

**BANCO DE TEJIDOS DEL  
ESTADO DE MÉXICO**

**BTEM**



	<b>CONTENIDO</b>	<b>PÁGINA</b>
<b>I.</b>	<b>INFORMACIÓN CONTABLE</b>	
	ESTADO DE SITUACIÓN FINANCIERA	5
	ESTADO DE ACTIVIDADES	6
	ESTADO DE VARIACIÓN EN LA HACIENDA PÚBLICA	7
	ESTADO DE CAMBIOS EN LA SITUACIÓN FINANCIERA	8
	ESTADO DE FLUJOS DE EFECTIVO	9
	ESTADO ANALÍTICO DEL ACTIVO	10
	ESTADO ANALÍTICO DE LA DEUDA Y OTROS PASIVOS	11
	NOTAS A LOS ESTADOS FINANCIEROS	12
<b>II.</b>	<b>INFORMACIÓN PRESUPUESTARIA</b>	<b>27</b>
<b>III.</b>	<b>INFORMACIÓN PROGRAMÁTICA</b>	<b>39</b>
<b>IV.</b>	<b>ANEXOS ESTABLECIDOS EN DIFERENTES ORDENAMIENTOS</b>	<b>47</b>



B T E M

BANCO DE TEJIDOS DEL ESTADO DE MÉXICO  
Estado de Situación Financiera  
Al 31 de diciembre de 2014 y 2013  
(Miles de Pesos)

CONCEPTO	Año		CONCEPTO	Año	
	2014	2013		2014	2013
<b>ACTIVO</b>			<b>PASIVO</b>		
<i>Activo Circulante</i>			<i>Pasivo Circulante</i>		
Efectivo y Equivalentes	5,538.2	6,139.7	Cuentas por Pagar a Corto Plazo	320.3	5,714.1
Derechos a Recibir Efectivo o Equivalentes	812.6	3,407.6	Documentos por Pagar a Corto Plazo	.0	.0
Derechos a Recibir Bienes o Servicios	1.7	1.7	Porción a Corto Plazo de la Deuda Pública a Largo Plazo	.0	.0
Inventarios	.0	.0	Títulos y Valores a Corto Plazo	.0	.0
Almacenes	.0	842.1	Pasivos Diferidos a Corto Plazo	.0	.0
Estimación por Pérdida o Deterioro de Activos	.0	.0	Fondos y Bienes de Terceros en Garantía y/o Administración a Corto	.0	.0
Otros Activos Circulantes	9.0	6.0	Provisiones a Corto Plazo	.0	.0
			Otros Pasivos a Corto Plazo	.0	.0
<b>Total de Activos Circulantes</b>	<b>6,361.5</b>	<b>10,397.1</b>	<b>Total de Pasivos Circulantes</b>	<b>320.3</b>	<b>5,714.1</b>
<i>Activo No Circulante</i>			<i>Pasivo No Circulante</i>		
Inversiones Financieras a Largo Plazo	.0	.0	Cuentas por Pagar a Largo Plazo	.0	.0
Derechos a Recibir Efectivo o Equivalentes a Largo Plazo	.0	.0	Documentos por Pagar a Largo Plazo	.0	.0
Bienes Inmuebles, Infraestructura y Construcciones en	4,978.3	4,978.3	Deuda Pública a Largo Plazo	.0	.0
Bienes Muebles	3,432.5	2,782.8	Pasivos Diferidos a Largo Plazo	.0	.0
Activos Intangibles	.0	3.0	Fondos y Bienes de Terceros en Garantía y/o en Administración a Largo	.0	.0
Depreciación, Deterioro y Amortización Acumulada de	-591.5	-237.9	Provisiones a Largo Plazo	.0	.0
Activos Diferidos	.0	.0			
Estimación por Pérdida o Deterioro de Activos no	.0	.0	<b>Total de Pasivos No Circulantes</b>	<b>.0</b>	<b>.0</b>
Otros Activos no Circulantes	.0	.0			
<b>Total de Activos No Circulantes</b>	<b>7,819.3</b>	<b>7,526.2</b>	<b>Total del Pasivo</b>	<b>320.3</b>	<b>5,714.1</b>
<b>Total del Activo</b>	<b>14,180.8</b>	<b>17,923.3</b>	<b>HACIENDA PÚBLICA/ PATRIMONIO</b>		
			<i>Hacienda Pública/Patrimonio Contribuido</i>		
			Aportaciones	.0	.0
			Donaciones de Capital	.0	.0
			Actualización de la Hacienda Pública / Patrimonio	.0	.0
			<b>Hacienda Pública/Patrimonio Generado</b>	<b>13,860.5</b>	<b>12,209.2</b>
			Resultados del Ejercicio (Ahorro / Desahorro)	2,751.4	7,164.3
			Resultados de Ejercicios Anteriores	11,109.1	5,044.9
			Revalúos	.0	.0
			Reservas	.0	.0
			Rectificaciones de Resultados de Ejercicios Anteriores	.0	.0
			<b>Exceso o Insuficiencia en la Actualización de la Hacienda</b>	<b>.0</b>	<b>.0</b>
			Resultado por Posición Monetaria	.0	.0
			Resultado por Tenencia de Activos no Monetarios	.0	.0
			<b>Total Hacienda Pública/ Patrimonio</b>	<b>13,860.5</b>	<b>12,209.2</b>
			<b>Total del Pasivo y Hacienda Pública / Patrimonio</b>	<b>14,180.8</b>	<b>17,923.3</b>

BANCO DE TEJIDOS DEL ESTADO DE MÉXICO  
Estado de Actividades  
Del 1 de Enero al 31 de Diciembre de 2014 y 2013  
( Miles de Pesos )

Concepto	2014	2013
<b>INGRESOS Y OTROS BENEFICIOS</b>		
<b>Ingresos de la Gestión</b>	<b>.0</b>	<b>.0</b>
Impuestos	.0	.0
Cuotas y Aportaciones de Seguridad Social	.0	.0
Contribuciones de Mejoras	.0	.0
Derechos	.0	.0
Productos de Tipo Corriente	.0	.0
Aprovechamientos de Tipo Corriente	.0	.0
Ingresos por Venta de Bienes y Servicios	.0	.0
Ingresos no Comprendidos en las Fracciones de la Ley de Ingresos Causados en Ejercicios Fiscales Anteriores	.0	.0
Pendientes de Liquidación o Pago	.0	.0
<b>Participaciones, Aportaciones, Transferencias, Asignaciones, Subsidios y Otras Ayudas</b>	<b>9,747.1</b>	<b>10,463.6</b>
Participaciones y Aportaciones	.0	.0
Transferencia, Asignaciones, Subsidios y Otras Ayudas	9,747.1	10,463.6
<b>Otros Ingresos y Beneficios</b>	<b>11,414.4</b>	<b>10,315.9</b>
Ingresos Financieros	.0	.0
Incremento por Variación de Inventarios	.0	.0
Disminución del Exceso de Estimaciones por Pérdida o Deterioro u Obsolescencia	.0	.0
Disminución del Exceso de Provisiones	.0	.0
Otros Ingresos y Beneficios Varios	11,414.4	10,315.9
<b>Total de Ingresos y Otros Beneficios</b>	<b>21,161.5</b>	<b>20,779.5</b>
<b>GASTOS Y OTRAS PÉRDIDAS</b>		
<b>Gastos de Funcionamiento</b>	<b>18,056.5</b>	<b>12,752.2</b>
Servicios Personales	7,858.2	6,744.5
Materiales y Suministros	9,475.1	5,057.2
Servicios Generales	723.2	950.5
<b>Transferencia, Asignaciones, Subsidios y Otras Ayudas</b>	<b>.0</b>	<b>.0</b>
Transferencias Internas y Asignaciones al Sector Público	.0	.0
Transferencias al Resto del Sector Público	.0	.0
Subsidios y Subvenciones	.0	.0
Ayudas Sociales	.0	.0
Pensiones y Jubilaciones	.0	.0
Transferencias a Fideicomisos, Mandatos y Contratos Análogos	.0	.0
Transferencias a la Seguridad Social	.0	.0
Donativos	.0	.0
Transferencias al Exterior	.0	.0
<b>Participaciones y Aportaciones</b>	<b>.0</b>	<b>.0</b>
Participaciones	.0	.0
Aportaciones	.0	.0
Convenios	.0	.0
<b>Intereses, Comisiones y Otros Gastos de la Deuda Pública</b>	<b>.0</b>	<b>.0</b>
Intereses de la Deuda Pública	.0	.0
Comisiones de la Deuda Pública	.0	.0
Gastos de la Deuda Pública	.0	.0
Costo por Coberturas	.0	.0
Apoyos Financieros	.0	.0
<b>Otros Gastos y Pérdidas Extraordinarias</b>	<b>353.6</b>	<b>219.7</b>
Estimaciones, Depreciaciones, Deterioros, Obsolescencia y Amortizaciones	353.6	219.7
Provisiones	.0	.0
Disminución de Inventarios	.0	.0
Aumento por Insuficiencia de Estimaciones por Pérdida o Deterioro y Obsolescencia	.0	.0
Aumento por Insuficiencia de Provisiones	.0	.0
Otros Gastos	.0	.0
<b>Inversión Pública</b>	<b>.0</b>	<b>643.3</b>
Inversión Pública no Capitalizable	.0	643.3
<b>Total de Gastos y Otras Pérdidas</b>	<b>18,410.1</b>	<b>13,615.2</b>
<b>Resultados del Ejercicio (Ahorro/Desahorro)</b>	<b>2,751.4</b>	<b>7,164.3</b>

B T E M

BANCO DE TEJIDOS DEL ESTADO DE MÉXICO  
Estado de Variación en la Hacienda Pública  
Del 1 de enero al 31 de diciembre de 2014  
(Miles de pesos)

Concepto	Hacienda Pública/Patrimonio Contribuido	Hacienda Pública/Patrimonio Generado de Ejercicios Anteriores	Hacienda Pública/Patrimonio Generado del Ejercicio	Ajustes por Cambios de Valor	TOTAL
Rectificaciones de Resultados de Ejercicios Anteriores		.0	.0	.0	.0
<b>Patrimonio Neto Inicial Ajustado del Ejercicio 2013</b>	.0			.0	.0
Aportaciones	.0			.0	.0
Donaciones de Capital	.0			.0	.0
Actualización de la Hacienda Pública/Patrimonio	.0			.0	.0
<b>Variaciones de la Hacienda Pública/Patrimonio Neto del Ejercicio 2013</b>		<b>5,044.9</b>	<b>7,164.3</b>	<b>.0</b>	<b>12,209.2</b>
Resultados del Ejercicio (Ahorro/Desahorro)			7,164.3	.0	7,164.3
Resultados de Ejercicios Anteriores		5,044.9		.0	5,044.9
Revalúos		.0		.0	.0
Reservas		.0		.0	.0
<b>Hacienda Pública/Patrimonio Neto Final del Ejercicio 2013</b>	.0	<b>5,044.9</b>	<b>7,164.3</b>	<b>.0</b>	<b>12,209.2</b>
<b>Cambios en la Hacienda Pública/Patrimonio Neto del Ejercicio 2014</b>	.0			.0	.0
Aportaciones	.0			.0	.0
Donaciones de Capital	.0			.0	.0
Actualización de la Hacienda Pública/Patrimonio	.0			.0	.0
<b>Variaciones de la Hacienda Pública/Patrimonio Neto del Ejercicio 2014</b>		<b>6,064.2</b>	<b>2,751.4</b>	<b>.0</b>	<b>8,815.6</b>
Resultados del Ejercicio (Ahorro/Desahorro)			2,751.4	.0	2,751.4
Resultados de Ejercicios Anteriores		6,064.2		.0	6,064.2
Revalúos		.0		.0	.0
Reservas		.0		.0	.0
<b>Saldo Neto en la Hacienda Pública / Patrimonio 2014</b>	.0	<b>11,109.1</b>	<b>2,751.4</b>	<b>.0</b>	<b>13,860.5</b>

BANCO DE TEJIDOS DEL ESTADO DE MÉXICO  
 Estado de Cambios en la Situación Financiera  
 Del 1 de Enero al 31 de Diciembre de 2014  
 (Miles de Pesos )

Concepto	Origen	Aplicación
<b>ACTIVO</b>	<b>4,395.2</b>	<b>652.7</b>
<b>Activo Circulante</b>	<b>4,038.6</b>	<b>3.0</b>
Efectivo y Equivalentes	601.5	.0
Derechos a Recibir Efectivo o Equivalentes	2,595.0	.0
Derechos a Recibir Bienes o Servicios	.0	.0
Inventarios	.0	.0
Almacenes	842.1	.0
Estimación por Pérdida o Deterioro de Activos Circulantes	.0	.0
Otros Activos Circulantes	.0	3.0
<b>Activo No circulante</b>	<b>356.6</b>	<b>649.7</b>
Inversiones Financieras a Largo Plazo	.0	.0
Derechos a Recibir Efectivo o Equivalentes a Largo Plazo	.0	.0
Bienes Inmuebles, Infraestructura y Construcciones en Proceso	.0	.0
Bienes Muebles	.0	649.7
Activos Intangibles	3.0	.0
Depreciación, Deterioro y Amortización Acumulada de Bienes	353.6	.0
Activos Diferidos	.0	.0
Estimación por Pérdida o Deterioro de Activos no Circulantes	.0	.0
Otros Activos no Circulantes	.0	.0
<b>PASIVO</b>	<b>.0</b>	<b>5,393.8</b>
<b>Pasivo Circulante</b>	<b>.0</b>	<b>5,393.8</b>
Cuentas por Pagar a Corto Plazo	.0	5,393.8
Documentos por Pagar a Corto Plazo	.0	.0
Porción a Corto Plazo de la Deuda Pública a Largo Plazo	.0	.0
Títulos y Valores a Corto Plazo	.0	.0
Pasivos Diferidos a Corto Plazo	.0	.0
Fondos y Bienes de Terceros en Garantía y/o Administración a Corto Plazo	.0	.0
Provisiones a Corto Plazo	.0	.0
Otros Pasivos a Corto Plazo	.0	.0
<b>Pasivo No Circulante</b>	<b>.0</b>	<b>.0</b>
Cuentas por Pagar a Largo Plazo	.0	.0
Documentos por Pagar a Largo Plazo	.0	.0
Deuda Pública a Largo Plazo	.0	.0
Pasivos Diferidos a Largo Plazo	.0	.0
Fondos y Bienes de Terceros en Garantía y/o en Administración a Largo Plazo	.0	.0
Provisiones a Largo Plazo	.0	.0
<b>HACIENDA PÚBLICA/PATRIMONIO</b>	<b>6,064.2</b>	<b>4,412.9</b>
<b>Hacienda Pública/Patrimonio Contribuido</b>	<b>.0</b>	<b>.0</b>
Aportaciones	.0	.0
Donaciones de Capital	.0	.0
Actualización de la Hacienda Pública/Patrimonio	.0	.0
<b>Hacienda Pública/Patrimonio Generado</b>	<b>6,064.2</b>	<b>4,412.9</b>
Resultados del Ejercicio (Ahorro/Desahorro)	.0	4,412.9
Resultados de Ejercicios Anteriores	6,064.2	.0
Revalúos	.0	.0
Reservas	.0	.0
Rectificaciones de Resultados de Ejercicios Anteriores	.0	.0
<b>Exceso o insuficiencia en la Actualización de la Hacienda</b>	<b>.0</b>	<b>.0</b>
Resultado por Posición Monetaria	.0	.0
Resultado por Tenencia de Activos no Monetarios	.0	.0



## BTEM

BANCO DE TEJIDOS DEL ESTADO DE MÉXICO  
Estado de Flujos de Efectivo  
Del 1 de Enero al 31 de Diciembre de 2014 y 2013  
( Miles de Pesos )

Concepto	2014	2013
<b>Flujos de Efectivo de las Actividades de Operación</b>		
<b>Origen</b>	<b>21,161.5</b>	<b>20,779.5</b>
Impuestos	.0	.0
Cuotas y Aportaciones de Seguridad Social	.0	.0
Contribuciones de mejoras	.0	.0
Derechos	.0	.0
Productos de Tipo Corriente	.0	.0
Aprovechamientos de Tipo Corriente	.0	.0
Ingresos por Venta de Bienes y Servicios	.0	.0
Ingresos no Comprendidos en las Fracciones de la Ley de Ingresos Causados en Ejercicios Fiscales Anteriores Pendientes de Liquidación o Pago	.0	.0
Participaciones y Aportaciones	.0	.0
Transferencias, Asignaciones y Subsidios y Otras Ayudas	9,747.1	10,463.6
Otros Origenes de Operación	11,414.4	10,315.9
<b>Aplicación</b>	<b>18,410.1</b>	<b>13,615.2</b>
Servicios Personales	7,858.2	6,744.5
Materiales y Suministros	9,475.1	5,057.2
Servicios Generales	723.2	950.5
Transferencias Internas y Asignaciones al Sector Público	.0	.0
Transferencias al resto del Sector Público	.0	.0
Subsidios y Subvenciones	.0	.0
Ayudas Sociales	.0	.0
Pensiones y Jubilaciones	.0	.0
Transferencias a Fideicomisos, Mandatos y Contratos Análogos	.0	.0
Transferencias a la Seguridad Social	.0	.0
Donativos	.0	.0
Transferencias al Exterior	.0	.0
Participaciones	.0	.0
Aportaciones	.0	.0
Convenios	.0	.0
Otras Aplicaciones de Operación	353.6	863.0
<b>Flujos Netos de Efectivo por Actividades de Operación</b>	<b>2,751.4</b>	<b>7,164.3</b>
<b>Flujos de Efectivo de las Actividades de Inversión</b>		
<b>Origen</b>	<b>3,793.7</b>	<b>1,309.4</b>
Bienes Inmuebles, Infraestructura y Construcciones en Proceso	.0	.0
Bienes Muebles	353.6	219.7
Otros Origenes de Inversión	3,440.1	1,089.7
<b>Aplicación</b>	<b>652.7</b>	<b>9,978.9</b>
Bienes Inmuebles, Infraestructura y Construcciones en Proceso	.0	4,978.3
Bienes Muebles	649.7	1,585.7
Otras Aplicaciones de Inversión	3.0	3,414.9
<b>Flujos Netos de Efectivo por Actividades de Inversión</b>	<b>3,141.0</b>	<b>-8,669.5</b>
<b>Flujo de Efectivo de las Actividades de Financiamiento</b>		
<b>Origen</b>	<b>.0</b>	<b>5,548.4</b>
Endeudamiento Neto	.0	.0
Interno	.0	.0
Externo	.0	.0
Otros Origenes de Financiamiento	.0	5,548.4
<b>Aplicación</b>	<b>6,493.9</b>	<b>.0</b>
Servicios de la Deuda	.0	.0
Interno	.0	.0
Externo	.0	.0
Otras Aplicaciones de Financiamiento	6,493.9	.0
<b>Flujos Netos de Efectivo por Actividades de Financiamiento</b>	<b>-6,493.9</b>	<b>5,548.4</b>
<b>Incremento/Disminución Neta en el Efectivo y Equivalentes al Efectivo</b>	<b>-601.5</b>	<b>4,043.2</b>
<b>Efectivo y Equivalentes al Efectivo al Inicio del Ejercicio</b>	<b>6,139.7</b>	<b>2,096.5</b>
<b>Efectivo y Equivalentes al Efectivo al final del Ejercicio</b>	<b>5,538.2</b>	<b>6,139.7</b>

**BANCO DE TEJIDOS DEL ESTADO DE MÉXICO**  
**Estado Analítico del Activo**  
 Del 1 de enero al 31 de diciembre de 2014  
 (Miles de Pesos)

Concepto	Saldo Inicial	Cargos del Periodo	Abonos del Periodo	Saldo Final	Variación del Periodo
	1	2	3	4 = (1+2-3)	(4-1)
<b>ACTIVO</b>					
<b>Activo Circulante</b>	<b>10,397.1</b>	<b>39,040.6</b>	<b>43,076.2</b>	<b>6,361.5</b>	<b>-4,035.6</b>
Efectivo y Equivalentes	6,139.7	15,968.3	16,569.8	5,538.2	-601.5
Derechos a Recibir Efectivo o Equivalentes	3,407.6	14,100.6	16,695.6	812.6	-2,595.0
Derechos a Recibir Bienes o Servicios	1.7	.0	.0	1.7	.0
Inventarios	.0	.0	.0	.0	.0
Almacenes	842.1	8,968.7	9,810.8	.0	-842.1
Estimación por Pérdida o Deterioro de Activos Circulantes	.0	.0	.0	.0	.0
Otros Activos Circulantes	6.0	3.0	.0	9.0	3.0
<b>Activo No Circulante</b>	<b>7,526.2</b>	<b>649.7</b>	<b>356.6</b>	<b>7,819.3</b>	<b>293.1</b>
Inversiones Financieras a Largo Plazo	.0	.0	.0	.0	.0
Derechos a Recibir Efectivo o Equivalentes a Largo Plazo	.0	.0	.0	.0	.0
Bienes Inmuebles, Infraestructura y Construcciones en Proceso	4,978.3	.0	.0	4,978.3	.0
Bienes Muebles	2,782.8	649.7	.0	3,432.5	649.7
Activos Intangibles	3.0	.0	3.0	.0	-3.0
Depreciación, Deterioro y Amortización Acumulada de Bienes	-237.9	.0	353.6	-591.5	-353.6
Activos Diferidos	.0	.0	.0	.0	.0
Estimación por Pérdida o Deterioro de Activos no Circulantes	.0	.0	.0	.0	.0
Otros Activos no Circulantes	.0	.0	.0	.0	.0
<b>TOTAL DEL ACTIVO</b>	<b>17,923.3</b>	<b>39,690.3</b>	<b>43,432.8</b>	<b>14,180.8</b>	<b>-3,742.5</b>

B T E M

BANCO DE TEJIDOS DEL ESTADO DE MÉXICO  
 Estado Análítico de la Deuda y Otros Pasivos  
 Del 1 de enero al 31 de diciembre de 2014  
 (Miles de Pesos)

Denominación de las Deudas	Moneda de Contratación	Institución o País Acreedor	Saldo Inicial del Periodo	Saldo Final del Periodo
<b>DEUDA PÚBLICA</b>				
<b>Corto Plazo</b>				
<b>Deuda Interna</b>			<b>.0</b>	<b>.0</b>
Instituciones de Crédito			.0	.0
Títulos y Valores			.0	.0
Arrendamientos Financieros			.0	.0
<b>Deuda Externa</b>			<b>.0</b>	<b>.0</b>
Organismos Financieros Internacionales			.0	.0
Deuda Bilateral			.0	.0
Títulos y Valores			.0	.0
Arrendamientos Financieros			.0	.0
<b>Subtotal a Corto Plazo</b>			<b>.0</b>	<b>.0</b>
<b>Largo Plazo</b>				
<b>Deuda Interna</b>			<b>.0</b>	<b>.0</b>
Instituciones de Crédito			.0	.0
Títulos y Valores			.0	.0
Arrendamientos Financieros			.0	.0
<b>Deuda Externa</b>			<b>.0</b>	<b>.0</b>
Organismos Financieros Internacionales			.0	.0
Deuda Bilateral			.0	.0
Títulos y Valores			.0	.0
Arrendamientos Financieros			.0	.0
<b>Subtotal a Largo Plazo</b>			<b>.0</b>	<b>.0</b>
<b>Otros Pasivos</b>			<b>5,714.1</b>	<b>320.3</b>
<b>Total de Deuda y Otros Pasivos</b>			<b>5,714.1</b>	<b>320.3</b>

## NOTAS A LOS ESTADOS FINANCIEROS

## NOTAS DE DESGLOSE

## 1. ESTADO DE SITUACIÓN FINANCIERA

## ACTIVO

## • EFECTIVO Y EQUIVALENTES

El efectivo se encuentra representado por depósitos bancarios. A la fecha de los estados financieros, los intereses se incluyen en los resultados del ejercicio.

		<u>2014</u>	<u>2013</u>
Bancos	\$	5,538.2	6,139.7
<b>Total</b>	<b>;</b>	<u><u>5,538.2</u></u> =====	<u><u>6,139.7</u></u> =====

## • DERECHOS A RECIBIR EFECTIVO Y EQUIVALENTES Y BIENES O SERVICIOS A RECIBIR

		<u>2014</u>	<u>2013</u>
<b>Derechos a Recibir Efectivo o Equivalentes</b>			
Cuentas por Cobrar a Corto Plazo	\$	773.3	1,501.6
Gobierno del Estado de México		0.0	1,898.9
Deudores Diversos por Cobrar a Corto Plazo		39.3	7.1
<b>Total</b>	<b>\$</b>	<u><u>812.6</u></u>	<u><u>3,407.6</u></u>
<b>Derechos a Recibir Bienes o Servicios</b>			
Anticipo a Proveedores	\$	1.7	1.7
<b>Total</b>	<b>\$</b>	<u><u>1.7</u></u>	<u><u>1.7</u></u>

## • ALMACENES

El saldo de la cuenta de inventarios se integra como sigue:

B T E M

		<u>2014</u>	<u>2013</u>
Tejido Oseo	\$	0.0	708.0
Tejido Corneal		0.0	94.2
Tejido Amnio		0.0	25.9
Piel		0.0	10.0
Tejido Tectónico			4.0
<b>Total</b>		<u><u>0.0</u></u>	<u><u>842.1</u></u>
		=====	=====

- OTROS ACTIVOS CIRCULANTES:

El saldo de este rubro se integra como sigue:

		<u>2014</u>	<u>2013</u>
Valores en garantía	\$	9.0	6.0

- BIENES INMUEBLES, INFRAESTRUCTURA Y CONSTRUCCIONES EN PROCESO

		<u>2014</u>	<u>2013</u>
Construcciones en proceso en bienes de dominio público	\$	4,978.3	\$ 4,978.3
Total		<u>4,978.3</u>	<u>4,978.3</u>

- BIENES MUEBLES, INMUEBLES E INTANGIBLES

El saldo de este rubro se integra como sigue:

		<u>2014</u>	<u>2013</u>
Equipo de Cómputo	\$	865.6	835.8
Equipo de Transporte		599.8	599.8
Maquinaria		289.3	289.3
Instrumento Médico y de Laboratorio		1,677.8	1,057.9
Total Activo		<u>3,432.5</u>	<u>2,782.8</u>
Depreciación Acumulada		(591.5)	(237.9)
Activo Neto		<u>2,841.0</u>	<u>2,544.9</u>
		=====	=====

Al 31 de diciembre de 2014 y 2013, el cargo a resultados por concepto de depreciación del ejercicio ascendió a 353.6 miles de pesos y 219.7 miles de pesos, respectivamente.

**PASIVO****CUENTAS POR PAGAR A CORTO PLAZO**

El saldo de éste rubro se integra como sigue:

	<u>2014</u>	<u>2013</u>
	\$	
Obras por Encargo	0.0	4,978.3
María de Lourdes Sarmiento Ojeda	0.0	197.6
Medericell S. A. DE C. V.	0.0	172.2
AR Scientific S. A. DE C. V.	0.0	119.3
Distribuidora BAR CER S. A. DE C. V.	0.0	81.1
Subtotal	\$ 0.0	5,548.5
	=====	=====
<b>Retenciones y contribuciones por pagar a corto plazo</b>	<u>2014</u>	<u>2013</u>
	\$	
Retenciones de ISR Sueldos y Salarios	29.1	143.4
ISSEMyM	194.4	0.0
Subtotal	\$ 223.5	143.4
<b>Otras cuentas por pagar a corto plazo</b>	<u>2014</u>	<u>2013</u>
	\$	
Gobierno del Estado de México:	69.7	0.3
Estimulo del 60% ISR Salarios	43.6	0.3
Impuesto sobre Erogaciones por Remuneraciones al Trabajo Personal	26.1	0.0
Otras Cuentas por Pagar	27.1	21.9
Subtotal	\$ 96.8	22.2
<b>Total</b>	<u>\$ 320.3</u>	<u>5,714.1</u>

**2. ESTADO DE ACTIVIDADES**• **INGRESOS DE GESTIÓN:**

	<u>2014</u>	<u>2013</u>
Ingresos por Subsidio Estatal	\$ 9,747.1	10,463.6
<b>Total</b>	<u>\$ 9,747.1</u>	<u>10,463.6</u>

B T E M

	<u>2014</u>	<u>2013</u>
Otros Ingresos:		
Ingresos por Donativos	\$ 11,348.8	10,315.9
Otros	65.6	0.0
<b>Total</b>	<b>\$ <u>11,414.4</u></b>	<b><u>10,315.9</u></b>

- **Gastos y Otras Pérdidas:**

<b>Gastos y Otras Pérdidas</b>	<u>2014</u>	<u>2013</u>
Servicios Personales	\$ 7,858.2	6,744.5
Materiales y Suministros	9,475.1	5,057.2
Servicios Generales	723.2	950.5
Otros Gastos	353.6	863.0
<b>Total</b>	<b>\$ <u>18,410.1</u></b>	<b><u>13,615.2</u></b>

### 3. ESTADO DE VARIACIÓN EN LA HACIENDA PÚBLICA

El patrimonio del Banco de Tejidos durante el ejercicio 2014, no tuvo movimientos.

### 4. ESTADO DE FLUJOS DE EFECTIVO

#### EFECTIVO Y EQUIVALENTES

1. El análisis de los saldos inicial y final que figuran en la última parte del Estado de Flujo de Efectivo en la cuenta de efectivo y equivalentes es como sigue:

		<u>2014</u>	<u>2013</u>
Bancos	\$	5,538.2	6,139.7
<b>Total</b>	<b>;</b>	<b><u>5,538.2</u></b> =====	<b><u>6,139.7</u></b> =====

2. Durante el ejercicio dictaminado no hubo adquisiciones de bienes muebles e inmuebles.
3. Conciliación de los Flujos de Efectivo Netos de las Actividades de Operación y la cuenta de Ahorro/Desahorro antes de Rubros Extraordinarios.

	2014	2013
FLUJOS NETOS DE EFECTIVO POR ACTIVIDADES DE OPERACIÓN	2,751.4	7,164.3
FLUJOS NETOS DE EFECTIVO POR ACTIVIDADES DE INVERSIÓN	3,141.0	-8,669.5
FLUJOS NETOS DE EFECTIVO POR ACTIVIDADES DE FINANCIAMIENTO	-6,493.9	5,548.4
VARIACIÓN	-601.5	4,043.2
EFECTIVO Y EQUIVALENTES AL EFECTIVO AL INICIO DEL EJERCICIO	6,139.7	2,096.5
EFECTIVO Y EQUIVALENTES AL EFECTIVO AL FINAL DEL EJERCICIO	5,538.2	6,139.7

**5. CONCILIACIÓN ENTRE LOS INGRESOS PRESUPUESTARIOS Y CONTABLES, ASÍ COMO ENTRE LOS EGRESOS PRESUPUESTARIOS Y LOS GASTOS CONTABLES**

<b>BANCO DE TEJIDOS DEL ESTADO DE MÉXICO</b> Conciliación entre los Ingresos Presupuestarios y Contables Correspondiente Del 1 de Enero de 2014 al 31 de Diciembre de 2014 (Miles de Pesos)		
<b>1. Ingresos Presupuestarios</b>		<b>22,164.8</b>
<b>2. Más ingresos contables no presupuestarios</b>		<b>0.0</b>
Incremento por variación de inventarios		
Disminución del Exceso de Estimaciones por pérdida o deterioro u obsolescencia		
Disminución del exceso de provisiones		
Otros ingresos y beneficios varios		
Otros ingresos contables no presupuestarios		
<b>3. Menos ingresos presupuestarios no contables</b>		<b>1,003.3</b>
Productos de capital		
Aprovechamientos capital		
Ingresos derivados de financiamientos	1,003.3	
Otros ingresos presupuestarios no contables		
<b>4. Ingresos Contables (4 = 1 + 2 - 3)</b>		<b>21,161.5</b>



B T E M

<b>BANCO DE TEJIDOS DEL ESTADO DE MÉXICO</b> <b>Conciliación entre los Egresos Presupuestarios y los Gastos Contables</b> <b>Correspondiente Del 1 de Enero de 2014 al 31 de Diciembre de 2014</b> <b>( Miles de Pesos)</b>		
<b>1.- Total de egresos (presupuestarios)</b>		<b>24,899.2</b>
<b>2.- Menos egresos presupuestarios no contables</b>		<b>6,842.7</b>
Mobiliario y equipo de administración	0.0	
Mobiliario y equipo educacional y recreativo	0.0	
Equipo e instrumental médico y de laboratorio	0.0	
Vehículos y equipo de Transporte	0.0	
Equipo de defensa y seguridad	0.0	
Maquinaria, otros equipos y herramientas	0.0	
Activos biológicos	0.0	
Bienes inmuebles	0.0	
Activos intangibles	0.0	
Obra pública en bienes propios	0.0	
Acciones y participaciones de capital	0.0	
Compra de títulos y valores	0.0	
Inversiones en fideicomisos, mandatos y otros análogos	0.0	
Provisiones para contingencias y otras erogaciones especiales	0.0	
Amortización de la deuda pública	0.0	
Adeudos de ejercicios fiscales anteriores (ADEFAS)	5,691.9	
<b>Otros Egresos Presupuestales No Contables</b>	<b>1,150.8</b>	
<b>3. Más gastos contables no presupuestales</b>		<b>353.6</b>
Estimaciones, depreciaciones, deterioros, obsolescencia y amortizaciones	353.6	
Provisiones	0.0	
Disminución de inventarios	0.0	
Aumento por insuficiencia de estimaciones por pérdida o deterioro u obsolescencia	0.0	
Aumento por insuficiencia de provisiones	0.0	
Otros Gastos	0.0	
<b>Otros Gastos Contables No Presupuestales</b>	<b>0.0</b>	
<b>4. Total de Gasto Contable (4 = 1 - 2 + 3)</b>		<b>18,410.1</b>

NOTAS DE MEMORIA (CUENTAS DE ORDEN)

Las cuentas que se manejan para efectos de estas Notas son las siguientes:

Cuentas de Orden Contables y Presupuestales:

CUENTAS DE ORDEN CONTABLES (Miles de Pesos)		
	<u>2 0 1 4</u>	<u>2 0 1 3</u>
<b>CUENTAS DEUDORAS</b>		
Bienes Muebles e Inmuebles en Comodato	0	0
	<b>NO APLICA</b>	<b>NO APLICA</b>
	<u>0</u>	<u>0</u>
<b>CUENTAS ACREEDORAS</b>		
Comodato de Bienes Muebles e Inmuebles	0	0
	<u>0</u>	<u>0</u>

B T E M

CUENTAS DE ORDEN PRESUPUESTALES (Miles de Pesos)		
	2014	2013
<b>CUENTAS DEUDORAS</b>		
Ley de Ingresos Estimada	25,508.7	19,549.7
Presupuesto de Egresos por Ejercer de Gastos de Funcionamiento	587.3	1,112.2
Presupuesto de Egresos Devengado de Gastos de Funcionamiento	0.0	0.0
Presupuesto de Egresos Pagado de Gastos de Funcionamiento	19,207.3	10,810.3
Presupuesto de Egresos Pagado de Intereses, Comisiones y Otros Gastos de la Deuda Pública	5,691.9	165.7
Presupuesto de Egresos por Ejercer de Intereses, Comisiones y Otros Gastos de la Deuda Pública	22.2	0.0
Presupuesto de Egresos Pagado de Inversión Pública		4,978.3
Presupuesto de Egresos Pagado de Bienes Muebles, Inmuebles e Intangibles		2,202.6
Presupuesto de Egresos por Ejercer de Bienes Muebles, Inmuebles e Intangibles		280.6
	<u>51,017.4</u>	<u>39,099.4</u>
<b>CUENTAS ACREEDORAS</b>		
Ley de Ingresos por Ejecutar	3,343.9	-8,004.4
Ley de Ingresos Recaudada	22,164.8	27,554.1
Presupuesto de Egresos Aprobado de Gastos de Funcionamiento	19,794.6	11,922.5
Presupuesto de Egresos Aprobado de Intereses, Comisiones y Otros Gastos de la Deuda Pública	5,714.1	165.7
Presupuesto de Egresos Aprobado de Inversión Pública		4,978.3
Presupuesto de Egresos Aprobado de Bienes Muebles, Inmuebles e Intangibles		2,483.2
	<u>51,017.4</u>	<u>39,099.4</u>

El Banco de Tejidos del Estado de México (BTEM), no cuenta con Cuentas de Orden Contables.

## NOTAS DE GESTIÓN ADMINISTRATIVA

### 1. INTRODUCCIÓN:

El Banco de Tejidos es un organismo público descentralizado de carácter estatal, creado mediante decreto No. 146 de la H. "LVII" Legislatura del Estado de México, el 6 de septiembre de 2010, con personalidad jurídica y patrimonio propio, el cual estará sectorizado a la Secretaría de Salud del Estado de México.

El establecimiento donde son colectados, procesados, almacenados y distribuidos tejidos biológicos estériles para uso clínico.

Pueden ser procesados los siguientes tejidos:

- Tejido cardiovascular: válvulas cardíacas, arteria y venas
- Tejido ocular: córnea y esclera
- Tejido óseo: Huesos, tendones fascia y cartílagos
- Piel
- Amnios

Los Bancos de Tejidos como organizaciones multidisciplinarias especializadas son los encargados en obtener procesar, almacenar y distribuir tejidos biológicos-estériles para uso clínico, avalados y autorizados por la Secretaría de Salud.

El Banco Estatal de Tejidos del Estado de México, inicio operaciones el 14 de octubre de 2008 como unidad administrativa de carácter operativo adscrito al CETRAEM.

En el año 2009, quedó presupuestalmente a cargo del ISEM y operativamente del Centro Médico "Lic. Adolfo López Mateos", donde se ubica físicamente.

El 6 de septiembre de 2010, se crea el Banco de Tejidos del Estado de México como un organismo público descentralizado mediante ley que le da personalidad jurídica y patrimonio propios y sectorizado a la Secretaría de Salud del Estado de México, con una estructura orgánica:

#### Banco de Tejidos del Estado de México

- Dirección General.
  - Unidad de Apoyo Administrativo.
  - Contraloría Interna.
  - Departamento de Procuración.
  - Departamento de Procesamiento y Conservación.
- Departamento de Investigación y Enseñanza.

#### Misión

El Banco de Tejidos del Estado de México, es un organismo descentralizado que busca mantener la calidad de vida de la población mexiquense en esencia, pero con un fin mayor: apoyar en los compromisos y obligaciones en materia de salud a nivel nacional dada la alta responsabilidad conferida por el Sistema Estatal de Salud para la procuración y distribución de tejidos donados apoyados en la investigación, tecnología e innovación; ofreciendo un verdadero apoyo científico y tecnológico aplicado a la salud, mejorando y brindando bienestar a la población mexicana que lo requiera.

#### Visión

Ser la mayor Institución médica en América Latina que procure y brinde tejidos para trasplante cumpliendo con los estándares internacionales y satisfaciendo la demanda de la población que lo necesite.

#### Política de Calidad

El Banco de Tejidos se compromete a procurar, procesar y distribuir tejidos corneales, amnióticos y músculo esqueléticos de calidad, seguros para su uso; a fin de satisfacer las necesidades de los pacientes y receptores de tejidos mediante un esfuerzo de mejora continua basado en la participación de su personal, en su integridad y el uso de procesos y tecnología confiable.

## 2. PANORAMA ECONÓMICO Y FINANCIERO

El Presupuesto de Ingresos Autorizado para el ejercicio 2014 es el siguiente:

Transferencias Estatales	\$	10,261.4
<b>Total</b>	\$	<b><u>10,261.4</u></b>

## 3. AUTORIZACIÓN E HISTORIA

El Banco de Tejidos del Estado de México, es un Organismo Auxiliar del Gobierno del Estado de México con personalidad jurídica y patrimonio propio sectorizado a la Secretaría de Salud donde son colectados, procesados, almacenados, distribuidos y suministrados tejidos biológicos estériles para uso clínico. Los tejidos humanos que son actualmente procesados en el Banco son amnios, piel de cadáver, hueso liofilizado, hueso fresco congelado, fascia lata, tendones, tendón hueso, ligamentos, segmentos craneales, corneas para implante óptico y con fines tectónicos. Los tejidos procurados pueden ser de origen donador cadavérico como las corneas, hueso, fascias aponeuróticas, tendones y ligamentos, o de tejidos donados y procurados de personas en vida como tejidos amnióticos, segmentos óseos de bóveda craneana, o tanto de donador vivo como de donador cadáver e incluso algunos tejidos mediante un proceso se pueden cultivar como lo es para la piel.

El objetivo del Banco de Tejidos, es garantizar la calidad del tejido desde la procuración hasta la aplicación en pacientes, considerando el apoyo social hacia el receptor al ofertar tejidos con costos mínimos al aplicar cuotas de recuperación para algunos casos y para otros el suministro y los costos del proceso son sin costo alguno, para el paciente en atención a los principios de creación del Banco de Tejidos de generar productos sin ánimo de lucro.

## 4. ORGANIZACIÓN Y OBJETO SOCIAL

El Banco de Tejidos del Estado de México, surgió como una necesidad real de apoyar e impulsar el programa de donación y captación de órganos y tejidos en el ámbito estatal. Con el trabajo realizado por organismos responsables de la difusión del programa como el Centro Estatal de Trasplantes del Estado de México, con los que día a día incrementa y fomenta la cultura de donación en la población y la subsecuente captación de donaciones efectivas, fue necesario que se creara un organismo capaz de coleccionar, procesar y suministrar los tejidos captados en las unidades médicas públicas o privadas a través de la donación pero más allá de esto, con la captación de tejidos, se comenzaron a crear vías del programa enfocadas a una donación social altruista con una retribución del estado encaminada a ofertar y disponer de tejidos en forma permanente y continua con un reparto equitativo, de fácil acceso y de bajo costo o gratuito, los beneficios del programa y de los tejidos procesados y suministrados por el Banco de Tejidos demuestran que de haber dejado esta parte del proceso de la donación y el trasplante en la iniciativa privada, se habrían generado costos sociales y económicos importantes.

### Funciones

- Contribuir al fortalecimiento del Sistema Estatal de Trasplantes;

- Coadyuvar en la prestación de los servicios de salud, en materia de alta especialidad;
- Contribuir en la prestación de servicios de hospitalización y de consulta en las especialidades con que cuenta el Sistema de Salud Estatal, regidos por criterios de universalidad y gratuidad para el usuario dependiendo de sus condiciones socioeconómicas;
- Fungir como procurador, procesador y distribuidor de tejidos, para hospitales estatales o federales de referencia, para efectos del fondo de protección contra gastos catastróficos, dentro del Sistema de Protección Social en Salud;
- Implementar esquemas para generar recursos, sustentar su actividad e incrementar su patrimonio;
- Formar recursos humanos especializados en el campo de las especialidades médicas en materia de donación, procuración, uso y aplicación de tejidos humanos procesados;
- Diseñar y ejecutar programas, cursos de capacitación, enseñanza y especialización de personal profesional, técnico y auxiliar en su ámbito de responsabilidad;
- Impulsar la investigación clínica y experimental, en las especialidades de oftalmología, cirugía plástica, maxilofacial, ortopedia, neurología, urología, cirugía general y trasplantes de acuerdo a la Ley General de Salud y demás disposiciones aplicables;
- Apoyar la ejecución de los programas sectoriales, especiales y regionales de salud en el ámbito de sus funciones y servicios;
- Actuar como órgano de consulta de las dependencias y entidades de la Administración Pública Estatal en el área de su responsabilidad, de las instancias federales que lo requieran, y asesorar a instituciones públicas, sociales y privadas en la materia;
- Difundir información técnica y científica sobre los avances que en materia de salud registre, así como publicar los resultados de las investigaciones y trabajos que realice;
- Promover y realizar reuniones y eventos de intercambio científico, de carácter nacional e internacional, y celebrar convenios de intercambio con instituciones afines;
- Prestar los demás servicios y efectuar las actividades necesarias para el cumplimiento de su objetivo, de conformidad con el presente ordenamiento, su Reglamento Interior y otras disposiciones legales aplicables;
- Proponer políticas, estrategias y acciones para la elaboración y aplicación de programas en materia de trasplantes; y

- Impulsar la participación ciudadana en la donación de órganos y tejidos.

## 5. BASES DE PREPARACIÓN DE LOS ESTADOS FINANCIEROS

Los Estados Financieros adjuntos se prepararon con base en la Ley General de Contabilidad Gubernamental y al Manual Único de Contabilidad Gubernamental, para las Dependencias y Entidades Públicas del Gobierno y Municipios del Estado de México (Decimotercera Edición 2014).

## 6. POLÍTICAS DE CONTABILIDAD SIGNIFICATIVAS

Banco de Tejidos del Estado de México, por ser un organismo público descentralizado del Gobierno del Estado de México, cuya fuente de ingresos son principalmente las aportaciones del Gobierno Estatal, le aplica el régimen fiscal de personas morales con fines no lucrativos.

### a) Obligaciones Laborales

Las entidades públicas del Gobierno del Estado de México, no registran ninguna provisión para contingencias por las eventuales indemnizaciones y compensaciones que tengan que pagar a su personal e incluso a favor de terceros, el Organismo reconoce las contingencias eventuales por indemnización y compensaciones que tenga que pagar a su personal, hasta ese instante, reconociéndolas en los resultados del ejercicio en que se pagan afectando el presupuesto correspondiente.

### b) Impuesto Sobre la Renta (ISR) e ISSEMyM

El régimen fiscal del Banco es como persona moral con fines no lucrativos y sus obligaciones fiscales, se determinan conforme al objetivo y funciones asignadas en la Constitución Política del Estado libre y Soberano de México, en la Ley que les da origen o en su decreto de creación, salvo los casos en que se realicen actividades distintas a la prestación de servicios públicos; su obligación fiscal federal establecida en el decreto de creación, es la de retenedor del Impuesto Sobre la Renta por Sueldos y Salarios y en general por la prestación de un servicio personal subordinado. Asimismo retener y pagar las cuotas del ISSEMyM., el Impuesto Sobre la Renta que se retiene a los trabajadores, se calcula y aplica en función al procedimiento establecido por la Secretaría de Finanzas a través de la Contaduría General Gubernamental.

### c) Reconocimiento de ingresos

Los ingresos, se reconocen en el momento en que efectivamente se recibe el efectivo y los egresos se reconocen en base a lo devengado.

Los subsidios que recibe el Organismo por parte del Gobierno Estatal, para el cumplimiento de su objetivo social, se registran en resultados tanto los destinados a la operación como a inversión.

### d) Contingencias

Las obligaciones o pérdidas importantes relacionadas con contingencias, se reconocen cuando es probable que sus efectos se materialicen y existan elementos razonables para su cuantificación.

## 7. POSICIÓN EN MONEDA EXTRANJERA Y PROTECCIÓN POR RIESGO CAMBIARIO

No aplica

## 8. REPORTE ANALÍTICO DEL ACTIVO

De acuerdo con la normatividad vigente en el Manual Único de Contabilidad Gubernamental para las Dependencias y Entidades Públicas del Gobierno y Municipios del Estado de México, las cifras que muestran los estados financieros adjuntos, están presentadas sobre la base de costo histórico o a su valor estimado en caso que sean producto de una donación, expropiación o adjudicación. Los bienes muebles, su depreciación acumulada, reconocen los efectos de la inflación hasta el 31 de diciembre de 2007, de acuerdo con los lineamientos establecidos en la “Circular de Información Financiera para el Reconocimiento de la Inflación que deben utilizar en la Entidades del Sector Auxiliar del Gobierno del Estado de México”, lo cual se realiza mediante la aplicación de los factores derivados del Índice Nacional de Precios al Consumidor publicado por el Banco de México.

La depreciación se calcula mediante el método de línea recta a partir del mes siguiente al único de adquisición, aplicando las tasas aprobadas en la Ley General de Contabilidad Gubernamental y el Manual Único de Contabilidad Gubernamental para las Dependencias y Entidades Públicas del Gobierno y Municipios del Estado de México.

Los porcentajes de depreciación se utilizan de acuerdo al tipo de activo y se calcula a partir del mes siguiente al de su adquisición, usando el método de línea recta, aplicando las tasas anuales que se mencionan a continuación:

Tipo de Activo	Tasa
Equipo de Oficina	3%
Equipo de Cómputo	20%
Equipo de Transporte	10%
Maquinaria	10%

## 9. FIDEICOMISOS, MANDATOS Y ANÁLOGOS

No se cuenta con Fideicomisos

## 10. REPORTE DE LA RECAUDACIÓN

### Ingresos

Se tuvo previsto recaudar ingresos por 10 millones 261.4 miles de pesos, posteriormente se dieron ampliaciones por 15 millones 247.3 miles de pesos, por lo que se determinó un



presupuesto de ingresos modificado de 25 millones 508.7 miles de pesos, lográndose un recaudado de 22 millones 164.8 miles de pesos.

**11. INFORMACIÓN SOBRE LA DEUDA Y EL REPORTE ANALÍTICO DE LA DEUDA**

No aplica

**12. CALIFICACIONES OTORGADAS**

No aplica

**13. PROCESO DE MEJORA**

No aplica

**14. INFORMACIÓN POR SEGMENTOS**

No aplica

**15. EVENTOS POSTERIORES AL CIERRE**

A la fecha del informe de los auditores, no se han registrado eventos que pudieran modificar la situación financiera y operacional del organismo.

**16. PARTES RELACIONADAS**

No aplica

**17. RESPONSABILIDAD SOBRE LA PRESENTACIÓN RAZONABLE DE LOS ESTADOS FINANCIEROS**

“Bajo protesta de decir verdad declaramos que los Estados Financieros y sus notas, son razonablemente correctos y son responsabilidad del emisor”.

**DICTAMEN DE ESTADOS FINANCIEROS**

El Despacho de Auditores Externos Licon, Salgado y Asociados S.C., dictaminó los Estados Financieros del Banco de Tejidos del Estado de México (BTEM), correspondientes al ejercicio fiscal 2014, concluyendo que presentan razonablemente, en todos los aspectos importantes la situación financiera del Organismo.



# INFORMACIÓN PRESUPUESTARIA



B T E M

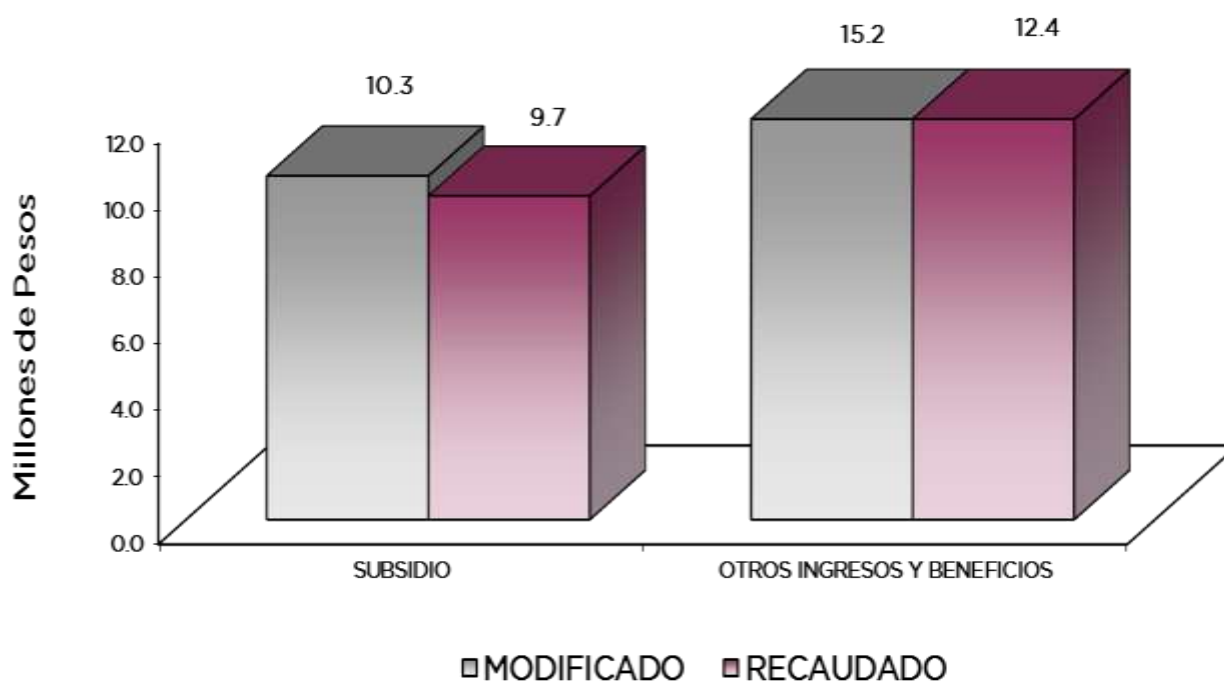
Estado Analítico de Ingresos  
Del 1 de enero al 31 de diciembre de 2014  
(Miles de pesos)

Rubro de Ingresos	Ingreso					Diferencia (6= 5 - 1 )
	Estimado	Ampliaciones y Reducciones	Modificado	Devengado	Recaudado	
	(1)	(2)	(3= 1 + 2)	(4)	(5)	
Impuestos			.0			.0
Cuotas y Aportaciones de Seguridad Social			.0			.0
Contribuciones de Mejoras			.0			.0
Derechos			.0			.0
Productos	.0	.0	.0	.0	.0	.0
Corriente			.0			.0
Capital			.0			.0
Aprovechamientos	.0	8,827.9	8,827.9	.0	11,414.4	11,414.4
Corriente		8,827.9	8,827.9		11,414.4	11,414.4
Capital			.0			.0
Ingresos por Ventas de Bienes y Servicios			.0			.0
Participaciones y Aportaciones			.0			.0
Transferencias, Asignaciones, Subsidios y Otras Ayudas	10,261.4		10,261.4		9,747.1	-514.3
Ingresos Derivados de Financiamientos		6,419.4	6,419.4		1,003.3	1,003.3
<b>Total</b>	<b>10,261.4</b>	<b>15,247.3</b>	<b>25,508.7</b>	<b>.0</b>	<b>22,164.8</b>	
				<b>Ingresos excedentes<sup>1</sup></b>		<b>11,903.4</b>

Estado Analítico de Ingresos Por Fuente de Financiamiento	Ingreso					Diferencia (6= 5 - 1 )
	Estimado	Ampliaciones y Reducciones	Modificado	Devengado	Recaudado	
	(1)	(2)	(3= 1 + 2)	(4)	(5)	
<b>Ingresos del Gobierno</b>	.0	.0	.0	.0	.0	.0
Impuestos			.0	.0		.0
Contribuciones de Mejoras			.0			.0
Derechos			.0			.0
Productos	.0	.0	.0	.0	.0	.0
Corriente			.0			.0
Capital			.0			.0
Aprovechamientos	.0	.0	.0	.0	.0	.0
Corriente			.0			.0
Capital			.0			.0
Participaciones y Aportaciones			.0			.0
Transferencias, Asignaciones, Subsidios y Otras Ayudas			.0			.0
<b>Ingresos de Organismos y Empresas</b>	<b>10,261.4</b>	<b>8,827.9</b>	<b>19,089.3</b>	<b>.0</b>	<b>21,161.5</b>	<b>10,900.1</b>
Cuotas y Aportaciones de Seguridad Social			.0			.0
Ingresos por Ventas de Bienes y Servicios		8,827.9	8,827.9		11,414.4	11,414.4
Transferencias, Asignaciones, Subsidios y Otras Ayudas	10,261.4		10,261.4		9,747.1	-514.3
<b>Ingresos derivados de financiamiento</b>	<b>.0</b>	<b>6,419.4</b>	<b>6,419.4</b>	<b>.0</b>	<b>1,003.3</b>	<b>1,003.3</b>
Ingresos Derivados de Financiamientos		6,419.4	6,419.4		1,003.3	1,003.3
<b>Total</b>	<b>10,261.4</b>	<b>15,247.3</b>	<b>25,508.7</b>	<b>.0</b>	<b>22,164.8</b>	
				<b>Ingresos excedentes<sup>1</sup></b>		<b>11,903.4</b>

CUENTA PÚBLICA DEL GOBIERNO, ORGANISMOS AUXILIARES Y AUTÓNOMOS DEL ESTADO DE MÉXICO 2014

INGRESOS (Miles de Pesos)							
INGRESOS	PREVISTO	PRESUPUESTO 2014		TOTAL AUTORIZADO	RECAUDADO	VARIACIÓN	
		ASIGNACIONES Y/O AMPLIACIONES	REDUCCIONES Y/O DISMINUCIONES			IMPORTE	%
<b>PARTICIPACIONES, APORTACIONES, TRANSFERENCIAS, ASIGNACIONES, SUBSIDIOS Y OTRAS AYUDAS</b>	<b>10,261.4</b>			<b>10,261.4</b>	<b>9,747.1</b>	<b>514.3</b>	<b>5.0</b>
Subsidio	10,261.4			10,261.4	9,747.1	514.3	5.0
<b>OTROS INGRESOS Y BENEFICIOS</b>		<b>15,247.3</b>		<b>15,247.3</b>	<b>12,417.7</b>	<b>2,829.6</b>	<b>18.6</b>
Pasivos Pendientes de Liquidar al Cierre del Ejercicio					298.0	-298.0	
Pasivos Derivados de Erogaciones Devengadas y Pendientes de Ejercicios Anteriores		5,714.1		5,714.1		5,714.1	100.0
Ingresos Diversos		8,827.9		8,827.9	11,414.4	-2,586.5	-29.3
Disponibilidades Financieras de Ejercicios Anteriores		705.3		705.3	705.3		
<b>T O T A L</b>	<b>10,261.4</b>	<b>15,247.3</b>		<b>25,508.7</b>	<b>22,164.8</b>	<b>3,343.9</b>	<b>13.1</b>



**NOTAS AL PRESUPUESTO DE INGRESOS****INGRESOS**

Se previó recaudar ingresos por 10 millones 261.4 miles de pesos, se dieron ampliaciones durante el ejercicio por 15 millones 247.3 miles de pesos, obteniendo un total autorizado de 25 millones 508.7 miles de pesos. El importe recaudado fue por 22 millones 164.8 miles de pesos, por lo que se tuvo una variación de menos por 3 millones 343.9 miles de pesos, lo cual representó el 13.1 por ciento respecto al monto previsto.

La variación se dio principalmente en Otros Ingresos y Beneficios.

**PARTICIPACIONES, APORTACIONES, TRANSFERENCIAS, ASIGNACIONES SUBSIDIOS Y OTRAS AYUDAS**

Del previsto por 10 millones 261.4 miles de pesos, se logró recaudar 9 millones 747.1 miles de pesos, por lo que se tuvo una variación de menos por 514.3 miles de pesos, que representó el 5 por ciento respecto al monto autorizado, cumpliéndose así con el Acuerdo para la Contención del Gasto y Ahorro Presupuestal 2014.

**OTROS INGRESOS Y BENEFICIOS**

En este rubro se tuvieron ampliaciones por 15 millones 247.3 miles de pesos, de los cuales 5 millones 714.1 miles de pesos corresponden a Pasivos Derivados de Erogaciones Devengadas y Pendientes de Ejercicios Anteriores, 8 millones 827.9 miles de pesos a ingresos diversos y 705.3 miles de pesos a disponibilidades financieras de ejercicios anteriores. El importe recaudado fue por 12 millones 417.7 miles de pesos, por concepto de ingresos diversos, disponibilidades financieras de ejercicios anteriores y pasivos pendientes de liquidar al cierre del ejercicio, la variación de 2 millones 829.6 miles de pesos, representó el 18.6 por ciento de menos respecto al monto autorizado.

CUENTA PÚBLICA DEL GOBIERNO, ORGANISMOS AUXILIARES Y AUTÓNOMOS DEL ESTADO DE MÉXICO 2014

BANCO DE TEJIDOS DEL ESTADO DE MÉXICO						
Estado Analítico del Ejercicio del Presupuesto de Egresos						
Clasificación por Objeto del Gasto (Capítulo y Concepto)						
Del 1 de enero al 31 de diciembre de 2014						
(Miles de Pesos)						
Concepto	Egresos					Subejercicio
	Aprobado	Ampliaciones/ (Reducciones)	Modificado	Devengado	Pagado	
	1	2	3 = (1 + 2)	4	5	6 = (3 - 4)
<b>Servicios Personales</b>	<b>7,847.7</b>	<b>106.6</b>	<b>7,954.3</b>		<b>7,858.2</b>	<b>7,954.3</b>
Remuneraciones al Personal de Carácter Permanente	3,640.8	159.4	3,800.2	-	3,726.9	3,800.2
Remuneraciones al Personal de Carácter Transitorio			-			-
Remuneraciones Adicionales y Especiales	2,402.4	462.7	2,865.1	-	2,858.5	2,865.1
Seguridad Social	898.6	70.7	969.3		967.8	969.3
Otras Prestaciones Sociales y Económicas	593.8	283.2	310.6		296.9	310.6
Previsiones			-			-
Pago de Estímulos a Servidores Públicos	312.1	303.0	9.1		8.1	9.1
<b>Materiales y Suministros</b>	<b>1,221.2</b>	<b>9,533.2</b>	<b>10,754.4</b>		<b>10,625.9</b>	<b>10,754.4</b>
Materiales de Administración, Emisión de Documentos y Artículos Oficiales	324.9	38.7	286.2		214.9	286.2
Alimentos y Utensilios	71.0	11.0	60.0		51.9	60.0
Materias Primas y Materiales de Producción y Comercialización	116.5	41.4	157.9		157.9	157.9
Materiales y Artículos de Construcción y de Reparación			-			-
Productos Químicos, Farmacéuticos y de Laboratorio	530.0	9,537.0	10,067.0		10,056.6	10,067.0
Combustibles, Lubricantes y Aditivos	145.0		145.0		115.0	145.0
Vestuario, Blancos, Prendas de Protección y Artículos Deportivos	13.0	16.9	29.9		28.9	29.9
Materiales y Suministros Para Seguridad			-			-
Herramientas, Refacciones y Accesorios Menores	20.8	12.4	8.4		0.7	8.4
<b>Servicios Generales</b>	<b>1,192.5</b>	<b>106.6</b>	<b>1,085.9</b>		<b>723.2</b>	<b>1,085.9</b>
Servicios Básicos	166.8	13.2	153.6		144.9	153.6
Servicios de Arrendamiento			-			-
Servicios Profesionales, Científicos, Técnicos y Otros Servicios	215.5	71.7	287.2		137.6	287.2
Servicios Financieros, Bancarios y Comerciales	33.6	28.6	62.2		27.7	62.2
Servicios de Instalación, Reparación, Mantenimiento y Conservación	209.0	51.2	157.8		101.6	157.8
Servicios de Comunicación Social y Publicidad			-			-
Servicios de Traslado y Viáticos	15.0	7.3	22.3		20.4	22.3
Servicios Oficiales	55.0	19.2	35.8		14.8	35.8
Otros Servicios Generales	497.6	130.6	367.0		276.2	367.0
<b>Transferencias, Asignaciones, Subsidios y Otras Ayudas</b>						
Transferencias Internas y Asignaciones al Sector Público			-			-
Transferencias al Resto del Sector Público			-			-
Subsidios y Subvenciones			-			-
Ayudas Sociales			-			-
Pensiones y Jubilaciones			-			-
Transferencias a Fideicomisos, Mandatos y Otros Análogos			-			-
Transferencias a la Seguridad Social			-			-
Donativos			-			-
Transferencias al Exterior			-			-
<b>Bienes Muebles, Inmuebles e Intangibles</b>						
Mobiliario y Equipo de Administración			-			-
Mobiliario y Equipo Educativo y Recreativo			-			-
Equipo e Instrumental Médico y de Laboratorio			-			-
Vehículos y Equipo de Transporte			-			-
Equipo de Defensa y Seguridad			-			-
Maquinaria, Otros Equipos y Herramientas			-			-
Activos Biológicos			-			-
Bienes Inmuebles			-			-
Activos Intangibles			-			-
<b>Inversión Pública</b>						
Obra Pública en Bienes de Dominio Público			-			-
Obra Pública en Bienes Propios			-			-
Proyectos Productivos y Acciones de Fomento			-			-
<b>Inversiones Financieras y Otras Provisiones</b>						
Inversiones Para el Fomento de Actividades Productivas			-			-
Acciones y Participaciones de Capital			-			-
Compra de Títulos y Valores			-			-
Concesión de Préstamos			-			-
Inversiones en Fideicomisos, Mandatos y Otros Análogos			-			-
Otras Inversiones Financieras			-			-
Provisiones para Contingencias y Otras Erogaciones Especiales			-			-
<b>Participaciones y Aportaciones</b>						
Participaciones			-			-
Aportaciones			-			-
Convenios			-			-
<b>Deuda Pública</b>		<b>5,714.1</b>	<b>5,714.1</b>		<b>5,691.9</b>	<b>5,714.1</b>
Amortización de la Deuda Pública			-			-
Intereses de la Deuda Pública			-			-
Comisiones de la Deuda Pública			-			-
Gastos de la Deuda Pública			-			-
Costo por Coberturas			-			-
Apoyos Financieros			-			-
Adeudos de Ejercicios Fiscales Anteriores (Adefas)		5,714.1	5,714.1		5,691.9	5,714.1
<b>Total del Gasto</b>	<b>10,261.4</b>	<b>15,247.3</b>	<b>25,508.7</b>		<b>24,899.2</b>	<b>25,508.7</b>



B T E M

**BANCO DE TEJIDOS DEL ESTADO DE MÉXICO**  
**Estado Analítico del Ejercicio del Presupuesto de Egresos**  
**Clasificación Económica (por Tipo de Gasto)**  
**Del 1 de enero al 31 de diciembre de 2014**  
**(Miles de Pesos)**

Concepto	Egresos					Subejercicio 6 = ( 3 - 4 )
	Aprobado	Ampliaciones/ (Reducciones)	Modificado	Devengado	Pagado	
	1	2	3 = ( 1 + 2 )	4	5	
<b>Gasto Corriente</b>	10,261.4	9,533.2	19,794.6		19,207.3	19,794.6
<b>Gasto de Capital</b>			-			-
<b>Amortización de la Deuda y Disminución de Pasivos</b>		5,714.1	5,714.1		5,691.9	5,714.1
<b>Total del Gasto</b>	<b>10,261.4</b>	<b>15,247.3</b>	<b>25,508.7</b>	<b>-</b>	<b>24,899.2</b>	<b>25,508.7</b>

**BANCO DE TEJIDOS DEL ESTADO DE MÉXICO**  
**Estado Analítico del Ejercicio del Presupuesto de Egresos**  
**Clasificación Administrativa**  
**Del 1 de enero al 31 de diciembre de 2014**  
**(Miles de Pesos)**

Concepto	Egresos					Subejercicio 6 = ( 3 - 4 )
	Aprobado	Ampliaciones/ (Reducciones)	Modificado	Devengado	Pagado	
	1	2	3 = ( 1 + 2 )	4	5	
Entidades Paraestatales y Fideicomisos No Empresariales y No Financieros	10,261.4	15,247.3	25,508.7	-	24,899.2	25,508.7
Instituciones Públicas de Seguridad Social	-	-	-	-	-	-
Entidades Paraestatales Empresariales No Financieras con Participación Estatal Mayoritaria	-	-	-	-	-	-
Entidades Paraestatales Empresariales Financieras Monetarias con Participación Estatal Mayoritaria	-	-	-	-	-	-
Entidades Paraestatales Empresariales Financieras No Monetarias con Participación Estatal Mayoritaria	-	-	-	-	-	-
Fideicomisos Financieros Públicos con Participación Estatal Mayoritaria	-	-	-	-	-	-
<b>Total del Gasto</b>	<b>10,261.4</b>	<b>15,247.3</b>	<b>25,508.7</b>	<b>-</b>	<b>24,899.2</b>	<b>25,508.7</b>

**BANCO DE TEJIDOS DEL ESTADO DE MÉXICO**  
**Estado Analítico del Ejercicio del Presupuesto de Egresos**  
**Clasificación Administrativa**  
**Del 1 de enero al 31 de diciembre de 2014**  
**(Miles de pesos)**

Concepto	Egresos					Subejercicio 6 = ( 3 - 4 )
	Aprobado	Ampliaciones/ (Reducciones)	Modificado	Devengado	Pagado	
	1	2	3 = ( 1 + 2 )	4	5	
217K Banco de Tejidos del Estado de México	10,261.4	15,247.3	25,508.7	-	24,899.2	25,508.7
			-			-
			-			-
			-			-
			-			-
			-			-
			-			-
<b>Total del Gasto</b>	<b>10,261.4</b>	<b>15,247.3</b>	<b>25,508.7</b>	<b>-</b>	<b>24,899.2</b>	<b>25,508.7</b>

CUENTA PÚBLICA DEL GOBIERNO, ORGANISMOS AUXILIARES Y AUTÓNOMOS DEL ESTADO DE MÉXICO 2014

BANCO DE TEJIDOS DEL ESTADO DE MÉXICO  
Estado Analítico del Ejercicio del Presupuesto de Egresos  
Clasificación Funcional (Finalidad y Función)  
Del 1 de enero al 31 de diciembre 2014  
(Miles de Pesos)

Concepto	Egresos					Subejercicio 6 = ( 3 - 4 )
	Aprobado	Ampliaciones/ (Reducciones)	Modificado	Devengado	Pagado	
	1	2	3 = ( 1 + 2 )	4	5	
<b>Gobierno</b>	-	-	-	-	-	-
Legislación				-		-
Justicia				-		-
Coordinación de la Política de Gobierno				-		-
Relaciones Exteriores				-		-
Asuntos Financieros y Hacendarios				-		-
Seguridad Nacional				-		-
Asuntos de Orden Público y de Seguridad Interior				-		-
Otros Servicios Generales				-		-
<b>Desarrollo Social</b>	10,261.4	9,533.2	19,794.6	-	19,207.3	19,794.6
Protección Ambiental				-		-
Vivienda y Servicios a la Comunidad				-		-
Salud	10,261.4	9,533.2	19,794.6		19,207.3	19,794.6
Recreación, Cultura y Otras Manifestaciones Sociales				-		-
Educación				-		-
Protección Social				-		-
Otros Asuntos Sociales				-		-
<b>Desarrollo Económico</b>	-	-	-	-	-	-
Asuntos Económicos, Comerciales y Laborales en General				-		-
Agropecuaria, Silvicultura, Pesca y Caza				-		-
Combustibles y Energía				-		-
Minería, Manufacturas y Construcción				-		-
Transporte				-		-
Comunicaciones				-		-
Turismo				-		-
Ciencia, Tecnología e Innovación				-		-
Otras Industrias y Otros Asuntos Económicos				-		-
<b>Otras no Clasificadas en Funciones Anteriores</b>	-	5,714.1	5,714.1	-	5,691.9	5,714.1
Transacciones de la Deuda Pública / Costo Financiero de la Deuda				-		-
Transferencias, Participaciones y Aportaciones entre Diferentes Niveles y Ordenes de Gobierno				-		-
Saneamiento del Sistema Financiero				-		-
Adeudos de Ejercicios Fiscales Anteriores		5,714.1	5,714.1		5,691.9	5,714.1
<b>Total del Gasto</b>	10,261.4	15,247.3	25,508.7	-	24,899.2	25,508.7

B T E M

BANCO DE TEJIDOS DEL ESTADO DE MÉXICO  
Endeudamiento Neto  
Del 01 de Enero al 31 de Diciembre del 2014  
(Miles de Pesos)

Identificación de Crédito o Instrumento	Contratación/Colocación	Amortización	Endeudamiento Neto
	A	B	C = A - B
Créditos Bancarios			
			-
			-
			-
			-
			-
			-
			-
			-
			-
			-
			-
Total Créditos Bancarios	-	-	-

NO APLICA

Otros Instrumentos de Deuda			
			-
			-
			-
			-
			-
Total Otros Instrumentos de Deuda	-	-	-

TOTAL	-	-	-
-------	---	---	---

BANCO DE TEJIDOS DEL ESTADO DE MÉXICO  
Intereses de la Deuda  
Del 1 de enero al 31 de diciembre de 2014  
(Miles de Pesos)

Identificación de Crédito o Instrumento	Devengado	Pagado
	Créditos Bancarios	
Total de intereses de Créditos Bancarios	-	-

NO APLICA

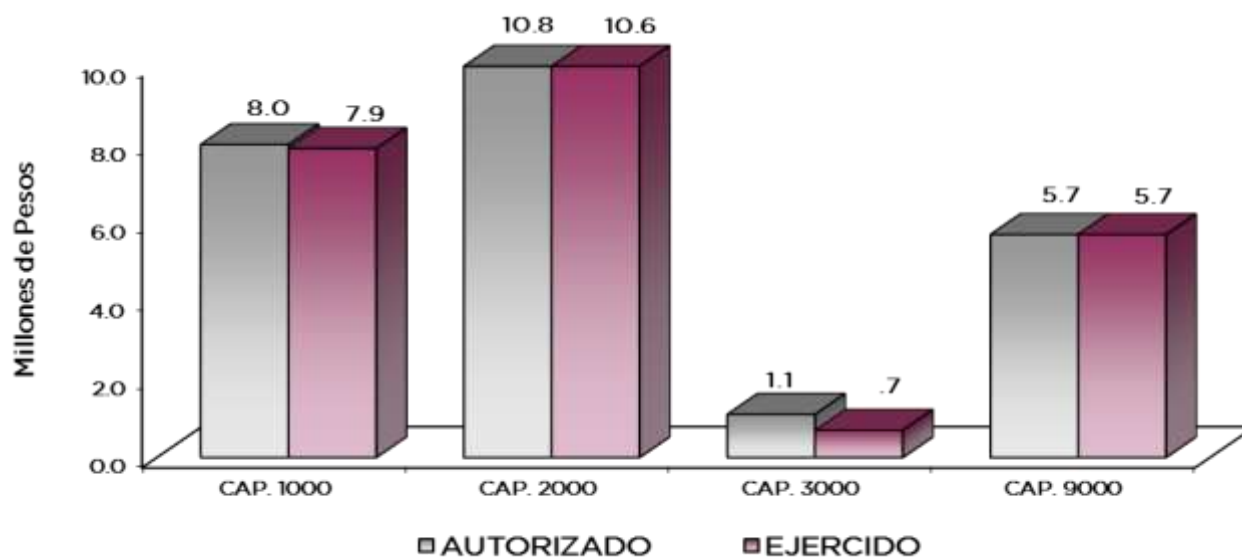
Otros Instrumentos de Deuda		
Total de intereses de Otros Instrumentos de Deuda	-	-

TOTAL	-	-
-------	---	---

**EGRESOS POR CAPÍTULO**

(Miles de Pesos)

EGRESOS	PREVISTO	PRESUPUESTO		2014		VARIACIÓN	
		ASIGNACIONES Y/O AMPLIACIONES	REDUCCIONES Y/O DISMINUCIONES	TOTAL AUTORIZADO	EJERCIDO	IMPORTE	%
SERVICIOS PERSONALES	7,847.7	1,414.0	1,307.4	7,954.3	7,858.2	96.1	1.2
MATERIALES Y SUMINISTROS	1,221.2	9,827.8	294.6	10,754.4	10,625.9	128.5	1.2
SERVICIOS GENERALES	1,192.5	453.7	560.3	1,085.9	723.2	362.7	33.4
DEUDA PÚBLICA		5,714.1		5,714.1	5,691.9	22.2	.4
<b>T O T A L</b>	<b>10,261.4</b>	<b>17,409.6</b>	<b>2,162.3</b>	<b>25,508.7</b>	<b>24,899.2</b>	<b>609.5</b>	<b>2.4</b>



**NOTAS AL PRESUPUESTO DE EGRESOS**

**EGRESOS**

Inicialmente se autorizaron 10 millones 261.4 miles de pesos, registrándose ampliaciones y traspasos netos de más por 15 millones 247.3 miles de pesos, determinándose un presupuesto modificado de 25 millones 508.7 miles de pesos, de los cuales se ejercieron, 24 millones 899.2 miles de pesos, presentando un subejercido de 609.5 miles de pesos, que representó el 2.4 por ciento con respecto al monto autorizado.

La variación corresponde a las medidas de contención y ahorro presupuestal.

## SERVICIOS PERSONALES

Se autorizaron 7 millones 847.7 miles de pesos, posteriormente se dieron ampliaciones y traspasos netos de más por 106.6 miles de pesos, determinándose un presupuesto modificado de 7 millones 954.3 miles de pesos. De dicha cantidad, se ejercieron 7 millones 858.2 miles de pesos, presentando un subejercicio de 96.1 miles de pesos, lo que representó el 1.2 por ciento menos respecto al monto autorizado.

## MATERIALES Y SUMINISTROS

Se autorizó un millón 221.2 miles de pesos, posteriormente se dieron ampliaciones y traspasos netos de más por 9 millones 533.2 miles de pesos, determinándose un presupuesto modificado de 10 millones 754.4 miles de pesos. De dicha cantidad, se ejercieron 10 millones 625.9 miles de pesos, resultando un subejercicio de 128.5 miles de pesos, lo que representó el 1.2 por ciento menos respecto al monto autorizado.

El presupuesto ejercido, fue aplicado en la adquisición de materiales y artículos médicos para el desarrollo de las actividades propias del banco de tejidos, tales como medicamentos, materiales y suministros médicos y reactivos, principalmente.

## SERVICIOS GENERALES

Se tuvo un autorizado inicial de un millón 192.5 miles de pesos, posteriormente, se aplicaron ampliaciones y traspasos netos de menos por 106.6 miles de pesos, resultando un presupuesto modificado de un millón 85.9 miles de pesos. De dicha cantidad, se ejercieron 723.2 miles de pesos, por lo que se tiene un importe por ejercer de 362.7 miles de pesos, que representó el 33.4 por ciento respecto al monto autorizado.

El presupuesto fue aplicado principalmente a la contratación de servicios necesarios para la operación del banco de tejidos del Estado de México tales como; teléfono fijo, telefonía móvil y contratación de servicios de mantenimiento, para equipos médicos, y de laboratorio.

## DEUDA PÚBLICA.

Se autorizó una ampliación durante el ejercicio por 5 millones 714.1 miles de pesos, ejerciéndose 5 millones 691.9 miles de pesos; por lo que se tiene un importe por ejercer de 22.2 miles de pesos que representó el 0.4 por ciento respecto al monto autorizado.

CUENTA PÚBLICA DEL GOBIERNO, ORGANISMOS AUXILIARES Y AUTÓNOMOS DEL ESTADO DE MÉXICO 2014

INFORMACIÓN PRESUPUESTAL						
EGRESOS POR OBJETO DEL GASTO						
(Miles de Pesos)						
CAPÍTULO Y OBJETO DEL GASTO	P R E S U P U E S T O 2 0 1 4					
	PREVISTO	ASIGNACIONES Y/O AMPLIACIONES	REDUCCIONES Y/O DISMINUCIONES	TOTAL AUTORIZADO	EJERCIDO	VARIACIÓN
<b>SERVICIOS PERSONALES</b>	<b>7,847.7</b>	<b>1,414.0</b>	<b>1,307.4</b>	<b>7,954.3</b>	<b>7,858.2</b>	<b>96.1</b>
Sueldo Base	3,640.8	335.9	176.5	3,800.2	3,726.9	73.3
Prima Vacacional	337.0	7.9	128.1	216.8	215.7	1.1
Aguinaldo	670.0	11.2	64.4	616.8	614.6	2.2
Compensación por Retabulación	184.1	29.8	19.5	194.4	194.4	
Gratificación	1,016.1	620.7	54.1	1,582.7	1,582.2	.5
Gratificación por Convenio	195.0	73.2	46.0	222.2	219.4	2.8
Gratificación por Productividad		32.2		32.2	32.2	
Cuotas de Servicio de Salud	400.0	82.1	23.5	458.6	458.6	
Cuotas al Sistema Solidario de Reparto	320.0	45.0	24.7	340.3	340.3	
Cuotas del Sistema de Capitalización Individual	60.0	17.0	6.6	70.4	70.4	
Aportación para Financiar los Gastos Generales de Administración de ISSEMyM	39.6	4.4	3.8	40.2	40.2	
Riesgo de Trabajo	49.1	10.2	6.1	53.2	53.2	
Seguros y Fianzas	30.0	2.8	26.1	6.7	5.2	1.5
Cuotas para Fondo de Retiro	26.8	52.6	11.7	67.7	67.7	.0
Seguro de Separación Individualizado	474.1	1.2	398.3	77.0	64.0	13.0
Otros Gastos Derivados de Convenio		59.8	2.4	57.4	57.4	.0
Despensa	93.0	19.6	4.1	108.5	107.8	.7
Reconocimiento a Servidores Públicos	312.1		311.1	1.0		1.0
Estímulos por Puntualidad y Asistencia		8.4	.4	8.0	8.0	
<b>MATERIALES Y SUMINISTROS</b>	<b>1,221.2</b>	<b>9,827.8</b>	<b>294.6</b>	<b>10,754.4</b>	<b>10,625.9</b>	<b>128.5</b>
Materiales y Útiles de Oficina	184.0	19.5	43.5	160.0	112.9	47.1
Enseres de Oficina	29.2		25.1	4.1	2.6	1.5
Materiales y Útiles para el Procesamiento en Equipos y Bienes Informáticos	76.1	32.5	6.2	102.4	85.0	17.4
Material de Limpieza	35.6	.5	16.4	19.7	14.3	5.4
Productos Alimenticios para Personas	71.0	.8	11.8	60.0	51.9	8.1
Productos Químicos, Farmacéuticos y de Laboratorio Adquiridos como Materia Prima	116.5	72.3	30.9	157.9	157.9	.0
Medicinas y Productos Farmacéuticos	143.3	1,237.5	16.0	1,364.8	1,364.0	.8
Materiales, Accesorios y Suministros Médicos	218.3	35.6	112.1	141.8	137.6	4.2
Materiales, Accesorios y Suministros de Laboratorio	168.4	8,402.0	10.0	8,560.4	8,555.0	5.4
Combustibles, Lubricantes y Aditivos	145.0			145.0	115.0	30.0
Vestuario y Uniformes	13.0	20.4	3.5	29.9	29.0	.9
Refacciones, Accesorios y Herramientas	7.3	6.7	12.4	1.6	.7	.9
Artículos para la Extinción de Incendios	8.5		6.7	1.8		1.8
Medidores de Agua	5.0			5.0		5.0
<b>SERVICIOS GENERALES</b>	<b>1,192.5</b>	<b>453.7</b>	<b>560.3</b>	<b>1,085.9</b>	<b>723.2</b>	<b>362.7</b>
Servicio de Telefonía Convencional	40.0	12.5		52.5	47.1	5.4
Servicio de Radiolocalización y Telecomunicación	126.8	1.2	27.3	100.7	97.3	3.4
Servicio Postal y Telegráfico		5.0	4.5	0.5	.5	
Asesorías Asociadas a Convenios o Acuerdos	110.0	121.8	56.0	175.8	70.3	105.5
Capacitación		1.7		1.7	1.7	
Servicios de Investigación Científica y Desarrollo		1.8		1.8	1.8	
Servicios de Apoyo Administrativo y Fotocopiado	68.0			68.0	28.9	39.1
Impresión de Documentos Oficiales para la Prestación de Servicios Públicos, Identificación, Formatos Administrativos y Fiscales, Formas Valoradas, Certificadas y Títulos	37.5	20.6	18.1	40.0	35.0	5.0
Servicios Bancarios y Financieros		5.4	2.4	3.0	1.9	1.1
Seguros y Fianzas	33.6	25.6		59.2	25.8	33.4
Reparación, Instalación y Mantenimiento e Instalación de Mobiliario y Equipo de Oficina		5.0		5.0	3.1	1.9
Reparación, Instalación y Mantenimiento de Bienes Informáticos, Microfilmación y Tecnologías de la Información		5.0		5.0	3.7	1.3
Reparación, Instalación y Mantenimiento de Equipo Médico y de Laboratorio	120.0	8.0	81.1	46.9	46.9	
Reparación y Mantenimiento de Vehículos Terrestres, Aéreos y Lacustres	36.0	48.4	36.6	47.8	47.8	
Servicios de Lavandería, Limpieza e Higiene	53.0			53.0		53.0
Gastos de Traslado por Vía Terrestre		17.0	3.0	14.0	12.4	1.6
Viáticos Nacionales		10.9	7.3	3.6	3.6	
Otros Servicios de Traslado y Hospedaje	15.0	9.5	19.9	4.6	4.3	.3
Gastos de Ceremonias		23.9	7.6	16.3	7.1	9.2
Congresos y Convenciones	55.0	17.0	52.6	19.4	7.7	11.7
Exposiciones y Ferias						
Otros Impuestos y Derechos	70.8	22.6	58.6	34.8	13.3	21.5
Impuesto sobre Erogaciones por Remuneraciones al Trabajo Personal	165.0	70.2	27.5	207.7	207.7	.0
Gastos de Servicios Menores	15.4	7.0	4.8	17.6	16.0	1.6
Subcontratación de Servicios con Terceros	246.4	13.6	153.0	107.0	39.3	67.7
<b>DEUDA PÚBLICA</b>		<b>5,714.1</b>		<b>5,714.1</b>	<b>5,691.9</b>	<b>22.2</b>
Por el Ejercicio Inmediato Anterior		5,714.1			5,691.9	-5,691.9
<b>T O T A L</b>	<b>10,261.4</b>	<b>17,409.6</b>	<b>2,162.3</b>	<b>25,508.7</b>	<b>24,899.2</b>	<b>609.5</b>

# INFORMACIÓN PROGRAMÁTICA





B T E M

**BANCO DE TEJIDOS DEL ESTADO DE MÉXICO**  
**Gasto por Categoría Programática**  
**Del 1 de Enero de 2014 al 31 de Diciembre de 2014**  
**(Miles de Pesos)**

Concepto	Egresos					Subejercicio 6=(3 - 4)
	Aprobado	Ampliaciones/ (Reducciones)	Modificado	Devengado	Pagado	
	1	2	3=(1 + 2)	4	5	
<b>Programas</b>	10,261.4	9,533.2	19,794.6	-	19,207.3	19,794.6
<b>Subsidios: Sector Social y Privado o Entidades Federativas y Municipios</b>	-	-	-	-	-	-
Sujetos o Reglas de Operación			-			-
Otros Subsidios			-			-
<b>Desempeño de las Funciones</b>	10,261.4	9,533.2	19,794.6	-	19,207.3	19,794.6
Prestación de Servicios Públicos	10,261.4	9,533.2	19,794.6	-	19,207.3	19,794.6
Provisión de Bienes Públicos			-			-
Planeación, Seguimiento y Evaluación de Políticas Públicas			-			-
Promoción y Fomento			-			-
Regulación y Supervisión			-			-
Funciones de las Fuerzas Armadas (Únicamente Gobierno Federal)			-			-
Específicos			-			-
Proyectos de Inversión			-			-
<b>Administrativos y de Apoyo</b>	-	-	-	-	-	-
Apoyo al Proceso Presupuestario y para Mejorar la Eficiencia Institucional			-			-
Apoyo a la Función Pública y al Mejoramiento de la Gestión			-			-
Operaciones Ajenas			-			-
<b>Compromisos</b>	-	-	-	-	-	-
Obligaciones de Cumplimiento de Resolución Jurisdiccional			-			-
Desastres Naturales			-			-
<b>Obligaciones</b>	-	-	-	-	-	-
Pensiones y Jubilaciones			-			-
Aportaciones a la Seguridad Social			-			-
Aportaciones a Fondos de Estabilización			-			-
Aportaciones a Fondos de Inversión y Reestructura de Pensiones			-			-
<b>Programa de Gasto Federalizado (Gobierno Federal)</b>	-	-	-	-	-	-
Gasto Federalizado			-			-
<b>Participaciones a entidades federativas y municipios</b>			-			-
<b>Costo financiero, deuda o apoyos a deudores y ahorradores de la banca</b>			-			-
<b>Adeudos de ejercicios fiscales anteriores</b>		5,714.1	5,714.1	-	5,691.9	5,714.1
<b>Total del Gasto</b>	10,261.4	15,247.3	25,508.7	-	24,899.2	25,508.7

El Plan de Desarrollo del Estado de México 2011-2017, es un documento que proyecta una visión integral del Estado de México. Reconoce la diversidad política, así como el perfil y la vocación económica y social de cada Región y Municipio, con la finalidad de establecer estrategias de acción que nos permitirán aprovechar las áreas de oportunidad y fomentar el crecimiento de las zonas Rurales, Urbanas y Metropolitanas.

## GOBIERNO DE RESULTADOS

El Gobierno Estatal está orientado a la obtención de resultados, es decir, a que las políticas públicas tengan un impacto positivo en la realidad de la entidad, para lo cual, es necesario que las mismas sean consecuencia de un proceso integral de planeación, de una ejecución eficiente de las políticas públicas y de la evaluación continua de las acciones de gobierno.

## GOBIERNO SOLIDARIO

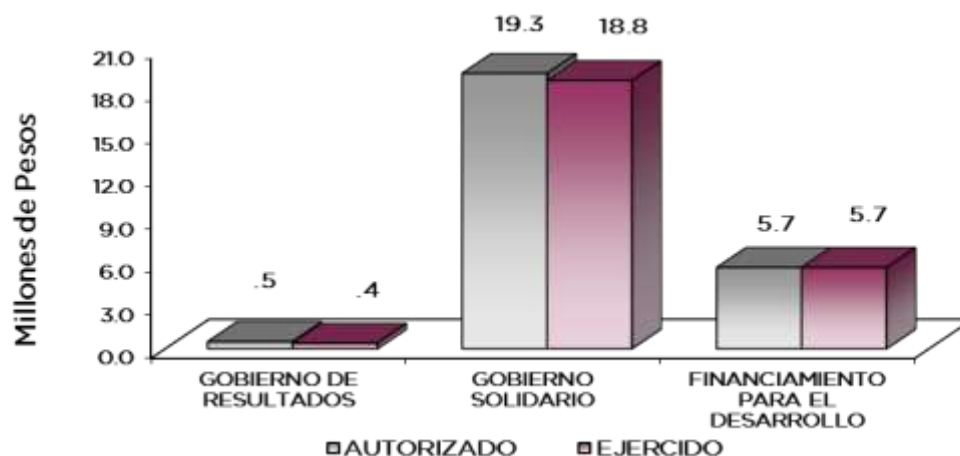
El Gobierno Estatal se ha Planteado como visión ofrecer un elevado nivel de vida y una mayor igualdad de oportunidades, asumiendo su papel como Gobierno Solidario. Para ello, se han establecido objetivos apegados a la realidad de la entidad, que delinearán la política social durante los próximos años y tendrán un impacto directo en el mejoramiento de las condiciones de desarrollo humano y social de los mexiquenses: Ser reconocido como el Gobierno de la Educación; Combatir la Pobreza; Mejorar la Calidad de la Vida de los Mexiquenses a través de la Transformación Positiva de su Entorno y Alcanzar una Sociedad más igualitaria, a través de la atención a grupos en situación de vulnerabilidad.

## FINANCIAMIENTO PARA EL DESARROLLO

El Gobierno Estatal requiere de recursos financieros para fomentar el desarrollo. Debido a las metas y objetivos que se han establecido, cada peso que se presupueste debe asignarse y gastarse de manera eficiente. Los recursos deben dirigirse a proyectos que causen el mayor impacto en el bienestar de los mexiquenses.

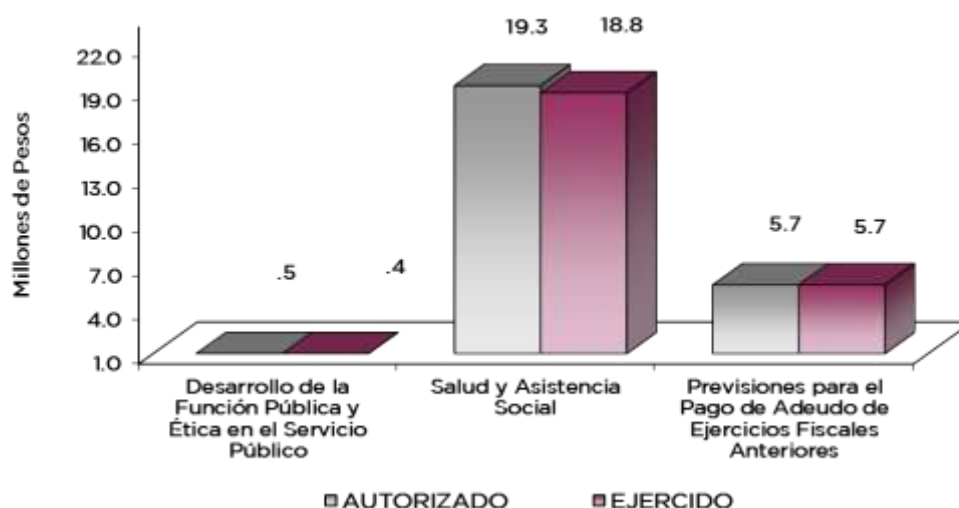
EGRESOS POR PILAR Y/O EJE TRANSVERSAL (Miles de Pesos)							
PILAR Y/O EJE TRANSVERSAL	PREVISTO	P R E S U P U E S T O		2 0 1 4 TOTAL AUTORIZADO	EJERCIDO	VARIACIÓN	
		ASIGNACIONES Y/O AMPLIACIONES	REDUCCIONES Y/O DISMINUCIONES			IMPORTE	%
Gobierno de Resultados	521.4	62.4	94.9	488.9	388.1	100.8	20.6
Gobierno Solidario	9,740.0	11,633.1	2,067.4	19,305.7	18,819.2	486.5	2.5
Financiamiento para el Desarrollo		5,714.1		5,714.1	5,691.9	22.2	.4
<b>T O T A L</b>	<b>10,261.4</b> =====	<b>17,409.6</b> =====	<b>2,162.3</b> =====	<b>25,508.7</b> =====	<b>24,899.2</b> =====	<b>609.5</b> =====	<b>2.4</b>

BTEM



El Banco de Tejidos tiene como objetivo Brindar las condiciones Higiénicas y la calidad de los tejidos, en el refinamiento de los procedimientos de procuración, preservación y utilización del tejido a fin de mejorar la calidad de vida de cualquier solicitante.

EGRESOS POR PROGRAMA (Miles de Pesos)							
PROGRAMA	PRESUPUESTO 2014			TOTAL AUTORIZADO	EJERCIDO	VARIACIÓN	
	PREVISTO	ASIGNACIONES Y/O AMPLIACIONES	REDUCCIONES Y/O DISMINUCIONES			IMPORTE	%
Desarrollo de la Función Pública y Ética en el Servicio Público	521.4	62.4	94.9	488.9	388.1	100.8	20.6
Salud y Asistencia Social	9,740.0	11,633.1	2,067.4	19,305.7	18,819.2	486.5	2.5
Previsiones para el Pago de Adeudo de Ejercicios Fiscales Anteriores		5,714.1		5,714.1	5,691.9	22.2	.4
<b>TOTAL</b>	<b>10,261.4</b>	<b>17,409.6</b>	<b>2,162.3</b>	<b>25,508.7</b>	<b>24,899.2</b>	<b>609.5</b>	<b>2.4</b>



## AVANCE OPERATIVO-PROGRAMÁTICO Y PRESUPUESTAL

### GOBIERNO DE RESULTADOS

#### DESARROLLO DE LA FUNCIÓN PÚBLICA Y ÉTICA EN EL SERVICIO PÚBLICO

##### 0501020101 FISCALIZACIÓN, CONTROL Y EVALUACIÓN DE LA GESTIÓN PÚBLICA

Durante el ejercicio que se informa, como parte de las acciones de fiscalización realizadas al interior del Banco de Tejidos del Estado de México y a fin de verificar que los recursos ejercidos, así como las acciones desempeñadas, se orientaron a atender lo que señala la normatividad aplicable al Organismo, se ejecutaron 5 auditorías de las 4 que se tenían programadas, lográndose un 125 por ciento; asimismo, como parte de las acciones preventivas se realizaron 44 inspecciones de las 40 que se tenían programadas lo que representó el 110 por ciento de lo programado; de la misma manera, se programó la participación en reuniones de órganos de gobierno para lo cual se realizaron 9 reuniones de las 4 que se tenían programadas superándose la meta en 125 por ciento. Por último, se programaron y realizaron 8 testificaciones, cumpliéndose al 100 por ciento con la meta.

### GOBIERNO SOLIDARIO

#### SALUD Y ASISTENCIA SOCIAL

##### 0702010309 SISTEMA ESTATAL DE TRASPLANTES

**Procurar tejidos humanos.** La demanda de la población para estos servicios permitió suministrar un mil 716 tejidos para su utilización en las diferentes instituciones que así lo requerían, de los un mil 200 programados, alcanzándose el 143 por ciento de la meta.

**Procesar tejidos humanos.** Con el propósito de brindar una atención de calidad y tener a disposición material celular, para la institución que en determinada situación lo solicite, el Organismo dispuso de 2 mil 326 tejidos humanos. Por lo cual la meta se superó en un 93.8 por ciento, por arriba de los 1200 tejidos que se tenían programados.

**Conservar tejidos procesados bajo condiciones saludables.** Durante el ejercicio 2014, el Organismo manipuló de manera satisfactoria la conservación de 2 mil 399 tejidos humanos de los 900 que se tenían programados, lográndose el 266.6 por ciento de lo programado.

**Suministrar tejidos procesados a instituciones de salud públicas y privadas.** Las acciones emprendidas por el BTEM, para garantizar la calidad de los tejidos humanos que el mismo suministra a las diferentes instancias y a la población mexiquense, le ha permitido procesar con altos estándares de calidad un mil 469 tejidos humanos de los un mil programados, por lo cual la meta se superó en este rubro en un 46.9 por ciento.

**Establecer convenios de colaboración en materia de procuración de tejidos humanos y certificación de procedimientos.** Se establecieron 18 convenios con diferentes instancias, superándose la meta en un 50 por ciento respecto a lo programado, la meta programada era de 12 convenios.

**Resguardo y almacenamiento de tejidos.** En concordancia con los estándares internacionales se resguardaron y almacenaron 2 mil 395 tejidos de los un mil 320 tejidos programados, superando la meta por un 81.4 por ciento.

##### 0702010314 DESARROLLO DE LA ENSEÑANZA E INVESTIGACIÓN PARA LA SALUD

**Capacitar al personal de salud.** Consiste en ofrecer cursos de capacitación referentes a los servicios que brinda el Organismo, en cuanto a esta acción se programó capacitar 19 personas, alcanzándose 24, lo que representó el 126.3 por ciento de lo programado.

B T E M

Elaborar estudios de investigación en salud. Se realizaron 4 estudios, teniéndose programados 3, por lo que se superó la meta programada en un 33.3 por ciento.

AVANCE OPERATIVO - PROGRAMÁTICO Y PRESUPUESTAL												
ENERO - DICIEMBRE DE 2014												
						M E T A S		PRESUPUESTO 2014 (Miles de Pesos)				
FUN	SUB	PG	SP	PY	DESCRIPCIÓN	UNIDAD DE MEDIDA	PROGRA- MADO	ALCAN- ZADO	AVANCE %	AUTORIZADO	EJERCIDO	%
<b>GOBIERNO DE RESULTADOS</b>												
<b>DESARROLLO DE LA FUNCIÓN PÚBLICA Y ÉTICA EN EL SERVICIO PÚBLICO</b>												
<b>05</b>	<b>01</b>	<b>02</b>	<b>01</b>	<b>01</b>	<b>FISCALIZACIÓN, CONTROL Y EVALUACIÓN DE LA GESTIÓN PÚBLICA</b>					<b>488.9</b>	<b>388.1</b>	<b>79.4</b>
					Realizar auditorías	Documento	4	5	125.0			
					Realizar inspecciones	Inspección	40	44	110.0			
					Realizar testificaciones	Documento	8	8	100.0			
					Participar en reuniones de órganos de gobierno y colegiados.	Reunión	4	9	225.0			
<b>GOBIERNO SOLIDARIO</b>												
<b>SALUD Y ASISTENCIA SOCIAL</b>												
<b>07</b>	<b>02</b>	<b>01</b>	<b>03</b>	<b>09</b>	<b>SISTEMA ESTATAL DE TRASPLANTES</b>					<b>18,609.2</b>	<b>18,274.9</b>	<b>98.2</b>
					Procurar tejidos humanos	Tejido	1,200	1,716	143.0			
					Procesar tejidos humanos	Tejido	1,200	2,326	193.8			
					Suministrar tejidos procesados a instituciones de salud públicas y privadas	Tejido	1,000	1,469	146.9			
					Conservar tejidos procesados bajo condiciones saludables	Tejido	900	2,399	266.6			
					Establecer convenios de colaboración en materia de procuración de tejidos humanos y certificación de procedimientos	Tejido	12	18	150.0			
					Resguardo y almacenamiento de tejidos	Tejido	1,320	2,395	181.4			
<b>07</b>	<b>02</b>	<b>01</b>	<b>03</b>	<b>14</b>	<b>DESARROLLO DE LA ENSEÑANZA E INVESTIGACIÓN PARA LA SALUD</b>					<b>696.5</b>	<b>544.3</b>	<b>78.1</b>
					Capacitar al personal de salud	Persona	19	24	126.3			
					Elaborar estudios de investigación en salud	Estudio	3	4	133.3			
<b>FINANCIAMIENTO PARA EL DESARROLLO</b>												
<b>PREVISIONES PARA EL PAGO DE ADEUDOS DE EJERCICIOS FISCALES ANTERIORES</b>												
<b>06</b>	<b>02</b>	<b>04</b>	<b>01</b>	<b>01</b>	<b>PASIVOS DERIVADOS DE EROGACIONES DEVENGADAS Y PENDIENTES DE EJERCICIOS ANTERIORES</b>					<b>5,714.1</b>	<b>5,691.9</b>	<b>99.6</b>
					Registro de pago de adeudos de ejercicios fiscales anteriores.	Documento	1	1	100.0			
<b>T O T A L</b>										<b>25,508.7</b>	<b>24,899.2</b>	<b>97.6</b>
										=====	=====	



# **ANEXOS ESTABLECIDOS EN DIFERENTES ORDENAMIENTOS**





BTEM

Relación de Bienes Inmuebles que Componen al Patrimonio  
Cuenta Pública 2014  
(Miles de Pesos)

Ente Público:\_\_\_BANCO DE TEJIDOS DEL ESTADO DE MÉXICO\_\_\_\_\_

Código	Descripción de Bienes Inmuebles	* Valor en Libros
	Construcciones en Proceso en Bienes de Dominio Público	4,978.3
	T O T A L	4,978.3

Relación de Bienes Muebles que Componen al Patrimonio  
 Cuenta Pública 2014  
 (Miles de Pesos)

Ente Público: \_\_\_\_\_BANCO DE TEJIDOS DEL ESTADO DE MÉXICO\_\_\_\_\_

Código	Descripción de Bienes Muebles	Valor en Libros
	Mobiliario y Equipo de Administración	865.3
	Vehículos y Equipo de Transporte	599.8
	Maquinaria, Otros Equipos y Herramientas	289.3
	Equipo Instrumental Médico y de Laboratorio	1,677.9
	<b>T O T A L</b>	<b>3,432.3</b>

B T E M

BANCO DE TEJIDOS DEL ESTADO DE MÉXICO  
Cuenta Pública 2014  
Relación de cuentas bancarias productivas específicas

Fondo, Programa o Convenio	Datos de la Cuenta Bancaria	
	Institución Bancaria	Número de Cuentas
Pago de Gasto Corriente	HSBC	879
Ingresos diversos	HSBC	232

