

**COMISIÓN DEL AGUA DEL
ESTADO DE MÉXICO**

CAEM

CONTENIDO		PÁGINA
I.	INFORMACIÓN CONTABLE	
	ESTADO DE SITUACIÓN FINANCIERA	5
	ESTADO DE ACTIVIDADES	6
	ESTADO DE VARIACIÓN EN LA HACIENDA PÚBLICA	7
	ESTADO DE CAMBIOS EN LA SITUACIÓN FINANCIERA	8
	ESTADO DE FLUJOS DE EFECTIVO	9
	ESTADO ANALÍTICO DEL ACTIVO	10
	ESTADO ANALÍTICO DE LA DEUDA Y OTROS PASIVOS	11
	NOTAS A LOS ESTADOS FINANCIEROS	12
II.	INFORMACIÓN PRESUPUESTARIA	31
III.	INFORMACIÓN PROGRAMÁTICA	47
IV.	ANEXOS ESTABLECIDOS EN DIFERENTES ORDENAMIENTOS	79

CAEM

Comisión del Agua del Estado de México
Estado de Situación Financiera
Al 31 de diciembre de 2014 y 2013
(Miles de Pesos)

CONCEPTO	Año		CONCEPTO	Año	
	2014	2013		2014	2013
ACTIVO			PASIVO		
<i>Activo Circulante</i>			<i>Pasivo Circulante</i>		
Efectivo y Equivalentes	62,932.0	152,274.3	Cuentas por Pagar a Corto Plazo	979,809.0	2,131,749.7
Derechos a Recibir Efectivo o Equivalentes	5,742,841.9	5,703,200.2	Documentos por Pagar a Corto Plazo	.0	.0
Derechos a Recibir Bienes o Servicios	172,946.3	286,032.5	Porción a Corto Plazo de la Deuda Pública a Largo Plazo	.0	.0
Inventarios	.0	.0	Títulos y Valores a Corto Plazo	.0	.0
Almacenes	30,834.0	27,557.1	Pasivos Diferidos a Corto Plazo	.0	.0
Estimación por Pérdida o Deterioro de Activos Circulantes	.0	.0	Fondos y Bienes de Terceros en Garantía y/o Administración a Corto Plazo	11,815.6	233.7
Otros Activos Circulantes	.0	.0	Provisiones a Corto Plazo	.0	.0
			Otros Pasivos a Corto Plazo	.0	.0
Total de Activos Circulantes	6,009,554.2	6,169,064.1	Total de Pasivos Circulantes	991,624.6	2,131,983.4
<i>Activo No Circulante</i>			<i>Pasivo No Circulante</i>		
Inversiones Financieras a Largo Plazo	.0	.0	Cuentas por Pagar a Largo Plazo	.0	.0
Derechos a Recibir Efectivo o Equivalentes a Largo Plazo	.0	.0	Documentos por Pagar a Largo Plazo	.0	.0
Bienes Inmuebles, Infraestructura y Construcciones en Proceso	3,474,302.0	3,303,838.9	Deuda Pública a Largo Plazo	.0	.0
Bienes Muebles	615,809.6	605,121.8	Pasivos Diferidos a Largo Plazo	.0	.0
Activos Intangibles	.0	.0	Fondos y Bienes de Terceros en Garantía y/o en Administración a Largo Plazo	.0	.0
Depreciación, Deterioro y Amortización Acumulada de Bienes	-412,908.9	-370,537.7	Provisiones a Largo Plazo	.0	.0
Activos Diferidos	407.1	346.6			
Estimación por Pérdida o Deterioro de Activos no Circulantes	.0	.0	Total de Pasivos No Circulantes	.0	.0
Otros Activos no Circulantes	.0	.0			
Total de Activos No Circulantes	3,677,609.8	3,538,769.6	Total del Pasivo	991,624.6	2,131,983.4
Total del Activo	9,687,164.0	9,707,833.7	HACIENDA PÚBLICA/ PATRIMONIO		
			<i>Hacienda Pública/Patrimonio Contribuido</i>	4,627,362.6	4,632,056.1
			Aportaciones	4,627,362.6	4,632,056.1
			Donaciones de Capital	.0	.0
			Actualización de la Hacienda Pública / Patrimonio	.0	.0
			Hacienda Pública/Patrimonio Generado	4,068,176.8	2,943,794.2
			Resultados del Ejercicio (Ahorro / Desahorro)	1,124,382.6	1,517,671.8
			Resultados de Ejercicios Anteriores	2,732,047.4	1,214,375.6
			Revalúos	211,746.8	211,746.8
			Reservas	.0	.0
			Rectificaciones de Resultados de Ejercicios Anteriores	.0	.0
			Exceso o Insuficiencia en la Actualización de la Hacienda Pública/Patrimonio	.0	.0
			Resultado por Posición Monetaria	.0	.0
			Resultado por Tenencia de Activos no Monetarios	.0	.0
			Total Hacienda Pública/ Patrimonio	8,695,539.4	7,575,850.3
			Total del Pasivo y Hacienda Pública / Patrimonio	9,687,164.0	9,707,833.7

Comisión del Agua del Estado de México
Estado de Actividades
Del 1 de Enero al 31 de Diciembre de 2014 y 2013
(Miles de Pesos)

Concepto	2014	2013
INGRESOS Y OTROS BENEFICIOS		
Ingresos de la Gestión	1,127,284.5	1,061,682.9
Impuestos	.0	.0
Cuotas y Aportaciones de Seguridad Social	.0	.0
Contribuciones de Mejoras	.0	.0
Derechos	1,127,284.5	1,061,682.9
Productos de Tipo Corriente	.0	.0
Aprovechamientos de Tipo Corriente	.0	.0
Ingresos por Venta de Bienes y Servicios	.0	.0
Ingresos no Comprendidos en las Fracciones de la Ley de Ingresos Causados en Ejercicios Fiscales Anteriores	.0	.0
Pendientes de Liquidación o Pago	.0	.0
Participaciones, Aportaciones, Transferencias, Asignaciones, Subsidios y Otras Ayudas	853,731.7	1,137,075.3
Participaciones y Aportaciones	.0	.0
Transferencia, Asignaciones, Subsidios y Otras Ayudas	853,731.7	1,137,075.3
Otros Ingresos y Beneficios	2,650,055.0	1,731,385.1
Ingresos Financieros	3,441.8	4,260.7
Incremento por Variación de Inventarios	.0	.0
Disminución del Exceso de Estimaciones por Pérdida o Deterioro u Obsolescencia	.0	.0
Disminución del Exceso de Provisiones	.0	.0
Otros Ingresos y Beneficios Varios	2,646,613.2	1,727,124.4
Total de Ingresos y Otros Beneficios	4,631,071.2	3,930,143.3
GASTOS Y OTRAS PÉRDIDAS		
Gastos de Funcionamiento	887,843.2	835,945.5
Servicios Personales	482,879.6	467,654.6
Materiales y Suministros	84,174.4	82,488.2
Servicios Generales	320,789.2	285,802.7
Transferencia, Asignaciones, Subsidios y Otras Ayudas	23,362.8	25,827.1
Transferencias Internas y Asignaciones al Sector Público	22,996.9	25,827.1
Transferencias al Resto del Sector Público	.0	.0
Subsidios y Subvenciones	365.9	.0
Ayudas Sociales	.0	.0
Pensiones y Jubilaciones	.0	.0
Transferencias a Fideicomisos, Mandatos y Contratos Análogos	.0	.0
Transferencias a la Seguridad Social	.0	.0
Donativos	.0	.0
Transferencias al Exterior	.0	.0
Participaciones y Aportaciones	.0	.0
Participaciones	.0	.0
Aportaciones	.0	.0
Convenios	.0	.0
Intereses, Comisiones y Otros Gastos de la Deuda Pública	.0	.0
Intereses de la Deuda Pública	.0	.0
Comisiones de la Deuda Pública	.0	.0
Gastos de la Deuda Pública	.0	.0
Costo por Coberturas	.0	.0
Apoyos Financieros	.0	.0
Otros Gastos y Pérdidas Extraordinarias	1,067,654.4	143,464.4
Estimaciones, Depreciaciones, Deterioros, Obsolescencia y Amortizaciones	46,165.0	43,807.9
Provisiones	.0	.0
Disminución de Inventarios	.0	.0
Aumento por Insuficiencia de Estimaciones por Pérdida o Deterioro y Obsolescencia	.0	.0
Aumento por Insuficiencia de Provisiones	.0	.0
Otros Gastos	1,021,489.4	99,656.5
Inversión Pública	1,527,828.2	1,407,234.5
Inversión Pública no Capitalizable	1,527,828.2	1,407,234.5
Total de Gastos y Otras Pérdidas	3,506,688.6	2,412,471.5
Resultados del Ejercicio (Ahorro/Desahorro)	1,124,382.6	1,517,671.8

CAEM

Comisión del Agua del Estado de México
Estado de Variación en la Hacienda Pública
Del 1 de enero al 31 de diciembre de 2014
(Miles de pesos)

Concepto	Hacienda Pública/Patrimonio Contribuido	Hacienda Pública/Patrimonio Generado de Ejercicios Anteriores	Hacienda Pública/Patrimonio Generado del Ejercicio	Ajustes por Cambios de Valor	TOTAL
Rectificaciones de Resultados de Ejercicios Anteriores		.0	.0	.0	.0
Patrimonio Neto Inicial Ajustado del Ejercicio 2013	4,632,056.1			.0	4,632,056.1
Aportaciones	4,632,056.1			.0	4,632,056.1
Donaciones de Capital	.0			.0	.0
Actualización de la Hacienda Pública/Patrimonio	.0			.0	.0
Variaciones de la Hacienda Pública/Patrimonio Neto del Ejercicio 2013		1,214,375.6	1,517,671.8	211,746.8	2,943,794.2
Resultados del Ejercicio (Ahorro/Desahorro)			1,517,671.8	.0	1,517,671.8
Resultados de Ejercicios Anteriores		1,214,375.6		.0	1,214,375.6
Revalúos		.0		211,746.8	211,746.8
Reservas		.0		.0	.0
Hacienda Pública/Patrimonio Neto Final del Ejercicio 2013	4,632,056.1	1,214,375.6	1,517,671.8	211,746.8	7,575,850.3
Cambios en la Hacienda Pública/Patrimonio Neto del Ejercicio 2014	-4,693.5			.0	-4,693.5
Aportaciones	.0			.0	.0
Donaciones de Capital	.0			.0	.0
Actualización de la Hacienda Pública/Patrimonio	-4,693.5			.0	-4,693.5
Variaciones de la Hacienda Pública/Patrimonio Neto del Ejercicio 2014		1,517,671.8	1,124,382.6	.0	2,642,054.4
Resultados del Ejercicio (Ahorro/Desahorro)			1,124,382.6	.0	1,124,382.6
Resultados de Ejercicios Anteriores		1,517,671.8		.0	1,517,671.8
Revalúos		.0		.0	.0
Reservas		.0		.0	.0
Saldo Neto en la Hacienda Pública / Patrimonio 2014	4,627,362.6	2,732,047.4	1,124,382.6	211,746.8	8,695,539.4

Comisión del Agua del Estado de México
Estado de Cambios en la Situación Financiera
Del 1 de Enero al 31 de Diciembre de 2014
(Miles de Pesos)

Concepto	Orígen	Aplicación
ACTIVO	244,799.7	224,130.0
Activo Circulante	202,428.5	42,918.6
Efectivo y Equivalentes	89,342.3	.0
Derechos a Recibir Efectivo o Equivalentes	.0	39,641.7
Derechos a Recibir Bienes o Servicios	113,086.2	.0
Inventarios	.0	.0
Almacenes	.0	3,276.9
Estimación por Pérdida o Deterioro de Activos Circulantes	.0	.0
Otros Activos Circulantes	.0	.0
Activo No circulante	42,371.2	181,211.4
Inversiones Financieras a Largo Plazo	.0	.0
Derechos a Recibir Efectivo o Equivalentes a Largo Plazo	.0	.0
Bienes Inmuebles, Infraestructura y Construcciones en Proceso	.0	170,463.1
Bienes Muebles	.0	10,687.8
Activos Intangibles	.0	.0
Depreciación, Deterioro y Amortización Acumulada de Bienes	42,371.2	.0
Activos Diferidos	.0	60.5
Estimación por Pérdida o Deterioro de Activos no Circulantes	.0	.0
Otros Activos no Circulantes	.0	.0
PASIVO	11,581.9	1,151,940.7
Pasivo Circulante	11,581.9	1,151,940.7
Cuentas por Pagar a Corto Plazo	.0	.0
Documentos por Pagar a Corto Plazo	.0	1,151,940.7
Porción a Corto Plazo de la Deuda Pública a Largo Plazo	.0	.0
Títulos y Valores a Corto Plazo	.0	.0
Pasivos Diferidos a Corto Plazo	.0	.0
Fondos y Bienes de Terceros en Garantía y/o Administración a Corto Plazo	11,581.9	.0
Provisiones a Corto Plazo	.0	.0
Otros Pasivos a Corto Plazo	.0	.0
Pasivo No Circulante	.0	.0
Cuentas por Pagar a Largo Plazo	.0	.0
Documentos por Pagar a Largo Plazo	.0	.0
Deuda Pública a Largo Plazo	.0	.0
Pasivos Diferidos a Largo Plazo	.0	.0
Fondos y Bienes de Terceros en Garantía y/o en Administración a Largo Plazo	.0	.0
Provisiones a Largo Plazo	.0	.0
HACIENDA PÚBLICA/PATRIMONIO	1,124,382.6	4,693.5
Hacienda Pública/Patrimonio Contribuido	.0	4,693.5
Aportaciones	.0	4,693.5
Donaciones de Capital	.0	.0
Actualización de la Hacienda Pública/Patrimonio	.0	.0
Hacienda Pública/Patrimonio Generado	1,124,382.6	.0
Resultados del Ejercicio (Ahorro/Desahorro)	1,124,382.6	.0
Resultados de Ejercicios Anteriores	.0	.0
Revalúos	.0	.0
Reservas	.0	.0
Rectificaciones de Resultados de Ejercicios Anteriores	.0	.0
Exceso o insuficiencia en la Actualización de la Hacienda	.0	.0
Resultado por Posición Monetaria	.0	.0
Resultado por Tenencia de Activos no Monetarios	.0	.0

CAEM

Comisión del Agua del Estado de México
Estado de Flujos de Efectivo
Del 1 de Enero al 31 de Diciembre de 2014 y 2013
(Miles de Pesos)

Concepto	2014	2013
Flujos de Efectivo de las Actividades de Operación		
Orígen	997,816.4	721,166.9
Impuestos	.0	.0
Cuotas y Aportaciones de Seguridad Social	.0	.0
Contribuciones de mejoras	.0	.0
Derechos	595,662.8	431,348.4
Productos de Tipo Corriente	3,442.0	3,743.0
Aprovechamientos de Tipo Corriente	.0	.0
Ingresos por Venta de Bienes y Servicios	.0	.0
Ingresos no Comprendidos en las Fracciones de la Ley de Ingresos Causados en Ejercicios Fiscales Anteriores Pendientes de Liquidación o Pago	.0	.0
Participaciones y Aportaciones	.0	.0
Transferencias, Asignaciones y Subsidios y Otras Ayudas	398,711.6	286,075.5
Otros Orígenes de Operación	.0	.0
Aplicación	911,205.6	861,772.6
Servicios Personales	482,879.6	467,654.6
Materiales y Suministros	84,174.0	82,488.2
Servicios Generales	320,789.2	285,802.7
Transferencias Internas y Asignaciones al Sector Público	.0	.0
Transferencias al resto del Sector Público	.0	.0
Subsidios y Subvenciones	365.9	.0
Ayudas Sociales	.0	.0
Pensiones y Jubilaciones	.0	.0
Transferencias a Fideicomisos, Mandatos y Contratos Análogos	22,996.9	25,827.1
Transferencias a la Seguridad Social	.0	.0
Donativos	.0	.0
Transferencias al Exterior	.0	.0
Participaciones	.0	.0
Aportaciones	.0	.0
Convenios	.0	.0
Otras Aplicaciones de Operación	.0	.0
Flujos Netos de Efectivo por Actividades de Operación	86,610.8	-140,605.7
Flujos de Efectivo de las Actividades de Inversión		
Orígen	1,372,562.0	1,048,546.4
Bienes Inmuebles, Infraestructura y Construcciones en Proceso	.0	.0
Bienes Muebles	5,647.0	.0
Otros Orígenes de Inversión	1,366,915.0	1,048,546.4
Aplicación	1,548,515.1	787,459.9
Bienes Inmuebles, Infraestructura y Construcciones en Proceso	1,426,207.7	787,459.9
Bienes Muebles	1,901.0	.0
Otras Aplicaciones de Inversión	120,406.4	.0
Flujos Netos de Efectivo por Actividades de Inversión	-175,953.1	261,086.5
Flujo de Efectivo de las Actividades de Financiamiento		
Orígen	.0	.0
Endeudamiento Neto	.0	.0
Interno	.0	.0
Externo	.0	.0
Otros Orígenes de Financiamiento	.0	.0
Aplicación	.0	.0
Servicios de la Deuda	.0	.0
Interno	.0	.0
Externo	.0	.0
Otras Aplicaciones de Financiamiento	.0	.0
Flujos Netos de Efectivo por Actividades de Financiamiento	.0	.0
Incremento/Disminución Neta en el Efectivo y Equivalentes al Efectivo	-89,342.3	120,480.8
Efectivo y Equivalentes al Efectivo al Inicio del Ejercicio	152,274.3	31,793.5
Efectivo y Equivalentes al Efectivo al final del Ejercicio	62,932.0	152,274.3

CUENTA PÚBLICA DEL GOBIERNO, ORGANISMOS AUXILIARES Y AUTÓNOMOS DEL ESTADO DE MÉXICO 2014

Comisión del Agua del Estado de México
Estado Analítico del Activo
Del 1 de enero al 31 de diciembre de 2014
(Miles de Pesos)

Concepto	Saldo Inicial	Cargos del Periodo	Abonos del Periodo	Saldo Final	Variación del Periodo
	1	2	3	4 = (1+2-3)	(4-1)
ACTIVO					
Activo Circulante	6,169,064.1	139,053,712.5	139,213,222.4	6,009,554.2	-159,509.9
Efectivo y Equivalentes	152,274.3	69,413,256.9	69,502,599.2	62,932.0	-89,342.3
Derechos a Recibir Efectivo o Equivalentes	5,703,200.2	69,175,834.5	69,136,192.8	5,742,841.9	39,641.7
Derechos a Recibir Bienes o Servicios	286,032.5	372,951.5	486,037.7	172,946.3	-113,086.2
Inventarios	.0	43,758.6	43,758.6	.0	.0
Almacenes	27,557.1	47,911.0	44,634.1	30,834.0	3,276.9
Estimación por Pérdida o Deterioro de Activos Circulantes	.0	.0	.0	.0	.0
Otros Activos Circulantes	.0	.0	.0	.0	.0
Activo No Circulante	3,538,769.6	2,408,902.6	2,270,062.4	3,677,609.8	138,840.2
Inversiones Financieras a Largo Plazo	.0	.0	.0	.0	.0
Derechos a Recibir Efectivo o Equivalentes a Largo Plazo	.0	.0	.0	.0	.0
Bienes Inmuebles, Infraestructura y Construcciones en Proc	3,303,838.9	2,384,593.5	2,214,130.4	3,474,302.0	170,463.1
Bienes Muebles	605,121.8	15,407.7	4,719.9	615,809.6	10,687.8
Activos Intangibles	.0	.0	.0	.0	.0
Depreciación, Deterioro y Amortización Acumulada de Bier	-370,537.7	8,825.3	51,196.5	-412,908.9	-42,371.2
Activos Diferidos	346.6	76.1	15.6	407.1	60.5
Estimación por Pérdida o Deterioro de Activos no Circulan	.0	.0	.0	.0	.0
Otros Activos no Circulantes	.0	.0	.0	.0	.0
TOTAL DEL ACTIVO	9,707,833.7	141,462,615.1	141,483,284.8	9,687,164.0	-20,669.7

CAEM

Comisión del Agua del Estado de México
Estado Análítico de la Deuda y Otros Pasivos
Del 1 de enero al 31 de diciembre de 2014
(Miles de Pesos)

Denominación de las Deudas	Moneda de Contratación	Institución o País Acreedor	Saldo Inicial del Periodo	Saldo Final del Periodo
DEUDA PÚBLICA				
Corto Plazo				
Deuda Interna			.0	.0
Instituciones de Crédito			.0	.0
Títulos y Valores			.0	.0
Arrendamientos Financieros			.0	.0
Deuda Externa			.0	.0
Organismos Financieros Internacionales			.0	.0
Deuda Bilateral			.0	.0
Títulos y Valores			.0	.0
Arrendamientos Financieros			.0	.0
Subtotal a Corto Plazo			.0	.0
Largo Plazo				
Deuda Interna			.0	.0
Instituciones de Crédito			.0	.0
Títulos y Valores			.0	.0
Arrendamientos Financieros			.0	.0
Deuda Externa			.0	.0
Organismos Financieros Internacionales			.0	.0
Deuda Bilateral			.0	.0
Títulos y Valores			.0	.0
Arrendamientos Financieros			.0	.0
Subtotal a Largo Plazo			.0	.0
Otros Pasivos			2,131,983.4	991,624.6
Total de Deuda y Otros Pasivos			2,131,983.4	991,624.6

NOTAS A LOS ESTADOS FINANCIEROS

NOTAS DE DESGLOSE

1. ESTADO DE SITUACIÓN FINANCIERA

ACTIVO

- **Efectivo y Equivalentes**

Al 31 de diciembre de 2014, se encuentra integrado de la siguiente manera:

El efectivo se integra por depósitos a la vista en cuentas bancarias abiertas para la captación de los recursos provenientes de su objeto para las aportaciones del Gobierno Estatal, Gobierno Federal e ingresos propios y para el pago de deudas contraídas para el desarrollo de sus actividades.

Concepto	2014	2013
Efectivo	225.8	253.8
Bancos/ Tesorería	62,706.2	152,020.5
Total	62,932.0	152,274.3

- **Derechos a Recibir Efectivo y Equivalentes y Bienes o Servicios a Recibir**

Este rubro se encuentra integrado de la siguiente manera:

Concepto	2014	2013
Inversiones Financieras a Corto Plazo	267,553.0	147,400.1
Cuentas por Cobrar a Corto Plazo Deudores	5,252,668.2	5,179,953.7
Deudores Diversos por Cobrar a Corto Plazo	222,620.7	375,846.4
Anticipo a Contratistas por Obras Públicas a Corto Plazo	172,946.3	286,032.5
Total	5,915,788.2	5,989,232.7

Inversiones Financieras de Corto Plazo

Las inversiones en instrumentos financieros se registran a su costo de adquisición y se encuentran representados principalmente por inversiones temporales a corto plazo adquiridos a través del Banco Mercantil del Norte, S. A., HSBC México, S. A., Banco Santander (México), S. A., BBVA Bancomer, S. A. y Scotiabank, para cumplir con los objetivos y programas a los que estén destinados.

CAEM

A la fecha de los estados financieros quedan registrados a valor de mercado (costo más rendimientos acumulados); los rendimientos se reconocen en resultados al cierre de cada mes.

El efectivo se integra por depósitos a la vista en cuentas bancarias abiertas para la captación de los recursos provenientes de su objeto para las aportaciones del Gobierno Estatal, Gobierno Federal e ingresos propios y para el pago de deudas contraídas para el desarrollo de sus actividades.

Cuentas por Cobrar a Corto Plazo

Al 31 de diciembre, el saldo de este rubro se integra como sigue:

Concepto	2014	2013
Clientes	5,250,234.3	4,792,946.2
Cobranza CAEM en Poder del GEM	2,433.9	
IVA Pendiente de Acreditar		147,677.1
IVA Acreditado		239,330.4
Total	<u>5,252,668.2</u>	<u>5,179,953.7</u>

Vencimiento de Cuentas por Cobrar	Importe
90 Días	248,029.4
180 Días	243,527.2
Menor o Igual a 365 días	527,828.6
Mayor a 365 días	4,233,283.0
Total	<u>5,252,668.2</u>

Deudores Diversos por Cobrar a Corto Plazo

Esta cuenta se encuentra integrada de la siguiente manera:

Concepto	2014	2013
Funcionarios y Empleados	29.0	
Deudores Diversos Entregas por Justificar	319.9	1,802.2
Deudores Varios	1,198.4	
Deudores Diversos por Cobrar a Corto Plazo GEM	221,073.4	374,044.2
Total	<u>222,620.7</u>	<u>375,846.4</u>

Vencimiento de Deudores Diversos por Cobrar a Corto Plazo GEM	Importe
90 Días	152,159.3
Menor o Igual a 365 Días	68,914.1
Total	<u>221,073.4</u>

Anticipo a Contratistas por Obras Públicas a Corto Plazo

Concepto	2014	2013
Gasto de Inversión Sectorial (GIS)	29,799.3	19,274.9
FISE	466.7	466.7
Obras Rurales (Prossapys)	19,406.3	34,954.4
APAZU	59,575.4	152,571.0
PRODDER	429.6	442.9
FMPIA	1,190.4	10,968.4
PIBAI	99.8	99.8
FID 1928	13,761.1	21,203.0
FMVT	1,330.2	1,044.1
PROTAR	6,230.4	39,490.4
Programa para el Desarrollo Zonas Prioritarias	2.0	5,516.9
PAD	40,655.1	-
Total	<u>172,946.3</u>	<u>286,032.5</u>

Vencimiento de Anticipo a Contratistas por Obras Publicas a Corto Plazo

	Importe
90 Días	2,470.5
180 Días	23,126.1
Menor o Igual a 365 Días	46,648.7
Mayor a 365 Días	100,701.0
Total	<u>172,946.3</u>

• **Bienes Disponibles para su Transformación o Consumo (Inventarios)**

Concepto	2014	2013
Almacén de Materiales y Suministros de Consumo	<u>30,834.0</u>	<u>27,557.1</u>
Total	<u>30,834.0</u>	<u>27,557.1</u>

• **Inversiones Financieras**

No Aplica.

- **Bienes Muebles, Inmuebles e Intangibles**

Los bienes que se integran este rubro son registrados a su costo de adquisición, construcción o avalúo en el caso de donaciones, más todos los gastos y costos relacionados con su adquisición más el Impuesto al Valor Agregado.

Hasta el 31 de diciembre de 2007, estos activos se actualizaron conforme a lo establecido en la "Circular de la Información Financiera para el Reconocimiento de los efectos de la Inflación."

La depreciación se inicia a partir del mes siguiente al de la fecha de adquisición del bien, utilizando el método de línea recta, aplicando los siguientes porcentajes:

Inversión	Porcentaje
Inmuebles	2%
Mobiliario y equipo	3%
Equipo de Transporte	10%
Equipo de Cómputo	20%
Maquinaria	10%
Otros activos fijos	10%
Tanque	3.33%
Pozos	6.66%

Al 31 de diciembre, el saldo de este rubro se integra como sigue:

2014			
Inversión	Histórico	Revaluación	Total
Terrenos	47,581.9	16,890.1	64,471.9
Edificios	398.9	5,398.4	5,797.3
Infraestructura	1,526,714.7		1,526,714.7
Construcciones en Proceso en Bienes de Dominio Público	1,877,318.1		1,877,318.1
Mobiliario y Equipo de Administración	23,042.9	21,377.2	44,420.1
Equipo e Instrumental Médico y de Laboratorio	3,595.0	2,616.4	6,211.4
Equipo de Transporte	323,714.1	73,126.1	396,840.2
Maquinaria, Otros Equipos y Herramientas	136,594.2	31,743.7	168,337.9
Suma Inversión	3,938,959.8	151,151.9	4,090,111.6

Depreciación Acumulada	Histórico	Revaluación	Importe
Bienes Inmuebles	15,995.8	18,382.2	34,378.0
Bienes Muebles	251,558.4	126,972.5	378,530.9
Suma Depreciación Acumulada	267,554.2	145,354.7	412,908.9
Inmuebles, Mobiliario y Equipo Neto	3,671,405.6	5,797.2	3,677,202.7

2013

Inversión	Histórico	Revaluación	Total
Terrenos	69,127.8	16,890.1	86,017.9
Edificios	398.9	5,398.4	5,797.3
Infraestructura	1,303,492.7		1,303,492.7
Construcciones en Proceso en Bienes de Dominio Público	1,908,531.2		1,908,531.2
Mobiliario y Equipo de Administración	21,020.9	21,377.2	42,398.1
Equipo e Instrumental Médico y de Laboratorio	3,595.0	2,616.4	6,211.4
Equipo de Transporte	314,292.6	75,533.1	389,825.7
Maquinaria, Otros Equipos y Herramientas	134,926.9	31,759.4	166,686.3
Suma Inversión	3,755,386.0	153,574.6	3,908,960.6

Depreciación Acumulada	Histórico	Revaluación	Importe
Bienes Inmuebles	15,513.5	18,382.2	33,895.7
Bienes Muebles	336,642.0		336,642.0
Suma Depreciación Acumulada	352,155.5	18,382.2	370,537.7
Inmuebles, Mobiliario y Equipo Neto	3,403,230.5	135,192.4	3,538,422.9

- Estimaciones y Deterioros

No Aplica.

- Otros Activos

No aplica.

PASIVO

CUENTAS Y DOCUMENTOS POR PAGAR A CORTO PLAZO

Este rubro se encuentra integrado por las siguientes cuentas:

Concepto	2014	2013
Servicios Personales por Pagar a Corto Plazo	134.7	160.8
Proveedores por Pagar a Corto Plazo	250,292.7	417,219.2
Retenciones y Contribuciones por Pagar a Corto Plazo	120,929.2	123,299.1
Otras Cuentas por Pagar a Corto Plazo	608,452.4	,591,070.6
Depósitos en Garantía Administrativos y Judiciales	11,815.6	233.7
Total	991,624.6	2,131,983.4

Vencimiento de Proveedores por Pagar a Corto Plazo

	Importe
90 Días	36,341.0
Menor o Igual a 365 Días	213,951.7
Total	250,292.7

Vencimiento de Otras Cuentas por Pagar a Corto Plazo

	Importe
90 Días	8,568.0
Menor o Igual a 365 Días	450,298.4
Mayor a 365 Días	149,586.0
Total	608,452.4

2. ESTADO DE ACTIVIDADES

Derechos

Al 31 de diciembre esta cuenta se encuentra integrada de la siguiente manera:

Concepto	2014	2013
Agua de Pozos Titulados a CAEM	341,144.4	330,839.3
Agua en Bloque Federal	974.6	2,363.0
Pipas	9,533.2	8,938.0
Derechos de Conexión	6,116.3	19,913.6
Derechos de Conexión de Aguas Residuales	621.3	
Reparación y Mantenimiento	37.0	6.6
Análisis de Agua Potable	334.1	90.9
Servicios de Cloración	51,729.3	47,669.30
Conducción Agua Federal	716,761.7	651,835.4
Análisis de Agua Residual	6.7	
Aforos Pitometricos a los Equipos de Pozos	25.9	26.8
Total	1,127,284.5	1,061,682.9

Otros Ingresos y Beneficios

Al 31 de diciembre esta cuenta se encuentra integrada de la siguiente manera:

Concepto	2014	2013
Ingresos Financieros	3,441.8	4,260.7
Actualizaciones por Adeudo de Suministro de Agua en Bloque	37,693.0	36,555.4
Recargas por Adeudo de Suministro de Agua en Bloque	219,653.2	208,277.4
Actualización por Adeudo de Cloración	1,692.7	1,499.3
Recargos por Adeudos de Cloración	4,492.4	3,491.5
Venta de Activo Fijo	5,647.3	584.2
Recargos por Prorroga S.A.B.	3,866.1	361.3
Actualizaciones y Recargos de Conducción	634,517.0	535,445.8
Intereses por Derechos de Conexión	1,032.9	259.4
Diversos	61,497.2	44,179.1
Obra por Continuidad	1,676,521.4	896,471.0
Total	2,650,055.0	1,731,385.1

Gastos y Otras Pérdidas

Esta cuenta se encuentra integrada de la siguiente manera: Capítulo 1000 Servicios Personales 482 millones 879.6 miles de pesos, y 467 millones 654.6 miles de pesos, Capítulo 2000 Materiales y Suministros 84 millones 174.4 miles de pesos, y 82 millones 488.2 miles de pesos, y Capítulo 3000 Servicios Generales 320 millones 789.2 miles de pesos, y 285 millones 802.7 miles de pesos, de 2014 y 2013 respectivamente.

3. ESTADO DE VARIACIÓN EN LA HACIENDA PÚBLICA

La variación en la Hacienda Pública para el ejercicio 2014 fue por un importe de 4 millones 693.5 miles de pesos, y de 10 millones 218.5 miles de pesos para el ejercicio 2013.

4. ESTADO DE FLUJOS DE EFECTIVO

Efectivo y Equivalentes

	2014	2013
Efectivo en Bancos - Tesorería	225.8	253.8
Efectivo en Bancos- Dependencias	330,259.3	299,420.6
Inversiones temporales (hasta 3 meses)		
Fondos con afectación específica		
Depósitos de fondos de terceros y otros		
Total de Efectivo y Equivalentes	330,485.1	299,674.4

	2014	2013
Ahorro/Desahorro antes de rubros Extraordinarios	3,743,228.0	3,094,197.9
<i>Movimientos de partidas (o rubros) que no afectan al efectivo.</i>		
Depreciación	46,165.0	43,807.9
Amortización		
Incrementos en las provisiones		
Incremento en inversiones producido por revaluación		
Ganancia/pérdida en venta de propiedad, planta y equipo		
Incremento en cuentas por cobrar	5,252,668.0	5,179,953.7
Partidas extraordinarias	1,021,489.4	99,656.5

5. CONCILIACIÓN ENTRE LOS INGRESOS PRESUPUESTARIOS Y CONTABLES, ASÍ COMO ENTRE LOS EGRESOS PRESUPUESTARIOS Y LOS GASTOS CONTABLES

Comisión del Agua del Estado de México Conciliación entre los Ingresos Presupuestarios y Contables Correspondiente Del 1 de Enero de 2014 al 31 de Diciembre de 2014 (Miles de Pesos)		
1. Ingresos Presupuestarios		7,313,517.1
2. Más ingresos contables no presupuestarios		428,325.1
Incremento por variación de inventarios		
Disminución del Exceso de Estimaciones por pérdida o deterioro u obsolescencia		
Disminución del exceso de provisiones		
Otros ingresos y beneficios varios		
Otros ingresos contables no presupuestarios		428,325.1
3. Menos ingresos presupuestarios no contables		3,110,771.0
Productos de capital		
Aprovechamientos capital		
Ingresos derivados de financiamientos		
Otros ingresos presupuestarios no contables		3,110,771.0
4. Ingresos Contables (4 = 1 + 2 - 3)		4,631,071.2

Comisión del Agua del Estado de México Conciliación entre los Egresos Presupuestarios y los Gastos contables Correspondiente Del 1 de Enero de 2014 al 31 de Diciembre de 2014 (Miles de Pesos)		
1.- Total de egresos (presupuestarios)		5,225,336.1
2.- Menos egresos presupuestarios no contables		4,260,171.5
Mobiliario y equipo de administración		
Mobiliario y equipo educacional y recreativo		
Equipo e instrumental médico y de laboratorio		
Vehículos y equipo de Transporte	367.3	
Equipo de defensa y seguridad		
Maquinaria, otros equipos y herramientas		
Activos biológicos		
Bienes inmuebles	4,184.1	
Activos intangibles		
Obra pública en bienes propios	4,099,922.4	
Acciones y participaciones de capital		
Compra de títulos y valores		
Inversiones en fideicomisos, mandatos y otros análogos		
Provisiones para contingencias y otras erogaciones especiales		
Amortización de la deuda pública		
Adeudos de ejercicios fiscales anteriores (ADEFAS)	155,697.7	
Otros Egresos Presupuestales No Contables		
3. Más gastos contables no presupuestales		2,541,524.0
Estimaciones, depreciaciones, deterioros, obsolescencia y amortizaciones	46,165.0	
Provisiones		
Disminución de inventarios		
Aumento por insuficiencia de estimaciones por pérdida o deterioro u obsolescencia		
Aumento por insuficiencia de provisiones		
Otros Gastos	2,495,359.0	
Otros Gastos Contables No Presupuestales		
4. Total de Gasto Contable (4 = 1 - 2 + 3)		3,506,688.6

NOTAS DE MEMORIA (CUENTAS DE ORDEN)

CUENTAS DE ORDEN CONTABLES (Miles de Pesos)		
	<u>2 0 1 4</u>	<u>2 0 1 3</u>
CUENTAS DEUDORAS		
Almacén	359.8	402.6
Almacén de Materiales de Construcción	752.8	829.5
Almacén de Materiales de Construcción Programas CAEM	64,033.4	48,366.4
	<u>65,146.0</u>	<u>49,598.5</u>
CUENTAS ACREEDORAS		
Artículos Disponibles por el Almacén	359.8	402.6
Artículos Disponibles por el Almacén de Materiales de Construcción	752.8	829.5
Artículos Disponibles por el Almacén de Materiales de Construcción Programas CAEM	64,033.4	48,366.4
	<u>65,146.0</u>	<u>49,598.5</u>

CUENTAS DE ORDEN PRESUPUESTALES (Miles de Pesos)		
	<u>2 0 1 4</u>	<u>2 0 1 3</u>
CUENTAS DEUDORAS		
Ley de Ingresos Estimada	5,879,765.4	4,343,018.1
Ley de Ingresos por Ejecutar	1,433,751.7	502,671.9
Presupuesto de Egresos por Ejercer	654,429.3	976,806.9
Presupuesto de Egresos Devengado	387,723.6	2,293,407.5
Presupuesto de Egresos Pagado	4,837,612.5	1,072,803.7
	<u>13,193,282.5</u>	<u>9,188,708.1</u>
CUENTAS ACREEDORAS		
Ley de Ingresos Recaudado	7,313,517.1	4,845,690.0
Presupuesto de Egresos Aprobado	5,879,765.4	4,343,018.1
	<u>13,193,282.5</u>	<u>9,188,708.1</u>

NOTAS DE GESTIÓN ADMINISTRATIVA

INTRODUCCIÓN:

El ejercicio 2014 estuvo impactado por la incertidumbre económica, por lo que el GEM en previsión de los efectos que pudiesen tener en el presupuesto Estatal, reforzó las medidas de austeridad, racionalidad y disciplina presupuestal, con el Acuerdo para la Contención del Gasto y el Ahorro Presupuestario en la Administración Pública Estatal para el ejercicio Fiscal 2014.

2. PANORAMA ECONÓMICO FINANCIERO

La Comisión del Agua del Estado de México, está cruzando por problemas de liquidez para el pago de sus proveedores.

3. AUTORIZACIÓN E HISTORIA

La Comisión del Agua del Estado de México, se crea según el Decreto No. 101 de la H. LIII Legislatura del Estado de México, publicado con fecha 18 de enero de 1999 como un Organismo Público Descentralizado de carácter Estatal, con personalidad jurídica y patrimonio propios.

Desde la fecha de su creación no han existido grandes cambios en su estructura.

4. ORGANIZACIÓN Y OBJETO SOCIAL

Objeto Social

De conformidad con lo establecido por el segundo párrafo del artículo 17 de la Ley del Agua para el Estado de México y Municipios, la Comisión tiene por objeto planear, programar, presupuestar, diseñar, construir, conservar, mantener, operar y administrar sistemas de suministro de agua potable, desinfección, drenaje, alcantarillado, saneamiento, tratamiento y reúso de aguas tratadas, así como la disposición final de sus productos resultantes, e imponer las sanciones que correspondan en caso de incumplimiento de la normatividad en la materia.

La CAEM tiene como objeto social lo siguiente:

Conforme a lo establecido en el artículo 18 de la Ley del Agua para el Estado de México y Municipios, la Comisión gozará de autonomía de gestión, financiera y operativa, y tendrá las siguientes atribuciones:

- I. Elaborar, aplicar, evaluar y actualizar el Programa Hídrico Integral Estatal.
- II. Planear las estrategias y acciones para el eficiente ejercicio del Programa Hídrico Integral Estatal.
- III. Cumplir y hacer cumplir las políticas, estrategias, planes y programas del Gobierno del Estado, para la administración de las aguas de jurisdicción estatal y la prestación de los servicios a que se refiere la presente Ley.
- IV. Administrar las aguas de jurisdicción estatal.
- V. Coordinar la planeación, programación y presupuestación del sector hidráulico estatal.

- VI. Asesorar a las comunidades y a los municipios que lo soliciten, en las gestiones que realicen ante las dependencias federales, en lo referente a tratamiento y reúso de aguas tratadas, así como para la disposición final de sus productos resultantes.
- VII. Asesorar, auxiliar y proporcionar asistencia técnica a los municipios y a los organismos operadores que lo soliciten.
- VIII. Dictaminar la congruencia de las factibilidades de servicios para los nuevos desarrollos urbanos, industriales y de servicios, que otorguen los municipios sobre los proyectos de dotación de los servicios.
- IX. Verificar que los desarrollos a que se refiere la fracción anterior se ubiquen en predios con vocación no inundable, debiendo emitir opinión negativa, en su caso, o condicionada a que se realicen las obras necesarias para evitar la inundación.
- X. Contratar obras, bienes y servicios necesarios para el cumplimiento de su objeto.
- XI. Convenir con los municipios la prestación temporal de algunos de los servicios a que se refiere la presente Ley. Durante dicho período temporal, la Comisión tendrá las facultades que esta Ley y su Reglamento otorgan a los municipios y/o a los organismos operadores.
- XII. Proporcionar agua en bloque, bajo las condiciones previstas en la presente Ley, su Reglamento y demás normatividad aplicable.
- XIII. XII Bis. Aplicar gas cloro o, en su caso, hipoclorito de sodio al agua en bloque que suministra o conduce, así como dar mantenimiento a sus equipos de cloración.
- XIV. Recaudar los ingresos por los servicios que preste.
- XV. Prestar asistencia técnica a los prestadores de los servicios que la soliciten, para operar, mantener y administrar redes de distribución, así como de drenaje alcantarillado, y para el tratamiento de aguas residuales y su reúso.
- XVI. Proponer a las autoridades competentes las tarifas de los servicios, en los términos establecidos por la presente Ley.
- XVII. Determinar la liquidación de créditos fiscales, recargos, multas y demás accesorios legales en términos de la legislación aplicable.
- XVIII. Aplicar el procedimiento administrativo de ejecución para el cobro de los créditos fiscales a su favor.
- XIX. Promover y apoyar la creación y consolidación de organismos operadores, para la prestación de los servicios a que se refiere la presente Ley.
- XX. Operar, mantener, conservar, rehabilitar y administrar la infraestructura hidráulica estatal, así como la que convenga con la Federación, los municipios o los organismos operadores.
- XXI. Intervenir en la concertación de créditos para el financiamiento, construcción y operación de obras hidráulicas en el Estado.
- XXII. Determinar las normas técnicas aplicables a las condiciones particulares de descarga que deban satisfacer las aguas residuales estatales que se viertan a los sistemas de drenaje y de alcantarillado, de conformidad con los ordenamientos en la materia, y vigilar el cumplimiento de esta disposición.
- XXIII. Otorgar los permisos de descarga a los sistemas de drenaje y alcantarillado de jurisdicción estatal en los casos, términos y condiciones previstas por esta Ley.

- XXIV. Nombrar representantes ante las dependencias federales, estatales o municipales, o ante los particulares, que requieran la intervención del Gobierno del Estado respecto de la prestación de los servicios previstos en la presente Ley.
- XXV. Proporcionar el servicio de suministro y aplicación de gas cloro e hipoclorito de sodio y el mantenimiento de equipos de cloración, a los prestadores de los servicios que lo soliciten, en términos del convenio o contrato que se suscriba.
- XXVI. XXIV Bis. Suministrar reactivo y dar mantenimiento a equipos de desinfección en las fuentes de agua que administran y operan los municipios o de los organismos operadores en las que el Instituto de Salud del Estado de México detecte ausencia de cloro residual.
- XXVII. Realizar mediciones de los caudales de agua en bloque entregados a los prestadores de los servicios;
- XXVIII. Participar, en su ámbito competencial, con las dependencias estatales competentes, en las acciones necesarias para prevenir, evitar y controlar la contaminación del agua, en los términos de la normatividad aplicable.
- XXIX. Formar parte del Consejo Estatal de Protección Civil y participar en las acciones de apoyo a la población civil en los términos de la normatividad aplicable.
- XXX. Emitir el atlas de inundaciones para el Estado.
- XXXI. Administrar la infraestructura hidráulica que le sea entregada por el Gobierno Federal, los gobiernos municipales, los organismos operadores, y/o por los titulares de una concesión.
- XXXII. Implementar, operar y mantener la red estatal de estaciones meteorológicas e intercambiar información con redes afines.
- XXXIII. Coadyuvar con los organismos operadores del agua al cumplimiento del marco regulatorio y de los títulos de concesión que al efecto se otorguen para la prestación de los servicios.
- XXXIV.XXXI Bis. Verificar el debido cumplimiento del Permiso de Distribución y del Dictamen de Factibilidad para la Distribución de Agua, mediante visitas de verificación, así como la aplicación de medidas de seguridad e imposición de sanciones en términos de esta Ley.
- XXXV. Emitir su reglamento Interior.
- XXXVI. Las demás que le señale esta Ley y otras disposiciones aplicables.

Ejercicio Fiscal

El presente informe corresponde al periodo del 1 de enero al 31 de diciembre del 2014.

Régimen Jurídico

La Comisión del Agua del Estado de México, se rige por las Leyes y reglamentos del Estado de México y algunas leyes Federales, como la Ley de Aguas Nacionales, Ley de Adquisiciones y servicios, Ley de Obra pública y servicios relacionados con la misma, entre otras.

Consideraciones Fiscales

El régimen fiscal de la Comisión, de acuerdo al objeto social por el cual fue creada, se encuentra contemplado en el artículo 95 de la Ley del Impuesto Sobre la Renta, conforme el cual se considera persona moral sin fines de lucro y por lo tanto No contribuyente de este gravamen.

En el caso del Impuesto al Valor Agregado (IVA), no es causante de este impuesto, porque sus ingresos no son afectos por ser cobro de Derechos.

En su carácter de retenedor, se encuentra obligado a efectuar la retención de los siguientes impuestos:

- ISR por pagos de sueldos y salarios.
- ISR por pagos a personas físicas por concepto de prestación de servicios y de arrendamiento.
- IVA. Por Pagos a personas físicas por concepto de prestación de servicios y de arrendamiento.
- En el impuesto sobre nómina, se observó que la CAEM, pago de más 8 millones 333.3 miles de pesos mismos que serán considerados como gastos en el ejercicio de 2014 y como ingresos en el ejercicio de 2015 al momento de solicitar la devolución.
- Es causante de forma directa y en su carácter de retenedor de las cuotas al Instituto de Seguridad Social del Estado de México y Municipios.

Estructura Organizacional Básica

Los principales niveles de la organización son los siguientes:

- Consejo Directivo.
- Vocalía ejecutiva.
- 7 Direcciones generales, consistentes en:

Dirección General del Programa Hidráulico.
Dirección General de Inversión y Gestión.
Dirección General de Infraestructura Hidráulica.
Dirección General de Operaciones y Atención a Emergencias.
Dirección General de Coordinación con Organismos Operadores.
Dirección General de Asuntos Jurídicos.
Dirección General de Administración y Finanzas.

Fideicomisos, Mandatos y Análogos de los cuales es Fideicomitente o Fideicomisario

La Comisión del agua del Estado de México no cuenta con Fideicomisos, mandatos y análogos de los cuales sea fideicomitente o fideicomisario.

5. BASES DE PREPARACIÓN DE LOS ESTADOS FINANCIEROS

Aplicación de normas emitidas por el Consejo Nacional de Armonización Contable (CONAC) y disposiciones legales aplicables.

Se observó que la CAEM ha cumplido con la normatividad emitida por la CONAC, publicada en el Diario Oficial de la Federación del día 6 de Octubre de 2014, en relación a reconocer los periodos en el que el presupuesto es programado, ejercido-comprometido, devengado y pagado.

Normatividad aplicada para diferentes rubros de la información financiera.

Para el caso de la actualización del activo fijo, la CAEM reconoció en los registros contables, hasta el 31 de diciembre de 2007, la actualización conforme a lo establecido en la “Circular de la Información Financiera para el Reconocimiento de los efectos de la Inflación.”

Postulados Básicos

La CAEM para efectuar el registro y presentación de sus estados financieros aplica los “Postulados Básicos de Contabilidad Gubernamental”, los cuales se enuncian a continuación:

- Sustancia Económica.
- Entes Públicos.
- Existencia Permanente.
- Revelación Suficiente.
- Importancia Relativa.
- Registro e Integración Presupuestaría.
- Consolidación de la Información Financiera.
- Devengo Contable.
- Valuación.
- Dualidad Económica.
- Consistencia.

Implementación de la Base de Devengado de Acuerdo con Ley de Contabilidad

La CAEM ya tiene implementado el devengo de su gasto.

6. POLÍTICAS DE CONTABILIDAD SIGNIFICATIVAS

Actualización de Cifras Contables

La CAEM reconoció en los registros contables, hasta el 31 de diciembre de 2007, la actualización conforme a lo establecido en la “Circular de la Información Financiera para el Reconocimiento de los efectos de la Inflación.”

Operaciones en el Extranjero

La CAEM no realiza operaciones en el extranjero.

Método de Valuación de Inversiones

La CAEM no cuenta con inversiones en acciones en el Sector Paraestatal, por lo que no le es aplicable.

Sistema y Método de Valuación de Inventarios

Las compras de materiales y refacciones se registran a su costo de adquisición.

Los inventarios se valúan por el método de costos promedio.

Beneficios a Empleados

De acuerdo con la Ley del Trabajo de los Servidores Públicos del Estado y Municipios, el Organismo tiene obligaciones por concepto de indemnizaciones y primas de antigüedad pagadas a empleados que dejen de prestar servicios bajo ciertas circunstancias. Los pagos por

concepto de indemnizaciones se reconocen en el resultado del ejercicio en que se pague, debido a que en ese momento se afecta el presupuesto de egresos del ejercicio y no tiene creada ninguna reserva por este concepto.

Provisiones

La CAEM no crea ninguna provisión.

Reservas

La CAEM no crea ninguna reserva.

Cambios en Políticas Contables y Corrección de Errores

La CAEM no ha efectuado ningún cambio en sus políticas contables o que correcciones de cifras por errores.

Reclasificaciones

La CAEM durante el presente ejercicio no efectuó cambios en los tipos de operaciones.

Depuraciones y cancelaciones de saldos

La CAEM efectuó depuraciones o cancelaciones de saldos durante el presente ejercicio de las siguientes cuentas:

Comisión Federal de Electricidad	42,592.3
Cancelación de Saldos con el GEM	749,982.7
Corrección del IVA	430,420.0

7. POSICIÓN EN MONEDA EXTRANJERA Y PROTECCIÓN POR RIESGO CAMBIARIO

No Aplica.

8. REPORTE ANALÍTICO DEL ACTIVO

a) Porcentajes de depreciación para el activo fijo que aplica la CAEM en sus registros contables, es el siguiente:

INVERSIÓN	PORCENTAJE
Inmuebles	2%
Mobiliario y equipo	3%
Equipo de Transporte	10%
Equipo de Cómputo	20%
Maquinaria	10%
Otros activos fijos	10%
Tanques	3.33%
Pozos	6.66%

b) Cambios en el porcentaje de depreciación o valor residual de los activos.

Durante el presente ejercicio no se realizaron cambios en los porcentajes de depreciación, pero si en la consideración de Activos completamente depreciados que han sido revaluados.

c) Importe de los gastos capitalizados en el ejercicio, tanto financieros como de investigación y desarrollo.

A la fecha, la CAEM no cuenta con gastos capitalizados de ningún tipo.

d) Riesgos por tipo de cambio o tipo de interés de las inversiones financieras.

La CAEM no tiene riesgos por tipo de cambio o de interés por inversiones financieras.

e) Valor activado en el ejercicio de los bienes construidos por la entidad.

La CAEM no cuenta con este tipo de operaciones.

f) Otras circunstancias de carácter significativo que afecten el activo.

A la fecha, la CAEM no cuenta con operaciones o circunstancias de carácter significativo.

g) Desmantelamiento de Activos.

La CAEM no cuenta con este tipo de operaciones.

h) Administración de activos.

No se cuenta con una planeación para la utilización de manera más efectiva de los mismos, sin embargo el mobiliario con el que cuenta la CAEM tiene más de 20 años de antigüedad.

Adicionalmente se hace mención que no existen variaciones significativas en el activo.

9. FIDEICOMISOS, MANDATOS Y ANÁLOGOS

No Aplica.

10. REPORTE DE RECAUDACIÓN

a) Análisis del comportamiento de la recaudación correspondiente al ente público o cualquier tipo de ingreso, de forma separada los ingresos locales de los federales.

Durante 2014 la recaudación de los ingresos propios tuvo variantes muy importantes, en comparación con el ejercicio 2013; en primer lugar, aumento el 10% la cobranza principal de este Organismo, que es el FORTAMUN, esto, de acuerdo con el numeral Tercero Transitorio del Decreto 123 y subsecuentes, que menciona el porcentaje a retener en el ejercicio fiscal que se trate.

En lo que corresponde a la cobranza directa, también se presentó un incremento bastante aceptable, ya que con base al Decreto 172 y sus Reglas de Aplicación, se realizó una cobranza extraordinaria equivalente al del 2% del monto global para 2014.

b) Proyección de la recaudación e ingresos en el mediano plazo.

Con esto, estimamos que para el 2015 tendremos un incremento proyectado aproximado del 7%, por lo que nuestro comportamiento de cobranza para este año seguirá al alza.

11. INFORMACIÓN SOBRE LA DEUDA Y EL REPORTE ANALÍTICO DE LA DEUDA

No Aplica

12. CALIFICACIONES OTORGADAS

No Aplica

13. PROCESO DE MEJORA

a) Principales políticas de Control Interno.

Se puede observar que la CAEM, se apoya en los manuales de operación en las diferentes áreas, mismos que son revisados y actualizados constantemente.

b) Medidas de desempeño financiero, metas y alcance.

Se adecúan al Presupuesto de Egresos Autorizado para el ejercicio Fiscal y con base en los Ingresos recaudados.

14. INFORMACIÓN POR SEGMENTOS

No Aplica

15. EVENTOS POSTERIORES AL CIERRE

No Aplica.

16. PARTES RELACIONADAS

No existen partes relacionadas que pudieran ejercer influencia significativa sobre la toma de decisiones financieras y operativas.

17. RESPONSABILIDAD SOBRE LA PRESENTACIÓN RAZONABLE DE LOS ESTADOS FINANCIEROS

“Bajo protesta de decir verdad declaramos que los Estados Financieros y sus notas, son razonablemente correctos y son responsabilidad del emisor”.

El Dictamen de los Estados Financieros correspondiente al ejercicio 2014, estuvo a cargo del Despacho Rodríguez, González, Checa y Asociados, S.C., el cual informó que los estados financieros presentan razonablemente, en todos los aspectos importantes, la situación financiera de la Comisión del Agua del Estado de México.

INFORMACIÓN PRESUPUESTARIA

CAEM

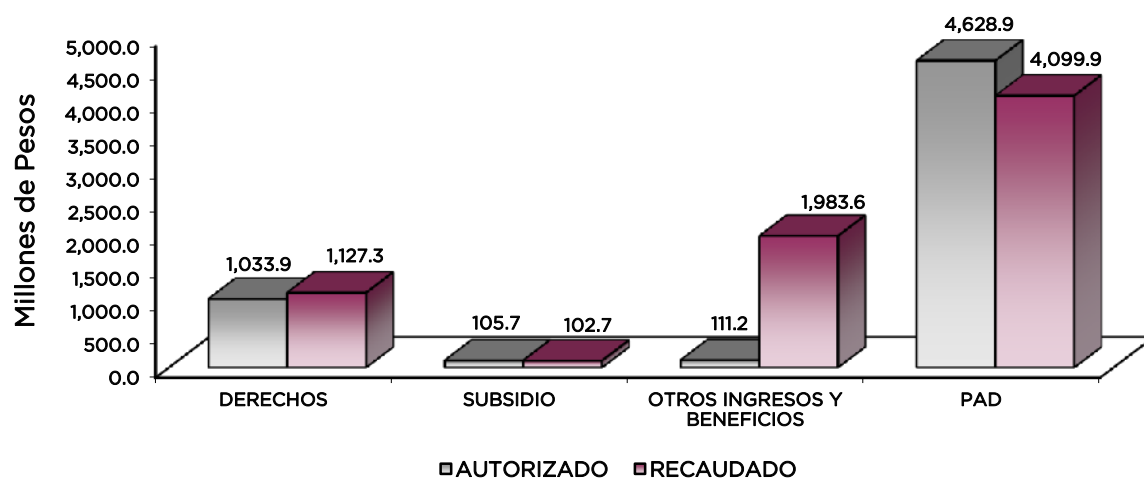
Comisión del Agua del Estado de México
Estado Analítico de Ingresos
Del 1 de enero al 31 de diciembre de 2014
(Miles de pesos)

Rubro de Ingresos	Ingreso					Diferencia (6= 5 - 1)
	Estimado	Ampliaciones y Reducciones	Modificado	Devengado	Recaudado	
	(1)	(2)	(3= 1 + 2)	(4)	(5)	
Impuestos			.0			.0
Cuotas y Aportaciones de Seguridad Social			.0			.0
Contribuciones de Mejoras			.0			.0
Derechos	1,033,928.8		1,033,928.8		1,127,284.5	93,355.7
Productos	.0	.0	.0	.0	3,441.8	3,441.8
Corriente			.0		3,441.8	3,441.8
Capital			.0			.0
Aprovechamientos	.0	111,236.5	111,236.5	.0	1,725,494.7	1,725,494.7
Corriente		111,236.5	111,236.5		1,725,494.7	1,725,494.7
Capital			.0			.0
Ingresos por Ventas de Bienes y Servicios			.0			.0
Participaciones y Aportaciones			.0			.0
Transferencias, Asignaciones, Subsidios y Otras Ayudas	4,734,600.1		4,734,600.1		4,202,612.1	-531,988.0
Ingresos Derivados de Financiamientos			.0		254,684.0	254,684.0
Total	5,768,528.9	111,236.5	5,879,765.4	.0	7,313,517.1	1,544,988.2
					Ingresos excedentes¹	1,544,988.2

Estado Analítico de Ingresos Por Fuente de Financiamiento	Ingreso					Diferencia (6= 5 - 1)
	Estimado	Ampliaciones y Reducciones	Modificado	Devengado	Recaudado	
	(1)	(2)	(3= 1 + 2)	(4)	(5)	
Ingresos del Gobierno	1,033,928.8	.0	1,033,928.8	.0	1,127,284.5	93,355.7
Impuestos			.0			.0
Contribuciones de Mejoras			.0			.0
Derechos	1,033,928.8		1,033,928.8		1,127,284.5	93,355.7
Productos	.0	.0	.0	.0	.0	.0
Corriente			.0			.0
Capital			.0			.0
Aprovechamientos	.0	.0	.0	.0	.0	.0
Corriente			.0			.0
Capital			.0			.0
Participaciones y Aportaciones			.0			.0
Transferencias, Asignaciones, Subsidios y Otras Ayudas			.0			.0
Ingresos de Organismos y Empresas	4,734,600.1	111,236.5	4,845,836.6	.0	5,931,548.6	1,196,948.5
Cuotas y Aportaciones de Seguridad Social			.0			.0
Ingresos por Ventas de Bienes y Servicios		111,236.5	111,236.5		1,728,936.5	1,728,936.5
Transferencias, Asignaciones, Subsidios y Otras Ayudas	4,734,600.1		4,734,600.1		4,202,612.1	-531,988.0
Ingresos derivados de financiamiento	.0	.0	.0	.0	254,684.0	254,684.0
Ingresos Derivados de Financiamientos			.0		254,684.0	254,684.0
Total	5,768,528.9	111,236.5	5,879,765.4	.0	7,313,517.1	1,544,988.2
					Ingresos excedentes¹	1,544,988.2

CUENTA PÚBLICA DEL GOBIERNO, ORGANISMOS AUXILIARES Y AUTÓNOMOS DEL ESTADO DE MÉXICO 2014

Comisión del Agua del Estado de México							
INGRESOS							
(Miles de Pesos)							
INGRESOS	PRESUPUESTO 2014				VARIACIÓN		
	PREVISTO	ASIGNACIONES Y/O AMPLIACIONES	REDUCCIONES Y/O DISMINUCIONES	TOTAL AUTORIZADO	RECAUDADO	IMPORTE	
DERECHOS	1,033,928.8			1,033,928.8	1,127,284.5	-93,355.7	-9.0
Derechos por Prestación de Servicios	1,033,928.8			1,033,928.8	1,127,284.5	-93,355.7	-9.0
PARTICIPACIONES, APORTACIONES, TRANSFERENCIAS, ASIGNACIONES, SUBSIDIOS Y OTRAS AYUDAS	105,713.2			105,713.2	102,689.7	3,023.5	2.9
Subsidio	105,713.2			105,713.2	102,689.7	3,023.5	2.9
OTROS INGRESOS Y BENEFICIOS		111,236.5		111,236.5	1,983,620.5	-1,872,384.0	-1,683.2
Ingresos Financieros					3,441.8	-3,441.8	
Pasivos Pendientes de Liquidar al Cierre del Ejercicio					254,684.0	-254,684.0	
Ingresos Diversos		111,236.5		111,236.5	1,725,494.7	-1,614,258.2	-1,451.2
S U B T O T A L	1,139,642.0	111,236.5		1,250,878.5	3,213,594.7	-1,962,716.2	-156.9
Programa de Acciones para el Desarrollo (PAD)	4,628,886.9			4,628,886.9	4,099,922.4	528,964.5	11.4
T O T A L	5,768,528.9	111,236.5		5,879,765.4	7,313,517.1	-1,433,751.7	-24.4



NOTAS AL PRESUPUESTO DE INGRESOS

INGRESOS

Se previó recaudar ingresos por 5 mil 768 millones 528.9 miles de pesos, autorizando durante el ejercicio ampliaciones por 111 millones 236.5 miles de pesos, determinando un total autorizado de 5 mil 879 millones 765.4 miles de pesos y se lograron 7 mil 313 millones 517.1 miles de pesos, por lo que se obtuvo una variación de 1 mil 433 millones 751.7 miles de pesos, lo cual representó el 24.4 por ciento respecto al monto previsto.

DERECHOS

Derechos por Prestación de Servicios

Se previó recaudar 1 mil 33 millones 928.8 miles de pesos y se lograron 1 mil 127 millones 284.5 miles de pesos, por lo que se obtuvo una variación de 93 millones 355.7 miles de pesos, lo cual representó el 9 por ciento respecto al monto previsto.

Los ingresos recaudados se integran por 342 millones 119 mil pesos por venta de agua, 9 millones 533.2 miles de pesos por venta de agua a través de camiones pipa, 52 millones 96 mil pesos por servicios de cloración, análisis y aforos, 716 millones 761.7 miles de pesos por derechos de conducción, 6 millones 737.6 miles de pesos por derechos de conexión y 37 mil pesos de reparación y mantenimiento.

PARTICIPACIONES, APORTACIONES, TRANSFERENCIAS, ASIGNACIONES SUBSIDIOS Y OTRAS AYUDAS

Se previó recaudar ingresos por 105 millones 713.2 miles de pesos, de los cuales se recaudaron 102 millones 689.7 miles de pesos, por lo que se obtuvo una variación de 3 millones 23.5 miles de pesos lo cual representó el 2.9 por ciento respecto al monto previsto.

OTROS INGRESOS Y BENEFICIOS

Se autorizaron durante el ejercicio ampliaciones por 111 millones 236.5 miles de pesos, correspondientes a ingresos diversos.

Durante el ejercicio se generaron 1 mil 983 millones 620.5 miles de pesos, de los cuales 3 millones 441.8 miles de pesos corresponden a ingresos financieros, 254 millones 684 mil pesos a pasivos que se generaron como resultado de erogaciones que se devengaron en el ejercicio fiscal, pero que quedaron pendientes de liquidar al cierre del mismo y 1 mil 725 millones 494.7 miles de pesos de ingresos diversos, derivados principalmente de las actualizaciones y recargos por derechos de conducción y las obras por continuidad.

PROGRAMA DE ACCIONES PARA EL DESARROLLO

Se previó recaudar 4 mil 628 millones 886.9 miles de pesos y se lograron 4 mil 99 millones 922.4 miles de pesos, por lo que se obtuvo una variación de 528 millones 964.5 miles de pesos, lo cual representó el 11.4 por ciento respecto al monto autorizado.

CUENTA PÚBLICA DEL GOBIERNO, ORGANISMOS AUXILIARES Y AUTÓNOMOS DEL ESTADO DE MÉXICO 2014

Comisión del Agua del Estado de México
 Estado Analítico del Ejercicio del Presupuesto de Egresos
 Clasificación por Objeto del Gasto (Capítulo y Concepto)
 Del 1 de enero al 31 de diciembre de 2014
 (Miles de Pesos)

Concepto	Egresos					Subejercicio 6 = (3 - 4)
	Aprobado	Ampliaciones/ (Reducciones)	Modificado	Devengado	Pagado	
	1	2	3 = (1 + 2)	4	5	
Servicios Personales	469,682.6	3,100.0	472,782.6	1,669.0	468,085.2	471,113.6
Remuneraciones al Personal de Carácter Permanente	179,607.8	837.9	180,445.7		179,614.8	180,445.7
Remuneraciones al Personal de Carácter Transitorio	9,370.7	4,545.0	4,825.7	5.4	4,559.0	4,820.3
Remuneraciones Adicionales y Especiales	180,249.1	5,045.6	175,203.5	1,176.0	173,101.6	174,027.5
Seguridad Social	45,977.3	11,114.6	57,091.9	1.2	56,831.2	57,090.7
Otras Prestaciones Sociales y Económicas	42,359.3	2,805.5	39,553.8	486.4	38,418.7	39,067.4
Previsiones						
Pago de Estímulos a Servidores Públicos	12,118.4	3,543.6	15,662.0		15,559.9	15,662.0
Materiales y Suministros	113,684.5	-	113,684.5	2,456.3	98,897.8	111,228.2
Materiales de Administración, Emisión de Documentos y Artículos Oficiales	9,481.6	517.7	8,963.9	84.0	5,714.2	8,879.9
Alimentos y Utensilios	5,653.6	577.1	5,076.5	139.7	4,255.6	4,936.8
Materias Primas y Materiales de Producción y Comercialización	376.8	77.1	299.7		111.7	299.7
Materiales y Artículos de Construcción y de Reparación	6,154.2	493.0	5,661.2	813.3	2,817.9	4,847.9
Productos Químicos, Farmacéuticos y de Laboratorio	15,245.7	291.4	15,537.1	1,399.4	12,052.6	14,137.7
Combustibles, Lubricantes y Aditivos	59,098.3	5,052.3	64,150.6		64,104.1	64,150.6
Vestuario, Blancos, Prendas de Protección y Artículos Deportivos	2,286.7	132.7	2,154.0		2,053.0	2,154.0
Materiales y Suministros Para Seguridad	1,507.0	163.9	1,343.1		1,226.7	1,343.1
Herramientas, Refacciones y Accesorios Menores	13,880.6	3,382.2	10,498.4	19.9	6,562.0	10,478.5
Servicios Generales	403,759.9	4,705.9	408,465.8	36,152.1	312,115.3	372,313.7
Servicios Básicos	138,632.4	23,565.3	162,197.7	13,386.5	143,145.4	148,811.2
Servicios de Arrendamiento	8,439.5	1,658.4	10,097.9	693.3	6,792.7	9,404.6
Servicios Profesionales, Científicos, Técnicos y Otros Servicios	92,764.7	5,146.9	97,911.6	21.7	74,685.6	97,889.9
Servicios Financieros, Bancarios y Comerciales	10,364.7	118.9	10,245.8		6,655.5	10,245.8
Servicios de Instalación, Reparación, Mantenimiento y Conservación	84,306.8	28,018.9	56,287.9	7,100.0	41,115.5	49,187.9
Servicios de Comunicación Social y Publicidad	4,537.8	1,098.5	3,439.3	359.6	1,286.7	3,079.7
Servicios de Traslado y Viáticos	11,117.5	1,091.0	10,026.5		3,496.0	10,026.5
Servicios Oficiales	6,196.7	2,345.3	3,851.4	13.6	270.3	3,837.8
Otros Servicios Generales	47,399.8	7,007.9	54,407.7	14,577.4	34,667.6	39,830.3
Transferencias, Asignaciones, Subsidios y Otras Ayudas	45,244.9	4,818.1	50,063.0	5,134.8	40,304.9	44,928.2
Transferencias Internas y Asignaciones al Sector Público						
Transferencias al Resto del Sector Público						
Subsidios y Subvenciones						
Ayudas Sociales	326.2	326.2	652.4	164.8	243.2	487.6
Pensiones y Jubilaciones						
Transferencias a Fideicomisos, Mandatos y Otros Análogos	44,918.7	4,491.9	49,410.6	4,970.0	40,061.7	44,440.6
Transferencias a la Seguridad Social						
Donativos						
Transferencias al Exterior						
Bienes Muebles, Inmuebles e Intangibles	1,100.3	4,787.9	5,888.2	437.7	4,117.2	5,450.5
Mobiliario y Equipo de Administración		43.0	43.0		43.0	43.0
Mobiliario y Equipo Educativo y Recreativo						
Equipo e Instrumental Médico y de Laboratorio						
Vehículos y Equipo de Transporte		1,085.0	1,085.0		367.3	1,085.0
Equipo de Defensa y Seguridad						
Maquinaria, Otros Equipos y Herramientas						
Activos Biológicos						
Bienes Inmuebles		3,702.9	3,702.9		3,702.8	3,702.9
Activos Intangibles	1,100.3	43.0	1,057.3	437.7	4.1	619.6
Inversión Pública	4,642,619.4	350.0	4,642,969.4	341,877.5	###	4,301,091.9
Obra Pública en Bienes de Dominio Público	4,642,619.4		4,642,619.4	341,877.5	3,758,044.9	4,300,741.9
Obra Pública en Bienes Propios		350.0	350.0		345.7	350.0
Proyectos Productivos y Acciones de Fomento						
Inversiones Financieras y Otras Provisiones	-	-	-	-	-	-
Inversiones Para el Fomento de Actividades Productivas						
Acciones y Participaciones de Capital						
Compra de Títulos y Valores						
Concesión de Préstamos						
Inversiones en Fideicomisos, Mandatos y Otros Análogos						
Otras Inversiones Financieras						
Provisiones para Contingencias y Otras Erogaciones Especiales						
Participaciones y Aportaciones	-	-	-	-	-	-
Participaciones						
Aportaciones						
Convenios						
Deuda Pública	92,437.3	93,474.6	185,911.9	-	155,697.7	185,911.9
Amortización de la Deuda Pública						
Intereses de la Deuda Pública						
Comisiones de la Deuda Pública						
Gastos de la Deuda Pública						
Costo por Coberturas						
Apoyos Financieros						
Adeudos de Ejercicios Fiscales Anteriores (Adefas)	92,437.3	93,474.6	185,911.9		155,697.7	185,911.9
Total del Gasto	5,768,528.9	111,236.5	5,879,765.4	387,727.4	4,837,608.7	5,492,038.0

CAEM

Comisión del Agua del Estado de México
Estado Analítico del Ejercicio del Presupuesto de Egresos
Clasificación Económica (por Tipo de Gasto)
Del 1 de enero al 31 de diciembre de 2014
(Miles de Pesos)

Concepto	Egresos					Subejercicio
	Aprobado	Ampliaciones/ (Reducciones)	Modificado	Devengado	Pagado	
	1	2	3 = (1 + 2)	4	5	
Gasto Corriente	1,032,371.9	12,624.0	1,044,995.9	45,412.2	919,403.2	999,583.7
Gasto de Capital	4,643,719.7	5,137.9	4,648,857.6	342,315.2	3,762,507.8	4,306,542.4
Amortización de la Deuda y Disminución de Pasivos	92,437.3	93,474.6	185,911.9		155,697.7	185,911.9
Total del Gasto	5,768,528.9	111,236.5	5,879,765.4	387,727.4	4,837,608.7	5,492,038.0

Comisión del Agua del Estado de México
Estado Analítico del Ejercicio del Presupuesto de Egresos
Clasificación Administrativa
Del 1 de enero al 31 de diciembre de 2014
(Miles de Pesos)

Concepto	Egresos					Subejercicio
	Aprobado	Ampliaciones/ (Reducciones)	Modificado	Devengado	Pagado	
	1	2	3 = (1 + 2)	4	5	
Entidades Paraestatales y Fideicomisos No Empresariales y No Financieros	5,768,528.9	111,236.5	5,879,765.4	387,727.4	4,837,608.7	5,492,038.0
Instituciones Públicas de Seguridad Social	-	-	-	-	-	-
Entidades Paraestatales Empresariales No Financieras con Participación Estatal Mayoritaria	-	-	-	-	-	-
Entidades Paraestatales Empresariales Financieras Monetarias con Participación Estatal Mayoritaria	-	-	-	-	-	-
Entidades Paraestatales Empresariales Financieras No Monetarias con Participación Estatal Mayoritaria	-	-	-	-	-	-
Fideicomisos Financieros Públicos con Participación Estatal Mayoritaria	-	-	-	-	-	-
Total del Gasto	5,768,528.9	111,236.5	5,879,765.4	387,727.4	4,837,608.7	5,492,038.0

Comisión del Agua del Estado de México
Estado Analítico del Ejercicio del Presupuesto de Egresos
Clasificación Administrativa
Del 1 de enero al 31 de diciembre de 2014
(Miles de pesos)

Concepto	Egresos					Subejercicio
	Aprobado	Ampliaciones/ (Reducciones)	Modificado	Devengado	Pagado	
	1	2	3 = (1 + 2)	4	5	
206B1 Comisión del Agua del Estado de México	5,768,528.9	111,236.5	5,879,765.4	387,727.4	4,837,608.7	5,492,038.0
			-			-
			-			-
			-			-
Total del Gasto	5,768,528.9	111,236.5	5,879,765.4	387,727.4	4,837,608.7	5,492,038.0

CUENTA PÚBLICA DEL GOBIERNO, ORGANISMOS AUXILIARES Y AUTÓNOMOS DEL ESTADO DE MÉXICO 2014

Comisión del Agua del Estado de México
Estado Analítico del Ejercicio del Presupuesto de Egresos
Clasificación Funcional (Finalidad y Función)
Del 1 de enero al 31 de diciembre 2014
(Miles de Pesos)

Concepto	Egresos					Subejercicio 6 = (3 - 4)
	Aprobado	Ampliaciones/ (Reducciones)	Modificado	Devengado	Pagado	
	1	2	3 = (1 + 2)	4	5	
Gobierno	-	-	-	-	-	-
Legislación	-	-	-	-	-	-
Justicia	-	-	-	-	-	-
Coordinación de la Política de Gobierno	-	-	-	-	-	-
Relaciones Exteriores	-	-	-	-	-	-
Asuntos Financieros y Hacendarios	-	-	-	-	-	-
Seguridad Nacional	-	-	-	-	-	-
Asuntos de Orden Público y de Seguridad Interior	-	-	-	-	-	-
Otros Servicios Generales	-	-	-	-	-	-
Desarrollo Social	5,676,091.6	17,761.9	5,693,853.5	387,727.4	4,681,911.0	5,306,126.1
Protección Ambiental	-	-	-	-	-	-
Vivienda y Servicios a la Comunidad	5,676,091.6	17,761.9	5,693,853.5	387,727.4	4,681,911.0	5,306,126.1
Salud	-	-	-	-	-	-
Recreación, Cultura y Otras Manifestaciones Sociales	-	-	-	-	-	-
Educación	-	-	-	-	-	-
Protección Social	-	-	-	-	-	-
Otros Asuntos Sociales	-	-	-	-	-	-
Desarrollo Económico	-	-	-	-	-	-
Asuntos Económicos, Comerciales y Laborales en General	-	-	-	-	-	-
Agropecuaria, Silvicultura, Pesca y Caza	-	-	-	-	-	-
Combustibles y Energía	-	-	-	-	-	-
Minería, Manufacturas y Construcción	-	-	-	-	-	-
Transporte	-	-	-	-	-	-
Comunicaciones	-	-	-	-	-	-
Turismo	-	-	-	-	-	-
Ciencia, Tecnología e Innovación	-	-	-	-	-	-
Otras Industrias y Otros Asuntos Económicos	-	-	-	-	-	-
Otras no Clasificadas en Funciones Anteriores	92,437.3	93,474.6	185,911.9	-	155,697.7	185,911.9
Transacciones de la Deuda Pública / Costo Financiero de la Deuda	-	-	-	-	-	-
Transferencias, Participaciones y Aportaciones entre Diferentes Niveles y Ordenes de Go	-	-	-	-	-	-
Saneamiento del Sistema Financiero	-	-	-	-	-	-
Adeudos de Ejercicios Fiscales Anteriores	92,437.3	93,474.6	185,911.9	-	155,697.7	185,911.9
Total del Gasto	5,768,528.9	111,236.5	5,879,765.4	387,727.4	4,837,608.7	5,492,038.0

CAEM

Comisión del Agua del Estado de México Endeudamiento Neto Del 01 de Enero al 31 de Diciembre del 2014 (Miles de Pesos)

Identificación de Crédito o Instrumento	Contratación/Colocación	Amortización	Endeudamiento Neto
	A	B	C = A - B
Creditos Bancarios			
			-
			-
			-
			-
			-
Total Créditos Bancarios	-	-	-
Otros Instrumentos de Deuda			
			-
			-
			-
			-
			-
Total Otros Instrumentos de Deuda	-	-	-
TOTAL	-	-	-

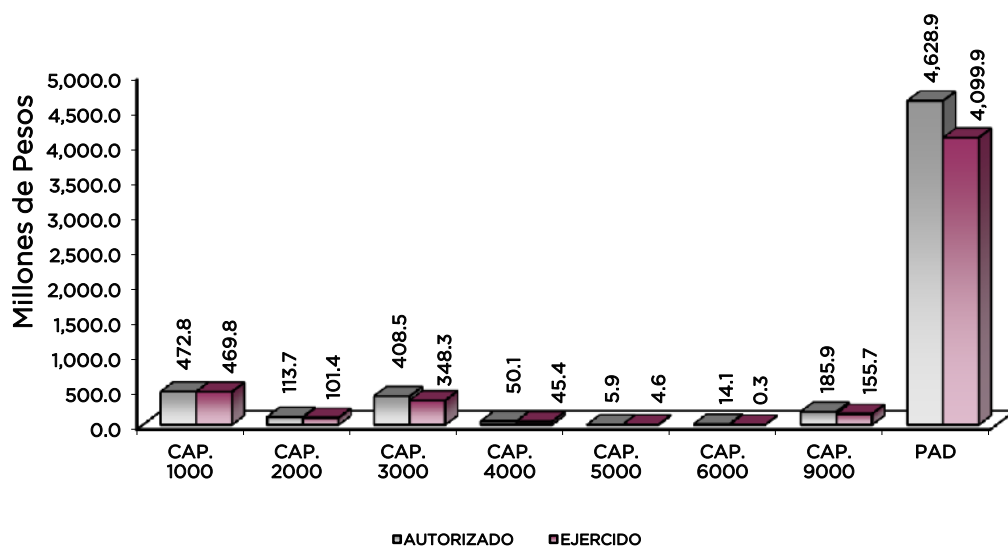
Comisión del Agua del Estado de México
 Intereses de la Deuda
 Del 1 de enero al 31 de diciembre de 2014
 (Miles de Pesos)

Identificación de Crédito o Instrumento	Devengado	Pagado
Créditos Bancarios		
Total de intereses de Créditos Bancarios	-	-
Otros Instrumentos de Deuda		
intereses de Otros Instrumentos de Deuda	-	-
TOTAL	-	-

CUENTA PÚBLICA DEL GOBIERNO, ORGANISMOS AUXILIARES Y AUTÓNOMOS DEL ESTADO DE MÉXICO 2014

Comisión del Agua del Estado de México
EGRESOS POR CAPÍTULO
(Miles de Pesos)

EGRESOS	PREVISTO	P R E S U P U E S T O		2 0 1 4		V A R I A C I Ó N	
		ASIGNACIONES Y/O AMPLIACIONES	REDUCCIONES Y/O DISMINUCIONES	TOTAL AUTORIZADO	EJERCIDO	IMPORTE	%
SERVICIOS PERSONALES	469,682.6	62,958.6	59,858.6	472,782.6	469,754.2	3,028.4	.6
MATERIALES Y SUMINISTROS	113,684.5	8,295.8	8,295.8	113,684.5	101,354.1	12,330.4	10.8
SERVICIOS GENERALES	403,759.9	77,793.3	73,087.4	408,465.8	348,267.4	60,198.4	14.7
TRANSFERENCIAS, ASIGNACIONES, SUBSIDIOS Y OTRAS AYUDAS	45,244.9	4,818.1		50,063.0	45,439.7	4,623.3	9.2
BIENES MUEBLES, INMUEBLES E INTANGIBLES	1,100.3	4,830.9	43.0	5,888.2	4,554.9	1,333.3	22.6
INVERSIÓN PÚBLICA	13,732.5	350.0		14,082.5	345.7	13,736.8	97.5
DEUDA PÚBLICA	92,437.3	157,521.2	64,046.6	185,911.9	155,697.7	30,214.2	16.3
S U B T O T A L	1,139,642.0	316,567.9	205,331.4	1,250,878.5	1,125,413.7	125,464.8	10.0
INVERSIÓN PÚBLICA							
Programa de Acciones para el Desarrollo (PAD)	4,628,886.9			4,628,886.9	4,099,922.4	528,964.5	11.4
T O T A L	5,768,528.9	316,567.9	205,331.4	5,879,765.4	5,225,336.1	654,429.3	11.1



NOTAS AL PRESUPUESTO DE EGRESOS

EGRESOS

Inicialmente se autorizaron 5 mil 768 millones 528.9 miles de pesos, así como ampliaciones y traspasos netos de más por 111 millones 236.5 miles de pesos, determinando un presupuesto modificado de 5 mil 879 millones 765.4 miles de pesos, de los cuales se ejercieron 5 mil 225 millones 336.1 miles de pesos, por lo que se obtuvo un subejercicio de 654 millones 429.3 miles de pesos, lo cual representó el 11.1 por ciento respecto al monto autorizado.

SERVICIOS PERSONALES

Para este capítulo se autorizaron inicialmente 469 millones 682.6 miles de pesos, así como ampliaciones y traspasos netos de más por 3 millones 100 mil pesos, determinando un presupuesto modificado de 472 millones 782.6 miles de pesos, de los cuales se ejercieron 469 millones 754.2 miles de pesos, por lo que se obtuvo un subejercicio de 3 millones 28.4 miles de pesos, lo cual representó el 0.6 por ciento respecto al monto autorizado.

MATERIALES Y SUMINISTROS

El presupuesto autorizado para este capítulo fue de 113 millones 684.5 miles de pesos, de los cuales se ejercieron 101 millones 354.1 miles de pesos, por lo que se obtuvo un subejercicio de 12 millones 330.4 miles de pesos, lo cual representó el 10.8 por ciento respecto al monto autorizado.

SERVICIOS GENERALES

Inicialmente se autorizaron 403 millones 759.9 miles de pesos, así como ampliaciones y traspasos netos de más por 4 millones 705.9 miles de pesos, determinando un presupuesto modificado de 408 millones 465.8 miles de pesos, de los cuales se ejercieron 348 millones 267.4 miles de pesos, por lo que se obtuvo un subejercicio de 60 millones 198.4 miles de pesos, lo cual representó el 14.7 por ciento respecto al monto autorizado.

TRANSFERENCIAS, ASIGNACIONES, SUBSIDIOS Y OTRAS AYUDAS

Para este capítulo se autorizaron inicialmente 45 millones 244.9 miles de pesos, así como ampliaciones y traspasos netos de más por 4 millones 818.1 miles de pesos, determinando un presupuesto modificado de 50 millones 63 mil pesos, de los cuales se ejercieron 45 millones 439.7 miles de pesos, por lo que se obtuvo un subejercicio de 4 millones 623.3 miles de pesos, lo cual representó el 9.2 por ciento respecto al monto autorizado.

BIENES MUEBLES, INMUEBLES E INTANGIBLES

Inicialmente se autorizaron 1 millón 100.3 miles de pesos, así como ampliaciones y traspasos netos de más por 4 millones 787.9 miles de pesos, determinando un presupuesto modificado de

5 millones 888.2 miles de pesos, de los cuales se ejercieron 4 millones 554.9 miles de pesos, por lo que se obtuvo un subejercicio de 1 millón 333.3 miles de pesos, lo cual representó el 22.6 por ciento respecto al monto autorizado.

INVERSIÓN PÚBLICA

Para este capítulo se autorizaron inicialmente 13 millones 732.5 miles de pesos, así como ampliaciones y traspasos netos de más por 350 mil pesos, determinando un presupuesto modificado de 14 millones 82.5 miles de pesos, de los cuales se ejercieron 345.7 miles de pesos, por lo que se obtuvo un subejercicio de 13 millones 736.8 miles de pesos, lo cual representó el 97.5 por ciento respecto al monto autorizado.

DEUDA PÚBLICA

El presupuesto autorizado inicial para este capítulo fue de 92 millones 437.3 miles de pesos, así como ampliaciones y traspasos netos de más por 93 millones 474.6 miles de pesos, determinando un presupuesto modificado de 185 millones 911.9 miles de pesos, para pasivos derivados de erogaciones devengadas y pendientes de liquidar al cierre del ejercicio fiscal anterior, de los cuales se ejercieron 155 millones 697.7 miles de pesos, por lo que se obtuvo un subejercicio de 30 millones 214.2 miles de pesos, lo cual representó el 16.3 por ciento respecto al monto autorizado.

PROGRAMA DE ACCIONES PARA EL DESARROLLO

El presupuesto autorizado para este rubro fue por 4 mil 628 millones 886.9 miles de pesos, de los cuales se ejercieron 4 mil 99 millones 922.4 miles de pesos, por lo que se obtuvo un subejercicio de 528 millones 964.5 miles de pesos, lo cual representó el 11.4 por ciento respecto al monto autorizado.

El importe ejercido correspondió a la ejecución de obras y acciones para mejoramiento de la infraestructura hidráulica del agua potable, alcantarillado, saneamiento y tratamiento residual.

CAEM

INFORMACIÓN PRESUPUESTAL

Comisión del Agua del Estado de México
EGRESOS POR OBJETO DEL GASTO
(Miles de Pesos)

CAPÍTULO Y OBJETO DEL GASTO	P R E S U P U E S T O 2 0 1 4					VARIACIÓN
	PREVISTO	ASIGNACIONES Y/O AMPLIACIONES	REDUCCIONES Y/O DISMINUCIONES	TOTAL AUTORIZADO	EJERCIDO	
SERVICIOS PERSONALES	469,682.6	62,958.6	59,858.6	472,782.6	469,754.2	3,028.4
Sueldo Base	179,607.8	20,163.6	19,325.7	180,445.7	179,614.8	830.9
Sueldos y Salarios Compactados al Personal Eventual	8,921.7	153.4	4,472.7	4,602.4	4,391.0	211.4
Compensación por Servicio Social	449.0	4.0	229.7	223.3	173.4	49.9
Prima por Años de Servicio	7,134.3	239.8	306.9	7,067.2	7,048.0	19.2
Prima por Antigüedad	1,051.0	1,630.1	1,106.8	1,574.3	1,338.8	235.5
Prima Adicional por Permanencia en el Servicio	1,024.6	241.5	108.5	1,157.6	1,154.3	3.3
Prima Vacacional	13,245.9	180.6	946.3	12,480.2	12,474.1	6.1
Aguinaldo	31,257.6	3,010.6	4,508.6	29,759.6	29,688.4	71.2
Aguinaldo de Eventuales	1,067.3	772.2	1,117.0	722.5	709.8	12.7
Vacaciones no Disfrutadas por Finiquito	469.6	588.8	340.0	718.4	396.6	321.8
Prima Dominical	38.6	16.5	17.5	37.6	34.6	3.0
Remuneraciones por Horas Extraordinarias	7,824.2	2,917.3	2,250.2	8,491.3	8,285.2	206.1
Compensación por Retabulación	19,998.2	2,961.2	527.3	22,432.1	22,424.6	7.5
Gratificación	82,669.6	1,892.0	7,784.3	76,777.3	76,770.9	6.4
Gratificación por Convenio	13,036.3	817.8	1,300.8	12,553.3	12,521.4	31.9
Gratificación por Productividad	1,431.9	59.6	59.4	1,432.1	1,430.9	1.2
Cuotas al ISSSTE	33.2	30.5	33.2	30.5	29.2	1.3
Cuotas de Servicio de Salud	17,805.7	10,292.7	902.9	27,195.5	26,992.7	202.8
Cuotas al Sistema Solidario de Reparto	16,567.5	4,737.4	1,273.3	20,031.6	20,028.5	3.1
Cuotas del Sistema de Capitalización Individual	2,650.7	332.1	332.7	2,650.1	2,633.9	16.2
Aportación para Financiar los Gastos Generales de Administración de ISSEMyM	2,575.3	191.1	384.1	2,382.3	2,362.0	20.3
Riesgo de Trabajo	3,163.6	419.4	395.8	3,187.2	3,172.2	15.0
SAR (Sistema de Ahorro para el Retiro)	17.3	1.2	12.0	6.5	6.5	.0
Seguros y Fianzas	3,164.0	534.2	2,090.0	1,608.2	1,607.4	.8
Cuotas para Fondo de Retiro	3,032.0	477.4	393.3	3,116.1	3,096.4	19.7
Seguro de Separación Individualizado	6,435.0	1766.8	2,111.6	6,090.2	5,794.5	295.7
Indemnización por Accidentes de Trabajo	166.4	263.8	118.6	311.6	265.3	46.3
Liquidaciones por Indemnizaciones, por Sueldos y Salarios Caidos	2,046.5	266.6	1,958.6	354.5	208.3	146.2
Prima por Jubilación	609.1	896.2	542.8	962.5	961.5	1.0
Becas para Hijos de Trabajadores Sindicalizados	2,972.3	95.3	543.8	2,523.8	2,508.7	15.1
Días Cívicos y Económicos	2,368.9	127.9	22.6	2,474.2	2,474.2	.0
Día del Maestro y del Servidor Público	6,533.8	444.1	96.0	6,881.9	6,876.0	5.9
Otros Gastos Derivados de Convenio	4,336.4	1527.2	1,599.2	4,264.4	4,214.8	49.6
Asignaciones Extraordinarias para Servidores Públicos Sindicalizados	2,923.9	177	1,041.9	2,059.0	2,058.0	1.0
Becas Institucionales	166.7	16.8	103.6	79.9	48.1	31.8
Elaboración de Tesis	65.0	36.7	43.7	58.0	38.5	19.5
Despensa	10,703.3	284.9	610.5	10,377.7	10,360.8	16.9
Reconocimiento a Servidores Públicos		419.6	0.0	419.6	419.6	.0
Estímulos por Puntualidad y Asistencia	12,118.4	1641.8	846.7	12,913.5	12,811.4	102.1
Recompensas		2328.9	0.0	2,328.9	2,328.9	.0
MATERIALES Y SUMINISTROS	113,684.5	8,295.8	8,295.8	113,684.5	101,354.1	12,330.4
Materiales y Útiles de Oficina	2,256.7	658.0	349.5	2,565.2	1,695.6	869.6
Enseres de Oficina	754.6	39.8	37.1	757.3	621.4	135.9
Material y Útiles de Imprenta y Reproducción	1,196.2	247.4	524.9	918.7	719.1	199.6
Material de Foto, Cine y Grabación	269.4	7.0	15.1	261.3	62.3	199.0
Material Estadístico y Geográfico	413.4	.0	54.1	359.3	.2	359.1
Materiales y Útiles para el Procesamiento en Equipos y Bienes Informáticos	3,316.2	211.9	357.9	3,170.2	2,352.5	817.7
Material de Información	513.3	7.7	57.1	463.9	8.9	455.0
Material y Enseres de Limpieza	658.9	38.4	370.8	326.5	201.0	125.5
Material para Identificación y Registro	102.9	39.6	1.0	141.5	137.2	4.3
Productos Alimenticios para Personas	5,500.6	120.7	666.9	4,954.4	4,394.2	560.2
Utensilios para el Servicio de Alimentación	153.0	.9	31.8	122.1	1.1	121.0
Materias Primas y Materiales de Producción	376.8	22.9	100.0	299.7	111.7	188.0
Material Eléctrico y Electrónico	2,352.0	159.2	370.4	2,140.8	1,785.0	355.8
Materiales Complementarios	633.6	372.5	116.2	889.9	247.9	642.0
Material de Señalización	403.7	21.3	20.8	404.2	357.4	46.8
Árboles y Plantas de Ornato	131.9	5.2	11.4	125.7	5.2	120.5
Materiales de Construcción	1,692.7	159.4	572.4	1,279.7	958.5	321.2
Estructuras y Manufacturas para todo tipo de Construcción	940.3	109.1	228.5	820.9	277.2	543.7
Sustancias Químicas	14,309.3	323.8	111.6	14,521.5	12,956.3	1,565.2
Medicinas y Productos Farmacéuticos	266.4	1.0	39.0	228.4	6.3	222.1

CUENTA PÚBLICA DEL GOBIERNO, ORGANISMOS AUXILIARES Y AUTÓNOMOS DEL ESTADO DE MÉXICO 2014

CAPÍTULO Y OBJETO DEL GASTO	P R E S U P U E S T O 2 0 1 4					
	PREVISTO	ASIGNACIONES Y/O AMPLIACIONES	REDUCCIONES Y/O DISMINUCIONES	TOTAL AUTORIZADO	EJERCIDO	VARIACIÓN
Materiales, Accesorios y Suministros de Laboratorio	670.0	118.5	1.3	787.2	489.4	297.8
Combustibles, Lubricantes y Aditivos	59,098.3	5,052.3	.0	64,150.6	64,104.1	46.5
Vestuario y Uniformes	2,269.5	148.1	280.5	2,137.1	2,053.0	84.1
Artículos Deportivos	17.2		.3	16.9		16.9
Prendas de Protección	1,507.0	216.3	380.2	1,343.1	1,226.7	116.4
Refacciones, Accesorios y Herramientas	1,218.2	44.4	158.1	1,104.5	548.3	556.2
Refacciones y Accesorios para Equipo de Cómputo	1,134.2	69.2	151.3	1,052.1	240.8	811.3
Refacciones y Accesorios Menores de Equipo e Instrumental Médico y de Laboratorio	8,940.3	39.4	3,048.8	5,930.9	3,661.4	2,269.5
Artículos para la Extinción de Incendios	301.1	61.8	189.6	173.3	145.4	27.9
Medidores de Agua	2,066.2		6.9	2,059.3	1,986.0	73.3
Otros Enseres	220.6		42.3	178.3		178.3
SERVICIOS GENERALES	403,759.9	77,793.3	73,087.4	408,465.8	348,267.4	60,198.4
Servicio de Energía Eléctrica	122,918.1	33,373.8	4,007.3	152,284.6	151,139.3	1,145.3
Servicio de Agua	531.5	46.3		577.8	201.0	376.8
Servicio de Telefonía Convencional	3,708.2	15.5		3,723.7	1,855.0	1,868.7
Servicio de Telefonía Celular	658.5			658.5		658.5
Servicios de Radiolocalización y Telecomunicación	9,135.9		6,143.0	2,992.9	1,916.2	1,076.7
Servicios de Conducción de Señales Analógicas y Digitales	753.7	314.6	91.9	976.4	646.7	329.7
Servicios de Acceso a Internet	734.2	109.9		844.1	756.4	87.7
Servicio Postal y Telegráfico	192.3	3.4	56.0	139.7	17.3	122.4
Arrendamiento de Edificios y Locales	5,134.3	322.3		5,456.6	4,666.3	790.3
Arrendamiento de Equipo y Bienes Informáticos	2,803.4	29.2	1.4	2,831.2	1,524.4	1,306.8
Arrendamiento de Vehículos	232.6	1,327.6	31.8	1,528.4	1,282.3	246.1
Arrendamiento de Maquinaria y Equipo	269.2	12.5		281.7	13.0	268.7
Asesorías Asociadas a Convenios o Acuerdos	805.7	57.0		862.7	449.9	412.8
Servicios Informáticos	2,468.0			2,468.0		2,468.0
Capacitación	2,367.2	39.1		2,406.3	75.5	2,330.8
Servicios de Investigación Científica y Desarrollo	31.7			31.7		31.7
Servicios de Fotocopiado, Impresión de y Reproducción de	510.2	11.2		521.4	7.1	514.3
Impresiones de Documentos Oficiales para la Prestación de Servicios Públicos, Identificación, Formatos Administrativos y Fiscales, Formas Valoradas, Certificados y Títulos	222.3	282.3	14.5	490.1	328.3	161.8
Servicios de Vigilancia	85,757.3	11,860.2	7,088.4	90,529.1	73,846.5	16,682.6
Servicios Profesionales	602.3			602.3		602.3
Servicios Bancarios y Financieros	392.8		95.1	297.7	6.5	291.2
Seguros y Fianzas	9,617.6	42.0		9,659.6	6,601.9	3,057.7
Fletes y Maniobras	354.3	57.5	123.3	288.5	47.1	241.4
Reparación y Mantenimiento de Inmuebles	5,570.1	101.7	5,372.4	299.4	247.6	51.8
Adaptación de Locales, Almacenes, Bodegas y Edificios	12,026.6	955.9	9,384.3	3,598.2	1,627.1	1,971.1
Reparación, Mantenimiento e Instalación de Mobiliario y Equipo de Oficina	1,218.1	21.4	378.5	861.0	93.7	767.3
Reparación, Instalación y Mantenimiento de Bienes Informáticos, Microfilmación y Tecnologías de la Información	1,739.1	24.7	557.4	1,206.4	211.2	995.2
Reparación y Mantenimiento para Equipo y Redes de Tele y Radio Transmisión	700.6	123.8	228.2	596.2	111.3	484.9
Reparación, Instalación y Mantenimiento de Equipo Médico y de Laboratorio	1,276.5	26.6	449.2	853.9	806.6	47.3
Reparación y Mantenimiento de Vehículos Terrestres, Aéreos y Lacustres	19,550.5	1,303.5	11,876.4	8,977.6	8,897.9	79.7
Reparación, Instalación y Mantenimiento de Maquinaria, Equipo Industrial y Diverso	33,920.0	12,444.8	15,073.0	31,291.8	29,505.8	1,786.0
Servicios de Lavandería, Limpieza e Higiene	7,497.0	298.1		7,795.1	6,266.4	1,528.7
Servicios de Fumigación	808.3			808.3	448.0	360.3
Gastos de Publicidad y Propaganda	1,545.0	23.5		1,568.5	783.9	784.6
Publicaciones Oficiales y de Información en General para Difusión	1,623.6	136.9	201.9	1,558.6	813.7	744.9
Servicios de Fotografía	1,345.0		1,102.4	242.6		242.6
Servicios de Cine y Grabación	24.2	48.8	3.4	69.6	48.7	20.9
Transportación Aérea	713.2	6.7	188.3	531.6	15.6	516.0
Gastos de Traslado por Vía Terrestre	3,128.0	215.0	579.0	2,764.0	1,362.5	1,401.5
Viáticos Nacionales	5,523.4	223.3	274.1	5,472.6	2,050.6	3,422.0
Viáticos en el Extranjero	340.2		57.9	282.3		282.3
Otros Servicios de Traslado y Hospedaje	1,412.7	16.7	453.4	976.0	67.3	908.7
Gastos de Ceremonias Oficiales y de Orden Social	1,037.2	243.6	431.8	849.0	226.9	622.1
Congresos y Convenciones	282.8		5.0	277.8	2.1	275.7
Exposiciones y Ferias	4,694.7	38.0	2,132.6	2,600.1	54.9	2,545.2
Gastos de Representación	182.0		57.5	124.5		124.5
Otros Impuestos y Derechos	33,306.6	761.6	3,658.9	30,409.3	26,504.7	3,904.6
Penas, Multas, Accesorios y Actualizaciones		.3		.3	.3	.0
Impuesto sobre Erogaciones por Remuneraciones al Trabajo Personal	9,526.6	12,792.3		22,318.9	21,558.0	760.9
Cuotas y Suscripciones	372.9	7.6	156.0	224.5	44.9	179.6
Gastos de Servicios Menores	4,193.7	74.1	2,813.1	1,454.7	1,137.0	317.7

CAEM

CAPÍTULO Y OBJETO DEL GASTO	P R E S U P U E S T O 2 0 1 4					VARIACIÓN
	PREVISTO	ASIGNACIONES Y/O AMPLIACIONES	REDUCCIONES Y/O DISMINUCIONES	TOTAL AUTORIZADO	EJERCIDO	
TRANSFERENCIAS, ASIGNACIONES, SUBSIDIOS Y OTRAS AYUDAS	45,244.9	4,818.1		50,063.0	45,439.7	4,623.3
Premios, Recompensas y Pensión Recreativa Estudiantil	326.2	326.2		652.4	408.0	244.4
Transferencias a Organismos Auxiliares	44,918.7	4,491.9		49,410.6	45,031.7	4,378.9
BIENES MUEBLES, INMUEBLES E INTANGIBLES	1,100.3	4,830.9	43.0	5,888.2	4,554.9	1,333.3
Otros Bienes Inmuebles		43.0		43.0	43.0	
Vehículos y Equipo de Transporte Terrestre		1,085.0		1,085.0	367.3	717.7
Bienes Inmuebles en la Modalidad de Proyectos de Infraestructura Productiva a Largo Plazo		3,702.9		3,702.9	3,702.8	.1
Software	1,100.3		43.0	1,057.3	441.8	615.5
INVERSIÓN PÚBLICA	13,732.5	350.0		14,082.5	345.7	13,736.8
Obra Estatal o Municipal	13,732.5			13,732.5		13,732.5
Edificación no Habitacional		350.0		350.0	345.7	4.3
DEUDA PÚBLICA	92,437.3	157,521.2	64,046.6	185,911.9	155,697.7	30,214.2
Por el Ejercicio Inmediato Anterior	92,437.3	93,474.6	64,046.6	121,865.3	91,651.1	30,214.2
Por Ejercicios Anteriores		64,046.6		64,046.6	64,046.6	
SUBTOTAL	1,139,642.0	316,567.9	205,331.4	1,250,878.5	1,125,413.7	125,464.8
INVERSIÓN PÚBLICA	4,628,886.9			4,628,886.9	4,099,922.4	528,964.5
Programa de Acciones para el Desarrollo (PAD)	4,628,886.9			4,628,886.9	4,099,922.4	528,964.5
T O T A L	5,768,528.9	316,567.9	205,331.4	5,879,765.4	5,225,336.1	654,429.3

INFORMACIÓN PROGRAMÁTICA

CAEM

Comisión del Agua del Estado de México Gasto por Categoría Programática Del 1 de Enero de 2014 al 31 de Diciembre de 2014 (Miles de Pesos)

Concepto	Egresos					Subejercicio 6=(3 - 4)
	Aprobado	Ampliaciones/ (Reducciones)	Modificado	Devengado	Pagado	
	1	2	3=(1 + 2)	4	5	
Programas	5,676,091.6	17,761.9	5,693,853.5	387,727.4	4,681,911.0	5,306,126.1
Subsidios: Sector Social y Privado o Entidades Federativas y Municipios	-	-	-	-	-	-
Sujetos o Relas de Operación			-			-
Otros Subsidios			-			-
Desempeño de las Funciones	5,676,091.6	17,761.9	5,693,853.5	387,727.4	4,681,911.0	5,306,126.1
Prestación de Servicios Públicos			-			-
Provisión de Bienes Públicos	5,676,091.6	17,761.9	5,693,853.5	387,727.4	4,681,911.0	5,306,126.1
Planeación, seguimiento y evaluación de políticas públicas			-			-
Promoción y Fomento			-			-
Regulación y Supervisión			-			-
Funciones de las Fuerzas Armadas (Únicamente Gobierno Federal)			-			-
Específicos			-			-
Proyectos de Inversión			-			-
Administrativos y de Apoyo	-	-	-	-	-	-
Apoyo al Proceso presupuestario y para mejorar la eficiencia institucional			-			-
Apoyo ala función pública y al mejoramiento de la gestión			-			-
Operaciones ajenas			-			-
Compromisos	-	-	-	-	-	-
Obligaciones de cumplimiento de resolución jurisdiccional			-			-
Desastres naturales			-			-
Obligaciones	-	-	-	-	-	-
Pensiones y jubilaciones			-			-
Aportaciones a la seguridad social			-			-
Aportaciones a fondos de estabilización			-			-
Aportaciones a fondos de inversión y reestructura de pensiones			-			-
Programa de Gasto Federalizado (Gobierno Federal)	-	-	-	-	-	-
Gasto Federalizado			-			-
Participaciones a entidades federativas y municipios			-			-
Costo financiero, deuda o apoyos a deudores y ahorradores de la banca			-			-
Adeudos de ejercicios fiscales anteriores	92,437.3	93,474.6	185,911.9		155,697.7	185,911.9
Total del Gasto	5,768,528.9	111,236.5	5,879,765.4	387,727.4	4,837,608.7	5,492,038.0

El Plan de Desarrollo del Estado de México 2011-2017, es un documento que proyecta una visión integral del Estado de México, reconoce la diversidad política, así como el perfil y la vocación económica y social de cada región y municipio, con la finalidad de establecer estrategias de acción que nos permitirán aprovechar las áreas de oportunidad y fomentar el crecimiento de las zonas rurales, urbanas y metropolitanas de le Entidad.

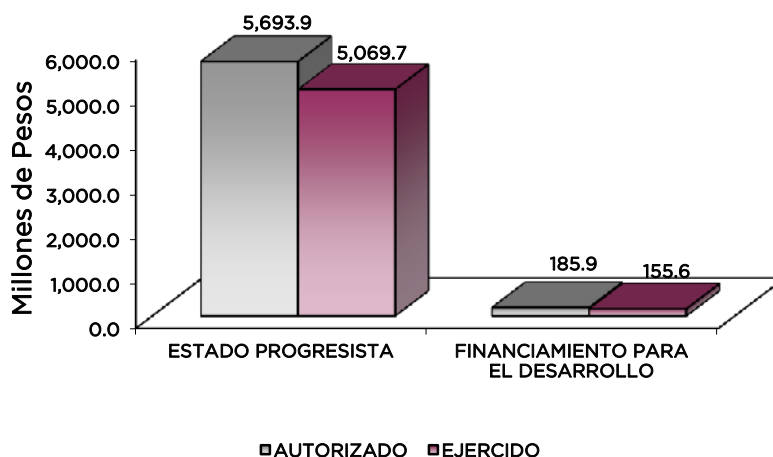
Estado Progresista

La visión del Gobierno Estatal en materia de progreso económico consiste en desarrollar una economía competitiva que genere empleos bien remunerados para la construcción de un Estado Progresista. Para ello, se han definido objetivos que serán la base de la política económica que seguirá la actual Administración Pública Estatal; que son consistentes con las características económicas y productivas.

Financiamiento para el Desarrollo

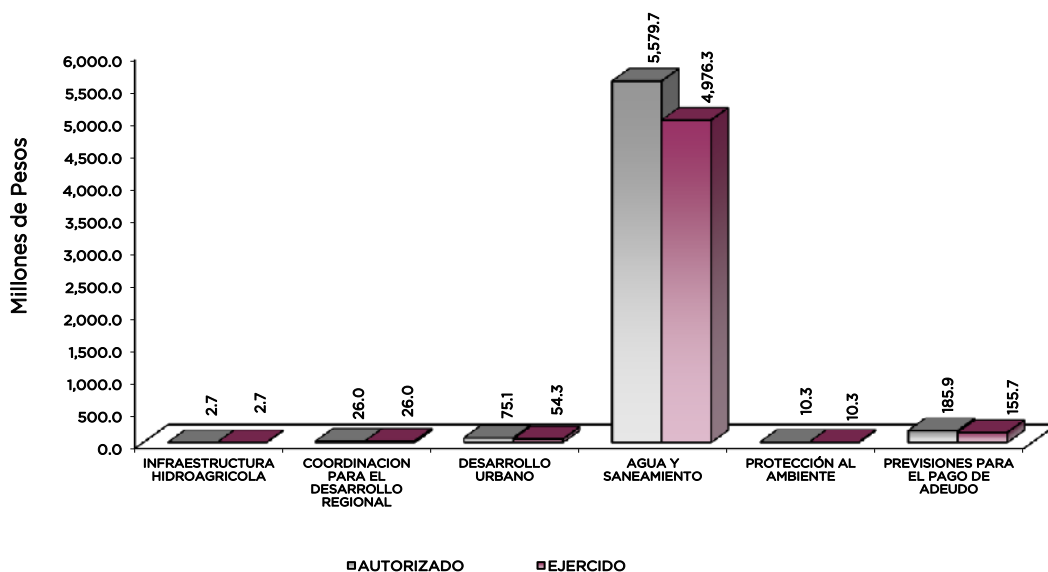
El Gobierno Estatal requiere de recursos financieros para fomentar el desarrollo. Debido a las metas y objetivos que se han establecido, cada peso que se presupueste debe asignarse y gastarse de manera eficiente. Los recursos deben dirigirse a proyectos que causen el mayor impacto en el bienestar de los mexicanos.

Comisión del Agua del Estado de México EGRESOS POR PILAR Y/O EJE TRANSVERSAL (Miles de Pesos)							
PILAR Y/O EJE TRANSVERSAL	PREVISTO	P R E S U P U E S T O		2 0 1 4		VARIACIÓN	
		ASIGNACIONES Y/O AMPLIACIONES	REDUCCIONES Y/O DISMINUCIONES	TOTAL AUTORIZADO	EJERCIDO	IMPORTE	%
Estado Progresista	5,676,091.6	159,046.7	141,284.8	5,693,853.5	5,069,738.4	624,115.1	11.0
Financiamiento para el Desarrollo	92,437.3	157,521.2	64,046.6	185,911.9	155,597.7	30,314.2	16.3
T O T A L	5,768,528.9	316,567.9	205,331.4	5,879,765.4	5,225,336.1	654,429.3	11.1



La Comisión del Agua dentro de sus proyectos cuenta con actividades de gran importancia como son fomentar entre la población una cultura del agua que promueva su cuidado y uso racional, además de dotar a la población del agua potable en cantidad y calidad suficientes para atender sus necesidades básicas, de tal forma que cuenten con el servicio de drenaje para evitar riesgos y enfermedades, en consecuencia, la Comisión también realiza el tratamiento de las aguas residuales y fomenta su utilización productiva; en materia preventiva se encarga de disminuir los riesgos por inundaciones y finalmente procura la autosuficiencia del sistema hidráulico de la Entidad.

Comisión del Agua del Estado de México							
EGRESOS POR PROGRAMA							
(Miles de Pesos)							
PROGRAMA	PRESUPUESTO 2014		TOTAL AUTORIZADO	EJERCIDO	VARIACIÓN		%
	PREVISTO	ASIGNACIONES Y/O AMPLIACIONES			REDUCCIONES Y/O DISMINUCIONES	IMPORTE	
Infraestructura Hidroagrícola	2,739.7		2,739.7	2,739.7			
Coordinación para el Desarrollo Regional	26,009.0		26,009.0	26,009.0			
Desarrollo Urbano	75,112.7		75,112.7	54,337.8	20,774.9	27.7	
Agua y Saneamiento	5,561,966.1	159,046.7	5,579,728.0	4,976,287.8	603,440.2	10.8	
Protección al Ambiente	10,264.1		10,264.1	10,264.1			
Previsiones para el Pago de Adeudo de Ejercicios Fiscales Anteriores	92,437.3	157,521.2	185,911.9	155,697.7	30,214.2	16.3	
TOTAL	5,768,528.9	316,567.9	5,879,765.4	5,225,336.1	654,429.3	11.1	



AVANCE OPERATIVO-PROGRAMÁTICO Y PRESUPUESTAL

METAS PROGRAMADAS Y ALCANZADAS

ESTADO PROGRESISTA

090305 INFRAESTRUCTURA HIDROAGRÍCOLA

0903050203 REVESTIMIENTO Y ENTUBADO DE CANALES

Acciones y Obras del Programa de Infraestructura Hídrica del Ramo 16 en el Estado de México

Se autorizaron para este concepto 2 millones 739.7 miles de pesos dentro del Programa de Acciones para el Desarrollo, los cuales se ejercieron al 100 por ciento.

El importe ejercido correspondió a la ejecución de obras y acciones para el mejoramiento de la infraestructura hidráulica de agua potable autorizada dentro del Programa Acciones para el Desarrollo.

100101 COORDINACIÓN PARA EL DESARROLLO REGIONAL

1001010401 ZONAS RURALES Y URBANO MARGINADAS

Acciones y Obras del Programa de Plantas de Tratamiento de Aguas Residuales en el Estado de México

Se autorizaron para este concepto 26 millones 9 mil pesos dentro del Programa de Acciones para el Desarrollo, los cuales se ejercieron al 100 por ciento.

El importe ejercido correspondió a la ejecución de obras y acciones para el mejoramiento de la infraestructura hidráulica de agua potable autorizada dentro del Programa de Acciones para el Desarrollo.

100201 DESARROLLO URBANO

1002010103 CONTROL Y SEGUIMIENTO ADMINISTRATIVO Y DE SERVICIOS PARA EL DESARROLLO Y EQUIPAMIENTO URBANO

Acciones y Obras del Programa del Fideicomiso Irrevocable de Administración para los Municipios del Estado de México

Se autorizaron para este concepto 1 millón 80.5 miles de pesos dentro del Programa de Acciones para el Desarrollo, los cuales se ejercieron el 100 por ciento.

El importe ejercido correspondió a la ejecución de obras y acciones para el mejoramiento de la infraestructura hidráulica de agua potable autorizada dentro del Programa de Acciones para el Desarrollo.

1002010104 INFORMACION, PLANEACIÓN, CONTROL Y EVALUACIÓN DE PROGRAMAS PARA EL DESARROLLO Y EQUIPAMIENTO URBANO

Acciones y Obras del Programa del Fideicomiso Irrevocable de Administración para los Municipios del Estado de México

Se autorizaron para este concepto 15.2 miles de pesos dentro del Programa de Acciones para el Desarrollo, los cuales se ejercieron el 100 por ciento.

El importe ejercido correspondió a la ejecución de obras y acciones para el mejoramiento de la infraestructura hidráulica de agua potable autorizada dentro del Programa de Acciones para el Desarrollo.

1002010502 REHABILITACIÓN DE VIALIDADES URBANAS

Acciones y Obras del Programa del Fideicomiso Irrevocable de Administración para los Municipios del Estado de México

Se autorizaron para este concepto 362 mil pesos dentro del Programa de Acciones para el Desarrollo, los cuales se ejercieron el 100 por ciento.

El importe ejercido correspondió a la ejecución de obras y acciones para el mejoramiento de la infraestructura hidráulica de agua potable autorizada dentro del Programa de Acciones para el Desarrollo.

1002010703 CONTROL Y SUPERVISION DE OBRAS PÚBLICAS

Acciones y Obras del Programa del Fideicomiso Irrevocable de Administración para los Municipios del Estado de México

Se autorizaron para este concepto 3 millones 154.2 miles de pesos dentro del Programa de Acciones para el Desarrollo, los cuales se ejercieron el 100 por ciento.

El importe ejercido correspondió a la ejecución de obras y acciones para el mejoramiento de la infraestructura hidráulica de agua potable autorizada dentro del Programa de Acciones para el Desarrollo.

Acciones y Obras del Programa de Agua Potable, Alcantarillado y Saneamiento en Zonas Urbanas para los Municipios del Estado de México

Se autorizaron para este concepto 48 millones 376.1 miles de pesos dentro del Programa de Acciones para el Desarrollo, de los cuales se ejercieron 36 millones 338.7 miles de pesos, lo cual representó el 75.1 por ciento respecto al monto autorizado.

El importe ejercido correspondió a la ejecución de obras y acciones para el mejoramiento de la infraestructura hidráulica de agua potable autorizada dentro del Programa de Acciones para el Desarrollo.

Acciones y Obras del Programa para la Sostenibilidad de los Servicios de Agua Potable y Saneamiento en Comunidades Rurales para los Municipios del Estado de México

Se autorizaron para este concepto 7 millones 237.6 miles de pesos dentro del Programa de Acciones para el Desarrollo, de los cuales se ejercieron 4 millones 739.6 miles de pesos, lo cual representó el 65.5 por ciento respecto al monto autorizado.

El importe ejercido correspondió a la ejecución de obras y acciones para el mejoramiento de la infraestructura hidráulica de agua potable autorizada dentro del Gasto de Inversión Estatal.

Acciones y Obras del Programa de Plantas de Tratamiento de Agua Residual en el Estado de México

Se autorizaron para este concepto 14 millones 887.1 miles de pesos dentro del Programa de Acciones para el Desarrollo, de los cuales se ejercieron 8 millones 647.6 miles de pesos, lo cual representó el 58.1 por ciento respecto al monto autorizado.

El importe ejercido correspondió a la ejecución de obras y acciones para el mejoramiento de la infraestructura hidráulica de agua potable autorizada dentro del Gasto de Inversión Estatal.

100202 AGUA Y SANEAMIENTO

La Comisión del Agua del Estado de México tiene los siguientes objetivos:

Incrementar la cobertura del servicio de agua potable a la población en el Estado de México, en cantidad y calidad suficientes para atender a sus necesidades básicas.

Suministrar a la población el servicio de drenaje y alcantarillado para evitar riesgos por inundaciones y enfermedades, así como el servicio de tratamiento de aguas residuales.

Promover y fomentar entre la población el ahorro y uso eficiente del agua.

Fomentar entre la población una “Cultura del Agua” que promueva su cuidado y uso racional.

Procurar la autosuficiencia financiera del sistema hidráulico de la entidad.

1002020101 PLANEACIÓN, PROGRAMACIÓN, EVALUACIÓN E INFORMACIÓN SOBRE EL PROGRAMA AGUA Y SANEAMIENTO

El proyecto tiene como objetivo planear y programar las actividades y obras necesarias para mejorar la cantidad y calidad de los servicios de agua, coordinar la programación – presupuestario, proponer las fuentes de financiamiento, así como coordinar con las dependencias Federales, Estatales y Municipales, el uso eficiente del recurso hidrológico, cuando se comparten las mismas cuencas hidrológicas.

Además, engloba las acciones encaminadas a implantar y desarrollar el Sistema Estatal de Información del Agua, realizar los inventarios de la infraestructura hidráulica y de fuentes de abastecimiento, promover la cultura del agua y el “Atlas de Inundaciones”.

Las principales metas de este proyecto fueron:

Documentos Estratégicos de Planeación y Programación para la Infraestructura Hidráulica

Para el ejercicio 2014, se programaron y realizaron 62 documentos, alcanzando la meta al 100 por ciento, los documentos realizados fueron los siguientes:

Se realizaron 6 documentos estratégicos de planeación y programación, denominados: “Estudio Técnico y Económico para Proponer Tarifas en el Servicio de Suministro de Agua en Bloque”, actualización del documento “Situación Actual y Expectativas para el Subsector 2011-2050”,

elaboración de la “Propuesta del Programa de Obras Anual 2014”, actualización del “Plan Maestro de Agua Potable y Saneamiento del Estado de México”, documento de la “Participación en la Elaboración de Planes y Programas para el Desarrollo de la Infraestructura Hidráulica Municipal” y documento del “Esquema Funcional para Ampliar y Mejorar la Infraestructura Hidráulica en el Estado con la Participación de la Iniciativa Privada”.

Se elaboraron 48 documentos de informes de seguimiento y evaluación general de las obras y acciones que se ejecutan para atender los compromisos vinculados con el Programa Agua y Saneamiento. Dentro de estos se encuentran 32 documentos de evaluación y seguimiento, 12 de actualización del Sistema de Información de la Obra Hidráulica que se ejecuta en el Estado, 1 del Informe del Programa para la Recuperación Ecológica del Alto Lerma en coordinación con la SEDAGRO, la Secretaría de Ecología y la Comisión Nacional del Agua y 3 de los informes trimestrales relativos a la Evaluación de los Programas de Obras e Inversión en el Subsector Agua y Saneamiento, donde se observa la conformación, validación y aplicación de los Programas de Obras e Inversión por parte de las dependencias normativas y ejecutoras.

Para el Sistema Estatal de Información del Agua se elaboraron 8 documentos que consisten en: la vigésima edición del Atlas de Inundaciones, correspondiente a la temporada de lluvia del año 2013, en esta edición se identificaron 192 sitios en 41 municipios, con una superficie inundada de 46.86 km² y una población afectada de 69 mil 175 habitantes; 5 documentos del Sistema Integral del Desempeño (SIED), un documento de la actualización del Prontuario de Información Hidráulica del Estado de México y se entregó la Cuenta Pública del Gobierno y Organismos Auxiliares del Estado de México correspondiente al ejercicio 2013.

Elaboración de Propuestas de Programas de Inversión

Durante el ejercicio 2014 se programaron y alcanzaron 45 informes, alcanzando la meta al 100 por ciento.

Los informes realizados fueron los siguientes:

Se realizaron 3 informe sobre las reuniones de la planeación del desarrollo de los proyectos regionales para agua potable y saneamiento, a través de la coordinación de sesiones del Grupo de Trabajo del Agua y Medio Ambiente del COPLADEM.

Se participó en 42 sesiones realizadas dentro de los Consejos de Cuenca del Valle de México-Pánuco, Cuenca Lerma-Chapala y Cuenca Balsas, en coordinación con instancias Federales (CONAGUA), Estatales (Organismos Locales y CAEM), municipales (Organismos Operadores Municipales), representantes de los usuarios y dependencias públicas y privadas, relacionadas con el Sector Hidráulico, Obra Hidráulica y Uso Eficiente del Agua.

Sistemas de Información para la Planeación, Programación de las Obras y Acciones en Materia de Infraestructura Hidráulica

Se programaron y realizaron los 4 documentos que consistieron en: la Actualización del Inventario de Fuentes de Abastecimiento de Agua Potable en el Estado, la actualización del Sitio Web de la CAEM y los Inventarios de Infraestructura Hidráulica de Agua Potable de los municipio de Atizapán de Zaragoza y Coacalco de Berriozábal.

Acciones y Obras del Programa de Acciones para el Desarrollo para los Municipios del Estado de México

Se autorizaron para este concepto 1 millón 598.7 miles de pesos, dentro del Programa de Acciones para el Desarrollo, los cuales se ejercieron el 100 por ciento.

El importe ejercido correspondió a la ejecución de obras y acciones para el mejoramiento de la infraestructura hidráulica de agua potable autorizada dentro del Programa de Acciones para el Desarrollo.

Acciones y Obras del Programa del Fideicomiso Irrevocable de Administración para los Municipios del Estado de México

Se autorizaron para este concepto 2 millones 520 mil pesos dentro del Programa de Acciones para el Desarrollo, los cuales se ejercieron el 100 por ciento.

El importe ejercido correspondió a la ejecución de obras y acciones para el mejoramiento de la infraestructura hidráulica de agua potable autorizada dentro del Programa de Acciones para el Desarrollo.

Acciones y Obras del Programa para la Sostenibilidad de los Servicios de Agua Potable y Saneamiento en Comunidades Rurales para los Municipios del Estado de México

Se autorizaron para este concepto 8 millones 550.6 miles de pesos dentro del Programa de Acciones para el Desarrollo, de los cuales se ejercieron 6 millones 118 mil pesos, lo cual representó el 71.5 por ciento respecto al monto autorizado.

El importe ejercido correspondió a la ejecución de obras y acciones para el mejoramiento de la infraestructura hidráulica de agua potable autorizada dentro del Programa de Acciones para el Desarrollo.

Acciones y Obras del Programa Fondo Metropolitano del Valle de México para los Municipios del Estado de México

Se autorizaron para este concepto 196.2 miles de pesos dentro del Programa de Acciones para el Desarrollo, los cuales se ejercieron al 100 por ciento.

El importe ejercido correspondió a la ejecución de obras y acciones para el mejoramiento de la infraestructura hidráulica de agua potable autorizada dentro del Programa de Acciones para el Desarrollo.

1002020102 INVERSIÓN Y GESTIÓN FINANCIERA PARA LA INFRAESTRUCTURA HIDRÁULICA

Seguimiento a la Gestión de Acuerdos para el Proyecto de Abasto y Saneamiento del Valle de México

Durante el ejercicio 2014 se tomaron acuerdos en las 17 sesiones que la Federación convocó a las autoridades del Estado de México, alcanzando la meta al 100 por ciento.

Las sesiones en las que se participó fueron las siguientes:

Se participó en 2 Sesiones Ordinarias del Comité Técnico del Fideicomiso No. 1928, para apoyar el “Proyecto de Saneamiento del Valle de México” con el objeto de celebrar, diversos acuerdos para la realización de obras y acciones y expresar conformidad con la presencia de las personas que asisten, del Gobierno del Distrito Federal, Gobierno del Estado de México, Comisión Nacional del Agua, Secretaría de Hacienda y Crédito Público y Banco Nacional de Obras y Servicios Públicos, S.N.C.

Se participó en 2 Sesiones Ordinarias del Subcomité Técnico Operativo del Fideicomiso No. 1928, para apoyar el “Proyecto de Saneamiento del Valle de México” con el objeto de celebrar diversos acuerdos para la realización de obras y acciones y expresa conformidad con la presencia de las personas que asisten de la Comisión Nacional del Agua, Gobierno del Distrito Federal, Gobierno del Estado de México, Dirección Fiduciaria del Banco Nacional de Obras y Servicios Públicos, S.N.C.

Asimismo se realizaron 13 Reuniones Técnicas de Trabajo, donde se acordó dar seguimiento a la entrega-recepción para la desincorporación del Patrimonio del Fideicomiso No. 1928, de los estudios, proyectos, obras y acciones financiados con recursos del Fideicomiso No. 1928, que serán entregados a: la Comisión del Agua del Estado de México, al Sistema de Aguas de la Ciudad de México y al Organismo de Cuenca Aguas del Valle de México, lo más relevante se enuncia a continuación:

Se dio seguimiento a los acuerdos del Comité Técnico del Fideicomiso No. 1928 y Subcomité Técnico Operativo de las Sesiones realizadas de 2013 a la fecha; se aprobaron los convenios O.36.Vii.a) y O.36.Vii.b), para realizar obras y servicios de infraestructura hidráulica local.

En las reuniones de trabajo para el seguimiento de la desincorporación del Patrimonio del Fideicomiso No. 1928, para la Comisión del Agua del Estado de México, el Sistema de Aguas de la Ciudad de México y del Organismo de Cuenca Aguas del Valle de México, se atendieron las instrucciones del Comité Técnico del Fideicomiso No. 1928 referente a la actualización administrativa de los contratos elaborados en la CAEM, se han conciliado y enviado a BANOBRAS las actas de entrega-recepción dando de baja contablemente los contratos respectivos. Se continúa la coordinación con BANOBRAS verificando en sus controles las actas pendientes, para emitir oficialmente la baja contable de los contratos.

Acciones y Obras del Programa para la Sostenibilidad de los Servicios de Agua Potable y Saneamiento en Comunidades Rurales para los Municipios del Estado de México

Se autorizaron para este concepto 717 mil pesos dentro del Programa de Acciones para el Desarrollo, de los cuales se ejercieron 709.1 miles de pesos, lo cual represento el 98.9 por ciento respecto al monto autorizado.

El importe ejercido correspondió a la ejecución de obras y acciones para el mejoramiento de la infraestructura hidráulica de agua potable autorizada dentro del Programa de Acciones para el Desarrollo.

1002020103 ESTUDIOS Y PROYECTOS PARA LA INFRAESTRUCTURA HIDRÁULICA

Con el propósito de mejorar y aumentar la cobertura para el suministro de los servicios hidráulicos en el Estado de México, la Comisión del Agua del Estado de México elabora y supervisa los estudios y proyectos, previos a la construcción de la infraestructura hidráulica.

Esta estrategia considera primeramente, una planeación para detectar las necesidades más apremiantes en función de los requerimientos de la población y de los recursos económicos disponibles.

En una segunda etapa se procede a elaborar los estudios que permitan identificar la problemática socioeconómica, técnica y ambiental que se pueda presentar en la aplicación de la solución técnica a determinada problemática por resolver, así como programar en el tiempo la ejecución de los proyectos.

Posteriormente, se puede decir que se está en posibilidad de proceder a una tercera etapa, en la que se lleva a cabo el proyecto ejecutivo correspondiente, ya sea para la rehabilitación, complementación u obra nueva para los sistemas de agua potable, alcantarillado y tratamiento de aguas residuales.

Es así como la Comisión del Agua del Estado de México, realizó diversos estudios y proyectos, permitiendo contar con las bases para mejorar y ampliar la cobertura de los servicios hidráulicos en el ámbito de la competencia de la CAEM, para varias localidades de los municipios del Estado de México.

Las metas alcanzadas en este proyecto fueron:

Elaborar Estudios y Proyectos Ejecutivos para Realizar Obras que Permitan Incrementar la Cobertura de los Servicios de Agua Potable, Alcantarillado y Tratamiento de Aguas Residuales

En esta materia, se programaron y alcanzaron 51 proyectos alcanzando la meta al 100 por ciento, estas actividades se realizaron con recursos propios de la Comisión del Agua del Estado de México.

Supervisar Estudios y Proyectos Ejecutivos de Agua Potable, Alcantarillado y Tratamiento de Aguas Residuales para Realizar Obras que Permitan Incrementar la Cobertura del Servicio

En este rubro se programaron 213 estudios y proyectos ejecutivos y se alcanzaron 217, superando la meta en 1.9 por ciento, los cuales fueron supervisados empleando recursos de los diferentes programas de inversión: Programa de Agua Potable, Alcantarillado y Saneamiento en Zonas Urbanas (APAZU), Obras Rurales (OR), Fondo Metropolitano de Proyectos de Impacto Ambiental (FMPIA), Fondo de Inversión para el Desarrollo (FID), Fondo Metropolitano del Valle de México (FMVM), Fondo Metropolitano para el Valle de Toluca (FMVT), y Programa de Tratamiento de Aguas Residuales (PROTEC).

Apoyar Técnicamente a los HH. ayuntamientos en la Revisión de Proyectos que Permitan Ejecutar Obras de Agua Potable, Alcantarillado y Tratamiento de Aguas Residuales

Para apoyar a los municipios en la elaboración de estudios y proyectos para la infraestructura hidráulica, durante el ejercicio 2014 se programaron y realizaron 30 asesorías, alcanzando la meta al 100 por ciento.

Acciones y Obras del Programa de Acciones para el Desarrollo para los Municipios del Estado de México

Se autorizaron para este concepto 3 millones 447.8 miles de pesos dentro del Programa de Acciones para el Desarrollo, los cuales se ejercieron el 100 por ciento.

El importe ejercido correspondió a la ejecución de obras y acciones para el mejoramiento de la infraestructura hidráulica de agua potable autorizada dentro del Programa de Acciones para el Desarrollo.

Acciones y Obras del Programa de Agua Potable, Alcantarillado y Saneamiento en Zonas Urbanas para los Municipios del Estado de México

Se autorizaron para este concepto 209 millones 942.1 miles de pesos dentro Programa de Acciones para el Desarrollo, de los cuales se ejercieron 205 millones 618.8 miles de pesos, lo cual representó el 97.9 por ciento respecto al monto autorizado.

El importe ejercido correspondió a la ejecución de obras y acciones para el mejoramiento de la infraestructura hidráulica de agua potable autorizada dentro del Gasto de Inversión Estatal.

Acciones y Obras del Programa Fondo Metropolitano del Valle de México para los Municipios del Estado de México

Se autorizaron para este concepto 7 millones 272.5 miles de pesos dentro del Programa de Acciones para el Desarrollo, los cuales se ejercieron el 100 por ciento.

El importe ejercido correspondió a la ejecución de obras y acciones para el mejoramiento de la infraestructura hidráulica de agua potable autorizada dentro del Programa de Acciones para el Desarrollo.

Acciones y Obras del Programa del Fideicomiso Irrevocable de Administración para los Municipios del Estado de México

Se autorizaron para este concepto 31 millones 933.6 miles de pesos dentro del Programa de Acciones para el Desarrollo, de los cuales se ejercieron 31 millones 406.2 miles de pesos, lo cual representó el 98.3 por ciento respecto al monto autorizado.

El importe ejercido correspondió a la ejecución de obras y acciones para el mejoramiento de la infraestructura hidráulica de agua potable autorizada dentro del Programa de Acciones para el Desarrollo.

Acciones y Obras del Programa Fondo Metropolitano del Valle de Toluca de los Municipios del Estado de México

Se autorizaron para este concepto 5 millones 623.1 miles de pesos dentro del Programa de Acciones para el Desarrollo, de los cuales se ejercieron 5 millones 623 mil pesos, lo cual representó el 100 por ciento respecto al monto autorizado.

El importe ejercido correspondió a la ejecución de obras y acciones para el mejoramiento de la infraestructura hidráulica de agua potable autorizada dentro del Programa de Acciones para el Desarrollo.

Acciones y Obras del Programa para la Sostenibilidad de los Servicios de Agua Potable y Saneamiento en Comunidades Rurales para los Municipios del Estado de México

Se autorizaron para este concepto 33 millones 281.1 miles de pesos dentro del Programa de Acciones para el Desarrollo, de los cuales se ejercieron 29 millones 329.4 miles de pesos, los cuales representó el 88.1 por ciento respecto al monto autorizado.

El importe ejercido correspondió a la ejecución de obras y acciones para el mejoramiento de la infraestructura hidráulica de agua potable autorizada dentro del Programa de Acciones para el Desarrollo.

Acciones y Obras del Programa de Plantas de Tratamiento de Aguas Residuales en el Estado de México

Se autorizaron para este concepto 32 millones 616.4 miles de pesos dentro del Programa de Acciones para el Desarrollo, de los cuales se ejercieron 31 millones 562.7 miles de pesos, lo cual representó el 96.8 por ciento respecto al monto autorizado.

El importe ejercido correspondió a la ejecución de obras y acciones para el mejoramiento de la infraestructura hidráulica de agua potable autorizada dentro del Programa de Acciones para el Desarrollo.

Acciones y Obras del Programa de Infraestructura Hídrica del Ramo 16 para el Estado de México

Se autorizaron para este concepto 1 millón 659.1 miles de pesos dentro del Programa de Acciones para el Desarrollo, los cuales se ejercieron al 100 por ciento.

El importe ejercido correspondió a la ejecución de obras y acciones para el mejoramiento de la infraestructura hidráulica de agua potable autorizada dentro del Programa de Acciones para el Desarrollo.

1002020104 CONTROL Y SEGUIMIENTO ECONÓMICO Y ADMINISTRATIVO PARA EL PROGRAMA AGUA Y SANEAMIENTO

Acciones y Obras del Programa del Fideicomiso Irrevocable de Administración para los Municipios del Estado de México

Se autorizaron para este concepto 1 millón 354.6 miles de pesos dentro del Programa de Acciones para el Desarrollo, los cuales se ejercieron al 100 por ciento.

El importe ejercido correspondió a la ejecución de obras y acciones para el mejoramiento de la infraestructura hidráulica de agua potable autorizada dentro del Programa de Acciones para el Desarrollo.

Acciones y Obras del Programa de Agua Potable, Alcantarillado y Saneamiento en Zonas Urbanas para los Municipios del Estado de México

Se autorizaron para este concepto 817.5 miles de pesos dentro del Programa de Acciones para el Desarrollo, de los cuales se ejercieron 801.9 miles de pesos, lo cual representó el 98.1 por ciento respecto al monto autorizado.

El importe ejercido correspondió a la ejecución de obras y acciones para el mejoramiento de la infraestructura hidráulica de agua potable autorizada dentro del Programa de Acciones para el Desarrollo.

1002020201 CONSTRUCCIÓN DE INFRAESTRUCTURA PARA AGUA POTABLE

Acciones y Obras del Programa de Acciones para el Desarrollo para los Municipios del Estado de México

Se autorizaron para este concepto 85 millones 890.7 miles de pesos dentro del Programa de Acciones para el Desarrollo, de los cuales se ejercieron 35 millones 772.3 miles de pesos, lo cual representó el 41.6 por ciento respecto al monto autorizado.

El importe ejercido correspondió a la ejecución de obras y acciones para el mejoramiento de la infraestructura hidráulica de agua potable autorizada dentro del Programa de Acciones para el Desarrollo.

Acciones y Obras del Programa de Agua Potable, Alcantarillado y Saneamiento en Zonas Urbanas para los Municipios del Estado de México

Se autorizaron para este concepto 829 millones 627.1 miles de pesos dentro del Programa de Acciones para el Desarrollo, de los cuales se ejercieron 766 millones 204.4 miles de pesos, lo cual representó el 92.4 por ciento respecto al monto autorizado.

El importe ejercido correspondió a la ejecución de obras y acciones para el mejoramiento de la infraestructura hidráulica de agua potable autorizada dentro del Programa de Acciones para el Desarrollo.

Acciones y Obras del Programa Fondo Metropolitano del Valle de México para los Municipios del Estado de México

Se autorizaron para este concepto 47 millones 690.1 miles de pesos dentro del Programa de Acciones para el Desarrollo, los cuales se ejercieron al 100 por ciento.

El importe ejercido correspondió a la ejecución de obras y acciones para el mejoramiento de la infraestructura hidráulica de agua potable autorizada dentro del Programa de Acciones para el Desarrollo.

Acciones y Obras del Programa del Fideicomiso Irrevocable de Administración para los Municipios del Estado de México

Se autorizaron para este concepto 137 millones 615.1 miles de pesos dentro del Programa de Acciones para el Desarrollo, de los cuales se ejercieron 134 millones 167 mil pesos, lo cual representó el 97.5 por ciento respecto al monto autorizado.

El importe ejercido correspondió a la ejecución de obras y acciones para el mejoramiento de la infraestructura hidráulica de agua potable autorizada dentro del Programa de Acciones para el Desarrollo.

Acciones y Obras del Programa Fondo Metropolitano del Valle de Toluca de los Municipios del Estado de México

Se autorizaron para este concepto 8 millones 893.8 miles de pesos dentro del Programa de Acciones para el Desarrollo, los cuales se ejercieron al 100 por ciento.

El importe ejercido correspondió a la ejecución de obras y acciones para el mejoramiento de la infraestructura hidráulica de agua potable autorizada dentro del Programa de Acciones para el Desarrollo.

Acciones y Obras del Programa para la Sostenibilidad de los Servicios de Agua Potable y Saneamiento en Comunidades Rurales para los Municipios del Estado de México

Se autorizaron para este concepto 150 millones 672.7 miles de pesos dentro del Programa de Acciones para el Desarrollo, de los cuales se ejercieron 134 millones 335.8 miles de pesos, los cuales representan el 89.2 por ciento respecto al monto autorizado.

El importe ejercido correspondió a la ejecución de obras y acciones para el mejoramiento de la infraestructura hidráulica de agua potable autorizada dentro del Programa de Acciones para el Desarrollo.

Acciones y Obras del Programa de Plantas de Tratamiento de Aguas Residuales en el Estado de México

Se autorizaron para este concepto 4 millones 842.3 miles de pesos dentro del Programa de Acciones para el Desarrollo, los cuales se ejercieron al 100 por ciento.

El importe ejercido correspondió a la ejecución de obras y acciones para el mejoramiento de la infraestructura hidráulica de agua potable autorizada dentro del Programa de Acciones para el Desarrollo.

Acciones y Obras del Programa de Infraestructura Hídrica del Ramo 16 en el Estado de México

Se autorizaron para este concepto 18 millones 106.8 miles de pesos dentro del Programa de Acciones para el Desarrollo, de los cuales se ejercieron 17 millones 873.8 miles de pesos, lo cual representó el 98.7 por ciento respecto al monto autorizado.

El importe ejercido correspondió a la ejecución de obras y acciones para el mejoramiento de la infraestructura hidráulica de agua potable autorizada dentro del Programa de Acciones para el Desarrollo.

Acciones y Obras del Programa de Mejoramiento de Eficiencia de Organismos Operadores

Se autorizaron para este concepto 69 millones 900 mil pesos dentro del Programa de Acciones para el Desarrollo, de los cuales se ejercieron 52 millones 663.7 miles de pesos, lo cual representó el 75.3 por ciento respecto al monto autorizado.

El importe ejercido correspondió a la ejecución de obras y acciones para el mejoramiento de la infraestructura hidráulica de agua potable autorizada dentro del Programa de Acciones para el Desarrollo.

Acciones y Obras del Programa Ramo General 23 (Provisiones y Prestaciones Salariales) para el Estado de México

Se autorizaron para este concepto 28 millones 472 mil pesos dentro del Programa de Acciones para el Desarrollo, los cuales se ejercieron al 100 por ciento.

El importe ejercido correspondió a la ejecución de obras y acciones para el mejoramiento de la infraestructura hidráulica de agua potable autorizada dentro del Programa de Acciones para el Desarrollo.

1002020202 OPERACIÓN Y MANTENIMIENTO DE INFRAESTRUCTURA HIDRÁULICA PARA EL SUMINISTRO DE AGUA EN BLOQUE

El proyecto tiene como objetivo establecer los lineamientos que se deberán llevar a cabo para la operación y mantenimiento preventivo y acciones correctivas de la infraestructura hidráulica con la cual se proporciona agua potable a la población, así como apoyar con personal y equipo especializado a los HH. ayuntamientos y Organismos Operadores para la rehabilitación de fuentes de abastecimiento.

Análisis Bacteriológicos, Físico-Químicos y Especiales de Servicios de Agua Potable

Para verificar que la calidad del agua que se recibe y entrega, tenga el carácter de potable, periódicamente se toman muestras y se elaboran análisis de laboratorio, alcanzando en 106

municipios, un total de 10 mil 784 análisis bacteriológicos, físico-químicos y especiales, lo que representó un avance del 99.8 respecto a los 10 mil 800 análisis programados, los cuales indicaron que el agua que se suministra, cumple con las normas de potabilidad.

Suministro de Agua en Bloque

La CAEM suministró 416 millones 719.28 miles de m³, beneficiando a una población de 4 millones 300 mil 986 habitantes, asentada en el Estado de México, el 77 por ciento proviene de fuentes federales y el 23 por ciento de fuentes estatales que representa el 103.5 por ciento con respecto a los 402 millones 746 mil de m³ programados.

El Organismo de Cuenca Aguas del Valle de México, suministra agua potable en bloque a la Comisión del Agua del Estado de México en 14 de los 18 municipios metropolitanos a través del Sistema Cutzamala, Planta Potabilizadora Madín, Planta Barrientos, Planta Zaragoza, Ramales Tláhuac - Mixquic, Peñón-Texcoco y Los Reyes Ecatepec. En 10 municipios del resto del Estado a través de pozos profundos, derivaciones de ramales y del Sistema Cutzamala en los municipios de Almoloya de Juárez, Toluca, Lerma, Ocoyoacac y Temoaya, la entrega de agua en bloque, se cuantifica mensualmente por personal de la CAEM y del Organismo de Cuenca Aguas del Valle de México, a través de medidores instalados en forma permanente en los puntos de entrega.

La CAEM suministra agua en bloque en 58 municipios, en 29 de éstos recibe agua de la Federación, la integra a la obtenida de la producción de fuentes propias y la proporciona en bloque en puntos preestablecidos a los Ayuntamientos y Organismos Operadores, quienes la distribuyen hasta nivel de toma domiciliaria.

Reparación de Fugas en Líneas de Conducción

Para llevar a cabo las acciones de operación y mantenimiento preventivo y correctivo de la infraestructura hidráulica existente, se cuenta con el personal especializado en el manejo de las instalaciones civiles y electromecánicas, en la medición y control de caudales de agua en bloque recibidos de la Federación y entregados a los municipios de los que destacan la reparación de fugas en las líneas de conducción teniendo 110 reparaciones de 100 programadas superando la meta en 10 por ciento.

Acciones y Obras del Programa de Acciones para el Desarrollo para los Municipios del Estado de México

Se autorizaron para este concepto 428.3 miles de pesos dentro del Programa de Acciones para el Desarrollo, los cuales no fueron ejercidos.

Acciones y Obras del Programa de Agua Potable, Alcantarillado y Saneamiento en Zonas Urbanas para los Municipios del Estado de México

Se autorizaron para este concepto 58 millones 206.2 miles de pesos dentro del Programa de Acciones para el Desarrollo, los cuales se ejercieron al 100 por ciento.

El importe ejercido correspondió a la ejecución de obras y acciones para el mejoramiento de la infraestructura hidráulica de agua potable autorizada dentro del Programa de Acciones para el Desarrollo.

Acciones y Obras del Programa del Fideicomiso Irrevocable de Administración para los Municipios del Estado de México

Se autorizaron para este concepto 4 millones 253.6 miles de pesos dentro del Programa de Acciones para el Desarrollo, los cuales se ejercieron al 100 por ciento.

El importe ejercido correspondió a la ejecución de obras y acciones para el mejoramiento de la infraestructura hidráulica de agua potable autorizada dentro del Programa de Acciones para el Desarrollo.

Acciones y Obras del Programa de Infraestructura Hídrica del Ramo 16 en el Estado de México

Se autorizaron para este concepto 3 millones 521 mil pesos dentro del Programa de Acciones para el Desarrollo, de los cuales se ejercieron 1 millón 509.2 miles de pesos, lo cual representó el 42.9 por ciento respecto al monto autorizado.

El importe ejercido correspondió a la ejecución de obras y acciones para el mejoramiento de la infraestructura hidráulica de agua potable autorizada dentro del Programa de Acciones para el Desarrollo.

1002020203 AGUA LIMPIA

El proyecto tiene como objetivo garantizar que el agua que se suministra a la población del Estado de México, cumpla con los parámetros de calidad que estipula la Norma Oficial Mexicana NOM-012-SSA1-1993, en el aspecto bacteriológico.

Mantenimiento de Sistemas de Desinfección en Fuentes de Abastecimiento de Agua Potable

A través del Programa de Agua Limpia se programó el mantenimiento de 1 mil 500 sistemas de desinfección a cargo de la CAEM, alcanzando 1 mil 479 reparaciones, alcanzando la meta en 98.6 por ciento, para cubrir el 97.5 por ciento del caudal suministrado para uso doméstico, en beneficio de 15 millones 997 mil 371 habitantes del Estado de México.

Suministro de Reactivos de Gas Cloro e Hipoclorito de Sodio

Por parte del Instituto de Salud del Estado de México, reportó que el 87 por ciento de las muestras en tomas domiciliarias acusa cloro residual dentro de la norma, asegurando así la calidad bacteriológica del agua que se suministra a la población.

La Comisión suministro 1 millón 837 mil 459 kilogramos de reactivos de gas cloro e hipoclorito de sodio, superando la meta programada de 1 millón 800 mil kilogramos en 2.1 por ciento.

Sustitución de Equipos Completos de Desinfección

Para el ejercicio 2014, se programó la sustitución de 340 equipos de desinfección completos y se realizó la sustitución de 322, alcanzando la meta programada en 94.7 por ciento.

Acciones y Obras del Programa Agua Limpia

Se autorizaron para este concepto 3 millones 670.8 miles de pesos dentro del Programa de Acciones para el Desarrollo, de los cuales se ejercieron 3 millones 604 mil pesos, lo cual representó el 98.2 por ciento respecto al monto autorizado.

El importe ejercido correspondió a la ejecución de obras y acciones para el mejoramiento de la infraestructura hidráulica de agua potable autorizada dentro del Programa de Acciones para el Desarrollo.

1002020301 CONSTRUCCIÓN DE INFRAESTRUCTURA PARA DRENAJE Y ALCANTARILLADO

Acciones y Obras del Programa de Acciones para el Desarrollo para los Municipios del Estado de México

Se autorizaron para este concepto 3 millones 124.6 miles de pesos dentro del Programa de Acciones para el Desarrollo, de los cuales se ejercieron 2 millones 119.4 miles de pesos, lo cual representó el 67.8 por ciento respecto al monto autorizado.

El importe ejercido correspondió a la ejecución de obras y acciones para el mejoramiento de la infraestructura hidráulica de agua potable autorizada dentro del Programa de Acciones para el Desarrollo.

Acciones y Obras del Programa de Agua Potable, Alcantarillado y Saneamiento en Zonas Urbanas para los Municipios del Estado de México

Se autorizaron para este concepto 403 millones 962.3 miles de pesos dentro del Programa de Acciones para el Desarrollo, de los cuales se ejercieron 323 millones 569.1 miles de pesos, lo cual representó el 80.1 por ciento respecto al monto autorizado.

El importe ejercido correspondió a la ejecución de obras y acciones para el mejoramiento de la infraestructura hidráulica de agua potable autorizada dentro del Programa de Acciones para el Desarrollo.

Acciones y Obras del Programa Fondo Metropolitano del Valle de México para los Municipios del Estado de México

Se autorizaron para este concepto 3 millones 986.2 miles de pesos dentro del Programa de Acciones para el Desarrollo, los cuales se ejercieron al 100 por ciento.

El importe ejercido correspondió a la ejecución de obras y acciones para el mejoramiento de la infraestructura hidráulica de agua potable autorizada dentro del Programa de Acciones para el Desarrollo.

Acciones y Obras del Programa del Fideicomiso Irrevocable de Administración para los Municipios del Estado de México

Se autorizaron para este concepto 148 millones 230.9 miles de pesos dentro del Programa de Acciones para el Desarrollo, de los cuales se ejercieron 113 millones 32.2 miles de pesos, lo cual representó el 76.2 por ciento respecto al monto autorizado.

El importe ejercido correspondió a la ejecución de obras y acciones para el mejoramiento de la infraestructura hidráulica de agua potable autorizada dentro del Programa de Acciones para el Desarrollo.

Acciones y Obras del Programa Fondo Metropolitano del Valle de Toluca de los Municipios del Estado de México

Se autorizaron para este concepto 2 millones 295.2 miles de pesos dentro del Programa de Acciones para el Desarrollo, los cuales se ejercieron al 100 por ciento.

El importe ejercido correspondió a la ejecución de obras y acciones para el mejoramiento de la infraestructura hidráulica de agua potable autorizada dentro del Programa de Acciones para el Desarrollo.

Acciones y Obras del Programa para la Sostenibilidad de los Servicios de Agua Potable y Saneamiento en Comunidades Rurales para los Municipios del Estado de México

Se autorizaron para este concepto 67 millones 678.2 miles de pesos dentro del Programa de Acciones para el Desarrollo, de los cuales se ejercieron 66 millones 873 mil pesos, lo cual representó el 98.8 por ciento respecto al monto autorizado.

El importe ejercido correspondió a la ejecución de obras y acciones para el mejoramiento de la infraestructura hidráulica de agua potable autorizada dentro del Programa de Acciones para el Desarrollo.

Acciones y Obras del Programa de Infraestructura Hídrica del Ramo 16 en el Estado de México

Se autorizaron para este concepto 799.7 miles de pesos dentro del Programa de Acciones para el Desarrollo, los cuales se ejercieron al 100 por ciento.

El importe ejercido correspondió a la ejecución de obras y acciones para el mejoramiento de la infraestructura hidráulica de agua potable autorizada dentro del Programa de Acciones para el Desarrollo.

Acciones y Obras del Programa Ramo General 23 (Provisiones y Prestaciones Salariales) para el Estado de México

Se autorizaron para este concepto 26 millones 605.2 miles de pesos dentro del Programa de Acciones para el Desarrollo, los cuales se ejercieron al 100 por ciento.

El importe ejercido correspondió a la ejecución de obras y acciones para el mejoramiento de la infraestructura hidráulica de agua potable autorizada dentro del Programa de Acciones para el Desarrollo.

1002020302 OPERACIÓN DE INFRAESTRUCTURA PARA DRENAJE Y ALCANTARILLADO

El proyecto tiene como objetivo establecer los lineamientos para la operación de la infraestructura hidráulica de drenaje con lo cual se desalojan las aguas negras y pluviales, de la zona de influencia de los cárcamos que son atendidos así como el mantenimiento preventivo y correctivo de las redes de drenaje y canales a cielo abierto a solicitud de los HH. ayuntamientos y Organismos Operadores.

Desazolve de Redes de Drenaje y Canales de Cielo Abierto

Con 24 equipos de alta presión-succión, 10 retroexcavadoras y 4 excavadoras, propiedad de esta Comisión, se auxilió a 34 Organismos Operadores y a 69 HH. ayuntamientos, realizándose el desazolve de 1 mil 82.03 kilómetros de redes de drenaje y canales a cielo abierto, alcanzando la meta programada de 1 mil 120 kilómetros en 96.6 por ciento.

Desazolve de Fosas Sépticas y Cárcamos

Así mismo, se realizaron 6 mil 390 fosas sépticas y cárcamos, alcanzando la meta programada de 6 mil 860 piezas en 93.1 por ciento, apoyando así a los requerimientos urgentes de las autoridades municipales de acuerdo a la disponibilidad del equipo con que se cuenta.

Eficiencia en la Operación y Mantenimiento de 126 Equipos Instalados en 5 Sistemas de Alcantarillado

Se llevó a cabo la operación y mantenimiento de los cárcamos de bombeo de aguas negras y pluviales de los municipios de Ecatepec, Chimalhuacán y Valle de Chalco, cárcamo San Mateo Atenco en el municipio del mismo nombre, cárcamo puerta Tollotzin en el municipio de Toluca y Vicente Villada en Nezahualcóyotl.

1002020401 CONSTRUCCIÓN DE INFRAESTRUCTURA PARA TRATAMIENTO DE AGUAS RESIDUALES

Acciones y Obras del Programa de Acciones para el Desarrollo para los Municipios del Estado de México

Se autorizaron para este concepto 451 millones 479.1 miles de pesos dentro del Programa de Acciones para el Desarrollo, de los cuales se ejercieron 437 millones 613.8 miles de pesos, lo cual representó el 96.9 por ciento respecto al monto autorizado.

El importe ejercido correspondió a la ejecución de obras y acciones para el mejoramiento de la infraestructura hidráulica de agua potable autorizada dentro del Programa de Acciones para el Desarrollo.

Acciones y Obras del Programa de Agua Potable, Alcantarillado y Saneamiento en Zonas Urbanas para los Municipios del Estado de México

Se autorizaron para este concepto 200 millones 120.7 miles de pesos dentro del Programa de Acciones para el Desarrollo, de los cuales se ejercieron 172 millones 367.7 miles de pesos, lo cual representó el 86.1 por ciento respecto al monto autorizado.

El importe ejercido correspondió a la ejecución de obras y acciones para el mejoramiento de la infraestructura hidráulica de agua potable autorizada dentro del Programa de Acciones para el Desarrollo.

Acciones y Obras del Programa Fondo Metropolitano del Valle de México para los Municipios del Estado de México

Se autorizaron para este concepto 7 millones 366 mil pesos dentro del Programa de Acciones para el Desarrollo, los cuales se ejercieron al 100 por ciento.

El importe ejercido correspondió a la ejecución de obras y acciones para el mejoramiento de la infraestructura hidráulica de agua potable autorizada dentro del Programa de Acciones para el Desarrollo.

Acciones y Obras del Programa del Fideicomiso Irrevocable de Administración para los Municipios del Estado de México

Se autorizaron para este concepto 137 millones 320.2 miles de pesos dentro del Programa de Acciones para el Desarrollo, de los cuales se ejercieron 135 millones 701.2 miles de pesos, lo cual representó el 98.8 por ciento respecto al monto autorizado.

El importe ejercido correspondió a la ejecución de obras y acciones para el mejoramiento de la infraestructura hidráulica de agua potable autorizada dentro del Programa de Acciones para el Desarrollo.

Acciones y Obras del Programa Fondo Metropolitano del Valle de Toluca de los Municipios del Estado de México

Se autorizaron para este concepto 3 millones 510.4 miles de pesos dentro del Programa de Acciones para el Desarrollo, los cuales se ejercieron al 100 por ciento.

El importe ejercido correspondió a la ejecución de obras y acciones para el mejoramiento de la infraestructura hidráulica de agua potable autorizada dentro del Programa de Acciones para el Desarrollo.

Acciones y Obras del Programa para la Sostenibilidad de los Servicios de Agua Potable y Saneamiento en Comunidades Rurales para los Municipios del Estado de México

Se autorizaron para este concepto 6 millones 887.9 miles de pesos dentro del Programa de Acciones para el Desarrollo, los cuales se ejercieron al 100 por ciento.

El importe ejercido correspondió a la ejecución de obras y acciones para el mejoramiento de la infraestructura hidráulica de agua potable autorizada dentro del Programa de Acciones para el Desarrollo.

Acciones y Obras del Programa de Infraestructura Hídrica del Ramo 16 para el Estado de México

Se autorizaron para este concepto 87 millones 61.1 miles de pesos dentro de Programa de Acciones para el Desarrollo, de los cuales se ejercieron 86 millones 999.9 miles de pesos, lo cual representó el 99.9 por ciento respecto al monto autorizado.

El importe ejercido correspondió a la ejecución de obras y acciones para el mejoramiento de la infraestructura hidráulica de agua potable autorizada dentro del Programa de Acciones para el Desarrollo.

Acciones y Obras del Programa de Acciones para el Desarrollo para el Estado de México

Se autorizaron para este concepto 135 millones 517 mil pesos dentro del Programa de Acciones para el Desarrollo, de los cuales se ejercieron 40 millones 655.1 miles de pesos, lo cual representó el 30 por ciento respecto al monto autorizado.

El importe ejercido correspondió a la ejecución de obras y acciones para el mejoramiento de la infraestructura hidráulica de agua potable autorizada dentro del Programa de Acciones para el Desarrollo.

Acciones y Obras del Programa de Tratamiento de Aguas Residuales en el Estado de México

Se autorizaron para este concepto 451 millones 380.1 miles de pesos dentro del Programa de Acciones para el Desarrollo, de los cuales se ejercieron 433 millones 905.3 miles de pesos, lo cual representó el 96.1 por ciento respecto al monto autorizado.

El importe ejercido correspondió a la ejecución de obras y acciones para el mejoramiento de la infraestructura hidráulica de agua potable autorizada dentro del Programa de Acciones para el Desarrollo.

1002020402 OPERACIÓN Y MANTENIMIENTO DE INFRAESTRUCTURA PARA TRATAMIENTO DE AGUAS RESIDUALES

El proyecto tiene como objeto promover las acciones para incrementar la cobertura de tratamiento de las aguas residuales de origen municipal y promover el reusó en beneficio de mayor número de municipios y sus habitantes, con el fin de mejorar las condiciones sanitarias y prevenir riesgos de salud pública, dando cumplimiento a la Ley del Aguas Nacionales y Ley del Agua del Estado de México y Municipios, en vigor a partir del 22 de agosto de 2011.

Supervisión en el Tratamiento de Aguas Residuales en las Macroplantas Toluca Norte y Toluca Oriente, Plantas y Lagunas de Estabilización

Respecto a las Macroplantas Toluca Norte y Toluca Oriente, operaron durante el año 2014, con una producción de volumen de agua tratada de 57 millones 494 mil 49 m³, beneficiando 1 millón 174 mil 511 habitantes de los municipios de Toluca, Metepec, Lerma y San Mateo Atenco. Lo anterior, es a través de las Empresas ECOSYS I y ECOSIS II, S.A. de C.V., que operan las plantas, mediante concesión de 30 años, con fecha de inicio de operación a partir del 12 de noviembre de 1994, aprobadas por el Gobierno del Estado de México a través de la entonces Secretaría de Desarrollo Urbano y Obras Públicas; con adendum del 29 de octubre del 2004, signado por la Secretaría del Agua, Obra Pública e Infraestructura para el Desarrollo.

En la cuenca Alta del Río Lerma, se opera la planta intermunicipal Capulhuac-Jalatlaco-Tianguistenco. Las administraciones municipales se encargan de la operación de las lagunas de estabilización, así como las plantas de: Atlacomulco, Ixtlahuaca, Jocotitlan y Sta. María Atarasquillo, Lerma, que alcanzan capacidad instalada de 745 litros por segundo. En la Cuenca del Río Balsas, se operan las plantas de Almoloya de Alquisiras, Amanalco, Ixtapan de la Sal-Tonatico, San José del Rincón, Tenancingo y Tejupilco, con capacidad instalada de 311 litros por segundo. En el ejercicio 2014 se trató un volumen de 10 millones 197 mil 475 m³, beneficiando 429 mil 120 mexiquenses, indicando que los HH. ayuntamientos proporcionan el mantenimiento y operación constante, bajo la supervisión y monitoreo de la CAEM.

Asesoría a Municipios para la Operación, Mantenimiento, Rehabilitación, Evaluación, Contratación y Monitoreo de Sistemas de Tratamiento de Aguas Residuales, así como Evaluación de Proyectos para Cumplir con la Normatividad

Para el período que se informa, se llevaron a cabo 400 asesorías a diversos municipios de la Entidad, tomando como base las solicitudes previas y requerimientos estadísticos de cada región y municipio en particular, incluyendo sus necesidades e infraestructura existente, realizando 436 asesorías atendiendo a 61 municipios, en la operación, mantenimiento, rehabilitación, evaluación, contratación y monitoreo de sistemas de tratamiento de aguas residuales, así como evaluación de proyectos para cumplir con la normatividad vigente, tanto estatal como federal. De igual manera, se participó en las Reuniones Ordinarias del Organismo de Cuenca Valle de México, así como del Organismo de Cuenca Lerma-Chapala. Tales acciones se enmarcan en los compromisos del GEM con la Federación, para la recuperación ecológica de la Cuenca Alta del Río Lerma, considerada como prioritaria por la Comisión Nacional del Agua.

Análisis Bacteriológicos y Físico-Químicos de Aguas Residuales Tratadas

Durante el ejercicio 2014, se realizaron 3 mil 251 análisis bacteriológicos, físico-químicos, metales pesados y pesticidas de agua residual, superando la meta en 1.6 por ciento, en relación a los 3 mil 200 análisis programados, con estas acciones se podrá reutilizar el agua tratada en servicios públicos, tales como riego de áreas verdes, riego agrícola sin restricción y uso recreativo entre otros.

Acciones y Obras del Programa de Acciones para el Desarrollo para los Municipios del Estado de México

Se autorizaron para este concepto 87 millones 998.2 miles de pesos dentro del Programa de Acciones para el Desarrollo, los cuales se ejercieron al 100 por ciento.

El importe ejercido correspondió a la ejecución de obras y acciones para el mejoramiento de la infraestructura hidráulica de agua potable autorizada dentro del Programa de Acciones para el Desarrollo.

Acciones y Obras del Programa de Agua Potable, Alcantarillado y Saneamiento en Zonas Urbanas para los Municipios del Estado de México

Se autorizaron para este concepto 46 millones 206.8 miles de pesos dentro del Programa de Acciones para el Desarrollo, los cuales se ejercieron al 100 por ciento.

El importe ejercido correspondió a la ejecución de obras y acciones para el mejoramiento de la infraestructura hidráulica de agua potable autorizada dentro del Programa de Acciones para el Desarrollo.

Acciones y Obras del Programa Fondo Metropolitano del Valle de México para los Municipios del Estado de México

Se autorizaron para este concepto 109 millones 377.3 miles de pesos dentro del Programa de Acciones para el Desarrollo, los cuales se ejercieron al 100 por ciento.

El importe ejercido correspondió a la ejecución de obras y acciones para el mejoramiento de la infraestructura hidráulica de agua potable autorizada dentro del Programa de Acciones para el Desarrollo.

Acciones y Obras del Programa de Incentivos para la Operación de Plantas de Tratamiento de Aguas Residuales

Se autorizaron para este concepto 19 millones 512.9 miles de pesos dentro del Programa de Acciones para el Desarrollo, los cuales se ejercieron al 100 por ciento.

El importe ejercido correspondió a la ejecución de obras y acciones para el mejoramiento de la infraestructura hidráulica de agua potable autorizada dentro del Programa de Acciones para el Desarrollo.

Acciones y Obras del Programa de Infraestructura Hídrica del Ramo 16 para el Estado de México

Se autorizaron para este concepto 10 millones 564.6 miles de pesos dentro del Programa de Acciones para el Desarrollo, los cuales se ejercieron al 100 por ciento.

El importe ejercido correspondió a la ejecución de obras y acciones para el mejoramiento de la infraestructura hidráulica de agua potable autorizada dentro del Programa de Acciones para el Desarrollo.

Acciones y Obras del Programa de Acciones para el Desarrollo para el Estado de México

Se autorizaron para este concepto 16 millones 500.0 miles de pesos dentro del Programa de Acciones para el Desarrollo, de los cuales se ejercieron 16 millones 206.7 miles de pesos, lo cual representó el 98.2 por ciento respecto al monto autorizado.

El importe ejercido correspondió a la ejecución de obras y acciones para el mejoramiento de la infraestructura hidráulica de agua potable autorizada dentro del Programa de Acciones para el Desarrollo.

Acciones y Obras del Programa de Tratamiento de Aguas Residuales en el Estado de México

Se autorizaron para este concepto 277 millones 353.1 miles de pesos dentro del Programa de Acciones para el Desarrollo, de los cuales se ejercieron 208 millones 108.9 miles de pesos, lo cual representó el 75 por ciento respecto al monto autorizado.

El importe ejercido correspondió a la ejecución de obras y acciones para el mejoramiento de la infraestructura hidráulica de agua potable autorizada dentro del Programa de Acciones para el Desarrollo.

1002020501 CONSOLIDACIÓN, FORTALECIMIENTO Y APOYO A MUNICIPIOS, ORGANISMOS OPERADORES Y COMUNIDADES

El programa tiene por objetivo promover la descentralización de los servicios públicos de agua potable, drenaje y tratamiento de aguas residuales, así como apoyarlos para que a través de acciones de consolidación aumenten la calidad del servicio, su cobertura y recaudación.

Asimismo, apoyar al fortalecimiento técnico y administrativo de los municipios que no cuentan con organismo operador, mediante la capacitación de su personal que repercuta en su recaudación por la contraprestación de los servicios hidráulicos y logren incrementar sus niveles de eficiencia en la administración de sus sistemas hidráulicos.

Acciones y Obras del Programa de Mejoramiento de Eficiencia de Organismos Operadores

Se autorizaron para este concepto 13 millones 352.9 miles de pesos dentro del Programa de Acciones para el Desarrollo, los cuales se ejercieron al 100 por ciento.

El importe ejercido correspondió a la ejecución de obras y acciones para el mejoramiento de la infraestructura hidráulica de agua potable autorizada dentro del Programa de Acciones para el Desarrollo.

1002020502 CULTURA DEL AGUA

El proyecto incluye el conjunto de acciones dirigidas a concientizar a la población en el uso eficiente y ahorro del agua, cumpliendo así con uno de los objetivos primordiales del Plan Estatal de Desarrollo 2011-2017 "Realizar Campañas de Concientización sobre la Importancia y Escasez del Agua Potable, que Contribuya a Fomentar un Mayor Ahorro del Líquido Vital".

Las principales metas de este proyecto fueron:

Realizar Eventos para Promover el Cuidado y Ahorro en el Sector Educativo, Organizaciones Sociales, Comunidades y Dependencias Federales, Estatales y Municipales

Durante el ejercicio 2014, se realizaron 75 eventos de 76 programados, alcanzando la meta en 98.7 por ciento, de los eventos realizados destacan los siguientes:

La instalación de la exposición itinerante "Aguas con el Agua" en 6 sedes, la presentación de 36 Festivales del Agua en escuelas de educación básica, la supervisaron de 16 Espacios de Cultura

del Agua municipales y se realizaron 17 acciones de difusión para promover y difundir la Cultura del Agua en coordinación con las autoridades municipales.

Diseñar y Elaborar el Material Didáctico que Fomente el Ahorro, Cuidado y Uso Racional del Agua

Se realizaron 8 diseños de material didáctico: 3 carteles de las bases de las convocatorias de los Concursos de Pintura 2014, se elaboraron 2 diseños de material didáctico con el tema “Uso Eficiente del Agua” y “Ahorro del Agua de Uso Doméstico”. En coordinación con la Dirección General de Mercadotecnia se elaboró el diseño para los siguientes artículos promocionales: Imán, Pulsera y Bolsa Ahorradora para WC.

Realizar Concursos Estatales de Pintura para Alumnos de Educación Básica

Se realizó la convocatoria de los tres concursos de pintura 2014, a través del portal del Gobierno del Estado de México y de redes sociales con el apoyo del área de Comunicación Social de la Secretaría del Agua y Obra Pública y de las autoridades del Sector Educación del Gobierno del Estado de México, que corresponden al 16° Concurso de pintura infantil, “El Agua es Vida Cuídala” para alumnos de nivel primaria, 14° Concurso de pintura juvenil “Hagamos un Uso Eficiente del Agua” para los alumnos de secundaria y el 11° Concurso de pintura preescolar “Mi Amiga el Agua”. Se programó la ceremonia de premiación para realizarse en enero de 2015.

Acciones y Obras del Programa Cultura del Agua

Se autorizaron para este concepto 3 millones 250 mil pesos dentro del Programa de Acciones para el Desarrollo, los cuales se ejercieron al 100 por ciento.

El importe ejercido correspondió a la ejecución de obras y acciones para el mejoramiento de la infraestructura hidráulica de agua potable autorizada dentro del Programa de Acciones para el Desarrollo.

110101 PROTECCIÓN AL AMBIENTE

1101011003 IMPACTO Y RIESGO AMBIENTAL

Acciones y Obras del Programa de Agua Potable, Alcantarillado y Saneamiento en Zonas Urbanas para los Municipios del Estado de México

Se autorizaron para este concepto 10 millones 264.1 miles de pesos dentro del Programa de Acciones para el Desarrollo, los cuales se ejercieron al 100 por ciento.

El importe ejercido correspondió a la ejecución de obras y acciones para el mejoramiento de la infraestructura hidráulica de agua potable autorizada dentro del Programa de Acciones para el Desarrollo.

CAEM

COMISIÓN DEL AGUA DEL ESTADO DE MÉXICO
 AVANCE OPERATIVO - PROGRAMÁTICO Y PRESUPUESTAL
 ENERO - DICIEMBRE DE 2014

FUN	SUB	PG	SP	PY	DESCRIPCIÓN	M E T A S				PRESUPUESTO 2014 (Miles de Pesos)			
						UNIDAD DE MEDIDA	PROGRA- MADO	ALCAN- ZADO	AVANCE %	AUTORIZADO	EJERCIDO	%	
ESTADO PROGRESISTA													
INFRAESTRUCTURA HIDROAGRÍCOLA													
09	03	05	02	03	REVESTIMIENTO Y ENTUBADO DE CANALES						2,739.7	2,739.7	100.0
					Acciones y Obras del Programa de Infraestructura Hidráulica del Ramo 16 en el Estado de México	Miles de Pesos	2,739.7	2,739.7	100.00				
COORDINACIÓN PARA EL DESARROLLO													
10	01	01	04	01	ZONAS RURALES Y URBANO MARGINADAS						26,009.0	26,009.0	100.0
					Acciones y Obras del Programa de Plantas de Tratamiento de Aguas Residuales en el Estado de México	Miles de Pesos	26,009.0	26,009.0	100.00				
DESARROLLO URBANO													
10	02	01	01	03	CONTROL Y SEGUIMIENTO ADMINISTRATIVO Y DE SERVICIOS PARA EL DESARROLLO Y EQUIPAMIENTO URBANO						1,080.5	1,080.5	100.0
					Acciones y Obras del Programa del Fideicomiso Irrevocable de Administración para los Municipios del	Miles de Pesos	1,080.5	1,080.5	100.00				
10	02	01	01	04	INFORMACION, PLANEACIÓN, CONTROL Y EVALUACIÓN DE PROGRAMAS PARA EL DESARROLLO Y EQUIPAMIENTO URBANO						15.2	15.2	100.0
					Irrevocable de Administración para los Municipios del Estado de México	Miles de Pesos	15.2	15.2	100.00				
10	02	01	05	02	REHABILITACION DE VIALIDADES URBANAS						362.0	362.0	100.0
					Acciones y Obras del Programa del Fideicomiso Irrevocable de Administración para los Municipios del Estado de México	Miles de Pesos	362.0	362.0	100.00				
10	02	01	07	03	CONTROL Y SUPERVISIÓN DE OBRAS PÚBLICAS						73,655.0	52,880.1	71.8
					Acciones y Obras del Programa del Fideicomiso Irrevocable de Administración para los Municipios del	Miles de Pesos	3,154.2	3,154.2	100.00				
					Acciones y Obras del Programa de Agua Potable, Alcantarillado y Saneamiento en Zonas Urbanas para los Municipios del Estado de México	Miles de Pesos	48,376.1	36,338.7	75.12				
					Acciones y Obras del Programa para la Sostenibilidad de los Servicios de Agua Potable y Saneamiento en Comunidades Rurales para los Municipios del Estado de México	Miles de Pesos	7,237.6	4,739.6	65.49				
					Acciones y Obras del Programa de Plantas de Tratamiento de Aguas Residuales en el Estado de México	Miles de Pesos	14,887.1	8,647.6	58.09				
AGUA Y SANEAMIENTO													
10	02	02	01	01	PLANEACIÓN, PROGRAMACIÓN, EVALUACIÓN E INFORMACIÓN SOBRE EL PROGRMA AGUA Y SANEAMIENTO						36,964.7	32,211.7	87.1
					Documentos Estratégicos de Planeación y Programación para la Infraestructura Hidráulica	Documento	62	62	100.00				
					Elaboración de Propuestas de Programas de Inversión	Informe	45	45	100.00				
					Sistemas de Información para la Planeación, Programación de las Obras y Acciones en Materia de Infraestructura Hidráulica	Sistema	4	4	100.00				
					Acciones y Obras del Programa de Acciones para el Desarrollo para los Municipios del Estado de México	Miles de Pesos	1,598.7	1,598.7	100.00				
					Acciones y Obras del Programa del Fideicomiso Irrevocable de Administración para los Municipios del Estado de México	Miles de Pesos	2,520.0	2,520.0	100.00				
					Acciones y Obras del Programa para la Sostenibilidad de los Servicios de Agua Potable y Saneamiento en Comunidades Rurales para los Municipios del Estado de México	Miles de Pesos	8,550.6	6,118.0	71.55				
					Acciones y Obras del Programa Fondo Metropolitano del Valle de México para los Municipios del Estado de México	Miles de Pesos	196.2	196.2	100.00				

CUENTA PÚBLICA DEL GOBIERNO, ORGANISMOS AUXILIARES Y AUTÓNOMOS DEL ESTADO DE MÉXICO 2014

FUN	SUB	PG	SP	PY	DESCRIPCIÓN	M E T A S				PRESUPUESTO 2014 (Miles de Pesos)		
						UNIDAD DE MEDIDA	PROGRA-MADO	ALCAN-ZADO	AVANCE %	AUTORIZADO	EJERCIDO	%
10	02	02	01	02	INVERSIÓN Y GESTIÓN FINANCIERA PARA LA INFRAESTRUCTURA HIDRÁULICA					37,782.7	35,620.0	94.3
					Seguimiento a la Gestión de Acuerdos para el Proyecto de Abasto y Saneamiento del Valle de México	Acuerdo	17	17	100.00			
					Elaboración y Trámite de Documentos para Pago	Autorización de Pago	3,272	2,739	83.71			
					Elaboración de Contratos de Obra Pública para Infraestructura Hidráulica	Contrato	337	233	69.14			
					Acciones y Obras del Programa para la Sostenibilidad de los Servicios de Agua Potable y Saneamiento en Comunidades Rurales para los Municipios del Estado de México	Miles de Pesos	717.0	709.1	98.90			
10	02	02	01	03	ESTUDIOS Y PROYECTOS PARA LA INFRAESTRUCTURA HIDRÁULICA					358,382.3	347,403.7	96.9
					Elaborar Estudios y Proyectos Ejecutivos para Realizar Obras que Permitan Incrementar la Cobertura de los Servicios de Agua Potable, Alcantarillado y Tratamiento de Aguas Residuales	Proyecto	51	51	100.00			
					Supervisar Estudios y Proyectos Ejecutivos de Agua Potable, Alcantarillado y Tratamiento de Aguas Residuales para Realizar Obras que Permitan Incrementar la Cobertura del Servicio	Proyecto	213	217	101.88			
					Apoyar Técnicamente a los HH. ayuntamientos en la Revisión de Proyectos que Permitan Ejecutar Obras de Agua Potable Alcantarillado y Tratamiento de Aguas Residuales	Asesoría	30	30	100.00			
					Acciones y Obras del Programa de Acciones para el Desarrollo para los Municipios del Estado de México	Miles de Pesos	3,447.8	3,447.8	100.00			
					Acciones y Obras del Programa de Agua Potable, Alcantarillado y Saneamiento en Zonas Urbanas para los Municipios del Estado de México	Miles de Pesos	209,942.1	205,618.8	97.94			
					Acciones y Obras del Programa Fondo Metropolitano del Valle de México para los Municipios del Estado de México	Miles de Pesos	7,272.5	7,272.5	100.00			
					Acciones y Obras del Programa del Fideicomiso Irrevocable de Administración para los Municipios del Estado de México	Miles de Pesos	31,933.6	31,406.2	98.35			
					Acciones y Obras del Programa Fondo Metropolitano del Valle de Toluca para los Municipios del Estado de México	Miles de Pesos	5,623.1	5,623.0	100.00			
					Acciones y Obras del Programa para la Sostenibilidad de los Servicios de Agua Potable y Saneamiento en Comunidades Rurales para los Municipios del Estado de México	Miles de Pesos	33,281.1	29,329.4	88.13			
					Acciones y Obras del Programa de Plantas de Tratamiento de Aguas Residuales en el Estado de México	Miles de Pesos	32,616.4	31,562.7	96.77			
					Acciones y Obras del Programa de Infraestructura Hídrica del Ramo 16 para el Estado de México	Miles de Pesos	1,659.1	1,659.1	100.00			
10	02	02	01	04	CONTROL Y SEGUIMIENTO ECONÓMICO Y ADMINISTRATIVO PARA EL PROGRAMA AGUA Y SANEAMIENTO					229,182.5	201,290.7	87.8
					Cobranza por Suministro de Agua en Bloque y Derechos de Conducción	Miles de Pesos	699,460	891,752	127.49			
					Realizar Auditorías	Auditoría	67	71	105.97			
					Realizar Inspecciones	Inspección	454	478	105.29			
					Realizar Testificaciones	Testificación	160	284	177.50			
					Participar en Reuniones de Organismos de Gobierno y Colegiados	Sesión	183	203	110.93			
					Implementar Proyectos de Modelo Integral de Control Interno (MICI)	Proyecto	1					
					Atender las Quejas y Denuncias	Acuerdo	3	9	300.00			
					Resolver Procedimientos Administrativos Disciplinarios y Resarcitorios	Resolución	40	24	60.00			
					Realizar Evaluaciones	Evaluación	3	3	100.00			
					Acciones y Obras del Programa del Fideicomiso Irrevocable de Administración para los Municipios del Estado de México	Miles de Pesos	1,354.6	1,354.6	100.00			
					Acciones y Obras del Programa de Agua Potable, Alcantarillado y Saneamiento en Zonas Urbanas para los Municipios del Estado de México	Miles de Pesos	817.5	801.9	98.09			

CAEM

FUN	SUB	PG	SP	PY	DESCRIPCIÓN	M E T A S				PRESUPUESTO 2014 (Miles de Pesos)			
						UNIDAD DE MEDIDA	PROGR- MADO	ALCAN- ZADO	AVANCE %	AUTORIZADO	EJERCIDO	%	
10	02	02	02	01	CONSTRUCCIÓN DE INFRAESTRUCTURA PARA AGUA POTABLE						1,441,447.6	1,273,815.1	88.4
					Supervisión en la Construcción y Ampliación de Sistemas de Agua Potable	Supervisión	864	950	109.95				
					Acciones y Obras del Programa de Acciones para el Desarrollo para los Municipios del Estado de México	Miles de Pesos	85,890.7	35,772.3	41.65				
					Acciones y Obras del Programa de Agua Potable, Alcantarillado y Saneamiento en Zonas Urbanas para los Municipios del Estado de México	Miles de Pesos	829,627.1	766,204.4	92.36				
					Acciones y Obras del Programa Fondo Metropolitano del Valle de México para los Municipios del Estado de México	Miles de Pesos	47,690.1	47,690.1	100.00				
					Acciones y Obras del Programa del Fideicomiso Irrevocable de Administración para los Municipios del	Miles de Pesos	137,615.1	134,167.0	97.49				
					Acciones y Obras del Programa Fondo Metropolitano del Valle de Toluca para los Municipios del Estado de México	Miles de Pesos	8,893.8	8,893.8	100.00				
					Acciones y Obras del Programa para la Sostenibilidad de los Servicios de Agua Potable y Saneamiento en Comunidades Rurales para los Municipios del Estado de México	Miles de Pesos	150,672.7	134,335.8	89.16				
					Tratamiento de Aguas Residuales en el Estado de México	Miles de Pesos	4,842.3	4,842.3	100.00				
					Acciones y Obras del Programa de Infraestructura Hídrica del Ramo 16 en el Estado de México	Miles de Pesos	18,106.8	17,873.8	98.71				
					Acciones y Obras del Programa de Mejoramiento de Eficiencia de Organismos Operadores	Miles de Pesos	69,900.0	52,663.7	75.34				
					Acciones y Obras del Programa Ramo General 23 (Provisiones y Prestaciones Salariales) para el Estado de México	Miles de Pesos	28,472.0	28,472.0	100.00				
10	02	02	02	02	OPERACIÓN Y MANTENIMIENTO DE INFRAESTRUCTURA HIDRÁULICA PARA EL SUMINISTRO DE AGUA EN BLOQUE						435,850.1	410,935.2	94.3
					Análisis Bacteriológicos, Físico-Químicos y Especiales de Servicio de Agua Potable	Análisis	10,800	10,784	99.85				
					Suministro de Agua en Bloque	Miles de m ³	402,746	416,719.28	103.47				
					Reparación de Fugas en Líneas de Conducción	Reparación	100	110	110.00				
					Acciones y Obras del Programa de Acciones para el Desarrollo para los Municipios del Estado de México	Miles de Pesos	428.3	0.0	0.00				
					Acciones y Obras del Programa de Agua Potable, Alcantarillado y Saneamiento en Zonas Urbanas para los Municipios del Estado de México	Miles de Pesos	58,206.2	58,206.2	100.00				
					Acciones y Obras del Programa del Fideicomiso Irrevocable de Administración para los Municipios del Estado de México	Miles de Pesos	4,253.6	4,253.6	100.00				
					Acciones y Obras del Programa de Infraestructura Hídrica del Ramo 16 en el Estado de México	Miles de Pesos	3,521.0	1,509.2	42.86				
10	02	02	02	03	AGUA LIMPIA						66,285.0	62,767.9	94.7
					Mantenimiento de Sistemas de Desinfección en Fuentes de Abastecimiento de Agua Potable	Reparación	1,500	1,479	98.60				
					Suministro de Reactivos de Gas Cloro e Hipoclorito de Sodio	Kilogramo	1,800,000	1,837,459	102.08				
					Sustitución de Equipos Completos de Desinfección	Sistema	340	322	94.71				
					Acciones y Obras del Programa Agua Limpia	Miles de Pesos	3,670.8	3,604.0	98.18				
10	02	02	03	01	CONSTRUCCIÓN DE INFRAESTRUCTURA PARA DRENAJE Y ALCANTARILLADO						684,221.6	565,524.1	82.7
					Supervisión en la Construcción y Ampliación de Sistemas de Drenaje y Alcantarillado	Supervisión	648	731	112.81				
					Acciones y Obras del Programa de Acciones para el Desarrollo para los Municipios del Estado de México	Miles de Pesos	3,124.6	2,119.4	67.83				
					Acciones y Obras del Programa de Agua Potable, Alcantarillado y Saneamiento en Zonas Urbanas para los Municipios del Estado de México	Miles de Pesos	403,962.3	323,569.1	80.10				
					Acciones y Obras del Programa Fondo Metropolitano del Valle de México para los Municipios del Estado de México	Miles de Pesos	3,986.2	3,986.2	100.00				
					Acciones y Obras del Programa del Fideicomiso Irrevocable de Administración para los Municipios del Estado de México	Miles de Pesos	148,230.9	113,032.2	76.25				

CUENTA PÚBLICA DEL GOBIERNO, ORGANISMOS AUXILIARES Y AUTÓNOMOS DEL ESTADO DE MÉXICO 2014

FUN	SUB	PG	SP	PY	DESCRIPCIÓN	M E T A S				PRESUPUESTO 2014 (Miles de Pesos)		
						UNIDAD DE MEDIDA	PROGRA-MADO	ALCAN-ZADO	AVANCE %	AUTORIZADO	EJERCIDO	%
					Acciones y Obras del Programa Fondo Metropolitano del Valle de Toluca para los Municipios del Estado de México	Miles de Pesos	2,295.2	2,295.2	100.00			
					Acciones y Obras del Programa para la Sostenibilidad de los Servicios de Agua Potable y Saneamiento en Comunidades Rurales para los Municipios del Estado de México	Miles de Pesos	67,678.2	66,873.0	98.81			
					Acciones y Obras del Programa de Infraestructura Hídrica del Ramo 16 en el Estado de México	Miles de Pesos	799.7	799.7	100.00			
					Acciones y Obras del Programa Ramo General 23 (Provisiones y Prestaciones Salariales) para el Estado de México	Miles de Pesos	26,605.2	26,605.2	100.00			
10	02	02	03	02	OPERACIÓN DE INFRAESTRUCTURA PARA DRENAJE Y ALCANTARILLADO					172,409.4	160,947.0	93.4
					Desazolve de Redes de Drenaje y Canales de Cielo Abierto	Kilómetro	1,120	1,082.03	96.61			
					Desazolve de Fosas Sépticas y Cárcamos	Pieza	6,860	6,390	93.15			
					Eficiencia en la Operación y Mantenimiento de 126 Equipos Instalados en 5 Sistemas de Alcantarillado	Porcentaje	85	83	97.65			
10	02	02	04	01	CONSTRUCCIÓN DE INFRAESTRUCTURA PARA TRATAMIENTO DE AGUAS RESIDUALES					1,490,609.0	1,334,267.2	89.5
					Supervisión en la Construcción de Sistemas de Tratamiento de Aguas Residuales	Supervisión	216	243	112.50			
					Acciones y Obras del Programa de Acciones para el Desarrollo para los Municipios del Estado de México	Miles de Pesos	451,479.1	437,613.8	96.93			
					Acciones y Obras del Programa de Agua Potable, Alcantarillado y Saneamiento en Zonas Urbanas para los Municipios del Estado de México	Miles de Pesos	200,120.7	172,367.7	86.13			
					Acciones y Obras del Programa Fondo Metropolitano del Valle de México para los Municipios del Estado de México	Miles de Pesos	7,366.0	7,366.0	100.00			
					Acciones y Obras del Programa del Fideicomiso Irrevocable de Administración para los Municipios del Estado de México	Miles de Pesos	137,320.2	135,701.2	98.82			
					Acciones y Obras del Programa Fondo Metropolitano del Valle de Toluca de los Municipios del Estado de México	Miles de Pesos	3,510.4	3,510.4	100.00			
					Acciones y Obras del Programa para la Sostenibilidad de los Servicios de Agua Potable y Saneamiento en Comunidades Rurales para los Municipios del Estado de México	Miles de Pesos	6,887.9	6,887.9	100.00			
					Acciones y Obras del Programa de Infraestructura Hídrica del Ramo 16 para el Estado de México	Miles de Pesos	87,061.1	86,999.9	99.93			
					Acciones y Obras del Programa de Acciones para el Desarrollo para el Estado de México	Miles de Pesos	135,517.0	40,655.1	30.00			
					Acciones y Obras del Programa de Tratamiento de Aguas Residuales en el Estado de México	Miles de Pesos	451,380.1	433,905.3	96.13			
10	02	02	04	02	OPERACIÓN Y MANTENIMIENTO DE INFRAESTRUCTURA PARA TRATAMIENTO DE					586,811.7	515,405.2	87.8
					Supervisión en el Tratamiento de Aguas Residuales en las Macroplantas Toluca Norte y Toluca Oriente, Plantas y Lagunas de Estabilización	Metro ³	67,800,000	67,691,524	99.84			
					Asesoría a Municipios para la Operación, Mantenimiento, Rehabilitación, Evaluación, Contratación y Monitoreo de Sistemas de Tratamiento de Aguas Residuales, así como Evaluación de Proyectos para Cumplir con la Normatividad	Asesoría	400	436	109.00			
					Análisis Bacteriológicos y Físico-Químicos de Aguas Residuales Tratadas	Análisis	3,200	3,251	101.59			
					Acciones y Obras del Programa de Acciones para el Desarrollo para los Municipios del Estado de México	Miles de Pesos	87,998.2	87,998.2	100.00			
					Acciones y Obras del Programa de Agua Potable, Alcantarillado y Saneamiento en Zonas Urbanas para los Municipios del Estado de México	Miles de Pesos	46,206.8	46,206.8	100.00			
					Acciones y Obras del Programa Fondo Metropolitano del Valle de México para los Municipios del Estado de México	Miles de Pesos	109,377.3	109,377.3	100.00			
					Acciones y Obras del Programa de Incentivos para la Operación de Plantas de Tratamiento de Aguas Residuales	Miles de Pesos	19,512.9	19,512.9	100.00			
					Acciones y Obras del Programa de Infraestructura Hídrica del Ramo 16 para el Estado de México	Miles de Pesos	10,564.6	10,564.6	100.00			
					Acciones y Obras del Programa de Acciones para el Desarrollo para el Estado de México	Miles de Pesos	16,500.0	16,206.7	98.22			
					Acciones y Obras del Programa de Tratamiento de Aguas Residuales en el Estado de México	Miles de Pesos	277,353.1	208,108.9	75.03			

CAEM

FUN	SUB	PG	SP	PY	DESCRIPCIÓN	M E T A S				PRESUPUESTO 2014 (Miles de Pesos)			
						UNIDAD DE MEDIDA	PROGRAMA	ALCANZADO	AVANCE %	AUTORIZADO	EJERCIDO	%	
10	02	02	05	01	CONSOLIDACIÓN, FORTALECIMIENTO Y APOYO A MUNIPIOS, ORGANISMOS						28,800.8	28,188.1	97.9
					Promoción en los Municipios Seleccionados para la Consolidación de su Organismo Operador	Municipio	8	10	125.00				
					Realizar y/o Gestionar Cursos de Capacitación para el Personal de los Organismos operadores	Evento	12	10	83.33				
					Operadores y/o Municipios para el Mejoramiento Administrativo de los Servicios Hidráulicos e Incrementar sus Eficiencias	Documento	6	6	100.00				
					Dar Seguimiento a los Acuerdos Tomados en Sesiones de Consejo Directivo de los Organismos Operadores	Sesión	90	71	78.89				
					Acciones y Obras del Programa de Mejoramiento de Eficiencia de Organismos Operadores	Miles de Pesos	13,352.9	13,352.9	100.00				
10	02	02	05	02	CULTURA DEL AGUA						10,980.6	7,911.9	72.1
					Realizar Eventos para Promover el Cuidado y Ahorro en el Sector Educativo, Organizaciones Sociales, Comunidades y Dependencias Federales, Estatales y Municipales	Evento	76	75	98.68				
					Diseñar y Elaborar el Material Didáctico que Fomente el Ahorro, Cuidado y Uso Racional del Agua	Acción	8	8	100.00				
					Realizar Concursos Estatales de Pintura para Alumnos de Educación Básica	Concurso	3	3	100.00				
					Acciones y Obras del Programa Cultura del Agua	Miles de Pesos	3,250.0	3,250.0	100.00				
					PROTECCIÓN AL AMBIENTE								
11	01	01	10	03	IMPACTO Y RIESGO AMBIENTAL						10,264.1	10,264.1	100.0
					Acciones y Obras del Programa de Agua Potable, Alcantarillado y Saneamiento en Zonas Urbanas para los Municipios del Estado de México	Miles de Pesos	10,264.1	10,264.1	100.00				
					FINANCIAMIENTO PARA EL DESARROLLO								
					PREVISIONES PARA EL PAGO DE ADEUDO DE EJERCICIOS FISCALES ANTERIORES								
06	02	04	01	01	PASIVOS DERIVADOS DE EROGACIONES DEVENGADAS Y PENDIENTES DE EJERCICIOS						185,911.9	155,697.7	83.7
					Mantener la Operatividad de la Infraestructura Hidráulica	Peso	185,911,873	155,697,724	83.75				
T O T A L											5,879,765.4	5,225,336.1	88.9
											=====	=====	

ANEXOS ESTABLECIDOS EN DIFERENTES ORDENAMIENTOS

**Relación de Bienes Inmuebles que Componen al Patrimonio
Cuenta Pública 2014
(Miles de Pesos)**

Ente Público: Comisión del Agua del Estado de México

Código	Descripción de Bienes Inmuebles	* Valor en Libros
	Terrenos	64,471.9
	Edificios	5,797.3
	Infraestructura	1,526,714.7
	Construcciones en Proceso en Bienes de Dominio Público	1,877,318.1
		3,474,302.0

**Relación de Bienes Muebles que Componen al Patrimonio
Cuenta Pública 2014
(Miles de Pesos)**

Ente Público: Comisión del Agua del Estado de México

Código	Descripción de Bienes Muebles	Valor en Libros
	Mobiliario y Equipo de Administración	44,420.1
	Equipo e Instrumental Médico y de Laboratorio	6,211.4
	Equipo de Transporte	396,840.2
	Maquinaria, Otros Equipos y Herramientas	168,337.9
		615,809.6

CUENTA PÚBLICA DEL GOBIERNO, ORGANISMOS AUXILIARES Y AUTÓNOMOS DEL ESTADO DE MÉXICO 2014

Comisión del Agua del Estado de México
Cuenta Pública 2014

Relación de cuentas bancarias productivas específicas

Fondo, Programa o Convenio	Datos de la Cuenta Bancaria	
	Institución Bancaria	Número de Cuentas
CULTURA DEL AGUA, ESTATAL	BANORTE	808
CULTURA DEL AGUA 2013, FEDERAL	BANORTE	202
PROSSAPYS EJERCICIO FISCAL 2010 ESTATAL	BANORTE	135
PROSSAPYS 2011	BANORTE	750
PROSSAPYS EJERCICIO FISCAL 2010 FEDERAL	BANORTE	751
PROSSAPYS EJERCICIO FISCAL 2013	BANORTE	846
PROSSAPYS EJERCICIO FISCAL 2011 FEDERAL	BBVA BANCOMER	594
APAZU EJERCICIO FISCAL 2012 ESTATAL	BANORTE	613
APAZU EJERCICIO FISCAL 2012 FEDERAL	BANORTE	640
APAZU EJERCICIO FISCAL 2012 FEDERAL VALLE DE MEXICO	BANORTE	656
APAZU EJERCICIO FISCAL 2012 FEDERAL VALLE DE TOLUCA	BANORTE	674
APAZU EJERCICIO FISCAL 2013	BANORTE	081
APAZU EJERCICIO FISCAL 2010 MUNICIPAL	BANORTE	930
PRODDER ESTATAL	BANORTE	633
PRODDER FEDERAL	BANORTE	659
PROTAR EJERCICIO FISCAL 2012	BANORTE	726
PROTAR EJERCICIO FISCAL 2013	BANORTE	855
PROTAR EJERCICIO FISCAL 2012	BANORTE	735
PROTAR EJERCICIO FISCAL 2012	BBVA BANCOMER	582
AGUA LIMPIA	BANORTE	657
AGUA LIMPIA 2012	BANORTE	704
AGUA LIMPIA 2013	BANORTE	072
CUENCAS DE LOS RIOS AMECAMECA Y LA COMPAÑÍA.	BANORTE	116
CUENCAS DEL VALLE DE MEXICO	BANORTE	622
CUENCAS PRESA GUADALUPE	BANORTE	967
CUENCAS DEL VALLE DE MEXICO 2011	BANORTE	772
CUENCA VALLE DE BRAVO AMANALCO	BANORTE	290
CUENCA VILLA VICTORIA SAN JOSE DEL RINCON	BANORTE	302
CUENCAS LERMA CHAPALA	BANORTE	851
CUENCAS, CONTROL PARA PARTIDAS DE LAS GERENCIAS OPERATIVAS APORTACION ESTATAL BANOBRA	BANORTE	106
CUENCAS RIO TEPOTZOTLAN, A.C.	BANORTE	714
CUENCA VALLE DE BRAVO	BANORTE	723
CUENCAS PRESA GUADALUPE, A.C. EJERCICIO FISCAL 2013	BANORTE	152
CUENCAS RIO TEPOTZOTLAN, A.C. EJERCICIO FISCAL 2013	BANORTE	161
CUENCAS DEL VALLE DE MEXICO EJERCICIO FISCAL 2013	BANORTE	170
CUENCAS DEL VALLE DE MEXICO 2012	SCOTIABANK	931
CUENCA VILLA V SAN JOSE DEL RIO 2014	BANORTE	710
CUENCA VALLE DE BRAVO AMANALCO 2014	BANORTE	701
FOPREDEN	BANORTE	577
PUEBLOS INDIGENAS ESTATAL Y MUNICIPAL	BANORTE	631
PUEBLOS INDIGENAS FEDERAL	BANORTE	362
COLECTOR CUAUHTEMOC 1 ETAPA MUNICIPIO DE IXTAPALUCA (CONVENIO ADICIONAL)	BANORTE	197
COLECTOR SUR (COLONIAS PUEBLO NUEVO, SAN SEBASTIÁN, 1 DE MAYO, SANTA LUCIA Y BUENA VISTA) EN ZUMPANGO	BANORTE	677
COLECTOR GENERAL DE AGUAS PLUVIALES Y RESIDUALES EN MELCHOR OCAMPO.	BANORTE	958
COLECTORES EN ECATEPEC 2DA. ETAPA Y REDES DE ALCANTARILLADO	BANORTE	976
COLECTOR ZUMPANGO 2010	BANORTE	435
COLECTORES Y MEJORAMIENTO DEL DRENAJE PARA EVITAR INUNDACIONES EN EL MUNICIPIO DE ECATEPEC	BANORTE	345
COLECTORES EN ECATEPEC.	BANORTE	952
COLECTOR DOS ARBOLITOS EN NEZAHUALCOYOTL	BANORTE	245
COLECTORES AUXILIARES DEL RIO VERDIGUEL MUNICIPIO DE TOLUCA	BANORTE	708
COLECTOR MARGINAL SUR (PUEBLO NUEVO,SAN SEBASTIAN, PRIMERO DE MAYO, SANTA LUCIA Y BUENA VISTA) EN ZUMPANGO (2da. ETAPA)	BANORTE	287
COLECTOR DE AGUAS PLUVIALES, 2DA ETAPA MELCHOR OCAMPO.	BANORTE	269

CAEM

Fondo, Programa o Convenio	Datos de la Cuenta Bancaria	
	Institución Bancaria	Número de Cuentas
COLECTOR SUR DE LA PRESA GUADALUPE.	BANORTE	016
COLECTOR AGUAS PLUVIALES MUNICIPIO MELCHOR OCAMPO, 2DA ETAPA.	BANORTE	385
COLECTOR SANITARIO SOBRE CANAL DE 45 CM. SOBRE CANAL AV LIBERTAD MUNICIPIO DE ATIZAPAN	BANORTE	681
COLECTOR Y CONSTRUCCIÓN DE PLANTA DE BOMBEO, ZONA INDUSTRIAL, CABECERA MUNICIPAL DE LERMA	BANORTE	226
COLECTORES Y REDES DE ALCANTARILLADO EN LA ZONA ORIENTE DEL VALLE DE MEXICO (CONSTRUCCION DE REDES DE DRENAJE EN EL BARRIO DE XOCHIACA) MUNICIPIO DE CHIMALHUACAN. SUSTITUYE A BBVA BANCOMER CTA. 0187482507	BANORTE	778
COLECTORES EN LA ZONA V DE ECATEPEC, SAN ANDRES LA CAÑADA Y MARGARITO F. AYALA MUNICIPIO DE ECATEPEC.	BANORTE	675
MACROCIRCUITO	BANORTE	356
MACROCIRCUITO AGUA POTABLE COBERTURA REGIONAL, CONCLUSION DEL RAMAL CHIMALHUACAN, CHICOLOAPAN	BANORTE	358
MACROCIRCUITO DE AGUA POTABLE, TRABAJOS DE APOYO PARA LA PUESTA EN OPERACIÓN, PARA ALIMENTAR LA LINEA DE CONDUCCIÓN DE 20" DE DIÁMETRO (DERIVACIÓN MARCROCIRCUITO CON UNA LONGITUD DE 2.042 MTS.)	BANORTE	778
MICROCIRCUITO DE DISTRIBUCIÓN DE AGUA POTABLE (TRAMO TANQUE BELLAVISTA-TANQUE LA CALDERA, 80 KM.)(LÍNEA TRONCAL TOMA 4-PUNTO DE CONEXIÓN BELLAVISTA), COBERTURA REGIONAL.	BANORTE	074
REDES Y CIRCUITOS DE DISTRIBUCIÓN DE AGUA POTABLE EN LA ZONA METROPOLITANA DEL VALLE DE MÉXICO	BANORTE	126
REDES Y CIRCUITOS DE DISTRIBUCION DE AGUA POTABLE EN LA ZONA METROPOLITANA DE VALLE DE MEXICO -2011	BANORTE	916
REDES Y CIRCUITOS DE DISTRIBUCION DE AGUA POTABLE 2010	BANORTE	426
EMPLEO TEMPORAL " NOMINA " (MTTD. DE LA INFRAESTRUCTURA HIDRAULICA EN BARRANCAS)	BANORTE	749
GASTO DE INVERSION SECTORIAL	BANORTE	604
CONSTRUCCION (PERFORACION Y EQUIPAMIENTO) DEL POZO CAMBRAY M.ATENCO	BANORTE	378
CONSTRUCCION DE EQUIPAMIENTO ELECTROMECHANICO DEL CARCAMO DENOMINADO CANTEROS DEL MUNICIPIO DE CHIMALHUACAN	BANORTE	592
PERFORACIÓN Y EQUIPAMIENTO DE UN POZO ASÍ COMO LA INTRODUCCIÓN DE AGUA POTABLE PARA LA COMUNIDAD DE AGUILUCHOS Y PRADO SN. FRANCISCO NEXTLALPAN	BANORTE	583
REHABILITACION DE EQUIPAMIENTO DE PLANTAS DE BOMBEO EN EL MUNICIPIO DE CUAUTITLAN	BANORTE	372
CONSTRUCCION DE INTERCEPTOR PONIENTE TRAMO CEBORUCO, CAJA DESARENADORA LAS JARAS EN METEPEC	BANORTE	746
ENTUBAMIENTO DE CANAL A CIELO EN AV. ESTADO DE MEXICO (2DA. ETAPA) COL. LLANO GRANDE EN METEPEC	BANORTE	614
ESTUDIOS Y PROYECTOS PARA LAS PRESAS SAN JOAQUIN Y TECAMACHALCO COBERTURA REGIONAL, CON CARGO A 2008	BANORTE	763
INTRODUCCION DE DRENAJE SOBRE LA AVENIDA PASEOS DE LINDAVISTA HASTA DESCARGAR AL COLECTOR SOBRE HERMILO MENA COLONIA SAN ISIDRO IXHUATEPEC MUNICIPIO DE TLALNEPANTLA, CON CARGO A 2011	BANORTE	754
REHABILITACION DEL SISTEMA Y AGUA POTABLE EN LA LOCALIDAD DE SAN SEBASTIAN CARBONERAS, MUNICIPIO DE TEMASCALTEPEC, ESTADO DE MEXICO	BANORTE	272
CONSTRUCCION DE LA RED DE DRENAJE Y CARCAMO DE BOMBEO EN LA COLONIA PORTEZUELOS MUNICIPIO DE CHIMALHUACAN.	BANORTE	330
ESTUDIOS Y PROYECTOS EJECUTIVOS HIDRAULICOS	BANORTE	358
LINEA DE CONDUCCION PARA EL HOSPITAL GRANJAS LA SALUD TLAZOLTEOTL	BANORTE	681
FONDO DE DESASTRES NATURALES (FONDEN)	BANORTE	796
PROYECTO CONSTRUCCION Y EQUIPAMIENTO DE POZOS EN SAN MARTIN DE LAS PIRAMIDES,(PERFORACION DEL POZO IXTLAHUACA) MUNICIPIO DE SAN MARTIN DE LAS PIRAMIDES.	BANORTE	787
PROYECTO EJECUTIVO PLANTA DE BOMBEO Y TUNEL PARA CAPTAR Y CONducir AGUAS RESIDUALES EN EL MUNICIPIO DE CHIMALHUACAN	BANORTE	750
PROYECTO DE OBRAS HIDRAULICAS (SISTEMA DE AGUA POTABLE Y DRENAJE COLONIA VICTOR PUEBLA , PRIMERA ETAPA), MUNICIPIO DE TEXCOCO	BANORTE	769

CUENTA PÚBLICA DEL GOBIERNO, ORGANISMOS AUXILIARES Y AUTÓNOMOS DEL ESTADO DE MÉXICO 2014

Fondo, Programa o Convenio	Datos de la Cuenta Bancaria	
	Institución Bancaria	Número de Cuentas
CONSTRUCCION DE LINEAS DE REDES Y TANQUES DE ABASTESIMIENTO PARA ZONA NORTE PONIENTE (TLALNEPANTLA) CARCAMO DE BOMBEO DE 300M3 DE CAPACIDAD OBRA CIVIL Y ELECTROMECHANICA , COBERTURA REGIONAL.	BANORTE	672
CONSTRUCCION DE LINEAS DE REDES Y TANQUES DE ABASTECIMIENTO PARA LA ZONA NORTE - PONIENTE (TLALNEPANTLA), COBERTURA REGIONAL.	BANORTE	867
ESTUDIOS Y PROYECTOS EJECUTIVOS HIDRAULICOS (PROYECTO EJECUTIVO DE UBICACIÓN E INSTALACION DE 4 BANCOS DE NIVEL PROFUNDO EN LA ZONA DEL VALLE DE MEXICO. ECATEPEC, LA PAZ E IXTAPALUCA)	BANORTE	080
LINEA DE CERRO GORDO -DREN GENERAL (LONGITUD DE 7 KM. EN 60" DE DIAMETRO,COBERTURA REGIONAL)	BANORTE	296
CONSTRUCCION DE LA PRIMERA ETAPA DEL SISTEMA MULTIPLE DE AGUA POTABLE EN LA CAMPANILLA, SAN ROQUE , BARRIO DE SAN MIGUEL, VENTA DE OCOTILLOS Y SAN MARCOS DE LA LOMA MUNICIPIO DE VILLA VICTORIA (2009).	BANORTE	693
PROYECTO DE OBRAS EN EL CUTZAMALA	BANORTE	675
ESTUDIO AMBIENTAL, VARIOS COBERTURA REGIONAL (2012)	BANORTE	705
NIVELACION Y REPOSICION DE BANCOS NIVEL VALLE DE MEXICO COBERTURA REGIONAL	BANORTE	253
AMPLIACION Y REHABILITACION SISTEMA ALCANTARILLADO CABECERA MUNICIPAL METEPEC	BANORTE	367
CONSTRUCCION DE CARCAMO DE BOMBEO E INTERCONEXION DE SISTEMA DE DRENAJE EN OJO DE AGUA AL COLECTOR DE DRENAJE SAN DIEGO Y CONSTRUCCION DE DRENAJE SANITARIO EN SAN PEDRO ATZOMPA AL COLECTOR IGNACIO ALLENDE, MUNICIPIO DE TECAMAC.	BANORTE	376
REHABILITACION DEL TANQUE LA CALDERA (DERIVACIONES IXTAPALUCA), COBERTURA REGIONAL.	BANORTE	690
CONSTRUCCION DE LA RED DE ATARJEAS EN 10 COLONIAS DE LA PAZ, ESTADO DE MEXICO (COLECTOR COMBINADO DE VALLE DE LOS PINOS Y VALLE DE LOS REYES).	BANORTE	741
CONSTRUCCIÓN DEL CÁRCAMO CANTEROS EN CHIMALHUACÁN.	BANORTE	769
OBRAS HIDRAULICAS EN ECATEPEC (RED DE DRENAJE COLONIA LAGUNA CHICONAUTLA).	BANORTE	732
CONSTRUCCION DE EMISOR EN SAN PEDRO TULTEPEC MUNICIPIO DE LERMA.	BANORTE	976
ADECUACIÓN DE PROYECTO DEL DREN DE ALIVIO DEL RIO VERDIGUEL Y PROCEDIMIENTO CONSTRUCTIVO DE LA REHABILITACIÓN DE LA BÓVEDA, (ANTEPROYECTO DEL TÚNEL RIO VERDIGUEL), MUNICIPIO DE TOLUCA.	BANORTE	083
INFRAESTRUCTURA DE REDES DE AGUA POTABLE EN LA VIVIENDA, EN LOCALIDADES DE DIVERSOS MUNICIPIOS, DEL ESTADO DE MEXICO, EN EL MARCO DE LA CRUZADA NACIONAL CONTRA EL HAMBRE. (ACCIONES Y RECURSOS PARA FORTALECER LA OPERACION DEL PROGRAMA PARA EL DESARROLLO DE ZONAS PRIORITARIAS, SEDESOL Y CAEM (21-10-13)	BANORTE	809
INCENTIVOS PARA LA OPERACIÓN DE PLANTA DE TRATAMIENTO DE AGUAS RESIDUALES MPIO. COBERTURA REGIONAL VARIAS, P.I.O.T.A.R. FEDERAL 2012.	BANORTE	537
PROYECTO NIVELACION Y REPOSICION DE BANCOS DE NIVEL EN EL VALLE DE TOLUCA, COBERTURA REGIONAL.	BANORTE	693
PROYECTO ESTUDIO TOPOGRAFICO PARA DETERMINAR LA VOLUMETRIA DE DRAGADO DE AZOLVE EN EL RIO LERMA COBERTURA REGIONAL .	BANORTE	705
PROYECTO EJECUTIVO Y PROCEDIMIENTO CONSTRUCTIVO PARA LA REHABILITACION DE LA BOVEDA DEL RIO VERDIGUEL, MUNICIPIO DE TOLUCA.	BANORTE	684
MEJORAMIENTO DE EFICIENCIA DE ORGANISMOS OPERADORES (PROME).	BANORTE	056
PROYECTO DE OBRA Y SUPERVISION DEL PLAN DE ACCIONES PARA LOS RIOS SANTIAGUITO SANABRIA EN LOS MUNICIPIOS DE RAYON TENANGO DEL VALLE Y CALIMALAYA.	BANORTE	666
PROYECTO DESAZOLVE, RECTIFICACION Y REVESTIMIENTO DE CAUCE EN LA CABECERA MUNICIPAL DE XALATLACO (SUSTITUYE LA CTA. DE CHEQUES No. 4055456966 DE HSBC)	BANORTE	714
PROYECTO AMPLIACION DE LA RED DE AGUA POTABLE EN OCOYOACAC. (SUSTITUYE LA CTA. DE CHEQUES No. 4055456933 DE HSBC)	BANORTE	684

CAEM

Fondo, Programa o Convenio	Datos de la Cuenta Bancaria	
	Institución Bancaria	Número de Cuentas
PLANTA DE TRATAMIENTO SANTA MARIA ATARASQUILLO, PAGO DE TRABAJOS EXTRAORDINARIOS, COBERTURA REGIONAL.	BANORTE	693
PROYECTO DE ESTUDIOS SOCIO ECONOMICOS	BANORTE	744
GASTO CORRIENTE	BANORTE	433
GASTO CORRIENTE	BANORTE	948
GASTO CORRIENTE	BANORTE	921
GASTO CORRIENTE BOLETOS DE COMEDOR	BANORTE	281
GASTO CORRIENTE	BBVA BANCOMER	826
REFORZAMIENTO Y ESTABILIZACION DEL MACROCIRCUITO DE TUBERIA DE ACERO DE 60" DE DIAMETRO, DEL CADENAMIENTO 0+600 AL AL CADENAMIENTO 1+200, EN LA MARGEN IZQUIERDA DEL RIO DE LA COMPAÑIA, MUNICIPIO DE NEZAHUALCOYOTL.	BANORTE	065
CONSTRUCCION DE LA DERIVACION DE AGUA POTABLE A PARTIR DEL MACROCIRCUITO RAMAL TECAMAC-TEQUE CHICONAUTLA A LAS COLONIAS LAS BRISAS,LOS ANGELES,LAZARO CARDENAS Y TOTOLCINGO MUNICIPIO DE ACOLMAN, ESTADO DE MEXICO.	BANORTE	741
APAZU EJERCICIO FISCAL 2014	BANORTE	635
PROSSAPYS EJERCICIO FISCAL 2014	BANORTE	617
PROTAR EJERCICIO FISCAL 2014	BANORTE	626
REVESTIMIENTO DEL RIO COATEPEC, MUNICIPIO DE CHIMALHUACAN.	BANORTE	111
COMISIÓM DE CUEMNCAS PRESA DE GUADALUPE 2014	BANORTE	588
PROGRAMA DE MEJORAMIENTO DE EFICIENCIA DE ORGANISMOS OPERADORES (PROME) 2014.	BANORTE	661
CULTURA DEL AGUA 2014	BANORTE	176
AGUA LIMPIA 2014	BANORTE	608
ANTEPROYECTO DEL APROVECHAMIENTO DEL VASO DE LA PRESA IGNACIO RAMIREZ, PARA ABASTECIMIENTO DE AGUA POTABLE, COBERTURA REGIONAL. MPIO. ALMOLOYA DE JUAREZ.	BANORTE	478

