



**CENTRO DE CONTROL DE
CONFIANZA DEL ESTADO
DE MÉXICO**

CCCEM

CONTENIDO		PÁGINA
I.	INFORMACIÓN CONTABLE	
	ESTADO DE SITUACIÓN FINANCIERA	5
	ESTADO DE ACTIVIDADES	6
	ESTADO DE VARIACIÓN EN LA HACIENDA PÚBLICA	7
	ESTADO DE CAMBIOS EN LA SITUACIÓN FINANCIERA	8
	ESTADO DE FLUJOS DE EFECTIVO	9
	ESTADO ANALÍTICO DEL ACTIVO	10
	ESTADO ANALÍTICO DE LA DEUDA Y OTROS PASIVOS	11
	NOTAS A LOS ESTADOS FINANCIEROS	12
II.	INFORMACIÓN PRESUPUESTARIA	27
III.	INFORMACIÓN PROGRAMÁTICA	41
IV.	ANEXOS ESTABLECIDOS EN DIFERENTES ORDENAMIENTOS	49

CCCEM

Centro de Control de Confianza del Estado de México
Estado de Situación Financiera
Al 31 de diciembre de 2014 y 2013
(Miles de Pesos)

CONCEPTO	Año		CONCEPTO	Año	
	2014	2013		2014	2013
ACTIVO			PASIVO		
Activo Circulante			Pasivo Circulante		
Efectivo y Equivalentes	755.2	315.2	Cuentas por Pagar a Corto Plazo	82,014.0	60,467.4
Derechos a Recibir Efectivo o Equivalentes	159,165.9	207,437.2	Documentos por Pagar a Corto Plazo	.0	.0
Derechos a Recibir Bienes o Servicios	98.3	10,279.1	Porción a Corto Plazo de la Deuda Pública a Largo Plazo	.0	.0
Inventarios	24,232.6	.0	Títulos y Valores a Corto Plazo	.0	.0
Almacenes	.0	.0	Pasivos Diferidos a Corto Plazo	.0	.0
Estimación por Pérdida o Deterioro de Activos Circulantes	.0	.0	Fondos y Bienes de Terceros en Garantía y/o Administración a Corto Plazo	.0	.0
Otros Activos Circulantes	.0	.0	Provisiones a Corto Plazo	.0	.0
			Otros Pasivos a Corto Plazo	15,858.0	.0
Total de Activos Circulantes	184,252.0	218,031.5	Total de Pasivos Circulantes	97,872.0	60,467.4
Activo No Circulante			Pasivo No Circulante		
Inversiones Financieras a Largo Plazo	.0	.0	Cuentas por Pagar a Largo Plazo	.0	.0
Derechos a Recibir Efectivo o Equivalentes a Largo Plazo	.0	.0	Documentos por Pagar a Largo Plazo	.0	.0
Bienes Inmuebles, Infraestructura y Construcciones en Proceso	323,343.0	337,448.3	Deuda Pública a Largo Plazo	.0	.0
Bienes Muebles	114,372.7	57,633.1	Pasivos Diferidos a Largo Plazo	.0	.0
Activos Intangibles	.0	.0	Fondos y Bienes de Terceros en Garantía y/o en Administración a Largo Plazo	.0	.0
Depreciación, Deterioro y Amortización Acumulada de Bienes	-40,057.1	-31,536.9	Provisiones a Largo Plazo	.0	.0
Activos Diferidos	.0	.0			
Estimación por Pérdida o Deterioro de Activos no Circulantes	.0	.0	Total de Pasivos No Circulantes	.0	.0
Otros Activos no Circulantes	.0	.0			
Total de Activos No Circulantes	397,658.6	363,544.5	Total del Pasivo	97,872.0	60,467.4
Total del Activo	581,910.6	581,576.0	HACIENDA PÚBLICA/ PATRIMONIO		
			Hacienda Pública/Patrimonio Contribuido	.0	.0
			Aportaciones	.0	.0
			Donaciones de Capital	.0	.0
			Actualización de la Hacienda Pública / Patrimonio	.0	.0
			Hacienda Pública/Patrimonio Generado	484,038.6	521,108.6
			Resultados del Ejercicio (Ahorro / Desahorro)	-38,163.5	64,786.0
			Resultados de Ejercicios Anteriores	521,108.6	456,322.6
			Revalúos	1,093.5	.0
			Reservas	.0	.0
			Rectificaciones de Resultados de Ejercicios Anteriores	.0	.0
			Exceso o Insuficiencia en la Actualización de la Hacienda Pública/Patrimonio	.0	.0
			Resultado por Posición Monetaria	.0	.0
			Resultado por Tenencia de Activos no Monetarios	.0	.0
			Total Hacienda Pública/ Patrimonio	484,038.6	521,108.6
			Total del Pasivo y Hacienda Pública / Patrimonio	581,910.6	581,576.0

Centro de Control de Confianza del Estado de México
Estado de Actividades
Del 1 de Enero al 31 de Diciembre de 2014 y 2013
(Miles de Pesos)

Concepto	2014	2013
INGRESOS Y OTROS BENEFICIOS		
Ingresos de la Gestión	279.0	148,219.9
Impuestos	.0	.0
Cuotas y Aportaciones de Seguridad Social	.0	.0
Contribuciones de Mejoras	.0	.0
Derechos	.0	.0
Productos de Tipo Corriente	.0	.0
Aprovechamientos de Tipo Corriente	.0	.0
Ingresos por Venta de Bienes y Servicios	279.0	148,219.9
Ingresos no Comprendidos en las Fracciones de la Ley de Ingresos Causados en Ejercicios Fiscales Anteriores Pendientes de Liquidación o Pago	.0	.0
Participaciones, Aportaciones, Transferencias, Asignaciones, Subsidios y Otras Ayudas	95,084.7	29,698.4
Participaciones y Aportaciones	.0	.0
Transferencia, Asignaciones, Subsidios y Otras Ayudas	95,084.7	29,698.4
Otros Ingresos y Beneficios	4,382.8	11,326.3
Ingresos Financieros	421.1	2,144.7
Incremento por Variación de Inventarios	.0	.0
Disminución del Exceso de Estimaciones por Pérdida o Deterioro u Obsolescencia	.0	.0
Disminución del Exceso de Provisiones	.0	.0
Otros Ingresos y Beneficios Varios	3,961.7	9,181.6
Total de Ingresos y Otros Beneficios	99,746.5	189,244.6
GASTOS Y OTRAS PÉRDIDAS		
Gastos de Funcionamiento	119,716.8	115,358.5
Servicios Personales	89,013.6	88,018.8
Materiales y Suministros	2,659.2	1,888.2
Servicios Generales	28,044.0	25,451.5
Transferencia, Asignaciones, Subsidios y Otras Ayudas	.0	.0
Transferencias Internas y Asignaciones al Sector Público	.0	.0
Transferencias al Resto del Sector Público	.0	.0
Subsidios y Subvenciones	.0	.0
Ayudas Sociales	.0	.0
Pensiones y Jubilaciones	.0	.0
Transferencias a Fideicomisos, Mandatos y Contratos Análogos	.0	.0
Transferencias a la Seguridad Social	.0	.0
Donativos	.0	.0
Transferencias al Exterior	.0	.0
Participaciones y Aportaciones	.0	.0
Participaciones	.0	.0
Aportaciones	.0	.0
Convenios	.0	.0
Intereses, Comisiones y Otros Gastos de la Deuda Pública	.0	.0
Intereses de la Deuda Pública	.0	.0
Comisiones de la Deuda Pública	.0	.0
Gastos de la Deuda Pública	.0	.0
Costo por Coberturas	.0	.0
Apoyos Financieros	.0	.0
Otros Gastos y Pérdidas Extraordinarias	15,637.4	9,100.1
Estimaciones, Depreciaciones, Deterioros, Obsolescencia y Amortizaciones	.0	.0
Provisiones	.0	.0
Disminución de Inventarios	.0	.0
Aumento por Insuficiencia de Estimaciones por Pérdida o Deterioro y Obsolescencia	.0	.0
Aumento por Insuficiencia de Provisiones	.0	.0
Otros Gastos	15,637.4	9,100.1
Inversión Pública	2,555.8	.0
Inversión Pública no Capitalizable	2,555.8	.0
Total de Gastos y Otras Pérdidas	137,910.0	124,458.6
Resultados del Ejercicio (Ahorro/Desahorro)	-38,163.5	64,786.0

CCCEM

Centro de Control de Confianza del Estado de México
Estado de Variación en la Hacienda Pública
Del 1 de enero al 31 de diciembre de 2014
(Miles de pesos)

Concepto	Hacienda Pública/Patrimonio Contribuido	Hacienda Pública/Patrimonio Generado de Ejercicios Anteriores	Hacienda Pública/Patrimonio Generado del Ejercicio	Ajustes por Cambios de Valor	TOTAL
Rectificaciones de Resultados de Ejercicios Anteriores		.0	.0	.0	.0
Patrimonio Neto Inicial Ajustado del Ejercicio 2013	.0			.0	.0
Aportaciones	.0			.0	.0
Donaciones de Capital	.0			.0	.0
Actualización de la Hacienda Pública/Patrimonio	.0			.0	.0
Variaciones de la Hacienda Pública/Patrimonio Neto del Ejercicio 2013		456,322.6	64,786.0	.0	521,108.6
Resultados del Ejercicio (Ahorro/Desahorro)			64,786.0	.0	64,786.0
Resultados de Ejercicios Anteriores		456,322.6		.0	456,322.6
Revalúos		.0		.0	.0
Reservas		.0		.0	.0
Hacienda Pública/Patrimonio Neto Final del Ejercicio 2013	.0	456,322.6	64,786.0	.0	521,108.6
Cambios en la Hacienda Pública/Patrimonio Neto del Ejercicio 2014	.0			.0	.0
Aportaciones	.0			.0	.0
Donaciones de Capital	.0			.0	.0
Actualización de la Hacienda Pública/Patrimonio	.0			.0	.0
Variaciones de la Hacienda Pública/Patrimonio Neto del Ejercicio 2014		64,786.0	-38,163.5	1,093.5	27,716.0
Resultados del Ejercicio (Ahorro/Desahorro)			-38,163.5	.0	-38,163.5
Resultados de Ejercicios Anteriores		64,786.0		.0	64,786.0
Revalúos		.0		1,093.5	1,093.5
Reservas		.0		.0	.0
Saldo Neto en la Hacienda Pública / Patrimonio 2014	.0	521,108.6	-38,163.5	1,093.5	484,038.6

Centro de Control de Confianza del Estado de México
 Estado de Cambios en la Situación Financiera
 Del 1 de Enero al 31 de Diciembre de 2014
 (Miles de Pesos)

Concepto	Origen	Aplicación
ACTIVO	81,077.6	81,412.2
Activo Circulante	58,452.1	24,672.6
Efectivo y Equivalentes	.0	440.0
Derechos a Recibir Efectivo o Equivalentes	48,271.3	.0
Derechos a Recibir Bienes o Servicios	10,180.8	.0
Inventarios	.0	24,232.6
Almacenes	.0	.0
Estimación por Pérdida o Deterioro de Activos Circulantes	.0	.0
Otros Activos Circulantes	.0	.0
Activo No circulante	22,625.5	56,739.6
Inversiones Financieras a Largo Plazo	.0	.0
Derechos a Recibir Efectivo o Equivalentes a Largo Plazo	.0	.0
Bienes Inmuebles, Infraestructura y Construcciones en Proceso	14,105.3	.0
Bienes Muebles	.0	56,739.6
Activos Intangibles	.0	.0
Depreciación, Deterioro y Amortización Acumulada de Bienes	8,520.2	.0
Activos Diferidos	.0	.0
Estimación por Pérdida o Deterioro de Activos no Circulantes	.0	.0
Otros Activos no Circulantes	.0	.0
PASIVO	37,404.6	.0
Pasivo Circulante	37,404.6	.0
Cuentas por Pagar a Corto Plazo	21,546.6	.0
Documentos por Pagar a Corto Plazo	.0	.0
Porción a Corto Plazo de la Deuda Pública a Largo Plazo	.0	.0
Títulos y Valores a Corto Plazo	.0	.0
Pasivos Diferidos a Corto Plazo	.0	.0
Fondos y Bienes de Terceros en Garantía y/o Administración a Corto Plazo	.0	.0
Provisiones a Corto Plazo	.0	.0
Otros Pasivos a Corto Plazo	15,858.0	.0
Pasivo No Circulante	.0	.0
Cuentas por Pagar a Largo Plazo	.0	.0
Documentos por Pagar a Largo Plazo	.0	.0
Deuda Pública a Largo Plazo	.0	.0
Pasivos Diferidos a Largo Plazo	.0	.0
Fondos y Bienes de Terceros en Garantía y/o en Administración a Largo Plazo	.0	.0
Provisiones a Largo Plazo	.0	.0
HACIENDA PÚBLICA/PATRIMONIO	65,879.5	102,949.5
Hacienda Pública/Patrimonio Contribuido	.0	.0
Aportaciones	.0	.0
Donaciones de Capital	.0	.0
Actualización de la Hacienda Pública/Patrimonio	.0	.0
Hacienda Pública/Patrimonio Generado	65,879.5	102,949.5
Resultados del Ejercicio (Ahorro/Desahorro)	.0	102,949.5
Resultados de Ejercicios Anteriores	64,786.0	.0
Revalúos	1,093.5	.0
Reservas	.0	.0
Rectificaciones de Resultados de Ejercicios Anteriores	.0	.0
Exceso o insuficiencia en la Actualización de la Hacienda	.0	.0
Resultado por Posición Monetaria	.0	.0
Resultado por Tenencia de Activos no Monetarios	.0	.0

CCCEM

Centro de Control de Confianza del Estado de México
Estado de Flujos de Efectivo
Del 1 de Enero al 31 de Diciembre de 2014 y 2013
(Miles de Pesos)

Concepto	2014	2013
Flujos de Efectivo de las Actividades de Operación		
Orígen	99,746.5	189,244.6
Impuestos	.0	.0
Cuotas y Aportaciones de Seguridad Social	.0	.0
Contribuciones de mejoras	.0	.0
Derechos	.0	.0
Productos de Tipo Corriente	.0	.0
Aprovechamientos de Tipo Corriente	.0	.0
Ingresos por Venta de Bienes y Servicios	279.0	148,219.9
Ingresos no Comprendidos en las Fracciones de la Ley de Ingresos Causados en Ejercicios Fiscales Anteriores Pendientes de Liquidación o Pago	.0	.0
Participaciones y Aportaciones	.0	.0
Transferencias, Asignaciones y Subsidios y Otras Ayudas	95,084.7	29,698.4
Otros Orígenes de Operación	4,382.8	11,326.3
Aplicación	137,910.0	124,458.6
Servicios Personales	89,013.6	88,018.8
Materiales y Suministros	2,659.2	1,888.2
Servicios Generales	28,044.0	25,451.5
Transferencias Internas y Asignaciones al Sector Público	.0	.0
Transferencias al resto del Sector Público	.0	.0
Subsidios y Subvenciones	.0	.0
Ayudas Sociales	.0	.0
Pensiones y Jubilaciones	.0	.0
Transferencias a Fideicomisos, Mandatos y Contratos Análogos	.0	.0
Transferencias a la Seguridad Social	.0	.0
Donativos	.0	.0
Transferencias al Exterior	.0	.0
Participaciones	.0	.0
Aportaciones	.0	.0
Convenios	.0	.0
Otras Aplicaciones de Operación	18,193.2	9,100.1
Flujos Netos de Efectivo por Actividades de Operación	-38,163.5	64,786.0
Flujos de Efectivo de las Actividades de Inversión		
Orígen	81,077.6	198,970.9
Bienes Inmuebles, Infraestructura y Construcciones en Proceso	14,105.3	.0
Bienes Muebles		14.7
Otros Orígenes de Inversión	66,972.3	198,956.2
Aplicación	80,972.2	264,618.2
Bienes Inmuebles, Infraestructura y Construcciones en Proceso	.0	.0
Bienes Muebles	56,739.6	.0
Otras Aplicaciones de Inversión	24,232.6	264,618.2
Flujos Netos de Efectivo por Actividades de Inversión	105.4	-65,647.3
Flujo de Efectivo de las Actividades de Financiamiento		
Orígen	38,498.1	.0
Endeudamiento Neto	.0	.0
Interno	.0	.0
Externo	.0	.0
Otros Orígenes de Financiamiento	38,498.1	.0
Aplicación	.0	.0
Servicios de la Deuda	.0	.0
Interno	.0	.0
Externo	.0	.0
Otras Aplicaciones de Financiamiento	.0	.0
Flujos Netos de Efectivo por Actividades de Financiamiento	38,498.1	.0
Incremento/Disminución Neta en el Efectivo y Equivalentes al Efectivo	440.0	-861.3
Efectivo y Equivalentes al Efectivo al Inicio del Ejercicio	315.2	1,176.5
Efectivo y Equivalentes al Efectivo al final del Ejercicio	755.2	315.2

CUENTA PÚBLICA DEL GOBIERNO, ORGANISMOS AUXILIARES Y AUTÓNOMOS DEL ESTADO DE MÉXICO 2014

Centro de Control de Confianza del Estado de México
Estado Analítico del Activo
Del 1 de enero al 31 de diciembre de 2014
(Miles de Pesos)

Concepto	Saldo Inicial	Cargos del Periodo	Abonos del Periodo	Saldo Final	Variación del Periodo
	1	2	3	4 =(1+2-3)	(4-1)
ACTIVO					
Activo Circulante	218,031.5	704,184.0	737,963.5	184,252.0	-33,779.5
Efectivo y Equivalentes	315.2	144,027.2	143,587.2	755.2	440.0
Derechos a Recibir Efectivo o Equivalentes	207,437.2	520,632.2	568,903.5	159,165.9	-48,271.3
Derechos a Recibir Bienes o Servicios	10,279.1	.0	10,180.8	98.3	-10,180.8
Inventarios	.0	.0	.0	.0	.0
Almacenes	.0	39,524.6	15,292.0	24,232.6	24,232.6
Estimación por Pérdida o Deterioro de Activos Circulantes	.0	.0	.0	.0	.0
Otros Activos Circulantes	.0	.0	.0	.0	.0
Activo No Circulante	363,544.5	97,773.2	63,659.1	397,658.6	34,114.1
Inversiones Financieras a Largo Plazo	.0	.0	.0	.0	.0
Derechos a Recibir Efectivo o Equivalentes a Largo Plazo	.0	.0	.0	.0	.0
Bienes Inmuebles, Infraestructura y Construcciones en Proc	337,448.3	24,098.6	38,203.9	323,343.0	-14,105.3
Bienes Muebles	57,633.1	62,520.1	5,780.5	114,372.7	56,739.6
Activos Intangibles	.0	.0	.0	.0	.0
Depreciación, Deterioro y Amortización Acumulada de Bie	-31,536.9	11,154.5	19,674.7	-40,057.1	-8,520.2
Activos Diferidos	.0	.0	.0	.0	.0
Estimación por Pérdida o Deterioro de Activos no Circulan	.0	.0	.0	.0	.0
Otros Activos no Circulantes	.0	.0	.0	.0	.0
TOTAL DEL ACTIVO	581,576.0	801,957.2	801,622.6	581,910.6	334.6

CCCEM

Centro de Control de Confianza del Estado de México
 Estado Analítico de la Deuda y Otros Pasivos
 Del 1 de enero al 31 de diciembre de 2014
 (Miles de Pesos)

Denominación de las Deudas	Moneda de Contratación	Institución o País Acreedor	Saldo Inicial del Periodo	Saldo Final del Periodo
DEUDA PÚBLICA				
Corto Plazo				
Deuda Interna			.0	.0
Instituciones de Crédito			.0	.0
Títulos y Valores			.0	.0
Arrendamientos Financieros			.0	.0
Deuda Externa			.0	.0
Organismos Financieros Internacionales			.0	.0
Deuda Bilateral			.0	.0
Títulos y Valores			.0	.0
Arrendamientos Financieros			.0	.0
Subtotal a Corto Plazo			.0	.0
Largo Plazo				
Deuda Interna			.0	.0
Instituciones de Crédito			.0	.0
Títulos y Valores			.0	.0
Arrendamientos Financieros			.0	.0
Deuda Externa			.0	.0
Organismos Financieros Internacionales			.0	.0
Deuda Bilateral			.0	.0
Títulos y Valores			.0	.0
Arrendamientos Financieros			.0	.0
Subtotal a Largo Plazo			.0	.0
Otros Pasivos			60,467.4	82,014.0
Total de Deuda y Otros Pasivos			60,467.4	82,014.0

NOTAS A LOS ESTADOS FINANCIEROS

NOTAS DE DESGLOSE

1. ESTADO DE SITUACIÓN FINANCIERA

ACTIVO

• Efectivo y Equivalentes

Caja y Bancos:

El efectivo en Caja y Bancos del Centro de Control de Confianza del Estado de México está constituido por moneda de curso legal y se encuentra a su valor nominal proveniente de Ingresos Propios captados por concepto de evaluaciones de control de confianza y subsidio del Gobierno del Estado de México.

	Banorte	Importe
Cuenta No. 573		\$ 688.3
Cuenta No. 330		\$ 66.9

• Derechos a recibir Efectivo y Equivalentes y Bienes o Servicios a Recibir

Las Inversiones en Valores, se colocan en títulos de fondos de inversión y se valúan a valor de mercado al precio del cierre del Ejercicio, de acuerdo con los contratos respectivos.

Los rendimientos generados por las inversiones en títulos de fondos de inversión, se registran en el periodo que se devengan, como Productos Financieros.

	Banorte	Importe
Cuenta 478		\$ 7,619.5

Cuentas por Cobrar a corto plazo

Refleja los importes que se tienen pendientes de cobro derivados de convenios, por concepto de evaluaciones de control de confianza realizadas con Instituciones de Seguridad Pública, Privada y Municipios del Estado de México recaudados a través del GEM. Asimismo refleja los subsidios presupuestales destinados al gasto, ambos se registran como cuenta por cobrar con crédito a los ingresos por subsidio del Gobierno Estatal.

Caja General del GEM	\$ 14,790.4
Naucalpan (2012)	\$ 4,608.0
Cocotitlan (2013)	\$ 128.0
CUSAEM Valle de Cuautitlán Texcoco	\$ 25,940.0
CUSAEM Valle de Toluca	\$ 14,916.0
Cuerpo de Vigilancia Auxiliar y Urbana del Estado de México.	\$ 73,624.0
Lerma (2014)	\$ 135.0
Chimalhuacán (2014)	\$ 820.0
Jilotepec (2014)	\$ 70.0

CCCEM

Temascalcingo (2014)	\$ 100.0
Xalatlaco (2014)	\$ 45.0
Tenango del Aire (2014)	\$ 40.0
Morelos (2014)	\$ 35.0
Soyaniquilpan (2014)	\$ 15.0
IMSJ (2014)	\$ 10,800.0
Tejupilco (2014)	\$ 25.0
Atlacomulco (2014)	\$ 120.0
Amecameca (2014)	\$ 105.0
Juchitepec (2014)	\$ 145.0
San Martin de las Pirámides (2014)	\$ 80.0
Secretaria de Seguridad Ciudadana (2014)	\$ 2,275.0
Nextlalpan (2014)	\$ 30.0
Jaltenco (2014)	\$ 325.0
Tequixquiac (2014)	\$ 25.0
Ocuilan (2014)	\$ 75.0
Ozumba (2014)	\$ 45.0
Texcaltitlan (2014)	\$ 60.0
Isidro Fabela (2014)	\$ 35.0
Zacualpan (2014)	\$ 35.0
Tepetlixpa (2014)	\$ 100.0
Ecatzingo de Hidalgo (2014)	\$ 60.0
Axapusco (2014)	\$ 20.0
Tonatitla (2014)	\$ 50.0
Inspeccion General de las Instituciones	\$ 535.0
Apayango (2014)	\$ 35.0
Donato Guerra (2014)	\$ 75.0
Mexicaltzingo (2014)	\$ 20.0
Atizapan de Zaragoza (2014)	\$ 400.0
Tezoyuca (2014)	\$ 150.0
Ixtapan del Oro (2014)	\$ 80.0
Zumpahuacan (2014)	\$ 25.0
ADEFAS 2011	\$ 307.5
ADEFAS 2012	\$ 229.3
ADEFAS 2013	\$ 12.8
Total	\$ 151,546.0
	=====

Deudores Diversos por Cobrar a Corto Plazo

Refleja el importe que se tiene pendiente de cobro derivados de comprobación de gastos por parte del personal que labora en el Organismo.

Deudores Diversos	Importe
María de Lourdes Puente Guzmán	\$.1
Dayán Martínez Sánchez	\$.3
Total	<hr/> \$.4 =====

Anticipo a Contratistas por Obras Públicas a Corto Plazo

Este importe corresponde a recursos entregados por el Centro de Control de Confianza a la empresa Sistema de Ingeniería, Construcción y Urbanización S.A. de C.V. con objeto de realizar los trabajos de edificación de la sede en el Municipio de Ecatepec con número de contrato OP-12-0220.

Obra Ecatepec	\$ 98.3
---------------	---------

- **Bienes Disponibles para su Transformación o Consumo (inventarios)**

Almacén

Los materiales y suministros por concepto de bienes de consumo, para el mantenimiento y los servicios generales que requieren las Unidades Administrativas del Centro de Control, se registra con cargo al gasto al momento de su adquisición, su control administrativo es mediante cuentas de orden.

Se realizan inventarios de las existencias físicas valuadas a costo promedio, por lo menos en los meses de Junio y Diciembre.

Bienes en Tránsito	\$24, 232.6
--------------------	-------------

Al cierre del ejercicio, se llevó a cabo el registro de bienes que al mes de diciembre se encontraban pendientes de recibir siendo los siguientes:

Equipo de Digitalización de Documentos (Escáner)	\$ 237.2
Cámaras	\$ 498.8
Vídeo Proyectores	\$ 146.2
Digitalización de Archivo	\$ 16,007.0
Cabina para Grabación de Voz	\$ 802.7
Extensión de Señal de Vídeo	\$ 1,997.0
CCTV	\$ 4,483.7
Pantallas de Proyección	\$ 60.00

- **Inversiones Financieras**

No Aplica.

- **Bienes Muebles, Inmuebles e Intangibles**

Los inmuebles, maquinaria y equipo, mobiliario y equipo de oficina, equipo de cómputo y accesorios y equipo de transporte, se registran a su costo de adquisición o construcción, incluyendo el Impuesto al Valor Agregado, debido a que el régimen fiscal del Centro de Control, es de persona moral con fines no lucrativos, no contribuyente del Impuesto Sobre la Renta.

Los bienes muebles adquiridos con un costo igual o mayor a 35 veces el salario mínimo general de la zona económica "B", se registran contablemente como aumento en el activo y aquellas con

un importe menor se registran como gasto. En ambos casos, se afecta el presupuesto de egresos en la partida y programa correspondiente.

Para efectos de control administrativo, las adquisiciones de bienes muebles con un costo igual o mayor a 17 veces el salario mínimo general de la zona económica "B" se registran como bienes inventariables; los bienes muebles adquiridos con importe menor al señalado se consideran bienes no inventariables.

Se actualizará el valor de los bienes muebles, su depreciación acumulada y del ejercicio, con base en lo estipulado en el Manual Único de Contabilidad Gubernamental, que toma como base lo establecido en la NIF B-10, de las Normas de Información Financiera, emitidas por el CINIF.

La obra pública se registra como construcciones en proceso con base en las autorizaciones de pago de las estimaciones físico-financieras, procediendo en su capitalización como activo no circulante y se incorpora al patrimonio cuando se concluye la obra, de conformidad con el acta de entrega-recepción o con el acta administrativa de finiquito.

Bienes Inmuebles, Infraestructura y Construcciones en Proceso	323, 343.0
Terrenos	25, 017.5
Edificios no Habitacionales	46, 418.7
Construcciones en Proceso en Bienes de Dominio Público	251, 906.8
Bienes Muebles	114,372.7
Mobiliario y Equipo de Administración	89,682.6
Vehículos y Equipo de Transporte	4,695.3
Maquinaria, Otros Equipos y Herramientas	19,994.8

- **Estimaciones y Deterioros**

La depreciación de los activos no circulantes, se calcula sobre valores de inversión por el método de línea recta a partir del mes siguiente a que se adquieren o entran en operación los bienes respectivos; aplicando los porcentos establecidos en el Manual Único de Contabilidad Gubernamental para las dependencias y entidades públicas del Gobierno y Municipios de Estado de México como sigue:

	Tasa anual
Edificios y Construcciones	2%
Mobiliario y equipo de oficina	3%
Equipo de Cómputo y accesorios	20%
Equipo de transporte	10%
Maquinaria y Equipo	10%

Depreciación, Deterioro y Amortización Acumulada de Bienes

Depreciación Acumulada de Bienes Inmuebles	2, 500.7
Depreciación Acumulada de Bienes Muebles	37, 556.4

- **Otros Activos**

No aplica.

PASIVO**Cuentas por Pagar a Corto Plazo**

Los compromisos devengados por la adquisición de bienes y servicios prestados pendientes de pago al cierre del Ejercicio, se registran con cargo al presupuesto ejercido por pagar, cuando se formaliza la obligación respectiva mediante el acuerdo de las partes, independientemente de la forma o documentación que soporte dicho acuerdo y la fecha en que se paguen.

Retenciones y Contribuciones por Pagar a Corto Plazo	\$ 327.4
Retenciones de ISR Sueldos y Salarios	\$ 303.9
Retenciones ISSEMYM	\$.3
Otras Retenciones	\$ 23.2
Otras Cuentas por Pagar a Corto Plazo	\$ 81,686.6
ADEFAS	\$ 46,588.0

RETENCIONES SALARIOS

Estimulo del ISR retenciones sueldos y salarios	\$ 918.2
Impuesto Sobre Erogaciones por Remuneraciones al Trabajo Personal	\$ 316.4

Cuentas por pagar al GEM 2014

Financiamiento del GEM	\$ 33,864
------------------------	-----------

2. ESTADO DE ACTIVIDADES**Ingresos de Gestión**

El Centro de Control de Confianza tuvo ingresos para el Ejercicio 2014 por los siguientes conceptos que se detallan a continuación:

Ingresos Por Ventas de Bienes y Servicios	\$ 279.0
Subsidio y subvenciones	\$ 95,084.7
Utilidades y Rendimientos	\$ 421.1
Otros Ingresos y Beneficios Varios	\$ 3961.7

Gastos y Otras Pérdidas:

El Centro de Control de Confianza tuvo gastos netos por el Ejercicio 2014 por lo siguiente que se detalla:

Gastos de Funcionamiento	\$ 119,716.8
Otros Gastos y Pérdidas Extraordinarias	\$ 15,637.4
Bienes Muebles	\$ 2,555.9

3. ESTADO DE VARIACIÓN EN LA HACIENDA PÚBLICA

Durante el ejercicio comprendido del 1 de enero al 31 de diciembre 2014 el Centro de Control de Confianza del Estado de México no realizó modificaciones al patrimonio.

4. ESTADO DE FLUJOS DE EFECTIVO

Efectivo y equivalentes

	2014	2013
Efectivo en Bancos - Tesorería	755.2	315.2
Efectivo en Bancos- Dependencias		
Inversiones temporales (hasta 3 meses)		
Fondos con afectación específica		
Depósitos de fondos de terceros y otros		
Total de Efectivo y Equivalentes	755.2	315.2

	2014	2013
Ahorro/Desahorro antes de rubros Extraordinarios	38,163.5	64,786.0
<i>Movimientos de partidas (o rubros) que no afectan al efectivo.</i>		
Depreciación	40,057.1	31,536.9
Amortización		
Incrementos en las provisiones		
Incremento en inversiones producido por revaluación		
Ganancia/pérdida en venta de propiedad, planta y equipo		
Incremento en cuentas por cobrar		
Partidas extraordinarias		

5. CONCILIACIÓN ENTRE LOS INGRESOS PRESUPUESTARIOS Y CONTABLES, ASÍ COMO ENTRE LOS EGRESOS PRESUPUESTARIOS Y LOS GASTOS CONTABLES

La conciliación se presentará atendiendo a lo dispuesto por el Acuerdo por el que se emite el formato de conciliación entre los ingresos presupuestarios y contables, así como entre los egresos presupuestarios y los gastos contables.

Acuerdo por el que se emite el formato de conciliación entre los ingresos presupuestarios y contables, así como entre los egresos presupuestarios y los gastos contables. DOF 6/Oct/2014

Centro de Control de Confianza del Estado de México Conciliación entre los Ingresos Presupuestarios y Contables Correspondiente Del 1 de Enero de 2014 al 31 de Diciembre de 2014 (Miles de Pesos)		
1. Ingresos Presupuestarios		180,094.5
2. Más ingresos contables no presupuestarios		3,961.7
Incremento por variación de inventarios		
Disminución del Exceso de Estimaciones por pérdida o deterioro u obsolescencia		
Disminución del exceso de provisiones		
Otros ingresos y beneficios varios		3,961.7
Otros ingresos contables no presupuestarios		
3. Menos ingresos presupuestarios no contables		84,309.7
Productos de capital		
Aprovechamientos capital		
Ingresos derivados de financiamientos		
Otros ingresos presupuestarios no contables		84,309.7
4. Ingresos Contables (4 = 1 + 2 - 3)		99,746.5

CCCEM

Centro de Control de Confianza del Estado de México Conciliación entre los Egresos Presupuestarios y los Gastos contables Correspondiente Del 1 de Enero de 2014 al 31 de Diciembre de 2014 (Miles de Pesos)		
1.- Total de egresos (presupuestarios)		239,448.0
2.- Menos egresos presupuestarios no contables		119,722.2
Mobiliario y equipo de administración		
Mobiliario y equipo educacional y recreativo		
Equipo e instrumental médico y de laboratorio		
Vehículos y equipo de Transporte		
Equipo de defensa y seguridad		
Maquinaria, otros equipos y herramientas		
Activos biológicos		
Bienes inmuebles	58,789.1	
Activos intangibles		
Obra pública en bienes propios		
Acciones y participaciones de capital		
Compra de títulos y valores		
Inversiones en fideicomisos, mandatos y otros análogos		
Provisiones para contingencias y otras erogaciones especiales		
Amortización de la deuda pública		
Adeudos de ejercicios fiscales anteriores (ADEFAS)	55,533.5	
Otros Egresos Presupuestales No Contables	5,399.6	
3. Más gastos contables no presupuestales		18,184.2
Estimaciones, depreciaciones, deterioros, obsolescencia y amortizaciones		
Provisiones		
Disminución de inventarios		
Aumento por insuficiencia de estimaciones por pérdida o deterioro u obsolescencia		
Aumento por insuficiencia de provisiones		
Otros Gastos	18,184.2	
Otros Gastos Contables No Presupuestales		
4. Total de Gasto Contable (4 = 1 - 2 + 3)		137,910.0

NOTAS DE MEMORIA (CUENTAS DE ORDEN)

CUENTAS DE ORDEN CONTABLES (Miles de Pesos)		
	<u>2 0 1 4</u>	<u>2 0 1 3</u>
CUENTAS DEUDORAS		
Bienes Muebles e Inmuebles en Comodato	394.2	394.2
	<u><u>394.2</u></u>	<u><u>394.2</u></u>
CUENTAS ACREEDORAS		
Comodato de Bienes Muebles e Inmuebles	394.2	394.2
	<u><u>394.2</u></u>	<u><u>394.2</u></u>

CUENTAS DE ORDEN PRESUPUESTALES (Miles de Pesos)		
	<u>2 0 1 4</u>	<u>2 0 1 3</u>
CUENTAS DEUDORAS		
Ley de Ingresos Estimada	289,992.5	411,332.6
Presupuesto de Egresos por Ejercer de Gastos de Funcionamiento	45,608.9	33,847.7
Presupuesto de Egresos por Ejercer de Intereses, comisiones y otros gastos de la deuda pública	4,934.0	22,216.0
Presupuesto de Egresos por Ejercer de Inversión Pública	0.4	1,744.4
Presupuesto de Egresos por Ejercer de Bienes Muebles, inmuebles e Intangibles	1.2	0.0
Presupuesto de Egresos Devengado de Gastos de Funcionamiento	11,984.8	7,944.5
Presupuesto de Egresos Devengado de Bienes Muebles, Inmuebles e Intangibles	33,252.4	0.0
Presupuesto de Egresos Devengado de Inversión Pública	0.0	29,698.4
Presupuesto de Egresos Pagado de Gastos de Funcionamiento	107,741.0	107,414.0
Presupuesto de Egresos Pagado de Intereses, comisiones y otros gastos de la deuda pública	55,533.5	199,962.1
Presupuesto de Egresos Pagado de Inversión Pública	5,399.6	0.0
Presupuesto de Egresos Pagado de Bienes Muebles, Inmuebles e Intangibles	25,536.7	8,505.5
	<u><u>579,985.0</u></u>	<u><u>822,665.2</u></u>
CUENTAS ACREEDORAS		
Ley de Ingresos por Ejecutar	109,898.0	146,576.8
Ley de Ingresos Devengado		
Ley de Ingresos Recaudado	180,094.5	264,755.8
Presupuesto de Egresos Aprobado de Gastos de Funcionamiento	165,334.7	149,206.3
Presupuesto de Egresos Aprobado de Intereses, comisiones y otros gastos de la deuda pública	60,467.4	222,178.0
Presupuesto de Egresos Aprobado de Inversión Pública	5,400.0	31,442.8
Presupuesto de Egresos Aprobado de Bienes Muebles, Inmuebles e Intangibles	58,790.4	8,505.5
	<u><u>579,985.0</u></u>	<u><u>814,159.7</u></u>

NOTAS DE GESTIÓN ADMINISTRATIVA

1. INTRODUCCIÓN:

El ejercicio 2014 estuvo impactado por la incertidumbre económica, por lo que el GEM en previsión de los efectos que pudiesen tener en el presupuesto Estatal, reforzó las medidas de austeridad, racionalidad y disciplina presupuestal, con el Acuerdo para la Contención del Gasto y el Ahorro Presupuestario en la Administración Pública Estatal para el ejercicio Fiscal 2014.

2. PANORAMA ECONÓMICO FINANCIERO

Los recursos de operación y de inversión provienen predominantemente de las transferencias que otorga el Gobierno del Estado de México para la ejecución de los programas y/o proyectos a cargo del Organismo, siendo la fuente principal la recaudación por concepto de evaluaciones de control de confianza.

Para su organización, el Centro de Control de Confianza del Estado de México, tiene como Órgano de Gobierno, al Consejo Directivo. El Consejo Directivo, será la máxima autoridad y está integrado por: I. Un Presidente, II. Un Vicepresidente, III. Un Secretario, IV. Un Comisario, V. Ocho Vocales, y VI. Dos Observadores.

La Administración del Centro de Control de Confianza del Estado de México, está a cargo de un Director General, el cual es nombrado por el Gobernador del Estado, a propuesta del Presidente del Consejo Directivo.

El patrimonio del Centro de Control de Confianza del Estado de México, se constituirá por: I. Los bienes, fondos, asignaciones, participaciones, subsidios, apoyos o aportaciones que le otorguen los gobiernos federal, estatal y municipales; II. Los legados, herencias, donaciones y demás bienes otorgados en su favor, así como los productos de los fideicomisos en los que se le señale como fideicomisario; III. Los bienes muebles e inmuebles que adquiera por cualquier título legal para el cumplimiento de su objeto; IV. Las utilidades, intereses, dividendos, pagos, rendimiento de sus bienes, derechos y demás ingresos que adquiera por cualquier título legal; V. Los ingresos que por concepto de derechos y demás pagos se obtengan por la prestación de servicios a cargo del Centro de Control de Confianza del Estado de México; VI. Los derechos que deriven a favor del Centro de Control de Confianza del Estado de México por la prestación de sus servicios, incluyendo derechos de cobro y cualesquiera otros tipos de derechos; VII. Los beneficios o frutos que obtenga de su patrimonio y las utilidades que logre en el desarrollo de sus actividades; y VIII. Los recursos derivados de créditos, préstamos, empréstitos, financiamientos, incluyendo emisión de valores, y apoyos económicos que obtenga con o sin la garantía del Gobierno del Estado, así como, los recursos que se obtengan de la enajenación, afectación, cesión o disposición que se haga por cualquier medio de los activos, derechos, bienes e ingresos que integran el patrimonio del Centro de Control de Confianza del Estado de México o que derivan de la prestación de sus servicios.

El 14 de Mayo de 2009 se publicó en el Periódico Oficial "Gaceta del Gobierno" el Reglamento Interior del Centro de Control de Confianza del Estado de México, en el que se establecen las atribuciones de las unidades administrativas básicas que integraban la estructura administrativa autorizada al organismo, misma que en la etapa inicial de operaciones del Centro, se integró por una Dirección General y una Dirección de Administración y Finanzas. Para dar cumplimiento al objeto y a los programas que le han sido encomendados al Centro de Control de Confianza del Estado de México, fue necesario fortalecer la estructura administrativa del Organismo, mediante la creación de cuatro direcciones de área a saber: Dirección de Psicología, Dirección de Poligrafía, Dirección de Análisis Socioeconómico y Dirección Médica y Toxicológica, así como de un Órgano Interno de Control y de una Unidad de Normatividad; derivado de lo anterior, fue necesario crear un Nuevo Reglamento Interior, que regulara el ámbito de competencia de las unidades administrativas básicas que le han sido autorizadas y establezca una adecuada distribución del trabajo para el cumplimiento de los Objetivos y programas institucionales del organismo, el cual fue publicado en el Periódico Oficial "Gaceta del Gobierno" el 8 de Diciembre de 2009. El 9 de septiembre de 2010, se publica en la Gaceta del Gobierno, un Acuerdo en que

se reforman y adicionan diversas disposiciones al Reglamento Interior del Centro de Control de Confianza del Estado de México.

3. AUTORIZACIÓN E HISTORIA

A través de Decreto número 224 de la “LVI” Legislatura del Estado de México, publicado en la Gaceta del Gobierno del 1º de diciembre de 2008, se creó el Centro de Control de Confianza del Estado de México, como un Organismo Público Descentralizado de carácter estatal, con personalidad jurídica y patrimonio propios; quedando sectorizada a la Secretaría General del Gobierno, el cual se regirá por lo dispuesto en dicho Decreto y en su Reglamento Interior, así como en los demás ordenamientos legales aplicables. El 19 de enero de 2010, a través de la Gaceta del Gobierno, se publica el Decreto No. 42 de la “LVII” Legislatura del Estado de México, en el que se reforman los artículos 2, 3, 4 fracciones I y II, 12 en su fracción IV, 13 en sus fracciones II, V, VI y X. Se adicionan al artículo 13 las fracciones XI y XII, recorriéndose la actual XI para ser XIII; el capítulo séptimo, de los certificados emitidos por el Centro de Control de Confianza del Estado de México y los artículos 21, 22, 23, 24, 25, 26 y 27 del Decreto que crea al organismo público descentralizado de carácter estatal denominado Centro de Control de Confianza del Estado de México, adscrito a la Secretaría de Gobierno.

4. ORGANIZACIÓN Y OBJETO SOCIAL

Al respecto, el Centro de Control de Confianza del Estado de México, tiene por objeto realizar las evaluaciones permanentes, de control de confianza, de desempeño, poligrafía, entorno social y psicológico, así como exámenes toxicológicos a los aspirantes y a todos los integrantes de las Instituciones de Seguridad Pública y Privada, Estatal y Municipal, a fin de emitir, en su caso, la certificación correspondiente. Se entiende por Instituciones de seguridad pública, a las Instituciones Policiales de Procuración de Justicia y del Sistema Penitenciario, así como cualquier dependencia encargada de la seguridad pública, tanto en el ámbito Estatal como Municipal.

Asimismo, para el cumplimiento de su objeto, el Centro de Control de Confianza del Estado de México tiene las atribuciones siguientes:

- I. Establecer, desarrollar y aplicar los procedimientos de evaluación de los aspirantes e integrantes, conforme a la normatividad aplicable y a los lineamientos que establezca el desarrollo policial, ministerial y pericial.
- II. Proponer los lineamientos para la verificación y control de confianza de los integrantes.
- III. Determinar las normas de carácter técnico que regirán los procedimientos de evaluación.
- IV. Diseñar, proponer e implementar los lineamientos para la aplicación de los exámenes médicos, toxicológicos, socioeconómicos y demás que resulten necesarios, de conformidad con la normatividad vigente y aplicable.
- V. Establecer un sistema de registro y control, que permita preservar la confidencialidad y resguardo de expedientes.
- VI. Verificar el cumplimiento de los perfiles médico, ético y de personalidad.
- VII. Comprobar los niveles de escolaridad de los integrantes.
- VIII. Determinar y aprobar el procedimiento de certificación de los integrantes.
- IX. Proponer los perfiles de grado de los integrantes.
- X. Proponer las bases de funcionamiento del sistema de evaluación.
- XI. Establecer las políticas de evaluación de los integrantes y aspirantes, de conformidad con las disposiciones aplicables y el principio de confidencialidad.
- XII. Fomentar y difundir acciones que promuevan y apoyen el desarrollo del potencial intelectual y humano de los integrantes.

- XIII. Informar a quien corresponda, sobre los resultados de la evaluación que se realice para el ingreso, promoción y permanencia de los integrantes.
- XIV. Solicitar se efectúe el seguimiento individual de sus integrantes evaluados, en los que se identifiquen factores de riesgo que interfieran y repercutan en el desempeño de sus funciones.
- XV. Detectar áreas de oportunidad para establecer programas de prevención y atención que permitan solucionar la problemática identificada.
- XVI. Proporcionar a las instituciones, la asesoría y apoyo técnico que requieran sobre información de su competencia.
- XVII. Proporcionar a las autoridades competentes la información contenida en los expedientes de integrantes y que se requieran en procesos administrativos o judiciales.
- XVIII. Elaborar los informes de resultados para la aceptación o rechazo de los aspirantes a ingresar a las Instituciones.
- XIX. Celebrar convenios con empresas que presten el servicio de seguridad privada, de conformidad con las disposiciones aplicables; y
- XX. Las demás que establezcan las disposiciones legales aplicables.

5. BASES DE PREPARACIÓN DE LOS ESTADOS FINANCIEROS

Con base en la "Circular de la Información Financiera para el Reconocimiento de los Efectos de la Inflación, que deben utilizar las entidades del Sector Central y Auxiliar del Gobierno del Estado de México" a la que están sujetas las entidades, del Sector Central, Empresas de Participación Estatal Mayoritaria, Organismos Descentralizados, Entes Autónomos y Fideicomisos Públicos, se registra la actualización del activo fijo, su depreciación acumulada y del ejercicio.

6. POLÍTICAS DE CONTABILIDAD SIGNIFICATIVAS

Con base en los Postulados Básicos de Contabilidad Gubernamental, de acuerdo con el Manual Único de Contabilidad Gubernamental para las Dependencias, Entidades Públicas del Gobierno y Municipios del Estado de México y sus Adecuaciones al Clasificador por Objeto del Gasto, publicadas el 10 de Diciembre de 2010 en la Gaceta del Gobierno del Estado, en acuerdo con el Consejo Nacional de Armonización Contable (CONAC).

7. POSICIÓN EN MONEDA EXTRANJERA Y PROTECCIÓN POR RIESGO CAMBIARIO

No Aplica.

8. REPORTE ANALÍTICO DEL ACTIVO

Estado de Movimientos en las Cuentas de Activo Fijo

Cuenta	Concepto	Saldos al 31 de Dic. 2013	Debe	Haber	Saldos al 31 de Dic 2014
1231	Terrenos	25,017.5	0.0	0.0	25,017.5
1233	Edificios no Habitacionales	37,144.6	6,980.8	0.0	44,125.4
	Reclasificaciones	0.0	712.1	0.0	712.1
	Reclasificaciones	0.0	1,581.2	0.0	1,581.2
		<u>37,144.6</u>	<u>9,274.1</u>	<u>0.0</u>	<u>46,418.7</u>

CUENTA PÚBLICA DEL GOBIERNO, ORGANISMOS AUXILIARES Y AUTÓNOMOS DEL ESTADO DE MÉXICO 2014

Cuenta	Concepto	Saldos al 31 de Dic. 2013	Debe	Haber	Saldos al 31 de Dic 2014
1235	Construcciones en Proceso	275,286.2	8,599.5	0.0	283,885.7
	Reclasificaciones		0.0	712.1	0.0
	Reclasificaciones		0.0	1,581.2	0.0
	Reclasificaciones		0.0	1,440.0	0.0
	Reclasificaciones		0.0	1,484.8	0.0
	Reclasificaciones		0.0	26,760.8	0.0
		<u>275,286.2</u>	<u>8,599.5</u>	<u>31,978.9</u>	<u>251,906.8</u>
1241	Mob. y Eq. de Administración	42,760.5	25,055.2	3.3	67,812.4
	Revaluos		0.0	4,952.3	4,952.3
	Reclasificaciones		1,440.0	0.0	1,440.0
	Reclasificaciones		1,484.8	0.0	1,484.8
	Reclasificaciones		23,897.6	0.0	23,897.6
		<u>42,760.5</u>	<u>51,877.7</u>	<u>4,955.6</u>	<u>89,682.6</u>
1244	Equipo de Transporte	2,490.7	2,204.6	0.0	4,695.3
1246	Maq. Otros Eq. y Herramientas	12,381.9	4,749.9	0.0	17,131.7
	Reclasificaciones		2,863.1	0.0	2,863.1
		<u>12,381.9</u>	<u>7,613.0</u>	<u>0.0</u>	<u>19,994.9</u>

9. FIDEICOMISOS, MANDATOS Y ANÁLOGOS

No Aplica.

10. REPORTE DE RECAUDACIÓN

No Aplica.

11. INFORMACIÓN SOBRE LA DEUDA Y EL REPORTE ANALÍTICO DE LA DEUDA

No Aplica.

12. CALIFICACIONES OTORGADAS

No Aplica.

13. PROCESO DE MEJORA

El Centro de Control de Confianza tiene como proceso de mejora un programa implementado de Digitalización del Archivo donde el propósito es digitalizar todos los expedientes de las

personas evaluadas y así contar con el antecedente en línea para cuando se presente a su reevaluación y/o nueva evaluación por promoción.

Las direcciones de Psicología, Poligrafía y la de Administración y Finanzas cuentan con un manual de procedimientos vigente.

14. INFORMACIÓN POR SEGMENTOS

No Aplica.

15. EVENTOS POSTERIORES AL CIERRE

No Aplica.

16. PARTES RELACIONADAS

No existen partes relacionadas que pudieran ejercer influencia significativa sobre la toma de decisiones financieras y operativas.

17. RESPONSABILIDAD SOBRE LA PRESENTACIÓN RAZONABLE DE LOS ESTADOS FINANCIEROS

“Bajo protesta de decir verdad declaramos que los Estados Financieros y sus notas, son razonablemente correctos y son responsabilidad del emisor”.

El Dictamen de los estados financieros correspondiente al ejercicio 2014, estuvo a cargo del Despacho Segura y Sánchez Contadores y Auditores S.C., en el cual informó que los estados financieros presentan razonablemente, en todos los aspectos importantes, la situación financiera del Centro de Control de Confianza, (CCCEM) al 31 de diciembre de 2014.

INFORMACIÓN PRESUPUESTARIA

CCCEM

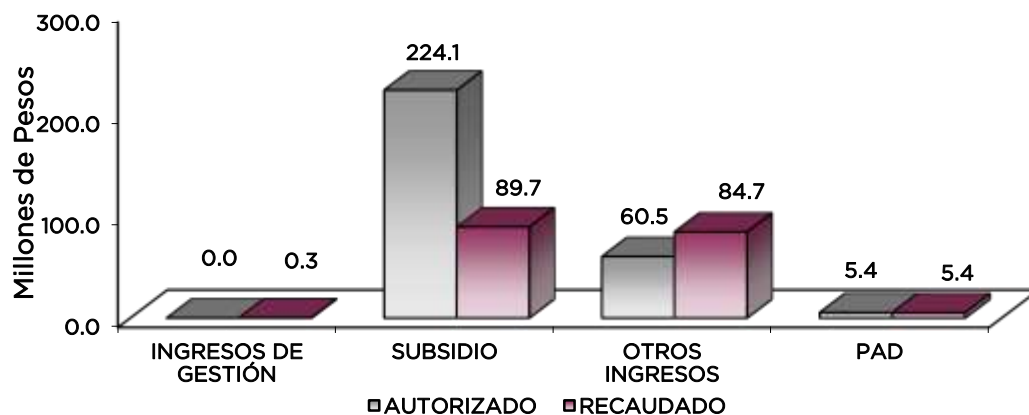
Centro de Control de Confianza del Estado de México
Estado Analítico de Ingresos
Del 1 de enero al 31 de diciembre de 2014
(Miles de pesos)

Rubro de Ingresos	Ingreso					Diferencia (6= 5 - 1)
	Estimado	Ampliaciones y Reducciones	Modificado	Devengado	Recaudado	
	(1)	(2)	(3= 1 + 2)	(4)	(5)	
Impuestos			.0			.0
Cuotas y Aportaciones de Seguridad Social			.0			.0
Contribuciones de Mejoras			.0			.0
Derechos			.0			.0
Productos	.0	.0	.0	.0	421.1	421.1
Corriente			.0		421.1	421.1
Capital			.0			.0
Aprovechamientos	.0	.0	.0	.0	3,961.7	3,961.7
Corriente			.0		3,961.7	3,961.7
Capital			.0			.0
Ingresos por Ventas de Bienes y Servicios	147,856.7	-147,856.7	.0		279.0	-147,577.7
Participaciones y Aportaciones			.0			.0
Transferencias, Asignaciones, Subsidios y Otras Ayudas	5,400.0	224,125.1	229,525.1		95,084.7	89,684.7
Ingresos Derivados de Financiamientos		60,467.4	60,467.4		80,348.0	80,348.0
Total	153,256.7	136,735.8	289,992.5	.0	180,094.5	
				Ingresos excedentes¹		26,837.8

Estado Analítico de Ingresos Por Fuente de Financiamiento	Ingreso					Diferencia (6= 5 - 1)
	Estimado	Ampliaciones y Reducciones	Modificado	Devengado	Recaudado	
	(1)	(2)	(3= 1 + 2)	(4)	(5)	
Ingresos del Gobierno	.0	.0	.0	.0	.0	.0
Impuestos			.0	.0		.0
Contribuciones de Mejoras			.0			.0
Derechos			.0			.0
Productos	.0	.0	.0	.0	.0	.0
Corriente			.0			.0
Capital			.0			.0
Aprovechamientos	.0	.0	.0	.0	.0	.0
Corriente			.0			.0
Capital			.0			.0
Participaciones y Aportaciones			.0			.0
Transferencias, Asignaciones, Subsidios y Otras Ayudas			.0			.0
Ingresos de Organismos y Empresas	153,256.7	76,268.4	229,525.1	.0	99,746.5	-53,510.2
Cuotas y Aportaciones de Seguridad Social			.0			.0
Ingresos por Ventas de Bienes y Servicios	147,856.7	-147,856.7	.0		4,661.8	-143,194.9
Transferencias, Asignaciones, Subsidios y Otras Ayudas	5,400.0	224,125.1	229,525.1		95,084.7	89,684.7
Ingresos derivados de financiamiento	.0	60,467.4	60,467.4	.0	80,348.0	80,348.0
Ingresos Derivados de Financiamientos		60,467.4	60,467.4		80,348.0	80,348.0
Total	153,256.7	136,735.8	289,992.5	.0	180,094.5	
				Ingresos excedentes¹		26,837.8

CUENTA PÚBLICA DEL GOBIERNO, ORGANISMOS AUXILIARES Y AUTÓNOMOS DEL ESTADO DE MÉXICO 2014

INGRESOS (Miles de Pesos)							
INGRESOS	PREVISTO	PRESUPUESTO 2014		TOTAL AUTORIZADO	RECAUDADO	VARIACIÓN	
		ASIGNACIONES Y/O AMPLIACIONES	REDUCCIONES Y/O DISMINUCIONES			IMPORTE	%
INGRESOS DE GESTIÓN	147,856.7		147,856.7		279.0	-279.0	
Ingresos por Ventas de Bienes y Servicios	147,856.7		147,856.7		279.0	-279.0	
PARTICIPACIONES, APORTACIONES, TRANSFERENCIAS, ASIGNACIONES,		224,125.1		224,125.1	89,685.1	134,440.0	60.0
Subsidio		224,125.1		224,125.1	89,685.1	134,440.0	60.0
OTROS INGRESOS Y BENEFICIOS		60,467.4		60,467.4	84,730.8	-24,263.4	-40.1
Ingresos Financieros					421.1	-421.1	
Pasivos Pendientes de Liquidar al Cierre del Ejercicio					80,348.0	-80,348.0	
Pasivos Derivados de Erogaciones Devengadas y Pendientes de Ejercicios Anteriores		60,467.4		60,467.4		60,467.4	100.0
Ingresos Diversos					3,961.7	-3,961.7	
S U B T O T A L	147,856.7	284,592.5	147,856.7	284,592.5	174,694.9	109,897.6	38.6
Programa de Acciones para el Desarrollo (PAD)	5,400.0			5,400.0	5,399.6	.4	.0
T O T A L	153,256.7	284,592.5	147,856.7	289,992.5	180,094.5	109,898.0	37.9



NOTAS AL PRESUPUESTO DE INGRESOS

INGRESOS

Se previó recaudar ingresos por 153 millones 256.7 miles de pesos, se dieron ampliaciones durante el ejercicio por 136 millones 735.8 miles de pesos, obteniendo un total autorizado de 289 millones 992.5 miles de pesos. El importe recaudado fue por 180 millones 94.5 miles de pesos, por lo que se tuvo una variación de menos por 109 millones 898 mil pesos, lo cual representó 37.9 por ciento al monto previsto.

INGRESOS DE GESTIÓN

Inicialmente se previó recaudar ingresos de gestión por 147 millones 856.7 miles de pesos, obteniendo una reducción presupuestal por 147 millones 856.7 miles de pesos, logrando recaudar 279 mil pesos, por concepto de evaluaciones de Control de Confianza.

PARTICIPACIONES, APORTACIONES, TRANSFERENCIAS, ASIGNACIONES SUBSIDIOS Y OTRAS AYUDAS

Se obtuvieron ampliaciones presupuestales por 224 millones 125.1 miles de pesos, lográndose recaudar 89 millones 685.1 miles de pesos, teniendo una variación de 134 millones 440 mil pesos, que representó el 60 por ciento respecto a lo autorizado.

OTROS INGRESOS Y BENEFICIOS

En este rubro se tuvieron ampliaciones por 60 millones 467.4 miles de pesos, para Pasivos Derivados de Erogaciones Devengadas y Pendientes de Ejercicios Anteriores. El importe recaudado fue por 84 millones 730.8 miles de pesos, principalmente por concepto de Ingresos Financieros, Pasivos Pendientes de Liquidar al Cierre del Ejercicio, e Ingresos Diversos. La variación por 24 millones 263.4 miles de pesos representó el 40.1 por ciento de más respecto al monto autorizado.

PROGRAMA DE ACCIONES PARA EL DESARROLLO (PAD)

Se tuvo un autorizado de 5 millones 400 mil pesos, de los cuales se recaudaron 5 millones 399.6 miles de pesos, obteniendo una variación de 0.4 miles de pesos

CUENTA PÚBLICA DEL GOBIERNO, ORGANISMOS AUXILIARES Y AUTÓNOMOS DEL ESTADO DE MÉXICO 2014

Centro de Control de Confianza del Estado de México
Estado Analítico del Ejercicio del Presupuesto de Egresos
Clasificación por Objeto del Gasto (Capítulo y Concepto)
Del 1 de enero al 31 de diciembre de 2014
(Miles de Pesos)

Concepto	Egresos					Subejercicio 6 = (3 - 4)
	Aprobado	Ampliaciones/ (Reducciones)	Modificado	Devengado	Pagado	
	1	2	3 = (1 + 2)	4	5	
Servicios Personales	114,955.4	8,500.0	123,455.4	-	89,013.6	123,455.4
Remuneraciones al Personal de Carácter Permanente	21,341.9	190.5	21,532.4	-	17,101.4	21,532.4
Remuneraciones al Personal de Carácter Transitorio	49,940.4	4,418.0	54,358.4	-	37,330.6	54,358.4
Remuneraciones Adicionales y Especiales	24,529.2	2,871.7	27,400.9	-	20,054.2	27,400.9
Seguridad Social	16,695.7	1,355.8	18,051.5	-	12,759.8	18,051.5
Otras Prestaciones Sociales y Económicas	2,448.2	45.0	2,493.2	-	1,767.6	2,493.2
Previsiones	-	-	-	-	-	-
Pago de Estímulos a Servidores Públicos	-	-	-	-	-	-
Materiales y Suministros	4,034.2	1,148.0	5,182.2	34.8	2,633.3	5,147.4
Materiales de Administración, Emisión de Documentos y Artículos Oficiales	1,954.9	504.3	2,459.2	-	1,285.1	2,459.2
Alimentos y Utensilios	15.5	4.7	20.2	-	6.6	20.2
Materias Primas y Materiales de Producción y Comercialización	-	-	-	-	-	-
Materiales y Artículos de Construcción y de Reparación	477.3	258.0	735.3	34.8	355.7	700.5
Productos Químicos, Farmacéuticos y de Laboratorio	357.3	1.6	358.9	-	70.2	358.9
Combustibles, Lubricantes y Aditivos	512.1	276.8	788.9	-	648.4	788.9
Vestuario, Blancos, Prendas de Protección y Artículos Deportivos	58.5	11.0	69.5	-	13.2	69.5
Materiales y Suministros Para Seguridad	-	-	-	-	-	-
Herramientas, Refacciones y Accesorios Menores	658.6	91.6	750.2	-	254.1	750.2
Servicios Generales	28,867.1	7,830.0	36,697.1	11,950.0	16,094.1	24,747.1
Servicios Básicos	1,986.4	870.7	2,857.1	157.7	2,231.0	2,699.4
Servicios de Arrendamiento	528.1	9.0	537.1	-	8.5	537.1
Servicios Profesionales, Científicos, Técnicos y Otros Servicios	3,958.5	800.7	4,759.2	1,422.6	1,855.0	3,336.6
Servicios Financieros, Bancarios y Comerciales	360.2	194.8	555.0	-	194.5	555.0
Servicios de Instalación, Reparación, Mantenimiento y Conservación	5,864.4	4,460.8	10,325.2	3,853.0	1,710.4	6,472.2
Servicios de Comunicación Social y Publicidad	9.4	14.6	24.0	-	17.5	24.0
Servicios de Traslado y Viáticos	100.0	196.2	296.2	-	273.4	296.2
Servicios Oficiales	13.4	193.9	207.3	-	197.3	207.3
Otros Servicios Generales	16,046.7	1,089.3	17,136.0	6,516.7	9,606.5	10,619.3
Transferencias, Asignaciones, Subsidios y Otras Ayudas	-	-	-	-	-	-
Transferencias Internas y Asignaciones al Sector Público	-	-	-	-	-	-
Transferencias al Resto del Sector Público	-	-	-	-	-	-
Subsidios y Subvenciones	-	-	-	-	-	-
Ayudas Sociales	-	-	-	-	-	-
Pensiones y Jubilaciones	-	-	-	-	-	-
Transferencias a Fideicomisos, Mandatos y Otros Análogos	-	-	-	-	-	-
Transferencias a la Seguridad Social	-	-	-	-	-	-
Donativos	-	-	-	-	-	-
Transferencias al Exterior	-	-	-	-	-	-
Bienes Muebles, Inmuebles e Intangibles	-	58,790.4	58,790.4	33,252.4	25,536.7	25,538.0
Mobiliario y Equipo de Administración	-	46,250.4	46,250.4	25,035.3	21,214.3	21,215.1
Mobiliario y Equipo Educativo y Recreativo	-	896.9	896.9	896.4	-	0.5
Equipo e Instrumental Médico y de Laboratorio	-	2,108.8	2,108.8	-	2,108.8	2,108.8
Vehículos y Equipo de Transporte	-	2,204.6	2,204.6	-	2,204.6	2,204.6
Equipo de Defensa y Seguridad	-	-	-	-	-	-
Maquinaria, Otros Equipos y Herramientas	-	5,013.2	5,013.2	5,004.2	9.0	9.0
Activos Biológicos	-	-	-	-	-	-
Bienes Inmuebles	-	-	-	-	-	-
Activos Intangibles	-	2,316.5	2,316.5	2,316.5	-	-
Inversión Pública	5,400.0	-	5,400.0	-	5,399.6	5,400.0
Obra Pública en Bienes de Dominio Público	5,400.0	-	5,400.0	-	5,399.6	5,400.0
Obra Pública en Bienes Propios	-	-	-	-	-	-
Proyectos Productivos y Acciones de Fomento	-	-	-	-	-	-
Inversiones Financieras y Otras Provisiones	-	-	-	-	-	-
Inversiones Para el Fomento de Actividades Productivas	-	-	-	-	-	-
Acciones y Participaciones de Capital	-	-	-	-	-	-
Compra de Títulos y Valores	-	-	-	-	-	-
Concesión de Préstamos	-	-	-	-	-	-
Inversiones en Fideicomisos, Mandatos y Otros Análogos	-	-	-	-	-	-
Otras Inversiones Financieras	-	-	-	-	-	-
Provisiones para Contingencias y Otras Erogaciones Especiales	-	-	-	-	-	-
Participaciones y Aportaciones	-	-	-	-	-	-
Participaciones	-	-	-	-	-	-
Aportaciones	-	-	-	-	-	-
Convenios	-	-	-	-	-	-
Deuda Pública	-	60,467.4	60,467.4	-	55,533.5	60,467.4
Amortización de la Deuda Pública	-	-	-	-	-	-
Intereses de la Deuda Pública	-	-	-	-	-	-
Comisiones de la Deuda Pública	-	-	-	-	-	-
Gastos de la Deuda Pública	-	-	-	-	-	-
Costo por Coberturas	-	-	-	-	-	-
Apoyos Financieros	-	-	-	-	-	-
Adeudos de Ejercicios Fiscales Anteriores (Adefas)	-	60,467.4	60,467.4	-	55,533.5	60,467.4
Total del Gasto	153,256.7	136,735.8	289,992.5	45,237.2	194,210.8	244,755.3

CCCEM

Centro de Control de Confianza del Estado de México
Estado Analítico del Ejercicio del Presupuesto de Egresos
Clasificación Económica (por Tipo de Gasto)
Del 1 de enero al 31 de diciembre de 2014
(Miles de Pesos)

Concepto	Egresos					Subejercicio
	Aprobado	Ampliaciones/ (Reducciones)	Modificado	Devengado	Pagado	
	1	2	3 = (1 + 2)	4	5	
Gasto Corriente	147,856.7	17,478.0	165,334.7	11,984.8	107,741.0	153,349.9
Gasto de Capital	5,400.0	58,790.4	64,190.4	33,252.4	30,936.4	30,938.0
Amortización de la Deuda y Disminución de Pasivos	-	60,467.4	60,467.4	-	55,533.5	60,467.4
Total del Gasto	153,256.7	136,735.8	289,992.5	45,237.2	194,210.9	244,755.3

Centro de Control de Confianza del Estado de México
Estado Analítico del Ejercicio del Presupuesto de Egresos
Clasificación Administrativa
Del 1 de enero al 31 de diciembre de 2014
(Miles de Pesos)

Concepto	Egresos					Subejercicio
	Aprobado	Ampliaciones/ (Reducciones)	Modificado	Devengado	Pagado	
	1	2	3 = (1 + 2)	4	5	
Entidades Paraestatales y Fideicomisos No Empresariales y No Financieros	153,256.7	136,735.8	289,992.5	45,237.2	194,210.9	244,755.3
Instituciones Publicas de Seguridad Social	-	-	-	-	-	-
Entidades Paraestatales Empresariales No Financieras con Participacion Estatal Mayoritaria	-	-	-	-	-	-
Entidades Paraestatales Empresariales Financieras Monetarias con Participacion Estatal Mayoritaria	-	-	-	-	-	-
Entidades Paraestatales Empresariales Financieras No Monetarias con Participacion Estatal Mayoritaria	-	-	-	-	-	-
Fideicomisos Financieros Publicos con Participacion Estatal Mayoritaria	-	-	-	-	-	-
Total del Gasto	153,256.7	136,735.8	289,992.5	45,237.2	194,210.9	244,755.3

Centro de Control de Confianza del Estado de México
Estado Analítico del Ejercicio del Presupuesto de Egresos
Clasificación Administrativa
Del 1 de enero al 31 de diciembre de 2014
(Miles de pesos)

Concepto	Egresos					Subejercicio
	Aprobado	Ampliaciones/ (Reducciones)	Modificado	Devengado	Pagado	
	1	2	3 = (1 + 2)	4	5	
205HI Centro de Control de Confianza del Estado de México	153,256.7	136,735.8	289,992.5	45,237.2	194,210.9	244,755.3
			-			-
			-			-
			-			-
			-			-
			-			-
			-			-
Total del Gasto	153,256.7	136,735.8	289,992.5	45,237.2	194,210.9	244,755.3

CUENTA PÚBLICA DEL GOBIERNO, ORGANISMOS AUXILIARES Y AUTÓNOMOS DEL ESTADO DE MÉXICO 2014

Centro de Control de Confianza del Estado de México
Estado Analítico del Ejercicio del Presupuesto de Egresos
Clasificación Funcional (Finalidad y Función)
Del 1 de enero al 31 de diciembre 2014
(Miles de Pesos)

Concepto	Egresos					Subejercicio 6 = (3 - 4)
	Aprobado	Ampliaciones/ (Reducciones)	Modificado	Devengado	Pagado	
	1	2	3 = (1 + 2)	4	5	
Gobierno	153,256.7	76,268.4	229,525.1	45,237.2	138,677.4	184,287.9
Legislación			-			-
Justicia			-			-
Coordinación de la Política de Gobierno			-			-
Relaciones Exteriores			-			-
Asuntos Financieros y Hacendarios			-			-
Seguridad Nacional	153,256.7	76,268.4	229,525.1	45,237.2	138,677.4	184,287.9
Asuntos de Orden Público y de Seguridad Interior			-			-
Otros Servicios Generales			-			-
Desarrollo Social	-	-	-	-	-	-
Protección Ambiental			-			-
Vivienda y Servicios a la Comunidad			-			-
Salud			-			-
Recreación, Cultura y Otras Manifestaciones Sociales			-			-
Educación			-			-
Protección Social			-			-
Otros Asuntos Sociales			-			-
Desarrollo Económico	-	-	-	-	-	-
Asuntos Económicos, Comerciales y Laborales en General			-			-
Agropecuaria, Silvicultura, Pesca y Caza			-			-
Combustibles y Energía			-			-
Minería, Manufacturas y Construcción			-			-
Transporte			-			-
Comunicaciones			-			-
Turismo			-			-
Ciencia, Tecnología e Innovación			-			-
Otras Industrias y Otros Asuntos Económicos			-			-
Otras no Clasificadas en Funciones Anteriores	-	60,467.4	60,467.4	-	55,533.5	60,467.4
Transacciones de la Deuda Pública / Costo Financiero de la Deuda			-			-
Transferencias, Participaciones y Aportaciones entre Diferentes Niveles y Ordenes de Go			-			-
Saneamiento del Sistema Financiero			-			-
Adeudos de Ejercicios Fiscales Anteriores	-	60,467.4	60,467.4	-	55,533.5	60,467.4
Total del Gasto	153,256.7	136,735.8	289,992.5	45,237.2	194,210.9	244,755.3

CCCEM

Centro de Control de Confianza del Estado de México
 Endeudamiento Neto
 Del 01 de Enero al 31 de Diciembre del 2014
 (Miles de Pesos)

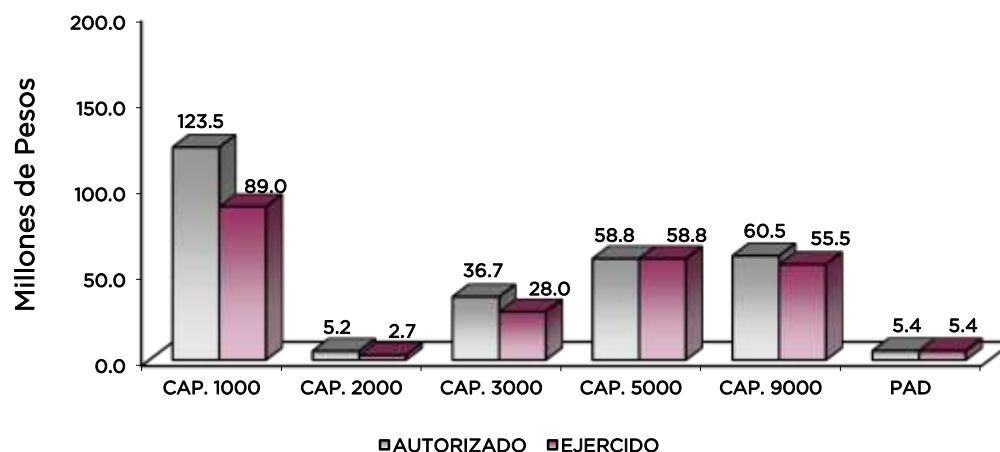
Identificación de Crédito o Instrumento	Contratación/Colocación	Amortización	Endeudamiento Neto
	A	B	C = A - B
Creditos Bancarios			
			-
			-
			-
			-
			-
			-
			-
Total Créditos Bancarios	-	-	-
Otros Instrumentos de Deuda			
			-
			-
			-
			-
			-
			-
Total Otros Instrumentos de Deuda	-	-	-
TOTAL	-	-	-

Centro de Control de Confianza del Estado de México
 Intereses de la Deuda
 Del 1 de enero al 31 de diciembre de 2014
 (Miles de Pesos)

Identificación de Crédito o Instrumento	Devengado	Pagado
Créditos Bancarios		
Total de intereses de Créditos Bancarios	-	-
Otros Instrumentos de Deuda		
Total de intereses de Otros Instrumentos de Deuda	-	-
TOTAL	-	-

CUENTA PÚBLICA DEL GOBIERNO, ORGANISMOS AUXILIARES Y AUTÓNOMOS DEL ESTADO DE MÉXICO 2014

EGRESOS POR CAPÍTULO (Miles de Pesos)							
EGRESOS	PREVISTO	P R E S U P U E S T O 2 0 1 4			EJERCIDO	VARIACIÓN	
		ASIGNACIONES Y/O AMPLIACIONES	REDUCCIONES Y/O DISMINUCIONES	TOTAL AUTORIZADO		IMPORTE	%
SERVICIOS PERSONALES	114,955.4	10,403.7	1,903.7	123,455.4	89,013.6	34,441.8	27.9
MATERIALES Y SUMINISTROS	4,034.2	2,294.8	1,146.8	5,182.2	2,668.1	2,514.1	48.5
SERVICIOS GENERALES	28,867.1	13,935.2	6,105.2	36,697.1	28,044.1	8,653.0	23.6
BIENES MUEBLES, INMUEBLES E INTANGIBLES		95,450.7	36,660.3	58,790.4	58,789.2	1.2	
DEUDA PÚBLICA		60,467.4		60,467.4	55,533.5	4,933.9	8.2
S U B T O T A L	147,856.7	182,551.8	45,816.0	284,592.5	234,048.5	50,544.0	17.8
INVERSIÓN PÚBLICA							
Programa de Acciones para el Desarrollo (PAD)	5,400.0			5,400.0	5,399.6	0.4	
T O T A L	153,256.7	182,551.8	45,816.0	289,992.5	239,448.1	50,544.4	17.4



NOTAS AL PRESUPUESTO DE EGRESOS

EGRESOS

Se autorizó un presupuesto inicial de 153 millones 256.7 miles de pesos, durante el ejercicio se autorizaron ampliaciones y traspasos presupuestales netos de más por 136 millones 735.8 miles de pesos, teniendo un presupuesto autorizado de 289 millones 992.5 miles de pesos, de los cuales se ejercieron 239 millones 448.1 miles de pesos, teniendo un subejercido de 50 millones 544.4 miles de pesos, lo que representó el 17.4 por ciento respecto al monto autorizado.

SERVICIOS PERSONALES

Se autorizaron inicialmente 114 millones 955.4 miles de pesos, durante el ejercicio se autorizaron ampliaciones y traspasos presupuestales netos de más por 8 millones 500 mil pesos, teniendo un presupuesto autorizado de 123 millones 455.4 miles de pesos, de los cuales se ejercieron 89 millones 13.6 miles de pesos, teniendo un subejercido de 34 millones 441.8 miles de pesos, lo que representó el 27.9 por ciento respecto al monto autorizado.

MATERIALES Y SUMINISTROS

Se autorizaron inicialmente 4 millones 34.2 miles de pesos, durante el ejercicio se autorizaron ampliaciones y traspasos presupuestales netos de más por 1 millón 148 mil pesos, teniendo un

presupuesto autorizado de 5 millones 182.2 miles de pesos, de los cuales se ejercieron 2 millones 668.1 miles de pesos, teniendo un subejercido de 2 millones 514.1 miles de pesos, lo que representó el 48.5 por ciento respecto al monto autorizado.

SERVICIOS GENERALES

Se autorizaron inicialmente 28 millones 867.1 miles de pesos, durante el ejercicio se autorizaron ampliaciones y traspasos presupuestales netos de más por 7 millones 830 mil pesos, teniendo un presupuesto autorizado de 36 millones 697.1 miles de pesos, de los cuales se ejercieron 28 millones 44.1 miles de pesos, teniendo un subejercido de 8 millones 653 mil pesos, lo que representó el 23.6 por ciento respecto al monto autorizado.

BIENES MUEBLES, INMUEBLES E INTANGIBLES

Para este capítulo se autorizaron ampliaciones y traspasos presupuestales por 58 millones 790.4 miles de pesos, de los cuales se ejercieron 58 millones 789.2 miles de pesos. Teniendo un subejercido de 1.3 miles de pesos.

DEUDA PÚBLICA

Para este capítulo se autorizó una ampliación presupuestal por 60 millones 467.4 miles de pesos, para el pago de pasivos derivados de erogaciones devengadas y pendientes de ejercicios anteriores, de los cuales se ejercieron 55 millones 533.5 miles de pesos, teniendo un subejercido de 4 millones 933.9 miles de pesos, lo que representó el 8.2 por ciento respecto al monto autorizado.

PROGRAMA DE ACCIONES PARA EL DESARROLLO (PAD)

Para este capítulo se autorizaron 5 millones 400 mil pesos, de los cuales se ejercieron 5 millones 399.6 miles de pesos, teniendo un subejercido de 0.4 miles de pesos.

INFORMACIÓN PRESUPUESTAL						
EGRESOS POR OBJETO DEL GASTO (Miles de Pesos)						
CAPÍTULO Y OBJETO DEL GASTO	P R E S U P U E S T O 2 0 1 4					
	PREVISTO	ASIGNACIONES Y/O AMPLIACIONES	REDUCCIONES Y/O DISMINUCIONES	TOTAL AUTORIZADO	EJERCIDO	VARIACIÓN
SERVICIOS PERSONALES	114,955.4	10,403.7	1,903.7	123,455.4	89,013.6	34,441.8
Sueldo Base	21,341.9		190.5	21,151.4	17,101.4	4,050.0
Sueldos y Salarios Compactados al Personal Eventual	49,940.4	6,120.6	1,702.6	54,358.4	37,330.6	17,027.8
Prima por Años de Servicio	50.8	5.0		55.8	35.7	20.1
Prima de Antigüedad		6.8		6.8		
Prima Vacacional	1462.6	16.3		3,526.5	1,096.3	2,430.2
Aguinaldo	3,510.2	47.2		8,261.1	2,800.5	5,460.6
Aguinaldo de Eventuales	8,213.9	1,785.3	2.1	1,783.2	6,133.3	-4,350.1
Vacaciones no Disfrutadas por Finiquito		62.3		62.3	62.3	
Prima Dominical		950.0	8.5	941.5	750.2	
Compensación por Retabulación	2,009.2			2,009.2	1,891.3	117.9
Gratificación	5,829.6			5,829.6	4,591.5	1,238.1
Gratificación por Convenio	3,257.5	9.4		3,266.9	2,532.1	734.8
Gratificación por Productividad	195.4			195.4	161.0	
Cuotas de Servicio de Salud	7,779.8	612.1		8,391.9	5,960.2	2,431.7
Cuotas al Sistema Solidario de Reparto	5,772.6	454.1		6,226.7	4,422.5	
Cuotas del Sistema de Capitalización Individual	1,439.3	113.2		1,552.5	1,081.0	
Aportaciones para Financiar los Gastos Generales de Administración del ISSE	680.7	53.6		734.3	521.5	
Riesgo de Trabajo	899.3	70.7		970.0	722.5	247.5
Seguros y fianzas	124.0	52.1		176.1	52.1	124.0
Cuotas para Fondo de Retiro	313.6			313.6	260.6	
Seguro de Separación Individualizado	984.3			984.3	544.9	439.4
Viáticos	277.3	45.0		322.3	203.7	118.6
Despensa	873.0			873.0	758.4	
MATERIALES Y SUMINISTROS	4,034.2	2,294.8	1,146.8	5,182.2	2,668.1	2,514.1
Materiales y Útiles de Oficina	1,040.5	495.5	49.7	1,486.3	747.6	738.7
Enseres de Oficina	115.6	34.7	1.4	148.9	83.7	65.2

CUENTA PÚBLICA DEL GOBIERNO, ORGANISMOS AUXILIARES Y AUTÓNOMOS DEL ESTADO DE MÉXICO 2014

CAPÍTULO Y OBJETO DEL GASTO	P R E S U P U E S T O 2 0 1 4					
	PREVISTO	ASIGNACIONES Y/O AMPLIACIONES	REDUCCIONES Y/O DISMINUCIONES	TOTAL AUTORIZADO	EJERCIDO	VARIACIÓN
Material de Foto, Cine y Grabación	19.6		1.0	18.6		18.6
Material Estadístico y Geográfico	3.1		1.0	2.1		2.1
Materiales y Útiles para el Procesamiento en Equipos y Bienes Informáticos	517.6	305.4	347.7	475.3	297.1	178.2
Material de Información	11.3		1.0	10.3		10.3
Material y Enseres de Limpieza	208.4	87.1	86.3	209.2	142.7	66.5
Material Didáctico	13.0	139.6	97.2	55.4	14.0	41.4
Material para Identificación y Registro	25.8	32.8	5.5	53.1		53.1
Productos Alimenticios para Personas		.6		.6	.6	
Utensilios para el Servicio de Alimentación	15.5	4.1		19.6	6.0	13.6
Productos Minerales no Metálicos	2.6			2.6		2.6
Cemento y Productos de Concreto	9.3			9.3		9.3
Cal, Yeso y Productos de Yeso		12.6		12.6	12.6	
Madera y Productos de Madera	9.5		3.2	6.3		6.3
Vidrio y Productos de Vidrio	9.5			9.5		9.5
Material Eléctrico y Electrónico	204.0	208.4	53.4	359.0	263.8	95.2
Artículos Metálicos para la Construcción	11.7	6.0	1.4	16.3	6.1	10.2
Materiales Complementarios	93.7	34.8	16.2	112.3	35.3	77.0
Material de Señalización	31.8			31.8		31.8
Árboles y Plantas de Ornato	10.6	67.6	5.0	73.2	62.6	10.6
Materiales de Construcción		92.3	87.9	4.4	4.4	.0
Estructuras y Manufacturas para Todo Tipo de Construcción	94.6	50.4	47.0	98.0	5.7	92.3
Sustancias Químicas	296.6		66.8	229.8		229.8
Materiales, Accesorios y Suministros Médicos	35.5	111.5	42.0	105.0	69.4	35.6
Fibras Sintéticas, Hules, Plásticos y Derivados	25.2	.4	1.5	24.1	.8	23.3
Combustibles, Lubricantes y Aditivos	512.1	276.8		788.9	648.4	140.5
Vestuario y Uniformes	18.0		.1	17.9		17.9
Prendas de Seguridad y Protección Personal	19.1	92.6	80.0	31.7	12.7	19.0
Productos Textiles	11.0		1.5	9.5	.5	9.0
Blancos y Otros Productos Textiles	10.4			10.4		10.4
Refacciones, Accesorios y Herramientas	111.2	28.2	14.7	124.7	65.9	58.8
Refacciones y Accesorios Menores de Edificios	93.0	34.3	14.1	113.2	32.7	80.5
Refacciones y Accesorios Menores de Mobiliario y Equipo de Administración,	37.1		3.1	34.0		34.0
Refacciones y Accesorios Para Equipo de Cómputo	37.8	46.7	3.2	81.3	45.6	35.7
Refacciones y Accesorios Menores de Equipo e Instrumental Médico y de Labor		51.0		51.0	13.2	37.8
Refacciones y accesorios Menores para Equipo de Transporte	196.1	74.5	50.7	219.9	81.6	138.3
Artículos para la extinción de Incendios	14.6			14.6		14.6
Refacciones y Accesorios Menores de Maquinaria y Otros Equipos	36.1		10.3	25.8		25.8
Medidores de Agua	30.9		15.5	15.4		15.4
Otros Enseres	101.8	6.9	38.4	70.3	15.1	55.2
SERVICIOS GENERALES	28,867.1	13,935.2	6,105.2	36,697.1	28,044.1	8,653.0
Servicio de Energía Eléctrica	800.0	870.5		1,670.5	1,632.6	37.9
Servicio de Agua	16.7			16.7		16.7
Servicio de Telefonía Convencional	810.0			810.0	467.6	342.4
Servicios de Radiolocalización y Telecomunicación	343.8			343.8	287.2	56.6
Servicios de Acceso a Internet	3.0			3.0	.5	2.5
Servicio Postal y Telegráfico	12.9	.2		13.1	.8	12.3
Arrendamiento de Activos Intangibles	528.1	9.0		537.1	8.5	528.6
Asesorías Asociadas a Convenios o Acuerdos	101.5	49.2		150.7	49.7	101.0
Servicios Informáticos	260.5	82.9	82.9	260.5		260.5
Capacitación		14.8		14.8	14.8	
Servicios de Apoyo Administrativo y Fotocopiado	2,040.0			2,040.0	1,241.0	799.0
Impresiones de Documentos Oficiales para la Prestación de Servicios Público	62.5	.6	27.9	35.2	.8	34.4
Servicios de Vigilancia	1,494.0	764.0		2,258.0	1,971.3	286.7
Servicios Bancarios y Financieros	3.2	6.7		9.9	7.8	2.1
Seguros y Fianzas	357.0	188.1		545.1	186.7	358.4
Fletes y Maniobras		250.0	250.0			
Servicios Financieros, Bancarios y Comerciales Integrales		.2	.2			
Reparación y Mantenimiento de Inmuebles	831.8		386.4	445.4		445.4
Adaptación de Locales, almacenes, Bodegas y Edificios.	815.7		370.0	445.7		445.7
Reparación, Mantenimiento e Instalación de Mobiliario y Equipo de Oficina		1.5		1.5	1.5	
Reparación, Instalación y Mantenimiento de Bienes Informáticos, Microfilmación	2,616.1	3,557.3	589.6	5,583.8	3,351.6	2,232.2
Reparación y Mantenimiento para Equipo y Redes de Tele y Radio Transmisión		187.9		187.9	187.9	
Reparación, Instalación y Mantenimiento de Equipo Médico y de Laboratorio	538.1		129.9	408.2		408.2
Reparación y Mantenimiento de Vehículos Terrestres, Aéreos y Lacustres	312.7	140.0	93.0	359.7	101.6	258.1
Reparación, Instalación y Mantenimiento de Maquinaria, equipo Industrial y Servicios de Lavandería, Limpieza e Higiene	692.4	1,558.6	1.2	1,557.4	1,070.6	486.8
Servicios de Fumigación	57.6	585.6		1,278.0	832.9	445.1
Servicios de Fumigación	57.6			57.6	17.3	40.3
Publicaciones Oficiales y de Información en General para Difusión	9.4		3.0	6.4		6.4
Servicios de Creación y Difusión de Contenido a Través de Internet		17.6		17.6	17.5	.1
Gastos de Traslado por Vía Terrestre		1.7		1.7		1.7
Otros Servicios de Traslado y Hospedaje	100.0	241.3	46.8	294.5	271.7	22.8
Congresos y Convenciones	13.4	193.9		207.3	197.3	10.0
Impuestos y Derechos de Exportación		5.9	5.9			
Otros Impuestos y Derechos	250.1	2.9	4.1	248.9	87.9	161.0
Otros Gastos por Responsabilidades	26.0	5.7	2.7	29.0	6.6	22.4

CCCEM

CAPÍTULO Y OBJETO DEL GASTO	P R E S U P U E S T O 2 0 1 4				EJERCIDO	VARIACIÓN
	PREVISTO	ASIGNACIONES Y/O AMPLIACIONES	REDUCCIONES Y/O DISMINUCIONES	TOTAL AUTORIZADO		
Impuesto Sobre Erogaciones por Remuneraciones al Trabajo Personal	1,727.2	918.3		2,645.5	2,238.5	407.0
Cuotas y Suscripciones	7.1			7.1		7.1
Gastos de Servicios Menores	179.1	75.8	8.4	246.5	214.2	32.3
Estudios y Análisis Clínicos	13,857.2	4,205.0	4,103.2	13,959.0	13,576.0	383.0
BIENES MUEBLES, INMUEBLES E INTANGIBLES		95,450.7	36,660.3	58,790.4	58,789.2	1.2
Muebles y Enseres		10,726.5	2,032.7	8,693.8	8,693.9	-1
Objetos, Obras de Arte, Históricas y Culturales		16.8		16.8	16.8	
Bienes Informáticos		32,591.8	556.1	32,035.7	32,034.9	.8
Otros Bienes Muebles		2,047.4	1,028.0	1,019.4	1,019.4	.0
Otros Equipos Eléctricos y Electrónicos de Oficina		4,484.7		4,484.7	4,484.7	
Equipos y Aparatos Audiovisuales		1,009.0	817.6	191.4	191.4	.0
Equipo de Foto, Cine y Grabación		759.0	53.5	705.5	705.0	.5
Equipo Médico y de Laboratorio		1,873.5		1,873.5	1,873.5	
Instrumental Médico y de Laboratorio		1,300.0	1,064.7	235.3	235.3	.0
Vehículos y Equipo de Transporte Terrestre		2,263.8	59.2	2,204.6	2,204.6	.0
Herramientas, Máquina Herramienta y Equipo		9.0		9.0	9.0	
Instrumentos y Aparatos Especializados y de Precisión		2,500.0	2,500.0			
Maquinaria y Equipo Diverso		7,148.7	2,144.5	5,004.2	5,004.2	
Software		19,299.4	16,982.9	2,316.5	2,316.5	
Otros Activos Intangibles		9,421.1	9,421.1			
DEUDA PÚBLICA		60,467.4		60,467.4	55,533.5	4,933.9
Por el Ejercicio Inmediato Anterior		38,253.0		38,253.0	34,956.4	3,296.6
Por Ejercicios Anteriores		22,214.4		22,214.4	20,577.1	1,637.3
SUBTOTAL	147,856.7	182,551.8	45,816.0	284,592.5	234,048.5	50,544.0
INVERSIÓN PÚBLICA	5,400.0			5,400.0	5,399.6	.4
Programa de Acciones para el Desarrollo (PAD)	5,400.0			5,400.0	5,399.6	1,637.3
T O T A L	153,256.7	182,551.8	45,816.0	289,992.5	239,448.1	50,544.4
	=====	=====	=====	=====	=====	=====

INFORMACIÓN PROGRAMÁTICA

CCCEM

Centro de Control de Confianza del Estado de México Gasto por Categoría Programática Del 1 de Enero de 2014 al 31 de Diciembre de 2014 (Miles de Pesos)
--

Concepto	Egresos					Subejercicio
	Aprobado	Ampliaciones/ (Reducciones)	Modificado	Devengado	Pagado	
	1	2	3=(1 + 2)	4	5	
Programas	153,256.7	76,268.4	229,525.1	45,237.2	138,677.4	184,287.9
Subsidios: Sector Social y Privado o Entidades Federativas y Municipios	-	-	-	-	-	-
Sujetos o Relas de Operación			-			-
Otros Subsidios			-			-
Desempeño de las Funciones	153,256.7	76,268.4	229,525.1	45,237.2	138,677.4	184,287.9
Prestación de Servicios Públicos	153,256.7	76,268.4	229,525.1	45,237.2	138,677.4	184,287.9
Provisión de Bienes Públicos			-			-
Planeación, seguimiento y evaluación de políticas públicas			-			-
Promoción y Fomento			-			-
Regulación y Supervisión			-			-
Funciones de las Fuerzas Armadas (Únicamente Gobierno Federal)			-			-
Específicos			-			-
Proyectos de Inversión			-			-
Administrativos y de Apoyo	-	-	-	-	-	-
Apoyo al Proceso presupuestario y para mejorar la eficiencia institucional			-			-
Apoyo ala función pública y al mejoramiento de la gestión			-			-
Operaciones ajenas			-			-
Compromisos	-	-	-	-	-	-
Obligaciones de cumplimiento de resolución jurisdiccional			-			-
Desastres naturales			-			-
Obligaciones	-	-	-	-	-	-
Pensiones y jubilaciones			-			-
Aportaciones a la seguridad social			-			-
Aportaciones a fondos de estabilización			-			-
Aportaciones a fondos de inversión y reestructura de pensiones			-			-
Programa de Gasto Federalizado (Gobierno Federal)	-	-	-	-	-	-
Gasto Federalizado			-			-
Participaciones a entidades federativas y municipios			-			-
Costo financiero, deuda o apoyos a deudores y ahorradores de la banca			-			-
Adeudos de ejercicios fiscales anteriores	-	60,467.4	60,467.4	-	55,533.5	60,467.4
Total del Gasto	153,256.7	136,735.8	289,992.5	45,237.2	194,210.9	244,755.3

El Plan de Desarrollo del Estado de México 2011-2017, es un documento que proyecta una visión integral del Estado de México, reconoce la diversidad política, así como el perfil y la vocación económica y social de cada región y municipio, con la finalidad de establecer estrategias de acción que nos permitirán aprovechar las áreas de oportunidad y fomentar el crecimiento de las zonas rurales, urbanas y metropolitanas de la Entidad.

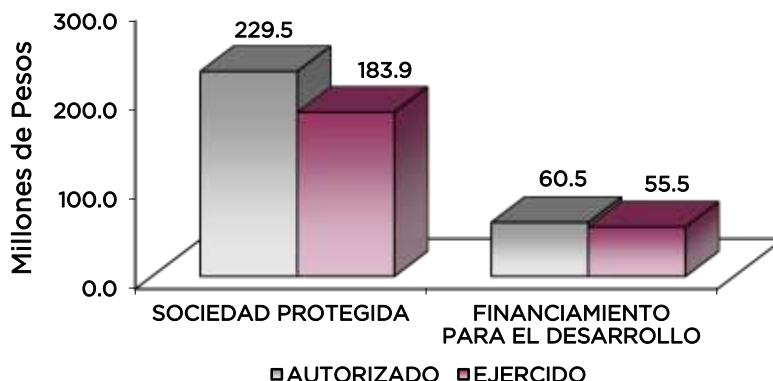
Sociedad Protegida

El Gobierno Estatal se ha propuesto, como parte de su visión, conformar una Sociedad Protegida procurando un entorno de seguridad y Estado de Derecho. Para lo anterior es necesario prevenir el delito, combatir la delincuencia y evitar la corrupción en las instituciones de seguridad y justicia, por lo cual se han diseñado objetivos acordes con las circunstancias que atraviesa todo el país.

Financiamiento para el Desarrollo

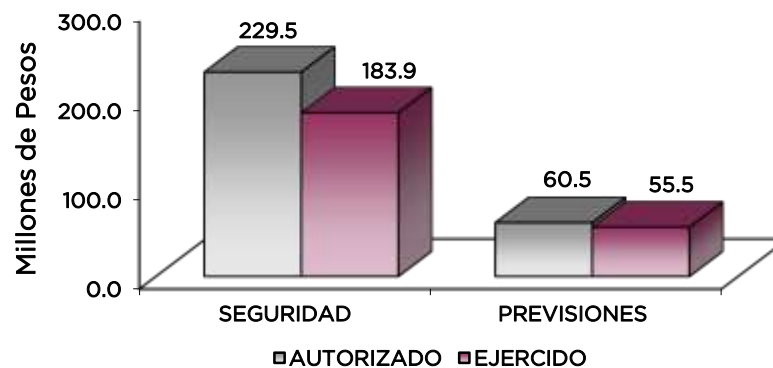
El Gobierno Estatal requiere de recursos financieros para fomentar el desarrollo. Debido a las metas y objetivos que se han establecido, cada peso que se presupueste debe asignarse y gastarse de manera eficiente. Los recursos deben dirigirse a proyectos que causen el mayor impacto en el bienestar de los mexicanos.

EGRESOS POR PILAR Y/O EJE TRANSVERSAL (Miles de Pesos)							
PILAR Y/O EJE TRANSVERSAL	PREVISTO	P R E S U P U E S T O 2 0 1 4			EJERCIDO	VARIACIÓN	
		ASIGNACIONES Y/O AMPLIACIONES	REDUCCIONES Y/O DISMINUCIONES	TOTAL AUTORIZADO		IMPORTE	%
Sociedad Protegida	153,256.7	122,084.4	45,816.0	229,525.1	183,914.6	45,610.5	19.9
Financiamiento para el Desarrollo		60,467.4		60,467.4	55,533.5	4,933.9	8.2
T O T A L	153,256.7	182,551.8	45,816.0	289,992.5	239,448.1	50,544.4	17.4



El Centro de Control de Confianza del Estado de México, tiene por objeto realizar las evaluaciones permanentes y de control de confianza y desempeño, poligrafía, entorno social y psicológico, así como exámenes toxicológicos a los integrantes de las Instituciones de Seguridad Pública y Privados.

EGRESOS POR PROGRAMA (Miles de Pesos)							
PROGRAMA	PRESUPUESTO 2014			TOTAL AUTORIZADO	EJERCIDO	VARIACIÓN	
	PREVISTO	ASIGNACIONES Y/O AMPLIACIONES	REDUCCIONES Y/O DISMINUCIONES			IMPORTE	%
Seguridad Pública	153,256.7	122,084.4	45,816.0	229,525.1	183,914.6	45,610.5	19.9
Previsiones para el Pago del Adeudo de Ejercicios Fiscales Anteriores		60,467.4		60,467.4	55,533.5	4,933.9	8.2
TOTAL	153,256.7	182,551.8	45,816.0	289,992.5	239,448.1	50,544.4	17.4



AVANCE OPERATIVO-PROGRAMÁTICO Y PRESUPUESTAL

METAS PROGRAMADAS Y ALCANZADAS

SOCIEDAD PROTEGIDA

04 01 01 SEGURIDAD PÚBLICA

04 01 01 01 04 ACCIONES DEL PROGRAMA NACIONAL DE SEGURIDAD PÚBLICA

Equipamiento de la Sede del Centro de Control de Confianza en el Municipio de Ecatepec (Obra Nueva). Se programó el equipamiento de la sede del centro de control de confianza en Ecatepec, cumpliendo la meta al 100 por ciento.

04 01 01 SEGURIDAD PÚBLICA

04 01 01 04 02 APOYO Y ASESORÍA PARA LA CONDUCCIÓN DE LAS POLÍTICAS PARA LA SEGURIDAD PÚBLICA.

Coordinar y Realizar la Celebración de Sesiones del Consejo Directivo. Atentos a las disposiciones legales y normativas, el Centro de Control de Confianza del Estado de México para el cumplimiento de sus atribuciones, para este ejercicio programaron y realizaron 6 sesiones ordinarias de Consejo Directivo por lo que esta meta se cumplió en un 100 por ciento.

Elaborar Estudios e Investigaciones en Material Jurídica que Permita Fortalecer el Centro de Control de Confianza del Estado de México. En 2014 las acciones llevadas a cabo se orientaron a intensificar la elaboración de estudios de carácter jurídico, tendientes a mantener la operatividad de esta institución por lo que la meta se cumplió en un 100 por ciento con respecto a las 3 programados.

Realizar Análisis Jurídicos Comparativos con Ordenamientos de Otros Gobiernos Nacionales, a Fin de Identificar Normas y Mecanismos Susceptibles de ser Implementados en el Centro de Control de Confianza del Estado de México. la meta se cumplió al 100 por ciento con respecto a las 6 programadas realizándose el análisis jurídico comparativo con la Ley de Responsabilidades de los Servidores Públicos del Estado y Municipios y el Acuerdo que Norma los Procedimientos de Control y Evaluación Patrimonial de los Servidores Públicos del Estado de México y sus Municipios, con la finalidad de implementar y dar cumplimiento a los mismos y estar en posibilidades de realizar un oficio de funciones para que los servidores públicos adscritos al Centro de Control de Confianza del Estado de México, sean sujetos obligados para presentar la manifestación de bienes, derivado de la documentación e información que por razón de su empleo, cargo o comisión conserven bajo su cuidado o a la cual tengan acceso; se realizó un estudio con otros ordenamientos jurídicos aplicables al tema como el Programa para la entrega recepción de la Administración Pública del Estado de México, Acuerdo del Ejecutivo de Estado por el que se Reforman, Adicionan y Derogan Diversas disposiciones del Reglamento para la Entrega recepción de las Unidades Administrativas de la Administración Pública del estado de México, con la finalidad de adecuar algunas disposiciones a la propuesta de Reglamento entrega recepción de los sujetos obligados del Centro de Control de Confianza del Estado de México; mediante oficio 202h10000/0554/2014, se emitieron comentarios a la Consejería Jurídica, en relación al proyecto de iniciativa de Decreto por el que se reforman diversas disposiciones de la Ley de Seguridad del Estado de México; el 25 de agosto de 2014 asistió la Unidad de Normatividad a la reunión Nacional de Áreas Jurídicas, en la cual se expuso la siguiente tesis jurisprudencial: “Políticas del Municipio Benito Juárez, Quintana Roo, el resultado de “No aprobado”, emitido por el centro estatal de evaluación y control de confianza es un acto cuya emisión no afecta el interés legítimo ni jurídico de sus miembros”, criterio que será implementado en los argumentos vertidos en los procedimientos administrativos en lo que forme para este centro; el 21 de octubre de 2014 se publicó en Gaceta del Gobierno, el Reglamento de Condiciones Generales de Trabajo de los Servidores Públicos del Centro de Control de Confianza del estado de México, instrumento jurídico que fue resultado de la comparación con los siguientes ordenamientos legales: Ley Federal de Trabajo, Ley del Trabajo de los Servidores Públicos del Estado y Municipios, Ley para la Coordinación y Control de los Organismos Auxiliares y Fideicomisos del Estado de México, Ley de Seguridad Social para los servidores Públicos del Estado de México y Municipios y la Ley de Responsabilidades de los Servidores Públicos del Estado de México y Municipios; el 05 de diciembre de 2014 fue publicado en el Periódico Oficial “Gaceta de Gobierno” el Acuerdo por el que se determina que diversos servidores públicos adscritos al Centro de Control de Confianza del Estado de México, de niveles diversos a los señalados en los párrafos primero y segundo del artículo 4 del acuerdo del ejecutivo del Estado por el que se reforman adicionan y derogan diversas disposiciones del reglamento para la entrega y recepción de la Unidades Administrativas de la administración Pública del Estado de México, son sujetos obligados al proceso de entrega y recepción.

Realizar Evaluaciones Poligráficas con Resultado a los Elementos de las Instituciones de Seguridad Pública y Privada. Con el propósito de contar con un instrumento normativo que permita determinar los resultados de evaluación poligráfica, se integraron los criterios que conforman dicha evaluación, por lo que se programó una meta de 8 mil 500 personas, cumpliendo con la realización de 8 mil 752 evaluaciones poligráficas, por lo que esta meta se cumplió al 102.9 por ciento.

Realizar Evaluaciones Psicológicas con Resultado a los Elementos de las Instituciones de Seguridad Pública y Privada. Se realizaron 15 mil 42 evaluaciones psicológicas de 14 mil 750 programadas, por lo que ésta meta se cumplió al 101.9 por ciento.

Realizar Evaluaciones de Análisis Socioeconómico con Resultado a los Elementos de las Instituciones Seguridad Pública y Privada. Se aplicaron 15 mil 368 evaluaciones de 14 mil 750 programadas, cumpliendo esta meta al 104.1 por ciento.

Realizar Evaluaciones Médicas con Resultado a los Elementos de las Instituciones de Seguridad Pública y Privada. Se aplicaron 14 mil 701 evaluaciones de 14 mil 750 programadas, cumpliendo esta meta al 99.6 por ciento.

Realizar Evaluaciones Toxicológicas con Resultado a los Elementos de las Instituciones de Seguridad Pública, y Privada. Se aplicaron 14 mil 816 evaluaciones de 14 mil 750 programadas, cumpliendo esta meta al 100.4 por ciento.

Proponer Perfiles Psicológicos del Personal que Desea Ingresar o Prestar sus Servicios en las Instituciones de Seguridad Pública y Privada. Con el propósito de acelerar la evaluación de los elementos de Seguridad Pública del Estado de México, y cumplir con el propósito establecido por el C. Gobernador del Estado de México, se tuvieron que elaborar 257 perfiles psicológicos de 252 programados, cumpliendo esta meta en un 101.9 por ciento.

Realizar Acciones de Capacitación Orientadas a Mantener la Certificación y Acreditación del Centro. Con el objeto de mantener el estándar de la certificación y acreditación de esta Institución, ante el Centro Nacional de Certificación y Acreditación, en el 2013, se llevaron a cabo 60 acciones de capacitación de las 65 programadas cumpliendo en un 92.3 por ciento.

Realizar Auditorías. Con la finalidad de evaluar el estricto apego a las normas y procedimientos en las evaluaciones de control de confianza se realizaron 6 auditorías de las 6 programadas por lo que esta meta se alcanzó en un 100 por ciento.

Realizar Evaluaciones a Procesos Involucrados en la Operatividad del Centro de Control de Confianza. Con la finalidad de verificar que el personal que labora en el Centro de Control de Confianza del Estado de México, tenga conocimiento sobre el mecanismo de trabajo apegado a sus funciones se realizaron 2 evaluaciones de las 2 programadas cumpliendo en un 100 por ciento.

Realizar Inspecciones. A efecto de verificar el adecuado y oportuno cumplimiento en la aplicación de programas de trabajo y de los recursos destinados a los mismos, se realizaron 70 inspecciones de las 64 programadas cumpliendo con un 109.3 por ciento.

Participar en Reuniones de Órganos de Gobierno. En atención de las diversas convocatorias recibidas, el Órgano Interno de Control de Este Centro, se asistió a 33 reuniones de las 35 programadas cumpliendo al 94.2 por ciento.

Implementar Proyectos de Modelo Integral de Control Interno (MICI). Con el propósito de reducir o prevenir el riesgo en el funcionamiento del organismo, se llevó a cabo 1 reunión de 1 programada cumpliendo al 100 por ciento.

Realizar Testificaciones. A efecto de verificar el apego a la normatividad vigente en la entrega o recepción de cargo o función de los servidores públicos de este organismo se asistieron a 4 de las 4 programadas cumpliendo en un 100 por ciento.

CUENTA PÚBLICA DEL GOBIERNO, ORGANISMOS AUXILIARES Y AUTÓNOMOS DEL ESTADO DE MÉXICO 2014

AVANCE OPERATIVO - PROGRAMÁTICO Y PRESUPUESTAL														
ENERO - DICIEMBRE DE 2014														
FUN	SUB	PG	SP	PY	DESCRIPCIÓN	M E T A S			PRESUPUESTO 2014 (Miles de Pesos)					
						UNIDAD DE MEDIDA	PROGR-MADO	ALCAN-ZADO	AVANCE %	AUTORIZADO	EJERCIDO	%		
					SOCIEDAD PROTEGIDA									
					SEGURIDAD PÚBLICA									
04	01	01	01	04	ACCIONES DEL PROGRAMA NACIONAL DE SEGURIDAD PÚBLICA						5,400.0	5,399.6	100.0	
					Equipamiento de la Sede del Centro de Control de Confianza en el Municipio de Ecatepec	Obra	1	1	100.00					
04	01	01	04	02	APOYO Y ASESORÍA PARA LA CONDUCCIÓN DE LAS POLÍTICAS PARA LA SEGURIDAD PÚBLICA						224,125.1	178,515.0	79.6	
					Coordinar y Realizar la Celebración de Sesiones del Consejo Directivo	Acta	6	6	100.00					
					Elaborar estudios e Investigaciones en Materia Jurídica, que Permitan Fortalecer el Centro de Control de Confianza del Estado de México	Investigación	3	3	100.00					
					Realizar Análisis Jurídicos Comparativos con Otros Ordenamientos, a Fin de Identificar Normas y Mecanismos Susceptibles de ser Implementados en el Centro de Control de Confianza del Estado de México	Análisis	6	6	100.00					
					Realizar Evaluaciones Poligráficas con Resultado a los Elementos de las Instituciones de Seguridad Pública y Privada.	Persona	8,500	8,752	102.96					
					Realizar Evaluaciones Psicológicas con Resultado a los Elementos de las Instituciones de Seguridad Pública y Privada	Persona	14,750	15,042	101.98					
					Realizar Evaluaciones de Análisis Socioeconómico con Resultado a los Elementos de las Instituciones de Seguridad Pública y Privada	Persona	14,750	15,368	104.19					
					Realizar Evaluaciones Médicas con Resultado a los Elementos de las Instituciones de Seguridad Pública y Privada	Persona	14,750	14,701	99.67					
					Realizar Evaluaciones Toxicológicas con Resultado a los elementos de las instituciones de seguridad pública y privada	Persona	14,750	14,816	100.45					
					Proponer Perfiles Psicológicos del Personal que Desea Ingresar o Prestar sus Servicios en las Instituciones de Seguridad Pública y Privada	Documento	252	257	101.98					
					Realizar Acciones de Capacitación Orientadas a Mantener la Certificación y Acreditación del Centro	Acción	65	60	92.31					
					Realizar Auditorías	Auditoría	6	6	100.00					
					Realizar evaluaciones a procesos involucrados en la operatividad del Centro de Control de Confianza	Evaluación	2	2	100.00					
					Realizar Inspecciones	Inspección	64	70	109.38					
					Participar en Reuniones de Órganos de Gobierno	Reunión	35	33	94.29					
					Implementar Proyectos de Modelo Integral de Control Interno (MICI)	Reunión	1	1	100.00					
					Realizar Testificaciones	Reunión	4	4	100.00					
					FINANCIAMIENTO PARA EL DESARROLLO									
					PREVISIONES PARA EL PAGO DE ADEUDO DE EJERCICIOS FISCALES ANTERIORES									
06	02	04	01	01	PASIVOS DERIVADOS DE EROGACIONES DEVENGADAS Y PENDIENTES DE EJERCICIOS ANTERIORES						60,467.4	55,533.5	91.8	
					Registro de Pagos de Adeudos de Ejercicios Fiscales Anteriores.	Informe	3.0	3.0	100.00					
T O T A L											289,992.5	239,448.1	82.6	
											=====	=====		

ANEXOS ESTABLECIDOS EN DIFERENTES ORDENAMIENTOS

**Relación de Bienes Inmuebles que Componen al Patrimonio
Cuenta Pública 2014
(Miles de Pesos)**

Ente Público: Centro de Control de Confianza del Estado de México

Código	Descripción de Bienes Inmuebles	* Valor en Libros
	Terrenos	25,017.5
	Edificios no Habitacionales	46,418.7
	Construcciones en Proceso en Bienes de Dominio Público	251,906.8
		323,343.0

**Relación de Bienes Muebles que Componen al Patrimonio
Cuenta Pública 2014
(Miles de Pesos)**

Ente Público: Centro de Control de Confianza del Estado de México

Código	Descripción de Bienes Muebles	Valor en Libros
	Mobiliario y Equipo de Administración	89,682.5
	Vehiculos y Equipo de Transporte	4,695.3
	Maquinaria, Otros Equipos y Herramientas	19,994.9
		114,372.7

