

COMISIÓN ESTATAL DE
PARQUES NATURALES Y
DE LA FAUNA
CEPANAF

	CONTENIDO	PÁGINA
I.	INFORMACIÓN CONTABLE	
	ESTADO DE SITUACIÓN FINANCIERA	5
	ESTADO DE ACTIVIDADES	6
	ESTADO DE VARIACIÓN EN LA HACIENDA PÚBLICA	7
	ESTADO DE CAMBIOS EN LA SITUACIÓN FINANCIERA	8
	ESTADO DE FLUJOS DE EFECTIVO	9
	ESTADO ANALÍTICO DEL ACTIVO	10
	ESTADO ANALÍTICO DE LA DEUDA Y OTROS PASIVOS	11
	NOTAS A LOS ESTADOS FINANCIEROS	12
II.	INFORMACIÓN PRESUPUESTARIA	25
III.	INFORMACIÓN PROGRAMÁTICA	39
IV.	ANEXOS ESTABLECIDOS EN DIFERENTES ORDENAMIENTOS	49

CEPANAF

Comisión Estatal de Parques Naturales y de la Fauna
Estado de Situación Financiera
Al 31 de diciembre de 2014 y 2013
(Miles de Pesos)

CONCEPTO	Año		CONCEPTO	Año	
	2014	2013		2014	2013
ACTIVO			PASIVO		
<i>Activo Circulante</i>			<i>Pasivo Circulante</i>		
Efectivo y Equivalentes	22,106.8	7,478.4	Cuentas por Pagar a Corto Plazo	26,240.5	9,827.7
Derechos a Recibir Efectivo o Equivalentes	7,358.9	6,562.1	Documentos por Pagar a Corto Plazo	.0	.0
Derechos a Recibir Bienes o Servicios	17,000.0	17,000.0	Porción a Corto Plazo de la Deuda Pública a Largo Plazo	.0	.0
Inventarios	19,736.1	9,736.1	Títulos y Valores a Corto Plazo	.0	.0
Almacenes	.0	.0	Pasivos Diferidos a Corto Plazo	.0	.0
Estimación por Pérdida o Deterioro de Activos Circulantes	.0	.0	Fondos y Bienes de Terceros en Garantía y/o Administración a Corto Plazo	10.6	10.6
Otros Activos Circulantes	.0	.0	Provisiones a Corto Plazo	.0	.0
			Otros Pasivos a Corto Plazo	.0	.0
Total de Activos Circulantes	66,201.8	40,776.6	Total de Pasivos Circulantes	26,251.1	9,838.3
<i>Activo No Circulante</i>			<i>Pasivo No Circulante</i>		
Inversiones Financieras a Largo Plazo	.0	.0	Cuentas por Pagar a Largo Plazo	.0	.0
Derechos a Recibir Efectivo o Equivalentes a Largo Plazo	.0	.0	Documentos por Pagar a Largo Plazo	.0	.0
Bienes Inmuebles, Infraestructura y Construcciones en Proceso	105,441.9	63,082.7	Deuda Pública a Largo Plazo	.0	.0
Bienes Muebles	29,776.5	24,776.5	Pasivos Diferidos a Largo Plazo	.0	.0
Activos Intangibles	.0	.0	Fondos y Bienes de Terceros en Garantía y/o en Administración a Largo Plazo	.0	.0
Depreciación, Deterioro y Amortización Acumulada de Bienes	-10,247.4	-8,708.8	Provisiones a Largo Plazo	.0	.0
Activos Diferidos	.0	.0			
Estimación por Pérdida o Deterioro de Activos no Circulantes	.0	.0	Total de Pasivos No Circulantes	.0	.0
Otros Activos no Circulantes	.0	.0			
Total de Activos No Circulantes	124,971.0	79,150.4	Total del Pasivo	26,251.1	9,838.3
Total del Activo	191,172.8	119,927.0	HACIENDA PÚBLICA/ PATRIMONIO		
			<i>Hacienda Pública/Patrimonio Contribuido</i>	21,423.8	21,423.8
			Aportaciones	21,423.8	21,423.8
			Donaciones de Capital	.0	.0
			Actualización de la Hacienda Pública / Patrimonio	.0	.0
			Hacienda Pública/Patrimonio Generado	143,497.9	88,664.9
			Resultados del Ejercicio (Ahorro / Desahorro)	54,833.0	33,242.3
			Resultados de Ejercicios Anteriores	94,015.6	60,773.3
			Revalúos	508.7	508.7
			Reservas	-5,859.4	-5,859.4
			Rectificaciones de Resultados de Ejercicios Anteriores	.0	.0
			Exceso o Insuficiencia en la Actualización de la Hacienda Pública/Patrimonio	.0	.0
			Resultado por Posición Monetaria	.0	.0
			Resultado por Tenencia de Activos no Monetarios	.0	.0
			Total Hacienda Pública/ Patrimonio	164,921.7	110,088.7
			Total del Pasivo y Hacienda Pública / Patrimonio	191,172.8	119,927.0

Comisión Estatal de Parques Naturales y de la Fauna
Estado de Actividades
Del 1 de Enero al 31 de Diciembre de 2014 y 2013
(Miles de Pesos)

Concepto	2014	2013
INGRESOS Y OTROS BENEFICIOS		
Ingresos de la Gestión	23,474.8	22,321.7
Impuestos	.0	.0
Cuotas y Aportaciones de Seguridad Social	.0	.0
Contribuciones de Mejoras	.0	.0
Derechos	.0	.0
Productos de Tipo Corriente	.0	.0
Aprovechamientos de Tipo Corriente	.0	.0
Ingresos por Venta de Bienes y Servicios	23,474.8	22,321.7
Ingresos no Comprendidos en las Fracciones de la Ley de Ingresos Causados en	.0	.0
Ejercicios Fiscales Anteriores Pendientes de Liquidación o Pao	.0	.0
Participaciones, Aportaciones, Transferencias, Asignaciones, Subsidios y Otras Ayudas	124,459.5	72,088.8
Participaciones y Aportaciones	.0	.0
Transferencia, Asignaciones, Subsidios y Otras Ayudas	124,459.5	72,088.8
Otros Ingresos y Beneficios	2,117.4	29,608.4
Ingresos Financieros	243.4	8.2
Incremento por Variación de Inventarios	.0	.0
Disminución del Exceso de Estimaciones por Pérdida o Deterioro u Obsolescencia	.0	.0
Disminución del Exceso de Provisiones	.0	.0
Otros Ingresos y Beneficios Varios	1,874.0	29,600.2
Total de Ingresos y Otros Beneficios	150,051.7	124,018.9
GASTOS Y OTRAS PÉRDIDAS		
Gastos de Funcionamiento	93,664.7	87,294.3
Servicios Personales	67,802.4	62,177.1
Materiales y Suministros	17,012.2	17,772.6
Servicios Generales	8,850.1	7,344.6
Transferencia, Asignaciones, Subsidios y Otras Ayudas	.0	.0
Transferencias Internas y Asignaciones al Sector Público	.0	.0
Transferencias al Resto del Sector Público	.0	.0
Subsidios y Subvenciones	.0	.0
Ayudas Sociales	.0	.0
Pensiones y Jubilaciones	.0	.0
Transferencias a Fideicomisos, Mandatos y Contratos Análogos	.0	.0
Transferencias a la Seguridad Social	.0	.0
Donativos	.0	.0
Transferencias al Exterior	.0	.0
Participaciones y Aportaciones	.0	.0
Participaciones	.0	.0
Aportaciones	.0	.0
Convenios	.0	.0
Intereses, Comisiones y Otros Gastos de la Deuda Pública	.0	.0
Intereses de la Deuda Pública	.0	.0
Comisiones de la Deuda Pública	.0	.0
Gastos de la Deuda Pública	.0	.0
Costo por Coberturas	.0	.0
Apoyos Financieros	.0	.0
Otros Gastos y Pérdidas Extraordinarias	1,538.6	3,482.3
Estimaciones, Depreciaciones, Deterioros, Obsolescencia y Amortizaciones	1,538.6	3,482.3
Provisiones	.0	.0
Disminución de Inventarios	.0	.0
Aumento por Insuficiencia de Estimaciones por Pérdida o Deterioro y Obsolescencia	.0	.0
Aumento por Insuficiencia de Provisiones	.0	.0
Otros Gastos	.0	.0
Inversión Pública	15.4	.0
Inversión Pública no Capitalizable	15.4	.0
Total de Gastos y Otras Pérdidas	95,218.7	90,776.6
Resultados del Ejercicio (Ahorro/Desahorro)	54,833.0	33,242.3

CEPANAF

Comisión Estatal de Parques Naturales y de la Fauna
Estado de Variación en la Hacienda Pública
Del 1 de enero al 31 de diciembre de 2014
(Miles de pesos)

Concepto	Hacienda Pública/Patrimonio Contribuido	Hacienda Pública/Patrimonio Generado de Ejercicios Anteriores	Hacienda Pública/Patrimonio Generado del Ejercicio	Ajustes por Cambios de Valor	TOTAL
Rectificaciones de Resultados de Ejercicios Anteriores		.0	.0	.0	.0
Patrimonio Neto Inicial Ajustado del Ejercicio 2013	21,423.8			.0	21,423.8
Aportaciones	21,423.8			.0	21,423.8
Donaciones de Capital	.0			.0	.0
Actualización de la Hacienda Pública/Patrimonio	.0			.0	.0
Variaciones de la Hacienda Pública/Patrimonio Neto del Ejercicio 2013		60,773.3	33,242.3	-5,350.7	88,664.9
Resultados del Ejercicio (Ahorro/Desahorro)			33,242.3	.0	33,242.3
Resultados de Ejercicios Anteriores		60,773.3		.0	60,773.3
Revalúos		.0		508.7	508.7
Reservas		.0		-5,859.4	-5,859.4
Hacienda Pública/Patrimonio Neto Final del Ejercicio 2013	21,423.8	60,773.3	33,242.3	-5,350.7	110,088.7
Cambios en la Hacienda Pública/Patrimonio Neto del Ejercicio 2014	.0			.0	.0
Aportaciones	.0			.0	.0
Donaciones de Capital	.0			.0	.0
Actualización de la Hacienda Pública/Patrimonio	.0			.0	.0
Variaciones de la Hacienda Pública/Patrimonio Neto del Ejercicio 2014		33,242.3	54,833.0	.0	88,075.3
Resultados del Ejercicio (Ahorro/Desahorro)			54,833.0	.0	54,833.0
Resultados de Ejercicios Anteriores		33,242.3		.0	33,242.3
Revalúos		.0		.0	.0
Reservas		.0		.0	.0
Saldo Neto en la Hacienda Pública / Patrimonio 2014	21,423.8	94,015.6	54,833.0	-5,350.7	164,921.7

Comisión Estatal de Parques Naturales y de la Fauna
 Estado de Cambios en la Situación Financiera
 Del 1 de Enero al 31 de Diciembre de 2014
 (Miles de Pesos)

Concepto	Origen	Aplicación
ACTIVO	1,538.6	72,784.4
Activo Circulante	.0	25,425.2
Efectivo y Equivalentes	.0	14,628.4
Derechos a Recibir Efectivo o Equivalentes	.0	796.8
Derechos a Recibir Bienes o Servicios	.0	.0
Inventarios	.0	10,000.0
Almacenes	.0	.0
Estimación por Pérdida o Deterioro de Activos Circulantes	.0	.0
Otros Activos Circulantes	.0	.0
Activo No circulante	1,538.6	47,359.2
Inversiones Financieras a Largo Plazo	.0	.0
Derechos a Recibir Efectivo o Equivalentes a Largo Plazo	.0	.0
Bienes Inmuebles, Infraestructura y Construcciones en Proceso	.0	42,359.2
Bienes Muebles	.0	5,000.0
Activos Intangibles	.0	.0
Depreciación, Deterioro y Amortización Acumulada de Bienes	1,538.6	.0
Activos Diferidos	.0	.0
Estimación por Pérdida o Deterioro de Activos no Circulantes	.0	.0
Otros Activos no Circulantes	.0	.0
PASIVO	16,412.8	.0
Pasivo Circulante	16,412.8	.0
Cuentas por Pagar a Corto Plazo	16,412.8	.0
Documentos por Pagar a Corto Plazo	.0	.0
Porción a Corto Plazo de la Deuda Pública a Largo Plazo	.0	.0
Títulos y Valores a Corto Plazo	.0	.0
Pasivos Diferidos a Corto Plazo	.0	.0
Fondos y Bienes de Terceros en Garantía y/o Administración a Corto Plazo	.0	.0
Provisiones a Corto Plazo	.0	.0
Otros Pasivos a Corto Plazo	.0	.0
Pasivo No Circulante	.0	.0
Cuentas por Pagar a Largo Plazo	.0	.0
Documentos por Pagar a Largo Plazo	.0	.0
Deuda Pública a Largo Plazo	.0	.0
Pasivos Diferidos a Largo Plazo	.0	.0
Fondos y Bienes de Terceros en Garantía y/o en Administración a Largo Plazo	.0	.0
Provisiones a Largo Plazo	.0	.0
HACIENDA PÚBLICA/PATRIMONIO	54,833.0	.0
Hacienda Pública/Patrimonio Contribuido	.0	.0
Aportaciones	.0	.0
Donaciones de Capital	.0	.0
Actualización de la Hacienda Pública/Patrimonio	.0	.0
Hacienda Pública/Patrimonio Generado	54,833.0	.0
Resultados del Ejercicio (Ahorro/Desahorro)	54,833.0	.0
Resultados de Ejercicios Anteriores	.0	.0
Revalúos	.0	.0
Reservas	.0	.0
Rectificaciones de Resultados de Ejercicios Anteriores	.0	.0
Exceso o insuficiencia en la Actualización de la Hacienda	.0	.0
Resultado por Posición Monetaria	.0	.0
Resultado por Tenencia de Activos no Monetarios	.0	.0

CEPANAF

Comisión Estatal de Parques Naturales y de la Fauna
Estado de Flujos de Efectivo
Del 1 de Enero al 31 de Diciembre de 2014 y 2013
(Miles de Pesos)

Concepto	2014	2013
Flujos de Efectivo de las Actividades de Operación		
Orígen	150,051.7	124,018.9
Impuestos	.0	.0
Cuotas y Aportaciones de Seguridad Social	.0	.0
Contribuciones de mejoras	.0	.0
Derechos	.0	.0
Productos de Tipo Corriente	243.4	8.2
Aprovechamientos de Tipo Corriente	.0	.0
Ingresos por Venta de Bienes y Servicios	23,474.8	22,321.7
Ingresos no Comprendidos en las Fracciones de la Ley de Ingresos Causados en Ejercicios Fiscales Anteriores Pendientes de Liquidación o Pago	.0	.0
Participaciones y Aportaciones	.0	.0
Transferencias, Asignaciones y Subsidios y Otras Ayudas	124,459.5	72,088.8
Otros Orígenes de Operación	1,874.0	29,600.2
Aplicación	95,218.7	90,776.6
Servicios Personales	67,802.4	62,177.1
Materiales y Suministros	17,012.2	17,772.6
Servicios Generales	8,850.1	7,344.6
Transferencias Internas y Asignaciones al Sector Público	.0	.0
Transferencias al resto del Sector Público	.0	.0
Subsidios y Subvenciones	.0	.0
Ayudas Sociales	.0	.0
Pensiones y Jubilaciones	.0	.0
Transferencias a Fideicomisos, Mandatos y Contratos Análogos	.0	.0
Transferencias a la Seguridad Social	.0	.0
Donativos	.0	.0
Transferencias al Exterior	.0	.0
Participaciones	.0	.0
Aportaciones	.0	.0
Convenios	.0	.0
Otras Aplicaciones de Operación	1,554.0	3,482.3
Flujos Netos de Efectivo por Actividades de Operación	54,833.0	33,242.3
Flujos de Efectivo de las Actividades de Inversión		
Orígen	1,538.6	18,911.3
Bienes Inmuebles, Infraestructura y Construcciones en Proceso	.0	.0
Bienes Muebles	.0	18.2
Otros Orígenes de Inversión	1,538.6	18,893.1
Aplicación	58,156.0	39,310.6
Bienes Inmuebles, Infraestructura y Construcciones en Proceso	57,359.2	20,975.7
Bienes Muebles	.0	1,334.9
Otras Aplicaciones de Inversión	796.8	17,000.0
Flujos Netos de Efectivo por Actividades de Inversión	-56,617.4	-20,399.3
Flujo de Efectivo de las Actividades de Financiamiento		
Orígen	16,412.8	8,497.5
Endeudamiento Neto	.0	.0
Interno	.0	.0
Externo	.0	.0
Otros Orígenes de Financiamiento	16,412.8	8,497.5
Aplicación	.0	16,675.7
Servicios de la Deuda	.0	.0
Interno	.0	.0
Externo	.0	.0
Otras Aplicaciones de Financiamiento	.0	16,675.7
Flujos Netos de Efectivo por Actividades de Financiamiento	16,412.8	-8,178.2
Incremento/Disminución Neta en el Efectivo y Equivalentes al Efectivo	14,628.4	4,664.8
Efectivo y Equivalentes al Efectivo al Inicio del Ejercicio	7,478.4	2,813.6
Efectivo y Equivalentes al Efectivo al final del Ejercicio	22,106.8	7,478.4

CUENTA PÚBLICA DEL GOBIERNO, ORGANISMOS AUXILIARES Y AUTÓNOMOS DEL ESTADO DE MÉXICO 2014

Comisión Estatal de Parques Naturales y de la Fauna
Estado Analítico del Activo
Del 1 de enero al 31 de diciembre de 2014
(Miles de Pesos)

Concepto	Saldo Inicial	Cargos del Periodo	Abonos del Periodo	Saldo Final	Variación del Periodo
	1	2	3	4 = (1+2-3)	(4-1)
ACTIVO					
Activo Circulante	40,776.6	213,154.7	187,729.5	66,201.8	25,425.2
Efectivo y Equivalentes	7,478.4	176,871.5	162,243.1	22,106.8	14,628.4
Derechos a Recibir Efectivo o Equivalentes	6,562.1	26,283.2	25,486.4	7,358.9	796.8
Derechos a Recibir Bienes o Servicios	17,000.0	.0	.0	17,000.0	.0
Inventarios	9,736.1	10,000.0	.0	19,736.1	10,000.0
Almacenes	.0	.0	.0	.0	.0
Estimación por Pérdida o Deterioro de Activos Circulantes	.0	.0	.0	.0	.0
Otros Activos Circulantes	.0	.0	.0	.0	.0
Activo No Circulante	79,150.4	63,806.9	17,986.3	124,971.0	45,820.6
Inversiones Financieras a Largo Plazo	.0	.0	.0	.0	.0
Derechos a Recibir Efectivo o Equivalentes a Largo Plazo	.0	.0	.0	.0	.0
Bienes Inmuebles, Infraestructura y Construcciones en Proc	63,082.7	58,806.9	16,447.7	105,441.9	42,359.2
Bienes Muebles	24,776.5	5,000.0	.0	29,776.5	5,000.0
Activos Intangibles	.0	.0	.0	.0	.0
Depreciación, Deterioro y Amortización Acumulada de Bie	-8,708.8	.0	1,538.6	-10,247.4	-1,538.6
Activos Diferidos	.0	.0	.0	.0	.0
Estimación por Pérdida o Deterioro de Activos no Circulan	.0	.0	.0	.0	.0
Otros Activos no Circulantes	.0	.0	.0	.0	.0
TOTAL DEL ACTIVO	119,927.0	276,961.6	205,715.8	191,172.8	71,245.8

CEPANAF

Comisión Estatal de Parques Naturales y de la Fauna
Estado Analítico de la Deuda y Otros Pasivos
Del 1 de enero al 31 de diciembre de 2014
(Miles de Pesos)

Denominación de las Deudas	Moneda de Contratación	Institución o País Acreedor	Saldo Inicial del Periodo	Saldo Final del Periodo
DEUDA PÚBLICA				
Corto Plazo				
Deuda Interna			.0	.0
Instituciones de Crédito			.0	.0
Títulos y Valores			.0	.0
Arrendamientos Financieros			.0	.0
Deuda Externa			.0	.0
Organismos Financieros Internacionales			.0	.0
Deuda Bilateral			.0	.0
Títulos y Valores			.0	.0
Arrendamientos Financieros			.0	.0
Subtotal a Corto Plazo			.0	.0
Largo Plazo				
Deuda Interna			.0	.0
Instituciones de Crédito			.0	.0
Títulos y Valores			.0	.0
Arrendamientos Financieros			.0	.0
Deuda Externa			.0	.0
Organismos Financieros Internacionales			.0	.0
Deuda Bilateral			.0	.0
Títulos y Valores			.0	.0
Arrendamientos Financieros			.0	.0
Subtotal a Largo Plazo			.0	.0
Otros Pasivos			9,827.7	26,240.5
Total de Deuda y Otros Pasivos			9,827.7	26,240.5

NOTAS A LOS ESTADOS FINANCIEROS

NOTAS DE DESGLOSE

1. ESTADO DE SITUACION FINANCIERA

ACTIVO

• Efectivo y Equivalentes

El efectivo, se encuentran representados principalmente por las cuentas bancarias.

El saldo de este rubro se integra al 31 de diciembre de 2014 y 2013 de la siguiente manera:

Efectivo y Equivalentes	2014	2013
Fondo Fijo	59.5	58.5
Bancos	16,914.1	7,327.9
Inversiones	5,133.2	92.0
Total de Efectivo y Equivalentes	22,106.8 =====	7,478.4 =====

• Derechos a Recibir Efectivo o Equivalentes

El saldo de esta cuenta está representado por las ministraciones que se encuentran pendientes de recibir por parte del Gobierno Estatal y/o Federal, así como las Inversiones financieras a Corto Plazo al 31 de diciembre de 2014 y 2013 se integra de la siguiente manera:

Derechos a Recibir Efectivo	2014	2013
Cuentas por Cobrar	7,348.0	6,557.1
Deudores Diversos	10.9	5.0
Total de Derechos a Recibir Efectivo	7,358.9 =====	6,562.1 =====

• Derechos a Recibir Bienes o Servicios

Los derechos a recibir bienes o servicios se integran por el anticipo otorgado para la compra de un terreno y se integra al 31 de diciembre de 2014 y 2013 de la siguiente manera:

Derechos a Recibir Bienes	2014	2013
Anticipo a Proveedores	17,000.0	17,000.0

Inventarios

El saldo de este rubro se integra al 31 de diciembre de 2014 y 2013 de la siguiente manera:

Inventarios	2014	2013
Bienes en Tránsito	19,736.1	9,736.1

- **Bienes Inmuebles, Muebles e Intangibles**

Los bienes inmuebles, muebles e intangibles al 31 de diciembre de 2014 y 2013 se integran de la siguiente manera:

Bienes Inmuebles y Muebles	2014	2013
Bienes Inmuebles	103,877.1	62,150.4
Bienes Muebles	21,093.9	17,000.0
Total de Bienes Inmuebles y Muebles	124,971.0	79,150.4
	=====	=====

Bienes Inmuebles

Los bienes inmuebles, infraestructura y construcción en proceso al 31 de diciembre de 2014 y 2013 se integran de la siguiente manera:

Bienes Inmuebles	2014	2013
Terrenos	24,978.4	24,978.4
Infraestructura	31,628.5	31,628.5
Construcciones en Procesos	48,835.0	6,475.8
Subtotal de Bienes Inmuebles	105,441.9	63,082.7
Depreciación Acumulada de Bienes Inmuebles	1,564.8	932.3
Total de Bienes Inmuebles	103,877.1	62,150.4
	=====	=====

Bienes Muebles

Los bienes muebles se integran al 31 de diciembre de 2014 y 2013 de la siguiente manera:

Bienes Muebles	2014	2013
Mobiliario y Equipo de Administración	1,809.1	1,809.1
Mobiliario Educativo y Recreativo	116.1	116.1
Equipo e Instrumental Médico y de Laboratorio	1,098.9	1,098.9
Equipo de Transporte	5,718.3	5,718.3
Equipo de Defensa y Seguridad	743.5	743.5
Maquinaria, Otros Equipo y Herramientas	831.5	831.5
Colecciones, Obras de Arte y Objetos Valiosos	697.8	697.8
Activos Biológicos	18,761.3	13,761.3
Subtotal de Bienes Muebles	29,776.5	24,776.5
Depreciación Acumulada de Bienes Muebles	8,682.6	7,776.5
Total de Bienes Muebles	21,093.9	17,000.0
	=====	=====

La depreciación acumulada incluida en el balance resulta de la suma de la depreciación de bienes inmuebles y bienes muebles por un total en 2014 de 10 millones 247.4 miles de pesos y en 2013 de 8 millones 708.8 miles de pesos.

- **Estimaciones y Deterioros**

No Aplica.

- **Otros Activos**

No Aplica.

PASIVO

Cuentas por Pagar a Corto Plazo

El saldo de esta cuenta se integra al 31 de diciembre de 2014 y 2013 de la siguiente manera:

Cuentas por Pagar	2014	2013
Retención de ISR por Salarios	215.8	205.9
Retención 10% ISR Arrendamiento CFE.	10.3	40.3
Esther Garibay Cortes	.0	.8
Alimentos para animales	577.2	928.5
Leticia Nari Reyes	.0	1,755.4
Elia Esther García Contreras	800.5	.0
Uniformes	954.9	.0
Pets Foods S.A. de C.V.	1,058.4	575.7
Jagusa S.A. de C.V.	50.5	297.8
Gobierno del Estado de México	1,030.4	1,030.4
Adquisición del Predio los Tres Reyes	1,561.7	2,207.6
Galindo Rosas Arriaga	860.0	1,710.0
Víctor Manuel Vieyra	4,391.7	.0
Mantenimiento y Ampliación	302.0	.0
Adquisición de Fauna	226.8	.0
Fortalecimiento de Infraestructura	10,000.0	.0
Otros	2,197.2	166.7
	2,003.1	908.6
Total de Cuentas por Pagar	26,240.5	9,827.7
	=====	=====

2. ESTADO DE ACTIVIDADES

Ingresos y Otros Beneficios

Ingresos de Gestión

Los ingresos de gestión del organismo se integra al 31 de diciembre de 2014 y 2013 de la siguiente manera:

Ingresos de Gestión	2014	2013
Ingresos por Venta de Bienes y Servicios	23,474.8	22,321.7

Participaciones, Aportaciones Transferencias, Asignaciones, Subsidios y Otras Ayudas

El subsidio del organismo se integra al 31 de diciembre de 2014 y 2013 de la siguiente manera:

Subsidio	2014	2013
Subsidio Estatal	67,100.4	65,821.0
Programa de Acciones para el Desarrollo "PAD"	50,013.6	6,267.8
Aportaciones Federales	7,345.5	
Total de Subsidio	124,459.5	72,088.8
	=====	=====

Otros Ingresos y Beneficios

Los otros ingresos y beneficios del Organismo se integra al 31 de diciembre de 2014 y 2013 de la siguiente manera:

Otros Ingresos	2014	2013
Ingresos Financieros	243.4	8.2
Otros Ingresos y Beneficios Varios	1,874.0	29,600.2
Total de Otros Ingresos	2,117.4	29,608.4
Total de Ingresos y Otros Beneficios	150,051.7	124,018.9
	=====	=====

Gastos y Otras Pérdidas

Los gastos y otras pérdidas del organismo se integra al 31 de diciembre de 2014 y 2013 de la siguiente manera:

Gastos y Otras Pérdidas

Gastos	2014	2013
Gastos de Funcionamiento:		
Servicios Personales	67,802.4	62,177.1
Materiales y Suministros	17,012.2	17,772.6
Servicios Generales	8,850.1	7,344.6
Transferencias, Asignaciones, Subsidios y Otras Ayudas:		
Estimaciones, Depreciaciones, Deterioros, Obsolescencias y Amortizaciones	1,538.6	3,482.3
Total de Gastos	95,203.3	90,776.6
	=====	=====

Inversión Pública

Inversión Pública no Capitalizable	15.4	
Total de Gastos y Otras Pérdidas	95,218.7	90,776.6
	=====	=====

3. ESTADO DE VARIACIÓN EN LA HACIENDA PÚBLICA

Aportaciones

El saldo de este rubro se integra al 31 de diciembre de 2014 y 2013 de la siguiente manera:

Hacienda Pública	2014	2013
Aportaciones	21,423.8	21,423.8
Reserva de Patrimonio	-5,859.4	-5,859.4
Resultado del Ejercicio (Ahorro)	54,833.0	33,242.3
Resultado de Ejercicios Anteriores	94,015.6	60,773.3
Revalúo de Bienes Inmuebles	508.7	508.7
Total Hacienda Pública	164,921.7 =====	110,088.7 =====

4. ESTADO DE FLUJOS DE EFECTIVO

Efectivo y Equivalentes

	2014	2013
Efectivo en Bancos -Tesorería	16,973.6	7,386.4
Efectivo en Bancos- Dependencias		
Inversiones temporales (hasta 3 meses)	5,133.2	92.0
Fondos con afectación específica		
Depósitos de fondos de terceros y otros		
Total de Efectivo y Equivalentes	22,106.8	7,478.4

	2014	2013
Ahorro/Desahorro antes de rubros Extraordinarios	56,371.6	36,724.6
<i>Movimientos de partidas (o rubros) que no afectan al efectivo.</i>		
Depreciación	1,538.6	3,482.3
Amortización		
Incrementos en las provisiones		
Incremento en inversiones producido por revaluación		
Ganancia/pérdida en venta de propiedad, planta y equipo		
Incremento en cuentas por cobrar		
Partidas extraordinarias		

5. CONCILIACIÓN ENTRE LOS INGRESOS PRESUPUESTARIOS Y CONTABLES, ASÍ COMO ENTRE LOS EGRESOS PRESUPUESTARIOS Y LOS GASTOS CONTABLES

Comisión Estatal de Parques Naturales y de la Fauna Conciliación entre los Ingresos Presupuestarios y Contables Correspondiente Del 1 de Enero de 2014 al 31 de Diciembre de 2014 (Miles de Pesos)		
1. Ingresos Presupuestarios		168,460.9
2. Más ingresos contables no presupuestarios		0.0
Incremento por variación de inventarios		
Disminución del Exceso de Estimaciones por pérdida o deterioro u obsolescencia		
Disminución del exceso de provisiones		
Otros ingresos y beneficios varios		
Otros ingresos contables no presupuestarios		
3. Menos ingresos presupuestarios no contables		18,409.2
Productos de capital		
Aprovechamientos capital		
Ingresos derivados de financiamientos		
Otros ingresos presupuestarios no contables		18,409.2
4. Ingresos Contables (4 = 1 + 2 - 3)		150,051.7

Comisión Estatal de Parques Naturales y de la Fauna Conciliación entre los Egresos Presupuestarios y los Gastos contables Correspondiente Del 1 de Enero de 2014 al 31 de Diciembre de 2014 (Miles de Pesos)		
1.- Total de egresos (presupuestarios)		158,859.2
2.- Menos egresos presupuestarios no contables		65,179.1
Mobiliario y equipo de administración		
Mobiliario y equipo educacional y recreativo		
Equipo e instrumental médico y de laboratorio		
Vehículos y equipo de Transporte		
Equipo de defensa y seguridad		
Maquinaria, otros equipos y herramientas		
Activos biológicos		
Bienes inmuebles		
Activos intangibles		
Obra pública en bienes propios	57,359.2	
Acciones y participaciones de capital		
Compra de títulos y valores		
Inversiones en fideicomisos, mandatos y otros análogos		
Provisiones para contingencias y otras erogaciones especiales		
Amortización de la deuda pública		
Adeudos de ejercicios fiscales anteriores (ADEFAS)	7,819.9	
Otros Egresos Presupuestales No Contables		
3. Más gastos contables no presupuestales		1,538.6
Estimaciones, depreciaciones, deterioros, obsolescencia y amortizaciones	1,538.6	
Provisiones		
Disminución de inventarios		
Aumento por insuficiencia de estimaciones por pérdida o deterioro u obsolescencia		
Aumento por insuficiencia de provisiones		
Otros Gastos		
Otros Gastos Contables No Presupuestales		
4. Total de Gasto Contable (4 = 1 - 2 + 3)		95,218.7

NOTAS DE MEMORIA (CUENTAS DE ORDEN)

CUENTAS DE ORDEN CONTABLES (Miles de Pesos)		
	<u>2 0 1 4</u>	<u>2 0 1 3</u>
CUENTAS DEUDORAS		
Bienes Muebles e Inmuebles en Comodato	6,520,728.2	6,520,728.2
Almacén	1,081.9	1,294.7
	<u>6,521,810.1</u>	<u>6,522,022.9</u>
CUENTAS ACREEDORAS		
Comodato de Bienes Muebles e Inmuebles	6,520,728.2	6,520,728.2
Artículos Disponibles por el Almacén	1,081.9	1,294.7
	<u>6,521,810.1</u>	<u>6,522,022.9</u>

CUENTAS DE ORDEN PRESUPUESTALES (Miles de Pesos)		
	<u>2 0 1 4</u>	<u>2 0 1 3</u>
CUENTAS DEUDORAS		
Ley de Ingresos Estimada	223,445.8	185,533.2
Presupuesto de Egresos por Ejercer de Gastos de Funcionamiento	428.7	244.9
Presupuesto de Egresos por Ejercer de Intereses, comisiones y otros	2,018.4	6,382.0
Presupuesto de Egresos por Ejercer de Inversión Pública	62,115.0	44,774.2
Presupuesto de Egresos por Ejercer de Bienes Muebles	24.6	
Presupuesto de Egresos Devengado de Gastos de Funcionamiento	4,657.6	5,254.1
Presupuesto de Egresos Devengado de Inversión Pública	17,810.4	
Presupuesto de Egresos Devengado de Bienes Muebles	15.4	
Presupuesto de Egresos Pagado de Gastos de Funcionamiento	89,007.1	82,040.2
Presupuesto de Egresos Pagado de Intereses, comisiones y otros	7,819.9	40,570.0
Presupuesto de Egresos Pagado de Inversión Pública	39,548.7	6,267.8
	<u>446,891.6</u>	<u>371,066.4</u>
CUENTAS ACREEDORAS		
Ley de Ingresos por Ejecutar	54,984.8	80,181.3
Ley de Ingresos Devengado	7,348.0	6,557.1
Ley de Ingresos Recaudado	161,113.0	98,794.8
Presupuesto de Egresos Aprobado de Gastos de Funcionamiento	94,093.3	87,539.1
Presupuesto de Egresos Aprobado de Intereses, comisiones y otros	9,838.3	46,952.0
Presupuesto de Egresos Aprobado de Inversión Pública	119,474.2	51,042.1
Presupuesto de Egresos Aprobado de Bienes Muebles	40.0	
	<u>446,891.6</u>	<u>371,066.4</u>

NOTAS DE GESTIÓN ADMINISTRATIVA

1.- INTRODUCCIÓN

El ejercicio 2014 estuvo impactado por la incertidumbre económica, por lo que el Gobierno del Estado de México en previsión de los efectos que pudiesen tener en el presupuesto Estatal, reforzó las medidas de austeridad, racionalidad y disciplina presupuestal, con el Acuerdo para la Contención del Gasto y el Ahorro Presupuestario en la Administración Pública Estatal para el ejercicio Fiscal 2014.

2. PANORAMA ECONÓMICO FINANCIERO

Las condiciones económicas o financieras imperantes durante el ejercicio 2014, referidas principalmente a la falta de crecimiento de la economía del país, no influyó negativamente en la realización de operaciones tendientes a cumplir con el objeto para el cual fue creado el Organismo.

3. AUTORIZACIÓN E HISTORIA

Fecha de creación del Organismo

La Comisión Estatal de Parques Naturales y de la Fauna (CEPANAF) se transformó de Órgano Desconcentrado a un Organismo Público Descentralizado de carácter estatal, con personalidad jurídica y patrimonio propios, mediante decreto de la H.LIV Legislatura del Estado de México publicado en la "Gaceta del Gobierno" No. 6 el 9 de enero de 2004.

4. ORGANIZACIÓN Y OBJETO SOCIAL

Objeto

La Comisión Estatal de Parques Naturales y de la Fauna tiene por objeto:

- I. Contribuir al desarrollo sustentable del Estado de México en materia de recursos naturales y preservación del medio ambiente.
- II. Desarrollar programas y acciones para reducir el deterioro de los ecosistemas y los recursos naturales en el Estado.
- III. Promover y establecer los instrumentos y mecanismos necesarios para el conocimiento, uso y conservación de la biodiversidad, creando y fomentando la investigación científica.
- IV. Proponer, establecer y aplicar, en su caso, normatividad para las áreas naturales protegidas y zoológicas que regulen y enriquezcan los principios fundamentales de conservación y aprovechamiento de los recursos de la Entidad.
- V. Organizar, conservar, vigilar, controlar y administrar lo relativo a la utilización y aprovechamiento de las áreas naturales protegidas, reservas, parques y zoológicos.
- VI. Coordinar las acciones de forestación aprobadas por el Ejecutivo dentro de los parques, áreas naturales protegidas y zoológicos.

Atribuciones

- I. Elaborar y proponer programas y acciones para crear, proteger, fomentar, conservar, y utilizar racionalmente los recursos renovables de flora y fauna, comprendidos dentro de las áreas declaradas como parques naturales de creación popular y en los zoológicos establecidos dentro del territorio del Estado;
- II. Coordinar sus actividades con dependencias y organismos federales, estatales y municipales, organismos internacionales o con organizaciones no gubernamentales para el cumplimiento de su objeto.

- III. Proponer al Ejecutivo del Estado la creación o ampliación de parques y de reservas de flora y fauna, así como de zoológicos;
- IV. Vigilar y controlar los parques estatales, áreas naturales protegidas, reservas y zoológicos con arreglo en las disposiciones legales en la materia.
- V. Administrar los parques federales concesionados por las autoridades federales al Estado;
- VI. Promover mecanismos de coordinación para la forestación de parques, áreas naturales protegidas y zoológicos y demás trabajos que se determinen para esas áreas.
- VII. Formular y proponer al Ejecutivo del Estado, programas para el establecimiento de cotos de caza para la práctica del deporte cinegético.
- VIII. Organizar, conservar, vigilar, controlar y administrar todo lo relativo a la utilización y aprovechamiento de los parques, reserva de fauna y zoológicos.
- IX. Las demás que sean necesarias para el cumplimiento de su objeto.

Patrimonio

El patrimonio del Organismo se integra por:

- I. Los ingresos que obtenga con motivo del ejercicio de sus funciones y con el cumplimiento de su objeto.
- II. Las aportaciones, participaciones, subsidios y apoyos que le otorguen los gobiernos Federal, Estatal y Municipales.
- III. Los legados, asignaciones, donaciones y demás bienes e ingresos otorgados en su favor.
- IV. Los bienes muebles e inmuebles que adquiera por cualquier título legal para el cumplimiento de su objeto.
- V. Las utilidades, intereses, dividendos de bienes, derechos y demás ingresos que adquiera por cualquier título legal o provenga de sus actividades.

Forma de Gobierno

La máxima autoridad de la Comisión Estatal de Parques Naturales y de la Fauna (CEPANAF) está a cargo del Consejo Directivo.

5. BASES DE PREPARACIÓN DE LOS ESTADOS FINANCIEROS

Políticas de Registro Contable

Los Estados Financieros están preparados con fundamento en los Postulados Básicos de Contabilidad Gubernamental aplicables a los organismos auxiliares del Gobierno del Estado de México para su registro y control del presupuesto.

Registro de Operación

Los gastos fueron reconocidos y registrados como tales en el momento en que se devengaron y los ingresos cuando se recaudaron. Los gastos se consideran devengados en el momento en que se formaliza la operación, independientemente de la forma o documento que ampara ese acuerdo.

El resultado de sus operaciones se determinó tomando como base el presupuesto total autorizado (subsidio estatal), más los ingresos propios por servicios, y se disminuyó por el costo de operación de programas representado por el presupuesto ejercido, así como de las partidas que no requieren desembolso de efectivo.

Las cifras que muestran los Estados Financieros adjuntos, están presentados sobre la base del costo histórico, con excepción de los bienes muebles e inmuebles, su depreciación acumulada y del ejercicio que fueron actualizados con base en la circular de información financiera para el reconocimiento de los efectos de la inflación hasta el ejercicio de 2007; y con base en el Manual Único de Contabilidad Gubernamental para las Dependencias y Entidades Públicas del Gobierno y Municipios del Estado de México, tomando como referencia la NIF B-10 emitida por el Consejo Mexicano para la Investigación y Desarrollo de Normas de Información Financiera, A.C. a partir del ejercicio 2008 no se aplica el procedimiento de reevaluación de los Estados Financieros de los Entes Gubernamentales.

La depreciación se calcula por el método de línea recta a partir del mes siguiente al de su adquisición, sobre las tasas que establece el Manual Único de Contabilidad Gubernamental para las Dependencias y Entidades Públicas del Gobierno y Municipios del Estado de México.

6. POLÍTICAS DE CONTABILIDAD SIGNIFICATIVAS

Las principales políticas contables para la elaboración de los Estados Financieros son las siguientes:

Cifras Históricas

Las cifras de los estados financieros y notas se refieren a pesos mexicanos.

Mobiliario y Equipo

Se registran originalmente a su costo de adquisición o de construcción según corresponda.

Depreciación

La depreciación se calcula conforme al método de línea recta a partir del mes siguiente al de su adquisición. Aplicando los porcentajes de depreciación de acuerdo al Manual Único de Contabilidad Gubernamental para las dependencias y Entidades Públicas del Gobierno del Estado de México, mismos que a continuación se enlistan:

	%
Edificios	2
Mobiliario y Equipo de Oficina	3
Equipo de Telecomunicaciones	10
Equipo de Transporte	10
Equipo de Laboratorio	10
Equipo de Cómputo	20

Obligaciones Laborales

Los pagos por obligaciones laborales de retiro se cargan a los resultados del ejercicio en el momento que se realizan.

Aportaciones del Gobierno Federal y Estatal

Corresponden a los apoyos que otorga el Gobierno Federal y Estatal para: inversión, pago de pasivos y para la operación de la entidad. Estas entregas se registran contra el patrimonio (inversión) y el resto en los resultados de operación de la entidad.

Patrimonio

El patrimonio del Organismo se integrara por las aportaciones del Gobierno Estatal, los legados y donaciones otorgados a su favor, los bienes muebles e inmuebles que adquiera por cualquier título legal, para el cumplimiento de su objeto.

Principales Diferencias entre Principios de Contabilidad Gubernamental y las NIF

Los Postulados Básicos de Contabilidad Gubernamental y las Normas Contables establecidas por el Gobierno del Estado de México y con los preceptos señalados en el Código Financiero del Estado de México y Municipios, base para el registro y control del presupuesto y conforme a los cuales se han preparado los presentes estados financieros, no adoptan integralmente las Normas de Información Financiera entre otros en los siguientes aspectos:

Los inventarios en almacén se consideran como resultado del ejercicio, y se controlan en cuentas de orden.

No se aplican las disposiciones relativas a obligaciones laborales de las Normas de Información Financiera.

Reconocimiento de los Efectos de la Inflación

Las cifras que se presentan están valuadas a costos históricos, con excepción del Activo Fijo, su depreciación acumulada y del ejercicio fueron actualizados con base a Normas de Información Financiera NIF B-10, hasta el ejercicio 2007. A partir del ejercicio 2008, se continúa calculando y registrando la depreciación del ejercicio, incluido el monto de revaluación de Activos Fijos depreciables, con el objeto que la depreciación histórica y revaluada concluya en el mismo periodo.

Semovientes

Las partidas que integran estos renglones se registraron al valor reportado por los listados del SICOPA, valores que fueron ajustados a su valor comercial del 31 de diciembre de 2004, utilizando para el efecto el resultado de la valuación realizada en forma interna por el departamento de Recursos Materiales del propio organismo. Las adquisiciones posteriores a esa fecha se han registrado a su valor de adquisición y/o del mercado en el caso de los semovientes.

7. POSICIÓN EN MONEDA EXTRANJERA Y PROTECCIÓN POR RIESGO CAMBIARIO

No Aplica.

8. REPORTE ANALÍTICO DEL ACTIVO

La vida útil o porcentajes de depreciación, se utilizará de acuerdo al Manual Único de Contabilidad.

Durante el ejercicio 2014, no existieron cambios en los porcentajes de depreciación o valor residual de los activos.

Los activos se registraran con base en las políticas de registro establecidas en el Manual Único de Contabilidad, mismo que son reflejados y registrados en el programa SICOPA WEB, en el cual se da a conocer las características, fechas y monto de adquisición, y la persona que tiene a cargo el resguardo.

9. FIDEICOMISOS, MANDATOS Y ANÁLOGOS

No Aplica.

10. REPORTE DE RECAUDACIÓN

Subsidio	2014	2013
Subsidio Estatal	67,100.4	65,821.0
Programa de Acciones para el Desarrollo "PAD"	50,013.6	6,267.8
Aportaciones Federales	7,345.5	
Total de Subsidio	124,459.5	72,088.8
	=====	=====

11. INFORMACIÓN SOBRE LA DEUDA Y EL REPORTE ANALÍTICO DE LA DEUDA

No Aplica.

12. CALIFICACIONES OTORGADAS

No Aplica.

13. PROCESO DE MEJORA

No Aplica.

14. INFORMACIÓN POR SEGMENTOS

No Aplica.

15. EVENTOS POSTERIORES AL CIERRE

No Aplica.

16. PARTES RELACIONADAS

No Aplica.

17. RESPONSABILIDAD SOBRE LA PRESENTACIÓN RAZONABLE DE LOS ESTADOS FINANCIEROS

“Bajo protesta de decir verdad declaramos que los Estados Financieros y sus notas, son razonablemente correctos y son responsabilidad del emisor”.

El Dictamen de los Estados Financieros correspondiente al ejercicio 2014, estuvo a cargo del Despacho Ledesma Valero y Asoc. S.C., el cual informó que los estados financieros presentan razonablemente, en todos los aspectos importantes, la situación financiera de la Comisión.

INFORMACIÓN PRESUPUESTARIA

CEPANAF

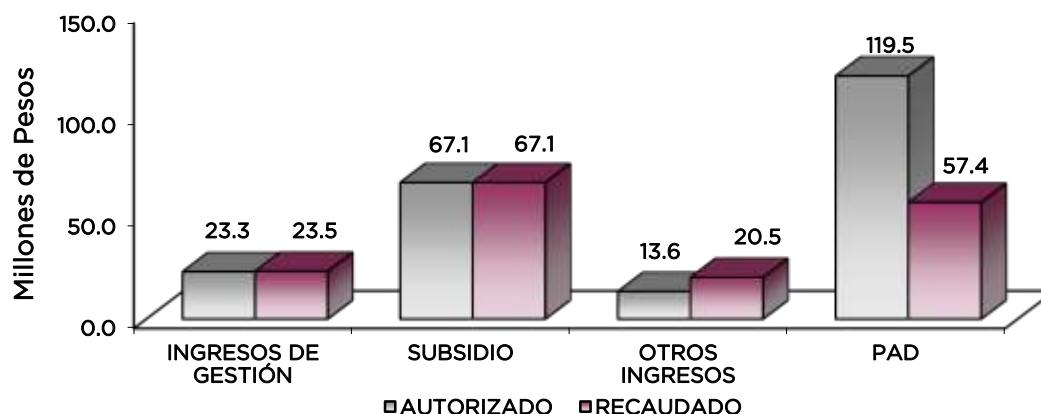
Comisión Estatal de Parques Naturales y de la Fauna
Estado Análítico de Ingresos
Del 1 de enero al 31 de diciembre de 2014
(Miles de pesos)

Rubro de Ingresos	Ingreso					Diferencia
	Estimado	Ampliaciones y Reducciones	Modificado	Devengado	Recaudado	
	(1)	(2)	(3= 1 + 2)	(4)	(5)	
Impuestos			.0			.0
Cuotas y Aportaciones de Seguridad Social			.0			.0
Contribuciones de Mejoras			.0			.0
Derechos			.0			.0
Productos	.0	243.4	243.4	.0	243.4	243.4
Corriente		243.4	243.4		243.4	243.4
Capital			.0			.0
Aprovechamientos	.0	1,525.6	1,525.6	.0	1,874.0	1,874.0
Corriente		1,525.6	1,525.6		1,874.0	1,874.0
Capital			.0			.0
Ingresos por Ventas de Bienes y Servicios	19,423.7	3,843.9	23,267.6		23,474.8	4,051.1
Participaciones y Aportaciones			.0			.0
Transferencias, Asignaciones, Subsidios y Otras Ayudas	184,284.1	2,290.5	186,574.6	7,348.0	117,111.5	-67,172.6
Ingresos Derivados de Financiamientos		11,834.6	11,834.6		18,409.2	18,409.2
Total	203,707.8	19,738.0	223,445.8	7,348.0	161,112.9	
				Ingresos excedentes'		-42,594.9

Estado Análítico de Ingresos Por Fuente de Financiamiento	Ingreso					Diferencia
	Estimado	Ampliaciones y Reducciones	Modificado	Devengado	Recaudado	
	(1)	(2)	(3= 1 + 2)	(4)	(5)	
Ingresos del Gobierno	.0	.0	.0	.0	.0	.0
Impuestos			.0			.0
Contribuciones de Mejoras			.0			.0
Derechos			.0			.0
Productos	.0	.0	.0	.0	.0	.0
Corriente			.0			.0
Capital			.0			.0
Aprovechamientos	.0	.0	.0	.0	.0	.0
Corriente			.0			.0
Capital			.0			.0
Participaciones y Aportaciones			.0			.0
Transferencias, Asignaciones, Subsidios y Otras Ayudas			.0			.0
Ingresos de Organismos y Empresas	203,707.8	7,903.4	211,611.2	7,348.0	142,703.7	-61,004.1
Cuotas y Aportaciones de Seguridad Social			.0			.0
Ingresos por Ventas de Bienes y Servicios	19,423.7	5,612.9	25,036.6		25,592.2	6,168.5
Transferencias, Asignaciones, Subsidios y Otras Ayudas	184,284.1	2,290.5	186,574.6	7,348.0	117,111.5	-67,172.6
Ingresos derivados de financiamiento	.0	11,834.6	11,834.6	.0	18,409.2	18,409.2
Ingresos Derivados de Financiamientos		11,834.6	11,834.6		18,409.2	18,409.2
Total	203,707.8	19,738.0	223,445.8	7,348.0	161,112.9	
				Ingresos excedentes'		-42,594.9

CUENTA PÚBLICA DEL GOBIERNO, ORGANISMOS AUXILIARES Y AUTÓNOMOS DEL ESTADO DE MÉXICO 2014

INGRESOS (Miles de Pesos)							
INGRESOS	PREVISTO	PRESUPUESTO		2014		VARIACIÓN	
		ASIGNACIONES Y/O AMPLIACIONES	REDUCCIONES Y/O DISMINUCIONES	TOTAL AUTORIZADO	RECAUDADO	IMPORTE	%
INGRESOS DE GESTIÓN	19,423.7	3,843.9		23,267.6	23,474.8	-207.2	-9
Ingresos por Venta de Bienes y Servicios	19,423.7	3,843.9		23,267.6	23,474.8	-207.2	-9
PARTICIPACIONES, APORTACIONES, TRANSFERENCIAS, ASIGNACIONES, SUBSIDIOS Y OTRAS AYUDAS	64,809.9	2,290.5		67,100.4	67,100.4		
Subsidio	64,809.9	2,290.5		67,100.4	67,100.4		
OTROS INGRESOS Y BENEFICIOS		13,603.6		13,603.6	20,526.6	-6,923.0	-50.9
Ingresos Financieros		243.4		243.4	243.4		
Pasivos Pendientes de Liquidar al Cierre del Ejercicio					16,412.9	-16,412.9	
Disponibilidades Presupuestarias		1,996.3		1,996.3	1,996.3		
Pasivos Derivados de Erogaciones Devengadas y Pendientes de Ejercicios Anteriores		9,838.3		9,838.3		9,838.3	100.0
Ingresos Diversos		1,525.6		1,525.6	1,874.0	-348.4	-22.8
S U B T O T A L	84,233.6	19,738.0		103,971.6	111,101.8	-7,130.2	-6.9
Programa de Acciones para el Desarrollo (PAD)	119,474.2			119,474.2	57,359.1	62,115.1	52.0
T O T A L	203,707.8	19,738.0		223,445.8	168,460.9	54,984.9	24.6



NOTAS AL PRESUPUESTO DE INGRESOS

INGRESOS

Para el ejercicio 2014 se tuvo previsto recaudar 203 millones 707.8 miles de pesos, teniendo ampliaciones presupuestales no líquidas por 17 millones 447.5 miles de pesos y ampliaciones líquidas por 2 millones 290.5 miles de pesos, llegando a un autorizado de 223 millones 445.8 miles de pesos. De los cuales se recaudaron 168 millones 460.9 miles de pesos, teniendo una variación de menos por 54 millones 984.9 miles de pesos, lo que representó el 24.6 por ciento.

INGRESOS DE GESTIÓN

Ingresos por Venta de Bienes y Servicios

Se tuvo previsto recaudar ingresos por servicios por 19 millones 423.7 miles de pesos, teniendo ampliaciones presupuestales no líquidas por 3 millones 843.9 miles de pesos, llegando a un

ingreso modificado de 23 millones 267.6 miles de pesos. De los cuales se recaudaron 23 millones 474.8 miles de pesos, teniendo una variación de más por 207.2 miles de pesos, lo que representó el 0.9 por ciento.

PARTICIPACIONES, APORTACIONES, TRANSFERENCIAS, ASIGNACIONES, SUBSIDIOS Y OTRAS AYUDAS

Subsidio

Se tuvo previsto recaudar 64 millones 809.9 miles de pesos, teniendo una ampliación presupuestal líquida por 2 millones 290.5 miles de pesos lo que reflejo un ingreso modificado de 67 millones 100.4 miles de pesos, los cuales se recaudaron en su totalidad.

OTROS INGRESOS Y BENEFICIOS

Durante el ejercicio se autorizaron ampliaciones presupuestales no líquidas por 13 millones 603.6 miles de pesos, de los cuales se recaudaron 20 millones 526.6 miles de pesos, por los siguientes conceptos: Ingresos Financieros, Pasivos Pendientes de Liquidar al Cierre del Ejercicio, Disponibilidades Presupuestarias e Ingresos Diversos. Teniendo una variación de mas por 6 millones 923 mil pesos, lo que representó el 50.9 por ciento.

PROGRAMA DE ACCIONES PARA EL DESARROLLO (PAD)

Se tuvo previsto recaudar 119 millones 474.2 miles de pesos, de los cuales se recaudaron 57 millones 359.1 miles de pesos, teniendo una variación de menos por 62 millones 115.1 miles de pesos, lo que representó el 52 por ciento.

CUENTA PÚBLICA DEL GOBIERNO, ORGANISMOS AUXILIARES Y AUTÓNOMOS DEL ESTADO DE MÉXICO 2014

Comisión Estatal de Parques Naturales y de la Fauna Estado Analítico del Ejercicio del Presupuesto de Egresos Clasificación por Objeto del Gasto (Capítulo y Concepto) Del 1 de enero al 31 de diciembre de 2014 (Miles de Pesos)						
Concepto	Egresos					Subejercicio
	Aprobado	Ampliaciones/ (Reducciones)	Modificado	Devengado	Pagado	
	1	2	3 = (1 + 2)	4	5	
Servicios Personales	63,711.4	4,290.4	68,001.8	-	67,802.4	68,001.8
Remuneraciones al Personal de Carácter Permanente	25,333.1	987.4	26,320.5	-	26,320.5	26,320.5
Remuneraciones al Personal de Carácter Transitorio	-	-	-	-	-	-
Remuneraciones Adicionales y Especiales	18,615.0	3,005.0	21,620.0	-	21,573.2	21,620.0
Seguridad Social	10,440.4	2,352.8	8,087.6	-	8,058.6	8,087.6
Otras Prestaciones Sociales y Económicas	7,336.6	2,155.2	9,491.8	-	9,487.5	9,491.8
Previsiones	-	-	-	-	-	-
Pago de Estímulos a Servidores Públicos	1,986.3	495.6	2,481.9	-	2,362.6	2,481.9
Materiales y Suministros	15,534.0	1,616.6	17,150.6	4,430.6	12,581.6	12,720.0
Materiales de Administración, Emisión de Documentos y Artículos Oficiales	674.3	310.6	984.9	-	980.0	984.9
Alimentos y Utensilios	10,100.0	1,052.5	11,152.5	3,372.2	7,763.3	7,780.3
Materias Primas y Materiales de Producción y Comercialización	0.5	9.3	9.8	-	9.8	9.8
Materiales y Artículos de Construcción y de Reparación	2,391.0	1,470.0	921.0	-	915.6	921.0
Productos Químicos, Farmacéuticos y de Laboratorio	116.9	49.9	166.8	-	166.4	166.8
Combustibles, Lubricantes y Aditivos	1,200.0	44.3	1,244.3	-	1,138.0	1,244.3
Vestuario, Blancos, Prendas de Protección y Artículos Deportivos	620.4	1,531.8	2,152.2	1,058.4	1,093.3	1,093.8
Materiales y Suministros Para Seguridad	-	-	-	-	-	-
Herramientas, Refacciones y Accesorios Menores	430.9	88.2	519.1	-	515.2	519.1
Servicios Generales	4,988.2	3,952.7	8,940.9	226.9	8,623.2	8,714.0
Servicios Básicos	1,476.0	743.6	2,219.6	152.4	2,039.6	2,067.2
Servicios de Arrendamiento	720.0	41.8	761.8	-	748.6	761.8
Servicios Profesionales, Científicos, Técnicos y Otros Servicios	1,056.0	728.8	1,784.8	-	1,737.4	1,784.8
Servicios Financieros, Bancarios y Comerciales	-	578.9	578.9	68.6	510.3	510.3
Servicios de Instalación, Reparación, Mantenimiento y Conservación	336.2	708.0	1,044.2	5.9	1,036.5	1,038.3
Servicios de Comunicación Social y Publicidad	-	159.3	159.3	-	159.3	159.3
Servicios de Traslado y Viáticos	-	326.9	326.9	-	326.5	326.9
Servicios Oficiales	-	167.6	167.6	-	167.6	167.6
Otros Servicios Generales	1,400.0	497.8	1,897.8	-	1,897.4	1,897.8
Transferencias, Asignaciones, Subsidios y Otras Ayudas	-	-	-	-	-	-
Transferencias Internas y Asignaciones al Sector Público	-	-	-	-	-	-
Transferencias al Resto del Sector Público	-	-	-	-	-	-
Subsidios y Subvenciones	-	-	-	-	-	-
Ayudas Sociales	-	-	-	-	-	-
Pensiones y Jubilaciones	-	-	-	-	-	-
Transferencias a Fideicomisos, Mandatos y Otros Análogos	-	-	-	-	-	-
Transferencias a la Seguridad Social	-	-	-	-	-	-
Donativos	-	-	-	-	-	-
Transferencias al Exterior	-	-	-	-	-	-
Bienes Muebles, Inmuebles e Intangibles	-	40.0	40.0	15.4	-	24.6
Mobiliario y Equipo de Administración	-	-	-	-	-	-
Mobiliario y Equipo Educativo y Recreativo	-	-	-	-	-	-
Equipo e Instrumental Médico y de Laboratorio	-	-	-	-	-	-
Vehículos y Equipo de Transporte	-	-	-	-	-	-
Equipo de Defensa y Seguridad	-	-	-	-	-	-
Maquinaria, Otros Equipos y Herramientas	-	-	-	-	-	-
Activos Biológicos	-	-	-	-	-	-
Bienes Inmuebles	-	-	-	-	-	-
Activos Intangibles	-	40.0	40.0	15.4	-	24.6
Inversión Pública	119,474.2	-	119,474.2	17,810.5	39,548.7	101,663.7
Obra Pública en Bienes de Dominio Público	119,474.2	-	119,474.2	17,810.5	39,548.7	101,663.7
Obra Pública en Bienes Propios	-	-	-	-	-	-
Proyectos Productivos y Acciones de Fomento	-	-	-	-	-	-
Inversiones Financieras y Otras Provisiones	-	-	-	-	-	-
Inversiones Para el Fomento de Actividades Productivas	-	-	-	-	-	-
Acciones y Participaciones de Capital	-	-	-	-	-	-
Compra de Títulos y Valores	-	-	-	-	-	-
Concesión de Préstamos	-	-	-	-	-	-
Inversiones en Fideicomisos, Mandatos y Otros Análogos	-	-	-	-	-	-
Otras Inversiones Financieras	-	-	-	-	-	-
Provisiones para Contingencias y Otras Erogaciones Especiales	-	-	-	-	-	-
Participaciones y Aportaciones	-	-	-	-	-	-
Participaciones	-	-	-	-	-	-
Aportaciones	-	-	-	-	-	-
Convenios	-	-	-	-	-	-
Deuda Pública	-	9,838.3	9,838.3	-	7,819.9	9,838.3
Amortización de la Deuda Pública	-	-	-	-	-	-
Intereses de la Deuda Pública	-	-	-	-	-	-
Comisiones de la Deuda Pública	-	-	-	-	-	-
Gastos de la Deuda Pública	-	-	-	-	-	-
Costo por Coberturas	-	-	-	-	-	-
Apoyos Financieros	-	-	-	-	-	-
Adeudos de Ejercicios Fiscales Anteriores (Adefas)	-	9,838.3	9,838.3	-	7,819.9	9,838.3
Total del Gasto	203,707.8	19,738.0	223,445.8	22,483.4	136,375.8	200,962.4

CEPANAF

Comisión Estatal de Parques Naturales y de la Fauna
Estado Analítico del Ejercicio del Presupuesto de Egresos
Clasificación Económica (por Tipo de Gasto)
Del 1 de enero al 31 de diciembre de 2014
(Miles de Pesos)

Concepto	Egresos					Subejercicio
	Aprobado	Ampliaciones/ (Reducciones)	Modificado	Devengado	Pagado	
	1	2	3 = (1 + 2)	4	5	
Gasto Corriente	84,233.6	9,859.7	94,093.3	4,657.5	89,007.2	89,435.8
Gasto de Capital	119,474.2	40.0	119,514.2	17,825.9	39,548.7	101,688.3
Amortización de la Deuda y Disminución de Pasivos	-	9,838.3	9,838.3		7,819.9	9,838.3
Total del Gasto	203,707.8	19,738.0	223,445.8	22,483.4	136,375.8	200,962.4

Comisión Estatal de Parques Naturales y de la Fauna
Estado Analítico del Ejercicio del Presupuesto de Egresos
Clasificación Administrativa
Del 1 de enero al 31 de diciembre de 2014
(Miles de Pesos)

Concepto	Egresos					Subejercicio
	Aprobado	Ampliaciones/ (Reducciones)	Modificado	Devengado	Pagado	
	1	2	3 = (1 + 2)	4	5	
Entidades Paraestatales y Fideicomisos No Empresariales y No Financieros	203,707.8	19,738.0	223,445.8	22,483.4	136,375.8	200,962.4
Instituciones Publicas de Seguridad Social	-	-	-	-	-	-
Entidades Paraestatales Empresariales No Financieras con Participacion Estatal Mayoritaria	-	-	-	-	-	-
Entidades Paraestatales Empresariales Financieras Monetarias con Participacion Estatal Mayoritaria	-	-	-	-	-	-
Entidades Paraestatales Empresariales Financieras No Monetarias con Participacion Estatal Mayoritaria	-	-	-	-	-	-
Fideicomisos Financieros Publicos con Participacion Estatal Mayoritaria	-	-	-	-	-	-
Total del Gasto	203,707.8	19,738.0	223,445.8	22,483.4	136,375.8	200,962.4

Comisión Estatal de Parques Naturales y de la Fauna
Estado Analítico del Ejercicio del Presupuesto de Egresos
Clasificación Administrativa
Del 1 de enero al 31 de diciembre de 2014
(Miles de pesos)

Concepto	Egresos					Subejercicio
	Aprobado	Ampliaciones/ (Reducciones)	Modificado	Devengado	Pagado	
	1	2	3 = (1 + 2)	4	5	
212B1 Comisión Estatal de Parques Naturales y de la Fauna	203,707.8	19,738.0	223,445.8	22,483.4	136,375.8	200,962.4
			-			-
			-			-
			-			-
			-			-
Total del Gasto	203,707.8	19,738.0	223,445.8	22,483.4	136,375.8	200,962.4

CUENTA PÚBLICA DEL GOBIERNO, ORGANISMOS AUXILIARES Y AUTÓNOMOS DEL ESTADO DE MÉXICO 2014

Comisión Estatal de Parques Naturales y de la Fauna
Estado Analítico del Ejercicio del Presupuesto de Egresos
Clasificación Funcional (Finalidad y Función)
Del 1 de enero al 31 de diciembre 2014
(Miles de Pesos)

Concepto	Egresos					Subejercicio 6 = (3 - 4)
	Aprobado	Ampliaciones/ (Reducciones)	Modificado	Devengado	Pagado	
	1	2	3 = (1 + 2)	4	5	
Gobierno	-	-	-	-	-	-
Legislación						
Justicia						
Coordinación de la Política de Gobierno						
Relaciones Exteriores						
Asuntos Financieros y Hacendarios						
Seguridad Nacional						
Asuntos de Orden Público y de Seguridad Interior						
Otros Servicios Generales						
Desarrollo Social	203,707.8	9,899.7	213,607.5	22,483.4	128,555.9	191,124.1
Protección Ambiental	203,707.8	9,899.7	213,607.5	22,483.4	128,555.9	191,124.1
Vivienda y Servicios a la Comunidad						
Salud						
Recreación, Cultura y Otras Manifestaciones Sociales						
Educación						
Protección Social						
Otros Asuntos Sociales						
Desarrollo Económico	-	-	-	-	-	-
Asuntos Económicos, Comerciales y Laborales en General						
Agropecuaria, Silvicultura, Pesca y Caza						
Combustibles y Energía						
Minería, Manufacturas y Construcción						
Transporte						
Comunicaciones						
Turismo						
Ciencia, Tecnología e Innovación						
Otras Industrias y Otros Asuntos Económicos						
Otras no Clasificadas en Funciones Anteriores	-	9,838.3	9,838.3	-	7,819.9	9,838.3
Transacciones de la Deuda Pública / Costo Financiero de la Deuda						
Transferencias, Participaciones y Aportaciones entre Diferentes Niveles y Ordenes de Gobierno						
Saneamiento del Sistema Financiero						
Adeudos de Ejercicios Fiscales Anteriores		9,838.3	9,838.3		7,819.9	9,838.3
Total del Gasto	203,707.8	19,738.0	223,445.8	22,483.4	136,375.8	200,962.4

CEPANAF

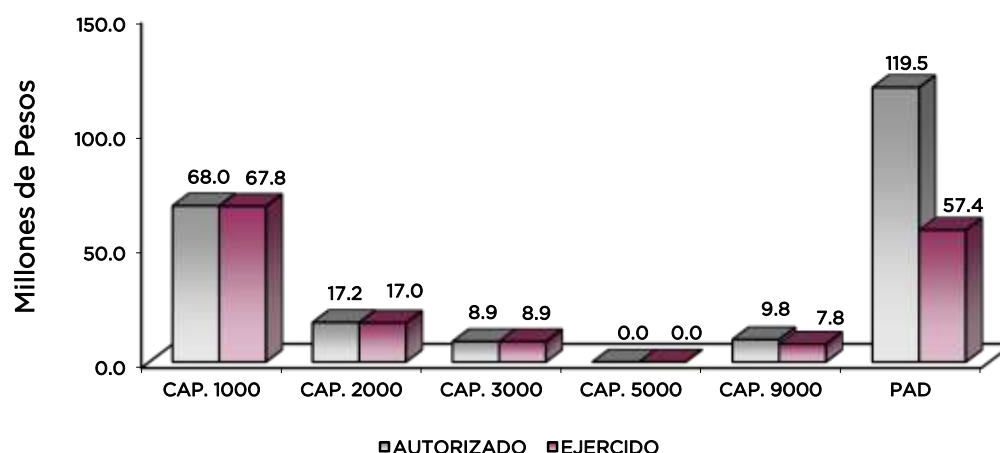
Comisión Estatal de Parques Naturales y de la Fauna
 Endeudamiento Neto
 Del 01 de Enero al 31 de Diciembre del 2014
 (Miles de Pesos)

Identificación de Crédito o Instrumento	Contratación/Colocación	Amortización	Endeudamiento Neto
	A	B	C = A - B
Créditos Bancarios			
			-
			-
			-
			-
			-
			-
			-
			-
			-
			-
Total Créditos Bancarios	-	-	-
Otros Instrumentos de Deuda			
			-
			-
			-
			-
			-
			-
			-
			-
Total Otros Instrumentos de Deuda	-	-	-
TOTAL	-	-	-

Comisión Estatal de Parques Naturales y de la Fauna
 Intereses de la Deuda
 Del 1 de enero al 31 de diciembre de 2014
 (Miles de Pesos)

Identificación de Crédito o Instrumento	Devengado	Pagado
Créditos Bancarios		
Total de intereses de Créditos Bancarios	-	-
Otros Instrumentos de Deuda		
Total de intereses de Otros Instrumentos de Deuda	-	-
TOTAL	-	-

EGRESOS POR CAPÍTULO (Miles de Pesos)							
EGRESOS	PREVISTO	PRESUPUESTO 2014			EJERCIDO	VARIACIÓN	
		ASIGNACIONES Y/O AMPLIACIONES	REDUCCIONES Y/O DISMINUCIONES	TOTAL AUTORIZADO		IMPORTE	%
SERVICIOS PERSONALES	63,711.4	23,416.0	19,125.6	68,001.8	67,802.4	199.4	.3
MATERIALES Y SUMINISTROS	15,534.0	6,868.3	5,251.7	17,150.6	17,012.2	138.4	.8
SERVICIOS GENERALES	4,988.2	4,300.6	347.9	8,940.9	8,850.1	90.8	1.0
BIENES MUEBLES, INMUEBLES E INTANGIBLES		40.0		40.0	15.4	24.6	61.5
DEUDA PÚBLICA		9,838.3		9,838.3	7,819.9	2,018.4	20.5
S U B T O T A L	84,233.6	44,463.2	24,725.2	103,971.6	101,500.0	2,471.6	2.4
INVERSIÓN PÚBLICA							
Programa de Acciones para el Desarrollo (PAD)	119,474.2			119,474.2	57,359.2	62,115.0	52.0
T O T A L	203,707.8	44,463.2	24,725.2	223,445.8	158,859.2	64,586.6	28.9



NOTAS AL PRESUPUESTO DE EGRESOS

EGRESOS

Inicialmente se autorizaron 203 millones 707.8 miles de pesos, teniendo ampliaciones y traspasos presupuestales netos de más por 19 millones 738 mil pesos, lo que determinó un autorizado de 223 millones 445.8 miles de pesos. De los cuales se ejercieron 158 millones 859.2 miles de pesos, por lo que se obtuvo un subejercido de 64 millones 586.6 miles de pesos, lo que representó el 28.9 por ciento respecto al monto autorizado.

SERVICIOS PERSONALES

Inicialmente se autorizaron 63 millones 711.4 miles de pesos, teniendo ampliaciones y traspasos presupuestales netos de más por 4 millones 290.4 miles de pesos, lo que determinó un presupuesto autorizado de 68 millones 1.8 miles de pesos. De los cuales se ejercieron 67 millones 802.4 miles de pesos, por lo que se obtuvo un subejercido de 199.4 miles de pesos, lo que representó el 0.3 por ciento respecto al monto autorizado.

MATERIALES Y SUMINISTROS

Inicialmente se autorizaron 15 millones 534 mil pesos, teniendo ampliaciones y traspasos presupuestales netos de más por 1 millón 616.6 miles de pesos, lo que determinó un

presupuesto autorizado 17 millones 150.6 miles de pesos. De los cuales se ejercieron 17 millones 12.2 miles de pesos, por lo que se obtuvo un subejercicio de 138.4 miles de pesos, lo que representó el 0.8 por ciento respecto al monto autorizado.

SERVICIOS GENERALES

Inicialmente se autorizaron 4 millones 988.2 miles de pesos, teniendo ampliaciones y traspasos presupuestales netos de más por 3 millones 952.7 miles de pesos, lo que determinó un presupuesto autorizado de 8 millones 940.9 miles de pesos. De los cuales se ejercieron 8 millones 850.1 miles de pesos, por lo que se obtuvo un subejercicio de 90.8 miles de pesos, lo que representó el 1 por ciento respecto al monto autorizado.

BIENES MUEBLES, INMUEBLES E INTANGIBLES

Durante el ejercicio se autorizó una ampliación no líquida por 40 mil pesos, de los cuales se ejercieron 15.4 miles de pesos, por lo que se obtuvo un subejercicio de 24.6 miles de pesos, lo que representó el 61.5 por ciento respecto al monto autorizado.

DEUDA PÚBLICA

Durante el ejercicio se autorizó una ampliación presupuestal para pasivos derivados de erogaciones devengadas y pendientes de liquidar de ejercicios anteriores por 9 millones 838.3 miles de pesos, de los cuales se ejercieron 7 millones 819.9 miles de pesos, por lo que se obtuvo un subejercicio de 2 millones 18.4 miles de pesos, lo que representó el 20.5 por ciento respecto al monto autorizado.

PROGRAMA DE ACCIONES PARA EL DESARROLLO

Se autorizaron recursos por 119 millones 474.2 miles de pesos, de los cuales se ejercieron 57 millones 359.2 miles de pesos, por lo que se obtuvo un subejercicio de 62 millones 115 mil pesos, lo que representó el 52 por ciento respecto al monto autorizado.

CUENTA PÚBLICA DEL GOBIERNO, ORGANISMOS AUXILIARES Y AUTÓNOMOS DEL ESTADO DE MÉXICO 2014

INFORMACIÓN PRESUPUESTAL

EGRESOS POR OBJETO DEL GASTO

(Miles de Pesos)

CAPÍTULO Y OBJETO DEL GASTO	P R E S U P U E S T O 2 0 1 4					
	PREVISTO	ASIGNACIONES Y/O AMPLIACIONES	REDUCCIONES Y/O DISMINUCIONES	TOTAL AUTORIZADO	EJERCIDO	VARIACIÓN
SERVICIOS PERSONALES	63,711.4	23,416.0	19,125.6	68,001.8	67,802.4	199.4
Sueldo Base al Personal Permanente	25,333.1	7,214.8	6,227.4	26,320.5	26,320.5	
Prima por Años de Servicio	1,302.4	287.7	326.4	1,262.7	1,262.7	1.0
Prima de Antigüedad	504.1	801.3	667.5	637.9	637.7	.2
Prima Adicional por Permanencia en el Servicio	231.6	58.8	84.2	206.2	202.0	4.2
Prima Vacacional	1,236.9	860.9	356.1	1,741.7	1,741.7	.0
Aguinaldo	2,366.1	2,440.1	459.8	4,346.4	4,346.3	.1
Vacaciones no Disfrutadas por Finiquito	35.0	16.5	42.1	9.4	9.4	.0
Compensaciones por Retabulación	2,939.8	1,140.1	740.6	3,339.3	3,312.3	27.0
Gratificación	7,275.6	1,058.3	1,329.1	7,004.8	6,998.9	5.9
Gratificación por Convenio	2,160.1	874.0	576.8	2,457.3	2,448.9	8.4
Gratificación por Productividad	516.1	492.4	444.0	564.5	564.5	
Estudios Superiores	47.3	8.2	6.7	48.8	48.8	
Cuotas de Servicio de Salud	4,981.9	422.8	1,542.2	3,862.5	3,836.4	26.1
Cuotas al Sistema Solidario de Reparto	3,684.8	278.7	1,116.2	2,847.3	2,847.3	
Cuotas del Sistema de Capitalización Individual	665.0	51.6	204.0	512.6	509.7	2.9
Aportaciones para Financiar los Gastos Generales de Admón	435.5	32.8	132.5	335.8	335.8	
Riesgo de Trabajo	615.6	46.0	186.2	475.4	475.4	.0
Seguros y Fianzas	57.6	54.0	57.6	54.0	54.0	.0
Cuotas para Fondo de Retiro	589.6	91.3	236.7	444.2	443.0	1.2
Seguros de Separación Individualizado	327.4	261.9	186.5	402.8	402.5	.3
Liquidaciones por Indemnización por Sueldos y Salarios	319.6		319.6			
Prima por Jubilación	425.0	470.0	425.0	470.0	470.0	
Becas para Hijos de Trabajadores Sindicalizados	223.7	198.3	170.0	252.0	249.5	2.5
Días cívicos y Económicos	462.8	15.7	64.1	414.4	414.4	
Día del Maestro y del Servidor publico	776.9	798.0	764.9	810.0	810.0	.0
Otros Gastos Derivados de Convenio	1,002.5	2,712.9	259.6	3,455.8	3,455.5	.3
Asignaciones Extraordinarias para Servidores Públicos Sindicalizados	139.9	127.3	133.3	133.9	133.9	.0
Seguros de Vida	645.0	645.0	645.0	645.0	645.0	
Despensa	2,424.2	594.3	554.8	2,463.7	2,463.7	
Reconocimiento a Servidores Públicos	514.6	736.6	420.7	830.5	711.5	119.0
Estímulos por Puntualidad y Asistencia	1,471.7	414.0	446.0	1,439.7	1,439.4	.3
Recompensas		211.7		211.7	211.7	
MATERIALES Y SUMINISTROS	15,534.0	6,868.3	5,251.7	17,150.6	17,012.2	138.4
Materiales y Útiles de Oficina	315.0	140.5	197.2	258.3	253.9	4.4
Enseres de Oficina		10.8		10.8	10.8	
Materiales y Útiles de Imprenta y Reproducción		1.4		1.4	1.1	.3
Material de Foto, Cine y Grabación		4.2	2.1	2.1	2.1	
Materiales y Útiles para el Procesamiento en Equipos y Bienes	155.0	342.2	50.1	447.1	447.1	.0
Material de Información		.8		.8	.7	.1
Material y Enseres de Limpieza	204.3	184.7	149.3	239.7	239.7	
Material Didáctico		24.6		24.6	24.6	
Productos Alimenticios para Personas	1,100.0	1,732.0	218.5	2,613.5	2,598.1	15.4
Equipamiento y Enseres para Animales		4.9		4.9	4.9	
Productos Alimenticios para Animales	9,000.0	1,542.0	2,022.5	8,519.5	8,517.7	1.8
Utensilios para el Servicio de Alimentación		22.1	7.3	14.8	14.8	
Combustibles, Lubricantes, Aditivos, Carbón, y sus Derivados	.5	1.4	.5	1.4	1.4	
Productos, Químicos, Farmacéuticos y de Laboratorio Adquiridos		8.4		8.4	8.4	
Productos Minerales no Metálicos	81.0	27.7	81.9	26.8	25.6	1.2
Cemento y Productos de Concreto		3.0	.1	2.9	2.9	
Cal, yeso y Productos de Yeso		2.5		2.5	2.5	
Madera y Productos de Madera	8.6	48.5	8.3	48.8	48.8	
Vidrio y Productos de Vidrio	37.5	24.5	30.5	31.5	30.8	.7
Material Eléctrico y Electrónico	163.6	34.9	146.1	52.4	52.4	.0
Artículos Metálicos para la Construcción	422.6	220.3	342.8	300.1	299.0	1.1
Materiales Complementarios		.9		.9	.9	
Materiales Señalización		18.2		18.2	18.2	
Árboles y Plantas de Ornato		3.9		3.9	3.9	
Materiales de Construcción	1,377.1	112.4	1,098.0	391.5	389.1	2.4
Estructuras y Manufacturas para Todo Tipo de Construcción	300.6	29.8	288.9	41.5	41.5	.0
Plaguicidas, Abonos y Fertilizantes		8.0	2.1	5.9	5.9	
Medicinas y Productos Farmacéuticos		112.0	.8	111.2	111.1	.1
Materiales, Accesorios y Suministros médicos		45.9	.1	45.8	45.8	
Fibras Sintéticas, Hules, Plásticos y Derivados	116.9	.6	114.0	3.5	3.3	.2
Otros Productos Químicos		.3		.3	.3	
Combustibles, Lubricantes y Aditivos	1,200.0	44.2		1,244.2	1,138.0	106.2
Vestuarios y Uniformes	619.3	1,568.2	57.2	2,130.3	2,129.7	.6
Prendas de Seguridad y Protección Personal		14.7		14.7	14.7	
Productos Textiles	1.1	11.5	5.3	7.3	7.3	
Refacciones, Accesorios y Herramientas	3.4	162.4	9.9	155.9	154.3	1.6
Refacciones, Accesorios Menores de Edificios	52.5	46.3	40.2	58.6	58.6	.0

CEPANAF

CAPÍTULO Y OBJETO DEL GASTO	P R E S U P U E S T O 2 0 1 4				EJERCIDO	VARIACIÓN
	PREVISTO	ASIGNACIONES Y/O AMPLIACIONES	REDUCCIONES Y/O DISMINUCIONES	TOTAL AUTORIZADO		
Refacciones, Accesorios para Equipo de Cómputo		17.0	2.6	14.4	12.1	2.3
Refacciones, Accesorios Menores para Equipo de Transporte	375.0	282.6	375.2	282.4	282.4	.0
Artículos para la Extensión de Incendios		6.1		6.1	6.1	
Refacciones y Accesorios Menores de Maquinaria y Otros Equipos		1.9	.2	1.7	1.7	
SERVICIOS GENERALES	4,988.2	4,300.6	347.9	8,940.9	8,850.1	90.8
Servicio de Energía Eléctrica	1,278.0	300.7		1,578.7	1,556.3	22.4
Gas	198.0	251.0	97.4	351.6	351.6	
Servicio de Telefonía Convencional		179.6		179.6	174.1	5.5
Servicio de Radiolocalización y Telecomunicación		110.0		110.0	110.0	
Arrendamiento de Edificios y Locales	720.0	9.7		729.7	716.5	13.2
Arrendamiento de Equipos y Bienes Informativos		32.1		32.1	32.1	
Accesorios Asociados a Convenios o Acuerdo		69.5		69.5	69.5	
Servicio Estadístico y Geográfico		26.4		26.4	26.4	
Servicio de Investigación Científica y Desarrollo		161.2	.4	160.8	160.7	.1
Servicios de Apoyo Administrativo y Fotocopiado		8.0	.7	7.3	7.3	
Impresiones de Documentos Oficiales para la Prestación de Servicios		342.4	.9	341.5	341.5	
Servicios de Impresión de Documentos Oficiales		130.2	.2	130.0	129.6	.4
Servicios de Vigilancia	1,056.0		6.7	1,049.3	1,002.4	46.9
Servicios Bancarios y Financieros		18.1		18.1	18.1	
Gastos Inherentes a la Recaudación		118.5		118.5	118.5	
Seguros y Fianzas		342.5		342.5	342.5	
Fletes y Maniobras		99.8		99.8	99.8	
Reparación y Mantenimiento de Inmuebles		12.2		12.2	12.2	
Adaptación de Locales, Almacenes, Bodegas y Edificios		25.5		25.5	25.5	
Reparación y Mantenimiento e Instalaciones de Mobiliario y Equipo		5.6		5.6	5.6	
Reparación y Mantenimiento para Equipo y Redes de Tele y Radio		94.5	.2	94.3	94.3	
Reparación, Instalaciones y Mantenimiento de Equipo		26.7		26.7	26.7	.0
Reparación y Mantenimiento de Vehículos	336.2	575.8	228.0	684.0	682.2	1.8
Reparación, Instalación y Mantenimiento de Maquinaria		69.0		69.0	69.0	
Servicio de Lavandería, Limpieza		126.9		126.9	126.9	
Publicaciones Oficiales y de Información en General		12.0		12.0	12.0	
Gastos de Publicidad en Materia Comercial		148.6	1.3	147.3	147.3	.0
Servicio de Creatividad, Preproducción y Producción De publicidad		24.4		24.4	24.4	
Gastos de Traslado por Vía Terrestre		152.6	3.6	149.0	148.8	.2
Viáticos nacionales		149.3	4.6	144.7	144.5	.2
Otros Servicios de Traslado y Hospedaje		8.8		8.8	8.8	
Gastos de Ceremonia		8.8		8.8	8.8	
Gastos de Ceremonia Oficiales y de Orden		38.6	2.8	35.8	35.8	.0
Espectáculos Cívicos y Culturales		119.6		119.6	119.6	
Congresos y Convenciones		3.4		3.4	3.4	
Otros Impuestos y Derecho		75.7	.1	75.6	75.6	.0
Impuestos Sobre Erogaciones por Remuneraciones al Trabajo	1,400.0	389.7		1,789.7	1,789.7	
Cuotas y Suscripciones		11.6		11.6	11.6	
Gastos de Servicios Menores		11.1	.9	10.2	10.1	.1
Estudios y Análisis Clínicos		10.2	.1	10.1	10.1	
Subcontratación de Servicios con Terceros		.3		.3	.3	
BIENES MUEBLES, INMUEBLES E INTANGIBLES		40.0		40.0	15.4	24.6
Software		40.0		40.0	15.4	24.6
DEUDA PÚBLICA		9,838.3		9,838.3	7,819.9	2,018.4
Por el Ejercicio Inmediato Anterior		7,948.0		7,948.0	6,803.2	1,144.8
Por Ejercicios Anteriores		1,890.3		1,890.3	1,016.7	873.6
SUBTOTAL	84,233.6	44,463.2	24,725.2	103,971.6	101,500.0	2,471.6
INVERSIÓN PÚBLICA	119,474.2			119,474.2	57,359.2	62,115.0
Programa de Acciones para el Desarrollo (PAD)	119,474.2			119,474.2	57,359.2	62,115.0
T O T A L	203,707.8	44,463.2	24,725.2	223,445.8	158,859.2	64,586.6

INFORMACIÓN PROGRAMÁTICA

CEPANAF

Comisión Estatal de Parques Naturales y de la Fauna
Gasto por Categoría Programática
Del 1 de Enero de 2014 al 31 de Diciembre de 2014
(Miles de Pesos)

Concepto	Egresos					Subejercicio
	Aprobado	Ampliaciones/ (Reducciones)	Modificado	Devengado	Pagado	
	1	2	3=(1 + 2)	4	5	
Programas	203,707.8	9,899.7	213,607.5	22,483.4	128,555.9	191,124.1
Subsidios: Sector Social y Privado o Entidades Federativas y Municipios	-	-	-	-	-	-
Sujetos o Relas de Operación			-			-
Otros Subsidios			-			-
Desempeño de las Funciones	203,707.8	9,899.7	213,607.5	22,483.4	128,555.9	191,124.1
Prestación de Servicios Públicos	203,707.8	9,899.7	213,607.5	22,483.4	128,555.9	191,124.1
Provisión de Bienes Públicos			-			-
Planeación, seguimiento y evaluación de políticas públicas			-			-
Promoción y Fomento			-			-
Regulación y Supervisión			-			-
Funciones de las Fuerzas Armadas (Únicamente Gobierno Federal)			-			-
Específicos			-			-
Proyectos de Inversión			-			-
Administrativos y de Apoyo	-	-	-	-	-	-
Apoyo al Proceso presupuestario y para mejorar la eficiencia institucional			-			-
Apoyo ala función pública y al mejoramiento de la gestión			-			-
Operaciones ajenas			-			-
Compromisos	-	-	-	-	-	-
Obligaciones de cumplimiento de resolución jurisdiccional			-			-
Desastres naturales			-			-
Obligaciones	-	-	-	-	-	-
Pensiones y jubilaciones			-			-
Aportaciones a la seguridad social			-			-
Aportaciones a fondos de estabilización			-			-
Aportaciones a fondos de inversión y reestructura de pensiones			-			-
Programa de Gasto Federalizado (Gobierno Federal)	-	-	-	-	-	-
Gasto Federalizado			-			-
Participaciones a entidades federativas y municipios			-			-
Costo financiero, deuda o apoyos a deudores y ahorradores de la banca			-			-
Adeudos de ejercicios fiscales anteriores		9,838.3	9,838.3		7,819.9	9,838.3
Total del Gasto	203,707.8	19,738.0	223,445.8	22,483.4	136,375.8	200,962.4

El Plan de Desarrollo del Estado de México 2011-2017, es un documento que proyecta una visión integral del Estado de México, reconoce la diversidad política, así como el perfil y la vocación económica y social de cada región y municipio, con la finalidad de establecer estrategias de acción que nos permitirán aprovechar las áreas de oportunidad y fomentar el crecimiento de las zonas rurales, urbanas y metropolitanas de la Entidad.

Gobierno de Resultados

El Gobierno Estatal está orientado a la obtención de resultados; es decir, a que las políticas públicas tengan un impacto positivo en la realidad de la Entidad, para lo cual es necesario que las mismas sean consecuencia de un proceso integral de planeación, de una ejecución eficiente de las políticas públicas y de la evaluación continua de las acciones de gobierno.

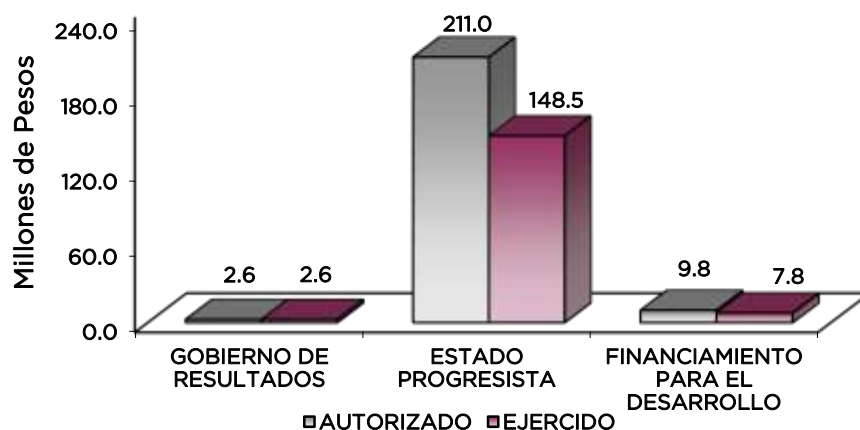
Estado Progresista

La visión del Gobierno Estatal en materia de progreso económico consiste en desarrollar una economía competitiva que genere empleos bien remunerados para la construcción de un Estado Progresista. Para ello, se han definido objetivos que serán la base de la política económica que seguirá la actual Administración Pública Estatal; que son consistentes con las características económicas y productivas.

Financiamiento para el Desarrollo

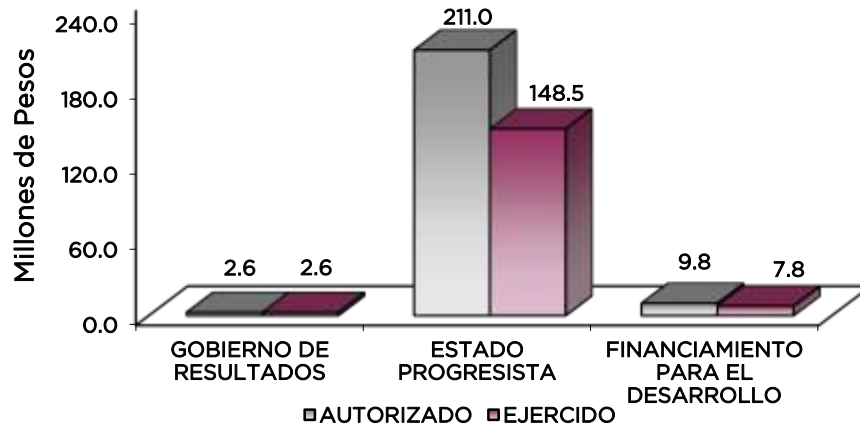
El Gobierno Estatal requiere de recursos financieros para fomentar el desarrollo. Debido a las metas y objetivos que se han establecido, cada peso que se presupueste debe asignarse y gastarse de manera eficiente. Los recursos deben dirigirse a proyectos que causen el mayor impacto en el bienestar de los mexiquenses.

EGRESOS POR PILAR Y/O EJE TRANSVERSAL (Miles de Pesos)							
PILAR Y/O EJE TRANSVERSAL	P R E S U P U E S T O 2 0 1 4			TOTAL AUTORIZADO	EJERCIDO	VARIACIÓN	
	PREVISTO	ASIGNACIONES Y/O AMPLIACIONES	REDUCCIONES Y/O DISMINUCIONES			IMPORTE	%
Gobierno de Resultados	1,940.8	1,175.7	503.3	2,613.2	2,586.9	26.3	1.0
Estado Progresista	201,767.0	33,449.2	24,221.9	210,994.3	148,452.4	62,541.9	29.6
Financiamiento para el Desarrollo		9,838.3		9,838.3	7,819.9	2,018.4	20.5
T O T A L	203,707.8	44,463.2	24,725.2	223,445.8	158,859.2	64,586.6	28.9



La Comisión Estatal de Parques Naturales y de la Fauna, tiene por objeto, contribuir a la preservación del equilibrio ecológico del Estado de México a través de la conservación y aprovechamiento racional de los recursos, así como la promoción, difusión y control de los parques y zoológicos que administra, para fomentar el desarrollo y protección de la flora y fauna de la Entidad.

EGRESOS POR PROGRAMA (Miles de Pesos)							
PROGRAMA	PRESUPUESTO 2014			TOTAL AUTORIZADO	EJERCIDO	VARIACIÓN	
	PREVISTO	ASIGNACIONES Y/O AMPLIACIONES	REDUCCIONES Y/O DISMINUCIONES			IMPORTE	%
Desarrollo de la Función Pública y Ética en el Servicios Público	1,940.8	1,175.7	503.3	2,613.2	2,586.9	26.3	1.0
Protección al Ambiente	201,767.0	33,449.2	24,221.9	210,994.3	148,452.4	62,541.9	29.6
Pasivos Derivados de Erogaciones Devengadas y Pendientes de Ejercicios Anteriores		9,838.3		9,838.3	7,819.9	2,018.4	20.5
TOTAL	203,707.8	44,463.2	24,725.2	223,445.8	158,859.2	64,586.6	28.9



AVANCE OPERATIVO-PROGRAMÁTICO Y PRESUPUESTAL

METAS PROGRAMADAS Y ALCANZADAS

GOBIERNO DE RESULTADOS

05 01 02 DESARROLLO DE LA FUNCIÓN PÚBLICA Y ÉTICA EN EL SERVICIO PÚBLICO

05 01 02 01 01 FISCALIZACIÓN, CONTROL Y EVALUACIÓN DE LA GESTIÓN PÚBLICA

Realización de Auditorías

Consiste en el análisis, verificación y evaluación de manera objetiva, de las evidencias relacionadas con los informes de las actividades económicas y de la gestión del Organismo, con el fin de determinar el grado de correspondencia del contenido informativo, con las evidencias que le dieron origen, mediante procedimientos y técnicas de auditoría; asimismo, promover la transparencia, efectividad y mejora continua de la gestión pública.

En el año 2014, la meta se alcanzó conforme a lo programado en un 100 por ciento.

Realizar Inspecciones

Esta meta comprende el examen físico de los recursos o documentos, con el propósito de cerciorarse de la existencia de un activo o de una operación registrada en los estados

financieros, registros administrativos u otros documentos derivados de la gestión del Organismo. Lo anterior requiere llevar a cabo arqueos de caja y de formas valoradas, a medidas de disciplina presupuestaria, inventarios, a la comprobación del gasto, inspección a obra, servicios personales, concentración y resguardo de equipos, a la prestación de servicios al público, entre otros.

Al cierre del año 2014, la meta se alcanzó en un 102.5 por ciento en virtud de que fue necesario realizar procedimientos no programadas debido a requerimientos del Organismo.

Realizar Testificaciones

A través de esta meta se verifican los actos oficiales u otros que celebra el Organismo y servidores públicos, con la finalidad de dejar constancia de dichos actos. En este sentido, se consideran las entregas-recepción de oficinas, de obra, participación en actos de apertura y fallo de obra pública y destino final de bienes.

En el año 2014 se alcanzó la meta en un 122.4 por ciento debido a que fue necesario constatar actos de entrega-recepción de oficinas, así como altas y bajas de fauna que no son predecibles.

Realizar Evaluaciones

La meta consiste en determinar el grado de eficacia con que han sido empleados los recursos y su eficiencia en términos de cumplimiento de objetivos, derivado de lo cual se ofrecen medidas correctivas que garanticen el desempeño adecuado. La evaluación se aplica a la ejecución de los programas, proyectos o servicios, así como su congruencia a los objetivos, estrategias y líneas de acción de los planes de desarrollo nacional y estatal.

Durante el año 2014, la meta se alcanzó conforme a lo programado en un 100 por ciento.

Participar en Reuniones de Órganos de Gobierno y Colegiados

Se refiere a la intervención en las sesiones de Órganos Colegiados y reuniones de trabajo que requieren de la participación de la Contraloría Interna; de esta manera, se asiste a las sesiones del Comité de Control y Evaluación, Comité de Información, Comité de Adquisiciones y Bienes, Comité de Arrendamientos, Comité Interno de Mejora Regulatoria y Consejo Directivo del Organismo.

Al cierre del año 2014, la meta se alcanzó en un 122.2 por ciento, respecto a lo programado, debido a que se requirió concertar reuniones adicionales con el fin de tomar medidas necesarias para la operación del Organismo.

ESTADO PROGRESISTA

11 01 01 PROTECCIÓN AL AMBIENTE

11 01 01 04 01 PROMOCIÓN Y DIFUSIÓN DE PARQUES Y ZOOLOGICOS

Promover el Turismo de Naturaleza y la Cultura Ambiental en Parques, Reservas y Zoológicos para Mantener la Afluencia de Visitantes

La meta está orientada al fomento de las acciones de Promoción y difusión de parques y zoológicos que, al generar una mayor afluencia de visitantes, se traduce en importantes beneficios como: ampliar entre la población la cultura de conservación ecológica, desarrollo sustentable y cambio climático; incentivar el respeto y preservación de especies de flora y fauna silvestre; proporcionar alternativas sanas de recreación y esparcimiento para la sociedad; coadyuvar en la activación física de la ciudadanía con el propósito de fortalecer su salud; participación en eventos culturales y artísticos para elevar su calidad de vida; impulsar la integración familiar y social en armonía con la naturaleza; fortalecimiento de la identidad mexiquense; generación de ingresos económicos para la CEPANAF que permitan el mantenimiento, ampliación y conservación de las áreas naturales protegidas y la activación de actividades económicas en la región, en beneficio de la población local. Para el año 2014, la meta se alcanzó en un 176.1 por ciento debido a diversos factores que alentaron la visita de la población a los parques y zoológicos administrados por el Organismo, entre los que se

encuentran: temporadas vacacionales, mayor difusión en medios electrónicos y redes sociales, resultados del Programa de Modernización del Zoológico Zacango e incorporación de nuevos ejemplares de fauna.

11 01 01 04 02 DESARROLLO Y PROTECCIÓN DE LA FLORA Y FAUNA

Proyectos de Investigación de Fauna Silvestre

La meta tiene como objetivo generar información que favorezca a un adecuado manejo y conservación de las especies albergadas en los parques y zoológicos de la CEPANAF. La información generada por estos trabajos de investigación realizados con especies albergadas en el Zoológico Zacango, contribuye a enriquecer el acervo científico que puede aplicarse en las poblaciones de fauna silvestre en vida libre y en cautiverio, y ser la base para futuros proyectos. Asimismo, se contribuye a la profesionalización de estudiantes e investigadores de licenciatura, maestría y doctorado en las áreas afines de la medicina.

Durante el año 2014, la meta se alcanzó en un 100 por ciento respecto a lo programado.

Equipamiento, Supervisión y Desarrollo de Obras Encaminadas al Adecuado Funcionamiento de los Parques

A través de esta meta se pretende brindar a los visitantes de los parques y zoológicos, espacios dignos y seguros para la recreación y el esparcimiento en un ambiente sano. De esta manera, los beneficios se reflejan en la conservación de los recursos naturales y el aprovechamiento adecuado de las instalaciones recreativas por parte de los visitantes. Asimismo, al ser los parques espacios abiertos y áreas naturales esenciales para la supervivencia ecológica, su conservación y mantenimiento permite que se protejan y preserven como parajes naturales de gran belleza que favorecen la conservación de los recursos naturales que albergan; en tanto que en los zoológicos, se mantienen las condiciones adecuadas para brindar espacios dignos para los animales. Con apoyo del Programa de Egresos de la Federación, fue posible el desarrollo de nueve proyectos, de los cuales ocho corresponden a obra en seis de los parques administrados por el Organismo, así como un proyecto adicional orientado al equipamiento de los parques, por lo que la meta se cubrió en un 100 por ciento respecto a lo programado.

Conservación, Protección y Reproducción de Fauna

Mediante el desarrollo de esta meta se procura la conservación de especies en los parques y zoológicos administrados por la CEPANAF, así como la preservación de la fauna en las Áreas Naturales Protegidas de la entidad, además de impulsar la conservación de las especies prioritarias a través de manejo zootécnico y reproductivo, con especies catalogadas en peligro de extinción. Actualmente se protege a 1,491 ejemplares de 132 especies y la mayoría se encuentran catalogados bajo alguna categoría de riesgo de extinción, e incluso algunas especies son endémicas del Estado de México.

Al cierre del año 2014, la meta se alcanzó en un 100 por ciento respecto a lo programado.

Vigilar, Proteger y Mantener los Recursos Naturales en las Áreas Naturales Protegidas

Considerando que las Áreas Naturales Protegidas sirven para preservar la riqueza natural y asegurar la continuidad de los procesos ambientales, esta meta implica el desarrollo de actividades destinadas a preservar los recursos de estas áreas; de esta manera, con el fin de incrementar la superficie de las Áreas Naturales Protegidas, se realizaron procedimientos de decreto que al cierre del año 2014 se materializan en la existencia de 89 Áreas Naturales Protegidas que se extienden en una superficie de 1,008,574.04 Hectáreas, y representan el 44 por ciento de la superficie estatal total.

Por lo anterior, durante el año 2014 la meta se alcanzó en un 100 por ciento respecto a lo programado.

Elaboración y Emisión de Dictámenes de Predios en Áreas Naturales Protegidas

La meta consiste en la realización de visitas de campo e inspecciones, en donde se emplean aparatos de alta precisión para determinar si un predio se encuentra ubicado dentro del polígono de un ANP. Derivado de estas visitas, se emite un dictamen de afectación, el cual es de carácter meramente técnico y no constituye permiso alguno para la realización de actividades. Cuando a juicio de los H. Ayuntamientos se detectan irregularidades, se procede a instaurar la denuncia siendo turnada a la PROPAEM, por lo que el procedimiento queda a cargo de dicha instancia y sólo en caso de que el área responsable (PROPAEM) solicite las ratificaciones o información de carácter técnico, este Organismo se las proporciona con el objetivo de que integren por completo el expediente, siendo la instancia encargada de dar el seguimiento a los asuntos de carácter jurídico.

En el ejercicio 2014, la meta se alcanzó en un 100 por ciento respecto a lo programado.

Elaborar y Emitir Opiniones Técnicas de Programa de Manejo Forestal

La meta consiste en emitir observaciones y restricciones de tipo ambiental a Programas de Manejo Forestal, a solicitud expresa de las dependencias encargadas de la evaluación de dichos programas.

Durante el año 2014, la meta se alcanzó en un 100 por ciento respecto a lo programado.

Acciones de Apoyo a la Reforestación en Áreas Naturales Protegidas

Mediante esta meta se le da mantenimiento a las áreas verdes jardinadas, entendiéndose por éstas, a la superficie que cuenta con setos dentro de las ANP; gracias a estas acciones se reducen los efectos de la erosión y se favorece la filtración de agua y suelo, con lo que además se contribuye a dar un mejor aspecto de las áreas a los visitantes.

Derivado de las acciones vinculadas a la meta, se reporta un alcance del 100 por ciento respecto a lo programado para el año 2014.

Restaurar y Aprovechar de Manera Sustentable los Recursos Naturales en las Áreas Naturales Protegidas

El desarrollo de la meta implica la ejecución de acciones como: chaponeo, limpia, roturación del suelo, preaclareos y podas, en cuanto a las labores de cultivo se realizan trabajos de corrección de cárcavas a través de presas de ramas y piedra acomodada; adicionalmente, para el caso de los Parques Estatales Sierra Morelos y Hermenegildo Galeana, se trabajó con el Programa de Cuencas Prioritarias del Nevado de Toluca de la CONAFOR.

Por lo anterior, la meta se alcanzó en un 100 por ciento respecto a lo programado para el año 2014.

Implementación de Acciones para Llevar a cabo el Programa de Bioseguridad

A través de esta meta se evita la presencia de enfermedades infecto contagiosas de alto riesgo en las poblaciones de fauna de la Comisión, para lo cual se establecen áreas de cuarentena, actividades de limpieza y desinfección, establecimiento de tapetes sanitarios, limpieza y desinfección de instalaciones, así como el monitoreo de poblaciones de fauna para detectar la presencia de enfermedades infecto contagiosas de alto riesgo.

Durante el ejercicio 2014, la meta se alcanzó en un 100 por ciento respecto a lo programado.

11 01 01 04 03. ADMINISTRACIÓN Y CONTROL DE PARQUES NATURALES DECRETADOS

Vigilancia y Control de Parques Naturales Decretados

La meta consiste en verificar que las condiciones físicas, de operación y de servicio de los parques y zoológicos administrados por la CEPANAF, sean los más adecuados, así como vigilar

CEPANAF

que el trato y manejo de la fauna que se encuentra en cautiverio, se realice conforme a los lineamientos vigentes en la materia.

Al cierre del ejercicio 2014, la meta se alcanzó en un 94.2 por ciento respecto a lo programado.

Conservación de Áreas Naturales Protegidas Decretadas

El Estado de México cuenta con 89 Áreas Naturales Protegidas y es la entidad con el mayor número de ANP con categoría estatal en el país; la superficie protegida por estos espacios comprende un total de 1,008,574.04 Hectáreas. Para el logro de la meta, se han implementado diversas acciones, entre las que destaca la revisión y próxima publicación de doce Programas de Manejo, elaboración de diagnóstico socio ambiental y atlas cartográfico de las ANP de la Entidad, así como el desarrollo de la página web y el sistema de información geográfica del Sistema Estatal de Áreas Naturales Protegidas.

De esta manera, al cierre del ejercicio 2014 la meta se alcanzó en un 100 por ciento respecto a lo programado.

AVANCE OPERATIVO - PROGRAMÁTICO Y PRESUPUESTAL												
ENERO - DICIEMBRE DE 2014												
FUN	SUB	PG	SP	PY	DESCRIPCIÓN	M E T A S			PRESUPUESTO 2014 (Miles de Pesos)			
						UNIDAD DE MEDIDA	PROGR-MADO	ALCANZADO	AVANCE %	AUTORIZADO	EJERCIDO	%
					GOBIERNO DE RESULTADOS							
					DESARROLLO DE LA FUNCIÓN PÚBLICA Y ÉTICA EN EL SERVICIO PÚBLICO							
05	01	02	01	01	FISCALIZACIÓN, CONTROL Y EVALUACIÓN DE LA GESTIÓN PÚBLICA					2,613.2	2,586.9	99.0
					Realización de Auditorías	Auditoría	11	11	100.00			
					Realizar Inspecciones	Inspección	162	166	102.47			
					Realizar Testificaciones	Testificación	58	71	122.41			
					Realizar Evaluaciones	Evaluación	1	1	100.00			
					Participar en Reuniones de Órganos de Gobierno y Colegiados	Sesión	36	44	122.22			
					ESTADO PROGRESISTA							
					PROTECCIÓN AL AMBIENTE							
11	01	01	04	01	PROMOCIÓN Y DIFUSIÓN DE PARQUES Y ZOOLOGICOS					107,106.2	44,987.9	42.0
					Promover el Turismo de Naturaleza y la Cultura Ambiental en Parques, Reservas y Zoológicos para Mantener la Afluencia de Visitantes	Visitante	2,626,773	4,625,345	176.08			
11	01	01	04	02	DESARROLLO Y PROTECCIÓN DE LA FLORA Y FAUNA					85,065.2	84,731.3	99.6
					Proyectos de Investigación de Fauna Silvestre	Proyecto	5	5	100.00			
					Equipamiento, Supervisión y Desarrollo de Obras Encaminadas al Adecuado Funcionamiento de los Parques	Reporte	20	20	100.00			
					Conservación, Protección y Reproducción de Fauna	Programa	12	12	100.00			
					Vigilar, Proteger y Mantener los Recursos Naturales en las Áreas Naturales Protegidas	Reporte	3	3	100.00			
					Elaboración y Emisión de Dictámenes de Predios en Áreas Naturales Protegidas	Reporte	12	12	100.00			
					Elaborar y Emitir Opiniones Técnicas de Programa de Manejo Forestal	Reporte	3	3	100.00			
					Acciones de Apoyo a la Reforestación en Áreas Naturales Protegidas	Reporte	2	2	100.00			
					Restaurar y Aprovechar de Manera Sustentable los Recursos Naturales en las Áreas Naturales Protegidas	Reporte	3	3	100.00			
					Implementación de Acciones para Llevar a cabo el Programa de Bioseguridad	Programa	12	12	100.00			
11	01	01	04	03	ADMINISTRACIÓN Y CONTROL DE PARQUES NATURALES DECRETADOS					17,780.8	17,691.1	99.5
					Vigilancia y Control de Parques Naturales Decretados	Hectárea	311,000	293,000	94.21			
					Conservación de Áreas Naturales Protegidas Decretadas	Reporte	12	12	100.00			
11	01	01	05	01	CONSTRUCCIÓN AMPLIACIÓN Y/O MODERNIZACIÓN PARA LA INFRAESTRUCTURA ECOLOGICA					1,042.1	1,042.1	100.0
					Mantenimiento y Ampliación de Instalaciones en el Zoológico	Obra	1	1	50.00			
					FINANCIAMIENTO PARA EL DESARROLLO PREVISIONES PARA EL PAGO DE ADEUDOS DE EJERCICIOS FISCALES ANTERIORES							
06	02	04	01	01	PASIVOS DERIVADOS DE EROGACIONES DEVENGADAS Y PENDIENTES DE EJERCICIOS ANTERIORES					9,838.3	7,819.9	79.5
					Registro de Pago de Adeudos de Ejercicios Fiscales Anteriores	Documento	1	1	100.00			
T O T A L										223,445.8	158,859.2	71.1
										=====	=====	

ANEXOS ESTABLECIDOS EN DIFERENTES ORDENAMIENTOS

**Relación de Bienes Inmuebles que Componen al Patrimonio
Cuenta Pública 2014
(Miles de Pesos)**

Ente Público: Comisión Estatal de Parques Naturales y de la Fauna

Código	Descripción de Bienes Inmuebles	* Valor en Libros
	Terrenos	24,978.4
	Infraestructura	31,628.5
	Construcciones en Proceso	48,835.0
		105,441.9

**Relación de Bienes Muebles que Componen al Patrimonio
Cuenta Pública 2014
(Miles de Pesos)**

Ente Público: Comisión de Parques Naturales y de la Fauna

Código	Descripción de Bienes Muebles	* Valor en Libros
	Mobiliario y Equipo de Administración	1,809.1
	Mobiliario y Equipo Educativo y Recreativo	116.1
	Equipo e Instrumental Médico y de Laboratorio	1,098.9
	Vehículos y Equipo de Transporte	5,718.3
	Equipo de Defensa y Seguridad	743.5
	Maquinaria, Otros Equipos y Herramientas	831.5
	Colecciones, Obras de Arte y Objetos Valiosos	697.8
	Activos Biológicos	18,761.3
		29,776.5

