

**FIDEICOMISO PÚBLICO
IRREVOCABLE DE ADMINISTRACIÓN
FINANCIERA, INVERSIÓN Y PAGO
PARA LA CONSTRUCCIÓN DE
CENTROS PREVENTIVOS Y DE
READAPTACIÓN SOCIAL EN EL
ESTADO DE MÉXICO**

FIDEICOMISO C3

	CONTENIDO	PÁGINA
I.	INFORMACIÓN CONTABLE	
	ESTADO DE SITUACIÓN FINANCIERA	5
	ESTADO DE ACTIVIDADES	6
	ESTADO DE VARIACIÓN EN LA HACIENDA PÚBLICA	7
	ESTADO DE CAMBIOS EN LA SITUACIÓN FINANCIERA	8
	ESTADO DE FLUJOS DE EFECTIVO	9
	ESTADO ANALÍTICO DEL ACTIVO	10
	ESTADO ANALÍTICO DE LA DEUDA Y OTROS PASIVOS	11
	NOTAS A LOS ESTADOS FINANCIEROS	12
II.	INFORMACIÓN PRESUPUESTARIA	27
III.	INFORMACIÓN PROGRAMÁTICA	39
IV.	ANEXOS ESTABLECIDOS EN DIFERENTES ORDENAMIENTOS	45

FIDEICOMISO C3

Fideicomiso C3
Estado de Situación Financiera
Al 31 de diciembre de 2014 y 2013
(Miles de Pesos)

CONCEPTO	Año		CONCEPTO	Año	
	2014	2013		2014	2013
ACTIVO			PASIVO		
Activo Circulante			Pasivo Circulante		
Efectivo y Equivalentes	1,937.8	64,203.1	Cuentas por Pagar a Corto Plazo	63.0	104.9
Derechos a Recibir Efectivo o Equivalentes	88,489.5		Documentos por Pagar a Corto Plazo		
Derechos a Recibir Bienes o Servicios			Porción a Corto Plazo de la Deuda Pública a Largo Plazo		
Inventarios			Títulos y Valores a Corto Plazo		
Almacenes			Pasivos Diferidos a Corto Plazo		
Estimación por Pérdida o Deterioro de Activos Circulantes			Fondos y Bienes de Terceros en Garantía y/o Administración a Corto Plazo		
Otros Activos Circulantes			Provisiones a Corto Plazo		
			Otros Pasivos a Corto Plazo		
Total de Activos Circulantes	90,427.3	64,203.1	Total de Pasivos Circulantes	63.0	104.9
Activo No Circulante			Pasivo No Circulante		
Inversiones Financieras a Largo Plazo	27,993.1	26,839.4	Cuentas por Pagar a Largo Plazo		
Derechos a Recibir Efectivo o Equivalentes a Largo Plazo			Documentos por Pagar a Largo Plazo	1,053,910.3	1,121,045.6
Bienes Inmuebles, Infraestructura y Construcciones en Proceso	1,199,985.0	1,199,985.0	Deuda Pública a Largo Plazo		
Bienes Muebles	588.2	588.2	Pasivos Diferidos a Largo Plazo		
Activos Intangibles			Fondos y Bienes de Terceros en Garantía y/o en Administración a Largo Plazo		
Depreciación, Deterioro y Amortización Acumulada de Bienes	-125.2	-72.4	Provisiones a Largo Plazo	32,667.1	31,560.2
Activos Diferidos	11.0	11.0			
Estimación por Pérdida o Deterioro de Activos no Circulantes			Total de Pasivos No Circulantes	1,086,577.4	1,152,605.8
Otros Activos no Circulantes					
Total de Activos No Circulantes	1,228,452.1	1,227,351.2	Total del Pasivo	1,086,640.4	1,152,710.7
Total del Activo	1,318,879.4	1,291,554.3	HACIENDA PÚBLICA/ PATRIMONIO		
			Hacienda Pública/Patrimonio Contribuido	1.0	1.0
			Aportaciones	1.0	1.0
			Donaciones de Capital		
			Actualización de la Hacienda Pública / Patrimonio		
			Hacienda Pública/Patrimonio Generado	232,238.0	138,842.6
			Resultados del Ejercicio (Ahorro / Desahorro)	93,393.2	103,214.4
			Resultados de Ejercicios Anteriores	138,844.8	35,628.2
			Revalúos		
			Reservas		
			Rectificaciones de Resultados de Ejercicios Anteriores		
			Exceso o Insuficiencia en la Actualización de la Hacienda Pública/Patrimonio	.0	.0
			Resultado por Posición Monetaria		
			Resultado por Tenencia de Activos no Monetarios		
			Total Hacienda Pública/ Patrimonio	232,238.0	138,843.6
			Total del Pasivo y Hacienda Pública / Patrimonio	1,318,879.4	1,291,554.3

CUENTA PÚBLICA DEL GOBIERNO, ORGANISMOS AUXILIARES Y AUTÓNOMOS DEL ESTADO DE MÉXICO 2014

Fideicomiso C3
Estado de Actividades
Del 1 de Enero al 31 de Diciembre de 2014 y 2013
(Miles de Pesos)

Concepto	2014	2013
INGRESOS Y OTROS BENEFICIOS		
Ingresos de la Gestión	.0	.0
Impuestos	.0	.0
Cuotas y Aportaciones de Seguridad Social	.0	.0
Contribuciones de Mejoras	.0	.0
Derechos	.0	.0
Productos de Tipo Corriente	.0	.0
Aprovechamientos de Tipo Corriente	.0	.0
Ingresos por Venta de Bienes y Servicios	.0	.0
Ingresos no Comprendidos en las Fracciones de la Ley de Ingresos Causados en Ejercicios Fiscales Anteriores Pendientes de Liquidación o Pago	.0	.0
Participaciones, Aportaciones, Transferencias, Asignaciones, Subsidios y Otras Ayudas	171,029.0	194,721.5
Participaciones y Aportaciones	.0	.0
Transferencia, Asignaciones, Subsidios y Otras Ayudas	171,029.0	194,721.5
Otros Ingresos y Beneficios	782.6	8.0
Ingresos Financieros	782.6	8.0
Incremento por Variación de Inventario	.0	.0
Disminución del Exceso de Estimaciones por Pérdida o Deterioro u Obsolescencia	.0	.0
Disminución del Exceso de Provisiones	.0	.0
Otros Ingresos y Beneficios Varios	.0	.0
Total de Ingresos y Otros Beneficios	171,811.6	194,729.5
GASTOS Y OTRAS PÉRDIDAS		
Gastos de Funcionamiento	3,691.1	3,543.5
Servicios Personales	2,445.1	2,303.0
Materiales y Suministros	247.4	216.8
Servicios Generales	998.6	1,023.7
Transferencia, Asignaciones, Subsidios y Otras Ayudas	.0	.0
Transferencias Internas y Asignaciones al Sector Público	.0	.0
Transferencias al Resto del Sector Público	.0	.0
Subsidios y Subvenciones	.0	.0
Ayudas Sociales	.0	.0
Pensiones y Jubilaciones	.0	.0
Transferencias a Fideicomisos, Mandatos y Contratos Análogos	.0	.0
Transferencias a la Seguridad Social	.0	.0
Donativos	.0	.0
Transferencias al Exterior	.0	.0
Participaciones y Aportaciones	.0	.0
Participaciones	.0	.0
Aportaciones	.0	.0
Convenios	.0	.0
Intereses, Comisiones y Otros Gastos de la Deuda Pública	74,674.4	87,918.8
Intereses de la Deuda Pública	73,998.4	87,918.8
Comisiones de la Deuda Pública	676.0	.0
Gastos de la Deuda Pública	.0	.0
Costo por Coberturas	.0	.0
Apoyos Financieros	.0	.0
Otros Gastos y Pérdidas Extraordinarias	52.9	52.8
Estimaciones, Depreciaciones, Deterioros, Obsolescencia y Amortizaciones	52.9	52.8
Provisiones	.0	.0
Disminución de Inventarios	.0	.0
Aumento por Insuficiencia de Estimaciones por Pérdida o Deterioro y Obsolescencia	.0	.0
Aumento por Insuficiencia de Provisiones	.0	.0
Otros Gastos	.0	.0
Inversión Pública	.0	.0
Inversión Pública no Capitalizable	.0	.0
Total de Gastos y Otras Pérdidas	78,418.4	91,515.1
Resultados del Ejercicio (Ahorro/Desahorro)	93,393.2	103,214.4

FIDEICOMISO C3

FIDEICOMISO C3
Estado de Variación en la Hacienda Pública
Del 1 de enero al 31 de diciembre de 2014
(Miles de pesos)

Concepto	Hacienda Pública/Patrimonio Contribuido	Hacienda Pública/Patrimonio Generado de Ejercicios Anteriores	Hacienda Pública/Patrimonio Generado del Ejercicio	Ajustes por Cambios de Valor	TOTAL
Rectificaciones de Resultados de Ejercicios Anteriores			.0	.0	.0
<hr/>					
Patrimonio Neto Inicial Ajustado del Ejercicio 2013	1.0			.0	1.0
Aportaciones	1.0			.0	1.0
Donaciones de Capital	.0			.0	.0
Actualización de la Hacienda Pública/Patrimonio	.0			.0	.0
Variaciones de la Hacienda Pública/Patrimonio Neto del Ejercicio 2013		35,628.2	103,214.4	.0	138,842.6
Resultados del Ejercicio (Ahorro/Desahorro)		.0	103,214.4	.0	103,214.4
Resultados de Ejercicios Anteriores		35,628.2	.0	.0	35,628.2
Revalúos		.0	.0	.0	.0
Reservas		.0	.0	.0	.0
Hacienda Pública/Patrimonio Neto Final del Ejercicio 2013	1.0	35,628.2	103,214.4	.0	138,843.6
<hr/>					
Cambios en la Hacienda Pública/Patrimonio Neto del Ejercicio 2014	.0	.0	.0	.0	.0
Aportaciones	.0			.0	.0
Donaciones de Capital	.0			.0	.0
Actualización de la Hacienda Pública/Patrimonio	.0	.0		.0	.0
Variaciones de la Hacienda Pública/Patrimonio Neto del Ejercicio 2014		103,216.6	93,393.2	.0	196,609.8
Resultados del Ejercicio (Ahorro/Desahorro)		.0	93,393.2	.0	93,393.2
Resultados de Ejercicios Anteriores		103,216.6	.0	.0	103,216.6
Revalúos		.0	.0	.0	.0
Reservas		.0	.0	.0	.0
Saldo Neto en la Hacienda Pública / Patrimonio 2014	1.0	138,844.8	93,393.2	.0	232,239.0

CUENTA PÚBLICA DEL GOBIERNO, ORGANISMOS AUXILIARES Y AUTÓNOMOS DEL ESTADO DE MÉXICO 2014

FIDEICOMISO C3
Estado de Cambios en la Situación Financiera
Del 1 de Enero al 31 de Diciembre de 2014
(Miles de Pesos)

Concepto	Origen	Aplicación
ACTIVO	62,318.1	89,643.2
Activo Circulante	62,265.3	88,489.5
Efectivo y Equivalentes	62,265.3	.0
Derechos a Recibir Efectivo o Equivalentes	.0	88,489.5
Derechos a Recibir Bienes o Servicios	.0	.0
Inventarios	.0	.0
Almacenes	.0	.0
Estimación por Pérdida o Deterioro de Activos Circulantes	.0	.0
Otros Activos Circulantes	.0	.0
Activo No circulante	52.8	1,153.7
Inversiones Financieras a Largo Plazo	.0	1,153.7
Derechos a Recibir Efectivo o Equivalentes a Largo Plazo	.0	.0
Bienes Inmuebles, Infraestructura y Construcciones en Proceso	.0	.0
Bienes Muebles	.0	.0
Activos Intangibles	.0	.0
Depreciación, Deterioro y Amortización Acumulada de Bienes	52.8	.0
Activos Diferidos	.0	.0
Estimación por Pérdida o Deterioro de Activos no Circulantes	.0	.0
Otros Activos no Circulantes	.0	.0
PASIVO	1,106.9	67,177.2
Pasivo Circulante	.0	41.9
Cuentas por Pagar a Corto Plazo	.0	41.9
Documentos por Pagar a Corto Plazo	.0	.0
Porción a Corto Plazo de la Deuda Pública a Largo Plazo	.0	.0
Títulos y Valores a Corto Plazo	.0	.0
Pasivos Diferidos a Corto Plazo	.0	.0
Fondos y Bienes de Terceros en Garantía y/o Administración a Corto Plazo	.0	.0
Provisiones a Corto Plazo	.0	.0
Otros Pasivos a Corto Plazo	.0	.0
Pasivo No Circulante	1,106.9	67,135.3
Cuentas por Pagar a Largo Plazo	.0	.0
Documentos por Pagar a Largo Plazo	.0	67,135.3
Deuda Pública a Largo Plazo	.0	.0
Pasivos Diferidos a Largo Plazo	.0	.0
Fondos y Bienes de Terceros en Garantía y/o en Administración a Largo Plazo	.0	.0
Provisiones a Largo Plazo	1,106.9	.0
HACIENDA PÚBLICA/PATRIMONIO	103,216.6	9,821.2
Hacienda Pública/Patrimonio Contribuido	.0	.0
Aportaciones	.0	.0
Donaciones de Capital	.0	.0
Actualización de la Hacienda Pública/Patrimonio	.0	.0
Hacienda Pública/Patrimonio Generado	103,216.6	9,821.2
Resultados del Ejercicio (Ahorro/Desahorro)	.0	9,821.2
Resultados de Ejercicios Anteriores	103,216.6	.0
Revalúos	.0	.0
Reservas	.0	.0
Rectificaciones de Resultados de Ejercicios Anteriores	.0	.0
Exceso o insuficiencia en la Actualización de la Hacienda	.0	.0
Resultado por Posición Monetaria	.0	.0
Resultado por Tenencia de Activos no Monetarios	.0	.0

FIDEICOMISO C3

Fideicomiso C3
Estado de Flujos de Efectivo
Del 1 de Enero al 31 de Diciembre de 2014 y 2013
(Miles de Pesos)

Concepto	2014	2013
Flujos de Efectivo de las Actividades de Operación		
Origen	171,811.6	194,729.5
Impuestos	.0	.0
Cuotas y Aportaciones de Seguridad Social	.0	.0
Contribuciones de mejoras	.0	.0
Derechos	.0	.0
Productos de Tipo Corriente	782.6	8.0
Aprovechamientos de Tipo Corriente	.0	.0
Ingresos por Venta de Bienes y Servicios	.0	.0
Ingresos no Comprendidos en las Fracciones de la Ley de Ingresos Causados en Ejercicios Fiscales Anteriores Pendientes de Liquidación o Pago	.0	.0
Participaciones y Aportaciones	.0	.0
Transferencias, Asignaciones y Subsidios y Otras Ayudas	171,029.0	194,721.5
Otros Origenes de Operación	.0	.0
Aplicación	78,418.4	91,515.1
Servicios Personales	2,445.1	2,303.0
Materiales y Suministros	247.4	216.8
Servicios Generales	998.6	1,023.7
Transferencias Internas y Asignaciones al Sector Público	.0	.0
Transferencias al resto del Sector Público	.0	.0
Subsidios y Subvenciones	.0	.0
Ayudas Sociales	.0	.0
Pensiones y Jubilaciones	.0	.0
Transferencias a Fideicomisos, Mandatos y Contratos Análogos	.0	.0
Transferencias a la Seguridad Social	.0	.0
Donativos	.0	.0
Transferencias al Exterior	.0	.0
Participaciones	.0	.0
Aportaciones	.0	.0
Convenios	.0	.0
Otras Aplicaciones de Operación	74,727.3	87,971.6
Flujos Netos de Efectivo por Actividades de Operación	93,393.2	103,214.4
Flujos de Efectivo de las Actividades de Inversión		
Origen	52.8	5,942.0
Bienes Inmuebles, Infraestructura y Construcciones en Proceso	.0	.0
Bienes Muebles	.0	.0
Otros Origenes de Inversión	52.8	5,942.0
Aplicación	89,643.2	5.4
Bienes Inmuebles, Infraestructura y Construcciones en Proceso	.0	.0
Bienes Muebles	.0	.0
Otras Aplicaciones de Inversión	89,643.2	5.4
Flujos Netos de Efectivo por Actividades de Inversión	-89,590.4	5,936.6
Flujo de Efectivo de las Actividades de Financiamiento		
Origen	1,109.1	33.8
Endeudamiento Neto	.0	.0
Interno	.0	.0
Externo	.0	.0
Otros Origenes de Financiamiento	1,109.1	33.8
Aplicación	67,177.2	73,327.3
Servicios de la Deuda	.0	.0
Interno	.0	.0
Externo	.0	.0
Otras Aplicaciones de Financiamiento	67,177.2	73,327.3
Flujos Netos de Efectivo por Actividades de Financiamiento	-66,068.1	-73,293.5
Incremento/Disminución Neta en el Efectivo y Equivalentes al Efectivo	-62,265.3	35,857.5
Efectivo y Equivalentes al Efectivo al Inicio del Ejercicio	64,203.1	28,345.6
Efectivo y Equivalentes al Efectivo al final del Ejercicio	1,937.8	64,203.1

CUENTA PÚBLICA DEL GOBIERNO, ORGANISMOS AUXILIARES Y AUTÓNOMOS DEL ESTADO DE MÉXICO 2014

Fideicomiso C3
Estado Análítico del Activo
Del 1 de enero al 31 de diciembre de 2014
(Miles de Pesos)

Concepto	Saldo Inicial	Cargos del Período	Abonos del Período	Saldo Final	Variación del Período
	1	2	3	4 = (1+2-3)	(4-1)
ACTIVO					
Activo Circulante	64,203.1	592,763.1	566,538.9	90,427.3	26,224.2
Efectivo y Equivalentes	64,203.1	301,264.5	363,529.8	1,937.8	-62,265.3
Derechos a Recibir Efectivo o Equivalentes	.0	291,498.6	203,009.1	88,489.5	88,489.5
Derechos a Recibir Bienes o Servicios	.0	.0	.0	.0	.0
Inventarios	.0	.0	.0	.0	.0
Almacenes	.0	.0	.0	.0	.0
Estimación por Pérdida o Deterioro de Activos Circulantes	.0	.0	.0	.0	.0
Otros Activos Circulantes	.0	.0	.0	.0	.0
Activo No Circulante	1,227,351.2	36,777.5	35,676.6	1,228,452.1	1,100.9
Inversiones Financieras a Largo Plazo	26,839.4	36,777.4	35,623.7	27,993.1	1,153.7
Derechos a Recibir Efectivo o Equivalentes a Largo Plazo	.0	.0	.0	.0	.0
Bienes Inmuebles, Infraestructura y Construcciones en Proceso	1,199,985.0	.0	.0	1,199,985.0	.0
Bienes Muebles	588.2	.0	.0	588.2	.0
Activos Intangibles	.0	.0	.0	.0	.0
Depreciación, Deterioro y Amortización Acumulada de Bienes	-72.4	.1	52.9	-125.2	-52.8
Activos Diferidos	11.0	.0	.0	11.0	.0
Estimación por Pérdida o Deterioro de Activos no Circulantes	.0	.0	.0	.0	.0
Otros Activos no Circulantes	.0	.0	.0	.0	.0
TOTAL DEL ACTIVO	1,291,554.3	629,540.6	602,215.5	1,318,879.4	27,325.1

FIDEICOMISO C3

Fideicomiso C3
Estado Análítico de la Deuda y Otros Pasivos
Del 1 de enero al 31 de diciembre de 2014
(Miles de Pesos)

Denominación de las Deudas	Moneda de Contratación	Institución o País Acreedor	Saldo Inicial del Periodo	Saldo Final del Periodo
DEUDA PÚBLICA				
Corto Plazo				
Deuda Interna			.0	.0
Instituciones de Crédito			.0	.0
Títulos y Valores			.0	.0
Arrendamientos Financieros			.0	.0
Deuda Externa			.0	.0
Organismos Financieros Internacionales			.0	.0
Deuda Bilateral			.0	.0
Títulos y Valores			.0	.0
Arrendamientos Financieros			.0	.0
Subtotal a Corto Plazo			.0	.0
Largo Plazo				
Deuda Interna			1,121,045.6	1,053,910.3
Instituciones de Crédito			1,121,045.6	1,053,910.3
Títulos y Valores			.0	.0
Arrendamientos Financieros			.0	.0
Deuda Externa			.0	.0
Organismos Financieros Internacionales			.0	.0
Deuda Bilateral			.0	.0
Títulos y Valores			.0	.0
Arrendamientos Financieros			.0	.0
Subtotal a Largo Plazo			1,121,045.6	1,053,910.3
Otros Pasivos			31,665.1	32,730.1
Total de Deuda y Otros Pasivos			1,152,710.7	1,086,640.4

NOTAS A LOS ESTADOS FINANCIEROS

NOTAS DE DESGLOSE

ENTIDAD: FIDEICOMISO PÚBLICO IRREVOCABLE DE ADMINISTRACIÓN, FINANCIAMIENTO, INVERSIÓN Y PAGO PARA LA CONSTRUCCIÓN DE CENTROS PREVENTIVOS Y DE READAPTACIÓN SOCIAL EN EL ESTADO DE MÉXICO.

1. ESTADO DE SITUACIÓN FINANCIERA

ACTIVO

EFFECTIVO Y EQUIVALENTES

El saldo de un millón 937.8 miles de pesos, se integra con las siguientes cuentas

<u>Concepto</u>	<u>2014</u>	<u>2013</u>
<u>Efectivo</u>		
	12.5	0.0
<u>BBVA, Bancomer, S.A.</u>		
CTA. 536	0.0	2,072.2
CTA. 199	64.5	62,130.9
<u>BanBajío.</u>		
CTA 201	1,714.4	0.0
CTA 660	146.4	0.0
Total	\$ 1,937.8	64,203.1
	=====	=====

DERECHOS A RECIBIR EFECTIVO Y EQUIVALENTES

El saldo se integra por las siguientes cuentas:

<u>Concepto</u>	<u>2014</u>	<u>2013</u>
Inversiones Financieras a Corto Plazo	\$	
<u>BanBajío</u>		
CTA 201 Mercado de Dinero	77,053.7	0.0
CTA. 660 Inversión Cuenta Corriente	1,761.8	0.0
Total de Inversiones Financieras	78,815.5	
<u>Cuentas por Cobrar a Corto Plazo</u>		
GEM Subsidios	9,673.0	0.0
Deudores Diversos	1.0	0.0
Total	9,674.0	
Total	\$ 88,489.5	0.0
	=====	=====

Inversiones Financieras de Corto Plazo

Esta Cuenta Reflejó el importe que al cierre del mes se tiene en inversiones Financieras por un importe de 78 millones 815.5 miles de pesos.

Cuentas por Cobrar a Corto Plazo

Esta cuenta reflejó el importe que al cierre del mes el Gobierno del Estado de México adeuda al Organismo por cuenta de Transferencias pendientes de liquidar por 9 millones 673 mil pesos.

Deudores Diversos por Cobrar a Corto Plazo

El importe de un mil pesos se deriva de dos reintegros pendientes por concepto de comisiones por cheques devueltos y ajustes por reclasificaciones contables.

INVERSIONES FINANCIERAS A LARGO PLAZO**Fideicomisos, Mandatos y Contratos Análogos**

El importe de 27 millones 993.1 miles de pesos, mostrado en este rubro considera los recursos que al cierre del ejercicio se encuentran en poder y administración de la Fiduciaria en caja y bancos, así como en inversiones en valores, según el último Estado de Posición Financiera enviado por la misma.

BIENES MUEBLES

Los bienes muebles del Organismo se registran a su costo de adquisición.

La depreciación de los bienes muebles, se calcula sobre sus valores de inversión por el método de línea recta a partir del mes siguiente en que se adquieren los bienes respectivos; aplicando los porcentos establecidos en el Manual Único de Contabilidad Gubernamental para las Dependencias y Entidades Públicas del Gobierno y Municipios del Estado de México vigente, como a continuación se señala:

<u>Concepto</u>	
Equipo de Transporte	10%
Mobiliario y Equipo de Oficina	3%
Equipo de Cómputo	20%

El saldo de este rubro al 31 de diciembre de 2014 y 2013, se encuentra integrado de la siguiente manera:

<u>Concepto</u>	<u>2014</u>	<u>2013</u>
Mobiliario y Equipo de Administración	448.3	448.3
Vehículos y Equipo de Transporte	139.9	139.9
Total de Bienes Muebles	588.2	588.2
Depreciación Acumulada	(125.2)	(72.4)
Neto	463.0	515.8
	=====	=====

Bienes Muebles

Este rubro se integra como sigue.

Mobiliario y Equipo de Administración

La cantidad de 448.3 miles de pesos que al cierre del año es mostrada en esta cuenta, es el resultado de las erogaciones hechas por el organismo en la adquisición del mobiliario y equipo de oficina, así como el equipo de cómputo adquirido durante el segundo semestre del ejercicio fiscal 2012 y un equipo de comunicación adquirido en noviembre de 2013.

Equipo de Transporte

Al cierre anual, la Administración del Fideicomiso C3 cuenta con un vehículo, cuyo valor de factura asciende a 139.9 miles de pesos mismo que es mostrado como saldo en dicha cuenta.

Depreciación, Deterioro y Amortización Acumulada de Bienes

El saldo de -125.2 miles de pesos se integra por:

Depreciación Acumulada de Bienes Muebles

El saldo mostrado en esta cuenta representa el valor de la depreciación calculada conforme a los porcentajes establecidos en el Manual Único de Contabilidad Gubernamental para las Dependencias y Entidades Públicas del Gobierno y Municipios del Estado de México, por un monto de -125.2 miles de pesos.

BIENES INMUEBLES, INFRAESTRUCTURA Y CONSTRUCCIONES EN PROCESO

Construcciones en Proceso en Bienes de Dominio Público

Considera el valor total de los Centros Preventivos y de Readaptación Social construidos por un monto de un mil 199 millones 985 mil pesos, que es el resultado de la suma amparada por los pagarés consolidados al cierre de los créditos y que en términos generales están conformados por disposiciones para el pago de estimaciones, honorarios a la Fiduciaria, otros gastos e intereses capitalizables.

PASIVO

CUENTAS POR PAGAR A CORTO PLAZO

El saldo en este rubro por 63 mil pesos se integra de las siguientes cuentas.

Proveedores por pagar a corto plazo

El saldo de 29 mil pesos se deriva del pago pendiente a Ortega&Padrón, S.C., por servicio de auditoría externa por 19.2 miles de pesos, Mapfre Tepeyac, S.A. por pago de seguro del vehículo del Fideicomiso por 3.6 miles de pesos, Distribuidora Téllez, S.A. por servicio de fotocopiado por 1.2 miles de pesos y Eduardo Sánchez Casao, por suministro de bienes para el Fideicomiso por 5 mil pesos, cantidades que serán pagadas en su totalidad.

Retenciones y contribuciones por pagar a corto plazo

El pasivo por 9.2 miles de pesos que al cierre del año es reconocido por el Fideicomiso, corresponde al Impuesto sobre la Renta retenido y pendiente de entero, derivado del pago de nómina y servicios.

Otras Cuentas por Pagar a Corto Plazo

El importe de 24.8 miles de pesos corresponde a pagos pendientes de realizar al Gobierno del Estado de México, por concepto de Estimulo del 60% a la Retención del Impuesto Sobre la Renta por Sueldos y Salarios por 12.1 miles de pesos e Impuesto Sobre Erogaciones por Remuneraciones al Trabajo Personal por 12.7 miles de pesos.

DOCUMENTOS POR PAGAR A LARGO PLAZO

Documentos Comerciales por pagar a Largo Plazo

El saldo de un mil 53 millones 910.3 miles de pesos representa el total de las disposiciones amparadas por los pagarés consolidados y firmados al cierre de los créditos por la construcción de los CPRS, menos las amortizaciones hechas a los mismos.

PATRIMONIO

Aportaciones

Según lo establecido en la Cláusula Primera del contrato, "El Fideicomitente y el Fiduciario convienen en celebrar el presente Contrato de Fideicomiso Público Irrevocable de Administración, Financiamiento, Inversión y Pago, en virtud del cual el primero afecta y entrega como aportación inicial al Patrimonio del Fideicomiso la cantidad de un mil pesos los cuales se encuentran en la cuenta de efectivo de la Fiduciaria.

2. ESTADO DE ACTIVIDADES

INGRESOS Y OTROS BENEFICIOS

Transferencias, Asignaciones, Subsidios y Otras Ayudas

Los ingresos que se recaudaron en este rubro, son los Subsidios que el Gobierno del Estado de México proporciona a este Organismo, para el funcionamiento y operación del mismo, que para el 2014 ascendió a 171 millones 29 mil pesos.

Otros Ingresos y Beneficios

En este rubro se tuvo ingresos por 782.6 miles de pesos por los rendimientos generados en las cuentas de inversión.

GASTOS Y OTRAS PÉRDIDAS

Gastos de funcionamiento

Para la operación de este Organismo, en 2014 se erogaron 2 millones 445.1 miles de pesos por Servicios Personales, 247.4 miles de pesos por Materiales y Suministros y 998.6 miles de pesos por concepto de Servicios Generales.

Intereses, comisiones y Otros Gastos de la Deuda

En el ejercicio 2014 se tuvo una erogación de 74 millones 674.4 miles de pesos, correspondientes al pago de intereses y comisiones de la deuda contraída para la construcción de CPR'S en el Estado de México.

Otros Gastos y Pérdidas Extraordinarias

El importe por 52.9 miles de pesos corresponde a la depreciación de bienes muebles, por la aplicación de los porcentajes establecidos en el Manual Único de Contabilidad Gubernamental para las Dependencias y Entidades Públicas del Gobierno y Municipios del Estado de México.

3. ESTADO DE VARIACIÓN EN LA HACIENDA PÚBLICA

El patrimonio contribuido, es por un mil pesos y no se tuvo variación en el patrimonio del Fideicomiso.

4. ESTADO DE FLUJOS DE EFECTIVO

EFECTIVO Y EQUIVALENTES

1.- El análisis de los saldos inicial y final que figuran en la última parte del Estado de Flujo de Efectivo en la cuenta de efectivo y equivalentes es como sigue:

FIDEICOMISO C3

	2014	2013
Efectivo en Bancos -Tesorería	1,937.8	64,203.1
Efectivo en Bancos- Dependencias	0.0	0.0
Inversiones temporales (hasta 3 meses)	0.0	0.0
Fondos con afectación específica	0.0	0.0
Depósitos de fondos de terceros y otros	0.0	0.0
Total de Efectivo y Equivalentes	1,937.8	64,203.1

2.- Durante el ejercicio el organismo no tuvo adiciones de activo fijo

3.- Conciliación de los Flujos de Efectivo Netos de las Actividades de Operación y la cuenta de Ahorro/Desahorro antes de Rubros Extraordinarios

	2014	2013
Ahorro/Desahorro antes de rubros Extraordinarios	93,446.1	103,267.2
<i>Movimientos de partidas (o rubros) que no afectan al efectivo.</i>	0.0	0.0
Depreciación	52.9	52.8
Amortización	0.0	0.0
Bienes Muebles	0.0	0.0
Disminución en derechos a recibir efectivo o equivalentes	0.0	0.0
Disminución en cuentas por pagar a corto plazo	0.0	0.0
Incremento en derechos a recibir efectivo o equivalentes	0.0	0.0
Incremento en cuentas por pagar	0.0	0.0
Bajas de bienes en desuso y malas condiciones del patrimonio	0.0	0.0
Partidas extraordinarias	0.0	0.0

5. CONCILIACIÓN ENTRE LOS INGRESOS PRESUPUESTARIOS Y CONTABLES, ASÍ COMO ENTRE LOS EGRESOS PRESUPUESTARIOS Y LOS GASTOS CONTABLES

FIDEICOMISO C3 Conciliación entre los Ingresos Presupuestarios y Contables Correspondiente Del 1 de Enero de 2014 al 31 de Diciembre de 2014 (Miles de Pesos)		
1. Ingresos Presupuestarios		171,874.6
2. Más ingresos contables no presupuestarios		0.0
Incremento por variación de inventarios		0.0
Disminución del Exceso de Estimaciones por pérdida o deterioro u obsolescencia		0.0
Disminución del exceso de provisiones		0.0
Otros ingresos y beneficios varios		0.0
Otros ingresos contables no presupuestarios		0.0
3. Menos ingresos presupuestarios no contables		63.0
Productos de capital		0.0
Aprovechamientos capital		0.0
Ingresos derivados de financiamientos		63.0
Otros ingresos presupuestarios no contables		0.0
4. Ingresos Contables (4 = 1 + 2 - 3)		171,811.6

FIDEICOMISO C3

Fideicomiso C3 Conciliación entre los Egresos Presupuestarios y los Gastos contables Correspondiente Del 1 de Enero de 2014 al 31 de Diciembre de 2014 (Miles de Pesos)		
1.- Total de egresos (presupuestarios)		145,603.4
2.- Menos egresos presupuestarios no contables		67,237.9
Mobiliario y equipo de administración	0	
Mobiliario y equipo educacional y recreativo	0	
Equipo e instrumental médico y de laboratorio	0	
Vehículos y equipo de Transporte	0	
Equipo de defensa y seguridad	0	
Maquinaria, otros equipos y herramientas	0	
Activos biológicos	0	
Bienes inmuebles	0	
Activos intangibles	0	
Obra pública en bienes propios	0	
Acciones y participaciones de capital	0	
Compra de títulos y valores	0	
Inversiones en fideicomisos, mandatos y otros análogos	0	
Provisiones para contingencias y otras erogaciones especiales	0	
Amortización de la deuda pública	67,135.3	
Adeudos de ejercicios fiscales anteriores (ADEFAS)	102.6	
Otros Egresos Presupuestales No Contables	0	
3. Más gastos contables no presupuestales		52.9
Estimaciones, depreciaciones, deterioros, obsolescencia y amortizaciones	52.9	
Provisiones	0	
Disminución de inventarios	0	
Aumento por insuficiencia de estimaciones por pérdida o deterioro u obsolescencia	0	
Aumento por insuficiencia de provisiones	0	
Otros Gastos	0	
Otros Gastos Contables No Presupuestales	0	
4. Total de Gasto Contable (4 = 1 - 2 + 3)		78,418.4

INGRESOS

TRANSFERENCIAS, ASIGNACIONES, SUBSIDIOS Y OTRAS AYUDAS

Se previó en el ejercicio 2014 obtener ingresos por 171 millones 176.1 miles de pesos por concepto de subsidios, recaudándose 171 millones 29 mil pesos.

INGRESOS FINANCIEROS

El importe de 782.6 miles de pesos consistió en la generación de rendimientos en inversiones de Mercado de Dinero.

EGRESOS

El Presupuesto de Egresos Anual Autorizado 2014 fue por 171 millones 176.1 miles de pesos, registrándose una ampliación no líquida por 104.9 miles de pesos y obteniéndose un presupuesto modificado por 171 millones 281 mil pesos con un presupuesto devengado por 41.7 miles de pesos y un pagado de 145 millones 561.7 miles de pesos.

NOTAS DE MEMORIA (CUENTAS DE ORDEN)

El Organismo no cuenta con cuentas de orden contables.

CUENTAS DE ORDEN CONTABLES (Miles de Pesos)		
	<u>2 0 1 4</u>	<u>2 0 1 3</u>
CUENTAS DEUDORAS	0	0
NO APLICA	<u>0</u>	<u>0</u>
CUENTAS ACREEDORAS	<u>0</u>	<u>0</u>

FIDEICOMISO C3

Las Cuentas de Orden Presupuestarias se integran de la siguiente forma.

CUENTAS DE ORDEN PRESUPUESTALES (Miles de Pesos)		
	<u>2014</u>	<u>2013</u>
CUENTAS DEUDORAS		
Ley de Ingresos Estimada	171,281.0	207,326.2
Presupuesto de Egresos por Ejercer de Gastos de Funcionamiento	621.3	2,313.1
Presupuesto de Egresos por Ejercer de intereses, comisiones y otros gastos de la deuda pública	25,056.3	32,425.8
Presupuesto de Egresos por Ejercer de Bienes Muebles, Inmuebles e Intangibles	0.0	24.6
Presupuesto de Egresos por Ejercer de Inversiones Financieras y Otras Provisiones	0.0	10,190.9
Presupuesto de Egresos Devengado de Gastos de Funcionamiento	41.7	37.8
Presupuesto de Egresos Pagado de Gastos de Funcionamiento	3,649.4	3,505.7
Presupuesto de Egresos Pagado de Intereses, comisiones y otros gastos de la deuda pública	141,912.3	158,822.9
Presupuesto de Egresos Pagado de Bienes Muebles, Inmuebles e Intangibles	0.0	5.4
	<u>342,562.0</u>	<u>414,652.4</u>
CUENTAS ACREEDORAS		
Ley de Ingresos por Ejecutar	-593.6	10,169.8
Ley de Ingresos Devengada	9,673.0	0.0
Ley de Ingresos Recaudada	162,201.6	197,156.4
Presupuesto de Egresos Aprobado de Gastos de Funcionamiento	4,312.4	5,856.6
Presupuesto de Egresos Aprobado de Intereses, comisiones y otros gastos de la deuda pública	166,968.6	191,248.7
Presupuesto de Egresos Aprobado de Bienes Muebles, Inmuebles e Intangibles	0.0	30.0
Presupuesto de Egresos Aprobado de Inversiones Financieras y Otras Provisiones	0.0	10,190.9
	<u>342,562.0</u>	<u>414,652.4</u>

La comunicación de asignación del Presupuesto Autorizado para el Ejercicio Fiscal 2014, se realizó mediante oficio 203A/1021/2013 de fecha 17 de diciembre de 2013, emitido por la Secretaría de Finanzas, con el cual se aprueba la asignación presupuestal autorizada por la LVIII Legislatura al Organismo Auxiliar denominado Fideicomiso C3, que asciende a 171 millones 176.1 miles de pesos. Distribuido de la siguiente manera:

Capítulo	Concepto	Importe
1000	Servicios Personales	2,857.6
2000	Materiales y Suministros	350.6
3000	Servicios Generales	504.2
9000	Deuda Pública	167,463.7
Fuente de Financiamiento	Recursos Fiscales	171,176.1

El presupuesto original se modificó para el Ejercicio Fiscal 2014 como sigue:

Mediante oficio 203200/1340/2014, con fecha 14 de julio de 2014, emitido por la Subsecretaría de Planeación y Presupuesto, se autorizó una Ampliación Presupuestal No Líquida, en el capítulo 9000 "Deuda Pública por la cantidad de 104.9 miles de pesos para cubrir el pago de ADEFAS.

NOTAS DE GESTIÓN ADMINISTRATIVA

1.- INTRODUCCIÓN

Los estados Financieros y Presupuestales, son el instrumento básico para proporcionar información para la toma de decisiones, ya que en su contenido se revelan las operaciones patrimoniales y presupuestales del ejercicio fiscal.

2. PANORAMA ECONÓMICO Y FINANCIERO

Los recursos de Operación, provienen específicamente de transferencias que recibe del Gobierno del Estado de México para la ejecución de sus programas y proyectos a cargo del Organismo

3. AUTORIZACIÓN E HISTORIA

El FIDEICOMISO C3, es un Organismo Público constituido el 8 de octubre de 2009, bajo el artículo 49 de la Ley Orgánica de la Administración Pública del Estado de México, el cual indica que el Gobernador a través de sus dependencias y entidades podrán constituir fideicomisos, así como el artículo 7 de la Ley para la Coordinación y Control de Organismos Auxiliares del Estado de México, menciona que “los fideicomisos públicos que están sujetos a esta Ley, son aquellos constituidos o que en lo futuro se constituyan por el Gobernador del Estado, siendo este fideicomitente único, a través de la Secretaría de Finanzas, Planeación y Administración, para auxiliar al Gobernador en el ejercicio de las atribuciones del Ejecutivo a su cargo, siempre y cuando cuente con una estructura orgánica análoga a la de otros organismos auxiliares y con Comité Técnico”.

4.-ORGANIZACIÓN Y OBJETO SOCIAL

1.- El FIDEICOMISO C3, es un Organismo Público constituido el 8 de octubre de 2009, bajo el artículo 49 de la Ley Orgánica de la administración Pública del Estado de México.

a).- Objeto Social

Fideicomiso Público Irrevocable de Administración, Financiamiento, Inversión y Pago para la Construcción de Centros Preventivos y de Readaptación Social en el Estado de México.

b).- Principal Actividad

Obtener recursos para la inversión en infraestructura mediante la emisión de valores a ser inscritos en el Registro Nacional de Valores y/o financiamiento bancario y administrar e invertir en valores dichos recursos, en los términos establecidos en el propio Fideicomiso, para destinarlos al pago de las obligaciones derivadas de la construcción de centros preventivos y de readaptación social.

c).- Ejercicio Fiscal: 2014

d).- Régimen Jurídico

El Fideicomiso Público Irrevocable de Administración, Financiamiento, Inversión y Pago para la Construcción de Centros Preventivos y de Readaptación Social en el Estado de México

denominado “Fideicomiso C3”, se constituyó en términos de los artículos 45, 46, 47 y 49 de la Ley Orgánica de la Administración Pública del Estado de México, 1, 2, 7 de la Ley para la Coordinación y Control de Organismos Auxiliares del Estado de México.

e).- Consideraciones Fiscales del ente

El Organismo está constituido bajo el Régimen de Persona Moral, sin fines de lucro sin embargo se tiene la obligación de presentar declaraciones Fiscales que a continuación se detallan: Declaración de I.S.R. por arrendamientos y servicios profesionales, declaración de Impuesto Sobre Erogaciones por Remuneraciones al Trabajo Personal.

f).- Estructura Organizacional Básica:

Comité Técnico
Subcomité de Obras*
Subcomité Financiero*
Administración del Fideicomiso

g).- Fideicomisos, mandatos y análogos de los cuales es fideicomitente o fiduciario

Fideicomitente. El Gobierno del Estado de México por conducto de la Secretaría de Finanzas.
Fiduciaria. Protego Casa de Bolsa S.A. de C.V., División Fiduciaria.

Secretario. Al Secretario de Actas del Comité Técnico.

Comité Técnico. Es el órgano colegiado que se integra conforme a la cláusula décima primera del contrato de Fideicomiso C3, integrado por un Presidente un Secretario, un Comisario y dos Vocales y es la máxima autoridad para toma de decisiones.

Subcomité de Obra. Órgano colegiado de apoyo al Comité Técnico encargado de dar seguimiento a todo lo relacionado con el cumplimiento del contrato de obra y de supervisión que se suscriba

Subcomité Financiero. Órgano colegiado de apoyo al Comité Técnico encargado de verificar que el financiamiento que se obtenga para la construcción de los Centros de Prevención y de Readaptación Social, sea destinado exclusivamente para tal fin.

5.- BASES DE LA PREPARACIÓN DE LOS ESTADOS FINANCIEROS

Los estados financieros y presupuestales se elaboran de conformidad con lo establecido en la Ley General de Contabilidad Gubernamental y el Manual Único de Contabilidad Gubernamental para las Dependencias y Entidades Públicas del Gobierno y Municipios del Estado de México y se ha observado la normatividad emitida por el Consejo Nacional de Armonización Contable (CONAC) y las disposiciones legales aplicables.

6.- POLÍTICAS DE CONTABILIDAD SIGNIFICATIVAS

a) **Registro de Operaciones.**- El registro de operaciones se realiza con sustento en el presupuesto base autorizado para efectuar gasto corriente o de inversión, verificándose que exista disponibilidad de recursos en las partidas a ejercer. El resultado del ejercicio se

determina deduciendo de los ingresos del organismo, integrados por las aportaciones del Gobierno del Estado de México de acuerdo con el presupuesto autorizado, los costos y gastos del ejercicio.

- b) **Base de Registro de Gastos e Ingresos.**- Los gastos se reconocen y se registran cuando se devengan, reconociéndose que están devengados en el momento en que se formaliza la operación, independientemente del documento que la ampare y los ingresos se reconocen cuando se realizan. Al cierre del ejercicio, todos los gastos devengados así como los ingresos realizados efectivamente, son registrados dentro del ejercicio correspondiente.
- c) **Ingresos de Gestión.**- No aplica.
- d) **Participaciones, Aportaciones, Transferencias, Asignaciones, Subsidios y Otras Ayudas.**- Son las transferencias que recibe el Organismo de acuerdo a su presupuesto autorizado; éstas, son aplicadas al gasto corriente y al pago de deuda.
- e) **Bancos/Tesorería.**- Este renglón se encuentra representado principalmente por depósitos bancarios a corto plazo registrados a su valor nominal; los rendimientos obtenidos se registran en ingresos conforme se devengan.
- f) **Bienes Muebles.**- Los activos fijos del Organismo se registran a su costo de adquisición.
- g) **Obligaciones Laborales.**- Las relaciones laborales entre el Fideicomiso y sus servidores públicos son regidas por la Ley del Trabajo de los Servidores Públicos del Estado y Municipios. El Fideicomiso C3 respetará la antigüedad y los derechos laborales adquiridos por los servidores públicos.
- h) **Patrimonio.**- Conforme al decreto de su creación, el patrimonio del Fideicomiso C3 está formado por:
 - I.- Los ingresos que obtenga el Fideicomiso con motivo del ejercicio de sus funciones y en el cumplimiento de su objeto.
 - II.- Las aportaciones, participaciones, subsidios y asignaciones presupuestales que le otorguen los gobiernos federal, estatal y municipal.
 - III.- Los legados, asignaciones, donaciones y demás bienes e ingresos otorgados en su favor.
 - IV.- Los bienes muebles e inmuebles que adquiera por cualquier título legal para el cumplimiento de su objeto.
 - V.- Las utilidades, intereses, dividendos, rendimientos de bienes, derechos y demás ingresos que adquiera por cualquier título legal o provenga de sus actividades.

7.- POSICIÓN EN MONEDA EXTRANJERA Y PROTECCIÓN POR RIESGO CAMBIARIO

NO APLICA

8.- Reporte Analítico del Activo

Todos los activos tienen vida útil; y los porcentajes de depreciación aplicados son los que marcan las Políticas de Registro, rubro: "Depreciaciones", del Manual Único de contabilidad Gubernamental para las Dependencias y Entidades Públicas del gobierno y Municipios del Estado de México. Durante el ejercicio fiscal 2014, no se han presentado cambios en el porcentaje de depreciación.

Depreciación Acumulada de Bienes Muebles al 31 de diciembre de 2014 -125.2 miles de pesos

- a) No se tienen Bienes Inmuebles
- b) Solo se tiene un importe de \$11.0 como garantía para la renta de las oficinas que ocupa el fideicomiso
- c) No existe desmantelamiento de Activos, procedimientos, implicaciones, efectos contables
- d) Administración de activos; planeación con el objetivo de que el ente los utilice de manera más efectiva.

En 2014 no hubo variación en el activo, ya que no se tuvieron adquisiciones, ni bajas

9.- FIDEICOMISOS, MANDATOS Y ANÁLOGOS

No aplica

10.- REPORTE DE LA RECAUDACIÓN

No aplica, solo se reciben ingresos por Subsidios.

11. INFORMACIÓN SOBRE LA DEUDA Y EL REPORTE ANALÍTICO DE LA DEUDA

No aplican, ya que no se ha contratado deuda en el ejercicio 2014

12.- CALIFICACIONES OTORGADAS

No aplica

13.- PROCESOS DE MEJORA

La implementación del Programa de Ahorro es un instrumento para el proceso de mejora, ya que se considera el ahorro en servicios como telefonía, combustible, luz eléctrica, etc.

- Aplicación del Programa de Ahorro Anual
 - 2111 consumo de material y útiles de oficina
 - 2121 consumo de materiales y útiles de impresión y reproducción
 - 2611 consumo de combustibles, lubricantes y aditivos
 - 3111 consumo de energía eléctrica
 - 3141 servicio de telefonía convencional
 - 3361 consumo de servicio de fotocopiado y otros

No existe variación en metas, ya que se cumplen al 100% de acuerdo al programa anual
Medidas de desempeño financiero, metas y alcance.

Para el desempeño financiero, cumplimiento y alcance de metas, se han considerado las Normas y disposiciones en la materia, emitidas por las autoridades competentes, sobre las medidas de austeridad y disciplina presupuestal; Manual de Normas y Políticas para el Gasto Público del gobierno del Estado de México; acuerdo por el que se establecen las Normas Administrativas para la Asignación y uso de bienes y Servicios de las Dependencias y Organismos del Poder Ejecutivo Estatal; Clasificador por Objeto del Gasto, entre otros.

14.- INFORMACIÓN POR SEGMENTOS

No aplica.

15.- EVENTOS POSTERIORES AL CIERRE

No existen eventos posteriores al cierre.

16.- PARTES RELACIONADAS

No aplica.

RESPONSABILIDAD SOBRE LA PRESENTACIÓN RAZONABLE DE LOS ESTADOS FINANCIEROS

17.- “Bajo protesta de decir verdad declaramos que los Estados Financieros y sus Notas, son razonablemente correctos y son responsabilidad del emisor.

DICTAMEN DE ESTADOS FINANCIEROS

El Despacho Consultores Ortega & Padrón, S. C., dictaminó los Estados Financieros del Fideicomiso Público Irrevocable de Administración, Financiamiento, Inversión y Pago para la Construcción de Centros Preventivos y de Readaptación Social en el Estado de México (FIDEICOMISO C3) al 31 de Diciembre de 2014, concluyendo que presentan razonablemente en todos los aspectos importantes, la situación financiera del Organismo.

INFORMACIÓN PRESUPUESTARIA

FIDEICOMISO C3

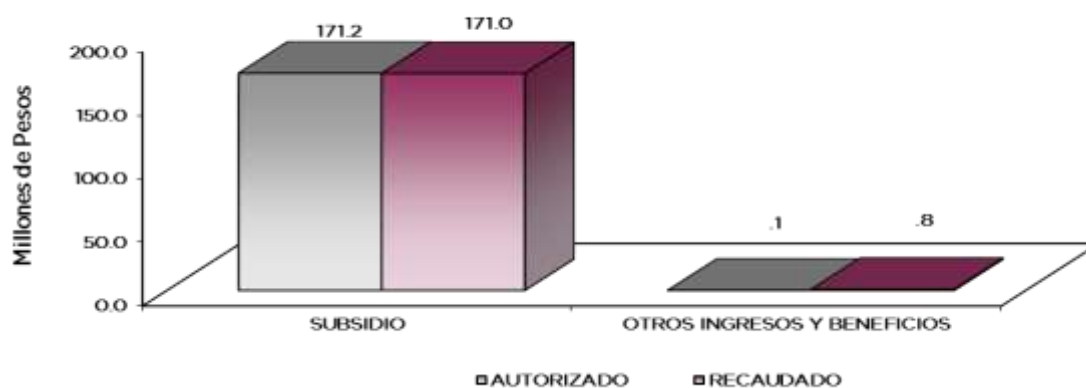
Fideicomiso C3 Estado Análítico de Ingresos Del 1 de enero al 31 de diciembre de 2014 (Miles de pesos)

Rubro de Ingresos	Ingreso					Diferencia (6= 5 - 1)
	Estimado	Ampliaciones y Reducciones	Modificado	Devengado	Recaudado	
	(1)	(2)	(3= 1 + 2)	(4)	(5)	
Impuestos			.0			.0
Cuotas y Aportaciones de Seguridad Social			.0			.0
Contribuciones de Mejoras			.0			.0
Derechos			.0			.0
Productos	.0	.0	.0	.0	782.6	782.6
Corriente			.0		782.6	782.6
Capital			.0			.0
Aprovechamientos	.0	.0	.0	.0	.0	.0
Corriente			.0			.0
Capital			.0			.0
Ingresos por Ventas de Bienes y Servicios			.0			.0
Participaciones y Aportaciones			.0			.0
Transferencias, Asignaciones, Subsidios y Otras Ayudas	171,176.1	.0	171,176.1	9,673.0	161,356.0	-9,820.1
Ingresos Derivados de Financiamientos		104.9	104.9		63.0	63.0
Total	171,176.1	104.9	171,281.0	9,673.0	162,201.6	-8,974.5
				Ingresos excedentes¹		-8,974.5

Estado Análítico de Ingresos Por Fuente de Financiamiento	Ingreso					Diferencia (6= 5 - 1)
	Estimado	Ampliaciones y Reducciones	Modificado	Devengado	Recaudado	
	(1)	(2)	(3= 1 + 2)	(4)	(5)	
Ingresos del Gobierno	.0	.0	.0	.0	.0	.0
Impuestos			.0			.0
Contribuciones de Mejoras			.0			.0
Derechos			.0			.0
Productos	.0	.0	.0	.0	.0	.0
Corriente			.0			.0
Capital			.0			.0
Aprovechamientos	.0	.0	.0	.0	.0	.0
Corriente			.0			.0
Capital			.0			.0
Participaciones y Aportaciones			.0			.0
Transferencias, Asignaciones, Subsidios y Otras Ayudas			.0			.0
Ingresos de Organismos y Empresas	171,176.1	.0	171,176.1	9,673.0	162,138.6	-9,037.5
Cuotas y Aportaciones de Seguridad Social			.0			.0
Ingresos por Ventas de Bienes y Servicios			.0		782.6	782.6
Transferencias, Asignaciones, Subsidios y Otras Ayudas	171,176.1		171,176.1	9,673.0	161,356.0	-9,820.1
Ingresos derivados de financiamiento	.0	104.9	104.9	.0	63.0	63.0
Ingresos Derivados de Financiamientos		104.9	104.9		63.0	63.0
Total	171,176.1	104.9	171,281.0	9,673.0	162,201.6	-8,974.5
				Ingresos excedentes¹		-8,974.5

CUENTA PÚBLICA DEL GOBIERNO, ORGANISMOS AUXILIARES Y AUTÓNOMOS DEL ESTADO DE MÉXICO 2014

INGRESOS (Miles de Pesos)							
INGRESOS	PREVISTO	PRESUPUESTO 2014		TOTAL AUTORIZADO	RECAUDADO	VARIACIÓN	
		ASIGNACIONES Y/O AMPLIACIONES	REDUCCIONES Y/O DISMINUCIONES			IMPORTE	%
PARTICIPACIONES, APORTACIONES, TRANSFERENCIAS, ASIGNACIONES, SUBSIDIOS Y OTRAS AYUDAS	171,176.1			171,176.1	171,029.0	147.1	.1
Subsidio	171,176.1			171,176.1	171,029.0	147.1	.1
OTROS INGRESOS Y BENEFICIOS		104.9		104.9	845.6	-740.7	-706.1
Ingresos Financieros					782.6	-782.6	
Pasivos Pendientes de Liquidar al Cierre del Ejercicio					63.0	-63.0	
Pasivos Derivados de Erogaciones Devengadas y Pendientes de Ejercicios Anteriores		104.9		104.9		104.9	100.0
T O T A L	171,176.1	104.9		171,281.0	171,874.6	-593.6	-.3



NOTAS AL PRESUPUESTO DE INGRESOS

INGRESOS

Se previó recaudar ingresos por 171 millones 176.1 miles de pesos, se dieron ampliaciones durante el ejercicio por 104.9 miles de pesos, obteniéndose un total autorizado de 171 millones 281 mil pesos. El importe recaudado fue por 171 millones 874.6 miles de pesos, por lo que se tuvo una variación por 593.6 miles de pesos, lo cual representó 0.3 por ciento respecto al monto previsto.

La variación se dio principalmente en Otros Ingresos y Beneficios.

PARTICIPACIONES, APORTACIONES, TRANSFERENCIAS, ASIGNACIONES SUBSIDIOS Y OTRAS AYUDAS

Del previsto por 171 millones 176.1 miles de pesos se logró recaudar 171 millones 29 mil pesos, por lo que se tuvo una variación de menos por 147.1 miles de pesos que representó el 0.1 por ciento, cumpliéndose así con el Acuerdo para la Contención del Gasto y Ahorro Presupuestal 2014.

OTROS INGRESOS Y BENEFICIOS

En este rubro se tuvieron ampliaciones por 104.9 miles de pesos, los cuales corresponden a Pasivos Derivados de Erogaciones Devengadas y Pendientes de Ejercicios Anteriores, el importe recaudado de 63 mil pesos se recaudó por concepto de Pasivos Pendientes de Liquidar al Cierre del Ejercicio, y el importe de 782.6 miles de pesos, fue por concepto de Utilidades y rendimientos generados por las cuentas del Fideicomiso

FIDEICOMISO C3

<p>FIDEICOMISO C3 Estado Análítico del Ejercicio del Presupuesto de Egresos Clasificación por Objeto del Gasto (Capítulo y Concepto) Del 1 de enero al 31 de diciembre de 2014 (Miles de Pesos)</p>

Concepto	Egresos					Subejercicio 6 = (3 - 4)
	Aprobado	Ampliaciones/ (Reducciones)	Modificado	Devengado	Pagado	
	1	2	3 = (1 + 2)	4	5	
Servicios Personales	2,857.6	0.0	2,857.6	-	2,445.1	2,857.6
Remuneraciones al Personal de Carácter Permanente	860.3	43.0	903.3	-	860.3	903.3
Remuneraciones al Personal de Carácter Transitorio	457.5	46.2	503.7	-	480.9	503.7
Remuneraciones Adicionales y Especiales	1,031.3	-	1,006.0	-	733.0	1,006.0
Seguridad Social	445.0	-	393.7	-	340.4	393.7
Otras Prestaciones Sociales y Económicas	63.5	-	50.9	-	30.5	50.9
Previsiones	-	-	-	-	-	-
Pago de Estímulos a Servidores Públicos	-	-	-	-	-	-
Materiales y Suministros	350.6	-	350.6	-	247.4	350.6
Materiales de Administración, Emisión de Documentos y Artículos Oficiales	166.4	11.0	177.4	-	139.1	177.4
Alimentos y Utensilios	10.9	-	5.8	-	-	5.8
Materias Primas y Materiales de Producción y Comercialización	-	-	-	-	-	-
Materiales y Artículos de Construcción y de Reparación	75.1	-	57.0	-	25.7	57.0
Productos Químicos, Farmacéuticos y de Laboratorio	4.4	-	1.6	-	-	1.6
Combustibles, Lubricantes y Aditivos	37.4	-	38.9	-	34.2	38.9
Vestuario, Blancos, Prendas de Protección y Artículos Deportivos	-	-	0.1	-	-	0.1
Materiales y Suministros Para Seguridad	-	-	-	-	-	-
Herramientas, Refacciones y Accesorios Menores	56.4	13.4	69.8	-	48.4	69.8
Servicios Generales	504.2	600.0	1,104.2	41.7	956.9	1,062.5
Servicios Básicos	26.3	8.8	35.1	-	33.2	35.1
Servicios de Arrendamiento	196.8	-	169.6	-	160.8	169.6
Servicios Profesionales, Científicos, Técnicos y Otros Servicios	135.3	558.4	693.7	20.4	606.1	673.3
Servicios Financieros, Bancarios y Comerciales	15.2	8.8	22.0	3.6	8.4	18.4
Servicios de Instalación, Reparación, Mantenimiento y Conservación	60.7	16.4	77.1	-	68.8	77.1
Servicios de Comunicación Social y Publicidad	0.6	0.1	0.7	-	0.4	0.7
Servicios de Traslado y Viáticos	8.8	-	7.1	-	4.0	7.1
Servicios Oficiales	-	-	-	-	-	-
Otros Servicios Generales	62.5	36.4	98.9	17.7	75.2	81.2
Transferencias, Asignaciones, Subsidios y Otras Ayudas	-	-	-	-	-	-
Transferencias Internas y Asignaciones al Sector Público	-	-	-	-	-	-
Transferencias al Resto del Sector Público	-	-	-	-	-	-
Subsidios y Subvenciones	-	-	-	-	-	-
Ayudas Sociales	-	-	-	-	-	-
Pensiones y Jubilaciones	-	-	-	-	-	-
Transferencias a Fideicomisos, Mandatos y Otros Análogos	-	-	-	-	-	-
Transferencias a la Seguridad Social	-	-	-	-	-	-
Donativos	-	-	-	-	-	-
Transferencias al Exterior	-	-	-	-	-	-
Bienes Muebles, Inmuebles e Intangibles	-	-	-	-	-	-
Mobiliario y Equipo de Administración	-	-	-	-	-	-
Mobiliario y Equipo Educativo y Recreativo	-	-	-	-	-	-
Equipo e Instrumental Médico y de Laboratorio	-	-	-	-	-	-
Vehículos y Equipo de Transporte	-	-	-	-	-	-
Equipo de Defensa y Seguridad	-	-	-	-	-	-
Maquinaria, Otros Equipos y Herramientas	-	-	-	-	-	-
Activos Biológicos	-	-	-	-	-	-
Bienes Inmuebles	-	-	-	-	-	-
Activos Intangibles	-	-	-	-	-	-
Inversión Pública	-	-	-	-	-	-
Obra Pública en Bienes de Dominio Público	-	-	-	-	-	-
Obra Pública en Bienes Propios	-	-	-	-	-	-
Proyectos Productivos y Acciones de Fomento	-	-	-	-	-	-
Inversiones Financieras y Otras Provisiones	-	-	-	-	-	-
Inversiones Para el Fomento de Actividades Productivas	-	-	-	-	-	-
Acciones y Participaciones de Capital	-	-	-	-	-	-
Compra de Títulos y Valores	-	-	-	-	-	-
Concesión de Préstamos	-	-	-	-	-	-
Inversiones en Fideicomisos, Mandatos y Otros Análogos	-	-	-	-	-	-
Otras Inversiones Financieras	-	-	-	-	-	-
Provisiones para Contingencias y Otras Erogaciones Especiales	-	-	-	-	-	-
Participaciones y Aportaciones	-	-	-	-	-	-
Participaciones	-	-	-	-	-	-
Aportaciones	-	-	-	-	-	-
Convenios	-	-	-	-	-	-
Deuda Pública	167,463.7	-	166,968.6	-	141,912.3	166,968.6
Amortización de la Deuda Pública	62,463.7	-	67,135.3	-	67,135.3	67,135.3
Intereses de la Deuda Pública	105,000.0	-	99,052.4	-	73,998.4	99,052.4
Comisiones de la Deuda Pública	-	676.0	676.0	-	676.0	676.0
Gastos de la Deuda Pública	-	-	-	-	-	-
Costo por Coberturas	-	-	-	-	-	-
Apoyos Financieros	-	-	-	-	-	-
Adeudos de Ejercicios Fiscales Anteriores (Adefas)	-	104.9	104.9	-	102.6	104.9
Total del Gasto	171,176.1	104.9	171,281.0	41.7	145,561.7	171,239.3

Fideicomiso C3
Estado Análítico del Ejercicio del Presupuesto de Egresos
Clasificación Económica (por Tipo de Gasto)
Del 1 de enero al 31 de diciembre de 2014
(Miles de Pesos)

Concepto	Egresos					Subejercicio 6 = (3 - 4)
	Aprobado	Ampliaciones/ (Reducciones)	Modificado	Devengado	Pagado	
	1	2	3 = (1 + 2)	4	5	
Gasto Corriente	3,712.4	600.0	4,312.4	41.7	3,649.4	4,270.7
Gasto de Capital	-	-	-	-	-	-
Amortización de la Deuda y Disminución de Pasivos	167,463.7	495.1	166,968.6	-	141,912.3	166,968.6
Total del Gasto	171,176.1	104.9	171,281.0	41.7	145,561.7	171,239.3

FIDEICOMISO C3
Estado Análítico del Ejercicio del Presupuesto de Egresos
Clasificación Administrativa
Del 1 de enero al 31 de diciembre de 2014
(Miles de Pesos)

Concepto	Egresos					Subejercicio 6 = (3 - 4)
	Aprobado	Ampliaciones/ (Reducciones)	Modificado	Devengado	Pagado	
	1	2	3 = (1 + 2)	4	5	
Entidades Paraestatales y Fideicomisos No Empresariales y No Financieros	171,176.1	104.9	171,281.0	41.7	145,561.7	171,239.3
Instituciones Públicas de Seguridad Social	-	-	-	-	-	-
Entidades Paraestatales Empresariales No Financieras con Participación Estatal Mayoritaria	-	-	-	-	-	-
Entidades Paraestatales Empresariales Financieras Monetarias con Participación Estatal Mayoritaria	-	-	-	-	-	-
Entidades Paraestatales Empresariales Financieras No Monetarias con Participación Estatal Mayoritaria	-	-	-	-	-	-
Fideicomisos Financieros Públicos con Participación Estatal Mayoritaria	-	-	-	-	-	-
Total del Gasto	171,176.1	104.9	171,281.0	41.7	145,561.7	171,239.3

Fideicomiso C3
Estado Análítico del Ejercicio del Presupuesto de Egresos
Clasificación Administrativa
Del 1 de enero al 31 de diciembre de 2014
(Miles de pesos)

Concepto	Egresos					Subejercicio 6 = (3 - 4)
	Aprobado	Ampliaciones/ (Reducciones)	Modificado	Devengado	Pagado	
	1	2	3 = (1 + 2)	4	5	
203H Fideicomiso Público Irrevocable de Administración, Financiamiento, Inversión y Pago para la Construcción de Centros Preventivos y de Readaptación Social en el Estado de México. (FIDEICOMISO C3)	171,176.1	104.9	171,281.0	41.7	145,561.7	171,239.3
Total del Gasto	171,176.1	104.9	171,281.0	41.7	145,561.7	171,239.3

FIDEICOMISO C3

FIDEICOMISO C3 Estado Analítico del Ejercicio del Presupuesto de Egresos Clasificación Funcional (Finalidad y Función) Del 1 de enero al 31 de diciembre 2014 (Miles de Pesos)

Concepto	Egresos					Subejercicio 6 = (3 - 4)
	Aprobado	Ampliaciones/ (Reducciones)	Modificado	Devengado	Pagado	
	1	2	3 = (1 + 2)	4	5	
Gobierno	3,712.4	600.0	4,312.4	41.7	3,649.4	4,270.7
Legislación			-			-
Justicia			-			-
Coordinación de la Política de Gobierno	3,712.4	600.0	4,312.4	41.7	3,649.4	4,270.7
Relaciones Exteriores			-			-
Asuntos Financieros y Hacendarios			-			-
Seguridad Nacional			-			-
Asuntos de Orden Público y de Seguridad Interior			-			-
Otros Servicios Generales			-			-
Desarrollo Social	-	-	-	-	-	-
Protección Ambiental			-			-
Vivienda y Servicios a la Comunidad			-			-
Salud			-			-
Recreación, Cultura y Otras Manifestaciones Sociales			-			-
Educación			-			-
Protección Social			-			-
Otros Asuntos Sociales			-			-
Desarrollo Económico	-	-	-	-	-	-
Asuntos Económicos, Comerciales y Laborales en General			-			-
Agropecuaria, Silvicultura, Pesca y Caza			-			-
Combustibles y Energía			-			-
Minería, Manufacturas y Construcción			-			-
Transporte			-			-
Comunicaciones			-			-
Turismo			-			-
Ciencia, Tecnología e Innovación			-			-
Otras Industrias y Otros Asuntos Económicos			-			-
Otras no Clasificadas en Funciones Anteriores	167,463.7	495.1	166,968.6	-	141,912.3	166,968.6
Transacciones de la Deuda Pública / Costo Financiero de la Deuda	167,463.7	600.0	166,863.7		141,809.7	166,863.7
Transferencias, Participaciones y Aportaciones entre Diferentes Niveles y Órdenes de Gobierno			-			-
Saneamiento del Sistema Financiero			-			-
Adeudos de Ejercicios Fiscales Anteriores	-	104.9	104.9		102.6	104.9
Total del Gasto	171,176.1	104.9	171,281.0	41.7	145,561.7	171,239.3

**Fideicomiso C3
Intereses de la Deuda
Del 1 de Enero al 31 de Diciembre de 2014
(Miles de Pesos)**

Identificación de Crédito o Instrumento	Devengado	Pagado
Créditos Bancarios		
BANCO INTERACCIONES, S.A., INSTITUCIÓN DE BANCA MÚLTIPLE	-	73,998.4
Total de intereses de Créditos Bancarios	-	73,998.4
Otros Instrumentos de Deuda		
Total de intereses de Otros Instrumentos de Deuda	-	-
TOTAL	-	73,998.4

**Fideicomiso C3
Endeudamiento Neto
Del 1 de Enero al 31 de Diciembre del 2014
(Miles de Pesos)**

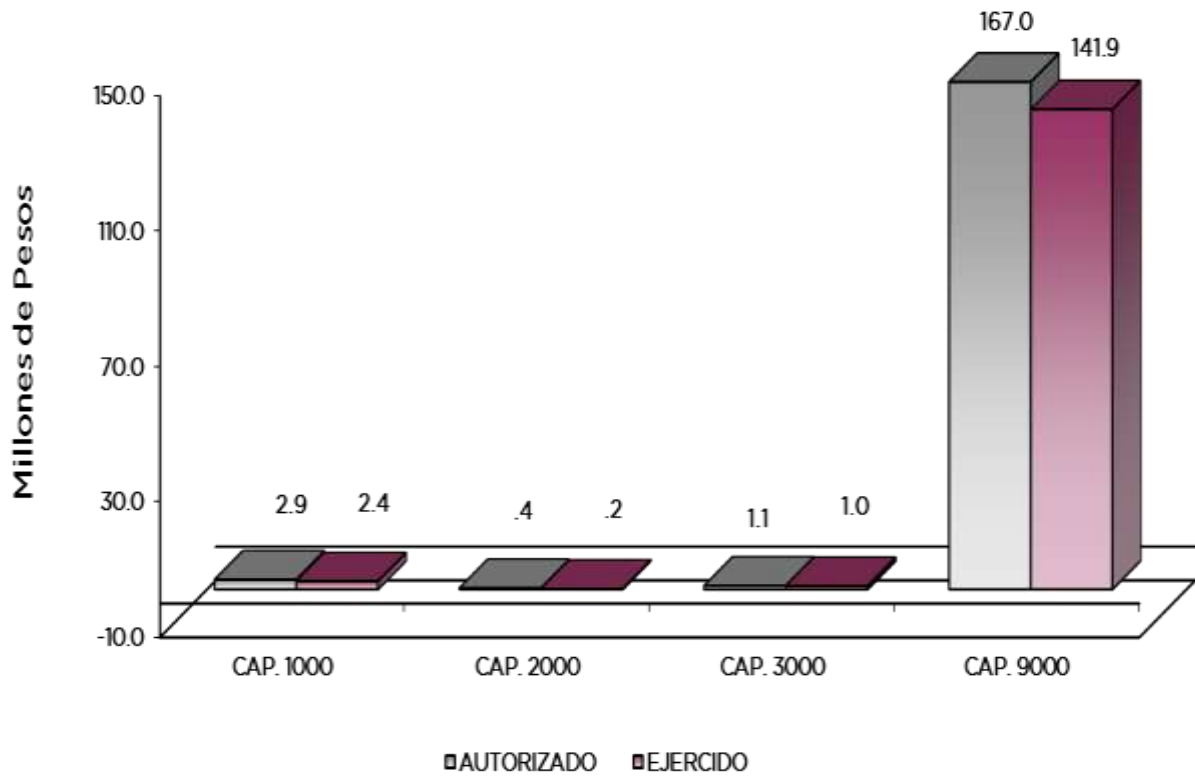
Identificación de Crédito o Instrumento	Contratación/Colocación	Amortización	Endeudamiento Neto
	A	B	C = A - B
Créditos Bancarios			
CRÉDITO SIMPLE CON BANCO INTERACCIONES, S.A. INSTITUCIÓN DE BANCA MÚLTIPLE, GRUPO FINANCIERO INTERACCIONES	1,200,000.0	146,089.7	1,053,910.3
			-
			-
			-
			-
			-
			-
Total Créditos Bancarios	1,200,000.0	146,089.7	1,053,910.3
Otros Instrumentos de Deuda			
			-
			-
			-
			-
			-
			-
			-
Total Otros Instrumentos de Deuda	-	-	-
TOTAL	1,200,000.0	146,089.7	1,053,910.3

FIDEICOMISO C3

EGRESOS POR CAPÍTULO

(Miles de Pesos)

EGRESOS	PREVISTO	P R E S U P U E S T O		2 0 1 4		V A R I A C I Ó N	
		ASIGNACIONES Y/O AMPLIACIONES	REDUCCIONES Y/O DISMINUCIONES	TOTAL AUTORIZADO	EJERCIDO	IMPORTE	%
SERVICIOS PERSONALES	2,857.6	313.1	313.1	2,857.6	2,445.1	412.5	14.4
MATERIALES Y SUMINISTROS	350.6	124.7	124.7	350.6	247.4	103.2	29.4
SERVICIOS GENERALES	504.2	713.1	113.1	1,104.2	998.6	105.6	9.6
DEUDA PÚBLICA	167,463.7	141,914.6	142,409.7	166,968.6	141,912.3	25,056.3	15.0
T O T A L	171,176.1	143,065.5	142,960.6	171,281.0	145,603.4	25,677.6	15.0



NOTAS AL PRESUPUESTO DE EGRESOS

EGRESOS

Se tuvo un presupuesto inicial de 171 millones 176.1 miles de pesos, presentándose ampliaciones y traspasos netos de más por 104.9 miles de pesos, con lo que se determinó un presupuesto modificado de 171 millones 281 mil pesos, de los cuales se ejercieron 145 millones 603.4 miles de pesos, obteniéndose una variación de menos por 25 millones 677.6 miles de pesos, equivalente al 15 por ciento menos respecto al monto autorizado.

SERVICIOS PERSONALES

Respecto al capítulo 1000 se autorizaron 2 millones 857.6 miles de pesos, sin tener modificaciones en dicho capítulo, ejerciéndose 2 millones 445.1 miles de pesos, teniéndose una variación de 412.5 miles de pesos, lo que representó el 14.4 por ciento menos respecto al monto autorizado.

La variación obedece principalmente a las medidas de austeridad, racionalidad y disciplina presupuestal.

MATERIALES Y SUMINISTROS

Para este capítulo se autorizaron 350.6 miles de pesos, sin variación por ampliaciones y/o reducciones, de los cuales se ejercieron 247.4 miles de pesos lográndose una variación por 103.2 miles de pesos, lo que representó el 29.4 por ciento menos respecto al monto autorizado.

La variación obedece principalmente a las medidas de austeridad, racionalidad y disciplina presupuestal.

SERVICIOS GENERALES

El presupuesto autorizado inicial de este capítulo fue de 504.2 miles de pesos, con ampliaciones y traspasos netos de más por 600 mil pesos, obteniéndose un presupuesto modificado de un millón 104.2 mil pesos. El importe ejercido fue de 998.6 miles de pesos, obteniéndose un subejercido de 105.6 miles de pesos, lo que representó el 9.6 por ciento menos respecto al monto autorizado.

La variación obedece al cumplimiento en la Contención del Gasto y Ahorro Presupuestal del Ejercicio 2014.

DEUDA PÚBLICA

Respecto al capítulo de Deuda pública, el presupuesto autorizado para el ejercicio fiscal 2014 ascendió a 167 millones 463.7 miles de pesos, sin embargo dicho presupuesto se disminuyó a razón de 495.1 miles de pesos, el presupuesto modificado al cierre de diciembre de 2014, quedó en 166 millones 968.6 miles de pesos, de los cuales se ejercieron 141 millones 912.3 miles de pesos, quedando 25 millones 56.3 miles de pesos, como recursos pendientes de ejercer.

FIDEICOMISO C3

INFORMACIÓN PRESUPUESTAL

EGRESOS POR OBJETO DEL GASTO

(Miles de Pesos)

CAPÍTULO Y OBJETO DEL GASTO	P R E S U P U E S T O 2 0 1 4					
	PREVISTO	ASIGNACIONES Y/O AMPLIACIONES	REDUCCIONES Y/O DISMINUCIONES	TOTAL AUTORIZADO	EJERCIDO	VARIACIÓN
SERVICIOS PERSONALES	2,857.6	313.1	313.1	2,857.6	2,445.1	412.5
Sueldo Base	860.3	43.0		903.3	860.3	43.0
Sueldos y Salarios Compactados al Personal Eventual	457.5	46.3		503.8	480.9	22.9
Prima Vacacional	225.2		86.7	138.5	59.0	79.5
Aguinaldo	260.6		29.5	231.1	141.5	89.6
Aguinaldo de Eventuales	182.1		51.8	130.3	79.0	51.3
Compensación		120.3		120.3	120.3	
Gratificación	209.6	90.6	3.6	296.6	286.0	10.6
Gratificación por Convenio	153.9		64.7	89.2	47.2	42.0
Cuotas de Servicio de Salud	198.4	3.6	27.1	174.9	158.9	16.0
Cuotas al Sistema Solidario de Reparto	147.2	2.6	21.5	128.3	117.9	10.4
Cuotas del Sistema de Capitalización Individual	29.1	.5	3.1	26.5	23.5	3.0
Aportaciones para Financiar los Gastos Generales de Administración del ISSE	17.4			17.4	13.9	3.5
Riesgo de Trabajo	24.5	.4	1.7	23.2	19.7	3.5
Seguros y Fianzas	28.3	3.1	8.0	23.4	6.5	16.9
Seguro de Separación Individualizado	63.5	2.7	15.4	50.8	30.5	20.3
MATERIALES Y SUMINISTROS	350.6	124.7	124.7	350.6	247.4	103.2
Materiales y Útiles de Oficina	58.4	36.9	15.8	79.5	71.7	7.8
Enseres de Oficina	21.2	8.6	7.3	22.5	15.7	
Material de Foto, Cine y Grabación	7.4		4.1	3.3		3.3
Materiales y Útiles para el Procesamiento en Equipos y Bienes Informáticos	63.6	1.8	32.8	32.6	19.5	13.1
Material de Información	3.6	.6	1.1	3.1	1.7	1.4
Material y Enseres de Limpieza	8.3	25.3		33.6	30.4	3.2
Material Didáctico	3.9		1.2	2.7		2.7
Productos Alimenticios para Personas	7.9		4.2	3.7		3.7
Utensilios para el Servicio de Alimentación	3.0		1.0	2.0		2.0
Material Eléctrico y Electrónico	8.3	.8	3.6	5.5	2.7	2.8
Materiales Complementarios	15.5		5.3	10.2	1.7	8.5
Material de Señalización		18.3		18.3	18.3	
Árboles y Plantas de Ornato	24.0		15.9	8.1	2.9	5.2
Materiales de Construcción	23.0		10.1	12.9		12.9
Estructuras y Manufacturas para Todo Tipo de Construcción	4.3		2.2	2.1		2.1
Materiales, Accesorios y Suministros Médicos	4.4		2.8	1.6		1.6
Combustibles, Lubricantes y Aditivos	37.4	1.4		38.8	34.2	4.6
Herramientas Menores		.2		.2	.2	
Refacciones, Accesorios y Herramientas		.2		.2	.2	
Refacciones y Accesorios Menores de Mobiliario y Equipo de Administración	7.6		4.8	2.8		2.8
Refacciones y Accesorios para Equipo de Cómputo	29.9	8.8	10.0	28.7	19.2	9.5
Refacciones y Accesorios Menores para Equipo de Transporte	12.0	21.8	1.0	32.8	28.2	4.6
Otros Enseres	6.9		1.5	5.4	.8	4.6
SERVICIOS GENERALES	504.2	713.1	113.1	1,104.2	998.6	105.6
Servicio de Energía Eléctrica	6.3	4.7		11.0	10.4	.6
Servicio de Telefonía Convencional	20.0	4.0		24.0	22.8	1.2
Arrendamiento de Edificios y Locales	162.0			162.0	160.9	1.1
Arrendamiento de Equipo y Bienes Informáticos	34.8	.6	27.8	7.6		7.6
Asesorías Asociadas a Convenios o Acuerdos	116.8	600.0	53.1	663.7	601.3	62.4
Capacitación	12.3		9.8	2.5	.9	1.6
Servicios de Apoyo Administrativo y Fotocopiado		14.2		14.2	14.2	
Impresiones de Documentos Oficiales para la Prestación de Servicios Público	6.3	10.5	3.4	13.4	10.1	3.3
Servicios Bancarios y Financieros	.6	2.5	.2	2.9	.6	
Seguros y Fianzas	12.6	6.4		19.0	11.4	7.6
Reparación y Mantenimiento de Inmuebles	1.5	1.9	.7	2.7	2.0	.7
Reparación, Instalación y Mantenimiento de Bienes Informáticos, Microfilmación	11.9	11.6	6.0	17.5	13.5	
Reparación y Mantenimiento de Vehículos Terrestres, Aéreos y Lacustres	3.2	6.3	1.3	8.2	7.0	1.2
Servicios de Lavandería, Limpieza e Higiene	44.0	4.6		48.6	46.3	2.3
Publicaciones Oficiales y de Información en General para Difusión	.6	4.6	4.5	.7	.4	.3
Gastos de Traslado por Vía Terrestre	8.8	.9	2.5	7.2	4.0	3.2
Otros Impuestos y Derechos	.4	3.7	.1	4.0	3.8	.2
Impuesto sobre Erogaciones por Remuneraciones al Trabajo Personal	44.1	20.4		64.5	62.2	2.3
Gastos de Servicios Menores	18.0	16.2	3.7	30.5	26.8	3.7
DEUDA PÚBLICA	167,463.7	141,914.6	142,409.7	166,968.6	141,912.3	25,056.3
Amortización de Capital	62,463.7	67,135.3	62,463.7	67,135.3	67,135.3	
Intereses de la Deuda	105,000.0	73,998.4	79,946.0	99,052.4	73,998.4	25,054.0
Comisiones de la Deuda Pública		676.0		676.0	676.0	
Por el Ejercicio Inmediato Anterior		104.9		104.9	102.6	2.3
T O T A L	171,176.1	143,065.5	142,960.6	171,281.0	145,603.4	25,677.6

INFORMACIÓN PROGRAMÁTICA

FIDEICOMISO C3

FIDEICOMISO C3
Gasto por Categoría Programática
Del 1 de Enero de 2014 al 31 de Diciembre de 2014
(Miles de Pesos)

Concepto	Egresos					Subejercicio 6=(3 - 4)
	Aprobado	Ampliaciones/ (Reducciones)	Modificado	Devengado	Pagado	
	1	2	3=(1 + 2)	4	5	
Programas	30,042.4	-	30,042.4	41.7	4,325.4	30,000.7
Subsidios: Sector Social y Privado o Entidades Federativas y Municipios	-	-	-	-	-	-
Sujetos o Reglas de Operación			-			-
Otros Subsidios			-			-
Desempeño de las Funciones	-	-	-	-	-	-
Prestación de Servicios Públicos			-			-
Provisión de Bienes Públicos			-			-
Planeación, seguimiento y evaluación de políticas públicas			-			-
Promoción y Fomento			-			-
Regulación y Supervisión			-			-
Funciones de las Fuerzas Armadas (Únicamente Gobierno Federal)			-			-
Específicos			-			-
Proyectos de Inversión			-			-
Administrativos y de Apoyo	30,042.4	-	30,042.4	41.7	4,325.4	30,000.7
Apoyo al Proceso presupuestario y para mejorar la eficiencia institucional			-			-
Apoyo ala función pública y al mejoramiento de la gestión	30,042.4	-	30,042.4	41.7	4,325.4	30,000.7
Operaciones ajenas			-			-
Compromisos	-	-	-	-	-	-
Obligaciones de cumplimiento de resolución jurisdiccional			-			-
Desastres naturales			-			-
Obligaciones	-	-	-	-	-	-
Pensiones y jubilaciones			-			-
Aportaciones a la seguridad social			-			-
Aportaciones a fondos de estabilización			-			-
Aportaciones a fondos de inversión y reestructura de pensiones			-			-
Programa de Gasto Federalizado (Gobierno Federal)	-	-	-	-	-	-
Gasto Federalizado			-			-
Participaciones a entidades federativas y municipios			-			-
Costo financiero, deuda o apoyos a deudores y ahorradores de la banca	141,133.7		141,133.7		141,133.7	141,133.7
Adeudos de ejercicios fiscales anteriores		104.9	104.9		102.6	104.9
Total del Gasto	171,176.1	104.9	171,281.0	41.7	145,561.7	171,239.3

El Plan de Desarrollo del Estado de México 2011-2017, es un documento que proyecta una visión integral del Estado de México, reconoce la diversidad política, así como el perfil y la vocación económica y social de cada región y municipio, con la finalidad de establecer estrategias de acción que nos permitirán aprovechar las áreas de oportunidad y fomentar el crecimiento de las zonas rurales, urbanas y metropolitanas de la Entidad.

GOBIERNO DE RESULTADOS

El Gobierno Estatal está orientado a la obtención de resultados; es decir, a que las políticas públicas tengan un impacto positivo en la realidad de la Entidad, para lo cual es necesario que las mismas sean consecuencia de un proceso integral de planeación, de una ejecución eficiente de las políticas públicas y de la evaluación continua de las acciones de gobierno.

ESTADO PROGRESISTA

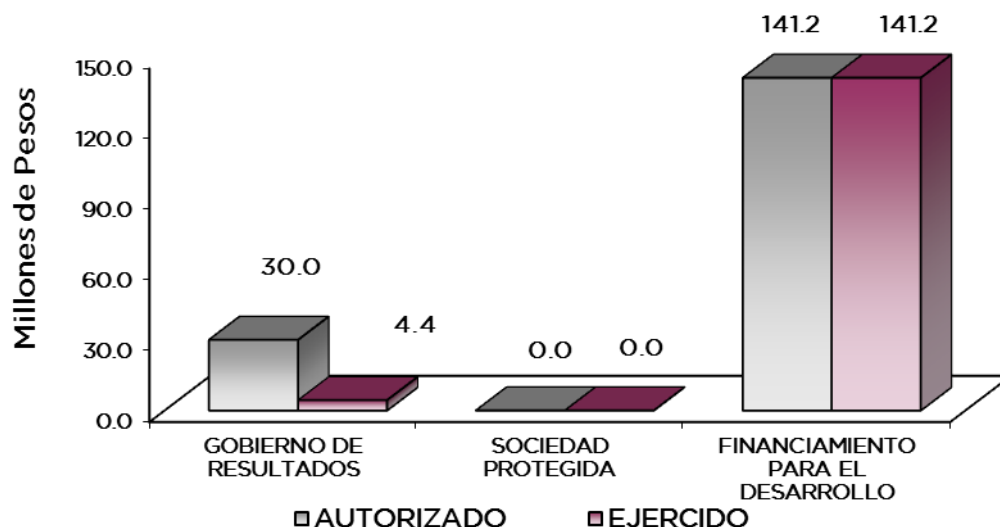
La visión del Gobierno Estatal en materia de progreso económico consiste en desarrollar una economía competitiva que genera empleos bien remunerados para la construcción de un Estado Progresista. Para ello, se han definido objetivos que serán la base de la política económica que seguirá la actual administración Pública Estatal; que son consistentes con las características económicas productivas.

FINANCIAMIENTO PARA EL DESARROLLO

El Gobierno Estatal requiere de recursos financieros para fomentar el desarrollo. Debido a las metas y objetivos que se han establecido, cada peso que se presupueste debe asignarse y gastarse de manera eficiente. Los recursos deben dirigirse a proyectos que causen el mayor impacto en el bienestar de los mexicanos.

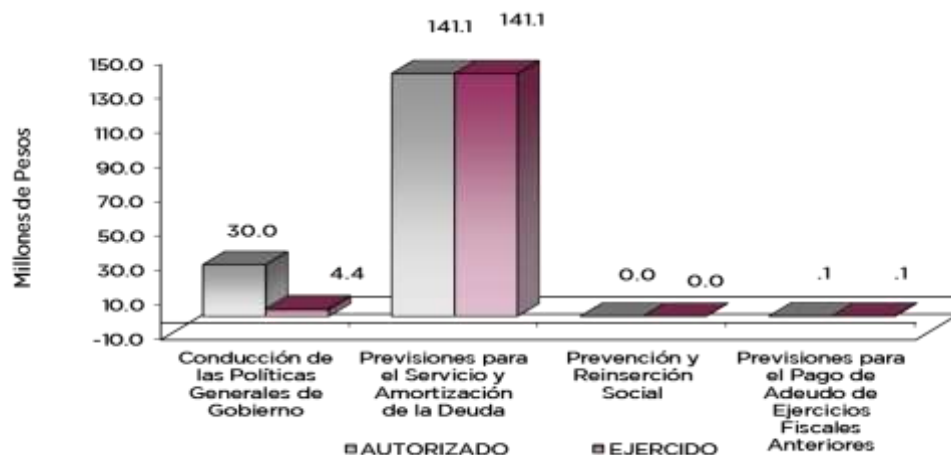
EGRESOS POR PILAR Y/O EJE TRANSVERSAL (Miles de Pesos)							
PILAR Y/O EJE TRANSVERSAL	PREVISTO	P R E S U P U E S T O		2 0 1 4		VARIACIÓN	
		ASIGNACIONES Y/O AMPLIACIONES	REDUCCIONES Y/O DISMINUCIONES	TOTAL AUTORIZADO	EJERCIDO	IMPORTE	%
Gobierno de Resultados	108,712.4	1,826.9	80,496.9	30,042.4	4,367.1	25,675.3	85.5
Sociedad Protegida	62,463.7		62,463.7				
Financiamiento para el Desarrollo		141,238.6		141,238.6	141,236.3	2.3	
T O T A L	171,176.1 =====	143,065.5 =====	142,960.6 =====	171,281.0 =====	145,603.4 =====	25,677.6 =====	15.0

FIDEICOMISO C3



La capacidad de ejecución de planes y programas del gobierno es fundamental, para adaptar la planeación ante situaciones imprevistas y nuevos paradigmas. La ejecución de políticas con eficiencia, es en este sentido la función esencial de la autoridad.

EGRESOS POR PROGRAMA (Miles de Pesos)							
PROGRAMA	PRESUPUESTO 2014 PREVISTO	PRESUPUESTO 2014		TOTAL AUTORIZADO	EJERCIDO	VARIACIÓN	
		ASIGNACIONES Y/O AMPLIACIONES	REDUCCIONES Y/O DISMINUCIONES			IMPORTE	%
Conducción de las Políticas Generales de Gobierno	108,712.4	1,826.9	80,496.9	30,042.4	4,367.1	25,675.3	85.5
Previsiones para el Servicio y Amortización de la Deuda		141,133.7		141,133.7	141,133.7		
Prevención y Reinserción Social	62,463.7		62,463.7				
Previsiones para el Pago de Adeudo de Ejercicios Fiscales Anteriores		104.9		104.9	102.6	2.3	2.2
TOTAL	171,176.1	143,065.5	142,960.6	171,281.0	145,603.4	25,677.6	15.0



AVANCE OPERATIVO-PROGRAMÁTICO Y PRESUPUESTAL

En cuanto al logro de metas programadas, al cierre del ejercicio, las metas denominadas “Elaborar instrumentos e informes para el control contable, presupuestal y operativo del Fideicomiso”, “Cumplir con las obligaciones financieras derivadas de la construcción de centros Preventivos y de Reinserción Social con Espacios que Favorezcan y Coadyuven la Dignificación de la Vida en Reclusión” y “Cumplir con las obligaciones financieras derivadas de la construcción de centros de prevención y readaptación social” y “Registro de Pago de Adeudos de Ejercicios Fiscales Anteriores” muestran un logro del 100 por ciento. Dicho en otras palabras, todos y cada uno de los informes fueron elaborados y presentados en tiempo y forma ante el Órgano de Gobierno, El Órgano Superior de Fiscalización del Estado de México, así como ante las distintas Dependencias y Entidades revisoras de los Estados Financieros del Organismo.

AVANCE OPERATIVO-PROGRAMÁTICO Y PRESUPUESTAL

GOBIERNO DE RESULTADOS

CONDUCCIÓN DE LAS POLÍTICAS GENERALES DE GOBIERNO

0501030303 CONTROL Y SEGUIMIENTO ADMINISTRATIVO Y DE SERVICIOS DE LAS POLÍTICAS GUBERNAMENTALES.- En la Elaboración de Instrumentos e informes para el control contable, presupuestal y operativo del Fideicomiso se programó 12 documentos, alcanzándose al 100 por ciento la meta.

AVANCE OPERATIVO - PROGRAMÁTICO Y PRESUPUESTAL										
ENERO - DICIEMBRE DE 2014										
M E T A S							PRESUPUESTO 2014 (Miles de Pesos)			
FUN	SUB	PG	SP	PY	DESCRIPCIÓN	UNIDAD DE MEDIDA	PROGRAMADO	ALCANZADO	AVANCE %	AUTORIZADO EJERCIDO %
GOBIERNO DE RESULTADOS										
CONDUCCIÓN DE LAS POLÍTICAS GENERALES DE GOBIERNO										
05	01	03	03	03	CONTROL Y SEGUIMIENTO ADMINISTRATIVO Y DE SERVICIOS DE LAS POLÍTICAS GUBERNAMENTALES					
					Elaborar instrumentos e informes para el control contable, presupuestal y operativo del fideicomiso	Documento	12	12	100.0	30,042.4 4,367.1 14.5
FINANCIAMIENTO PARA EL DESARROLLO										
PREVISIONES PARA EL SERVICIO Y AMORTIZACIÓN DE LA DEUDA										
06	02	02	01	02	AMORTIZACIÓN DE LA DEUDA (CAPITAL)					67,135.3 67,135.3 100.0
					Costo financiero de la Deuda (Capital)	Documento	24	24	100.0	
06	02	02	01	03	COSTO FINANCIERO DE LA DEUDA (INTERESES)					73,998.4 73,998.4 100.0
					Costo financiero de la deuda (intereses)	Documento	24	24	100.0	
PREVISIONES PARA EL PAGO DE ADEUDO DE EJERCICIOS FISCALES ANTERIORES										
06	02	04	01	01	PASIVOS DERIVADOS DE EROGACIONES DEVENGADAS Y PENDIENTES DE EJERCICIOS ANTERIORES					104.9 102.6 97.8
					Registro de pago de adeudos de ejercicios fiscales anteriores.	Documento	1	1	100.0	
T O T A L										171,281.0 145,603.4 85.0 =====

ANEXOS

ESTABLECIDOS EN

DIFERENTES

ORDENAMIENTOS

Relación de Bienes Inmuebles que Componen al Patrimonio
Cuenta Pública 2014
(Miles de Pesos)

Ente Público: _____

Código	Descripción de Bienes Inmuebles	* Valor en Libros
	Construcciones en Proceso en Bienes de Dominio Público	1,199,985.0
	T O T A L	1,199,985.0

Relación de Bienes muebles que Componen al Patrimonio
 Cuenta Pública 2014
 (Miles de Pesos)

Ente Público: FIDEICOMISO C3-----

Código	Descripción de Bienes Mueble	Valor en Libros
	Mobiliario y Equipo de Administración	448.3
	Vehículos y Equipo de Transporte	139.9
	T O T A L	588.2

FIDEICOMISO C3

<p>FIDEICOMISO C3 Cuenta Pública 2014 Relación de cuentas bancarias productivas específicas</p>

Fondo, Programa o Convenio	Datos de la Cuenta Bancaria	
	Institución Bancaria	Número de Cuentas
SUBSIDIO ESTATAL	BBVA BANCOMER	536
SUBSIDIO ESTATAL	BBVA BANCOMER	199
SUBSIDIO ESTATAL	BANCO DEL BAJÍO, S.A.	201
SUBSIDIO ESTATAL	BANCO DEL BAJÍO, S.A.	660
SUBSIDIO ESTATAL	BANCO DEL BAJÍO, S.A.	201
SUBSIDIO ESTATAL	BANCO DEL BAJÍO, S.A.	660

