

**INSPECCIÓN GENERAL  
DE LAS INSTITUCIONES  
DE SEGURIDAD PÚBLICA  
DEL ESTADO DE  
MÉXICO**

**IGISPEM**



	<b>CONTENIDO</b>	<b>PÁGINA</b>
<b>I.</b>	<b>INFORMACIÓN CONTABLE</b>	
	ESTADO DE SITUACIÓN FINANCIERA	5
	ESTADO DE ACTIVIDADES	6
	ESTADO DE VARIACIÓN EN LA HACIENDA PÚBLICA	7
	ESTADO DE CAMBIOS EN LA SITUACIÓN FINANCIERA	8
	ESTADO DE FLUJOS DE EFECTIVO	9
	ESTADO ANALÍTICO DEL ACTIVO	10
	ESTADO ANALÍTICO DE LA DEUDA Y OTROS PASIVOS	11
	NOTAS A LOS ESTADOS FINANCIEROS	12
<b>II.</b>	<b>INFORMACIÓN PRESUPUESTARIA</b>	<b>23</b>
<b>III.</b>	<b>INFORMACIÓN PROGRAMÁTICA</b>	<b>35</b>
<b>IV.</b>	<b>ANEXOS ESTABLECIDOS EN DIFERENTES ORDENAMIENTOS</b>	<b>43</b>



IGISPEM

INSPECCIÓN GENERAL DE LAS INSTITUCIONES DE SEGURIDAD PÚBLICA DEL ESTADO DE MÉXICO  
IGISPEM  
Estado de Situación Financiera  
Al 31 de diciembre de 2014 y 2013  
(Miles de Pesos)

CONCEPTO	Año		CONCEPTO	Año	
	2014	2013		2014	2013
<b>ACTIVO</b>			<b>PASIVO</b>		
<b>Activo Circulante</b>			<b>Pasivo Circulante</b>		
Efectivo y Equivalentes	4,852.1	1,335.1	Cuentas por Pagar a Corto Plazo	1,048.4	.0
Derechos a Recibir Efectivo o Equivalentes	2,306.4	.0	Documentos por Pagar a Corto Plazo	.0	.0
Derechos a Recibir Bienes o Servicios	.0	.0	Porción a Corto Plazo de la Deuda Pública a Largo Plazo	.0	.0
Inventarios	.0	.0	Títulos y Valores a Corto Plazo	.0	.0
Almacenes	.0	.0	Pasivos Diferidos a Corto Plazo	.0	.0
Estimación por Pérdida o Deterioro de Activos Circulantes	.0	.0	Fondos y Bienes de Terceros en Garantía y/o Administración a Corto Plazo	.0	.0
Otros Activos Circulantes	.0	.0	Provisiones a Corto Plazo	.0	.0
			Otros Pasivos a Corto Plazo	.0	.0
<b>Total de Activos Circulantes</b>	<b>7,158.5</b>	<b>1,335.1</b>	<b>Total de Pasivos Circulantes</b>	<b>1,048.4</b>	<b>.0</b>
<b>Activo No Circulante</b>			<b>Pasivo No Circulante</b>		
Inversiones Financieras a Largo Plazo	.0	.0	Cuentas por Pagar a Largo Plazo	.0	.0
Derechos a Recibir Efectivo o Equivalentes a Largo Plazo	.0	.0	Documentos por Pagar a Largo Plazo	.0	.0
Bienes Inmuebles, Infraestructura y Construcciones en Proceso	.0	.0	Deuda Pública a Largo Plazo	.0	.0
Bienes Muebles	422.2	422.2	Pasivos Diferidos a Largo Plazo	.0	.0
Activos Intangibles	.0	.0	Fondos y Bienes de Terceros en Garantía y/o en Administración a Largo Plazo	.0	.0
Depreciación, Deterioro y Amortización Acumulada de Bienes	-42.2	.0	Provisiones a Largo Plazo	.0	.0
Activos Diferidos	.0	.0	<b>Total de Pasivos No Circulantes</b>	<b>.0</b>	<b>.0</b>
Estimación por Pérdida o Deterioro de Activos no Circulantes	.0	.0			
Otros Activos no Circulantes	.0	.0	<b>Total del Pasivo</b>	<b>1,048.4</b>	<b>.0</b>
<b>Total de Activos No Circulantes</b>	<b>380.0</b>	<b>422.2</b>			
<b>Total del Activo</b>	<b>7,538.5</b>	<b>1,757.3</b>	<b>HACIENDA PÚBLICA/ PATRIMONIO</b>		
			<b>Hacienda Pública/Patrimonio Contribuido</b>	<b>.0</b>	<b>.0</b>
			Aportaciones	.0	.0
			Donaciones de Capital	.0	.0
			Actualización de la Hacienda Pública / Patrimonio	.0	.0
			<b>Hacienda Pública/Patrimonio Generado</b>	<b>6,490.1</b>	<b>1,757.3</b>
			Resultados del Ejercicio (Ahorro / Desahorro)	4,732.8	1,757.3
			Resultados de Ejercicios Anteriores	1,757.3	.0
			Revalúos	.0	.0
			Reservas	.0	.0
			Rectificaciones de Resultados de Ejercicios Anteriores	.0	.0
			<b>Exceso o Insuficiencia en la Actualización de la Hacienda Pública/Patrimonio</b>	<b>.0</b>	<b>.0</b>
			Resultado por Posición Monetaria	.0	.0
			Resultado por Tenencia de Activos no Monetarios	.0	.0
			<b>Total Hacienda Pública/ Patrimonio</b>	<b>6,490.1</b>	<b>1,757.3</b>
			<b>Total del Pasivo y Hacienda Pública / Patrimonio</b>	<b>7,538.5</b>	<b>1,757.3</b>

CUENTA PÚBLICA DEL GOBIERNO, ORGANISMOS AUXILIARES Y AUTÓNOMOS DEL ESTADO DE MÉXICO 2014

INSPECCIÓN GENERAL DE LAS INSTITUCIONES DE SEGURIDAD PÚBLICA DEL ESTADO DE MÉXICO  
 IGISPEM  
 Estado de Actividades  
 Del 1 de Enero al 31 de Diciembre de 2014 y 2013  
 ( Miles de Pesos )

Concepto	2014	2013
<b>INGRESOS Y OTROS BENEFICIOS</b>		
<b>Ingresos de la Gestión</b>	<b>.0</b>	<b>.0</b>
Impuestos	.0	.0
Cuotas y Aportaciones de Seguridad Social	.0	.0
Contribuciones de Mejoras	.0	.0
Derechos	.0	.0
Productos de Tipo Corriente	.0	.0
Aprovechamientos de Tipo Corriente	.0	.0
Ingresos por Venta de Bienes y Servicios	.0	.0
Ingresos no Comprendidos en las Fracciones de la Ley de Ingresos Causados en Ejercicios Fiscales Anteriores Pendientes de Liquidación o Pago	.0	.0
<b>Participaciones, Aportaciones, Transferencias, Asignaciones, Subsidios y Otras Ayudas</b>	<b>45,166.5</b>	<b>14,197.2</b>
Participaciones y Aportaciones	.0	.0
Transferencia, Asignaciones, Subsidios y Otras Ayudas	45,166.5	14,197.2
<b>Otros Ingresos y Beneficios</b>	<b>55.9</b>	<b>805.3</b>
Ingresos Financieros	5.9	.0
Incremento por Variación de Inventarios	.0	.0
Disminución del Exceso de Estimaciones por Pérdida o Deterioro u Obsolescencia	.0	.0
Disminución del Exceso de Provisiones	.0	.0
Otros Ingresos y Beneficios Varios	50.0	805.3
<b>Total de Ingresos y Otros Beneficios</b>	<b>45,222.4</b>	<b>15,002.5</b>
<b>GASTOS Y OTRAS PÉRDIDAS</b>		
<b>Gastos de Funcionamiento</b>	<b>40,447.4</b>	<b>12,867.4</b>
Servicios Personales	34,341.8	10,675.9
Materiales y Suministros	1,634.5	799.9
Servicios Generales	4,471.1	1,391.6
<b>Transferencia, Asignaciones, Subsidios y Otras Ayudas</b>	<b>.0</b>	<b>.0</b>
Transferencias Internas y Asignaciones al Sector Público	.0	.0
Transferencias al Resto del Sector Público	.0	.0
Subsidios y Subvenciones	.0	.0
Ayudas Sociales	.0	.0
Pensiones y Jubilaciones	.0	.0
Transferencias a Fideicomisos, Mandatos y Contratos Análogos	.0	.0
Transferencias a la Seguridad Social	.0	.0
Donativos	.0	.0
Transferencias al Exterior	.0	.0
<b>Participaciones y Aportaciones</b>	<b>.0</b>	<b>.0</b>
Participaciones	.0	.0
Aportaciones	.0	.0
Convenios	.0	.0
<b>Intereses, Comisiones y Otros Gastos de la Deuda Pública</b>	<b>.0</b>	<b>.0</b>
Intereses de la Deuda Pública	.0	.0
Comisiones de la Deuda Pública	.0	.0
Gastos de la Deuda Pública	.0	.0
Costo por Coberturas	.0	.0
Apoyos Financieros	.0	.0
<b>Otros Gastos y Pérdidas Extraordinarias</b>	<b>42.2</b>	<b>.0</b>
Estimaciones, Depreciaciones, Deterioros, Obsolescencia y Amortizaciones	42.2	.0
Provisiones	.0	.0
Disminución de Inventarios	.0	.0
Aumento por Insuficiencia de Estimaciones por Pérdida o Deterioro y Obsolescencia	.0	.0
Aumento por Insuficiencia de Provisiones	.0	.0
Otros Gastos	.0	.0
<b>Inversión Pública</b>	<b>.0</b>	<b>377.8</b>
Inversión Pública no Capitalizable	.0	377.8
<b>Total de Gastos y Otras Pérdidas</b>	<b>40,489.6</b>	<b>13,245.2</b>
<b>Resultados del Ejercicio (Ahorro/Desahorro)</b>	<b>4,732.8</b>	<b>1,757.3</b>

IGISPEM

INSPECCIÓN GENERAL DE LAS INSTITUCIONES DE SEGURIDAD PÚBLICA DEL ESTADO DE MÉXICO  
 IGISPEM  
 Estado de Variación en la Hacienda Pública  
 Del 1 de enero al 31 de diciembre de 2014  
 (Miles de pesos)

Concepto	Hacienda Pública/Patrimonio Contribuido	Hacienda Pública/Patrimonio Generado de Ejercicios Anteriores	Hacienda Pública/Patrimonio Generado del Ejercicio	Ajustes por Cambios de Valor	TOTAL
<b>Rectificaciones de Resultados de Ejercicios Anteriores</b>		.0	.0	.0	.0
<b>Patrimonio Neto Inicial Ajustado del Ejercicio 2013</b>	.0			.0	.0
Aportaciones	.0			.0	.0
Donaciones de Capital	.0			.0	.0
Actualización de la Hacienda Pública/Patrimonio	.0			.0	.0
<b>Variaciones de la Hacienda Pública/Patrimonio Neto del Ejercicio 2013</b>		.0	1,757.3	.0	1,757.3
Resultados del Ejercicio (Ahorro/Desahorro)			1,757.3	.0	1,757.3
Resultados de Ejercicios Anteriores		.0		.0	.0
Revalúos		.0		.0	.0
Reservas		.0		.0	.0
<b>Hacienda Pública/Patrimonio Neto Final del Ejercicio 2013</b>	.0	.0	1,757.3	.0	1,757.3
<b>Cambios en la Hacienda Pública/Patrimonio Neto del Ejercicio 2014</b>	.0			.0	.0
Aportaciones	.0			.0	.0
Donaciones de Capital	.0			.0	.0
Actualización de la Hacienda Pública/Patrimonio	.0			.0	.0
<b>Variaciones de la Hacienda Pública/Patrimonio Neto del Ejercicio 2014</b>		1,757.3	4,732.8	.0	6,490.1
Resultados del Ejercicio (Ahorro/Desahorro)			4,732.8	.0	4,732.8
Resultados de Ejercicios Anteriores		1,757.3		.0	1,757.3
Revalúos		.0		.0	.0
Reservas		.0		.0	.0
<b>Saldo Neto en la Hacienda Pública / Patrimonio 2014</b>	.0	1,757.3	4,732.8	.0	6,490.1

CUENTA PÚBLICA DEL GOBIERNO, ORGANISMOS AUXILIARES Y AUTÓNOMOS DEL ESTADO DE MÉXICO 2014

INSPECCIÓN GENERAL DE LAS INSTITUCIONES DE SEGURIDAD PÚBLICA DEL ESTADO DE MÉXICO  
 IGISPEM  
 Estado de Cambios en la Situación Financiera  
 Del 1 de Enero al 31 de Diciembre de 2014  
 (Miles de Pesos )

Concepto	Origen	Aplicación
<b>ACTIVO</b>	<b>42.2</b>	<b>5,823.4</b>
<b>Activo Circulante</b>	<b>.0</b>	<b>5,823.4</b>
Efectivo y Equivalentes	.0	3,517.0
Derechos a Recibir Efectivo o Equivalentes	.0	2,306.4
Derechos a Recibir Bienes o Servicios	.0	.0
Inventarios	.0	.0
Almacenes	.0	.0
Estimación por Pérdida o Deterioro de Activos Circulantes	.0	.0
Otros Activos Circulantes	.0	.0
<b>Activo No circulante</b>	<b>42.2</b>	<b>.0</b>
Inversiones Financieras a Largo Plazo	.0	.0
Derechos a Recibir Efectivo o Equivalentes a Largo Plazo	.0	.0
Bienes Inmuebles, Infraestructura y Construcciones en Proceso	.0	.0
Bienes Muebles	.0	.0
Activos Intangibles	.0	.0
Depreciación, Deterioro y Amortización Acumulada de Bienes	42.2	.0
Activos Diferidos	.0	.0
Estimación por Pérdida o Deterioro de Activos no Circulantes	.0	.0
Otros Activos no Circulantes	.0	.0
<b>PASIVO</b>	<b>1,048.4</b>	<b>.0</b>
<b>Pasivo Circulante</b>	<b>1,048.4</b>	<b>.0</b>
Cuentas por Pagar a Corto Plazo	1,048.4	.0
Documentos por Pagar a Corto Plazo	.0	.0
Porción a Corto Plazo de la Deuda Pública a Largo Plazo	.0	.0
Títulos y Valores a Corto Plazo	.0	.0
Pasivos Diferidos a Corto Plazo	.0	.0
Fondos y Bienes de Terceros en Garantía y/o Administración a Corto Plazo	.0	.0
Provisiones a Corto Plazo	.0	.0
Otros Pasivos a Corto Plazo	.0	.0
<b>Pasivo No Circulante</b>	<b>.0</b>	<b>.0</b>
Cuentas por Pagar a Largo Plazo	.0	.0
Documentos por Pagar a Largo Plazo	.0	.0
Deuda Pública a Largo Plazo	.0	.0
Pasivos Diferidos a Largo Plazo	.0	.0
Fondos y Bienes de Terceros en Garantía y/o en Administración a Largo Plazo	.0	.0
Provisiones a Largo Plazo	.0	.0
<b>HACIENDA PÚBLICA/PATRIMONIO</b>	<b>4,732.8</b>	<b>.0</b>
<b>Hacienda Pública/Patrimonio Contribuido</b>	<b>.0</b>	<b>.0</b>
Aportaciones	.0	.0
Donaciones de Capital	.0	.0
Actualización de la Hacienda Pública/Patrimonio	.0	.0
<b>Hacienda Pública/Patrimonio Generado</b>	<b>4,732.8</b>	<b>.0</b>
Resultados del Ejercicio (Ahorro/Desahorro)	2,975.5	.0
Resultados de Ejercicios Anteriores	1,757.3	.0
Revalúos	.0	.0
Reservas	.0	.0
Rectificaciones de Resultados de Ejercicios Anteriores	.0	.0
<b>Exceso o insuficiencia en la Actualización de la Hacienda Pública/Patrimonio</b>	<b>.0</b>	<b>.0</b>
Resultado por Posición Monetaria	.0	.0
Resultado por Tenencia de Activos no Monetarios	.0	.0



IGISPEM

INSPECCIÓN GENERAL DE LAS INSTITUCIONES DE SEGURIDAD PÚBLICA DEL ESTADO DE MÉXICO

IGISPEM

Estado de Flujos de Efectivo

Del 1 de Enero al 31 de Diciembre de 2014 y 2013

( Miles de Pesos )

Concepto	2014	2013
<b>Flujos de Efectivo de las Actividades de Operación</b>		
<b>Origen</b>	<b>45,222.4</b>	<b>15,002.5</b>
Impuestos	.0	.0
Cuotas y Aportaciones de Seguridad Social	.0	.0
Contribuciones de mejoras	.0	.0
Derechos	.0	.0
Productos de Tipo Corriente	.0	.0
Aprovechamientos de Tipo Corriente	.0	.0
Ingresos por Venta de Bienes y Servicios	.0	.0
Ingresos no Comprendidos en las Fracciones de la Ley de Ingresos Causados en Ejercicios Fiscales Anteriores	.0	.0
Pendientes de Liquidación o Pago	.0	.0
Participaciones y Aportaciones	.0	.0
Transferencias, Asignaciones y Subsidios y Otras Ayudas	45,166.5	14,197.2
Otros Origenes de Operación	55.9	805.3
<b>Aplicación</b>	<b>40,489.6</b>	<b>13,245.2</b>
Servicios Personales	34,341.8	10,675.9
Materiales y Suministros	1,634.5	799.9
Servicios Generales	4,471.1	1,391.6
Transferencias Internas y Asignaciones al Sector Público	.0	.0
Transferencias al resto del Sector Público	.0	.0
Subsidios y Subvenciones	.0	.0
Ayudas Sociales	.0	.0
Pensiones y Jubilaciones	.0	.0
Transferencias a Fideicomisos, Mandatos y Contratos Análogos	.0	.0
Transferencias a la Seguridad Social	.0	.0
Donativos	.0	.0
Transferencias al Exterior	.0	.0
Participaciones	.0	.0
Aportaciones	.0	.0
Convenios	.0	.0
Otras Aplicaciones de Operación	42.2	377.8
<b>Flujos Netos de Efectivo por Actividades de Operación</b>	<b>4,732.8</b>	<b>1,757.3</b>
<b>Flujos de Efectivo de las Actividades de Inversión</b>		
<b>Origen</b>	<b>42.2</b>	<b>.0</b>
Bienes Inmuebles, Infraestructura y Construcciones en Proceso	.0	.0
Bienes Muebles	42.2	.0
Otros Origenes de Inversión	.0	.0
<b>Aplicación</b>	<b>2,306.4</b>	<b>422.2</b>
Bienes Inmuebles, Infraestructura y Construcciones en Proceso	.0	.0
Bienes Muebles	.0	422.2
Otras Aplicaciones de Inversión	2,306.4	.0
<b>Flujos Netos de Efectivo por Actividades de Inversión</b>	<b>-2,264.2</b>	<b>-422.2</b>
<b>Flujo de Efectivo de las Actividades de Financiamiento</b>		
<b>Origen</b>	<b>1,048.4</b>	<b>.0</b>
Endeudamiento Neto	.0	.0
Interno	.0	.0
Externo	.0	.0
Otros Origenes de Financiamiento	1,048.4	.0
<b>Aplicación</b>	<b>.0</b>	<b>.0</b>
Servicios de la Deuda	.0	.0
Interno	.0	.0
Externo	.0	.0
Otras Aplicaciones de Financiamiento	.0	.0
<b>Flujos Netos de Efectivo por Actividades de Financiamiento</b>	<b>1,048.4</b>	<b>.0</b>
<b>Incremento/Disminución Neta en el Efectivo y Equivalentes al Efectivo</b>	<b>3,517.0</b>	<b>1,335.1</b>
<b>Efectivo y Equivalentes al Efectivo al Inicio del Ejercicio</b>	<b>1,335.1</b>	<b>.0</b>
<b>Efectivo y Equivalentes al Efectivo al final del Ejercicio</b>	<b>4,852.1</b>	<b>1,335.1</b>

CUENTA PÚBLICA DEL GOBIERNO, ORGANISMOS AUXILIARES Y AUTÓNOMOS DEL ESTADO DE MÉXICO 2014

INSPECCIÓN GENERAL DE LAS INSTITUCIONES DE SEGURIDAD PÚBLICA DEL ESTADO DE MÉXICO  
 IGISPEM  
 Estado Analítico del Activo  
 Del 1 de enero al 31 de diciembre de 2014  
 (Miles de Pesos)

Concepto	Saldo Inicial	Cargos del Periodo	Abonos del Periodo	Saldo Final	Variación del Periodo
	1	2	3	4 = (1+2-3)	(4-1)
<b>ACTIVO</b>					
<b>Activo Circulante</b>	<b>1,335.1</b>	<b>81,953.6</b>	<b>76,130.2</b>	<b>7,158.5</b>	<b>5,823.4</b>
Efectivo y Equivalentes	1,335.1	39,890.1	36,373.1	4,852.1	3,517.0
Derechos a Recibir Efectivo o Equivalentes	.0	42,063.5	39,757.1	2,306.4	2,306.4
Derechos a Recibir Bienes o Servicios	.0	.0	.0	.0	.0
Inventarios	.0	.0	.0	.0	.0
Almacenes	.0	.0	.0	.0	.0
Estimación por Pérdida o Deterioro de Activos Circulantes	.0	.0	.0	.0	.0
Otros Activos Circulantes	.0	.0	.0	.0	.0
<b>Activo No Circulante</b>	<b>422.2</b>	<b>.0</b>	<b>42.2</b>	<b>380.0</b>	<b>-42.2</b>
Inversiones Financieras a Largo Plazo	.0	.0	.0	.0	.0
Derechos a Recibir Efectivo o Equivalentes a Largo Plazo	.0	.0	.0	.0	.0
Bienes Inmuebles, Infraestructura y Construcciones en Proceso	.0	.0	.0	.0	.0
Bienes Muebles	422.2	.0	.0	422.2	.0
Activos Intangibles	.0	.0	.0	.0	.0
Depreciación, Deterioro y Amortización Acumulada de Bienes	.0	.0	42.2	-42.2	-42.2
Activos Diferidos	.0	.0	.0	.0	.0
Estimación por Pérdida o Deterioro de Activos no Circulantes	.0	.0	.0	.0	.0
Otros Activos no Circulantes	.0	.0	.0	.0	.0
<b>TOTAL DEL ACTIVO</b>	<b>1,757.3</b>	<b>81,953.6</b>	<b>76,172.4</b>	<b>7,538.5</b>	<b>5,781.2</b>

IGISPEM

INSPECCIÓN GENERAL DE LAS INSTITUCIONES DE SEGURIDAD PÚBLICA DEL ESTADO DE MÉXICO

IGISPEM

Estado Análítico de la Deuda y Otros Pasivos

Del 1 de enero al 31 de diciembre de 2014

(Miles de Pesos)

Denominación de las Deudas	Moneda de Contratación	Institución o País Acreedor	Saldo Inicial del Periodo	Saldo Final del Periodo
<b>DEUDA PÚBLICA</b>				
<b>Corto Plazo</b>				
<b>Deuda Interna</b>			<b>.0</b>	<b>.0</b>
Instituciones de Crédito			.0	.0
Títulos y Valores			.0	.0
Arrendamientos Financieros			.0	.0
<b>Deuda Externa</b>			<b>.0</b>	<b>.0</b>
Organismos Financieros Internacionales			.0	.0
Deuda Bilateral			.0	.0
Títulos y Valores			.0	.0
Arrendamientos Financieros			.0	.0
<b>Subtotal a Corto Plazo</b>			<b>.0</b>	<b>.0</b>
<b>Largo Plazo</b>				
<b>Deuda Interna</b>			<b>.0</b>	<b>.0</b>
Instituciones de Crédito			.0	.0
Títulos y Valores			.0	.0
Arrendamientos Financieros			.0	.0
<b>Deuda Externa</b>			<b>.0</b>	<b>.0</b>
Organismos Financieros Internacionales			.0	.0
Deuda Bilateral			.0	.0
Títulos y Valores			.0	.0
Arrendamientos Financieros			.0	.0
<b>Subtotal a Largo Plazo</b>			<b>.0</b>	<b>.0</b>
<b>Otros Pasivos</b>			<b>.0</b>	<b>1,048.4</b>
<b>Total de Deuda y Otros Pasivos</b>			<b>.0</b>	<b>1,048.4</b>

## NOTAS A LOS ESTADOS FINANCIEROS

## NOTAS DE DESGLOSE

## 1. ESTADO DE SITUACIÓN FINANCIERA

## ACTIVO

- Efectivo y Equivalentes

CAJA:

La Inspección, maneja un fondo fijo revolvente por importe de \$ 10 mil pesos, el cual es controlado por la Unidad de Apoyo Administrativo, de la IGISPEM. Es utilizado para sufragar gastos menores necesarios para la actividad.

BANCOS:

Con la finalidad de controlar y transparentar la actuación financiera de la Inspección General, se manejan dos cuentas bancarias a través del Banco BBVA Bancomer, mismas que a continuación se detallan:

No.	EFFECTIVO Y EQUIVALENTES	2014 IMPORTE (Miles de Pesos)	2013 IMPORTE (Miles de Pesos)
1.-	Efectivo	10.0	
2.-	BBVA Bancomer Cta: 796	1,337.9	1,335.1
3.-	BBVA Bancomer Cta: 630	3,504.2	
	<b>T O T A L</b>	<b>4,852.1</b>	<b>1,335.1</b>

- DERECHOS A RECIBIR EFECTIVO Y EQUIVALENTES Y BIENES O SERVICIOS A RECIBIR

## Cuentas por cobrar a corto plazo

El saldo al 31 de diciembre de 2014 se integra principalmente por el subsidio estatal pendiente de cobrar al Gobierno del Estado de México, según número de contra recibo **40283** de fecha 14 de noviembre 2014 por la cantidad de 705 mil pesos y **46986** de fecha 31 de diciembre 2014 por la cantidad de un millón 601 mil pesos.

## DEUDORES DIVERSOS

Con fecha 2 de enero de 2014, el banco BBVA Bancomer retuvo a la Inspección General, la cantidad de 0.4 miles de pesos, por concepto de recaudación 3 por ciento de Impuesto a los Depósitos en Efectivo, se encuentra en trámite la devolución.

No.	DERECHOS A RECIBIR EFECTIVO O EQUIVALENTE	2014	2013
		IMPORTE (Miles de Pesos)	IMPORTE (Miles de Pesos)
<b>Cuentas por Cobrar a Corto Plazo</b>			
1.-	Subsidio GEM Pendiente de Cobrar	2,306.0	
<b>Deudores Diversos</b>			
2.-	BBVA Bancomer Impuesto a los depósitos en efectivo	.4	
<b>TOTAL</b>		<b>2,306.4</b>	<b>0.0</b>

- BIENES DISPONIBLES PARA SU TRANSFORMACIÓN O CONSUMO (INVENTARIOS)

No aplica

- INVERSIONES FINANCIERAS

No se manejan inversiones financieras.

- BIENES MUEBLES, INMUEBLES E INTANGIBLES

### BIENES MUEBLES Y SU DEPRECIACIÓN

Los activos se valúan a costo de adquisición y su depreciación se calcula conforme al método de línea recta.

ANÁLISIS DE MOVIMIENTOS DEL ACTIVO NO CIRCULANTE Y SU DEPRECIACIÓN (Miles de Pesos)											
ACTIVO NO CIRCULANTE	SALDOS				SALDOS AL 31-12-14	TASAS DE DEP. ANUAL %	DEP. ACUM. AL 31-12-13	INCREMENTO		DEP. ACUM. AL 31-12-14	VALOR NETO EN LIBROS 31-12-14
	AL 31-12-13	ADICIONES	BAJAS	TRASPASOS				A VALORES HISTÓRICOS	BAJAS		
Equipo de Transporte	28.2	0.0	0.0		28.2	10%	0.0	2.8	0.0	2.8	15.4
Maquinaria, Otros Equipos y Herramientas	294.0				294.0	10%	0.0	29.4		29.4	264.6
<b>TOTAL</b>	<b>422.2</b>	<b>0.0</b>	<b>0.0</b>	<b>0.0</b>	<b>422.2</b>		<b>0.0</b>	<b>42.2</b>	<b>0.0</b>	<b>42.2</b>	<b>380.0</b>

En cumplimiento al Manual Único de Contabilidad Gubernamental para las Dependencias y Entidades Públicas del Gobierno y Municipios del Estado de México, a partir del 1º. De enero de 2008, se aplican los porcentajes que establece el Manual, mismos que a continuación se detallan:

ACIVOS FIJOS	%
Equipo de Defensa y Seguridad	10
Maquinaria, Otros Equipos y Herramientas	10

- **ESTIMACIONES Y DETERIOROS**

No aplica

- **OTROS ACTIVOS**

No aplica

**PASIVOS:**

Esta cuenta se integra principalmente por las cuentas por pagar a corto plazo y retenciones pendientes de pagar al 31 de diciembre de 2014, mismos que a continuación se detallan:

No.	CUENTAS POR PAGAR A CORTO PLAZO	2014 IMPORTE (Miles de Pesos)	VENCIMIENTO
<b>Proveedores:</b>			
1.-	Deghosa Internacional Consultores, S. C.	57.4	Menor o Igual a 365 Días
2.-	Centro de Control de Confianza del Estado de México	535.0	Menor o Igual a 365 Días
3.-	Gobierno del Estado de México	294.7	90 Días
4.-	Verónica Minquini del Corro	38.4	Menor o Igual a 365 días
5.-	ISSEMyM	2.9	Menor a 90 Días
6.-	Retenciones de ISR	120.0	Menor a 90 Días
<b>T O T A L</b>		<b>1,048.4</b>	

**2. ESTADO DE ACTIVIDADES**

**INGRESOS DE GESTIÓN**

No aplica

**PARTICIPACIONES, APORTACIONES, TRANSFERENCIAS, ASIGNACIONES, SUBSIDIOS Y OTRAS AYUDAS.**

La Inspección General de las Instituciones de Seguridad Pública (IGISPEM), obtuvo ingresos recaudados por 45 millones 222.4 miles de pesos, los mismos que a continuación se detallan:

C O N C E P T O	2014
<b>Participaciones, Aportaciones, Transferencias, Asignaciones, Subsidios y Otras Ayudas</b>	<b>45,166.5</b>
Participaciones y Aportaciones	0.0
Transferencia, Asignaciones, Subsidios y Otras Ayudas	45,166.5
<b>Otros Ingresos y Beneficios</b>	<b>55.9</b>
Ingresos financieros	5.9
Otros Ingresos y Beneficios Varios	50.0
<b>Total de Ingresos y Otros Beneficios</b>	<b>45,222.4</b>

**GASTOS Y OTRAS PÉRDIDAS:**

<b>Gastos de Funcionamiento</b>	<b>40,447.4</b>
Servicios Personales	34,341.8
Materiales y Suministros	1,634.5
Servicios Generales	4,471.1
<b>Otros Gastos y Pérdidas Extraordinarias</b>	<b>42.2</b>
Estimaciones, Depreciaciones, Deterioros, Obsolescencia y Amortizaciones	42.2

**3. ESTADO DE VARIACIÓN EN LA HACIENDA PÚBLICA**

Durante el ejercicio 2014 se obtuvo un resultado del Ejercicio por 4 millones 732.8 Miles de Pesos, representando un incremento al patrimonio, con respecto al año anterior.

**4. ESTADO DE FLUJOS DE EFECTIVO****EFFECTIVO Y EQUIVALENTES**

C o n c e p t o	2014	2013
Efectivo en Bancos - Tesorería	4,852.1	1,335.1

En el ejercicio 2014, hubo un incremento en el flujo de efectivo por 3 millones 517 mil pesos.

**CONCILIACIÓN DE LOS FLUJOS DE EFECTIVO NETOS DE LAS ACTIVIDADES DE OPERACIÓN Y LA CUENTA DE AHORRO/DESAHORRO ANTES DE RUBROS EXTRAORDINARIOS.**

C O N C E P T O	2014
Depreciación	42.2

Durante el ejercicio 2014, no se realizaron adquisiciones de Bienes Muebles.

**5. CONCILIACIÓN ENTRE LOS INGRESOS PRESUPUESTARIOS Y CONTABLES, ASÍ COMO ENTRE LOS EGRESOS PRESUPUESTARIOS Y LOS GASTOS CONTABLES**

INSPECCIÓN GENERAL DE LAS INSTITUCIONES DE SEGURIDAD PÚBLICA DEL ESTADO DE MÉXICO IGISPEM Conciliación entre los Ingresos Presupuestarios y Contables Correspondiente Del 1 de Enero de 2014 al 31 de Diciembre de 2014 (Miles de Pesos)		
<b>1. Ingresos Presupuestarios</b>		<b>46,270.8</b>
<b>2. Más ingresos contables no presupuestarios</b>		<b>0.0</b>
Incremento por variación de inventarios		
Disminución del Exceso de Estimaciones por pérdida o deterioro u obsolescencia		
Disminución del exceso de provisiones		
Otros ingresos y beneficios varios		
Otros ingresos contables no presupuestarios		
<b>3. Menos ingresos presupuestarios no contables</b>		<b>1,048.4</b>
Productos de capital		
Aprovechamientos capital		
Ingresos derivados de financiamientos		1,048.4
Otros ingresos presupuestarios no contables		
<b>4. Ingresos Contables (4 = 1 + 2 - 3)</b>		<b>45,222.4</b>



IGISPEM

INSPECCIÓN GENERAL DE LAS INSTITUCIONES DE SEGURIDAD PÚBLICA DEL ESTADO DE MÉXICO IGISPEM Conciliación entre los Egresos Presupuestarios y los Gastos contables Correspondiente Del 1 de Enero de 2014 al 31 de Diciembre de 2014 ( Miles de Pesos)		
<b>1.- Total de egresos (presupuestarios)</b>		<b>40,447.4</b>
<b>2.- Menos egresos presupuestarios no contables</b>		<b>-</b>
Mobiliario y equipo de administración		
Mobiliario y equipo educacional y recreativo		
Equipo e instrumental médico y de laboratorio		
Vehículos y equipo de Transporte		
Equipo de defensa y seguridad		
Maquinaria, otros equipos y herramientas		
Activos biológicos		
Bienes inmuebles		
Activos intangibles		
Obra pública en bienes propios		
Acciones y participaciones de capital		
Compra de títulos y valores		
Inversiones en fideicomisos, mandatos y otros análogos		
Provisiones para contingencias y otras erogaciones especiales		
Amortización de la deuda pública		
Adeudos de ejercicios fiscales anteriores (ADEFAS)		
<b>Otros Egresos Presupuestales No Contables</b>		
<b>3. Más gastos contables no presupuestales</b>		<b>42.2</b>
Estimaciones, depreciaciones, deterioros, obsolescencia y amortizaciones	42.2	
Provisiones		
Disminución de inventarios		
Aumento por insuficiencia de estimaciones por pérdida o deterioro u obsolescencia		
Aumento por insuficiencia de provisiones		
Otros Gastos		
<b>Otros Gastos Contables No Presupuestales</b>		
<b>4. Total de Gasto Contable (4 = 1 - 2 + 3)</b>		<b>40,489.6</b>

NOTAS DE MEMORIA (CUENTAS DE ORDEN)

La Inspección General, utiliza las cuentas de orden para registrar movimientos de valores que no afecten o modifiquen el balance, sin embargo su incorporación en libros es necesaria con fines de recordatorio contable, de control y en general sobre los aspectos administrativos, o bien, para consignar sus derechos o responsabilidades contingentes que puedan, o no, presentarse en el futuro.

Las cuentas que se manejan para efectos de estas Notas son las siguientes:

CUENTAS DE ORDEN CONTABLES (Miles de Pesos)		
	<u>2 0 1 4</u>	<u>2 0 1 3</u>
<b>CUENTAS DEUDORAS</b>		
Bienes Muebles e Inmuebles en Comodato	<u>0</u>	<u>0</u>
<b>CUENTAS ACREEDORAS</b>		
Comodato de Bienes Muebles e Inmuebles	<u>0</u>	<u>0</u>

NO APLICA

CUENTAS DE ORDEN PRESUPUESTALES (Miles de Pesos)		
	<u>2 0 1 4</u>	<u>2 0 1 3</u>
<b>CUENTAS DEUDORAS</b>		
Ley de Ingresos Estimada	47,234.1	16,645.8
Presupuesto de Egresos por Ejercer de Gastos de Funcionamiento	6,786.7	2,978.4
Presupuesto de Egresos Devengado de Gastos de Funcionamiento	701.6	
Presupuesto de Egresos Pagado de Gastos de Funcionamiento	39,745.8	12,867.4
Presupuesto de Egresos Pagado de Inversión Pública		800.0
	<u><b>94,468.2</b></u>	<u><b>33,291.6</b></u>
<b>CUENTAS ACREEDORAS</b>		
Ley de Ingresos por Ejecutar	963.3	1,643.3
Ley de Ingresos Recaudada	46,270.8	15,002.5
Presupuesto de Egresos Aprobado de Gastos de Funcionamiento	47,234.1	15,845.8
Presupuesto de Egresos Aprobado de Inversión Pública		800.0
	<u><b>94,468.2</b></u>	<u><b>33,291.6</b></u>

La Inspección General, no cuenta con Cuentas de Orden Contables, solo Presupuestales.

## NOTAS DE GESTIÓN ADMINISTRATIVA

### INTRODUCCIÓN:

Los Estados Financieros de la Inspección General de las Instituciones de Seguridad Pública del Estado de México, proveen los aspectos económicos-financieros más relevantes que influyeron en la toma de decisiones del periodo dos mil catorce, apegados al Manual Único de Contabilidad Gubernamental.

### 2. PANORAMA ECONÓMICO FINANCIERO

La Inspección General empezó sus operaciones financieras en el mes de enero, con la disponibilidad financiera tanto del ejercicio anterior y el presupuesto 2014.

### 3. AUTORIZACIÓN E HISTORIA

#### CONSTITUCIÓN:

Mediante Decreto del Ejecutivo del Estado de México publicado en la Gaceta de Gobierno el día 18 de julio de 2013, se crea el organismo público descentralizado denominado “**INSPECCIÓN GENERAL DE LAS INSTITUCIONES DE SEGURIDAD PÚBLICA DEL ESTADO DE MÉXICO**” (IGISPEM), dándole marco jurídico como organismo público descentralizado con personalidad jurídica y patrimonio propio.

### 4. ORGANIZACIÓN Y OBJETO SOCIAL

#### OBJETIVOS:

- I. Vigilar, supervisar, inspeccionar e investigar, que la prestación del servicio público se rige por los principios de legalidad, honradez, lealtad, imparcialidad, eficiencia y el respeto a los derechos humanos que deben observar en el desempeño de sus empleos, funciones, cargos o comisiones a los servidores públicos de las instituciones de seguridad pública.
- II. Llevar a cabo los procedimientos y determinar las sanciones administrativas que establece la Ley de responsabilidades de los servidores Públicos del Estado de México y Municipios, cuando incurran en su inobservancia;
- III. Planear, emplear y ejecutar las técnicas de verificación, con la finalidad de comprobar que en la prestación del servicio público se observan los principios establecidos en la fracción I de este artículo. siendo estas las acciones encubiertas por los usuarios simulados.

**LA INSPECCIÓN GENERAL PARA EL CUMPLIMIENTO DE SU OBJETO, TENDRÁ LAS SIGUIENTES ATRIBUCIONES:**

- I. Vigilar, supervisar e inspeccionar que la actuación de los servidores públicos se rijan por los principios de legalidad, objetividad, eficiencia, profesionalismo, honradez y respeto a los derechos humanos.
- II. Conocer e investigar las quejas con motivo del incumplimiento de las obligaciones de los servidores públicos que presente cualquier interesado, así como las denuncias que se interpongan por cualquier medio e incluso anónimas, preservando la confidencialidad de las actuaciones.
- III. Planear e implementar procedimientos de inspección, vigilancia, así como de técnicas de verificación para comprobar el cumplimiento de las obligaciones de los servidores públicos
- IV. Dictar las medidas precautorias necesarias con el objeto de salvaguardar el interés social, el interés público o el orden público, derivado de las funciones que realiza, y así convenir para el mejorar cumplimiento del servicio de instituciones de seguridad pública.
- V. Imponer las sanciones administrativas a los servidores públicos y verificar que la autoridad competente de cumplimiento a las mismas.
- VI. Solicitar información a la Comisión Estatal de Seguridad Ciudadana, a la Procuraduría General de Justicia del Estado de México, a los Municipios y demás autoridades para el cumplimiento de su objeto.
- VII. Integrar, operar y mantener actualizada la base de datos de sanciones administrativas en que incurran los servidores públicos, las que se pondrán a disposición del Sistema Estatal de Seguridad Pública.
- VIII. Recibir y dar seguimiento a las peticiones y sugerencias de los particulares sobre el trámite y mejoramiento de los servicios a cargo de la Inspección General.
- IX. Las demás que le señalen otros ordenamientos jurídicos.

**5. BASES DE PREPARACIÓN DE LOS ESTADOS FINANCIEROS  
PRINCIPALES POLITICAS CONTABLES**

**1. Políticas de contabilidad significativas**

La Inspección General de las Instituciones del Estado de México, tramitó su alta del registro federal de Contribuyentes ante el SAT, el 2 de agosto de 2013, bajo el régimen de “Persona Moral No Contribuyente” de conformidad al título II de la Ley del Impuesto Sobre la Renta.

El IGISPEM lleva a cabo el registro de sus operaciones diarias a través del Sistema Integral de Contabilidad el cual se apega a los lineamientos establecidos en el Manual Único de Contabilidad Gubernamental para las Dependencias y Entidades Públicas de Gobierno y Municipios del Estado de México, en cuanto a las normas contables gubernamentales que cumplan con los preceptos establecidos en el Código Financiero del Estado de México y a lo dispuesto en la Ley General de Contabilidad Gubernamental.

Los postulados sustentan de manera técnica el registro de las operaciones, la elaboración y presentación de estados financieros basados en su razonamiento, eficiencia demostrada, respaldo en legislación especializada y aplicación de la Ley general de Contabilidad Gubernamental (Ley de Contabilidad), con la finalidad de uniformar los métodos, procedimientos y prácticas contables.

## **6. POLÍTICAS DE CONTABILIDAD SIGNIFICATIVAS**

La Inspección General, se apega en todo momento a las políticas establecidas en el Manual Único de Contabilidad Gubernamental.

## **7. POSICIÓN EN MONEDA EXTRANJERA Y PROTECCIÓN POR RIESGO CAMBIARIO**

No aplica.

## **8. REPORTE ANALÍTICO DEL ACTIVO**

**Debe mostrar la siguiente información:**

- a) Vida útil o porcentajes de depreciación, se utilizan de acuerdo al Manual Único de Contabilidad Gubernamental.
- b) Durante el ejercicio 2014, no existieron cambios en los porcentajes de depreciación o valor residual de los activos.
- c) Los activos se registran en base a las políticas de registro establecidas en el Manual Único de Contabilidad Gubernamental, mismos que son reflejados y registrados en el Programa SICOPA-WEB, en el cual se da a conocer las características, fecha y monto de adquisición, y la persona encargada del resguardo.

## **9. FIDEICOMISOS, MANDATOS Y ANÁLOGOS**

La Inspección General, no cuenta con ningún fideicomiso, mandatos y análogos.

## **10. REPORTE DE RECAUDACIÓN**

La Inspección General, a través de la Unidad de apoyo Administrativo, realiza la gestión para la liberación de recursos de acuerdo al presupuesto calendarizado del ejercicio, y solo cuenta con la liberación de recursos estatales, mismos que se van liberando mes a mes para las operaciones del organismo.

## **11. INFORMACIÓN SOBRE LA DEUDA Y EL REPORTE ANALÍTICO DE LA DEUDA**

No aplica.

## **12. CALIFICACIONES OTORGADAS**

No aplica.

## **13. PROCESO DE MEJORA**

Se estableció el área de control de gastos, con la finalidad de llevar un mejor registro de los mismos, apegándose al Reglamento Interno de la IGISPEM.

## **14. INFORMACIÓN POR SEGMENTOS**

De acuerdo al Manual Único de Contabilidad Gubernamental, se debe proporcionar información contable y presupuestal veraz, confiable y oportuna que apoye la toma de decisiones. La Inspección General maneja cinco proyectos, y su información se encuentra segmentada y puede ser consultada en cualquier momento.

## **15. EVENTOS POSTERIORES AL CIERRE**

No aplica.

## **16. PARTES RELACIONADAS**

La Inspección General, no cuenta con partes relacionadas que pudieran ejercer influencia significativa sobre la toma de decisiones financieras y operativas.

## **17. RESPONSABILIDAD SOBRE LA PRESENTACIÓN RAZONABLE DE LOS ESTADOS FINANCIEROS**

La Unidad de apoyo Administrativo de la Inspección general, es responsable de la presentación de los Estados Financieros adjuntos de conformidad con la reglas contables establecidas en la Ley de Contabilidad Gubernamental y en las bases de criterios contables establecidos en el Manual Único de contabilidad Gubernamental para las Dependencia y Entidades Pública del gobierno y Municipios del Estado de México.

## **DICTAMEN DE ESTADOS FINANCIEROS**

El Despacho Deghosa Internacional Consultores, S.C., dictaminó los estados financieros de la Inspección General de las Instituciones de Seguridad Pública del Estado de México (IGISPEM), correspondientes al ejercicio fiscal 2014, concluyendo que presentan razonablemente en todos los aspectos importantes, la situación financiera del Organismo.

# INFORMACIÓN PRESUPUESTARIA





IGISPEM

INSPECCIÓN GENERAL DE LAS INSTITUCIONES DE SEGURIDAD PÚBLICA DEL ESTADO DE MÉXICO  
(IGISPEM)

Estado Analítico de Ingresos  
Del 1 de enero al 31 de diciembre de 2014  
(Miles de pesos)

Rubro de Ingresos	Ingreso					Diferencia
	Estimado	Ampliaciones y Reducciones	Modificado	Devengado	Recaudado	
	(1)	(2)	(3= 1 + 2)	(4)	(5)	(6= 5 - 1)
Impuestos			.0			.0
Cuotas y Aportaciones de Seguridad Social			.0			.0
Contribuciones de Mejoras			.0			.0
Derechos			.0			.0
Productos	.0	.0	.0	.0	5.9	5.9
Corriente			.0		5.9	5.9
Capital			.0			.0
Aprovechamientos	.0	.0	.0	.0	50.0	50.0
Corriente			.0		50.0	50.0
Capital			.0			.0
Ingresos por Ventas de Bienes y Servicios			.0			.0
Participaciones y Aportaciones			.0			.0
Transferencias, Asignaciones, Subsidios y Otras Ayudas	44,928.1	2,306.0	47,234.1	2,306.0	42,860.5	-2,067.6
Ingresos Derivados de Financiamientos					1,048.4	1,048.4
<b>Total</b>	<b>44,928.1</b>	<b>2,306.0</b>	<b>47,234.1</b>	<b>2,306.0</b>	<b>43,964.8</b>	
				<b>Ingresos excedentes<sup>1</sup></b>		<b>-963.3</b>

Estado Analítico de Ingresos Por Fuente de Financiamiento	Ingreso					Diferencia
	Estimado	Ampliaciones y Reducciones	Modificado	Devengado	Recaudado	
	(1)	(2)	(3= 1 + 2)	(4)	(5)	(6= 5 - 1)
<b>Ingresos del Gobierno</b>	<b>.0</b>	<b>.0</b>	<b>.0</b>	<b>.0</b>	<b>.0</b>	<b>.0</b>
Impuestos			.0			.0
Contribuciones de Mejoras			.0			.0
Derechos			.0			.0
Productos	.0	.0	.0	.0	.0	.0
Corriente			.0			.0
Capital			.0			.0
Aprovechamientos	.0	.0	.0	.0	.0	.0
Corriente			.0			.0
Capital			.0			.0
Participaciones y Aportaciones			.0			.0
Transferencias, Asignaciones, Subsidios y Otras Ayudas			.0			.0
<b>Ingresos de Organismos y Empresas</b>	<b>44,928.1</b>	<b>2,306.0</b>	<b>47,234.1</b>	<b>2,306.0</b>	<b>42,916.4</b>	<b>-2,011.7</b>
Cuotas y Aportaciones de Seguridad Social			.0			.0
Ingresos por Ventas de Bienes y Servicios			.0		55.9	55.9
Transferencias, Asignaciones, Subsidios y Otras Ayudas	44,928.1	2,306.0	47,234.1	2,306.0	42,860.5	-2,067.6
<b>Ingresos derivados de financiamiento</b>	<b>.0</b>	<b>.0</b>	<b>.0</b>	<b>.0</b>	<b>1,048.4</b>	<b>1,048.4</b>
Ingresos Derivados de Financiamientos			.0		1,048.4	1,048.4
<b>Total</b>	<b>44,928.1</b>	<b>2,306.0</b>	<b>47,234.1</b>	<b>2,306.0</b>	<b>43,964.8</b>	
				<b>Ingresos excedentes<sup>1</sup></b>		<b>-963.3</b>

## NOTAS AL PRESUPUESTO DE INGRESOS

### INGRESOS

Se tuvo previsto recaudar ingresos por 44 millones 928.1 miles de pesos, durante el ejercicio se autorizaron ampliaciones presupuestales por 2 millones 306 mil pesos, obteniéndose un presupuesto autorizado de 47 millones 234.1 miles de pesos, de los cuales se logró recaudar 46 millones 270.8 miles de pesos, por lo que se tuvo una variación de 963.2 miles de pesos, lo cual representó el 2 por ciento del monto autorizado.

La variación correspondiente a las medidas de contención del gasto y ahorro presupuestal.

### PARTICIPACIONES, APORTACIONES, TRANSFERENCIAS, ASIGNACIONES, SUBSIDIOS Y OTRAS AYUDAS

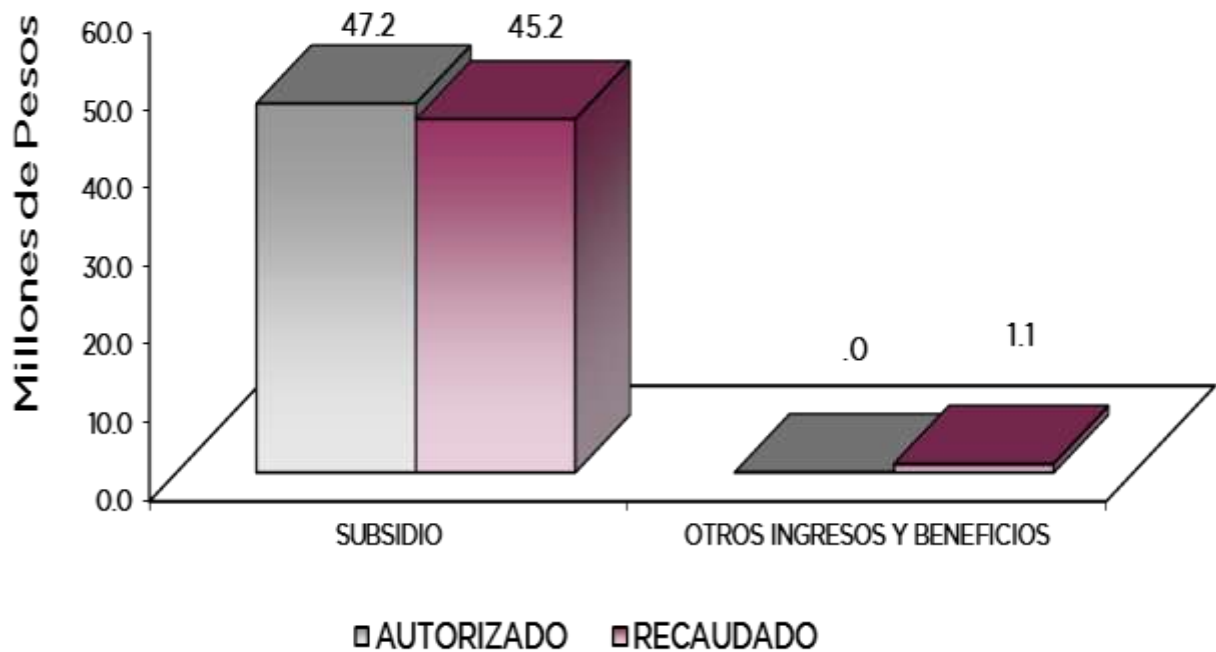
El monto previsto fue de 44 millones 928.1 miles de pesos, durante el ejercicio se autorizaron ampliaciones presupuestales por 2 millones 306 mil pesos, obteniéndose un presupuesto autorizado de 47 millones 234.1 miles de pesos, de los cuales se logró una recaudación por 46 millones 166.5 miles de pesos, por lo que se tuvo una variación de 2 millones 67.6 miles de pesos, lo cual representó el 4.4 por ciento del monto autorizado.

### OTROS INGRESOS Y BENEFICIOS

Durante el ejercicio 2014 se recaudaron un millón 104.3 miles de pesos, por concepto de ingresos financieros, pasivos pendientes de liquidar al cierre del ejercicio y otros.

IGISPEM

INGRESOS (Miles de Pesos)							
INGRESOS	P R E S U P U E S T O 2 0 1 4				VARIACIÓN		
	PREVISTO	ASIGNACIONES Y/O AMPLIACIONES	REDUCCIONES Y/O DISMINUCIONES	TOTAL AUTORIZADO	RECAUDADO	IMPORTE	%
<b>PARTICIPACIONES, APORTACIONES, TRANSFERENCIAS, ASIGNACIONES, SUBSIDIOS Y OTRAS AYUDAS</b>	<b>44,928.1</b>	<b>2,306.0</b>		<b>47,234.1</b>	<b>45,166.5</b>	<b>2,067.6</b>	<b>4.4</b>
Subsidio	44,928.1	2,306.0		47,234.1	45,166.5	2,067.6	4.4
<b>OTROS INGRESOS Y BENEFICIOS</b>					<b>1,104.3</b>	<b>-1,104.3</b>	
Ingresos Financieros					5.9	-5.9	
Pasivos Pendientes de Liquidar al Cierre del Ejercicio					1,048.4	-1,048.4	
Ingresos Diversos					50.0	-50.0	
<b>T O T A L</b>	<b>44,928.1</b>	<b>2,306.0</b>		<b>47,234.1</b>	<b>46,270.8</b>	<b>963.3</b>	<b>2.0</b>



CUENTA PÚBLICA DEL GOBIERNO, ORGANISMOS AUXILIARES Y AUTÓNOMOS DEL ESTADO DE MÉXICO 2014

INSPECCIÓN GENERAL DE LAS INSTITUCIONES DE SEGURIDAD PÚBLICA DEL ESTADO DE MÉXICO  
(IGISPEM)

Estado Analítico del Ejercicio del Presupuesto de Egresos  
Clasificación por Objeto del Gasto (Capítulo y Concepto)  
Del 1 de enero al 31 de diciembre de 2014  
(Miles de Pesos)

Concepto	Egresos					Subejercicio 6 = ( 3 - 4 )
	Aprobado	Ampliaciones/ (Reducciones)	Modificado	Devengado	Pagado	
	1	2	3 = ( 1 + 2 )	4	5	
<b>Servicios Personales</b>	<b>35,055.9</b>	<b>1,601.0</b>	<b>36,656.9</b>	-	<b>34,341.8</b>	<b>36,656.9</b>
Remuneraciones al Personal de Carácter Permanente	14,286.3	1,721.7	16,008.0	-	15,671.0	16,008.0
Remuneraciones al Personal de Carácter Transitorio	-	-	-	-	-	-
Remuneraciones Adicionales y Especiales	10,532.6	2,027.3	12,559.9	-	11,820.0	12,559.9
Seguridad Social	4,283.3	438.4	4,721.7	-	4,454.8	4,721.7
Otras Prestaciones Sociales y Económicas	4,884.8	1,874.0	3,010.8	-	2,248.4	3,010.8
Previsiones	-	-	-	-	-	-
Pago de Estímulos a Servidores Públicos	1,068.9	712.4	356.5	-	147.6	356.5
<b>Materiales y Suministros</b>	<b>2,468.0</b>	-	<b>2,468.0</b>	-	<b>1,634.5</b>	<b>2,468.0</b>
Materiales de Administración, Emisión de Documentos y Artículos Oficiales	627.3	108.2	735.5	-	576.2	735.5
Alimentos y Utensilios	80.7	17.0	63.7	-	47.8	63.7
Materias Primas y Materiales de Producción y Comercialización	-	-	-	-	-	-
Materiales y Artículos de Construcción y de Reparación	358.5	183.3	175.2	-	19.1	175.2
Productos Químicos, Farmacéuticos y de Laboratorio	-	2.5	2.5	-	2.5	2.5
Combustibles, Lubricantes y Aditivos	1,254.8	1.5	1,256.3	-	868.5	1,256.3
Vestuario, Blancos, Prendas de Protección y Artículos Deportivos	-	0.2	0.2	-	0.2	0.2
Materiales y Suministros Para Seguridad	-	-	-	-	-	-
Herramientas, Refacciones y Accesorios Menores	146.7	87.9	234.6	-	120.2	234.6
<b>Servicios Generales</b>	<b>7,404.2</b>	<b>705.0</b>	<b>8,109.2</b>	<b>701.6</b>	<b>3,769.5</b>	<b>7,407.6</b>
Servicios Básicos	1,024.7	54.6	1,079.3	-	520.3	1,079.3
Servicios de Arrendamiento	1,058.0	5.1	1,063.1	-	835.2	1,063.1
Servicios Profesionales, Científicos, Técnicos y Otros Servicios	950.5	758.4	1,708.9	592.4	686.7	1,116.5
Servicios Financieros, Bancarios y Comerciales	353.0	18.6	371.6	-	16.2	371.6
Servicios de Instalación, Reparación, Mantenimiento y Conservación	1,466.3	30.6	1,496.9	-	815.5	1,496.9
Servicios de Comunicación Social y Publicidad	-	6.0	6.0	-	4.8	6.0
Servicios de Traslado y Viáticos	286.5	-	286.5	-	79.1	286.5
Servicios Oficiales	16.8	-	16.8	-	-	16.8
Otros Servicios Generales	2,248.4	168.3	2,080.1	109.2	811.7	1,970.9
<b>Transferencias, Asignaciones, Subsidios y Otras Ayudas</b>	-	-	-	-	-	-
Transferencias Internas y Asignaciones al Sector Público	-	-	-	-	-	-
Transferencias al Resto del Sector Público	-	-	-	-	-	-
Subsidios y Subvenciones	-	-	-	-	-	-
Ayudas Sociales	-	-	-	-	-	-
Pensiones y Jubilaciones	-	-	-	-	-	-
Transferencias a Fideicomisos, Mandatos y Otros Análogos	-	-	-	-	-	-
Transferencias a la Seguridad Social	-	-	-	-	-	-
Donativos	-	-	-	-	-	-
Transferencias al Exterior	-	-	-	-	-	-
<b>Bienes Muebles, Inmuebles e Intangibles</b>	-	-	-	-	-	-
Mobiliario y Equipo de Administración	-	-	-	-	-	-
Mobiliario y Equipo Educativo y Recreativo	-	-	-	-	-	-
Equipo e Instrumental Médico y de Laboratorio	-	-	-	-	-	-
Vehículos y Equipo de Transporte	-	-	-	-	-	-
Equipo de Defensa y Seguridad	-	-	-	-	-	-
Maquinaria, Otros Equipos y Herramientas	-	-	-	-	-	-
Activos Biológicos	-	-	-	-	-	-
Bienes Inmuebles	-	-	-	-	-	-
Activos Intangibles	-	-	-	-	-	-
<b>Inversión Pública</b>	-	-	-	-	-	-
Obra Pública en Bienes de Dominio Público	-	-	-	-	-	-
Obra Pública en Bienes Propios	-	-	-	-	-	-
Proyectos Productivos y Acciones de Fomento	-	-	-	-	-	-
<b>Inversiones Financieras y Otras Provisiones</b>	-	-	-	-	-	-
Inversiones Para el Fomento de Actividades Productivas	-	-	-	-	-	-
Acciones y Participaciones de Capital	-	-	-	-	-	-
Compra de Títulos y Valores	-	-	-	-	-	-
Concesión de Préstamos	-	-	-	-	-	-
Inversiones en Fideicomisos, Mandatos y Otros Análogos	-	-	-	-	-	-
Otras Inversiones Financieras	-	-	-	-	-	-
Provisiones para Contingencias y Otras Erogaciones Especiales	-	-	-	-	-	-
<b>Participaciones y Aportaciones</b>	-	-	-	-	-	-
Participaciones	-	-	-	-	-	-
Aportaciones	-	-	-	-	-	-
Convenios	-	-	-	-	-	-
<b>Deuda Pública</b>	-	-	-	-	-	-
Amortización de la Deuda Pública	-	-	-	-	-	-
Intereses de la Deuda Pública	-	-	-	-	-	-
Comisiones de la Deuda Pública	-	-	-	-	-	-
Gastos de la Deuda Pública	-	-	-	-	-	-
Costo por Coberturas	-	-	-	-	-	-
Apoyos Financieros	-	-	-	-	-	-
Adeudos de Ejercicios Fiscales Anteriores (Adefas)	-	-	-	-	-	-
<b>Total del Gasto</b>	<b>44,928.1</b>	<b>2,306.0</b>	<b>47,234.1</b>	<b>701.6</b>	<b>39,745.8</b>	<b>46,532.5</b>

IGISPEM

INSPECCIÓN GENERAL DE LAS INSTITUCIONES DE SEGURIDAD PÚBLICA DEL ESTADO DE MÉXICO  
(IGISPEM)

Estado Analítico del Ejercicio del Presupuesto de Egresos  
Clasificación Económica (por Tipo de Gasto)  
Del 1 de enero al 31 de diciembre de 2014  
(Miles de Pesos)

Concepto	Egresos					Subejercicio 6 = ( 3 - 4 )
	Aprobado	Ampliaciones/ (Reducciones)	Modificado	Devengado	Pagado	
	1	2	3 = ( 1 + 2 )	4	5	
Gasto Corriente	44,928.1	2,306.0	47,234.1	701.6	39,745.8	46,532.5
Gasto de Capital			-			-
Amortización de la Deuda y Disminución de Pasivos			-			-
<b>Total del Gasto</b>	<b>44,928.1</b>	<b>2,306.0</b>	<b>47,234.1</b>	<b>701.6</b>	<b>39,745.8</b>	<b>46,532.5</b>

INSPECCIÓN GENERAL DE LAS INSTITUCIONES DE SEGURIDAD PÚBLICA DEL ESTADO DE MÉXICO  
(IGISPEM)

Estado Analítico del Ejercicio del Presupuesto de Egresos  
Clasificación Administrativa  
Del 1 de enero al 31 de diciembre de 2014  
(Miles de Pesos)

Concepto	Egresos					Subejercicio 6 = ( 3 - 4 )
	Aprobado	Ampliaciones/ (Reducciones)	Modificado	Devengado	Pagado	
	1	2	3 = ( 1 + 2 )	4	5	
Entidades Paraestatales y Fideicomisos No Empresariales y No Financieros	44,928.1	2,306.0	47,234.1	701.6	39,745.8	46,532.5
Instituciones Públicas de Seguridad Social	-	-	-	-	-	-
Entidades Paraestatales Empresariales No Financieras con Participación Estatal Mayoritaria	-	-	-	-	-	-
Entidades Paraestatales Empresariales Financieras Monetarias con Participación Estatal Mayoritaria	-	-	-	-	-	-
Entidades Paraestatales Empresariales Financieras No Monetarias con Participación Estatal Mayoritaria	-	-	-	-	-	-
Fideicomisos Financieros Públicos con Participación Estatal Mayoritaria	-	-	-	-	-	-
<b>Total del Gasto</b>	<b>44,928.1</b>	<b>2,306.0</b>	<b>47,234.1</b>	<b>701.6</b>	<b>39,745.8</b>	<b>46,532.5</b>

INSPECCIÓN GENERAL DE LAS INSTITUCIONES DE SEGURIDAD PÚBLICA DEL ESTADO DE MÉXICO  
(IGISPEM)

Estado Analítico del Ejercicio del Presupuesto de Egresos  
Clasificación Administrativa  
Del 1 de enero al 31 de diciembre de 2014  
(Miles de pesos)

Concepto	Egresos					Subejercicio 6 = ( 3 - 4 )
	Aprobado	Ampliaciones/ (Reducciones)	Modificado	Devengado	Pagado	
	1	2	3 = ( 1 + 2 )	4	5	
210D00001 Inspección General de las Instituciones de Seguridad Pública del Estado de México	44,928.1	2,306.0	47,234.1	701.6	39,745.8	46,532.5
<b>Total del Gasto</b>	<b>44,928.1</b>	<b>2,306.0</b>	<b>47,234.1</b>	<b>701.6</b>	<b>39,745.8</b>	<b>46,532.5</b>

CUENTA PÚBLICA DEL GOBIERNO, ORGANISMOS AUXILIARES Y AUTÓNOMOS DEL ESTADO DE MÉXICO 2014

INSPECCIÓN GENERAL DE LAS INSTITUCIONES DE SEGURIDAD PÚBLICA DEL ESTADO DE MÉXICO  
 IGISPEM  
 Estado Analítico del Ejercicio del Presupuesto de Egresos  
 Clasificación Funcional (Finalidad y Función)  
 Del 1 de enero al 31 de diciembre 2014  
 (Miles de Pesos)

Concepto	Egresos					Subejercicio 6 = ( 3 - 4 )
	Aprobado	Ampliaciones/ (Reducciones)	Modificado	Devengado	Pagado	
	1	2	3 = (1 + 2)	4	5	
<b>Gobierno</b>	44,928.1	2,306.0	47,234.1	701.6	39,745.8	46,532.5
Legislación	-	-	-	-	-	-
Justicia	-	-	-	-	-	-
Coordinación de la Política de Gobierno	-	-	-	-	-	-
Relaciones Exteriores	-	-	-	-	-	-
Asuntos Financieros y Hacendarios	-	-	-	-	-	-
Seguridad Nacional	44,928.1	2,306.0	47,234.1	701.6	39,745.8	46,532.5
Asuntos de Orden Público y de Seguridad Interior	-	-	-	-	-	-
Otros Servicios Generales	-	-	-	-	-	-
<b>Desarrollo Social</b>	-	-	-	-	-	-
Protección Ambiental	-	-	-	-	-	-
Vivienda y Servicios a la Comunidad	-	-	-	-	-	-
Salud	-	-	-	-	-	-
Recreación, Cultura y Otras Manifestaciones Sociales	-	-	-	-	-	-
Educación	-	-	-	-	-	-
Protección Social	-	-	-	-	-	-
Otros Asuntos Sociales	-	-	-	-	-	-
<b>Desarrollo Económico</b>	-	-	-	-	-	-
Asuntos Económicos, Comerciales y Laborales en General	-	-	-	-	-	-
Agropecuaria, Silvicultura, Pesca y Caza	-	-	-	-	-	-
Combustibles y Energía	-	-	-	-	-	-
Minería, Manufacturas y Construcción	-	-	-	-	-	-
Transporte	-	-	-	-	-	-
Comunicaciones	-	-	-	-	-	-
Turismo	-	-	-	-	-	-
Ciencia, Tecnología e Innovación	-	-	-	-	-	-
Otras Industrias y Otros Asuntos Económicos	-	-	-	-	-	-
<b>Otras no Clasificadas en Funciones Anteriores</b>	-	-	-	-	-	-
Transacciones de la Deuda Pública / Costo Financiero de la Deuda	-	-	-	-	-	-
Transferencias, Participaciones y Aportaciones entre Diferentes Niveles y Ordenes de Gobierno	-	-	-	-	-	-
Saneamiento del Sistema Financiero	-	-	-	-	-	-
Adeudos de Ejercicios Fiscales Anteriores	-	-	-	-	-	-
<b>Total del Gasto</b>	<b>44,928.1</b>	<b>2,306.0</b>	<b>47,234.1</b>	<b>701.6</b>	<b>39,745.8</b>	<b>46,532.5</b>

IGISPEM

<b>INSPECCIÓN GENERAL DE LAS INSTITUCIONES DE SEGURIDAD PÚBLICA DEL ESTADO DE MÉXICO (IGISPEM)</b>  Endeudamiento Neto Del 01 de Enero al 31 de Diciembre del 2014 (Miles de Pesos)
---

Identificación de Crédito o Instrumento	Contratación/Colocación	Amortización	Endeudamiento Neto
	A	B	C = A - B
<b>Creditos Bancarios</b>			
			-
			-
			-
			-
			-
			-
			-
			-
			-
<b>Total Créditos Bancarios</b>	-	-	-
<b>Otros Instrumentos de Deuda</b>			
			-
			-
			-
<b>Total Otros Instrumentos de Deuda</b>	-	-	-
<b>TOTAL</b>	-	-	-

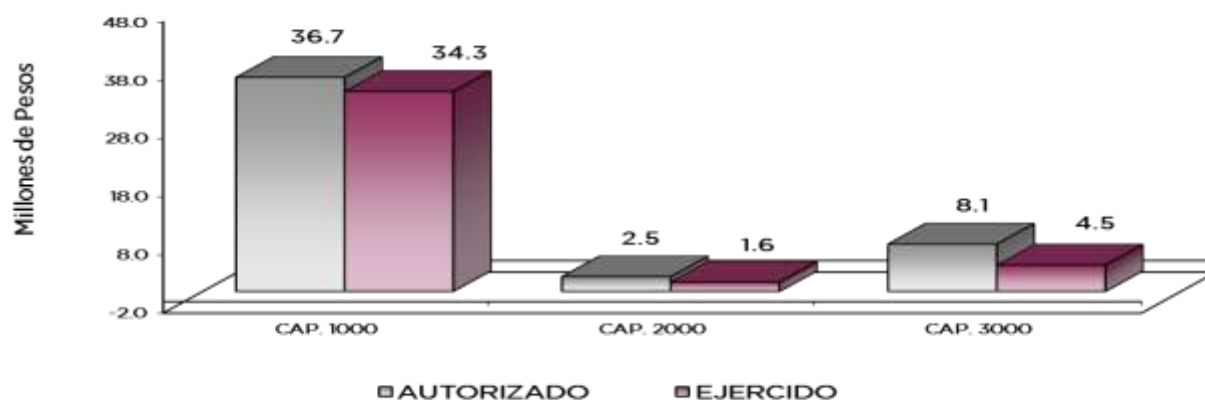
**INSPECCIÓN GENERAL DE LAS INSTITUCIONES DE SEGURIDAD PÚBLICA  
(IGISPEM)**

Intereses de la Deuda  
Del 1 de enero al 31 de diciembre de 2014  
(Miles de Pesos)

Identificación de Crédito o Instrumento	Devengado	Pagado
<b>Créditos Bancarios</b>		
<b>Total de intereses de Créditos Bancarios</b>	-	-
<b>Otros Instrumentos de Deuda</b>		
<b>Total de intereses de Otros Instrumentos de Deuda</b>	-	-

**EGRESOS POR CAPÍTULO**  
(Miles de Pesos)

EGRESOS	PREVISTO	PRESUPUESTO 2014		TOTAL AUTORIZADO	EJERCIDO	VARIACIÓN	
		ASIGNACIONES Y/O AMPLIACIONES	REDUCCIONES Y/O DISMINUCIONES			IMPORTE	%
SERVICIOS PERSONALES	35,055.9	8,204.2	6,603.2	36,656.9	34,341.8	2,315.1	6.3
MATERIALES Y SUMINISTROS	2,468.0	479.4	479.4	2,468.0	1,634.5	833.5	33.8
SERVICIOS GENERALES	7,404.2	2,115.6	1,410.6	8,109.2	4,471.1	3,638.1	44.9
<b>T O T A L</b>	<b>44,928.1</b>	<b>10,799.2</b>	<b>8,493.2</b>	<b>47,234.1</b>	<b>40,447.4</b>	<b>6,786.7</b>	<b>14.4</b>



**NOTAS AL PRESUPUESTO DE EGRESOS**

**EGRESOS**

Inicialmente se autorizaron 44 millones 928.1 miles de pesos posteriormente se autorizaron ampliaciones y traspasos netos de más por 2 millones 306 mil de pesos, determinándose un presupuesto modificado de 47 millones 234.1 miles de pesos, el monto ejercido fue de 40 millones 447.4 miles de pesos, presentándose un subejercicio de 6 millones 786.7 miles de pesos, lo que representó un 14.4 por ciento respecto al monto autorizado.

La variación fue en cumplimiento al acuerdo y contención del gasto y ahorro presupuestal.

**SERVICIOS PERSONALES**

Inicialmente se autorizaron 35 millones 55.9 miles de pesos, se dieron ampliaciones y traspasos netos de más por un millón 601 mil pesos, quedando un total autorizado de 36 millones 656.9



miles de pesos, ejerciéndose 34 millones 341.8 miles de pesos, teniendo un subejercicio de 2 millones 315.1 miles de pesos, que representó un 6.3 por ciento respecto al monto autorizado.

## MATERIALES Y SUMINISTROS

Se tuvo un presupuesto autorizado inicial de 2 millones 468 mil pesos, ejerciéndose un millón 634.5 miles de pesos, presentando un subejercicio de 833.5 miles de pesos, que representó el 33.8 por ciento respecto al monto autorizado. El ejercido se aplicó principalmente en la adquisición de materiales y equipos menores de oficina, material y enseres de limpieza, materiales y útiles para el procesamiento en equipos y bienes informáticos, materiales de construcción, combustibles lubricantes y aditivos.

## SERVICIOS GENERALES

Se tuvo un presupuesto autorizado inicial de 7 millones 404.2 miles de pesos, con ampliaciones y traspasos netos de más por 705 mil pesos, determinándose un presupuesto modificado de 8 millones 109.2 miles de pesos, ejerciéndose 4 millones 471.1 miles de pesos, por lo que se tuvo un subejercicio de 3 millones 638.1 miles de pesos, que representó un 44.9 por ciento respecto al monto autorizado. El ejercido se aplicó a los gastos de los servicios necesarios para el desarrollo de las actividades del Organismo, entre estos están, el servicio de energía eléctrica, telefonía convencional, vigilancia, además de seguros y fianzas e impuestos y derechos, principalmente.

INFORMACIÓN PRESUPUESTAL						
EGRESOS POR OBJETO DEL GASTO						
(Miles de Pesos)						
CAPÍTULO Y OBJETO DEL GASTO	PRESUPUESTO 2014					
	PREVISTO	ASIGNACIONES Y/O AMPLIACIONES	REDUCCIONES Y/O DISMINUCIONES	TOTAL AUTORIZADO	EJERCIDO	VARIACIÓN
<b>SERVICIOS PERSONALES</b>	<b>35,055.9</b>	<b>8,204.2</b>	<b>6,603.2</b>	<b>36,656.9</b>	<b>34,341.8</b>	<b>2,315.1</b>
Sueldo Base	14,286.3	2,059.7	338.0	16,008.0	15,671.0	337.0
Prima por Años de Servicio	371.5	4.7	130.4	245.8	131.3	114.5
Prima Vacacional	979.0	121.9	57.8	1,043.1	956.0	87.1
Aguinaldo	2,349.7	892.5	735.2	2,507.0	2,341.0	166.0
Vacaciones no Disfrutadas por Finiquito		5.7		5.7	5.7	
Compensación por Retabulación	1,388.7	150.0	204.0	1,334.7	1,248.1	86.6
Gratificación	4,131.2	2,453.4	719.5	5,865.1	5,827.5	37.6
Gratificación por Convenio	1,157.4	584.7	337.4	1,404.7	1,189.4	215.3
Gratificación por Productividad	155.0	15.8	23.1	147.7	115.1	32.6
Estudios Superiores		6.0		6.0	6.0	
Cuotas de Servicio de Salud	1,956.7	515.6	258.0	2,214.3	2,134.7	79.6
Cuotas al Sistema Solidario de Reparto	1,452.0	372.1	222.1	1,602.0	1,556.0	46.0
Cuotas del Sistema de Capitalización Individual	362.0	32.6	75.8	318.8	269.8	49.0
Aportación para Financiar los Gastos Generales de Administración de ISSEMyM	171.2	33.4	19.4	185.2	177.9	7.3
Riesgo de Trabajo	226.2	63.0	27.3	261.9	250.6	11.3
Seguros y Fianzas	115.3	88.9	64.7	139.5	65.7	73.8
Cuotas para Fondo de Retiro	239.5	52.4	76.4	215.5	147.8	67.7
Seguro de Separación Individualizado	644.2	345.3	234.1	755.4	724.3	31.1
Becas para Hijos de Trabajadores Sindicalizados		41.6		41.6	41.6	
Días Cívicos y Económicos		91.0		91.0	18.9	72.1
Día del Maestro y del Servidor Público		54.0		54.0	54.0	
Otros Gastos Derivados de Convenio	679.9	20.7	426.8	273.8	142.7	131.1
Viáticos	2,628.7	47.3	1,811.3	864.7	488.7	376.0
Despensa	692.5	90.0	67.6	714.9	630.2	84.7
Estímulos por Puntualidad y Asistencia	1,068.9	61.9	774.3	356.5	147.8	208.7

CUENTA PÚBLICA DEL GOBIERNO, ORGANISMOS AUXILIARES Y AUTÓNOMOS DEL ESTADO DE MÉXICO 2014

CAPÍTULO Y OBJETO DEL GASTO	P R E S U P U E S T O 2 0 1 4					
	PREVISTO	ASIGNACIONES Y/O AMPLIACIONES	REDUCCIONES Y/O DISMINUCIONES	TOTAL AUTORIZADO	EJERCIDO	VARIACIÓN
<b>MATERIALES Y SUMINISTROS</b>	<b>2,468.0</b>	<b>479.4</b>	<b>479.4</b>	<b>2,468.0</b>	<b>1,634.5</b>	<b>833.5</b>
Materiales y Útiles de Oficina	217.5	43.3	38.0	222.8	202.7	20.1
Enseres de Oficina		32.2		32.2	24.3	7.9
Material y Útiles de Imprenta y Reproducción		.2		.2	.2	
Materiales y Útiles para el Procesamiento en Equipos y Bienes Informáticos	304.4	112.9	31.2	386.1	293.7	92.4
Material de Información	7.4	.0	6.9	.5		.5
Material y Enseres de Limpieza	63.3	31.2	20.2	74.3	55.4	18.9
Material para Identificación y Registro	34.6		15.3	19.3		19.3
Productos Alimenticios para Personas	80.7	17.0	35.7	62.0	46.2	15.8
Utensilios para el Servicio de Alimentación		1.7		1.7	1.6	.1
Madera y Productos de Madera		.3		.3	.3	
Material Eléctrico y Electrónico	34.8		23.3	11.5	3.6	7.9
Materiales Complementarios	295.0	38.0	267.3	65.7	1.2	64.5
Material de Señalización	9.5		2.8	6.7	.0	6.7
Árboles y Plantas de Hornato	8.2	6.3	.0	14.5	14.0	.5
Estructuras y Manufacturas para Todo Tipo de Construcción	11.0	78.5	13.0	76.5	.0	76.5
Plaguidas, Abonos y Fertilizantes		2.4		2.4	2.5	-.1
Combustibles, Lubricantes y Aditivos	1,254.7	1.5		1,256.2	868.5	387.7
Prendas de Seguridad Personal y Protección		.2		.2	.2	
Refacciones, Accesorios y Herramientas	20.2		4.2	16.0		16.0
Refacciones y Accesorios Menores de Edificios	18.3	.9		19.2	1.1	18.1
Refacciones y Accesorios Menores de Mobiliario y Equipo	26.6	3.4	1.1	28.9	5.3	23.6
Refacciones y Accesorios para Equipo de Computo	45.3	33.0	4.3	74.0	48.0	26.0
Refacciones y Accesorios Menores para Equipo de Transporte		76.4	.0	76.4	65.2	11.2
Otros Enseres	36.5		16.1	20.4	.5	19.9
<b>SERVICIOS GENERALES</b>	<b>7,404.2</b>	<b>2,115.6</b>	<b>1,410.6</b>	<b>8,109.2</b>	<b>4,471.1</b>	<b>3,638.1</b>
Servicio de Energía Eléctrica	212.0	37.0		249.0	167.4	81.6
Servicio de Agua	13.8			13.8		13.8
Servicio de Telefonía Convencional	374.2			374.2	97.6	276.6
Servicio de Telefonía Celular	262.8			262.8	92.7	170.1
Servicio de Radiolocalización y Telecomunicación	95.4	13.9	.1	109.2	104.4	4.8
Servicio de Conducción de Señales Analógicas y Digitales		1.2		1.2	.7	.5
Servicio de Acceso a Internet	66.5	2.6		69.1	57.6	11.5
Arrendamiento de Edificios y Locales	1,058.0	5.1		1,063.1	835.2	227.9
Asesorías Asociadas a Convenios o Acuerdos	95.6	23.7		119.3	81.2	38.1
Servicios Informáticos		27.6		27.6	27.6	
Servicios de Apoyo Administrativo y Fotocopiado	146.4	.0		146.4	84.9	61.5
Impresión de Documentos Oficiales para la Prestación de Servicios Públicos, Identificación, Formatos Administrativos y Fiscales, Formas Valoradas, Certificados y Títulos	41.5			41.5	25.4	16.1
Servicios de Vigilancia	667.0	2.1		669.1	525.0	144.1
Servicios Profesionales		705.0		705.0	535.0	170.0
Servicios Bancarios y Financieros		8.4		8.4	5.9	2.5
Seguros de Responsabilidad Patrimonial y Fianzas		3.1		3.1	3.1	
Seguros y Fianzas	353.0	7.2		360.2	7.2	353.0
Adaptación de Locales, Almacenes, Bodegas y Edificios	308.4			308.4	135.1	173.3
Reparación, Mantenimiento e Instalación de Mobiliario y Equipo						
Reparación, Instalación y Mantenimiento de Bienes Informáticos, Microfilmación y Tecnologías de la Información	124.6			124.6		124.6
Reparación y Mantenimiento de Vehículos Terrestres, Aéreos y Lacustres	778.7	37.2	22.4	793.5	496.2	297.3
Servicios de Lavandería, Limpieza e Higiene	254.6	14.0		268.6	182.6	86.0
Servicio de Fumigación		1.6		1.6	1.6	
Gastos de Publicidad y Propaganda		4.8		4.8	3.6	1.2
Servicios de Fotografía		.1		.1		.1
Otros Servicios de Información		1.2		1.2	1.2	
Otros Servicios de Traslado y Hospedaje	286.5			286.5	79.1	207.4
Congresos y Convenciones	16.8			16.8		16.8
Otros Impuestos y Derechos	45.5			45.5	1.5	44.0
Impuestos sobre Nóminas	1,051.7	54.7	1,106.3	.1		.1
Impuesto sobre Erogaciones por Remuneraciones al Trabajo Personal		1,165.1	39.5	1,125.6	913.8	211.8
Cuotas y Suscripciones	2.0			2.0		2.0
Gastos de Servicios Menores	94.4			94.4	5.5	88.9
Subcontratación de Servicios con Terceros	1,054.8		242.3	812.5		812.5
<b>T O T A L</b>	<b>44,928.1</b>	<b>10,799.2</b>	<b>8,493.2</b>	<b>47,234.1</b>	<b>40,447.4</b>	<b>6,786.7</b>

# INFORMACIÓN PROGRAMÁTICA



IGISPEM

INSPECCIÓN GENERAL DE LAS INSTITUCIONES DE SEGURIDAD PÚBLICA DEL ESTADO DE MÉXICO  
(IGISPEM)

Gasto por Categoría Programática  
Del 1 de Enero de 2014 al 31 de Diciembre de 2014  
(Miles de Pesos)

Concepto	Egresos					Subejercicio 6=(3 - 4)
	Aprobado	Ampliaciones/ (Reducciones)	Modificado	Devengado	Pagado	
	1	2	3=(1 + 2)	4	5	
<b>Programas</b>	<b>44,928.1</b>	<b>2,306.0</b>	<b>47,234.1</b>	<b>701.6</b>	<b>39,745.8</b>	<b>46,532.5</b>
<b>Subsidios: Sector Social y Privado o Entidades Federativas y Municipios</b>	-	-	-	-	-	-
Sujetos o Relas de Operación			-			-
Otros Subsidios			-			-
<b>Desempeño de las Funciones</b>	<b>44,928.1</b>	<b>2,306.0</b>	<b>47,234.1</b>	<b>701.6</b>	<b>39,745.8</b>	<b>46,532.5</b>
Prestación de Servicios Públicos	44,928.1	2,306.0	47,234.1	701.6	39,745.8	46,532.5
Provisión de Bienes Públicos			-			-
Planeación, seguimiento y evaluación de políticas públicas			-			-
Promoción y Fomento			-			-
Regulación y Supervisión			-			-
Funciones de las Fuerzas Armadas (Únicamente Gobierno Federal)			-			-
Específicos			-			-
Proyectos de Inversión			-			-
<b>Administrativos y de Apoyo</b>	-	-	-	-	-	-
Apoyo al Proceso presupuestario y para mejorar la eficiencia institucional			-			-
Apoyo ala función pública y al mejoramiento de la gestión			-			-
Operaciones ajenas			-			-
<b>Compromisos</b>	-	-	-	-	-	-
Obligaciones de cumplimiento de resolución jurisdiccional			-			-
Desastres naturales			-			-
<b>Obligaciones</b>	-	-	-	-	-	-
Pensiones y jubilaciones			-			-
Aportaciones a la seguridad social			-			-
Aportaciones a fondos de estabilización			-			-
Aportaciones a fondos de inversión y reestructura de pensiones			-			-
<b>Programa de Gasto Federalizado (Gobierno Federal)</b>	-	-	-	-	-	-
Gasto Federalizado			-			-
<b>Participaciones a entidades federativas y municipios</b>			-			-
<b>Costo financiero, deuda o apoyos a deudores y ahorradores de la banca</b>			-			-
<b>Adeudos de ejercicios fiscales anteriores</b>			-			-
<b>Total del Gasto</b>	<b>44,928.1</b>	<b>2,306.0</b>	<b>47,234.1</b>	<b>701.6</b>	<b>39,745.8</b>	<b>46,532.5</b>

El Plan de Desarrollo del Estado de México 2011-2017, es un documento que proyecta una visión integral del Estado de México, reconoce la diversidad política, así como el perfil y la vocación económica y social de cada región y municipio, con la finalidad de establecer estrategias de acción que nos permitirán aprovechar las áreas de oportunidad y fomentar el crecimiento de las zonas rurales, urbanas y metropolitanas de la Entidad.

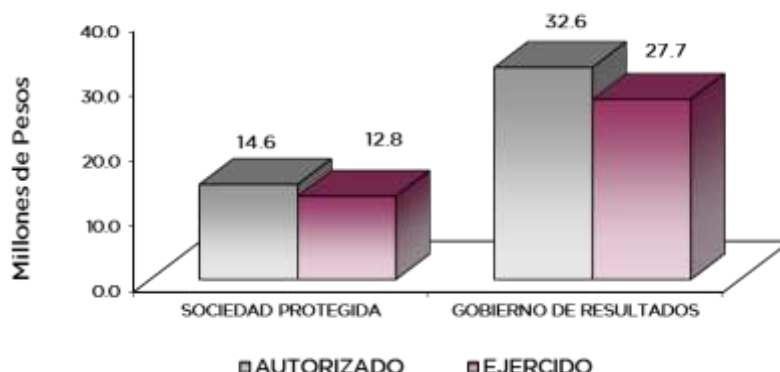
## SOCIEDAD PROTEGIDA

El Gobierno Estatal se ha propuesto, como parte de su visión, conformar una Sociedad Protegida procurando un entorno de seguridad y Estado de Derecho. Por lo anterior es necesario prevenir el delito, combatir la delincuencia y evitar la corrupción en las instituciones de seguridad y justicia, por lo cual se han diseñado objetivos acordes con las circunstancias que atraviesa todo el país.

## GOBIERNO DE RESULTADOS

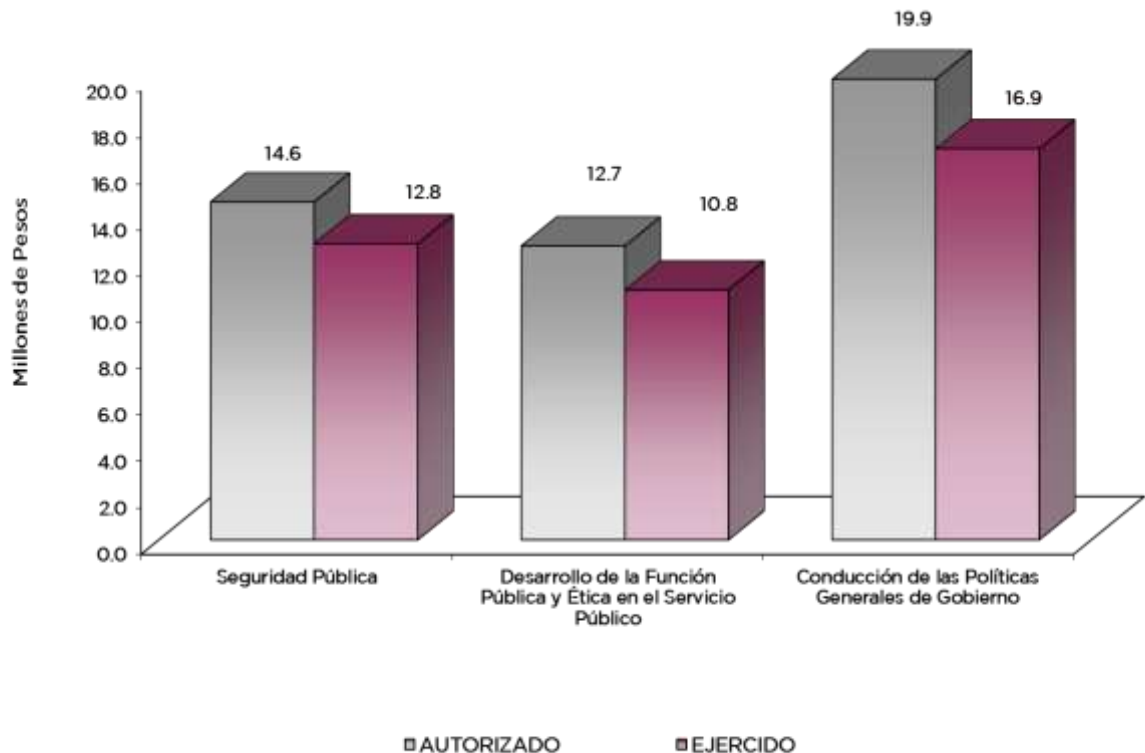
El Gobierno Estatal está orientado a la obtención de resultados: Es decir, a que las políticas públicas tengan un impacto positivo en la realidad de la Entidad, para lo cual es necesario que las mismas sean consecuencia de un proceso integral de planeación, de una ejecución eficiente de las políticas públicas y de la evaluación continua de las acciones de gobierno.

EGRESOS POR PILAR Y/O EJE TRANSVERSAL (Miles de Pesos)							
PILAR Y/O EJE TRANSVERSAL	PREVISTO	P R E S U P U E S T O		TOTAL AUTORIZADO	EJERCIDO	VARIACIÓN	
		ASIGNACIONES Y/O AMPLIACIONES	REDUCCIONES Y/O DISMINUCIONES			IMPORTE	%
Sociedad Protegida	13,414.0	3,652.1	2,427.2	14,638.9	12,767.6	1,871.3	12.8
Gobierno de Resultados	31,514.1	7,147.1	6,066.0	32,595.2	27,679.8	4,915.4	15.1
<b>T O T A L</b>	<b>44,928.1</b> =====	<b>10,799.2</b> =====	<b>8,493.2</b> =====	<b>47,234.1</b> =====	<b>40,447.4</b> =====	<b>6,786.7</b> =====	<b>14.4</b>



El capital humano de las instituciones de seguridad y justicia, es uno de los determinantes más importantes de su capacidad operativa, por lo que una transformación integral no podrá alcanzarse sin considerar un cambio en éste. El Gobierno Estatal tiene como objetivo que el personal a cargo de la seguridad y la justicia adquiera las competencias necesarias para cumplir eficazmente con sus funciones, en apego al perfil de su puesto. Asimismo, dicho personal debe caracterizarse por servir a la sociedad con honradez, legalidad, profesionalismo, ética y pleno respeto a la dignidad y los derechos humanos.

EGRESOS POR PROGRAMA (Miles de Pesos)							
PROGRAMA	PRESUPUESTO 2014			TOTAL AUTORIZADO	EJERCIDO	VARIACIÓN	
	PREVISTO	ASIGNACIONES Y/O AMPLIACIONES	REDUCCIONES Y/O DISMINUCIONES			IMPORTE	%
Seguridad Pública	13,414.0	3,652.1	2,427.2	14,638.9	12,767.6	1,871.3	12.8
Desarrollo de la Función Pública y Ética en el Servicio Público	12,492.5	2,221.4	2,056.4	12,657.5	10,827.5	1,830.0	14.5
Conducción de las Políticas Generales de Gobierno	19,021.6	4,925.7	4,009.6	19,937.7	16,852.3	3,085.4	15.5
<b>TOTAL</b>	<b>44,928.1</b>	<b>10,799.2</b>	<b>8,493.2</b>	<b>47,234.1</b>	<b>40,447.4</b>	<b>6,786.7</b>	<b>14.4</b>



## AVANCE OPERATIVO – PROGRAMÁTICO Y PRESUPUESTAL

### SOCIEDAD PROTEGIDA

#### SEGURIDAD PÚBLICA

##### **0401010107 INSPECCIÓN, VIGILANCIA Y SEGUIMIENTO DE LA FUNCIÓN POLICIAL SECRETARÍA DE LA CONTRALORÍA**

Una de las actividades principales de la Inspección General es la recepción y atención de quejas y denuncias, las cuales para el ejercicio 2014 se programaron 3,750 alcanzando 3,809, lo que demuestra un excedente en virtud de que dicha meta está en función a la demanda de la población mexiquense, por lo que la estimación puede variar radicalmente.

Para el caso de la meta llevar a cabo las acciones de inspección, supervisión, verificación e investigación de quejas y denuncias, en las Instituciones de Seguridad Pública para el periodo 2014, se programaron 1,200 acciones alcanzando 1,257, rebasando la meta en virtud de que se proyectó realizar acciones adicionales derivado del actuar de la Inspección General observando que era necesario realizar más acciones de inspección, supervisión, verificación e investigación para obtener un mejor desempeño de la Institución.

#### GOBIERNO DE RESULTADOS

##### **DESARROLLO DE LA FUNCIÓN PÚBLICA Y ÉTICA EN EL SERVICIO PÚBLICO**

##### **0501020201 RESPONSABILIDADES ADMINISTRATIVAS SECRETARÍA DE LA CONTRALORÍA**

Para la meta resolver procedimientos administrativos, disciplinarios y resarcitorios se programaron la cantidad de 144 resoluciones alcanzando 181, esto con la finalidad de reafirmar el compromiso por parte de la Inspección General de que se sancione a los servidores públicos de las Instituciones de Seguridad Pública que incurran en alguna conducta irregular, por lo que derivó en realizar los trabajos extras para abatir el rezago del ejercicio 2013.

En el caso de la meta conclusión de expedientes por falta de elementos y/o por incompetencia de la autoridad se programaron 600 acuerdos, cumpliendo la meta al 100 por ciento.

##### **0501030301 COORDINACIÓN Y SEGUIMIENTO DE LAS POLITICAS GUBERNAMENTALES**

##### **DE LA CONTRALORÍA**

Personal de la Inspección General participó en reuniones de Órgano de Gobierno en las que fungió como asesor del Inspector General programándose 10 y alcanzando 11, en virtud de que hubo la necesidad de sesionar de manera extraordinaria resaltando el apoyo y asesoramiento para la correcta toma de decisiones del titular de este Organismo.



Así mismo, en las 10 reuniones de Consejo Directivo de la Inspección General de las Instituciones de Seguridad Pública del Estado de México, se rebasó la meta alcanzando 11 derivado de la necesidad de sesionar de manera extraordinaria, informando al consejo el curso que lleva el Organismo logrando acuerdos lo que permitió operar a la Inspección General de manera óptima.

Para la meta realizar auditorías, se realizó la programación de 4 para el ejercicio 2014, alcanzando la meta al 100 por ciento.

## **CONDUCCIÓN DE LAS POLÍTICAS GENERALES DE GOBIERNO**

### **0501030303 CONTROL Y SEGUIMIENTO ADMINISTRATIVO Y DE SERVICIOS DE LAS POLÍTICAS GUBERNAMENTALES**

#### **SECRETARÍA DE LA CONTRALORÍA**

Para la meta administración del presupuesto de egresos autorizado se programaron 12 informes alcanzando 10, ya que no se pudieron generar los reportes de los meses de noviembre y diciembre, por la solicitud de recursos adicionales para cubrir diferentes gastos mismos que fueron autorizados a mediados del mes de diciembre de 2014.

En la meta administrar los recursos humanos y materiales (bienes y servicios) se programaron 12 informes, cumpliendo la meta al 100 por ciento.

### **0501030304 INFORMACIÓN, PLANEACIÓN, CONTROL Y EVALUACIÓN DE PROGRAMAS DE INSTRUMENTACIÓN DE LAS POLÍTICAS GUBERNAMENTALES**

#### **SECRETARÍA DE LA CONTRALORÍA**

Se llevó a cabo la integración programática del anteproyecto de presupuesto, programándose 1 documento el cual se terminó, lo que permitió desarrollar una planeación correcta para el ejercicio 2015, alcanzando la meta al 100 por ciento.

Para el ejercicio 2014 se coordinó, analizó, registró el avance trimestral lo que contribuyó a la captura de la información en el del Sistema de Planeación y Presupuesto, programándose 4 informes de los cuales se lograron 4, informando la situación que guardan los proyectos asignados a esta Inspección General, así como los números alcanzados para cada meta programadas, alcanzándose la meta al 100 por ciento.

Se proporcionaron servicios de soporte técnico a todos los usuarios, programando 480 y alcanzando la meta de manera eficiente y completa, logrando así que cada usuario tenga los medios tecnológicos necesarios para desempeñar de manera correcta su trabajo.

CUENTA PÚBLICA DEL GOBIERNO, ORGANISMOS AUXILIARES Y AUTÓNOMOS DEL ESTADO DE MÉXICO 2014

AVANCE OPERATIVO - PROGRAMÁTICO Y PRESUPUESTAL												
ENERO - DICIEMBRE DE 2014												
FUN	SUB	PG	SP	PY	DESCRIPCIÓN	M E T A S			P R E S U P U E S T O 2 0 1 4 (Miles de Pesos)			
						UNIDAD DE MEDIDA	PROGRA- MADO	ALCAN- ZADO	AVANCE %	AUTORIZADO	EJERCIDO	%
<b>SOCIEDAD PROTEGIDA</b>												
<b>SEGURIDAD PÚBLICA</b>												
04	01	01	01	07	<b>INSPECCIÓN, VIGILANCIA Y SEGUIMIENTO DE LA FUNCIÓN POLICIAL</b>					<b>14,638.9</b>	<b>12,767.6</b>	<b>87.2</b>
					Recibir y/o atender quejas y denuncias	Queja	3,750.0	3,809.0	101.6			
					Llevar a cabo acciones de inspección, supervisión, verificación e investigación de quejas y denuncias en las instituciones de Seguridad Pública	Acción	1,200.0	1,257.0	104.8			
					Recomendar a las instancias competentes, la implementación y ejecución de controles, programas y estrategias a fin de prevenir las conductas irregulares por el personal operativo de las Instituciones de Seguridad Pública	Recomendación	24.0	24.0	100.0			
<b>GOBIERNO DE RESULTADOS</b>												
<b>DESARROLLO DE LA FUNCIÓN PÚBLICA Y ÉTICA EN EL SERVICIO PÚBLICO</b>												
05	01	02	02	01	<b>RESPONSABILIDADES ADMINISTRATIVAS</b>					<b>12,657.5</b>	<b>10,827.5</b>	<b>85.5</b>
					Resolver expedientes de procedimientos administrativos, disciplinarios y resarcitorios	Expediente	144.0	181.0	125.7			
					Concluir expedientes por falta de elementos y/o por incompetencia de la autoridad	Acuerdo	600.0	600.0	100.0			
<b>CONDUCCIÓN DE LA POLÍTICAS GENERALES DE GOBIERNO</b>												
05	01	03	03	01	<b>COORDINACIÓN Y SEGUIMIENTO DE LAS POLÍTICAS GUBERNAMENTALES</b>					<b>6,981.5</b>	<b>5,946.6</b>	<b>85.2</b>
					Participar en reuniones de organo de gobierno en las que funja como asesor del Inspector General	Reunión	10.0	11.0	110.0			
					Participar en las reuniones de Consejo Directivo de la Inspección General de las Instituciones de Seguridad Pública del Estado de México	Reunión	10.0	11.0	110.0			
					Realizar auditorías	Auditoría	4.0	4.0	100.0			
					Realizar inspecciones	Inspección	9.0	9.0	100.0			
					Participar en reuniones	Reunión	2.0	2.0	100.0			
05	01	03	03	03	<b>CONTROL Y SEGUIMIENTO ADMINISTRATIVO Y DE SERVICIOS DE LAS POLÍTICAS GUBERNAMENTALES</b>					<b>4,124.0</b>	<b>3,504.7</b>	<b>85.0</b>
					Administrar el presupuesto de egresos autorizado	Informe	12.0	10.0	83.3			
					Administrar los recursos humanos y materiales (bienes y servicios)	Informe	12.0	12.0	100.0			
05	01	03	03	04	<b>INFORMACIÓN, PLANEACIÓN, CONTROL Y EVALUACIÓN DE PROGRAMAS DE INSTRUMENTACIÓN DE LAS POLÍTICAS GUBERNAMENTALES</b>					<b>8,832.2</b>	<b>7,401.0</b>	<b>83.8</b>
					Llevar a cabo la integración programatica del Anteproyecto de Presupuesto	Documento	1	1	100.0			
					Coordinar, analizar, registrar e integrar el avance trimestral del Sistema de Planeación y Presupuesto	Informe	4	4	100.0			
					Proporcionar servicio de soporte técnico	Servicio	480.0	480.0	100.0			
<b>T O T A L</b>										<b>47,234.1</b>	<b>40,447.4</b>	<b>85.6</b>
										=====	=====	

# **ANEXOS ESTABLECIDOS EN DIFERENTES ORDENAMIENTOS**



Relación de Bienes Inmuebles que Componen al Patrimonio  
 Cuenta Pública 2014  
 (Miles de Pesos)

Ente Público: INSPECCIÓN GENERAL DE LAS INSTITUCIONES DE SEGURIDAD PÚBLICA DEL ESTADO DE MÉXICO  
 IGISPEM

Código	Descripción de Bienes Inmuebles	* Valor en Libros
<p><b>NO APLICA</b></p>		
		.0

Relación de Bienes Muebles que Componen al Patrimonio  
Cuenta Pública 2014  
(Miles de Pesos)

Ente Público: INSPECCION GENERAL DE LAS INSTITUCIONES DE SEGURIDAD PÚBLICA DEL ESTADO DE MÉXICO  
IGISPEM

Código	Descripción de Bienes Mueble	Valor en Libros
	Equipo de Defensa y Seguridad	128.2
	Maquinaria, Otros Equipos y Herramientas	294.0
	T O T A L	422.2



