



**INSTITUTO MATERNO INFANTIL  
DEL ESTADO DE MÉXICO**

**IMIEM**



| CONTENIDO  | PÁGINA    |
|--|-----------|
| <b>I. INFORMACIÓN CONTABLE</b>                             |           |
| ESTADO DE SITUACIÓN FINANCIERA                             | 5         |
| ESTADO DE ACTIVIDADES                                      | 6         |
| ESTADO DE VARIACIÓN EN LA HACIENDA PÚBLICA                 | 7         |
| ESTADO DE CAMBIOS EN LA SITUACIÓN FINANCIERA               | 8         |
| ESTADO DE FLUJOS DE EFECTIVO                               | 9         |
| ESTADO ANALÍTICO DEL ACTIVO                                | 10        |
| ESTADO ANALÍTICO DE LA DEUDA Y OTROS PASIVOS               | 11        |
| NOTAS A LOS ESTADOS FINANCIEROS                            | 12        |
| <b>II. INFORMACIÓN PRESUPUESTARIA</b>                      | <b>35</b> |
| <b>III. INFORMACIÓN PROGRAMÁTICA</b>                       | <b>49</b> |
| <b>IV. ANEXOS ESTABLECIDOS EN DIFERENTES ORDENAMIENTOS</b> | <b>65</b> |



IM I E M

INSTITUTO MATERNO INFANTIL DEL ESTADO DE MÉXICO  
Estado de Situación Financiera  
Al 31 de diciembre de 2014 y 2013  
(Miles de Pesos)

| CONCEPTO  | Año              |                  | CONCEPTO  | Año              |                  |
|---|------------------|------------------|---|------------------|------------------|
|   | 2014             | 2013             |   | 2014             | 2013             |
| <b>ACTIVO</b>   |                  |                  | <b>PASIVO</b>   |                  |                  |
| <b>Activo Circulante</b>                                      |                  |                  | <b>Pasivo Circulante</b>  |                  |                  |
| Efectivo y Equivalentes                                       | 11,317.9         | 21,933.1         | Cuentas por Pagar a Corto Plazo   | 226,810.7        | 253,738.9        |
| Derechos a Recibir Efectivo o Equivalentes                    | 263,800.0        | 215,665.8        | Documentos por Pagar a Corto Plazo  |                  |                  |
| Derechos a Recibir Bienes o Servicios                         |                  |                  | Porción a Corto Plazo de la Deuda Pública a Largo Plazo                             |                  |                  |
| Inventarios   | 29,181.1         | 44,497.9         | Títulos y Valores a Corto Plazo   |                  |                  |
| Almacenes   | 7,198.8          | 10,249.2         | Pasivos Diferidos a Corto Plazo   |                  |                  |
| Estimación por Pérdida o Deterioro de Activos Circulantes     |                  |                  | Fondos y Bienes de Terceros en Garantía y/o Administración a Corto Plazo            |                  |                  |
| Otros Activos Circulantes                                     |                  |                  | Provisiones a Corto Plazo   |                  |                  |
|   |                  |                  | Otros Pasivos a Corto Plazo   |                  |                  |
| <b>Total de Activos Circulantes</b>                           | <b>311,497.8</b> | <b>292,346.0</b> | <b>Total de Pasivos Circulantes</b>   | <b>226,810.7</b> | <b>253,738.9</b> |
| <b>Activo No Circulante</b>                                   |                  |                  | <b>Pasivo No Circulante</b>   |                  |                  |
| Inversiones Financieras a Largo Plazo                         | 118,640.1        | 129,260.5        | Cuentas por Pagar a Largo Plazo   |                  |                  |
| Derechos a Recibir Efectivo o Equivalentes a Largo Plazo      |                  |                  | Documentos por Pagar a Largo Plazo  |                  |                  |
| Bienes Inmuebles, Infraestructura y Construcciones en Proceso | 411,448.2        | 411,448.2        | Deuda Pública a Largo Plazo   |                  |                  |
| Bienes Muebles  | 312,882.4        | 289,497.2        | Pasivos Diferidos a Largo Plazo   |                  |                  |
| Activos Intangibles   |                  |                  | Fondos y Bienes de Terceros en Garantía y/o en Administración a Largo Plazo         |                  |                  |
| Depreciación, Deterioro y Amortización Acumulada de Bienes    | -413,239.7       | -378,388.3       | Provisiones a Largo Plazo   |                  |                  |
| Activos Diferidos   |                  |                  |   |                  |                  |
| Estimación por Pérdida o Deterioro de Activos no Circulantes  |                  |                  | <b>Total de Pasivos No Circulantes</b>  | <b>.0</b>        | <b>.0</b>        |
| Otros Activos no Circulantes                                  |                  |                  | <b>Total del Pasivo</b>   | <b>226,810.7</b> | <b>253,738.9</b> |
| <b>Total de Activos No Circulantes</b>                        | <b>429,731.0</b> | <b>451,817.6</b> | <b>HACIENDA PÚBLICA/ PATRIMONIO</b>   |                  |                  |
| <b>Total del Activo</b>                                       | <b>741,228.8</b> | <b>744,163.6</b> | <b>Hacienda Pública/Patrimonio Contribuido</b>                                      | <b>176,154.8</b> | <b>176,154.8</b> |
|   |                  |                  | Aportaciones  | 176,154.8        | 176,154.8        |
|   |                  |                  | Donaciones de Capital   |                  |                  |
|   |                  |                  | Actualización de la Hacienda Pública / Patrimonio                                   |                  |                  |
|   |                  |                  | <b>Hacienda Pública/Patrimonio Generado</b>   | <b>338,263.3</b> | <b>314,269.9</b> |
|   |                  |                  | Resultados del Ejercicio (Ahorro / Desahorro)                                       | 23,995.8         | -23,260.3        |
|   |                  |                  | Resultados de Ejercicios Anteriores   | 239,862.7        | 263,125.4        |
|   |                  |                  | Revalúos  | 74,404.8         | 74,404.8         |
|   |                  |                  | Reservas  |                  |                  |
|   |                  |                  | Rectificaciones de Resultados de Ejercicios Anteriores                              |                  |                  |
|   |                  |                  | <b>Exceso o Insuficiencia en la Actualización de la Hacienda Pública/Patrimonio</b> | <b>.0</b>        | <b>.0</b>        |
|   |                  |                  | Resultado por Posición Monetaria  |                  |                  |
|   |                  |                  | Resultado por Tenencia de Activos no Monetarios                                     |                  |                  |
|   |                  |                  | <b>Total Hacienda Pública/ Patrimonio</b>   | <b>514,418.1</b> | <b>490,424.7</b> |
|   |                  |                  | <b>Total del Pasivo y Hacienda Pública / Patrimonio</b>                             | <b>741,228.8</b> | <b>744,163.6</b> |

CUENTA PÚBLICA DEL GOBIERNO, ORGANISMOS AUXILIARES Y AUTÓNOMOS DEL ESTADO DE MÉXICO 2014

INSTITUTO MATERNO INFANTIL DEL ESTADO DE MÉXICO  
Estado de Actividades  
Del 1 de Enero al 31 de Diciembre de 2014 y 2013  
( Miles de Pesos )

| Concepto   | 2014             | 2013             |
|--|------------------|------------------|
| <b>INGRESOS Y OTROS BENEFICIOS</b>   |                  |                  |
| <b>Ingresos de la Gestión</b>  | <b>252,507.5</b> | <b>247,660.6</b> |
| Impuestos  |                  |                  |
| Cuotas y Aportaciones de Seguridad Social  |                  |                  |
| Contribuciones de Mejoras  |                  |                  |
| Derechos   |                  |                  |
| Productos de Tipo Corriente  |                  |                  |
| Aprovechamientos de Tipo Corriente   |                  |                  |
| Ingresos por Venta de Bienes y Servicios   | 252,507.5        | 247,660.6        |
| Ingresos no Comprendidos en las Fracciones de la Ley de Ingresos Causados en Ejercicios Fiscales Anteriores Pendientes de Liquidación o Pago |                  |                  |
| <b>Participaciones, Aportaciones, Transferencias, Asignaciones, Subsidios y Otras Ayudas</b>   | <b>530,472.5</b> | <b>499,592.5</b> |
| Participaciones y Aportaciones   |                  |                  |
| Transferencia, Asignaciones, Subsidios y Otras Ayudas  | 530,472.5        | 499,592.5        |
| <b>Otros Ingresos y Beneficios</b>   | <b>43,249.0</b>  | <b>53,500.5</b>  |
| Ingresos Financieros   | 5,497.0          | 6,396.3          |
| Incremento por Variación de Inventarios  |                  |                  |
| Disminución del Exceso de Estimaciones por Pérdida o Deterioro u Obsolescencia   |                  |                  |
| Disminución del Exceso de Provisiones  |                  |                  |
| Otros Ingresos y Beneficios Varios   | 37,752.0         | 47,104.2         |
| <b>Total de Ingresos y Otros Beneficios</b>  | <b>826,229.0</b> | <b>800,753.6</b> |
| <b>GASTOS Y OTRAS PÉRDIDAS</b>   |                  |                  |
| <b>Gastos de Funcionamiento</b>  | <b>766,957.0</b> | <b>791,240.2</b> |
| Servicios Personales   | 517,297.5        | 505,860.3        |
| Materiales y Suministros   | 165,737.2        | 181,408.4        |
| Servicios Generales  | 83,922.3         | 103,971.5        |
| <b>Transferencia, Asignaciones, Subsidios y Otras Ayudas</b>   | <b>.0</b>        | <b>.0</b>        |
| Transferencias Internas y Asignaciones al Sector Público   |                  |                  |
| Transferencias al Resto del Sector Público   |                  |                  |
| Subsidios y Subvenciones   |                  |                  |
| Ayudas Sociales  |                  |                  |
| Pensiones y Jubilaciones   |                  |                  |
| Transferencias a Fideicomisos, Mandatos y Contratos Análogos   |                  |                  |
| Transferencias a la Seguridad Social   |                  |                  |
| Donativos  |                  |                  |
| Transferencias al Exterior   |                  |                  |
| <b>Participaciones y Aportaciones</b>  | <b>.0</b>        | <b>.0</b>        |
| Participaciones  |                  |                  |
| Aportaciones   |                  |                  |
| Convenios  |                  |                  |
| <b>Intereses, Comisiones y Otros Gastos de la Deuda Pública</b>  | <b>.0</b>        | <b>.0</b>        |
| Intereses de la Deuda Pública  |                  |                  |
| Comisiones de la Deuda Pública   |                  |                  |
| Gastos de la Deuda Pública   |                  |                  |
| Costo por Coberturas   |                  |                  |
| Apoyos Financieros   |                  |                  |
| <b>Otros Gastos y Pérdidas Extraordinarias</b>   | <b>34,877.1</b>  | <b>32,202.7</b>  |
| Estimaciones, Depreciaciones, Deterioros, Obsolescencia y Amortizaciones   | 34,877.1         | 32,202.7         |
| Provisiones  |                  |                  |
| Disminución de Inventarios   |                  |                  |
| Aumento por Insuficiencia de Estimaciones por Pérdida o Deterioro y Obsolescencia  |                  |                  |
| Aumento por Insuficiencia de Provisiones   |                  |                  |
| Otros Gastos   |                  |                  |
| <b>Inversión Pública</b>   | <b>399.1</b>     | <b>571.0</b>     |
| Inversión Pública no Capitalizable   | 399.1            | 571.0            |
| <b>Total de Gastos y Otras Pérdidas</b>  | <b>802,233.2</b> | <b>824,013.9</b> |
| <b>Resultados del Ejercicio (Ahorro/Desahorro)</b>   | <b>23,995.8</b>  | <b>-23,260.3</b> |

IM IEM

INSTITUTO MATERNO INFANTIL DEL ESTADO DE MÉXICO  
Estado de Variación en la Hacienda Pública  
Del 1 de enero al 31 de diciembre de 2014  
(Miles de pesos)

| Concepto   | Hacienda Pública/Patrimonio Contribuido | Hacienda Pública/Patrimonio Generado de Ejercicios Anteriores | Hacienda Pública/Patrimonio Generado del Ejercicio | Ajustes por Cambios de Valor | TOTAL            |
|--|---|---|--|------------------------------|------------------|
| <b>Rectificaciones de Resultados de Ejercicios Anteriores</b>                | .0                                      | .0  | .0   | .0                           | .0               |
| <b>Patrimonio Neto Inicial Ajustado del Ejercicio 2013</b>                   | <b>176,154.8</b>                        | .0  | .0   | .0                           | <b>176,154.8</b> |
| Aportaciones   | 176,154.8                               |   |  |                              | 176,154.8        |
| Donaciones de Capital  |   |   |  |                              | .0               |
| Actualización de la Hacienda Pública/Patrimonio                              |   |   |  |                              | .0               |
| <b>Variaciones de la Hacienda Pública/Patrimonio Neto del Ejercicio 2013</b> | <b>.0</b>                               | <b>263,125.4</b>  | <b>-23,260.3</b>                                   | <b>74,404.8</b>              | <b>314,269.9</b> |
| Resultados del Ejercicio (Ahorro/Desahorro)                                  |   | .0  | -23,260.3  |                              | -23,260.3        |
| Resultados de Ejercicios Anteriores  |   | 263,125.4   |  |                              | 263,125.4        |
| Revalúos   |   |   |  | 74,404.8                     | 74,404.8         |
| Reservas   |   |   |  |                              | .0               |
| <b>Hacienda Pública/Patrimonio Neto Final del Ejercicio 2013</b>             | <b>176,154.8</b>                        | <b>263,125.4</b>  | <b>-23,260.3</b>                                   | <b>74,404.8</b>              | <b>490,424.7</b> |
| <b>Cambios en la Hacienda Pública/Patrimonio Neto del Ejercicio 2014</b>     | <b>.0</b>                               | <b>.0</b>   | <b>.0</b>  | <b>.0</b>                    | <b>.0</b>        |
| Aportaciones   |   |   |  |                              | .0               |
| Donaciones de Capital  |   |   |  |                              | .0               |
| Actualización de la Hacienda Pública/Patrimonio                              |   |   |  |                              | .0               |
| <b>Variaciones de la Hacienda Pública/Patrimonio Neto del Ejercicio 2014</b> | <b>.0</b>                               | <b>-23,262.7</b>  | <b>23,995.8</b>                                    | <b>.0</b>                    | <b>733.1</b>     |
| Resultados del Ejercicio (Ahorro/Desahorro)                                  |   |   | 23,995.8   |                              | 23,995.8         |
| Resultados de Ejercicios Anteriores  |   | -23,262.7   |  |                              | -23,262.7        |
| Revalúos   |   |   |  |                              | .0               |
| Reservas   |   |   |  |                              | .0               |
| <b>Saldo Neto en la Hacienda Pública / Patrimonio 2014</b>                   | <b>176,154.8</b>                        | <b>239,862.7</b>  | <b>23,995.8</b>                                    | <b>74,404.8</b>              | <b>514,418.1</b> |

INSTITUTO MATERNO INFANTIL DEL ESTADO DE MÉXICO  
 Estado de Cambios en la Situación Financiera  
 Del 1 de Enero al 31 de Diciembre de 2014  
 (Miles de Pesos )

| Concepto  | Orígen          | Aplicación      |
|---|-----------------|-----------------|
| <b>ACTIVO</b>   | <b>74,454.2</b> | <b>71,519.4</b> |
| <b>Activo Circulante</b>  | <b>28,982.4</b> | <b>48,134.2</b> |
| Efectivo y Equivalentes   | 10,615.2        |                 |
| Derechos a Recibir Efectivo o Equivalentes  |                 | 48,134.2        |
| Derechos a Recibir Bienes o Servicios   |                 |                 |
| Inventarios   | 15,316.8        |                 |
| Almacenes   | 3,050.4         |                 |
| Estimación por Pérdida o Deterioro de Activos Circulantes                           |                 |                 |
| Otros Activos Circulantes   |                 |                 |
| <b>Activo No Circulante</b>   | <b>45,471.8</b> | <b>23,385.2</b> |
| Inversiones Financieras a Largo Plazo   | 10,620.4        |                 |
| Derechos a Recibir Efectivo o Equivalentes a Largo Plazo                            |                 |                 |
| Bienes Inmuebles, Infraestructura y Construcciones en Proceso                       |                 |                 |
| Bienes Muebles  |                 | 23,385.2        |
| Activos Intangibles   |                 |                 |
| Depreciación, Deterioro y Amortización Acumulada de Bienes                          | 34,851.4        |                 |
| Activos Diferidos   |                 |                 |
| Estimación por Pérdida o Deterioro de Activos no Circulantes                        |                 |                 |
| Otros Activos no Circulantes  |                 |                 |
| <b>PASIVO</b>   | <b>.0</b>       | <b>26,928.2</b> |
| <b>Pasivo Circulante</b>  | <b>.0</b>       | <b>26,928.2</b> |
| Cuentas por Pagar a Corto Plazo   |                 | 26,928.2        |
| Documentos por Pagar a Corto Plazo  |                 |                 |
| Porción a Corto Plazo de la Deuda Pública a Largo Plazo                             |                 |                 |
| Títulos y Valores a Corto Plazo   |                 |                 |
| Pasivos Diferidos a Corto Plazo   |                 |                 |
| Fondos y Bienes de Terceros en Garantía y/o Administración a Corto Plazo            |                 |                 |
| Provisiones a Corto Plazo   |                 |                 |
| Otros Pasivos a Corto Plazo   |                 |                 |
| <b>Pasivo No Circulante</b>   | <b>.0</b>       | <b>.0</b>       |
| Cuentas por Pagar a Largo Plazo   |                 |                 |
| Documentos por Pagar a Largo Plazo  |                 |                 |
| Deuda Pública a Largo Plazo   |                 |                 |
| Pasivos Diferidos a Largo Plazo   |                 |                 |
| Fondos y Bienes de Terceros en Garantía y/o en Administración a Largo Plazo         |                 |                 |
| Provisiones a Largo Plazo   |                 |                 |
| <b>HACIENDA PÚBLICA/PATRIMONIO</b>  | <b>47,256.1</b> | <b>23,262.7</b> |
| <b>Hacienda Pública/Patrimonio Contribuido</b>                                      | <b>.0</b>       | <b>.0</b>       |
| Aportaciones  |                 |                 |
| Donaciones de Capital   |                 |                 |
| Actualización de la Hacienda Pública/Patrimonio                                     |                 |                 |
| <b>Hacienda Pública/Patrimonio Generado</b>   | <b>47,256.1</b> | <b>23,262.7</b> |
| Resultados del Ejercicio (Ahorro/Desahorro)   | 47,256.1        |                 |
| Resultados de Ejercicios Anteriores   |                 | 23,262.7        |
| Revalúos  |                 |                 |
| Reservas  |                 |                 |
| Rectificaciones de Resultados de Ejercicios Anteriores                              |                 |                 |
| <b>Exceso o insuficiencia en la Actualización de la Hacienda Pública/Patrimonio</b> | <b>.0</b>       | <b>.0</b>       |
| Resultado por Posición Monetaria  |                 |                 |
| Resultado por Tenencia de Activos no Monetarios                                     |                 |                 |



IMIEM

INSTITUTO MATERNO INFANTIL DEL ESTADO DE MÉXICO  
Estado de Flujos de Efectivo  
Del 1 de Enero al 31 de Diciembre de 2014 y 2013  
( Miles de Pesos )

| Concepto   | 2014             | 2013             |
|--|------------------|------------------|
| <b>Flujos de Efectivo de las Actividades de Operación</b>  |                  |                  |
| <b>Orígen</b>  | <b>826,229.0</b> | <b>800,753.6</b> |
| Impuestos  |                  |                  |
| Cuotas y Aportaciones de Seguridad Social  |                  |                  |
| Contribuciones de mejoras  |                  |                  |
| Derechos   |                  |                  |
| Productos de Tipo Corriente  | 5,497.0          | 6,396.3          |
| Aprovechamientos de Tipo Corriente   |                  |                  |
| Ingresos por Venta de Bienes y Servicios   | 252,507.5        | 247,660.6        |
| Ingresos no Comprendidos en las Fracciones de la Ley de Ingresos Causados en Ejercicios Fiscales |                  |                  |
| Anteriores Pendientes de Liquidación o Pago  |                  |                  |
| Participaciones y Aportaciones   |                  |                  |
| Transferencias, Asignaciones y Subsidios y Otras Ayudas  | 530,472.5        | 499,592.5        |
| Otros Orígenes de Operación  | 37,752.0         | 47,104.2         |
| <b>Aplicación</b>  | <b>802,233.2</b> | <b>824,013.9</b> |
| Servicios Personales   | 517,297.5        | 505,860.3        |
| Materiales y Suministros   | 165,737.2        | 181,408.4        |
| Servicios Generales  | 83,922.3         | 103,971.5        |
| Transferencias Internas y Asignaciones al Sector Público   |                  |                  |
| Transferencias al resto del Sector Público   |                  |                  |
| Subsidios y Subvenciones   |                  |                  |
| Ayudas Sociales  |                  |                  |
| Pensiones y Jubilaciones   |                  |                  |
| Transferencias a Fideicomisos, Mandatos y Contratos Análogos                                     |                  |                  |
| Transferencias a la Seguridad Social   |                  |                  |
| Donativos  |                  |                  |
| Transferencias al Exterior   |                  |                  |
| Participaciones  |                  |                  |
| Aportaciones   |                  |                  |
| Convenios  |                  |                  |
| Otras Aplicaciones de Operación  | 35,276.2         | 32,773.7         |
| <b>Flujos Netos de Efectivo por Actividades de Operación</b>                                     | <b>23,995.8</b>  | <b>-23,260.3</b> |
| <b>Flujos de Efectivo de las Actividades de Inversión</b>  |                  |                  |
| <b>Orígen</b>  | <b>63,839.0</b>  | <b>98,724.2</b>  |
| Bienes Inmuebles, Infraestructura y Construcciones en Proceso                                    |                  | 11,494.2         |
| Bienes Muebles   | 34,851.4         | 30,089.0         |
| Otros Orígenes de Inversión  | 28,987.6         | 57,141.0         |
| <b>Aplicación</b>  | <b>71,519.4</b>  | <b>71,749.6</b>  |
| Bienes Inmuebles, Infraestructura y Construcciones en Proceso                                    |                  |                  |
| Bienes Muebles   | 23,385.2         | 46,797.4         |
| Otras Aplicaciones de Inversión  | 48,134.2         | 24,952.2         |
| <b>Flujos Netos de Efectivo por Actividades de Inversión</b>                                     | <b>-7,680.4</b>  | <b>26,974.6</b>  |
| <b>Flujo de Efectivo de las Actividades de Financiamiento</b>                                    |                  |                  |
| <b>Orígen</b>  | <b>.0</b>        | <b>7,165.2</b>   |
| Endeudamiento Neto   |                  |                  |
| Interno  |                  |                  |
| Externo  |                  |                  |
| Otros Orígenes de Financiamiento   |                  | 7,165.2          |
| <b>Aplicación</b>  | <b>26,930.6</b>  | <b>5.9</b>       |
| Servicios de la Deuda  |                  |                  |
| Interno  |                  |                  |
| Externo  |                  |                  |
| Otras Aplicaciones de Financiamiento   | 26,930.6         | 5.9              |
| <b>Flujos Netos de Efectivo por Actividades de Financiamiento</b>                                | <b>-26,930.6</b> | <b>7,159.3</b>   |
| <b>Incremento/Disminución Neta en el Efectivo y Equivalentes al Efectivo</b>                     | <b>-10,615.2</b> | <b>10,873.6</b>  |
| <b>Efectivo y Equivalentes al Efectivo al Inicio del Ejercicio</b>                               | <b>21,933.1</b>  | <b>11,059.5</b>  |
| <b>Efectivo y Equivalentes al Efectivo al final del Ejercicio</b>                                | <b>11,317.9</b>  | <b>21,933.1</b>  |

CUENTA PÚBLICA DEL GOBIERNO, ORGANISMOS AUXILIARES Y AUTÓNOMOS DEL ESTADO DE MÉXICO 2014

INSTITUTO MATERNO INFANTIL DEL ESTADO DE MÉXICO  
Estado Analítico del Activo  
Del 1 de enero al 31 de diciembre de 2014  
(Miles de Pesos)

| Concepto  | Saldo Inicial    | Cargos del Periodo  | Abonos del Periodo  | Saldo Final      | Variación del Periodo |
|---|------------------|---------------------|---------------------|------------------|-----------------------|
|   | 1                | 2                   | 3                   | 4 =(1+2-3)       | (4-1)                 |
| <b>ACTIVO</b>   |                  |                     |                     |                  |                       |
| <b>Activo Circulante</b>                                      | <b>292,346.0</b> | <b>38,628,157.0</b> | <b>38,609,005.2</b> | <b>311,497.8</b> | <b>19,151.8</b>       |
| Efectivo y Equivalentes                                       | 21,933.1         | 19,718,942.4        | 19,729,557.6        | 11,317.9         | -10,615.2             |
| Derechos a Recibir Efectivo o Equivalentes                    | 215,665.8        | 18,865,784.7        | 18,817,650.5        | 263,800.0        | 48,134.2              |
| Derechos a Recibir Bienes o Servicios                         |                  |                     |                     | .0               | .0                    |
| Inventarios   | 44,497.9         | 12,783.8            | 28,100.6            | 29,181.1         | -15,316.8             |
| Almacenes   | 10,249.2         | 30,646.1            | 33,696.5            | 7,198.8          | -3,050.4              |
| Estimación por Pérdida o Deterioro de Activos Circulantes     |                  |                     |                     | .0               | .0                    |
| Otros Activos Circulantes                                     |                  |                     |                     | .0               | .0                    |
| <b>Activo No Circulante</b>                                   | <b>451,817.6</b> | <b>126,752.6</b>    | <b>148,839.2</b>    | <b>429,731.0</b> | <b>-22,086.6</b>      |
| Inversiones Financieras a Largo Plazo                         | 129,260.5        | 102,534.9           | 113,155.3           | 118,640.1        | -10,620.4             |
| Derechos a Recibir Efectivo o Equivalentes a Largo Plazo      |                  |                     |                     | .0               | .0                    |
| Bienes Inmuebles, Infraestructura y Construcciones en Proceso | 411,448.2        |                     |                     | 411,448.2        | .0                    |
| Bienes Muebles  | 289,497.2        | 23,791.4            | 406.2               | 312,882.4        | 23,385.2              |
| Activos Intangibles   |                  |                     |                     | .0               | .0                    |
| Depreciación, Deterioro y Amortización Acumulada de Bienes    | -378,388.3       | 426.3               | 35,277.7            | -413,239.7       | -34,851.4             |
| Activos Diferidos   |                  |                     |                     | .0               | .0                    |
| Estimación por Pérdida o Deterioro de Activos no Circulantes  |                  |                     |                     | .0               | .0                    |
| Otros Activos no Circulantes                                  |                  |                     |                     | .0               | .0                    |
| <b>TOTAL DEL ACTIVO</b>                                       | <b>744,163.6</b> | <b>38,754,909.6</b> | <b>38,757,844.4</b> | <b>741,228.8</b> | <b>-2,934.8</b>       |

IM IEM

INSTITUTO MATERNO INFANTIL DEL ESTADO DE MÉXICO  
 Estado Analítico de la Deuda y Otros Pasivos  
 Del 1 de enero al 31 de diciembre de 2014  
 (Miles de Pesos)

| Denominación de las Deudas             | Moneda de Contratación | Institución o País Acreedor | Saldo Inicial del Periodo | Saldo Final del Periodo |
|--|------------------------|-----------------------------|---------------------------|-------------------------|
| <b>DEUDA PÚBLICA</b>                   |                        |                             |                           |                         |
| <b>Corto Plazo</b>                     |                        |                             |                           |                         |
| <b>Deuda Interna</b>                   |                        |                             | .0                        | .0                      |
| Instituciones de Crédito               |                        |                             |                           |                         |
| Títulos y Valores                      |                        |                             |                           |                         |
| Arrendamientos Financieros             |                        |                             |                           |                         |
| <b>Deuda Externa</b>                   |                        |                             | .0                        | .0                      |
| Organismos Financieros Internacionales |                        |                             |                           |                         |
| Deuda Bilateral                        |                        |                             |                           |                         |
| Títulos y Valores                      |                        |                             |                           |                         |
| Arrendamientos Financieros             |                        |                             |                           |                         |
| <b>Subtotal a Corto Plazo</b>          |                        |                             | .0                        | .0                      |
| <b>Largo Plazo</b>                     |                        |                             |                           |                         |
| <b>Deuda Interna</b>                   |                        |                             | .0                        | .0                      |
| Instituciones de Crédito               |                        |                             |                           |                         |
| Títulos y Valores                      |                        |                             |                           |                         |
| Arrendamientos Financieros             |                        |                             |                           |                         |
| <b>Deuda Externa</b>                   |                        |                             | .0                        | .0                      |
| Organismos Financieros Internacionales |                        |                             |                           |                         |
| Deuda Bilateral                        |                        |                             |                           |                         |
| Títulos y Valores                      |                        |                             |                           |                         |
| Arrendamientos Financieros             |                        |                             |                           |                         |
| <b>Subtotal a Largo Plazo</b>          |                        |                             | .0                        | .0                      |
| <b>Otros Pasivos</b>                   |                        |                             | 253,738.9                 | 226,810.7               |
| <b>Total de Deuda y Otros Pasivos</b>  |                        |                             | 253,738.9                 | 226,810.7               |

## NOTAS A LOS ESTADOS FINANCIEROS

## NOTAS DE DESGLOSE

## 1. ESTADO DE SITUACIÓN FINANCIERA

## ACTIVO

- Efectivo y equivalentes

Este renglón se encuentra representado principalmente por depósitos bancarios a corto plazo registrados a su valor nominal, los cuales se encuentran comprometidos para pago a proveedores de bienes y servicios, contratistas y empleados al 31 de diciembre de 2014 y 2013, este rubro se integra como sigue:

| CONCEPTO  | 2014            | 2013            |
|---|-----------------|-----------------|
| <b><u>HSBC MÉXICO S.A.</u></b>                          |                 |                 |
| Cuenta 283  | 241.6           | 620.9           |
| Cuenta 275  | 9,661.6         | 9,402.2         |
| Cuenta 424  | 1,099.9         | 779.8           |
| Cuenta 373  | 15.6            | 15.6            |
| Cuenta 522  | .2              |                 |
| Cuenta 448  | 60.0            | 73.7            |
| Cuenta 430  | 78.2            | 71.9            |
| Cuenta 966  | 10.4            | 9.5             |
| <b><u>Banco Mercantil del Norte, S.A.</u></b>           |                 |                 |
| Cuenta 976  | 50.4            | 50.6            |
| <b><u>Interacciones Casa de Bolsa, S.A. de C.V.</u></b> |                 |                 |
| Cuenta 613  |                 | 10,908.9        |
| <b><u>Banco Scotiabank</u></b>                          |                 |                 |
| Cuenta 548  | 50.0            |                 |
| Cuenta 556  | 50.0            |                 |
| <b>Total</b>  | <b>11,317.9</b> | <b>21,933.1</b> |

• **Derechos a recibir Efectivo y Equivalentes y Bienes o Servicios a Recibir**

El saldo de este rubro al 31 de diciembre de 2014 y 2013, se integra principalmente de inversiones financieras a corto plazo, así como de cuentas por cobrar a corto plazo, integrándose de la siguiente manera:

| <b>Concepto</b>   | <b>2014</b>      | <b>2013</b>      |
|---|------------------|------------------|
| <b><u>Inversiones financieras a corto plazo</u></b>           |                  |                  |
| <b><u>Banco Mercantil del Norte, S.A.</u></b>                 |                  |                  |
| Contrato 102  | 3,526.0          | 3,413.0          |
| <b><u>HSBC México S.A.</u></b>                                |                  |                  |
| Contrato 602  | 9,921.6          | 39,911.3         |
| Contrato 610  | 1,801.2          | 3,343.3          |
| Contrato 628  | 46,130.7         | 42,466.9         |
| Contrato 636  | 265.7            | 263.0            |
| <b><u>Interacciones Casa de Bolsa, S.A. de C.V.</u></b>       |                  |                  |
| Contrato 129  | 11,282.5         | .0               |
| <b><u>Scotiabank Inverlat, S.A.</u></b>                       |                  |                  |
| Contrato 548  | 20,747.9         | .0               |
| Contrato 556  | 40,309.5         | .0               |
| <b>Total</b>  | <b>133,985.1</b> | <b>89,397.5</b>  |
| <b><u>Deudores diversos a corto plazo</u></b>                 |                  |                  |
| ISSEMyM   | 5.0              | 5.0              |
| Comisión Nacional de Protección Social en Salud               | 14,703.2         | 35,349.8         |
| Instituto de Salud del Estado de México                       | 114,972.3        | 71,047.4         |
| Fideicomiso del Sistema de Protección en salud                | .0               | 11,525.0         |
| Secretaría de Salud/ Comisión Nacional de Protección en Salud | .0               | 8,311.9          |
| Anticipo para Gastos  | 130.0            | .0               |
| Otros   | 4.4              | 29.2             |
| <b>Total</b>  | <b>129,814.9</b> | <b>126,268.3</b> |
| <b>Total global</b>   | <b>263,800.0</b> | <b>215,665.8</b> |

El saldo que se tiene con ISSEMyM, es respecto a servicios médicos otorgados a pacientes canalizados mismos que no han podido ser cobrados, así como recursos pendiente de radicar por parte de la Comisión Nacional de Protección Social en Salud del 2 por ciento Fondo de Previsión Presupuestal, el saldo pendiente de cobro con el Instituto de Salud del Estado de México es por concepto de Seguro Popular, cuotas que son validadas antes de realizar dicho pago a nuestro favor.

En cuanto a la cuenta que refleja el saldo de anticipo para gastos se encuentra integrada por los funcionarios públicos Juan David Jaimes Fonseca y Víctor Manuel Gutiérrez Gómez, montos que fueron solicitados para gastos a comprobar, y que por motivos de facturación no se realizó la comprobación en tiempo, solicitando mediante oficio prórroga para dicha comprobación.

En el rubro de otros la integran cuentas de empleados del Instituto a nombre de Juan Carlos Morales Salazar, quien al realizar el inventario del segundo semestre se encontró una diferencia, de la misma forma debido a la falta de pagó en tiempo y forma de las cuotas y aportaciones al ISSEMyM del mes de diciembre de 2014, se generaron multas y recargos los cuales no pueden ser pagadas por el Instituto.

| <b>Deudores diversos a corto plazo</b>          |                 |                |                  |
|---|-----------------|----------------|------------------|
| <b>Antigüedad</b>                               | <b>30 días</b>  | <b>60 días</b> | <b>90 días</b>   |
| ISSEMyM   | 5.0             |                |                  |
| Comisión Nacional de Protección Social en Salud | 14,703.2        |                |                  |
| Instituto de Salud del Estado de México         |                 |                | 114,972.3        |
| Anticipo para Gastos                            | 130.0           |                |                  |
| Otros   | 4.4             |                |                  |
| <b>Total</b>                                    | <b>14,842.6</b> |                | <b>114,972.3</b> |

- **Bienes Disponibles para su Transformación o consumo (inventarios)**

#### **Inventarios**

El saldo de esta cuenta al 31 de diciembre de 2014, por 29 millones 181.1 miles de pesos se compone por los bienes adjudicados en los ejercicios 2013 y 2014, los cuales se encuentran pendientes de recibirse en el Instituto.

#### **Almacén**

Al 31 de diciembre de 2014 y 2013, este rubro se integra como sigue:

| <b>Concepto</b>                    | <b>2014</b>    | <b>2013</b>     |
|------------------------------------|----------------|-----------------|
| Almacén de medicamentos            | 41.0           | .0              |
| Almacén de material de curación    | 1,165.4        | 1,630.8         |
| Almacén de material de laboratorio | 2,954.2        | 4,913.4         |
| Almacén de aseo y varios           | 874.5          | 1,392.0         |
| Almacén de papelería               | 1,330.0        | 1,380.0         |
| Almacén de ropa                    | 830.1          | 933.0           |
| Almacén de mantenimiento           | 3.6            | .0              |
| <b>Total</b>                       | <b>7,198.8</b> | <b>10,249.2</b> |

- **Inversiones Financieras**

El saldo de esta cuenta corresponde al Fideicomiso para Enfermos Crónicos del Hospital para el Niño, abierto en Banco Interacciones, S.A. con número de contrato: 229. Al 31 de diciembre de 2014 y 2013, este rubro se integra como sigue:

| <b>Concepto</b>                                  | <b>2014</b>         | <b>2013</b>      |
|--|---------------------|------------------|
| <b>Interacciones casa de bolsa, S.A. de C.V.</b> |                     |                  |
| Capital fideicomiso cta. 520                     | \$ 90,239.8         | 118,628.7        |
| Un compromiso de peso cta. 521                   | 22,739.4            | 5,154.3          |
| Cambia tus placas por vida cta. 706              | 5,660.9             | 5,477.5          |
| <b>Total</b>                                     | <b>\$ 118,640.1</b> | <b>129,260.5</b> |

- **Bienes Muebles, Inmuebles e Intangibles**

Al 31 de diciembre de 2014 y 2013, este rubro se integra como sigue:

|   |                  |                  | 2014              | 2013              |
|---|------------------|------------------|-------------------|-------------------|
| Inversión                               | Histórico        | Revaluación      | Total             | Total             |
| Terrenos                                | 24.4             | 24,149.5         | <b>24,173.9</b>   | <b>24,173.9</b>   |
| Edificios                               | 128,436.4        | 236,136.2        | <b>364,572.6</b>  | <b>364,572.6</b>  |
| Mobiliarios y equipo de oficina         | 5,876.9          | 315.2            | <b>6,192.1</b>    | <b>6,157.0</b>    |
| Equipo de cómputo                       | 10,319.8         | 32.2             | <b>10,352.0</b>   | <b>10,176.0</b>   |
| Mobiliario y equipo de hospitales       | 286,461.3        | 7,200.7          | <b>293,662.0</b>  | <b>270,487.9</b>  |
| Equipo de transporte                    | 2,621.9          | 54.4             | <b>2,676.3</b>    | <b>2,676.3</b>    |
| Construcciones en proceso               | 22,701.7         | -                | <b>22,701.7</b>   | <b>22,701.7</b>   |
| <b>Total Inversión</b>                  | <b>456,442.4</b> | <b>267,888.2</b> | <b>724,330.6</b>  | <b>700,945.4</b>  |
| Depreciación acumulada                  | -179,883.2       | -233,356.5       | <b>-413,239.7</b> | <b>-378,388.3</b> |
| <b>Bienes muebles e inmuebles, neto</b> | <b>276,559.2</b> | <b>34,531.7</b>  | <b>311,090.9</b>  | <b>322,557.1</b>  |

a) Con fecha 11 de noviembre de 2002, se celebró convenio de transferencia de bienes muebles e inmuebles entre el Sistema Estatal para el Desarrollo Integral de la Familia del Estado de México (DIFEM) y el Instituto Materno Infantil del Estado de México (IMIEM), mediante el cual el DIFEM se compromete a realizar el trámite de cambio de usuario de los bienes inmuebles, ante la autoridad competente como lo establece la Ley de Bienes del Estado de México y sus Municipios, por lo que el IMIEM utilizará los inmuebles donde actualmente se encuentran ubicados los Hospitales para el Niño, Ginecología y Obstetricia, Centro de Especialidades Odontológicas, Oficinas Administrativas que ocupaba la Dirección de Salud para la Niñez y la Mujer, el Almacén de Medicamentos y los estacionamientos respectivos. Con base en este convenio el IMIEM registró en su contabilidad los inmuebles mencionados, por un monto de 128 millones 849 mil pesos, con un crédito a la cuenta de patrimonio por la misma cantidad. Sin embargo, el citado convenio establece que dichos activos serán transferidos al IMIEM para su uso, de conformidad con lo establecido por los artículos 5 fracción VIII, aplicables a la Ley de Bienes del Estado de México y sus Municipios.

El 8 de abril de 2009, la Dirección General de Recursos Materiales mediante acta de entrega recepción hace entrega al Instituto de los citados inmuebles, en dicha acta en su punto número 2, se indica que el Gobierno del Estado de México es propietario de los citados inmuebles. Por lo tanto, el Instituto únicamente adquirió los derechos de uso y aprovechamiento de los inmuebles mediante acuerdo de destino, el cual, no transmite la propiedad de bien ni otorga derecho real alguno sobre el mismo.

A la fecha de presentación de este informe el Instituto tiene en proceso las gestiones ante las instancias correspondientes, las acciones legales que le transmitan la propiedad legal de los inmuebles que actualmente tiene en uso de destino. En caso de no lograrse la propiedad legal de los inmuebles citados a favor del Instituto, se tendrían que cancelar de los registros contables el valor acumulado de los inmuebles en el activo y patrimonio, respectivamente, y registrar los valores cancelados en cuentas de orden como activos en comodato.

- b) Al 31 de diciembre de 2014 y 2013, la depreciación cargada a resultados ascendió a 34 millones 877.1 miles de pesos y 32 millones 202.7 miles de pesos, respectivamente.

## PASIVO

- **Cuentas por pagar a Corto Plazo**

El saldo de este rubro al 31 de diciembre de 2014 y 2013, se encuentra integrado por la cuenta de proveedores por pagar a corto plazo, retenciones y contribuciones por pagar a corto plazo y otras cuentas por pagar a corto plazo, integradas de la siguiente manera:

| Concepto  | 2014  | 2013    |
|---|-------|---------|
| <b><u>Proveedores por pagar a corto plazo</u></b>   |       |         |
| Anders Baupre S.A. de C.V.                          | 154.9 | 61.8    |
| Administración Médica Especializada, S.A. de C.V.   |       | 854.7   |
| Actiservicio Maralar, S.A. de C.V.                  | 36.6  |         |
| Atyde México, S.A. de C.V.                          | 63.8  |         |
| Arizmendi Sotelo Araceli                            | 12.6  |         |
| Axa Seguros, S.A. de C.V.                           | 9.9   | 113.4   |
| Amplibio, S.A. de C.V.                              | 256.6 | .0      |
| Águila Boudib Fernando                              | 12.5  | 12.9    |
| Ángeles Velázquez Norma Isela                       | 371.5 | 210.5   |
| Accesos para laboratorios, S.A. de C.V.             | 5.9   |         |
| ADN Sintético S.A. de C.V.                          | 31.8  |         |
| AIRETSIH, S.A. de C.V.                              |       | 24.0    |
| Ángeles Velázquez José Daniel Alejandro             |       | 34.4    |
| Básicos hospitalarios traumatológicos, S.A. de C.V. | 73.5  |         |
| Bernal Flores Blas                                  | 4.6   | 4.6     |
| B Braun Aesculap de México, S.A. DE C.V.            | 949.2 | 1,458.9 |
| Biomerieux México, S.A. de C.V.                     |       | 10.7    |
| Baeza Sánchez Domingo Jesús                         | 35.0  |         |
| Biomedikal Instruments, S.A. de C.V.                |       | 39.8    |
| Biorthopedics, S.A. de C.V.                         | 101.4 |         |
| Basilio Duran Rodolfo                               | 14.0  |         |
| Casa Plarre, S.A. de C.V.                           |       | 202.8   |
| Centrum Promotora Internacional, S.A. DE C.V.       | 71.0  | 69.8    |
| Carl Zeiss de México, S.A. de C.V.                  | 70.3  | 130.5   |
| Calderas Myrggio, S.A. de C.V.                      |       | 62.9    |
| Contreras Carreola Víctor César                     | 65.3  | 50.6    |
| Comercializadora Oncored Médica, S.A. de C.V.       |       | 418.9   |
| Comercializadora Rugase, S.A. de C.V.               | 152.0 | 625.7   |
| Comisión Federal de Electricidad                    |       | 34.8    |



| Concepto   | 2014     | 2013    |
|--|----------|---------|
| <b>Proveedores por pagar a corto plazo</b>                                   |          |         |
| Corporación de Instalación de Servicios Internos Empresariales. S.A. de C.V. | 798.7    | 1,094.0 |
| Cedillo Maya María Eugenia   | 149.6    | .0      |
| Comercial de Especialidades Médicas, S.A. DE C.V.                            | 8.5      | .0      |
| Corporación de Ingeniería Biomédica y Electrónicas, de R.L. de C.V.          | 34.2     | .0      |
| Casa Baux, S.A. DE C.V.  | 98.1     | .0      |
| Cervantes Salazar Jorge Luis   | 40.0     | .0      |
| DICIPA, S.A. de C.V.   | 5,503.5  | 6,288.8 |
| Drager Medical México, S.A. DE C.V.  | 10.3     | .0      |
| Distribuidora Disur, S.A. DE C.V.  | 21,165.5 | 6,658.2 |
| Distribuciones Anro, S.A. DE C.V.  | .0       | 77.6    |
| Distribuidora de Servicios Empresariales y Comerciales, S.A. de C.V.         | .0       | 133.0   |
| Distribuidora de Salud Descanso y Deporte, S.A. de C.V.                      | .0       | 23.7    |
| Diagnocell Laboratorios, S.A. de C.V.  | 61.0     | .0      |
| Especialistas en Esterilización y Envase, S.A. de C.V.                       | .0       | 54.1    |
| Eco Business Center, S.A. de C.V.  | 2,729.4  | .0      |
| Elevadores Atlas, México, S.A. de .C.V.                                      | .0       | 21.0    |
| Especialidades Médico Odontológicas, S.A. de C.V.                            | .0       | 18.3    |
| Esparza Villanueva Francisco Javier  | .0       | 3.2     |
| Eco Business Center, S.A. de C.V.  | .0       | 5,050.3 |
| FEHLMEX, S.A. de C.V.  | .0       | 124.1   |
| Ferretería La Carredana, S.A. de C.V.  | 22.2     | 18.0    |
| Gas Imperial, S.A. de C.V.   | 1,422.4  | 1,216.9 |
| Grupo Gastronómico Gálvez, S.A. de C.V.                                      | 3,426.0  | 5,022.8 |
| Grupo Eólica, S.A. de C.V.   | 722.4    | 473.0   |
| GRAPHIMEDIC, S.A. de C.V.  | .0       | 133.3   |
| García Barrios Sergio Antonio  | 11.0     | 54.0    |
| González Sámano Pedro Abraham  | 34.9     | .0      |
| Grupo Gantal   | 478.6    | .0      |
| Grupo Fármacos Especializados, S.A. DE C.V.                                  | .0       | 204.8   |
| Guadarrama Díaz Enrique Omar   | 10.0     | .0      |
| General Maquinaria Tecmac, S.A. de C.V.                                      | .0       | 23.0    |
| González Mondragón Arturo Abraham  | 6.8      | .0      |
| Hernández Suárez Everardo Daniel   | 7.8      | .0      |
| Hirostecnologías, S.A. de C.V.   | 5.9      | .0      |
| HI Tec Medical, S.A. de C.V.   | 9.7      | .0      |
| Hospitales y Quirófanos, S.A. de C.V.  | .0       | 346.1   |
| I.L. Diagnostics, S.A. de C.V.   | 172.8    | 462.9   |
| Instrumentación Medica   | .0       | 7.0     |
| Industrias Bioselec, S.A. de C.V.  | 5.1      | .0      |
| Ingeniería Bioelectronica, S.A. de C.V.                                      | .0       | 130.6   |
| Ingeniería en Elevadores, S.A. de C.V.                                       | 104.8    | .0      |
| Instituto Nacional de Pediatría  | .0       | 266.8   |
| Jiménez Hernández Fabián   | 1.7      | .0      |
| Laboratorios Pisa, S.A. de C.V.  | 510.8    | 390.1   |
| Laboratorio Médico Universidad, S.A. de C.V.                                 | 10.4     | .0      |
| Mancilla Ramírez Javier  | .0       | 24.7    |
| Macías Labariega Benjamín  | .0       | 99.2    |

CUENTA PÚBLICA DEL GOBIERNO, ORGANISMOS AUXILIARES Y AUTÓNOMOS DEL ESTADO DE MÉXICO 2014

| Concepto   | 2014             | 2013             |
|--|------------------|------------------|
| <b>Proveedores por pagar a corto plazo</b>                 |                  |                  |
| Moctezuma González Andrés                                  | 13.1             | 933.2            |
| Miranda mercado ma. Del socorro felicitas                  | 39.7             | 39.7             |
| Masi Científica, S.A. DE C.V.                              | .0               | 95.5             |
| Mota Robles Rosa Isela                                     | 321.8            | .0               |
| Nava López Blanca Margarita                                | .6               | .0               |
| Operadora Promotter Opro, S.A. de C.V.                     | 5.4              | 5.4              |
| Orthopedia Universidad de Toluca, S.A. de C.V.             | .0               | 49.0             |
| Ortiz Macedo Eduardo                                       | 13.5             | .0               |
| Praxair México, S.A. de C.V.                               | .5               | 1,174.9          |
| Pérez Salazar Norma  | 6.7              | .0               |
| Productos Médicos y Hospitalarios, S.A. de C.V.            | 55.1             | 33.4             |
| Productos Hospitalarios, S.A. de C.V.                      | .0               | 10,568.0         |
| Profesionales de Equipo Médico, S.A. de C.V.               | .0               | 391.3            |
| Proveedora de Hospitales del Valle de Toluca, S.A. de C.V. | .0               | 94.5             |
| Palacios Tumalan Susana Patricia                           | 144.0            | .0               |
| Productos Médico Dentales Toluca, S.A.de C.V.              | 329.7            | .0               |
| Qualth Medical System, S.A. de C.V.                        | 2,698.0          | 1,821.8          |
| QUIMILAB, S.A.de C.V.                                      | .0               | 624.9            |
| Química Mexicana Industrial, S.A. de C.V.                  | 34.6             | .0               |
| Recolectora Y Tratadora Garbage, S.A. de C.V.              | 87.7             | 8.4              |
| Relci Biomedical, S.A. de C.V.                             | 391.9            | 187.7            |
| RALCA, S.A. de C.V.  | 14.1             | .0               |
| Representaciones y Distribuciones del Rello, S.A. de C.V.  | 131.0            | 131.0            |
| RICZET, S.A de C.V.  | .0               | 189.8            |
| Servicio Panamericano de Protección, S.A. de C.V.          | .0               | 133.3            |
| Servicios Eficientes del Prado, S.A. de C.V.               | 130.3            | .0               |
| Seguritec Transporte de Valores, S.A. de C.V.              | 16.3             | .0               |
| Sánchez Alarcón Sergio Alberto                             | .0               | 26.6             |
| Sánchez Ruiz Alfredo                                       | .0               | 150.8            |
| SIEMENS, S.A. de C.V.                                      | .0               | 1,554.9          |
| Saucedo González Martha Erika                              | 1.9              | .0               |
| Telecomunicación y Equipos, S.A. de C.V.                   | .0               | 22.3             |
| Terumo Medical de México, S.A. de C.V.                     | 368.8            | 238.2            |
| Tapia García Hugo  | 29.7             | 10.8             |
| Trujillo Figueroa César                                    | 9.0              | 5.5              |
| Tova Amezola Alejandro                                     | 15.0             | .0               |
| Varlix México, S.A. de C.V.                                | 16.6             | .0               |
| Velázquez Mariana del Carmen                               | 65.2             | 33.0             |
| Vargas Cuellar Yuri Archivaldo                             | 10.0             | .0               |
| Entradas al almacén pendientes de presentación para pago   | 567.5            | 4,232.1          |
| Pasivos por pedidos  | 13,839.3         | 4,054.8          |
| Pasivos por contratos                                      | 122,911.6        | 121,633.2        |
| Activo fijo pendiente de recibir                           | 189.3            | 2,030.5          |
| Pasivo solicitudes de pagos diversos                       | 174.9            | 2,763.2          |
| Pasivo por certificaciones presupuestales                  | 127.5            | 3,062.9          |
| Activo fijo pendiente de recibir 2% fondo de previsión     | 14,703.3         | 35,349.8         |
| Pasivo por servicios                                       | 448.2            | 517.2            |
| Pasivos por honorarios                                     | .0               | 25.0             |
| <b>Total</b>   | <b>197,966.3</b> | <b>225,033.8</b> |

IMIEM

| Concepto                                     | 2014             | 2013             |
|--|------------------|------------------|
| <b>Retenciones por pagar a corto plazo</b>   |                  |                  |
| Secretaría de Hacienda y Crédito Público     | 2,990.6          | 2,943.8          |
| Gobierno del Estado de México                | 5.3              | 81.0             |
| Otras retenciones                            | 3,996.8          | 1,738.6          |
| <b>Total</b>                                 | <b>6,992.7</b>   | <b>4,763.4</b>   |
| <b>Otras cuentas por pagar a corto plazo</b> |                  |                  |
| Gobierno del Estado de México                | 8,326.6          | 11,485.0         |
| Empleados                                    | 11,444.8         | 10,376.4         |
| Contratistas                                 | 2,080.3          | 2,080.3          |
| <b>Total</b>                                 | <b>21,851.7</b>  | <b>23,941.7</b>  |
| <b>Total</b>                                 | <b>226,810.7</b> | <b>253,738.9</b> |

En la cuenta de Retenciones por Pagar a Corto Plazo, se encuentra el pago de Impuestos sobre Retenciones a Salarios y Servicios Profesionales, el cual se liquida el 17 del mes de enero del año que corresponda.

El pago de Impuesto Sobre Erogaciones por Remuneraciones al Trabajo Personal, que se retiene a los proveedores que prestan servicios de mantenimiento, se declara en el mes de enero del año que corresponda.

El saldo de otras cuentas por pagar del rubro Gobierno del Estado de México, es integrado por los estímulos y recompensas.

Lo que refiere la cuenta de empleados, reflejó el adeudo que se tiene por cheques cancelados pendientes de cobro, y pasivo del capítulo 1000.

El vencimiento de la cuenta de proveedores por pagar a corto plazo se integra de la siguiente manera:

| Concepto  | 90 días | 180 días | 365 días |
|---|---------|----------|----------|
| <b>Proveedores por pagar a corto plazo</b>          |         |          |          |
| Anders Baupre, S.A. de C.V.                         | 154.9   |          |          |
| Actiservicio Maralar, S.A. de C.V.                  | 36.7    |          |          |
| Atyde México, S.A. de C.V.                          | 63.8    |          |          |
| Arizmendi Sotelo Araceli                            | 12.6    |          |          |
| Axa Seguros, S.A. de C.V.                           | 9.9     |          |          |
| AMPLIBIO, S.A. de C.V.                              |         | 256.6    |          |
| Aguila Boudib Fernando                              | 12.5    |          |          |
| Ángeles Velázquez Norma Isela                       | 371.5   |          |          |
| Accesos Para Laboratorios, S.A. de C.V.             | 5.9     |          |          |
| ADN Sintético, S.A. de C.V.                         | 31.8    |          |          |
| Básicos Hospitalarios Traumatológicos, S.A. de C.V. | 73.5    |          |          |
| Bernal Flores Blas                                  |         |          | 4.6      |
| B Braun Aesculap de México, S.A. de C.V.            |         | 949.2    |          |
| Baeza Sánchez Domingo Jesús                         | 35.0    |          |          |
| Biorthopedics, S.A. de C.V.                         | 101.4   |          |          |
| Basilio Duran Rodolfo                               | 14.0    |          |          |
| Centrum Promotora Internacional, S.A. de C.V.       | 71.0    |          |          |
| Carl Zeiss de México, S.A. de C.V.                  |         | 70.3     |          |
| Contreras Carreola Víctor César                     | 65.3    |          |          |
| Comercializadora Rugase, S.A. de C.V.               | 152.0   |          |          |

| Concepto  | 90 días        | 180 días        | 365 días        |
|---|----------------|-----------------|-----------------|
| <b>Proveedores por pagar a corto plazo</b>                                  |                |                 |                 |
| Corporación de Instalación de Servicios Internos Empresariales S.A. de C.V. |                | 798.7           |                 |
| Cedillo Maya María Eugenia  | 149.6          |                 |                 |
| Comercial de Especialidades Médicas, S.A. de C.V.                           | 8.5            |                 |                 |
| Corporación de Ingeniería Biomédica y Electrónicas. de R.L. de C.V.         | 34.2           |                 |                 |
| Casa Baux, S.A. de C.V.   | 98.1           |                 |                 |
| Cervantes Salazar Jorge Luis  | 40.0           |                 |                 |
| DICIPA, S.A. de C.V.  |                | 5,503.5         |                 |
| Drager Medical México, S.A. de C.V.   | 10.3           |                 |                 |
| Distribuidora Disur, S.A. de C.V.   |                |                 | 21,165.5        |
| Diagnocell Laboratorios, S.A. de C.V.                                       | 61.0           |                 |                 |
| Eco Business Center, S.A. de C.V.   |                | 2,729.4         |                 |
| Ferretería la Carredana, S.A. de C.V.                                       | 22.2           |                 |                 |
| Gas Imperial, S.A. de C.V.  |                | 1,422.4         |                 |
| Grupo Gastronómico Gálvez, S.A. de C.V.                                     | 3,426.0        |                 |                 |
| Grupo Eólica, S.A. de C.V.  | 722.4          |                 |                 |
| García Barrios Sergio Antonio   | 11.0           |                 |                 |
| González Sámano Pedro Abraham   | 34.9           |                 |                 |
| Grupo Gantal  | 478.6          |                 |                 |
| Guadarrama Díaz Enrique Omar  | 10.0           |                 |                 |
| González Mondragón Arturo Abraham   | 6.8            |                 |                 |
| Hernández Suarez Everardo Daniel  | 7.8            |                 |                 |
| Hirostecnologías, S.A. de C.V.  | 5.9            |                 |                 |
| HI Tec Medical, S.A. de C.V.  | 9.7            |                 |                 |
| I.L. Diagnostics, S.A. de C.V.  | 172.8          |                 |                 |
| Industrias Bioelec, S.A. de C.V.  | 5.1            |                 |                 |
| Ingeniería en Elevadores, S.A. de C.V.                                      | 104.8          |                 |                 |
| Jiménez Hernández Fabián  | 1.7            |                 |                 |
| Laboratorios Pisa, S.A. de C.V.   | 510.8          |                 |                 |
| Laboratorio Médico Universidad, S.A. de C.V.                                | 10.4           |                 |                 |
| Moctezuma González Andrés   | 13.1           |                 |                 |
| Miranda mercado ma. Del socorro felicitas                                   | 39.7           |                 |                 |
| Mota Robles Rosa Isela  | 321.8          |                 |                 |
| Nava López Blanca Margarita   | .6             |                 |                 |
| Operadora Promotter Opro, S.A. de C.V.                                      |                | 5.4             |                 |
| Ortiz Macedo Eduardo  |                | 13.5            |                 |
| Praxair México, S.A. de C.V.  |                | .5              |                 |
| Pérez Salazar Norma   | 6.7            |                 |                 |
| Productos Médicos y Hospitalarios, S.A. de C.V.                             | 55.1           |                 |                 |
| Palacios Tumalan Susana Patricia  | 144.0          |                 |                 |
| Productos Médico Dentales Toluca, S.A. de C.V.                              | 329.7          |                 |                 |
| Qualth Medical System, S.A. de C.V.   |                | 2,698.0         |                 |
| Química Mexicana Industrial, S.A. de C.V.                                   | 34.6           |                 |                 |
| Recolectora y Tratadora Garbage, S.A. de C.V.                               | 87.7           |                 |                 |
| Relci Biomedical, S.A. de C.V.  | 391.9          |                 |                 |
| RALCA, S.A. de C.V.   | 14.1           |                 |                 |
| Representaciones y Distribuciones del Rello, S.A. de C.V.                   | 131.0          |                 |                 |
| Servicios Eficientes del Prado, S.A. de C.V.                                | 130.3          |                 |                 |
| Seguritec Transporte de Valores, S.A. de C.V.                               | 16.3           |                 |                 |
| Saucedo Gonzalez Martha Erika   | 1.9            |                 |                 |
| Terumo Medical de México, S.A. de C.V.                                      |                | 368.8           |                 |
| <b>Concepto</b>   | <b>90 días</b> | <b>180 días</b> | <b>365 días</b> |

| <b>Proveedores por pagar a corto plazo</b>               |                |                           |
|--|----------------|---------------------------|
| Tapia García Hugo  | 29.7           |                           |
| Trujillo Figueroa César                                  | 9.0            |                           |
| Tova Amezola Alejandro                                   | 15.0           |                           |
| Varlix México S.A. de C.V.                               | 16.6           |                           |
| Velázquez Mariana del Carmen                             | 65.2           |                           |
| Vargas Cuellar Yuri Archivaldo                           | 10.0           |                           |
| Entradas al almacén pendientes de presentación para pago |                | 567.5                     |
| Pasivos por Pedidos                                      |                | 13,839.3                  |
| Pasivos por Contratos                                    |                | 122,911.6                 |
| Activo Fijo Pendiente de Recibir                         | 189.3          |                           |
| Pasivo Solicitudes de Pagos Diversos                     | 174.9          |                           |
| Pasivo por Certificaciones Presupuestales                |                | 127.5                     |
| Activo fijo pendiente de recibir 2% fondo de previsión   |                | 14,703.3                  |
| Pasivo por Servicios                                     | 448.2          |                           |
| <b>Total</b>   | <b>9,830.8</b> | <b>14,816.3 173,319.2</b> |

Consideramos que son factibles de pago las deudas cuyo vencimiento es menor a 90 días, y a 180 días, al momento se ha realizado una depuración de cuentas, y en el siguiente ejercicio se procederá a realizar otra depuración de las mismas.

## 2. ESTADO DE ACTIVIDADES

### • Ingresos de Gestión

Los ingresos se reconocen cuando se realizan, son por consultas médicas, servicios auxiliares, urgencias, Seguro Popular, Seguro Escolar, hospitalización, consulta externa, Seguro Médico Siglo XXI, Gastos Catastróficos, así como las transferencias que recibe el Instituto por parte de Gobierno del Estado de México, de acuerdo a su presupuesto autorizado, ingresos por intereses bancarios, e ingresos varios por donaciones, venta de bases, así como sanciones que se apliquen a proveedores, integrándose de la siguiente manera:

| <b>Concepto</b>                          | <b>2014</b>      | <b>2013</b>      |
|--|------------------|------------------|
| Ingresos por venta de bienes y servicios | 252,507.5        | 247,660.6        |
| Recursos fiscales                        | 530,472.5        | 499,592.5        |
| Otros ingresos financieros               | 5,497.0          | 6,396.3          |
| Otros ingresos y beneficios varios       | 37,752.0         | 47,104.2         |
| <b>Total</b>                             | <b>826,229.0</b> | <b>800,753.6</b> |

### • Gastos y Otras Pérdidas

Los gastos se reconocen y se registran cuando se devengan, reconociéndose que están devengados en el momento en que se formaliza la operación, independientemente del documento que la ampare.

Los conceptos que integran este rubro son los siguientes:

| Concepto                     | 2014             | 2013             |
|------------------------------|------------------|------------------|
| Servicios personales         | 517,297.5        | 505,860.3        |
| Materiales y suministros     | 165,737.2        | 181,408.4        |
| Servicios generales          | 83,922.3         | 103,971.5        |
| Bienes muebles e intangibles | 399.1            | 571.0            |
| Depreciaciones               | 34,877.1         | 32,202.7         |
| <b>Total</b>                 | <b>802,233.2</b> | <b>824,013.9</b> |

### 3. ESTADO DE VARIACIÓN EN LA HACIENDA PÚBLICA

Este rubro no presenta mayor movimiento salvo una afectación a resultado de ejercicios anteriores por 2.4 miles de pesos, así como el resultado del ejercicio.

### 4. ESTADO DE FLUJOS DE EFECTIVO

El análisis de los saldos inicial y final que figuran en la última parte del Estado de Flujo de Efectivo en la cuenta de efectivo y equivalentes es como sigue:

|   | 2014            | 2013            |
|---|-----------------|-----------------|
| Efectivo en Bancos - Tesorería          | 11,317.9        | 21,933.1        |
| Efectivo en Bancos- Dependencias        |                 |                 |
| Inversiones temporales (hasta 3 meses)  |                 |                 |
| Fondos con afectación específica        |                 |                 |
| Depósitos de fondos de terceros y otros |                 |                 |
| <b>Total de Efectivo y Equivalentes</b> | <b>11,317.9</b> | <b>21,933.1</b> |

Durante el ejercicio 2014, se realizaron las siguientes adiciones al activo fijo del Instituto, recibidas mediante donación y adquisición.

| Concepto                       | 2014              |
|--------------------------------|-------------------|
| Equipo de cómputo              | \$ 35.4           |
| Mobiliario y equipo de oficina | 21.7              |
| Instrumental médico            | 980.8             |
| <b>Total</b>                   | <b>\$ 1,037.9</b> |

Conciliación de los Flujos de Efectivo Netos de las Actividades de Operación y la cuenta de Ahorro/Desahorro antes de Rubros Extraordinarios.

|   | 2014            | 2013             |
|---|-----------------|------------------|
| <b>Ahorro/Desahorro antes de rubros Extraordinarios</b>               | <b>23,995.8</b> | <b>-23,260.3</b> |
| <b>Movimientos de partidas (o rubros) que no afectan al efectivo.</b> |                 |                  |
| Depreciación  | 34,851.4        | 30,089.0         |
| Amortización  |                 |                  |
| Bienes Muebles  | -23,385.2       | -46,797.4        |
| Disminución en derechos a recibir efectivo o equivalentes             | 28,987.6        | 57,141.0         |
| Disminución en cuentas por pagar a corto plazo                        | -26,930.6       | -5.9             |
| Incremento en derechos a recibir efectivo o equivalentes              | -48,134.2       | -24,952.2        |
| Incremento en cuentas por pagar                                       |                 | 7,165.2          |
| Bajas de bienes en desuso y malas condiciones del patrimonio          |                 |                  |
| Partidas extraordinarias  |                 | 11,494.2         |
| Efectivo y equivalentes al inicio del ejercicio                       | 21,933.1        | 11,059.5         |
| <b>Total de efectivo y equivalentes</b>                               | <b>11,317.9</b> | <b>21,933.1</b>  |

**CONCILIACION ENTRE LOS INGRESOS PRESUPUESTARIOS Y CONTABLES, ASI COMO ENTRE LOS EGRESOS PRESUPUESTARIOS Y LOS GASTOS CONTABLES**

| INSTITUTO MATERNO INFANTIL DEL ESTADO DE MÉXICO<br>Conciliación entre los Ingresos Presupuestarios y Contables<br>Correspondiente Del 1 de Enero de 2014 al 31 de Diciembre de 2014<br>(Miles de Pesos) |  |                    |
|---|--|--------------------|
| <b>1. Ingresos Presupuestarios</b>  |  | <b>1,005,137.7</b> |
| <b>2. Más ingresos contables no presupuestarios</b>   |  |                    |
| Incremento por variación de inventarios   |  |                    |
| Disminución del Exceso de Estimaciones por pérdida o deterioro u obsolescencia  |  |                    |
| Disminución del exceso de provisiones   |  |                    |
| Otros ingresos y beneficios varios  |  |                    |
| Otros ingresos contables no presupuestarios   |  |                    |
| <b>3. Menos ingresos presupuestarios no contables</b>   |  | <b>178,908.7</b>   |
| Productos de capital  |  |                    |
| Aprovechamientos capital  |  |                    |
| Ingresos derivados de financiamientos   |  | 178,908.7          |
| Otros ingresos presupuestarios no contables   |  |                    |
| <b>4. Ingresos Contables (4 = 1 + 2 - 3)</b>  |  | <b>826,229.0</b>   |

| <b>INSTITUTO MATERNO INFANTIL DEL ESTADO DE MÉXICO</b><br><b>Conciliación entre los Egresos Presupuestarios y los Gastos Contables</b><br><b>Correspondiente Del 1 de Enero de 2014 al 31 de Diciembre de 2014</b><br><b>( Miles de Pesos)</b> |                |                  |
|--|----------------|------------------|
| <b>1.- Total de egresos (presupuestarios)</b>  |                | <b>979,873.0</b> |
| <b>2.- Menos egresos presupuestarios no contables</b>  |                | <b>212,516.9</b> |
| Mobiliario y equipo de administración  | 57.1           |                  |
| Mobiliario y equipo educacional y recreativo   |                |                  |
| Equipo e instrumental médico y de laboratorio  | 980.8          |                  |
| Vehículos y equipo de Transporte   |                |                  |
| Equipo de defensa y seguridad  |                |                  |
| Maquinaria, otros equipos y herramientas   |                |                  |
| Activos biológicos   |                |                  |
| Bienes inmuebles   |                |                  |
| Activos intangibles  |                |                  |
| Obra pública en bienes propios   |                |                  |
| Acciones y participaciones de capital  |                |                  |
| Compra de títulos y valores  |                |                  |
| Inversiones en fideicomisos, mandatos y otros análogos   |                |                  |
| Provisiones para contingencias y otras erogaciones especiales  |                |                  |
| Amortización de la deuda pública   |                |                  |
| Adeudos de ejercicios fiscales anteriores (ADEFAS)   | 205,837.1      |                  |
| <b>Otros Egresos Presupuestales No Contables</b>   | <b>5,641.9</b> |                  |
| <b>3. Más gastos contables no presupuestales</b>   |                | <b>34,877.1</b>  |
| Estimaciones, depreciaciones, deterioros, obsolescencia y amortizaciones   | 34,877.1       |                  |
| Provisiones  |                |                  |
| Disminución de inventarios   |                |                  |
| Aumento por insuficiencia de estimaciones por pérdida o deterioro u obsolescencia  |                |                  |
| Aumento por insuficiencia de provisiones   |                |                  |
| Otros Gastos   |                |                  |
| <b>Otros Gastos Contables No Presupuestales</b>  | <b>.0</b>      |                  |
| <b>4. Total de Gasto Contable (4 = 1 - 2 + 3)</b>  |                | <b>802,233.2</b> |



NOTAS DE MEMORIA

Las cuentas de orden, se utilizan para registrar movimientos de valores que no afecten o modifiquen el balance del Instituto, sin embargo su incorporación en libros es necesaria con fines de recordatorio contable de control y en general sobre los aspectos administrativos, o bien, para consignar sus derechos o responsabilidades contingentes que puedan, o no, presentarse en el futuro.

Las cuentas que se manejan dentro del Instituto son las siguientes:

| CUENTAS DE ORDEN CONTABLES<br>(Miles de Pesos) |                 |                 |
|--|-----------------|-----------------|
|  | <u>2 0 1 4</u>  | <u>2 0 1 3</u>  |
| <b>CUENTAS DEUDORAS</b>                        |                 |                 |
| Bienes Muebles e Inmuebles en Comodato         | 22,198.9        | 22,198.9        |
|  | <u>22,198.9</u> | <u>22,198.9</u> |
| <b>CUENTAS ACREEDORAS</b>                      |                 |                 |
| Comodato de Bienes Muebles e Inmuebles         | 22,198.9        | 22,198.9        |
|  | <u>22,198.9</u> | <u>22,198.9</u> |

| CUENTAS DE ORDEN PRESUPUESTALES<br>(Miles de Pesos)  |                    |                    |
|--|--------------------|--------------------|
|  | <u>2 0 1 4</u>     | <u>2 0 1 3</u>     |
| <b>CUENTAS DEUDORAS</b>  |                    |                    |
| Ley de Ingresos Estimada   | 1,066,550.4        | 1,053,755.9        |
| Presupuesto de Egresos por Ejercer de Gastos de Funcionamiento                                 | 38,758.5           | 11,169.0           |
| Presupuesto de Egresos por Ejercer de Intereses, comisiones y otros gastos de la deuda pública | 47,901.8           | 76,639.2           |
| Presupuesto de Egresos por Ejercer de Bienes Muebles, Inmuebles e intangibles                  | 17.1               |                    |
| Presupuesto de Egresos Comprometido de Gastos de Funcionamiento                                |                    | 6,934.5            |
| Presupuesto de Egresos Comprometido de Bienes Muebles, Inmuebles e intangibles                 |                    | 1,819.6            |
| Presupuesto de Egresos Devengado de Gastos de Funcionamiento                                   | 147,569.5          | 166,457.2          |
| Presupuesto de Egresos Devengado de Bienes Muebles, Inmuebles e intangibles                    | 45.0               |                    |
| Presupuesto de Egresos Pagado de Gastos de Funcionamiento                                      | 625,395.4          | 619,704.6          |
| Presupuesto de Egresos Pagado de Intereses, comisiones y otros gastos de la deuda pública      | 205,837.1          | 169,934.5          |
| Presupuesto de Egresos Pagado de Bienes Muebles, Inmuebles e intangibles                       | 1,026.0            | 1,097.3            |
|  | <u>2,133,100.8</u> | <u>2,107,511.8</u> |
| <b>CUENTAS ACREEDORAS</b>  |                    |                    |
| Ley de Ingresos por Ejecutar   | 61,412.7           | 75,902.5           |
| Ley de Ingresos Recaudado  | 1,005,137.7        | 977,853.4          |
| Presupuesto de Egresos Aprobado de Gastos de Funcionamiento                                    | 811,723.4          | 804,265.3          |
| Presupuesto de Egresos Aprobado de Intereses, comisiones y otros gastos de la deuda pública    | 253,738.9          | 246,573.7          |
| Presupuesto de Egresos Aprobado de Bienes Muebles, Inmuebles e intangibles                     | 1,088.1            | 2,916.9            |
|  | <u>2,133,100.8</u> | <u>2,107,511.8</u> |

## NOTAS DE GESTIÓN ADMINISTRATIVA

**1. INTRODUCCIÓN**

Los Estados Financieros y Presupuestales han sido preparados por la Administración del Instituto, pues son el instrumento básico para proporcionar información para la toma de decisiones, ya que en su contenido se revelan las operaciones patrimoniales y presupuestales del ejercicio fiscal

**2. PANORAMA ECONÓMICO Y FINANCIERO**

Las fuentes de recursos del Organismo provienen básicamente de las aportaciones del Gobierno Estatal y de los recursos que genera por concepto de cuotas, donaciones y servicios.

El presupuesto de ingresos autorizado mediante el cual el instituto estuvo operando es el siguiente al inicio de 2014.

|  |    |                  |
|--|----|------------------|
| Ingresos por venta de bienes y servicios | \$ | 187,295.5        |
| Recursos fiscales                        |    | 535,134.0        |
|  | \$ | <u>722,429.5</u> |

**3. AUTORIZACIÓN E HISTORIA**

El Instituto Materno Infantil del Estado de México (IMIEM), fue creado mediante el Decreto Número 151 del Poder Ejecutivo del Estado de México, publicado en la Gaceta del Gobierno del Estado de México (GEM), el 10 de septiembre de 2001, como Organismo Público Descentralizado de carácter estatal, con personalidad jurídica y patrimonio propios.

**4. ORGANIZACIÓN Y OBJETO.**

El Organismo fue creado para prestar servicios públicos de medicina a los grupos de población más vulnerables, en el campo materno infantil.

Dentro de sus principales funciones se encuentran las que se indican a continuación:

- I. Promover y desarrollar investigaciones científicas y tecnológicas en las áreas biométricas, clínicas socio médicas y epidemiológicas.
- II. Realizar estudios e investigaciones clínicas epidemiológicas, experimentales de desarrollos tecnológicos y básicos, en las áreas biomédicas y socio médicas, para la comprensión, prevención diagnóstico y tratamiento de las enfermedades y rehabilitación de los afectados, así como promover medidas de salud.
- III. Publicar los resultados de las investigaciones y trabajos que realice, así como difundir información técnica y científica sobre los avances que en materia de salud registre.

- IV. Promover y realizar reuniones de intercambio científico de carácter nacional e internacional y celebrar convenios de coordinación, intercambio y cooperación con instituciones afines.
- V. Formular y ejecutar programas de estudio y cursos de capacitación, enseñanza, especialización y actualización de personal profesional, técnico y auxiliar en sus áreas de especialización y afines.
- VI. Otorgar constancias, diplomas, reconocimientos y certificados de estudios, grados y títulos en su caso, de conformidad con las disposiciones aplicables.
- VII. Prestar servicios de salud en aspectos preventivos, curativos y de rehabilitación en sus áreas de especialización.
- VIII. Proporcionar consulta externa, atención hospitalaria y servicios de urgencias a la población que requiera atención médica en sus áreas de especialización, hasta el límite de su capacidad instalada.
- IX. Asesorar y formular opiniones a la Secretaría de Salud cuando sean requeridos para ello.
- X. Asesorar y opinar en asuntos relacionados con el área de su especialización, cuando les sea solicitado por instituciones públicas de salud en el territorio del Estado.
- XI. Promover acciones para la prevención de la salud y en lo relativo a padecimientos propios de sus especialidades.
- XII. Regular los procedimientos de selección e ingresos de los interesados en estudios de postgrado y establecer las normas para su permanencia de acuerdo a las disposiciones aplicables.
- XIII. Estimular al personal directivo, docente, médico y de apoyo para su superación permanente, favoreciendo la formación personal.
- XIV. Fortalecer el tercer nivel de atención en las áreas de su especialización.
- XV. Contribuir en el abatimiento de los índices de mortalidad en sus áreas de especialización.
- XVI. Actuar como órgano de consulta técnica y normativa en su materia de las dependencias y organismos auxiliares del Gobierno del Estado de México.
- XVII. Prestar consultoría a título oneroso a personas de derecho privado.
- XVIII. Coadyuvar con la Secretaría de Salud en la actualización de las estadísticas sobre la situación sanitaria de la entidad respecto a la materia de su especialización.
- XIX. Realizar las demás actividades que le corresponden para el cumplimiento de su objeto.

La actividad fiscal del Instituto es de hospitales del sector público dedicados a otras especialidades médicas, dentro de sus obligaciones fiscales se encuentran, declaración mensual de retenciones de Impuesto Sobre la Renta (ISR), por Sueldos y Salarios, declaración mensual de retenciones de Impuesto Sobre la Renta (ISR) Servicios Profesionales, Declaración Anual de Impuesto Sobre la Renta (ISR) donde se informe sobre los pagos y retenciones de Servicios Profesionales, así como la de Sueldos y Salarios.

El Instituto cuenta con una estructura organizacional básica integrada por un Director General, Director de Administración y Finanzas, Director de Servicios Médicos, Director de Enseñanza e Investigación, Jurídico y un Contralor.

Se cuenta con un Fideicomiso para apoyo de los enfermos crónicos del Hospital del Niño, cuyos fondos son controlados a través de un Comité Técnico que es el Órgano encargado de autorizar los recursos que se requieren para cubrir los gastos del Instituto, con cargo a los productos que generan los recursos Fideicomitidos.

## **5. BASES DE PREPARACIÓN DE LOS ESTADOS FINANCIEROS**

Los Estados Financieros han sido preparados de conformidad con las disposiciones en materia de información financiera establecidas en la Ley General de Contabilidad Gubernamental y en las bases y criterios contables establecidos en el Manual Único de Contabilidad Gubernamental para las Dependencias y Entidades Públicas del Gobierno y Municipios del Estado de México, se ha observado la normatividad emitida por el Consejo Nacional de Armonización Contable (CONAC) y las disposiciones legales aplicables.

De conformidad con el Artículo 22 de la Ley de Contabilidad “los postulados tienen como objetivo sustentar técnicamente la Contabilidad Gubernamental, así como organizar la efectiva sistematización que permite la obtención de información veraz, clara y concisa”.

Los Postulados Básicos representón uno de los elementos fundamentales que configuran el SCG al permitir la identificación, el análisis, la interpretación, la capacitación, el procesamiento, el reconocimiento de las transacciones, transformaciones internas y otros eventos que afectan económicamente al ente público. Sustentar de manera técnica el registro de las operaciones, la elaboración y presentación de estados financieros; basados a su razonamiento, eficiencia demostrada, respaldo en legislación especializada y aplicación de la Ley, con la finalidad de uniformar los métodos, procedimientos y prácticas contables.

### **Reconocimiento de los Efectos de la Inflación en la Información Financiera**

Los Estados Financieros fueron preparados, sobre la base del costo histórico original, modificado hasta el 31 de diciembre de 2007, con los efectos de la inflación, conforme a las disposiciones normativas establecidas en la circular de la Información Financiera para el Reconocimiento de los Efectos de la Inflación, que deben utilizar las Entidades del Sector Auxiliar del Gobierno del Estado de México. Esta norma establece únicamente, la actualización de los inmuebles, mobiliario y equipo, así como la depreciación acumulada del ejercicio, mediante el Método de Ajustes por

Cambios en el Nivel General de Precios a la fecha del balance. Este procedimiento de actualización establecido en la citada circular difiere de lo establecido en la NIF B-10 emanado de las normas de información financiera aceptadas en México, el cual también requiere del reconocimiento de los efectos de la inflación en los componentes del patrimonio y del estado de resultados, la determinación del efecto por posición monetaria y la presentación de los estados financieros comparativos a cifras de cierre del 31 de diciembre de 2007.

A partir del ejercicio terminado al 31 de diciembre de 2008, tomando como referencia la NIF B-10 emitida por el Consejo Mexicano para la Investigación y Desarrollo de Normas de Información Financiera, A.C., y considerando que en los últimos 7 años la inflación no ha rebasado el 10% anual, se ha decidido no aplicar el procedimiento de revaluación de los bienes muebles e inmuebles.

Asimismo, la NIF B-10 requiere que se reconozcan los efectos de la inflación en la Información Financiera siempre que se considere que sus efectos son relevantes, lo cual ocurre cuando dicha inflación es igual o mayor que el 26 por ciento acumulado durante los tres ejercicios anuales anteriores.

Bajo este esquema, se establece que cuando la economía se encuentre en un entorno inflacionario se definirá el procedimiento a través del cual, los entes Gubernamentales, deberán realizar la revaluación de los Estados Financieros. Los índices que se utilizan para efectos de determinar un entorno económico no inflacionario fueron los siguientes:

| <u>31 de diciembre</u> | <u>INPC</u> | <u>Inflación</u> |
|------------------------|-------------|------------------|
| 2013                   | 111.508     | 3.98%            |
| 2012                   | 107.246     | 3.56%            |
| 2011                   | 103.551     | 3.80%            |

La inflación en el ejercicio 2014 fue de 4.08 por ciento.

## **6. POLÍTICAS DE CONTABILIDAD SIGNIFICATIVAS**

### **Registro de Operaciones**

El registro de operaciones se realiza con sustento en el presupuesto autorizado para efectuar gasto corriente o de inversión, verificándose que exista disponibilidad de recursos en las partidas a ejercer. El resultado del ejercicio se determina deduciendo de los ingresos del Instituto, integrados por las aportaciones del Gobierno del Estado de México de acuerdo con el presupuesto autorizado y los propios del Instituto recibidos por los servicios prestados.

### **Base de Registro de Gastos e Ingresos**

Los gastos se reconocen y se registran cuando se devengan, reconociéndose que están devengados en el momento en que se formaliza la operación, independientemente del documento que la ampare y los ingresos se reconocen cuando se realizan. Al cierre del ejercicio, todos los gastos devengados así como los ingresos realizados efectivamente, son registrados dentro del ejercicio correspondiente.

### **Ingresos de Gestión**

Son las cuotas de recuperación recibidas por las actividades que presta el Instituto dentro del Sector Salud.

### **Participaciones, Aportaciones, Transferencias, Asignaciones, Subsidios y Otras Ayudas**

Son las transferencias que se reciben de acuerdo al presupuesto autorizado; éstas, pueden ser aplicadas tanto a gasto corriente como a gasto de inversión.

### **Bancos/Tesorería**

Este renglón se encuentra representado principalmente por depósitos bancarios a corto plazo registrados a su valor nominal; los rendimientos obtenidos se registran en ingresos conforme se devengan.

### **Inversiones en Instituciones Financieras**

Se encuentra representa por el remanente no ejercido que se utilizará para cubrir compromisos de presupuesto ejercido comprometido en el próximo año fiscal. Las inversiones en valores negociables se encuentran representadas principalmente para depósitos bancarios a corto plazo, valuadas a su costo de adquisición, el cual es similar al valor de mercado.

### **Inventarios de Materiales y Suministros**

Se valúan bajo el método de costos promedio

### **Bienes Muebles, Inmuebles e Intangibles**

Los inmuebles se registran inicialmente a su costo de adquisición o construcción según corresponda.

El mobiliario y equipo se registra inicialmente a su costo de adquisición y en caso de bienes donados a su valor de aportación.

### **Obligaciones de Carácter Laboral**

Las indemnizaciones y compensaciones de retiro y primas de antigüedad que tuviera que pagar el Instituto, en ciertos casos de despido o renuncia de su personal, las reconoce en los egresos del ejercicio en que ocurren. No existe partida presupuestal para la creación de una reserva para estas obligaciones. Se estima que el Gobierno Estatal se hará cargo de cubrir anualmente los pagos extraordinarios que ocurran.

Al respecto el Manual Único de Contabilidad Gubernamental para las Dependencias y Entidades Públicas del Gobierno y Municipios del Estado de México, establece lo siguiente: “Las entidades

no deben registrar ninguna provisión para contingencias por las eventuales indemnizaciones y compensaciones que tenga que pagar a su personal incluso a favor de terceros, en caso de despidos injustificados, así resueltos por los Tribunales correspondientes ó cualquier otra derivada de las relaciones laborales, pues consistentemente las deberán reconocer en el ejercicio en el que se paguen, debido a que es en ese momento cuando se afecta al presupuesto de egresos del ejercicio”.

### **Hacienda Pública/Patrimonio**

Las cuentas que integran la hacienda pública representón el patrimonio con que cuenta el Instituto, el cual se aumenta por las aportaciones recibidas del Gobierno del Estado de México, Federación, Municipios, personas físicas o morales y por las adjudicaciones y expropiaciones de bienes, así como por el resultado del ejercicio y se disminuye por la baja o donación de bienes muebles e inmuebles que forman parte del patrimonio y por las devoluciones de las aportaciones recibidas.

### **Ingresos y Egresos**

En el estado de actividades se reconoce como un ingreso al total del subsidio autorizado. La aplicación de dicho subsidio se registra en los distintos capítulos de egresos autorizados en el presupuesto anual. El subsidio pendiente de recibir se registra como una cuenta por cobrar y como un pasivo a corto plazo el presupuesto ejercido no pagado a la fecha de cierre del periodo.

Las cuotas de recuperación cobradas a los pacientes de los hospitales del Instituto son reconocidas como ingresos al momento de su cobro. Asimismo, los servicios prestados al Instituto de Salud del Estado de México, de los pacientes beneficiarios del Seguro Popular, se registran en base a lo devengado.

### **Presupuesto Comprometido**

En cumplimiento a la normatividad presupuestal, vigente, la afectación contable y al presupuesto autorizado del Instituto, se consideran devengados en el momento en el que se inicia el proceso adquisitivo o bien se formaliza la operación independientemente de la forma o documentación que soporte ese hecho; como celebración de contratos, convenios, pedidos o cualquier figura análoga que signifique una obligación de pago.

### **Postulados Básicos**

De conformidad con el Artículo 22 de la Ley de Contabilidad “Los postulados tienen como objetivo sustentar técnicamente la Contabilidad Gubernamental, así como organizar la efectiva sistematización que permite la obtención de información veraz, clara y concisa”.

Los Postulados Básicos representón uno de los elementos fundamentales que configuran el SCG al permitir la identificación, el análisis, la interpretación, la capacitación, el procesamiento, el reconocimiento de las transacciones, transformaciones internas y otros eventos que afectan económicamente al ente público. Sustentar de manera técnica el registro de las operaciones, la

elaboración y presentación de Estados Financieros; basados a su razonamiento, eficiencia demostrada, respaldo en legislación especializada y aplicación de la Ley, con la finalidad de uniformar los métodos, procedimientos y prácticas contables.

## 7. POSICIÓN EN MONEDA EXTRANJERA Y PROTECCIÓN POR RIESGO CAMBIARIO

Durante 2014, el Organismo no realizó operaciones en moneda extranjera por lo que este rubro no es aplicable.

## 8. REPORTE ANALÍTICO DEL ACTIVO

La depreciación se calcula bajo el método de línea recta sobre los saldos iniciales de los activos fijos al costo, para las inversiones hechas a partir de 2008 y a su valor actualizado para las inversiones efectuadas hasta el 31 de diciembre de 2007. Las tasas de depreciación utilizadas son las siguientes:

| Concepto                          | Tasas |      |
|-----------------------------------|-------|------|
|                                   | 2014  | 2013 |
| Edificios                         | 2%    | 2%   |
| Mobiliario y equipo de oficina    | 3%    | 3%   |
| Equipo de transporte              | 10%   | 10%  |
| Equipo de cómputo                 | 20%   | 20%  |
| Maquinaria y equipo de hospitales | 10%   | 10%  |

El Instituto no cuenta con bienes dados en garantía, señalados en embargos, litigios, títulos de inversiones entregados en garantías, baja significativa del valor de inversiones financieras

## 9. FIDEICOMISOS, MANDATOS Y ANÁLOGOS

El saldo de este rubro representó los fondos destinados al Fideicomiso para enfermos crónicos del Hospital del Niño al 31 de diciembre de 2014 y 2013, se reflejan de la siguiente manera.

| CONCEPTO   | 2014             | 2013             |
|--|------------------|------------------|
| <u>INTERACCIONES CASA DE BOLSA, S.A. DE C.V.</u> |                  |                  |
| Capital fideicomiso Cta 3520                     | 90,239.8         | 118,628.7        |
| Un compromiso de peso Cta 3521                   | 22,739.4         | 5,154.3          |
| Cambia tus placas por vida Cta 3706              | 5,660.9          | 5,477.5          |
| <b>TOTAL</b>                                     | <b>118,640.1</b> | <b>129,260.5</b> |

## 10. REPORTE DE LA RECAUDACIÓN

Al inicio del ejercicio se tenía previsto recaudar 722 millones 429.5 miles de pesos, que es nuestro presupuesto de ingresos autorizado, durante el ejercicio se realizaron ampliaciones no liquidadas



por un importe de 344 millones 120.9 miles de pesos, por lo que se determinó un presupuesto modificado de un mil 66 millones 550.4 miles de pesos obteniéndose en el ejercicio un recaudado de un mil 5 millones 137.7 miles de pesos.

**11. INFORMACIÓN SOBRE LA DEUDA Y EL REPORTE ANALÍTICO DE LA DEUDA**

Durante 2014, no se realizó contratación de deuda.

**12. CALIFICACIONES OTORGADAS**

No aplica para el Instituto.

**13. PROCESOS DE MEJORA**

El instituto reporta una Aplicación del Ahorro presupuestario del 5 por ciento de los recursos autorizados en los capítulos 1000, 2000 y 3000, de acuerdo a las medidas de austeridad y disciplina presupuestal del Poder Ejecutivo del estado de México, para el ejercicio fiscal 2014.

**14. INFORMACIÓN POR SEGMENTOS**

No aplica para el Instituto.

**15. EVENTOS POSTERIORES AL CIERRE**

No aplica para el Instituto.

**16. PARTES RELACIONADAS**

No aplica para el Instituto.

**17. RESPONSABILIDAD SOBRE LA PRESENTACIÓN RAZONABLE DE LA INFORMACIÓN CONTABLE**

La administración del Instituto Materno Infantil del Estado de México, es responsable de la preparación y presentación de los Estados Financieros de conformidad con las reglas contables indicadas anteriormente, y del control interno que la Administración de la entidad consideró necesario para permitir la preparación de estos Estados Financieros libres de desviación importante debido a fraude o error.

**DICTAMEN DE ESTADOS FINANCIEROS**

El Despacho Godoy Novoa y Asociados S.C., dictaminó los Estados Financieros al 31 de Diciembre de 2014, del Instituto Materno Infantil del Estado de México, concluyendo que presentan razonablemente, en todos los aspectos importantes, la Situación Financiera del Organismo.



# INFORMACIÓN PRESUPUESTARIA



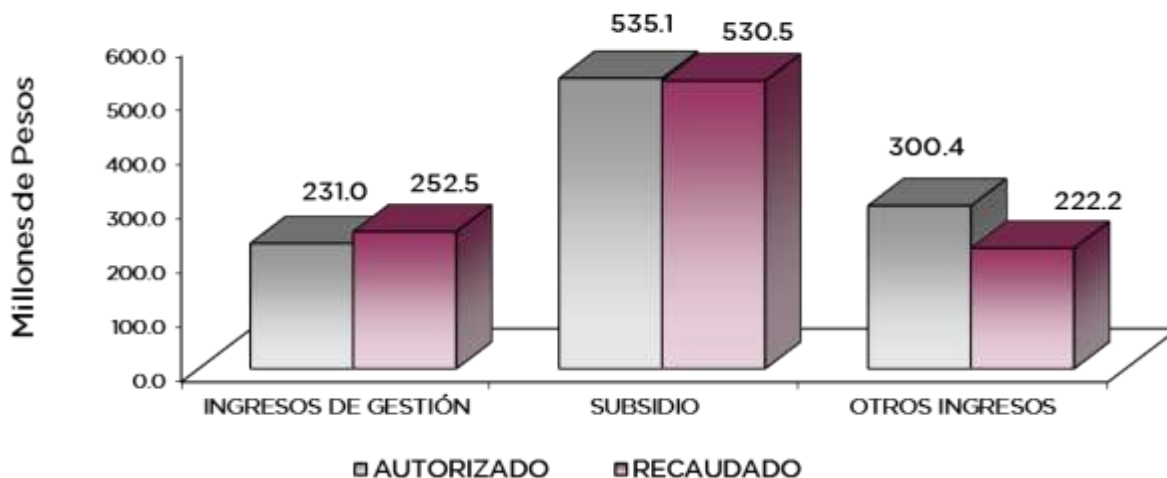
**INSTITUTO MATERNO INFANTIL DEL ESTADO DE MÉXICO**  
**Estado Analítico de Ingresos**  
**Del 1 de enero al 31 de diciembre de 2014**  
**(Miles de pesos)**

| Rubro de Ingresos                                      | Ingreso          |                            |                    |  |                    | Diferencia       |
|--|------------------|----------------------------|--------------------|--|--------------------|------------------|
|  | Estimado         | Ampliaciones y Reducciones | Modificado         | Devengado                              | Recaudado          |                  |
|  | (1)              | (2)                        | (3= 1 + 2)         | (4)                                    | (5)                | (6= 5 - 1)       |
| Impuestos  |                  |                            | .0                 |  |                    | .0               |
| Cuotas y Aportaciones de Seguridad Social              |                  |                            | .0                 |  |                    | .0               |
| Contribuciones de Mejoras                              |                  |                            | .0                 |  |                    | .0               |
| Derechos   |                  |                            | .0                 |  |                    | .0               |
| Productos  |                  |                            | .0                 |  | 5,497.0            | 5,497.0          |
| Corriente  |                  |                            | .0                 |  | 5,497.0            | 5,497.0          |
| Capital  |                  |                            | .0                 |  |                    | .0               |
| Aprovechamientos                                       |                  | 46,630.5                   | 46,630.5           |  | 37,752.0           | 37,752.0         |
| Corriente  |                  | 46,630.5                   | 46,630.5           |  | 37,752.0           | 37,752.0         |
| Capital  |                  |                            | .0                 |  |                    | .0               |
| Ingresos por Ventas de Bienes y Servicios              | 187,295.5        | 43,751.5                   | 231,047.0          |  | 252,507.5          | 65,212.0         |
| Participaciones y Aportaciones                         |                  |                            | .0                 |  |                    | .0               |
| Transferencias, Asignaciones, Subsidios y Otras Ayudas | 535,134.0        |                            | 535,134.0          |  | 530,472.5          | -4,661.5         |
| Ingresos Derivados de Financiamientos                  |                  | 253,738.9                  | 253,738.9          |  | 178,908.7          | 178,908.7        |
| <b>Total</b>   | <b>722,429.5</b> | <b>344,120.9</b>           | <b>1,066,550.4</b> | <b>.0</b>                              | <b>1,005,137.7</b> | <b>282,708.2</b> |
|  |                  |                            |                    | <b>Ingresos excedentes<sup>1</sup></b> |                    | <b>282,708.2</b> |

| Estado Analítico de Ingresos Por Fuente de Financiamiento | Ingreso          |                            |                    |           |                    | Diferencia       |
|---|------------------|----------------------------|--------------------|-----------|--------------------|------------------|
|   | Estimado         | Ampliaciones y Reducciones | Modificado         | Devengado | Recaudado          |                  |
|   | (1)              | (2)                        | (3= 1 + 2)         | (4)       | (5)                | (6= 5 - 1)       |
| <b>Ingresos del Gobierno</b>                              | <b>.0</b>        | <b>.0</b>                  | <b>.0</b>          | <b>.0</b> | <b>.0</b>          | <b>.0</b>        |
| Impuestos   |                  |                            | .0                 |           |                    | .0               |
| Contribuciones de Mejoras                                 |                  |                            | .0                 |           |                    | .0               |
| Derechos  |                  |                            | .0                 |           |                    | .0               |
| Productos   |                  |                            | .0                 |           |                    | .0               |
| Corriente   |                  |                            | .0                 |           |                    | .0               |
| Capital   |                  |                            | .0                 |           |                    | .0               |
| Aprovechamientos  |                  |                            | .0                 |           |                    | .0               |
| Corriente   |                  |                            | .0                 |           |                    | .0               |
| Capital   |                  |                            | .0                 |           |                    | .0               |
| Participaciones y Aportaciones                            |                  |                            | .0                 |           |                    | .0               |
| Transferencias, Asignaciones, Subsidios y Otras Ayudas    |                  |                            | .0                 |           |                    | .0               |
| <b>Ingresos de Organismos y Empresas</b>                  | <b>722,429.5</b> | <b>90,382.0</b>            | <b>812,811.5</b>   | <b>.0</b> | <b>826,229.0</b>   | <b>103,799.5</b> |
| Cuotas y Aportaciones de Seguridad Social                 |                  |                            | .0                 |           |                    | .0               |
| Ingresos por Ventas de Bienes y Servicios                 | 187,295.5        | 90,382.0                   | 277,677.5          |           | 295,756.5          | 108,461.0        |
| Transferencias, Asignaciones, Subsidios y Otras Ayudas    | 535,134.0        |                            | 535,134.0          |           | 530,472.5          | -4,661.5         |
| <b>Ingresos derivados de financiamiento</b>               | <b>.0</b>        | <b>253,738.9</b>           | <b>253,738.9</b>   | <b>.0</b> | <b>178,908.7</b>   | <b>178,908.7</b> |
| Ingresos Derivados de Financiamientos                     |                  | 253,738.9                  | 253,738.9          |           | 178,908.7          | 178,908.7        |
| <b>Total</b>  | <b>722,429.5</b> | <b>344,120.9</b>           | <b>1,066,550.4</b> | <b>.0</b> | <b>1,005,137.7</b> | <b>282,708.2</b> |

CUENTA PÚBLICA DEL GOBIERNO, ORGANISMOS AUXILIARES Y AUTÓNOMOS DEL ESTADO DE MÉXICO 2014

| INGRESOS<br>(Miles de Pesos)   |                  |                               |                               |                    |                    |                  |             |
|--|------------------|-------------------------------|-------------------------------|--------------------|--------------------|------------------|-------------|
| INGRESOS   | PREVISTO         | PRESUPUESTO 2014              |                               | TOTAL AUTORIZADO   | RECAUDADO          | VARIACIÓN        |             |
|  |                  | ASIGNACIONES Y/O AMPLIACIONES | REDUCCIONES Y/O DISMINUCIONES |                    |                    | IMPORTE          | %           |
| <b>INGRESOS DE GESTIÓN</b>   | <b>187,295.5</b> | <b>43,751.5</b>               |                               | <b>231,047.0</b>   | <b>252,507.5</b>   | <b>-21,460.5</b> | <b>-9.3</b> |
| Ingresos por Venta de Bienes y Servicios   | 187,295.5        | 43,751.5                      |                               | 231,047.0          | 252,507.5          | -21,460.5        | -9.3        |
| <b>PARTICIPACIONES, APORTACIONES, TRANSFERENCIAS, ASIGNACIONES, SUBSIDIOS Y OTRAS AYUDAS</b> | <b>535,134.0</b> |                               |                               | <b>535,134.0</b>   | <b>530,472.5</b>   | <b>4,661.5</b>   | <b>.9</b>   |
| Subsidio   | 535,134.0        |                               |                               | 535,134.0          | 530,472.5          | 4,661.5          | .9          |
| <b>OTROS INGRESOS Y BENEFICIOS</b>   |                  | <b>300,369.4</b>              |                               | <b>300,369.4</b>   | <b>222,157.7</b>   | <b>78,211.7</b>  | <b>26.0</b> |
| Ingresos Financieros   |                  |                               |                               |                    | 5,497.0            | -5,497.0         |             |
| Pasivos Pendientes de Liquidar al Cierre del Ejercicio                                       |                  |                               |                               |                    | 178,908.7          | -178,908.7       |             |
| Pasivos Derivados de Erogaciones Devengadas y Pendientes de Ejercicios Anteriores            |                  | 253,738.9                     |                               | 253,738.9          |                    | 253,738.9        | 100.0       |
| Ingresos Diversos  |                  | 46,630.5                      |                               | 46,630.5           | 37,752.0           | 8,878.5          | 19.0        |
| <b>T O T A L</b>   | <b>722,429.5</b> | <b>344,120.9</b>              |                               | <b>1,066,550.4</b> | <b>1,005,137.7</b> | <b>61,412.7</b>  | <b>5.8</b>  |



## NOTAS AL PRESUPUESTO DE INGRESOS

### INGRESOS

Se tiene previsto recaudar ingresos por 722 millones 429.5 miles de pesos, durante el ejercicio se tuvieron ampliaciones al presupuesto autorizado de ingresos por 344 millones 120.9 miles de pesos, para quedar con un presupuesto autorizado de un mil 66 millones 550.4 miles de pesos, recaudándose un mil 5 millones 137.7 miles de pesos, con una variación de 61 millones 412.7 miles de pesos, lo cual representó el 5.8 por ciento respecto al monto previsto.

La variación se dio principalmente en Otros Ingresos y Beneficios.

### INGRESOS DE GESTIÓN

Inicialmente se previó recaudar ingresos propios por 187 millones 295.5 miles de pesos, durante el ejercicio se tuvieron ampliaciones presupuestarias en este rubro por 43 millones 751.5 miles de pesos, quedando con un presupuesto autorizado de 231 millones 47 mil pesos, lográndose recaudar 252 millones 507.5 miles de pesos, con una variación de 21 millones 460.5 miles de pesos, lo que representó menos un 9.3 por ciento de más respecto al monto autorizado, los ingresos propios provienen de las cuotas de recuperación que las tres Unidades Médicas del Instituto recaudan por la prestación de los Servicios Médicos, en relación a los tabuladores de precios y a las condiciones socioeconómicas de los pacientes atendidos.

### PARTICIPACIONES, APORTACIONES, TRANSFERENCIAS, ASIGNACIONES SUBSIDIOS Y OTRAS AYUDAS

Se tuvo previsto recaudar 535 millones 134 mil pesos, recaudándose 530 millones 472.5 miles de pesos, con una variación de 4 millones 661.5 miles de pesos, lo que representó una variación del .9 por ciento respecto al monto autorizado anual.

### OTROS INGRESOS Y BENEFICIOS

En este rubro se tuvieron ampliaciones por 300 millones 369.4 miles de pesos, de los cuales 253 millones 738.9 miles de pesos corresponden a Pasivos Derivados de Erogaciones Devengadas y Pendientes de Ejercicios Anteriores y 46 millones 630.5 miles de pesos a Ingresos Diversos. El importe recaudado fue por 222 millones 157.7 miles de pesos, principalmente por concepto de Pasivos Pendientes de Liquidar al Cierre del Ejercicio, Ingresos Diversos e Ingresos Financieros. La variación por 78 millones 211.7 miles de pesos representó el 26 por ciento de menos respecto al monto autorizado.

CUENTA PÚBLICA DEL GOBIERNO, ORGANISMOS AUXILIARES Y AUTÓNOMOS DEL ESTADO DE MÉXICO 2014

INSTITUTO MATERNO INFANTIL DEL ESTADO DE MÉXICO  
Estado Análítico del Ejercicio del Presupuesto de Egresos  
Clasificación por Objeto del Gasto (Capítulo y Concepto)  
Del 1 de enero al 31 de diciembre de 2014  
(Miles de Pesos)

| Concepto  | Egresos          |                                |                    |                  |                  | Subejercicio<br>6 = ( 3 - 4 ) |
|---|------------------|--------------------------------|--------------------|------------------|------------------|-------------------------------|
|   | Aprobado         | Ampliaciones/<br>(Reducciones) | Modificado         | Devengado        | Pagado           |                               |
|   | 1                | 2                              | 3 = ( 1 + 2 )      | 4                | 5                |                               |
| <b>Servicios Personales</b>   | <b>531,484.2</b> | <b>-8,500.0</b>                | <b>522,984.2</b>   | <b>10,851.8</b>  | <b>506,445.7</b> | <b>512,132.4</b>              |
| Remuneraciones al Personal de Carácter Permanente                         | 168,916.3        | -4,125.5                       | 164,790.8          | .0               | 163,532.5        | 164,790.8                     |
| Remuneraciones al Personal de Carácter Transitorio                        | 32,265.1         | -6,484.6                       | 25,780.5           | 143.9            | 25,305.7         | 25,636.6                      |
| Remuneraciones Adicionales y Especiales                                   | 212,029.6        | -913.7                         | 211,115.9          | 451.7            | 208,704.1        | 210,664.2                     |
| Seguridad Social  | 67,095.2         | -557.0                         | 66,538.2           | .0               | 66,323.7         | 66,538.2                      |
| Otras Prestaciones Sociales y Económicas                                  | 40,918.5         | 757.4                          | 41,675.9           | 3,895.3          | 37,482.2         | 37,780.6                      |
| Previsiones   |                  |                                | .0                 |                  |                  | .0                            |
| Pago de Estímulos a Servidores Públicos                                   | 10,259.5         | 2,823.4                        | 13,082.9           | 6,360.9          | 5,097.5          | 6,722.0                       |
| <b>Materiales y Suministros</b>   | <b>137,764.9</b> | <b>59,430.8</b>                | <b>197,195.7</b>   | <b>104,660.3</b> | <b>67,084.8</b>  | <b>92,535.4</b>               |
| Materiales de Administración, Emisión de Documentos y Artículos Oficiales | 7,567.1          | -3,036.0                       | 4,531.1            | 712.5            | 3,647.7          | 3,818.6                       |
| Alimentos y Utensilios  | 22,992.5         | 618.4                          | 23,610.9           | 4,503.2          | 18,904.7         | 19,107.7                      |
| Materias Primas y Materiales de Producción y Comercialización             |                  | .1                             | .1                 |                  | .1               | .1                            |
| Materiales y Artículos de Construcción y de Reparación                    | 2,388.5          | -619.5                         | 1,769.0            | 1,308.1          | 438.3            | 460.9                         |
| Productos Químicos, Farmacéuticos y de Laboratorio                        | 93,345.1         | 64,175.0                       | 157,520.1          | 95,401.3         | 37,187.8         | 62,118.8                      |
| Combustibles, Lubricantes y Aditivos                                      | 736.4            | 145.4                          | 881.8              | .5               | 802.1            | 881.3                         |
| Vestuario, Blancos, Prendas de Protección y Artículos Deportivos          | 9,625.1          | -3,433.4                       | 6,191.7            | 1,734.7          | 4,432.0          | 4,457.0                       |
| Materiales y Suministros Para Seguridad                                   |                  |                                | .0                 |                  |                  | .0                            |
| Herramientas, Refacciones y Accesorios Menores                            | 1,110.2          | 1,580.8                        | 2,691.0            | 1,000.0          | 1,672.1          | 1,691.0                       |
| <b>Servicios Generales</b>  | <b>53,180.4</b>  | <b>38,363.1</b>                | <b>91,543.5</b>    | <b>32,057.4</b>  | <b>51,864.9</b>  | <b>59,486.1</b>               |
| Servicios Básicos   | 11,897.0         | -10.2                          | 11,886.8           | 1,964.8          | 9,747.9          | 9,922.0                       |
| Servicios de Arrendamiento  |                  | 19.6                           | 19.6               | 19.0             | .6               | .6                            |
| Servicios Profesionales, Científicos, Técnicos y Otros Servicios          | 4,147.9          | 2,114.4                        | 6,262.3            | 1,546.6          | 4,246.0          | 4,715.7                       |
| Servicios Financieros, Bancarios y Comerciales                            | 762.2            | 204.9                          | 967.1              | 33.2             | 831.4            | 933.9                         |
| Servicios de Instalación, Reparación, Mantenimiento y Conservación        | 10,607.5         | 8,162.1                        | 18,769.6           | 7,943.6          | 10,280.8         | 10,826.0                      |
| Servicios de Comunicación Social y Publicidad                             | 630.0            | 102.3                          | 732.3              | 427.7            | 256.8            | 304.6                         |
| Servicios de Traslado y Viáticos  | 21.4             | 63.8                           | 85.2               |                  | 60.2             | 85.2                          |
| Servicios Oficiales   | 302.9            | -126.5                         | 176.4              | 18.6             | 107.5            | 157.8                         |
| Otros Servicios Generales   | 24,811.5         | 27,832.7                       | 52,644.2           | 20,103.9         | 26,333.7         | 32,540.3                      |
| <b>Transferencias, Asignaciones, Subsidios y Otras Ayudas</b>             | <b>.0</b>        | <b>.0</b>                      | <b>.0</b>          | <b>.0</b>        | <b>.0</b>        | <b>.0</b>                     |
| Transferencias Internas y Asignaciones al Sector Público                  |                  |                                | .0                 |                  |                  | .0                            |
| Transferencias al Resto del Sector Público                                |                  |                                | .0                 |                  |                  | .0                            |
| Subsidios y Subvenciones  |                  |                                | .0                 |                  |                  | .0                            |
| Ayudas Sociales   |                  |                                | .0                 |                  |                  | .0                            |
| Pensiones y Jubilaciones  |                  |                                | .0                 |                  |                  | .0                            |
| Transferencias a Fideicomisos, Mandatos y Otros Análogos                  |                  |                                | .0                 |                  |                  | .0                            |
| Transferencias a la Seguridad Social                                      |                  |                                | .0                 |                  |                  | .0                            |
| Donativos   |                  |                                | .0                 |                  |                  | .0                            |
| Transferencias al Exterior  |                  |                                | .0                 |                  |                  | .0                            |
| <b>Bienes Muebles, Inmuebles e Intangibles</b>                            | <b>.0</b>        | <b>1,088.1</b>                 | <b>1,088.1</b>     | <b>45.0</b>      | <b>1,026.0</b>   | <b>1,043.1</b>                |
| Mobiliario y Equipo de Administración                                     |                  | 95.1                           | 95.1               | 78.0             | 78.0             | 95.1                          |
| Mobiliario y Equipo Educativo y Recreativo                                |                  | 12.3                           | 12.3               |                  | 12.3             | 12.3                          |
| Equipo e Instrumental Médico y de Laboratorio                             |                  | 980.7                          | 980.7              | 45.0             | 935.7            | 935.7                         |
| Vehículos y Equipo de Transporte  |                  |                                | .0                 |                  |                  | .0                            |
| Equipo de Defensa y Seguridad   |                  |                                | .0                 |                  |                  | .0                            |
| Maquinaria, Otros Equipos y Herramientas                                  |                  |                                | .0                 |                  |                  | .0                            |
| Activos Biológicos  |                  |                                | .0                 |                  |                  | .0                            |
| Bienes Inmuebles  |                  |                                | .0                 |                  |                  | .0                            |
| Activos Intangibles   |                  |                                | .0                 |                  |                  | .0                            |
| <b>Inversión Pública</b>  | <b>.0</b>        | <b>.0</b>                      | <b>.0</b>          | <b>.0</b>        | <b>.0</b>        | <b>.0</b>                     |
| Obra Pública en Bienes de Dominio Público                                 |                  |                                | .0                 |                  |                  | .0                            |
| Obra Pública en Bienes Propios  |                  |                                | .0                 |                  |                  | .0                            |
| Proyectos Productivos y Acciones de Fomento                               |                  |                                | .0                 |                  |                  | .0                            |
| <b>Inversiones Financieras y Otras Provisiones</b>                        | <b>.0</b>        | <b>.0</b>                      | <b>.0</b>          | <b>.0</b>        | <b>.0</b>        | <b>.0</b>                     |
| Inversiones Para el Fomento de Actividades Productivas                    |                  |                                | .0                 |                  |                  | .0                            |
| Acciones y Participaciones de Capital                                     |                  |                                | .0                 |                  |                  | .0                            |
| Compra de Títulos y Valores   |                  |                                | .0                 |                  |                  | .0                            |
| Concesión de Préstamos  |                  |                                | .0                 |                  |                  | .0                            |
| Inversiones en Fideicomisos, Mandatos y Otros Análogos                    |                  |                                | .0                 |                  |                  | .0                            |
| Otras Inversiones Financieras   |                  |                                | .0                 |                  |                  | .0                            |
| Provisiones para Contingencias y Otras Erogaciones Especiales             |                  |                                | .0                 |                  |                  | .0                            |
| <b>Participaciones y Aportaciones</b>                                     | <b>.0</b>        | <b>.0</b>                      | <b>.0</b>          | <b>.0</b>        | <b>.0</b>        | <b>.0</b>                     |
| Participaciones   |                  |                                | .0                 |                  |                  | .0                            |
| Aportaciones  |                  |                                | .0                 |                  |                  | .0                            |
| Convenios   |                  |                                | .0                 |                  |                  | .0                            |
| <b>Deuda Pública</b>  | <b>.0</b>        | <b>253,738.9</b>               | <b>253,738.9</b>   | <b>.0</b>        | <b>205,837.1</b> | <b>253,738.9</b>              |
| Amortización de la Deuda Pública  |                  |                                | .0                 |                  |                  | .0                            |
| Intereses de la Deuda Pública   |                  |                                | .0                 |                  |                  | .0                            |
| Comisiones de la Deuda Pública  |                  |                                | .0                 |                  |                  | .0                            |
| Gastos de la Deuda Pública  |                  |                                | .0                 |                  |                  | .0                            |
| Costo por Coberturas  |                  |                                | .0                 |                  |                  | .0                            |
| Apoyos Financieros  |                  |                                | .0                 |                  |                  | .0                            |
| Adeudos de Ejercicios Fiscales Anteriores (Adefas)                        |                  | 253,738.9                      | 253,738.9          |                  | 205,837.1        | 253,738.9                     |
| <b>Total del Gasto</b>  | <b>722,429.5</b> | <b>344,120.9</b>               | <b>1,066,550.4</b> | <b>147,614.5</b> | <b>832,258.5</b> | <b>918,935.9</b>              |



**INSTITUTO MATERNO INFANTIL DEL ESTADO DE MÉXICO**  
**Estado Analítico del Ejercicio del Presupuesto de Egresos**  
**Clasificación Económica (por Tipo de Gasto)**  
**Del 1 de enero al 31 de diciembre de 2014**  
**(Miles de Pesos)**

| Concepto   | Egresos          |                                |                    |                  |                  | Subejercicio     |
|--|------------------|--------------------------------|--------------------|------------------|------------------|------------------|
|  | Aprobado         | Ampliaciones/<br>(Reducciones) | Modificado         | Devengado        | Pagado           |                  |
|  | 1                | 2                              | 3 = (1 + 2)        | 4                | 5                |                  |
| <b>Gasto Corriente</b>                                   | 722,429.5        | 89,293.9                       | 811,723.4          | 147,569.5        | 625,395.4        | 664,153.9        |
| <b>Gasto de Capital</b>                                  |                  | 1,088.1                        | 1,088.1            | 45.0             | 1,026.0          | 1,043.1          |
| <b>Amortización de la Deuda y Disminución de Pasivos</b> |                  | 253,738.9                      | 253,738.9          |                  | 205,837.1        | 253,738.9        |
| <b>Total del Gasto</b>                                   | <b>722,429.5</b> | <b>344,120.9</b>               | <b>1,066,550.4</b> | <b>147,614.5</b> | <b>832,258.5</b> | <b>918,935.9</b> |

**INSTITUTO MATERNO INFANTIL DEL ESTADO DE MÉXICO**  
**Estado Analítico del Ejercicio del Presupuesto de Egresos**  
**Clasificación Administrativa**  
**Del 1 de enero al 31 de diciembre de 2014**  
**(Miles de Pesos)**

| Concepto  | Egresos          |                                |                    |                  |                  | Subejercicio     |
|---|------------------|--------------------------------|--------------------|------------------|------------------|------------------|
|   | Aprobado         | Ampliaciones/<br>(Reducciones) | Modificado         | Devengado        | Pagado           |                  |
|   | 1                | 2                              | 3 = (1 + 2)        | 4                | 5                |                  |
| Entidades Paraestatales y Fideicomisos No Empresariales y No Financieros                              | 722,429.5        | 344,120.9                      | 1,066,550.4        | 147,614.5        | 832,258.5        | 918,935.9        |
| Instituciones Públicas de Seguridad Social  |                  |                                |                    |                  |                  | -                |
| Entidades Paraestatales Empresariales No Financieras con Participación Estatal Mayoritaria            |                  |                                |                    |                  |                  | -                |
| Entidades Paraestatales Empresariales Financieras Monetarias con Participación Estatal Mayoritaria    |                  |                                |                    |                  |                  | -                |
| Entidades Paraestatales Empresariales Financieras No Monetarias con Participación Estatal Mayoritaria |                  |                                |                    |                  |                  | -                |
| Fideicomisos Financieros Públicos con Participación Estatal Mayoritaria                               |                  |                                |                    |                  |                  | -                |
| <b>Total del Gasto</b>  | <b>722,429.5</b> | <b>344,120.9</b>               | <b>1,066,550.4</b> | <b>147,614.5</b> | <b>832,258.5</b> | <b>918,935.9</b> |

**INSTITUTO MATERNO INFANTIL DEL ESTADO DE MÉXICO**  
**Estado Analítico del Ejercicio del Presupuesto de Egresos**  
**Clasificación Administrativa**  
**Del 1 de enero al 31 de diciembre de 2014**  
**(Miles de pesos)**

| Concepto   | Egresos          |                                |                    |                  |                  | Subejercicio     |
|--|------------------|--------------------------------|--------------------|------------------|------------------|------------------|
|  | Aprobado         | Ampliaciones/<br>(Reducciones) | Modificado         | Devengado        | Pagado           |                  |
|  | 1                | 2                              | 3 = (1 + 2)        | 4                | 5                |                  |
| 217D Instituto Materno Infantil del Estado de México | 722,429.5        | 344,120.9                      | 1,066,550.4        | 147,614.5        | 832,258.5        | 918,935.9        |
|  |                  |                                | -                  |                  |                  | -                |
|  |                  |                                | -                  |                  |                  | -                |
|  |                  |                                | -                  |                  |                  | -                |
| <b>Total del Gasto</b>                               | <b>722,429.5</b> | <b>344,120.9</b>               | <b>1,066,550.4</b> | <b>147,614.5</b> | <b>832,258.5</b> | <b>918,935.9</b> |

CUENTA PÚBLICA DEL GOBIERNO, ORGANISMOS AUXILIARES Y AUTÓNOMOS DEL ESTADO DE MÉXICO 2014

INSTITUTO MATERNO INFANTIL DEL ESTADO DE MÉXICO  
Estado Analítico del Ejercicio del Presupuesto de Egresos  
Clasificación Funcional (Finalidad y Función)  
Del 1 de enero al 31 de diciembre 2014  
(Miles de Pesos)

| Concepto  | Egresos          |                                |                    |                  |                  | Subejercicio<br>6 = ( 3 - 4 ) |
|---|------------------|--------------------------------|--------------------|------------------|------------------|-------------------------------|
|   | Aprobado         | Ampliaciones/<br>(Reducciones) | Modificado         | Devengado        | Pagado           |                               |
|   | 1                | 2                              | 3 = ( 1 + 2 )      | 4                | 5                |                               |
| <b>Gobierno</b>   |                  |                                | -                  |                  |                  | -                             |
| Legislación   |                  |                                | -                  |                  |                  | -                             |
| Justicia  |                  |                                | -                  |                  |                  | -                             |
| Coordinación de la Política de Gobierno   |                  |                                | -                  |                  |                  | -                             |
| Relaciones Exteriores   |                  |                                | -                  |                  |                  | -                             |
| Asuntos Financieros y Hacendarios   |                  |                                | -                  |                  |                  | -                             |
| Seguridad Nacional  |                  |                                | -                  |                  |                  | -                             |
| Asuntos de Orden Público y de Seguridad Interior  |                  |                                | -                  |                  |                  | -                             |
| Otros Servicios Generales   |                  |                                | -                  |                  |                  | -                             |
| <b>Desarrollo Social</b>  | <b>722,429.5</b> | <b>90,382.0</b>                | <b>812,811.5</b>   | <b>147,614.5</b> | <b>626,421.4</b> | <b>665,197.0</b>              |
| Protección Ambiental  |                  |                                | -                  |                  |                  | -                             |
| Vivienda y Servicios a la Comunidad   |                  |                                | -                  |                  |                  | -                             |
| Salud   | 722,429.5        | 90,382.0                       | 812,811.5          | 147,614.5        | 626,421.4        | 665,197.0                     |
| Recreación, Cultura y Otras Manifestaciones Sociales  |                  |                                | -                  |                  |                  | -                             |
| Educación   |                  |                                | -                  |                  |                  | -                             |
| Protección Social   |                  |                                | -                  |                  |                  | -                             |
| Otros Asuntos Sociales  |                  |                                | -                  |                  |                  | -                             |
| <b>Desarrollo Económico</b>   |                  |                                | -                  |                  |                  | -                             |
| Asuntos Económicos, Comerciales y Laborales en General  |                  |                                | -                  |                  |                  | -                             |
| Agropecuaria, Silvicultura, Pesca y Caza  |                  |                                | -                  |                  |                  | -                             |
| Combustibles y Energía  |                  |                                | -                  |                  |                  | -                             |
| Minería, Manufacturas y Construcción  |                  |                                | -                  |                  |                  | -                             |
| Transporte  |                  |                                | -                  |                  |                  | -                             |
| Comunicaciones  |                  |                                | -                  |                  |                  | -                             |
| Turismo   |                  |                                | -                  |                  |                  | -                             |
| Ciencia, Tecnología e Innovación  |                  |                                | -                  |                  |                  | -                             |
| Otras Industrias y Otros Asuntos Económicos   |                  |                                | -                  |                  |                  | -                             |
| <b>Otras no Clasificadas en Funciones Anteriores</b>  | <b>-</b>         | <b>253,738.9</b>               | <b>253,738.9</b>   | <b>-</b>         | <b>205,837.1</b> | <b>253,738.9</b>              |
| Transacciones de la Deuda Pública / Costo Financiero de la Deuda                              |                  |                                | -                  |                  |                  | -                             |
| Transferencias, Participaciones y Aportaciones entre Diferentes Niveles y Órdenes de Gobierno |                  |                                | -                  |                  |                  | -                             |
| Saneamiento del Sistema Financiero  |                  |                                | -                  |                  |                  | -                             |
| Adeudos de Ejercicios Fiscales Anteriores   |                  | 253,738.9                      | 253,738.9          |                  | 205,837.1        | 253,738.9                     |
| <b>Total del Gasto</b>  | <b>722,429.5</b> | <b>344,120.9</b>               | <b>1,066,550.4</b> | <b>147,614.5</b> | <b>832,258.5</b> | <b>918,935.9</b>              |

IMIEM

**INSTITUTO MATERNO INFANTIL DEL ESTADO DE MÉXICO**  
**Endeudamiento Neto**  
**Del 1 de Enero al 31 de Diciembre del 2014**  
**(Miles de Pesos)**

| Identificación de Crédito o Instrumento  | Contratación/Colocación | Amortización | Endeudamiento Neto |
|--|-------------------------|--------------|--------------------|
|  | A                       | B            | C = A - B          |
| <b>Creditos Bancarios</b>                |                         |              |                    |
|  |                         |              | -                  |
|  |                         |              | -                  |
|  |                         |              | -                  |
| <b>NO APLICA</b>                         |                         |              |                    |
|  |                         |              | -                  |
|  |                         |              | -                  |
|  |                         |              | -                  |
|  |                         |              | -                  |
| <b>Total Créditos Bancarios</b>          | -                       | -            | -                  |
| <b>Otros Instrumentos de Deuda</b>       |                         |              |                    |
|  |                         |              | -                  |
|  |                         |              | -                  |
|  |                         |              | -                  |
|  |                         |              | -                  |
|  |                         |              | -                  |
|  |                         |              | -                  |
|  |                         |              | -                  |
| <b>Total Otros Instrumentos de Deuda</b> | -                       | -            | -                  |
| <b>TOTAL</b>                             | -                       | -            | -                  |

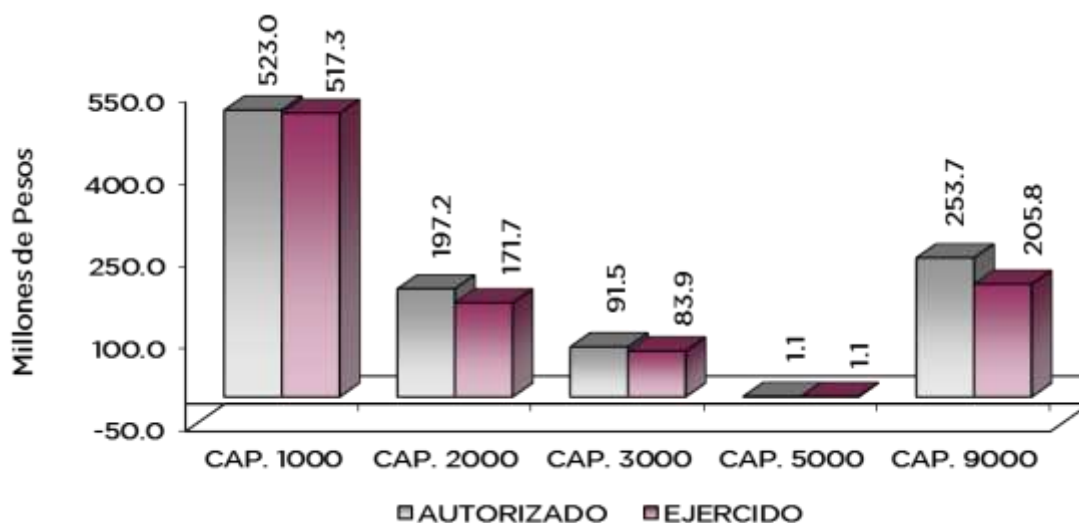
**INSTITUTO MATERNO INFANTIL DEL ESTADO DE MÉXICO**  
**Intereses de la Deuda**  
**Del 1 de enero al 31 de diciembre de 2014**  
**(Miles de Pesos)**

| Identificación de Crédito o Instrumento                  | Devengado | Pagado |
|--|-----------|--------|
| <b>Créditos Bancarios</b>                                |           |        |
|  |           |        |
|  |           |        |
|  |           |        |
|  |           |        |
| <b>NO APLICA</b>   |           |        |
|  |           |        |
| <b>Total de intereses de Créditos Bancarios</b>          | -         | -      |
| <b>Otros Instrumentos de Deuda</b>                       |           |        |
|  |           |        |
|  |           |        |
|  |           |        |
|  |           |        |
|  |           |        |
|  |           |        |
| <b>Total de intereses de Otros Instrumentos de Deuda</b> | -         | -      |
| <b>TOTAL</b>   | -         | -      |

**EGRESOS POR CAPÍTULO**

(Miles de Pesos)

| EGRESOS                                 | PREVISTO         | P R E S U P U E S T O               |                                     | 2 0 1 4             |                  | V A R I A C I Ó N |            |
|---|------------------|-------------------------------------|-------------------------------------|---------------------|------------------|-------------------|------------|
|   |                  | ASIGNACIONES<br>Y/O<br>AMPLIACIONES | REDUCCIONES<br>Y/O<br>DISMINUCIONES | TOTAL<br>AUTORIZADO | EJERCIDO         | IMPORTE           | %          |
| SERVICIOS PERSONALES                    | 531,484.2        | 38,536.9                            | 47,036.9                            | 522,984.2           | 517,297.5        | 5,686.7           | 1.1        |
| MATERIALES Y SUMINISTROS                | 137,764.9        | 83,219.7                            | 23,788.9                            | 197,195.7           | 171,745.1        | 25,450.6          | 12.9       |
| SERVICIOS GENERALES                     | 53,180.4         | 68,757.4                            | 30,394.3                            | 91,543.5            | 83,922.3         | 7,621.2           | 8.3        |
| BIENES MUEBLES, INMUEBLES E INTANGIBLES |                  | 2,087.7                             | 999.6                               | 1,088.1             | 1,071.0          | 17.1              | 1.6        |
| DEUDA PÚBLICA                           |                  | 253,738.9                           |                                     | 253,738.9           | 205,837.1        | 47,901.8          | 18.9       |
| <b>T O T A L</b>                        | <b>722,429.5</b> | <b>446,340.6</b>                    | <b>102,219.7</b>                    | <b>1,066,550.4</b>  | <b>979,873.0</b> | <b>86,677.4</b>   | <b>8.1</b> |



**NOTAS AL PRESUPUESTO DE EGRESOS**

**EGRESOS**

Se tuvo un presupuesto inicial de 722 millones 429.5 miles de pesos, presentándose ampliaciones y traspasos netos de más por 344 millones 120.9 miles de pesos, con lo que se determinó un presupuesto modificado de un mil 66 millones 550.4 miles de pesos, de los cuales se ejercieron 979 millones 873 mil pesos, obteniéndose una variación por 86 millones 677.4 miles de pesos, equivalente al 8.1 por ciento respecto al monto autorizado.

**SERVICIOS PERSONALES**

El presupuesto autorizado inicial de este capítulo fue de 531 millones 484.2 miles de pesos, con ampliaciones y traspasos netos de menos por 8 millones 500 mil pesos, obteniéndose un presupuesto modificado de 522 millones 984.2 miles de pesos. El importe ejercido fue de 517 millones 297.5 miles de pesos, principalmente para el pago de nómina de un mil 712 servidores públicos del Instituto, por lo que se tiene un presupuesto por ejercer de 5 millones 686.7 miles de pesos, que representó el 1.1 por ciento menos del monto autorizado.

La variación obedece principalmente a las medidas de austeridad, racionalidad y disciplina presupuestal.

### **MATERIALES Y SUMINISTROS**

Se autorizaron inicialmente 137 millones 764.9 miles de pesos, posteriormente se dieron ampliaciones presupuestarias y traspasos netos de más por 59 millones 430.8 miles de pesos, determinándose un presupuesto modificado de 197 millones 195.7 miles de pesos. De dicha cantidad, se ejerció 171 millones 745.1 miles de pesos, por lo que se tiene una variación por ejercer de 25 millones 450.6 miles de pesos, lo cual representó el 12.9 por ciento respecto al monto autorizado.

El presupuesto ejercido, fue aplicado para la adquisición de materiales y artículos médicos para el desarrollo de las actividades propias de las Unidades Hospitalarias del Instituto, tales como medicamentos, materiales y suministros médicos y reactivos, principalmente.

La variación obedece al cumplimiento en la Contención del Gasto y Ahorro Presupuestal del Ejercicio 2014.

### **SERVICIOS GENERALES**

El presupuesto inicial de 53 millones 180.4 miles de pesos, se le realizaron traspasos netos y ampliaciones presupuestarias por 38 millones 363.1 miles de pesos, lográndose un presupuesto modificado de 91 millones 543.5 miles de pesos. De dicha cantidad, se ejerció 83 millones 922.3 miles de pesos, por lo que se tiene un importe por ejercer de 7 millones 621.2 miles de pesos que representó el 8.3 por ciento respecto al monto autorizado.

El presupuesto fue aplicado principalmente a la contratación de servicios necesarios para la operación de las Unidades Médicas del Instituto, tales como: Vigilancia, energía eléctrica, teléfono y contratación de servicios de mantenimiento, para equipos médicos, electromédicos y de laboratorio.

La variación obedece al cumplimiento en la Contención del Gasto y Ahorro Presupuestal del Ejercicio 2014.

### **BIENES MUEBLES, INMUEBLES E INTANGIBLES**

Durante el ejercicio, se dieron ampliaciones presupuestarias y traspasos netos de más por un millón 88.1 miles de pesos. De dicha cantidad, se ejerció un millón 71 mil pesos, por lo que se tiene un importe por ejercer de 17.1 miles de pesos que representó el 1.6 por ciento respecto al monto autorizado.

El presupuesto ejercido se aplicó en la adquisición de equipo médico y de laboratorio, muebles y enseres y equipo de cómputo.

### **DEUDA PÚBLICA**

Se autorizó ampliación presupuestal por 253 millones 738.9 miles de pesos, para cubrir pasivos Derivados de Erogaciones Devengadas y Pendientes de Liquidar al Cierre del Ejercicio Inmediato Anterior, por concepto de Servicios Personales, Materiales y Suministros, Servicios Generales y Bienes Muebles e Inmuebles, de los cuales se ejercieron 205 millones 837.1 miles de pesos, resultándose un importe por ejercer de 47 millones 901.8 miles de pesos, lo cual representó el 18.9 por ciento de menos respecto al monto autorizado.

CUENTA PÚBLICA DEL GOBIERNO, ORGANISMOS AUXILIARES Y AUTÓNOMOS DEL ESTADO DE MÉXICO 2014

INFORMACIÓN PRESUPUESTAL

EGRESOS POR OBJETO DEL GASTO

(Miles de Pesos)

| CAPÍTULO Y OBJETO DEL GASTO   | P R E S U P U E S T O 2 0 1 4 |                                     |                                     |                     |                  |                 |
|---|-------------------------------|-------------------------------------|-------------------------------------|---------------------|------------------|-----------------|
|   | PREVISTO                      | ASIGNACIONES<br>Y/O<br>AMPLIACIONES | REDUCCIONES<br>Y/O<br>DISMINUCIONES | TOTAL<br>AUTORIZADO | EJERCIDO         | VARIACIÓN       |
| <b>SERVICIOS PERSONALES</b>   | <b>531,484.2</b>              | <b>38,536.9</b>                     | <b>47,036.9</b>                     | <b>522,984.2</b>    | <b>517,297.5</b> | <b>5,686.7</b>  |
| Sueldo Base   | 168,916.3                     | 13,152.2                            | 17,277.8                            | 164,790.7           | 163,532.5        | 1,258.2         |
| Sueldo por Interinato   | 8,345.0                       | 288.5                               | 6,061.5                             | 2,572.0             | 2,453.6          | 118.4           |
| Becas para Médicos Residentes   | 23,920.2                      | 809.4                               | 1,521.0                             | 23,208.6            | 22,996.0         | 212.6           |
| Prima por Años de Servicio  | 6,139.7                       | 1.1                                 | 278.8                               | 5,862.0             | 5,806.1          | 55.9            |
| Prima Adicional por Permanencia en el Servicio                              | 1,266.3                       | .2                                  | 205.4                               | 1,061.1             | 1,036.8          | 24.3            |
| Prima Vacacional  | 11,650.9                      | 241.2                               | 432.8                               | 11,459.3            | 11,172.5         | 286.8           |
| Aguinaldo   | 28,249.8                      | 954.6                               | 844.3                               | 28,360.1            | 28,164.8         | 195.3           |
| Aguinaldo de Eventuales   |                               | 200.7                               | 18.9                                | 181.8               | 181.8            |                 |
| Vacaciones no Disfrutadas por Finiquito                                     |                               | 10.6                                |                                     | 10.6                | 10.6             |                 |
| Prima Dominical   | 1,372.4                       | 81.4                                | 214.9                               | 1,238.9             | 1,228.4          | 10.5            |
| Remuneraciones por Horas Extraordinarias                                    | 1,387.5                       | 98.2                                | 327.9                               | 1,157.8             | 1,031.3          | 126.5           |
| Compensación por Riesgo Profesional   | 25,526.3                      | 2,109.5                             | 2,353.8                             | 25,282.0            | 25,098.1         | 183.9           |
| Compensación por Retabulación   | 3,386.3                       | 650.3                               | 41.3                                | 3,995.3             | 3,972.2          | 23.1            |
| Gratificación   | 111,652.9                     | 1,088.0                             | 1,685.1                             | 111,055.8           | 110,230.5        | 825.3           |
| Gratificación por Convenio  | 17,419.7                      | 224.5                               | 189.2                               | 17,455.0            | 17,262.9         | 192.1           |
| Gratificación por Productividad   | 1,724.1                       | 4.8                                 | 28.0                                | 1,700.9             | 1,686.7          | 14.2            |
| Estudios Superiores   | 2,253.8                       | 64.8                                | 23.2                                | 2,295.4             | 2,273.1          | 22.3            |
| Cuotas de Servicio de Salud   | 24,040.9                      | 8,236.0                             | 6.8                                 | 32,270.1            | 32,270.1         |                 |
| Cuotas al Sistema Solidario de Reparto                                      | 32,400.1                      | 3.2                                 | 8,296.7                             | 24,106.6            | 23,944.4         | 162.2           |
| Cuotas del Sistema de Capitalización Individual                             | 3,110.1                       | 163.9                               | 350.6                               | 2,923.4             | 2,888.6          | 34.8            |
| Aportaciones para Financiar los Gastos Generales de Administración del ISSE | 2,835.0                       | 54.5                                | 58.3                                | 2,831.2             | 2,823.6          | 7.6             |
| Riesgo de Trabajo   | 3,658.0                       | 71.6                                | 65.5                                | 3,664.1             | 3,662.7          | 1.4             |
| Seguros y Fianzas   | 1,051.0                       | 350.9                               | 659.1                               | 742.8               | 734.2            | 8.6             |
| Cuotas para Fondo de Retiro   | 4,733.9                       | 133.6                               | 137.4                               | 4,730.1             | 4,729.8          | .3              |
| Seguro de Separación Individualizado  | 987.2                         | 68.4                                | 53.1                                | 1,002.5             | 1,002.2          | .3              |
| Prima por Jubilación  | 1,336.5                       | 447.8                               | 723.1                               | 1,061.2             | 946.5            | 114.7           |
| Becas para Hijos de Trabajadores Sindicalizados                             | 1,422.6                       | 14.9                                | 190.3                               | 1,247.2             | 1,217.2          | 30.0            |
| Días Cívicos y Económicos   | 2,675.6                       | 701.3                               | 25.7                                | 3,351.2             | 3,322.9          | 28.3            |
| Día del Maestro y del Servidor Público                                      | 5,065.5                       | 416.0                               | 66.6                                | 5,414.9             | 5,364.0          | 50.9            |
| Otros gastos Derivados de Convenio  | 18,432.7                      | 2,118.8                             | 2,120.5                             | 18,431.0            | 18,412.8         | 18.2            |
| Despensa  | 6,264.4                       | 475.5                               | 302.2                               | 6,437.7             | 6,382.1          | 55.6            |
| Reconocimiento a Servidores Públicos  | 2,867.9                       | 5.6                                 | 1,181.9                             | 1,691.6             | 147.6            | 1,544.0         |
| Estímulos por Puntualidad y Asistencia                                      | 7,391.6                       | 3,927.0                             | 1,295.2                             | 10,023.4            | 9,943.0          | 80.4            |
| Recompensas   |                               | 1,367.9                             |                                     | 1,367.9             |                  |                 |
| <b>MATERIALES Y SUMINISTROS</b>   | <b>137,764.9</b>              | <b>83,219.7</b>                     | <b>23,788.9</b>                     | <b>197,195.7</b>    | <b>171,745.1</b> | <b>25,450.6</b> |
| Materiales y Útiles de Oficina  | 1,822.3                       | 178.3                               | 786.4                               | 1,214.2             | 1,192.5          | 21.7            |
| Enseres de Oficina  | 169.0                         | 34.9                                | 52.7                                | 151.2               | 141.8            | 9.4             |
| Material y Útiles de Imprenta y Reproducción                                | 216.0                         | 141.3                               | 192.9                               | 164.4               | 138.8            | 25.6            |
| Material de Foto, Cine y Grabación  | 5.0                           |                                     | 5.0                                 |                     |                  |                 |
| Materiales y Útiles para el Procesamiento en Equipos y Bienes Informáticos  | 1,693.1                       | 264.8                               | 391.8                               | 1,566.1             | 1,500.4          | 65.7            |
| Material de Información   | 5.0                           | 8.9                                 | 5.0                                 | 8.9                 | 8.9              |                 |
| Material y Enseres de Limpieza  | 3,589.2                       | 193.8                               | 2,396.8                             | 1,386.2             | 1,337.8          | 48.4            |
| Material Didáctico  | 60.0                          | 8.3                                 | 46.4                                | 21.9                | 21.8             | .1              |
| Material para Identificación y Registro                                     | 7.4                           | 17.6                                | 6.9                                 | 18.1                | 18.1             |                 |
| Productos Alimenticios para Personas  | 22,990.5                      | 2,063.0                             | 1,442.7                             | 23,610.8            | 23,407.9         | 202.9           |
| Utensilios para el Servicio de Alimentación                                 | 2.0                           | .1                                  | 2.0                                 | .1                  | .1               |                 |
| Productos Químicos, Farmacéuticos y de Laboratorio Adquiridos               |                               | .1                                  |                                     | .1                  | .1               |                 |
| Productos Minerales no Metálicos  |                               | 64.1                                | .9                                  | 63.2                | 63.2             |                 |
| Cemento y Productos de Concreto   |                               | 44.0                                |                                     | 44.0                | 42.5             | 1.5             |
| Cal, Yeso y Productos de Yeso   |                               | 50.5                                |                                     | 50.5                | 50.5             |                 |
| Madera y Productos de Madera  |                               | 38.0                                |                                     | 38.0                | 38.0             |                 |
| Material Eléctrico y Electrónico  | 692.0                         | 95.2                                | 463.2                               | 324.0               | 315.8            | 8.2             |
| Artículos Metálicos para la Construcción                                    |                               | 40.6                                |                                     | 40.6                | 40.6             |                 |
| Materiales Complementarios  | 153.5                         | 68.7                                | 55.1                                | 167.1               | 159.0            | 8.1             |
| Material de Señalización  | 80.0                          | .4                                  | 75.0                                | 5.4                 | 5.4              |                 |
| Materiales de Construcción  | 768.5                         | 268.3                               | 274.5                               | 762.3               | 760.6            | 1.7             |
| Estructuras y Manufacturas para Todo tipo de Construcción                   | 694.5                         | 69.5                                | 490.0                               | 274.0               | 271.0            | 3.0             |
| Sustancias Químicas   | 20,603.7                      | 1,486.1                             | 4,849.7                             | 17,240.1            | 17,080.2         | 159.9           |
| Medicinas y Productos Farmacéuticos   | 31,503.2                      | 26,967.4                            | 3,944.3                             | 54,526.3            | 38,874.3         | 15,652.0        |
| Materiales, Accesorios y Suministros Médicos                                | 35,438.2                      | 46,027.1                            | 1,871.1                             | 79,594.2            | 72,253.5         | 7,340.7         |
| Materiales, Accesorios y Suministros de Laboratorio                         | 5,800.0                       | 2,354.1                             | 2,029.4                             | 6,124.7             | 4,346.2          | 1,778.5         |
| Otros productos Químicos  |                               | 35.0                                |                                     | 35.0                | 35.0             |                 |
| Combustibles, Lubricantes y Aditivos  | 736.4                         | 145.3                               |                                     | 881.7               | 802.2            | 79.5            |

IMIEM

| CAPÍTULO Y OBJETO DEL GASTO   | P R E S U P U E S T O 2 0 1 4 |                                     |                                     |                     |                  |                 |
|---|-------------------------------|-------------------------------------|-------------------------------------|---------------------|------------------|-----------------|
|   | PREVISTO                      | ASIGNACIONES<br>Y/O<br>AMPLIACIONES | REDUCCIONES<br>Y/O<br>DISMINUCIONES | TOTAL<br>AUTORIZADO | EJERCIDO         | VARIACIÓN       |
| Vestuarios y Uniformes  | 5,287.9                       | 92.2                                | 924.8                               | 4,455.3             | 4,430.4          | 24.9            |
| Prendas de Seguridad y Protección Personal  | 50.0                          | .1                                  | 31.4                                | 18.7                | 18.7             |                 |
| Productos Textiles  | 4,287.3                       | 35.3                                | 2,605.0                             | 1,717.6             | 1,717.6          |                 |
| Refacciones, Accesorios y Herramientas  | 89.0                          | 26.8                                | 95.7                                | 20.1                | 19.9             | .2              |
| Refacciones y Accesorios Menores de Edificios   | 126.0                         | 4.0                                 | 94.1                                | 35.9                | 32.7             | 3.2             |
| Refacciones y Accesorios Menores de Mobiliario y Equipo de Administración, Educacional y Recreativo   | 55.7                          | .6                                  | 45.5                                | 10.8                | 10.7             | .1              |
| Refacciones y Accesorios para Equipo de Cómputo   | 50.5                          | 41.0                                | 47.1                                | 44.4                | 42.5             | 1.9             |
| Refacciones y Accesorios Menores de Equipo Instrumental Médico y de Laboratorio   | 150.0                         | 1,814.9                             | 97.9                                | 1,867.0             | 1,867.0          |                 |
| Refacciones y Accesorios Menores para Equipo de Transporte  | 62.0                          | 21.5                                | 51.3                                | 32.2                | 25.0             | 7.2             |
| Artículos para la Extinción de Incendios  | 457.0                         | 126.1                               | 279.3                               | 303.8               | 297.6            | 6.2             |
| Refacciones y Accesorios Menores de Maquinaria y Otros Equipos  | 85.0                          | 391.8                               | 100.0                               | 376.8               | 376.8            |                 |
| Otros Enseres   | 35.0                          |                                     | 35.0                                |                     |                  |                 |
| <b>SERVICIOS GENERALES</b>  | <b>53,180.4</b>               | <b>68,757.4</b>                     | <b>30,394.3</b>                     | <b>91,543.5</b>     | <b>83,922.3</b>  | <b>7,621.2</b>  |
| Servicio de Energía Eléctrica   | 4,325.0                       | 1,737.9                             | 562.0                               | 5,500.9             | 5,459.9          | 41.0            |
| Gas   | 7,086.2                       | 709.8                               | 1,853.4                             | 5,942.6             | 5,870.7          | 71.9            |
| Servicio de Telefonía Convencional  | 432.0                         | 4.4                                 | 100.0                               | 336.4               | 310.6            | 25.8            |
| Servicios de Acceso a Internet  | 53.8                          | 51.7                                |                                     | 105.5               | 70.1             | 35.4            |
| Servicio Postal y Telegráfico   |                               | 1.4                                 |                                     | 1.4                 | 1.4              |                 |
| Arrendamiento de Equipo e Instrumental Médico y de Laboratorio  |                               | 19.6                                |                                     | 19.6                | 19.6             |                 |
| Aseorías Asociadas a Convenios o Acuerdos   | 280.0                         | 9.7                                 | 85.5                                | 204.2               | 199.6            | 4.6             |
| Servicios Informáticos  |                               | 475.0                               | 75.0                                | 400.0               | 400.0            |                 |
| Capacitación  | 35.0                          | 131.2                               | 2.6                                 | 163.6               | 68.0             | 95.6            |
| Servicios de Apoyo Administrativo y Fotocopiado   | 196.8                         | 109.8                               |                                     | 306.6               | 280.7            | 25.9            |
| Impresiones de Documentos Oficiales para la Prestación de Servicios Públicos, Identificación, Formatos Administrativos y Fiscales, Formas Valoradas, Certificadas y Títulos | 100.0                         | 5.1                                 | 99.4                                | 5.7                 | 4.4              | 1.3             |
| Servicios de Vigilancia   | 3,536.1                       | 1,646.1                             |                                     | 5,182.2             | 4,840.0          | 342.2           |
| Servicios Bancarios y Financieros   | 125.0                         |                                     | 71.1                                | 53.9                | 8.5              | 45.4            |
| Gastos Inherentes a la Recaudación  | 147.2                         | 86.0                                | 16.7                                | 216.5               | 182.4            | 34.1            |
| Seguros y Fianzas   | 490.0                         | 350.4                               | 143.6                               | 696.8               | 673.8            | 23.0            |
| Reparación y Mantenimiento de Inmuebles   | 992.4                         | 120.1                               | 1,063.8                             | 48.7                | 30.2             | 18.5            |
| Reparación, Mantenimiento e Instalación de Mobiliario y Equipo de Oficina   | 125.0                         | 4.5                                 | 82.1                                | 47.4                | 19.0             | 28.4            |
| Reparación, Instalación y Mantenimiento de Bienes Informáticos, Microfilmación y Tecnologías de la Información  | 15.0                          | 154.2                               | 111.5                               | 57.7                | 43.9             | 13.8            |
| Reparación, Instalación y Mantenimiento de Equipo Médico y de Laboratorio   | 2,220.1                       | 5,325.0                             | 6,040.2                             | 1,504.9             | 1,392.7          | 112.2           |
| Reparación y Mantenimiento de Vehículos Terrestres, Aéreos y Lacustres  | 139.5                         | 89.3                                | 49.1                                | 179.7               | 145.3            | 34.4            |
| Reparación, Instalación y Mantenimiento de Maquinaria, Equipo Industrial y Diverso  | 1,506.8                       | 2,678.9                             | 2,798.7                             | 1,387.0             | 1,284.8          | 102.2           |
| Servicios de Lavandería, Limpieza e Higiene   | 5,524.0                       | 12,236.6                            | 2,302.2                             | 15,458.4            | 15,232.7         | 225.7           |
| Servicios de Fumigación   | 84.7                          | 6.9                                 | 5.8                                 | 85.8                | 75.7             | 10.1            |
| Publicaciones Oficiales y de Información en General para Difusión   | 630.0                         | 166.6                               | 64.3                                | 732.3               | 684.5            | 47.8            |
| Gastos de Traslado por Vía Terrestre  | 1.0                           |                                     | .3                                  | .7                  |                  | .7              |
| Viáticos Nacionales   | 20.4                          | 165.1                               | 147.9                               | 37.6                | 33.7             | 3.9             |
| Servicios Integrales de Traslado y Viáticos   |                               | 30.5                                |                                     | 30.5                | 10.2             | 20.3            |
| Otros Servicios de Traslado y Hospedaje   |                               | 16.4                                | .1                                  | 16.3                | 16.3             |                 |
| Gastos de Ceremonial  |                               | 1.7                                 |                                     | 1.7                 | 1.7              |                 |
| Gastos de Ceremonias Oficiales y de Orden Social  | 95.0                          | 33.4                                | 36.0                                | 92.4                | 89.5             | 2.9             |
| Congresos y Convenciones  | 207.9                         | 35.0                                | 160.6                               | 82.3                | 34.8             | 47.5            |
| Otros Impuestos y Derechos  | 6.0                           | 9.5                                 | 2.1                                 | 13.4                | 12.2             | 1.2             |
| Impuesto Sobre Erogaciones Por Remuneraciones al Trabajo Personal   | 7,476.2                       | 5,501.7                             |                                     | 12,977.9            | 12,954.5         | 23.4            |
| Cuotas y Suscripciones  | 90.0                          |                                     | 51.4                                | 38.6                |                  | 38.6            |
| Gastos de Servicios Menores   | 33.4                          | 28.2                                | 20.2                                | 41.4                | 38.6             | 2.8             |
| Subcontratación de Servicios con Terceros   | 17,205.9                      | 36,815.7                            | 14,448.7                            | 39,572.9            | 33,432.3         | 6,140.6         |
| <b>BIENES MUEBLES, INMUEBLES E INTANGIBLES</b>  |                               | <b>2,087.7</b>                      | <b>999.6</b>                        | <b>1,088.1</b>      | <b>1,071.0</b>   | <b>17.1</b>     |
| Muebles y Enseres   |                               | 206.0                               | 149.8                               | 56.2                | 39.0             | 17.2            |
| Bienes Informáticos   |                               | 105.5                               | 67.0                                | 38.5                | 38.5             |                 |
| Otros Equipos Eléctricos o Electrónicos   |                               | 83.3                                | 82.8                                | .5                  | .5               |                 |
| Equipo y Aparatos Audiovisuales   |                               | 12.2                                |                                     | 12.2                | 12.3             | -.1             |
| Otro Equipo Educacional y Recreativo  |                               |                                     |                                     |                     |                  |                 |
| Equipo Médico y de Laboratorio  |                               | 1,680.7                             | 700.0                               | 980.7               | 980.7            |                 |
| <b>DEUDA PÚBLICA</b>  |                               | <b>253,738.9</b>                    |                                     | <b>253,738.9</b>    | <b>205,837.1</b> | <b>47,901.8</b> |
| Por el Ejercicio Inmediato Anterior   |                               | 177,099.7                           |                                     | 177,099.7           | 167,760.3        | 9,339.4         |
| Por Ejercicios Anteriores   |                               | 76,639.2                            |                                     | 76,639.2            | 38,076.8         | 38,562.4        |
| <b>T O T A L</b>  | <b>722,429.5</b>              | <b>446,340.6</b>                    | <b>102,219.7</b>                    | <b>1,066,550.4</b>  | <b>979,873.0</b> | <b>86,677.4</b> |
|   | =====                         | =====                               | =====                               | =====               | =====            | =====           |





# INFORMACIÓN PROGRAMÁTICA



IM IEM

INSTITUTO MATERNO INFANTIL DEL ESTADO DE MÉXICO  
Gasto por Categoría Programática  
Del 1 de Enero de 2014 al 31 de Diciembre de 2014  
(Miles de Pesos)

| Concepto   | Egresos          |                                |                    |                  |                  | Subejercicio<br>6=(3 - 4) |
|--|------------------|--------------------------------|--------------------|------------------|------------------|---------------------------|
|  | Aprobado         | Ampliaciones/<br>(Reducciones) | Modificado         | Devengado        | Pagado           |                           |
|  | 1                | 2                              | 3=(1 + 2)          | 4                | 5                |                           |
| <b>Programas</b>   | 722,429.5        | 90,382.0                       | 812,811.5          | 147,614.5        | 626,421.4        | 665,197.0                 |
| <b>Subsidios: Sector Social y Privado o Entidades Federativas y Municipios</b> | -                | -                              | -                  | -                | -                | -                         |
| Sujetos o Reglas de Operación  |                  |                                | -                  |                  |                  | -                         |
| Otros Subsidios  |                  |                                | -                  |                  |                  | -                         |
| <b>Desempeño de las Funciones</b>  | -                | -                              | -                  | -                | -                | -                         |
| Prestación de Servicios Públicos   |                  |                                | -                  |                  |                  | -                         |
| Provisión de Bienes Públicos   |                  |                                | -                  |                  |                  | -                         |
| Planeación, seguimiento y evaluación de políticas públicas                     |                  |                                | -                  |                  |                  | -                         |
| Promoción y Fomento  |                  |                                | -                  |                  |                  | -                         |
| Regulación y Supervisión   |                  |                                | -                  |                  |                  | -                         |
| Funciones de las Fuerzas Armadas (Únicamente Gobierno Federal)                 |                  |                                | -                  |                  |                  | -                         |
| Específicos  |                  |                                | -                  |                  |                  | -                         |
| Proyectos de Inversión   |                  |                                | -                  |                  |                  | -                         |
| <b>Administrativos y de Apoyo</b>  | 3,716.1          | 200.0                          | 3,516.1            | 91.9             | 3,241.2          | 3,424.2                   |
| Apoyo al Proceso presupuestario y para mejorar la eficiencia institucional     |                  |                                | -                  |                  |                  | -                         |
| Apoyo a la función pública y al mejoramiento de la gestión                     | 3,716.1          | 200.0                          | 3,516.1            | 91.9             | 3,241.2          | 3,424.2                   |
| Operaciones ajenas   |                  |                                | -                  |                  |                  | -                         |
| <b>Compromisos</b>   | -                | -                              | -                  | -                | -                | -                         |
| Obligaciones de cumplimiento de resolución jurisdiccional                      |                  |                                | -                  |                  |                  | -                         |
| Desastres naturales  |                  |                                | -                  |                  |                  | -                         |
| <b>Obligaciones</b>  | 718,713.4        | 90,582.0                       | 809,295.4          | 147,522.6        | 623,180.2        | 661,772.8                 |
| Pensiones y jubilaciones   |                  |                                | -                  |                  |                  | -                         |
| Aportaciones a la seguridad social   | 718,713.4        | 90,582.0                       | 809,295.4          | 147,522.6        | 623,180.2        | 661,772.8                 |
| Aportaciones a fondos de estabilización  |                  |                                | -                  |                  |                  | -                         |
| Aportaciones a fondos de inversión y reestructura de pensiones                 |                  |                                | -                  |                  |                  | -                         |
| <b>Programa de Gasto Federalizado (Gobierno Federal)</b>                       | -                | -                              | -                  | -                | -                | -                         |
| Gasto Federalizado   |                  |                                | -                  |                  |                  | -                         |
| <b>Participaciones a entidades federativas y municipios</b>                    |                  |                                | -                  |                  |                  | -                         |
| <b>Costo financiero, deuda o apoyos a deudores y ahorradores de la banca</b>   |                  |                                | -                  |                  |                  | -                         |
| <b>Adeudos de ejercicios fiscales anteriores</b>                               |                  | 253,738.9                      | 253,738.9          | -                | 205,837.1        | 253,738.9                 |
| <b>Total del Gasto</b>   | <b>722,429.5</b> | <b>344,120.9</b>               | <b>1,066,550.4</b> | <b>147,614.5</b> | <b>832,258.5</b> | <b>918,935.9</b>          |

El Plan de Desarrollo del Estado de México 2011-2017, es un documento que proyecta una visión integral del Estado de México, reconoce la diversidad política, así como el perfil y la vocación económica y social de cada región y municipio, con la finalidad de establecer estrategias de acción que nos permitirán aprovechar las áreas de oportunidad y fomentar el crecimiento de las zonas rurales, urbanas y metropolitanas de la Entidad.

## GOBIERNO DE RESULTADOS

El Gobierno Estatal está orientado a la obtención de resultados: Es decir, a que las políticas públicas tengan un impacto positivo en la realidad de la Entidad, para lo cual es necesario que las mismas sean consecuencia de un proceso integral de planeación, de una ejecución eficiente de las políticas públicas y de la evaluación continua de las acciones de gobierno.

## GOBIERNO SOLIDARIO

El Gobierno Estatal se ha planteado como visión ofrecer un elevado nivel de vida y una mayor igualdad de oportunidades, asumiendo su papel como Gobierno Solidario. Para ello, se han establecido objetivos apegados a la realidad de la Entidad, que delinearán la política social durante los próximos años y tendrán un impacto directo en el mejoramiento de las condiciones de desarrollo humano y social de los mexiquenses: Ser reconocido como el Gobierno de la Educación; combatir la Pobreza; Mejorar la Calidad de la Vida de los Mexiquenses mediante la Transformación Positiva de su Entorno y Alcanzar una Sociedad más igualitaria, a través de la atención a grupos en situación de vulnerabilidad.

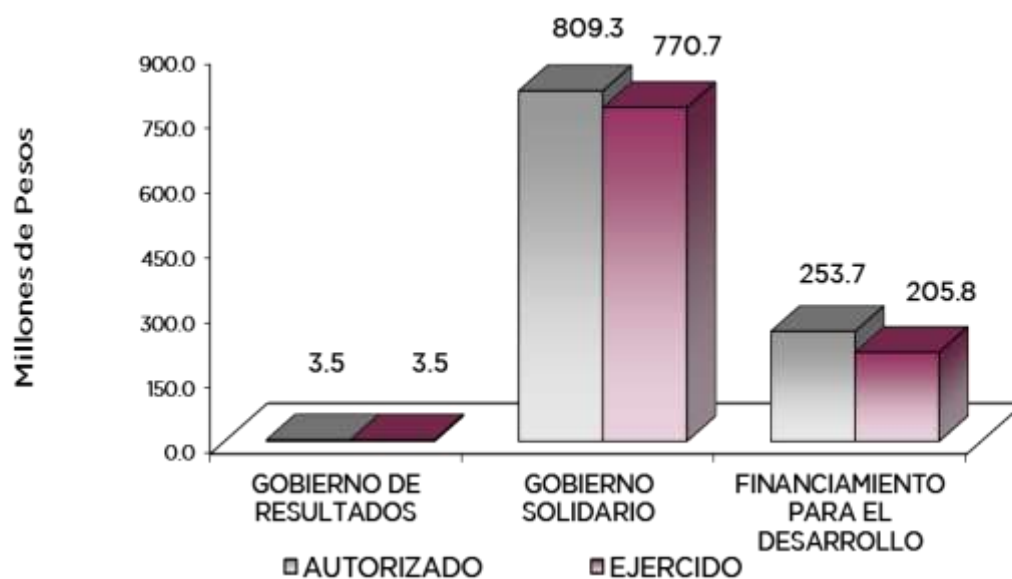
## FINANCIAMIENTO PARA EL DESARROLLO

El Gobierno Estatal requiere de recursos financieros para fomentar el desarrollo, debido a las metas y objetivos que se han establecido, cada peso que se presupueste debe asignarse y gastarse de manera eficiente. Los recursos deben dirigirse a proyectos que causen el mayor impacto en el bienestar de los mexiquenses.

Dentro del plan Estatal de Desarrollo en el pilar de Gobierno Solidario, unos de sus objetivos es combatir la pobreza, fortaleciendo la atención médica.

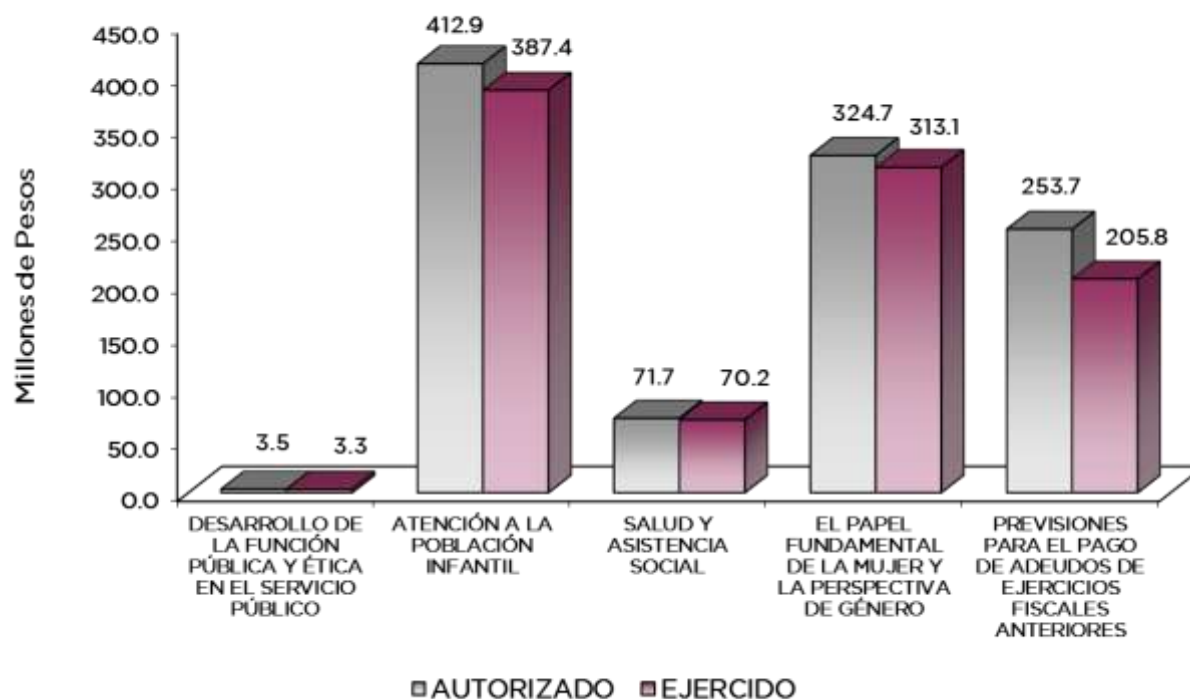
| EGRESOS POR PILAR Y/O EJE TRANSVERSAL<br>(Miles de Pesos) |                           |                                     |                                     |                                |                           |                          |            |
|---|---------------------------|-------------------------------------|-------------------------------------|--------------------------------|---------------------------|--------------------------|------------|
| PILAR Y/O EJE TRANSVERSAL                                 | PREVISTO                  | P R E S U P U E S T O               |                                     | 2 0 1 4<br>TOTAL<br>AUTORIZADO | EJERCIDO                  | VARIACIÓN                |            |
|   |                           | ASIGNACIONES<br>Y/O<br>AMPLIACIONES | REDUCCIONES<br>Y/O<br>DISMINUCIONES |                                |                           | IMPORTE                  | %          |
| Gobierno de Resultados                                    | 3,716.1                   | 377.3                               | 577.3                               | 3,516.1                        | 3,333.1                   | 183.0                    | 5.2        |
| Gobierno Solidario  | 718,713.4                 | 192,224.4                           | 101,642.4                           | 809,295.4                      | 770,702.8                 | 38,592.6                 | 4.8        |
| Financiamiento para el Desarrollo                         |                           | 253,738.9                           |                                     | 253,738.9                      | 205,837.1                 | 47,901.8                 | 18.9       |
| <b>T O T A L</b>  | <b>722,429.5</b><br>===== | <b>446,340.6</b><br>=====           | <b>102,219.7</b><br>=====           | <b>1,066,550.4</b><br>=====    | <b>979,873.0</b><br>===== | <b>86,677.4</b><br>===== | <b>8.1</b> |

IMIEM



El Organismo tiene como objetivo promover y desarrollar investigaciones científicas y tecnológicas en las áreas biomédicas, clínicas sociomédicas y epidemiológicas, para coadyuvar la comprensión, prevención y diagnóstico de enfermedades, así como formular y ejecutar programas de estudio relacionadas con la enseñanza, especialización y actualización favoreciendo la formulación profesional de recursos humanos calificados, en beneficio de servicios y atención médica de alta especialidad en las áreas de ginecología, obstetricia, pediatría y estomatología.

| EGRESOS POR PROGRAMA<br>(Miles de Pesos)                             |                          |                  |                   |                    |                  |                 |            |  |
|--|--------------------------|------------------|-------------------|--------------------|------------------|-----------------|------------|--|
| PROGRAMA   | PRESUPUESTO ASIGNACIONES |                  | 2014 REDUCCIONES  |                    | TOTAL            |                 | VARIACIÓN  |  |
|  | PREVISTO                 | Y/O AMPLIACIONES | Y/O DISMINUCIONES | AUTORIZADO         | EJERCIDO         | IMPORTE         | %          |  |
| Desarrollo de la Función Pública y Ética en el Servicio Público      | 3,716.1                  | 377.3            | 577.3             | 3,516.1            | 3,333.1          | 183.0           | 5.2        |  |
| Atención a la Población Infantil                                     | 356,457.6                | 101,226.4        | 44,816.8          | 412,867.2          | 387,396.0        | 25,471.2        | 6.2        |  |
| Salud y Asistencia Social  | 76,347.9                 | 11,247.8         | 15,853.8          | 71,741.9           | 70,173.5         | 1,568.4         | 2.2        |  |
| El papel de fundamental de la mujer y la perspectiva de Género       | 285,907.9                | 79,750.2         | 40,971.8          | 324,686.3          | 313,133.3        | 11,553.0        | 3.6        |  |
| Previsiones para el Pago de Adeudo de Ejercicios Fiscales Anteriores |                          | 253,738.9        |                   | 253,738.9          | 205,837.1        | 47,901.8        | 18.9       |  |
| <b>TOTAL</b>   | <b>722,429.5</b>         | <b>446,340.6</b> | <b>102,219.7</b>  | <b>1,066,550.4</b> | <b>979,873.0</b> | <b>86,677.4</b> | <b>8.1</b> |  |



### AVANCE OPERATIVO-PROGRAMÁTICO Y PRESUPUESTAL

Uno de los principales retos que enfrenta el Estado de México en términos del Gobierno Solidario es el combate a la pobreza. En este sentido, la atención a la salud pública; es uno de los instrumentos más importantes con los que cuenta la actual Administración Pública Estatal para consolidarse como un Gobierno Solidario.

Garantizar a los grupos de menores ingresos el acceso universal a un sistema de salud, constituye una condición fundamental para el combate a la pobreza. De la misma manera, un sistema de salud eficiente debe tratar no sólo padecimientos y enfermedades, sino debe constituir un instrumento de prevención y detección oportuna que fomente estilos de vida saludables. Tales características incrementan la calidad de vida de la sociedad.

A pesar de los esfuerzos realizados para aumentar la cobertura y la calidad de los servicios de atención a la salud, aún persisten rezagos, por lo que el sistema de Salud, entre otras prioridades, dará mayor atención a la calidad de los servicios para la atención obstétrica, ya que es imperativo reducir la mortalidad materna y neonatal, los cuales constituyen serios problemas de salud pública.

La salud, es un derecho fundamental del ser humano que debe permitir al individuo contar con una mayor protección, para el desarrollo integral de su capacidad física e intelectual.

El índice de enfermedad en nuestro Estado, continúa elevado en aquellas de tipo infeccioso en los grupos más vulnerables, como son los niños, sin omitir las altas tasas de morbilidad y mortalidad en la mujer en edad fértil.

En este contexto, con el propósito de consolidar la investigación y formación del personal en el campo de salud y ante la necesidad de contar en el Estado de México, con instituciones de atención especializada en materia de salud de tercer nivel, el Instituto Materno Infantil del Estado de México, da respuesta a una de las demandas más sentida de los mexiquenses, desarrollando investigaciones y fomentando la capacitación en el área materna infantil, además de prestar servicios especializados de alta calidad a los grupos más vulnerables de nuestra sociedad.

En virtud de lo anterior, el Instituto Materno Infantil del Estado de México, tiene como objeto promover y desarrollar investigaciones científicas y tecnológicas en las áreas biomédicas, clínicas, socio médicas y epidemiológicas, que favorezcan la comprensión, prevención, diagnóstico y tratamiento de enfermedades, así como diseñar y ejecutar programas de estudios y cursos de capacitación, enseñanza, especialización y actualización, que contribuyan a la formación profesional de recursos humanos calificados en las áreas de ginecología, obstetricia, pediatría y estomatología.

Para lograr mejores resultados en los servicios otorgados en el Instituto, se genera el presente Programa Operativo Anual, en el cual se establecen acciones primordiales para cumplir con el compromiso por el cual fue creado.

## **GOBIERNO DE RESULTADOS**

### **DESARROLLO DE LA FUNCIÓN PÚBLICA Y ÉTICA EN EL SERVICIO PÚBLICO**

#### **0501020101 FISCALIZACIÓN, CONTROL Y EVALUACIÓN DE LA GESTIÓN PÚBLICA**

Con la finalidad de cumplir con los principios establecidos por el Gobierno Estatal de eficacia y eficiencia, bajo un marco de transparencia y participación ciudadana, la Contraloría Interna del Instituto Materno Infantil del Estado de México, lleva a cabo metas orientadas a evaluar la eficacia, eficiencia y efectividad de los procedimientos de atención médica infantil, materna, odontológica, enseñanza e investigación y administrativos a través de la revisión sistemática, continua y objetiva, así como evaluar el cumplimiento de metas, programas, aplicación de métodos y controles establecidos, identificando oportunidades de mejora contribuyendo a eficientar la operación del Instituto, para tal efecto durante el 2014; se llevaron a cabo las siguientes metas:

#### **Realizar auditorías**

Con el propósito de verificar el cumplimiento del marco normativo que regula el funcionamiento institucional, se programaron realizar 15 auditorías, llevándose a cabo 15, cumpliéndose con la meta al 100 por ciento.

#### **Realizar evaluaciones**

Para determinar el grado de eficacia y eficiencia en los procesos, así como en el desempeño institucional, se planeó efectuar una evaluación cumpliéndose la meta al 100 por ciento.

### **Realizar inspecciones**

Con la finalidad de constatar el cumplimiento del marco normativo que regula al Instituto Materno Infantil del Estado de México, se planeó realizar 85 inspecciones a rubros específicos, realizándose 93, cubriéndose el 109.4 por ciento.

### **Realizar testificaciones**

Con el objeto de asegurarse que los actos administrativos se realicen conforme a la normatividad vigente, se programó participar en 30 testificaciones, cubriéndose la meta al 103.3 por ciento, con la participación en 31 testificaciones.

### **Participar en reuniones de órganos de gobierno y colegiados**

Este órgano de control interno participó en 94 reuniones que por mandato legal o disposición administrativa así se requirió, cumpliéndose esta meta al 104.4 por ciento de las 90 reuniones programadas.

Cabe hacer mención, que estas metas obedecen a operaciones inherentes a las actividades del Instituto, convirtiéndose en variables.

### **Implementar proyectos del Modelo Integral de Control Interno (MICI)**

Con la intención de dar cumplimiento a los objetivos y metas institucionales, la Contraloría Interna, llevó a cabo la programación e implementación de un proyecto de Modelo Integral de Control Interno (MICI), cubriéndose la meta al 100 por ciento.

## **GOBIERNO SOLIDARIO**

### **SALUD Y ASISTENCIA SOCIAL**

#### **0702010308 TRANSFUSIÓN SANGUÍNEA**

El Instituto Materno Infantil del Estado de México cuenta con un Banco de Sangre, el cual abastece a los hospitales de Ginecología y Obstetricia y para el Niño, estructurado por nueve áreas operativas: Valoración, Sangrado, Laboratorio, Serología, Coagulación, Fraccionamiento, Conservación, Control de Calidad y Estadística, brindando servicio en los turnos: matutino, vespertino, nocturno y jornada acumulada, apoyando a la mejora del estado de salud de los pacientes hospitalizados y los que son sometidos a alguna cirugía y/o procedimiento médico, proporcionando sangre y sus componentes en forma oportuna y en condiciones de seguridad, garantizando el abasto de sangre y hemoderivados.

#### **Captar y certificar unidades de sangre segura**

Durante el 2014 captaron y certificaron 3 mil 857 unidades sanguíneas de las 3 mil 907 programadas, representándose un avance del 98.7 por ciento.



### **Análisis y procesamiento de unidades de sangre**

Se realizaron 91 mil 471 estudios para el análisis y procesamiento de unidades de sangre, representándose el 109.7 por ciento, en relación de la meta programada que fue de 83 mil 396 estudios programados; la variación registrada en la meta de Análisis y procesamiento de unidades de sangre, se deriva de la campaña intensiva de donación altruista de sangre, dada la necesidad de contar con mayor número de unidades de sangre segura disponible, además del incremento de la demanda del Área de Hematología y cirugías pediátricas en el Hospital para el Niño.

### **0702010314 DESARROLLO DE LA ENSEÑANZA E INVESTIGACIÓN PARA LA SALUD**

Unos de los objetos de creación del Instituto es la enseñanza y la investigación, eje vertical de las acciones que se realizan y por ello el tener al personal a la vanguardia es fundamental para el desempeño laboral y académico, tanto de médicos y enfermeras en formación como la plantilla de personal en general; todo esto con la finalidad de ofrecer una atención con la máxima calidad en los servicios de salud, además nos permite ofrecer servicios de alta calidad, así como contar con los estándares de personal que la Organización Mundial de la Salud exige.

El Instituto Materno del Estado de México es una institución formadora de recursos humanos tanto para el Estado de México, como para otros estados de la República Mexicana, con el fin de llegar a ser punta de lanza a nivel nacional formando líderes en materia de Salud.

En este sentido este proyecto se llevan a cabo tres metas:

#### **Formar personal médico**

La profesionalización del personal médico es de suma importancia para el Instituto, permitiendo ofrecer una mejor calidad en los servicios médicos que se otorgan; en este sentido, durante el periodo referido, en los hospitales del Instituto 115 médicos realizan su especialidad y/o subespecialidad de los 121 programados; representándose el 95.0 por ciento de avance.

#### **Capacitar al personal de salud**

Con la finalidad de brindar una atención de calidad y calidez a la población, se desarrollan programas académicos avalados por la Universidad Autónoma del Estado de México, para la realización de diferentes especialidades y subespecialidades en: Ginecología y Obstetricia, así como Pediatría Médica. Las unidades hospitalarias del IMIEM llevan a cabo cursos de capacitación, formación y profesionalización del personal de salud; en virtud de lo anterior, durante los meses de enero a diciembre, se programó la capacitación a mil 944 personas; logrando mil 938, registrando un avance del 99.7 por ciento en la meta.

#### **Elaborar estudios de investigación en salud**

El Instituto participa activamente en el desarrollo de la investigación en salud, por lo tanto durante el periodo reportado, se han realizado 33 estudios de investigación en salud de los 31

programados, cumpliéndose la meta establecida en 106.5 por ciento; los cuales son publicados en la revista de “Archivos de Investigación Materno Infantil”, órgano oficial de difusión académica del Instituto.

### **07 02 01 03 10 SALUD BUCAL**

En materia de salud bucal el Instituto Materno Infantil cuenta con el Centro de Especialidades Odontológicas; el cual se ocupa de niños y mujeres de población abierta con problemas estomatológicos, brindando atención integral a menores con alteraciones sistémicas, capacidades diferentes, labio y paladar hendido, así como mujeres en etapa gestante.

Para dar cumplimiento con su misión, durante los meses de enero a diciembre 2014, se realizaron las metas:

#### **Otorgar consulta odontológica**

El Centro otorgó 39 mil 908 consultas estomatológicas a la población materna e infantil de las 38 mil 987 programadas, presentándose un avance del 102.4 por ciento; mediante los servicios de atención especializada de: Odontopediatría, Ortodoncia, Ortopedia Maxilar, Cirugía Maxilofacial, Urgencias, Parodoncia, Psicología, Terapia de Lenguaje y Prevención.

#### **Brindar tratamiento odontológico**

Proporciona a los menores con alteraciones craneofaciales, como lo son los pacientes de Labio y Paladar Hendido, tratamientos ortodóncicos y ortopédicos que les permita devolver la función bucal y estética, así como la atención psicológica y terapia de lenguaje; programando para este periodo 29 mil 985 tratamientos odontológicos, llevándose a cabo 27 mil 887; con un 93 por ciento de cumplimiento en la meta.

#### **Realizar estudios de gabinete y otros**

Contribuye a un preciso diagnóstico del paciente y un tratamiento médico certero mediante la realización de 10 mil 504 estudios de diagnóstico, de los 11 mil 160 programados; cumpliéndose con la meta al 94.1 por ciento.

### **ATENCIÓN A LA POBLACIÓN INFANTIL**

#### **0701030301 ATENCIÓN MÉDICA ESPECIALIZADA DE TERCER NIVEL**

El Hospital para el Niño como parte de su compromiso con la población infantil ofrece servicios de alta especialidad. Derivado de la carencia de servicios médicos especializados de pediatría, en el Estado de México, hacen que este nosocomio represente la principal opción en atención de salud para la población en general, llevándose a cabo siete metas:

### **Otorgar consulta externa de especialidad**

Cuenta con consulta externa de pediatría y 33 subespecialidades, otorgando 62 mil 431 consultas anuales de las 62 mil 889 programadas; 99.3 por ciento de avance respecto a la meta inicial.

### **Atención médica de urgencias**

Con la finalidad de garantizar una adecuada valoración y cuidado de los pacientes que ingresan en estado crítico en este nosocomio, se otorga atención médica de urgencias, las 24 horas del día, los 365 días del año, para lo cual se cuenta con áreas de consulta externa, observación y procedimientos; atendiendo durante el periodo reportado 24 mil 758 niños de los 25 mil 542 menores programados, cumpliéndose la meta al 96.9 por ciento.

### **Realizar estudios auxiliares de diagnóstico**

Con el propósito de determinar un diagnóstico oportuno de padecimientos y proporcionar el tratamiento médico adecuado, esta unidad hospitalaria cuenta con servicios auxiliares, como Rayos X, Resonancia Magnética, Laboratorio Clínico, Tomografía, Electrocardiograma y Ultrasonido entre otros, cabe destacar, que se realizaron 349 mil 696 estudios de 350 mil 920 programados inicialmente, obteniéndose un 99.6 por ciento de avance.

### **Quimioterapia ambulatoria y Quimioterapia hospitalaria**

El Hospital para el Niño es la única Institución en el Estado de México acreditada para la atención de niños con cáncer, para lo cual tiene un Área de Hemato-oncología con áreas de quimioterapia ambulatoria y quimioterapia hospitalaria, además de un laboratorio de citogenética y un área de hospitalización; llevándose a cabo 17 mil 289 acciones en forma ambulatoria de quimioterapia de las 17 mil 525 programadas y 21 mil 298 acciones en forma hospitalaria de las 22 mil 304 acciones programadas; dando cumplimiento con el 98.7 y 95.5 por ciento respectivamente.

### **Brindar atención médica hospitalaria y Brindar atención quirúrgica**

Esta unidad hospitalaria brinda además servicios de hospitalización que incluyen diferentes tipos de cirugías, tratamientos para pacientes prematuros, con cáncer, leucemias, insuficiencia renal crónica, entre otros padecimiento. Durante el 2014, se registraron 4 mil 423 egresos hospitalarios, representándose el 90.6 por ciento de cumplimiento de la meta programada de 4 mil 884 egresos. Asimismo, se realizaron 3 mil 846 intervenciones quirúrgicas, cumpliéndose con la meta al 100 por ciento de las 3 mil 846 programadas.

## **EL PAPEL FUNDAMENTAL DE LA MUJER Y LA PERSPECTIVA DEL GÉNERO**

### **07 03 01 03 01 SALUD MATERNA.**

Con la finalidad de abatir la mortalidad materna y perinatal otorgando servicios médicos de tercer nivel, el Instituto Materno Infantil del Estado de México cuenta con el Hospital de Ginecología y Obstetricia, ofreciendo:

### **Atención médica de urgencias**

Esta unidad médica, da atención a mujeres con problemas obstétricos o Ginecológicos de atención inmediata, por medio de la consulta de urgencia que se maneja las 24 horas los 365 días del año, contando con valoración de triage y módulo mater equipados, garantizando con esto una adecuada valoración y cuidado de los pacientes en que ingresan, por tal motivo programó para el periodo reportado, otorgar 32 mil 170 consultas en urgencias, proporcionándose 35 mil 128, representándose un avance del 109.2 por ciento.

### **Otorgar consulta externa especializada de subespecialidad**

Además, brinda servicio de consulta de subespecialidad, programándose 9 mil 200 consultas, cumpliéndose la meta en un 101.3 por ciento, derivado del otorgamiento de 9 mil 319 consultas.

### **Realizar estudios auxiliares de diagnóstico**

Para integrar un diagnóstico oportuno de padecimiento y a efecto de garantizar un tratamiento certero a los pacientes, ésta unidad médica realizó 339 mil 755 estudios, de los 349 mil 635; cumpliéndose con la meta al 97.2 por ciento.

## **0703010303 DETECCIÓN Y TRATAMIENTO DE CÁNCER CÉRVICO UTERINO Y DISPLASIAS**

En el Hospital de Ginecología y Obstetricia del Instituto Materno Infantil del Estado de México a través del Programa de Acción para la Prevención y Control del Cáncer Cérvico Uterino enfoca sus actividades de detección oportuna de esta patología, particularmente en el grupo de mujeres de 25 a 64 años de edad, realizándose acciones para la detección de cáncer cérvico uterino y displasias, mediante la práctica de citologías exfoliativas y colposcopias; así como apoyar a la mujer con su tratamiento a través de la Clínica de Displasia y la Consulta de Oncología. Es importante señalar que la población que acude a esta unidad hospitalaria, su principal factor de morbi-mortalidad, es el bajo nivel socioeconómico y cultural de las pacientes; en los casos de cáncer cérvico-uterino, se origina por la promiscuidad sexual, enfermedades de transmisión sexual, multiparidad y un control preventivo inadecuado, para lo cual lleva a cabo:

### **Detectar cáncer cérvico uterino y displasias**

Con la finalidad de preservar la salud de la mujer, el Hospital de Ginecología y Obstetricia, para el periodo que se reporta, programó la valoración de 10 mil 840 mujeres, evaluando 9 mil 966 de éstas, cubriéndose al 91.9 por ciento la meta.

### **Realizar diagnóstico a través de colposcopias (procedimiento médico) a pacientes con lesiones de bajo y alto grado**

Además se realizó este diagnósticos a mil 136 mujeres de las mil 210 programadas, cumpliéndose con la meta al 93.9 por ciento.

Cabe hacer mención que durante el periodo reportado se detectaron oportunamente 13 casos con este padecimiento.

#### **0703010304 DETECCIÓN Y TRATAMIENTO DE CÁNCER MAMARIO**

El Hospital de Ginecología y Obstetricia, lleva a cabo exploraciones clínicas para la detección de cáncer de mama, en la consulta externa y la realización de mastografías; ante la sospecha de lesión maligna, son enviadas a Oncología para su diagnóstico. Efectuando:

##### **Detectar cáncer de mama mediante exploración clínica**

Con la finalidad de contribuir a la disminución de la tasa de mortalidad por cáncer mamario mediante la detección por exploración clínica y tratamiento oportuno de este tipo de casos. Así como abatir el número de casos presentados de cáncer mamario, a través de la promoción y participación de las personas mayores de 25 años para la autoexploración, se contempló examinar a 14 mil 80 mujeres, siendo exploradas 13 mil 275, lográndose un avance del 94.3 por ciento; durante el periodo reportado se detectaron 7 casos de cáncer mamario positivos.

#### **0703010306 SERVICIO MÉDICO DE TERCER NIVEL PARA LA MUJER**

El Instituto Materno Infantil del Estado de México, a través del Hospital de Ginecología y Obstetricia atiende a mujeres con problemas obstétricos o ginecológicos, que requieren de atención médica de alta especialidad; en los que se da consulta de tercer nivel por especialistas en la materia, recibiendo a pacientes obstétricas y ginecológicas y aquellas que presenten complicaciones o enfermedades concomitantes y requieren atención médica de calidad, contando con las metas:

##### **Otorgar consulta externa de especialidad**

El Hospital de Ginecología y Obstetricia, brinda servicios de consulta externa de especialidad, ofreciendo a las mujeres en edad fértil el acceso a una atención médica adecuada, por lo cual programó para el periodo reportado, 24 mil 402 consultas de especialidad, otorgando 21 mil 277 y representándose un avance del 87.2 por ciento; variación derivada de inasistencias por parte de las pacientes citadas.

##### **Brindar atención médica hospitalaria**

De los servicios especializados que ofrece el Hospital de Ginecología y Obstetricia, se encuentran la atención a mujeres y su producto a través de partos, cirugía, cesáreas, hospitalización de neonatología, así como diversos tratamientos que por su complejidad requieren de estancias prolongadas en las áreas de hospitalización; durante el periodo de enero a diciembre de 2014; en las áreas de hospitalización, se registraron 11 mil 748 egresos de mujeres, cumpliéndose con la meta en un 87 por ciento de los 13 mil 500 programados.

### Brindar atención médica hospitalaria neonatología

En relación a la atención del recién nacido, la unidad esta reacreditada en cuidados intensivos neonatales, con una infraestructura considerada de tercer nivel, durante el 2014 se egresaron 8 mil 975 recién nacidos graves, prematuros con patologías respiratorias y padecimientos infecciosos que ameritaron manejo con equipamiento con tecnología de punta de los 10 mil 300 neonatos proyectados, cubriéndose la meta al 87.1 por ciento.

### Brindar atención quirúrgica

Se llevaron a cabo 6 mil 924 cirugías a pacientes femeninas que por su patología así lo requirieron, dando cumplimiento a la meta en un 84.3 por ciento de las 8 mil 215 programadas.

Cabe hacer mención que las variaciones presentada en estas metas se deriva de que este Hospital considera egresar a las pacientes de parto en 48 horas y 72 horas cesáreas, limitando la recepción de un número mayor de pacientes.

### Atender parto vaginal

Se programó la atención de 6 mil 280 partos vaginales, de los cuales fueron atendidos 6 mil 319, cumpliéndose la meta al 100.6 por ciento.

### Realizar cesáreas

Se realizaron 2 mil 864 cesáreas de las 3 mil 685 programadas, con un avance del 77.7 por ciento en la meta; variación derivada de que este nosocomio trabaja la disminución del parto a través de cesárea y resolverlos con partos eutócicos amigable, realizándose estrictamente las necesarias.

| AVANCE OPERATIVO - PROGRAMÁTICO Y PRESUPUESTAL                         |     |    |    |    |   |                  |             |                                      |          |                |                |             |
|--|-----|----|----|----|---|------------------|-------------|--------------------------------------|----------|----------------|----------------|-------------|
| ENERO - DICIEMBRE DE 2014  |     |    |    |    |   |                  |             |                                      |          |                |                |             |
|  |     |    |    |    | M E T A S   |                  |             | PRESUPUESTO 2014<br>(Miles de Pesos) |          |                |                |             |
| FUN  | SUB | PG | SP | PY | DESCRIPCIÓN   | UNIDAD DE MEDIDA | PROGRA-MADO | ALCAN-ZADO                           | AVANCE % | AUTORIZADO     | EJERCIDO       | %           |
| <b>GOBIERNO DE RESULTADOS</b>  |     |    |    |    |   |                  |             |                                      |          |                |                |             |
| <b>DESARROLLO DE LA FUNCIÓN PÚBLICA Y ÉTICA EN EL SERVICIO PÚBLICO</b> |     |    |    |    |   |                  |             |                                      |          |                |                |             |
| 05   | 01  | 02 | 01 | 01 | <b>FISCALIZACIÓN, CONTROL Y EVALUACIÓN DE LA GESTIÓN PÚBLICA</b>    |                  |             |                                      |          | <b>3,516.1</b> | <b>3,333.1</b> | <b>94.8</b> |
|  |     |    |    |    | Realizar auditorías   | Documento        | 15          | 15                                   | 100      |                |                |             |
|  |     |    |    |    | Realizar evaluaciones   | Documento        | 1           | 1                                    | 100      |                |                |             |
|  |     |    |    |    | Realizar inspecciones   | Inspección       | 85          | 93                                   | 109.4    |                |                |             |
|  |     |    |    |    | Realizar testificaciones  | Documento        | 30          | 31                                   | 103.3    |                |                |             |
|  |     |    |    |    | Participar en reuniones de órganos de gobierno y colegiados         | Reunión          | 90          | 94                                   | 104.4    |                |                |             |
|  |     |    |    |    | Implementar proyectos del Modelo Integral de Control Interno (MICI) | Proyecto         | 1           | 1                                    | 100      |                |                |             |

IM I E M

|   |     |    |    |    |   | M E T A S           |              |             |          | PRESUPUESTO 2014<br>(Miles de Pesos) |           |      |
|---|-----|----|----|----|---|---------------------|--------------|-------------|----------|--------------------------------------|-----------|------|
| FUN   | SUB | PG | SP | PY | DESCRIPCIÓN   | UNIDAD DE MEDIDA    | PROGRA- MADO | ALCAN- ZADO | AVANCE % | AUTORIZADO                           | EJERCIDO  | %    |
| <b>GOBIERNO SOLIDARIO</b>   |     |    |    |    |   |                     |              |             |          |                                      |           |      |
| <b>SALUD Y ASISTENCIA SOCIAL</b>                                      |     |    |    |    |   |                     |              |             |          |                                      |           |      |
| 07  | 02  | 01 | 03 | 08 | <b>TRANSFUSIÓN SANGUÍNEA</b>                                    |                     |              |             |          | 11,533.0                             | 11,166.5  | 96.8 |
|   |     |    |    |    | Captar y certificar unidades de sangre segura                   | Unidad              | 3,907        | 3,857       | 98.7     |                                      |           |      |
|   |     |    |    |    | Análisis y procesamiento de unidades de sangre                  | Estudio             | 83,396       | 91,471      | 109.7    |                                      |           |      |
| 07  | 02  | 01 | 03 | 14 | <b>DESARROLLO DE LA ENSEÑANZA E INVESTIGACIÓN PARA LA SALUD</b> |                     |              |             |          | 33,513.3                             | 32,899.0  | 98.2 |
|   |     |    |    |    | Formar personal médico  | Persona             | 121          | 115         | 95.0     |                                      |           |      |
|   |     |    |    |    | Capacitar al personal de salud                                  | Persona             | 1,944        | 1,938       | 99.7     |                                      |           |      |
|   |     |    |    |    | Elaborar estudios de investigación en salud                     | Estudio             | 31           | 33          | 106.5    |                                      |           |      |
| 07  | 02  | 01 | 03 | 10 | <b>SALUD BUCAL</b>  |                     |              |             |          | 26,695.6                             | 26,108.0  | 97.8 |
|   |     |    |    |    | Otorgar consulta odontológica                                   | Consulta            | 38,987       | 39,908      | 102.4    |                                      |           |      |
|   |     |    |    |    | Brindar tratamiento odontológico                                | Tratamiento         | 29,985       | 27,887      | 93.0     |                                      |           |      |
|   |     |    |    |    | Realizar estudios de gabinete y otros                           | Estudio             | 11,160       | 10,504      | 94.1     |                                      |           |      |
| <b>ATENCIÓN A LA POBLACIÓN INFANTIL</b>                               |     |    |    |    |   |                     |              |             |          |                                      |           |      |
| 07  | 01  | 03 | 03 | 01 | <b>ATENCIÓN MÉDICA ESPECIALIZADA DE TERCER NIVEL</b>            |                     |              |             |          | 412,867.2                            | 387,396.0 | 93.8 |
|   |     |    |    |    | Otorgar consulta externa de especialidad                        | Consulta            | 62,889       | 62,431      | 99.3     |                                      |           |      |
|   |     |    |    |    | Atención médica de urgencias                                    | Consulta            | 25,542       | 24,758      | 96.9     |                                      |           |      |
|   |     |    |    |    | Realizar estudios auxiliares de diagnóstico                     | Estudio             | 350,920      | 349,696     | 99.7     |                                      |           |      |
|   |     |    |    |    | Quimioterapia ambulatoria                                       | Acción              | 17,525       | 17,289      | 98.7     |                                      |           |      |
|   |     |    |    |    | Quimioterapia hospitalaria                                      | Acción              | 22,304       | 21,298      | 95.5     |                                      |           |      |
|   |     |    |    |    | Brindar atención médica hospitalaria                            | Egreso Hospitalario | 4,884        | 4,423       | 90.6     |                                      |           |      |
|   |     |    |    |    | Brindar atención quirúrgica                                     | Cirugía             | 3,846        | 3,846       | 100      |                                      |           |      |
| <b>EL PAPEL FUNDAMENTAL DE LA MUJER Y LAS PERSPECTIVAS DEL GÉNERO</b> |     |    |    |    |   |                     |              |             |          |                                      |           |      |
| 07  | 03  | 01 | 03 | 01 | <b>SALUD MATERNA</b>  |                     |              |             |          | 82,848.1                             | 78,888.0  | 95.2 |
|   |     |    |    |    | Atención médica de urgencias                                    | Consulta            | 32,170       | 35,128      | 109.2    |                                      |           |      |
|   |     |    |    |    | Otorgar consulta externa especializada de subespecialidad       | Consulta            | 9,200        | 9,319       | 101.3    |                                      |           |      |
|   |     |    |    |    | Realizar estudios auxiliares de diagnóstico                     | Estudio             | 349,635      | 339,755     | 97.2     |                                      |           |      |

CUENTA PÚBLICA DEL GOBIERNO, ORGANISMOS AUXILIARES Y AUTÓNOMOS DEL ESTADO DE MÉXICO 2014

|   |     |    |    |    | M E T A S  |                     |              | PRESUPUESTO 2014<br>(Miles de Pesos) |          |                    |                  |             |
|---|-----|----|----|----|--|---------------------|--------------|--------------------------------------|----------|--------------------|------------------|-------------|
| FUN   | SUB | PG | SP | PY | DESCRIPCIÓN  | UNIDAD DE MEDIDA    | PROGRA- MADO | ALCAN- ZADO                          | AVANCE % | AUTORIZADO         | EJERCIDO         | %           |
| 07  | 03  | 01 | 03 | 03 | <b>DETECCIÓN Y TRATAMIENTO DE CÁNCER CÉRVICO UTERINO Y DISPLASIAS</b>  |                     |              |                                      |          | <b>2,420.6</b>     | <b>2,172.5</b>   | <b>89.8</b> |
|   |     |    |    |    | Detectar cáncer cérvico uterino y displasias   | Mujer               | 10,840       | 9,966                                | 91.9     |                    |                  |             |
|   |     |    |    |    | Realizar diagnóstico a través de colposcopias (procedimiento médico) a pacientes con lesiones de bajo y alto grado | Mujer               | 1,210        | 1,136                                | 93.9     |                    |                  |             |
| 07  | 03  | 01 | 03 | 04 | <b>DETECCIÓN Y TRATAMIENTO DE CÁNCER MAMARIO</b>   |                     |              |                                      |          | <b>2,365.4</b>     | <b>2,264.1</b>   | <b>95.7</b> |
|   |     |    |    |    | Detectar cáncer de mama mediante exploración clínica   | Mujer               | 14,080       | 13,275                               | 94.3     |                    |                  |             |
| 07  | 03  | 01 | 03 | 06 | <b>SERVICIO MÉDICO DE TERCER NIVEL PARA LA MUJER</b>   |                     |              |                                      |          | <b>237,052.2</b>   | <b>229,808.7</b> | <b>96.9</b> |
|   |     |    |    |    | Otorgar consulta externa de especialidad   | Consulta            | 24,402       | 21,277                               | 87.2     |                    |                  |             |
|   |     |    |    |    | Brindar atención médica hospitalaria   | Egreso Hospitalario | 13,500       | 11,748                               | 87.0     |                    |                  |             |
|   |     |    |    |    | Brindar atención médica hospitalaria de neonatología   | Egreso Hospitalario | 10,300       | 8,975                                | 87.1     |                    |                  |             |
|   |     |    |    |    | Brindar atención quirúrgica  | Cirugía             | 8,215        | 6,924                                | 84.3     |                    |                  |             |
|   |     |    |    |    | Atender parto vaginal  | Mujer               | 6,280        | 6,319                                | 100.6    |                    |                  |             |
|   |     |    |    |    | Realizar cesáreas  | Mujer               | 3,685        | 2,864                                | 77.7     |                    |                  |             |
| <b>FINANCIAMIENTO PARA EL DESARROLLO</b>                                    |     |    |    |    |  |                     |              |                                      |          |                    |                  |             |
| <b>PREVISIONES PARA EL PAGO DE ADEUDO DE EJERCICIOS FISCALES ANTERIORES</b> |     |    |    |    |  |                     |              |                                      |          |                    |                  |             |
| 06  | 02  | 04 | 01 | 01 | <b>PASIVOS DERIVADOS DE EROGACIONES DEVENGADAS Y PENDIENTES DE EJERCICIOS ANTERIORES</b>                           |                     |              |                                      |          | <b>253,738.9</b>   | <b>205,837.1</b> | <b>81.1</b> |
|   |     |    |    |    | Registro de pago de adeudos de ejercicios fiscales anteriores  | Documento           | 1            | 1                                    | 100      |                    |                  |             |
| <b>T O T A L</b>  |     |    |    |    |  |                     |              |                                      |          | <b>1,066,550.4</b> | <b>979,873.0</b> | <b>91.9</b> |
|   |     |    |    |    |  |                     |              |                                      |          | =====              | =====            |             |



# ANEXOS ESTABLECIDOS EN DIFERENTES ORDENAMIENTOS



IMIEM

Relación de Bienes Inmuebles que Componen al Patrimonio  
 Cuenta Pública 2014  
 (Miles de Pesos)

Ente Público:\_INSTITUTO MATERNO INFANTIL DE ESTADO DE MÉXICO

| Código | Descripción de Bienes Inmuebles             | * Valor en Libros |
|--------|---|-------------------|
|        | Terrenos                                    | 24,173.9          |
|        | Edificios No Habitacionales                 | 364,572.6         |
|        | Construcciones en Proceso en Bienes Propios | 22,701.7          |
|        | T O T A L                                   | 411,448.2         |

Relación de Bienes Muebles que Componen al Patrimonio  
 Cuenta Pública 2014  
 (Miles de Pesos)

Ente Público: \_INSTITUTO MATERNO INFANTIL DEL ESTADO DE MÉXICO\_\_\_\_\_

| Código | Descripción de Bienes Mueble                  | Valor en Libros |
|--------|---|-----------------|
|        | Mobiliario y Equipo de Administración         | 16,544.1        |
|        | Vehículos y Equipo de Transporte              | 2,676.3         |
|        | Equipo e Instrumental Médico y de Laboratorio | 293,662.0       |
|        | T O T A L                                     | 312,882.4       |

IMIEM

INSTITUTO MATERNO INFANTIL DEL ESTADO DE MÉXICO  
Cuenta Pública 2014  
Relación de cuentas bancarias productivas específicas

| Fondo, Programa o Convenio                                 | Datos de la Cuenta Bancaria |                   |
|--|-----------------------------|-------------------|
|  | Institución Bancaria        | Número de Cuentas |
| Ingresos   | HSBC                        | 283               |
| Pago Proveedores   | HSBC                        | 275               |
| Pago Nómina  | HSBC                        | 424               |
| Gasto Inversión Sectorial                                  | HSBC                        | 373               |
| Gastos Catastróficos Hospital para el Niño                 | HSBC                        | 448               |
| Gastos Catastróficos Hospital de Ginecología y Obstetricia | HSBC                        | 430               |
| 2% Fondo de Previsión Presupuestal                         | HSBC                        | 966               |
| Pago ISSEMyM, Impuesto Sobre Erogaciones y Remuneraciones  | BANORTE                     | 976               |
|  |                             |                   |
|  |                             |                   |
|  |                             |                   |
|  |                             |                   |
|  |                             |                   |
|  |                             |                   |

