



**PROCURADURÍA DEL
COLONO DEL ESTADO DE
MÉXICO**

PROCOEM

	CONTENIDO	PÁGINA
I.	INFORMACIÓN CONTABLE	
	ESTADO DE SITUACIÓN FINANCIERA	5
	ESTADO DE ACTIVIDADES	6
	ESTADO DE VARIACIÓN EN LA HACIENDA PÚBLICA	7
	ESTADO DE CAMBIOS EN LA SITUACIÓN FINANCIERA	8
	ESTADO DE FLUJOS DE EFECTIVO	9
	ESTADO ANALÍTICO DEL ACTIVO	10
	ESTADO ANALÍTICO DE LA DEUDA Y OTROS PASIVOS	11
	NOTAS A LOS ESTADOS FINANCIEROS	12
II.	INFORMACIÓN PRESUPUESTARIA	23
III.	INFORMACIÓN PROGRAMÁTICA	35
IV.	ANEXOS ESTABLECIDOS EN DIFERENTES ORDENAMIENTOS	45

PROCOEM

PROCURADURÍA DEL COLONO DEL ESTADO DE MÉXICO
Estado de Situación Financiera
Al 31 de diciembre de 2014 y 2013
(Miles de Pesos)

CONCEPTO	Año		CONCEPTO	Año	
	2014	2013		2014	2013
ACTIVO			PASIVO		
Activo Circulante			Pasivo Circulante		
Efectivo y Equivalentes	2,662.7	.0	Cuentas por Pagar a Corto Plazo	518.2	500.3
Derechos a Recibir Efectivo o Equivalentes	3,809.6	2,353.9	Documentos por Pagar a Corto Plazo	.0	
Derechos a Recibir Bienes o Servicios	.0	.0	Porción a Corto Plazo de la Deuda Pública a Largo Plazo	.0	.0
Inventarios	260.5	.0	Títulos y Valores a Corto Plazo	.0	.0
Almacenes	.0	.0	Pasivos Diferidos a Corto Plazo	.0	.0
Estimación por Pérdida o Deterioro de Activos Circulantes	.0	.0	Fondos y Bienes de Terceros en Garantía y/o Administración a Corto Plazo	.0	.0
Otros Activos Circulantes	.0	.0	Provisiones a Corto Plazo	.0	.0
			Otros Pasivos a Corto Plazo	.0	.0
Total de Activos Circulantes	6,732.8	2,353.9	Total de Pasivos Circulantes	518.2	500.3
Activo No Circulante			Pasivo No Circulante		
Inversiones Financieras a Largo Plazo			Cuentas por Pagar a Largo Plazo	.0	.0
Derechos a Recibir Efectivo o Equivalentes a Largo Plazo			Documentos por Pagar a Largo Plazo	.0	.0
Bienes Inmuebles, Infraestructura y Construcciones en Proceso			Deuda Pública a Largo Plazo	.0	.0
Bienes Muebles	685.3	201.6	Pasivos Diferidos a Largo Plazo	.0	.0
Activos Intangibles	.0	.0	Fondos y Bienes de Terceros en Garantía y/o en Administración a Largo Plazo	.0	.0
Depreciación, Deterioro y Amortización Acumulada de Bienes	-15.6	.0	Provisiones a Largo Plazo	.0	.0
Activos Diferidos	.0	.0			
Estimación por Pérdida o Deterioro de Activos no Circulantes	.0	.0	Total de Pasivos No Circulantes	.0	.0
Otros Activos no Circulantes	.0	.0			
			Total del Pasivo	518.2	500.3
Total de Activos No Circulantes	669.7	201.6			
Total del Activo	7,402.5	2,555.5	HACIENDA PÚBLICA/ PATRIMONIO		
			Hacienda Pública/Patrimonio Contribuido	.0	.0
			Aportaciones	.0	.0
			Donaciones de Capital	.0	.0
			Actualización de la Hacienda Pública / Patrimonio	.0	.0
			Hacienda Pública/Patrimonio Generado	6,884.3	2,055.2
			Resultados del Ejercicio (Ahorro / Desahorro)	4,829.1	2,055.2
			Resultados de Ejercicios Anteriores	2,055.2	.0
			Revaluos	.0	.0
			Reservas	.0	.0
			Rectificaciones de Resultados de Ejercicios Anteriores	.0	.0
			Exceso o Insuficiencia en la Actualización de la Hacienda Pública/Patrimonio	.0	.0
			Resultado por Posición Monetaria	.0	.0
			Resultado por Tenencia de Activos no Monetarios	.0	.0
			Total Hacienda Pública/ Patrimonio	6,884.3	2,055.2
			Total del Pasivo y Hacienda Pública / Patrimonio	7,402.5	2,555.5

PROCURADURÍA DEL COLONO DEL ESTADO DE MÉXICO
 Estado de Actividades
 Del 1 de Enero al 31 de Diciembre de 2014 y 2013
 (Miles de Pesos)

Concepto	2014	2013
INGRESOS Y OTROS BENEFICIOS		
Ingresos de la Gestión	.0	.0
Impuestos	.0	.0
Cuotas y Aportaciones de Seguridad Social	.0	.0
Contribuciones de Mejoras	.0	.0
Derechos	.0	.0
Productos de Tipo Corriente	.0	.0
Aprovechamientos de Tipo Corriente	.0	.0
Ingresos por Venta de Bienes y Servicios	.0	.0
Ingresos no Comprendidos en las Fracciones de la Ley de Ingresos Causados en Ejercicios Fiscales Anteriores	.0	.0
Pendientes de Liquidación o Pago	.0	.0
Participaciones, Aportaciones, Transferencias, Asignaciones, Subsidios y Otras Ayudas	8,402.0	2,353.9
Participaciones y Aportaciones	.0	.0
Transferencia, Asignaciones, Subsidios y Otras Ayudas	8,402.0	2,353.9
Otros Ingresos y Beneficios	.0	.0
Ingresos Financieros	.0	.0
Incremento por Variación de Inventarios	.0	.0
Disminución del Exceso de Estimaciones por Pérdida o Deterioro u Obsolescencia	.0	.0
Disminución del Exceso de Provisiones	.0	.0
Otros Ingresos y Beneficios Varios	.0	.0
Total de Ingresos y Otros Beneficios	8,402.0	2,353.9
GASTOS Y OTRAS PÉRDIDAS		
Gastos de Funcionamiento	3,557.3	298.7
Servicios Personales	3,007.7	298.7
Materiales y Suministros	166.4	.0
Servicios Generales	383.2	.0
Transferencia, Asignaciones, Subsidios y Otras Ayudas	.0	.0
Transferencias Internas y Asignaciones al Sector Público	.0	.0
Transferencias al Resto del Sector Público	.0	.0
Subsidios y Subvenciones	.0	.0
Ayudas Sociales	.0	.0
Pensiones y Jubilaciones	.0	.0
Transferencias a Fideicomisos, Mandatos y Contratos Análogos	.0	.0
Transferencias a la Seguridad Social	.0	.0
Donativos	.0	.0
Transferencias al Exterior	.0	.0
Participaciones y Aportaciones	.0	.0
Participaciones	.0	.0
Aportaciones	.0	.0
Convenios	.0	.0
Intereses, Comisiones y Otros Gastos de la Deuda Pública	.0	.0
Intereses de la Deuda Pública	.0	.0
Comisiones de la Deuda Pública	.0	.0
Gastos de la Deuda Pública	.0	.0
Costo por Coberturas	.0	.0
Apoys Financieros	.0	.0
Otros Gastos y Pérdidas Extraordinarias	15.6	.0
Estimaciones, Depreciaciones, Deterioros, Obsolescencia y Amortizaciones	15.6	.0
Provisiones	.0	.0
Disminución de Inventarios	.0	.0
Aumento por Insuficiencia de Estimaciones por Pérdida o Deterioro y Obsolescencia	.0	.0
Aumento por Insuficiencia de Provisiones	.0	.0
Otros Gastos	.0	.0
Inversión Pública	.0	.0
Inversión Pública no Capitalizable	.0	.0
Total de Gastos y Otras Pérdidas	3,572.9	298.7
Resultados del Ejercicio (Ahorro/Desahorro)	4,829.1	2,055.2

PROCOEM

PROCURADURÍA DEL COLONO DEL ESTADO DE MÉXICO
Estado de Variación en la Hacienda Pública
Del 1 de enero al 31 de diciembre de 2014
(Miles de pesos)

Concepto	Hacienda Pública/Patrimonio Contribuido	Hacienda Pública/Patrimonio Generado de Ejercicios Anteriores	Hacienda Pública/Patrimonio Generado del Ejercicio	Ajustes por Cambios de Valor	TOTAL
Rectificaciones de Resultados de Ejercicios Anteriores		.0	.0	.0	.0
Patrimonio Neto Inicial Ajustado del Ejercicio 2013	.0			.0	.0
Aportaciones	.0			.0	.0
Donaciones de Capital	.0			.0	.0
Actualización de la Hacienda Pública/Patrimonio	.0			.0	.0
Variaciones de la Hacienda Pública/Patrimonio Neto del Ejercicio 2013		.0	2,055.2	.0	2,055.2
Resultados del Ejercicio (Ahorro/Desahorro)			2,055.2	.0	2,055.2
Resultados de Ejercicios Anteriores		.0		.0	.0
Revalúos		.0		.0	.0
Reservas		.0		.0	.0
Hacienda Pública/Patrimonio Neto Final del Ejercicio 2013	.0	.0	2,055.2	.0	2,055.2
Cambios en la Hacienda Pública/Patrimonio Neto del Ejercicio 2014	.0			.0	.0
Aportaciones	.0			.0	.0
Donaciones de Capital	.0			.0	.0
Actualización de la Hacienda Pública/Patrimonio	.0			.0	.0
Variaciones de la Hacienda Pública/Patrimonio Neto del Ejercicio 2014		2,055.2	4,829.1	.0	6,884.3
Resultados del Ejercicio (Ahorro/Desahorro)			4,829.1	.0	4,829.1
Resultados de Ejercicios Anteriores		2,055.2		.0	2,055.2
Revalúos		.0		.0	.0
Reservas		.0		.0	.0
Saldo Neto en la Hacienda Pública / Patrimonio 2014	.0	2,055.2	4,829.1	.0	6,884.3

PROCURADURÍA DEL COLONO DEL ESTADO DE MÉXICO

Estado de Cambios en la Situación Financiera

Del 1 de Enero al 31 de Diciembre de 2014

(Miles de Pesos)

Concepto	Origen	Aplicación
ACTIVO	15.6	4,862.6
Activo Circulante	.0	4,378.9
Efectivo y Equivalentes	.0	2,662.7
Derechos a Recibir Efectivo o Equivalentes	.0	1,455.7
Derechos a Recibir Bienes o Servicios	.0	.0
Inventarios	.0	260.5
Almacenes	.0	.0
Estimación por Pérdida o Deterioro de Activos Circulantes	.0	.0
Otros Activos Circulantes	.0	.0
Activo No circulante	15.6	483.7
Inversiones Financieras a Largo Plazo	.0	.0
Derechos a Recibir Efectivo o Equivalentes a Largo Plazo	.0	.0
Bienes Inmuebles, Infraestructura y Construcciones en Proceso	.0	.0
Bienes Muebles	.0	483.7
Activos Intangibles	.0	.0
Depreciación, Deterioro y Amortización Acumulada de Bienes	15.6	.0
Activos Diferidos	.0	.0
Estimación por Pérdida o Deterioro de Activos no Circulantes	.0	.0
Otros Activos no Circulantes	.0	.0
PASIVO	17.9	.0
Pasivo Circulante	17.9	.0
Cuentas por Pagar a Corto Plazo	17.9	.0
Documentos por Pagar a Corto Plazo	.0	.0
Porción a Corto Plazo de la Deuda Pública a Largo Plazo	.0	.0
Títulos y Valores a Corto Plazo	.0	.0
Pasivos Diferidos a Corto Plazo	.0	.0
Fondos y Bienes de Terceros en Garantía y/o Administración a Corto Plazo	.0	.0
Provisiones a Corto Plazo	.0	.0
Otros Pasivos a Corto Plazo	.0	.0
Pasivo No Circulante	.0	.0
Cuentas por Pagar a Largo Plazo	.0	.0
Documentos por Pagar a Largo Plazo	.0	.0
Deuda Pública a Largo Plazo	.0	.0
Pasivos Diferidos a Largo Plazo	.0	.0
Fondos y Bienes de Terceros en Garantía y/o en Administración a Largo Plazo	.0	.0
Provisiones a Largo Plazo	.0	.0
HACIENDA PÚBLICA/PATRIMONIO	4,829.1	.0
Hacienda Pública/Patrimonio Contribuido	.0	.0
Aportaciones	.0	.0
Donaciones de Capital	.0	.0
Actualización de la Hacienda Pública/Patrimonio	.0	.0
Hacienda Pública/Patrimonio Generado	4,829.1	.0
Resultados del Ejercicio (Ahorro/Desahorro)	2,773.9	.0
Resultados de Ejercicios Anteriores	2,055.2	.0
Revalúos	.0	.0
Reservas	.0	.0
Rectificaciones de Resultados de Ejercicios Anteriores	.0	.0
Exceso o insuficiencia en la Actualización de la Hacienda	.0	.0
Resultado por Posición Monetaria	.0	.0
Resultado por Tenencia de Activos no Monetarios	.0	.0

PROCOEM

PROCURADURÍA DEL COLONO DEL ESTADO DE MÉXICO
Estado de Flujos de Efectivo
Del 1 de Enero al 31 de Diciembre de 2014 y 2013
(Miles de Pesos)

Concepto	2014	2013
Flujos de Efectivo de las Actividades de Operación		
Origen	8,402.0	2,353.9
Impuestos	.0	.0
Cuotas y Aportaciones de Seguridad Social	.0	.0
Contribuciones de mejoras	.0	.0
Derechos	.0	.0
Productos de Tipo Corriente	.0	.0
Aprovechamientos de Tipo Corriente	.0	.0
Ingresos por Venta de Bienes y Servicios	.0	.0
Ingresos no Comprendidos en las Fracciones de la Ley de Ingresos Causados en Ejercicios Fiscales Anteriores Pendientes de Liquidación o Pago	.0	.0
Participaciones y Aportaciones	.0	.0
Transferencias, Asignaciones y Subsidios y Otras Ayudas	8,402.0	2,353.9
Otros Origenes de Operación	.0	.0
Aplicación	3,572.9	298.7
Servicios Personales	3,007.7	298.7
Materiales y Suministros	166.4	.0
Servicios Generales	383.2	.0
Transferencias Internas y Asignaciones al Sector Público	.0	.0
Transferencias al resto del Sector Público	.0	.0
Subsidios y Subvenciones	.0	.0
Ayudas Sociales	.0	.0
Pensiones y Jubilaciones	.0	.0
Transferencias a Fideicomisos, Mandatos y Contratos Análogos	.0	.0
Transferencias a la Seguridad Social	.0	.0
Donativos	.0	.0
Transferencias al Exterior	.0	.0
Participaciones	.0	.0
Aportaciones	.0	.0
Convenios	.0	.0
Otras Aplicaciones de Operación	15.6	.0
Flujos Netos de Efectivo por Actividades de Operación	4,829.1	2,055.2
Flujos de Efectivo de las Actividades de Inversión		
Origen	15.6	.0
Bienes Inmuebles, Infraestructura y Construcciones en Proceso	.0	.0
Bienes Muebles	.0	.0
Otros Origenes de Inversión	15.6	.0
Aplicación	2,199.9	2,555.5
Bienes Inmuebles, Infraestructura y Construcciones en Proceso	.0	.0
Bienes Muebles	483.7	201.6
Otras Aplicaciones de Inversión	1,716.2	2,353.9
Flujos Netos de Efectivo por Actividades de Inversión	-2,184.3	-2,555.5
Flujo de Efectivo de las Actividades de Financiamiento		
Origen	17.9	500.3
Endeudamiento Neto	.0	.0
Interno	.0	.0
Externo	.0	.0
Otros Origenes de Financiamiento	17.9	500.3
Aplicación	.0	.0
Servicios de la Deuda	.0	.0
Interno	.0	.0
Externo	.0	.0
Otras Aplicaciones de Financiamiento	.0	.0
Flujos Netos de Efectivo por Actividades de Financiamiento	17.9	500.3
Incremento/Disminución Neta en el Efectivo y Equivalentes al Efectivo	2,662.7	.0
Efectivo y Equivalentes al Efectivo al Inicio del Ejercicio	.0	.0
Efectivo y Equivalentes al Efectivo al final del Ejercicio	2,662.7	.0

CUENTA PÚBLICA DEL GOBIERNO, ORGANISMOS AUXILIARES Y AUTÓNOMOS DEL ESTADO DE MÉXICO 2014

PROCURADURÍA DEL COLONO DEL ESTADO DE MÉXICO
 Estado Análítico del Activo
 Del 1 de enero al 31 de diciembre de 2014
 (Miles de Pesos)

Concepto	Saldo Inicial	Cargos del Período	Abonos del Período	Saldo Final	Variación del Período
	1	2	3	4 =(1+2-3)	(4-1)
ACTIVO					
Activo Circulante	2,353.9	21,764.3	17,385.4	6,732.8	4,378.9
Efectivo y Equivalentes	.0	7,035.9	4,373.2	2,662.7	2,662.7
Derechos a Recibir Efectivo o Equivalentes	2,353.9	14,467.9	13,012.2	3,809.6	1,455.7
Derechos a Recibir Bienes o Servicios	.0	.0	.0	.0	.0
Inventarios	.0	260.5	.0	260.5	260.5
Almacenes	.0	.0	.0	.0	.0
Estimación por Pérdida o Deterioro de Activos Circulantes	.0	.0	.0	.0	.0
Otros Activos Circulantes	.0	.0	.0	.0	.0
Activo No Circulante	201.6	483.7	15.6	669.7	468.1
Inversiones Financieras a Largo Plazo	.0	.0	.0	.0	.0
Derechos a Recibir Efectivo o Equivalentes a Largo Plazo	.0	.0	.0	.0	.0
Bienes Inmuebles, Infraestructura y Construcciones en Proceso	.0	.0	.0	.0	.0
Bienes Muebles	201.6	483.7	.0	685.3	483.7
Activos Intangibles	.0	.0	.0	.0	.0
Depreciación, Deterioro y Amortización Acumulada de Bienes	.0	.0	15.6	-15.6	-15.6
Activos Diferidos	.0	.0	.0	.0	.0
Estimación por Pérdida o Deterioro de Activos no Circulantes	.0	.0	.0	.0	.0
Otros Activos no Circulantes	.0	.0	.0	.0	.0
TOTAL DEL ACTIVO	2,555.5	22,248.0	17,401.0	7,402.5	4,847.0

PROCOEM

PROCURADURÍA DEL COLONO DEL ESTADO DE MÉXICO
 Estado Analítico de la Deuda y Otros Pasivos
 Del 1 de enero al 31 de diciembre de 2014
 (Miles de Pesos)

Denominación de las Deudas	Moneda de Contratación	Institución o País Acreedor	Saldo Inicial del Período	Saldo Final del Período
DEUDA PÚBLICA				
Corto Plazo				
Deuda Interna			.0	.0
Instituciones de Crédito			.0	.0
Títulos y Valores			.0	.0
Arrendamientos Financieros			.0	.0
Deuda Externa			.0	.0
Organismos Financieros Internacionales			.0	.0
Deuda Bilateral			.0	.0
Títulos y Valores			.0	.0
Arrendamientos Financieros			.0	.0
Subtotal a Corto Plazo			.0	.0
Largo Plazo				
Deuda Interna			.0	.0
Instituciones de Crédito			.0	.0
Títulos y Valores			.0	.0
Arrendamientos Financieros			.0	.0
Deuda Externa			.0	.0
Organismos Financieros Internacionales			.0	.0
Deuda Bilateral			.0	.0
Títulos y Valores			.0	.0
Arrendamientos Financieros			.0	.0
Subtotal a Largo Plazo			.0	.0
Otros Pasivos			500.3	518.2
Total de Deuda y Otros Pasivos			500.3	518.2

NOTAS A LOS ESTADOS FINANCIEROS

NOTAS DE DESGLOSE

1. ESTADO DE SITUACIÓN FINANCIERA

ACTIVO

- EFFECTIVO y EQUIVALENTES

Este renglón se encuentra representado principalmente por depósitos bancarios a corto plazo registrados a su valor nominal; los rendimientos obtenidos se registran en ingresos conforme se devengan.

El efectivo y equivalentes se integra como sigue:

<u>Concepto</u>	<u>2014</u>	<u>2013</u>
<u>FONDO FIJO DE CAJA</u>	10.0	0.0
<u>BBVA, Bancomer, S.A.</u> <u>CTA. 195600413</u>	2,652.7	0.0
		0.0
Total	2,662.7	0.0
	=====	=====

- DERECHOS A RECIBIR EFECTIVO Y EQUIVALENTES

El saldo de este rubro al 31 de diciembre de 2014 y 2013, se integra como sigue:

<u>Concepto</u>	<u>2014</u>	<u>2013</u>
Gobierno del Estado de México	3,794.2	2,353.9
Rafael Vargas Solís	4.4	0.0
Maribel Estrada González	2.1	0.0
Maribel Alejandra Quintero Maldonado	8.9	0.0
Total	3,809.6	2,353.9
	=====	=====

PROCOEM

- BIENES MUEBLES**

Los bienes muebles del Organismo se registran a su costo de adquisición.

La depreciación de los bienes muebles, se calcula sobre sus valores de inversión por el método de línea recta a partir del mes siguiente en que se adquieren los bienes respectivos; aplicando los porcentos establecidos en el Manual Único de Contabilidad Gubernamental para las Dependencias y Entidades Públicas del Gobierno y Municipios del Estado de México vigente, como a continuación se señala:

<u>Concepto</u>	
Equipo de Transporte	10%
Mobiliario y Equipo de Oficina	3%
Equipo de Cómputo	20%
Equipo Médico y de Laboratorio	10%
Equipo de Radio y Telecomunicaciones	10%

El saldo de este rubro al 31 de diciembre de 2014 y 2013, se encuentra integrado de la siguiente manera:

<u>Concepto</u>	<u>2014</u>		<u>2013</u>
Mobiliario y Equipo de Administración	201.6	\$	201.6
Vehículos y Equipo de Transporte	483.7		0.0
	-----		-----
Total de Bienes Muebles	685.3		201.6
Depreciación Acumulada	(15.6)		(0.0)
	-----		-----
Neto	669.7		201.6
	=====		=====

PASIVO

- CUENTAS POR PAGAR A CORTO PLAZO**

El saldo de este rubro al 31 de diciembre de 2014 y 2013, se encuentra integrado de la siguiente manera:

<u>Concepto</u>	<u>2014</u>	<u>2013</u>
Servicios Personales por Pagar		195.6
Retenciones del ISR	162.5	49.4
Retenciones ISSEMyM	86.2	53.7
Lic. Luis Rene Martínez Souvervielle Rivera	0.0	201.6
IMV DE MEXICO S.A. DE C.V.	260.5	0.0
Despacho Consultoría Fiscal Certificada S.C.	9.0	0.0
	-----	-----
Total	518.2	500.3
	=====	=====

Derivado de las modificaciones en la estructura de la Procuraduría del Colono del Estado de México, fueron generadas las retenciones y/o sus aportaciones registrando dichos pasivos correspondientes al pago de las cuotas al ISSEMYM por parte del Organismo, mismos que son reconocidos y a su vez serán cubiertos y depurados.

2. ESTADO DE ACTIVIDADES

Ingresos de Gestión

Los ingresos se reconocen de las transferencias que recibe la Procuraduría por parte del Gobierno del Estado de México, de acuerdo a su presupuesto autorizado; estas, pueden ser aplicaciones tanto de gasto corriente como gasto de inversión.

Los ingresos de gestión se integran por los siguientes rubros:

	2014	2013
Transferencias, asignaciones, subsidios y otras ayudas.	<u>8,402.0</u>	<u>2,353.9</u>
	<u>8,402.0</u>	<u>2,353.9</u>

Gastos y Otras Pérdidas:

Los gastos se reconocen y se registran cuando se devengan, reconociéndose que están devengados en el momento en que se formaliza la operación, independientemente del documento que la ampare.

Los conceptos que integran este rubro son los siguientes:

CONCEPTO	2014	2013
Servicios personales	3,007.7	298.7
Materiales y suministros	166.4	0.0
Servicios generales	383.2	0.0
Total	<u>3,557.3</u> =====	<u>298.7</u> =====

CONCEPTO	2014	2013
Otros Gastos y Perdidas extraordinarias \$		
Depreciación	15.6	0.0
Total	<u>15.6</u> =====	<u>0.0</u> =====

PROCOEM

CONCEPTO	2014	2013
Gran Total del Egreso	3,572.9	2,987.0
Total	3,572.9 =====	2,987.0 =====

3. ESTADO DE VARIACIÓN EN LA HACIENDA PÚBLICA

Este rubro no tuvo movimientos, únicamente el resultado del ejercicio.

4. ESTADO DE FLUJOS DE EFECTIVO

EFECTIVO Y EQUIVALENTES

El Análisis de los Saldos Inicial y Final que figura en la última parte del Estado de Flujos de Efectivo en la Cuenta de Efectivo y Equivalentes es como sigue:

	2014	2013
NETOS DE EFECTIVO POR ACTIVIDADES DE OPERACIÓN	4,829.1	2,055.2
NETOS DE EFECTIVO POR ACTIVIDADES DE INVERSIÓN	2,184.3	2,555.5
NETOS DE EFECTIVO POR ACTIVIDADES DE FINANCIAMIENTO	17.9	500.3
VARIACIÓN	2,662.7	0.0
EFFECTIVOS AL INICIO DEL EJERCICIO	0.0	0.0
EFFECTIVOS AL FINAL DEL EJERCICIO	2,662.7	0.0

5. CONCILIACIÓN ENTRE LOS INGRESOS PRESUPUESTARIOS Y CONTABLES, ASÍ COMO ENTRE LOS EGRESOS PRESUPUESTARIOS Y LOS GASTOS CONTABLES

PROCURADURÍA DEL COLONO DEL ESTADO DE MÉXICO Conciliación entre los Ingresos Presupuestarios y Contables Correspondiente Del 1 de Enero de 2014 al 31 de Diciembre de 2014 (Miles de Pesos)			
1. Ingresos Presupuestarios			9,557.9
2. Más ingresos contables no presupuestarios			0.0
Incremento por variación de inventarios			
Disminución del Exceso de Estimaciones por pérdida o deterioro u obsolescencia			
Disminución del exceso de provisiones			
Otros ingresos y beneficios varios			
Otros ingresos contables no presupuestarios			
3. Menos ingresos presupuestarios no contables			1,155.9
Productos de capital			
Aprovechamientos capital			
Ingresos derivados de financiamientos		1,155.9	
Otros ingresos presupuestarios no contables			
4. Ingresos Contables (4 = 1 + 2 - 3)			8,402.0

PROCURADURÍA DEL COLONO DEL ESTADO DE MÉXICO Conciliación entre los Egresos Presupuestarios y los Gastos contables Correspondiente Del 1 de Enero de 2014 al 31 de Diciembre de 2014 (Miles de Pesos)			
1.- Total de egresos (presupuestarios)			4,801.8
2.- Menos egresos presupuestarios no contables			1,244.5
Mobiliario y equipo de administración		260.5	
Mobiliario y equipo educacional y recreativo			
Equipo e instrumental médico y de laboratorio			
Vehículos y equipo de Transporte		483.7	
Equipo de defensa y seguridad			
Maquinaria, otros equipos y herramientas			
Activos biológicos			
Bienes inmuebles			
Activos intangibles			
Obra pública en bienes propios			
Acciones y participaciones de capital			
Compra de títulos y valores			
Inversiones en fideicomisos, mandatos y otros análogos			
Provisiones para contingencias y otras erogaciones especiales			
Amortización de la deuda pública			
Adeudos de ejercicios fiscales anteriores (ADEFAS)		500.3	
Otros Egresos Presupuestales No Contables			

3. Más gastos contables no presupuestales			15.6
Estimaciones, depreciaciones, deterioros, obsolescencia y amortizaciones		15.6	
Provisiones			
Disminución de inventarios			
Aumento por insuficiencia de estimaciones por pérdida o deterioro u obsolescencia			
Aumento por insuficiencia de provisiones			
Otros Gastos			
Otros Gastos Contables No Presupuestales			
4. Total de Gasto Contable (4 = 1 - 2 + 3)			3,572.9

PROCOEM

NOTAS DE MEMORIA
(CUENTAS DE ORDEN)

Las cuentas que se manejan para efectos de estas Notas son las siguientes:

Cuentas de Orden Contables y Presupuestales:

CUENTAS DE ORDEN CONTABLES (Miles de Pesos)		
	<u>2014</u>	<u>2013</u>
CUENTAS DEUDORAS		
NO APLICA	<u>0</u>	<u>0</u>
CUENTAS ACREEDORAS		
	<u>0</u>	<u>0</u>

CUENTAS DE ORDEN PRESUPUESTALES (Miles de Pesos)		
	<u>2014</u>	<u>2013</u>
CUENTAS DEUDORAS		
Ley de Ingresos Estimada	15,028.8	2,689.9
Presupuesto de Egresos por Ejercer de Gastos de Funcionamiento	8,855.9	1,574.4
Presupuesto de Egresos Devengado de Gastos de Funcionamiento	79.6	298.7
Presupuesto de Egresos Pagado de Gastos de Funcionamiento	3,477.7	
Presupuesto de egresos pagado de intereses, comisiones y otros gastos de la deuda pública	500.3	
Presupuesto de egresos por Ejercer de bienes muebles, inmuebles e intangibles	1,371.1	615.1
Presupuesto de egresos devengado de bienes mueble, inmuebles e intangibles	260.5	201.6
Presupuesto de egresos pagado de bienes muebles, inmuebles e intangibles	483.7	
	<u>30,057.6</u>	<u>5,379.7</u>
CUENTAS ACREEDORAS		
Ley de Ingresos por Ejecutar	5,470.9	-164.4
Ley de Ingresos Devengado	3,794.2	2,353.9
Ley de Ingresos Recaudado	5,763.7	500.3
Presupuesto de egresos aprobado de gastos de funcionamiento	12,413.2	1,873.2
Presupuesto de egresos aprobado de intereses, comisiones y otros gastos de la deuda pública	500.3	
presupuesto de egresos aprobado de inversión pública	2,115.3	816.7
Presupuesto de egresos aprobado de bienes muebles	<u>30,057.6</u>	<u>5,379.7</u>

NOTAS DE GESTIÓN ADMINISTRATIVA

1. INTRODUCCIÓN

Los estados Financieros y Presupuestales, son el instrumento básico para proporcionar información para la toma de decisiones, ya que en su contenido se revelan las operaciones patrimoniales y presupuestales del ejercicio fiscal.

2. PANORAMA ECONÓMICO Y FINANCIERO

Los recursos de Operación y provienen de transferencias Estatales, ya que es un organismo que se caracteriza por ser una instancia accesible a las agrupaciones, asociaciones, organizaciones y órganos de representación ciudadana, para escuchar y registrar necesidades de gestión social de agrupaciones de colonos que se encuentran asentados en predios regulares conforme a la ley y debidamente constituidos de acuerdo a la legislación civil.

El presupuesto autorizado para el ejercicio 2014 es el siguiente:

Transferencias estatales	3,274.4
	<hr/>
	3,274.4
	=====

3. AUTORIZACIÓN E HISTORIA

El 17 de Diciembre del 2012 se creó la procuraduría del Colono del Estado de México, mediante decreto del ejecutivo del estado, publicado en el periódico oficial "Gaceta del Gobierno", como organismo público descentralizado del Gobierno del Estado de México, sectorizado a la Secretaría de Desarrollo Metropolitano, para coadyuvar a la atención de las necesidades de desarrollo de los colonos, así como favorecer la solución de los conflictos surgidos en los asentamientos humanos, cuya actividad tendrá el carácter de interés público y beneficio social.

4. ORGANIZACIÓN Y OBJETO SOCIAL

Objeto social.

Ser una instancia accesible a las agrupaciones asociaciones, organizaciones y órganos de presentación ciudadana para escuchar y registrar necesidades de gestión social de agrupaciones de colonos que se encuentran asentados en predios regulares conforme a la ley y debidamente constituidos de acuerdo a la legislación civil, a fin de coadyuvar con las dependencias estatales

en su atención y canalizar entre los otros órdenes de gobierno para su consideración las que sean de su respectiva competencia.

Misión.

Ser una instancia accesible para la defensa de los actos u omisiones derivadas de la inobservancia de las disposiciones generales que regulan los asentamientos humanos, así como procurar y coadyuvar al cumplimiento de la Ley que Regula el Régimen de propiedad en condominio en el Estado de México.

Visión.

Ser el organismo que a través del cual los colonos participen activamente en la aportación de propuestas para la implementación de programas, estrategia y acciones de Gobierno.

Objetivos.

1. Incentivar, crear, instrumentar, difundir y aplicar mecanismos de participación social, a través de los representantes de colonos y de sus autoridades sociales en propuestas de políticas públicas, programas y acciones que beneficien a la comunidad, entre todos aquellos asentamientos humanos regulares de zonas rurales y urbanas.
2. Prestar en forma gratuita los servicios de información, orientación y asesoría a colonos en materia administrativa.
3. Establecer mecanismos para escuchar y registrar necesidades de gestión social de parte de los colonos a fin de coadyuvar con las dependencias estatales en su atención y canalizar ante los otros órdenes de gobierno para su consideración las que sea de su respectiva competencia.
4. Requerir la información necesaria a las dependencias de la administración pública estatal, concesionarias o permisionarias de servicios públicos, para dar accesoria conducente a quienes lo soliciten.
5. Difundir la cultura de la paz, la justicia y la legalidad, entre los colonos y en general de los habitantes del Estado de México.

5. BASES DE PREPARACIÓN DE LOS ESTADOS FINANCIEROS

Los estados financieros y presupuestales se elaboran de conformidad con lo establecido en la Ley General de Contabilidad Gubernamental y se ha observado la normatividad emitida por el Consejo Nacional de Armonización Contable (CONAC) y las disposiciones legales aplicables.

6. POLÍTICAS DE CONTABILIDAD SIGNIFICATIVAS

- a) Registro de operaciones.- El registro de operaciones se realiza con sustento en el presupuesto base autorizado para efectuar gasto corriente, verificándose que exista disponibilidad de recursos en las partidas a ejercer. El resultado del ejercicio se determina deduciendo de los ingresos del organismo, integrados por las aportaciones del Gobierno del Estado de México de acuerdo con el presupuesto autorizado.
- b) Base de registro de gastos e ingresos.- Los gastos se reconocen y se registran cuando se devengan, reconociéndose que están devengados en el momento en que se formaliza la operación, independientemente del documento que la ampare y los ingresos se reconocen cuando se realizan. Al cierre del ejercicio, todos los gastos devengados así como los ingresos realizados efectivamente, son registrados dentro del ejercicio correspondiente.
- c) Transferencias, Asignaciones, Subsidios y Otras Ayudas.- Son las transferencias que recibe la Procuraduría de acuerdo a su presupuesto autorizado; éstas, pueden ser aplicadas a gasto corriente.
- d) Bancos/Tesorería.- Este renglón se encuentra representado principalmente por depósitos bancarios a corto plazo registrados a su valor nominal; los rendimientos obtenidos se registran en ingresos conforme se devengan.
- e) Bienes muebles.- Los activos fijos del Organismo se registran a su costo de adquisición. Los bienes muebles en uso por la Procuraduría hasta el 17 de Diciembre del 2012, le fueron asignados en comodato por parte de la Secretaría de Desarrollo Metropolitano.
- f) Obligaciones laborales.- Las relaciones laborales entre la Procuraduría y sus servidores públicos son regidas por la Ley del Trabajo de los Servidores Públicos del Estado y Municipios. La Procuraduría tiene diversas obligaciones por concepto de indemnizaciones y primas de antigüedad pagaderas a los empleados que dejen de prestarle sus servicios; estos pagos se registran cuando se realizan con cargo a los resultados del ejercicio.

7. POSICIÓN EN MONEDA EXTRANJERA Y PROTECCIÓN POR RIESGO CAMBIARIO.

Durante 2014 el Organismo no realizó operaciones en moneda extranjera por lo que este rubro no es aplicable.

8. REPORTE ANALÍTICO DEL ACTIVO

- Durante el ejercicio el Organismo tuvo adiciones de Activo Fijo, las cuales realizó con recursos del gasto corriente, otorgado con recursos de una ampliación líquida mediante oficio 203A-0360/2014.

<u>Concepto</u>	<u>Importe</u>
Mobiliario y equipo de administración	201.6
Vehículos y equipo de transporte	483.7
Total de adiciones de bienes muebles	685.3
	=====

- La depreciación de los bienes muebles, se calcula sobre sus valores de inversión por el método de línea recta a partir del mes siguiente en que se adquieren los bienes respectivos; aplicando los porcentos señalados a continuación, establecidos en el Manual Único de Contabilidad Gubernamental para las Dependencias y Entidades Públicas del Gobierno y Municipios del Estado de México vigente.

Concepto

Equipo de Transporte	10%
Mobiliario y equipo de Oficina	3%
Equipo de cómputo	20%
Equipo Médico y de Laboratorio	10%
Equipo de radio y telecomunicaciones	10%

9. FIDEICOMISOS, MANDATOS Y ANÁLOGOS

El Organismo no cuenta con Fideicomisos.

10. REPORTE DE RECAUDACIÓN

El organismo no cuenta con Recaudación.

11. INFORMACIÓN SOBRE LA DEUDA Y EL REPORTE ANALÍTICO DE LA DEUDA

No aplica

12. CALIFICACIONES OTORGADAS

No aplica

13. PROCESO DE MEJORA

No aplica

14. INFORMACIÓN POR SEGMENTOS

No aplica

15. EVENTOS POSTERIORES AL CIERRE

No aplica

16. PARTES RELACIONADAS

No aplica

17. RESPONSABILIDAD SOBRE LA PRESENTACIÓN RAZONABLE DE LOS ESTADOS FINANCIEROS

La administración de la entidad es responsable de la preparación y presentación de los estados financieros de conformidad con las reglas contables indicadas anteriormente y del control interno que la Administración de la entidad consideró necesario para permitir la preparación de estos estados financieros libres de desviación importante debido a fraude o error.

“Bajo protesta de decir verdad declaramos que los Estados Financieros y sus notas, son razonablemente correctos y son responsabilidad del emisor”.

DICTAMEN DE ESTADOS FINANCIEROS

El Despacho Consultoría Fiscal Certificada, S. C., dictaminó los Estados Financieros al 31 de Diciembre de 2013, de la Procuraduría del Colono del Estado de México (PROCOEM), concluyendo que presentan razonablemente, en todos los aspectos importantes, la Situación Financiera del Organismo.

INFORMACIÓN PRESUPUESTARIA

PROCOEM

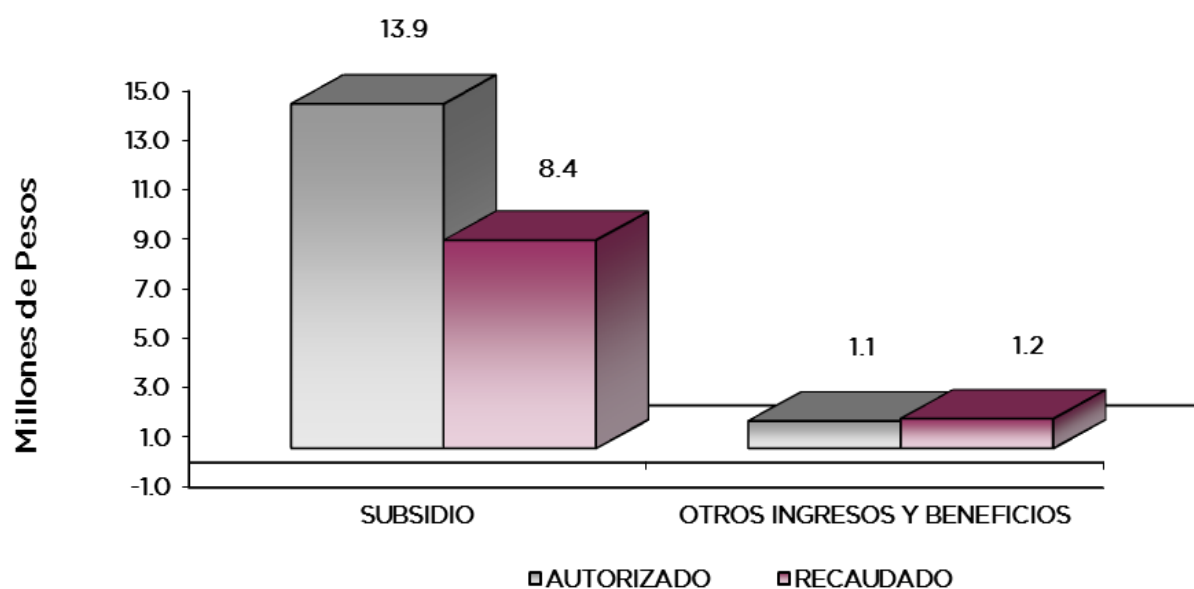
PROCURADUÍA DEL COLONO DEL ESTADO DE MÉXICO
Estado Analítico de Ingresos
Del 1 de enero al 31 de diciembre de 2014
(Miles de pesos)

Rubro de Ingresos	Ingreso					Diferencia (6= 5 - 1)
	Estimado	Ampliaciones y Reducciones	Modificado	Devengado	Recaudado	
	(1)	(2)	(3= 1 + 2)	(4)	(5)	
Impuestos			.0			.0
Cuotas y Aportaciones de Seguridad Social			.0			.0
Contribuciones de Mejoras			.0			.0
Derechos			.0			.0
Productos	.0	.0	.0	.0	.0	.0
Corriente			.0			.0
Capital			.0			.0
Aprovechamientos	.0	.0	.0	.0	.0	.0
Corriente			.0			.0
Capital			.0			.0
Ingresos por Ventas de Bienes y Servicios			.0			.0
Participaciones y Aportaciones			.0			.0
Transferencias, Asignaciones, Subsidios y Otras Ayudas	3,274.4	10,616.4	13,890.8	3,794.2	4,607.8	1,333.4
Ingresos Derivados de Financiamientos		1,138.0	1,138.0		1,155.9	1,155.9
Total	3,274.4	11,754.4	15,028.8	3,794.2	5,763.7	
				Ingresos excedentes'		2,489.3

Estado Analítico de Ingresos Por Fuente de Financiamiento	Ingreso					Diferencia (6= 5 - 1)
	Estimado	Ampliaciones y Reducciones	Modificado	Devengado	Recaudado	
	(1)	(2)	(3= 1 + 2)	(4)	(5)	
Ingresos del Gobierno	.0	.0	.0	.0	.0	.0
Impuestos			.0			.0
Contribuciones de Mejoras			.0			.0
Derechos			.0			.0
Productos	.0	.0	.0	.0	.0	.0
Corriente			.0			.0
Capital			.0			.0
Aprovechamientos	.0	.0	.0	.0	.0	.0
Corriente			.0			.0
Capital			.0			.0
Participaciones y Aportaciones			.0			.0
Transferencias, Asignaciones, Subsidios y Otras Ayudas			.0			.0
Ingresos de Organismos y Empresas	3,274.4	10,616.4	13,890.8	3,794.2	4,607.8	1,333.4
Cuotas y Aportaciones de Seguridad Social			.0			.0
Ingresos por Ventas de Bienes y Servicios			.0			.0
Transferencias, Asignaciones, Subsidios y Otras Ayudas	3,274.4	10,616.4	13,890.8	3,794.2	4,607.8	1,333.4
Ingresos derivados de financiamiento	.0	1,138.0	1,138.0	.0	1,155.9	1,155.9
Ingresos Derivados de Financiamientos		1,138.0	1,138.0		1,155.9	1,155.9
Total	3,274.4	11,754.4	15,028.8	3,794.2	5,763.7	
				Ingresos excedentes'		2,489.3

CUENTA PÚBLICA DEL GOBIERNO, ORGANISMOS AUXILIARES Y AUTÓNOMOS DEL ESTADO DE MÉXICO 2014

INGRESOS (Miles de Pesos)							
INGRESOS	PREVISTO	PRESUPUESTO 2014		TOTAL AUTORIZADO	RECAUDADO	VARIACIÓN	
		ASIGNACIONES Y/O AMPLIACIONES	REDUCCIONES Y/O DISMINUCIONES			IMPORTE	%
PARTICIPACIONES, TRANSFERENCIAS, SUBSIDIOS Y OTRAS AYUDAS	3,274.4	10,616.4		13,890.8	8,402.0	5,488.8	39.5
Subsidio	3,274.4	10,616.4		13,890.8	8,402.0	5,488.8	39.5
OTROS INGRESOS Y BENEFICIOS		1,138.0		1,138.0	1,155.9	-17.9	-1.6
Pasivos Pendientes de Liquidar al Cierre del Ejercicio					518.2	-518.2	
Pasivos Derivados de Erogaciones Devengadas y Pendientes de Ejercicios Anteriores		500.3		500.3		500.3	100.0
Disponibilidades Financieras de Ejercicios Anteriores		637.7		637.7	637.7		
T O T A L	3,274.4	11,754.4		15,028.8	9,557.9	5,470.9	36.4



NOTAS AL PRESUPUESTO DE INGRESOS

INGRESOS

Se previó recaudar ingresos por 3 mil 274.4 miles de pesos, se dieron ampliaciones durante el ejercicio 11 mil 754.4 miles de pesos, obteniendo un total autorizado 15 mil 28.8 miles de pesos. El importe recaudado fue por 9 mil 557.9 miles de pesos, lo cual representó 36.4 por ciento menos del monto previsto.

La variación se dio principalmente en el subsidio.

PARTICIPACIONES, APORTACIONES, TRANSFERENCIAS, ASIGNACIONES SUBSIDIOS Y OTRAS AYUDAS

Se tuvo previsto recaudar 3 millones 274.4 miles de pesos, posteriormente se autorizaron ampliaciones por 10 millones 616.4 miles de pesos, determinado un presupuesto autorizado de 13 millones 890.8 miles de pesos, lográndose recaudar 8 mil 402.0 miles de pesos, por lo que se tuvo una variación de 5 mil 488.8 miles de pesos, que representó el 39.5 por ciento, por lo que se le dio el cumplimiento al acuerdo para la contención del gasto y ahorro presupuestal 2014.

OTROS INGRESOS Y BENEFICIOS

En este rubro se tuvieron ampliaciones por un millones 138 miles de pesos, de los cuales 637.7 miles de pesos corresponde a disponibilidades financieras; 500.3 miles de pesos a pasivos de erogaciones devengadas y pendientes de ejercicios anteriores. El importe recaudado fue por un millones 155.9 miles de pesos, por los conceptos de pasivos pendientes de liquidar al cierre del ejercicio y disponibilidades financieras. Presentando una variación de 17.9 miles de pesos, que representó el 1.6 por ciento del monto previsto.

CUENTA PÚBLICA DEL GOBIERNO, ORGANISMOS AUXILIARES Y AUTÓNOMOS DEL ESTADO DE MÉXICO 2014

PROCURADIRÍA DEL COLONO DEL ESTADO DE MÉXICO Estado Analítico del Ejercicio del Presupuesto de Egresos Clasificación por Objeto del Gasto (Capítulo y Concepto) Del 1 de enero al 31 de diciembre de 2014 (Miles de Pesos)						
Concepto	Egresos					Subejercicio 6 = (3 - 4)
	Aprobado 1	Ampliaciones/ (Reducciones) 2	Modificado 3 = (1 + 2)	Devengado 4	Pagado 5	
Servicios Personales	2,810.9	6,183.5	8,994.4	-	3,007.7	8,994.4
Remuneraciones al Personal de Carácter Permanente	1,425.5	3,216.4	4,641.9	-	1,625.3	4,641.9
Remuneraciones al Personal de Carácter Transitorio	-	-	-	-	-	-
Remuneraciones Adicionales y Especiales	904.1	1,805.0	2,709.1	-	1,006.5	2,709.1
Seguridad Social	293.3	855.1	1,148.3	-	353.1	1,148.3
Otras Prestaciones Sociales y Económicas	188.0	307.0	495.1	-	22.8	495.1
Previsiones	-	-	-	-	-	-
Pago de Estímulos a Servidores Públicos	-	-	-	-	-	-
Materiales y Suministros	154.5	738.8	893.3	22.4	144.0	870.9
Materiales de Administración, Emisión de Documentos y Artículos Oficiales	76.0	434.4	510.4	21.6	116.2	488.8
Alimentos y Utensilios	-	-	-	-	-	-
Materias Primas y Materiales de Producción y Comercialización	-	-	-	-	-	-
Materiales y Artículos de Construcción y de Reparación	-	43.7	43.7	-	1.2	43.7
Productos Químicos, Farmacéuticos y de Laboratorio	-	7.2	7.2	-	-	7.2
Combustibles, Lubricantes y Aditivos	59.0	88.0	147.0	-	-	147.0
Vestuario, Blancos, Prendas de Protección y Artículos Deportivos	-	-	-	-	-	-
Materiales y Suministros Para Seguridad	-	-	-	-	-	-
Herramientas, Refacciones y Accesorios Menores	19.5	165.5	185.0	0.8	26.6	184.2
Servicios Generales	309.0	2,216.5	2,525.5	57.2	326.0	2,468.3
Servicios Básicos	95.0	180.2	275.2	-	2.9	275.2
Servicios de Arrendamiento	-	452.0	452.0	-	-	452.0
Servicios Profesionales, Científicos, Técnicos y Otros Servicios	45.0	390.1	435.1	9.0	52.3	426.1
Servicios Financieros, Bancarios y Comerciales	10.0	48.4	58.4	2.1	-	56.3
Servicios de Instalación, Reparación, Mantenimiento y Conservación	35.0	395.0	430.0	-	0.6	430.0
Servicios de Comunicación Social y Publicidad	-	71.4	71.4	-	-	71.4
Servicios de Traslado y Viáticos	40.0	177.0	217.0	3.3	43.7	213.7
Servicios Oficiales	-	100.0	100.0	-	-	100.0
Otros Servicios Generales	84.0	402.4	486.4	42.8	226.5	443.6
Transferencias, Asignaciones, Subsidios y Otras Ayudas	-	-	-	-	-	-
Transferencias Internas y Asignaciones al Sector Público	-	-	-	-	-	-
Transferencias al Resto del Sector Público	-	-	-	-	-	-
Subsidios y Subvenciones	-	-	-	-	-	-
Ayudas Sociales	-	-	-	-	-	-
Pensiones y Jubilaciones	-	-	-	-	-	-
Transferencias a Fideicomisos, Mandatos y Otros Análogos	-	-	-	-	-	-
Transferencias a la Seguridad Social	-	-	-	-	-	-
Donativos	-	-	-	-	-	-
Transferencias al Exterior	-	-	-	-	-	-
Bienes Muebles, Inmuebles e Intangibles	-	2,115.3	2,115.3	260.5	483.7	1,854.8
Mobiliario y Equipo de Administración	-	513.1	513.1	260.5	-	252.6
Mobiliario y Equipo Educativo y Recreativo	-	-	-	-	-	-
Equipo e Instrumental Médico y de Laboratorio	-	-	-	-	-	-
Vehículos y Equipo de Transporte	-	1,602.2	1,602.2	-	483.7	1,602.2
Equipo de Defensa y Seguridad	-	-	-	-	-	-
Maquinaria, Otros Equipos y Herramientas	-	-	-	-	-	-
Activos Biológicos	-	-	-	-	-	-
Bienes Inmuebles	-	-	-	-	-	-
Activos Intangibles	-	-	-	-	-	-
Inversión Pública	-	-	-	-	-	-
Obra Pública en Bienes de Dominio Público	-	-	-	-	-	-
Obra Pública en Bienes Propios	-	-	-	-	-	-
Proyectos Productivos y Acciones de Fomento	-	-	-	-	-	-
Inversiones Financieras y Otras Provisiones	-	-	-	-	-	-
Inversiones Para el Fomento de Actividades Productivas	-	-	-	-	-	-
Acciones y Participaciones de Capital	-	-	-	-	-	-
Compra de Títulos y Valores	-	-	-	-	-	-
Concesión de Préstamos	-	-	-	-	-	-
Inversiones en Fideicomisos, Mandatos y Otros Análogos	-	-	-	-	-	-
Otras Inversiones Financieras	-	-	-	-	-	-
Provisiones para Contingencias y Otras Erogaciones Especiales	-	-	-	-	-	-
Participaciones y Aportaciones	-	-	-	-	-	-
Participaciones	-	-	-	-	-	-
Aportaciones	-	-	-	-	-	-
Convenios	-	-	-	-	-	-
Deuda Pública	-	500.3	500.3	-	500.3	500.3
Amortización de la Deuda Pública	-	-	-	-	-	-
Intereses de la Deuda Pública	-	-	-	-	-	-
Comisiones de la Deuda Pública	-	-	-	-	-	-
Gastos de la Deuda Pública	-	-	-	-	-	-
Costo por Coberturas	-	-	-	-	-	-
Apoyos Financieros	-	-	-	-	-	-
Adeudos de Ejercicios Fiscales Anteriores (Adefas)	-	500.3	500.3	-	500.3	500.3
Total del Gasto	3,274.4	11,754.4	15,028.8	340.1	4,461.7	14,688.7

PROCOEM

PROCURADURÍA DEL COLONO DEL ESTADO DE MÉXICO
Estado Analítico del Ejercicio del Presupuesto de Egresos
Clasificación Económica (por Tipo de Gasto)
Del 1 de enero al 31 de diciembre de 2014
(Miles de Pesos)

Concepto	Egresos					Subejercicio 6 = (3 - 4)
	Aprobado	Ampliaciones/ (Reducciones)	Modificado	Devengado	Pagado	
	1	2	3 = (1 + 2)	4	5	
Gasto Corriente	3,274.4	9,138.8	12,413.2	79.6	3,477.7	12,333.6
Gasto de Capital		2,115.3	2,115.3	260.5	483.7	1,854.8
Amortización de la Deuda y Disminución de Pasivos		500.3	500.3		500.3	500.3
Total del Gasto	3,274.4	11,754.4	15,028.8	340.1	4,461.7	14,688.7

PROCURADURÍA DEL COLONO DEL ESTADO DE MÉXICO
Estado Analítico del Ejercicio del Presupuesto de Egresos
Clasificación Administrativa
Del 1 de enero al 31 de diciembre de 2014
(Miles de Pesos)

Concepto	Egresos					Subejercicio 6 = (3 - 4)
	Aprobado	Ampliaciones/ (Reducciones)	Modificado	Devengado	Pagado	
	1	2	3 = (1 + 2)	4	5	
Entidades Paraestatales y Fideicomisos No Empresariales y No Financieros	3,274.4	11,754.4	15,028.8	340.1	4,461.7	14,688.7
Instituciones Públicas de Seguridad Social	-	-	-	-	-	-
Entidades Paraestatales Empresariales No Financieras con Participación Estatal Mayoritaria	-	-	-	-	-	-
Entidades Paraestatales Empresariales Financieras Monetarias con Participación Estatal Mayoritaria	-	-	-	-	-	-
Entidades Paraestatales Empresariales Financieras No Monetarias con Participación Estatal Mayoritaria	-	-	-	-	-	-
Fideicomisos Financieros Públicos con Participación Estatal Mayoritaria	-	-	-	-	-	-
Total del Gasto	3,274.4	11,754.4	15,028.8	340.1	4,461.7	14,688.7

PROCURADURÍA DEL COLONO DEL ESTADO DE MÉXICO
Estado Analítico del Ejercicio del Presupuesto de Egresos
Clasificación Administrativa
Del 1 de enero al 31 de diciembre de 2014
(Miles de pesos)

Concepto	Egresos					Subejercicio 6 = (3 - 4)
	Aprobado	Ampliaciones/ (Reducciones)	Modificado	Devengado	Pagado	
	1	2	3 = (1 + 2)	4	5	
216B1 Procuraduría del Colono del Estado de México	3,274.4	11,754.4	15,028.8	340.1	4,461.7	14,688.7
			-			-
			-			-
			-			-
Total del Gasto	3,274.4	11,754.4	15,028.8	340.1	4,461.7	14,688.7

CUENTA PÚBLICA DEL GOBIERNO, ORGANISMOS AUXILIARES Y AUTÓNOMOS DEL ESTADO DE MÉXICO 2014

PROCURADURÍA DEL COLONO DEL ESTADO DE MÉXICO
Estado Analítico del Ejercicio del Presupuesto de Egresos
Clasificación Funcional (Finalidad y Función)
Del 1 de enero al 31 de diciembre 2014
(Miles de Pesos)

Concepto	Egresos					Subejercicio 6 = (3 - 4)
	Aprobado	Amplicaciones/ (Reducciones)	Modificado	Devengado	Pagado	
	1	2	3 = (1 + 2)	4	5	
Gobierno	3,274.4	11,254.1	14,528.5	340.1	3,961.4	14,188.4
Legislación			-			-
Justicia			-			-
Coordinación de la Política de Gobierno			-			-
Relaciones Exteriores			-			-
Asuntos Financieros y Hacendarios			-			-
Seguridad Nacional			-			-
Asuntos de Orden Público y de Seguridad Interior	3,274.4	11,254.1	14,528.5	340.1	3,961.4	14,188.4
Otros Servicios Generales			-			-
Desarrollo Social	-	-	-	-	-	-
Protección Ambiental			-			-
Vivienda y Servicios a la Comunidad			-			-
Salud			-			-
Recreación, Cultura y Otras Manifestaciones Sociales			-			-
Educación			-			-
Protección Social			-			-
Otros Asuntos Sociales			-			-
Desarrollo Económico	-	-	-	-	-	-
Asuntos Económicos, Comerciales y Laborales en General			-			-
Agropecuaria, Silvicultura, Pesca y Caza			-			-
Combustibles y Energía			-			-
Minería, Manufacturas y Construcción			-			-
Transporte			-			-
Comunicaciones			-			-
Turismo			-			-
Ciencia, Tecnología e Innovación			-			-
Otras Industrias y Otros Asuntos Económicos			-			-
Otras no Clasificadas en Funciones Anteriores	-	500.3	500.3	-	500.3	500.3
Transacciones de la Deuda Pública / Costo Financiero de la Deuda			-			-
Transferencias, Participaciones y Aportaciones entre Diferentes Niveles y Órdenes de Gobierno			-			-
Saneamiento del Sistema Financiero			-			-
Adeudos de Ejercicios Fiscales Anteriores		500.3	500.3		500.3	500.3
Total del Gasto	3,274.4	11,754.4	15,028.8	340.1	4,461.7	14,688.7

PROCOEM

Nombre del Ente Público
 Endeudamiento Neto
 Del 01 de Enero al 31 de Diciembre del 2014
 (Miles de Pesos)

Identificación de Crédito o Instrumento	Contratación/Colocación	Amortización	Endeudamiento Neto
	A	B	C = A - B
Créditos Bancarios			
			-
			-
			-
			-
NO APLICA			
			-
			-
			-
Total Créditos Bancarios	-	-	-
Otros Instrumentos de Deuda			
			-
			-
			-
			-
			-
			-
			-
Total Otros Instrumentos de Deuda	-	-	-
TOTAL	-	-	-

Nombre del Ente Público
 Intereses de la Deuda
 Del 1 de enero al 31 de diciembre de 2014
 (Miles de Pesos)

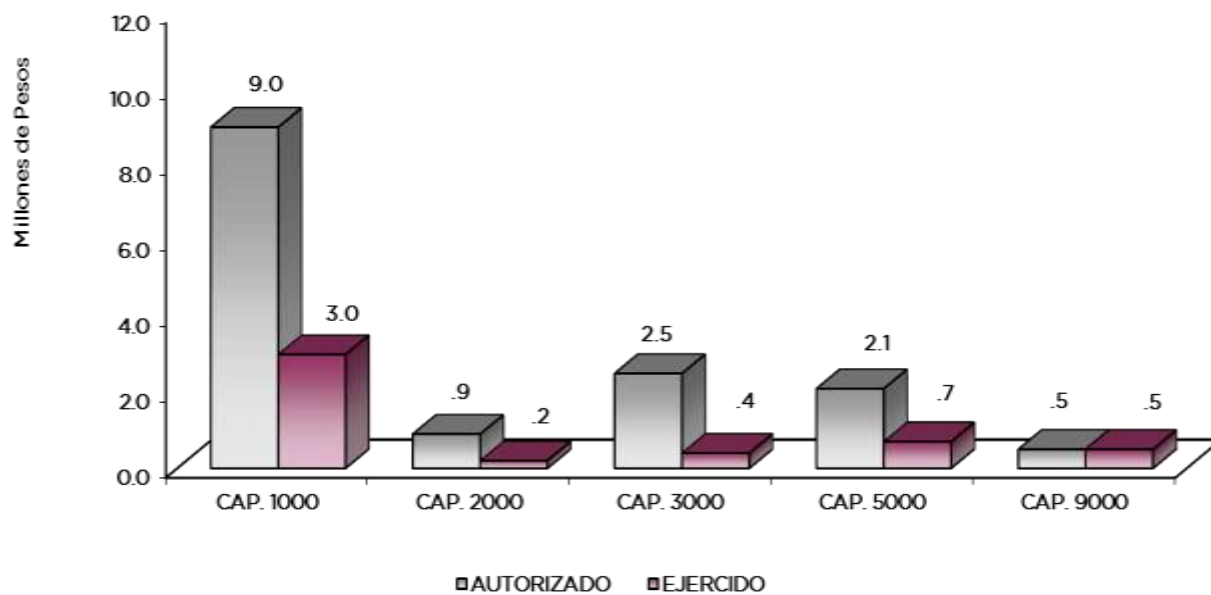
Identificación de Crédito o Instrumento	Devengado	Pagado
	Créditos Bancarios	
NO APLICA		
Total de intereses de Créditos Bancarios	-	-
Otros Instrumentos de Deuda		
Total de intereses de Otros Instrumentos de Deuda	-	-
TOTAL	-	-

CUENTA PÚBLICA DEL GOBIERNO, ORGANISMOS AUXILIARES Y AUTÓNOMOS DEL ESTADO DE MÉXICO 2014

EGRESOS POR CAPÍTULO

(Miles de Pesos)

EGRESOS	PREVISTO	PRESUPUESTO 2014		TOTAL AUTORIZADO	EJERCIDO	VARIACIÓN	
		ASIGNACIONES Y/O AMPLIACIONES	REDUCCIONES Y/O DISMINUCIONES			IMPORTE	%
SERVICIOS PERSONALES	2,810.9	6,285.2	101.7	8,994.4	3,007.7	5,986.7	66.6
MATERIALES Y SUMINISTROS	154.5	768.8	30.0	893.3	166.4	726.9	81.4
SERVICIOS GENERALES	309.0	2,381.3	164.8	2,525.5	383.2	2,142.3	84.8
BIENES MUEBLES, INMUEBLES E INTANGIBLES		2,180.8	65.5	2,115.3	744.2	1,371.1	64.8
DEUDA PÚBLICA		500.3		500.3	500.3		
T O T A L	3,274.4	12,116.4	362.0	15,028.8	4,801.8	10,227.0	68.0



NOTAS AL PRESUPUESTO DE EGRESOS

EGRESOS

Se tuvo un presupuesto inicial de 3 millones 274.4 miles de pesos, presentando ampliaciones y traspasos netos de más por 11 millones 754.4 miles de pesos, con lo que se determinó un presupuesto modificado de 15 millones 028.8 miles de pesos, de los cuales se ejercieron 4 millones 801.8 miles de pesos, obteniendo una variación de 10 millones 227 mil pesos, lo cual representó el 68 por ciento respecto al monto autorizado.

SERVICIOS PERSONALES

El presupuesto autorizado inicial de este capítulo fue de 2 millones 810.9 miles de pesos, con ampliaciones y traspasos netos de más por 6 millones 183.5 miles de pesos, obteniendo un presupuesto modificado de 8 millones 994.4 miles de pesos, ejerciendo 3 millones 7.7 miles de pesos, obteniendo una variación de 5 millones 986.7 miles de pesos, lo que representó el 66.6 por ciento respecto del monto autorizado.

La variación obedece a las medidas de austeridad, racionalidad y disciplina presupuestal.

MATERIALES Y SUMINISTROS

Se tuvo un autorizado inicial de 154.5 miles de pesos, con ampliaciones y traspasos de más por 738.8 miles de pesos, de los cuales se ejercieron 166.4 miles de pesos, teniendo una variación de 726.9 miles de pesos, equivalentes al 81.4 por ciento respecto al monto autorizado.

La variación obedece al cumplimiento a la contención del gasto y ahorro presupuestal del ejercicio 2014.

SERVICIOS GENERALES

El presupuesto autorizado inicial fue de 309 millones de pesos, con ampliaciones y traspasos netos de más por 2 millones 216.5 miles de pesos, obteniendo un presupuesto de egresos modificado de 2 millones 525.5 miles de pesos, obteniendo un ejerciendo 383.2 miles de pesos, obteniendo una variación de 2 millones 142.3 miles de pesos, que representó el 84.8 por ciento respecto al monto autorizado.

BIENES MUEBLES, INMUEBLES E INTANGIBLES

Durante el ejercicio se autorizó una ampliación por 2 millones 115.3 miles de pesos, ejerciéndose 744.2 miles de pesos, obteniéndose una variación de un millón 371.1 miles de pesos, que representó el 64.8 por ciento respecto al monto autorizado.

DEUDA PÚBLICA

Se autorizó una ampliación para el pago de pasivos generados de erogaciones devengadas y pendientes de ejercicios anteriores por 500.3 miles de pesos. Ejerciendo dicho recurso en su totalidad.

CUENTA PÚBLICA DEL GOBIERNO, ORGANISMOS AUXILIARES Y AUTÓNOMOS DEL ESTADO DE MÉXICO 2014

INFORMACIÓN PRESUPUESTAL						
EGRESOS POR OBJETO DEL GASTO						
(Miles de Pesos)						
CAPÍTULO Y OBJETO DEL GASTO	P R E S U P U E S T O 2 0 1 4					
	PREVISTO	ASIGNACIONES Y/O AMPLIACIONES	REDUCCIONES Y/O DISMINUCIONES	TOTAL AUTORIZADO	EJERCIDO	VARIACIÓN
SERVICIOS PERSONALES	2,810.9	6,285.2	101.7	8,994.4	3,007.7	5,986.7
Sueldo Base	1,425.5	3,233.2	16.7	4,642.0	1,625.4	3,016.6
Prima Vacacional	96.8	218.2		315.0	61.6	253.4
Aguinaldo	259.2	523.7	29.4	753.5	253.4	500.1
Compensación por Retabulación	43.3	252.5		295.8	60.7	235.1
Gratificación	419.9	706.5		1,126.4	601.1	525.3
Gratificación por Convenio	84.9	174.5	41.0	218.4	29.6	188.8
Cuotas de Servicio de Salud	138.4	422.2	2.3	558.3	168.9	389.4
Cuotas al Sistema Solidario de Reparto	102.6	313.2	1.7	414.1	125.2	288.9
Cuotas del Sistema de Capitalización Individual	24.2	40.5	2.1	62.6	29.3	33.3
Aportación para Financiar los Gastos Generales de Administración de ISSEMyM	12.1	36.9	.2	48.8	10.1	38.7
Riesgo de Trabajo	16.0	48.8	.3	64.5	19.6	44.9
Seguro de Separación Individualizado	171.3	202.1	8.0	365.4		365.4
Despensa	16.7	112.9		129.6	22.8	106.8
MATERIALES Y SUMINISTROS	154.5	768.8	30.0	893.3	166.4	726.9
Materiales y Útiles de Oficina	30.0	169.0	8.0	191.0	69.5	121.5
Enseres de Oficina	20.0	16.9		36.9	8.8	28.1
Material y Útiles de Imprenta y Reproducción		12.2	1.4	10.8		10.8
Material de Foto, Cine y Grabación		9.4	2.3	7.1		7.1
Material Estadístico y Geográfico		16.6		16.6		16.6
Materiales y Útiles para el Procesamiento en Equipos y Bienes Informáticos	26.0	197.5	9.0	214.5	45.2	169.3
Material de Información		12.2		12.2		12.2
Material y Enseres de Limpieza		21.3		21.3	14.3	7.0
Material Eléctrico y Electrónico		17.7		17.7	1.2	16.5
Materiales Complementarios		14.4		14.4		14.4
Material de Señalización		11.6		11.6		11.6
Medicinas y Productos Farmacéuticos		7.2		7.2		7.2
Combustibles, Lubricantes y Aditivos	59.0	88.0		147.0		147.0
Refacciones, Accesorios y Herramientas		16.6		16.6		16.6
Refacciones y Accesorios Menores de Edificios		9.4		9.4		9.4
Refacciones y Accesorios Menores de Mobiliario y Equipo		9.0		9.0	9.0	
Refacciones y Accesorios para Equipo de Cómputo		19.9		19.9	7.0	12.9
Refacciones y Accesorios para Equipo de Transporte		15.3		15.3		15.3
Artículos para la Extinción de Incendios		16.4		16.4		16.4
Otros Enseres	19.5	88.2	9.3	98.4	11.4	87.0
SERVICIOS GENERALES	309.0	2,381.3	164.8	2,525.5	383.2	2,142.3
Servicio de Energía Eléctrica	24.0	36.0	18.7	41.3		41.3
Servicio de Agua		7.0		7.0	#	7.0
Servicio de Telefonía Convencional	36.0	70.0	5.0	101.0		101.0
Servicio de Radio Localización y Telecomunicación	20.0	36.0	1.6	54.4	2.9	51.5
Servicio de Internet	15.0	50.0		65.0		65.0
Servicio Postal y Telegráfico		6.5		6.5		6.5
Arrendamiento de Edificios y Locales		452.0		452.0		452.0
Asesorías Asociadas a Convenios o Acuerdos		65.3		65.3	59.4	5.9
Capacitación		11.7		11.7		11.7
Servicios de Apoyo Administrativo y Fotocopiado	45.0	41.2	84.3	1.9		1.9
Impresión de Documentos Oficiales para la Prestación de Servicios Públicos, Identificación, Formatos Administrativos y Fiscales, Formas Valoradas, Certificadas y Títulos		1.5		1.5	1.4	.1
servicios de Impresión de Documentos Oficiales		11.7		11.7	.6	11.1
Servicios de Vigilancia		358.0	15.0	343.0		343.0
Servicios Bancarios y Financieros		1.3		1.3		1.3
Seguros y Fianzas	10.0	32.0	6.0	36.0		36.0
Almacenaje, Embalaje y Envase		2.1		2.1	2.1	
Flete y Maniobras		19.1		19.1		19.1
Adaptación de Locales, Almacenes, Bodegas y Edificios		87.6		87.6		87.6
Reparación, Instalación e Instalación de Mobiliario y Equipo		5.2		5.2		5.2
Reparación, Instalación y Mantenimiento de Bienes Informáticos, Microfilmación y Tecnologías de la Información		13.0		13.0		13.0
Reparación y Mantenimiento de Vehículos Terrestres, Aéreos y Lacustres	10.0	90.9	.8	100.1		100.1
Servicios de Lavandería, Limpieza e Higiene	25.0	205.2	18.4	211.8		211.8
Servicios de Fumigación		12.2		12.2	.6	11.6
Gastos de Publicidad y Propaganda		71.4		71.4		71.4
Gastos de Traslado por Vía Terrestre	40.0	183.5	6.5	217.0	47.0	170.0
Congreso y Convenciones		100.0		100.0		100.0
Otros Impuestos y Derechos		50.2		50.2	50.2	
Penas, Multas, Accesorios y Actualizaciones		4.9		4.9		4.9
Impuesto sobre Erogaciones por Remuneraciones al Trabajo Personal	48.0	139.4		187.4	60.3	127.1
Cuotas y Suscripciones		9.5		9.5	.4	9.1
Gastos de Servicios Menores	36.0	206.9	8.5	234.4	158.3	76.1
BIENES MUEBLES, INMUEBLES E INTANGIBLES		2,180.8	65.5	2,115.3	744.2	1,371.1
Muebles y Enseres		252.6		252.6		252.6
Bienes Informáticos		260.5		260.5	260.5	
Equipo de Foto, Cine y Grabación		50.0	50.0			
Vehículos y Equipo de Transporte Terrestre		1,617.7	15.5	1,602.2	483.7	1,118.5
DEUDA PÚBLICA		500.3		500.3	500.3	
Por el Ejercicio Inmediato Anterior		500.3		500.3	500.3	
T O T A L	3,274.4	12,116.4	362.0	15,028.8	4,801.8	10,227.0

INFORMACIÓN PROGRAMÁTICA

PROCOEM

PROCURADURÍA DEL COLONO DEL ESTADO DE MÉXICO
Gasto por Categoría Programática
Del 1 de Enero de 2014 al 31 de Diciembre de 2014
(Miles de Pesos)

Concepto	Egresos					Subejercicio 6=(3 - 4)
	Aprobado	Ampliaciones/ (Reducciones)	Modificado	Devengado	Pagado	
	1	2	3=(1 + 2)	4	5	
Programas	3,274.4	11,254.1	14,528.5	340.1	3,961.4	14,188.4
Coordinación y seguimiento de las Políticas de la coordinación Metropolitana	3,274.4	11,254.1	14,528.5	340.1	3,961.4	14,188.4
Coordinación y seguimiento de las Políticas de la coordinación Metropolitana	3,274.4	11,254.1	14,528.5	340.1	3,961.4	14,188.4
Otros Subsidios	-	-	-	-	-	-
Desempeño de las Funciones	-	-	-	-	-	-
Prestación de Servicios Públicos	-	-	-	-	-	-
Provisión de Bienes Públicos	-	-	-	-	-	-
Planeación, seguimiento y evaluación de políticas públicas	-	-	-	-	-	-
Promoción y Fomento	-	-	-	-	-	-
Regulación y Supervisión	-	-	-	-	-	-
Funciones de las Fuerzas Armadas (Únicamente Gobierno Federal)	-	-	-	-	-	-
Específicos	-	-	-	-	-	-
Proyectos de Inversión	-	-	-	-	-	-
Administrativos y de Apoyo	-	-	-	-	-	-
Apoyo al Proceso presupuestario y para mejorar la eficiencia institucional	-	-	-	-	-	-
Apoyo ala función pública y al mejoramiento de la gestión	-	-	-	-	-	-
Operaciones ajenas	-	-	-	-	-	-
Compromisos	-	-	-	-	-	-
Obligaciones de cumplimiento de resolución jurisdiccional	-	-	-	-	-	-
Desastres naturales	-	-	-	-	-	-
Obligaciones	-	-	-	-	-	-
Pensiones y jubilaciones	-	-	-	-	-	-
Aportaciones a la seguridad social	-	-	-	-	-	-
Aportaciones a fondos de estabilización	-	-	-	-	-	-
Aportaciones a fondos de inversión y reestructura de pensiones	-	-	-	-	-	-
Programa de Gasto Federalizado (Gobierno Federal)	-	-	-	-	-	-
Gasto Federalizado	-	-	-	-	-	-
Participaciones a entidades federativas y municipios	-	-	-	-	-	-
Costo financiero, deuda o apoyos a deudores y ahorradores de la banca	-	-	-	-	-	-
Adeudos de ejercicios fiscales anteriores	-	500.3	500.3	-	500.3	500.3
Total del Gasto	3,274.4	11,754.4	15,028.8	340.1	4,461.7	14,688.7

El Plan de Desarrollo del Estado de México 2011-2017, es un documento que proyecta una visión integral del Estado de México, reconoce la diversidad política, así como el perfil y la vocación económica y social de cada región y municipio, con la finalidad de establecer estrategias de acción que nos permitirán aprovechar las áreas de oportunidad y fomentar el crecimiento de las zonas rurales, urbanas y metropolitanas de la Entidad.

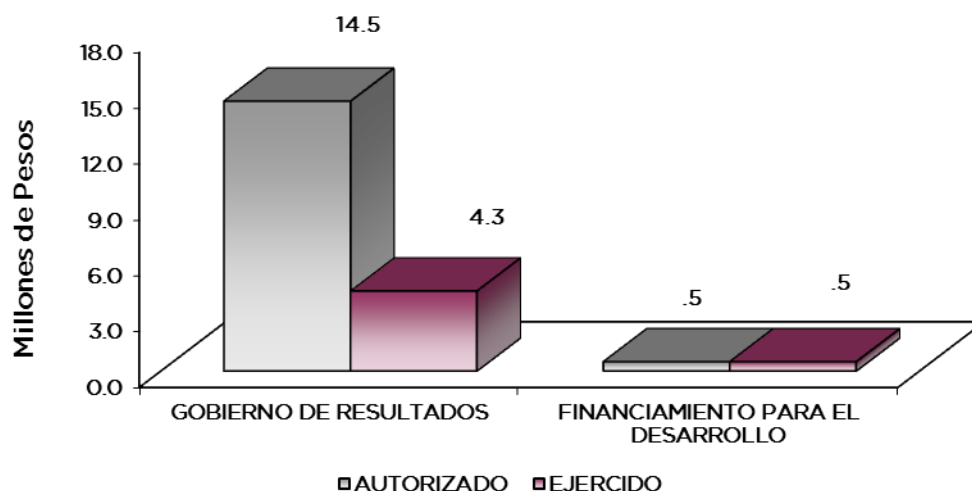
GOBIERNO DE RESULTADOS

El Gobierno Estatal está orientado a la obtención de resultados: Es decir, a que las políticas públicas tengan un impacto positivo en la realidad de la Entidad, para lo cual es necesario que las mismas sean consecuencia de un proceso integral de planeación, de una ejecución eficiente de las políticas públicas y de la evaluación continua de las acciones de gobierno.

FINANCIAMIENTO PARA EL DESARROLLO

El Gobierno Estatal requiere de recursos financieros para fomentar el desarrollo, debido a las metas y objetivos que se han establecido, cada peso que se presupueste debe asignarse y gastarse de manera eficiente. Los recursos deben dirigirse a proyectos que causen el mayor impacto en el bienestar de los mexiquenses.

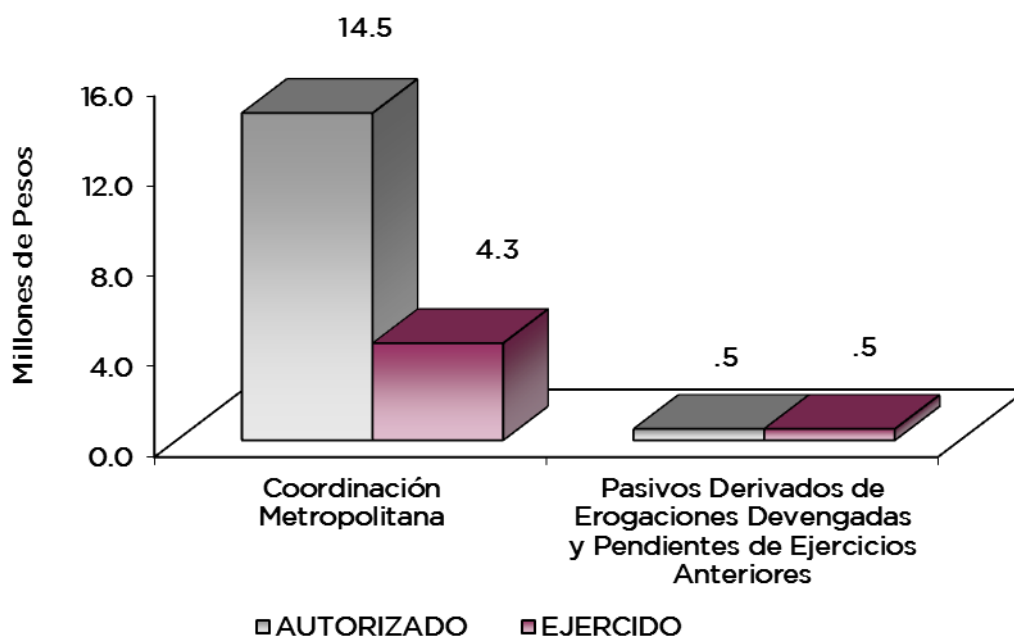
COMPARATIVO DE EGRESOS POR PILAR Y/O EJE TRANSVERSAL (Miles de Pesos)							
PILAR Y/O EJE TRANSVERSAL	PREVISTO	P R E S U P U E S T O		2 0 1 4 TOTAL AUTORIZADO	EJERCIDO	VARIACIÓN	
		ASIGNACIONES Y/O AMPLIACIONES	REDUCCIONES Y/O DISMINUCIONES			IMPORTE	%
Gobierno de Resultados	3,274.4	11,616.1	362.0	14,528.5	4,301.5	10,227.0	70.4
Financiamiento para el Desarrollo		500.3		500.3	500.3		
T O T A L	3,274.4 =====	12,116.4 =====	362.0 =====	15,028.8 =====	4,801.8 =====	10,227.0 =====	68.0



PROCOEM

El organismo tiene como prioridad ser una instancia accesible a las agrupaciones, asociaciones, organizaciones y órganos de representación ciudadana, para escuchar y registrar necesidades de gestión social, de agrupaciones de colonos, prestando en forma gratuita los servicios de información, orientación y asesoría a colonos en materia administrativa.

COMPARATIVO DE EGRESOS POR PROGRAMA (Miles de Pesos)							
PROGRAMA	PRESUPUESTO 2014			TOTAL AUTORIZADO	EJERCIDO	VARIACIÓN	
	PREVISTO	ASIGNACIONES Y/O AMPLIACIONES	REDUCCIONES Y/O DISMINUCIONES			IMPORTE	%
Coordinación Metropolitana	3,274.4	11,616.1	362.0	14,528.5	4,301.5	10,227.0	70.4
Pasivos Derivados de Erogaciones Devengadas y Pendientes de Ejercicios Anteriores		500.3		500.3	500.3		
TOTAL	3,274.4	12,116.4	362.0	15,028.8	4,801.8	10,227.0	68.0



AVANCE OPERATIVO-PROGRAMÁTICO Y PRESUPUESTAL

La administración pública debe cumplir objetivos institucionales, mediante prácticas administrativas que surgen de una constante revisión a sus programas, estructuras organizacionales, así como adaptarse a sus presupuestos asignados todo ello atendiendo a las necesidades de la sociedad en este caso especialmente en el Colono que lo definimos como la persona que se instala en un lugar para habitarlo y reside en el mismo constituyendo la unidad principal que integran los asentamientos humanos.

Generalmente estos asentamientos humanos significan el establecimiento de un conglomerado demográfico y poblacional en el cual se enlazan diversos sistemas (convivencia, educación, empleo, salud), estos sistemas constantemente son dinámicos y cambiantes creando en su desarrollo diversas discrepancias, divergencias de opiniones, en virtud de las diversas perspectivas, e incluso prospectivas, en relación a los intereses de cada individuo, se hace necesario establecer los mecanismos para escuchar y registrar necesidades de gestión social., en muchas ocasiones los individuos se unen o congregan en diversas Asociaciones, Agrupaciones y organizaciones de Colonos en defensa de sus esferas jurídicas patrimoniales, sociales etc.

Bajo este antecedente y a fin de enfocar a la solución de los problemas de asentamientos humanos, para lograr una convivencia armónica, la Procuraduría del Colono coadyuva a la atención de las necesidades de desarrollo de los colonos, así mismo asiste, asesora y resuelve respecto a las quejas presentadas por las diversas Asociaciones, Agrupaciones y organizaciones de Colonos, a través de un procedimiento administrativo sencillo, fomentado con ello la legalidad y justicia de los mexiquenses.

GOBIERNO DE RESULTADOS

COORDINACIÓN METROPOLITANA

0505030101 COORDINACION Y SEGUIMIENTO DE LAS POLITICAS PARA LA COORDINACIÓN METROPOLITANA

Este proyecto está integrado por veintidós metas como se indica a continuación:

Celebrar sesiones ordinarias y extraordinarias del Consejo Directivo

El objetivo es establecer las políticas, objetivos y metas que permitan elevar la eficiencia de la Procuraduría, así como vigilar el cumplimiento de los lineamientos y disposiciones administrativas que regirán su operación, a fin de contribuir al logro de sus objetivos.

Se programaron 7 sesiones del Consejo las cuales se realizaron conforme a lo programado durante el ejercicio fiscal.

Presentar el informe trimestral de actividades al Consejo Directivo

Se programaron 4 informes con el fin de presentar de manera clara y pormenorizada, el resumen de las actividades realizadas en la Dependencia durante los cuatro trimestres del ejercicio 2014.

Registrar las agrupaciones o asociaciones de Colonos

Se programó el registro de 20 asociaciones, agrupaciones y organizaciones de colonos en el Libro de Gobierno de este Organismo, asignándose el número correspondiente de registro, en la base de datos de esta Procuraduría.

Celebrar reuniones relacionada con las peticiones de agrupaciones o asociaciones de Colonos y sus miembros, en la que se formule alguna solicitud, planteamiento, queja o propuesta en materia administrativa.

El objetivo es fortalecer los mecanismos de comunicación con las asociaciones, agrupaciones y organizaciones de colonos.

Se programaron 50 reuniones de las cuales solo se cumplió con 45 derivado de que las reuniones programadas en el mes de diciembre fueron canceladas por las asociaciones de colonos, solicitando fueran reagendadas para los meses de enero y febrero del presente año.

Elaboración de las respuestas a las peticiones de agrupaciones o asociaciones de colonos y sus miembros, incluyendo sugerencias o recomendaciones a las autoridades administrativas, conforme a las disposiciones jurídicas aplicables.

Se programaron 150 acuerdos cumpliéndose con 153 derivado de la substanciación de treinta procedimientos de queja, de los procedimientos promovidos por esta Procuraduría, los cuales se canalizaron, cuando así se requería, a las autoridades correspondientes; a su vez se dio asesoría jurídica vía telefónica al ciudadano lo cual trajo como consecuencia la generación de proveídos que permitieron resolver acerca de sus planteamientos o problemas presentados.

Suscribir convenios con órganos jurisdiccionales, autoridades administrativas y personas jurídicas colectivas, a fin de dar cumplimiento a su objeto.

Se programaron 5 convenios y se cumplieron 6 destacándolos de ellos el Convenio con el Poder Judicial del Estado de México, el cual tiene por objeto la coordinación y acciones para la realización de conferencias, seminarios y cursos de capacitación en materia de mediación, conciliación y justicia alternativa así como el intercambio de publicaciones en áreas de interés común, así mismo el Convenio

Institucional con el Tribunal de lo Contencioso Administrativo del Estado de México que tiene por objeto la coordinación de acciones para efecto del patrocinio de juicios contenciosos administrativos y recursos de revisión por parte de los asesores comisionados del Tribunal, a los integrantes de las agrupaciones, asociaciones u organizaciones de colonos que canalice la Procuraduría además de la realización de conferencias, seminarios y cursos de capacitación en materia administrativa para el personal de ambas instituciones y el intercambio de publicaciones en áreas de interés común.

Realizar reuniones con agrupaciones o asociaciones de colonos y sus miembros, para fomentar la cultura de paz, justicia y legalidad.

Se programaron 12 reportes derivados de las reuniones con las asociaciones, agrupaciones y organizaciones de colonos, de las cuales se dio cumplimiento a 9 ya que se tenían programadas para el mes de diciembre y fueron reagendadas para el mes de enero y febrero del 2015, a solicitud de las asociaciones de colonos.

Realizar la planeación, control y suministro de los Recursos Humanos, materiales y Financieros para la operación de la Procuraduría del Colono.

Se programaron 5 informes derivados de la administración y aplicación de los recursos humanos, materiales, financieros y técnicos, así como los servicios generales necesarios para el funcionamiento de las unidades administrativas de la Procuraduría, en términos de la normatividad en la materia.

Realizar el reporte del avance programático presupuestal de la Procuraduría del Colono.

Se programaron 2 reportes derivados de la información generada de los Avances Financieros los cuales se cumplieron en su totalidad.

Suscribir contratos y convenios derivados de los procedimientos adquisitivos de bienes, arrendamientos y servicios, de acuerdo a la normatividad correspondiente.

Para dar cumplimiento a esta meta se llevaron a cabo los 2 convenios derivados de la prestación de servicios informáticos y la adquisición de bienes.

Representar a la Procuraduría del Colono en materia jurídica y legal (Civil, Mercantil, Laboral y-o Fiscal)

La meta no logró alcanzarse derivado de que no se presentaron juicios en las materias.

Asesorar legalmente a la Procuraduría, y a las Unidades Administrativas de la Procuraduría, que los soliciten, difundiendo las disposiciones jurídicas para que cumplan con sus funciones dentro del Marco Jurídico y Administrativo que les atañe.

Se dio cumplimiento a esta meta con las Asesorías proporcionadas por parte del área jurídica de la Secretaría de Desarrollo Metropolitano, en materia de Ley de Transparencia.

Realizar convenios con Agrupaciones de Colonos Asociaciones, Organizaciones de Colonos, así como los integrantes de las mismas

Se programaron 3 convenios de los cuales solo se dio cumplimiento a 2 de ellos derivado de que es una meta programada para el área jurídica de la PROCOEM, la cual no fue liberada en la estructura sin embargo los convenios fueron revisados y analizados por la Unidad de Asuntos Jurídicos de la SEDEMET.

Vigilar el cumplimiento de los programas de las unidades administrativas de la Procuraduría y elaborar los reportes correspondientes.

Se realizó 1 verificación al cumplimiento de los programas a las áreas de la PROCOEM, establecido en el Programa Operativo Anual 2014, elaborando el reporte correspondiente.

Realizar supervisiones, revisiones, evaluaciones, auditorias y demás acciones de control de su competencia a las unidades administrativas de la Procuraduría del Colono.

Se realizó 1 inspección a los expedientes del personal de la PROCOEM, verificando su completitud.

Vigilar el estricto cumplimiento a las medidas de contención del gasto y del ahorro presupuestario en la Procuraduría, así como emitir los informes respecto a posibles desviaciones detectadas en los mismos.

Se realizó una inspección para vigilar el cumplimiento a las medidas de contención del gasto y del ahorro presupuestario de la PROCOEM, elaborando el reporte correspondiente de esta actividad.

Realizar las acciones para la recopilación, integración, análisis, generación y uso de la información programática y presupuestal para el control de la gestión gubernamental de la Procuraduría del Colono.

Para el cumplimiento de esta meta se llevó a cabo el seguimiento y análisis mensual de la información generada por las áreas que integran la Procuraduría del Colono para dar cumplimiento al Programa Operativo Anual 2014.

Implementar las estrategias para llevar a cabo las acciones necesarias para el cumplimiento de las metas planteadas en los programas vigentes

Solo se elaboró 1 reporte donde se plasmó la estrategia para dar cumplimiento a las metas planteadas en el ejercicio fiscal 2014, derivado de que en estas fechas fue liberada la Unidad responsable de dar cumplimiento a esta meta.

Establecer sistemas automatizados de información incluyendo el portal electrónico, así como coordinar las actividades que en materia de informática se realicen en la Procuraduría.

Se programó y cumplió con 1 informe de actividades en materia de informática gestionando los dictámenes correspondientes para la adquisición de equipo de cómputo.

Auxiliar al Procurador del Colono en las atribuciones y funciones encomendadas a la Procuraduría del Colono.

Para dar cumplimiento a esta meta se elaboraron los 5 reportes programados, plasmado en ellos la actividad que se tuvo con los grupos de trabajo de algunas asociaciones de colonos.

Asesorar, informar y orientar a las Agrupaciones, Asociaciones u Organizaciones de Colonos y sus integrantes en materia Administrativa.

No se dio cumplimiento en esta actividad ya que esta meta fue planeada para las Subprocuradurías, las cuales no han sido liberadas en la estructura de la PROCOEM, sin embargo esta actividad fue absorbida por la Oficina del Procurador, no obstante las asociaciones de colonos solicitaron reagendar las reuniones para el primer trimestre del 2015.

Realizar reuniones con las partes, en los procedimientos a su cargo para la adecuada solución, de los asuntos de su competencia.

No se dio cumplimiento en esta actividad ya que esta meta fue planeada para las Subprocuradurías, las cuales no han sido liberadas en la estructura de la PROCOEM, sin embargo esta actividad fue absorbida por la Oficina del Procurador, no obstante las asociaciones de colonos solicitaron reagendar las reuniones para el primer trimestre del 2015.

CUENTA PÚBLICA DEL GOBIERNO, ORGANISMOS AUXILIARES Y AUTÓNOMOS DEL ESTADO DE MÉXICO 2014

AVANCE OPERATIVO - PROGRAMÁTICO Y PRESUPUESTAL												
ENERO - DICIEMBRE DE 2014												
FUN	SUB	PG	SP	PY	DESCRIPCIÓN	M E T A S				PRESUPUESTO 2014 (Miles de Pesos)		
						UNIDAD DE MEDIDA	PROGR-MADO	ALCAN-ZADO	AVANCE %	AUTORIZADO	EJERCIDO	%
GOBIERNO DE RESULTADOS												
COORDINACIÓN METROPOLITANA												
05	05	03	01	01	COORDINACIÓN Y SEGUIMIENTO DE LAS POLÍTICAS PARA LA COORDINACIÓN METROPOLITANA					14,528.5	4,301.5	29.6
					Celebrar sesiones ordinarias y extraordinarias del Consejo Directivo.	Sesión	7	7	100			
					Presentar el informe trimestral de actividades al Consejo Directivo.	Informe	4	4	100			
					Registrar las agrupaciones o asociaciones de colonos.	Registro	20	20	100			
					Celebrar reuniones relacionadas con las peticiones de agrupaciones o asociaciones de colonos y sus miembros, en la que se formule alguna solicitud, planteamiento, queja o propuesta en materia administrativa.	Reporte	50	45	90			
					Elaboración de las respuestas a las peticiones de agrupaciones o asociaciones de colonos y sus miembros, incluyendo sugerencias o recomendaciones a las autoridades administrativas, conforme a las disposiciones jurídicas aplicables.	Acuerdo	150	153	102			
					Suscribir convenios con órganos jurisdiccionales, autoridades administrativas y personas jurídicas colectivas, a fin de dar cumplimiento a su objeto.	Convenio	5	6	120			
					Realizar reuniones con agrupaciones o asociaciones de colonos y sus miembros, para fomentar la cultura de la paz, la justicia y la legalidad.	Reporte	12	9	75			
					Realizar la planeación, control y suministro de los Recursos Humanos, materiales y financieros para la operación de la Procuraduría del Colono.	Informe	5	5	100			
					Realizar el reporte del avance programático presupuestal de la Procuraduría del Colono	Reporte	2	2	100			
					Suscribir contratos y convenios derivados de los procedimientos adquisitivos de bienes, arrendamientos y servicios de acuerdo a la normatividad correspondiente.	Convenio	2	2	100			
					Representar a la Procuraduría del colono en materia jurídica y Legal (civil, mercantil, laboral, penal y/o fiscal)	Documento	5	0				
					Asesorar legalmente a la Procuraduría, y a las Unidades Administrativas de la Procuraduría, que lo soliciten, difundiéndoles las disposiciones jurídicas para que cumplan con sus funciones dentro del marco jurídico y administrativo que les atañen.	Asesoría	5	5	100			
					Realizar convenios con Agrupaciones de Colonos, Asociaciones, Organizaciones de colonos así como los integrantes de las mismas.	Convenio	3	2	66.7			
					Vigilar el cumplimiento de los programas de las unidades administrativas de la Procuraduría y elaborar los reportes correspondientes	Reporte	1	1	100			
					Realizar supervisiones, revisiones, evaluaciones, auditorías y demás acciones de control de su competencia a las unidades administrativas de la Procuraduría del Colono.	Inspección	1	1	100			
					Vigilar el estricto cumplimiento a las medidas de contención del gasto y del ahorro presupuestario en la Procuraduría, así como emitir los informes respecto a posibles desviaciones detectadas en los mismos.	Informe	1	1	100			
					Realizar las acciones para la recopilación, integración, análisis, generación y uso de la información programática y presupuestal para el control de la gestión gubernamental de la Procuraduría del Colono.	Reporte	5	5	100			
					Implementar estrategias para llevar a cabo las acciones necesarias para el cumplimiento de las metas planteadas en los programas vigentes.	Reporte	5	1	20			
					Establecer sistemas automatizados de información incluyendo el portal electrónico, así como coordinar las actividades que en materia de informática se realicen en la Procuraduría del Colono.	Informe	1	1	100			
					Auxiliar al Procurador del Colono en las atribuciones y funciones encomendadas a la Procuraduría del Colono.	Reporte	5	5	100			
					Asesorar, informar y orientar a las Agrupaciones, Asociaciones u Organizaciones de Colonos y sus integrantes en materia administrativa.	Reporte	10	5	50			
					Realizar reuniones con las partes, en los procedimientos a cargo, para la adecuada solución, de los asuntos de su competencia.	Reporte	5	0				
FINANCIAMIENTO PARA EL DESARROLLO												
PREVISIONES PARA EL PAGO DE ADEUDOS DE EJERCICIOS FISCALES ANTERIORES												
06	02	04	01	01	PASIVOS DERIVADOS DE EROGACIONES DEVENGADAS Y PENDIENTES DE EJERCICIOS ANTERIORES	Documento	1	1	100	500.3	500.3	100.0
T O T A L										15,028.8	4,801.8	32.0
										*****	*****	

ANEXOS ESTABLECIDOS EN DIFERENTES ORDENAMIENTOS

Relación de Bienes Inmuebles que Componen al Patrimonio
 Cuenta Pública 2014
 (Miles de Pesos)

Ente Público: PROCURADURÍA DEL COLONO DEL ESTADO DE MÉXICO

Código	Descripción de Bienes Inmuebles	* Valor en Libros
<p>NO APLICA</p>		
		.0

Relación de Bienes Muebles que Componen al Patrimonio
Cuenta Pública 2014
(Miles de Pesos)

Ente Público: PROCURADURÍA DEL COLONO DEL ESTADO DE MÉXICO

Código	Descripción de Bienes Mueble	Valor en Libros
	Mobiliario y Equipo de Administración	201.6
	Vehículos y Equipo de Transporte	483.7
	T O T A L	685.3

PROCURADURÍA DEL GOBIERNO DEL ESTADO DE MÉXICO
Cuenta Pública 2014
Relación de cuentas bancarias productivas específicas

Fondo, Programa o Convenio	Datos de la Cuenta Bancaria	
	Institución Bancaria	Número de Cuentas
SUBSIDIOS TRANSFERENCIAS ESTATALES	BBVA BANCOMER	413

