

COMISIÓN DEL AGUA DEL
ESTADO DE MÉXICO

CAEM

	CONTENIDO	PÁGINA
I.	INFORMACIÓN CONTABLE	
	ESTADO DE SITUACIÓN FINANCIERA	5
	ESTADO DE ACTIVIDADES	6
	ESTADO DE VARIACIÓN EN LA HACIENDA PÚBLICA	7
	ESTADO DE CAMBIOS EN LA SITUACIÓN FINANCIERA	8
	ESTADO DE FLUJOS DE EFECTIVO	9
	ESTADO ANALÍTICO DEL ACTIVO	10
	ESTADO ANALÍTICO DE LA DEUDA Y OTROS PASIVOS	11
	NOTAS A LOS ESTADOS FINANCIEROS	12
II.	INFORMACIÓN PRESUPUESTARIA	33
III.	INFORMACIÓN PROGRAMÁTICA	49
IV.	ANEXOS ESTABLECIDOS EN DIFERENTES ORDENAMIENTOS	79

CAEM

COMISIÓN DEL AGUA DEL ESTADO DE MÉXICO
Estado de Situación Financiera
Al 31 de diciembre de 2015 y 2014
(Miles de Pesos)

CONCEPTO	Año		CONCEPTO	Año	
	2015	2014		2015	2014
ACTIVO			PASIVO		
Activo Circulante			Pasivo Circulante		
Efectivo y Equivalentes	167,839.1	62,932.0	Cuentas por Pagar a Corto Plazo	638,449.3	979,809.0
Derechos a Recibir Efectivo o Equivalentes	5,845,558.1	5,742,841.9	Documentos por Pagar a Corto Plazo	.0	.0
Derechos a Recibir Bienes o Servicios	121,339.3	172,946.3	Porción a Corto Plazo de la Deuda Pública a Largo Plazo	.0	.0
Inventarios	.0	.0	Títulos y Valores a Corto Plazo	.0	.0
Almacenes	27,316.0	30,834.0	Pasivos Diferidos a Corto Plazo	.0	.0
Estimación por Pérdida o Deterioro de Activos Circulantes	.0	.0	Fondos y Bienes de Terceros en Garantía y/o Administración a Corto Plazo	15.6	11,815.6
Otros Activos Circulantes	.0	.0	Provisiones a Corto Plazo	.0	.0
			Otros Pasivos a Corto Plazo	.0	.0
Total de Activos Circulantes	6,162,052.5	6,009,554.2	Total de Pasivos Circulantes	638,464.9	991,624.6
Activo No Circulante			Pasivo No Circulante		
Inversiones Financieras a Largo Plazo	.0	.0	Cuentas por Pagar a Largo Plazo	.0	.0
Derechos a Recibir Efectivo o Equivalentes a Largo Plazo	.0	.0	Documentos por Pagar a Largo Plazo	.0	.0
Bienes Inmuebles, Infraestructura y Construcciones en Proceso	3,804,633.2	3,474,302.0	Deuda Pública a Largo Plazo	.0	.0
Bienes Muebles	626,830.2	615,809.6	Pasivos Diferidos a Largo Plazo	.0	.0
Activos Intangibles	.0	.0	Fondos y Bienes de Terceros en Garantía y/o en Administración a Largo Plazo	.0	.0
Depreciación, Deterioro y Amortización Acumulada de Bienes	-458,935.5	-412,908.9	Provisiones a Largo Plazo	.0	.0
Activos Diferidos	408.0	407.1			
Estimación por Pérdida o Deterioro de Activos no Circulantes	.0	.0	Total de Pasivos No Circulantes	.0	.0
Otros Activos no Circulantes	.0	.0			
Total de Activos No Circulantes	3,972,935.9	3,677,609.8	Total del Pasivo	638,464.9	991,624.6
Total del Activo	10,134,988.4	9,687,164.0	HACIENDA PÚBLICA/ PATRIMONIO		
			Hacienda Pública/Patrimonio Contribuido	4,563,419.0	4,627,362.6
			Aportaciones	4,563,419.0	4,627,362.6
			Donaciones de Capital	.0	.0
			Actualización de la Hacienda Pública / Patrimonio	.0	.0
			Hacienda Pública/Patrimonio Generado	4,933,104.5	4,068,176.8
			Resultados del Ejercicio (Ahorro / Desahorro)	856,849.9	1,124,382.6
			Resultados de Ejercicios Anteriores	3,864,507.8	2,732,047.4
			Revalúos	211,746.8	211,746.8
			Reservas	.0	.0
			Rectificaciones de Resultados de Ejercicios Anteriores	.0	.0
			Exceso o Insuficiencia en la Actualización de la Hacienda Pública/Patrimonio	.0	.0
			Resultado por Posición Monetaria	.0	.0
			Resultado por Tenencia de Activos no Monetarios	.0	.0
			Total Hacienda Pública/ Patrimonio	9,496,523.5	8,695,539.4
			Total del Pasivo y Hacienda Pública / Patrimonio	10,134,988.4	9,687,164.0

COMISIÓN DEL AGUA DEL ESTADO DE MÉXICO
Estado de Actividades
Del 1 de Enero al 31 de Diciembre de 2015 y 2014
(Miles de Pesos)

Concepto	2015	2014
INGRESOS Y OTROS BENEFICIOS		
Ingresos de la Gestión	1,209,576.2	1,127,284.5
Impuestos	.0	.0
Cuotas y Aportaciones de Seguridad Social	.0	.0
Contribuciones de Mejoras	.0	.0
Derechos	1,209,576.2	1,127,284.5
Productos de Tipo Corriente	.0	.0
Aprovechamientos de Tipo Corriente	.0	.0
Ingresos por Venta de Bienes y Servicios	.0	.0
Ingresos no Comprendidos en las Fracciones de la Ley de Ingresos Causados en Ejercicios Fiscales Anteriores	.0	.0
Pendientes de Liquidación o Pago	.0	.0
Participaciones, Aportaciones, Transferencias, Asignaciones, Subsidios y Otras Ayudas	1,476,156.7	853,731.7
Participaciones y Aportaciones	.0	.0
Transferencia, Asignaciones, Subsidios y Otras Ayudas	1,476,156.7	853,731.7
Otros Ingresos y Beneficios	1,257,079.4	2,650,055.0
Ingresos Financieros	4,706.1	3,441.8
Incremento por Variación de Inventarios	.0	.0
Disminución del Exceso de Estimaciones por Pérdida o Deterioro u Obsolescencia	.0	.0
Disminución del Exceso de Provisiones	.0	.0
Otros Ingresos y Beneficios Varios	1,252,373.3	2,646,613.2
Total de Ingresos y Otros Beneficios	3,942,812.3	4,631,071.2
GASTOS Y OTRAS PÉRDIDAS		
Gastos de Funcionamiento	1,015,192.0	887,843.2
Servicios Personales	506,294.3	482,879.6
Materiales y Suministros	99,892.5	84,174.4
Servicios Generales	409,005.2	320,789.2
Transferencia, Asignaciones, Subsidios y Otras Ayudas	22,750.8	23,362.8
Transferencias Internas y Asignaciones al Sector Público	22,467.2	22,996.9
Transferencias al Resto del Sector Público	.0	.0
Subsidios y Subvenciones	283.6	365.9
Ayudas Sociales	.0	.0
Pensiones y Jubilaciones	.0	.0
Transferencias a Fideicomisos, Mandatos y Contratos Análogos	.0	.0
Transferencias a la Seguridad Social	.0	.0
Donativos	.0	.0
Transferencias al Exterior	.0	.0
Participaciones y Aportaciones	.0	.0
Participaciones	.0	.0
Aportaciones	.0	.0
Convenios	.0	.0
Intereses, Comisiones y Otros Gastos de la Deuda Pública	.0	.0
Intereses de la Deuda Pública	.0	.0
Comisiones de la Deuda Pública	.0	.0
Gastos de la Deuda Pública	.0	.0
Costo por Coberturas	.0	.0
Apoyos Financieros	.0	.0
Otros Gastos y Pérdidas Extraordinarias	615,803.2	1,067,654.4
Estimaciones, Depreciaciones, Deterioros, Obsolescencia y Amortizaciones	46,336.2	46,165.0
Provisiones	.0	.0
Disminución de Inventarios	.0	.0
Aumento por Insuficiencia de Estimaciones por Pérdida o Deterioro y Obsolescencia	.0	.0
Aumento por Insuficiencia de Provisiones	.0	.0
Otros Gastos	569,467.0	1,021,489.4
Inversión Pública	1,432,216.4	1,527,828.2
Inversión Pública no Capitalizable	1,432,216.4	1,527,828.2
Total de Gastos y Otras Pérdidas	3,085,962.4	3,506,688.6
Resultados del Ejercicio (Ahorro/Desahorro)	856,849.9	1,124,382.6

CAEM

COMISIÓN DEL AGUA DEL ESTADO DE MÉXICO
Estado de Variación en la Hacienda Pública
Del 1 de enero al 31 de diciembre de 2015
(Miles de pesos)

Concepto	Hacienda Pública/Patrimonio Contribuido	Hacienda Pública/Patrimonio Generado de Ejercicios Anteriores	Hacienda Pública/Patrimonio Generado del Ejercicio	Ajustes por Cambios de Valor	TOTAL
Rectificaciones de Resultados de Ejercicios Anteriores					.0
Patrimonio Neto Inicial Ajustado del Ejercicio 2014	4,627,362.6			.0	4,627,362.6
Aportaciones	4,627,362.6			.0	4,627,362.6
Donaciones de Capital	.0			.0	.0
Actualización de la Hacienda Pública/Patrimonio	.0			.0	.0
Variaciones de la Hacienda Pública/Patrimonio Neto del Ejercicio 2014		2,732,047.4	1,124,382.6	211,746.8	4,068,176.8
Resultados del Ejercicio (Ahorro/Desahorro)			1,124,382.6	.0	1,124,382.6
Resultados de Ejercicios Anteriores		2,732,047.4		.0	2,732,047.4
Revalúos		.0		211,746.8	211,746.8
Reservas		.0		.0	.0
Hacienda Pública/Patrimonio Neto Final del Ejercicio 2014	4,627,362.6	2,732,047.4	1,124,382.6	211,746.8	8,695,539.4
Cambios en la Hacienda Pública/Patrimonio Neto del Ejercicio 2015	-63,943.6			.0	-63,943.6
Aportaciones	-63,943.6				-63,943.6
Donaciones de Capital	.0				.0
Actualización de la Hacienda Pública/Patrimonio	.0				.0
Variaciones de la Hacienda Pública/Patrimonio Neto del Ejercicio 2015		1,132,460.4	856,849.9	.0	1,989,310.3
Resultados del Ejercicio (Ahorro/Desahorro)			856,849.9		856,849.9
Resultados de Ejercicios Anteriores		1,132,460.4			1,132,460.4
Revalúos		.0			.0
Reservas		.0			.0
Saldo Neto en la Hacienda Pública / Patrimonio 2015	4,563,419.0	3,864,507.8	856,849.9	211,746.8	9,496,523.5

COMISIÓN DEL AGUA DEL ESTADO DE MÉXICO
Estado de Cambios en la Situación Financiera
Del 1 de Enero al 31 de Diciembre de 2015
(Miles de Pesos)

Concepto	Origen	Aplicación
ACTIVO	101,151.6	548,976.0
Activo Circulante	55,125.0	207,623.3
Efectivo y Equivalentes	.0	104,907.1
Derechos a Recibir Efectivo o Equivalentes	.0	102,716.2
Derechos a Recibir Bienes o Servicios	51,607.0	.0
Inventarios	.0	.0
Almacenes	3,518.0	.0
Estimación por Pérdida o Deterioro de Activos Circulantes	.0	.0
Otros Activos Circulantes	.0	.0
Activo No circulante	46,026.6	341,352.7
Inversiones Financieras a Largo Plazo	.0	.0
Derechos a Recibir Efectivo o Equivalentes a Largo Plazo	.0	.0
Bienes Inmuebles, Infraestructura y Construcciones en Proceso	.0	330,331.2
Bienes Muebles	.0	11,020.6
Activos Intangibles	.0	.0
Depreciación, Deterioro y Amortización Acumulada de Bienes	46,026.6	.0
Activos Diferidos	.0	.9
Estimación por Pérdida o Deterioro de Activos no Circulantes	.0	.0
Otros Activos no Circulantes	.0	.0
PASIVO	.0	353,159.7
Pasivo Circulante	.0	353,159.7
Cuentas por Pagar a Corto Plazo	.0	341,359.7
Documentos por Pagar a Corto Plazo	.0	.0
Porción a Corto Plazo de la Deuda Pública a Largo Plazo	.0	.0
Títulos y Valores a Corto Plazo	.0	.0
Pasivos Diferidos a Corto Plazo	.0	.0
Fondos y Bienes de Terceros en Garantía y/o Administración a Corto Plazo	.0	11,800.0
Provisiones a Corto Plazo	.0	.0
Otros Pasivos a Corto Plazo	.0	.0
Pasivo No Circulante	.0	.0
Cuentas por Pagar a Largo Plazo	.0	.0
Documentos por Pagar a Largo Plazo	.0	.0
Deuda Pública a Largo Plazo	.0	.0
Pasivos Diferidos a Largo Plazo	.0	.0
Fondos y Bienes de Terceros en Garantía y/o en Administración a Largo Plazo	.0	.0
Provisiones a Largo Plazo	.0	.0
HACIENDA PÚBLICA/PATRIMONIO	1,132,460.4	331,476.3
Hacienda Pública/Patrimonio Contribuido	.0	63,943.6
Aportaciones	.0	63,943.6
Donaciones de Capital	.0	.0
Actualización de la Hacienda Pública/Patrimonio	.0	.0
Hacienda Pública/Patrimonio Generado	1,132,460.4	267,532.7
Resultados del Ejercicio (Ahorro/Desahorro)	.0	267,532.7
Resultados de Ejercicios Anteriores	1,132,460.4	.0
Revalúos	.0	.0
Reservas	.0	.0
Rectificaciones de Resultados de Ejercicios Anteriores	.0	.0
Exceso o insuficiencia en la Actualización de la Hacienda	.0	.0
Resultado por Posición Monetaria	.0	.0
Resultado por Tenencia de Activos no Monetarios	.0	.0

COMISIÓN DEL AGUA DEL ESTADO DE MÉXICO
Estado de Flujos de Efectivo
Del 1 de Enero al 31 de Diciembre de 2015 y 2014
(Miles de Pesos)

Concepto	2015	2014
Flujos de Efectivo de las Actividades de Operación		
Origen	3,942,812.3	997,816.4
Impuestos	.0	.0
Cuotas y Aportaciones de Seguridad Social	.0	.0
Contribuciones de Mejoras	.0	.0
Derechos	1,209,576.2	595,662.8
Productos de Tipo Corriente	.0	3,442.0
Aprovechamientos de Tipo Corriente	.0	.0
Ingresos por Venta de Bienes y Servicios	.0	.0
Ingresos no Comprendidos en las Fracciones de la Ley de Ingresos Causados en Ejercicios	.0	.0
Fiscales Anteriores Pendientes de Liquidación o Pago	.0	.0
Participaciones y Aportaciones	.0	.0
Transferencias, Asignaciones y Subsidios y Otras Ayudas	1,476,156.7	398,711.6
Otros Orígenes de Operación	1,257,079.4	.0
Aplicación	3,085,962.4	911,205.6
Servicios Personales	506,294.3	482,879.6
Materiales y Suministros	99,892.5	84,174.0
Servicios Generales	409,005.2	320,789.2
Transferencias Internas y Asignaciones al Sector Público	.0	.0
Transferencias al Resto del Sector Público	.0	.0
Subsidios y Subvenciones	283.6	365.9
Ayudas Sociales	.0	.0
Pensiones y Jubilaciones	.0	.0
Transferencias a Fideicomisos, Mandatos y Contratos Análogos	22,467.2	22,996.9
Transferencias a la Seguridad Social	.0	.0
Donativos	.0	.0
Transferencias al Exterior	.0	.0
Participaciones	.0	.0
Aportaciones	.0	.0
Convenios	.0	.0
Otras Aplicaciones de Operación	2,048,019.6	.0
Flujos Netos de Efectivo por Actividades de Operación	856,849.9	86,610.8
Flujos de Efectivo de las Actividades de Inversión		
Origen	109,229.4	1,372,562.0
Bienes Inmuebles, Infraestructura y Construcciones en Proceso	.0	.0
Bienes Muebles	.0	5,647.0
Otros Orígenes de Inversión	109,229.4	1,366,915.0
Aplicación	444,068.9	1,548,515.1
Bienes Inmuebles, Infraestructura y Construcciones en Proceso	330,331.2	1,426,207.7
Bienes Muebles	11,020.6	1,901.0
Otras Aplicaciones de Inversión	102,717.1	120,406.4
Flujos Netos de Efectivo por Actividades de Inversión	-334,839.5	-175,953.1
Flujo de Efectivo de las Actividades de Financiamiento		
Origen	.0	.0
Endeudamiento Neto	.0	.0
Interno	.0	.0
Externo	.0	.0
Otros Orígenes de Financiamiento	.0	.0
Aplicación	417,103.3	.0
Servicios de la Deuda	.0	.0
Interno	.0	.0
Externo	.0	.0
Otras Aplicaciones de Financiamiento	417,103.3	.0
Flujos Netos de Efectivo por Actividades de Financiamiento	-417,103.3	.0
Incremento/Disminución Neta en el Efectivo y Equivalentes al Efectivo	104,907.1	-89,342.3
Efectivo y Equivalentes al Efectivo al Inicio del Ejercicio	62,932.0	152,274.3
Efectivo y Equivalentes al Efectivo al Final del Ejercicio	167,839.1	62,932.0

CUENTA PÚBLICA DEL GOBIERNO, ORGANISMOS AUXILIARES Y AUTÓNOMOS DEL ESTADO DE MÉXICO 2015

COMISIÓN DEL AGUA DEL ESTADO DE MÉXICO
Estado Analítico del Activo
Del 1 de enero al 31 de diciembre de 2015
(Miles de Pesos)

Concepto	Saldo Inicial	Cargos del Período	Abonos del Período	Saldo Final	Variación del Período
	1	2	3	4 =(1+2-3)	(4-1)
ACTIVO	9,687,164.0	129,586,272.3	129,138,447.9	10,134,988.4	447,824.4
Activo Circulante	6,009,554.2	127,392,706.7	127,240,208.4	6,162,052.5	152,498.3
Efectivo y Equivalentes	62,932.0	63,689,803.2	63,584,896.1	167,839.1	104,907.1
Derechos a Recibir Efectivo o Equivalentes	5,742,841.9	63,408,922.4	63,306,206.2	5,845,558.1	102,716.2
Derechos a Recibir Bienes o Servicios	172,946.3	196,760.1	248,367.1	121,339.3	-51,607.0
Inventarios	.0	52,808.0	52,808.0	.0	.0
Almacenes	30,834.0	44,413.0	47,931.0	27,316.0	-3,518.0
Estimación por Pérdida o Deterioro de Activos Circulantes	.0	.0	.0	.0	.0
Otros Activos Circulantes	.0	.0	.0	.0	.0
Activo No Circulante	3,677,609.8	2,193,565.6	1,898,239.5	3,972,935.9	295,326.1
Inversiones Financieras a Largo Plazo	.0	.0	.0	.0	.0
Derechos a Recibir Efectivo o Equivalentes a Largo Plazo	.0	.0	.0	.0	.0
Bienes Inmuebles, Infraestructura y Construcciones en Proceso	3,474,302.0	2,181,108.6	1,850,777.4	3,804,633.2	330,331.2
Bienes Muebles	615,809.6	42,872.7	31,852.1	626,830.2	11,020.6
Activos Intangibles	.0	.0	.0	.0	.0
Depreciación, Deterioro y Amortización Acumulada de Bienes	-412,908.9	-47,483.9	-1,457.3	-458,935.5	-46,026.6
Activos Diferidos	407.1	17,068.2	17,067.3	408.0	.9
Estimación por Pérdida o Deterioro de Activos no Circulantes	.0	.0	.0	.0	.0
Otros Activos no Circulantes	.0	.0	.0	.0	.0

CAEM

COMISIÓN DEL AGUA DEL ESTADO DE MÉXICO
 Estado Análítico de la Deuda y Otros Pasivos
 Del 1 de enero al 31 de diciembre de 2015
 (Miles de Pesos)

Denominación de las Deudas	Moneda de Contratación	Institución o País Acreedor	Saldo Inicial del Período	Saldo Final del Período
DEUDA PÚBLICA				
Corto Plazo				
Deuda Interna			.0	.0
Instituciones de Crédito			.0	.0
Títulos y Valores			.0	.0
Arrendamientos Financieros			.0	.0
Deuda Externa			.0	.0
Organismos Financieros Internacionales			.0	.0
Deuda Bilateral			.0	.0
Títulos y Valores			.0	.0
Arrendamientos Financieros			.0	.0
Subtotal a Corto Plazo			.0	.0
Largo Plazo				
Deuda Interna			.0	.0
Instituciones de Crédito			.0	.0
Títulos y Valores			.0	.0
Arrendamientos Financieros			.0	.0
Deuda Externa			.0	.0
Organismos Financieros Internacionales			.0	.0
Deuda Bilateral			.0	.0
Títulos y Valores			.0	.0
Arrendamientos Financieros			.0	.0
Subtotal a Largo Plazo			.0	.0
Otros Pasivos			991,624.6	638,464.9
Total de Deuda y Otros Pasivos			991,624.6	638,464.9

NOTAS A LOS ESTADOS FINANCIEROS

NOTAS DE DESGLOSE

1. ESTADO DE SITUACIÓN FINANCIERA

ACTIVO

- **Efectivo y Equivalentes**

Al 31 de diciembre de 2015, se encuentra integrado de la siguiente manera:

El efectivo se integra por depósitos a la vista en cuentas bancarias abiertas para la captación de los recursos provenientes de su objeto para las aportaciones del Gobierno Estatal, Gobierno Federal e ingresos propios y para el pago de deudas contraídas para el desarrollo de sus actividades.

Concepto	2015	2014
Efectivo	265.4	225.8
Bancos/Tesorería	167,573.7	62,706.2
Total	167,839.1	62,932.0
	=====	=====

- **Derechos a Recibir Efectivo y Equivalentes y Bienes o Servicios**

Este rubro se encuentra integrado de la siguiente manera:

Concepto	2015	2014
Inversiones Financieras a Corto Plazo	60,000.0	267,553.0
Cuentas por Cobrar a Corto Plazo	5,715,396.9	5,252,668.2
Deudores Diversos por Cobrar a Corto Plazo	70,161.2	222,620.7
Anticipo a Contratistas por Obras Públicas a Corto Plazo	121,339.3	172,946.3
Total	5,966,897.4	5,915,788.2
	=====	=====

Inversiones Financieras de Corto Plazo

Las inversiones en instrumentos financieros se registran a su costo de adquisición y se encuentran representados principalmente por inversiones temporales a corto plazo adquiridos a través del Banco Mercantil del Norte, S. A., HSBC México, S. A., Banco Santander (México), S. A., BBVA Bancomer, S. A. y Scotiabank, para cumplir con los objetivos y programas a los que estén destinados.

A la fecha de los estados financieros quedan registrados a valor de mercado (costo más rendimientos acumulados); los rendimientos se reconocen en resultados al cierre de cada mes.

El efectivo se integra por depósitos a la vista en cuentas bancarias abiertas para la captación de los recursos provenientes de su objeto para las aportaciones del Gobierno Estatal, Gobierno Federal e ingresos propios y para el pago de deudas contraídas para el desarrollo de sus actividades.

Cuentas por Cobrar a Corto Plazo

Al 31 de diciembre, el saldo de este rubro se integra como sigue:

Concepto	2015	2014
Clientes	5,715,396.9	5,250,234.3
Cobranza CAEM en Poder del GEM	0.0	2,433.9
Total	5,715,396.9	5,252,668.2
	=====	=====
Vencimiento de Clientes	Importe	
90 Días	310,768.8	
180 Días	484,123.7	
Menor o Igual a 365 días	180,962.5	
Mayor a 365 días	4,739,541.9	
Total	5,715,396.9	
	=====	

Deudores Diversos por Cobrar a Corto Plazo

Esta cuenta se encuentra integrada de la siguiente manera:

Concepto	2015	2014
Funcionarios y Empleados	0.0	29.0
Deudores Diversos por Cobrar a Corto Plazo GEM	0.0	221,073.4
Deudores Diversos Entregas por Justificar	684.6	319.9
Deudores Varios	69,476.4	1,198.4
Fondos Revolventes CAEM	0.2	0.0
Total	70,161.2	222,620.7
	=====	=====

**Vencimiento de Deudores Diversos
por Cobrar a Corto Plazo**

	Importe
90 Días	6,557.4
180 Días	0.0
Menor o igual a 365 días	382.7
Mayor a 365 días	221.1
Total	<u>70,161.2</u> =====

Anticipo a Contratistas por Obras Públicas a Corto Plazo

Concepto	2015	2014
Gastos de Inversión Sectorial (GIS)	26,228.8	29,799.3
FISE	466.7	466.7
Obras Rurales (PROSSAPYS)	20,724.6	19,406.3
APAZU	39,838.8	59,575.4
PRODDER	429.6	429.6
FMPIA	1,283.7	1,190.4
PIBAI	0.0	99.8
FID 1928	17,011.2	13,761.1
FMVT	153.3	1,330.2
PROTAR	5,949.7	6,230.4
Programa para el Desarrollo de Zonas Prioritarias	2.0	2.0
PAD	6,621.8	40,655.1
Programa de Cultura del Agua	228.5	0.0
Ramo 23	2,400.7	0.0
Total	<u>121,339.3</u> =====	<u>172,946.3</u> =====

**Vencimiento de Anticipo a Contratistas por
Obras Públicas a Corto Plazo**

	Importe
90 Días	28,295.1
180 Días	2,806.1
Menor o igual a 365 días	13,226.1
Mayor a 365 días	77,012.0
Total	<u>121,339.3</u> =====

- **Bienes Disponibles para su Transformación o Consumo (Inventarios)**

Concepto	2015	2014
Almacén de Materiales y Suministros de Consumo	27,316.0	30,834.0
Total	27,316.0	30,834.0
	=====	=====

- **Inversiones Financieras**

No Aplica.

- **Bienes Muebles, Inmuebles e Intangibles**

Los bienes que integran este rubro son registrados a su costo de adquisición, construcción o avalúo en el caso de donaciones, más todos los gastos y costos relacionados con su adquisición más el Impuesto al Valor Agregado.

Hasta el 31 de diciembre de 2007, estos activos se actualizaron conforme a lo establecido en la "Circular de la Información Financiera para el Reconocimiento de los efectos de la Inflación."

La depreciación se inicia a partir del mes siguiente al de la fecha de adquisición del bien, utilizando el método de línea recta, aplicando los siguientes porcentajes:

Inversión	Porcentaje
Inmuebles	2%
Mobiliario y Equipo	3%
Equipo de Transporte	10%
Equipo de Cómputo	20%
Maquinaria	10%
Otros Activos Fijos	10%
Tanque	3.33%
Pozos	6.66%

Al 31 de diciembre, el saldo de este rubro se integra como sigue:

Inversión	2015		
	Histórico	Revaluación	Total
Terrenos	47,581.9	16,890.0	64,471.9
Edificios	398.8	5,398.4	5,797.3
Infraestructura	1,497,494.6		1,497,494.6
Construcciones en Proceso en Bienes de Dominio Público	2,236,869.4		2,236,869.4
Mobiliario y Equipo de Administración	23,428.8	21,377.2	44,806.0

CUENTA PÚBLICA DEL GOBIERNO, ORGANISMOS AUXILIARES Y AUTÓNOMOS DEL ESTADO DE MÉXICO 2015

Equipo e Instrumental Médico y de Laboratorio	3,595.0	2,616.4	6,211.4
Equipo de Transporte	334,430.4	73,126.1	407,556.4
Maquinaria, Otros Equipos y Herramientas	136,531.1	31,725.2	168,256.3
Suma Inversión	<u>4,280,330.1</u>	<u>151,133.3</u>	<u>4,431,463.4</u>
Depreciación Acumulada	Histórico	Depreciación	Importe
Bienes inmuebles	16,478.2	18,382.2	34,860.4
Bienes muebles	297,119.4	126,955.7	424,075.2
Suma Depreciación Acumulada	<u>313,597.6</u>	<u>145,337.9</u>	<u>458,935.5</u>
Inmuebles, Mobiliario y Equipo Neto	<u>3,966,732.5</u>	<u>5,795.4</u>	<u>3,972,527.9</u>

Inversión	2014		
	Histórico	Revaluación	Total
Terrenos	47,581.9	16,890.1	64,471.90
Edificios	398.9	5,398.4	5,797.3
Infraestructura	1,526,714.7		1,526,714.7
Construcciones en Proceso en Bienes de Dominio Público	1,877,318.1		1,877,318.1
Mobiliario y Equipo de Administración	23,042.9	21,377.2	44,420.1
Equipo e Instrumental Médico y de Laboratorio	3,595.0	2,616.4	6,211.4
Equipo de Transporte	323,714.1	73,126.1	396,840.2
Maquinaria, Otros Equipos y Herramientas	136,594.2	31,743.7	168,337.9
Suma Inversión	<u>3,938,959.8</u>	<u>151,151.9</u>	<u>4,090,111.6</u>
Depreciación Acumulada	Histórico	Depreciación	Importe
Bienes inmuebles	15,995.8	18,382.2	34,378.0
Bienes muebles	251,558.4	126,972.5	378,530.9
Suma Depreciación Acumulada	<u>267,554.2</u>	<u>145,354.7</u>	<u>412,908.9</u>
Inmuebles, Mobiliario y Equipo Neto	<u>3,671,405.6</u>	<u>5,797.2</u>	<u>3,677,202.7</u>

- **Estimaciones y Deterioros**

No Aplica.

- **Otros Activos**

No Aplica.

PASIVO

Cuentas y Documentos por Pagar a Corto Plazo

Este rubro se encuentra integrado por las siguientes cuentas:

Concepto	2015	2014
Servicios Personales por Pagar a Corto Plazo	420.7	134.7
Proveedores por Pagar a Corto Plazo	189,470.2	250,292.7
Retenciones y Contribuciones por Pagar a Corto Plazo	117,233.6	120,929.2
Otras Cuentas por Pagar a Corto Plazo	331,324.8	608,452.4
Depósitos en Garantía Administrativos y Judiciales	15.6	11,815.6
Total	638,464.9 =====	991,624.6 =====

**Vencimiento de Proveedores por
Pagar a Corto Plazo**

	Importe
90 Días	37,184.8
Menor o Igual a 365 Días	727.8
Mayor a 365 Días	151,557.6
Total	189,470.2 =====

**Vencimiento de Otras Cuentas por
Pagar a Corto Plazo**

	Importe
90 Días	330,294.2
Menor o Igual a 365 Días	422.1
Mayor a 365 Días	608.5
Total	331,324.8 =====

2. ESTADO DE ACTIVIDADES

Derechos

Al 31 de diciembre esta cuenta se encuentra integrada de la siguiente manera:

Concepto	2015	2014
Agua de Pozos Titulados a CAEM	349,740.2	341,144.4
Agua en Bloque Federal	19,869.0	974.6
Pipas	9,542.8	9,533.2
Derechos de Conexión	3,507.7	6,116.3
Derechos de Conexión de Aguas Residuales		621.3
Reparación y Mantenimiento	66.5	37.0
Análisis de Agua Potable	195.0	334.1
Servicios de Cloración	52,842.2	51,729.3
Conducción de Agua Federal	773,776.2	716,761.7
Análisis de Agua Residual	26.9	6.7
Aforos Pitometricos a los Equipos de Pozos	9.8	25.8
Total	1,209,576.2 =====	1,127,284.5 =====

Otros Ingresos y Beneficios

Al 31 de diciembre esta cuenta se encuentra integrada de la siguiente manera:

Concepto	2015	2014
Ingresos Financieros	4,706.1	3,441.8
Actualización por Adeudo de Suministro de Agua en Bloque	27,776.0	37,693.0
Recargos por Adeudos de Suministro de Agua en Bloque	158,581.1	219,653.2
Actualización por Adeudo de Cloración	1,716.7	1,692.7
Recargos por Adeudo de Cloración	4,609.8	4,492.4
Venta de Activo Fijo	71.9	5,647.3
Recargos por Prorroga S.A.B.	9,916.6	3,866.1
Actualización y Recargos de Conducción	635,154.2	634,517.0
Intereses por Derecho de Conexión	248.0	1,032.9
Diversos	3,242.0	61,497.2
Obras por Continuidad	411,057.1	1,676,521.4
Total	1,257,079.4 =====	2,650,055.0 =====

Gastos y Otras Pérdidas

Esta cuenta se encuentra integrada de la siguiente manera: Capítulo 1000 Servicios Personales 506 millones 294.3 miles de pesos y 482 millones 879.6 miles de pesos, Capítulo 2000 Materiales y Suministros 99 millones 892.5 miles de pesos y 84 millones 174.4 miles de pesos, y Capítulo 3000 Servicios Generales 408 millones 805.2 miles de pesos y 320 millones 789.2 miles de pesos, de 2015 y 2014 respectivamente.

3. ESTADO DE VARIACIÓN EN LA HACIENDA PÚBLICA

La variación en la Hacienda Pública para el ejercicio 2015 fue de un importe de 63 millones 943.6 miles de pesos y de 4 millones 693.5 miles de pesos para el ejercicio 2014.

4. ESTADO DE FLUJOS DE EFECTIVO

1. Efectivo y Equivalentes

	2015	2014
Efectivo en Bancos - Tesorería	265.4	225.8
Efectivo en Bancos- Dependencias	167,573.7	62,706.2
Inversiones Temporales (hasta 3 meses)		
Fondos con Afectación Específica		
Depósitos de Fondos de Terceros y Otros		
Total de Efectivo y Equivalentes	167,839.1	62,932.0

2. Adquisición de Bienes Muebles e Inmuebles

Durante el ejercicio de 2015, se realizaron las siguientes adquisiciones:

Concepto	Importe
Sillón Operativo	10.1
Librero Completo	11.1
Software Lector de Asistencia	149.0
Varios	80.9
Excavadoras	11,078.0
Total	11,329.1 =====

3. Conciliación de los Flujos de Efectivo

	2015	2014
Flujos Netos de Efectivo por Actividades de Operación	856,849.9	86,610.8
Flujos Netos de Efectivo por Actividades de Inversión	-334,839.5	175,953.1
Flujos Netos de Efectivo por Actividades de Financiamiento	-417,103.3	
Efectivo y Equivalentes al Efectivo al Inicio del Ejercicio	62,932.0	152,274.3
Efectivo y Equivalentes al Efectivo al final del Ejercicio	167,839.1	62,932.0

5. CONCILIACIÓN ENTRE LOS INGRESOS PRESUPUESTARIOS Y CONTABLES, ASÍ COMO ENTRE LOS EGRESOS PRESUPUESTARIOS Y LOS GASTOS CONTABLES

COMISIÓN DEL AGUA DEL ESTADO DE MÉXICO Conciliación entre los Ingresos Presupuestarios y Contables Correspondiente Del 1 de Enero al 31 de Diciembre de 2015 (Miles de Pesos)		
1. Ingresos Presupuestarios		4,361,931.9
2. Más Ingresos Contables no Presupuestarios		739,444.4
Incremento por Variación de Inventarios		
Disminución del Exceso de Estimaciones por Pérdida o Deterioro u Obsolescencia		
Disminución del Exceso de Provisiones		
Otros Ingresos y Beneficios Varios		
Otros Ingresos Contables no Presupuestarios		739,444.4
3. Menos Ingresos Presupuestarios no Contables		1,158,564.0
Productos de Capital		
Aprovechamientos Capital		
Ingresos Derivados de Financiamientos		
Otros ingresos presupuestarios no contables		1,158,564.0
4. Ingresos Contables (4 = 1 + 2 - 3)		3,942,812.3

COMISIÓN DEL AGUA DEL ESTADO DE MÉXICO Conciliación entre los Egresos Presupuestarios y los Gastos contables Correspondiente Del 1 de Enero al 31 de Diciembre de 2015 (Miles de Pesos)		
1.- Total de Egresos (Presupuestarios)		3,310,986.9
2.- Menos Egresos Presupuestarios no Contables		2,258,261.7
Mobiliario y Equipo de Administración		
Mobiliario y Equipo Educativo y Recreativo		
Equipo e Instrumental Médico y de Laboratorio		
Vehículos y Equipo de Transporte		
Equipo de Defensa y Seguridad		
Maquinaria, Otros Equipos y Herramientas		
Activos Biológicos		
Bienes Inmuebles		
Activos Intangibles		
Obra Pública en Bienes Propios	2,155,602.4	
Acciones y Participaciones de Capital		
Compra de Títulos y Valores		
Inversiones en Fideicomisos, Mandatos y Otros Análogos		
Provisiones para Contingencias y Otras Erogaciones Especiales		
Amortización de la Deuda Pública		
Adeudos de Ejercicios Fiscales Anteriores (ADEFAS)	102,659.3	
Otros Egresos Presupuestales No Contables		
3. Más Gastos Contables no Presupuestales		2,033,237.2
Estimaciones, Depreciaciones, Deterioros, Obsolescencia y Amortizaciones	46,336.2	
Provisiones		
Disminución de Inventarios		
Aumento por Insuficiencia de Estimaciones por Pérdida o Deterioro u Obsolescencia		
Aumento por Insuficiencia de Provisiones		
Otros Gastos	1,986,901.0	
Otros Gastos Contables No Presupuestales		
4. Total de Gasto Contable (4 = 1 - 2 + 3)		3,085,962.4

NOTAS DE MEMORIA (CUENTAS DE ORDEN)

CUENTAS DE ORDEN CONTABLES (Miles de Pesos)		
	<u>2 0 1 5</u>	<u>2 0 1 4</u>
CUENTAS DEUDORAS		
Artículos Disponibles en Almacén	358.0	359.8
Artículos Disponibles en Almacén Construcción	749.6	752.8
Artículos Disponibles en Almacén Construcción Programas	33,030.1	64,033.4
	<u>34,137.7</u>	<u>65,146.0</u>
CUENTAS ACREEDORAS		
Almacenes CAEM	358.0	359.8
Artículos Distribuidos por Almacén	749.6	752.8
Almacenes CAEM Construcción	33,030.1	64,033.4
	<u>34,137.7</u>	<u>65,146.0</u>

CUENTAS DE ORDEN PRESUPUESTALES (Miles de Pesos)		
	<u>2 0 1 5</u>	<u>2 0 1 4</u>
CUENTAS DEUDORAS		
Ley de Ingresos Estimada	3,870,415.9	5,879,765.4
Ley de Ingresos por Ejecutar	491,516.0	1,433,751.7
Presupuesto de Egresos por Ejercer	559,429.0	654,429.3
Presupuesto de Egresos Devengado	1,252,287.8	387,723.6
Presupuesto de Egresos Pagado	2,058,699.1	4,837,612.5
	<u>8,232,347.8</u>	<u>13,193,282.5</u>
CUENTAS ACREEDORAS		
Ley de Ingresos Recaudado	4,361,931.9	7,313,517.1
Presupuesto de Egresos Aprobado	3,870,415.9	5,879,765.4
	<u>8,232,347.8</u>	<u>13,193,282.5</u>

NOTAS DE GESTIÓN ADMINISTRATIVA

1. INTRODUCCIÓN

El ejercicio 2015 estuvo impactado por la incertidumbre económica, por lo que el GEM en previsión de los efectos que pudiesen tener en el presupuesto Estatal, reforzó las medidas de austeridad, racionalidad y disciplina presupuestal, con el Acuerdo para la Contención del Gasto y el Ahorro Presupuestario en la Administración Pública Estatal para el ejercicio Fiscal 2015.

2. PANORAMA ECONÓMICO FINANCIERO

La Comisión del Agua del Estado de México, está cruzando por problemas de liquidez para el pago de sus proveedores.

3. AUTORIZACIÓN E HISTORIA

La Comisión del Agua del Estado de México, se crea según el Decreto No. 101 de la H. LIII Legislatura del Estado de México, publicado con fecha 18 de enero de 1999 como un Organismo Público Descentralizado de carácter Estatal, con personalidad jurídica y patrimonio propios.

Desde la fecha de su creación no han existido grandes cambios en su estructura.

4. ORGANIZACIÓN Y OBJETO SOCIAL

Objeto Social

De conformidad con lo establecido por el segundo párrafo del artículo 17 de la Ley del Agua para el Estado de México y Municipios, la Comisión tiene por objeto planear, programar, presupuestar, diseñar, construir, conservar, mantener, operar y administrar sistemas de suministro de agua potable, desinfección, drenaje, alcantarillado, saneamiento, tratamiento y reúso de aguas tratadas, así como la disposición final de sus productos resultantes, e imponer las sanciones que correspondan en caso de incumplimiento de la normatividad en la materia.

La CAEM tiene como objeto social lo siguiente:

Conforme a lo establecido en el artículo 18 de la Ley del Agua para el Estado de México y Municipios, la Comisión gozará de autonomía de gestión, financiera y operativa, y tendrá las siguientes atribuciones:

- I. Elaborar, aplicar, evaluar y actualizar el Programa Hídrico Integral Estatal.
- II. Planear las estrategias y acciones para el eficiente ejercicio del Programa Hídrico Integral Estatal.
- III. Cumplir y hacer cumplir las políticas, estrategias, planes y programas del Gobierno del Estado, para la administración de las aguas de jurisdicción estatal y la prestación de los servicios a que se refiere la presente Ley.
- IV. Administrar las aguas de jurisdicción estatal.

- V. Coordinar la planeación, programación y presupuestación del sector hidráulico estatal.
- VI. Asesorar a las comunidades y a los municipios que lo soliciten, en las gestiones que realicen ante las dependencias federales, en lo referente a tratamiento y reúso de aguas tratadas, así como para la disposición final de sus productos resultantes.
- VII. Asesorar, auxiliar y proporcionar asistencia técnica a los municipios y a los organismos operadores que lo soliciten.
- VIII. Dictaminar la congruencia de las factibilidades de servicios para los nuevos desarrollos urbanos, industriales y de servicios, que otorguen los municipios sobre los proyectos de dotación de los servicios.
- IX. Verificar que los desarrollos a que se refiere la fracción anterior se ubiquen en predios con vocación no inundable, debiendo emitir opinión negativa, en su caso, o condicionada a que se realicen las obras necesarias para evitar la inundación.
- X. Contratar obras, bienes y servicios necesarios para el cumplimiento de su objeto.
- XI. Convenir con los municipios la prestación temporal de algunos de los servicios a que se refiere la presente Ley. Durante dicho período temporal, la Comisión tendrá las facultades que esta Ley y su Reglamento otorgan a los municipios y/o a los organismos operadores.
- XII. Proporcionar agua en bloque, bajo las condiciones previstas en la presente Ley, su Reglamento y demás normatividad aplicable.
- XIII. Bis. Aplicar gas cloro o, en su caso, hipoclorito de sodio al agua en bloque que suministra o conduce, así como dar mantenimiento a sus equipos de cloración.
- XIV. Recaudar los ingresos por los servicios que preste.
- XV. Prestar asistencia técnica a los prestadores de los servicios que la soliciten, para operar, mantener y administrar redes de distribución, así como de drenaje alcantarillado, y para el tratamiento de aguas residuales y su reúso.
- XVI. Proponer a las autoridades competentes las tarifas de los servicios, en los términos establecidos por la presente Ley.
- XVII. Determinar la liquidación de créditos fiscales, recargos, multas y demás accesorios legales en términos de la legislación aplicable.
- XVIII. Aplicar el procedimiento administrativo de ejecución para el cobro de los créditos fiscales a su favor.
- XIX. Promover y apoyar la creación y consolidación de organismos operadores, para la prestación de los servicios a que se refiere la presente Ley.
- XX. Operar, mantener, conservar, rehabilitar y administrar la infraestructura hidráulica estatal, así como la que convenga con la Federación, los municipios o los organismos operadores.
- XXI. Intervenir en la concertación de créditos para el financiamiento, construcción y operación de obras hidráulicas en el Estado.

- XXII. Determinar las normas técnicas aplicables a las condiciones particulares de descarga que deban satisfacer las aguas residuales estatales que se viertan a los sistemas de drenaje y de alcantarillado, de conformidad con los ordenamientos en la materia, y vigilar el cumplimiento de esta disposición.
- XXIII. Otorgar los permisos de descarga a los sistemas de drenaje y alcantarillado de jurisdicción estatal en los casos, términos y condiciones previstas por esta Ley.
- XXIV. Nombrar representantes ante las dependencias federales, estatales o municipales, o ante los particulares, que requieran la intervención del Gobierno del Estado respecto de la prestación de los servicios previstos en la presente Ley.
- XXV. Proporcionar el servicio de suministro y aplicación de gas cloro e hipoclorito de sodio y el mantenimiento de equipos de cloración, a los prestadores de los servicios que lo soliciten, en términos del convenio o contrato que se suscriba.
- XXVI. Bis. Suministrar reactivo y dar mantenimiento a equipos de desinfección en las fuentes de agua que administran y operan los municipios o de los organismos operadores en las que el Instituto de Salud del Estado de México detecte ausencia de cloro residual.
- XXVII. Realizar mediciones de los caudales de agua en bloque entregados a los prestadores de los servicios;
- XXVIII. Participar, en su ámbito competencial, con las dependencias estatales competentes, en las acciones necesarias para prevenir, evitar y controlar la contaminación del agua, en los términos de la normatividad aplicable.
- XXIX. Formar parte del Consejo Estatal de Protección Civil y participar en las acciones de apoyo a la población civil en los términos de la normatividad aplicable.
- XXX. Emitir el atlas de inundaciones para el Estado.
- XXXI. Administrar la infraestructura hidráulica que le sea entregada por el Gobierno Federal, los gobiernos municipales, los organismos operadores, y/o por los titulares de una concesión.
- XXXII. Implementar, operar y mantener la red estatal de estaciones meteorológicas e intercambiar información con redes afines.
- XXXIII. Coadyuvar con los organismos operadores del agua al cumplimiento del marco regulatorio y de los títulos de concesión que al efecto se otorguen para la prestación de los servicios.
- XXXIV. Bis. Verificar el debido cumplimiento del Permiso de Distribución y del Dictamen de Factibilidad para la Distribución de Agua, mediante visitas de verificación, así como la aplicación de medidas de seguridad e imposición de sanciones en términos de esta Ley.
- XXXV. Emitir su reglamento Interior.
- XXXVI. Las demás que le señale esta Ley y otras disposiciones aplicables.

Ejercicio Fiscal

El presente informe corresponde al periodo del 1 de enero al 31 de diciembre de 2015.

Régimen Jurídico

La Comisión del Agua del Estado de México, se rige por las Leyes y reglamentos del Estado de México y algunas leyes Federales, como la Ley de Aguas Nacionales, Ley de Adquisiciones y servicios, Ley de Obra pública y servicios relacionados con la misma, entre otras.

Consideraciones Fiscales

El régimen fiscal de la Comisión, de acuerdo al objeto social por el cual fue creada, se encuentra contemplado en el artículo 95 de la Ley del Impuesto Sobre la Renta, conforme el cual se considera persona moral sin fines de lucro y por lo tanto No contribuyente de este gravamen.

En el caso del Impuesto al Valor Agregado (IVA), no es causante de este impuesto, porque sus ingresos no son afectos por ser cobro de Derechos.

En su carácter de retenedor, se encuentra obligado a efectuar la retención de los siguientes impuestos:

- ISR por pagos de sueldos y salarios.
- ISR por pagos a personas físicas por concepto de prestación de servicios y de arrendamiento.
- IVA. Por Pagos a personas físicas por concepto de prestación de servicios y de arrendamiento.
- En el impuesto sobre nómina, se observó que la CAEM, pago de más 8,333.3 (ocho millones trescientos treinta y tres miles de pesos 00/100) mismos que serán considerados como gastos en el ejercicio de 2014 y como ingresos en el ejercicio de 2015 al momento de solicitar la devolución.
- Es causante de forma directa y en su carácter de retenedor de las cuotas al Instituto de Seguridad Social del Estado de México y Municipios.

Estructura Organizacional Básica

Los principales niveles de la organización son los siguientes:

- Consejo Directivo.
- Vocalía ejecutiva.
- 7 Direcciones generales, consistentes en:

Dirección General del Programa Hidráulico.
Dirección General de Inversión y Gestión.
Dirección General de Infraestructura Hidráulica.
Dirección General de Operaciones y Atención a Emergencias.

Dirección General de Coordinación con Organismos Operadores.
Dirección General de Asuntos Jurídicos.
Dirección General de Administración y Finanzas.

Fideicomisos, Mandatos y Análogos de los cuales es Fideicomitente o Fideicomisario.

La Comisión del agua del Estado de México no cuenta con Fideicomisos, mandatos y análogos de los cuales sea fideicomitente o fideicomisario.

5. BASES DE PREPARACIÓN DE LOS ESTADOS FINANCIEROS.

Aplicación de normas emitidas por el Consejo Nacional de Armonización Contable (CONAC) y disposiciones legales aplicables.

Se observó que la CAEM ha cumplido con la normatividad emitida por el CONAC, publicada en el Diario Oficial de la Federación del día 6 de Octubre de 2014, en relación a reconocer los periodos en el que el presupuesto es programado, ejercido-comprometido, devengado y pagado.
Normatividad aplicada para diferentes rubros de la información financiera.

Para el caso de la actualización del activo fijo, la CAEM reconoció en los registros contables, hasta el 31 de diciembre de 2007, la actualización conforme a lo establecido en la “Circular de la Información Financiera para el Reconocimiento de los efectos de la Inflación.”

Postulados

La CAEM para efectuar el registro y presentación de sus estados financieros aplica los “Postulados de Contabilidad Gubernamental”, los cuales se enuncian a continuación:

- Sustancia Económica.
- Entes Públicos.
- Existencia Permanente.
- Revelación Suficiente.
- Importancia Relativa.
- Registro e Integración Presupuestaría.
- Consolidación de la Información Financiera.
- Devengo Contable.
- Valuación.
- Dualidad Económica.
- Consistencia.

Implementación de la Base de Devengado de Acuerdo con Ley de Contabilidad

La CAEM ya tiene implementado el devengo de su gasto.

6. POLÍTICAS DE CONTABILIDAD SIGNIFICATIVAS.

Actualización de Cifras Contables

La CAEM reconoció en los registros contables, hasta el 31 de diciembre de 2007, la actualización conforme a lo establecido en la “Circular de la Información Financiera para el Reconocimiento de los efectos de la Inflación.”

Operaciones en el Extranjero.

La CAEM no realiza operaciones en el extranjero.

Método de Valuación de Inversiones

La CAEM no cuenta con inversiones en acciones en el Sector Paraestatal, por lo que no le es aplicable.

Sistema y Método de Valuación de Inventarios

Las compras de materiales y refacciones se registran a su costo de adquisición.

Los inventarios se valúan por el método de costos promedio.

Beneficios a Empleados

De acuerdo con la Ley del Trabajo de los Servidores Públicos del Estado y Municipios, el Organismo tiene obligaciones por concepto de indemnizaciones y primas de antigüedad pagadas a empleados que dejen de prestar servicios bajo ciertas circunstancias. Los pagos por concepto de indemnizaciones se reconocen en el resultado del ejercicio en que se pague, debido a que en ese momento se afecta el presupuesto de egresos del ejercicio y no tiene creada ninguna reserva por este concepto.

Provisiones

La CAEM no crea ninguna provisión.

Reservas

La CAEM no crea ninguna reserva.

Cambios en Políticas Contables y Corrección de Errores

La CAEM no ha efectuado ningún cambio en sus políticas contables o correcciones de cifras por errores.

Reclasificaciones

La CAEM durante el presente ejercicio no efectuó cambios en los tipos de operaciones.

7. POSICIÓN EN MONEDA EXTRANJERA Y PROTECCIÓN POR RIESGO CAMBIARIO

No Aplica.

8. REPORTE ANALÍTICO DEL ACTIVO

a) Los porcentajes de depreciación para el activo fijo que aplica la CAEM en sus registros contables, es el siguiente:

Inversión	Porcentaje
Inmuebles	2%
Mobiliario y Equipo	3%
Equipo de Transporte	10%
Equipo de Cómputo	20%
Maquinaria	10%
Otros Activos Fijos	10%
Tanques	3.33%
Pozos	6.66%

b) Cambios en el porcentaje de depreciación o valor residual de los activos.

Durante el presente ejercicio no se realizaron cambios en los porcentajes de depreciación, pero si en la consideración de Activos completamente depreciados que han sido revaluados.

c) Importe de los gastos capitalizados en el ejercicio, tanto financieros como de investigación y desarrollo.

A la fecha, la CAEM no cuenta con gastos capitalizados de ningún tipo.

d) Riesgos por tipo de cambio o tipo de interés de las inversiones financieras.

La CAEM no tiene riesgos por tipo de cambio o de interés por inversiones financieras.

e) Valor activado en el ejercicio de los bienes construidos por la Entidad.

La CAEM no cuenta con este tipo de operaciones.

f) Otras circunstancias de carácter significativo que afecten el activo.

A la fecha, la CAEM no cuenta con operaciones o circunstancias de carácter significativo.

g) Desmantelamiento de Activos.

La CAEM no cuenta con este tipo de operaciones.

h) Administración de activos.

No se cuenta con una planeación para la utilización de manera más efectiva de los mismos, sin embargo el mobiliario con el que cuenta la CAEM tiene más de 20 años de antigüedad.

Adicionalmente se hace mención que no existen variaciones significativas en el activo.

9. FIDEICOMISOS, MANDATOS Y ANÁLOGOS.

No Aplica.

10. REPORTE DE RECAUDACIÓN

a) Análisis del comportamiento de la recaudación correspondiente al ente público o cualquier tipo de ingreso, de forma separada los ingresos locales de los federales.

Durante 2015 la recaudación de los ingresos propios tuvo variantes muy importantes, en comparación con el ejercicio 2014; en primer lugar, aumento el 6% la cobranza principal de este Organismo, que es el FORTAMUN, esto, de acuerdo con el numeral Tercero Transitorio del Decreto 123 y subsecuentes, que menciona el porcentaje a retener en el ejercicio fiscal que se trate.

En lo que corresponde a la cobranza directa, también se presentó un incremento bastante aceptable, ya que con base al Decreto 172 y sus Reglas de Aplicación, se realizó una cobranza extraordinaria equivalente al del 2% del monto global para 2015.

b) Proyección de la recaudación e ingresos en el mediano plazo.

Con la emisión del decreto número 27, publicado el 19 de noviembre de 2015, en el cual se condonarán recargos y actualización, estimamos que para el 2016 tendremos un incremento proyectado aproximado del 7%, por lo que nuestro comportamiento de cobranza para este año seguirá al alza.

11. INFORMACIÓN SOBRE LA DEUDA Y EL REPORTE ANALÍTICO DE DEUDA

No Aplica.

12. CALIFICACIONES OTORGADAS

No Aplica.

13. PROCESO DE MEJORA

a) Principales políticas de Control Interno.

Se puede observar que la CAEM, se apoya en los manuales de operación en las diferentes áreas, mismos que son revisados y actualizados constantemente.

b) Medidas de desempeño financiero, metas y alcance.

Se adecúan al Presupuesto de Egresos Autorizado para el ejercicio Fiscal y con base en los Ingresos recaudados.

14. INFORMACIÓN POR SEGMENTOS.

No Aplica

15. EVENTOS POSTERIORES AL CIERRE.

No Aplica.

16. PARTES RELACIONADAS.

No existen partes relacionadas que pudieran ejercer influencia significativa sobre la toma de decisiones financieras y operativas.

17. RESPONSABILIDAD SOBRE LA PRESENTACIÓN RAZONABLE DE LOS ESTADOS FINANCIEROS.

“Bajo protesta de decir verdad declaramos que los Estados Financieros y sus notas, son razonablemente correctos y son responsabilidad del emisor”.

El Dictamen de los Estados Financieros correspondiente al ejercicio 2015, estuvo a cargo del Despacho Rodríguez, González, Checa y Asociados, S.C., el cual informó que los estados financieros presentan razonablemente, en todos los aspectos importantes, la situación financiera de la Comisión.

INFORMACIÓN PRESUPUESTARIA

CAEM

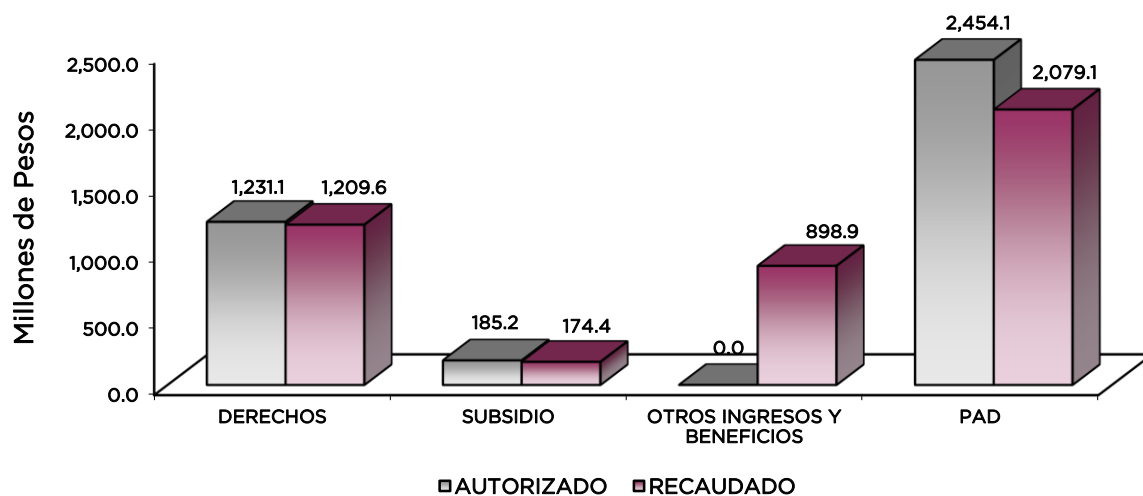
COMISIÓN DEL AGUA DEL ESTADO DE MÉXICO
Estado Analítico de Ingresos
Del 1 de enero al 31 de diciembre de 2015
(Miles de pesos)

Rubro de Ingresos	Ingreso					Diferencia (6= 5 - 1)
	Estimado	Ampliaciones y Reducciones	Modificado	Devengado	Recaudado	
	(1)	(2)	(3= 1 + 2)	(4)	(5)	
Impuestos			.0			.0
Cuotas y Aportaciones de Seguridad Social			.0			.0
Contribuciones de Mejoras			.0			.0
Derechos	1,061,728.5	169,405.8	1,231,134.3		1,209,576.2	147,847.7
Productos	.0	.0	.0	.0	250.1	250.1
Corriente			.0		250.1	250.1
Capital			.0			.0
Aprovechamientos	.0	.0	.0	.0	845,826.0	845,826.0
Corriente			.0		845,826.0	845,826.0
Capital			.0			.0
Ingresos por Ventas de Bienes y Servicios			.0			.0
Participaciones y Aportaciones			.0			.0
Transferencias, Asignaciones, Subsidios y Otras Ayudas	2,561,649.6	77,632.0	2,639,281.6		2,253,502.8	-308,146.8
Ingresos Derivados de Financiamientos			.0		52,776.8	52,776.8
Total	3,623,378.1	247,037.8	3,870,415.9	.0	4,361,931.9	
				Ingresos excedentes¹		738,553.8

Estado Analítico de Ingresos Por Fuente de Financiamiento	Ingreso					Diferencia (6= 5 - 1)
	Estimado	Ampliaciones y Reducciones	Modificado	Devengado	Recaudado	
	(1)	(2)	(3= 1 + 2)	(4)	(5)	
Ingresos del Gobierno	1,061,728.5	169,405.8	1,231,134.3	.0	1,209,576.2	147,847.7
Impuestos			.0			.0
Contribuciones de Mejoras			.0			.0
Derechos	1,061,728.5	169,405.8	1,231,134.3		1,209,576.2	147,847.7
Productos	.0	.0	.0	.0	.0	.0
Corriente			.0			.0
Capital			.0			.0
Aprovechamientos	.0	.0	.0	.0	.0	.0
Corriente			.0			.0
Capital			.0			.0
Participaciones y Aportaciones			.0			.0
Transferencias, Asignaciones, Subsidios y Otras Ayudas			.0			.0
Ingresos de Organismos y Empresas	2,561,649.6	77,632.0	2,639,281.6	.0	3,099,578.9	537,929.3
Cuotas y Aportaciones de Seguridad Social			.0			.0
Ingresos por Ventas de Bienes y Servicios			.0		846,076.1	846,076.1
Transferencias, Asignaciones, Subsidios y Otras Ayudas	2,561,649.6	77,632.0	2,639,281.6		2,253,502.8	-308,146.8
Ingresos Derivados de Financiamiento	.0	.0	.0	.0	52,776.8	52,776.8
Ingresos Derivados de Financiamientos			.0		52,776.8	52,776.8
Total	3,623,378.1	247,037.8	3,870,415.9	.0	4,361,931.9	
				Ingresos excedentes¹		738,553.8

CUENTA PÚBLICA DEL GOBIERNO, ORGANISMOS AUXILIARES Y AUTÓNOMOS DEL ESTADO DE MÉXICO 2015

COMISIÓN DEL AGUA DEL ESTADO DE MÉXICO							
INGRESOS							
(Miles de Pesos)							
INGRESOS	PREVISTO	PRESUPUESTO 2015		TOTAL AUTORIZADO	RECAUDADO	VARIACIÓN	
		ASIGNACIONES Y/O AMPLIACIONES	REDUCCIONES Y/O DISMINUCIONES			IMPORTE	%
DERECHOS	1,061,728.6	169,405.8		1,231,134.4	1,209,576.2	21,558.2	1.8
Derechos por Prestación de Servicios	1,061,728.6	169,405.8		1,231,134.4	1,209,576.2	21,558.2	1.8
PARTICIPACIONES, APORTACIONES, TRANSFERENCIAS, ASIGNACIONES, SUBSIDIOS Y OTRAS AYUDAS	107,527.2	77,632.0		185,159.2	174,406.5	10,752.7	5.8
Subsidio	107,527.2	77,632.0		185,159.2	174,406.5	10,752.7	5.8
OTROS INGRESOS Y BENEFICIOS					898,852.9	-898,852.9	
Ingresos Financieros					250.1	-250.1	
Pasivos Pendientes de Liquidar al Cierre del Ejercicio					52,776.8	-52,776.8	
Pasivos Derivados de Erogaciones Devengadas y Pendientes de Ejercicios Anteriores							
Ingresos Diversos					845,826.0	-845,826.0	
S U B T O T A L	1,169,255.8	247,037.8		1,416,293.6	2,282,835.6	-866,542.0	-61.2
Programa de Acciones para el Desarrollo (PAD)	2,454,122.3			2,454,122.3	2,079,096.3	375,026.0	15.3
T O T A L	3,623,378.1	247,037.8		3,870,415.9	4,361,931.9	-491,516.0	-12.7



NOTAS AL PRESUPUESTO DE INGRESOS

Se previó recaudar ingresos por 3 mil 623 millones 378.1 miles de pesos, autorizando durante el ejercicio ampliaciones por 247 millones 37.8 miles de pesos, determinando un total autorizado de 3 mil 870 millones 415.9 miles de pesos, y se recaudaron 4 mil 361 millones 931.9 miles de pesos, por lo que se obtuvo una variación de más por 491 millones 516 mil pesos, lo cual representó el 12.7 por ciento, respecto del monto previsto.

DERECHOS

Derechos por Prestación de Servicios

Se previó recaudar 1 mil 61 millones 728.6 miles de pesos, autorizando durante el ejercicio ampliaciones por 169 millones 405.8 miles de pesos, determinando un total autorizado de 1 mil 231 millones 134.4 miles de pesos y se lograron recaudar 1 mil 209 millones 576.2 miles de pesos, por lo que se obtuvo una variación de 21 millones 558.2 miles de pesos, lo cual representó el 1.8 por ciento respecto al monto previsto.

Los ingresos recaudados se integran por 773 millones 776.2 miles de pesos por derechos de conducción principal, 349 millones 740.2 miles de pesos por venta de agua, 29 millones 411.8 miles de pesos por venta de agua a través de camiones pipa, 53 millones 73.9 miles de pesos por servicios de cloración, análisis y aforos, 3 millones 507.8 miles de pesos por derechos de conexión y 66.3 miles de pesos de reparación y mantenimiento.

PARTICIPACIONES, APORTACIONES, TRANSFERENCIAS, ASIGNACIONES, SUBSIDIOS Y OTRAS AYUDAS

Se previó recaudar 107 millones 527.2 miles de pesos, autorizando durante el ejercicio ampliaciones por 77 millones 632 mil pesos, determinado un total autorizado de 185 millones 159.2 miles de pesos, de los cuales se recaudaron 174 millones 406.5 miles de pesos, por lo que se obtuvo una variación de 10 millones 752.7 miles de pesos, lo cual representó el 5.8 por ciento respecto al previsto.

OTROS INGRESOS Y BENEFICIOS

Durante el ejercicio se generaron 898 millones 852.9 miles de pesos, de los cuales 250.1 miles de pesos corresponden a ingresos financieros, 52 millones 776.8 miles de pesos a pasivos que se generaron como resultado de erogaciones que se devengaron en el ejercicio fiscal, pero que quedaron pendientes de liquidar al cierre del mismo y 845 millones 826 mil pesos de ingresos diversos, derivados principalmente de las actualizaciones y recargos por derechos de conducción y las obras por continuidad.

PROGRAMA DE ACCIONES PARA EL DESARROLLO

Se previó recaudar 2 mil 454 millones 122.3 miles de pesos y se lograron 2 mil 79 millones 96.3 miles de pesos, por lo que se obtuvo una variación de 375 millones 26 mil pesos, lo cual representó el 15.3 por ciento respecto al monto autorizado.

CUENTA PÚBLICA DEL GOBIERNO, ORGANISMOS AUXILIARES Y AUTÓNOMOS DEL ESTADO DE MÉXICO 2015

COMISIÓN DEL AGUA DEL ESTADO DE MÉXICO
Estado Análítico del Ejercicio del Presupuesto de Egresos
Clasificación por Objeto del Gasto (Capítulo y Concepto)
Del 1 de enero al 31 de diciembre de 2015
(Miles de Pesos)

Concepto	Aprobado	Ampliaciones/ (Reducciones)	Modificado	Devengado	Pagado	Subejercicio
	1	2	3 = (1 + 2)	4	5	6 = (3 - 4)
Servicios Personales	483,773.0	10,287.1	494,060.1	2,287.0	487,579.3	491,773.1
Remuneraciones al Personal de Carácter Permanente	186,406.0	- 3,241.8	183,164.2	-	181,450.0	183,164.2
Remuneraciones al Personal de Carácter Transitorio	9,703.6	- 937.3	8,766.3	37.2	7,361.2	8,729.1
Remuneraciones Adicionales y Especiales	172,178.7	- 14,906.6	187,085.3	1,495.8	184,854.5	185,589.5
Seguridad Social	61,469.4	- 2,873.0	58,596.4	1.2	58,499.5	58,595.2
Otras Prestaciones Sociales y Económicas	41,769.5	- 280.8	41,488.7	752.8	40,463.2	40,735.9
Previsiones	-	-	-	-	-	-
Pago de Estimulos a Servidores Públicos	12,245.8	- 2,713.4	14,959.2	-	14,950.9	14,959.2
Materiales y Suministros	126,526.3	-	126,526.3	2,625.2	98,216.6	123,901.1
Materiales de Administración, Emisión de Documentos y Artículos Oficiales	9,249.7	- 310.8	8,938.9	5.6	4,595.9	8,933.3
Alimentos y Utensilios	5,825.2	- 138.9	5,686.3	214.5	4,172.5	5,471.8
Materias Primas y Materiales de Producción y Comercialización	444.4	- 103.8	340.6	-	113.3	340.6
Materiales y Artículos de Construcción y de Reparación	8,937.9	- 1,424.0	7,513.9	191.8	2,094.4	7,322.1
Productos Químicos, Farmacéuticos y de Laboratorio	15,340.6	- 487.5	15,828.1	1,442.5	12,906.6	14,385.6
Combustibles, Lubricantes y Aditivos	66,396.5	- 1,680.0	68,076.5	-	64,395.5	68,076.5
Vestuario, Blancos, Prendas de Protección y Artículos Deportivos	2,892.9	- 75.8	2,817.1	24.8	2,201.5	2,792.3
Materiales y Suministros Para Seguridad	2,039.4	- 151.4	1,888.0	-	1,443.1	1,888.0
Herramientas, Refacciones y Accesorios Menores	15,399.7	- 37.2	15,436.9	746.0	6,293.8	14,690.9
Servicios Generales	406,441.5	118,959.9	525,401.4	34,138.4	371,201.9	491,263.0
Servicios Básicos	138,004.9	- 62,530.1	200,535.0	14,527.3	165,366.4	186,007.7
Servicios de Arrendamiento	8,507.3	- 3,620.7	12,128.0	795.9	6,293.5	11,332.1
Servicios Profesionales, Científicos, Técnicos y Otros Servicios	103,105.9	- 7,464.4	110,570.3	435.8	84,593.2	110,134.5
Servicios Financieros, Bancarios y Comerciales	9,497.5	- 1,014.0	10,511.5	-	7,682.1	10,511.5
Servicios de Instalación, Reparación, Mantenimiento y Conservación	79,800.6	- 44,870.7	124,671.3	10,138.9	74,657.0	114,532.4
Servicios de Comunicación Social y Publicidad	5,526.0	- 908.7	4,617.3	1,348.0	1,068.2	3,269.3
Servicios de Traslado y Viáticos	11,586.4	- 651.7	10,934.7	3.3	3,278.8	10,931.4
Servicios Oficiales	4,434.4	- 399.5	4,034.9	-	93.5	4,034.9
Otros Servicios Generales	45,978.5	- 1,419.9	47,398.4	6,889.2	28,169.2	40,509.2
Transferencias, Asignaciones, Subsidios y Otras Ayudas	45,244.9	-	45,244.9	861.7	39,769.3	44,383.2
Transferencias Internas y Asignaciones al Sector Público	-	-	-	-	-	-
Transferencias al Resto del Sector Público	-	-	-	-	-	-
Subsidios y Subvenciones	-	-	-	-	-	-
Ayudas Sociales	326.2	-	326.2	172.1	95.4	154.1
Pensiones y Jubilaciones	-	-	-	-	-	-
Transferencias a Fideicomisos, Mandatos y Otros Análogos	44,918.7	-	44,918.7	689.6	39,673.9	44,229.1
Transferencias a la Seguridad Social	-	-	-	-	-	-
Donativos	-	-	-	-	-	-
Transferencias al Exterior	-	-	-	-	-	-
Bienes Muebles, Inmuebles e Intangibles	1,100.3	17,976.5	19,076.8	11.1	11,318.0	19,065.7
Mobiliario y Equipo de Administración	-	14.5	14.5	11.1	-	3.4
Mobiliario y Equipo Educativo y Recreativo	-	-	-	-	-	-
Equipo e Instrumental Médico y de Laboratorio	-	-	-	-	-	-
Vehículos y Equipo de Transporte	-	17,962.0	17,962.0	-	11,078.0	17,962.0
Equipo de Defensa y Seguridad	-	-	-	-	-	-
Maquinaria, Otros Equipos y Herramientas	-	-	-	-	-	-
Activos Biológicos	-	-	-	-	-	-
Bienes Inmuebles	-	-	-	-	-	-
Activos Intangibles	1,100.3	-	1,100.3	-	240.0	1,100.3
Inversión Pública	2,467,854.8	81,111.9	2,548,966.7	1,212,364.4	947,954.7	1,336,602.3
Obra Pública en Bienes de Dominio Público	2,467,854.8	81,111.9	2,548,966.7	1,212,364.4	947,954.7	1,336,602.3
Obra Pública en Bienes Propios	-	-	-	-	-	-
Proyectos Productivos y Acciones de Fomento	-	-	-	-	-	-
Inversiones Financieras y Otras Provisiones	-	-	-	-	-	-
Inversiones Para el Fomento de Actividades Productivas	-	-	-	-	-	-
Acciones y Participaciones de Capital	-	-	-	-	-	-
Compra de Títulos y Valores	-	-	-	-	-	-
Concesión de Préstamos	-	-	-	-	-	-
Inversiones en Fideicomisos, Mandatos y Otros Análogos	-	-	-	-	-	-
Otras Inversiones Financieras	-	-	-	-	-	-
Provisiones para Contingencias y Otras Erogaciones Especiales	-	-	-	-	-	-
Participaciones y Aportaciones	-	-	-	-	-	-
Participaciones	-	-	-	-	-	-
Aportaciones	-	-	-	-	-	-
Convenios	-	-	-	-	-	-
Deuda Pública	92,437.3	18,702.4	111,139.7	-	102,659.3	111,139.7
Amortización de la Deuda Pública	-	-	-	-	-	-
Intereses de la Deuda Pública	-	-	-	-	-	-
Comisiones de la Deuda Pública	-	-	-	-	-	-
Gastos de la Deuda Pública	-	-	-	-	-	-
Costo por Coberturas	-	-	-	-	-	-
Apoyos Financieros	-	-	-	-	-	-
Adeudos de Ejercicios Fiscales Anteriores (Adefas)	92,437.3	18,702.4	111,139.7	-	102,659.3	111,139.7
Total del Gasto	3,623,378.1	247,037.8	3,870,415.9	1,252,287.8	2,058,699.1	2,618,128.1

CAEM

COMISIÓN DEL AGUA DEL ESTADO DE MÉXICO
Estado Analfítico del Ejercicio del Presupuesto de Egresos
Clasificación Económica (por Tipo de Gasto)
Del 1 de enero al 31 de diciembre de 2015
(Miles de Pesos)

Concepto	Egresos					Subejercicio 6 = (3 - 4)
	Aprobado	Ampliaciones/ (Reducciones)	Modificado	Devengado	Pagado	
	1	2	3 = (1 + 2)	4	5	
Gasto Corriente	1,061,985.7	129,247.0	1,191,232.7	39,912.3	996,767.1	1,151,320.4
Gasto de Capital	2,468,955.1	99,088.4	2,568,043.5	1,212,375.5	959,272.7	1,355,668.0
Amortización de la Deuda y Disminución de Pasivos	92,437.3	18,702.4	111,139.7		102,659.3	111,139.7
Pensiones y Jubilaciones			-			-
Participaciones			-			-
Total del Gasto	3,623,378.1	247,037.8	3,870,415.9	1,252,287.8	2,058,699.1	2,618,128.1

COMISIÓN DEL AGUA DEL ESTADO DE MÉXICO
Estado Analfítico del Ejercicio del Presupuesto de Egresos
Clasificación Administrativa
Del 1 de enero al 31 de diciembre de 2015
(Miles de Pesos)

Concepto	Egresos					Subejercicio 6 = (3 - 4)
	Aprobado	Ampliaciones/ (Reducciones)	Modificado	Devengado	Pagado	
	1	2	3 = (1 + 2)	4	5	
Entidades Paraestatales y Fideicomisos No Empresariales y No Financieros	3,623,378.1	247,037.8	3,870,415.9	1,252,287.8	2,058,699.1	2,618,128.1
Instituciones Públicas de Seguridad Social			-			-
Entidades Paraestatales Empresariales No Financieras con Participación Estatal Mayoritaria	-	-	-	-	-	-
Entidades Paraestatales Empresariales Financieras Monetarias con Participación Estatal Mayoritaria	-	-	-	-	-	-
Entidades Paraestatales Empresariales Financieras No Monetarias con Participación Estatal Mayoritaria	-	-	-	-	-	-
Fideicomisos Financieros Públicos con Participación Estatal Mayoritaria	-	-	-	-	-	-
Total del Gasto	3,623,378.1	247,037.8	3,870,415.9	1,252,287.8	2,058,699.1	2,618,128.1

CUENTA PÚBLICA DEL GOBIERNO, ORGANISMOS AUXILIARES Y AUTÓNOMOS DEL ESTADO DE MÉXICO 2015

COMISIÓN DEL AGUA DEL ESTADO DE MÉXICO
Estado Analítico del Ejercicio del Presupuesto de Egresos
Clasificación Administrativa
Del 1 de enero al 31 de diciembre de 2015
(Miles de pesos)

Concepto	Egresos					Subejercicio
	Aprobado	Ampliaciones/ (Reducciones)	Modificado	Devengado	Pagado	
	1	2	3 = (1 + 2)	4	5	
206B1 COMISION DEL AGUA DEL ESTADO DE MEXICO	3,623,378.1	247,037.8	3,870,415.9	1,252,287.8	2,058,699.1	2,618,128.1
			-			-
			-			-
			-			-
			-			-
			-			-
			-			-
			-			-
Total del Gasto	3,623,378.1	247,037.8	3,870,415.9	1,252,287.8	2,058,699.1	2,618,128.1

COMISIÓN DEL AGUA DEL ESTADO DE MÉXICO
Estado Analítico del Ejercicio del Presupuesto de Egresos
Clasificación Administrativa
Del 1 de enero al 31 de diciembre de 2015
(Miles de pesos)

Concepto	Egresos					Subejercicio
	Aprobado	Ampliaciones/ (Reducciones)	Modificado	Devengado	Pagado	
	1	2	3 = (1 + 2)	4	5	
Poder Ejecutivo	3,623,378.1	247,037.8	3,870,415.9	1,252,287.8	2,058,699.1	2,618,128.1
Poder Legislativo			-			-
Poder Judicial			-			-
Organos Autonomos			-			-
Total del Gasto	3,623,378.1	247,037.8	3,870,415.9	1,252,287.8	2,058,699.1	2,618,128.1

CAEM

COMISION DEL AGUA DEL ESTADO DE MEXICO
Estado Analítico del Ejercicio del Presupuesto de Egresos
Clasificación Funcional (Finalidad y Función)
Del 1 de enero al 31 de diciembre 2015
(Miles de Pesos)

Concepto	Egresos					Subejercicio 6 = (3 - 4)
	Aprobado	Ampliaciones/ (Reducciones)	Modificado	Devengado	Pagado	
	1	2	3 = (1 + 2)	4	5	
Gobierno	-	-	-	-	-	-
Legislación	-	-	-	-	-	-
Justicia	-	-	-	-	-	-
Coordinación de la Política de Gobierno	-	-	-	-	-	-
Relaciones Exteriores	-	-	-	-	-	-
Asuntos Financieros y Hacendarios	-	-	-	-	-	-
Seguridad Nacional	-	-	-	-	-	-
Asuntos de Orden Público y de Seguridad Interior	-	-	-	-	-	-
Otros Servicios Generales	-	-	-	-	-	-
Desarrollo Social	3,530,940.8	228,335.4	3,759,276.2	1,252,287.8	1,956,039.8	2,506,988.4
Protección Ambiental	3,530,940.8	228,335.4	3,759,276.2	1,252,287.8	1,956,039.8	2,506,988.4
Vivienda y Servicios a la Comunidad	-	-	-	-	-	-
Salud	-	-	-	-	-	-
Recreación, Cultura y Otras Manifestaciones Sociales	-	-	-	-	-	-
Educación	-	-	-	-	-	-
Protección Social	-	-	-	-	-	-
Otros Asuntos Sociales	-	-	-	-	-	-
Desarrollo Económico	-	-	-	-	-	-
Asuntos Económicos, Comerciales y Laborales en General	-	-	-	-	-	-
Agropecuaria, Silvicultura, Pesca y Caza	-	-	-	-	-	-
Combustibles y Energía	-	-	-	-	-	-
Minería, Manufacturas y Construcción	-	-	-	-	-	-
Transporte	-	-	-	-	-	-
Comunicaciones	-	-	-	-	-	-
Turismo	-	-	-	-	-	-
Ciencia, Tecnología e Innovación	-	-	-	-	-	-
Otras Industrias y Otros Asuntos Económicos	-	-	-	-	-	-
Otras no Clasificadas en Funciones Anteriores	92,437.3	18,702.4	111,139.7	-	102,659.3	111,139.7
Transacciones de la Deuda Pública / Costo Financiero de la Deuda	-	-	-	-	-	-
Transferencias, Participaciones y Aportaciones entre Diferentes Niveles y Órdenes de Gobierno	-	-	-	-	-	-
Saneamiento del Sistema Financiero	-	-	-	-	-	-
Adeudos de Ejercicios Fiscales Anteriores	92,437.3	18,702.4	111,139.7	-	102,659.3	111,139.7
Total del Gasto	3,623,378.1	247,037.8	3,870,415.9	1,252,287.8	2,058,699.1	2,618,128.1

COMISIÓN DEL AGUA DEL ESTADO DE MÉXICO
 Endeudamiento Neto
 Del 01 de Enero al 31 de Diciembre de 2015
 (Miles de Pesos)

Identificación de Crédito o Instrumento	Contratación/Colocación	Amortización	Endeudamiento Neto
	A	B	C = A - B
Créditos Bancarios			
			-
			-
	N/A		-
			-
			-
			-
Total Créditos Bancarios	-	-	-
Otros Instrumentos de Deuda			
			-
			-
			-
			-
			-
Total Otros Instrumentos de Deuda	-	-	-
TOTAL	-	-	-

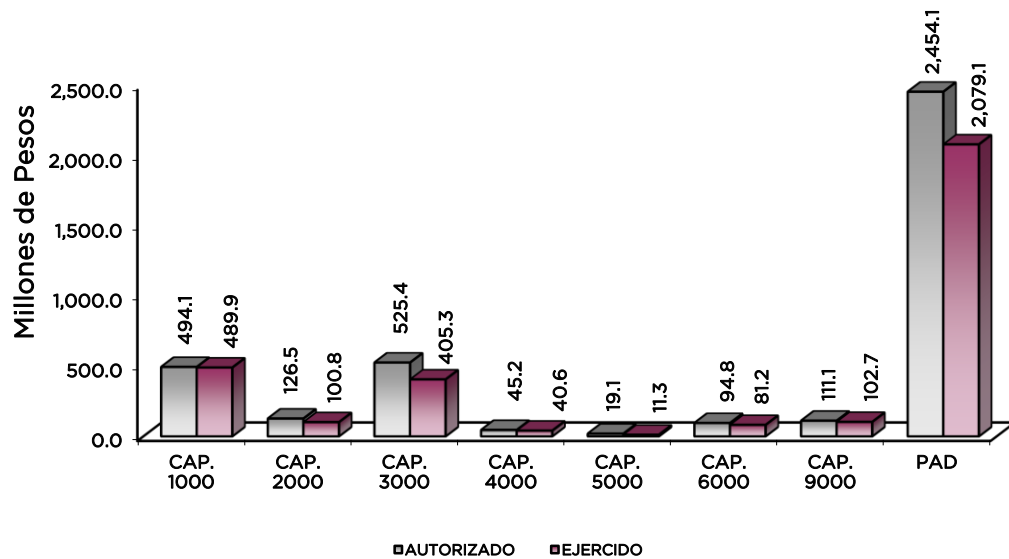
COMISIÓN DEL AGUA DEL ESTADO DE MÉXICO
 Intereses de la Deuda
 Del 1 de enero al 31 de diciembre de 2015
 (Miles de Pesos)

Identificación de Crédito o Instrumento	Devengado	Pagado
Créditos Bancarios		
	N/A	
Total de Intereses de Créditos Bancarios	-	-
Otros Instrumentos de Deuda		
Total de Intereses de Otros Instrumentos de Deuda	-	-
TOTAL	-	-

CAEM

COMISIÓN DEL AGUA DEL ESTADO DE MÉXICO
EGRESOS POR CAPÍTULO
(Miles de Pesos)

EGRESOS	PREVISTO	P R E S U P U E S T O		2 0 1 5 TOTAL AUTORIZADO	EJERCIDO	V A R I A C I Ó N	
		ASIGNACIONES Y/O AMPLIACIONES	REDUCCIONES Y/O DISMINUCIONES			IMPORTE	%
SERVICIOS PERSONALES	483,773.0	54,603.3	44,316.2	494,060.1	489,866.3	4,193.8	.8
MATERIALES Y SUMINISTROS	126,526.3	7,999.4	7,999.4	126,526.3	100,841.8	25,684.5	20.3
SERVICIOS GENERALES	406,441.5	139,983.3	21,023.4	525,401.4	405,340.3	120,061.1	22.9
TRANSFERENCIAS, ASIGNACIONES, SUBSIDIOS Y OTRAS AYUDAS	45,244.9			45,244.9	40,631.0	4,613.9	10.2
BIENES MUEBLES, INMUEBLES E INTANGIBLES	1,100.3	17,976.5		19,076.8	11,329.1	7,747.7	40.6
INVERSIÓN PÚBLICA	13,732.5	81,111.9		94,844.4	81,222.8	13,621.6	14.4
DEUDA PÚBLICA	92,437.3	20,382.8	1,680.4	111,139.7	102,659.3	8,480.4	7.6
S U B T O T A L	1,169,255.8	322,057.2	75,019.4	1,416,293.6	1,231,890.6	184,403.0	13.0
INVERSIÓN PÚBLICA							
Programa de Acciones para el Desarrollo (PAD)	2,454,122.3			2,454,122.3	2,079,096.3	375,026.0	15.3
T O T A L	3,623,378.1	322,057.2	75,019.4	3,870,415.9	3,310,986.9	559,429.0	14.5



NOTAS AL PRESUPUESTO DE EGRESOS

EGRESOS

Inicialmente se autorizaron 3 mil 623 millones 378.1 miles de pesos, así como ampliaciones y traspasos netos de más por 247 millones 37.8 miles de pesos, determinando un presupuesto modificado de 3 mil 870 millones 415.9 miles de pesos, de los cuales se ejercieron 3 mil 310 millones 986.9 miles de pesos, por lo que se obtuvo un subejercicio de 559 millones 429 mil pesos, lo cual representó el 14.5 por ciento respecto al monto autorizado.

SERVICIOS PERSONALES

Para este capítulo se autorizaron inicialmente 483 millones 773 mil pesos, así como ampliaciones y traspasos netos de más por 10 millones 287.1 miles de pesos, determinando un presupuesto modificado de 494 millones 60.1 miles de pesos, de los cuales se ejercieron 489 millones 866.3 miles de pesos, por lo que se obtuvo un subejercicio de 4 millones 193.8 miles de pesos, lo cual representó el 0.8 por ciento respecto al monto autorizado.

MATERIALES Y SUMINISTROS

El presupuesto autorizado para este capítulo fue de 126 millones 526.3 miles de pesos, de los cuales se ejercieron 100 millones 841.8 miles de pesos, por lo que se obtuvo un subejercicio de 25 millones 684.5 miles de pesos, lo cual representó el 20.3 por ciento respecto al monto autorizado.

SERVICIOS GENERALES

Inicialmente se autorizaron 406 millones 441.5 miles de pesos, así como ampliaciones y traspasos netos de más por 118 millones 959.9 miles de pesos, determinando un presupuesto modificado de 525 millones 401.4 miles de pesos, de los cuales se ejercieron 405 millones 340.3 miles de pesos, por lo que se obtuvo un subejercicio de 120 millones 61.1 miles de pesos, lo cual representó el 22.9 por ciento respecto al monto autorizado.

TRANSFERENCIAS, ASIGNACIONES, SUBSIDIOS Y OTRAS AYUDAS

El presupuesto autorizado para este capítulo fue de 45 millones 244.9 miles de pesos, de los cuales se ejercieron 40 millones 631 mil pesos, por lo que se obtuvo un subejercicio de 4 millones 613.9 miles de pesos, lo cual representó el 10.2 por ciento respecto al monto autorizado.

BIENES MUEBLES, INMUEBLES E INTANGIBLES

Inicialmente se autorizaron 1 millón 100.3 miles de pesos, así como ampliaciones y traspasos netos de más por 17 millones 976.5 miles de pesos, determinando un presupuesto modificado de 19 millones 76.8 miles de pesos, de los cuales se ejercieron 11 millones 329.1 miles de pesos, por lo que se obtuvo un subejercido de 7 millones 747.7 miles de pesos, lo cual representó el 40.6 por ciento respecto al monto autorizado.

INVERSIÓN PÚBLICA

Para este capítulo se autorizaron inicialmente 13 millones 732.5 miles de pesos, así como ampliaciones y traspasos netos de más por 81 millones 111.9 miles de pesos, determinando un presupuesto modificado de 94 millones 844.4 miles de pesos, de los cuales se ejercieron 81 millones 222.8 miles de pesos, por lo que se obtuvo un subejercido de 13 millones 621.6 miles de pesos, lo cual representó el 14.4 por ciento respecto al monto autorizado.

DEUDA PÚBLICA

El presupuesto autorizado inicial para este capítulo fue de 92 millones 437.3 miles de pesos, así como ampliaciones y traspasos netos de más por 18 millones 702.4 miles de pesos, determinando un presupuesto modificado de 111 millones 139.7 miles de pesos, para pasivos derivados de erogaciones devengadas y pendientes de liquidar al cierre del ejercicio fiscal anterior, de los cuales se ejercieron 102 millones 659.3 miles de pesos, por lo que se obtuvo un subejercido de 8 millones 480.4 miles de pesos, lo cual representó el 7.6 por ciento respecto al monto autorizado.

PROGRAMA DE ACCIONES PARA EL DESARROLLO

El presupuesto autorizado para este rubro fue por 2 mil 454 millones 122.3 miles de pesos, de los cuales se ejercieron 2 mil 79 millones 96.3 miles de pesos, por lo que se obtuvo un subejercido de 375 millones 26 mil pesos, lo cual representó el 15.3 por ciento respecto al monto autorizado.

El importe ejercido correspondió a la ejecución de obras y acciones para mejoramiento de la infraestructura hidráulica del agua potable, alcantarillado, saneamiento y tratamiento residual.

CUENTA PÚBLICA DEL GOBIERNO, ORGANISMOS AUXILIARES Y AUTÓNOMOS DEL ESTADO DE MÉXICO 2015

INFORMACIÓN PRESUPUESTAL

COMISIÓN DEL AGUA DEL ESTADO DE MÉXICO
EGRESOS POR OBJETO DEL GASTO
(Miles de Pesos)

CAPÍTULO Y OBJETO DEL GASTO	P R E S U P U E S T O 2 0 1 5					
	PREVISTO	ASIGNACIONES Y/O AMPLIACIONES	REDUCCIONES Y/O DISMINUCIONES	TOTAL AUTORIZADO	EJERCIDO	VARIACIÓN
SERVICIOS PERSONALES	483,773.0	54,603.3	44,316.2	494,060.1	489,866.3	4,193.8
Sueldo Base	186,406.0	6,596.4	9,838.2	183,164.2	181,450.0	1,714.2
Sueldos y Salarios Compactados al Personal Eventual	9,365.2	683.4	1,477.0	8,571.6	7,227.4	1,344.2
Compensación por Servicio Social	338.4	7.4	151.3	194.5	171.0	23.5
Prima por Años de Servicio	7,436.8	239.5	408.0	7,268.3	7,258.1	10.2
Prima por Antigüedad	1,240.9	1,753.1	975.1	2,018.9	1,929.6	89.3
Prima Adicional por Permanencia en el Servicio	1,707.4	183.5	378.2	1,512.7	1,503.0	9.7
Prima Vacacional	13,416.3	583.7	1,085.2	12,914.8	12,887.5	27.3
Aguinaldo	30,658.9	5,238.1	5,318.0	30,579.0	30,094.8	484.2
Aguinaldo de Eventuales	1,540.4	451.0	812.3	1,179.1	1,177.4	1.7
Vacaciones no Disfrutadas por Finiquito	641.8	364.4	386.4	619.8	594.1	25.7
Prima Dominical	41.2	26.7	22.8	45.1	43.8	1.3
Remuneraciones por Horas Extraordinarias	5,000.0	5,367.3	610.8	9,756.5	9,751.0	5.5
Compensación por Retabulación	23,585.1	1,622.7	1,006.6	24,201.2	24,192.0	9.2
Gratificación	72,446.5	14,399.8	4,195.2	82,651.1	82,629.0	22.1
Gratificación por Convenio	12,975.1	1,965.0	2,105.3	12,834.8	12,791.5	43.3
Gratificación por Productividad	1,488.3	90.7	74.9	1,504.1	1,498.5	5.6
Cuotas al ISSSTE	35.0	1.5	5.7	30.8	30.3	.5
Cuotas de Servicio de Salud	28,621.4	1,871.1	2,724.4	27,768.1	27,752.0	16.1
Cuotas al Sistema Solidario de Reparto	21,237.0	1,394.3	2,030.7	20,600.6	20,591.9	8.7
Cuotas del Sistema de Capitalización Individual	2,837.6	243.3	273.8	2,807.1	2,790.9	16.2
Aportación para Financiar los Gastos Generales de Administración de ISSEMyM	2,504.4	170.7	228.8	2,446.3	2,428.3	18.0
Riesgo de Trabajo	3,546.2	138.8	493.6	3,191.4	3,170.5	20.9
SAR (Sistema de Ahorro para el Retiro)	34.8	1.2	27.9	8.1	8.1	
Seguros y Fianzas	2,653.0	758.3	1,667.1	1,744.2	1,728.7	15.5
Cuotas para Fondo de Retiro	3,310.9	365.5	424.6	3,251.8	3,234.3	17.5
Seguro de Separación Individualizado	6,123.9	551.2	906.5	5,768.6	5,752.4	16.2
Indemnización por Accidentes de Trabajo	515.0	182.7	488.4	209.3	184.3	25.0
Liquidaciones por Indemnizaciones, Salarios Caidos por Sueldos	515.0	452.5	466.1	501.4	445.9	55.5
Prima de Jubilación	797.2	1,619.4	662.1	1,754.5	1,752.0	2.5
Becas para Hijos de Trabajadores Sindicalizados	2,190.4	343.5	116.2	2,417.7	2,409.3	8.4
Días Cívicos y Económicos	2,487.2	163.4	29.7	2,620.9	2,615.2	5.7
Día del Maestro y del Servidor Público	7,094.6	314.0	83.1	7,325.5	7,319.0	6.5
Otros Gastos Derivados de Convenio	5,414.3	1,160.2	1,940.9	4,633.6	4,532.8	100.8
Asignaciones Extraordinarias para Servidores Públicos	2,131.1	239.4	265.2	2,105.3	2,091.4	13.9
Becas Institucionales	192.1	17.5	145.9	63.7	62.2	1.5
Elaboración de Tesis	105.9	46.2	85.3	66.8	55.6	11.2
Despensa	10,891.9	381.7	504.2	10,769.4	10,761.6	7.8
Reconocimiento a Servidores Públicos		461.3		461.3	461.3	
Estímulos por Puntualidad y Asistencia	12,245.8	3,105.6	1,900.7	13,450.7	13,442.3	8.4
Recompensas		1,047.3		1,047.3	1,047.3	
MATERIALES Y SUMINISTROS	126,526.3	7,999.4	7,999.4	126,526.3	100,841.8	25,684.5
Materiales y Útiles de Oficina	2,395.4	363.8	132.6	2,626.6	1,568.9	1,057.7
Enseres de Oficina	812.0	50.4	399.4	463.0	49.8	413.2
Material y Útiles de Imprenta y Reproducción	1,275.8	69.1	246.7	1,098.2	560.9	537.3
Material de Foto, Cine y Grabación	266.0	19.8	122.1	163.7	23.2	140.5
Material Estadístico y Geográfico	224.4	1.6	46.0	180.0	.0	180.0
Materiales y Útiles para el Procesamiento en Equipos y Bienes Informáticos	3,123.3	711.6	163.9	3,671.0	2,192.1	1,478.9
Material de Información	302.6	3.9	78.6	227.9	1.4	226.5
Material y Enseres de Limpieza	745.8	1.7	311.7	435.8	165.5	270.3
Material para Identificación y Registro	104.4	4.2	35.9	72.7	39.7	33.0
Productos Alimenticios para Personas	5,668.5	41.5	152.3	5,557.7	4,383.3	1,174.4
Utensilios para el Servicio de Alimentación	156.7	3.8	31.8	128.7	3.6	125.1
Materias Primas y Materiales de Producción	444.4	8.5	112.3	340.6	113.3	227.3
Material Eléctrico y Electrónico	3,572.1	144.0	1,107.9	2,608.2	1,241.3	1,366.9
Materiales Complementarios	934.5	18.9	162.2	791.2	23.7	767.5
Material de Señalización	435.8	75.5	38.4	472.9	162.8	310.1
Arboles y Plantas de Ornato	162.3	.0	38.4	123.9	10.8	113.1
Materiales de Construcción	2,634.9	419.5	700.7	2,353.7	690.7	1,663.0
Estructuras y Manufacturas para Todo Tipo de Construcción	1,198.3	.1	34.4	1,164.0	156.9	1,007.1
Sustancias Químicas	14,330.5	724.6	170.6	14,884.5	13,897.1	987.4
Medicinas y Productos Farmacéuticos	279.3	.0	76.8	202.5	7.1	195.4
Materiales, Accesorios y Suministros de Laboratorio	730.8	38.2	27.9	741.1	444.9	296.2

CAEM

CAPÍTULO Y OBJETO DEL GASTO	P R E S U P U E S T O 2 0 1 5					VARIACIÓN
	PREVISTO	ASIGNACIONES Y/O AMPLIACIONES	REDUCCIONES Y/O DISMINUCIONES	TOTAL AUTORIZADO	EJERCIDO	
Combustibles, Lubricantes y Aditivos	66,396.5	1,680.0	.0	68,076.5	64,395.5	3,681.0
Vestuario y Uniformes	2,877.9	6.2	107.6	2,776.5	2,193.0	583.5
Artículos Deportivos	15.0	33.5	7.9	40.6	33.3	7.3
Prendas de Protección	2,039.4	1.5	153.0	1,887.9	1,443.1	444.8
Refacciones, Accesorios y Herramientas	2,712.7	299.9	227.1	2,785.5	783.1	2,002.4
Refacciones y Accesorios para Equipo de Cómputo	1,169.8	136.9	337.1	969.6	287.1	682.5
Refacciones y Accesorios Menores p/Equipo de Transporte	9,088.7	2,506.2	1,376.3	10,218.6	4,969.1	5,249.5
Artículos para la Extinción de Incendios	309.0	37.0	11.9	334.1	164.7	169.4
Medidores de Agua	2,029.4	597.5	1,556.0	1,070.9	835.9	235.0
Otros Enseres	90.1		31.9	58.2		58.2
SERVICIOS GENERALES	406,441.5	139,983.3	21,023.4	525,401.4	405,340.3	120,061.1
Servicio de Energía Eléctrica	121,342.1	62,169.7	.0	183,511.8	175,247.8	8,264.0
Servicio de Agua	615.4	35.5	.0	650.9	186.3	464.6
Servicio de Telefonía Convencional	3,877.1	26.8	17.4	3,886.5	1,380.3	2,506.2
Servicio de Radiolocalización y Telcomunicación	9,992.9	429.7	15.8	10,406.8	1,865.8	8,541.0
Servicio de Conducción de Señales Analógicas	1,122.4		68.6	1,053.8	562.4	491.4
Servicio de Acceso a Internet	854.9	11.2	8.3	857.8	642.4	215.4
Servicio Postal y Telegráfico	200.1	.0	32.7	167.4	8.7	158.7
Arrendamiento de Edificios y Locales	5,371.3	117.8	.0	5,489.1	4,527.4	961.7
Arrendamiento de Equipo y Bienes Informáticos	2,611.9	488.7	8.5	3,092.1	1,750.2	1,341.9
Arrendamiento de Vehículos	275.7	3,051.7	3.2	3,324.2	799.8	2,524.4
Arrendamiento de Maquinaria y Equipo	248.4	12.0	37.8	222.6	12.0	210.6
Aseorías Asociadas a Convenios o Acuerdos	796.9	11.0	.0	807.9	409.9	398.0
Servicios Informáticos	7,257.9	6,500.0	.0	13,757.9		13,757.9
Capacitación	2,160.3	16.8	132.4	2,044.7	16.9	2,027.8
Servicios de Investigación Científica y Desarrollo	31.9		2.3	29.6		29.6
Servicio de Apoyo Administrativo y Fotocopiado	594.3	3.0		597.3	.8	596.5
Impresión de Documentos Oficiales para la Prestación de Servicios Públicos, Identificación, Formatos Administrativos y Fiscales, Formas Valoradas, Certificados y Títulos	347.5	152.3	41.9	457.9	280.6	177.3
Servicios de Vigilancia	91,399.7	1,054.9	27.3	92,427.3	84,286.9	8,140.4
Servicios Profesionales	517.4	34.4	104.1	447.7	33.9	413.8
Servicios Bancarios y Financieros	439.9		123.6	316.3	8.3	308.0
Seguros y Fianzas	8,834.5	1,110.6	1.8	9,943.3	7,565.6	2,377.7
Fletes y Maniobras	223.1	108.6	79.8	251.9	108.2	143.7
Reparación y Mantenimiento de Inmuebles	3,520.0	36.0	462.2	3,093.8	652.8	2,441.0
Adaptación de Locales, Almacenes, Bodegas y Edificios	4,125.0		405.7	3,719.3	293.8	3,425.5
Reparación, Mantenimiento e Instalación de y Equipo de Oficina	1,201.6	162.3	538.1	825.8	216.4	609.4
Reparación, Instalación y Mantenimiento de Bienes Informáticos, Microfilmación y Tecnologías de la Información	1,688.8	136.3	581.5	1,243.6	441.4	802.2
Reparación y Mantenimiento Para Equipo y Redes de Tele y Radio Transmisión	701.3	12.7	206.2	507.8	25.0	482.8
Reparación, Instalación y Mantenimiento de Equipo Médico y de Laboratorio	1,163.1	13.0	996.0	180.1	55.3	124.8
Reparación y Mantenimiento de Vehículos Terrestres, Aéreos y Lacustres	19,136.8	2,129.0	5,531.6	15,734.2	6,596.0	9,138.2
Reparación, Instalación y Mantenimiento de Maquinaria Equipo Insuatrial y Diverso	40,094.3	58,457.2	7,401.7	91,149.8	69,310.1	21,839.7
Servicios de Lavandería, Limpieza e Higiene	7,506.2	79.9	43.8	7,542.3	6,769.5	772.8
Servicio de Fumigación	663.5	15.6	4.5	674.6	435.6	239.0
Gastos de Publicidad y Propaganda	1,854.0			1,854.0	1,573.6	280.4
Publicaciones Oficiales y de Información en General para Difusión	2,481.1	48.3	463.1	2,066.3	842.6	1,223.7
Servicio de Fotografía	796.1		380.5	415.6		415.6
Servicio de Cine y Grabación	394.8		113.4	281.4		281.4
Transportación Aérea	697.8		21.2	676.6		676.6
Gastos de Traslado por Vía Terrestre	3,287.5	48.8	532.0	2,804.3	1,409.9	1,394.4
Viáticos Nacionales	5,968.9	83.0	207.6	5,844.3	1,855.2	3,989.1
Viáticos en el Extranjero	339.4	.0	8.0	331.4		331.4
Otros Servicios de Traslado y Hospedaje	1,292.8	5.5	20.2	1,278.1	17.0	1,261.1
Gastos de Ceremonias Oficiales y de Orden Social	695.6	83.0	79.8	698.8	86.0	612.8
Congresos y Convenciones	288.3			288.3		288.3
Exposiciones y Ferias	3,275.1	10.0	412.7	2,872.4	7.5	2,864.9
Gastos de Representación	175.4			175.4		175.4
Otros Impuestos y Derechos	30,432.1	2,151.7	1,612.6	30,971.2	27,915.1	3,056.1
Sentencias y resoluciones Judiciales	10.3			10.3	.0	10.3
Impuesto sobre Erogaciones por Remuneraciones al Trabajo Personal	10,684.7	1,153.5	49.4	11,788.8	5,912.5	5,876.3
Cuotas y Suscripciones	361.8		27.2	334.6	46.1	288.5
Gastos de Servicios Menores	4,489.6	22.8	218.9	4,293.5	1,184.7	3,108.8
TRANSFERENCIAS, ASIGNACIONES, SUBSIDIOS Y OTRAS AYUDAS	45,244.9			45,244.9	40,631.0	4,613.9
Premios, Recompensas y Pensión Recreativa Estudiantil	326.2			326.2	267.5	58.7
Transferencias a Organismos Auxiliares	44,918.7			44,918.7	40,363.5	4,555.2

CUENTA PÚBLICA DEL GOBIERNO, ORGANISMOS AUXILIARES Y AUTÓNOMOS DEL ESTADO DE MÉXICO 2015

CAPÍTULO Y OBJETO DEL GASTO	P R E S U P U E S T O 2 0 1 5					
	PREVISTO	ASIGNACIONES Y/O AMPLIACIONES	REDUCCIONES Y/O DISMINUCIONES	TOTAL AUTORIZADO	EJERCIDO	VARIACIÓN
BIENES MUEBLES, INMUEBLES E INTANGIBLES	1,100.3	17,976.5		19,076.8	11,329.1	7,747.7
Bienes Informáticos	.0	14.5		14.5	11.1	3.4
Vehículos y Equipo de Transporte Terrestre	.0	17,923.6		17,923.6	11,078.0	6,845.6
Otros Equipos de Transporte Terrestre	.0	38.4		38.4		38.4
Softmare	1,100.3			1,100.3	240.0	860.3
INVERSIÓN PÚBLICA	13,732.5	81,111.9		94,844.4	81,222.8	13,621.6
Obra Estatal o Municipal	13,732.5	76,506.2		90,238.7	81,222.8	9,015.9
Indemnización por Expropiación o Adjudicación	.0	4,605.7		4,605.7		4,605.7
DEUDA PÚBLICA	92,437.3	20,382.8	1,680.4	111,139.7	102,659.3	8,480.4
Por el Ejercicio Inmediato Anterior	49,785.2	3.9	1,676.5	48,112.6	39,632.2	8,480.4
Por Ejercicios Anteriores	42,652.1	20,378.9	3.9	63,027.1	63,027.1	
SUBTOTAL	1,169,255.8	322,057.2	75,019.4	1,416,293.6	1,231,890.6	184,403.0
INVERSIÓN PÚBLICA	2,454,122.3			2,454,122.3	2,079,096.3	375,026.0
Programa de Acciones para el Desarrollo (PAD)	2,454,122.3			2,454,122.3	2,079,096.3	375,026.0
T O T A L	3,623,378.1	322,057.2	75,019.4	3,870,415.9	3,310,986.9	559,429.0

INFORMACIÓN PROGRAMÁTICA

CAEM

COMISIÓN DEL AGUA DEL ESTADO DE MÉXICO
Gasto por Categoría Programática
Del 1 de Enero al 31 de Diciembre de 2015
(Miles de Pesos)

Concepto	Egresos					Subejercicio 6=(3 - 4)
	Aprobado	Ampliaciones/ (Reducciones)	Modificado	Devengado	Pagado	
	1	2	3=(1 + 2)	4	5	
Programas	3,530,940.8	228,335.4	3,759,276.2	1,252,287.8	1,956,039.8	2,506,988.4
Subsidios: Sector Social y Privado o Entidades Federativas y Municipios	-	-	-	-	-	-
Sujetos o Reglas de Operación			-			-
Otros Subsidios			-			-
Desempeño de las Funciones	3,530,940.8	228,335.4	3,759,276.2	1,252,287.8	1,956,039.8	2,506,988.4
Prestación de Servicios Públicos			-			-
Provisión de Bienes Públicos	3,530,940.8	228,335.4	3,759,276.2	1,252,287.8	1,956,039.8	2,506,988.4
Planeación, Seguimiento y Evaluación de Políticas Públicas			-			-
Promoción y Fomento			-			-
Regulación y Supervisión			-			-
Funciones de las Fuerzas Armadas (Únicamente Gobierno Federal)			-			-
Específicos			-			-
Proyectos de Inversión			-			-
Administrativos y de Apoyo	-	-	-	-	-	-
Apoyo al Proceso Presupuestario y para Mejorar la Eficiencia Institucional			-			-
Apoyo a la Función Pública y al Mejoramiento de la Gestión			-			-
Operaciones Ajenas			-			-
Compromisos	-	-	-	-	-	-
Obligaciones de Cumplimiento de Resolución Jurisdiccional			-			-
Desastres Naturales			-			-
Obligaciones	-	-	-	-	-	-
Pensiones y Jubilaciones			-			-
Aportaciones a la Seguridad Social			-			-
Aportaciones a Fondos de Estabilización			-			-
Aportaciones a Fondos de Inversión y Reestructura de Pensiones			-			-
Programa de Gasto Federalizado (Gobierno Federal)	-	-	-	-	-	-
Gasto Federalizado			-			-
Participaciones a Entidades Federativas y Municipios			-			-
Costo Financiero, Deuda o Apoyos a Deudores y Ahorradores de la Banca			-			-
Adeudos de Ejercicios Fiscales Anteriores	92,437.3	18,702.4	111,139.7		102,659.3	111,139.7
Total del Gasto	3,623,378.1	247,037.8	3,870,415.9	1,252,287.8	2,058,699.1	2,618,128.1

El Plan de Desarrollo del Estado de México 2011-2017, es un documento que proyecta una visión integral del Estado de México, reconoce la diversidad política, así como el perfil y la vocación económica y social de cada región y municipio, con la finalidad de establecer estrategias de acción que nos permitirán aprovechar las áreas de oportunidad y fomentar el crecimiento de las zonas rurales, urbanas y metropolitanas de la Entidad.

Gobierno de Resultados

El Gobierno Estatal está orientado a la obtención de resultados; es decir, a que las políticas públicas tengan un impacto positivo en la realidad de la Entidad, para lo cual es necesario que las mismas sean consecuencia de un proceso integral de planeación, de una ejecución eficiente de las políticas públicas y de la evaluación continua de las acciones de gobierno.

Estado Progresista

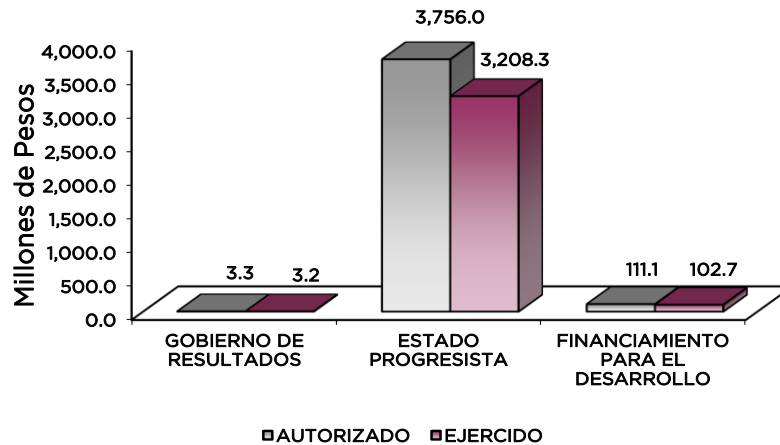
La visión del Gobierno Estatal en materia de progreso económico consiste en desarrollar una economía competitiva que genere empleos bien remunerados para la construcción de un Estado Progresista. Para ello, se han definido objetivos que serán la base de la política económica que seguirá la actual Administración Pública Estatal; que son consistentes con las características económicas y productivas.

Financiamiento para el Desarrollo

El Gobierno Estatal requiere de recursos financieros para fomentar el desarrollo. Debido a las metas y objetivos que se han establecido, cada peso que se presupueste debe asignarse y gastarse de manera eficiente. Los recursos deben dirigirse a proyectos que causen el mayor impacto en el bienestar de los mexicanos.

COMISIÓN DEL AGUA DEL ESTADO DE MÉXICO							
EGRESOS POR PILAR Y/O EJE TRANSVERSAL							
(Miles de Pesos)							
PILAR Y/O EJE TRANSVERSAL	PREVISTO	P R E S U P U E S T O		TOTAL AUTORIZADO	EJERCIDO	VARIACIÓN	
		ASIGNACIONES Y/O AMPLIACIONES	REDUCCIONES Y/O DISMINUCIONES			2 0 1 5	IMPORTE
Gobierno de Resultados		3,369.4	69.6	3,299.8	3,152.7	147.1	4.5
Estado Progresista	3,530,940.8	298,305.0	73,269.4	3,755,976.4	3,208,327.6	547,648.8	14.6
Financiamiento para el Desarrollo	92,437.3	20,382.8	1,680.4	111,139.7	102,659.3	8,480.4	7.6
T O T A L	3,623,378.1	322,057.2	75,019.4	3,870,415.9	3,310,986.9	559,429.0	14.5
	=====	=====	=====	=====	=====	=====	=====

CAEM



FINALIDAD

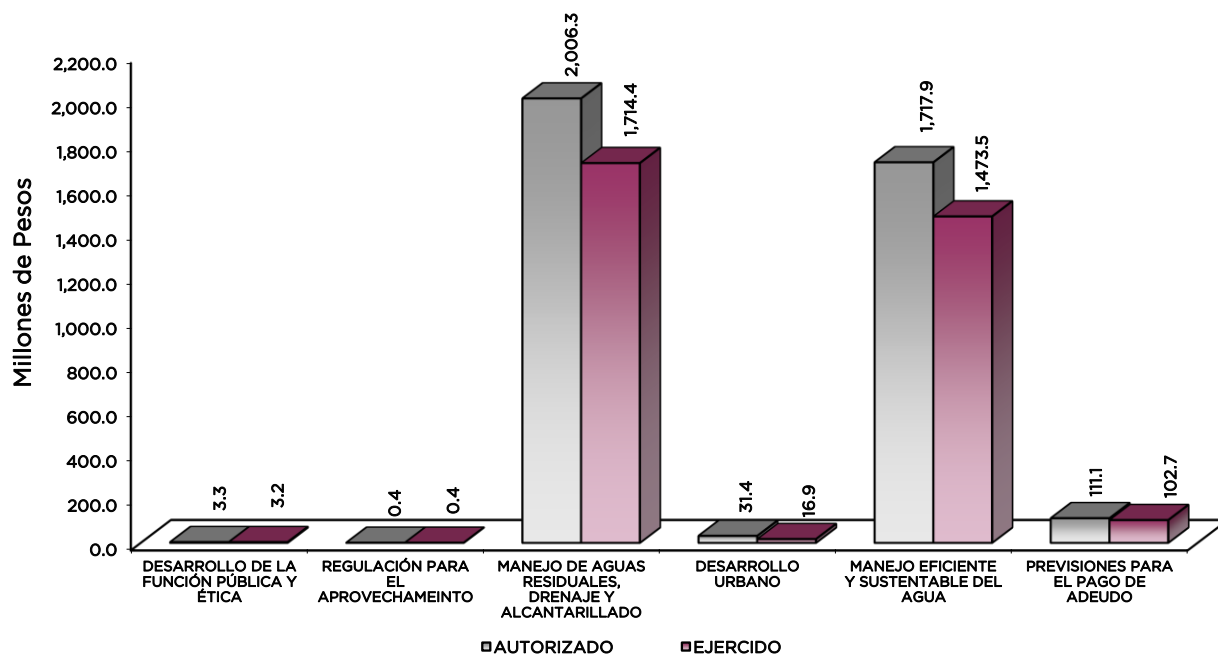
GOBIERNO

DESARROLLO SOCIAL

En esta finalidad se avanzará en la provisión de servicios a la población en materia de Protección Social, Educación, Salud y Vivienda y Servicios a la Comunidad, con lo que se apoyará fundamentalmente la consecución de las Metas Nacionales México Incluyente y México con Educación de Calidad.

La Comisión del Agua dentro de sus proyectos cuenta con actividades de gran importancia como son fomentar entre la población una cultura del agua que promueva su cuidado y uso racional, además de dotar a la población del agua potable en cantidad y calidad suficientes para atender sus necesidades básicas, de tal forma que cuenten con el servicio de drenaje para evitar riesgos y enfermedades, en consecuencia, la Comisión también realiza el tratamiento de las aguas residuales y fomenta su utilización productiva; en materia preventiva se encarga de disminuir los riesgos por inundaciones y finalmente procura la autosuficiencia del sistema hidráulico de la Entidad.

COMISIÓN DEL AGUA DEL ESTADO DE MÉXICO							
EGRESOS POR PROGRAMA							
(Miles de Pesos)							
PROGRAMA	PRESUPUESTO 2015			TOTAL AUTORIZADO	EJERCIDO	VARIACIÓN	
	PREVISTO	ASIGNACIONES Y/O AMPLIACIONES	REDUCCIONES Y/O DISMINUCIONES			IMPORTE	%
Desarrollo de la Función Pública y Ética en el Servicio Público		3,369.4	69.6	3,299.8	3152.7	147.1	4.5
Regulación para el Aprovechamiento Sustentable del Agua	387.7			387.7	387.7		
Manejo de Aguas Residuales, Drenaje y Alcantarillado	1,875,968.4	145,571.0	15,243.8	2,006,295.6	1,714,376.6	291,919.0	14.6
Desarrollo Urbano	31,350.7			31,350.7	16,862.3	14,488.4	46.2
Manejo Eficiente y Sustentable del Agua	1,623,234.0	152,734.0	58,025.6	1,717,942.4	1,473,548.3	244,394.1	14.2
Previsiones para el Pago de Adeudo de Ejercicios Fiscales Anteriores	92,437.3	20,382.8	1,680.4	111,139.7	102,659.3	8,480.4	7.6
T O T A L	3,623,378.1	322,057.2	75,019.4	3,870,415.9	3,310,986.9	559,429.0	14.5



AVANCE OPERATIVO-PROGRAMÁTICO Y PRESUPUESTAL

METAS PROGRAMADAS Y ALCANZADAS

010304 DESARROLLO DE LA FUNCIÓN PÚBLICA Y ÉTICA EN EL SERVICIO PÚBLICO

010304010101 FISCALIZACIÓN, CONTROL Y EVALUACIÓN INTERNA DE LA GESTIÓN PÚBLICA

Realizar Auditorías

Durante el ejercicio 2015, se realizaron 16 auditorías, superando la meta programada de 12 en 33.3 por ciento, destacando las auditorías realizadas al rubro de obra pública.

Realizar Inspecciones

Para el ejercicio 2015 se programó realizar 77 inspecciones, para verificar el correcto apego a las medidas de austeridad para el ejercicio 2015, logrando realizar 74 con lo que se alcanzó la meta en 96.1 por ciento, las inspecciones realizadas fueron: 70 inspecciones al resguardo de equipos, 1 arqueo de caja, 2 de servicios personales y 1 de medidas de disciplina presupuestaria.

Realizar Testificaciones

Se programó realizar 24 testificaciones en las cuales se contemplaron entrega-recepción de oficinas, entrega-recepción de obra pública y participación de actos de apertura y fallo de obra pública, realizando 28 testificaciones durante el ejercicio, superando la meta en 16.7 por ciento, la variación se debe a que la realización de la meta es a peticiones de las diferentes unidades administrativas.

Participar en Reuniones de Organismos de Gobierno y Colegiados

Para el ejercicio 2015 se programó participar en 26 reuniones de Organismos de Gobierno y Colegiados, sin embargo tomando en consideración las peticiones de los distintos Órganos Colegiados, se participó en 10 comités de adquisiciones de bienes y servicios y 5 en el comité de arrendamientos, por lo que se alcanzó una meta de 41 participaciones, lo cual representó 57.7 más de la meta programada.

Implementar Proyectos de Modelo Integral de Control Interno (MICI)

Durante el ejercicio se llevó a cabo la implementación de un proyecto de Modelo Integral de Control Interno (MICI), alcanzando la meta programada al 100 por ciento.

Resolver Procedimientos Administrativos Disciplinarios y Resarcitorios

Se programó resolver 4 procedimientos administrativos, disciplinarios y resarcitorios, considerando que las resoluciones se emiten en función del número de asuntos recibidos de los cuales se haya iniciado procedimiento administrativo en la gerencia de responsabilidades y situación patrimonial, se resolvieron 8 más de los programados, por lo que la meta alcanzada fue de 12, superando la meta programada en 200 por ciento.

02010201 REGULACIÓN PARA EL APROVECHAMIENTO SUSTENTABLE DEL AGUA

0201020101 NORMATIVIDAD PARA LA EXPLOTACIÓN, USO, APROVECHAMIENTO, ADMINISTRACIÓN, CONTROL Y SUMINISTRO DE LAS AGUAS DE JURISDICCIÓN ESTATAL

Acciones y Obras del Programa Ramo General 23 (Provisiones y Prestaciones Salariales) para el Estado de México

Se autorizaron para este concepto 387.7 miles de pesos, para provisiones y prestaciones salariales, los cuales se ejercieron al 100 por ciento.

02010301 MANEJO DE AGUAS RESIDUALES, DRENAJE Y ALCANTARILLADO

0201030101 CONSTRUCCIÓN DE INFRAESTRUCTURA PARA DRENAJE Y ALCANTARILLADO

Comprende acciones orientadas a implementar el servicio de drenaje sanitario para evitar riesgos y enfermedades, a fin de mejorar la calidad de vida de los habitantes del Estado, así mismo, dotar de la Infraestructura de drenaje necesario para evitar y reducir los riesgos de inundación, evitando pérdidas económicas y daños a la población.

Supervisión en la Construcción y Ampliación de Sistemas de Drenaje y Alcantarillado

En lo que respecta a la supervisión en la construcción y ampliación de sistemas de drenaje y alcantarillado, se programó realizar 800 supervisiones, sin embargo se llevaron a cabo 923 supervisiones, superando la meta en 15.4 por ciento, debido a que en el último trimestre se realizaron más supervisiones a obras de sistemas de drenaje y alcantarillado.

Acciones y Obras del Programa de Acciones para el Desarrollo para los Municipios del Estado de México

Se autorizaron para este concepto 2 millones de pesos dentro del Programa de Acciones para el Desarrollo, de los cuales se ejercieron 600 mil pesos, lo cual representó el 30 por ciento respecto al monto autorizado.

El importe ejercido correspondió a la ejecución de obras y acciones para el mejoramiento de la infraestructura hidráulica de agua potable dentro del Programa de Acciones para el Desarrollo.

Acciones y Obras del Programa de Agua Potable, Alcantarillado y Saneamiento en Zonas Urbanas para los Municipios del Estado de México

Se autorizaron para este concepto 134 millones 240 mil pesos dentro del Programa de Acciones para el Desarrollo, de los cuales se ejercieron 102 millones 103.4 miles de pesos, lo cual representó el 76.1 por ciento respecto al monto autorizado.

El importe ejercido correspondió a la ejecución de obras y acciones para el mejoramiento de la infraestructura hidráulica de agua potable dentro del Programa de Acciones para el Desarrollo.

Acciones y Obras del Programa Fondo Metropolitano del Valle de México para los Municipios del Estado de México

Se autorizaron para este concepto 34 millones 682.2 miles de pesos dentro del Programa de Acciones para el Desarrollo, de los cuales se ejercieron 34 millones 182.1 miles de pesos, lo cual representó el 98.6 por ciento respecto al monto autorizado.

El importe ejercido correspondió a la ejecución de obras y acciones para el mejoramiento de la infraestructura hidráulica de agua potable dentro del Programa de Acciones para el Desarrollo.

Acciones y Obras del Programa del Fideicomiso Irrevocable de Administración para los Municipios del Estado de México

Se autorizaron para este concepto 109 millones 835.3 miles de pesos dentro del Programa de Acciones para el Desarrollo, los cuales se ejercieron 36 millones 698.8 miles de pesos, lo cual representó el 33.4 por ciento respecto al monto autorizado.

El importe ejercido correspondió a la ejecución de obras y acciones para el mejoramiento de la infraestructura hidráulica de agua potable autorizada dentro del Programa de Acciones para el Desarrollo.

Acciones y Obras del Programa para la Sostenibilidad de los Servicios de Agua Potable y Saneamiento en Comunidades Rurales para los Municipios del Estado de México

Se autorizaron para este concepto 33 millones 951.5 miles de pesos dentro del Programa de Acciones para el Desarrollo, de los cuales se ejercieron 29 millones 724.8 miles de pesos, lo cual representó el 87.6 por ciento respecto al monto autorizado.

El importe ejercido correspondió a la ejecución de obras y acciones para el mejoramiento de la infraestructura hidráulica de agua potable autorizada dentro del Programa de Acciones para el Desarrollo.

Acciones y Obras del Programa Ramo General 23 (Provisiones y Prestaciones Salariales) para el Estado de México

Se autorizaron para este concepto 8 millones 919.1 miles de pesos dentro del Programa de Acciones para el Desarrollo, para provisiones y prestaciones salariales, los cuales se ejercieron al 100 por ciento.

020103010102 OPERACIÓN DE INFRAESTRUCTURA PARA DRENAJE Y ALCANTARILLADO

Desazolve de Redes de Drenaje y Canales de Cielo Abierto

Con 24 equipos de alta presión-succión, 10 retroexcavadoras y 4 excavadoras, propiedad de esta Comisión, se auxilió a 30 Organismos Operadores y a 54 HH. Ayuntamientos, realizándose el desazolve de 1 mil 18.38 kilómetros de redes de drenaje y canales a cielo abierto, alcanzando la meta programada de 1 mil 120 kilómetros en 90.9 por ciento.

Desazolve de Fosas Sépticas y Cárcamos

Así mismo, se realizaron 7 mil 322 fosas sépticas y cárcamos de bombeo de aguas negras y pluviales, superando la meta programada de 7 mil 300 piezas en 0.3 por ciento, apoyando así a los requerimientos urgentes de las autoridades municipales de acuerdo a la disponibilidad del equipo con que se cuenta.

Eficiencia en la Operación y Mantenimiento de 126 Equipos Instalados en 5 Sistemas de Alcantarillado

Se llevó a cabo la operación y mantenimiento de 85 Sistemas de bombeo de aguas negras y pluviales de los municipios de Ecatepec, Chimalhuacán y Valle de Chalco, cárcamo San Mateo Atenco en el municipio del mismo nombre, cárcamo puerta Tollotzin en el municipio de Toluca y Vicente Villada en Nezahualcóyotl, alcanzando la meta programada al 100 por ciento.

020103010201 CONSTRUCCIÓN DE INFRAESTRUCTURA PARA TRATAMIENTO DE AGUAS RESIDUALES

Acciones y Obras del Programa de Acciones para el Desarrollo para los Municipios del Estado de México

Se autorizaron para este concepto 372 millones 43.6 miles de pesos dentro del Programa de Acciones para el Desarrollo, de los cuales se ejercieron 355 millones 482.8 miles de pesos, lo cual representó el 95.5 por ciento respecto al monto autorizado.

El importe ejercido correspondió a la ejecución de obras y acciones para el mejoramiento de la infraestructura hidráulica de agua potable autorizada dentro del Programa de Acciones para el Desarrollo.

Acciones y Obras del Programa de Agua Potable, Alcantarillado y Saneamiento en Zonas Urbanas para los Municipios del Estado de México

Se autorizaron para este concepto 16 millones 288.8 miles de pesos dentro del Programa Acciones para el Desarrollo, de los cuales se ejercieron 16 millones 287.5 miles de pesos, lo cual representó el 100 por ciento respecto al monto autorizado.

El importe ejercido correspondió a la ejecución de obras y acciones para el mejoramiento de la infraestructura hidráulica de agua potable autorizada dentro del Programa Acciones para el Desarrollo.

Acciones y Obras del Programa Fondo Metropolitano del Valle de México de para los Municipios del Estado de México

Se autorizaron para este concepto 8 millones 766.5 miles de pesos dentro del Programa de Acciones para el Desarrollo, de los cuales se ejercieron 8 millones 766.2 miles de pesos lo cual representó el 100 por ciento respecto al monto autorizado.

El importe ejercido correspondió a la ejecución de obras y acciones para el mejoramiento de la infraestructura hidráulica de agua potable autorizada dentro del Programa de Acciones para el Desarrollo.

Acciones y Obras del Programa del Fideicomiso Irrevocable de Administración para los Municipios del Estado de México

Se autorizaron para este concepto 24 millones 591.2 miles de pesos dentro del Programa de Acciones para el Desarrollo, los cuales se ejercieron 11 millones 26 mil pesos lo cual representa el 44.8 por ciento respecto al monto autorizado.

El importe ejercido correspondió a la ejecución de obras y acciones para el mejoramiento de la infraestructura hidráulica de agua potable autorizada dentro del Programa de Acciones para el Desarrollo.

Acciones y Obras del Programa Fondo Metropolitano del Valle de Toluca de los Municipios del Estado de México

Se autorizaron para este concepto 3 millones 716.1 miles de pesos dentro del Programa Fondo Metropolitano del Valle de Toluca de los Municipios del Estado de México, de los cuales se ejercieron 3 millones 715.5 miles de pesos, lo cual representó el 100 por ciento respecto al monto autorizado.

El importe ejercido correspondió a la ejecución de obras y acciones para el mejoramiento de la infraestructura hidráulica de agua potable autorizada dentro del Programa Acciones para el Desarrollo.

Acciones y Obras del Programa de Infraestructura Hídrica del Ramo 16 para el Estado de México

Se autorizaron para este concepto 275 millones 290.3 miles de pesos dentro del Programa de Acciones para el Desarrollo, de los cuales se ejercieron 272 millones 331 mil pesos, lo cual representó el 98.9 por ciento respecto al monto autorizado.

El importe ejercido correspondió a la ejecución de obras y acciones para el mejoramiento de la infraestructura hidráulica de agua potable autorizada dentro del Programa Acciones para el Desarrollo.

Acciones y Obras del Programa de Tratamiento de Aguas Residuales en el Estado de México

Se autorizaron para este concepto 86 millones 202.2 miles de pesos dentro del Programa Acciones para el Desarrollo, de los cuales se ejercieron 67 millones 307.7 miles de pesos, lo que representó el 78.1 por ciento respecto al monto autorizado.

El importe ejercido correspondió a la ejecución de obras y acciones para el mejoramiento de la infraestructura hidráulica de agua potable autorizada dentro del Programa Acciones para el Desarrollo.

Acciones y Obras del Programa de Incentivos para la Operación y Mantenimiento de Plantas de Tratamiento

Se autorizaron para este concepto 7 millones 493.1 miles de pesos dentro del Programa Acciones para el Desarrollo, los cuales se ejercieron al 100 por ciento.

El importe ejercido correspondió a la ejecución de obras y acciones para el mejoramiento de la infraestructura hidráulica de agua potable autorizada dentro del Programa Acciones para el Desarrollo.

Equipamiento de Cárcamos en Nezahualcóyotl y Chicoloapan

Se autorizaron para este concepto 11 millones 452 mil pesos dentro del Programa Acciones para el Desarrollo, de los cuales se ejercieron 6 millones 789.9 miles de pesos, lo cual representó el 59.6 por ciento respecto al monto autorizado.

El importe ejercido correspondió a la ejecución de obras y acciones para el mejoramiento de la infraestructura hidráulica de agua potable autorizada dentro del Programa Acciones para el Desarrollo.

Rehabilitación al Equipamiento en Cárcamos de Bombeo de Aguas Negras y Pluviales

Se autorizaron para este concepto 94 millones 840.8 miles de pesos dentro del Programa Acciones para el Desarrollo, los cuales se ejercieron al 100 por ciento.

El importe ejercido correspondió a la ejecución de obras y acciones para el mejoramiento de la infraestructura hidráulica de agua potable autorizada dentro del Programa Acciones para el Desarrollo.

020103010202 OPERACIÓN Y MANTENIMIENTO DE INFRAESTRUCTURA PARA TRATAMIENTO DE AGUAS RESIDUALES

El proyecto tiene como objeto promover las acciones para incrementar la cobertura de tratamiento de las aguas residuales de origen municipal y promover el reúso en beneficio de mayor número de municipios y sus habitantes, con el fin de mejorar las condiciones sanitarias y prevenir riesgos de salud pública.

Supervisión en el Tratamiento de Aguas Residuales en las Macroplantas Toluca Norte y Toluca Oriente, Plantas y Lagunas de Estabilización

Respecto a las Macroplantas Toluca Norte y Toluca Oriente, operaron durante el año 2015, con una producción de volumen de agua tratada de 72 millones 961 mil 557 m³, beneficiando 1 millón

174 mil 511 habitantes de los municipios de Toluca, Metepec, Lerma y San Mateo Atenco. Lo anterior, es a través de las Empresas ECOSYS I y ECOSIS II, S.A. de C.V., que operan las plantas, mediante concesión de 30 años, con fecha de inicio de operación a partir del 12 de noviembre de 1994, aprobadas por el Gobierno del Estado de México a través de la entonces Secretaría de Desarrollo Urbano y Obras Públicas; con adendum del 29 de octubre del 2004, firmado por la Secretaría del Agua, Obra Pública e Infraestructura para el Desarrollo.

En la cuenca Alta del Rio Lerma, se opera la planta intermunicipal Capulhuac - Jalatlaco - Tianguistenco. Las administraciones municipales se encargan de la operación de las lagunas de estabilización, así como las plantas de: Atlacomulco, Jocotitlan, Jiquipilco, e Ixtlahuaca. En la cuenca del Balsas, las plantas de Amanalco, Almoloya de Alquisiras, Tenango, Ixtapan de la Sal - Tonicato, con capacidad total instalada de 312 litros por segundo. En el presente periodo se trató un volumen de 10 millones 694 mil 705 m³, beneficiando 450 mil mexicanos, indicando que los HH. Ayuntamientos proporcionan el mantenimiento y operación constante, bajo la supervisión y monitoreo de la CAEM.

Asesoría a Municipios para la Operación, Mantenimiento, Rehabilitación, Evaluación, Contratación y Monitoreo de Sistemas de Tratamiento de Aguas Residuales, así como Evaluación de Proyectos para Cumplir con la Normatividad

Para el período que se informa, se programaron 400 asesorías a los diversos municipios de la Entidad, tomando como base las solicitudes previas y requerimientos estadísticos de cada región y municipio en particular, incluyendo sus necesidades e infraestructura existente, realizando 389 asesorías atendiendo a 60 municipios, en la operación, mantenimiento, rehabilitación, evaluación, contratación y monitoreo de sistemas de tratamiento de aguas residuales, así como evaluación de proyectos para cumplir con la normatividad vigente, tanto estatal como federal. De igual manera, se participó en las Reuniones Ordinarias del Organismo de Cuenca del Valle de México, así como del Consejo de Cuencas Lerma-Chapala. Tales acciones se enmarcan en los compromisos del Gobierno del Estado de México con la Federación, para la recuperación ecológica de la Cuenca Alta del Rio Lerma, considerada como prioritaria por la Comisión Nacional del Agua.

Análisis Bacteriológicos y Físico-Químicos de Aguas Residuales Tratadas

Durante el ejercicio 2015, se realizaron 3 mil 960 análisis bacteriológicos, físico-químicos, metales pesados y pesticidas de agua residual, superando la meta en 1.5 por ciento, en relación a los 3 mil 900 análisis bacteriológicos programados, con estas acciones se podrá reutilizar el agua tratada en servicios públicos, tales como riego de áreas verdes, riego agrícola sin restricción y uso recreativo entre otros.

Acciones y Obras del Programa de Acciones para el Desarrollo para los Municipios del Estado de México

Se autorizaron para este concepto 30 millones 273.2 miles de pesos dentro del Programa Acciones para el Desarrollo, de los cuales se ejercieron 9 millones 862 mil pesos, lo cual representó el 32.6 por ciento respecto al monto autorizado.

El importe ejercido correspondió a la ejecución de obras y acciones para el mejoramiento de la infraestructura hidráulica de agua potable autorizada dentro del Programa Acciones para el Desarrollo.

Acciones y Obras del Programa Fondo Metropolitano del Valle de México para los Municipios del Entidades del Estado de México

Se autorizaron para este concepto 45 millones 368.3 miles de pesos dentro del Programa Acciones para el Desarrollo, los cuales se ejercieron al 100 por ciento.

El importe ejercido correspondió a la ejecución de obras y acciones para el mejoramiento de la infraestructura hidráulica de agua potable autorizada dentro del Programa Acciones para el Desarrollo.

Acciones y Obras del Programa de Infraestructura Hídrica del Ramo 16 para el Estado de México

Se autorizaron para este concepto 7 millones 124.3 miles de pesos dentro del Programa Acciones para el Desarrollo, de los cuales se ejercieron 7 millones 116.3 miles de pesos, lo cual representó el 99.9 por ciento respecto al monto autorizado.

El importe ejercido correspondió a la ejecución de obras y acciones para el mejoramiento de la infraestructura hidráulica de agua potable autorizada dentro del Programa Acciones para el Desarrollo.

Acciones y Obras del Programa Tratamiento de Aguas Residuales en el Estado de México

Se autorizaron para este concepto 298 millones 66.1 miles de pesos dentro del Programa Acciones para el Desarrollo, los cuales se ejercieron 248 millones 199 mil pesos, lo cual representó el 83.3 por ciento respecto al monto autorizado.

El importe ejercido correspondió a la ejecución de obras y acciones para el mejoramiento de la infraestructura hidráulica de agua potable autorizada dentro del Programa Acciones para el Desarrollo.

Acciones y Obras del Programa para la Sostenibilidad de los Servicios de Agua Potable y Saneamiento en Comunidades Rurales para los Municipios del Estado de México

Se autorizaron para este concepto 1 millón 125.4 miles de pesos dentro del Programa Acciones para el Desarrollo, los cuales se ejercieron 1 millón 112.7 miles de pesos, lo que representó el 98.9 por ciento respecto al monto autorizado.

El importe ejercido correspondió a la ejecución de obras y acciones para el mejoramiento de la infraestructura hidráulica de agua potable autorizada dentro del Programa Acciones para el Desarrollo.

Acciones y Obras del Programa Fondo Metropolitano del Valle de Toluca para los Municipios del Estado de México

Se autorizaron para este concepto 28 millones 884.8 miles de pesos dentro del Programa Acciones para el Desarrollo, los cuales se ejercieron al 100 por ciento.

El importe ejercido correspondió a la ejecución de obras y acciones para el mejoramiento de la infraestructura hidráulica de agua potable autorizada dentro del Programa Acciones para el Desarrollo.

02020101 DESARROLLO URBANO

020201010503 CONTROL Y SUPERVISIÓN DE OBRAS PÚBLICAS

Acciones y Obras del Programa de Agua Potable, Alcantarillado y Saneamiento en Zonas Urbanas para los Municipios del Estado de México

Se autorizaron para este concepto 14 millones 917.1 miles de pesos dentro del Programa Acciones para el Desarrollo, de los cuales se ejercieron 8 millones 254.8 miles de pesos, lo que represento el 55.3 por ciento respecto al monto autorizado.

El importe ejercido correspondió a la ejecución de obras y acciones para el mejoramiento de la infraestructura hidráulica de agua potable autorizada dentro del Programa Acciones para el Desarrollo.

Acciones y Obras del Programa para la Sostenibilidad de los Servicios de Agua Potable y Saneamiento en Comunidades Rurales para los Municipios del Estado de México

Se autorizaron para este concepto 5 millones 242.1 miles de pesos dentro del Programa Acciones para el Desarrollo, de los cuales se ejercieron 2 millones 943.9 miles de pesos, lo cual representó el 56.2 por ciento respecto al monto autorizado.

El importe ejercido correspondió a la ejecución de obras y acciones para el mejoramiento de la infraestructura hidráulica de agua potable autorizada dentro del Programa Acciones para el Desarrollo.

Acciones y Obras del Programa de Tratamiento de Aguas Residuales en el Estado de México

Se autorizaron para este concepto 11 millones 191.5 miles de pesos dentro del Programa Acciones para el Desarrollo, de los cuales se ejercieron 5 millones 663.6 miles de pesos, lo cual representó el 50.6 por ciento respecto al monto autorizado.

El importe ejercido correspondió a la ejecución de obras y acciones para el mejoramiento de la infraestructura hidráulica de agua potable autorizada dentro del Programa Acciones para el Desarrollo.

02020301 MANEJO EFICIENTE Y SUSTENTABLE DEL AGUA

020203010101 PLANEACIÓN, PROGRAMACIÓN, EVALUACIÓN E INFORMACIÓN SOBRE EL PROGRAMA AGUA

El proyecto tiene como objetivo planear, programar y presupuestar las actividades y obras necesarias para mejorar la cantidad y calidad de los servicios de agua potable, alcantarillado, tratamiento de aguas residuales y el uso eficiente del recurso hídrico, así como, las fuentes de financiamiento, relacionadas con las dependencias Federales, Estatales y Municipales.

Además, engloba las acciones encaminadas a implantar y desarrollar el Sistema Estatal de Información del Agua, realizar los inventarios de la infraestructura hidráulica y de fuentes de abastecimiento, promover la cultura del agua e identificar los sitios de inundación en el documento "Atlas de inundaciones".

Las metas programadas y alcanzadas en este proyecto fueron:

Documentos Estratégicos de Planeación y Programación para la Infraestructura Hidráulica

Para el ejercicio 2015, se programaron y realizaron 62 documentos, alcanzando la meta al 100 por ciento, los documentos realizados fueron los siguientes:

Se realizaron 6 documentos estratégicos de planeación y programación, denominados: “Estudio técnico y económico para proponer tarifas en el servicio de suministro de agua en bloque”, actualización del documento “Situación Actual y Expectativas para el Subsector 2011-2050”, elaboración de la “Propuesta del Programa de Obras Anual 2014”, actualización del “Plan Maestro de Agua Potable y Saneamiento del Estado de México”, documento de la “Participación en la elaboración de planes y programas para el desarrollo de la infraestructura hidráulica municipal” y documento del “Esquema funcional para ampliar y mejorar la infraestructura hidráulica en el Estado con la participación de la iniciativa privada”.

Se elaboraron 48 documentos de informes de Seguimiento y Evaluación general de las obras y acciones que se ejecutan para atender los compromisos vinculados con el Programa Agua y Saneamiento. Dentro de estos se encuentran 31 documentos de Evaluación y Seguimiento, 12 de actualización del Sistema de Información de la Obra Hidráulica que se ejecuta en el Estado, 1 del Informe del Programa para la Recuperación Ecológica del Alto Lerma en coordinación con la SEDAGRO, la Secretaría de Ecología y la Comisión Nacional del Agua y 3 de los informes trimestrales relativos a la Evaluación de los Programas de Obras e Inversión en el Subsector Agua y Saneamiento, donde se observa la conformación, validación y aplicación de los Programas de Obras e Inversión por parte de las dependencias normativas y ejecutoras.

Para el Sistema Estatal de Información del Agua se elaboraron ocho documentos consistentes en: el Atlas de Inundaciones No. XXI, edición 2015, documento que integra la información correspondiente a las afectaciones por inundaciones registradas en la Entidad, correspondientes a la temporada de lluvia de 2014, dando como resultado 100 sitios afectados, en 28 municipios con una superficie inundada de 18.73 km² y una población afectada de 16,160 habitantes; se actualizó el Prontuario de Información Hidráulica del Estado de México, con información correspondiente al periodo enero - septiembre de 2015; se elaboró el documento de la Cuenta Pública del Gobierno y Organismos Auxiliares del Estado de México correspondiente al ejercicio 2014 y se elaboraron cinco documentos del Sistema Integral del Desempeño (SIED).

Elaboración de Propuestas de Programas de Inversión

Durante el ejercicio 2015 se programaron 45 informes , realizandose 48 superando la metaprogramada en 6.7 pr ciento.

Los informes realizados dentro de la programación fueron los siguientes:

Se realizaron 5 informes sobre las reuniones en la participación de la planeación del desarrollo de los proyectos regionales para agua potable y saneamiento, a través de la coordinación de sesiones del Grupo de Trabajo del Agua y Medio Ambiente del COPLADEM.

Se participó en 43 sesiones realizadas dentro de los Consejos de Cuenca del Valle de México-Pánuco, Cuenca Lerma-Chapala y Cuenca Balsas, en coordinación con instancias Federales (CONAGUA), Estatales (Organismos Locales y CAEM), municipales (Organismos Operadores

Municipales), representantes de los usuarios y dependencias públicas y privadas, relacionadas con el Sector Hidráulico, Obra Hidráulica y Uso Eficiente del Agua.

Sistemas de Información para la Planeación, Programación de las Obras y Acciones en Materia de Infraestructura Hidráulica

Se programaron y realizaron los 4 documentos que consistieron en: la Actualización del Inventario de Fuentes de Abastecimiento de Agua Potable en el Estado dando como resultado 2 mil 510 fuentes de abastecimiento registradas, además se actualizó la página Web de la CAEM y se elaboraron los inventarios de infraestructura hidráulica del sistema de agua potable de los municipios de Cuautitlán Izcalli y Cuautitlán México.

Acciones y Obras del Programa de Acciones para el Desarrollo para los Municipios del Estado de México

Se autorizaron para este concepto 546.5 miles de pesos dentro del Programa Acciones para el Desarrollo, los cuales no se realizaron durante el ejercicio.

Acciones y Obras del Programa para la Sostenibilidad de los Servicios de Agua Potable y Saneamiento en Comunidades Rurales para los Municipios del Estado de México

Se autorizaron para este concepto 4 millones 860.2 miles de pesos dentro del Programa de Acciones para el Desarrollo, de los cuales se ejercieron 4 millones 547.4 miles de pesos, lo cual representó el 93.6 por ciento respecto al monto autorizado.

El importe ejercido correspondió a la ejecución de obras y acciones para el mejoramiento de la infraestructura hidráulica de agua potable autorizada dentro del Gasto de Inversión Estatal.

020203010102 INVERSIÓN Y GESTIÓN FINANCIERA PARA LA INFRAESTRUCTURA HIDRÁULICA

Seguimiento a la Gestión de Acuerdos para el Proyecto de Abasto y Saneamiento del Valle de México

Durante el ejercicio 2015 se tomaron acuerdos en las 17 sesiones que la Federación convocó a las autoridades del Estado de México, alcanzando la meta al 100 por ciento.

Las sesiones en las que se participó fueron las siguientes:

Se participó en 3 Sesiones Ordinarias del Comité Técnico del Fideicomiso No. 1928, para apoyar el “Proyecto de Saneamiento del Valle de México” con el objeto de celebrar, diversos acuerdos para la realización de obras y acciones y expresar conformidad con la presencia de las personas que asisten, del Gobierno del Distrito Federal, Gobierno del Estado de México, Comisión Nacional del Agua, Secretaría de Hacienda y Crédito Público y Banco nacional de Obras y Servicios Públicos, S.N.C.

Se participó en 3 Sesiones Ordinarias del Subcomite Técnico Operativo del Fideicomiso No 1928, para apoyar el “Proyecto de Saneamiento del Valle de México” con el objeto de celebrar diversos acuerdos para la realización de obras y acciones y expresa conformidad con la presencia de las personas que asisten de la Comisión Nacional del Agua, Gobierno del Distrito Federal, Gobierno del Estado de México, y Dirección Fiduciaria del Banco Nacional de Obras y Servicios Públicos, S.N.C.

Asimismo se realizaron 11 Reuniones Técnicas de trabajo, donde se acordó dar seguimiento a la entrega-recepción para la desincorporación del Patrimonio del Fideicomiso 1928, de los estudios, proyectos, obras y acciones financiados con recursos del Fideicomiso 1928, que serán entregados a: la Comisión del Agua del Estado de México, al Sistema de Aguas de la Ciudad de México y al Organismo de Cuenca Aguas del Valle de México, lo más relevante se enuncia a continuación:

Se dio seguimiento a los acuerdos del Comité Técnico del Fideicomiso No. 1928 y Subcomité Técnico Operativo de las Sesiones realizadas de 2013 a la fecha; se aprobó el convenio CT.O.39.1, para apoyar el “Proyecto de Saneamiento del Valle de México”.

En las reuniones de trabajo para el seguimiento de la desincorporación del Patrimonio del Fideicomiso, 1928, para la Comisión del Agua del Estado de México, el Sistema de Aguas de la Ciudad de México y del Organismo de Cuenca Aguas del Valle de México, se atendieron las instrucciones del Comité Técnico del Fideicomiso 1928 referente a la actualización administrativa de los contratos elaborados en la CAEM, se han conciliado y enviado a BANOBRAS las actas de entrega-recepción dando de baja contablemente los contratos respectivos. Se continúa la coordinación con BANOBRAS verificando en sus controles las actas pendientes, para emitir oficialmente la baja contable de los contratos.

Se participó en 2 Sesiones Ordinarias del Subcomité Técnico Operativo del Fideicomiso No. 1928, para apoyar el “Proyecto de Saneamiento del Valle de México” con el objeto de celebrar diversos acuerdos para la realización de obras y acciones y expresa conformidad con la presencia de las personas que asisten de la Comisión Nacional del Agua, Gobierno del Distrito Federal, Gobierno del Estado de México, Dirección Fiduciaria del Banco Nacional de Obras y Servicios Públicos, S.N.C.

Asimismo se realizaron 13 Reuniones Técnicas de Trabajo, donde se acordó dar seguimiento a la entrega-recepción para la desincorporación del Patrimonio del Fideicomiso No. 1928, de los estudios, proyectos, obras y acciones financiados con recursos del Fideicomiso No. 1928, que serán entregados a: la Comisión del Agua del Estado de México, al Sistema de Aguas de la Ciudad de México y al Organismo de Cuenca Aguas del Valle de México, lo más relevante se enuncia a continuación:

Se dio seguimiento a los acuerdos del Comité Técnico del Fideicomiso No. 1928 y Subcomité Técnico Operativo de las Sesiones realizadas de 2013 a la fecha; se aprobaron los convenios O.36.Vii.a) y O.36.Vii.b), para realizar obras y servicios de infraestructura hidráulica local.

En las reuniones de trabajo para el seguimiento de la desincorporación del Patrimonio del Fideicomiso No. 1928, para la Comisión del Agua del Estado de México, el Sistema de Aguas de la Ciudad de México y del Organismo de Cuenca Aguas del Valle de México, se atendieron las instrucciones del Comité Técnico del Fideicomiso No. 1928 referente a la actualización administrativa de los contratos elaborados en la CAEM, se han conciliado y enviado a BANOBRAS las actas de entrega-recepción dando de baja contablemente los contratos respectivos. Se continúa la coordinación con BANOBRAS verificando en sus controles las actas pendientes, para emitir oficialmente la baja contable de los contratos.

Acciones y Obras del Programa de Fideicomiso Irrevocable de Administración para los Municipios del Estado de México

Se autorizaron para este concepto 5 millones de pesos dentro del Programa de Acciones para el Desarrollo Sectorial, los cuales no se ejercieron.

Acciones y Obras del Programa de Acciones para el Desarrollo para los Municipios del Estado de México

Se autorizaron para este concepto 5 millones 409.2 miles de pesos dentro del Programa de Gasto de Inversión Sectorial, los cuales se ejercieron al 100 por ciento.

El importe ejercido correspondió a la ejecución de obras y acciones para el mejoramiento de la infraestructura hidráulica de agua potable autorizada dentro del Gasto de Inversión Estatal.

020203010103 ESTUDIOS Y PROYECTOS PARA LA INFRAESTRUCTURA HIDRÁULICA

Con el propósito de mejorar y aumentar la cobertura para el suministro de los servicios hidráulicos en el Estado de México, la Comisión del Agua del Estado de México elabora y supervisa los estudios y proyectos, previos a la construcción de la infraestructura hidráulica.

Esta estrategia considera primeramente, una planeación para detectar las necesidades más apremiantes en función de los requerimientos de la población y de los recursos económicos disponibles.

En una segunda etapa se procede a elaborar los estudios que permitan identificar la problemática socioeconómica, técnica y ambiental que se pueda presentar en la aplicación de la solución técnica a determinada problemática por resolver, así como programar en el tiempo la ejecución de los proyectos.

Posteriormente, se puede decir que se está en posibilidad de proceder a una tercera etapa, en la que se lleva a cabo el proyecto ejecutivo correspondiente, ya sea para la rehabilitación, complementación u obra nueva para los sistemas de agua potable, alcantarillado y tratamiento de aguas residuales.

Es así como la Comisión del Agua del Estado de México, realizó diversos estudios y proyectos en el año 2015, permitiendo contar con las bases para mejorar y ampliar la cobertura de los servicios hidráulicos en el ámbito de la competencia de la CAEM, para varias localidades de los municipios del Estado de México.

Las metas alcanzadas en este proyecto fueron:

Elaborar Estudios y Proyectos Ejecutivos para Realizar Obras que Permitan Incrementar la Cobertura de los Servicios de Agua Potable, Alcantarillado y Tratamiento de Aguas Residuales

En esta materia, se programaron y alcanzaron 51 proyectos, alcanzando la meta al 100 por ciento, estas actividades se realizaron con recursos propios de la Comisión del Agua del Estado de México.

Supervisar Estudios y Proyectos Ejecutivos de Agua Potable, Alcantarillado y Tratamiento de Aguas Residuales para Realizar Obras que Permitan Incrementar la Cobertura del Servicio

En este rubro se programaron 213 estudios y proyectos ejecutivos y se alcanzaron 193, alcanzando la meta en 90.6 por ciento, los cuales fueron supervisados empleando recursos de los diferentes programas de inversión: Programa de Agua Potable, Alcantarillado y Saneamiento en Zonas Urbanas (APAZU), Fondo de Inversión para el Desarrollo (FID), Obras Rurales (OR), Fondo Metropolitano del Valle de México (FMVM).

Apoyar Técnicamente a los HH. ayuntamientos en la Revisión de Proyectos que Permitan Ejecutar Obras de Agua Potable, Alcantarillado y Tratamiento de Aguas Residuales

Para apoyar a los municipios en la elaboración de estudios y proyectos para la infraestructura hidráulica, en el periodo de enero a diciembre de 2015 se programaron y realizaron 30 asesorías, alcanzando el 100 por ciento.

Acciones y Obras del Programa de Acciones para el Desarrollo para los Municipios del Estado de México

Se autorizaron para este concepto 3 millones 499.6 miles de pesos dentro del Programa de Acciones para el Desarrollo, de los cuales se ejercieron 1 millón 562.1 miles de pesos, lo cual representó el 44.6 por ciento respecto al monto autorizado.

El importe ejercido correspondió a la ejecución de obras y acciones para el mejoramiento de la infraestructura hidráulica de agua potable autorizada dentro del Programa de Acciones para el Desarrollo.

Acciones y Obras del Programa de Agua Potable, Alcantarillado y Saneamiento en Zonas Urbanas para los Municipios del Estado de México

Se autorizaron para este concepto 99 millones 600.8 miles de pesos dentro del Programa de Acciones para el Desarrollo, de los cuales se ejercieron 92 millones 162.5 miles de pesos, lo cual representó el 92.5 por ciento respecto al monto autorizado.

El importe ejercido correspondió a la ejecución de obras y acciones para el mejoramiento de la infraestructura hidráulica de agua potable autorizada dentro del Programa de Acciones para el Desarrollo.

Acciones y Obras del Fondo Metropolitano del Valle de México de los Municipios del Estado de México

Se autorizaron para este concepto 7 millones 976.1 miles de pesos dentro del Programa de Acciones para el Desarrollo, de los cuales se ejercieron 7 millones 897.7 miles de pesos, lo cual representó el 99 por ciento respecto al monto autorizado.

El importe ejercido correspondió a la ejecución de obras y acciones para el mejoramiento de la infraestructura hidráulica de agua potable autorizada dentro del Programa de Acciones para el Desarrollo.

Acciones y Obras del Programa para la Sostenibilidad de los Servicios de Agua Potable y Saneamiento en Comunidades Rurales para los Municipios del Estado de México

Se autorizaron para este concepto 25 millones 284.9 miles de pesos dentro del Programa de Acciones para el Desarrollo, de los cuales se ejercieron 21 millones 743.2 miles de pesos, lo cual representa el 86 por ciento respecto al monto autorizado.

El importe ejercido correspondió a la ejecución de obras y acciones para el mejoramiento de la infraestructura hidráulica de agua potable autorizada dentro del Programa de Acciones para el Desarrollo.

Acciones y Obras del Programa de Tratamiento de Aguas Residuales en el Estado de México

Se autorizaron para este concepto 38 millones 329.8 miles de pesos dentro del Programa de Acciones para el Desarrollo, de los cuales se ejercieron 38 millones 30.2 miles de pesos, lo cual representó el 99.2 por ciento respecto al monto autorizado.

El importe ejercido correspondió a la ejecución de obras y acciones para el mejoramiento de la infraestructura hidráulica de agua potable autorizada dentro del Programa de Acciones para el Desarrollo.

Acciones y Obras del Programa de Infraestructura Hídrica del Ramo 16 para el Estado de México

Se autorizaron para este concepto 11 millones 960.3 miles de pesos dentro del Programa de Acciones para el Desarrollo, de los cuales se ejercieron 11 millones 908.1 miles de pesos, lo cual representó el 99.6 por ciento respecto al monto autorizado.

El importe ejercido correspondió a la ejecución de obras y acciones para el mejoramiento de la infraestructura hidráulica de agua potable autorizada dentro del Programa de Acciones para el Desarrollo.

020203010104 CONTROL, SEGUIMIENTO ECONÓMICO Y ADMINISTRATIVO PARA EL PROGRAMA AGUA

Acciones y Obras del Programa de Agua Potable, Alcantarillado y Saneamiento en Zonas Urbanas para los Municipios del Estado de México

Se autorizaron para este concepto 8 millones 163 mil pesos dentro del Programa de Acciones para el Desarrollo, los cuales se ejercieron al 100 por ciento.

El importe ejercido correspondió a la ejecución de obras y acciones para el mejoramiento de la infraestructura hidráulica de agua potable autorizada dentro del Programa de Acciones para el Desarrollo.

020203010201 CONSTRUCCIÓN DE INFRAESTRUCTURA PARA AGUA POTABLE

Acciones y Obras del Programa de Acciones para el Desarrollo para los Municipios del Estado de México

Se autorizaron para este concepto 33 millones 901.2 miles de pesos dentro del Programa de Acciones para el Desarrollo, los cuales se ejercieron al 100 por ciento.

El importe ejercido correspondió a la ejecución de obras y acciones para el mejoramiento de la infraestructura hidráulica de agua potable autorizada dentro del Programa de Acciones para el Desarrollo.

Acciones y Obras del Programa de Agua Potable, Alcantarillado y Saneamiento en Zonas Urbanas para los Municipios del Estado de México

Se autorizaron para este concepto 274 millones 295.2 miles de pesos dentro del Programa de Acciones para el Desarrollo, de los cuales se ejercieron 204 millones 404.5 miles de pesos, lo cual representó el 74.5 por ciento respecto al monto autorizado.

El importe ejercido correspondió a la ejecución de obras y acciones para el mejoramiento de la infraestructura hidráulica de agua potable autorizada dentro del Programa de Acciones para el Desarrollo.

Acciones y Obras del Programa Fondo Metropolitano del Valle de México para los Municipios del Estado de México

Se autorizaron para este concepto 102 millones 665.1 miles de pesos dentro del Programa de Acciones para el Desarrollo, de los cuales se ejercieron 102 millones 619.2 miles de pesos, lo cual representó el 100 por ciento respecto al monto autorizado.

El importe ejercido correspondió a la ejecución de obras y acciones para el mejoramiento de la infraestructura hidráulica de agua potable autorizada dentro del Programa de Acciones para el Desarrollo.

Acciones y Obras del Programa del Fideicomiso Irrevocable de Administración para los Municipios del Estado de México

Se autorizaron para este concepto 35 millones 125 mil pesos dentro del Programa de Acciones para el Desarrollo, de los cuales se ejercieron 20 millones 472.8 miles de pesos, lo cual representó el 58.3 por ciento respecto al monto autorizado.

El importe ejercido correspondió a la ejecución de obras y acciones para el mejoramiento de la infraestructura hidráulica de agua potable autorizada dentro del Programa de Acciones para el Desarrollo.

Acciones y Obras del Programa Fondo Metropolitano del Valle de Toluca para los Municipios del Estado de México

Se autorizaron para este concepto 7 millones 69.7 miles de pesos dentro del Programa de Acciones para el Desarrollo, los cuales se ejercieron al 100 por ciento.

El importe ejercido correspondió a la ejecución de obras y acciones para el mejoramiento de la infraestructura hidráulica de agua potable autorizada dentro del Programa de Acciones para el Desarrollo.

Acciones y Obras del Programa para la Sostenibilidad de los Servicios de Agua Potable y Saneamiento en Comunidades Rurales para los Municipios del Estado de México

Se autorizaron para este concepto 80 millones 175.3 miles de pesos dentro del Programa de Acciones para el Desarrollo, de los cuales se ejercieron 68 millones 331 mil pesos, lo cual representó el 85.2 por ciento respecto al monto autorizado.

El importe ejercido correspondió a la ejecución de obras y acciones para el mejoramiento de la infraestructura hidráulica de agua potable autorizada dentro del Programa de Acciones para el Desarrollo.

Acciones y Obras del Programa de Infraestructura Hídrica del Ramo 16 en el Estado de México

Se autorizaron para este concepto 13 millones 407.3 miles de pesos dentro del Programa de Acciones para el Desarrollo, de los cuales se ejercieron 7 millones 632.5 miles de pesos, lo cual representó el 56.9 por ciento respecto al monto autorizado.

El importe ejercido correspondió a la ejecución de obras y acciones para el mejoramiento de la infraestructura hidráulica de agua potable autorizada dentro del Programa de Acciones para el Desarrollo.

Acciones y Obras para la Ampliación de las Redes de Distribución de Agua Potable y Alcantarillado para Cabecera Municipal y Comunidades Circunvecinas

Se autorizaron para este concepto 8 millones 118.4 miles de pesos dentro del Programa de Acciones para el Desarrollo, los cuales se ejercieron al 100 por ciento.

El importe ejercido correspondió a la ejecución de obras y acciones para el mejoramiento de la infraestructura hidráulica de agua potable autorizada dentro del Programa de Acciones para el Desarrollo.

020203010202 OPERACIÓN Y MANTENIMIENTO DE INFRAESTRUCTURA HIDRÁULICA PARA EL SUMINISTRO DE AGUA EN BLOQUE

El proyecto tiene como objetivo establecer los lineamientos que se deberán llevar a cabo para la operación y mantenimiento preventivo y correctivo de la infraestructura hidráulica con la cual se proporciona agua potable a la población, así como apoyar con personal y equipo especializado a los HH. Ayuntamientos y Organismos Operadores para la rehabilitación de fuentes de abastecimiento.

Análisis Bacteriológicos, Físico-Químicos y Especiales de Servicio de Agua Potable

Para verificar que la calidad del agua que se recibe y entrega, tenga el carácter de potable, periódicamente se toman muestras y se hacen análisis de laboratorio, alcanzando en 107 municipios, un total de 11 mil 721 análisis bacteriológicos, físico-químicos y especiales, superando la meta programada en 10.9 por ciento respecto a los 10 mil 566 programados, los cuales indicaron que el agua que se suministra, cumple con las normas de potabilidad.

Suministro de Agua en Bloque

La CAEM suministro 426 millones 146.53 miles de m^3 , beneficiando a una población de 4 millones 451.8 miles de habitantes, asentada en el Estado de México, el 78 por ciento proviene de fuentes federales y el 22 por ciento de fuentes estatales que representa el 100 por ciento con respecto a los 426 millones 100 mil m^3 programados.

El Organismo de Cuenca Aguas del Valle de México de la CONAGUA, suministra agua potable en bloque a la Comisión del Agua del Estado de México en 14 de los 18 municipios metropolitanos a través del Sistema Cutzamala, Planta Potabilizadora Madín, Planta Barrientos, Planta Zaragoza, Ramales Tláhuac - Mixquic, Peñón-Texcoco y Los Reyes Ecatepec. En 15 municipios del resto del Estado a través de pozos profundos, derivaciones de ramales y del Sistema Cutzamala en los municipios de Almoloya de Juárez, Toluca, Lerma, Ocoyoacac y Temoaya, la entrega de agua en bloque, se cuantifica mensualmente por personal de la CAEM y del Organismo de Cuenca Aguas del Valle de México, a través de medidores instalados en forma permanente en los puntos de entrega.

Reparación de Fugas en Líneas de Conducción

Para llevar a cabo las acciones de operación y mantenimiento preventivo y correctivo de la infraestructura hidráulica existente, se cuenta con el personal especializado en el manejo de las instalaciones civiles y electromecánicas, en la medición y control de caudales de agua en bloque recibidos de la Federación y entregados a los municipios de los que destacan la reparación de fugas en las líneas de conducción teniendo 90 reparaciones alcanzando la meta programada al 100 ciento.

Acciones y Obras del Programa de Acciones para el Desarrollo para los Municipios del Estado de México

Se autorizaron para este concepto 428.3 miles de pesos dentro del Programa de Acciones para el Desarrollo, los cuales se ejercieron al 100 por ciento.

El importe ejercido correspondió a la ejecución de obras y acciones para el mejoramiento de la infraestructura hidráulica de agua potable autorizada dentro del Programa de Acciones para el Desarrollo.

020203010203 AGUA LIMPIA

El proyecto tiene como objetivo garantizar que el agua que se suministra a población del Estado de México, cumpla con los parámetros de calidad que estipula la Norma Oficial Mexicana NOM-012-SSA1-1993, en el aspecto bacteriológico.

Mantenimiento de Sistemas de Desinfección en Fuentes de Abastecimiento de Agua Potable

A través del Programa de Agua Limpia se programó el mantenimiento de 1 mil 500 sistemas de desinfección a cargo de la CAEM, alcanzando 1 mil 492 reparaciones, alcanzando la meta en 99.5 por ciento, para cubrir el 99.5 por ciento del caudal suministrado para uso doméstico, en beneficio de 16 millones 301 miles de habitantes del Estado de México.

Suministro de Reactivos de Gas Cloro e Hipoclorito de Sodio

Por parte del Instituto de Salud del Estado de México, reportó que el 87 por ciento de las muestras en tomas domiciliarias acusa cloro residual dentro de la norma, asegurando así la calidad bacteriológica del agua que se suministra a la población.

La Comisión suministro 1 millón 858 mil 21 kilogramos de reactivos de gas cloro e hipoclorito de sodio, superando la meta programada de 1 millón 850 mil kilogramos en 0.4 por ciento.

Acciones y Obras del Programa Agua Limpia

Se autorizaron para este concepto 4 millones 346.7 miles de pesos dentro del Programa de Acciones para el Desarrollo, los cuales se ejercieron al 100 por ciento.

El importe ejercido correspondió a la ejecución de obras y acciones para el mejoramiento de la infraestructura hidráulica de agua potable autorizada dentro del Programa de Acciones para el Desarrollo.

020203010204 CULTURA DEL AGUA

El proyecto incluye el conjunto de acciones dirigidas a concientizar a la población en el uso eficiente y ahorro del agua, cumpliendo así con uno de los objetivos primordiales del Plan Estatal de Desarrollo 2011-2017 “Realizar Campañas de Concientización sobre la Importancia y Escasez del Agua Potable, que contribuya a Fomentar un Mayor Ahorro del Líquido Vital”.

Las principales metas de este proyecto fueron:

Realizar Eventos para Promover el Cuidado y Ahorro en el Sector Educativo, Organizaciones Sociales, Comunidades y Dependencias Federales, Estatales y Municipales

Durante el ejercicio 2015, se realizaron 75 eventos de 76 programados, alcanzando la meta en 98.7 por ciento, de los eventos realizados destacan los siguientes:

La instalación de la exposición itinerante “Aguas con el Agua” en 4 sedes y 2 Domos Hídricos, la presentación de 36 Festivales del Agua en escuelas de educación básica, la supervisión de 16 Espacios de Cultura del Agua municipales y se realizaron 17 acciones de difusión para promover y difundir la Cultura del Agua en coordinación con las autoridades municipales.

Diseñar y Elaborar Material Didáctico que Fomente el Ahorro, Cuidado y Uso Racional del Agua

Se realizaron 8 diseños de material didáctico: 3 carteles de las bases de las convocatorias de los Concursos de Pintura 2015, se elaboraron 5 diseños para la actualización de la página web de la CAEM en coordinación con la Dirección General de Mercadotecnia.

Realizar Concursos Estatales de Pintura para Alumnos de Educación Básica

Se realizó la convocatoria de los tres concursos de pintura 2015, a través del portal del Gobierno del Estado de México y de redes sociales con el apoyo del área de Comunicación Social de la Secretaría de Infraestructura y de las autoridades del Sector Educación del Gobierno del Estado de México, que corresponden al 17° Concurso de pintura Infantil, “El agua es vida cuídala” para alumnos de nivel primaria, 15° Concurso de pintura juvenil “Hagamos un uso eficiente del agua” para los alumnos de secundaria y el 12° Concurso de pintura preescolar “Mi amiga el agua”. Se programó la ceremonia de premiación para realizarse en enero de 2016.

Acciones y Obras del Programa Cultura del Agua

Se autorizaron para este concepto 2 millones de pesos dentro del Programa de Acciones para el Desarrollo, los cuales se ejercieron al 100 por ciento.

El importe ejercido correspondió a la ejecución de obras y acciones para el mejoramiento de la infraestructura hidráulica de agua potable autorizada dentro del Programa de Acciones para el Desarrollo.

020203010301 CONSOLIDACIÓN, FORTALECIMIENTO Y APOYO A MUNICIPIOS, ORGANISMOS OPERADORES Y COMUNIDADES

El programa tiene por objetivo promover la descentralización de los servicios públicos de agua potable, drenaje y tratamiento de aguas residuales, así como apoyarlos para que a través de acciones de consolidación aumenten la calidad del servicio, su cobertura y recaudación.

Asimismo, apoyar al fortalecimiento técnico y administrativo de los municipios que no cuentan con organismo operador, mediante la capacitación de su personal que repercuta en su recaudación por la contraprestación de los servicios hidráulicos y logren incrementar sus niveles de eficiencia en la administración de sus sistemas hidráulicos.

Otorgar Atención Especializada para el Fortalecimiento de Organismos Operadores

Se realizaron 8 promociones para la creación de organismos operadores, en los municipios de: Cuautitlán, Melchor Ocampo, Ixtlahuaca, Villa Guerrero, Tepotzotlán, Aculco, San Antonio la Isla y Villa Victoria.

Realizar y/o Gestionar Cursos de Capacitación para el Personal de los Organismos Operadores

Se alcanzó la capacitación de 661 servidores públicos de los organismos operadores, mediante la realización y promoción de 11 eventos; (entre talleres, cursos y conferencias), sobre los temas de: "Procedimiento Administrativo de Ejecución", "Reglamentación, Manual de Organización y Procedimientos"; "Planeación Estratégica"; "Marco Lógico", "Calidad en el Servicio Público", "Atención al Ciudadano", "Ética en el Servicio", "Transformación Hacia una Nueva Cultura de Servicio" y "Servicio con Comunicación Efectiva", entre otros.

Elaborar y Aportar Propuestas a los Organismos Operadores y/o Municipios para el Mejoramiento Administrativo de los Servicios Hidráulicos e Incrementar sus Eficiencias

Se elaboraron 6 diagnósticos al organismo operador de Jilotepec sobre la situación que prevalece en materia hidráulica, detectando su problemática, emitiendo propuestas de mejora que le permitieron efficientar sus servicios, así como la administración de dichos servicios.

Acciones y Obras del Programa de Mejoramiento de Eficiencia de Organismos Operadores

Se autorizaron para este concepto 15 millones 66.5 miles de pesos dentro del Programa de Acciones para el Desarrollo, de los cuales se ejercieron 8 millones 608.9 miles de pesos, lo cual representó el 57.1 por ciento respecto al monto autorizado.

El importe ejercido correspondió a la ejecución de obras y acciones para el mejoramiento de la infraestructura hidráulica de agua potable autorizada dentro del Programa de Acciones para el Desarrollo.

CUENTA PÚBLICA DEL GOBIERNO, ORGANISMOS AUXILIARES Y AUTÓNOMOS DEL ESTADO DE MÉXICO 2015

COMISIÓN DEL AGUA DEL ESTADO DE MÉXICO AVANCE OPERATIVO - PROGRAMÁTICO Y PRESUPUESTAL ENERO - DICIEMBRE DE 2015													
						M E T A S					PRESUPUESTO 2015 (Miles de Pesos)		
FIN	FUN	SF	PP	SP	Pr	DESCRIPCIÓN	UNIDAD DE MEDIDA	PROGRA- MADO	ALCAN- ZADO	AVANCE %	AUTORIZADO	EJERCIDO	%
GOBIERNO DE RESULTADOS													
DESARROLLO DE LA FUNCION PÚBLICA Y ÉTICA EN EL SERVICIO PÚBLICO													
01	03	04	01	01	01	FISCALIZACIÓN, CONTROL Y EVALUACIÓN INTERNA DE LA GESTIÓN PÚBLICA					3,299.8	3,152.7	95.5
						Realizar Auditorías	Auditoría	12	16	133.3			
						Realizar Inspecciones	Inspección	77	74	96.1			
						Realizar Testificaciones	Testificación	24	28	116.7			
						Participar en Reuniones de Organismos de Gobierno y Colegiados	Sesión	26	41	157.7			
						Implementar Proyectos de Modelo Integral de Control Interno (MICI)	Proyecto	1	1	100.0			
						Atender las Quejas y Denuncias	Acuerdo	1	3	300.0			
						Resolver Procedimientos Administrativos Disciplinarios y Resarcitorios	Resolución	4	12	300.0			
						Realizar Evaluaciones	Evaluación	1	1	100.0			
ESTADO PROGRESISTA													
REGULACIÓN PARA EL APROVECHAMIENTO SUSTENTABLE DEL AGUA													
02	01	02	01	01	01	NORMATIVIDAD PARA LA EXPLOTACIÓN, USO, APROVECHAMIENTO, ADMINISTRACIÓN, CONTROL Y SUMINISTRO DE LAS AGUAS DE JURISDICCIÓN ESTATAL					387.7	387.7	100.0
						Acciones y Obras del Programa Ramo General 23 (Provisiones y Prestaciones Salariales) para el Estado de México	Miles de Pesos	387.7	387.7	100.00			
MANEJO DE AGUAS RESIDUALES, DRENAJE Y ALCANTARILLADO													
02	01	03	01	01	01	CONSTRUCCIÓN DE INFRAESTRUCTURA PARA DRENAJE Y ALCANTARILLADO					352,350.9	238,131.9	67.6
						Supervisión en la Construcción y Ampliación de Sistemas de Drenaje y Alcantarillado	Supervisión	800	923	115.4			
						Acciones y Obras del Programa de Acciones para el Desarrollo para los Municipios del Estado de México	Miles de Pesos	2,000.0	600.0	30.0			
						Acciones y Obras del Programa de Agua Potable, Alcantarillado y Saneamiento en Zonas Urbanas para los Municipios del Estado de México	Miles de Pesos	134,240.0	102,103.4	76.1			
						Acciones y Obras del Programa Fondo Metropolitano del Valle de México para los Municipios del Estado de México	Miles de Pesos	34,682.2	34,182.1	98.6			
						Acciones y Obras del Programa del Fideicomiso Irrevocable de Administración para los Municipios del Estado de México	Miles de Pesos	109,835.3	36,698.8	33.4			
						Acciones y Obras del Programa para la Sostenibilidad de los Servicios de Agua Potable y Saneamiento en Comunidades Rurales para los Municipios del Estado de México	Miles de Pesos	33,951.5	29,724.8	87.6			
						Acciones y Obras del Programa Ramo General 23 (Provisiones y Prestaciones Salariales) para el Estado de México	Miles de Pesos	8,919.1	8,919.4	100.0			
02	01	03	01	01	02	OPERACIÓN DE INFRAESTRUCTURA PARA DRENAJE Y ALCANTARILLADO					303,591.5	259,754.5	85.6
						Desazolve de Redes de Drenaje y Canales de Cielo Abierto	Kilómetro	1,120	1,018.38	90.9			
						Desazolve de Fosas Sépticas y Cárcamos	Pieza	7,300	7,322	100.3			
						Eficiencia en la Operación y Mantenimiento de 126 Equipos Instalados en 5 Sistemas de Alcantarillado	Porcentaje	85	85	100.0			
02	01	03	01	02	01	CONSTRUCCIÓN DE INFRAESTRUCTURA PARA TRATAMIENTO DE AGUAS RESIDUALES					912,498.2	854,358.9	93.6
						Supervisión en la Construcción de Sistemas de Tratamiento de Aguas Residuales	Supervisión	280	318	113.6			
						Acciones y Obras del Programa de Acciones para el Desarrollo para los Municipios del Estado de México	Miles de Pesos	372,043.6	355,482.8	95.5			
						Acciones y Obras del Programa de Agua Potable, Alcantarillado y Saneamiento en Zonas Urbanas para los Municipios del Estado de México	Miles de Pesos	16,288.8	16,287.5	100.0			
						Acciones y Obras del Programa Fondo Metropolitano del Valle de México para los Municipios del Estado de México	Miles de Pesos	8,766.5	8,766.2	100.0			

CAEM

FIN	FUN	SF	PP	SP	Pr	DESCRIPCIÓN	M E T A S				PRESUPUESTO 2015 (Miles de Pesos)		
							UNIDAD DE MEDIDA	PROGRAMA DO	ALCANZADO	AVANCE %	AUTORIZADO	EJERCIDO	%
						Acciones y Obras del Programa del Fideicomiso Irrevocable de Administración para los Municipios del Estado de México	Miles de Pesos	24,591.2	11,026.0	44.8			
						Acciones y Obras del Programa Fondo Metropolitano del Valle de Toluca de los Municipios del Estado de México	Miles de Pesos	3,716.1	3,715.5	100.0			
						Acciones y Obras del Programa de Infraestructura Hídrica del Ramo 16 para el Estado de México	Miles de Pesos	275,290.3	272,331.0	98.9			
						Acciones y Obras del Programa de Tratamiento de Aguas Residuales en el Estado de México	Miles de Pesos	86,202.2	67,307.7	78.1			
						Acciones y Obras del Programa de Incentivos para la Operación y Mantenimiento de Plantas de Tratamiento	Miles de Pesos	7,493.1	7,493.1	100.0			
						Equipamiento de Cárcamos en Nezahualcóyotl y Chicoloapan	Miles de Pesos	11,452.0	6,789.9	59.3			
						Rehabilitación al Equipamiento en Carcamos de Bombeo de Aguas Negras y Pluviales	Miles de Pesos	94,840.8	94,840.8	100.0			
02	01	03	01	02	02	OPERACIÓN Y MANTENIMIENTO DE INFRAESTRUCTURA PARA TRATAMIENTO DE					437,855.0	362,131.3	82.7
						Supervisión en el Tratamiento de Aguas Residuales en las Macroplantas Toluca Norte y Toluca Oriente, Plantas y Lagunas de Estabilización	Metro ³	65,859,778	72,961,557	110.8			
						Asesoría a Municipios para la Operación, Mantenimiento, Rehabilitación, Evaluación, Contratación y Monitoreo de Sistemas de Tratamiento de Aguas Residuales, así como Evaluación de Proyectos para Cumplir con la Normatividad	Asesoría	400	389	97.3			
						Análisis Bacteriológicos y Físico-Químicos de Aguas Residuales Tratadas	Análisis	3,900	3,960	101.5			
						Acciones y Obras del Programa de Acciones para el Desarrollo para los Municipios del Estado de México	Miles de Pesos	30,273.2	9,862.0	32.6			
						Acciones y Obras del Programa Fondo Metropolitano del Valle de México para los Municipios del Estado de México	Miles de Pesos	45,368.3	45,368.3	100.0			
						Acciones y Obras del Programa de Infraestructura Hídrica del Ramo 16 para el Estado de México	Miles de Pesos	7,124.3	7,116.3	99.9			
						Acciones y Obras del Programa de Tratamiento de Aguas Residuales en el Estado de México	Miles de Pesos	298,066.1	248,199.0	83.3			
						Acciones y Obras del Programa para la Sostenibilidad de los Servicios de Agua Potable y Saneamiento en Comunidades Rurales para los Municipios del Estado de México	Miles de Pesos	1,125.4	1,112.7	98.9			
						Acciones y Obras del Programa Fondo Metropolitano del Valle de Toluca para los Municipios del Estado de México	Miles de Pesos	28,884.8	28,884.8	100.0			
						DESARROLLO URBANO							
02	02	01	01	05	03	CONTROL Y SUPERVISIÓN DE OBRAS PÚBLICAS					31,350.7	16,862.3	53.8
						Acciones y Obras del Programa de Agua Potable, Alcantarillado y Saneamiento en Zonas Urbanas para los Municipios del Estado de México	Miles de Pesos	14,917.1	8,254.8	55.3			
						Acciones y Obras del Programa para la Sostenibilidad de los Servicios de Agua Potable y Saneamiento en Comunidades Rurales para los Municipios del Estado de México	Miles de Pesos	5,242.1	2,943.9	56.2			
						Acciones y Obras del Programa de Tratamiento de Aguas Residuales en el Estado de México	Miles de Pesos	11,191.5	5,663.6	50.6			
						MANEJO EFICIENTE Y SUSTENTABLE DEL AGUA							
02	02	03	01	01	01	PLANEACIÓN, PROGRAMACIÓN, EVALUACIÓN E INFORMACIÓN SOBRE EL PROGRMA AGUA					30,579.3	25,801.6	84.4
						Documentos Estratégicos de Planeación y Programación para la Infraestructura Hidráulica	Documento	62	62	100.0			
						Elaboración de Propuestas de Programas de Inversión	Informe	45	48	106.7			
						Sistemas de Información para la Planeación, Programación de las Obras y Acciones en Materia de Infraestructura Hidráulica	Sistema	4	4	100.0			
						Acciones y Obras del Programa de Acciones para el Desarrollo para los Municipios del Estado de México	Miles de Pesos	546.5		0.0			
						Acciones y Obras del Programa para la Sostenibilidad de los Servicios de Agua Potable y Saneamiento en Comunidades Rurales para los Municipios del Estado de México	Miles de Pesos	4,860.2	4,547.4	93.6			

CUENTA PÚBLICA DEL GOBIERNO, ORGANISMOS AUXILIARES Y AUTÓNOMOS DEL ESTADO DE MÉXICO 2015

FIN	FUN	SF	PP	SP	Pr	DESCRIPCIÓN	M E T A S				PRESUPUESTO 2015 (Miles de Pesos)			
							UNIDAD DE MEDIDA	PROGRA-MADO	ALCAN-ZADO	AVANCE %	AUTORIZADO	EJERCIDO	%	
02	02	03	01	01	02	INVERSIÓN Y GESTIÓN FINANCIERA PARA LA INFRAESTRUCTURA HIDRÁULICA						49,603.6	40,528.0	81.7
						Seguimiento a la Gestión de Acuerdos para el Proyecto de Abasto y Saneamiento del Valle de México	Acuerdo	17	17	100.0				
						Elaboración y Trámite de Documentos para Pago	Autorización de Pago	3,272	2,616	80.0				
						Elaboración de Contratos de Obra Pública para Infraestructura Hidráulica	Contrato	337	434	128.8				
						Participación y Seguimiento General en la Gestión y Desarrollo de los Proyectos Especiales para Agua Potable y Saneamiento.	Sesión	17	17	100.0				
						Acciones y Obras del Programa del Fideicomiso Irrevocable de Administración para los Municipios del Estado de México	Miles de Pesos	5,000.0						
						Acciones y Obras del Programa de Acciones para el Desarrollo para los Municipios del Estado de México	Miles de Pesos	5,409.2	5,409.2	100.0				
02	02	03	01	01	03	ESTUDIOS Y PROYECTOS PARA LA INFRAESTRUCTURA HIDRÁULICA						220,923.6	205,651.7	93.1
						Elaborar Estudios y Proyectos Ejecutivos para Realizar Obras que Permitan Incrementar la Cobertura de los Servicios de Agua Potable, Alcantarillado y Tratamiento de Aguas Residuales	Proyecto	51	51	100.0				
						Supervisar Estudios y Proyectos Ejecutivos de Agua Potable, Alcantarillado y Tratamiento de Aguas Residuales para Realizar Obras que Permitan Incrementar la Cobertura del Servicio	Proyecto	213	193	90.6				
						Apoyar Técnicamente a los HH. ayuntamientos en la Revisión de Proyectos que Permitan Ejecutar Obras de Agua Potable Alcantarillado y Tratamiento de Aguas Residuales	Asesoría	30	30	100.0				
						Acciones y Obras del Programa de Acciones para el Desarrollo para los Municipios del Estado de México	Miles de Pesos	3,499.6	1,562.1	44.6				
						Acciones y Obras del Programa de Agua Potable, Alcantarillado y Saneamiento en Zonas Urbanas para los Municipios del Estado de México	Miles de Pesos	99,600.8	92,162.5	92.5				
						Acciones y Obras del Programa Fondo Metropolitano del Valle de México para los Municipios del Estado de México	Miles de Pesos	7,976.1	7,897.7	99.0				
						Acciones y Obras del Programa para la Sostenibilidad de los Servicios de Agua Potable y Saneamiento en Comunidades Rurales para los Municipios del Estado de México	Miles de Pesos	25,284.9	21,743.2	86.0				
						Acciones y Obras del Programa de Plantas de Tratamiento de Aguas Residuales en el Estado de México	Miles de Pesos	38,329.8	38,030.2	99.2				
						Acciones y Obras del Programa de Infraestructura Hídrica del Ramo 16 para el Estado de México	Miles de Pesos	11,960.3	11,908.1	99.6				
02	02	03	01	01	04	CONTROL, SEGUIMIENTO ECONÓMICO Y ADMINISTRATIVO PARA EL PROGRAMA AGUA						316,945.0	275,180.3	86.8
						Cobranza por Suministro de Agua en Bloque y Derechos de Conducción	Miles de Pesos	896,696	981,052	109.4				
						Realizar Auditorías	Auditoría	55	59	107.3				
						Realizar Inspecciones	Inspección	377	389	103.2				
						Realizar Testificaciones	Testificación	136	348	255.9				
						Participar en Reuniones de Organismos de Gobierno y Colegiados	Sesión	157	179	114.0				
						Implementar Proyectos de Modelo Integral de Control Interno (MICI)	Proyecto	1						
						Atender las Quejas y Denuncias	Acuerdo	9	20	222.2				
						Resolver Procedimientos Administrativos Disciplinarios y Resarcitorios	Resolución	26	35	134.6				
						Realizar Evaluaciones	Evaluación	2	2	100.0				
						Acciones y Obras del Programa de Agua Potable, Alcantarillado y Saneamiento en Zonas Urbanas para los Municipios del Estado de México	Miles de Pesos	8,163	8,163	100.0				
02	02	03	01	02	01	CONSTRUCCIÓN DE INFRAESTRUCTURA PARA AGUA POTABLE						614,664.3	503,796.3	82.0
						Supervisión en la Construcción y Ampliación de Sistemas de Agua Potable	Supervisión	1,100	1,156	105.1				
						Acciones y Obras del Programa de Acciones para el Desarrollo para los Municipios del Estado de México	Miles de Pesos	33,901.2	33,901.2	100.0				
						Acciones y Obras del Programa de Agua Potable, Alcantarillado y Saneamiento en Zonas Urbanas para los Municipios del Estado de México	Miles de Pesos	274,295.2	204,404.5	74.5				

CAEM

FIN	FUN	SF	PP	SP	Pr	DESCRIPCIÓN	M E T A S				PRESUPUESTO 2015 (Miles de Pesos)		
							UNIDAD DE MEDIDA	PROGRA-MADO	ALCAN-ZADO	AVANCE %	AUTORIZADO	EJERCIDO	%
						Acciones y Obras del Programa Fondo Metropolitano del Valle de México para los Municipios del Estado de México	Miles de Pesos	102,665.1	102,619.2	100.0			
						Acciones y Obras del Programa del Fideicomiso Irrevocable de Administración para los Municipios del Estado de México	Miles de Pesos	35,125.0	20,472.8	58.3			
						Acciones y Obras del Programa Fondo Metropolitano del Valle de Toluca para los Municipios del Estado de México	Miles de Pesos	7,069.7	7,069.7	100.0			
						Acciones y Obras del Programa para la Sostenibilidad de los Servicios de Agua Potable y Saneamiento en Comunidades Rurales para los Municipios del Estado de México	Miles de Pesos	80,175.3	68,331.0	85.2			
						Acciones y Obras del Programa de Infraestructura Hídrica del Ramo 16 en el Estado de México	Miles de Pesos	13,407.3	7,632.5	56.9			
						Acciones y Obras para la Ampliación de las Redes de Distribución de Agua Potable y Alcantarillado para Cabecera Municipal y Comunidades Circunvecinas	Miles de Pesos	8,118.4	8,118.4	100.0			
02	02	03	01	02	02	OPERACIÓN Y MANTENIMIENTO DE INFRAESTRUCTURA HIDRÁULICA PARA EL SUMINISTRO DE AGUA EN BLOQUE					377,543.6	331,412.5	87.8
						Análisis Bacteriológicos, Físico-Químicos y Especiales de Servicio de Agua Potable	Análisis	10,566	11,721	110.9			
						Suministro de Agua en Bloque	Miles de m ³	426,100.00	426,146.53	100.0			
						Reparación de Fugas en Líneas de Conducción	Reparación	90	90	100.0			
						Acciones y Obras del Programa de Acciones para el Desarrollo para los Municipios del Estado de México	Miles de Pesos	428.3	428.3	100.0			
02	02	03	01	02	03	AGUA LIMPIA					70,170.2	64,426.4	91.8
						Mantenimiento de Sistemas de Desinfección en Fuentes de Abastecimiento de Agua Potable	Reparación	1,500	1,492	99.5			
						Suministro de Reactivos de Gas Cloro e Hipoclorito de Sodio	Kilogramo	1,850,000	1,858,021	100.4			
						Sustitución de equipos completos de desinfección	Sistema	350	359	102.6			
						Acciones y Obras del Programa Agua Limpia	Miles de Pesos	4,346.7	4,346.7	100.0			
02	02	03	01	02	04	CULTURA DEL AGUA					10,574.6	7,509.5	71.0
						Realizar Eventos para Promover el Cuidado y Ahorro en el Sector Educativo, Organizaciones Sociales, Comunidades y Dependencias Federales, Estatales y Municipales	Evento	76	75	98.7			
						Diseñar y Elaborar el Material Didáctico que Fomente el Ahorro, Cuidado y Uso Racional del Agua	Acción	8	8	100.0			
						Realizar Concursos Estatales de Pintura para Alumnos de Educación Básica	Concurso	3	3	100.0			
						Acciones y Obras del Programa Cultura del Agua	Miles de Pesos	2,000.0	2,000.0	100.0			
02	02	03	01	03	01	CONSOLIDACIÓN, FORTALECIMIENTO Y APOYO A MUNICIPIOS, ORGANISMOS OPERADORES Y COMUNIDADES					26,938.2	19,242.0	71.4
						Otorgar Atención Especializada para el Fortalecimiento de Organismos Operadores	Municipio	8	8	100.0			
						Realizar y/o Gestionar Cursos de Capacitación para el Personal de los Organismos operadores	Evento	12	11	91.7			
						Elaborar y Aportar Propuestas a los Organismos Operadores y/o Municipios para el Mejoramiento Administrativo de los Servicios Hidráulicos e Incrementar sus Eficiencias	Documento	6	6	100.0			
						Dar Seguimiento a los Acuerdos Tomados en Sesiones de Consejo Directivo de los Organismos Operadores	Sesión	90	90	100.0			
						Acciones y Obras del Programa de Mejoramiento de Eficiencia de Organismos Operadores	Miles de Pesos	15,066.5	8,608.9	57.1			
						PREVISIONES PARA EL PAGO DE ADEUDO DE EJERCICIOS FISCALES ANTERIORES							
04	04	01	01	01	01	PASIVOS DERIVADOS DE EROGACIONES DEVENGADAS Y PENDIENTES DE EJERCICIOS					111,139.7	102,659.3	92.4
						Mantener la Operatividad de la Infraestructura Hidráulica	Miles de Pesos	111,139.7	102,659.3				
T O T A L											3,870,415.9	3,310,986.9	85.5
											=====	=====	

ANEXOS ESTABLECIDOS EN DIFERENTES ORDENAMIENTOS

**Relación de Bienes Inmuebles que Componen al Patrimonio
Cuenta Pública 2015
(Miles de Pesos)**

Ente Público: Comisión del Agua del Estado de México

Código	Descripción de Bienes Inmuebles	* Valor en Libros
	Terrenos	64,471.9
	Edificios	5,797.3
	Infraestructura	1,497,494.6
	Construcciones en Proceso en Bienes de Dominio Público	2,236,869.4
		3,804,633.2

**Relación de Bienes Muebles que Componen al Patrimonio
Cuenta Pública 2015
(Miles de Pesos)**

Ente Público: Comisión del Agua del Estado de México

Código	Descripción de Bienes Muebles	Valor en Libros
	Mobiliario y Equipo de Administración	44,806.0
	Equipo e Instrumental Médico y de Laboratorio	6,211.4
	Equipo de Transporte	407,556.5
	Maquinaria, Otros Equipos y Herramientas	168,256.3
		626,830.2

CUENTA PÚBLICA DEL GOBIERNO, ORGANISMOS AUXILIARES Y AUTÓNOMOS DEL ESTADO DE MÉXICO 2015

Comisión del Agua del Estado de México
Cuenta Pública 2015
Relación de Cuentas Bancarias Productivas Específicas

Fondo, Programa o Convenio	Datos de la Cuenta Bancaria	
	Institución Bancaria	Número de Cuenta
CULTURA DEL AGUA, ESTATAL	BANORTE	808
CULTURA DEL AGUA 2013, FEDERAL	BANORTE	202
PROSSAPYS EJERCICIO FISCAL 2010 ESTATAL	BANORTE	135
PROSSAPYS 2011	BANORTE	750
PROSSAPYS EJERCICIO FISCAL 2010 FEDERAL	BANORTE	751
PROSSAPYS EJERCICIO FISCAL 2013	BANORTE	846
PROSSAPYS EJERCICIO FISCAL 2011 FEDERAL	BBVA BANCOMER	594
APAZU EJERCICIO FISCAL 2012 ESTATAL	BANORTE	613
APAZU EJERCICIO FISCAL 2012 FEDERAL VALLE DE MEXICO	BANORTE	656
APAZU EJERCICIO FISCAL 2012 FEDERAL VALLE DE TOLUCA	BANORTE	674
APAZU EJERCICIO FISCAL 2013	BANORTE	081
APAZU EJERCICIO FISCAL 2010 MUNICIPAL	BANORTE	930
PRODDER ESTATAL	BANORTE	633
PRODDER FEDERAL	BANORTE	659
PROTAR EJERCICIO FISCAL 2012	BANORTE	726
PROTAR EJERCICIO FISCAL 2013	BANORTE	855
PROTAR EJERCICIO FISCAL 2012	BANORTE	735
PROTAR EJERCICIO FISCAL 2012	BBVA BANCOMER	582
AGUA LIMPIA	BANORTE	657
AGUA LIMPIA 2012	BANORTE	704
AGUA LIMPIA 2013	BANORTE	072
CUENCAS DE LOS RIOS AMECAMECA Y LA COMPAÑIA.	BANORTE	116
CUENCAS DEL VALLE DE MEXICO	BANORTE	622
CUENCAS PRESA GUADALUPE	BANORTE	967
CUENCAS DEL VALLE DE MEXICO 2011	BANORTE	772
CUENCA VALLE DE BRAVO AMANALCO	BANORTE	290
CUENCA VILLA VICTORIA SAN JOSE DEL RINCON	BANORTE	302
CUENCAS LERMA CHAPALA	BANORTE	851
CUENCAS, CONTROL PARA PARTIDAS DE LAS GERENCIAS OPERATIVAS		
APORTACION ESTATAL BANOBRAS	BANORTE	106
CUENCA VALLE DE BRAVO	BANORTE	723
CUENCAS PRESA GUADALUPE, A.C. EJERCICIO FISCAL 2013	BANORTE	152
CUENCAS RIO TEPOTZOTLAN, A.C. EJERCICIO FISCAL 2013	BANORTE	161
CUENCAS DEL VALLE DE MEXICO EJERCICIO FISCAL 2013	BANORTE	170
CUENCAS DEL VALLE DE MEXICO 2012	SCOTIABANK	931
CUENCA VILLA V SAN JOSE DEL RIO 2014	BANORTE	710
CUENCA VALLE DE BRAVO AMANALCO 2014	BANORTE	701
FOPREDEN	BANORTE	577
PUEBLOS INDIGENAS ESTATAL Y MUNICIPAL	BANORTE	631
PUEBLOS INDIGENAS FEDERAL	BANORTE	362
COLECTOR CUAUHTEMOC 1 ETAPA MUNICIPIO DE IXTAPALUCA (CONVENIO ADICIONAL)	BANORTE	197
COLECTOR SUR (COLONIAS PUEBLO NUEVO, SAN SEBASTIÁN, 1 DE MAYO, SANTA LUCIA Y BUENA VISTA) EN ZUMPANGO	BANORTE	677
COLECTOR GENERAL DE AGUAS PLUVIALES Y RESIDUALES EN MELCHOR OCAMPO.	BANORTE	958
COLECTORES EN ECATEPEC 2DA. ETAPA Y REDES DE ALCANTARILLADO	BANORTE	976
COLECTOR ZUMPANGO 2010	BANORTE	435
COLECTORES Y MEJORAMIENTO DEL DRENAJE PARA EVITAR INUNDACIONES EN EL MUNICIPIO DE ECATEPEC	BANORTE	345
COLECTORES EN ECATEPEC.	BANORTE	952
COLECTOR DOS ARBOLITOS EN NEZAHUALCOYOTL	BANORTE	245
COLECTORES AUXILIARES DEL RIO VERDIGUEL MUNICIPIO DE TOLUCA	BANORTE	708
COLECTOR MARGINAL SUR (PUEBLO NUEVO,SAN SEBASTIAN, PRIMERO DE MAYO, SANTA LUCIA Y BUENA VISTA) EN ZUMPANGO (2da. ETAPA)	BANORTE	287
COLECTOR DE AGUAS PLUVIALES, 2DA ETAPA MELCHOR OCAMPO.	BANORTE	269
COLECTOR SUR DE LA PRESA GUADALUPE.	BANORTE	016
COLECTOR AGUAS PLUVIALES MUNICIPIO MELCHOR OCAMPO, 2DA ETAPA.	BANORTE	385
COLECTOR SANITARIO SOBRE CANAL DE 45 CM. SOBRE CANAL AV LIBERTAD MUNICIPIO DE ATIZAPAN	BANORTE	681
COLECTOR Y CONSTRUCCIÓN DE PLANTA DE BOMBEO, ZONA INDUSTRIAL, CABECERA MUNICIPAL DE LERMA	BANORTE	226

CAEM

Fondo, Programa o Convenio	Datos de la Cuenta Bancaria	
	Institución Bancaria	Número de Cuenta
COLECTORES Y REDES DE ALCANTARILLADO EN LA ZONA ORIENTE DEL VALLE DE MEXICO (CONSTRUCCION DE REDES DE DRENAJE EN EL BARRIO DE XOCHIACA) MUNICIPIO DE CHIMALHUACAN. SUSTITUYE A BBVA BANCOMER CTA. 0187482507	BANORTE	778
COLECTORES EN LA ZONA V DE ECATEPEC, SAN ANDRES LA CAÑADA Y MARGARITO F. AYALA MUNICIPIO DE ECATEPEC.	BANORTE	675
MACROCIRCUITO	BANORTE	356
MACROCIRCUITO AGUA POTABLE COBERTURA REGIONAL, CONCLUSION DEL RAMAL CHIMALHUACAN, CHICOLOAPAN	BANORTE	358
MACROCIRCUITO DE AGUA POTABLE, TRABAJOS DE APOYO PARA LA PUESTA EN OPERACIÓN, PARA ALIMENTAR LA LINEA DE CONDUCCIÓN DE 20" DE DIÁMETRO (DERIVACIÓN MACROCIRCUITO CON UNA LONGITUD DE 2.042 MTS.)	BANORTE	778
MICROCIRCUITO DE DISTRIBUCIÓN DE AGUA POTABLE (TRAMO TANQUE BELLAVISTA-TANQUE LA CALDERA, 80 KM.)(LÍNEA TRONCAL TOMA 4-PUNTO DE CONEXIÓN BELLAVISTA), COBERTURA REGIONAL.	BANORTE	074
REDES Y CIRCUITOS DE DISTRIBUCIÓN DE AGUA POTABLE EN LA ZONA METROPOLITANA DEL VALLE DE MÉXICO	BANORTE	126
REDES Y CIRCUITOS DE DISTRIBUCION DE AGUA POTABLE EN LA ZONA METROPOLITANA DE VALLE DE MEXICO -2011	BANORTE	916
REDES Y CIRCUITOS DE DISTRIBUCION DE AGUA POTABLE 2010	BANORTE	426
EMPLEO TEMPORAL " NOMINA " (MTTTO. DE LA INFRAESTRUCTURA HIDRAULICA EN BARRANCAS)	BANORTE	749
GASTO DE INVERSION SECTORIAL	BANORTE	604
CONSTRUCCION (PERFORACION Y EQUIPAMIENTO) DEL POZO CAMBRAY M.ATENCO	BANORTE	378
CONSTRUCCION DE EQUIPAMIENTO ELECTROMECHANICO DEL CARCAMO DENOMINADO CANTEROS DEL MUNICIPIO DE CHIMALHUACAN	BANORTE	592
PERFORACIÓN Y EQUIPAMIENTO DE UN POZO ASÍ COMO LA INTRODUCCIÓN DE AGUA POTABLE PARA LA COMUNIDAD DE AGUILUCHOS Y PRADO SN. FRANCISCO NEXTLALPAN	BANORTE	583
REHABILITACION DE EQUIPAMIENTO DE PLANTAS DE BOMBEO EN EL MUNICIPIO DE CUAUTITLAN	BANORTE	372
CONSTRUCCION DE INTERCEPTOR PONIENTE TRAMO CEBORUCO, CAJA DESARENADORA LAS JARAS EN METEPEC	BANORTE	746
ENTUBAMIENTO DE CANAL A CIELO EN AV. ESTADO DE MEXICO (2DA. ETAPA) COL. LLANO GRANDE EN METEPEC	BANORTE	614
INTRODUCCION DE DRENAJE SOBRE LA AVENIDA PASEOS DE LINDAVISTA HASTA DESCARGAR AL COLECTOR SOBRE HERMILO MENA COLONIA SAN ISIDRO IXHUATEPEC MUNICIPIO DE TLALNEPANTLA, CON CARGO A 2011	BANORTE	754
REHABILITACION DEL SISTEMA Y AGUA POTABLE EN LA LOCALIDAD DE SAN SEBASTIAN CARBONERAS, MUNICIPIO DE TEMASCALTEPEC, ESTADO DE MEXICO	BANORTE	272
CONSTRUCCION DE LA RED DE DRENAJE Y CARCAMO DE BOMBEO EN LA COLONIA PORTEZUELOS MUNICIPIO DE CHIMALHUACAN.	BANORTE	330
ESTUDIOS Y PROYECTOS EJECUTIVOS HIDRAULICOS	BANORTE	358
LINEA DE CONDUCCION PARA EL HOSPITAL GRANJAS LA SALUD TLAZOLTEOTL	BANORTE	681
FONDO DE DESASTRES NATURALES (FONDEN)	BANORTE	796
PROYECTO CONSTRUCCION Y EQUIPAMIENTO DE POZOS EN SAN MARTIN DE LAS PIRAMIDES,(PERFORACION DEL POZO IXTLAHUACA) MUNICIPIO DE SAN MARTIN DE LAS PIRAMIDES.	BANORTE	787
PROYECTO EJECUTIVO PLANTA DE BOMBEO Y TUNEL PARA CAPTAR Y CONDUCIR AGUAS RESIDUALES EN EL MUNICIPIO DE CHIMALHUACAN	BANORTE	750
PROYECTO DE OBRAS HIDRAULICAS (SISTEMA DE AGUA POTABLE Y DRENAJE COLONIA VICTOR PUEBLA , PRIMERA ETAPA), MUNICIPIO DE TEXCOCO	BANORTE	769
CONSTRUCCION DE LINEAS DE REDES Y TANQUES DE ABASTECIMIENTO PARA LA ZONA NORTE - PONIENTE (TLALNEPANTLA), COBERTURA REGIONAL.	BANORTE	867
ESTUDIOS Y PROYECTOS EJECUTIVOS HIDRAULICOS (PROYECTO EJECUTIVO DE UBICACIÓN E INSTALACION DE 4 BANCOS DE NIVEL PROFUNDO EN LA ZONA DEL VALLE DE MEXICO. ECATEPEC, LA PAZ E IXTAPALUCA)	BANORTE	080

CUENTA PÚBLICA DEL GOBIERNO, ORGANISMOS AUXILIARES Y AUTÓNOMOS DEL ESTADO DE MÉXICO 2015

Fondo, Programa o Convenio	Datos de la Cuenta Bancaria	
	Institución Bancaria	Número de Cuenta
LINEA DE CERRO GORDO -DREN GENERAL (LONGITUD DE 7 KM. EN 60" DE DIAMETRO,COBERTURA REGIONAL)	BANORTE	296
CONSTRUCCION DE LA PRIMERA ETAPA DEL SISTEMA MULTIPLE DE AGUA POTABLE EN LA CAMPANILLA, SAN ROQUE , BARRIO DE SAN MIGUEL, VENTA DE OCOTILLOS Y SAN MARCOS DE LA LOMA MUNICIPIO DE VILLA VICTORIA (2009).	BANORTE	693
PROYECTO DE OBRAS EN EL CUTZAMALA	BANORTE	675
ESTUDIO AMBIENTAL, VARIOS COBERTURA REGIONAL (2012)	BANORTE	705
NIVELACION Y REPOSICION DE BANCOS NIVEL VALLE DE MEXICO COBERTURA REGIONAL	BANORTE	253
AMPLIACION Y REHABILITACION SISTEMA ALCANTARILLADO CABECERA MUNICIPAL METEPEC	BANORTE	367
CONSTRUCCION DE CARCAMO DE BOMBEO E INTERCONEXION DE SISTEMA DE DRENAJE EN OJO DE AGUA AL COLECTOR DE DRENAJE SAN DIEGO Y CONSTRUCCION DE DRENAJE SANITARIO EN SAN PEDRO ATZOMPA AL COLECTOR IGNACIO ALLENDE, MUNICIPIO DE TECAMAC.	BANORTE	376
REHABILITACION DEL TANQUE LA CALDERA (DERIVACIONES IXTAPALUCA), COBERTURA REGIONAL.	BANORTE	690
CONSTRUCCION DE LA RED DE ATARJEAS EN 10 COLONIAS DE LA PAZ, ESTADO DE MEXICO (COLECTOR COMBINADO DE VALLE DE LOS PINOS Y VALLE DE LOS REYES).	BANORTE	741
CONSTRUCCIÓN DEL CÁRCAMO CANTEROS EN CHIMALHUACÁN.	BANORTE	769
OBRAS HIDRAULICAS EN ECATEPEC (RED DE DRENAJE COLONIA LAGUNA CHICONAUTLA).	BANORTE	732
CONSTRUCCION DE EMISOR EN SAN PEDRO TULTEPEC MUNICIPIO DE LERMA.	BANORTE	976
ADECUACIÓN DE PROYECTO DEL DREN DE ALIVIO DEL RIO VERDIGUEL Y PROCEDIMIENTO CONSTRUCTIVO DE LA REHABILITACIÓN DE LA BÓVEDA, (ANTEPROYECTO DEL TÚNEL RIO VERDIGUEL), MUNICIPIO DE TOLUCA.	BANORTE	083
INFRAESTRUCTURA DE REDES DE AGUA POTABLE EN LA VIVIENDA, EN LOCALIDADES DE DIVERSOS MUNICIPIOS, DEL ESTADO DE MEXICO, EN EL MARCO DE LA CRUZADA NACIONAL CONTRA EL HAMBRE. (ACCIONES Y RECURSOS PARA FORTALECER LA OPERACION DEL PROGRAMA PARA EL DESARROLLO DE ZONAS PRIORITARIAS, SEDESOL Y CAEM (21-10-13)	BANORTE	809
INCENTIVOS PARA LA OPERACIÓN DE PLANTA DE TRATAMIENTO DE AGUAS RESIDUALES MPIO. COBERTURA REGIONAL VARIAS, P.I.O.T.A.R. FEDERAL 2012.	BANORTE	537
PROYECTO NIVELACION Y REPOSICION DE BANCOS DE NIVEL EN EL VALLE DE TOLUCA, COBERTURA REGIONAL.	BANORTE	693
PROYECTO ESTUDIO TOPOGRAFICO PARA DETERMINAR LA VOLUMETRIA DE DRAGADO DE AZOLVE EN EL RIO LERMA COBERTURA REGIONAL .	BANORTE	705
PROYECTO EJECUTIVO Y PROCEDIMIENTO CONSTRUCTIVO PARA LA REHABILITACION DE LA BOVEDA DEL RIO VERDIGUEL, MUNICIPIO DE TOLUCA.	BANORTE	684
MEJORAMIENTO DE EFICIENCIA DE ORGANISMOS OPERADORES (PROME).	BANORTE	056
PROYECTO DE OBRA Y SUPERVISION DEL PLAN DE ACCIONES PARA LOS RIOS SANTIAGUITO SANABRIA EN LOS MUNICIPIOS DE RAYON TENANGO DEL VALLE Y CALIMALAYA.	BANORTE	666
PROYECTO DESAZOLVE, RECTIFICACION Y REVESTIMIENTO DE CAUCE EN LA CABECERA MUNICIPAL DE XALATLACO (SUSTITUYE LA CTA. DE CHEQUES No. 4055456966 DE HSBC)	BANORTE	714
PROYECTO AMPLIACION DE LA RED DE AGUA POTABLE EN OCOYOACAC. (SUSTITUYE LA CTA. DE CHEQUES No. 4055456933 DE HSBC)	BANORTE	684
PLANTA DE TRATAMIENTO SANTA MARIA ATARASQUILLO, PAGO DE TRABAJOS EXTRAORDINARIOS, COBERTURA REGIONAL.	BANORTE	693
PROYECTO DE ESTUDIOS SOCIO ECONOMICOS	BANORTE	744
GASTO CORRIENTE	BANORTE	433
GASTO CORRIENTE	BANORTE	948
GASTO CORRIENTE	BANORTE	921
GASTO CORRIENTE BOLETOS DE COMEDOR	BANORTE	281
GASTO CORRIENTE	BBVA BANCOMER	826
REFORZAMIENTO Y ESTABILIZACION DEL MACROCIRCUITO DE TUBERIA DE ACERO DE 60" DE DIAMETRO, DEL CADENAMIENTO 0+600 AL AL CADENAMIENTO 1+200, EN LA MARGEN IZQUIERDA DEL RIO DE LA COMPAÑÍA, MUNICIPIO DE NEZAHUALCOYOTL.	BANORTE	065

CAEM

Fondo, Programa o Convenio	Datos de la Cuenta Bancaria	
	Institución Bancaria	Número de Cuenta
CONSTRUCCION DE LA DERIVACION DE AGUA POTABLE A PARTIR DEL MACROCIRCUITO RAMAL TECAMAC-TEQUE CHICONAUTLA A LAS COLONIAS LAS BRISAS, LOS ANGELES, LAZARO CARDENAS Y TOTOLCINGO MUNICIPIO DE ACOLMAN, ESTADO DE MEXICO.	BANORTE	741
APAZU EJERCICIO FISCAL 2014	BANORTE	635
PROSSAPYS EJERCICIO FISCAL 2014	BANORTE	617
PROTAR EJERCICIO FISCAL 2014	BANORTE	626
REVESTIMIENTO DEL RIO COATEPEC, MUNICIPIO DE CHIMALHUACAN.	BANORTE	111
COMISIÓM DE CUENMCAS PRESA DE GUADALUPE 2014	BANORTE	588
PROGRAMA DE MEJORAMIENTO DE EFICIENCIA DE ORGANISMOS OPERADORES (PROME) 2014.	BANORTE	661
CULTURA DEL AGUA 2014	BANORTE	176
AGUA LIMPIA 2014	BANORTE	608
ANTEPROYECTO DEL APROVECHAMIENTO DEL VASO DE LA PRESA IGNACIO RAMIREZ, PARA ABASTECIMIENTO DE AGUA POTABLE, COBERTURA REGIONAL. MPIO. ALMOLOYA DE JUAREZ.	BANORTE	478
ESTUDIOS Y PROYECTOS EJECUTIVOS CAEM	BANORTE	518
RAMO GENERAL 23 PROVISIONES SALARIALES Y ECONOMICAS 2014	BANORTE	343
"ESTUDIO DE PLANEACION TECNICA E INGENIERIA BASICA PARA EL APROVECHAMIENTO DE LAS AGUAS SUPERFICIALES DE LA PRESA GUADALUPE CUAUTITLAN IZCALLI."	BANORTE	304
LEVANTAMIENTO BATIMETRICO DEL VASO DE LA PRESA GUADALUPE, CUAUTITLAN IZCALLI.	BANORTE	338
DICTAMEN DE FACTIVILIDAD TECNICO SOCIOECONOMICO LEGAL Y DE IMPACTO AMBIENTAL DE LAS OBRAS PARA EL APROVECHAMIENTO DE LAS AGUAS SUPERFICIALES DE LA PRESA GUADALUPE	BANORTE	947
DICTAMEN DE FACTIVILIDAD TECNICO SOCIOECONOMICO LEGAL Y DE IMPACTO AMBIENTAL DE LAS OBRAS PARA EL APROVECHAMIENTO DE LAS AGUAS SUPERFICIALES DE LA PRESA IGNACIO RAMIREZ	BANORTE	348
PROGRAMA DE INCENTIVOS PARA LA OPERACIÓN DE PLANTA DE TRATAMIENTO DE AGUAS RESIDUALES (P.I.O.P.T.A.R) FEDERAL, EJERCICIO FISCAL 2014	BANORTE	325
SUPERVISION ASESORIA Y ELABORACION DE BASES DE CONCURSO PARA LA CONTRATACION DE LAS OBRAS PARA EL APROVECHAMIENTO DE LAS AGUAS SUPERFICIALES DE LA PRESA IGNACIO RAMIREZ.	BANORTE	578
APAZU EJERCICIO FISCAL 2015	BANORTE	759
PROSSAPYS EJERCICIO FISCAL 2015	BANORTE	740
PROTAR EJERCICIO FISCAL 2015	BANORTE	768
AGUA LIMPIA EJERCICIO FISCAL 2015	BANORTE	777
COMISION DE CUENCAS VILLA VICTORIA SAN JOSE DEL RINCON 2015	BANORTE	384
CUENCA VALLE DE BRAVO AMANALCO 2015	BANORTE	375
CONSTRUCCIÓN DEL DRENAJE EN LA CALLE DE PINO, COLONIA POTRERO DEL REY (COMPLEMENTO DEL COLECTOR NNN), MUNICIPIO DE ECATEPEC.	BANORTE	113
CULTURA DEL AGUA 2015	BANORTE	634
CONSTRUCCION DE COLECTORES EMILIANO ZAPATA PRIMERA Y SEGUNDA ETAPA ACCIONES ACCIONES 95601 Y 95602 Y SUTERM PRIMERA ETAPA ACCION 90325 DEL MUNICIPIO DE ECATEPEC	BANORTE	586
CONSTRUCCION DE COLECTOR "10 COLONIA" VALLE DE LOS REYES Y VALLE DE LOS PINOS (PRIMERA ETAPA). MUNICIPIO DE LA PAZ.	BANORTE	577
PROYECTO REFORZAMIENTO Y ESTABILIZACION DEL MACROCIRCUITO DE TUBERIA DE ACERO 60" DE DIAMETRO DEL CADENAMIENTO 0+600 AL CADENAMIENTO 1+200 EN LA MARGEN IZQUIERDA DEL RIO DE LA COMPAÑÍA MUNICIPIO DE NAZAHUALCOYOTL	BANORTE	393
MEJORAMIENTO DE EFICIENCIA DE ORGANISMOS OPERADORES (PROME). 2015	BANORTE	063

