

**COMITÉ DE PLANEACIÓN PARA  
EL DESARROLLO DEL ESTADO  
DE MÉXICO**

**COPLADEM**



	<b>CONTENIDO</b>	<b>PÁGINA</b>
<b>I.</b>	<b>INFORMACIÓN CONTABLE</b>	
	ESTADO DE SITUACIÓN FINANCIERA	5
	ESTADO DE ACTIVIDADES	6
	ESTADO DE VARIACIÓN EN LA HACIENDA PÚBLICA	7
	ESTADO DE CAMBIOS EN LA SITUACIÓN FINANCIERA	8
	ESTADO DE FLUJOS DE EFECTIVO	9
	ESTADO ANALÍTICO DEL ACTIVO	10
	ESTADO ANALÍTICO DE LA DEUDA Y OTROS PASIVOS	11
	NOTAS A LOS ESTADOS FINANCIEROS	12
<b>II.</b>	<b>INFORMACIÓN PRESUPUESTARIA</b>	23
<b>III.</b>	<b>INFORMACIÓN PROGRAMÁTICA</b>	35
<b>IV.</b>	<b>ANEXOS ESTABLECIDOS EN DIFERENTES ORDENAMIENTOS</b>	43



COPLADEM

Comité de Planeación para el Desarrollo del Estado de México  
Estado de Situación Financiera  
Al 31 de Diciembre de 2015 y 2014  
(Miles de Pesos)

CONCEPTO	Año		CONCEPTO	Año	
	2015	2014		2015	2014
<b>ACTIVO</b>			<b>PASIVO</b>		
<b>Activo Circulante</b>			<b>Pasivo Circulante</b>		
Efectivo y Equivalentes	5,561.2	3,422.1	Cuentas por Pagar a Corto Plazo	50.1	
Derechos a Recibir Efectivo o Equivalentes			Documentos por Pagar a Corto Plazo		
Derechos a Recibir Bienes o Servicios			Porción a Corto Plazo de la Deuda Pública a Largo Plazo		
Inventarios			Títulos y Valores a Corto Plazo		
Almacenes			Pasivos Diferidos a Corto Plazo		
Estimación por Pérdida o Deterioro de Activos Circulantes			Fondos y Bienes de Terceros en Garantía y/o Administración a Corto Plazo		
Otros Activos Circulantes			Provisiones a Corto Plazo		
			Otros Pasivos a Corto Plazo		5.1
<b>Total de Activos Circulantes</b>	<b>5,561.2</b>	<b>3,422.1</b>	<b>Total de Pasivos Circulantes</b>	<b>50.1</b>	<b>5.1</b>
<b>Activo No Circulante</b>			<b>Pasivo No Circulante</b>		
Inversiones Financieras a Largo Plazo			Cuentas por Pagar a Largo Plazo		
Derechos a Recibir Efectivo o Equivalentes a Largo Plazo			Documentos por Pagar a Largo Plazo		
Bienes Inmuebles, Infraestructura y Construcciones en Proceso			Deuda Pública a Largo Plazo		
Bienes Muebles	2,856.0	2,718.1	Pasivos Diferidos a Largo Plazo		
Activos Intangibles			Fondos y Bienes de Terceros en Garantía y/o en Administración a Largo Plazo		
Depreciación, Deterioro y Amortización Acumulada de Bienes	-1,478.8	-1,652.5	Provisiones a Largo Plazo		
Activos Diferidos					
Estimación por Pérdida o Deterioro de Activos no Circulantes			<b>Total de Pasivos No Circulantes</b>	<b>.0</b>	<b>.0</b>
Otros Activos no Circulantes	16.2	16.2	<b>Total del Pasivo</b>	<b>50.1</b>	<b>5.1</b>
<b>Total de Activos No Circulantes</b>	<b>1,393.4</b>	<b>1,081.8</b>	<b>HACIENDA PÚBLICA/ PATRIMONIO</b>		
<b>Total del Activo</b>	<b>6,954.6</b>	<b>4,503.9</b>	<b>Hacienda Pública/Patrimonio Contribuido</b>	<b>159.8</b>	<b>159.8</b>
			Aportaciones	159.8	159.8
			Donaciones de Capital		
			Actualización de la Hacienda Pública / Patrimonio		
			<b>Hacienda Pública/Patrimonio Generado</b>	<b>6,744.7</b>	<b>4,339.0</b>
			Resultados del Ejercicio (Ahorro / Desahorro)	2,405.7	1,267.3
			Resultados de Ejercicios Anteriores	4,251.7	2,984.4
			Revalúos	87.3	87.3
			Reservas		
			Rectificaciones de Resultados de Ejercicios Anteriores		
			<b>Exceso o insuficiencia en la Actualización de la Hacienda Pública/Patrimonio</b>	<b>.0</b>	<b>.0</b>
			Resultado por Posición Monetaria		
			Resultado por Tenencia de Activos no Monetarios		
			<b>Total Hacienda Pública/ Patrimonio</b>	<b>6,904.5</b>	<b>4,498.8</b>
			<b>Total del Pasivo y Hacienda Pública / Patrimonio</b>	<b>6,954.6</b>	<b>4,503.9</b>

Comité de Planeación para el Desarrollo del Estado de México  
 Estado de Actividades  
 Del 1 de Enero al 31 de Diciembre de 2015 y 2014  
 ( Miles de Pesos )

Concepto	2015	2014
<b>INGRESOS Y OTROS BENEFICIOS</b>		
<b>Ingresos de la Gestión</b>	.0	.0
Impuestos		
Cuotas y Aportaciones de Seguridad Social		
Contribuciones de Mejoras		
Derechos		
Productos de Tipo Corriente		
Aprovechamientos de Tipo Corriente		
Ingresos por Venta de Bienes y Servicios		
Ingresos no Comprendidos en las Fracciones de la Ley de Ingresos Causados en Ejercicios Fiscales Anteriores Pendientes de Liquidación o Pago		
<b>Participaciones, Aportaciones, Transferencias, Asignaciones, Subsidios y Otras Ayudas</b>	<b>17,460.4</b>	<b>16,976.9</b>
Participaciones y Aportaciones		
Transferencia, Asignaciones, Subsidios y Otras Ayudas	17,460.4	16,976.9
<b>Otros Ingresos y Beneficios</b>	<b>77.7</b>	<b>130.2</b>
Ingresos Financieros	77.7	51.1
Incremento por Variación de Inventarios		
Disminución del Exceso de Estimaciones por Pérdida o Deterioro u Obsolescencia		
Disminución del Exceso de Provisiones		
Otros Ingresos y Beneficios Varios		79.1
<b>Total de Ingresos y Otros Beneficios</b>	<b>17,538.1</b>	<b>17,107.1</b>
<b>GASTOS Y OTRAS PÉRDIDAS</b>		
<b>Gastos de Funcionamiento</b>	<b>14,930.3</b>	<b>15,514.3</b>
Servicios Personales	13,005.6	13,294.8
Materiales y Suministros	547.5	475.7
Servicios Generales	1,377.2	1,743.8
<b>Transferencia, Asignaciones, Subsidios y Otras Ayudas</b>	<b>.0</b>	<b>.0</b>
Transferencias Internas y Asignaciones al Sector Público		
Transferencias al Resto del Sector Público		
Subsidios y Subvenciones		
Ayudas Sociales		
Pensiones y Jubilaciones		
Transferencias a Fideicomisos, Mandatos y Contratos Análogos		
Transferencias a la Seguridad Social		
Donativos		
Transferencias al Exterior		
<b>Participaciones y Aportaciones</b>	<b>.0</b>	<b>.0</b>
Participaciones		
Aportaciones		
Convenios		
<b>Intereses, Comisiones y Otros Gastos de la Deuda Pública</b>	<b>.0</b>	<b>.0</b>
Intereses de la Deuda Pública		
Comisiones de la Deuda Pública		
Gasto de la Deuda Pública		
Costo por Coberturas		
Apoyos Financieros		
<b>Otros Gastos y Pérdidas Extraordinarias</b>	<b>202.1</b>	<b>325.5</b>
Estimaciones, Depreciaciones, Deterioros, Obsolescencia y Amortizaciones	166.2	325.5
Provisiones		
Disminución de Inventarios		
Aumento por Insuficiencia de Estimaciones por Pérdida o Deterioro y Obsolescencia		
Aumento por Insuficiencia de Provisiones		
Otros Gastos	35.9	
<b>Inversión Pública</b>	<b>.0</b>	<b>.0</b>
Inversión Pública no Capitalizable		
<b>Total de Gastos y Otras Pérdidas</b>	<b>15,132.4</b>	<b>15,839.8</b>
<b>Resultados del Ejercicio (Ahorro/Desahorro)</b>	<b>2,405.7</b>	<b>1,267.3</b>

COPLADEM

Comité de Planeación para el Desarrollo del Estado de México  
 Estado de Variación en la Hacienda Pública  
 Del 1 de enero al 31 de diciembre de 2015  
 (Miles de pesos)

Concepto	Hacienda Pública/Patrimonio Contribuido	Hacienda Pública/Patrimonio Generado de Ejercicios Anteriores	Hacienda Pública/Patrimonio Generado del Ejercicio	Ajustes por Cambios de Valor	TOTAL
<b>Rectificaciones de Resultados de Ejercicios Anteriores</b>					<b>.0</b>
<b>Patrimonio Neto Inicial Ajustado del Ejercicio 2014</b>	<b>159.8</b>			<b>.0</b>	<b>159.8</b>
Aportaciones	159.8				159.8
Donaciones de Capital					.0
Actualización de la Hacienda Pública/Patrimonio					.0
<b>Variaciones de la Hacienda Pública/Patrimonio Neto del Ejercicio 2014</b>		<b>2,984.4</b>	<b>1,267.3</b>	<b>87.3</b>	<b>4,339.0</b>
Resultados del Ejercicio (Ahorro/Desahorro)			1,267.3		1,267.3
Resultados de Ejercicios Anteriores		2,984.4			2,984.4
Revalúos				87.3	87.3
Reservas					.0
<b>Hacienda Pública/Patrimonio Neto Final del Ejercicio 2014</b>	<b>159.8</b>	<b>2,984.4</b>	<b>1,267.3</b>	<b>87.3</b>	<b>4,498.8</b>
<b>Cambios en la Hacienda Pública/Patrimonio Neto del Ejercicio 2015</b>	<b>.0</b>			<b>.0</b>	<b>.0</b>
Aportaciones					.0
Donaciones de Capital					.0
Actualización de la Hacienda Pública/Patrimonio					.0
<b>Variaciones de la Hacienda Pública/Patrimonio Neto del Ejercicio 2015</b>		<b>1,267.3</b>	<b>2,405.7</b>	<b>.0</b>	<b>3,673.0</b>
Resultados del Ejercicio (Ahorro/Desahorro)			2,405.7		2,405.7
Resultados de Ejercicios Anteriores		1,267.3			1,267.3
Revalúos					.0
Reservas					.0
<b>Saldo Neto en la Hacienda Pública / Patrimonio 2015</b>	<b>159.8</b>	<b>4,251.7</b>	<b>2,405.7</b>	<b>87.3</b>	<b>6,904.5</b>

**Comité de Planeación para el Desarrollo del Estado de México**  
**Estado de Cambios en la Situación Financiera**  
**Del 1 de Enero al 31 de Diciembre de 2015**  
**(Miles de Pesos )**

Concepto	Origen	Aplicación
<b>ACTIVO</b>	<b>173.6</b>	<b>2,277.0</b>
<b>Activo Circulante</b>	<b>.0</b>	<b>2,139.1</b>
Efectivo y Equivalentes		2,139.1
Derechos a Recibir Efectivo o Equivalentes		
Derechos a Recibir Bienes o Servicios		
Inventarios		
Almacenes		
Estimación por Pérdida o Deterioro de Activos Circulantes		
Otros Activos Circulantes		
<b>Activo No circulante</b>	<b>173.6</b>	<b>137.9</b>
Inversiones Financieras a Largo Plazo		
Derechos a Recibir Efectivo o Equivalentes a Largo Plazo		
Bienes Inmuebles, Infraestructura y Construcciones en Proceso		
Bienes Muebles		137.9
Activos Intangibles		
Depreciación, Deterioro y Amortización Acumulada de Bienes	173.6	
Activos Diferidos		
Estimación por Pérdida o Deterioro de Activos no Circulantes		
Otros Activos no Circulantes		
<b>PASIVO</b>	<b>50.1</b>	<b>5.1</b>
<b>Pasivo Circulante</b>	<b>50.1</b>	<b>5.1</b>
Cuentas por Pagar a Corto Plazo	50.1	
Documentos por Pagar a Corto Plazo		
Porción a Corto Plazo de la Deuda Pública a Largo Plazo		
Títulos y Valores a Corto Plazo		
Pasivos Diferidos a Corto Plazo		
Fondos y Bienes de Terceros en Garantía y/o Administración a Corto Plazo		
Provisiones a Corto Plazo		
Otros Pasivos a Corto Plazo		5.1
<b>Pasivo No Circulante</b>	<b>.0</b>	<b>.0</b>
Cuentas por Pagar a Largo Plazo		
Documentos por Pagar a Largo Plazo		
Deuda Pública a Largo Plazo		
Pasivos Diferidos a Largo Plazo		
Fondos y Bienes de Terceros en Garantía y/o en Administración a Largo Plazo		
Provisiones a Largo Plazo		
<b>HACIENDA PÚBLICA/PATRIMONIO</b>	<b>2,405.7</b>	<b>.0</b>
<b>Hacienda Pública/Patrimonio Contribuido</b>	<b>.0</b>	<b>.0</b>
Aportaciones		
Donaciones de Capital		
Actualización de la Hacienda Pública/Patrimonio		
<b>Hacienda Pública/Patrimonio Generado</b>	<b>2,405.7</b>	<b>.0</b>
Resultados del Ejercicio (Ahorro/Desahorro)	1,138.4	
Resultados de Ejercicios Anteriores	1,267.3	
Revalúos		
Reservas		
Rectificaciones de Resultados de Ejercicios Anteriores		
<b>Exceso o insuficiencia en la Actualización de la Hacienda</b>	<b>.0</b>	<b>.0</b>
Resultado por Posición Monetaria		
Resultado por Tenencia de Activos no Monetarios		



## COPLADEM

**Comité de Planeación para el Desarrollo del Estado de México**  
**Estado de Flujos de Efectivo**  
**Del 1 de Enero al 31 de Diciembre de 2015 y 2014**  
**( Miles de Pesos )**

Concepto	2015	2014
<b>Flujos de Efectivo de las Actividades de Operación</b>		
<b>Origen</b>	<b>17,538.1</b>	<b>17,316.9</b>
Impuestos		
Cuotas y Aportaciones de Seguridad Social		
Contribuciones de Mejoras		
Derechos		
Productos de Tipo Corriente		
Aprovechamientos de Tipo Corriente		
Ingresos por Venta de Bienes y Servicios		
Ingresos no Comprendidos en las Fracciones de la Ley de Ingresos Causados en Ejercicios Fiscales Anteriores Pendientes de Liquidación o Pago		
Participaciones y Aportaciones		
Transferencias, Asignaciones y Subsidios y Otras Ayudas	17,460.4	16,976.9
Otros Orígenes de Operación	77.7	340.0
<b>Aplicación</b>	<b>15,132.4</b>	<b>16,405.8</b>
Servicios Personales	13,005.6	13,294.8
Materiales y Suministros	547.5	475.7
Servicios Generales	1,377.2	1,743.8
Transferencias Internas y Asignaciones al Sector Público		
Transferencias al Resto del Sector Público		
Subsidios y Subvenciones		
Ayudas Sociales		
Pensiones y Jubilaciones		
Transferencias a Fideicomisos, Mandatos y Contratos Análogos		
Transferencias a la Seguridad Social		
Donativos		
Transferencias al Exterior		
Participaciones		
Aportaciones		
Convenios		
Otras Aplicaciones de Operación	202.1	891.5
<b>Flujos Netos de Efectivo por Actividades de Operación</b>	<b>2,405.7</b>	<b>911.1</b>
<b>Flujos de Efectivo de las Actividades de Inversión</b>		
<b>Origen</b>	<b>173.6</b>	<b>.0</b>
Bienes Inmuebles, Infraestructura y Construcciones en Proceso		
Bienes Muebles	173.6	
Otros Orígenes de Inversión		
<b>Aplicación</b>	<b>440.2</b>	<b>-115.8</b>
Bienes Inmuebles, Infraestructura y Construcciones en Proceso		
Bienes Muebles	137.9	-115.8
Otras Aplicaciones de Inversión	302.3	
<b>Flujos Netos de Efectivo por Actividades de Inversión</b>	<b>-266.6</b>	<b>115.8</b>
<b>Flujo de Efectivo de las Actividades de Financiamiento</b>		
<b>Origen</b>	<b>.0</b>	<b>.0</b>
Endeudamiento Neto		
Interno		
Externo		
Otros Orígenes de Financiamiento		
<b>Aplicación</b>	<b>.0</b>	<b>.0</b>
Servicios de la Deuda		
Interno		
Externo		
Otras Aplicaciones de Financiamiento		
<b>Flujos Netos de Efectivo por Actividades de Financiamiento</b>	<b>.0</b>	<b>.0</b>
<b>Incremento/Disminución Neta en el Efectivo y Equivalentes al Efectivo</b>	<b>2,139.1</b>	<b>1,026.9</b>
<b>Efectivo y Equivalentes al Efectivo al Inicio del Ejercicio</b>	<b>3,422.1</b>	<b>2,395.2</b>
<b>Efectivo y Equivalentes al Efectivo al Final del Ejercicio</b>	<b>5,561.2</b>	<b>3,422.1</b>

CUENTA PÚBLICA DEL GOBIERNO, ORGANISMOS AUXILIARES Y AUTÓNOMOS DEL ESTADO DE MÉXICO 2015

Comité de Planeación para el Desarrollo del Estado de México  
Estado Analítico del Activo  
Del 1 de enero al 31 de diciembre de 2015  
(Miles de Pesos)

Concepto	Saldo Inicial	Cargos del Período	Abonos del Período	Saldo Final	Variación del Período
	1	2	3	4 = (1+2-3)	(4-1)
<b>ACTIVO</b>	<b>4,503.9</b>	<b>46,373.6</b>	<b>43,922.9</b>	<b>6,954.6</b>	<b>2,450.7</b>
<b>Activo Circulante</b>	<b>3,422.1</b>	<b>45,722.1</b>	<b>43,583.0</b>	<b>5,561.2</b>	<b>2,139.1</b>
Efectivo y Equivalentes	3,422.1	45,722.1	43,583.0	5,561.2	2,139.1
Derechos a Recibir Efectivo o Equivalentes				.0	.0
Derechos a Recibir Bienes o Servicios				.0	.0
Inventarios				.0	.0
Almacenes				.0	.0
Estimación por Pérdida o Deterioro de Activos Circulantes				.0	.0
Otros Activos Circulantes				.0	.0
<b>Activo No Circulante</b>	<b>1,081.8</b>	<b>651.5</b>	<b>339.9</b>	<b>1,393.4</b>	<b>311.6</b>
Inversiones Financieras a Largo Plazo				.0	.0
Derechos a Recibir Efectivo o Equivalentes a Largo Plazo				.0	.0
Bienes Inmuebles, Infraestructura y Construcciones en Proceso				.0	.0
Bienes Muebles	2,718.1	477.8	339.9	2,856.0	137.9
Activos Intangibles				.0	.0
Depreciación, Deterioro y Amortización Acumulada de Bienes	-1,652.5	173.7		-1,478.8	173.7
Activos Diferidos				.0	.0
Estimación por Pérdida o Deterioro de Activos no Circulantes				.0	.0
Otros Activos no Circulantes	16.2			16.2	.0

COPLADEM

Comité de Planeación para el Desarrollo del Estado de México  
 Estado Analítico de la Deuda y Otros Pasivos  
 Del 1 de enero al 31 de diciembre de 2015  
 (Miles de Pesos)

Denominación de las Deudas	Moneda de Contratación	Institución o País Acreedor	Saldo Inicial del Período	Saldo Final del Período
<b>DEUDA PÚBLICA</b>				
<b>Corto Plazo</b>				
<b>Deuda Interna</b>			.0	.0
Instituciones de Crédito				
Títulos y Valores				
Arrendamientos Financieros				
<b>Deuda Externa</b>			.0	.0
Organismos Financieros Internacionales				
Deuda Bilateral				
Títulos y Valores				
Arrendamientos Financieros				
<b>Subtotal a Corto Plazo</b>			.0	.0
<b>Largo Plazo</b>				
<b>Deuda Interna</b>			.0	.0
Instituciones de Crédito				
Títulos y Valores				
Arrendamientos Financieros				
<b>Deuda Externa</b>			.0	.0
Organismos Financieros Internacionales				
Deuda Bilateral				
Títulos y Valores				
Arrendamientos Financieros				
<b>Subtotal a Largo Plazo</b>			.0	.0
<b>Otros Pasivos</b>			5.1	50.1
<b>Total de Deuda y Otros Pasivos</b>			5.1	50.1

## NOTAS A LOS ESTADOS FINANCIEROS

## NOTAS DE DESGLOSE

## 1. ESTADO DE SITUACIÓN FINANCIERA

## ACTIVO

- **Efectivo y Equivalentes**

El saldo de bancos por 5 millones 561.2 miles de pesos, corresponde a una cuenta bancaria contratada por BBVA Bancomer, en donde se depositan los recursos canalizados por el Gobierno del Estado de México, para cumplir con los compromisos encomendados.

El rubro se encuentra representado por una cuenta bancaria abierta para los depósitos de los servicios referentes a su objeto, las aportaciones del gobierno federal y estatal y para el pago de deudas contraídas por el desarrollo de sus actividades.

Se consideran en este rubro, las inversiones en valores negociables de los Poderes Legislativo, Ejecutivo y Judicial, Tesorerías Municipales incluidos sus organismos descentralizados y Entes Autónomos, se administrarán con eficiencia, eficacia y honradez, para cumplir con los objetivos y programas a los que estén destinados, mismos que se encuentran representados principalmente por depósitos bancarios e inversiones de renta fija a corto plazo (es decir, que no exceda de un año y en el caso de término de su administración, al periodo constitucional), y de bajo riesgo, se registrarán a su valor de mercado (valor de la inversión, más el rendimiento acumulado). En ningún caso se podrá considerar la pérdida del monto invertido (capital).

Al 31 de diciembre de 2015, este rubro se encuentra integrado por:

Concepto	2015	2014
BBVA Bancomer, S.A. ( Cta. de Cheques 176)	1,750.4	383.5
BBVA Bancomer, S.A. ( Cta. Asociada 575 de Inversión)	3,810.8	3,038.6
<b>Total</b>	<b>5,561.2</b>	<b>3,422.1</b>
	=====	=====

- **Derechos a Recibir Efectivo o Equivalentes**

No Aplica.

- **Derechos a Recibir Bienes o Servicios**

No Aplica.

- **Bienes Disponibles para su Transformación o Consumo (inventarios)**

No Aplica.

- **Inversiones Financieras**

No Aplica.

- **Bienes Muebles, Inmuebles e Intangibles**

El valor histórico del activo fijo por 2 millones 856 miles de pesos, más lo que representó el incremento por actualización de 137.9 miles de pesos, determinó un valor actualizado al 31 de diciembre de 2015 de 2 millones 856 mil pesos, el valor actualizado de la depreciación de 1 millón 478.8 miles de pesos, determinó un valor neto de 1 millón 377.2 miles de pesos.

**COPLADEM**

El rubro de inversiones a largo plazo se encuentra integrado por los bienes de consumo duradero identificados como mobiliario y equipo, equipo de cómputo, de transporte, equipo de foto y proyección, desglosado en el anexo de "Estado de Situación Financiera".

Tratándose de las adquisiciones de bienes muebles, con un costo igual o mayor a 35 Salarios Mínimos Generales del distrito Federal", deberán registrarse contablemente como un aumento en el activo y la unidad ejecutora del gasto que los adquiera deberá incluirlos en el sistema de control patrimonial a fin de que el saldo de la cuenta de bienes muebles corresponda al monto total del sistema de control patrimonial incluyendo aquellos bienes adquiridos a través de fideicomisos, dichos montos deberán ser conciliados semestralmente; aquellas adquisiciones con un importe menor se deberán registrar contablemente como un gasto. En ambos casos se afectará el presupuesto de egresos en la partida y programa correspondiente.

Para efectos del control administrativo, las adquisiciones de bienes muebles, con un costo igual o mayor a 17 Salarios Mínimos Generales del Distrito Federal pero menor de 35 Salarios Mínimos Generales del Distrito Federal", también deberán incorporarse al sistema de control patrimonial. Los bienes muebles adquiridos con un costo menor a 17 Salarios Mínimos Generales del Distrito Federal, se deberán considerar bienes no inventariables y no requerirán de control administrativo alguno.

En el caso de bienes de consumo inmediato o refacciones y herramientas se llevarán directamente al gasto y su política de registro será la que refiere al Almacén.

Los salarios mínimos generales que tendrán vigencia a partir del 1o. de octubre de 2015 en las áreas geográficas a que se refiere el punto resolutorio anterior, como cantidad mínima que deben recibir en efectivo los(as) trabajadores(as) por jornada ordinaria diaria de trabajo, serán los que se señalan a continuación:

Área geográfica "A" \$ 70.10

<b>Descripción</b>	<b>2015</b>	<b>2014</b>
Mobiliario y Equipo de Administración	1,551.2	1,592.5
Equipo de transporte	1,304.8	1,125.6
<b>Subtotal</b>	<b>2,856.0</b>	<b>2,718.1</b>
Depreciación de Bienes:		
Depreciación acumulada de Bienes Muebles	(1,478.8)	(1,652.5)
<b>total</b>	<b>1,377.2</b>	<b>1,056.6</b>
	=====	=====

- **Estimaciones y Deterioros**

No Aplica.

- **Otros Activos no Circulante**

El saldo es un depósito en garantía que se tiene con la Comisión Federal de Electricidad.

<b>Nombre</b>	<b>Importe</b>	<b>concepto</b>
Comisión Federal de Electricidad	16.2	Depósito en Garantía

**PASIVO**

**CUENTAS POR PAGAR A CORTO PLAZO**

Al 31 de diciembre del 2015, el rubro de proveedores y otras cuentas por pagar se encuentra integrado por:

<b>Concepto</b>	<b>2015</b>
Honorarios Dictamen de Estados Financieros (2015)	50.1
<b>Total</b>	<u>50.1</u> =====

## 2. ESTADO DE ACTIVIDADES

La asignación presupuestal que se confieren en los artículos 23 y 24 de la Ley Orgánica de la Administración Pública del Estado de México, el artículo 7 fracción XI incisos a) y c), fracción XVI del Reglamento Interior de la Secretaría de Finanzas, en lo dispuesto por los artículos 285, 305 y 306 del Código Financiero del Estado de México y Municipios para el Ejercicio Fiscal 2015.

### PARTICIPACIONES, APORTACIONES TRANSFERENCIAS, ASIGNACIONES, SUBSIDIOS Y OTRAS AYUDAS

Se logró recaudar 17 millones 460.4 miles de pesos los cuales provienen del Estado.

#### Otros Ingresos y Beneficios

Se obtuvieron otros ingresos por 77.7 miles de pesos, de los cuales 5.2 miles de pesos son de otros productos financieros, más 72.5 miles de pesos de intereses financieros generados durante el ejercicio.

#### Gastos y Otras Pérdidas

De conformidad con lo estipulado por la LVIII Legislatura al Comité de Planeación para el Desarrollo del Estado de México, la asignación presupuestal autorizada asciende a la cantidad de \$ 18 millones 276.2 miles de pesos, el cual se distribuirá de la siguiente manera:

Capítulo	Concepto	Importe	Ejercido
1000	Servicios Personales	\$ 15,750.3	\$ 13,005.6
2000	Materiales y Suministros	508.7	547.5
3000	Servicios Generales	2,017.2	1,377.2
	Transferencias Estatales	\$ 18,276.2	\$ 14,930.3

Los gastos extraordinarios acumulados por el organismo en el mes son de diciembre 166.2 miles de pesos, originados principalmente por depreciaciones de activo fijo.

## 3. ESTADO DE VARIACIÓN EN LA HACIENDA PÚBLICA

El patrimonio del Organismo estará constituido por: los bienes muebles e inmuebles que en la actualidad sean propiedad del COPLADEM, como Organismo Auxiliar, y aquellos que el Gobierno Federal, Estatal o Municipal le destinen, por los apoyos financieros, subsidios y valores, por los productos, concesiones, aprovechamientos, donativos, operaciones y demás ingresos que adquiera por cualquier título.

Al 31 de diciembre 2015, el rubro de patrimonio se encuentra integrado por:

<b>Concepto</b>	<b>2015</b>
Aportaciones	159.8
<b>Total en Miles de Pesos de Aportaciones</b>	<u>159.8</u> =====

#### 4. ESTADO DE FLUJOS DE EFECTIVO

##### 1.- Efectivo y equivalentes

	2015	2014
Efectivo en Bancos -Tesorería	5,561.2	3,422.1
Efectivo en Bancos- Dependencias		
Inversiones temporales (hasta 3 meses)		
Fondos con afectación específica		
Depósitos de fondos de terceros y otros		
Total de Efectivo y Equivalentes	5,561.2	3,422.1

##### 2.- Adquisición de Bienes Muebles e Inmuebles

##### 3.- Conciliación de los Flujos de Efectivo

	2015	2014
Flujos Netos por Actividades de Operación	2,405.7	911.1
Flujos Netos de Efectivo por Actividades de Inversión	-266.6	115.8
Flujos Netos de Efectivo por Actividades de Financiamiento		
Efectivo y Equivalentes al Efectivo al Inicio del Ejercicio	3,422.1	1,026.9
Efectivo y Equivalentes al Efectivo al Final del Ejercicio	5,561.2	3,422.1

**5. CONCILIACIÓN ENTRE LOS INGRESOS PRESUPUESTARIOS Y CONTABLES, ASÍ COMO ENTRE LOS EGRESOS PRESUPUESTARIOS Y LOS GASTOS CONTABLES**

<b>Comité de Planeación para el Desarrollo del Estado de México</b> <b>Conciliación entre los Ingresos Presupuestarios y Contables</b> <b>Correspondiente Del 1 de Enero al 31 de Diciembre de 2015</b> <b>(Miles de Pesos)</b>		
<b>1. Ingresos Presupuestarios</b>		<b>19,066.2</b>
<b>2. Más Ingresos Contables no Presupuestarios</b>		<b>0.0</b>
Incremento por Variación de Inventarios		
Disminución del Exceso de Estimaciones por Pérdida o Deterioro u Obsolescencia		
Disminución del Exceso de Provisiones		
Otros Ingresos y Beneficios Varios		
Otros Ingresos Contables no Presupuestarios		
<b>3. Menos Ingresos Presupuestarios no Contables</b>		<b>1,528.1</b>
Productos de Capital		
Aprovechamientos Capital		
Ingresos Derivados de Financiamientos		
Otros ingresos presupuestarios no contables		1,528.1
<b>4. Ingresos Contables (4 = 1 + 2 - 3)</b>		<b>17,538.1</b>



COPLADEM

Comité de Planeación para el Desarrollo del Estado de México  
 Conciliación entre los Egresos Presupuestarios y los Gastos contables  
 Correspondiente Del 1 de Enero al 31 de Diciembre de 2015  
 ( Miles de Pesos)

<b>1.- Total de Egresos (Presupuestarios)</b>		<b>15,449.1</b>
<b>2.- Menos Egresos Presupuestarios no Contables</b>		<b>482.9</b>
Mobiliario y Equipo de Administración		
Mobiliario y Equipo Educativo y Recreativo		
Equipo e Instrumental Médico y de Laboratorio		
Vehículos y Equipo de Transporte		
Equipo de Defensa y Seguridad		
Maquinaria, Otros Equipos y Herramientas		
Activos Biológicos		
Bienes Inmuebles		
Activos Intangibles		
Obra Pública en Bienes Propios		
Acciones y Participaciones de Capital		
Compra de Títulos y Valores		
Inversiones en Fideicomisos, Mandatos y Otros Análogos		
Provisiones para Contingencias y Otras Erogaciones Especiales		
Amortización de la Deuda Pública		
Adeudos de Ejercicios Fiscales Anteriores (ADEFAS)	5.1	
<b>Otros Egresos Presupuestales No Contables</b>	<b>477.8</b>	
<b>3. Más Gastos Contables no Presupuestales</b>		<b>166.2</b>
Estimaciones, Depreciaciones, Deterioros, Obsolescencia y Amortizaciones	166.2	
Provisiones		
Disminución de Inventarios		
Aumento por Insuficiencia de Estimaciones por Pérdida o Deterioro u Obsolescencia		
Aumento por Insuficiencia de Provisiones		
Otros Gastos		
<b>Otros Gastos Contables No Presupuestales</b>		
<b>4. Total de Gasto Contable (4 = 1 - 2 + 3)</b>		<b>15,132.4</b>

## NOTAS DE MEMORIA (CUENTAS DE ORDEN)

CUENTAS DE ORDEN CONTABLES (Miles de Pesos)		
	<u>2 0 1 5</u>	<u>2 0 1 4</u>
<b>CUENTAS DEUDORAS</b>		
Bienes Muebles e Inmuebles en Comodato		
	<u>0</u>	<u>0</u>
<b>CUENTAS ACREEDORAS</b>		
Comodato de Bienes Muebles e Inmuebles		
	<u>0</u>	<u>0</u>

No Aplica

CUENTAS DE ORDEN PRESUPUESTALES (Miles de Pesos)		
	<u>2 0 1 5</u>	<u>2 0 1 4</u>
<b>CUENTAS DEUDORAS</b>		
Ley de Ingresos Estimada	19,759.3	18,448.1
Presupuesto de Egresos por Ejercer de Gastos de Funcionamiento	4,310.2	2,362.8
Presupuesto de Egresos Devengado de Gastos de Funcionamiento	5.1	15,514.3
Presupuesto de Egresos Pagado de Gastos de Funcionamiento	14,930.3	16,085.3
Presupuesto de Egresos Pagado de Bienes Muebles	513.7	
	<u>39,518.6</u>	<u>52,410.5</u>
<b>CUENTAS ACREEDORAS</b>		
Ley de Ingresos por Ejecutar	693.1	1,202.7
Ley de Ingresos Devengado		16,085.3
Ley de Ingresos Recaudado	19,066.2	17,245.4
Presupuesto de Egresos Aprobado de Gastos de Funcionamiento	18,761.3	17,877.1
Presupuesto de Egresos Aprobado de Bienes Muebles	998.0	
	<u>39,518.6</u>	<u>52,410.5</u>

## NOTAS DE GESTIÓN ADMINISTRATIVA

### 1. INTRODUCCIÓN:

El ejercicio 2015 estuvo impactado por la incertidumbre económica, por lo que el GEM en previsión de los efectos que pudiesen tener en el presupuesto Estatal, reforzó las medidas de austeridad, racionalidad y disciplina presupuestal, con el Acuerdo para la Contención del Gasto y el Ahorro Presupuestario en la Administración Pública Estatal para el ejercicio Fiscal 2015.

### 2. PANORAMA ECONÓMICO FINANCIERO

El Comité de Planeación para el Desarrollo del Estado de México (COPLADEM), es un organismo público descentralizado del Gobierno del Estado, cuyo objeto es operar los mecanismos de concertación, participación y coordinación del Gobierno del Estado de México con los ciudadanos, grupos y organizaciones sociales y privados, así como con los gobiernos federal, de las entidades federativas y de los municipios, así mismo será coadyuvante en la integración, elaboración, evaluación y seguimiento de los planes y programas de desarrollo.

El organismo durante el ejercicio fiscal 2015, estuvo operando con recurso estatal.

### 3. AUTORIZACIÓN E HISTORIA

El “Comité de Planeación para el Desarrollo del Estado” se crea, mediante Acuerdo del Poder Ejecutivo del Estado de México, publicado en la Gaceta del Gobierno de fecha 16 de Mayo de 1981; como un Organismo Desconcentrado del Poder Ejecutivo, dotado de personalidad jurídica y patrimonio propios, que tiene como objetivos, promover y coadyuvar en la formulación, actualización e instrumentación del Plan Estatal de Desarrollo, buscando compatibilizar a nivel local los esfuerzos que realiza la administración pública federal, del estado y sus municipios, relacionados con la planeación, programación, ejecución, evaluación e información del proceso de desarrollo socioeconómico de la entidad, propiciando la colaboración en estas tareas de los diversos sectores de la comunidad.

Posteriormente, el 21 de diciembre del 2001, la LIV Legislatura Local, aprobó la Ley de Planeación del Estado de México y Municipios, con el propósito de establecer las normas del Sistema de Planeación Democrática para el Desarrollo del Estado de México y Municipios; de la participación democrática de los habitantes del Estado de México, grupos y organizaciones sociales y privados en la elaboración, ejecución y evaluación del Plan de Desarrollo del Estado del México y los Planes de Desarrollo Municipales. Con la entrada en vigor de la Ley se crea el “Comité de Planeación para el desarrollo del Estado de México.

### 4. ORGANIZACIÓN Y OBJETO SOCIAL

El Comité de Planeación para el Desarrollo del Estado de México”, como un organismo público descentralizado el cual cuenta con una estructura orgánica autorizada en abril del 2004, cuyo objeto es el operar los mecanismos de concertación, participación y coordinación del Gobierno del Estado de México, con los ciudadanos, grupos y organizaciones sociales y privados, así como con los gobiernos federal, de las entidades federativas y de los municipios, así mismo será coadyuvante en la integración, elaboración, evaluación y seguimiento de los planes y programas de desarrollo.

El Comité de Planeación para el Desarrollo del Estado de México (COPLADEM), es un organismo público descentralizado del Gobierno del Estado, cuyo objeto es operar los mecanismos de concertación, participación y coordinación del Gobierno del Estado de México con los ciudadanos, grupos y organizaciones sociales y privados, así como con los gobiernos federal, de las entidades federativas y de los municipios, así mismo será coadyuvante en la integración, elaboración, evaluación y seguimiento de los planes y programas de desarrollo.

El Comité de Planeación para el Desarrollo del Estado de México como instancia de coordinación del Sistema de Planeación Democrática para el Desarrollo del Estado de México y sus Municipios, tiene las atribuciones y funciones siguientes:

- I. Promueve la participación de los grupos y organizaciones sociales y privados, en el proceso de planeación para el desarrollo;
- II. Coordina y articula acciones entre los participantes del Sistema de Planeación Democrática para el Desarrollo del Estado de México y sus Municipios;
- III. Propicia la vinculación de los planes y programas con el Plan Nacional de Desarrollo y sus programas;
- IV. Inserta el Sistema de Planeación Democrática para el Desarrollo del Estado de México y Municipios en el Sistema Nacional de Planeación Democrática;
- V. Interviene en la elaboración del Convenio de Desarrollo Social, así como de sus acuerdos de coordinación y anexos de ejecución;
- VI. Propone al Ejecutivo y a los ayuntamientos programas de desarrollo;
- VII. Constituye en el vínculo de coordinación entre el Estado, los ayuntamientos, el Gobierno Federal, las entidades federativas y el Distrito Federal, para asegurar el cumplimiento del objeto del Sistema de Planeación Democrática para el Desarrollo del Estado de México y sus Municipios;
- VIII. Promueve la creación o renovación y propicia el fortalecimiento de los COPLADEMUN;
- IX. Coadyuva en la integración, elaboración, evaluación y seguimiento de los planes y programas de desarrollo; y
- X. Genera e integra información para los procesos de elaboración, evaluación y seguimiento de los planes y programas de desarrollo.

## **5. BASES DE PREPARACIÓN DE LOS ESTADOS FINANCIEROS**

### **PRINCIPALES POLÍTICAS CONTABLE**

El Consejo Nacional de Armonización Contable emitirá las normas y formatos para dar cumplimiento a lo dispuesto en el Título Quinto de la Ley General de Contabilidad Gubernamental incluido en el presente Decreto a más tardar el último día hábil de febrero de 2013, con el objeto de que los entes públicos, presenten de manera progresiva la información financiera en los términos establecidos y cumplan en su totalidad con la presentación de la información, a más tardar el 31 de diciembre de 2013.

La contabilidad gubernamental se sustenta en el marco jurídico aplicable, de cuyos ordenamientos se desprenden los principales atributos y requerimientos que deben cubrir los sistemas de registro de los ingresos y egresos de las entidades públicas estatales y municipales. La normatividad comprende el fundamento legal y los postulados básicos de contabilidad gubernamental.

Los objetivos de la contabilidad gubernamental son los siguientes:

1. Registrar contablemente el efecto patrimonial y presupuestal.
2. Informar sobre la aplicación de los fondos públicos.
3. Fomentar la evaluación de las acciones de gobierno, la planeación y
4. Integrar la Cuenta Pública.

Un fundamento esencial para sustentar el registro correcto de las operaciones lo constituye el Manual Único de Contabilidad Gubernamental, que es el instrumento normativo básico para el

sistema, en el que se integran el catálogo de cuentas, su estructura, su instructivo, la guía contabilizadora y los criterios y lineamientos para el registro de las operaciones.

Los estados financieros que se acompañan, han sido preparados de acuerdo a los Postulados Básicos de contabilidad gubernamental. A continuación se resumen las políticas de contabilidad más importantes:

## 6. POLÍTICAS DE CONTABILIDAD SIGNIFICATIVAS

Los Estados Financieros se preparan tomando como base los postulados básicos de contabilidad gubernamental.

La información contable básica está conformada por el Estado de Situación Financiera, el Estado de Actividades para Entidades con fines no lucrativos, el Estado de Resultados para Entidades con fines lucrativos, el Estado de Flujos de Efectivo, Estado de Variaciones en la Hacienda Pública / Patrimonio, Estado Analítico del Activo, así como sus notas que son parte integrante de los mismos; también se integra por los estados complementarios, como la disponibilidad del Flujo de Efectivo y la Evolución e Integración de la Deuda. La información presupuestal se integra por el Estado de Ingresos y Egresos, el Estado Comparativo de Ingresos, el Estado Comparativo de Egresos, el Estado de Avance Presupuestal de Ingresos y el Estado de Avance Presupuestal de Egresos, así como los complementarios que detallan los ingresos y egresos por cada concepto. La información de obra pública se clasifica en Obras en proceso y gasto ejercido; y obras concluidas y su costo. Respecto a la clasificación del pasivo, se considerará a corto plazo el que vence dentro del ejercicio fiscal correspondiente y a largo plazo el que venza en ejercicios fiscales posteriores al que corresponda la información.

## 7. POSICIÓN EN MONEDA EXTRANJERA Y PROTECCIÓN POR RIESGO CAMBIARIO

No Aplica.

## 8. REPORTE ANALÍTICO DEL ACTIVO

En el caso de que un bien se encuentre totalmente depreciado, pero se considere que aún cuenta con vida útil, se determinará el tiempo aproximado de vida útil y se mantendrá en la contabilidad el valor correspondiente, para esto, se cancelará el monto de la revaluación tanto de la depreciación como del activo no circulante y el monto de la depreciación acumulada aplicada hasta por el importe que corresponda al periodo de vida útil determinado y será sujeto nuevamente al procedimiento de depreciación. El titular del área administrativa deberá dejar constancia por escrito del criterio que se siguió para la determinación del tiempo de vida útil.

La depreciación se calcula de acuerdo con los porcentajes máximos establecidos en el Manual Único de Contabilidad Gubernamental para Dependencias y Entidades Públicas del Estado de México.

La depreciación deberá calcularse, a partir del mes siguiente al de su adquisición.

La depreciación se calculará para todos los bienes independientemente de su fecha de adquisición.

Las tasas anuales aplicadas son las que se mencionan a continuación:

Activo Fijo	% Anual
Vehículos	10
Equipo de cómputo	20
Mobiliario y equipo de oficina	3
Edificios	2
Maquinaria	10

El patrimonio del Organismo estará constituido por: los bienes muebles e inmuebles que en la actualidad sean propiedad del COPLADEM, como Organismo Auxiliar, y aquellos que el Gobierno Federal, Estatal o Municipal le destinen, por los apoyos financieros, subsidios y valores, por los productos, concesiones, aprovechamientos, donativos, operaciones y demás ingresos que adquiera por cualquier título.

#### **9. FIDEICOMISOS, MANDATOS Y ANÁLOGOS**

No Aplica.

#### **10. REPORTE DE RECAUDACIÓN**

El organismo durante el ejercicio fiscal 2015, estuvo operando con recurso estatal.

#### **11. INFORMACIÓN SOBRE LA DEUDA Y EL REPORTE ANALÍTICO DE LA DEUDA**

No Aplica.

#### **12. CALIFICACIONES OTORGADAS**

No Aplica.

#### **13. PROCESO DE MEJORA**

Es importante que el personal de la Unidad de Información, Planeación, Programática y Evaluación, realicen la conciliación de cifras mes a mes, para evitar diferencias en las cuentas contables.

#### **14. INFORMACIÓN POR SEGMENTOS**

No Aplica.

#### **15. EVENTOS POSTERIORES AL CIERRE**

No Aplica.

#### **16. PARTES RELACIONADAS**

No existen partes relacionadas que pudieran ejercer influencia significativa sobre la toma de decisiones financieras y operativas.

#### **17. RESPONSABILIDAD SOBRE LA PRESENTACIÓN RAZONABLE DE LOS ESTADOS FINANCIEROS**

“Bajo protesta de decir verdad declaramos que los Estados Financieros y sus notas, son razonablemente correctos y son responsabilidad del emisor”.

El Dictamen de los Estados Financieros correspondiente al ejercicio 2015, estuvo a cargo del Despacho Freyssinier Morin Toluca, S.C. el cual informó que los estados financieros presentan razonablemente, en todos los aspectos importantes, la situación financiera del Comité de Planeación para el Desarrollo del Estado de México, (COPLADEM).

# INFORMACIÓN PRESUPUESTARIA





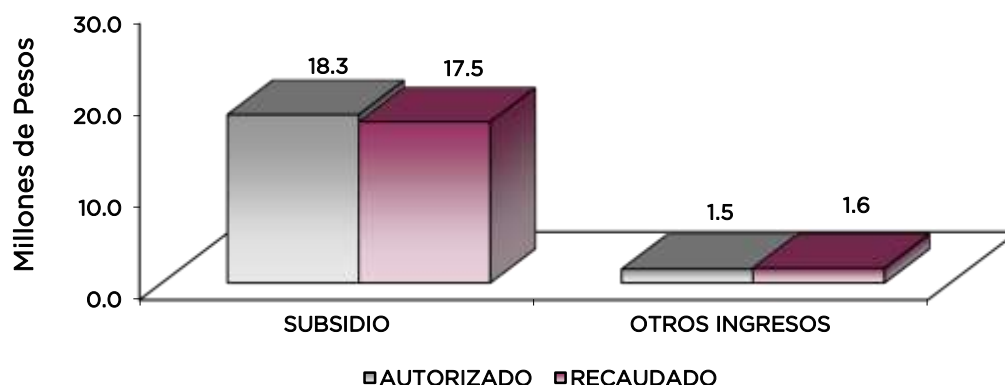
COPLADEM

**Comité de Planeación para el Desarrollo del Estado de México**  
**Estado Analítico de Ingresos**  
**Del 1 de enero al 31 de diciembre de 2015**  
**(Miles de pesos)**

Rubro de Ingresos	Ingreso					Diferencia (6= 5 - 1)
	Estimado	Ampliaciones y Reducciones	Modificado	Devengado	Recaudado	
	(1)	(2)	(3= 1 + 2)	(4)	(5)	
Impuestos			.0			.0
Cuotas y Aportaciones de Seguridad Social			.0			.0
Contribuciones de Mejoras			.0			.0
Derechos			.0			.0
Productos	.0	.0	.0	.0	77.7	77.7
Corriente			.0			.0
Capital			.0		77.7	77.7
Aprovechamientos	.0	.0	.0	.0	.0	.0
Corriente			.0			.0
Capital			.0			.0
Ingresos por Ventas de Bienes y Servicios			.0	.0		.0
Participaciones y Aportaciones			.0			.0
Transferencias, Asignaciones, Subsidios y Otras Ayudas	18,276.2		18,276.2		17,460.4	-815.8
Ingresos Derivados de Financiamientos		1,483.1	1,483.1		1,528.1	1,528.1
<b>Total</b>	<b>18,276.2</b>	<b>1,483.1</b>	<b>19,759.3</b>	<b>.0</b>	<b>19,066.2</b>	<b>790.0</b>
				<b>Ingresos excedentes<sup>1</sup></b>		<b>790.0</b>

Estado Analítico de Ingresos Por Fuente de Financiamiento	Ingreso					Diferencia (6= 5 - 1)
	Estimado	Ampliaciones y Reducciones	Modificado	Devengado	Recaudado	
	(1)	(2)	(3= 1 + 2)	(4)	(5)	
<b>Ingresos del Gobierno</b>	.0	.0	.0	.0	.0	.0
Impuestos			.0			.0
Contribuciones de Mejoras			.0			.0
Derechos			.0			.0
Productos	.0	.0	.0	.0	.0	.0
Corriente			.0			.0
Capital			.0			.0
Aprovechamientos	.0	.0	.0	.0	.0	.0
Corriente			.0			.0
Capital			.0			.0
Participaciones y Aportaciones			.0			.0
Transferencias, Asignaciones, Subsidios y Otras Ayudas			.0			.0
<b>Ingresos de Organismos y Empresas</b>	<b>18,276.2</b>	<b>.0</b>	<b>18,276.2</b>	<b>.0</b>	<b>17,538.1</b>	<b>-738.1</b>
Cuotas y Aportaciones de Seguridad Social			.0			.0
Ingresos por Ventas de Bienes y Servicios			.0		77.7	77.7
Transferencias, Asignaciones, Subsidios y Otras Ayudas	18,276.2		18,276.2		17,460.4	-815.8
<b>Ingresos Derivados de Financiamiento</b>	<b>.0</b>	<b>1,483.1</b>	<b>1,483.1</b>	<b>.0</b>	<b>1,528.1</b>	<b>1,528.1</b>
Ingresos Derivados de Financiamientos		1,483.1	1,483.1		1,528.1	1,528.1
<b>Total</b>	<b>18,276.2</b>	<b>1,483.1</b>	<b>19,759.3</b>	<b>.0</b>	<b>19,066.2</b>	<b>790.0</b>
				<b>Ingresos excedentes<sup>1</sup></b>		<b>790.0</b>

INGRESOS (Miles de Pesos)							
INGRESOS	PREVISTO	PRESUPUESTO 2015			VARIACIÓN		
		ASIGNACIONES Y/O AMPLIACIONES	REDUCCIONES Y/O DISMINUCIONES	TOTAL AUTORIZADO	RECAUDADO	IMPORTE	%
<b>PARTICIPACIONES, APORTACIONES, TRANSFERENCIAS, ASIGNACIONES, SUBSIDIOS Y OTRAS AYUDAS</b>	<b>18,276.2</b>			<b>18,276.2</b>	<b>17,460.4</b>	<b>815.8</b>	<b>4.5</b>
Subsidio	18,276.2			18,276.2	17,460.4	815.8	4.5
<b>OTROS INGRESOS Y BENEFICIOS</b>		<b>1,483.1</b>		<b>1,483.1</b>	<b>1,605.8</b>	<b>-122.7</b>	<b>-8.3</b>
Ingresos Financieros					77.7	-77.7	
Disponibilidades Financieras		1,478.0		1,478.0	1,478.0		
Pasivos Pendientes de Liquidar al Cierre del Ejercicio					50.1	-50.1	
Pasivos Derivados de Erogaciones Devengadas y Pendientes de Ejercicios Anteriores			5.1	5.1		5.1	100.0
Ingresos Diversos							
<b>T O T A L</b>	<b>18,276.2</b>	<b>1,483.1</b>		<b>19,759.3</b>	<b>19,066.2</b>	<b>693.1</b>	<b>3.5</b>



## NOTAS AL PRESUPUESTO DE INGRESOS

### INGRESOS

Se previó recaudar ingresos por 18 millones 276.2 miles de pesos, se dieron ampliaciones durante el ejercicio por 1 millón 483.1 miles de pesos, obteniendo un total autorizado de 19 millones 759.3 miles de pesos. El importe recaudado fue por 19 millones 66.2 miles de pesos, por lo que se tuvo una variación por 693.1 miles de pesos, lo cual representó 3.5 por ciento al monto previsto.

La variación se dio principalmente en Otros Ingresos y Beneficios.

### PARTICIPACIONES, APORTACIONES, TRANSFERENCIAS, ASIGNACIONES SUBSIDIOS Y OTRAS AYUDAS

Del previsto por 18 millones 276.2 miles de pesos se logró recaudar 17 millones 460.4 miles de pesos, por lo que se tuvo una variación de 815.8 miles de pesos que representó el 4.5 por ciento, cumpliéndose así con el Acuerdo para la Contención del Gasto y Ahorro Presupuestal 2015.

### OTROS INGRESOS Y BENEFICIOS

En este rubro se tuvieron ampliaciones por 1 millón 483.1 miles de pesos, de los cuales 1 millón 478 mil pesos corresponden a Disponibilidades Financieras y 5.1 miles de pesos a Pasivos Derivados de Erogaciones Devengadas y Pendientes de pago de Ejercicios Anteriores. El importe

COPLADEM

recaudado fue por 1 millón 605.8 miles de pesos, por concepto de Ingresos Financieros, Pasivos Pendientes de Liquidar al Cierre del Ejercicio y Disponibilidades Financieras.

Comité de Planeación para el Desarrollo del Estado de México						
Estado Analítico del Ejercicio del Presupuesto de Egresos						
Clasificación por Objeto del Gasto (Capítulo y Concepto)						
Del 1 de enero al 31 de diciembre de 2015						
(Miles de Pesos)						
Concepto	Egresos					Subejercicio
	Aprobado	Ampliaciones/ (Reducciones)	Modificado	Devengado	Pagado	
	1	2	3 = (1 + 2)	4	5	
<b>Servicios Personales</b>	<b>15,750.3</b>	-	<b>15,750.3</b>	-	<b>13,005.6</b>	<b>15,750.3</b>
Remuneraciones al Personal de Carácter Permanente	5,537.2	- 107.5	5,429.7	-	4,880.2	5,429.7
Remuneraciones al Personal de Carácter Transitorio	2,169.0	- 7.5	2,176.5	-	1,900.7	2,176.5
Remuneraciones Adicionales y Especiales	5,439.5	- 300.3	5,739.8	-	4,128.1	5,739.8
Seguridad Social	1,820.4	- 50.5	1,769.9	-	1,600.2	1,769.9
Otras Prestaciones Sociales y Económicas	784.2	- 149.8	634.4	-	496.4	634.4
Previsiones	-	-	-	-	-	-
Pago de Estímulos a Servidores Públicos	-	-	-	-	-	-
<b>Materiales y Suministros</b>	<b>508.7</b>	<b>150.0</b>	<b>658.7</b>	-	<b>547.4</b>	<b>658.7</b>
Materiales de Administración, Emisión de Documentos y Artículos Oficiales	190.9	- 146.3	337.2	-	306.9	337.2
Alimentos y Utensilios	1.3	- 0.5	0.8	-	0.6	0.8
Materias Primas y Materiales de Producción y Comercialización	-	-	-	-	-	-
Materiales y Artículos de Construcción y de Reparación	16.0	- 2.3	13.7	-	4.4	13.7
Productos Químicos, Farmacéuticos y de Laboratorio	1.5	- 1.4	0.1	-	-	0.1
Combustibles, Lubricantes y Aditivos	290.4	-	290.4	-	220.9	290.4
Vestuario, Blancos, Prendas de Protección y Artículos Deportivos	-	- 0.5	0.5	-	0.5	0.5
Materiales y Suministros Para Seguridad	-	-	-	-	-	-
Herramientas, Refacciones y Accesorios Menores	8.6	- 7.4	16.0	-	14.1	16.0
<b>Servicios Generales</b>	<b>2,017.2</b>	<b>330.0</b>	<b>2,347.2</b>	<b>50.1</b>	<b>1,327.3</b>	<b>2,297.1</b>
Servicios Básicos	284.9	- 6.0	278.9	-	186.7	278.9
Servicios de Arrendamiento	-	-	-	-	-	-
Servicios Profesionales, Científicos, Técnicos y Otros Servicios	366.9	- 136.8	503.7	50.1	392.9	453.6
Servicios Financieros, Bancarios y Comerciales	74.4	- 8.2	82.6	-	75.6	82.6
Servicios de Instalación, Reparación, Mantenimiento y Conservación	426.9	- 149.8	576.7	-	159.5	576.7
Servicios de Comunicación Social y Publicidad	200.0	- 22.6	177.4	-	7.8	177.4
Servicios de Traslado y Viáticos	168.0	- 22.8	190.8	-	77.0	190.8
Servicios Oficiales	70.0	- 5.2	64.8	-	64.8	64.8
Otros Servicios Generales	426.1	- 46.2	472.3	-	427.8	472.3
<b>Transferencias, Asignaciones, Subsidios y Otras Ayudas</b>	-	-	-	-	-	-
Transferencias Internas y Asignaciones al Sector Público	-	-	-	-	-	-
Transferencias al Resto del Sector Público	-	-	-	-	-	-
Subsidios y Subvenciones	-	-	-	-	-	-
Ayudas Sociales	-	-	-	-	-	-
Pensiones y Jubilaciones	-	-	-	-	-	-
Transferencias a Fideicomisos, Mandatos y Otros Análogos	-	-	-	-	-	-
Transferencias a la Seguridad Social	-	-	-	-	-	-
Donativos	-	-	-	-	-	-
Transferencias al Exterior	-	-	-	-	-	-
<b>Bienes Muebles, Inmuebles e Intangibles</b>	-	<b>998.0</b>	<b>998.0</b>	-	<b>513.6</b>	<b>998.0</b>
Mobiliario y Equipo de Administración	-	- 593.0	593.0	-	119.1	593.0
Mobiliario y Equipo Educativo y Recreativo	-	-	-	-	-	-
Equipo e Instrumental Médico y de Laboratorio	-	-	-	-	-	-
Vehículos y Equipo de Transporte	-	- 405.0	405.0	-	394.5	405.0
Equipo de Defensa y Seguridad	-	-	-	-	-	-
Maquinaria, Otros Equipos y Herramientas	-	-	-	-	-	-
Activos Biológicos	-	-	-	-	-	-
Bienes Inmuebles	-	-	-	-	-	-
Activos Intangibles	-	-	-	-	-	-
<b>Inversión Pública</b>	-	-	-	-	-	-
Obra Pública en Bienes de Dominio Público	-	-	-	-	-	-
Obra Pública en Bienes Propios	-	-	-	-	-	-
Proyectos Productivos y Acciones de Fomento	-	-	-	-	-	-
<b>Inversiones Financieras y Otras Provisiones</b>	-	-	-	-	-	-
Inversiones Para el Fomento de Actividades Productivas	-	-	-	-	-	-
Acciones y Participaciones de Capital	-	-	-	-	-	-
Compra de Títulos y Valores	-	-	-	-	-	-
Concesión de Préstamos	-	-	-	-	-	-
Inversiones en Fideicomisos, Mandatos y Otros Análogos	-	-	-	-	-	-
Otras Inversiones Financieras	-	-	-	-	-	-
Provisiones para Contingencias y Otras Erogaciones Especiales	-	-	-	-	-	-
<b>Participaciones y Aportaciones</b>	-	-	-	-	-	-
Participaciones	-	-	-	-	-	-
Aportaciones	-	-	-	-	-	-
Convenios	-	-	-	-	-	-
<b>Deuda Pública</b>	-	<b>5.1</b>	<b>5.1</b>	-	<b>5.1</b>	<b>5.1</b>
Amortización de la Deuda Pública	-	-	-	-	-	-
Intereses de la Deuda Pública	-	-	-	-	-	-
Comisiones de la Deuda Pública	-	-	-	-	-	-
Gastos de la Deuda Pública	-	-	-	-	-	-
Costo por Coberturas	-	-	-	-	-	-
Apoyos Financieros	-	-	-	-	-	-
Adeudos de Ejercicios Fiscales Anteriores (Adefas)	-	- 5.1	5.1	-	5.1	5.1
<b>Total del Gasto</b>	<b>18,276.2</b>	<b>1,483.1</b>	<b>19,759.3</b>	<b>50.1</b>	<b>15,399.0</b>	<b>19,709.2</b>

CUENTA PÚBLICA DEL GOBIERNO, ORGANISMOS AUXILIARES Y AUTÓNOMOS DEL ESTADO DE MÉXICO 2015

Comité de Planeación para el Desarrollo del Estado de México  
Estado Analítico del Ejercicio del Presupuesto de Egresos  
Clasificación Económica (por Tipo de Gasto)  
Del 1 de enero al 31 de diciembre de 2015  
(Miles de Pesos)

Concepto	Egresos					Subejercicio
	Aprobado	Ampliaciones/ (Reducciones)	Modificado	Devengado	Pagado	
	1	2	3 = (1 + 2)	4	5	
Gasto Corriente	18,276.2	1,478.0	19,754.2	50.1	14,880.2	19,704.1
Gasto de Capital			-		513.7	-
Amortización de la Deuda y Disminución de Pasivos		5.1	5.1		5.1	5.1
Pensiones y Jubilaciones			-			-
Participaciones			-			-
<b>Total del Gasto</b>	<b>18,276.2</b>	<b>1,483.1</b>	<b>19,759.3</b>	<b>50.1</b>	<b>15,399.0</b>	<b>19,709.2</b>

Comité de Planeación para el Desarrollo del Estado de México  
Estado Analítico del Ejercicio del Presupuesto de Egresos  
Clasificación Administrativa  
Del 1 de enero al 31 de diciembre de 2015  
(Miles de Pesos)

Concepto	Egresos					Subejercicio
	Aprobado	Ampliaciones/ (Reducciones)	Modificado	Devengado	Pagado	
	1	2	3 = (1 + 2)	4	5	
Entidades Paraestatales y Fideicomisos No Empresariales y No Financieros	18,276.2	1,483.1	19,759.3	50.1	15,399.0	19,709.2
Instituciones Públicas de Seguridad Social	-	-	-	-	-	-
Entidades Paraestatales Empresariales No Financieras con Participación Estatal Mayoritaria	-	-	-	-	-	-
Entidades Paraestatales Empresariales Financieras Monetarias con Participación Estatal Mayoritaria	-	-	-	-	-	-
Entidades Paraestatales Empresariales Financieras No Monetarias con Participación Estatal Mayoritaria	-	-	-	-	-	-
Fideicomisos Financieros Públicos con Participación Estatal Mayoritaria	-	-	-	-	-	-
<b>Total del Gasto</b>	<b>18,276.2</b>	<b>1,483.1</b>	<b>19,759.3</b>	<b>50.1</b>	<b>15,399.0</b>	<b>19,709.2</b>

Comité de Planeación para el Desarrollo del Estado de México  
Estado Analítico del Ejercicio del Presupuesto de Egresos  
Clasificación Administrativa  
Del 1 de enero al 31 de diciembre de 2015  
(Miles de pesos)

Concepto	Egresos					Subejercicio
	Aprobado	Ampliaciones/ (Reducciones)	Modificado	Devengado	Pagado	
	1	2	3 = (1 + 2)	4	5	
203C1 Comité de Planeación para el Desarrollo del Estado de México	18,276.2	1,483.1	19,759.3	50.1	15,399.0	19,709.2
			-			-
			-			-
			-			-
			-			-
			-			-
			-			-
<b>Total del Gasto</b>	<b>18,276.2</b>	<b>1,483.1</b>	<b>19,759.3</b>	<b>50.1</b>	<b>15,399.0</b>	<b>19,709.2</b>

COPLADEM

Comité de Planeación para el Desarrollo del Estado de México  
 Estado Analítico del Ejercicio del Presupuesto de Egresos  
 Clasificación Administrativa  
 Del 1 de enero al 31 de diciembre de 2015  
 (Miles de pesos)

Concepto	Egresos					Subejercicio 6 = ( 3 - 4 )
	Aprobado	Ampliaciones/ (Reducciones)	Modificado	Devengado	Pagado	
	1	2	3 = ( 1 + 2 )	4	5	
Poder Ejecutivo	18,276.2	1,483.1	19,759.3	50.1	15,399.0	19,709.2
Poder Legislativo			-			-
Poder Judicial			-			-
Órganos Autónomos			-			-
<b>Total del Gasto</b>	<b>18,276.2</b>	<b>1,483.1</b>	<b>19,759.3</b>	<b>50.1</b>	<b>15,399.0</b>	<b>19,709.2</b>

Comité de Planeación para el Desarrollo del Estado de México  
 Estado Analítico del Ejercicio del Presupuesto de Egresos  
 Clasificación Funcional (Finalidad y Función)  
 Del 1 de enero al 31 de diciembre 2015  
 (Miles de Pesos)

Concepto	Egresos					Subejercicio 6 = ( 3 - 4 )
	Aprobado	Ampliaciones/ (Reducciones)	Modificado	Devengado	Pagado	
	1	2	3 = ( 1 + 2 )	4	5	
<b>Gobierno</b>	<b>18,276.2</b>	<b>1,478.0</b>	<b>19,754.2</b>	<b>50.1</b>	<b>15,393.9</b>	<b>19,704.1</b>
Legislación			-			-
Justicia			-			-
Coordinación de la Política de Gobierno	18,276.2	1,478.0	19,754.2	50.1	15,393.9	19,704.1
Relaciones Exteriores			-			-
Asuntos Financieros y Hacendarios			-			-
Seguridad Nacional			-			-
Asuntos de Orden Público y de Seguridad Interior			-			-
Otros Servicios Generales			-			-
<b>Desarrollo Social</b>	-	-	-	-	-	-
Protección Ambiental			-			-
Vivienda y Servicios a la Comunidad			-			-
Salud			-			-
Recreación, Cultura y Otras Manifestaciones Sociales			-			-
Educación			-			-
Protección Social			-			-
Otros Asuntos Sociales			-			-
<b>Desarrollo Económico</b>	-	-	-	-	-	-
Asuntos Económicos, Comerciales y Laborales en General			-			-
Agropecuaria, Silvicultura, Pesca y Caza			-			-
Combustibles y Energía			-			-
Minería, Manufacturas y Construcción			-			-
Transporte			-			-
Comunicaciones			-			-
Turismo			-			-
Ciencia, Tecnología e Innovación			-			-
Otras Industrias y Otros Asuntos Económicos			-			-
<b>Otras no Clasificadas en Funciones Anteriores</b>	-	<b>5.1</b>	<b>5.1</b>	-	<b>5.1</b>	<b>5.1</b>
Transacciones de la Deuda Pública / Costo Financiero de la Deuda			-			-
Transferencias, Participaciones y Aportaciones entre Diferentes Niveles y Órdenes de Gobierno			-			-
Saneamiento del Sistema Financiero			-			-
Adeudos de Ejercicios Fiscales Anteriores		5.1	5.1		5.1	5.1
<b>Total del Gasto</b>	<b>18,276.2</b>	<b>1,483.1</b>	<b>19,759.3</b>	<b>50.1</b>	<b>15,399.0</b>	<b>19,709.2</b>

Comité de Planeación para el Desarrollo del Estado de México  
 Endeudamiento Neto  
 Del 1 de Enero al 31 de Diciembre de 2015  
 (Miles de Pesos)

Identificación de Crédito o Instrumento	Contratación/Colocación	Amortización	Endeudamiento Neto
	A	B	C = A - B
<b>Creditos Bancarios</b>			
			-
			-
			-
			-
			-
			-
			-
			-
			-
<b>Total Créditos Bancarios</b>	-	-	-
<b>Otros Instrumentos de Deuda</b>			
			-
			-
			-
			-
			-
			-
			-
<b>Total Otros Instrumentos de Deuda</b>	-	-	-
<b>TOTAL</b>	-	-	-

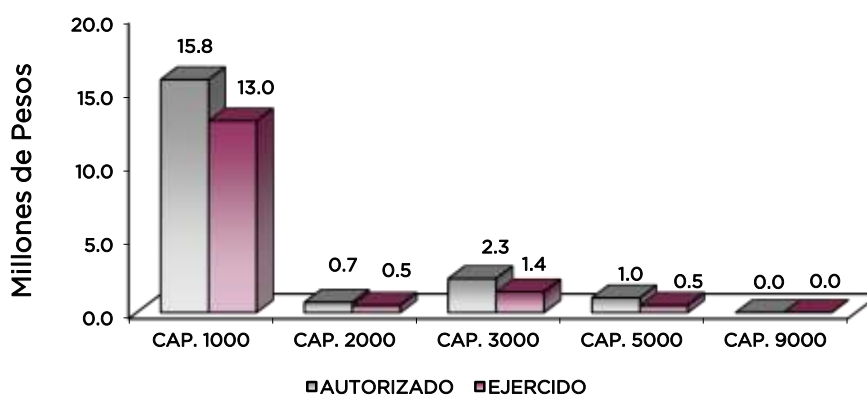
Comité de Planeación para el Desarrollo del Estado de México  
 Intereses de la Deuda  
 Del 1 de enero al 31 de diciembre de 2015  
 (Miles de Pesos)

Identificación de Crédito o Instrumento	Devengado	Pagado
<b>Créditos Bancarios</b>		
<b>Total de intereses de Créditos Bancarios</b>	-	-
<b>Otros Instrumentos de Deuda</b>		
<b>Total de intereses de Otros Instrumentos de Deuda</b>	-	-
<b>TOTAL</b>	-	-

COPLADEM

Comité de Planeación para el Desarrollo del Estado de México  
EGRESOS POR CAPÍTULO  
(Miles de Pesos)

EGRESOS	PREVISTO	PRESUPUESTO 2015		TOTAL AUTORIZADO	EJERCIDO	VARIACIÓN	
		ASIGNACIONES Y/O AMPLIACIONES	REDUCCIONES Y/O DISMINUCIONES			IMPORTE	%
SERVICIOS PERSONALES	15,750.3	610.0	610.0	15,750.3	13,005.6	2,744.7	17.4
MATERIALES Y SUMINISTROS	508.7	201.4	51.4	658.7	547.4	111.3	16.9
SERVICIOS GENERALES	2,017.2	379.2	49.2	2,347.2	1,377.4	969.8	41.3
BIENES MUEBLES, INMUEBLES E INTANGIBLES		2,031.9	1,033.9	998.0	513.6	484.4	48.5
DEUDA PÚBLICA		5.1		5.1	5.1		
<b>T O T A L</b>	<b>18,276.2</b>	<b>3,227.6</b>	<b>1,744.5</b>	<b>19,759.3</b>	<b>15,449.1</b>	<b>4,310.2</b>	<b>21.8</b>



## NOTAS AL PRESUPUESTO DE EGRESOS

### EGRESOS

Se tuvo un presupuesto inicial de 18 millones 276.2 miles de pesos, presentando ampliaciones y traspasos netos de más por 1 millón 483.1 miles de pesos, con lo que se determinó un presupuesto modificado de 19 millones 759.3 miles de pesos, de los cuales se ejercieron 15 millones 449.1 miles de pesos, obteniendo una variación de 4 millones 310.2 miles de pesos, equivalente al 21.8 por ciento menos respecto al monto autorizado.

La variación obedece principalmente a las medidas de austeridad, racionalidad y disciplina presupuestal.

### SERVICIOS PERSONALES

El presupuesto autorizado inicial de este capítulo fue de 15 millones 750.3 miles de pesos. El importe ejercido fue de 13 millones 505.6 miles de pesos, obteniendo un subejercido de 2 millones 744.7 miles de pesos, lo que representó el 17.4 por ciento menos respecto al monto autorizado.

### MATERIALES Y SUMINISTROS

Se tuvo un autorizado inicial de 508.7 miles de pesos, presentando ampliaciones y traspasos netos de más por 150 mil pesos con lo que se determinó un presupuesto modificado de 658.7 miles de pesos, de los cuales se ejercieron 547.4 miles de pesos, teniendo un subejercido de 111.3 miles de pesos, equivalente al 16.9 por ciento respecto al monto autorizado.

## SERVICIOS GENERALES

El presupuesto autorizado inicial de este capítulo fue de 2 millones 17.2 miles de pesos, con ampliaciones y traspasos netos de más por 330 mil pesos, obteniendo un presupuesto modificado de 2 millones 347.2 miles de pesos. El importe ejercido fue de 1 millón 377.4 miles de pesos, obteniendo un subejercido de 969.8 miles de pesos, lo que representó el 41.3 por ciento menos respecto al monto autorizado.

## BIENES MUEBLES, INMUEBLES E INTANGIBLES

Se tuvieron ampliaciones presupuestales por 998 mil pesos. El importe ejercido fue de 513.6 miles de pesos, obteniendo un subejercido de 484.4 miles de pesos, lo que representó el 41.3 por ciento menos respecto al monto autorizado.

## DEUDA PÚBLICA

Se autorizó una ampliación para el pago de pasivos derivados de erogaciones devengadas y pendientes de pago de ejercicios anteriores por 5.1 miles de pesos, los cuales se ejercieron en su totalidad.

### INFORMACIÓN PRESUPUESTAL

#### Comité de Planeación para el Desarrollo del Estado de México

#### EGRESOS POR OBJETO DEL GASTO

(Miles de Pesos)

CAPÍTULO Y OBJETO DEL GASTO	PRESUPUESTO 2015					
	PREVISTO	ASIGNACIONES Y/O AMPLIACIONES	REDUCCIONES Y/O DISMINUCIONES	TOTAL AUTORIZADO	EJERCIDO	VARIACIÓN
<b>SERVICIOS PERSONALES</b>	<b>15,750.3</b>	<b>610.0</b>	<b>610.0</b>	<b>15,750.3</b>	<b>13,005.6</b>	<b>2,744.7</b>
Sueldo Base	5,537.1		107.5	5,429.6	4,880.2	549.4
Sueldos y Salarios Compactados al Personal Eventual	2,169.0	7.6		2,176.6	1,900.7	275.9
Prima por Años de Servicio		25.3		25.3	25.3	
Prima Vacacional	367.1	86.1		453.2	380.8	72.4
Aguinaldo	1,252.6	7.8	102.3	1,158.1	792.4	365.7
Aguinaldo de Eventuales	112.6	91.4		204.0	204.0	
Compensación por Retabulación	53.9	30.9		84.8	82.1	2.7
Gratificación	3,359.6	111.6	140.6	3,330.6	2,311.7	1,018.9
Gratificación por Convenio	293.7	176.1	10.6	459.2	307.3	151.9
Gratificación por Productividad		6.1		6.1	6.1	
Estudios Superiores		18.5		18.5	18.5	
Cuotas de Servicio de Salud	784.3	1.3	11.4	774.2	735.5	38.7
Cuotas al Sistema Solidario de Reparto	581.9	1.0		582.9	545.8	37.1
Cuotas del Sistema de Capitalización Individual	145.8		3.2	142.6	103.1	39.5
Aportación para Financiar los Gastos Generales de Administración de ISSEMyM	68.6	.1		68.7	64.3	4.4
Riesgo de Trabajo	89.8	3.0		92.8	91.6	1.2
Seguros y Fianzas	150.0	29.9	71.2	108.7	59.9	48.8
Cuotas para Fondo de Retiro		11.0		11.0	11.0	
Seguro de Separación Individualizado	729.9		163.2	566.7	458.6	108.1
Despensa	54.4	2.3		56.7	26.7	30.0
<b>MATERIALES Y SUMINISTROS</b>	<b>508.7</b>	<b>201.4</b>	<b>51.4</b>	<b>658.7</b>	<b>547.4</b>	<b>111.3</b>
Materiales y Útiles de Oficina	75.0	50.0	12.9	112.1	101.1	11.0
Material y Útiles de Imprenta y Reproducción	8.4		5.1	3.3		3.3
Material de Estadístico y Geográfico		10.5		10.5		
Materiales y Útiles para el Procesamiento en Equipos y Bienes Informáticos	100.0	110.7	12.0	198.7	183.3	15.4
Material de Información		5.4		5.4	5.4	
Material y Enseres de Limpieza	6.0	11.6		17.6	17.0	0.6
Material Didáctico	1.5		1.4	0.1		0.1
Utensilios para el Servicio de Alimentación	1.3	.1	.6	0.8	.7	0.1
Material Eléctrico y Electrónico	6.0	.2	2.2	4.0	3.4	0.6
Artículos Metálicos para la Construcción		.4		0.4	.4	
Materiales Complementarios		.1		0.1	.1	
Materiales de Construcción		.6		0.6	.6	
Estructuras y Manufacturas para Todo Tipo de Construcción	10.0		1.4	8.6		8.6
Medicinas y Productos Farmacéuticos	1.5		1.4	0.1		0.1
Combustibles, Lubricantes y Aditivos	290.4			290.4	220.9	69.5
Productos Textiles		.5		0.5	.5	
Refacciones y Accesorios Menores de Edificios		.6		0.6	.6	
Refacciones y Accesorios Menores de Mobiliario y Equipo		.1		0.1	.1	
Refacciones y Accesorios para Equipo de Cómputo	6.5	4.3	3.5	7.3	6.6	0.7



COPLADEM

CAPÍTULO Y OBJETO DEL GASTO	P R E S U P U E S T O			2 0 1 5		
	PREVISTO	ASIGNACIONES Y/O AMPLIACIONES	REDUCCIONES Y/O DISMINUCIONES	TOTAL AUTORIZADO	EJERCIDO	VARIACIÓN
Refacciones y Accesorios Menores para Equipo de Transporte		2.3		2.3	2.4	-0.1
Artículos para la Extinción de Incendios	2.1	1.5	.4	3.2	1.8	1.4
Otros Enseres		2.5		2.5	2.5	
<b>SERVICIOS GENERALES</b>	<b>2,017.2</b>	<b>379.2</b>	<b>49.2</b>	<b>2,347.2</b>	<b>1,377.4</b>	<b>969.8</b>
Servicio de Energía Eléctrica	101.2	1.0		102.2	45.3	56.9
Servicio de Agua	22.8	2.5		25.3	24.2	1.1
Servicio de Telefonía Convencional	67.5			67.5	52.5	15.0
Servicios de Radiolocalización y Telecomunicación	80.5		7.5	73.0	64.9	8.1
Servicios de Conducción de Señales Analógicas y Digitales	6.0			6.0		6.0
Servicio Postal y Telegráfico	7.0		2.1	4.9		4.9
Asesorías Asociadas a Convenios y Acuerdos	48.9	100.0		148.9	113.6	35.3
Servicios de Apoyo Administrativo y Fotocopiado	18.0			18.0	8.0	10.0
Impresión de Documentos Oficiales para la Prestación de Servicios Públicos, Identificación, Formatos Administrativos y Fiscales, Formas Valoradas, Certificadas y Títulos		1.1		1.1	1.1	
Servicios de Vigilancia	300.0	35.9	.1	335.8	320.2	15.6
Servicios Bancarios y Financieros	14.3	.2	.4	14.1	10.0	4.1
Seguros y Fianzas	60.0	8.4		68.4	65.4	3.0
Adaptación de locales, bodegas y edificios	254.1	150.0	1.7	402.4	16.2	386.2
Reparación y Mantenimiento de Vehículos Terrestres, Aéreos y Lacustres	105.0	1.5	7.4	99.1	71.4	27.7
Reparación y Mantenimiento e Instalación de Mobiliario y Equipo		3.5		3.5	3.5	
Servicios de Lavandería, Limpieza e Higiene	67.8	3.9		71.7	68.3	3.4
Publicaciones Oficiales y de Información en General para Difusión	200.0		22.6	177.4	7.9	169.5
Gastos de Traslado por Vía Terrestre	120.0		2.2	117.8	70.0	47.8
Viaticos Nacionales	48.0	25.0		73.0	7.0	66.0
Gastos de Ceremonias Oficiales y de Orden Social	70.0		5.2	64.8		64.8
Otros Impuestos y Derechos	26.5	5.9		32.4	28.2	4.2
Penas Multas, Accesorios y Actualizaciones		10.9		10.9	10.9	
Impuesto sobre Erogaciones por Remuneraciones al Trabajo Personal	360.0	4.4		364.4	344.0	20.4
Gastos de Servicios Menores	39.6	25.0		64.6	44.8	19.8
<b>BIENES MUEBLES, INMUEBLES E INTANGIBLES</b>		<b>2,031.9</b>	<b>1,033.9</b>	<b>998.0</b>	<b>513.6</b>	<b>484.4</b>
Muebles y Enseres		35.9		35.9	35.9	
Bienes Informáticos		1,186.0	628.9	557.1	83.2	473.9
Vehículos y Equipo de Transporte Terrestre		810.0	405.0	405.0	394.5	10.5
<b>DEUDA PÚBLICA</b>		<b>5.1</b>		<b>5.1</b>	<b>5.1</b>	
Por el Ejercicio Inmediato Anterior		5.1		5.1	5.1	
<b>T O T A L</b>	<b>18,276.2</b>	<b>3,227.6</b>	<b>1,744.5</b>	<b>19,759.3</b>	<b>15,449.1</b>	<b>4,310.2</b>
	=====	=====	=====	=====	=====	=====



# INFORMACIÓN PROGRAMÁTICA



COPLADEM

Comité de Planeación para el Desarrollo del Estado de México Gasto por Categoría Programática Del 1 de Enero al 31 de Diciembre de 2015 (Miles de Pesos)
---

Concepto	Egresos					Subejercicio 6=(3 - 4)
	Aprobado	Ampliaciones/ (Reducciones)	Modificado	Devengado	Pagado	
	1	2	3=(1 + 2)	4	5	
<b>Programas</b>	18,276.2	1,478.0	19,754.2	50.1	15,393.9	19,704.1
<b>Subsidios: Sector Social y Privado o Entidades Federativas y Municipios</b>	-	-	-	-	-	-
Sujetos o Reglas de Operación			-			-
Otros Subsidios			-			-
<b>Desempeño de las Funciones</b>	18,276.2	1,478.0	19,754.2	50.1	15,393.9	19,704.1
Prestación de Servicios Públicos			-			-
Provisión de Bienes Públicos			-			-
Planeación, Seguimiento y Evaluación de Políticas Públicas	18,276.2	1,478.0	19,754.2	50.1	15,393.9	19,704.1
Promoción y Fomento			-			-
Regulación y Supervisión			-			-
Funciones de las Fuerzas Armadas (Únicamente Gobierno Federal)			-			-
Específicos			-			-
Proyectos de Inversión			-			-
<b>Administrativos y de Apoyo</b>	-	-	-	-	-	-
Apoyo al Proceso Presupuestario y para Mejorar la Eficiencia Institucional			-			-
Apoyo a la Función Pública y al Mejoramiento de la Gestión			-			-
Operaciones Ajenas			-			-
<b>Compromisos</b>	-	-	-	-	-	-
Obligaciones de Cumplimiento de Resolución Jurisdiccional			-			-
Desastres Naturales			-			-
<b>Obligaciones</b>	-	-	-	-	-	-
Pensiones y Jubilaciones			-			-
Aportaciones a la Seguridad Social			-			-
Aportaciones a Fondos de Estabilización			-			-
Aportaciones a Fondos de Inversión y Reestructura de Pensiones			-			-
<b>Programa de Gasto Federalizado (Gobierno Federal)</b>	-	-	-	-	-	-
Gasto Federalizado			-			-
<b>Participaciones a Entidades Federativas y Municipios</b>			-			-
<b>Costo Financiero, Deuda o Apoyos a Deudores y Ahorradores de la Banca</b>			-			-
<b>Adeudos de Ejercicios Fiscales Anteriores</b>		5.1	5.1		5.1	5.1
<b>Total del Gasto</b>	<b>18,276.2</b>	<b>1,483.1</b>	<b>19,759.3</b>	<b>50.1</b>	<b>15,399.0</b>	<b>19,709.2</b>

El Plan de Desarrollo del Estado de México 2011-2017, es un documento que proyecta una visión integral del Estado de México, reconoce la diversidad política, así como el perfil y la vocación económica y social de cada región y municipio, con la finalidad de establecer estrategias de acción que nos permitirán aprovechar las áreas de oportunidad y fomentar el crecimiento de las zonas rurales, urbanas y metropolitanas de la Entidad.

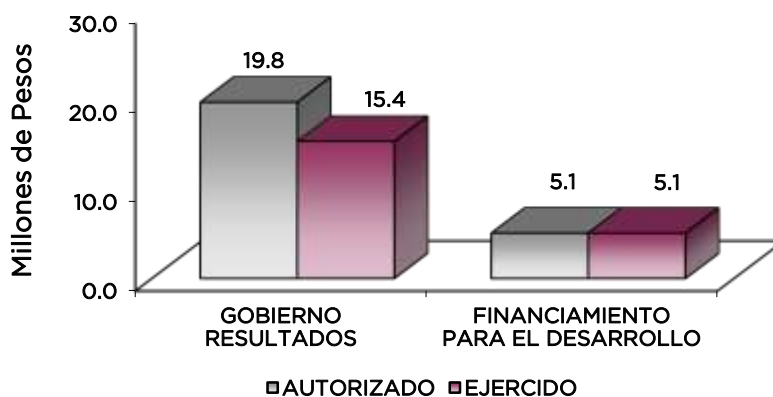
### Gobierno de Resultados

El Gobierno Estatal está orientado a la obtención de resultados; es decir, a que las políticas públicas tengan un impacto positivo en la realidad de la Entidad, para lo cual es necesario que las mismas sean consecuencia de un proceso integral de planeación, de una ejecución eficiente de las políticas públicas y de la evaluación continua de las acciones de gobierno.

### Financiamiento para el Desarrollo

El Gobierno Estatal requiere de recursos financieros para fomentar el desarrollo. Debido a las metas y objetivos que se han establecido, cada peso que se presupueste debe asignarse y gastarse de manera eficiente. Los recursos deben dirigirse a proyectos que causen el mayor impacto en el bienestar de los mexicanos.

Comité de Planeación para el Desarrollo del Estado de México							
EGRESOS POR PILAR Y/O EJE TRANSVERSAL							
(Miles de Pesos)							
PILAR Y/O EJE TRANSVERSAL	PREVISTO	P R E S U P U E S T O 2 0 1 5			EJERCIDO	VARIACIÓN	
		ASIGNACIONES Y/O AMPLIACIONES	REDUCCIONES Y/O DISMINUCIONES	TOTAL AUTORIZADO		IMPORTE	%
Gobierno de Resultados	18,276.2	3,222.5	1,744.5	19,754.2	15,444.0	4,310.2	21.8
Financiamiento para el Desarrollo		5.1		5.1	5.1		
<b>T O T A L</b>	<b>18,276.2</b>	<b>3,227.6</b>	<b>1,744.5</b>	<b>19,759.3</b>	<b>15,449.1</b>	<b>4,310.2</b>	<b>21.8</b>



### FINALIDAD

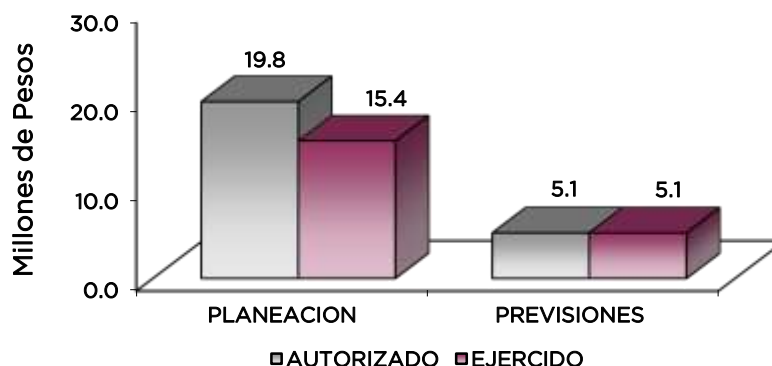
#### GOBIERNO

El COPLADEM, tiene por objeto operar los mecanismos de concertación, participación y coordinación del Gobierno del Estado de México, con los ciudadanos, grupos y organizaciones sociales y privados, así como con los Gobiernos Federal, de las entidades federativas y de los municipios.

COPLADEM

El COPLADEM y sus órganos auxiliares son los espacios por excelencia donde sociedad y gobierno interactúan para conducir la planeación del Desarrollo del Estado, a través de los planes y programas.

Comité de Planeación para el Desarrollo del Estado de México							
EGRESOS POR PROGRAMA							
(Miles de Pesos)							
PROGRAMA	PREVISTO	PRESUPUESTO 2015		TOTAL AUTORIZADO	EJERCIDO	VARIACIÓN	
		ASIGNACIONES Y/O AMPLIACIONES	REDUCCIONES Y/O DISMINUCIONES			IMPORTE	%
Planeación y Presupuesto Basado en Resultados	18,276.2	3,222.5	1,744.5	19,754.2	15,444.0	4,310.2	21.8
Previsiones para el Pago de Adeudo de Ejercicios Fiscales Anteriores		5.1		5.1	5.1		
<b>TOTAL</b>	<b>18,276.2</b>	<b>3,227.6</b>	<b>1,744.5</b>	<b>19,759.3</b>	<b>15,449.1</b>	<b>4,310.2</b>	<b>21.8</b>



AVANCE OPERATIVO-PROGRAMÁTICO Y PRESUPUESTAL

METAS PROGRAMADAS Y ALCANZADAS

GOBIERNO

GOBIERNO DE RESULTADOS

01050205 PLANEACIÓN Y PRESUPUESTO BASADO EN RESULTADOS

010502050104 PLANEACIÓN, MONITOREO Y EVALUACIÓN DEL PLAN DE DESARROLLO

En el marco del Plan de Desarrollo del Estado de México 2011-2017 y con el objeto de fortalecer el Sistema de Planeación Democrática para el Desarrollo del Estado de México y Municipios, el Comité de Planeación para el Desarrollo del Estado de México (COPLADEM) llevó a cabo las siguientes acciones sustantivas:

**Organizar y Desarrollar las Sesiones de la Asamblea General del COPLADEM.**

En cumplimiento con lo establecido en la Ley de Planeación del Estado de México y Municipios y su Reglamento en el año 2015, se realizaron 6 sesiones ordinarias de Asamblea General en Comisión Permanente.

En el seno de estas sesiones, se trataron temas relacionados con el Sistema de Planeación Democrática para el Desarrollo del Estado de México y Municipios; los Informes de Actividades de la Dirección General del COPLADEM, destacando entre otros, los siguientes temas: Informes de Seguimiento y Evaluación del Plan de Desarrollo del Estado de México 2011-2017; Avances en el Sistema de Seguimiento y Evaluación de los Programas de Desarrollo Regional, así como, la

participación del COPLADEM en los Gabinetes Regionales; Asesorías a los representantes de las dependencias del Gobierno Estatal en materia del seguimiento de los indicadores estratégicos de evaluación del Plan de Desarrollo del Estado de México y sus programas; Capacitaciones a UIPPE's de los ayuntamientos electos en materia de planeación, para tal efecto el COPLADEM a través de la Subsecretaría de Desarrollo Municipal de la Secretaría General Gobierno, convocó a los ayuntamientos a participar en el rol de capacitaciones para la elaboración del Plan de Desarrollo Municipal, las cuales tuvieron como objetivo impulsar el desarrollo integral de los municipios en materia de planeación y evaluación. Logrando la meta al 100 por ciento.

#### **Promover la Operación de los Comités de Planeación para el Desarrollo Municipal (COPLADEMUN).**

De acuerdo con el artículo 85 del Reglamento de la Ley de Planeación del Estado de México y Municipios, un representante del COPLADEM forma parte de los COPLADEMUN, con el objetivo de apoyar el fortalecimiento del Sistema de Planeación Democrática para el Desarrollo del Estado de México y Municipios, así como a las actividades que llevan los ayuntamientos en esta materia, por ello el COPLADEM atendió con oportunidad las invitaciones a las sesiones de los Comités de Planeación para el Desarrollo Municipal, fortaleciendo los lazos y vinculación institucional con los servidores públicos municipales, en este sentido se asistió por convocatoria de los ayuntamientos.

Además de la asistencia a las sesiones, los servidores públicos del Comité de Planeación para el Desarrollo del Estado de México, brindaron por solicitud y convicción de servicio, las asesorías requeridas por parte de los ayuntamientos, con la finalidad de facilitar las herramientas que generen las condiciones necesarias en materia de alineación, planeación, evaluación, funcionamiento y operación del COPLADEMUN, impartiendo 170 asesorías a servidores públicos municipales, en los cuales se resaltó la importancia del Sistema de Planeación Democrática del Estado de México y Municipios y la del Comité de Planeación para el Desarrollo Municipal (COPLADEMUN) como el órgano por excelencia para fortalecer la participación de los distintos sectores de la sociedad en torno al cierre de actividades del COPLADEMUN 2013-2015 y última evaluación del PDM. Logrando al 100 por ciento la meta programa.

#### **Llevar a cabo el Seguimiento a la Batería de Indicadores Estratégicos del Plan de Desarrollo del Estado de México y sus Programas.**

Se trabaja conjuntamente con las UIPPE's de las dependencias del Ejecutivo Estatal, en la actualización permanente del documento "Visión 2017" que tiene como objetivo establecer un marco de referencia obligado para evaluar y dar seguimiento al cumplimiento del Plan de Desarrollo del Estado de México 2011-2017 y los programas sectoriales y especiales vigentes. El documento de referencia está organizado por pilares y ejes transversales a semejanza de los documentos rectores de la vida económica y social en el Estado de México y contiene los principales indicadores estratégicos con datos históricos y pronósticos al 2017. Establece una visión de la entidad al término de la administración en los aspectos sociales, económicos y de seguridad, así como la mejora de la gestión, apostando por un gobierno de resultados.

Se realizaron 2 informes como resultado del monitoreo y seguimiento a la batería de indicadores estratégicos del PDEM y sus programas. Logrando la meta al 100 por ciento.

#### **Celebrar Reuniones de Trabajo con los Representantes de las Dependencias y Organismos del Gobierno Estatal para el Seguimiento de los Indicadores Estratégicos de Evaluación del Plan de Desarrollo del Estado de México y sus Programas.**

Durante el periodo que se informa se llevaron a cabo 64 reuniones con las dependencias y organismos del Gobierno del Estado de México respecto a:

La operación del Sistema Integral de Planeación y Evaluación del Gobierno del Estado de México (SIPEGEM) y el Sistema de Seguimiento y Evaluación de los Programas de Desarrollo Regional. Con lo anterior se informa sobre el seguimiento al cumplimiento del Plan de Desarrollo del Estado de México 2011-2017 y sus programas por las dependencias del Ejecutivo Estatal. Logrando la meta al 95.3 por ciento.



### **Impulsar el Seguimiento de los Avances y los Resultados del Plan de Desarrollo del Estado de México y los Programas a Través de la Participación en los Gabinetes Regionales**

Se considera que los programas de desarrollo regional son parte estratégica y fundamental de la acción gubernamental estatal toda vez que, mediante el fortalecimiento y coordinación con los gobiernos municipales, se convierten en instrumentos de apoyo para el impulso al crecimiento económico y el bienestar social, al formular estrategias que, con visión regional de mediano y largo plazos, privilegian la sustentabilidad ambiental; se identifican y explotan las vocaciones económicas y sociales.

Entre las atribuciones que establece la normatividad vigente al Comité de Planeación para el Desarrollo del Estado de México, se encuentra la de dar seguimiento al cumplimiento de los Programas de Desarrollo Regional 2012-2017.

Para cumplir con esta importante actividad y al mismo tiempo brindar apoyos en materia de planeación democrática, representantes del COPLADEM para el periodo que se informa asistieron a 209 sesiones de los gabinetes regionales. Logrando la meta al 91.6 por ciento.

### **Desarrollar e Implementar un Sistema de Monitoreo y Evaluación de los Planes de Desarrollo Municipal**

Con el objeto de contribuir a una gestión gubernamental y dar finalidad y fortalecimiento herramienta de evaluación se creó y se implementó un sistema de motores y evaluación para con los planes de desarrollo Municipal.

### **Llevar a Cabo el Monitoreo y Evaluación de los Planes de Desarrollo Municipal a Través del Sistema**

Con el objeto de coadyuvar el seguimiento de los planes municipales de desarrollo y fortalecer la planeación democrática, en 2015, en coordinación con el Sistema Estatal de Informática, se diseñó una herramienta en línea para integrar normatividad, bases de datos para el monitoreo y evaluación de los Planes de Desarrollo Municipal, documentos de apoyo para la operación de los COPLADEMUN, además de facilitar la alineación entre los planes municipales, estatal y federal de desarrollo. Este sistema se concibió en apoyo a las actividades de los ayuntamientos en materia de planeación y realiza el seguimiento y evaluación del PDM, a través de cuadros de atención de líneas de acción y gráficos.

Las ventajas que ofrece adicionalmente es generar e imprimir los reportes de seguimiento y evaluación a los PDM, que se deben presentar en las sesiones de los COPLADEMUN, así como poder considerarlo para integrar el anexo estadístico de los informes de gobierno que realizan los presidentes municipales. Logrando la meta al 100 por ciento.

### **Llevar a Cabo el Seguimiento y la Evaluación del Plan y Programas Estatales a Través del uso de nuevas Tecnologías**

Con el objeto de contribuir al establecimiento de una gestión gubernamental que genere resultados, y con la finalidad de fortalecer las herramientas de seguimiento y evaluación, se creó y opera el Sistema Integral de Planeación y Evaluación del Gobierno del Estado de México (SIPEGEM), herramienta tecnológica de planeación, monitoreo y evaluación que permite el seguimiento de los compromisos contenidos en el Plan y en los programas sectoriales y especiales que del mismo se derivan. El sistema centra su esencia en la valoración periódica; cuantitativa y cualitativa en términos del cumplimiento de las 662 líneas de acción del Plan, a través de la medición de las metas que las dependencias del ejecutivo han establecido al inicio del sexenio. El sistema es nutrido por las Unidades de Información, Planeación, Programación y Evaluación (UIPPE's) en los mismos periodos de captura del Informe de Gobierno insumos con los cuales se generan reportes, gráficos y valoraciones -absolutas y relativas- que son presentadas en términos de los mandatos que prevé la Ley de Planeación del Estado de México y Municipios.

Se realizaron 4 informes trimestrales de la ejecución del Plan de Desarrollo del Estado de México 2011-2017 y sus programas. Logrando la meta al 100 por ciento.

## Llevar a Cabo a Través del Sistema en Línea el Seguimiento y la Evaluación de los Programas Regionales

Este sistema tiene por objeto el seguimiento de acciones, obras, compromisos y proyectos estratégicos que se realizan en las regiones del estado por las dependencias del Ejecutivo Estatal. Esta herramienta, permite conocer datos detallados como beneficiarios, costos, metas, ubicación del proyecto y la línea de acción que se atiende con dichas acciones. Esto nos permite evaluar la manera en la que se da cumplimiento a los Programas de Desarrollo Regional.

El sistema se impulsa en los gabinetes regionales, en los cuales los representantes de las dependencias informan de los proyectos estratégicos, compromisos, obras y acciones que se realiza por cada una de las dependencias del ejecutivo estatal y que son la base de atención de los programas de desarrollo regional.

En la plataforma del sistema se registra el avance físico y financiero de las actividades y se realiza la alineación con los pilares, objetivos, estrategias y líneas de acción para dar cumplimiento a los documentos rectores de la vida económica y social del estado de México.

Como consecuencia de lo antepuesto, el avance en la atención de las líneas de los Programas de Desarrollo Regional 2012-2017 fue de un 40 por ciento, es decir, 10 mil 47 de 2 mil 618 líneas de acción, con un total de 7 mil 697 actividades registradas, de dichos avances se realizaron 4 informes trimestrales del seguimiento y evaluación de los programas regionales. Logrando la meta al 100 por ciento.

**Comité de Planeación para el Desarrollo del Estado de México**  
**AVANCE OPERATIVO - PROGRAMÁTICO Y PRESUPUESTAL**  
 ENERO - DICIEMBRE DE 2015

FIN	FUN	SUB	PG	SP	PY	DESCRIPCIÓN	M E T A S				PRESUPUESTO 2015 (Miles de Pesos)					
							UNIDAD DE MEDIDA	PROGR- MADO	ALCAN- ZADO	AVANCE %	AUTORIZADO	EJERCIDO	%			
						<b>GOBIERNO</b>										
						<b>GOBIERNO DE RESULTADOS</b>										
						<b>PLANEACIÓN Y PRESUPUESTO BASADO EN RESULTADOS</b>										
01	05	02	05	01	04	<b>PLANEACIÓN, MONITOREO Y EVALUACIÓN DEL PLAN DE DESARROLLO</b>					19,754.2	15,444.0	78.2			
						Organizar y desarrollar de las Sesiones de la Asamblea General del COPLADEM	Sesión	6	6	100.0						
						Promover la Operación de los Comités de Planeación para el Desarrollo de los Municipios (COPLADEMUN)	Asesoría	170	170	100.0						
						Llevar a Cabo el Seguimiento a la Batería de Indicadores Estratégicos del Plan de Desarrollo del Estado de México y sus Programas	Informe	2	2	100.0						
						Celebrar Reuniones de Trabajo con Representantes de las Dependencias y Organismos del Gobierno Estatal, para el Seguimiento de los Indicadores Estratégicos de Evaluación del Plan de Desarrollo del Estado de México y sus Programas	Reunión	64	61	95.3						
						Impulsar el seguimiento de los Avances y Resultados del Plan de Desarrollo del Estado de México y los Programas, a Través de la Participación en los 16 Gabinetes Regionales	Sesión	228	209	91.7						
						Desarrollar e Implementar un Sistema de Monitoreo y Evaluación de los Planes de Desarrollo Municipal	Sistema	1	1	100.0						
						Llevar a Cabo el Monitoreo y la Evaluación de los Planes de Desarrollo Municipal A través del Sistema	Informe	1	1	100.0						
						Llevar a cabo el Seguimiento y la Evaluación del Plan y Programas Estatales a Través del uso de Nuevas Tecnologías	Informe	4	4	100.0						
						Llevar a Cabo a Través del Sistema en Línea el Seguimiento y la Evaluación de los Programas Regionales	Informe	4	4	100.0						
						<b>OTROS NO CALSIFICADOS EN FUNCIONES ANTERIORES</b>										
						<b>FINANCIAMIENTO PARA EL DESARROLLO PREVISIONES PARA EL PAGO DE ADEUDO DE EJERCICIOS FISCALES ANTERIORES</b>										
04	04	01	01	01	01	<b>PASIVOS DERIVADOS DE EROGACIONES DEVENGADAS Y PENDIENTES DE EJERCICIOS</b>					5.1	5.1	100.0			
						Registro de Pagos de Adeudos de Ejercicios Fiscales Anteriores	Documento	1	1	100.0						
<b>T O T A L</b>											<b>19,759.3</b>	<b>15,449.1</b>	<b>78.2</b>			
											*****	*****				

# ANEXOS ESTABLECIDOS EN DIFERENTES ORDENAMIENTOS



COPLADEM

Relación de Bienes Inmuebles que Componen al Patrimonio  
 Cuenta Pública 2015  
 (Miles de Pesos)

Ente Público: Comité de Planeación para el Desarrollo del Estado de México

Código	Descripción de Bienes Inmuebles	* Valor en Libros
	No Aplica	.0

Relación de Bienes Muebles que Componen al Patrimonio  
 Cuenta Pública 2015  
 (Miles de Pesos)

Ente Público: Comité de Planeación para el Desarrollo del Estado de México

Código	Descripción de Bienes Muebles	Valor en Libros
	Administración	1,551.2
	Vehículos y Equipo de Transportes	1,304.8
		2,856.0

