



PROCURADURÍA DEL
COLONO DEL ESTADO DE
MÉXICO

PROCOEM

| | CONTENIDO | PÁGINA |
|-------------|--|---------------|
| I. | INFORMACIÓN CONTABLE | |
| | ESTADO DE SITUACIÓN FINANCIERA | 5 |
| | ESTADO DE ACTIVIDADES | 6 |
| | ESTADO DE VARIACIÓN EN LA HACIENDA PÚBLICA | 7 |
| | ESTADO DE CAMBIOS EN LA SITUACIÓN FINANCIERA | 8 |
| | ESTADO DE FLUJOS DE EFECTIVO | 9 |
| | ESTADO ANALÍTICO DEL ACTIVO | 10 |
| | ESTADO ANALÍTICO DE LA DEUDA Y OTROS PASIVOS | 11 |
| | NOTAS A LOS ESTADOS FINANCIEROS | 12 |
| II. | INFORMACIÓN PRESUPUESTARIA | 29 |
| III. | INFORMACIÓN PROGRAMÁTICA | 43 |
| IV. | ANEXOS ESTABLECIDOS EN DIFERENTES ORDENAMIENTOS | 55 |

PROCOEM

Procuraduría del Colono del Estado de México
Estado de Situación Financiera
Al 31 de diciembre de 2015 y 2014
 (Miles de Pesos)

| CONCEPTO | Año | | CONCEPTO | Año | |
|---|----------------|----------------|---|----------------|----------------|
| | 2015 | 2014 | | 2015 | 2014 |
| ACTIVO | | | PASIVO | | |
| Activo Circulante | | | Pasivo Circulante | | |
| Efectivo y Equivalentes | 5,492.3 | 2,662.7 | Cuentas por Pagar a Corto Plazo | 226.9 | 518.2 |
| Derechos a Recibir Efectivo o Equivalentes | 312.7 | 3,809.6 | Documentos por Pagar a Corto Plazo | | |
| Derechos a Recibir Bienes o Servicios | | | Porción a Corto Plazo de la Deuda Pública a Largo Plazo | | |
| Inventarios | | 260.5 | Títulos y Valores a Corto Plazo | | |
| Almacenes | | | Pasivos Diferidos a Corto Plazo | | |
| Estimación por Pérdida o Deterioro de Activos Circulantes | | | Fondos y Bienes de Terceros en Garantía y/o Administración a Corto Plazo | | |
| Otros Activos Circulantes | | | Provisiones a Corto Plazo | | |
| | | | Otros Pasivos a Corto Plazo | | |
| Total de Activos Circulantes | 5,805.0 | 6,732.8 | | | |
| | | | Total de Pasivos Circulantes | 226.9 | 518.2 |
| Activo No Circulante | | | Pasivo No Circulante | | |
| Inversiones Financieras a Largo Plazo | | | Cuentas por Pagar a Largo Plazo | | |
| Derechos a Recibir Efectivo o Equivalentes a Largo Plazo | | | Documentos por Pagar a Largo Plazo | | |
| Bienes Inmuebles, Infraestructura y Construcciones en Proceso | | | Deuda Pública a Largo Plazo | | |
| Bienes Muebles | 944.1 | 685.3 | Pasivos Diferidos a Largo Plazo | | |
| Activos Intangibles | | | Fondos y Bienes de Terceros en Garantía y/o en Administración a Largo Plazo | | |
| Depreciación, Deterioro y Amortización Acumulada de Bienes | -105.8 | -15.6 | Provisiones a Largo Plazo | | |
| Activos Diferidos | | | | | |
| Estimación por Pérdida o Deterioro de Activos no Circulantes | | | Total de Pasivos No Circulantes | | |
| Otros Activos no Circulantes | | | | | |
| Total de Activos No Circulantes | 838.3 | 669.7 | Total del Pasivo | 226.9 | 518.2 |
| Total del Activo | 6,643.3 | 7,402.5 | HACIENDA PÚBLICA/ PATRIMONIO | | |
| | | | Hacienda Pública/Patrimonio Contribuido | .0 | .0 |
| | | | Aportaciones | | |
| | | | Donaciones de Capital | | |
| | | | Actualización de la Hacienda Pública / Patrimonio | | |
| | | | Hacienda Pública/Patrimonio Generado | 6,416.4 | 6,884.3 |
| | | | Resultados del Ejercicio (Ahorro / Desahorro) | -467.9 | 4,829.1 |
| | | | Resultados de Ejercicios Anteriores | 6,884.3 | 2,055.2 |
| | | | Revalúos | | |
| | | | Reservas | | |
| | | | Rectificaciones de Resultados de Ejercicios Anteriores | | |
| | | | Exceso o Insuficiencia en la Actualización de la Hacienda Pública/Patrimonio | | |
| | | | Resultado por Posición Monetaria | | |
| | | | Resultado por Tenencia de Activos no Monetarios | | |
| | | | Total Hacienda Pública/ Patrimonio | 6,416.4 | 6,884.3 |
| | | | Total del Pasivo y Hacienda Pública / Patrimonio | 6,643.3 | 7,402.5 |

Procuraduría del Colono del Estado de México
 Estado de Actividades
 Del 1 de Enero al 31 de Diciembre de 2015 y 2014
 (Miles de Pesos)

| Concepto | 2015 | 2014 |
|--|----------------|----------------|
| INGRESOS Y OTROS BENEFICIOS | | |
| Ingresos de la Gestión | | |
| Impuestos | | |
| Cuotas y Aportaciones de Seguridad Social | | |
| Contribuciones de Mejoras | | |
| Derechos | | |
| Productos de Tipo Corriente | | |
| Aprovechamientos de Tipo Corriente | | |
| Ingresos por Venta de Bienes y Servicios | | |
| Ingreso no Comprendidos en las Fracciones de la Ley de Ingresos Causados en Ejercicios Fiscales Anteriores | | |
| Pendientes de Liquidación o Pago | | |
| Participaciones, Aportaciones, Transferencias, Asignaciones, Subsidios y Otras Ayudas | 5,544.0 | 8,402.0 |
| Participaciones y Aportaciones | | |
| Transferencia, Asignaciones, Subsidios y Otras Ayudas | 5,544.0 | 8,402.0 |
| Otros Ingresos y Beneficios | | |
| Ingresos Financieros | | |
| Incremento por Variación de Inventarios | | |
| Disminución del Exceso de Estimaciones por Pérdida o Deterioro u Obsolescencia | | |
| Disminución del Exceso de Provisiones | | |
| Otros Ingresos y Beneficios Varios | | |
| Total de Ingresos y Otros Beneficios | 5,544.0 | 8,402.0 |
| GASTOS Y OTRAS PÉRDIDAS | | |
| Gastos de Funcionamiento | 5,921.7 | 3,557.3 |
| Servicios Personales | 4,896.2 | 3,007.7 |
| Materiales y Suministros | 313.4 | 166.4 |
| Servicios Generales | 712.1 | 383.2 |
| Transferencia, Asignaciones, Subsidios y Otras Ayudas | | |
| Transferencias Internas y Asignaciones al Sector Público | | |
| Transferencias al Resto del Sector Público | | |
| Subsidios y Subvenciones | | |
| Ayudas Sociales | | |
| Pensiones y Jubilaciones | | |
| Transferencias a Fideicomisos, Mandatos y Contratos Análogos | | |
| Transferencias a la Seguridad Social | | |
| Donativos | | |
| Transferencias al Exterior | | |
| Participaciones y Aportaciones | | |
| Participaciones | | |
| Aportaciones | | |
| Convenios | | |
| Intereses, Comisiones y Otros Gastos de la Deuda Pública | | |
| Intereses de la Deuda Pública | | |
| Comisiones de la Deuda Pública | | |
| Gastos de la Deuda Pública | | |
| Costo por Coberturas | | |
| Apoyos Financieros | | |
| Otros Gastos y Pérdidas Extraordinarias | 90.2 | 15.6 |
| Estimaciones, Depreciaciones, Deterioros, Obsolescencia y Amortizaciones | 90.2 | 15.6 |
| Provisiones | | |
| Disminución de Inventarios | | |
| Aumento por Insuficiencia de Estimaciones por Pérdida o Deterioro y Obsolescencia | | |
| Aumento por Insuficiencia de Provisiones | | |
| Otros Gastos | | |
| Inversión Pública | | |
| Inversión Pública no Capitalizable | | |
| Total de Gastos y Otras Pérdidas | 6,011.9 | 3,572.9 |
| Resultados del Ejercicio (Ahorro/Desahorro) | -467.9 | 4,829.1 |

PROCOEM

Procuraduría del Colono del Estado de México
Estado de Variación en la Hacienda Pública
Del 1 de enero al 31 de diciembre de 2015
(Miles de pesos)

| Concepto | Hacienda Pública/Patrimonio Contribuido | Hacienda Pública/Patrimonio Generado de Ejercicios Anteriores | Hacienda Pública/Patrimonio Generado del Ejercicio | Ajustes por Cambios de Valor | TOTAL |
|--|---|---|--|------------------------------|----------------|
| Rectificaciones de Resultados de Ejercicios Anteriores | | | | | |
| <hr/> | | | | | |
| Patrimonio Neto Inicial Ajustado del Ejercicio 2014 | | | | | |
| Aportaciones | | | | | |
| Donaciones de Capital | | | | | |
| Actualización de la Hacienda Pública/Patrimonio | | | | | |
| Variaciones de la Hacienda Pública/Patrimonio Neto del Ejercicio 2014 | | 2,055.2 | 4,829.1 | | 6,884.3 |
| Resultados del Ejercicio (Ahorro/Desahorro) | | | 4,829.1 | | 4,829.1 |
| Resultados de Ejercicios Anteriores | | 2,055.2 | | | 2,055.2 |
| Revalúos | | | | | |
| Reservas | | | | | |
| Hacienda Pública/Patrimonio Neto Final del Ejercicio 2014 | | 2,055.2 | 4,829.1 | | 6,884.3 |
| <hr/> | | | | | |
| Cambios en la Hacienda Pública/Patrimonio Neto del Ejercicio 2015 | | | | | |
| Aportaciones | | | | | |
| Donaciones de Capital | | | | | |
| Actualización de la Hacienda Pública/Patrimonio | | | | | |
| Variaciones de la Hacienda Pública/Patrimonio Neto del Ejercicio 2015 | | 4,829.1 | -467.9 | | 4,361.2 |
| Resultados del Ejercicio (Ahorro/Desahorro) | | | -467.9 | | -467.9 |
| Resultados de Ejercicios Anteriores | | 4,829.1 | | | 4,829.1 |
| Revalúos | | | | | |
| Reservas | | | | | |
| Saldo Neto en la Hacienda Pública / Patrimonio 2015 | | 6,884.3 | -467.9 | | 6,416.4 |

Procuraduría del Colono del Estado de México
Estado de Cambios en la Situación Financiera
Del 1 de Enero al 31 de Diciembre de 2015
 (Miles de Pesos)

| Concepto | Origen | Aplicación |
|---|----------------|----------------|
| ACTIVO | 3,847.6 | 3,088.4 |
| Activo Circulante | 3,757.4 | 2,829.6 |
| Efectivo y Equivalentes | | 2,829.6 |
| Derechos a Recibir Efectivo o Equivalentes | | |
| Derechos a Recibir Bienes o Servicios | 3,496.9 | |
| Inventarios | 260.5 | |
| Almacenes | | |
| Estimación por Pérdida o Deterioro de Activos Circulantes | | |
| Otros Activos Circulantes | | |
| Activo No circulante | 90.2 | 258.8 |
| Inversiones Financieras a Largo Plazo | | |
| Derechos a Recibir Efectivo o Equivalentes a Largo Plazo | | |
| Bienes Inmuebles, Infraestructura y Construcciones en Proceso | | 258.8 |
| Bienes Muebles | | |
| Activos Intangibles | | |
| Depreciación, Deterioro y Amortización Acumulada de Bienes | 90.2 | |
| Activos Diferidos | | |
| Estimación por Pérdida o Deterioro de Activos no Circulantes | | |
| Otros Activos no Circulantes | | |
| PASIVO | | 291.3 |
| Pasivo Circulante | | 291.3 |
| Cuentas por Pagar a Corto Plazo | | 291.3 |
| Documentos por Pagar a Corto Plazo | | |
| Porción a Corto Plazo de la Deuda Pública a Largo Plazo | | |
| Títulos y Valores a Corto Plazo | | |
| Pasivos Diferidos a Corto Plazo | | |
| Fondos y Bienes de Terceros en Garantía y/o Administración a Corto Plazo | | |
| Provisiones a Corto Plazo | | |
| Otros Pasivos a Corto Plazo | | |
| Pasivo No Circulante | | |
| Cuentas por Pagar a Largo Plazo | | |
| Documentos por Pagar a Largo Plazo | | |
| Deuda Pública a Largo Plazo | | |
| Pasivos Diferidos a Largo Plazo | | |
| Fondos y Bienes de Terceros en Garantía y/o en Administración a Largo Plazo | | |
| Provisiones a Largo Plazo | | |
| HACIENDA PÚBLICA/PATRIMONIO | 4,829.1 | 5,297.0 |
| Hacienda Pública/Patrimonio Contribuido | | |
| Aportaciones | | |
| Donaciones de Capital | | |
| Actualización de la Hacienda Pública/Patrimonio | | |
| Hacienda Pública/Patrimonio Generado | 4,829.1 | 5,297.0 |
| Resultados del Ejercicio (Ahorro/Desahorro) | | 5,297.0 |
| Resultados de Ejercicios Anteriores | 4,829.1 | |
| Revalúos | | |
| Reservas | | |
| Rectificaciones de Resultados de Ejercicios Anteriores | | |
| Exceso o insuficiencia en la Actualización de la Hacienda | | |
| Resultado por Posición Monetaria | | |
| Resultado por Tenencia de Activos no Monetarios | | |

PROCOEM

Procuraduría del Colono del Estado de México
Estado de Flujos de Efectivo
 Del 1 de Enero al 31 de Diciembre de 2015 y 2014
 (Miles de Pesos)

| Concepto | 2015 | 2014 |
|--|----------------|-----------------|
| Flujos de Efectivo de las Actividades de Operación | | |
| Origen | 5,544.0 | 8,402.0 |
| Impuestos | | |
| Cuotas y Aportaciones de Seguridad Social | | |
| Contribuciones de Mejoras | | |
| Derechos | | |
| Productos de Tipo Corriente | | |
| Aprovechamientos de Tipo Corriente | | |
| Ingresos por Venta de Bienes y Servicios | | |
| Ingresos no Comprendidos en las Fracciones de la Ley de Ingresos Causados en Ejercicios Fiscales Anteriores Pendientes de Liquidación o Pago | | |
| Participaciones y Aportaciones | | |
| Transferencias, Asignaciones, Subsidios y Otras Ayudas | 5,544.0 | 8,402.0 |
| Otros Orígenes de Operación | | |
| Aplicación | 6,011.9 | 3,572.9 |
| Servicios Personales | 4,896.2 | 3,007.7 |
| Materiales y Suministros | 313.4 | 166.4 |
| Servicios Generales | 712.1 | 383.2 |
| Transferencias Internas y Asignaciones al Sector Público | | |
| Transferencias al Resto del Sector Público | | |
| Subsidios y Subvenciones | | |
| Ayudas Sociales | | |
| Pensiones y Jubilaciones | | |
| Transferencias a Fideicomisos, Mandatos y Contratos Análogos | | |
| Transferencias a la Seguridad Social | | |
| Donativos | | |
| Transferencias al Exterior | | |
| Participaciones | | |
| Aportaciones | | |
| Convenios | | |
| Otras Aplicaciones de Operación | 90.2 | 15.6 |
| Flujos Netos de Efectivo por Actividades de Operación | -467.9 | 4,829.1 |
| Flujos de Efectivo de las Actividades de Inversión | | |
| Origen | 3,847.6 | 15.6 |
| Bienes Inmuebles, Infraestructura y Construcciones en Proceso | | |
| Bienes Muebles | 90.2 | 15.6 |
| Otros Orígenes de Inversión | 3,757.4 | |
| Aplicación | 258.8 | 2,199.9 |
| Bienes Inmuebles, Infraestructura y Construcciones en Proceso | | |
| Bienes Muebles | 258.8 | 483.7 |
| Otras Aplicaciones de Inversión | | 1,716.2 |
| Flujos Netos de Efectivo por Actividades de Inversión | 3,588.8 | -2,184.3 |
| Flujo de Efectivo de las Actividades de Financiamiento | | |
| Origen | | 17.9 |
| Endeudamiento Neto | | |
| Interno | | |
| Externo | | |
| Otros Orígenes de Financiamiento | | 17.9 |
| Aplicación | 291.3 | .0 |
| Servicios de la Deuda | 291.3 | |
| Interno | | |
| Externo | | |
| Otras Aplicaciones de Financiamiento | | |
| Flujos Netos de Efectivo por Actividades de Financiamiento | -291.3 | 17.9 |
| Incremento/Disminución Neta en el Efectivo y Equivalentes al Efectivo | 2,829.6 | 2,662.7 |
| Efectivo y Equivalentes al Efectivo al Inicio del Ejercicio | 2,662.7 | |
| Efectivo y Equivalentes al Efectivo al final del Ejercicio | 5,492.3 | 2,662.7 |

CUENTA PÚBLICA DEL GOBIERNO, ORGANISMOS AUXILIARES Y AUTÓNOMOS DEL ESTADO DE MÉXICO 2015

Procuraduría del Colono del Estado de México
Estado Analítico del Activo
 Del 1 de enero al 31 de diciembre de 2015
 (Miles de Pesos)

| Concepto | Saldo Inicial | Cargos del Período | Abonos del Período | Saldo Final | Variación del Período |
|---|----------------|--------------------|--------------------|----------------|-----------------------|
| | 1 | 2 | 3 | 4 =(1+2-3) | (4-1) |
| ACTIVO | 7,402.5 | 32,018.4 | 32,777.6 | 6,643.3 | -759.2 |
| Activo Circulante | 6,732.8 | 31,759.6 | 32,687.4 | 5,805.0 | -927.8 |
| Efectivo y Equivalentes | 2,662.7 | 9,156.5 | 6,326.9 | 5,492.3 | 2,829.6 |
| Derechos a Recibir Efectivo o Equivalentes | 3,809.6 | 22,603.1 | 26,100.0 | 312.7 | -3,496.9 |
| Derechos a Recibir Bienes o Servicios | | | | | |
| Inventarios | 260.5 | | 260.5 | | -260.5 |
| Almacenes | | | | | |
| Estimación por Pérdida o Deterioro de Activos Circulantes | | | | | |
| Otros Activos Circulantes | | | | | |
| Activo No Circulante | 669.7 | 258.8 | 90.2 | 838.3 | 168.6 |
| Inversiones Financieras a Largo Plazo | | | | | |
| Derechos a Recibir Efectivo o Equivalentes a Largo Plazo | | | | | |
| Bienes Inmuebles, Infraestructura y Construcciones en Proceso | | | | | |
| Bienes Muebles | 685.3 | 258.8 | | 944.1 | 258.8 |
| Activos Intangibles | | | | | |
| Depreciación, Deterioro y Amortización Acumulada de Bienes | -15.6 | | 90.2 | -105.8 | -90.2 |
| Activos Diferidos | | | | | |
| Estimación por Pérdida o Deterioro de Activos no Circulantes | | | | | |
| Otros Activos no Circulantes | | | | | |

PROCOEM

Procuraduría del Colono del Estado de México
Estado Analítico de la Deuda y Otros Pasivos
 Del 1 de enero al 31 de diciembre de 2015
 (Miles de Pesos)

| Denominación de las Deudas | Moneda de Contratación | Institución o País Acreedor | Saldo Inicial del Período | Saldo Final del Período |
|--|------------------------|-----------------------------|---------------------------|-------------------------|
| DEUDA PÚBLICA | | | | |
| Corto Plazo | | | | |
| Deuda Interna | | | | |
| Instituciones de Crédito | | | | |
| Títulos y Valores | | | | |
| Arrendamientos Financieros | | | | |
| Deuda Externa | | | | |
| Organismos Financieros Internacionales | | | | |
| Deuda Bilateral | | | | |
| Títulos y Valores | | | | |
| Arrendamientos Financieros | | | | |
| Subtotal a Corto Plazo | | | | |
| Largo Plazo | | | | |
| Deuda Interna | | | | |
| Instituciones de Crédito | | | | |
| Títulos y Valores | | | | |
| Arrendamientos Financieros | | | | |
| Deuda Externa | | | | |
| Organismos Financieros Internacionales | | | | |
| Deuda Bilateral | | | | |
| Títulos y Valores | | | | |
| Arrendamientos Financieros | | | | |
| Subtotal a Largo Plazo | | | | |
| Otros Pasivos | | | 518.2 | 226.9 |
| Total de Deuda y Otros Pasivos | | | 518.2 | 226.9 |

NOTAS A LOS ESTADOS FINANCIEROS

NOTAS DE DESGLOSE

1. ESTADO DE SITUACIÓN FINANCIERA

ACTIVO

❖ Efectivo y Equivalentes

El efectivo se encuentra integrado por un fondo fijo de caja, que es aplicado en la adquisición de bienes y servicios para cubrir necesidades de la Procuraduría o destinadas al cumplimiento de un objetivo específico que no pueden ser cubiertas a través de otros procedimientos de adquisición de acuerdo a la normatividad vigente en la materia.

Este rubro se integra como sigue:

| | <u>2015</u> | <u>2014</u> |
|--------------------|----------------|----------------|
| Fondo Fijo de Caja | 10.0 | 10.0 |
| Efectivo en Bancos | 5,482.3 | 2,652.7 |
| Total | <u>5,492.3</u> | <u>2,662.7</u> |

Bancos e Inversiones Temporales

Los saldos de este rubro son propiedad de la Procuraduría y se encuentran íntegramente incluidos en el estado de posición financiera.

Bancos

Este renglón se integra como sigue:

| | <u>2015</u> | <u>2014</u> |
|-------------------------------|-----------------------------|-----------------------------|
| Bancos, Cuentas de Cheques: | | |
| BBVA Bancomer, S.A. Cta.: 413 | 5,482.3 | 2,652.7 |
| | <u> </u> | <u> </u> |

❖ **Derechos a Recibir Efectivo o Equivalentes y Bienes o Servicios**

Este rubro se integra como sigue:

| | 2015 | 2014 | ANTIGÜEDAD |
|--------------------------------------|--------------|----------------|-------------------|
| Cuentas por Cobrar | | | |
| Gobierno del Estado de México | 307.1 | 3,794.2 | 30 DÍAS |
| ISSEMyM | 3.5 | - | 90 DÍAS |
| Rafael Vargas Solís | - | 4.4 | 90 DÍAS |
| Maribel Estrada González | - | 2.1 | 90 DÍAS |
| | 310.6 | 3,800.7 | |
| Deudores Diversos | | | |
| Maribel Alejandra Quintero Maldonado | 2.1 | 8.9 | 60 DÍAS |
| Total | 312.7 | 3,809.6 | |

❖ **Bienes Disponibles para su Transformación o Consumo (Inventarios)**

La variación fue por la cantidad de 260.5 miles de pesos, la cual refleja la adquisición de 14 equipos de cómputo, necesarios para la ejecución de las labores administrativas en la Procuraduría del Colono del Estado de México, por lo que el saldo al cierre del ejercicio es cero.

| | 2015 | 2014 |
|--------------------|-------------|-------------|
| Bienes en Tránsito | 0.0 | 260.5 |

❖ **Inversiones Financieras**

Este organismo no cuenta con Inversiones Financieras.

❖ **Bienes Muebles, Inmuebles e Intangibles**

El saldo de esta cuenta representa los bienes superiores a 35 SMG, mismos que se registran su costo de adquisición.

La depreciación de los bienes muebles, se calcula sobre sus valores de inversión por el método de línea recta a partir del mes siguiente en que se adquieren los bienes respectivos; aplicando los porcentos establecidos en el Manual Único de Contabilidad Gubernamental para las dependencias y Entidades Públicas del Gobierno y Municipios del Estado de México vigente, como a continuación se señala:

| <u>Concepto</u> | <u>%</u> |
|--------------------------------------|----------|
| Equipo de Transporte | 10 |
| Mobiliario y Equipo de Oficina | 3 |
| Equipo de Cómputo | 20 |
| Equipo Médico y de Laboratorio | 10 |
| Equipo de Radio y Telecomunicaciones | 10 |

Este rubro se integra como sigue:

| | <u>2015</u> | <u>2014</u> |
|---------------------------------------|---------------------|---------------------|
| Mobiliario y Equipo de Administración | 460.4 | 201.6 |
| Equipo de Transporte | 483.7 | 483.7 |
| Total | <u>944.1</u> | <u>685.3</u> |

Depreciación Acumulada de Bienes Muebles

| | <u>2015</u> | <u>2014</u> |
|---------------------------------------|-------------|-------------|
| Mobiliario y Equipo de Administración | (105.8) | (15.6) |

❖ **Estimaciones y Deterioros.**

Este Organismo no cuenta con este rubro.

❖ **Otros Activos**

No aplica

PASIVO

4. Cuentas por Pagar a Corto Plazo

El saldo de este rubro al 31 de Diciembre de 2015 y 2014, se encuentra integrado de la siguiente manera:

| | 2015 | 2014 | ANTIGÜEDAD |
|---|--------------|--------------|------------|
| Proveedores | | | |
| Apaez, Melchor, Otero y Cía., S.C. | 8.4 | - | 60 DÍAS |
| Retenciones y Contribuciones por Pagar | | | |
| Retenciones de ISR | 104.1 | 162.5 | 90 DÍAS |
| Retenciones ISSEMyM | 100.1 | 86.2 | 90 DÍAS |
| Tenencias | 14.3 | - | 30 DÍAS |
| IMV. de México, S.A. de C.V. | - | 260.5 | 90 DÍAS |
| Despacho Consultoría Fiscal Certificada, S.C. | - | 9 | 90 DÍAS |
| | 218.5 | 518.2 | |
| Total | 226.9 | 518.2 | |

Derivado de las modificaciones en la estructura de la Procuraduría del Colono del Estado de México, fueron generadas las retenciones y/o sus aportaciones registrando dichos pasivos correspondientes al pago de las cuotas al ISSEMyM, ISR y Tenencias por parte del Organismo, mismos que son reconocidos y a su vez serán cubiertos y depurados.

2. ESTADO DE ACTIVIDADES

❖ **Ingresos de Gestión**

Los ingresos se reconocen de las transferencias que recibe la Procuraduría por parte del Gobierno del Estado de México de acuerdo al presupuesto autorizado, estas, pueden ser aplicaciones tanto de gasto corriente como gasto de inversión.

Este rubro se integra como sigue:

| | | |
|--------------|----------------|----------------|
| | 2015 | 2014 |
| Total | 5,544.0 | 8,402.0 |

❖ **Egresos**

Los gastos se reconocen y se registran cuando se devengan, reconociéndose que están devengados en el momento en que se formaliza la operación, independientemente del documento que la ampare.

Este rubro se integra como sigue:

| | <u>2015</u> | <u>2014</u> |
|--------------------------|-----------------------|-----------------------|
| Servicios Personales | 4,896.2 | 3,007.7 |
| Materiales y Suministros | 313.4 | 166.4 |
| Servicios Generales | 712.1 | 383.2 |
| Total | <u>5,921.7</u> | <u>3,557.3</u> |

Los egresos ejercidos en el ejercicio se regulan a través de los procedimientos de adquisiciones, arrendamientos y contratación de servicios.

❖ **Gastos y Otras Pérdidas.**

Este rubro se integra como sigue:

| | <u>2015</u> | <u>2014</u> |
|--------------|-------------|-------------|
| Depreciación | 90.2 | 15.6 |

3. ESTADO DE VARIACIÓN EN LA HACIENDA PÚBLICA

Este rubro no tuvo movimientos.

4. ESTADO DE FLUJOS DE EFECTIVO

❖ **Efectivo y Equivalentes**

| | <u>2015</u> | <u>2014</u> |
|-----------------------------------|-------------|-------------|
| Efectivo en Bancos - Tesorería | 5,492.3 | 2,662.7 |
| Efectivo en Bancos - Dependencias | | |

PROCOEM

| | | |
|---|---------|---------|
| Inversiones Temporales (hasta 3 meses) | | |
| Fondos con Afectación Específica | | |
| Depósitos de Fondos de Terceros y Otros | | |
| Total Efectivo y Equivalentes | 5,492.3 | 2,662.7 |

❖ **Integración del Flujo de Efectivo**

| | 2015 | 2014 |
|--|---------|----------|
| Netos de Efectivo por Actividades de Operación | -467.9 | 4,829.1 |
| Netos de Efectivo por Actividades de Inversión | 3,588.8 | -2,184.3 |
| Netos de Efectivo por Actividades de Financiamiento | -291.3 | 17.9 |
| o y Equivalentes al Efectivo al inicio del Ejercicio | 2,662.7 | |
| o y Equivalentes al Efectivo al Final del Ejercicio | 5,492.3 | 2,662.7 |

5. CONCILIACIÓN ENTRE LOS INGRESOS PRESUPUESTARIOS Y CONTABLES, ASÍ COMO ENTRE LOS EGRESOS PRESUPUESTARIOS Y LOS GASTOS CONTABLES

| Procuraduría del Colono del Estado de México Conciliación entre los Ingresos Presupuestarios y Contables Correspondientes Del 1 de Enero al 31 de Diciembre de 2015 (Miles de Pesos) | | |
|---|-------|----------------|
| 1. Ingresos Presupuestarios | | 6,518.6 |
| 2. Más Ingresos Contables no Presupuestarios | | - |
| Incremento por Variación de Inventarios | | |
| Disminución del Exceso de Estimaciones por Pérdida o Deterioro u Obsolescencia | | |
| Disminución del Exceso de Provisiones | | |
| Otros Ingresos y Beneficios Varios | | |
| Otros Ingresos Contables no Presupuestarios | | |
| 3. Menos Ingresos Presupuestarios no Contables | | 974.6 |
| Productos de Capital | | |
| Aprovechamientos Capital | | |
| Ingresos Derivados de Financiamientos (ADEFAS) | 974.6 | |
| Otros Ingresos Presupuestarios no Contables | | |
| 4. Ingresos Contables (4 = 1 + 2 - 3) | | 5,544.0 |

| Procuraduría del Colono del Estado de México Conciliación entre los Egresos Presupuestarios y los Gastos Contables Correspondientes Del 1 de Enero al 31 de Diciembre de 2015 (Miles de Pesos) | | |
|--|------|----------------|
| 1.- Total de Egresos (Presupuestarios) | | 6,189.5 |
| 2.- Menos Egresos Presupuestarios no Contables | | 267.8 |
| Mobiliario y Equipo de Administración | | |
| Mobiliario y Equipo Educativo y Recreativo | | |
| Equipo e Instrumental Médico y de Laboratorio | | |
| Vehículos y Equipo de Transporte | | |
| Equipo de Defensa y Seguridad | | |
| Maquinaria, Otros Equipos y Herramientas | | |
| Activos Biológicos | | |
| Bienes Inmuebles | | |
| Activos Intangibles | | |
| Obra Pública en Bienes Propios | | |
| Acciones y Participaciones de Capital | | |
| Compra de Títulos y Valores | | |
| Inversiones en Fideicomisos, Mandatos y Otros Análogos | | |
| Provisiones para Contingencias y Otras Erogaciones Especiales | | |
| Amortización de la Deuda Pública | | |
| Adeudos de Ejercicios Fiscales Anteriores (ADEFAS) | | 267.8 |
| Otros Egresos Presupuestales No Contables | | |
| 3. Más Gastos Contables no Presupuestales | | 90.2 |
| Estimaciones, Depreciaciones, Deterioros, Obsolescencia y Amortizaciones | 90.2 | |
| Provisiones | | |
| Disminución de Inventarios | | |
| Aumento por Insuficiencia de Estimaciones por Pérdida o Deterioro u Obsolescencia | | |
| Aumento por Insuficiencia de Provisiones | | |
| Otros Gastos | | |
| Otros Gastos Contables No Presupuestales | | |
| 4. Total de Gasto Contable (4 = 1 - 2 + 3) | | 6,011.9 |

PROCOEM

NOTAS DE MEMORIA
(CUENTAS DE ORDEN)

| Procuraduría del Colono del Estado de México CUENTAS DE ORDEN CONTABLES (Miles de Pesos) | | |
|--|-------|-------|
| | 2015 | 2014 |
| CUENTAS DEUDORAS | | |
| | ===== | ===== |
| CUENTAS ACREEDORAS | | |
| | ===== | ===== |

NO APLICA

| Procuraduría del Colono del Estado de México CUENTAS DE ORDEN PRESUPUESTALES (Miles de Pesos) | | |
|---|-----------------|-----------------|
| | 2015 | 2014 |
| CUENTAS DEUDORAS | | |
| Ley de Ingresos Estimada | 10,862.9 | 15,028.8 |
| Presupuesto de Egresos por Ejercer de Gastos de Funcionamiento | 4,422.9 | 8,855.9 |
| Presupuesto de Egresos Devengado de Gastos de Funcionamiento | 22.7 | 79.6 |
| Presupuesto de Egresos Pagado de Gastos de Funcionamiento | 5,899.0 | 3,477.7 |
| Presupuesto de Egresos Pagado de Intereses, Comisiones y Otros Gastos de la Deuda Pública | 267.8 | 500.3 |
| Presupuesto de Egresos por Ejercer de Intereses, Comisiones y Otros Gastos de la Deuda Pública | 250.4 | 0.0 |
| Presupuesto de Egresos por Ejercer de Bienes Muebles, Inmuebles e Intangibles | | 1,371.1 |
| Presupuesto de Egresos Devengado de Bienes Muebles, Inmuebles e Intangibles | | 260.5 |
| Presupuesto Pagado de Bienes Muebles, Inmuebles e Intangibles | | 483.7 |
| | <u>21,725.7</u> | <u>30,057.6</u> |
| CUENTAS ACREEDORAS | | |
| Ley de Ingresos por Ejecutar | 4,344.3 | 5,470.9 |
| Ley de Ingresos Devengada | 307.1 | 3,794.2 |
| Ley de Ingresos Recaudada | 6,211.5 | 5,763.7 |
| Presupuesto de Egresos Aprobado de Gasto de Funcionamiento | 10,344.6 | 12,413.2 |
| Presupuesto de Egresos Aprobado de Intereses, Comisiones y Otros Gastos de la Deuda Pública | 518.2 | 500.3 |
| Presupuesto de Egresos Aprobado de Inversión Pública | | 2,115.3 |
| | <u>21,725.7</u> | <u>30,057.6</u> |

NOTAS DE GESTIÓN ADMINISTRATIVA

1. Introducción

Los Estados Financieros de los Entes Públicos, proveen de información financiera a los principales usuarios de la misma al Congreso y a los ciudadanos.

El objetivo del presente documento es la revelación del contexto y de los aspectos económicos-financieros más relevantes que influyeron en las decisiones del período, y que deberán ser Considerados en la elaboración de los estados financieros para la mayor comprensión de los mismos y sus particularidades.

Aquí se informa y explica la respuesta del gobierno a las condiciones relacionadas con la información financiera de cada período de gestión; además, de exponer aquellas políticas que podrían afectar la toma de decisiones en períodos posteriores.

2. Panorama Económico y Financiero

Los recursos de Operación provienen de transferencias Estatales, ya que es un organismo que se caracteriza por ser una instancia accesible a las agrupaciones, asociaciones, organizaciones y órganos de representación ciudadana, para escuchar y registrar necesidades de gestión social de agrupaciones de colonos que se encuentran asentados en predios regulares conforme a la Ley y debidamente constituidos de acuerdo a la legislación civil.

3. Autorización e Historia

El 17 de diciembre de 2012 se creó la Procuraduría del Colono del Estado de México, mediante decreto del Ejecutivo del Estado, publicado en el periódico oficial "Gaceta del Gobierno", como organismo público descentralizado del Gobierno del Estado de México, sectorizado a la Secretaría de Desarrollo Metropolitano, para coadyuvar a la atención de las necesidades de desarrollo de los colonos, así como favorecer la solución de los conflictos surgidos en los asentamientos humanos, cuya actividad tendrá el carácter de interés público y beneficio social.

4. Organización y Objeto Social

4.1 Objeto Social

Ser una instancia accesible a las agrupaciones, asociaciones, organizaciones y órganos de representación ciudadana para escuchar y registrar necesidades de gestión social de agrupaciones de colonos que se encuentran asentados en predios regulares conforme a la ley y debidamente constituidos de acuerdo a la legislación civil, a fin de coadyuvar con las dependencias estatales en su atención y canalizar entre las otras órdenes de gobierno para su consideración las que sean de su respectiva competencia.

Misión

Ser una instancia accesible para la defensa de los actos u omisiones derivadas de la inobservancia de las disposiciones generales que regulan los asentamientos humanos, así como procurar y coadyuvar al cumplimiento de la Ley que Regula el Régimen de propiedad en condominio en el Estado de México.

Visión

Ser el organismo que a través del cual, los colonos participen activamente en la aportación de propuestas para la implementación de programas, estrategia y acciones de Gobierno.

4.2 Principal Actividad

1. Incentivar, crear, instrumentar, difundir y aplicar mecanismos de participación social, a través de los representantes de colonos y de sus autoridades sociales en propuestas de políticas públicas, programas y acciones que beneficien a la comunidad, entre todos aquellos asentamientos humanos regulares de zonas rurales y urbanas.
2. Presentar en forma gratuita los servicios de información, orientación y asesoría a colonos en materia administrativa.
3. Establecer mecanismos para escuchar y registrar necesidades de gestión social de parte de los colonos, a fin de coadyuvar con las dependencias estatales en su atención y canalizar ante las otras órdenes de gobierno para su consideración las que sea de su respectiva competencia.
4. Requerir la información necesaria a las dependencias de la administración pública estatal, concesionarias o permisionarias de servicios públicos, para dar asesoría conducente a quienes lo soliciten.
5. Difundir la cultura de la paz, la justicia y la legalidad, entre los colonos y en general de los habitantes del Estado de México.

4.3 Ejercicio Fiscal

El presente documento presenta la información financiera del 1º. de enero de 2015 al 31 de diciembre de 2015.

4.4 Lineamientos y Normatividad Contable, Presupuestal, Fiscal y Legal

Entre las principales disposiciones se deben considerar las siguientes:

- Constitución Política de los Estados Unidos Mexicanos.
- Ley General de Contabilidad Gubernamental.
- Manual de Contabilidad Gubernamental (MCG) emitido por el CONAC.

- Presupuesto de Egresos de la Federación.
- Presupuesto de Egresos del Gobierno del Estado de México.
- Ley del Impuesto sobre la Renta y su Reglamento.
- Ley del Impuesto al Valor Agregado y su Reglamento.
- Ley de Contratación Pública del Estado de México y Municipios y su Reglamento.
- Ley de Adquisiciones, Arrendamientos y Servicios del Sector Público y su Reglamento.
- Código Fiscal de la Federación y su Reglamento.
- Código Financiero del Estado de México y Municipios.
- Manual Único de Contabilidad Gubernamental para las Dependencias y Entidades Públicas del Gobierno y Municipios del Estado de México.
- Manual de Normas y políticas para el Gasto Público del Estado de México.
- Acuerdo por el que se establecen las Políticas, Bases y Lineamientos, en materia de adquisiciones, enajenaciones, arrendamientos y servicios de las dependencias, organismos auxiliares y tribunales administrativos del Poder Ejecutivo del Estado de México.

4.4 Consideraciones Fiscales del Ente

- 4.4.1 El régimen fiscal para las entidades públicas es el correspondiente a personas morales con fines no lucrativos y sus obligaciones fiscales se determinan conforme al objetivo y funciones asignadas en la Constitución Política del Estado Libre y Soberano de México, en la Ley que les da origen o en su Decreto de Creación, salvo los casos en que se realicen actividades distintas a la prestación de servicios públicos.
- 4.4.2 Tributa en el régimen fiscal título III de la ley del Impuesto Sobre la Renta, que regula a las personas morales con fines no lucrativos y por lo tanto no son sujetos del Impuesto Especial sobre Producción y Servicios, ni de la participación de Utilidades a los Trabajadores.
- 4.4.3 las obligaciones como retenedor del Impuesto Sobre la Renta en los capítulos de ingresos por salarios y en general por la prestación de un servicio personal subordinado, actividades profesionales (honorarios) y arrendamientos pagados, sobre los cuales se aplican las disposiciones de la Ley del IVA en materia de retenciones y enteros.
- 4.4.4. No realiza actos gravados para IVA.
- 4.4.5. Está obligado a pagar cuotas y aportaciones al Instituto de Seguridad Social del Estado de México y Municipios (ISSEMyM).

4.5 Estructura Organizacional Básica

- 1 Consejo Directivo
- 2 Procuraduría
- 3 Unidad de Información, Planeación, Programación y Evaluación
- 4 Unidad de Apoyo Administrativo
- 5 Contraloría Interna



SECRETARÍA DE FINANZAS
SUBSECRETARÍA DE ADMINISTRACIÓN
DIRECCIÓN GENERAL DE INNOVACIÓN



PROCURADURÍA DEL COLONO DEL ESTADO DE MÉXICO

ORGANIGRAMA



CON FUNDAMENTO EN EL ARTÍCULO 1, FRACCIÓN XV DEL REGLAMENTO INTERIOR DE LA SECRETARÍA DE FINANZAS, SE APRUEBA LA PRESENTE ESTRUCTURA DE ORGANIZACIÓN, LA CUAL HA QUEDADO REGISTRADA Y REVALIDADA EN LA DIRECCIÓN GENERAL DE INNOVACIÓN.
AUTORIZACIÓN No. 2014-0006/016, DE FECHA 7 DE ENERO DE 2014.

5. Bases de Preparación de los Estados Financieros

Los estados financieros han sido preparados por la administración del Organismo de conformidad con las disposiciones en materia de información financiera establecidas en la Ley General de Contabilidad Gubernamental y en las bases y criterios contables establecidos en el Manual Único de Contabilidad Gubernamental para las Dependencias y Entidades Públicas del Gobierno y Municipios del Estado de México. Los cuales fueron preparados para ser integrados en el reporte de la Cuenta de la Hacienda Pública Estatal y están presentados en los formatos que para tal efecto fueron establecidos y adecuados por la Secretaría de Finanzas del Gobierno del Estado de México.

Cambios en la Contabilidad Gubernamental

El 1º de enero de 2008 entró en vigor la Ley General de Contabilidad Gubernamental, la cual establece los criterios generales que rigen en la contabilidad gubernamental y en la emisión de la información financiera de los entes públicos, con la finalidad de lograr su adecuada armonización.

Dicha ley es de observancia obligatoria para los poderes Ejecutivo, Legislativo y Judicial de la Federación, los Estados y el Distrito Federal, los Ayuntamientos de los Municipios, los Órganos

Político Administrativos de las demarcaciones territoriales del Distrito Federal, las Entidades de la Administración Pública Paraestatal, ya sean federales, estatales o municipales y los Órganos Autónomos federales y estatales.

El Consejo Nacional de Armonización Contable es el órgano responsable de emitir las normas contables y los lineamientos para la generación de información financiera que deben ser implementados y que aplican a los entes públicos, para lo cual, en su caso, deben efectuar las modificaciones, adiciones o reformas a su marco jurídico mediante la modificación o expedición de leyes y disposiciones administrativas de carácter local.

A partir de enero de 2011 y conforme a lo establecido en la Ley General de Contabilidad Gubernamental, los Principios de Contabilidad Gubernamental fueron sustituidos por los Postulados Básicos de Contabilidad Gubernamental, se incorporó el nuevo plan de cuentas y asimismo la administración de la entidad ha venido incorporando y adecuando lo necesario en apego a la normatividad en comento.

6. Políticas de Contabilidad Significativas

6.1.- Bancos/Tesorería e Inversiones Financieras a Corto Plazo

Los valores realizables se encuentran presentados principalmente por depósitos bancarios, valuados a su valor nominal, el cual no excede al valor de mercado. Los rendimientos de estas inversiones se registran conforme se devengan.

6.2.- Cuentas por Cobrar a Corto Plazo

Los subsidios estatales pendientes de cobrar se registran a su valor nominal y reconocen el derecho a recibir los ingresos conforme al calendario presupuestal establecido y a la expedición de los contra-recibos correspondientes.

6.3.- Deudores Diversos a Corto Plazo

El rubro corresponde adeudos de los servidores públicos por concepto de multas por incumplimiento.

6.4.- Activo no Circulante (Bienes Muebles y Depreciación)

Los bienes muebles como son; Mobiliario y Equipo, Vehículos, entre otros, se registran a su costo de adquisición, asentado en los documentos respectivos. En el caso de donaciones, expropiaciones o adjudicaciones, se registran a su valor estimado razonable o de avalúo, cumpliendo con lo establecido por el postulado de Contabilidad Gubernamental.

Tratándose de las adquisiciones de bienes muebles, con un costo unitario igual o mayor a 35 veces el Salario Mínimo General de la Zona Económica C, se registran contablemente con un aumento en el activo y aquellas con un importe menor se registran como gastos. En ambos casos se afecta el presupuesto de egresos en la partida y programa correspondiente.

Tratándose de las adquisiciones de bienes muebles, la Procuraduría, observa los lineamientos establecidos en las "Normas Administrativas para la Asignación y uso de Servicios" (ACP),

publicadas en Gaceta de Gobierno, capitalizando las inversiones o en su caso, aplicándolas a resultados según se trate, pero controlando ambas adquisiciones a través de dos sistemas que son: “ Sistema Integral de Control Patrimonial” (SICOPA), o “Sistema Alternativo de Registro y Control” (SARECO), dependiendo el costo unitario de cada adquisición.

Los bienes muebles en uso por la procuraduría hasta el 17 de Diciembre de 2012, le fueron asignados en comodato por parte de la Secretaría de Desarrollo Metropolitano.

Depreciación

La depreciación representa la parte estimada de la capacidad de los activos que se han consumido durante el periodo, su fin es de índole informativa.

El registro contable de la depreciación tiene como objetivo reconocer la pérdida del valor de un activo que puede originarse por obsolescencia, desgaste o deterioro ordinario, defectos de fabricación, falta de uso, insuficiencia, entre otros.

La depreciación deberá calcularse, a partir del mes siguiente al de su adquisición, conforme al método de línea recta, de acuerdo a los porcentajes vigentes en el Manual de Contabilidad Gubernamental para las dependencias y Entidades Públicas del Gobierno y Municipios del Estado de México y se determina sobre el valor actualizado de los bienes, aplicando las siguientes tasas anuales:

| | Porcentaje |
|--------------------------------|------------|
| Mobiliario y Equipo de Oficina | 3 |
| Equipo de Cómputo | 20 |
| Equipo de Transporte | 10 |

6.5.- Cuentas por Pagar a Corto Plazo

Las cuentas por pagar a favor de los proveedores se registran a su valor nominal y reconocen la obligación de pagar los servicios, la adquisición de bienes y las obras conforme se devengan, es decir, cuando se inicia el proceso adquisitivo, o bien, se formaliza la operación, independientemente de la forma o documentación que la soporte.

6.6.- Obligaciones Laborales al Retiro

Las obligaciones laborales al retiro relacionadas con la prima de antigüedad, las indemnizaciones y compensaciones que se tengan que pagar a los empleados que dejen de prestar sus servicios bajo ciertas circunstancias, incluso por despidos injustificados resueltos por los tribunales correspondientes, se reconocen contablemente en el ejercicio en que se pagan y se afecta el presupuesto de egresos respectivo.

El régimen de seguridad social al que están sujetos los Servidores Públicos, es el del Instituto de Seguridad Social del Estado de México y Municipios (ISSEMyM) para la salvaguarda de su derecho a la salud.

6.7.- Ingresos por Subsidios Estatales

Se registran al valor histórico sobre la base de lo devengado conforme al calendario presupuestal establecido y a la expedición de los contra-recibos correspondientes, independientemente de la fecha en que éstos sean cobrados por la Procuraduría.

6.8.- Egresos y Otras Pérdidas

Los gastos de operación se registran a su valor nominal y se reconocen conforme los bienes o servicios se reciben o se devengan, es decir, cuando se inicia el proceso adquisitivo, o bien cuando se formaliza la operación, independientemente de la forma o documentación que la soporte.

6.9.- Impuesto al Valor Agregado

El impuesto al valor agregado pagado a los proveedores se registra formando parte del valor de los bienes y servicios afectando los bienes que conforman los inmuebles, mobiliario y equipo, las construcciones en proceso o los gastos de operación.

6.10.- Cuentas de Orden Presupuestales de Ingresos y Egresos

Con el propósito de contar con herramientas de control que permitan identificar los registros por Ingresos y Egresos de una entidad con el ejercicio presupuestal, la Contaduría General Gubernamental de común acuerdo con el Órgano Técnico de Fiscalización del Poder Legislativo y los Municipios optaron por incluir en el catálogo de cuentas, dentro del grupo de Cuentas de Orden, las cuentas presupuestales de ingresos y egresos.

7. Posición en Moneda Extranjera y Protección por Riesgo Cambiario

En el ejercicio 2015 no se mantienen cuentas en moneda extranjera.

8. Reporte Analítico del Activo

Los activos fijos son las inversiones que la Procuraduría hace en bienes tangibles en su beneficio, con carácter permanente, con el propósito de usarlos no de venderlos.

Las inversiones en bienes de activo fijo, son registradas a su valor de adquisición.

La depreciación de los bienes muebles, se calcula sobre sus valores de inversión bajo el método de línea recta a partir del mes siguiente en que se adquieren los bienes.

9. Fideicomisos, Mandatos y Análogos

La Procuraduría no participa en Fideicomisos, mandatos o contratos análogos.

10. Reporte de la Recaudación

La Procuraduría únicamente cuenta con Recaudación por Transferencias Estatales.

11. Información sobre la Deuda y el Reporte Analítico de la Deuda

La Procuraduría no cuenta con Deuda.

12. Calificaciones Otorgadas

La Procuraduría no recibió en el ejercicio 2015 ningún tipo de calificación crediticia.

13. Proceso de Mejora

La Procuraduría se encuentra en proceso de mejora.

14. Información por Segmentos

La Procuraduría no cuenta con información financiera de manera segmentada.

15. Eventos Posteriores al Cierre

No han ocurrido hechos en el período posterior al 31 de diciembre de 2015, que afecten económicamente las cifras al cierre del ejercicio o que den mayor evidencia sobre las mismas.

16. Partes Relacionadas

No existen partes relacionadas que pudieran ejercer influencia significativa sobre la toma de decisiones financieras y operativas.

17. Responsabilidad sobre la Presentación Razonable de los Estados Financieros

La administración de la entidad es responsable de la preparación y presentación de los estados financieros de conformidad en las reglas contables indicadas anteriormente y del control interno de la Administración de la entidad consideró necesario para permitir la preparación de estos estados financieros libres de desviación importante debido a fraude o error.

“Bajo protesta de decir verdad declaramos que los Estados Financieros y sus notas, son razonablemente correctos y son responsabilidad del emisor”.

DICTAMEN DE ESTADOS FINANCIEROS

El Despacho Apaez, Melchor, Otero y Compañía, S. C., dictaminó los Estados Financieros al 31 de Diciembre de 2015, de la Procuraduría del Colono del Estado de México, concluyendo que presentan razonablemente, en todos los aspectos importantes, la Situación Financiera del Organismo.

INFORMACIÓN PRESUPUESTARIA

PROCOEM

Procuraduría del Colono del Estado de México
Estado Analítico de Ingresos
 Del 1 de enero al 31 de diciembre de 2015
 (Miles de pesos)

| Rubro de Ingresos | Ingreso | | | | | Diferencia (6= 5 - 1) |
|--|-----------------|-------------------------------|-----------------|-----------------------------|----------------|--------------------------|
| | Estimado | Ampliaciones y Reducciones | Modificado | Devengado | Recaudado | |
| | (1) | (2) | (3= 1 + 2) | (4) | (5) | |
| Impuestos | | | | | | |
| Cuotas y Aportaciones de Seguridad Social | | | | | | |
| Contribuciones de Mejoras | | | | | | |
| Derechos | | | | | | |
| Productos | | .0 | .0 | | .0 | .0 |
| Corriente | | | .0 | | | .0 |
| Capital | | | | | | |
| Aprovechamientos | | .0 | .0 | | .0 | .0 |
| Corriente | | | .0 | | | .0 |
| Capital | | | | | | |
| Ingresos por Ventas de Bienes y Servicios | | | .0 | | | .0 |
| Participaciones y Aportaciones | | | | | | |
| Transferencias, Asignaciones, Subsidios y Otras Ayudas | 17,074.4 | -7,477.4 | 9,597.0 | 307.1 | 5,236.9 | -11,837.5 |
| Ingresos Derivados de Financiamientos | | 1,265.8 | 1,265.8 | | 974.6 | 974.6 |
| Total | 17,074.4 | -6,211.6 | 10,862.8 | 307.1 | 6,211.5 | |
| | | | | Ingresos excedentes¹ | | -10,862.9 |

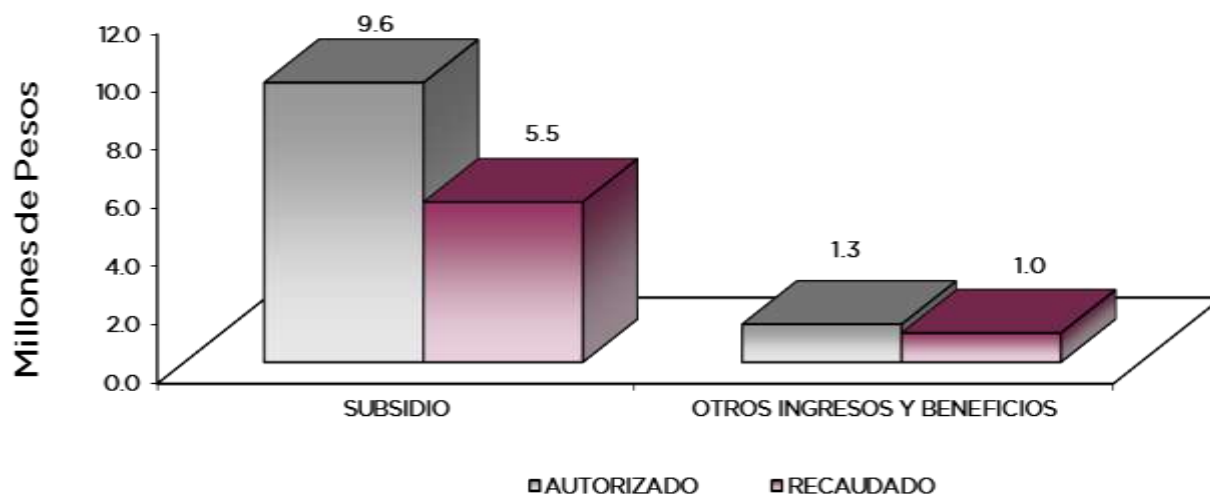
| Estado Analítico de Ingresos Por Fuente de Financiamiento | Ingreso | | | | | Diferencia (6= 5 - 1) |
|--|-----------------|-------------------------------|-----------------|-----------------------------|----------------|--------------------------|
| | Estimado | Ampliaciones y Reducciones | Modificado | Devengado | Recaudado | |
| | (1) | (2) | (3= 1 + 2) | (4) | (5) | |
| Ingresos del Gobierno | | | | | | |
| Impuestos | | | | | | |
| Contribuciones de Mejoras | | | | | | |
| Derechos | | | | | | |
| Productos | | | | | | |
| Corriente | | | | | | |
| Capital | | | | | | |
| Aprovechamientos | | | | | | |
| Corriente | | | | | | |
| Capital | | | | | | |
| Participaciones y Aportaciones | | | | | | |
| Transferencias, Asignaciones, Subsidios y Otras Ayudas | | | | | | |
| Ingresos de Organismos y Empresas | 17,074.4 | -7,477.4 | 9,597.0 | 307.1 | 5,236.9 | -11,837.5 |
| Cuotas y Aportaciones de Seguridad Social | | | | | | |
| Ingresos por Ventas de Bienes y Servicios | | | | | | |
| Transferencias, Asignaciones, Subsidios y Otras Ayudas | 17,074.4 | -7,477.4 | 9,597.0 | 307.1 | 5,236.9 | -11,837.5 |
| Ingresos Derivados de Financiamiento | | 1,265.8 | 1,265.8 | | 974.6 | 974.6 |
| Ingresos Derivados de Financiamientos | | 1,265.8 | 1,265.8 | | 974.6 | 974.6 |
| Total | 17,074.4 | -6,211.6 | 10,862.8 | 307.1 | 6,211.5 | |
| | | | | Ingresos excedentes¹ | | -10,862.9 |

CUENTA PÚBLICA DEL GOBIERNO, ORGANISMOS AUXILIARES Y AUTÓNOMOS DEL ESTADO DE MÉXICO 2015

Procuraduría del Colono del Estado de México

I N G R E S O S
(Miles de Pesos)

| I N G R E S O S | PREVISTO | P R E S U P U E S T O 2 0 1 5 | | TOTAL AUTORIZADO | RECAUDADO | V A R I A C I Ó N | |
|--|-----------------|-------------------------------------|-------------------------------------|---------------------|----------------|-------------------|-------------|
| | | ASIGNACIONES Y/O AMPLIACIONES | REDUCCIONES Y/O DISMINUCIONES | | | IMPORTE | % |
| PARTICIPACIONES, APORTACIONES, TRANSFERENCIAS, ASIGNACIONES, SUBSIDIOS Y OTRAS AYUDAS | 17,074.4 | | 7,477.4 | 9,597.0 | 5,544.0 | 4,053.0 | 42.2 |
| Subsidio | 17,074.4 | | 7,477.4 | 9,597.0 | 5,544.0 | 4,053.0 | 42.2 |
| OTROS INGRESOS Y BENEFICIOS | | 1,265.8 | | 1,265.8 | 974.6 | 291.2 | 23.0 |
| Pasivos Pendientes de Liquidar al Cierre del Ejercicio | | | | | 226.9 | -226.9 | |
| Pasivos Derivados de Erogaciones Devengadas y Pendientes de Ejercicios Anteriores | | | 518.2 | 518.2 | | 518.2 | 100.0 |
| Otros Ingresos | | 747.6 | | 747.6 | 747.7 | -1 | |
| T O T A L | 17,074.4 | 1,265.8 | 7,477.4 | 10,862.8 | 6,518.6 | 4,344.2 | 40.0 |



NOTAS AL PRESUPUESTO DE INGRESOS**INGRESOS**

Se previó recaudar ingresos por 17 millones 74.4 miles de pesos, se dieron ampliaciones y reducciones netas de menos durante el ejercicio por un millón 265.8 miles de pesos, obteniendo un total autorizado por 10 millones 862.8 miles de pesos. El importe recaudado fue por 6 millones 518.6 miles de pesos, lo cual representó el 40 por ciento menos del monto previsto.

La variación se dio principalmente en el subsidio, se debió principalmente a la contención de gasto y ahorro presupuestal, así como el Plan de Ajuste Gubernamental.

PARTICIPACIONES, APORTACIONES, TRANSFERENCIAS, ASIGNACIONES, SUBSIDIOS Y OTRAS AYUDAS

Se tuvo previsto recaudar 17 millones 74.4 miles de pesos, posteriormente se tuvieron reducciones por 7 millones 477.4 miles de pesos, determinando un presupuesto autorizado de 9 millones 597 mil pesos, logrando recaudar 5 millones 544 mil pesos, por lo que se tuvo una variación de 4 millones 53 mil pesos, que representó el 42.2 por ciento, por lo que se dio el cumplimiento al acuerdo para la contención del gasto y ahorro presupuestal 2015.

OTROS INGRESOS Y BENEFICIOS

En este rubro se tuvieron ampliaciones por un millón 265.8 miles de pesos, de los cuales 747.6 miles de pesos corresponde a disponibilidades financieras; 518.2 miles de pesos, a pasivos de erogaciones devengadas y pendientes de ejercicios anteriores. El importe recaudado fue por 974.6 miles de pesos, por los conceptos de pasivos pendientes de liquidar al cierre del ejercicio y disponibilidades financieras. Presentando una variación de 291.2 miles de pesos, que representó el 23 por ciento del monto previsto.

CUENTA PÚBLICA DEL GOBIERNO, ORGANISMOS AUXILIARES Y AUTÓNOMOS DEL ESTADO DE MÉXICO 2015

Procuraduría del Colono del Estado de México
Estado Analítico del Ejercicio del Presupuesto de Egresos
Clasificación por Objeto del Gasto (Capítulo y Concepto)
Del 1 de enero al 31 de diciembre de 2015
(Miles de Pesos)

| Concepto | Egresos | | | | | Subejercicio 6 = (3 - 4) |
|---|-----------------|--------------------------------|-----------------|-------------|----------------|-------------------------------|
| | Aprobado | Ampliaciones/ (Reducciones) | Modificado | Devengado | Pagado | |
| | 1 | 2 | 3 = (1 + 2) | 4 | 5 | |
| Servicios Personales | 13,553.0 | - 5,812.8 | 7,740.2 | - | 4,896.2 | 7,740.2 |
| Remuneraciones al Personal de Carácter Permanente | 4,770.0 | - 1,819.1 | 2,950.9 | - | 2,380.3 | 2,950.9 |
| Remuneraciones al Personal de Carácter Transitorio | 1,800.0 | - 1,800.0 | - | - | - | - |
| Remuneraciones Adicionales y Especiales | 4,061.8 | - 828.1 | 3,233.7 | - | 1,873.7 | 3,233.7 |
| Seguridad Social | 1,967.9 | - 690.8 | 1,277.1 | - | 605.8 | 1,277.1 |
| Otras Prestaciones Sociales y Económicas | 714.0 | - 446.8 | 267.2 | - | 36.4 | 267.2 |
| Previsiones | - | - | - | - | - | - |
| Pago de Estímulos a Servidores Públicos | 239.3 | - 228.0 | 11.3 | - | - | 11.3 |
| Materiales y Suministros | 920.2 | - 463.3 | 456.9 | - | 313.4 | 456.9 |
| Materiales de Administración, Emisión de Documentos y Artículos Oficiales | 389.9 | - 68.9 | 321.0 | - | 207.4 | 321.0 |
| Alimentos y Utensilios | 24.0 | - 6.6 | 17.4 | - | 7.2 | 17.4 |
| Materias Primas y Materiales de Producción y Comercialización | 17.8 | - 17.8 | - | - | 9.7 | - |
| Materiales y Artículos de Construcción y de Reparación | - | - 23.2 | 23.2 | - | - | 23.2 |
| Productos Químicos, Farmacéuticos y de Laboratorio | - | - | - | - | - | - |
| Combustibles, Lubricantes y Aditivos | 435.0 | - 356.5 | 78.5 | - | 73.9 | 78.5 |
| Vestuario, Blancos, Prendas de Protección y Artículos Deportivos | - | - | - | - | - | - |
| Materiales y Suministros Para Seguridad | - | - | - | - | - | - |
| Herramientas, Refacciones y Accesorios Menores | 53.5 | - 36.7 | 16.8 | - | 15.2 | 16.8 |
| Servicios Generales | 2,601.2 | - 453.7 | 2,147.5 | 22.7 | 689.4 | 2,124.8 |
| Servicios Básicos | 401.6 | - 266.9 | 134.7 | - | 44.4 | 134.7 |
| Servicios de Arrendamiento | 528.0 | - 37.1 | 565.1 | - | 174.0 | 565.1 |
| Servicios Profesionales, Científicos, Técnicos y Otros Servicios | 614.1 | - 116.8 | 497.3 | 8.4 | 152.1 | 488.9 |
| Servicios Financieros, Bancarios y Comerciales | 56.8 | - 1.6 | 55.2 | - | 53.2 | 55.2 |
| Servicios de Instalación, Reparación, Mantenimiento y Conservación | 443.0 | - 90.1 | 352.9 | - | 79.5 | 352.9 |
| Servicios de Comunicación Social y Publicidad | - | - | - | - | - | - |
| Servicios de Traslado y Viáticos | 52.8 | - 28.0 | 80.8 | - | 53.0 | 80.8 |
| Servicios Oficiales | 92.4 | - 1.8 | 90.6 | - | - | 90.6 |
| Otros Servicios Generales | 412.5 | - 41.6 | 370.9 | 14.3 | 133.2 | 356.6 |
| Transferencias, Asignaciones, Subsidios y Otras Ayudas | - | - | - | - | - | - |
| Transferencias Internas y Asignaciones al Sector Público | - | - | - | - | - | - |
| Transferencias al Resto del Sector Público | - | - | - | - | - | - |
| Subsidios y Subvenciones | - | - | - | - | - | - |
| Ayudas Sociales | - | - | - | - | - | - |
| Pensiones y Jubilaciones | - | - | - | - | - | - |
| Transferencias a Fideicomisos, Mandatos y Otros Análogos | - | - | - | - | - | - |
| Transferencias a la Seguridad Social | - | - | - | - | - | - |
| Donativos | - | - | - | - | - | - |
| Transferencias al Exterior | - | - | - | - | - | - |
| Bienes Muebles, Inmuebles e Intangibles | - | - | - | - | - | - |
| Mobiliario y Equipo de Administración | - | - | - | - | - | - |
| Mobiliario y Equipo Educativo y Recreativo | - | - | - | - | - | - |
| Equipo e Instrumental Médico y de Laboratorio | - | - | - | - | - | - |
| Vehículos y Equipo de Transporte | - | - | - | - | - | - |
| Equipo de Defensa y Seguridad | - | - | - | - | - | - |
| Maquinaria, Otros Equipos y Herramientas | - | - | - | - | - | - |
| Activos Biológicos | - | - | - | - | - | - |
| Bienes Inmuebles | - | - | - | - | - | - |
| Activos Intangibles | - | - | - | - | - | - |
| Inversión Pública | - | - | - | - | - | - |
| Obra Pública en Bienes de Dominio Público | - | - | - | - | - | - |
| Obra Pública en Bienes Propios | - | - | - | - | - | - |
| Proyectos Productivos y Acciones de Fomento | - | - | - | - | - | - |
| Inversiones Financieras y Otras Provisiones | - | - | - | - | - | - |
| Inversiones Para el Fomento de Actividades Productivas | - | - | - | - | - | - |
| Acciones y Participaciones de Capital | - | - | - | - | - | - |
| Compra de Títulos y Valores | - | - | - | - | - | - |
| Concesión de Préstamos | - | - | - | - | - | - |
| Inversiones en Fideicomisos, Mandatos y Otros Análogos | - | - | - | - | - | - |
| Otras Inversiones Financieras | - | - | - | - | - | - |
| Provisiones para Contingencias y Otras Erogaciones Especiales | - | - | - | - | - | - |
| Participaciones y Aportaciones | - | - | - | - | - | - |
| Participaciones | - | - | - | - | - | - |
| Aportaciones | - | - | - | - | - | - |
| Convenios | - | - | - | - | - | - |
| Deuda Pública | - | 518.2 | 518.2 | - | 267.8 | 518.2 |
| Amortización de la Deuda Pública | - | - | - | - | - | - |
| Intereses de la Deuda Pública | - | - | - | - | - | - |
| Comisiones de la Deuda Pública | - | - | - | - | - | - |
| Gastos de la Deuda Pública | - | - | - | - | - | - |
| Costo por Coberturas | - | - | - | - | - | - |
| Apoyos Financieros | - | - | - | - | - | - |
| Adeudos de Ejercicios Fiscales Anteriores (Adefas) | - | 518.2 | 518.2 | - | 267.8 | 518.2 |
| Total del Gasto | 17,074.4 | - 6,211.6 | 10,862.8 | 22.7 | 6,166.8 | 10,840.1 |

PROCOEM

Procuraduría del Colono del Estado de México
Estado Analítico del Ejercicio del Presupuesto de Egresos
Clasificación Económica (por Tipo de Gasto)
Del 1 de enero al 31 de diciembre de 2015
(Miles de Pesos)

| Concepto | Egresos | | | | | Subejercicio |
|--|-----------------|--------------------------------|-----------------|-------------|----------------|-----------------|
| | Aprobado | Ampliaciones/ (Reducciones) | Modificado | Devengado | Pagado | |
| | 1 | 2 | 3 = (1 + 2) | 4 | 5 | |
| Gasto Corriente | 17,074.4 | - 6,729.8 | 10,344.6 | 22.7 | 5,899.0 | 10,321.9 |
| Gasto de Capital | | | - | | | - |
| Amortización de la Deuda y Disminución de Pasivos | | 518.2 | 518.2 | | 267.8 | 518.2 |
| Pensiones y Jubilaciones | | | - | | | - |
| Participaciones | | | - | | | - |
| Total del Gasto | 17,074.4 | - 6,211.6 | 10,862.8 | 22.7 | 6,166.8 | 10,840.1 |

Procuraduría del Colono del Estado de México
Estado Analítico del Ejercicio del Presupuesto de Egresos
Clasificación Administrativa
Del 1 de enero al 31 de diciembre de 2015
(Miles de Pesos)

| Concepto | Egresos | | | | | Subejercicio |
|---|-----------------|--------------------------------|-------------------|-------------|----------------|-------------------|
| | Aprobado | Ampliaciones/ (Reducciones) | Modificado | Devengado | Pagado | |
| | 1 | 2 | 3 = (1 + 2) | 4 | 5 | |
| Entidades Paraestatales y Fideicomisos No Empresariales y No Financieros | 17,074.4 | 6,211.6 | - 10,862.8 | 22.7 | 6,166.8 | - 10,840.1 |
| Instituciones Públicas de Seguridad Social | - | - | - | - | - | - |
| Entidades Paraestatales Empresariales No Financieras con Participación Estatal Mayoritaria | - | - | - | - | - | - |
| Entidades Paraestatales Empresariales Financieras Monetarias con Participación Estatal Mayoritaria | - | - | - | - | - | - |
| Entidades Paraestatales Empresariales Financieras No Monetarias con Participación Estatal Mayoritaria | - | - | - | - | - | - |
| Fideicomisos Financieros Públicos con Participación Estatal Mayoritaria | - | - | - | - | - | - |
| Total del Gasto | 17,074.4 | 6,211.6 | - 10,862.8 | 22.7 | 6,166.8 | - 10,840.1 |

Procuraduría del Colono del Estado de México
Estado Analítico del Ejercicio del Presupuesto de Egresos
Clasificación Administrativa
Del 1 de enero al 31 de diciembre de 2015
 (Miles de pesos)

| Concepto | Egresos | | | | | Subejercicio |
|------------------------|-----------------|--------------------------------|-----------------|-------------|----------------|-----------------|
| | Aprobado | Ampliaciones/ (Reducciones) | Modificado | Devengado | Pagado | |
| | 1 | 2 | 3 = (1 + 2) | 4 | 5 | |
| 2016B | 17,074.4 | 6,211.6 | 10,862.8 | 22.7 | 6,166.8 | 10,840.1 |
| | | | - | | | - |
| | | | - | | | - |
| | | | - | | | - |
| | | | - | | | - |
| | | | - | | | - |
| | | | - | | | - |
| | | | - | | | - |
| | | | - | | | - |
| Total del Gasto | 17,074.4 | 6,211.6 | 10,862.8 | 22.7 | 6,166.8 | 10,840.1 |

Procuraduría del Colono del Estado de México
Estado Analítico del Ejercicio del Presupuesto de Egresos
Clasificación Administrativa
Del 1 de enero al 31 de diciembre de 2015
 (Miles de Pesos)

| Concepto | Egresos | | | | | Subejercicio |
|------------------------|-----------------|--------------------------------|-----------------|-------------|----------------|-----------------|
| | Aprobado | Ampliaciones/ (Reducciones) | Modificado | Devengado | Pagado | |
| | 1 | 2 | 3 = (1 + 2) | 4 | 5 | |
| Poder Ejecutivo | 17,074.4 | 6,211.6 | 10,862.8 | 22.7 | 6,166.8 | 10,840.1 |
| Poder Legislativo | | | - | | | - |
| Poder Judicial | | | - | | | - |
| Órganos Autónomos | | | - | | | - |
| Total del Gasto | 17,074.4 | 6,211.6 | 10,862.8 | 22.7 | 6,166.8 | 10,840.1 |

PROCOEM

Procuraduría del Colono del Estado de México
Estado Análítico del Ejercicio del Presupuesto de Egresos
 Clasificación Funcional (Finalidad y Función)
 Del 1 de enero al 31 de diciembre 2015
 (Miles de Pesos)

| Concepto | Egresos | | | | | Subejercicio 6 = (3 - 4) |
|--|-----------------|--------------------------------|-----------------|-------------|----------------|-------------------------------|
| | Aprobado | Ampliaciones/ (Reducciones) | Modificado | Devengado | Pagado | |
| | 1 | 2 | 3 = (1 + 2) | 4 | 5 | |
| Gobierno | 17,074.4 | 6,729.8 | 10,344.6 | 22.7 | 5,899.0 | 10,321.9 |
| Legislación | | | - | - | - | - |
| Justicia | | | - | - | - | - |
| Coordinación de la Política de Gobierno | 17,074.4 | 6,729.8 | 10,344.6 | 22.7 | 5,899.0 | 10,321.9 |
| Relaciones Exteriores | | | - | - | - | - |
| Asuntos Financieros y Hacendarios | | | - | - | - | - |
| Seguridad Nacional | | | - | - | - | - |
| Asuntos de Orden Público y de Seguridad Interior | | | - | - | - | - |
| Otros Servicios Generales | | | - | - | - | - |
| Desarrollo Social | - | - | - | - | - | - |
| Protección Ambiental | | | - | - | - | - |
| Vivienda y Servicios a la Comunidad | | | - | - | - | - |
| Salud | | | - | - | - | - |
| Recreación, Cultura y Otras Manifestaciones Sociales | | | - | - | - | - |
| Educación | | | - | - | - | - |
| Protección Social | | | - | - | - | - |
| Otros Asuntos Sociales | | | - | - | - | - |
| Desarrollo Económico | - | - | - | - | - | - |
| Asuntos Económicos, Comerciales y Laborales en General | | | - | - | - | - |
| Agropecuaria, Silvicultura, Pesca y Caza | | | - | - | - | - |
| Combustibles y Energía | | | - | - | - | - |
| Minería, Manufacturas y Construcción | | | - | - | - | - |
| Transporte | | | - | - | - | - |
| Comunicaciones | | | - | - | - | - |
| Turismo | | | - | - | - | - |
| Ciencia, Tecnología e Innovación | | | - | - | - | - |
| Otras Industrias y Otros Asuntos Económicos | | | - | - | - | - |
| Otras no Clasificadas en Funciones Anteriores | - | 518.2 | 518.2 | - | 267.8 | 518.2 |
| Transacciones de la Deuda Pública / Costo Financiero de la Deuda | | | - | - | - | - |
| Transferencias, Participaciones y Aportaciones entre Diferentes | | | - | - | - | - |
| Niveles y Órdenes de Gobierno | | | - | - | - | - |
| Saneamiento del Sistema Financiero | | | - | - | - | - |
| Adeudos de Ejercicios Fiscales Anteriores | | 518.2 | 518.2 | - | 267.8 | 518.2 |
| Total del Gasto | 17,074.4 | 6,211.6 | 10,862.8 | 22.7 | 6,166.8 | 10,840.1 |

Procuraduría del Colono del Estado de México
Endeudamiento Neto
 Del 1 de Enero al 31 de Diciembre de 2015
 (Miles de Pesos)

| Identificación de Crédito o Instrumento | Contratación/Colocación | Amortización | Endeudamiento Neto |
|--|-------------------------|--------------|--------------------|
| | A | B | C = A - B |
| Créditos Bancarios | | | |
| Total Créditos Bancarios | | | |
| | | | |
| | | | |
| | | | |
| | | | - |
| | | | - |
| | | | |
| | | | |
| | | | |
| Total Otros Instrumentos de Deuda | - | - | - |
| TOTAL | - | - | - |

NO APLICA

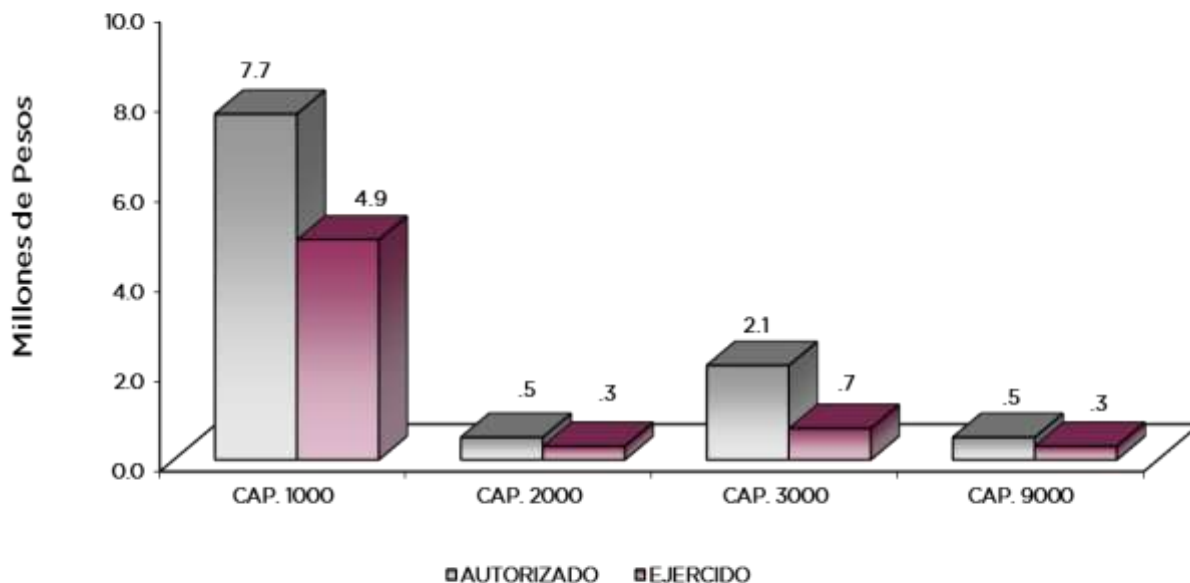
Procuraduría del Colono del Estado de México
Intereses de la Deuda
 Del 1 de enero al 31 de diciembre de 2015

| Identificación de Crédito o Instrumento | Devengado | Pagado |
|--|-----------|--------|
| Créditos Bancarios | | |
| | | |
| | | |
| | | |
| | | |
| Total de Intereses de Créditos Bancarios | - | - |
| Otros Instrumentos de Deuda | | |
| | | |
| | | |
| | | |
| | | |
| Total de Intereses de Otros Instrumentos de Deuda | - | - |
| TOTAL | - | - |

NO APLICA

PROCOEM

| Procuraduría del Colono del Estado de México | | | | | | | |
|--|-----------------|-------------------------------|-------------------------------|------------------|-------------------|----------------|-------------|
| EGRESOS POR CAPÍTULO | | | | | | | |
| (Miles de Pesos) | | | | | | | |
| EGRESOS | PREVISTO | P R E S U P U E S T O 2 0 1 5 | | | V A R I A C I Ó N | | % |
| | | ASIGNACIONES Y/O AMPLIACIONES | REDUCCIONES Y/O DISMINUCIONES | TOTAL AUTORIZADO | EJERCIDO | IMPORTE | |
| SERVICIOS PERSONALES | 13,553.0 | 1,240.7 | 7,053.5 | 7,740.2 | 4,896.2 | 2,844.0 | 36.7 |
| MATERIALES Y SUMINISTROS | 920.2 | 130.8 | 594.1 | 456.9 | 313.4 | 143.5 | 31.4 |
| SERVICIOS GENERALES | 2,601.2 | 399.2 | 852.9 | 2,147.5 | 712.1 | 1,435.4 | 66.8 |
| DEUDA PÚBLICA | | 518.2 | | 518.2 | 267.8 | 250.4 | 48.3 |
| T O T A L | 17,074.4 | 2,288.9 | 8,500.5 | 10,862.8 | 6,189.5 | 4,673.3 | 43.0 |



NOTAS AL PRESUPUESTO DE EGRESOS

EGRESOS

Se tuvo un presupuesto inicial de 17 millones 74.4 miles de pesos, presentando ampliaciones y traspasos netos de menos por 6 millones 211.6 miles de pesos, con lo que se determinó un presupuesto modificado de 10 millones 862.8 miles de pesos, de los cuales se ejercieron 6 millones 189.5 miles de pesos, obteniendo una variación de 4 millones 673.3 miles de pesos, lo cual representó el 43 por ciento respecto al monto autorizado.

SERVICIOS PERSONALES

El presupuesto autorizado inicial de este capítulo fue de 13 millones 553 mil pesos, con reducciones y traspasos netos de menos por 5 millones 812.8 miles de pesos, obteniendo un presupuesto modificado de 7 millones 740.2 miles de pesos, ejerciendo 4 millones 896.2 miles de pesos, obteniendo una variación de 2 millones 844 mil pesos, lo que representó el 36.7 por ciento respecto del monto autorizado.

La variación obedece a las medidas de austeridad, racionalidad y disciplina presupuestal.

MATERIALES Y SUMINISTROS

Se tuvo un autorizado inicial de 920.2 miles de pesos, con ampliaciones y traspasos de menos por 463.3 miles de pesos, de los cuales se ejercieron 313.4 miles de pesos, teniendo una variación de 143.5 miles de pesos, equivalentes al 31.4 por ciento respecto al monto autorizado.

La variación obedece al cumplimiento a la contención del gasto y ahorro presupuestal del ejercicio 2015.

SERVICIOS GENERALES

El presupuesto autorizado inicial fue de 2 millones 601.2 miles de pesos, con ampliaciones y traspasos netos de menos por 453.7 miles de pesos, obteniendo un presupuesto de egresos modificado de 2 mil 147.5 miles de pesos, obteniendo un ejercido por 712.1 miles de pesos, obteniendo una variación de un millón 435.4 miles de pesos, que representó el 66.8 por ciento respecto al monto autorizado.

DEUDA PÚBLICA

Se autorizó una ampliación para el pago de pasivos generados de erogaciones devengadas y pendientes de ejercicios anteriores por 518.2 miles de pesos. Ejerciendo 267.8 miles de pesos, obteniendo una variación de 250.4 miles de pesos, que representó el 48.3 por ciento al monto autorizado.

PROCOEM

| INFORMACIÓN PRESUPUESTAL | | | | | | |
|---|-------------------------------|-------------------------------------|-------------------------------------|---------------------|----------------|----------------|
| Procuraduría del Colono del Estado de México | | | | | | |
| EGRESOS POR OBJETO DEL GASTO | | | | | | |
| (Miles de Pesos) | | | | | | |
| CAPÍTULO Y OBJETO DEL GASTO | P R E S U P U E S T O 2 0 1 5 | | | | | |
| | PREVISTO | ASIGNACIONES Y/O AMPLIACIONES | REDUCCIONES Y/O DISMINUCIONES | TOTAL AUTORIZADO | EJERCIDO | VARIACIÓN |
| SERVICIOS PERSONALES | 13,553.0 | 1,240.7 | 7,053.5 | 7,740.2 | 4,896.2 | 2,844.0 |
| Sueldo Base | 4,770.0 | 29.1 | 1,848.3 | 2,950.8 | 2,380.3 | 570.5 |
| Honorarios Asimilables a Salarios | 1,800.0 | | 1,800.0 | | | |
| Prima Vacacional | 1,101.0 | 12.2 | 382.4 | 730.8 | 153.8 | 577.0 |
| Aguinaldo | 984.0 | 177.1 | 318.1 | 843.0 | 386.7 | 456.3 |
| Compensación por Retabulación | 768.0 | 1.5 | 365.5 | 404.0 | 103.8 | 300.2 |
| Gratificación | 768.0 | 160.8 | 44.2 | 884.6 | 882.9 | 1.7 |
| Gratificación por Convenio | 440.8 | 485.7 | 555.1 | 371.4 | 346.4 | 25.0 |
| Cuotas de Servicio de Salud | 395.9 | 254.5 | 119.1 | 531.3 | 273.3 | 258.0 |
| Cuotas al Sistema Solidario de Reparto | 396.0 | 70.3 | 171.1 | 295.2 | 212.4 | 82.8 |
| Cuotas del Sistema de Capitalización Individual | 396.0 | 33.5 | 241.4 | 188.1 | 63.3 | 124.8 |
| Aportación para Financiar los Gastos Generales de Administración de ISSEMyM | 396.0 | 3.3 | 252.1 | 147.2 | 23.5 | 124.8 |
| Riesgo de Trabajo | 384.0 | 7.8 | 276.5 | 115.3 | 33.3 | 123.7 |
| Cuotas para Fondo de Retiro | 12.0 | .7 | 12.7 | | | |
| Seguro de Separación Individualizado | 432.0 | | 247.6 | 184.4 | | |
| Despensa | 270.0 | 4.2 | 191.4 | 82.8 | 36.5 | 46.3 |
| Estímulos por Puntualidad y Asistencia | 239.3 | | 228.0 | 11.3 | | 11.3 |
| MATERIALES Y SUMINISTROS | 920.2 | 130.8 | 594.1 | 456.9 | 313.4 | 143.5 |
| Materiales y Útiles de Oficina | 235.0 | 50.0 | 92.4 | 192.6 | 119.1 | 73.5 |
| Enseres de Oficina | 7.8 | 11.5 | 3.7 | 15.6 | 14.6 | |
| Materiales y Útiles para el Procesamiento en Equipos y Bienes Informáticos | 126.8 | 38.8 | 62.2 | 103.4 | 67.6 | 35.8 |
| Material de Información | 6.6 | .6 | 6.6 | .6 | .3 | .3 |
| Material y Enseres de limpieza | 13.8 | .4 | 5.5 | 8.7 | 5.7 | 3.0 |
| Productos Alimenticios para Personas | 24.0 | 5.8 | 12.4 | 17.4 | 7.2 | 10.2 |
| Material Eléctrico y Electrónico | 4.9 | 5.8 | 2.5 | 8.2 | 2.8 | 5.4 |
| Materiales Complementarios | 12.9 | 7.1 | 5.0 | 15.0 | 6.9 | 8.1 |
| Fibras Sintéticas, Hules, Plásticos y Derivados | | .1 | | | .1 | |
| Combustibles, Lubricantes y Aditivos | 435.0 | 2.4 | 358.9 | 78.5 | 73.9 | 4.6 |
| Refacciones y Accesorios Menores de Mobiliario y Equipo de Administración | 3.0 | | 3.0 | | | |
| Refacciones y Accesorios Menores de Edificios | | 1.5 | | 1.5 | 1.5 | |
| Refacciones y Accesorios para Equipo de Cómputo | 20.0 | 4.0 | 12.7 | 11.3 | 9.9 | 1.4 |
| Otros Enseres | 30.4 | 2.8 | 29.2 | 4.0 | 3.8 | .2 |
| SERVICIOS GENERALES | 2,601.2 | 399.2 | 852.9 | 2,147.5 | 712.1 | 1,435.4 |
| Servicio de Energía Eléctrica | 32.4 | | 23.6 | 8.8 | 1.0 | 7.8 |
| Servicio de Agua | 50.0 | 3.4 | 30.0 | | 5.6 | |
| Servicio de Telefonía Convencional | 187.2 | 1.5 | 168.4 | 20.3 | 5.9 | 14.4 |
| Servicio de Radiolocalización y Telecomunicación | 72.0 | | | | 31.9 | |
| Servicio de Acceso a Internet | 60.0 | | 49.8 | 10.2 | | 10.2 |
| Arrendamiento de Edificios y Locales | 528.0 | 75.7 | 38.5 | 565.2 | 174.0 | 391.2 |
| Asesorías Asociadas a Convenios o Acuerdos | 140.0 | 10.0 | | 150.0 | 9.4 | 140.6 |
| Capacitación | 73.5 | 3.0 | 73.5 | | | |
| Servicios de Apoyo Administrativo y Fotocopiado | 74.4 | 2.4 | 64.8 | 12.0 | 6.7 | 5.3 |
| Impresión de Documentos Oficiales para la Prestación de Servicios Públicos, Identificación, Formatos Administrativos y Fiscales, Formas Valoradas, Certificados y Títulos | | 3.6 | | 3.6 | 3.6 | |
| Servicio de Impresión de Documentos Oficiales | 62.2 | 4.8 | 47.3 | | 17.3 | |
| Servicios de Vigilancia | 264.0 | 45.0 | | 309.0 | 123.5 | 185.5 |
| Servicios Bancarios y Financieros | 16.8 | .1 | 15.8 | 1.1 | .1 | 1.0 |
| Seguros y Fianzas | 40.0 | 10.8 | 20.0 | 30.8 | 29.8 | 1.0 |
| Fletes y Maniobras | | 23.3 | | | 23.3 | |
| Reparación, Mantenimiento e Instalación de Mobiliario y Equipo | | 1.2 | | | 1.1 | |
| Reparación, Instalación y Mantenimiento de Bienes Informáticos, Microfilmación y Tecnologías de la Información | 75.6 | 20.1 | 61.3 | 34.4 | 12.5 | 21.9 |
| Reparación y Mantenimiento de Vehículos Terrestres, Aéreos y Lacustres | 168.0 | 5.6 | 95.6 | 78.0 | 16.9 | 61.1 |
| Servicios de Lavandería, Limpieza e Higiene | 194.4 | 45.0 | | 239.4 | 49.0 | 190.4 |
| servicios de Fumigación | 5.0 | | 5.0 | | | |
| Gastos de Traslado por Vía Terrestre | 52.8 | 28.0 | | 80.8 | 52.9 | 27.9 |
| Congresos y Convenciones | 92.4 | | 1.8 | 90.6 | | 90.6 |
| Otros Impuestos y Derechos | 115.8 | 42.3 | 139.7 | 18.4 | 14.3 | 4.1 |
| Impuesto sobre Erogaciones por Remuneraciones al Trabajo Personal | 144.0 | 67.5 | | 211.5 | 129.8 | 81.7 |
| Gastos de Servicios Menores | 152.7 | 5.9 | 17.8 | 140.8 | 3.5 | 137.3 |
| DEUDA PÚBLICA | | 518.2 | | 518.2 | 267.8 | 250.4 |
| Por el Ejercicio Inmediato Anterior | | 518.2 | | 518.2 | 267.8 | 250.4 |
| T O T A L | 17,074.4 | 2,288.9 | 8,500.5 | 10,862.8 | 6,189.5 | 4,673.3 |

INFORMACIÓN PROGRAMÁTICA

PROCOEM

Procuraduría del Colono del Estado de México
Gasto por Categoría Programática
 Del 1 de Enero al 31 de Diciembre de 2015
 (Miles de Pesos)

| Concepto | Egresos | | | | | Subejercicio |
|--|----------|--------------------------------|------------|-----------|---------|--------------|
| | Aprobado | Ampliaciones/ (Reducciones) | Modificado | Devengado | Pagado | |
| | 1 | 2 | 3=(1 + 2) | 4 | 5 | |
| Programas | 17,074.4 | 6,729.8 | 10,344.6 | 22.7 | 5,899.0 | 10,321.9 |
| Subsidios: Sector Social y Privado o Entidades Federativas y Municipios | - | - | - | - | - | - |
| Sujetos o Reglas de Operación | | | - | | | - |
| Otros Subsidios | | | - | | | - |
| Desempeño de las Funciones | 17,074.4 | 6,729.8 | 10,344.6 | 22.7 | 5,899.0 | 10,321.9 |
| Prestación de Servicios Públicos | 17,074.4 | 6,729.8 | 10,344.6 | 22.7 | 5,899.0 | 10,321.9 |
| Provisión de Bienes Públicos | | | - | | | - |
| Planeación, seguimiento y evaluación de políticas públicas | | | - | | | - |
| Promoción y Fomento | | | - | | | - |
| Regulación y Supervisión | | | - | | | - |
| Funciones de las Fuerzas Armadas (Únicamente Gobierno Federal) | | | - | | | - |
| Específicos | | | - | | | - |
| Proyectos de Inversión | | | - | | | - |
| Administrativos y de Apoyo | - | - | - | - | - | - |
| Apoyo al Proceso presupuestario y para mejorar la eficiencia institucional | | | - | | | - |
| Apoyo ala función pública y al mejoramiento de la gestión | | | - | | | - |
| Operaciones ajenas | | | - | | | - |
| Compromisos | - | - | - | - | - | - |
| Obligaciones de cumplimiento de resolución jurisdiccional | | | - | | | - |
| Desastres naturales | | | - | | | - |
| Obligaciones | - | - | - | - | - | - |
| Pensiones y jubilaciones | | | - | | | - |
| Aportaciones a la seguridad social | | | - | | | - |
| Aportaciones a fondos de estabilización | | | - | | | - |
| Aportaciones a fondos de inversión y reestructura de pensiones | | | - | | | - |
| Programa de Gasto Federalizado (Gobierno Federal) | - | - | - | - | - | - |
| Gasto Federalizado | | | - | | | - |
| Participaciones a entidades federativas y municipios | | | - | | | - |
| Costo financiero, deuda o apoyos a deudores y ahorradores de la banca | | | - | | | - |
| Adeudos de ejercicios fiscales anteriores | | 518.2 | 518.2 | | 267.8 | 518.2 |
| Total del Gasto | 17,074.4 | 6,211.6 | 10,862.8 | 22.7 | 6,166.8 | 10,840.1 |

El Plan de Desarrollo del Estado de México 2011-2017, es un documento que proyecta una visión integral del Estado de México, reconoce la diversidad política, así como el perfil y la vocación económica y social de cada región y municipio, con la finalidad de establecer estrategias de acción que nos permitirán aprovechar las áreas de oportunidad y fomentar el crecimiento de las zonas rurales, urbanas y metropolitanas de la Entidad.

GOBIERNO DE RESULTADOS

El Gobierno Estatal está orientado a la obtención de resultados: Es decir, a que las políticas públicas tengan un impacto positivo en la realidad de la Entidad, para lo cual es necesario que las mismas sean consecuencia de un proceso integral de planeación, de una ejecución eficiente de las políticas públicas y de la evaluación continua de las acciones de gobierno.

GOBIERNO MUNICIPALISTA

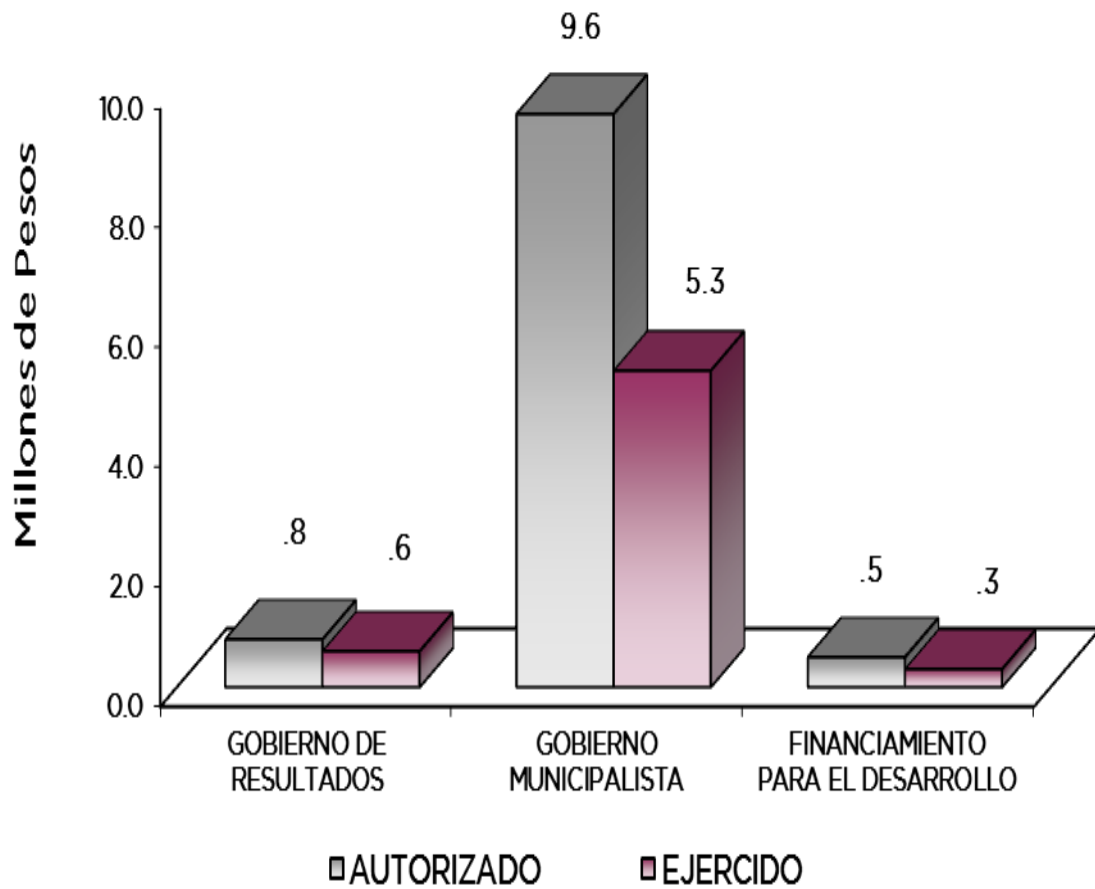
El Gobierno del Estado de México, establece mecanismos de colaboración para fortalecer la capacidad de respuesta de los 125 municipios, a fin de atender con oportunidad la demanda ciudadana.

FINANCIAMIENTO PARA EL DESARROLLO

El Gobierno Estatal requiere de recursos financieros para fomentar el desarrollo, debido a las metas y objetivos que se han establecido, cada peso que se presupueste debe asignarse y gastarse de manera eficiente. Los recursos deben dirigirse a proyectos que causen el mayor impacto en el bienestar de los mexiquenses.

| Procuraduría del Colono del Estado de México | | | | | | | |
|--|-----------------|-------------------------------------|-------------------------------------|-----------------|----------------|---------------------|-------------|
| EGRESOS POR PILAR Y/O EJE TRANSVERSAL | | | | | | | |
| (Miles de Pesos) | | | | | | | |
| PILAR Y/O EJE TRANSVERSAL | PREVISTO | P R E S U P U E S T O | | 2 0 1 5 | EJERCIDO | VARIACIÓN | |
| | | ASIGNACIONES Y/O AMPLIACIONES | REDUCCIONES Y/O DISMINUCIONES | | | TOTAL AUTORIZADO | IMPORTE |
| Gobierno de Resultados | 1,171.6 | 159.6 | 541.1 | 790.1 | 597.9 | 192.2 | 24.3 |
| Gobierno Municipalista | 15,902.8 | 1,611.1 | 7,959.4 | 9,554.5 | 5,323.8 | 4,230.7 | 44.3 |
| Financiamiento para el Desarrollo | | 518.2 | | 518.2 | 267.8 | 250.4 | 48.3 |
| T O T A L | 17,074.4 | 2,288.9 | 8,500.5 | 10,862.8 | 6,189.5 | 4,673.3 | 43.0 |

PROCOEM



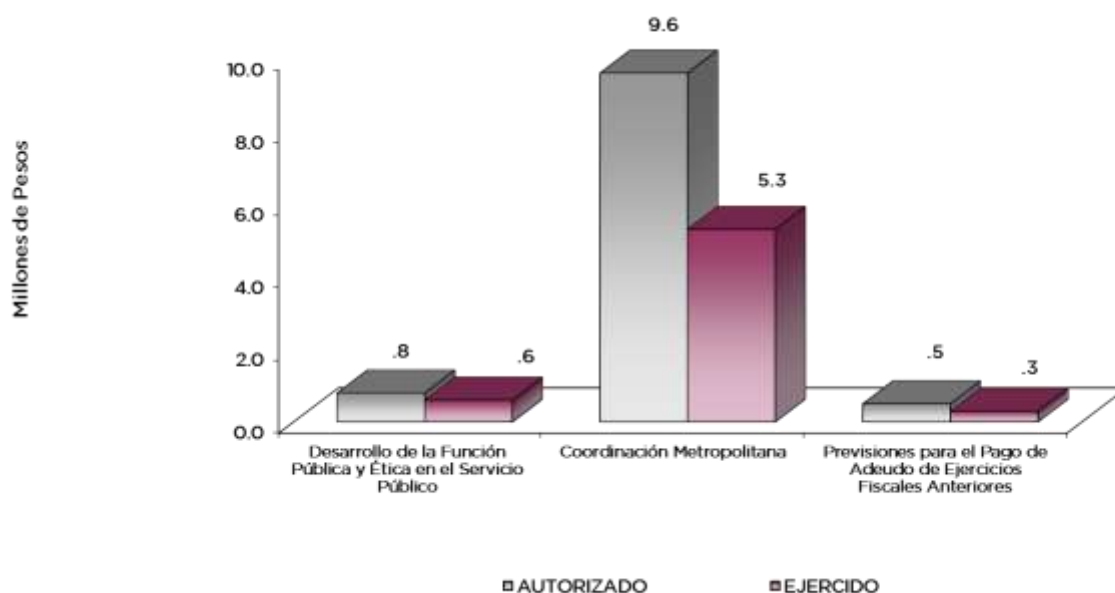
FINALIDAD

GOBIERNO

El Organismo tiene como prioridad ser una instancia accesible a las agrupaciones, asociaciones, organizaciones y órganos de representación ciudadana, para escuchar y registrar necesidades de gestión social, de agrupaciones de colonos, presentado en forma gratuita los servicios de información, orientación y asesoría a colonos en materia administrativa.

CUENTA PÚBLICA DEL GOBIERNO, ORGANISMOS AUXILIARES Y AUTÓNOMOS DEL ESTADO DE MÉXICO 2015

| Procuraduría del Colono del Estado de México | | | | | | | |
|--|-------------------------|----------------------------------|----------------------------------|---------------------|----------------|----------------|-------------|
| EGRESOS POR PROGRAMA (Miles de Pesos) | | | | | | | |
| PROGRAMA | PRESUPUESTO PREVISTO | PRESUPUESTO 2015 | | TOTAL AUTORIZADO | EJERCIDO | VARIACIÓN | |
| | | ASIGNACIONES Y/O AMPLIACIONES | REDUCCIONES Y/O DISMINUCIONES | | | IMPORTE | % |
| Desarrollo de la Función Pública y Ética en el Servicio Público | 1,171.6 | 159.6 | 541.1 | 790.1 | 597.9 | 192.2 | 24.3 |
| Coordinación Metropolitana | 15,902.8 | 1,611.1 | 7,959.4 | 9,554.5 | 5,323.8 | 4,230.7 | 44.3 |
| Previsiones para el Pago de Adeudo de Ejercicios Fiscales Anteriores | | 518.2 | | 518.2 | 267.8 | 250.4 | 48.3 |
| TOTAL | 17,074.4 | 2,288.9 | 8,500.5 | 10,862.8 | 6,189.5 | 4,673.3 | 43.0 |
| | ===== | ===== | ===== | ===== | ===== | ===== | ===== |



AVANCE OPERATIVO-PROGRAMÁTICO Y PRESUPUESTAL

La administración pública debe cumplir objetivos institucionales, mediante prácticas administrativas que surgen de una constante revisión a sus programas, estructuras organizacionales, así como adaptarse a sus presupuestos asignados todo ello, atendiendo a las necesidades de la sociedad en este caso especialmente en el Colono que lo definimos como la persona que se instala en un lugar para habitarlo y reside en el mismo constituyendo la unidad principal que integran los asentamientos humanos.

Generalmente estos asentamientos humanos significan el establecimiento de un conglomerado demográfico y poblacional en el cual se enlazan diversos sistemas (convivencia, educación, empleo, salud), estos sistemas constantemente son dinámicos y cambiantes creando en su desarrollo diversas discrepancias, divergencias de opiniones, en virtud de las diversas perspectivas, e incluso prospectivas, en relación a los intereses de cada individuo, se hace necesario establecer que los individuos se unen o congregan en diversas Asociaciones,

Agrupaciones y organizaciones de Colonos en defensa de sus esferas jurídicas patrimoniales, sociales, etc.

Bajo este antecedente y a fin de enfocar a la solución de los problemas de asentamientos humanos, para lograr una convivencia armónica, la Procuraduría del Colono coadyuva a la atención de las necesidades de desarrollo de los colonos, así mismo asiste, asesora y resuelve respecto a las quejas presentadas por las diversas Asociaciones, Agrupaciones y organizaciones de Colonos, a través de un procedimiento administrativo sencillo, fomentado con ello la legalidad y justicia de los mexiquenses.

GOBIERNO

GOBIERNO DE RESULTADOS

DESARROLLO DE LA FUNCIÓN PÚBLICA Y ÉTICA EN EL SERVICIO PÚBLICO

010304010101 FISCALIZACIÓN, CONTROL Y EVALUACIÓN INTERNA DE LA GESTIÓN PÚBLICA.

Realizar inspecciones a rubros específicos en las dependencias, organismos auxiliares del Ejecutivo Estatal y en su caso Ayuntamientos, con el propósito de constatar el cumplimiento del marco normativo que lo regula

Se programaron 41 inspecciones de las cuales se dio cumplimiento a la meta programada en su totalidad alcanzando el 100 por ciento.

Participará en testificaciones, con el propósito de asegurarse que los actos administrativos se realicen conforme a la normatividad vigente

Se programaron 1 testificación de la cual se dio cumplimiento a la meta programada en su totalidad alcanzando el 100 por ciento.

Participación del órgano de control interno en reuniones que por mandato legal o disposición administrativa así lo requiera

Se programaron 6 reuniones de la cual se dio cumplimiento a la meta programada en su totalidad alcanzando el 100 por ciento.

GOBIERNO MUNICIPALISTA

COORDINACIÓN METROPOLITANA

010309010101 COORDINACIÓN Y SEGUIMIENTO DE LAS POLÍTICAS PARA LA COORDINACIÓN METROPOLITANA

Este proyecto está integrado por doce metas como se indica a continuación:

Celebrar sesiones ordinarias y extraordinarias del Consejo Directivo

El objetivo es establecer las políticas, objetivos y metas que permitan elevar la eficiencia de la Procuraduría del Colono, así como vigilar el cumplimiento de los lineamientos y disposiciones administrativas que regirán su operación, a fin de contribuir al logro de sus objetivos.

Se programaron 6 Sesiones del Consejo Directivo de la Procuraduría del Colono del Estado de México, las cuales se realizaron dos, alcanzando un 33.3 por ciento.

Presentar el informe trimestral de actividades al Consejo Directivo

Se programaron 4 informes con el fin de presentar de manera clara y pormenorizada, el resumen de las actividades realizadas de la Procuraduría del Colono, las cuales no se realizaron.

Registrar las agrupaciones o asociaciones de colonos

Se programaron 48 registros de Asociaciones, Agrupaciones y Organizaciones de Colonos, las cuales se registraron 9 en el Libro de Gobierno de este Organismo, asignándose el número correspondiente de registro en la base de datos de esta Procuraduría, llegando a un 18.8 por ciento.

Celebrar reuniones relacionadas con las peticiones de agrupaciones o asociaciones de colonos y sus miembros, en la que se formule alguna solicitud, planteamiento, queja o propuesta en materia administrativa

El objetivo es fortalecer los mecanismos de comunicación con las Asociaciones, Agrupaciones y Organizaciones de Colono.

Se programaron 96 reuniones de las cuales fueron 52, alcanzando un 54.2 por ciento de lo previsto.

Elaboración de las respuestas a las peticiones de agrupaciones o asociaciones de colonos y sus miembros, incluyendo sugerencias o recomendaciones a las autoridades administrativas, conforme a las disposiciones jurídicas aplicables

Se programaron 192 procedimientos de los cuales solo se cumplieron 85, alcanzando un 44.3 por ciento de lo previsto.

Suscribir convenios con órganos jurisdiccionales, autoridades administrativas y personas jurídicas colectivas, a fin de dar cumplimiento a su objeto

Se programaron 8 convenios de las cuales no se llevaron a cabo.

Realizar reuniones con agrupaciones o asociaciones de colonos sus miembros para fomentar la cultura de paz, justicia y legalidad

Se programaron 16 reuniones de las cuales se cumplieron 12, alcanzando un 75 por ciento, derivado de las reuniones con Asociaciones, Agrupaciones y Organizaciones de Colonos.

Generar el manual de procedimientos para la atención de las agrupaciones, asociaciones y organizaciones de colonos para su atención

Se programó 1 manual de procedimiento el cual no se llevó a cabo.

Realizar eventos para fomentar la cultura de la paz y legalidad entre las asociaciones u organizaciones de colonos

Se programaron 8 eventos de los cuales no se llevaron a cabo.

Realizar trimestralmente el reporte de sus actividades, para cumplir los fines de la procuraduría.

Se programaron 16 reportes de los cuales no se llevaron a cabo.

Asesorar, informar y orientar a las Agrupaciones, Asociaciones u Organizaciones de Colonos y sus integrantes en materia administrativa

Se programaron 48 reportes de los cuales se cumplieron 11, alcanzando un 22.9 por ciento de lo previsto.

Realizar reuniones con las partes, en los procedimientos a su cargo, para la adecuada solución, de los asuntos de su competencia

Se programaron 12 reportes de los cuales se cumplieron 3, alcanzando un 25 por ciento de lo previsto.

010309010103 CONTROL, SEGUIMIENTO ADMINISTRATIVO Y DE SERVICIOS DE COORDINACIÓN METROPOLITANA

Este proyecto está integrado por las siguientes metas como se indica a continuación:

Realizar la planeación, control y suministro de los Recursos Humanos, Materiales y financieros para la operación de la Procuraduría del Colono

Se programaron 12 informes de los cuales se dio cumplimiento a la meta programada en su totalidad alcanzando el 100 por ciento.

Realizar el reporte del avance programático presupuestal de la Procuraduría del Colono

Se programaron 4 reportes de los cuales se dio cumplimiento a la meta programada en su totalidad alcanzando el 100 por ciento.

Suscribir contratos y convenios derivados de los procedimientos adquisitivos de bienes, arrendamientos y servicios de acuerdo a la normatividad correspondiente

Se programaron 3 contratos de los cuales se dio cumplimiento a la meta programada en su totalidad alcanzando el 100 por ciento.

010309010102 APOYO Y ASESORÍA PARA LA CONDUCCIÓN DE LAS POLÍTICAS DE COORDINACIÓN METROPOLITANA

Representar a la procuraduría del Colono en materia jurídica y Legal (civil, mercantil, laboral, penal y/o fiscal)

Se programaron 6 documentos representando en materia jurídica y legal de los cuales se dio cumplimiento a un documento alcanzando un 16.7 por ciento más de lo previsto.

Asesorar legalmente a la Procuraduría y las Unidades Administrativas de la Procuraduría, que lo soliciten, difundiendo las disposiciones jurídicas para que cumplan con sus funciones dentro del marco jurídico y Administrativo que les atañen

Se programaron 12 asesorías de los cuales se dio cumplimiento a 14 de la meta programada alcanzando 116.7 por ciento de lo previsto.

Revisar y elaborar Convenios que sean celebrados con autoridades estatales, municipales, con organismos auxiliares, sector público y privado así mismo con las asociaciones, organizaciones de colonos

Se programaron 5 convenios los cuales no se llevaron a cabo.

010309010104 INFORMACIÓN, PLANEACIÓN CONTROL Y EVALUACIÓN DE PROGRAMAS PARA LA COORDINACIÓN METROPOLITANA

Recopilación, integración y uso de la información programática, para el control de los sistemas y programas de la gestión gubernamental de la Procuraduría del Colono

Se programaron 12 reportes de los cuales se dio cumplimiento a la meta programada en su totalidad alcanzando 100 por ciento.

Seguimiento Control y Evaluación del Programa Operativo Anual

Se programaron 12 reportes de los cuales se dio cumplimiento a la meta programada en su totalidad alcanzando el 100 por ciento.

Establecer sistemas automatizados de información incluyendo el portal electrónico, así como coordinar las actividades que en materia de informática se realicen en la Procuraduría del Colono

Se programaron 4 informes los cuales no se llevaron a cabo.

| Procuraduría del Colono del Estado de México | | | | | | | | | | | | | |
|--|-----|-----|----|----|----|--|------------------|--------------|-------------|--------------------------------------|------------|----------|------|
| AVANCE OPERATIVO - PROGRAMÁTICO Y PRESUPUESTAL | | | | | | | | | | | | | |
| ENERO - DICIEMBRE DE 2015 | | | | | | | | | | | | | |
| | | | | | | M E T A S | | | | PRESUPUESTO 2015 (Miles de Pesos) | | | |
| FIN | FUN | SUB | PG | SP | PY | DESCRIPCIÓN | UNIDAD DE MEDIDA | PROGRA- MADO | ALCAN- ZADO | AVANCE % | AUTORIZADO | EJERCIDO | % |
| GOBIERNO | | | | | | | | | | | | | |
| GOBIERNO DE RESULTADOS | | | | | | | | | | | | | |
| DESARROLLO DE LA FUNCIÓN PÚBLICA Y ÉTICA EN EL SERVICIO PÚBLICO | | | | | | | | | | | | | |
| 01 | 03 | 04 | 01 | 01 | 01 | FISCALIZACIÓN, CONTROL Y EVALUACIÓN INTERNA DE LA GESTIÓN PÚBLICA | | | | | 790.1 | 597.9 | 75.7 |
| | | | | | | Realizar inspecciones a rubros específicos en las dependencias, organismos auxiliares del Ejecutivo Estatal y en su caso Ayuntamientos, con el propósito de constatar el cumplimiento del marco normativo que lo regula | Inspección | 41 | 41 | 100 | | | |
| | | | | | | Participará en testificaciones, con el propósito de asegurarse que los actos administrativos se realicen conforme a la normatividad vigente | Testificación | 1 | 1 | 100 | | | |
| | | | | | | Participación del órgano de control interno en reuniones que por mandato legal o disposición administrativa así lo requiera | Reunión | 6 | 6 | 100 | | | |
| GOBIERNO MUNICIPALISTA | | | | | | | | | | | | | |
| COORDINACIÓN METROPOLITANA | | | | | | | | | | | | | |
| 01 | 03 | 09 | 01 | 01 | 01 | COORDINACIÓN Y SEGUIMIENTO DE LAS POLÍTICAS PARA COORDINACIÓN METROPOLITANA | | | | | 7,579.5 | 3,926.4 | 51.8 |
| | | | | | | Celebrar sesiones ordinarias y extraordinarias del Consejo Directivo | Sesión | 6 | 2 | 33.3 | | | |
| | | | | | | Presentar el informe trimestral de actividades al Consejo Directivo | Informe | 4 | 0 | 0.0 | | | |
| | | | | | | Registrar las agrupaciones o asociaciones de colonos | Registro | 48 | 9 | 18.8 | | | |
| | | | | | | Celebrar reuniones relacionadas con las peticiones de agrupaciones o asociaciones de colonos y sus miembros, en la que se formule alguna solicitud, planteamiento, queja o propuesta en materia administrativa | Reporte | 96 | 52 | 54.2 | | | |
| | | | | | | Elaboración de las respuestas a las peticiones de agrupaciones o asociaciones de colonos y sus miembros, incluyendo sugerencias o recomendaciones a las autoridades administrativas, conforme a las disposiciones jurídicas aplicables | Procedimiento | 192 | 85 | 44.3 | | | |
| | | | | | | Suscribir convenios con órganos jurisdiccionales, autoridades administrativas y personas jurídicas colectivas, a fin de dar cumplimiento a su objeto | Convenio | 8 | 0 | 0.0 | | | |
| | | | | | | Realizar reuniones con agrupaciones o asociaciones de colonos sus miembros para fomentar la cultura de paz, justicia y legalidad | Reporte | 16 | 12 | 75 | | | |
| | | | | | | Generar el manual de procedimientos para la atención de las agrupaciones, asociaciones y organizaciones de colonos para su atención | Manual | 1 | 0 | 0.0 | | | |

CUENTA PÚBLICA DEL GOBIERNO, ORGANISMOS AUXILIARES Y AUTÓNOMOS DEL ESTADO DE MÉXICO 2015

| FIN | FUN | SUB | PG | SP | PY | DESCRIPCIÓN | M E T A S | | | PRESUPUESTO 2015 (Miles de Pesos) | | | |
|------------------|-----------|-----------|-----------|-----------|-----------|---|------------------|--------------|-------------|--------------------------------------|-----------------|----------------|-------------|
| | | | | | | | UNIDAD DE MEDIDA | PROGRA- MADO | ALCAN- ZADO | AVANCE % | AUTORIZADO | EJERCIDO | % |
| | | | | | | Realizar eventos para fomentar la cultura de la paz y legalidad entre las asociaciones u organizaciones de colonos | Evento | 8 | 0 | 0.0 | | | |
| | | | | | | Realizar trimestralmente el reporte de sus actividades, para cumplir los fines de la procuraduría | Reporte | 16 | 0 | 0.0 | | | |
| | | | | | | Asesorar, informar y orientar a las Agrupaciones, Asociaciones u Organizaciones de Colonos y sus integrantes en materia administrativa | Reporte | 48 | 11 | 22.9 | | | |
| | | | | | | Realizar reuniones con las partes, en los procedimientos a su cargo, para la adecuada solución, de los asuntos de su competencia | Reporte | 12 | 3 | 25 | | | |
| 01 | 03 | 09 | 01 | 01 | 03 | CONTROL, SEGUIMIENTO ADMINISTRATIVO Y DE SERVICIOS DE COORDINACIÓN METROPOLITANA | | | | | 950.5 | 807.9 | 85.0 |
| | | | | | | Realizar la planeación, control y suministro de los Recursos Humanos, Materiales y financieros para la operación de la Procuraduría del Colono | Informe | 12 | 12 | 100 | | | |
| | | | | | | Realizar el reporte del avance programático presupuestal de la Procuraduría del Colono | Reporte | 4 | 4 | 100 | | | |
| | | | | | | Suscribir contratos y convenios derivados de los procedimientos adquisitivos de bienes, arrendamientos y servicios de acuerdo a la normatividad correspondiente | Convenio | 3 | 3 | 100 | | | |
| 01 | 03 | 09 | 01 | 01 | 02 | APOYO Y ASESORÍA PARA LA CONDUCCIÓN DE LAS POLÍTICAS DE COORDINACIÓN METROPOLITANA | | | | | 555.7 | 350.2 | 63.0 |
| | | | | | | Representar a la procuraduría del Colono en materia jurídica y Legal (civil, mercantil, laboral, penal y/o fiscal) | Documento | 6 | 1 | 16.7 | | | |
| | | | | | | Asesorar legalmente a la Procuraduría y las Unidades Administrativas de la Procuraduría, que lo soliciten, difundiendo las disposiciones jurídicas para que cumplan con sus funciones dentro del marco jurídico y Administrativo que les atañen | Asesoría | 12 | 14 | 116.7 | | | |
| | | | | | | Revisar y elaborar Convenios que sean celebrados con autoridades estatales, municipales, con organismos auxiliares, sector público y privado así mismo con las asociaciones, organizaciones, agrupaciones de colonos | Convenio | 5 | 0 | 0.0 | | | |
| 01 | 03 | 09 | 01 | 01 | 04 | INFORMACIÓN, PLANEACIÓN CONTROL Y EVALUACIÓN DE PROGRAMAS PARA LA COORDINACIÓN METROPOLITANA | | | | | 468.8 | 239.3 | 51.0 |
| | | | | | | Recopilación, integración y uso de la información programática, para el control de los sistemas y programas de la gestión gubernamental | Reporte | 12 | 12 | 100 | | | |
| | | | | | | Seguimiento Control y evaluación del Programa Operativo Anual | Reporte | 12 | 12 | 100 | | | |
| | | | | | | Establecer sistemas automatizados de información incluyendo el portal electrónico, así como coordinar las actividades que en materia de informática se realicen en la Procuraduría del Colono | Informe | 4 | 0 | 0.0 | | | |
| | | | | | | OTRAS NO CLASIFICADAS EN FUNCIONES ANTERIORES | | | | | | | |
| | | | | | | FINANCIAMIENTO PARA EL DESARROLLO | | | | | | | |
| | | | | | | PREVISIONES PARA EL PAGO DE ADEUDOS DE EJERCICIOS FISCALES ANTERIORES | | | | | | | |
| 04 | 04 | 01 | 01 | 01 | 01 | PASIVOS DERIVADOS DE EROGACIONES DEVENGADAS Y PENDIENTES DE EJERCICIOS ANTERIORES | | | | | 518.2 | 267.8 | 51.7 |
| | | | | | | Registro de pagos de Adeudos Ejercidos Fiscales Anteriores | Documento | 1.0 | 1 | 100 | | | |
| T O T A L | | | | | | | | | | | 10,862.8 | 6,189.5 | 57.0 |
| | | | | | | | | | | | ***** | ***** | |

ANEXOS ESTABLECIDOS EN DIFERENTES ORDENAMIENTOS

Relación de Bienes Inmuebles que Componen al Patrimonio
 Cuenta Pública 2015
 (Miles de Pesos)

Ente Público: Procuraduría del Colono del Estado de México

| Código | Descripción de Bienes Inmuebles | * Valor en Libros |
|-------------------------|---------------------------------|-------------------|
| <p>NO APLICA</p> | | .0 |

Relación de Bienes Muebles que Componen al Patrimonio
 Cuenta Pública 2015
 (Miles de Pesos)

Ente Público: Procuraduría del Colono del Estado de México

| Código | Descripción de Bienes Muebles | * Valor en Libros |
|--------|---------------------------------------|-------------------|
| | Mobiliario y Equipo de Administración | 460.4 |
| | Vehículos y Equipo de Transporte | 483.7 |
| | T O T A L | 944.1 |

PROCOEM

Procuraduría del Colono del Estado de México
Cuenta Pública 2015
Relación de Cuentas Bancarias Productivas Específicas

| Fondo, Programa o Convenio | Datos de la Cuenta Bancaria | |
|------------------------------------|-----------------------------|-------------------|
| | Institución Bancaria | Número de Cuentas |
| SUBSIDIOS TRANSFERENCIAS ESTATALES | BBVA BANCOMER | 413 |

