Instituto Mexiquense de la Infraestructura Física Educativa

IMIFE

IMIFE

C O N T E N I D O PÁGINA

I.	INFORMACIÓN CONTABLE	
	ESTADO DE SITUACIÓN FINANCIERA	5
	ESTADO DE ACTIVIDADES	6
	ESTADO DE VARIACIÓN EN LA HACIENDA PÚBLICA	7
	ESTADO DE CAMBIOS EN LA SITUACIÓN FINANCIERA	8
	ESTADO DE FLUJOS DE EFECTIVO	9
	ESTADO ANALÍTICO DEL ACTIVO	10
	ESTADO ANALÍTICO DE LA DEUDA Y OTROS PASIVOS	11
	NOTAS A LOS ESTADOS FINANCIEROS	12
II.	INFORMACIÓN PRESUPUESTARIA	43
III.	INFORMACIÓN PROGRAMÁTICA	57
IV.	ANEXOS ESTABLECIDOS EN DIFERENTES ORDENAMIENTOS	67

Instituto Mexiquense de la Infraestructura Fisica Educativa
Estado de Situación Financiera
Al 31 de Diciembre de 2015 y 2014
(Miles de Pesos)

CONCEPTO	Año 2015	Año 2014
ACTIVO		
Activo Circulante		
Efectivo y Equivalentes	12,701.3	10,485.5
Derechos a Recibir Efectivo o Equivalentes	974,759.1	1,099,795.9
Derechos a Recibir Bienes o Servicios	164,640.1	157,240.6
Inventarios	22,886.0	80,622.4
Almacenes	52,734.9	44,197.7
Estimación por Pérdida o Deterioro de Activos Circulantes	.0	.0
Otros Activos Circulantes	67.5	7.2
Total de Activos Circulantes	**1,227,788.9**	**1,392,349.3**
Activo No Circulante		
Inversiones Financieras a Largo Plazo	.0	.0
Derechos a Recibir Efectivo o Equivalentes a Largo Plazo	.0	.0
Bienes Inmuebles, Infraestructura y Construcciones en Proceso	2,503,365.1	2,400,959.3
Bienes Muebles	22,881.7	21,955.1
Activos Intangibles	.0	.0
Depreciación, Deterioro y Amortización Acumulada de Bienes	-14,303.5	-12,149.6
Activos Diferidos	.0	.0
Estimación por Pérdida o Deterioro de Activos no Circulantes	.0	.0
Otros Activos no Circulantes	.0	.0
Total de Activos No Circulantes	**2,511,943.3**	**2,410,764.8**
Total del Activo	**3,739,732.2**	**3,803,114.1**

CONCEPTO	Año 2015	Año 2014
PASIVO		
Pasivo Circulante		
Cuentas por Pagar a Corto Plazo	1,123,702.9	1,630,759.2
Documentos por Pagar a Corto Plazo	.0	.0
Porción a Corto Plazo de la Deuda Pública a Largo Plazo	.0	.0
Títulos y Valores a Corto Plazo	.0	.0
Pasivos Diferidos a Corto Plazo	.0	.0
Fondos y Bienes de Terceros en Garantía y/o Administración a Corto Plazo	297.8	151.9
Provisiones a Corto Plazo	.0	.0
Otros Pasivos a Corto Plazo	.0	.0
Total de Pasivos Circulantes	**1,124,000.7**	**1,630,911.1**
Pasivo No Circulante		
Cuentas por Pagar a Largo Plazo	.0	.0
Documentos por Pagar a Largo Plazo	104,936.7	197,094.6
Deuda Pública a Largo Plazo	.0	.0
Pasivos Diferidos a Largo Plazo	.0	.0
Fondos y Bienes de Terceros en Garantía y/o en Administración a Largo Plazo	.0	.0
Provisiones a Largo Plazo	.0	.0
Total de Pasivos No Circulantes	**104,936.7**	**197,094.6**
Total del Pasivo	**1,228,937.4**	**1,828,005.7**
HACIENDA PÚBLICA/ PATRIMONIO		
Hacienda Pública/Patrimonio Contribuido	**-5,935,376.9**	**-5,597,442.7**
Aportaciones	-5,935,376.9	-5,597,442.7
Donaciones de Capital	.0	.0
Actualización de la Hacienda Pública / Patrimonio	.0	.0
Hacienda Pública/Patrimonio Generado	**8,446,171.7**	**7,572,551.1**
Resultados del Ejercicio (Ahorro / Desahorro)	873,620.6	1,267,223.2
Resultados de Ejercicios Anteriores	7,572,406.3	6,305,183.1
Revalúos	144.8	144.8
Reservas	.0	.0
Rectificaciones de Resultados de Ejercicios Anteriores	.0	.0
Exceso o Insuficiencia en la Actualización de la Hacienda	**.0**	**.0**
Resultado por Posición Monetaria	.0	.0
Resultado por Tenencia de Activos no Monetarios	.0	.0
Total Hacienda Pública/ Patrimonio	**2,510,794.8**	**1,975,108.4**
Total del Pasivo y Hacienda Pública / Patrimonio	**3,739,732.2**	**3,803,114.1**

Instituto Mexiquense de la Infraestructura Fisica Educativa
Estado de Actividades
Del 1 de Enero al 31 de Diciembre de 2015 y 2014
(Miles de Pesos)

Concepto	2015	2014
INGRESOS Y OTROS BENEFICIOS		
Ingresos de la Gestión	**3,705.7**	**14,105.6**
Impuestos	.0	.0
Cuotas y Aportaciones de Seguridad Social	.0	.0
Contribuciones de Mejoras	.0	.0
Derechos	.0	.0
Productos de Tipo Corriente	.0	.0
Aprovechamientos de Tipo Corriente	.0	.0
Ingresos por Venta de Bienes y Servicios	3,705.7	14,105.6
Ingresos no Comprendidos en las Fracciones de la Ley de Ingresos Causados en Ejercicios Fiscales Anteriores	.0	.0
Pendientes de Liquidación o Pago	.0	.0
Participaciones, Aportaciones, Transferencias, Asignaciones, Subsidios y Otas Ayudas	**965,524.8**	**1,354,260.6**
Participaciones y Aportaciones	.0	.0
Transferencia, Asignaciones, Subsidios y Otras Ayudas	965,524.8	1,354,260.6
Otros Ingresos y Beneficios	**21,984.3**	**13,667.6**
Ingresos Financieros	10,994.7	7,231.7
Incremento por Variación de Inventarios	.0	.0
Disminución del Exceso de Estimaciones por Pérdida o Deterioro u Obsolescencia	.0	.0
Disminución del Exceso de Provisiones	.0	.0
Otros Ingresos y Beneficios Varios	10,989.6	6,435.9
Total de Ingresos y Otros Beneficios	**991,214.8**	**1,382,033.8**
GASTOS Y OTRAS PÉRDIDAS		
Gastos de Funcionamiento	**113,453.8**	**111,530.3**
Servicios Personales	97,216.7	95,326.4
Materiales y Suministros	4,833.5	4,116.7
Servicios Generales	11,403.6	12,087.2
Transferencia, Asignaciones, Subsidios y Otras Ayudas	**.0**	**.0**
Transferencias Internas y Asignaciones al Sector Público	.0	.0
Transferencias al Resto del Sector Público	.0	.0
Subsidios y Subvenciones	.0	.0
Ayudas Sociales	.0	.0
Pensiones y Jubilaciones	.0	.0
Transferencias a Fideicomisos, Mandatos y Contratos Análogos	.0	.0
Transferencias a la Seguridad Social	.0	.0
Donativos	.0	.0
Transferencias al Exterior	.0	.0
Participaciones y Aportaciones	**.0**	**.0**
Participaciones	.0	.0
Aportaciones	.0	.0
Convenios	.0	.0
Intereses, Comisiones y Otros Gastos de la Deuda Pública	**.0**	**.0**
Intereses de la Deuda Pública	.0	.0
Comisiones de la Deuda Pública	.0	.0
Gastos de la Deuda Pública	.0	.0
Costo por Coberturas	.0	.0
Apoyos Financieros	.0	.0
Otros Gastos y Pérdidas Extraordinarias	**4,128.0**	**3,179.9**
Estimaciones, Depreciaciones, Deterioros, Obsolescencia y Amortizaciones	2,153.9	2,622.2
Provisiones	.0	.0
Disminución de Inventarios	.0	.0
Aumento por Insuficiencia de Estimaciones por Pérdida o Deterioro y Obsolescencia	.0	.0
Aumento por Insuficiencia de Provisiones	.0	.0
Otros Gastos	1,974.1	557.7
Inversión Pública	**12.4**	**100.4**
Inversión Pública no Capitalizable	12.4	100.4
Total de Gastos y Otras Pérdidas	**117,594.2**	**114,810.6**
Resultados del Ejercicio (Ahorro/Desahorro)	**873,620.6**	**1,267,223.2**

Instituto Mexiquense de la Infraestructura Fisica Educativa
Estado de Variación en la Hacienda Pública
Del 1 de Enero al 31 de Diciembre de 2015
(Miles de pesos)

Concepto	Hacienda Pública/Patrimonio Contribuido	Hacienda Pública/Patrimonio Generado de Ejercicios Anteriores	Hacienda Pública/Patrimonio Generado del Ejercicio	Ajustes por Cambios de Valor	TOTAL
Rectificaciones de Resultados de Ejercicios Anteriores					
Patrimonio Neto Inicial Ajustado del Ejercicio 2014	**-5,597,442.7**			**.0**	**-5,597,442.7**
Aportaciones	-5,597,442.7			.0	-5,597,442.7
Donaciones de Capital	.0			.0	.0
Actualización de la Hacienda Pública/Patrimonio	.0			.0	.0
Variaciones de la Hacienda Pública/Patrimonio Neto del Ejercicio 2014		**6,305,183.1**	**1,267,223.2**	**144.8**	**7,572,551.1**
Resultados del Ejercicio (Ahorro/Desahorro)			1,267,223.2	.0	1,267,223.2
Resultados de Ejercicios Anteriores		6,305,183.1		.0	6,305,183.1
Revalúos		.0		144.8	144.8
Reservas		.0		.0	.0
Hacienda Pública/Patrimonio Neto Final del Ejercicio 2014	**-5,597,442.7**	**6,305,183.1**	**1,267,223.2**	**144.8**	**1,975,108.4**
Cambios en la Hacienda Pública/Patrimonio Neto del Ejercicio 2015	**-337,934.2**			**.0**	**-337,934.2**
Aportaciones	-337,934.2			.0	-337,934.2
Donaciones de Capital				.0	.0
Actualización de la Hacienda Pública/Patrimonio				.0	.0
Variaciones de la Hacienda Pública/Patrimonio Neto del Ejercicio 2015		**1,267,223.2**	**873,620.6**	**.0**	**2,140,843.8**
Resultados del Ejercicio (Ahorro/Desahorro)			873,620.6	.0	873,620.6
Resultados de Ejercicios Anteriores		1,267,223.2		.0	1,267,223.2
Revalúos		.0		.0	.0
Reservas		.0		.0	.0
Saldo Neto en la Hacienda Pública / Patrimonio 2015	**-5,935,376.9**	**7,572,406.3**	**873,620.6**	**144.8**	**2,510,794.8**

Instituto Mexiquense de la Infraestructura Fisica Educativa
Estado de Cambios en la Situación Financiera
Del 1 de Enero al 31 de Diciembre de 2015
(Miles de Pesos)

Concepto	Orígen	Aplicación
ACTIVO	184,927.1	121,545.2
Activo Circulante	182,773.2	18,212.8
Efectivo y Equivalentes		2,215.8
Derechos a Recibir Efectivo o Equivalentes	125,036.8	
Derechos a Recibir Bienes o Servicios	.0	7,399.5
Inventarios	57,736.4	.0
Almacenes	.0	8,537.2
Estimación por Pérdida o Deterioro de Activos Circulantes	.0	.0
Otros Activos Circulantes	.0	60.3
Activo No circulante	2,153.9	103,332.4
Inversiones Financieras a Largo Plazo	.0	.0
Derechos a Recibir Efectivo o Equivalentes a Largo Plazo	.0	.0
Bienes Inmuebles, Infraestructura y Construcciones en Proceso	.0	102,405.8
Bienes Muebles	.0	926.6
Activos Intangibles	.0	.0
Depreciación, Deterioro y Amortización Acumulada de Bienes	2,153.9	.0
Activos Diferidos	.0	.0
Estimación por Pérdida o Deterioro de Activos no Circulantes	.0	.0
Otros Activos no Circulantes	.0	.0
PASIVO	145.9	599,214.2
Pasivo Circulante	145.9	507,056.3
Cuentas por Pagar a Corto Plazo	.0	507,056.3
Documentos por Pagar a Corto Plazo	.0	.0
Porción a Corto Plazo de la Deuda Pública a Largo Plazo	.0	.0
Títulos y Valores a Corto Plazo	.0	.0
Pasivos Diferidos a Corto Plazo	.0	.0
Fondos y Bienes de Terceros en Garantía y/o Administración a Corto Plazo	145.9	.0
Provisiones a Corto Plazo	.0	.0
Otros Pasivos a Corto Plazo	.0	.0
Pasivo No Circulante	.0	92,157.9
Cuentas por Pagar a Largo Plazo	.0	.0
Documentos por Pagar a Largo Plazo	.0	92,157.9
Deuda Pública a Largo Plazo	.0	.0
Pasivos Diferidos a Largo Plazo	.0	.0
Fondos y Bienes de Terceros en Garantía y/o en Administración a Largo Plazo	.0	.0
Provisiones a Largo Plazo	.0	.0
HACIENDA PÚBLICA/PATRIMONIO	1,267,223.2	731,536.8
Hacienda Pública/Patrimonio Contribuido	.0	337,934.2
Aportaciones	.0	337,934.2
Donaciones de Capítal	.0	.0
Actualización de la Hacienda Pública/Patrimonio	.0	.0
Hacienda Pública/Patrimonio Generado	1,267,223.2	393,602.6
Resultados del Ejercicio (Ahorro/Desahorro)	.0	393,602.6
Resultados de Ejercicios Anteriores	1,267,223.2	.0
Revalúos	.0	.0
Reservas	.0	.0
Rectificaciones de Resultados de Ejercicios Anteriores	.0	.0
Exceso o insuficiencia en la Actualización de la Hacienda	.0	.0
Resultado por Posición Monetaria	.0	.0
Resultado por Tenencia de Activos no Monetarios	.0	.0

Instituto Mexiquense de la Infraestructura Fisica Educativa
Estado de Flujos de Efectivo
Del 1 de Enero al 31 de Diciembre de 2015 y 2014
(Miles de Pesos)

Concepto	2015	2014
Flujos de Efectivo de las Actividades de Operación		
Orígen	**991,214.8**	**1,382,033.8**
Impuestos	.0	.0
Cuotas y Aportaciones de Seguridad Social	.0	.0
Contribuciones de mejoras	.0	.0
Derechos	.0	.0
Productos de Tipo Corriente	10,994.7	.0
Aprovechamientos de Tipo Corriente	.0	.0
Ingresos por Venta de Bienes y Servicios	3,705.7	14,105.6
Ingresos no Comprendidos en las Fracciones de la Ley de Ingresos Causados en Ejercicios Fiscales Anteriores Pendientes de Liquidación o Pago	.0	.0
Participaciones y Aportaciones	.0	.0
Transferencias, Asignaciones y Subsidios y Otras Ayudas	965,524.8	1,354,260.6
Otros Orígenes de Operación	10,989.6	13,667.6
Aplicación	**117,594.2**	**114,810.6**
Servicios Personales	97,216.7	95,326.4
Materiales y Suministros	4,833.5	4,116.7
Servicios Generales	11,403.6	12,087.2
Transferencias Internas y Asignaciones al Sector Público	.0	.0
Transferencias al resto del Sector Público	.0	.0
Subsidios y Subvenciones	.0	.0
Ayudas Sociales	.0	.0
Pensiones y Jubilaciones	.0	.0
Transferencias a Fideicomisos, Mandatos y Contratos Análogos	.0	.0
Transferencias a la Seguridad Social	.0	.0
Donativos	.0	.0
Transferencias al Exterior	.0	.0
Participaciones	.0	.0
Aportaciones	.0	.0
Convenios	.0	.0
Otras Aplicaciones de Operación	4,140.4	3,280.3
Flujos Netos de Efectivo por Actividades de Operación	**873,620.6**	**1,267,223.2**
Flujos de Efectivo de las Actividades de Inversión		
Orígen	**184,927.1**	**2,941.7**
Bienes Inmuebles, Infraestructura y Construcciones en Proceso	2,153.9	319.4
Bienes Muebles		2,622.3
Otros Orígenes de Inversión	182,773.2	.0
Aplicación	**119,329.4**	**1,622,962.2**
Bienes Inmuebles, Infraestructura y Construcciones en Proceso	102,405.8	873,253.6
Bienes Muebles	926.6	
Otras Aplicaciones de Inversión	15,997.0	749,708.6
Flujos Netos de Efectivo por Actividades de Inversión	**65,597.7**	**-1,620,020.5**
Flujo de Efectivo de las Actividades de Financiamiento		
Orígen	**145.9**	**640,508.3**
Endeudamiento Neto	.0	.0
Interno	.0	.0
Externo	.0	.0
Otros Orígenes de Financiamiento	145.9	640,508.3
Aplicación	**937,148.4**	**299,287.1**
Servicios de la Deuda	.0	.0
Interno	.0	.0
Externo	.0	.0
Otros Aplicaciones de Financiamiento	937,148.4	299,287.1
Flujos Netos de Efectivo por Actividades de Financiamiento	**-937,002.5**	**341,221.2**
Incremento/Disminución Neta en el Efectivo y Equivalentes al Efectivo	**2,215.8**	**-11,576.1**
Efectivo y Equivalentes al Efectivo al Inicio del Ejercicio	10,485.5	22,061.6
Efectivo y Equivalentes al Efectivo al final del Ejercicio	**12,701.3**	**10,485.5**

Instituto Mexiquense de la Infraestructura Fisica Educativa
Estado Analítico del Activo
Del 1 de Enero al 31 de Diciembre de 2015
(Miles de Pesos)

Concepto	Saldo Inicial	Cargos del Periodo	Abonos del Periodo	Saldo Final	Variación del Periodo
	1	2	3	4 =(1+2-3)	(4-1)
ACTIVO	**3,803,114.1**	**53,141,172.7**	**53,204,554.6**	**3,739,732.2**	**-63,381.9**
Activo Circulante	**1,392,349.3**	**52,676,774.4**	**52,841,334.8**	**1,227,788.9**	**-164,560.4**
Efectivo y Equivalentes	10,485.5	25,823,866.9	25,821,651.1	12,701.3	2,215.8
Derechos a Recibir Efectivo o Equivalentes	1,099,795.9	26,492,853.9	26,617,890.7	974,759.1	-125,036.8
Derechos a Recibir Bienes o Servicios	157,240.6	231,179.7	223,780.2	164,640.1	7,399.5
Inventarios	80,622.4	41,164.4	98,900.8	22,886.0	-57,736.4
Almacenes	44,197.7	87,649.2	79,112.0	52,734.9	8,537.2
Estimación por Pérdida o Deterioro de Activos Circulantes	.0	.0	.0	.0	.0
Otros Activos Circulantes	7.2	60.3	.0	67.5	60.3
Activo No Circulante	**2,410,764.8**	**464,398.3**	**363,219.8**	**2,511,943.3**	**101,178.5**
Inversiones Financieras a Largo Plazo	.0	.0	.0	.0	.0
Derechos a Recibir Efectivo o Equivalentes a Largo Plazo	.0	.0	.0	.0	.0
Bienes Inmuebles, Infraestructura y Construcciones en Proceso	2,400,959.3	463,308.4	360,902.6	2,503,365.1	102,405.8
Bienes Muebles	21,955.1	1,024.1	97.5	22,881.7	926.6
Activos Intangibles	.0	.0	.0	.0	.0
Depreciación, Deterioro y Amortización Acumulada de Bienes	-12,149.6	65.8	2,219.7	-14,303.5	-2,153.9
Activos Diferidos	.0	.0	.0	.0	.0
Estimación por Pérdida o Deterioro de Activos no Circulantes	.0	.0	.0	.0	.0
Otros Activos no Circulantes	.0	.0	.0	.0	.0
TOTAL DEL ACTIVO	**3,803,114.1**	**53,141,172.7**	**53,204,554.6**	**3,739,732.2**	**-63,381.9**

Instituto Mexiquense de la Infraestructura Física Educativa
Estado Analítico de la Deuda y Otros Pasivos
Del 1 de Enero al 31 de Diciembre de 2015
(Miles de Pesos)

Denominación de las Deudas	Moneda de Contratación	Institución o País Acreedor	Saldo Inicial del Periodo	Saldo Final del Periodo
DEUDA PÚBLICA				
Corto Plazo				
Deuda Interna			.0	.0
Instituciones de Crédito			.0	.0
Títulos y Valores			.0	.0
Arrendamientos Financieros			.0	.0
Deuda Externa			.0	.0
Organismos Financieros Internacionales			.0	.0
Deuda Bilateral			.0	.0
Títulos y Valores			.0	.0
Arrendamientos Financieros			.0	.0
Subtotal a Corto Plazo			*.0*	*.0*
Largo Plazo				
Deuda Interna			.0	.0
Instituciones de Crédito			.0	.0
Títulos y Valores			.0	.0
Arrendamientos Financieros			.0	.0
Deuda Externa			.0	.0
Organismos Financieros Internacionales			.0	.0
Deuda Bilateral			.0	.0
Títulos y Valores			.0	.0
Arrendamientos Financieros			.0	.0
Subtotal a Largo Plazo			*.0*	*.0*
Otros Pasivos			1,828,005.7	1,228,937.4
Total de Deuda y Otros Pasivos			*1,828,005.7*	*1,228,937.4*

NOTAS A LOS ESTADOS FINANCIEROS

1. ESTADO DE SITUACIÓN FINANCIERA

ACTIVO

Efectivo y Equivalentes

Este renglón se encuentra representado principalmente por depósitos bancarios a corto plazo registrados a su valor nominal, los cuales se encuentran comprometidos para pago de proveedores de bienes y servicios, contratistas y empleados, al 31 diciembre de 2015 y 2014, este rubro se integra como sigue:

	SALDO	
C O N C E P T O	2015	2014
Bancos	**12,701.3**	**10,485.5**
Banco Santander México SA	**3,297.3**	**2,768.4**
Cta. 523 Nomina Base	1,111.4	27.5
Cta. 818 Eje Fideicomiso	1,966.1	2,520.9
Cta. 730 Convenio IMCUFIDE	219.8	220.0
Banco BBVA Bancomer SA	**9,404.0**	**7,717.2**
Cta. 969 Embajada de Japón	2.8	2.8
Cta. 076 Gasto Corriente	3,985.6	1,010.4
Cta. 122 Nomina Eventual	104.5	343.6
Cta. 526 Fondo Metropolitano 2012	115.8	377.0
Cta. 045 FAM Potenciado 2015	1,487.9	.0
Cta. 199 Convenio ICATI-Recursos Estatales	.0	222.9
Cta. 516 Convenio T.E.S. Chimalhuacán-I.M.I.F.E.	4.6	245.7
Cta. 029 Convenio ICATI-Recursos Federales	3.6	245.8
Cta. 674 Convenio SEIEM	101.2	276.0
Cta. 403 2% INIFED Indirectos 2013	1,192.0	749.8
Cta. 470 Indirectos Diagnósticos INIFED 2013	2,406.0	4,243.2

Derechos a Recibir Efectivo o Equivalentes

Inversiones Financieras de Corto Plazo

El saldo de este rubro al 31 de diciembre de 2015 y 2014, se integra principalmente de inversiones financieras a corto plazo, así como de cuentas por cobrar a corto plazo, integrándose por inversiones de la siguiente manera:

	SALDO	
C O N C E P T O	2015	2014
Total de Inversiones Financieras	**967,163.4**	**1,089,156.4**
Contrato No. 533 Convenio SEIEM	2,024.0	1,800.0
Contrato No. 270 Gasto Corriente	28,500.0	78,000.0
Contrato No. 338 y/o 202 Fondo Metropolitano 2012	32,289.0	31,200.0

	SALDO	
CONCEPTO	2015	2014
Contrato No. 529 Convenio ICATI-Recursos Federales	.0	1,100.0
Contrato No. 142 Nomina Eventual	6,909.0	6,500.0
Contrato No. 805 Convenio T.E.S. Chimalhuacán-I.M.I.F.E.	.0	1,400.0
Contrato No. 806 Nomina Base	6,200.0	6,600.0
Educación Superior	56,740.1	110,832.4
Gasto Inversión Sectorial	22,493.0	74,706.5
Programa Obras Prioritarias Nivel Básico	34.0	106.2
Dignificación Sanitarios Escolares	262.0	264.2
Programa Obras Prioritarias Nivel Medio Superior y	19.1	51.1
Educación Básica	518,875.1	530,228.9
Convenio IMIFE-Sría. Educ.(Mantenimiento Normales PROMIN	480.6	517.7
Mil Aulas Mil Esfuerzos	1,023.0	1,016.5
Convenio IMIFE-Sria. Educ (Escuelas de C.)	17.2	13,538.5
Convenio PROFEN del PEFEN	284.6	286.5
Fondo Metropolitano	22.7	27.7
Programa de Infraestructura para la Educación Media Superior	48,169.4	47,616.5
PROMIN PEFEN	7,948.2	21,955.1
Programa de Acciones para el Desarrollo (GIS)	22,603.2	2,454.2
Programa para la Ampliación de la Oferta Educativa (Ramo 11)	1,639.6	9,827.2
Fdo. Concursable de Inv. P/INF Educación Media Superior	2,059.0	149,127.2
FAM Autorizado 2015	8,986.4	.0
Programa de Acciones para el Desarrollo	9,620.2	.0
FAM Educacion Medio Superior	26,748.6	.0
PROMIN	7,826.3	.0
Recursos Federales Ramo 11 PAD, CECYTEM	16,648.8	.0
Recursos Federales Ramo 11 PAD, COBAEM	23,482.4	.0
Recursos Federales Ramo 11 PAD (DGEMS) PREPARATORIAS	31,378.6	.0
Recursos Federales Ramo 11 PAD, CBT	30,151.2	.0
Recursos Federales Ramo 11 PAD, CONALEP	53,728.1	.0

Deudores Diversos por Cobrar a Corto Plazo

El saldo de este rubro al 31 de diciembre de 2015 y 2014, se integra principalmente por cuentas por cobrar a corto plazo por deudores diversos, integrándose de la siguiente manera:

	SALDO	
CONCEPTO	2015	2014
Total Deudores Diversos por Cobrar a Corto Plazo	**7,595.7**	**10,639.5**
Gasto Corriente	**4,521.7**	**7,633.6**
Gastos a Comprobar	**0.4**	**4.0**
Alberto Herón Martínez Vargas	.0	0.2
Teodoro Vega Morales	.0	0.3
Clara Mireya Ortega Enríquez	.0	2.1
Miguel Ángel Borjon Rubio	.0	1.4
Hugo Eric Sánchez Torres	0.4	.0
Otros Deudores	**4,521.3**	**7,629.6**
Dirección General de Recaudación	248.1	.0

	SALDO	
CONCEPTO	2015	2014
Anabel Esquivel Martínez	.0	4.4
EDAYO Tultepec, México	.0	12.8
CC14068 Unidad de Estudios Superiores. Ecatepec	12.8	12.8
2% INIFED Indirectos 2014	1,050.0	7,598.7
2% INIFED Indirectos 2015	321.4	.0
Rubén García Garduño	.0	0.9
Programas de Inversión	**3,074.0**	**3,005.9**
Otros Deudores	**3,074.0**	**3,005.9**
3% de Supervisión	3,012.8	2,993.2
Tesorería de la Federación	48.4	.0
Secretaría de Educación Escuelas Normales	12.8	12.7

Derechos a Recibir Bienes o Servicios

El saldo de este rubro al 31 de diciembre de 2015 y 2014, se integra principalmente de: Anticipo a Proveedores y Anticipos a Contratistas, respecto a anticipo a proveedores asciende a 197.7 miles de pesos y se integra por:

Anticipo a Proveedores

	SALDO	
CONCEPTO	2015	2014
Total de Anticipo a Proveedores por Adquisición de Bienes y Prestación de Servicios	**197.7**	**93.3**
Gasto Corriente	**6.1**	**42.3**
Cía. Periodística del Sol del Edo. De México	3.4	.0
Suscripciones	3.4	.0
El Universal Compañía Periodística Nacional, S.A. de C.V.	.0	42.3
Convocatorias	.0	42.3
Consorcio Interamericano de Comunicación, S.A. de C.V.	2.7	.0
Suscripciones	2.7	.0
Programas de Inversión IMIFE	**146.5**	**51.0**
Comisión Federal de Electricidad	118.8	.0
Trabajos de Electrificación	73.8	.0
OPB2015-01 Prim. Graciano Sánchez. Ecatepec	31.9	.0
95967 Prepa. N. 203 Coyotepec	2.8	.0
91999-156 Sec. T.V. N. 745 Felipe Angel. San Antonio Ocoyoacac	10.3	.0
Tesorería de la Federación	27.7	51.0
95972 C.B.T AGM -180, ChiautlaTepetitlan	.0	25.5
95993 Prepa. Of. 278 Chimalhuacán	.0	8.5
96017 CECYTEM Plantel Chimalhuacán	.0	8.5
96021 CECYTEM Plantel La Paz	.0	8.5
98161 Instituto Tecnológico de Toluca, Metepec	27.7	.0
Convenios	45.1	.0
El Universal Compañía Periodística Nacional, S.A. de C.V.	45.1	.0
CC15055 Unidad de Estudios Superiores AGM-932, CG-177. Villa del Carbón	45.1	.0

Anticipo a Contratistas

Su saldo representa el anticipo a contratistas por obra pública y al cierre del mes asciende a 164 millones 442.4 miles de pesos.

	SALDO	
CONCEPTO	2015	2014
Total de Anticipo a Contratistas por Obras Públicas a Corto Plazo	**164,442.4**	**157,147.3**
Aneb Construcciones e Ingeniería, S.A. de C.V.	458.4	756.0
Arquitectura Alarife, S.A. de C.V.	4.2	4.2
Coningar Construcciones, S.A. de C.V.	5,382.4	13,239.1
Construcciones Alex, S. A. de C. V.	375.0	.0
Construcciones Arqludig, S.A. de C.V.	18.0	18.0
Construcciones e Ingeniería BIS, S.A. de C.V.	.0	26.8
Construcciones Metálicas Lams, S.A. de C.V.	8.4	8.4
Construcciones y Conducciones Sigma, S.A. de C.V.	70.1	84.0
Construcciones, Instalaciones y Montajes Especiales, S.A. de C.V.	1,050.0	7,190.6
Constructora Aceromalla, S.A. de C.V.	9.4	9.4
Constructora Breceli, S.A. de C.V.	500.8	500.8
Constructora Hernández y Molina, S.A. de C.V.	22.6	22.6
Constructora Inmobiliaria Goyli S.A. de C.V.	240.0	529.7
Constructora Sadi, S.A. de C.V	371.1	352.5
Constructora Zoliken, S.A. de C.V.	154.9	154.9
Construtodo Group, S.A. de C.V.	154.5	154.5
Construcciones, Consultorías y Proyectos, S. A. de C.V	1,811.5	1,719.3
Constructora Grev, S.A. de C.V.	936.4	.0
Dagoso Grupo Empresarial, S,A. de C.V.	156.3	156.3
Edificaciones y Terracerías de México, S, A. De C.V	385.4	1,268.2
Eleazar Bustamante	337.1	388.1
GP Constructora e Inmobiliaria, S.A. de C.V.	180.0	180.0
Grunaco, S.A. de C.V.	57.9	7.4
Grupo Empresarial BAITE, S.A. de C.V.	.0	225.0
Grupo Trébol Edificaciones Integrales, S.A. de C.V.	2,378.6	5,105.1
Impermeabilizaciones y Acabados Imperquimia, S.A. de C.V.	663.9	1,910.1
Inmobiliaria y Constructora DGA, S.A. de C.V.	7.5	7.5
Jonathan Lenin Vergara Moreno	394.8	908.1
Lifer, S.A. de CV.	1,927.4	1,539.4
Mega Arquitectura, S.A. de C.V.	539.2	1,791.9
Orissa Construcciones, S.A. de C.V.	2,055.4	1,240.5
Ortus Urbanismo, S.A. de C.V.	33.7	76.1

	SALDO	
C O N C E P T O	2015	2014
Todo en Concreto, S.A. de C.V.	.0	16.8
Urbanizadora y Edificadora Carvi, .S.A de C.V.	1,400.9	1,467.4
Brv Construcciones, S.A. de C.V.	2.9	126.0
Urba 2000, S.A. de C.V.	495.0	1,240.3
Arturo Ascencio Mares	585.0	180.0
Consorcio Rodahu, S.A. de C.V.	4,189.1	3,684.4
Standart Diseño y Construcción Integral SA de CV	.0	718.5
Salcedo Construcción y Supervisión, S.A. de C.V.	2.4	180.0
Construcciones Delbec, S.A. de C.V.	72.0	72.0
Sociedad Cooperativa de Construcciones Acamecatl, S. C. L.	144.0	144.0
Constructora Amatlcan, S.A. de C.V.	150.0	.0
Jhoda Construcciones y Suministros, S.A. de C.V.	2,993.5	1,759.0
Construcciones y Edificaciones Xico, S.A. de C.V.	155.2	155.2
Construcciones Civiles Gamsa, S.A. de C.V.	600.0	600.0
Constructora Resaval, S.A. de C.V.	32.0	32.0
Aconsu Ingeniería, S.A. de C.V.	14.2	14.2
Consorcio Constructor Teratos SA de CV	258.6	351.1
Construcciones Majora, S.A. de C.V.	141.5	141.5
Forja Visión, S.A. de C.V.	92.9	92.9
Feani Construcciones, S.A. de C.V.	49.6	49.6
Constructora Six, S.A. de C.V.	288.0	902.0
Arkia Proyectos, S.A. de C.V.	884.0	1,937.9
Inmobiliaria Ingeniería y Servicios, S.A. de C.V.	.0	150.0
Tovsa Construcciones, S.A. de C.V.	626.0	21.8
Consorcio Arquitectónico Mexiquense y Constructor Punto S.A. de C.V.	450.0	360.0
Construcciones ICAD S.A. de C.V.	1,302.4	9.7
Borromini Construcciones S.A. de C.V.	34.5	34.5
Grupo CPyJ, S.A de C.V.	116.4	.0
Grupo Constructor Tana, .S.A de C.V.	2,349.8	2,586.9
Urbanizaciones Turmalina, S.A. de C.V.	1,962.6	1,243.9
Ingeniería y Constructora Gabe, S.A. de C.V.	2,019.8	220.0
AG Edificaciones, Equipamiento y Asesoría, S.A. de C.V.	29.5	29.5
Grupo Constructor Shefer, S.A. de C.V.	.0	92.4
Supervisión y Edificaciones del Rio, S.A de C.V.	1,267.3	762.4
Casa flex, S.A.P.I. de C.V.	15,045.1	17,609.9
Urbanizaciones y Terracerías Araya, S.A. de C.V.	2,148.9	1,145.3

	SALDO	
CONCEPTO	2015	2014
Constructora Heyor, S.A. de C.V.	863.0	450.0
Constructora y Promotora Suchiate, S.A. de C.V.	1,525.2	2,192.7
Arquitectura e Ingeniería Empresarial, S.A. de C.V.	42.3	16.3
Diseño , Construcción y Consultoría MFD, S.A. de C.V.	826.6	482.1
Constructor y Proveedor Tegusa, S.A. de C.V.	1,900.1	1,071.4
Soluciones Integrales de Ingenierias e Imagen Urbana,S. A. de C. V.	2,760.3	.0
Doble T, S.A. de C.V.	412.0	128.9
Miguel Ángel Carmona Rodríguez	140.1	140.1
J.A. Ingeniería y Arquitectura, S.A. de C.V.	2,962.0	99.1
Hernández Cortes Construcciones, S.A. de C.V.	442.6	944.8
Constructora y Comercializadora Aries, S.A. de C.V.	1,120.8	1,208.5
Ingenieros y Arquitectos Orsi .S.A. de C.V.	3,319.9	4,015.4
Erick Roberto Martínez Sánchez	.0	225.0
Idear, Proyecto y Construcción S.A. de C.V.	.0	112.8
Koloss Comercializadora, S.A. de C.V.	763.3	352.6
Construcciones Codey, S.A. de C.V.	1,318.8	710.0
Constructora Apigro, S.A. de C.V.	416.5	360.0
Proyectos y Construcciones Gusam, S.A de C.V.	376.4	1,987.3
IDYPA Constructora Inmobiliaria, S.A. de C.V.	305.9	455.1
D. S. C. ARQ-IVB, S.A de C.V.	61.5	162.3
Proyectos, Mantenimiento, Construcción y Diseño Siglo XXII, S.A. de C.V.	77.6	174.3
Construcciones Marmolo, S.A. de C.V.	152.0	152.0
Andrade y Arevalo Arquitectos, S.A. de C.V.	131.6	690.9
Javier Vilchis González	53.9	53.9
Luz Marín e Hijos Construcciones, .S.A de C.V.	873.9	.0
Miguel Antonio Berrelleza Valdez	7.3	405.0
Constructora Mari, S.A. de C.V.	33.9	33.9
Arturo Estrada González	.0	23.1
Liliana Villalobos Martínez	1,384.3	450.0
VH Construcciones y Asesoría en Ingenierías, S.A. de C.V.	1,917.8	2,136.4
Constructora Bonilla, S.A. de C.V.	24.4	174.4
Constructora e Inmobiliaria Jico, S.A. de C.V.	917.8	3,709.8
Linasa Proyectos e Ingeniería, S.A. de C.V.	6,564.9	3,660.3
Construcciones y Proyectos S+C, S.A. de C.V.	600.0	103.0
Edificaciones Yolt, S.A. de C.V.	958.7	902.7
Grupo Constructor y Comercializador ARG, S.A. de C.V.	1,496.8	909.8

	SALDO	
CONCEPTO	2015	2014
Astra Construcciones, S.A. de C.V.	75.2	75.2
Lamas Constructores, S.A. de C.V.	120.8	180.0
Construcciones Berrelleza Macedo, S.A. de C.V.	89.5	1,794.2
Esgom Construye, S.A. de C.V.	.0	1.5
Grupo de Consultoría y Construcción Calmecac, S.A. de C.V.	1,033.3	950.3
Constructora y Promotora Regina, S.A. de C.V.	616.5	841.6
Med Constructores y Consultores, S.A. de C.V.	1,008.3	193.5
Ingeniería Civil Internacional Mexicana, S.A. de C.V.	417.8	1,191.8
Dicoher, S.A. de C.V.	120.0	240.0
Asfalto y Construcciones Soni, S.A. de C.V.	.0	231.0
CGPL Soluciones Hidráulicas, S.A. de C.V.	741.0	1,021.2
Eleuterio Apolinar Álvarez Carrillo	33.1	650.4
Innovación en Proyectos y Estudios de Ingeniería, S.A. de C.V.	897.4	1,830.2
HILO Constructores y Servicios, S.A. de C.V.	763.8	241.5
Malla Coscoconstrucciones, S.A. de C.V.	4,780.8	3,535.6
Egomar Construcciones, S.A. de C.V.	1,355.9	1,108.2
Constructora S.M.J. S.A. de C.V.	1,740.5	211.7
Presscret, S.A. de C.V.	303.1	645.8
Technologies RBS de México, S.A. de C.V.	11,654.2	152.9
Sadi Soluciones Alternativas en Diseño e Ingeniería, S.A. de C.V.	2,480.1	270.0
C.I. Desarrollo Constructor, S.A. de C.V.	976.0	1,162.4
Tremo Paviconcretos, S.A.P.I. de C.V.	583.4	686.9
AG Arquitectura y Construcción, S. A. de C.V.	941.7	1,612.4
Construcciones Benzully, S.A. de C.V.	171.6	.0
Constructora Betlemita, S.A. de C.V.	328.2	696.4
Construcciones para el Desarrollo Integral de los Estados, S.A de C.V.	3,389.7	3,831.7
Eduardo Feliciano Ibáñez Arias	1,550.4	609.3
Edificación, Obras y Proyectos, S.A. de C.V.	449.9	1,263.7
Miguel Ángel Becerril Ocampo	350.0	90.0
Edificaciones, Terracerías y Conducciones, S.A. de C.V.	1,771.5	2,307.7
PAEMCA, S.A. de C.V.	322.3	209.9
CA Construcciones, S.A. de C.V.	3,878.7	1,107.7
Constructora y Comercializadora Egeon, S.A de C.V.	.0	270.0
Desarrollo Almac, S.A. de C.V.	1,801.3	582.6
Constructora Nopersa, S. A. de C.V.	167.0	270.0
Constructora Siglo 2001, S.A de C.V.	.0	2,293.4

	SALDO	
CONCEPTO	2015	2014
Promotora Viplan, S. A. de C.V	.0	122.1
CIASA Construcción e Ingeniería Aplicada, S.A. de C.V.	90.0	180.0
Basf Ingeniería Especializada, S. A. de C.V.	.0	90.0
Construcciones Avanzadas Koh, S. A. de C.V.	4.4	4.4
Ambar Firma Constructora, S. A. de C.V.	8.2	.0
MLM Ingeniería y Desarrollo, S. A. de C.V.	2,356.3	4,234.3
Velsali del Oriente, S. A. de C.V.	1,466.0	270.0
Desarrollos Tecmel, S. A. de C.V.	.0	42.3
Constructora Quitur, S. A. de C.V	.0	450.0
Construcciones, Conducciones y Proyectos Migdal, S. A. de C. V.	1.2	.0
Construcciones Verani, S. A de C.V.	25.3	255.0
Proveza Consultores, S. C.	1,545.7	2,627.4
Yaqui Construcción y Desarrollo, S.A. de C.V.	3,530.2	1,798.7
Grupo Tec Mac, S. A. de C.V.	1,362.1	3,542.9
Mantenimiento y Construcción Stelpitts, S.A. de C.V.	2,105.4	2,503.1
Inmobiliaria y Comercializadora Phoenix, S.A de C.V.	68.7	380.3
Construcciones e Ingeniería, S. A. de C.V.	999.2	1,886.6
Constructora y Pavimentadora Almaguer, S. A. de C.V.	34.7	.0
Grupo Edificador Lozada Reyes, S. A. de C.V.	450.0	.0
Desaurb, S.A. de C.V.	419.7	.0
Proyectos Arquitectonicos Inmobiliarios y de Mantenimiento, S.A. de C.V.	85.9	.0
Constructora y Edificadora Tepehuan, S. A. de C. V.	150.0	.0
Proyectos Constructivos Nova, S. A. de C. V.	572.7	.0
Ventas y Construcciones Mejia, S. A. de C. V.	1,800.0	.0
Yuriko Yashira Velazco Rosales	1,587.0	.0
Servicios de Ingenieria, Sistemas y Electronica Netkom, S.A. de C.V.	74.3	.0
Grupo Constructor Premurhe, S. A. de C. V.	726.7	.0
Urbe Servicios Profesionales en Construccion, S.A. de C.V.	1,257.3	.0
Excavaciones y Acarreos Tayde, S.A. de C.V.	67.5	.0
S.M. Tenox Construcciones, S.A. de C.V.	262.8	.0
AG Construccion y Diseño, S.A. de C.V.	598.0	.0
Constructora e Inmobiliaria Ber, S. A. de C. V.	600.0	.0
Constructora y Asociados Muray, S. A. de C. V.	246.8	.0
Vicente Saucedo Rubio	150.0	.0
Goudea, .S.A de C.V.	245.8	.0
Grupo Sarec, S. A. de C. V.	353.0	.0
Construcciones Palma, S. A. de C. V.	450.0	.0
Constructora Majer, S.A. de C.V.	225.0	.0
Constructora Pedd, S. A. de C. V.	269.3	.0

Inventarios

Bienes en Tránsito

Adquisición de equipo contratado pendiente de entregar por parte de los proveedores, de acuerdo a los pedidos fincados.

	SALDO	
C O N C E P T O	2015	2014
Bienes en Tránsito	22,886.0	80,622.4

Almacenes

El saldo de este rubro al 31 de diciembre de 2015 y 2014, se integra principalmente de: los bienes adquiridos que se encuentran bajo resguardo del organismo para ser entregados a los planteles educativos, al cierre del año 2015 asciende a 52 millones 734.9 miles de pesos y se integra por:

	SALDO	
C O N C E P T O	2015	2014
Total de Almacén de Materiales y Suministros de Consumo	**52,734.9**	**44,197.7**
Almacén Para Equipamiento	**52,734.9**	**44,197.7**
Almacenes Programas de Inversión IMIFE	**52,734.9**	**44,197.7**
Programa de Acciones para el Desarrollo	23,220.3	8,285.6
FAM Educación Básica	19,074.5	14,475.0
Fondo Metropolitano	141.4	141.4
Fondo de Aportaciones Múltiples (Nivel Medio Superior y Superior)	3,540.3	6,060.7
FAM (Nivel Superior)	1,299.6	100.9
Programa de Acciones para el Desarrollo (PAD)	5,458.8	15,134.1

Otros Activos Circulantes

Corresponde a los depósitos que dejan los diferentes proveedores de bienes y servicios para garantizar el cumplimiento de contratos; el saldo es de 67.5 miles de pesos.

	SALDO	
C O N C E P T O	2015	2014
Total de Valores en Garantía	**67.5**	**7.2**
Arrendamiento	**67.5**	**7.2**
Blanca Elizabeth Miranda Guerrero	7.2	7.2
María Elena Yolanda Hernández Carrillo	60.3	.0

Bienes Inmuebles Infraestructura y Construcciones en Proceso

Corresponde a los bienes del organismo por los conceptos de activos no circulantes; sus depreciaciones, se controla en tres subcuentas: bienes inmuebles e infraestructura; depreciación, deterioro y amortización acumulada de bienes; y construcciones en proceso en bienes del dominio público, los saldos son:

Bienes Inmuebles (Miles de Pesos)	2015	2014
Terrenos	4,670.2	4,670.2
Edificios	10,814.5	10,814.5
Construcciones en Proceso	2,487,880.4	2,385,474.6
	2,503,365.1	2,400,959.3
Depreciación Acumulada de Bienes Inmuebles	1,224.1	1,007.8
Depreciación Del Ejercicio de Bienes Inmuebles	216.3	216.3
	1,440.4	1,224.1
Total de Bienes Inmuebles	2,501,924.7	2,399,735.2

Construcciones en Proceso en Bienes del Dominio Público:

La cuenta de Construcciones en Proceso en Bienes del Dominio Público se integra de la siguiente manera:

	SALDO	
C O N C E P T O	2015	2014
Total de Construcciones en Proceso en Bienes de Dominio Público	2,487,880.4	2,385,474.6
Gasto Corriente	189,585.0	125,908.8
Gasto Corriente Rehabilitación de Sanitarios	581.3	672.0
Gasto Corriente	3,538.1	2,883.4
Obra con Otros Ingresos	185,465.6	122,353.4
Programas de Inversión IMIFE	2,294,177.4	2,252,753.3
FAM Educación Superior	66,620.6	70,711.0
Gasto de Inversión Sectorial	263,176.8	290,142.7
Obras Prioritarias Nivel Básico	13,837.4	14,532.4
Obras Prioritarias Nivel Medio Superior y Superior	21,911.3	20,412.0
FAM Educación Básica	1,022,984.8	953,806.3

	SALDO	
C O N C E P T O	2015	2014
GIS Bebederos	1,771.2	1,771.2
FAM Bebederos	6,339.0	6,339.0
Fondo Metropolitano (Autorización)	15,914.5	16,506.0
G.I.S. Obra Financiada	330,174.4	447,472.8
FAM (Superior)	113,364.7	117,912.6
Remanentes de Equipamiento de Años Anteriores	3,797.9	3,649.8
GIS 2014 (PAD Programa de Acciones para el Desarrollo)	7,765.2	19,926.1
Programa para la Ampliación de la Oferta Educativa, Ramo 11	18,875.9	14,012.5
Recursos Federales (Ramo 23)	79,814.0	100,905.0
Fondo Concursable de Inversión en Infraestructura para Educación Media Superior	253,074.9	174,654.0
FAM Atorizado 2015	8,325.7	.0
PAD Recursos Propios	49,618.3	.0
FAM Educación Media Superior	12,344.3	.0
Intereses FAM Básico 2012, 2013 y 2014	618.3	.0
Fondo de Aportaciones Múltiples Potenciado	3,848.2	.0
Convenios	**4,118.0**	**6,812.5**
Convenio IMIFE- Sec. Educación (Escuelas de Calidad)	240.4	.0
Convenio PROFEN del PEFEN 2011	.0	102.5
Convenio IMCUFIDE-CIEEM 2010	3,637.2	3,637.3
Convenio Secretaria de educación - IMIFE, PROMIN 2012 (PEFEN)	0.0	1.7
Convenio Promin PEFEN 2013	240.4	3,071.0

El "Acuerdo por el que se emiten las reglas específicas del registro y valoración del patrimonio" publicado en el Diario Oficial de la Federación el 13 de diciembre de 2011 en la Sección B "Reglas específicas del registro y valoración del patrimonio", apartado 2 "Obras públicas", sub-apartado 2.3 "Obras transferibles", establece textualmente en dos párrafos lo siguiente:

"La obra transferible es aquella realizada por un ente público a favor de otro ente público.

En el caso de las obras transferibles, éstas deberán permanecer como construcciones en proceso hasta concluir la obra, en ese momento, con el acta de entrega-recepción o con la documentación justificativa o comprobatoria como soporte, se deberán reclasificar al activo no circulante que corresponda, y una vez aprobada su transferencia, se dará de baja el activo, reconociéndose en gastos del período en el caso que corresponda al presupuesto del mismo ejercicio, por lo que se refiere a erogaciones de presupuestos de años anteriores se deberá reconocer en el resultado de ejercicios anteriores."

Ahora bien; el rubro de construcciones en proceso al 31 de diciembre de 2015 asciende a un importe de 2 mil 487 millones 880.5 miles de pesos; de los cuales existen obras en proceso registradas por un importe de 1 mil 194 millones 864.1 miles de pesos, que ya están concluidas en su totalidad y falta completar el acta de entrega-recepción o documentación justificativa o comprobatoria como soporte para poder realizar las dos reclasificaciones mencionadas en el párrafo anterior.

A continuación se detalla las obras por año hasta el 31 de diciembre de 2014 que tuvieron algunos movimientos por "realización de trabajos de construcción" con alguna constructora

durante el ejercicio 2015; sin embargo, no se cuenta con la documentación justificativa relativa a las actas de entrega recepción de dichas obras.

Año	Importe
2014	1,194,864.1
2015	2,487,880.5

Bienes Muebles

Por valor histórico y depreciación acumulada de bienes muebles:

Bienes Muebles (Miles de Pesos)	2015	2014
Mobiliario y Equipo de Administración	11,610.8	10,616.9
Vehículos y Equipo de Transporte	9,904.8	10,002.3
Maquinaria, Otros Equipos y Herramientas	944.3	927.4
Otros Bienes Muebles	421.8	408.5
	22,881.7	21,955.1
Depreciación Acumulada de Bienes Muebles	10,925.4	8,519.4
Depreciación Del Ejercicio de Bienes Muebles	1,937.7	2,406.1
	12,863.1	10,925.5
Total de Bienes Muebles	10,018.6	11,029.7

PASIVO

Cuentas por Pagar a Corto Plazo

Proveedores por Pagar a Corto Plazo

Por proveedores al 31 de diciembre de 2015 y 2014, este rubro se integra como sigue:

	SALDO	
C O N C E P T O	2015	2014
Total de Proveedores por Pagar a Corto Plazo	24,274.6	85,330.2
Proveedores	17,615.0	231.1
Comprometidos Gasto Corriente	2,114.4	2,114.3
Contratos Proveedores	2,085.8	80,064.4
Devengado Gasto Corriente	2,459.4	2,920.4

Contratistas por Pagar a Corto Plazo

Por contratistas al 31 de diciembre de 2015 y 2014, este rubro se integra como sigue:

	SALDO	
C O N C E P T O	2015	2014
Total de Contratistas por Obras Públicas por Pagar a Corto Plazo	**1,069,637.0**	**1,487,979.2**
Contratos de Obra	1,069,637.0	1,487,979.2

Retenciones y Contribuciones por Pagar a Corto Plazo

Por retenciones por pagar al 31 de diciembre de 2015 y 2014 en este rubro el saldo refleja el total de las obligaciones que tiene el IMIFE, por concepto de retenciones de impuesto Sobre la Renta (ISR); cuotas; prestaciones y aportaciones patronales al ISSEMYM, aportaciones patronales a los seguros de: retiro y cuotas de los trabajadores al ISSEMYM, retenciones a obra pública y otros terceros por concepto de retenciones vía nomina, conforme a lo siguiente:

	SALDO	
C O N C E P T O	2015	2014
Total de Retenciones y Contribuciones por Pagar a Corto Plazo	**3,034.7**	**4,571.4**
Retenciones Prestaciones Sociales	.0	50.2
Retenciones Impuestos Federales	702.5	442.6
Retención IMIFE de obra Normatividad Estatal	2,300.7	3,879.8
Retenciones IMIFE de Obra Normatividad Federal	24.9	23.6
Retenciones 3 % S/Remuneraciones Normatividad Estatal	6.6	175.1

Otras Cuentas por Pagar a Corto Plazo

El saldo de esta cuenta representa principalmente los importes que el organismo recibió de otros organismos descentralizados para ejecutarle obra por encargo y que se comprueba con la documentación de su obra ejercida, al 31 de diciembre de 2015 y 2014, este rubro se integra como sigue:

	SALDO	
C O N C E P T O	2015	2014
Total de Otras Cuentas por Pagar a Corto Plazo	**26,756.6**	**52,878.4**
Gasto Corriente	2,014.3	2,988.9
Programas de Inversión	456.6	292.8
Obras por Encargo	24,137.6	49,596.6
Gobierno del Estado de México	148.1	.0

Fondos y Bienes de Terceros en Garantía y/o Administración a Corto Plazo

El saldo de este rubro representa los importes en garantía para el cumplimiento de los contratos formalizados por adquisición de bienes, al 31 de diciembre de 2015 y 2014, se integra como sigue:

	SALDO	
C O N C E P T O	2015	2014
Total de Fondos en Garantía a Corto Plazo	**297.8**	**151.9**
Gasto Corriente	38.0	22.7
Programas de Inversión	147.0	71.7
Programas de Inversión Sectorial	42.0	40.3
Convenios de Colaboración	67.7	11.6
Fondo Metropolitano	3.1	5.6

Documentos por Pagar a Largo Plazo

Representa el importe de la obra pública contratada o documentada pendiente de liquidar, al 31 de diciembre de 2015 y 2014, se integra como sigue:

	SALDO	
C O N C E P T O	2015	2014
Total de Documentos Comerciales por pagar a Largo Plazo	**104,936.7**	**197,094.6**
PAD	**104,936.7**	**170,630.2**
Construcciones Majora, S.A de C.V.	4,515.8	.0
Grupo CPyJ, S.A de C.V.	8,585.4	.0
Construcciones Cufesi, S.A. de C.V.	3,155.4	3,155.4
Astra Construcciones, S.A. de C.V.	2.0	2.0
Globales GIS 2014 Obra Financiada	.0	167,472.8
PINL, S.A de C.V.	16,088.0	.0
Darian Edificaciones, S.A de C.V.	29.1	.0
Construcciones, Instalaciones y Montajes Especiales, S. A. de C.V.	.0	5,335.9
Orissa Construcciones, S.A. de C.V.	.0	2,329.1
Urbanizaciones Turmalina S. A. de C.V.	.0	282.1
Ingenieros y Arquitectos ORSI, S.A. de C.V.	.0	3,381.2
Constructora e Inmobiliaria Jico, S.A. de C.V.	.0	607.1
Linasa Proyectos e Ingeniería, S.A. de C.V.	.0	1,259.7
Grupo Plarciac, S.A. de C.V.	.0	3,134.2
Constructora Garza Ponce, S.A. de C.V.	.0	2,863.7
Construcciones Cufesi, SA de CV	.0	6,965.7
Astra Construcciones, S.A. de C.V.	.0	305.7
Intereses Obra Financiada	62,425.9	.0
Obra Financiada	10,135.1	.0

2. ESTADO DE ACTIVIDADES

Ingresos

Los ingresos se reconocen cuando se realizan, corresponden a transferencias que recibe el IMIFE por parte del Gobierno del Estado de México, Subsidios y Otras Ayudas, de acuerdo a su presupuesto autorizado, ingresos por intereses bancarios e ingresos varios por venta de bases, así como sanciones que se apliquen a proveedores, integrándose de la siguiente manera:

Ingresos y Otros Beneficios		
Ingresos de la Gestión	3,705.7	14,105.6
Participaciones, Aportaciones, Transferencias, Asignaciones, Subsidios y Otras Ayudas	965,524.8	1,354,260.6
Otros Ingresos y Beneficios	21,984.3	13,667.6
Total de Ingresos y Otros Beneficios	991,214.8	1,382,033.8
Gastos y Otras Pérdidas		
Gastos de Funcionamiento	113,453.8	111,530.3
Otros Gastos y Pérdidas Extraordinarias	4,128.0	3,179.9
Inversión Pública	12.4	100.4
Total de Gastos y Otras Pérdidas	117,594.2	114,810.6
Resultados del Ejercicio (Ahorro/Desahorro)	**873,620.6**	**1,267,223.2**

Gastos y Otras Pérdidas

Los gastos se reconocen y se registran cuando se devengan, reconociéndose que están devengados en el momento en que se formaliza la operación, independientemente del documento que lo ampare.

Este rubro al 31 de diciembre de 2015 y 2014, se integra como sigue:

	SALDO
C O N C E P T O	2015
Gastos de Funcionamiento	**113,453.8**
Servicios Personales	97,216.7
Materiales y Suministros	4,833.5
Servicios Generales	11,403.6
Gastos y Otras Pérdidas	**4,128.0**
Depreciación y Amortización	2,153.9
Otros Gastos	1,974.1
Inversión Pública	**12.4**
Bienes Muebles	12.4

3. ESTADO DE VARIACIÓN EN LA HACIENDA PÚBLICA

El saldo del Año 2014 que es 1 mil 975 millones 108.4 miles de pesos, se modificó por transferencia del resultado del ejercicio 2014 y transferencia de obras terminadas por, 337 millones 934.2 miles de pesos y el resultado del ejercicio por 873 millones 620.6 miles de pesos.

4. FLUJO DE EFECTIVOS

Efectivo y Equivalentes

El análisis de los saldos inicial y final que figuran en la última parte del Estado de Flujo de Efectivo en la cuenta de efectivo y equivalentes es como sigue:

CONCEPTO	2015	2014
Efectivo en Bancos –Tesorería	12,701.3	10,485.5
Total de Efectivo y Equivalentes	12,701.3	10,485.5

Conciliación de Flujos de Efectivo Netos de las Actividades de Operación y la cuenta de Ahorro/Desahorro antes de los Rubros Extraordinarios. A continuación se presenta un ejemplo de elaboración de la conciliación

	2015	2014
Flujos Netos de Efectivo por Actividades de Operación	873,620.6	1,267,223.2
Flujos Netos de Efectivo por Actividades de Inversión	65,597.7	-1,620,020.5
Flujos Netos de Efectivo por Actividades de Financiamiento	-937,002.5	341,221.2
Incremento/Disminución Neta en el Efectivo y Equivalentes al Efectivo	2,215.8	-11,576.1
Efectivo y Equivalentes al Efectivo al Inicio del Ejercicio	10,485.5	22,061.6
Efectivo y Equivalentes al Efectivo al final del Ejercicio	12,701.3	10,485.5

5. CONCILIACIÓN ENTRE LOS INGRESOS PRESUPUESTARIOS Y CONTABLES, ASÍ COMO ENTRE LOS EGRESOS PRESUPUESTARIOS Y LOS GASTOS CONTABLES.

Instituto Mexiquense de la Infraestructura Fisica Educativa Conciliación entre los Ingresos Presupuestarios y Contables Correspondiente del 1 de Enero al 31 de Diciembre de 2015 (Miles de pesos)		
1. Ingresos Presupuestarios		1,300,081.3
2. Más ingresos contables no presupuestarios		9,951.6
Incremento por variación de inventarios		
Disminución del Exceso de Estimaciones por pérdida o deterioro u obsolencia		
Disminución del exceso de provisiones		
Otros ingresos y beneficios varios	50.2	
Otros Ingresos contables no presupuestarios	9,901.4	
3. Menos ingresos presupuestarios no contables		318,818.1
Productos de capital		
Aprovechamientos capital		
Ingresos derivados de financiamientos	318,818.1	
Otros ingresos presupuestarios no contable		
4. Ingresos Contables (4 = 1 + 2 - 3)		991,214.8

Instituto Mexiquense de la Infraestructura Fisica Educativa
Conciliación entre los Egresos Presupuestarios y los Gastos Contables
Correspondiente del 1 de Enero al 31 de Diciembre de 2015
(Miles de pesos)

1. Total de egresos (presupuestarios)		1,775,044.0
2. Menos egresos presupuestarios no contables		1,661,590.2
Mobiliario y equipo de administración		
Mobiliario y equipo educacional y recreativo		
Equipo e instrumental médico y de laboratorio		
Vehículos y equipo de transporte		
Equipo de defensa y seguridad		
Maqunaria, otros equipos y herramientas		
Activos biológicos		
Bienes muebles, inmuebles e intangibles	530.4	
Activos intangibles		
Obra pública en bienes propios	841,181.9	
Acciones y participaciones de capital		
Compra de titulos y valores		
Inversiones en fideicomisos, mandatos y otros análogos		
Provisiones para contingencias y otras erogaciones especiales		
Amortización de la deuda pública		
Adeudos de ejercicios fiscales anteriores (ADEFAS	819,877.9	
Otros Egresos Presupuestales No Contables		
3. Más gastos contables no presupuestales		4,140.4
Estimaciones, depreciaciones, deterioros, obsolencia y amortizaciones	2,153.9	
Provisiones		
Disminución de inventarios		
Aumento por insuficiencia de estimaciones por pérdida o deterioro u obsolencia		
Aumento por insuficiencia de provisiones	1,974.1	
Otros Gastos		
Otros Gastos Contables No Presupuestales	12.4	
4. Total de Gasto Contable (4 = 1 - 2 + 3)		117,594.2

NOTAS DE MEMORIA (CUENTAS DE ORDEN)

Las cuentas de orden se utilizan para registrar movimientos de valores que no afecten o modifiquen el balance del ente contable, sin embargo su incorporación en libros es necesaria con fines de recordatorio contable, de control y en general sobre los aspectos administrativos, o bien, para consignar sus derechos o responsabilidades contingentes que puedan, o no, presentarse en el futuro.

CUENTAS DE ORDEN CONTABLES
(Miles de Pesos)

	2015	2014
CUENTAS DEUDORAS		
Valores en Custodia	82,332.1	48,949.0
Almacén	10,690.3	5,745.6
Bienes Muebles e Inmuebles en Comodato	947.1	947.1
	93,969.5	55,641.7
CUENTAS ACREEDORAS		
Custodia de Valores	82,332.1	48,949.0
Artículos Disponibles en el Almacén	10,690.3	798.1
Artículos Distribuidos por el Almacén	0.0	4,947.5
Comodato de Bienes Muebles e Inmuebles	947.1	947.1
	93,969.5	55,641.7

CUENTAS DE ORDEN PRESUPUESTALES
(Miles de Pesos)

	2015	2014
CUENTAS DEUDORAS		
Ley Estimada de Ingresos	1,962,667.6	2,808,519.0
Presupuesto de Egresos Por Ejercer de Gastos de Funcionamiento	14,997.5	4,873.8
Presupuesto de Egresos Por Ejercer de Intereses, Comisiones y Otros Gastos de la Deuda Pública	.0	685,142.4
Presupuesto de Egresos Por Ejercer de Inversión Pública	168,349.9	203,792.7
Presupuesto de Egresos por Ejercer de Bienes Muebles	4,275.4	0.3
Presupuesto de Egresos Comprometidos de Inversión Pública		3,287.3
Presupuesto de Egresos Devengado de Gastos de Funcionamiento	1,335.2	1,084,500.9
Presupuesto de Egresos Devengado de Inversión Publica	43,279.3	899.6
Presupuesto de Egresos Devengado de Bienes Muebles	485.2	108,243.1
Presupuesto de Egresos Pagado de Gastos de Funcionamiento	112,119.4	502,355.0
Presupuesto de Egresos Pagado de Intereses, Comisiones y Otros Gastos de la Deuda Pública	819,877.9	215,423.9
Presupuesto de Egresos Pagado de Inversión Pública	797,902.6	.0
Presupuesto de Egresos Pagado de Bienes Muebles	45.2	.0
	3,925,335.2	5,617,038.0
CUENTAS ACREEDORAS		
Ley de Ingresos por Ejecutar	662,586.2	229,422.4
Ley de Ingresos Recaudada	1,300,081.4	2,579,096.6
Presupuesto de Egresos Aprobado de Gastos de Funcionamiento	128,452.1	116,404.1
Presupuesto de Egresos Aprobado de Intereses, Comisiones y Otros Gastos de la Deuda Pública	819,877.9	1,187,497.4
Presupuesto de Egresos Aprobado de Inversión Pública	1,009,531.8	1,503,717.6
Presupuesto de Egresos Aprobado de Bienes Muebles, Inmuebles	4,805.8	899.9
	3,925,335.2	5,617,038.0

NOTAS DE GESTIÓN ADMINISTRATIVA

1. INTRODUCCIÓN

Los Estados Financieros del Organismo, proveen de información financiera a los usuarios de la misma y aquellos para los que representen algún interés.

El objetivo del presente documento es la revelación del contexto y de los aspectos económicos-financieros más relevantes que influyeron en las decisiones del periodo, y que deberán ser considerados en la elaboración de los Estados Financieros para la mayor comprensión de los mismos y sus particularidades.

De esta manera, se informa y explica la respuesta del Instituto Mexiquense de la Infraestructura Física Educativa (IMIFE), en las condiciones relacionadas con la información financiera de cada periodo de gestión; además de exponer aquellas políticas que podrían afectar la toma de decisiones en periodos posteriores.

El Gobierno del Estado de México, para llevar a cabo la creación de infraestructura física educativa tiene el Organismo Público Descentralizado denominado Instituto Mexiquense de la Infraestructura Física Educativa (IMIFE), el cual ejecuta los Programas de Inversión anual para la construcción, rehabilitación y equipamiento de escuelas públicas de los niveles inicial, preescolar, primaria, secundaria, medio superior y superior.

2. PANORAMA ECONÓMICO FINANCIERO

Los servicios del Instituto Mexiquense de la Infraestructura Física Educativa (IMIFE), operaron en estricto apego a la normatividad tal como lo establece el Manual de Programación y Presupuesto para el ejercicio 2015, Manual de Normas y Políticas para el Ejercicio de Gasto Público del Gobierno del Estado de México, la Ley de Ingresos y el Manual Único de Contabilidad Gubernamental para las Dependencias y Entidades Públicas del Gobierno y Municipios del Estado de México, entre otros.

El Gobierno del Estado de México, asigna al Instituto Mexiquense de la Infraestructura Física Educativa (IMIFE), conforme a la autorización de la H. Legislatura del Estado, un presupuesto de ingresos y egresos para la operación de su estructura orgánica, es decir para presupuesto operativo y para efecto del presupuesto de inversión de acuerdo a la política del Sector Central le autoriza importes para inversión incluidos en el Programa de Acciones para el Desarrollo 2015.

3. AUTORIZACIÓN E HISTORIA

El Instituto Mexiquense de la Infraestructura Física Educativa (IMIFE), es un Organismo Público Descentralizado, de carácter estatal con personalidad jurídica y patrimonio propios, constituido mediante Decreto de la H. LIII Legislatura del Estado, publicado en la "Gaceta del Gobierno" el 17 de febrero de 1998.

Así mismo, mediante Decreto No. 252 de la H. LVII Legislatura del Estado, publicado en la "Gaceta del Gobierno" el 22 de diciembre de 2010, reformó la denominación del Título octavo del Libro Tercero y los artículos 3.58. 3.59 y 3.60 del Código Administrativo del Estado de México para quedar como "Instituto Mexiquense de la Infraestructura Física Educativa" y que entró en vigor al día siguiente de su publicación en el periódico oficial.

4. ORGANIZACIÓN Y OBJETO SOCIAL

El Instituto Mexiquense de la Infraestructura Física Educativa, tiene por objeto:

I. Planear y programar la construcción, reparación, mantenimiento, habilitación y equipamiento de la infraestructura educativa en todos los niveles y modalidades, para contribuir a la ampliación de la cobertura del servicio que la modernidad educativa exija y abatir los rezagos existentes en la Entidad.

II. Administrar los recursos asignados por los gobiernos Federal y Estatal destinados a la infraestructura educativa, apegándose a las disposiciones legales sobre la materia.

Para el cumplimiento de su objeto, el IMIFE tiene las siguientes atribuciones:

I. Generar y promover normas y políticas que regulen el desarrollo de la infraestructura física educativa en el Estado de México;

II. Programar, administrar y ejercer por si o a través de terceros los recursos destinados a la construcción, reparación, mantenimiento y equipamiento de la infraestructura física educativa;

III. Promover la participación de las administraciones municipales, para que asuman gradualmente su responsabilidad en la planeación, programación, ejecución y supervisión de la construcción de los espacios educativos;

IV. Alentar la participación social de las comunidades en la supervisión de la construcción de sus espacios educativos, así como de su conservación y mantenimiento.

V. Realizar estudios y proyectos que permitan definir las políticas y acciones para el desarrollo de programas de construcción, reparación, rehabilitación, mantenimiento y equipamiento de espacios educativos;

VI. Establecer los criterios técnicos para la evaluación del estado físico de la infraestructura física educativa;

VII. Evaluar las condiciones de la infraestructura física educativa en el Estado de México.

VIII. Vigilar que las obras de infraestructura física educativa se ejecuten conforme a las especificaciones, proyectos, precios unitarios y programas aprobados y, en su caso, conforme a lo estipulado en los contratos de obra;

IX. Proporcionar asesoría, apoyo técnico y administrativo especializado, a los municipios del Estado de México, dependencias del gobierno estatal, así como a los particulares que lo soliciten, para mejorar sus capacidades en el desarrollo de la infraestructura física educativa;

X. Realizar la supervisión de materiales de ejecución de obra de la infraestructura física educativa en instituciones de control federal, con base en los convenios que, en su caso, se suscriban con el Instituto Nacional de la Infraestructura Física Educativa u otras instancias federales;

XI. Dictaminar los proyectos ejecutivos de la infraestructura física educativa conforme a la normatividad aplicable;

XII. Elaborar diagnósticos y, en su caso, dictámenes relativos a la infraestructura física educativa, en materia estructural y de mantenimiento,

XIII. Analizar y dictaminar los proyectos ejecutivos para la construcción de la infraestructura física educativa así como las condiciones físicas de las instalaciones de las escuelas particulares que estén en trámite de incorporación a través del reconocimiento de validez oficial de estudios o de la autorización correspondiente;

XIV. Certificar la calidad de la infraestructura física educativa en la entidad conforme a las normas y especificaciones que para tal efecto se establezcan;

XV. Establecer los precios y tarifas por los bienes y servicios que el instituto preste;

XVI. Determinar las previsiones presupuestales y financieras para la atención de daños en la infraestructura física educativa;

XVII. Convenir con instancias federales, estatales y municipales, la construcción, reparación, rehabilitación, mantenimiento y equipamiento de obras inherentes al desarrollo educativo, social, cultural y deportivo;

XVIII. Expedir las normas internas necesarias para el cumplimiento de sus atribuciones;

XIX. Las demás que se establezcan en otras disposiciones legales.

Patrimonio

El patrimonio del IMIFE estará constituido por:

I. Los bienes, instalaciones, derechos y activos que aporten los gobiernos Federal, Estatal y Municipales.

II. Las aportaciones y recursos que le proporcionen la Federación y el Estado, en términos de los convenios o acuerdos de coordinación que se suscriba.

III. Los ingresos que genere por la realización de sus actividades y la inversión productiva de su patrimonio y de sus activos.

IV. Los subsidios y donaciones que le otorguen los gobiernos Federal, Estatal y Municipales y las personas físicas o morales de carácter público o privado.

V. Los bienes o recursos que reciba por cualquier título legal.

Forma de Gobierno

La autoridad máxima del IMIFE está a cargo de la Junta Directiva..

INSTITUTO MEXIQUENSE DE LA INFRAESTRUCTURA FISICA EDUCATIVA
ORGANIGRAMA

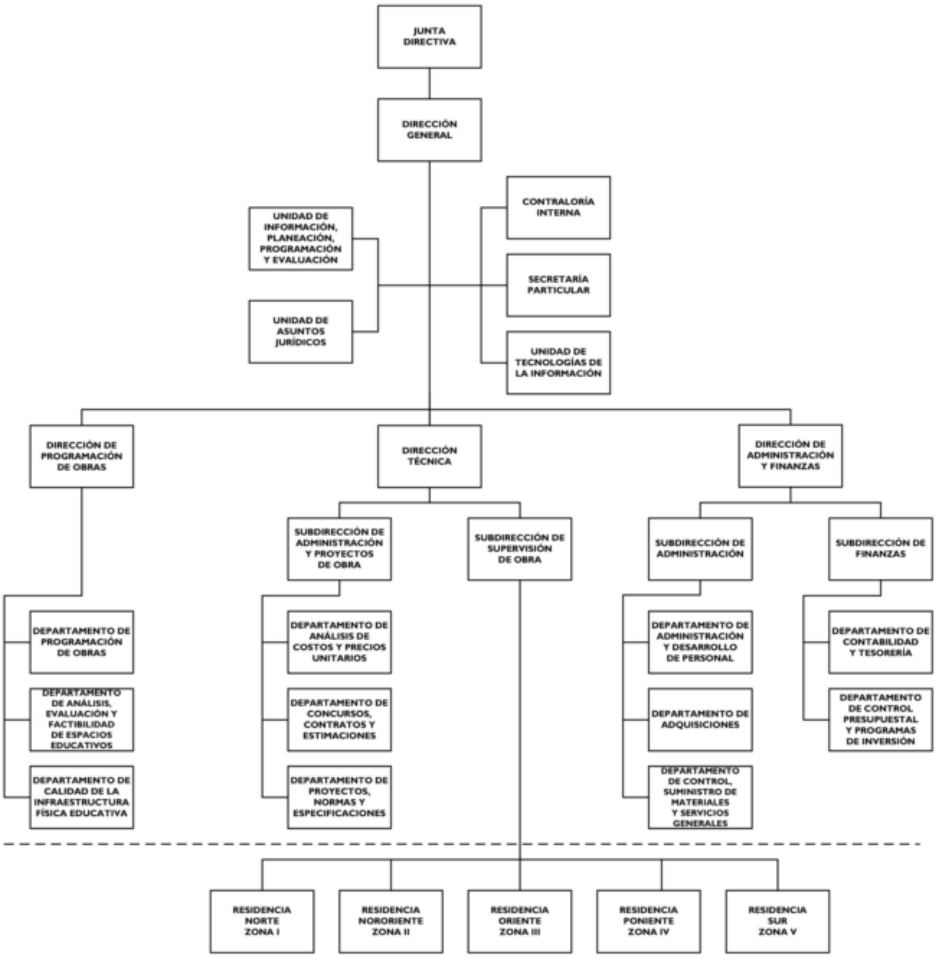

5. BASES DE PREPARACIÓN DE LOS ESTADOS FINANCIEROS

Los Estados Financieros del IMIFE, presentan integralmente la información relativa a las operaciones realizadas con el presupuesto autorizado por la H. Legislatura del Estado de México. Estos documentos son elaborados en cumplimiento con las normas, criterios y principios técnicos emitidos por el Consejo Nacional de Armonización Contable, como lo establece el art. 49 de la Ley General Gubernamental y el Manual Único de Contabilidad Gubernamental para las Dependencias y Entidades Públicas del Gobierno y Municipios del Estado de México, en apego a los Postulados de Contabilidad Gubernamental y con los preceptos establecidos en el Código Financiero del Estado de México y Municipios, mismos que establecen las prácticas para el registro de las operaciones presupuestales y financieras.

Los Postulados a los que se hace mención y que sustentan de manera técnica el registro de las operaciones, la elaboración y presentación de estados financieros; basados en su razonamiento, eficiencia demostrada, respaldo en legislación especializada y aplicación de la Ley General de Contabilidad Gubernamental son:

1) Sustancia Económica.- Es el reconocimiento contable de las transacciones, transformaciones internas y otros eventos, que afectan económicamente al ente público y delimitan la operación del Sistema de Contabilidad Gubernamental.

2) Entes Públicos.- Los poderes Ejecutivo, Legislativo y Judicial de la Federación y de las entidades federativas; los entes autónomos de la Federación y de las entidades federativas; los ayuntamientos de los municipios; los órganos político-administrativos de las demarcaciones territoriales del Distrito Federal; y las entidades de la administración pública paraestatal, ya sean federales, estatales o municipales.

3) Existencia Permanente.- La actividad del Ente Público se establece por tiempo indefinido, salvo disposición legal en la que se especifique lo contrario.

4) Revelación Suficiente.- Los estados de información financiera deben mostrar amplia y claramente la situación financiera y los resultados del ente público.

5) Importancia Relativa.- La información debe mostrar los aspectos importantes de la entidad que fueron reconocidos contablemente.

6) Registro e Integración Presupuestaria.- La información presupuestaria de los entes públicos se integra en la contabilidad en los mismos términos que se presentan.

7) Consolidación de la Información Financiera.- Los estados financieros de los entes públicos deberán presentar de manera consolidada la situación financiera, los resultados de operación, el flujo de efectivo o los cambios en la situación financiera y las variaciones de la Hacienda Pública, como si se tratara de un solo ente público.

8) Devengo Contable.- Los registros contables de los entes públicos se llevarán con base acumulativa. El ingreso devengado es el momento contable que se realiza cuando existe jurídicamente el derecho de cobro de impuestos, derechos, productos, aprovechamientos y otros ingresos por parte de los entes públicos. El gasto devengado, es el momento contable que refleja el reconocimiento de una obligación de pago a favor de terceros por la recepción de conformidad de bienes, servicios y obra pública contratada; así como las obligaciones que derivan de tratados, leyes, decretos, resoluciones y sentencias definitivas.

9) Valuación.- Todos los eventos que afecten económicamente al ente público deben ser cuantificados en términos monetarios y se registraran al costo histórico o al valor económico más objetivo registrándose en moneda nacional.

10) Dualidad Económica.- El ente público debe reconocer en la contabilidad, la representación de las transacciones y algún otro evento que afecte su situación financiera, su composición por los recursos asignados para el logro de sus fines y por sus fuentes, conforme a los derechos y obligaciones.

11) Consistencia.- Ante la existencia de operaciones similares en un ente público, debe corresponder un mismo tratamiento contable, el cual debe permanecer a través del tiempo, en tanto no cambie la esencia económica de las operaciones.

Reconocimiento de los Efectos de la Inflación en la Información Financiera

Los estados financieros fueron preparados, sobre la base del costo histórico original, modificado hasta el 31 de diciembre de 2007, con los efectos de la inflación, conforme a las disposiciones normativas establecidas en la circular de la Información Financiera para el Reconocimiento de los Efectos de la Inflación, que deben utilizar las entidades del sector auxiliar del Gobierno del Estado de México. Esta norma establece únicamente, la actualización de los inmuebles, mobiliario y equipo, así como la depreciación acumulada del ejercicio, mediante el Método de Ajustes por Cambios en el Nivel General de Precios a la fecha del balance. Este procedimiento de actualización establecido en la citada circular difiere de lo establecido en la NIF-B-10 emanado de las normas de información financiera aceptadas en México, el cual también requiere del reconocimiento de los efectos de la inflación en los componentes del patrimonio y del estado de resultados, la determinación del efecto por posición monetaria y la presentación de los estados financieros comparativos a cifras de cierre del 31 de diciembre de 2007.

A partir del ejercicio terminado al 31 de diciembre de 2008, tomando como referencia la NIF-10 emitida por el Consejo Mexicano para la Investigación y Desarrollo de Normas de Información Financiera, A. C. y considerando que en los últimos siete años la inflación no ha rebasado el 10% anual, se ha decidido no aplicar el procedimiento de revaluación de los bienes muebles e inmuebles.

Asimismo, la NIF-B-10 requiere que se reconozcan los efectos de la inflación en la información financiera siempre que se considere que sus efectos son relevantes, lo cual ocurre cuando dicha inflación es igual o mayor que el 26% acumulado durante los tres ejercicios anuales anteriores.

Bajo este esquema, se establece que cuando la economía se encuentre en un entorno inflacionario se definirá el procedimiento a través del cual, los entes gubernamentales, deberán realizar la evaluación de los estados financieros. Los índices que se utilizan para efectos de determinar un entorno económico no inflacionario fueron los siguientes:

31 de diciembre	IMPC	Inflación
2014	116.059	4.08%
2013	111.508	3.98%
2012	107.246	3.56%

La inflación en el ejercicio 2015 es de 2.13 por ciento

6. POLÍTICAS DE CONTABILIDAD SIGNIFICATIVAS

a) La información contable básica está conformada por el Estado de Situación Financiera, el Estado de Actividades para Entidades con fines no lucrativos, el Estado de Flujos de Efectivo, Estado de Variaciones en la Hacienda Pública/Patrimonio, Estado Analítico del Activo, así como sus notas; también se integra por los estados complementarios.

La información presupuestal se integra por el Estado de Ingresos y Egresos, el Estado Comparativo de Ingresos, el Estado Comparativo de Egresos, el Estado de Avance Presupuestal de Ingresos y el Estado de Avance Presupuestal de Egresos, así como los complementarios que detallan los ingresos y egresos por cada concepto.

Respecto a la clasificación del pasivo, se considerará a corto plazo el que vence en el ejercicio fiscal correspondiente y a largo plazo el que venza en ejercicios fiscales posteriores al que corresponda la información.

Inversiones en Instituciones Financieras

Las inversiones en valores negociables de los poderes Ejecutivo, Legislativo y Judicial, Tesorerías Municipales, incluidos sus organismos descentralizados y Entes Autónomos, se administrarán con eficiencia, eficacia y honradez, para cumplir con los objetivos y programas a los que estén destinados.

Anticipos a Contratistas.

Los anticipos a contratistas son las cantidades entregadas a los contratistas de obra, las cuales son registradas y comprobadas de acuerdo a la normatividad aplicable.

Bienes Muebles, Inmuebles e Intangibles.

Tratándose de bienes adquiridos para la operación de las oficinas, el registro se hace afectando tanto el resultado del ejercicio como el Presupuesto de Egresos.

Se realizan levantamientos físicos de inventarios en los meses de junio y diciembre a fin de presentar los saldos de la cuenta de Almacén, cotejados con las existencias físicas, mismos que son realizados en presencia de Contraria Interna.

La adquisición de los inmuebles, mobiliario y equipo, vehículos, maquinaria y obras de arte, entre otros, se registran a su costo de adquisición o construcción: en caso de que sean producto de una donación expropiación, adjudicación o dación en pago, a su valor estimado razonablemente por el área administrativa correspondiente o de un bien similar o al de avalúo, aun cuando no se cuente con la factura o documento original que ampare la propiedad del bien, e incluso cuando se encuentren en trámite de regularización de la propiedad. En todos los casos se incluyen los gastos y costos relacionados.

Obligaciones de Carácter Laboral

Las indemnizaciones y compensaciones de retiro y primas de antigüedad que tuviera que pagar IMIFE, en ciertos casos de despido o renuncia de su personal, las reconoce en los egresos del ejercicio en que ocurren. No existe partida presupuestal para la creación de una reserva para estas obligaciones. Se estima que el Gobierno Estatal se hará cargo de cubrir anualmente los pagos extraordinarios que ocurran.

Al respecto el Manual Único de contabilidad Gubernamental para las Dependencias y Entidades Públicas del Gobierno y Municipios del Estado de México, establece lo siguiente: “Las entidades no deben registrar ninguna provisión para contingencias por las eventuales indemnizaciones y compensaciones que tenga que pagar a su personal incluso a favor de terceros, en caso de despidos injustificados, así resueltos por los Tribunales correspondientes ó cualquier otra derivada de las relaciones laborales, pues consistentemente las deberá reconocer en el ejercicio en el que se paguen, debido a que es en ese momento cuando se afecta al presupuesto de egresos del ejercicio”.

Hacienda Pública/Patrimonio

Las cuentas que integran la hacienda pública representan el patrimonio con que cuenta IMIFE, el cual se aumenta por las aportaciones recibidas del Gobierno del Estado de México, Federación, Municipios, personas físicas o morales y por las adjudicaciones y expropiaciones de bienes, así como por el resultados del ejercicio y se disminuye por la baja o donación de bienes muebles e inmuebles que forman parte del patrimonio y por las devoluciones de las aportaciones recibidas.

Ingresos y Egresos

En el estado de actividades se reconoce como un ingreso al total del subsidio autorizado. La aplicación de dicho subsidio se registra en los distintos capítulos de egresos autorizados en el presupuesto anual. El subsidio pendiente de recibir se registra como una cuenta por cobrar y como un pasivo a corto plazo el presupuesto ejercido no pagado a la fecha de cierre del periodo.

Presupuesto Comprometido

En cumplimiento a la normatividad presupuestal, vigente, la afectación contable y al presupuesto autorizado de IMIFE, se consideran devengados en el momento en el que se inicia el proceso adquisitivo o bien se formaliza la operación independientemente de la forma o documentación que soporte ese hecho; como celebración de contratos, convenios, pedidos o cualquier figura análoga que signifique una obligación de pago.

Postulados

De conformidad con el Artículo 22 de la Ley de contabilidad “los postulados tienen como objetivo sustentar técnicamente la contabilidad gubernamental, así como organizar la efectiva sistematización que permite la obtención de información veraz, clara y concisa.”

Los Postulados representan uno de los elementos fundamentales que configuran el SGC al permitir la identificación, el análisis, la interpretación, la capacitación, el procesamiento, el reconocimiento de las transacciones, transformaciones internas y otros eventos que afectan económicamente al ente público.

Sustentar de manera técnica el registro de las operaciones, la elaboración y presentación de estados financieros; basados a su razonamiento, eficiencia demostrada, respaldo en legislación especializada y aplicación de la Ley, con la finalidad de uniformar los métodos, procedimientos y prácticas contables.

b) El organismo no tiene operaciones en el extranjero por lo que no tiene efectos en la información financiera gubernamental.

c) El Organismo no tiene operaciones de Inversión en el sector paraestatal.

d) Los inventarios se valúan a costo de adquisición según el contrato de adquisiciones.

e) El organismo no tiene una reserva actuarial, valor presente de los ingresos esperados comparado con el valor presente de la estimación de gastos tanto de los beneficiarios actuales como futuros.

No se cuenta con reserva actuarial.

f) Provisiones, no se crean provisiones para posibles liquidaciones de empleados.

g) Reservas: no se tienen reservas creadas.

h) Cambios en políticas contables y corrección de errores: No se tuvo cambio en políticas contables y por corrección de errores.

i) Reclasificaciones: No se tuvo reclasificación por cambios en el tipo de operaciones.

j) Depuración y cancelación de saldos: Periódicamente se efectúan análisis de las cuentas y documentos por cobrar, identificando aquellas con características de incobrabilidad, de las cuales se elaborarán las Constancias respectivas y presentando a la Junta de Consejo para su autorización y registró.

7. POSICIÓN EN MONEDA EXTRANJERA Y PROTECCÓN POR RIESGO CAMBIARIO

No aplica.

8. REPORTE ANALÍTICO DEL ACTIVO

La depreciación se calcula bajo el método de línea recta sobre los saldos iniciales de los activos fijos al costo para las inversiones hechas a partir de 2008 y a valor actualizado para las inversiones efectuadas hasta el 31 de diciembre de 2007. Las tasas de depreciación son las siguientes:

Vehículos	10%
Equipo de Cómputo	20%
Mobiliario y Equipo de Oficina	3%
Edificios	2%
Maquinaría	10%
El resto	10%

BIENES MUEBLES E INMUEBLES			
CONCEPTO	Valor Histórico	Depreciación Acumulada	Valor Neto
Terrenos	4,670.2		4,670.2
Edificios	10,814.5	1,440.4	9,374.1
Mobiliario y Equipo de Administración	11,610.8	7,328.9	4,281.9
Vehículos y Equipo de Transporte	9,904.8	5,027.3	4,877.5
Maquinaria, Otros Equipos y Herramienta	944.3	212.3	732.0
Otros Bienes Muebles	421.8	294.6	127.2

9. FIDEICOMISOS, MANDATOS Y ANÁLOGOS

IMIFE tiene un contrato de fideicomiso denominado "Fideicomiso de inversión y administración de "fondos" número F/659 firmado con Banco Santander México S. A. Institución de Banca Múltiple, al 31 de diciembre de 2015 tiene los saldos siguientes:

C O N C E P T O	SALDO
Inversiones Financieras de Corto Plazo	**967,163.5**
Contrato No. 533 Convenio SEIEM	2,024.1
Contrato No. 270 Gasto Corriente	28,500.0
Contrato No. 338 y/o 202 Fondo Metropolitano 2012	32,289.0
Contrato No. 142 Nomina Eventual	6,909.0
Contrato No. 806 Nomina Base	6,200.0
Educación Superior	56,740.1
Gasto Inversión Sectorial	22,493.0
Programa Obras Prioritarias Nivel Básico	34.0
Dignificación Sanitarios Escolares	262.0
Programa Obras Prioritarias Nivel Medio Superior y	19.1
Educación Básica	518,875.1
Convenio IMIFE-Sría. Edúc.(Mantenimiento Normales PROMIN	480.6
Mil Aulas Mil Esfuerzos	1,023.0
Convenio IMIFE-Sria. Educ (Escuelas de C.)	17.2
Convenio PROFEN del PEFEN	284.6
Fondo Metropolitano	22.7
Programa de Infraestructura para la Educación Media Superior	48,169.4
PROMIN PEFEN	7,948.2
Programa de Acciones para el Desarrollo (GIS)	22,603.2
Programa para la Ampliación de la Oferta Educativa (Ramo 11)	1,639.6
Fdo. Concursable de Inv. P/INF Educación Media Superior	2,059.0
FAM Autorizado 2015	8,986.4

C O N C E P T O	SALDO
Programa de Acciones para el Desarrollo	9,620.2
FAM Educación Medio Superior	26,748.6
PROMIN	7,826.3
Recursos Federales Ramo 11 PAD, CECYTEM	16,648.8
Recursos Federales Ramo 11 PAD, COBAEM	23,482.4
Recursos Federales Ramo 11 PAD (DGEMS) PREPARATORIAS	31,378.6
Recursos Federales Ramo 11 PAD, CBT	30,151.2
Recursos Federales Ramo 11 PAD, CONALEP	53,728.1

10. REPORTE DE RECAUDACIÓN

CONCEPTO	2015	2014
Ingresos y Otros Beneficios		
Ingresos de la Gestión	3,705.7	14,105.6
Participaciones, Aportaciones, Transferencias, Asignaciones, Subsidios y Otras Ayudas	965,524.8	1,354,260.6
Otros Ingresos y Beneficios	21,984.3	13,667.6
Total de Ingresos y Otros Beneficios	**991,214.8**	**1,382,033.8**

11. INFORMACIÓN SOBRE LA DEUDA Y EL REPORTE ANALÍTICO DE LA DEUDA

No aplica

12. CALIFICACIONES OTORGADAS

No aplica

13. PROCESO DE MEJORA

La administración del organismo, transita a un nuevo modelo de gestión, orientado a la generación de resultados de valor para la ciudadanía.

En este contexto se pretende garantizar la estabilidad del organismo, pero también dar continuidad a su modernización.

La solidez y el buen desempeño de este organismo, tienen como base las mejores prácticas administrativas emanadas de la permanente revisión y actualización de las estructuras organizacionales y sistemas de trabajo del diseño e instrumentación de proyectos de innovación y del establecimiento de sistemas de gestión de calidad.

Una acción organizada permite al IMIFE dar cumplimiento a su misión. La estructura organizativa, la decisión del trabajo, los mecanismos de coordinación y comunicación, las funciones y actividades encomendadas, el nivel de centralización o descentralización, los procesos clave de la organización y los resultados que se obtienen, son algunos de los aspectos que delinean la gestión administrativa de este organismo descentralizado del Ejecutivo Estatal.

Las medidas tomadas en planificación, control interno y evaluación de la acción administrativa, son procesos de mejora a efecto de transformar la cultura hacia nuevos esquemas de responsabilidad, transparencia, organización, liderazgo y productividad.

14. INFORMACIÓN POR SEGMENTOS

No aplica.

15. EVENTOS POSTERIORES AL CIERRE

No aplica.

16. PARTES RELACIONADAS

No aplica.

17. RESPONSABILIDAD SOBRE LA PRESENTACIÓN RAZONABLE DE LOS ESTADOS FINANCIEROS

"Bajo protesta de decir verdad declaramos que los Estados Financieros y sus notas, son razonablemente correctos y son responsabilidad del emisor".

El Despacho De la Paz Costemalle.-DFK, S.C.; dictaminó los estados financieros del Instituto Mexiquense de la Infraestructura Física Educativa, correspondientes al ejercicio fiscal 2015, concluyendo que presenta razonablemente en todos los aspectos importantes, su situación financiera.

INFORMACIÓN PRESUPUESTARIA

Instituto Mexiquense de la Infraestructura Fisica Educativa
Estado Analítico de Ingresos
Del 1 de Enero al 31 de Diciembre de 2015
(Miles de pesos)

Rubro de Ingresos	Ingreso					Diferencia
	Estimado	Ampliaciones y Reducciones	Modificado	Devengado	Recaudado	
	(1)	(2)	(3= 1 + 2)	(4)	(5)	(6= 5 - 1)
Impuestos			.0			.0
Cuotas y Aportaciones de Seguridad Social			.0			.0
Contribuciones de Mejoras			.0			.0
Derechos			.0			.0
Productos	.0	.0	.0	.0	10,994.7	10,994.7
Corriente			.0		10,994.7	10,994.7
Capital			.0			.0
Aprovechamientos	.0	29,003.0	29,003.0	.0	10,939.4	10,939.4
Corriente		29,003.0	29,003.0		10,939.4	10,939.4
Capital			.0			.0
Ingresos por Ventas de Bienes y Servicios	5,053.2		5,053.2		3,705.7	-1,347.5
Participaciones y Aportaciones			.0			.0
Transferencias, Asignaciones, Subsidios y Otras Ayudas	1,076,194.7	26,688.1	1,102,882.8		955,623.4	-120,571.3
Ingresos Derivados de Financiamientos		825,728.5	825,728.5		318,818.1	318,818.1
Total	**1,081,247.9**	**881,419.6**	**1,962,667.5**	**.0**	**1,300,081.3**	
					Ingresos excedentes[1]	**218,833.4**

Estado Analítico de Ingresos Por Fuente de Financiamiento	Ingreso					Diferencia
	Estimado	Ampliaciones y Reducciones	Modificado	Devengado	Recaudado	
	(1)	(2)	(3= 1 + 2)	(4)	(5)	(6= 5 - 1)
Ingresos del Gobierno	**.0**	**.0**	**.0**	**.0**	**.0**	**.0**
Impuestos			.0			.0
Contribuciones de Mejoras			.0			.0
Derechos			.0			.0
Productos	.0	.0	.0	.0	.0	.0
Corriente			.0			.0
Capital			.0			.0
Aprovechamientos	.0	.0	.0	.0	.0	.0
Corriente			.0			.0
Capital			.0			.0
Participaciones y Aportaciones			.0			.0
Transferencias, Asignaciones, Subsidios y Otras Ayudas			.0			.0
Ingresos de Organismos y Empresas	**1,081,247.9**	**55,691.1**	**1,136,939.0**	**.0**	**981,563.2**	**-99,684.7**
Cuotas y Aportaciones de Seguridad Social			.0			.0
Ingresos por Ventas de Bienes y Servicios	5,053.2	29,003.0	34,056.2		25,639.8	20,586.6
Transferencias, Asignaciones, Subsidios y Otras Ayudas	1,076,194.7	26,688.1	1,102,882.8		955,923.4	-120,271.3
Ingresos Derivados de Financiamiento	**.0**	**825,728.5**	**825,728.5**	**.0**	**318,818.1**	**318,818.1**
Ingresos Derivados de Financiamientos		825,728.5	825,728.5		318,818.1	318,818.1
Total	**1,081,247.9**	**881,419.6**	**1,962,667.5**	**.0**	**1,300,381.3**	
					Ingresos excedentes[1]	**219,133.4**

Instituto Mexiquense de la Infraestructura Fisica Educativa

INGRESOS

(Miles de Pesos)

INGRESOS	PREVISTO	PRESUPUESTO 2015 ASIGNACIONES Y/O AMPLIACIONES	REDUCCIONES Y/O DISMINUCIONES	TOTAL AUTORIZADO	RECAUDADO	VARIACIÓN IMPORTE	%
INGRESOS DE GESTIÓN	**5,053.2**			**5,053.2**	**3,705.7**	**1,347.5**	**26.7**
Ingresos por Venta de Bienes y Servicios	5,053.2			5,053.2	3,705.7	1,347.5	26.7
PARTICIPACIONES, APORTACIONES, TRANSFERENCIAS, ASIGNACIONES, SUBSIDIOS Y OTRAS AYUDAS	**164,890.2**	**26,688.1**		**191,578.3**	**180,852.7**	**10,725.6**	**5.6**
Subsidio	164,890.2	26,688.1		191,578.3	180,852.7	10,725.6	5.6
OTROS INGRESOS Y BENEFICIOS		**854,731.5**		**854,731.5**	**340,752.2**	**513,979.3**	**60.1**
Ingresos Financieros					10,994.7	-10,994.7	
Disponibilidades Financieras		5,850.6		5,850.6	5,850.6		
Pasivos Pendientes de Liquidar al Cierre del Ejercicio					312,967.5	-312,967.5	
Pasivos Derivados de Erogaciones Devengadas y Pendientes de Ejercicios Anteriores		819,877.9		819,877.9		819,877.9	100.0
Ingresos Diversos		29,003.0		29,003.0	10,939.4	18,063.6	62.3
S U B T O T A L	**169,943.4**	**881,419.6**		**1,051,363.0**	**525,310.6**	**526,052.4**	**50.0**
Programa de Acciones para el Desarrollo	**911,304.5**			**911,304.5**	**774,770.7**	**136,533.8**	**15.0**
T O T A L	**1,081,247.9**	**881,419.6**		**1,962,667.5**	**1,300,081.3**	**662,586.2**	**33.8**

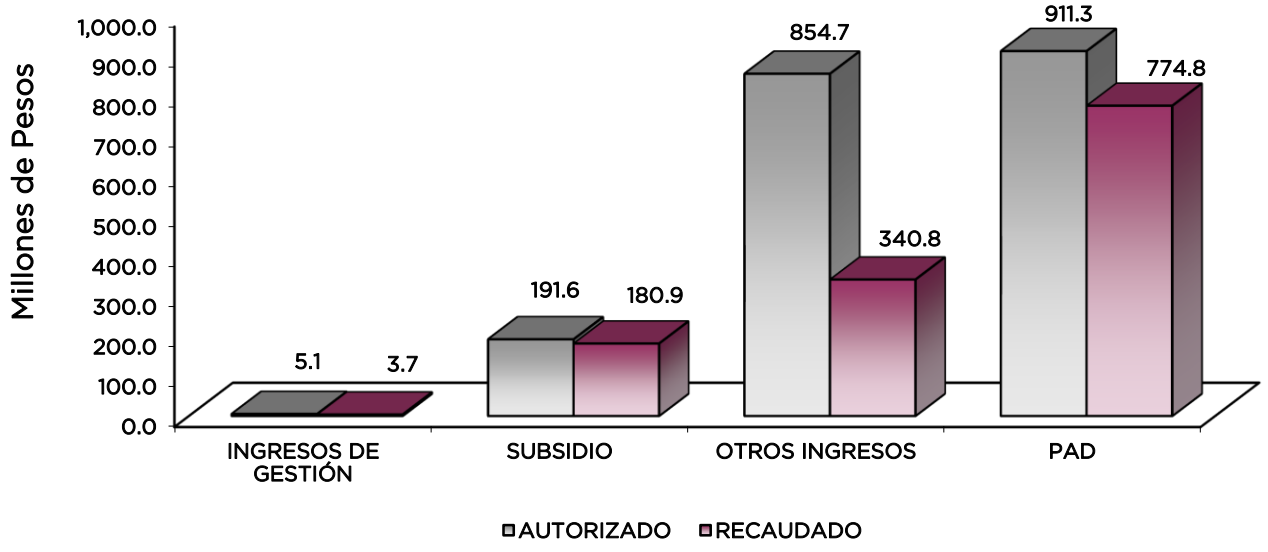

NOTAS AL PRESUPUESTO DE INGRESOS

INGRESOS

Se tuvo previsto recaudar ingresos por 1 mil 81 millones 247.9 miles de pesos, posteriormente ampliaciones por 881 millones 419.6 miles de pesos, obteniéndose un presupuesto modificado por 1 mil 962 millones 667.5 miles de pesos, lográndose un recaudado de 1 mil 300 millones 81.3 miles de pesos, obteniéndose una variación de menos por 662 millones 586.2 miles de pesos, lo que representó el 33.8 por ciento respecto al total autorizado.

La variación se originó principalmente en los rubros de otros ingresos.

INGRESOS DE GESTIÓN

Ingresos por Venta de Bienes y Servicios

Inicialmente se previó recaudar ingresos por 5 millones 53.2 miles de pesos y se recaudaron 3 millones 705.7 miles de pesos, obteniéndose una variación de menos por 1 millón 347.5 miles de pesos, lo cual representó el 26.7 por ciento respecto al total autorizado.

La variación se dio, debido a que no se obtuvieron recursos adicionales a los previstos en supervisión y control de obra.

PARTICIPACIONES, APORTACIONES, TRANSFERENCIAS, ASIGNACIONES, SUBSIDIOS Y OTRAS AYUDAS

Subsidios

Se tuvo previsto recaudar 164 millones 890.2 miles pesos, se dieron posteriormente ampliaciones por 26 millones 688.1 miles de pesos, obteniéndose un presupuesto modificado de 191 millones 578.3 miles de pesos, de los cuales se recaudaron 180 millones 852.7 miles de pesos, obteniéndose una variación de menos por 10 millones 725.6 miles de pesos, que representó el 5.6 por ciento.

OTROS INGRESOS Y BENEFICIOS

Se obtuvieron ampliaciones presupuestales por 854 millones 731.5 miles de pesos, lográndose una recaudación de 340 millones 752.2 miles de pesos, obteniéndose una variación de menos de 513 millones 979.3, que representó el 60.1 por ciento respecto del total autorizado. El importe recaudado se dio principalmente en los pasivos que se generaron como resultado de erogaciones que se devengaron en el ejercicio fiscal pero que quedaron pendientes de liquidar al cierre del mismo.

PROGRAMA DE ACCIONES PARA EL DESARROLLO (PAD)

Se tuvo autorizado para este concepto 911 millones 304.6 miles de pesos, de los cuales se recaudaron 774 millones 770.7 miles de pesos obteniéndose una variación de menos por 136 millones 533.8 miles de pesos, que representó el 15 por ciento respecto al total autorizado. La variación se debió principalmente a proyectos de obra para planteles educativos que no se tuvieron definidos las características técnicas, geográficas y sociales.

Instituto Mexiquense de la Infraestructura Fisica Educativa
Estado Analítico del Ejercicio del Presupuesto de Egresos
Clasificación por Objeto del Gasto (Capítulo y Concepto)
Del 1 de Enero al 31 de Diciembre de 2015
(Miles de Pesos)

Concepto	Egresos					Subejercicio
	Aprobado	Ampliaciones/ (Reducciones)	Modificado	Devengado	Pagado	
	1	2	3 = (1 + 2)	4	5	6 = (3 - 4)
Servicios Personales	**93,445.0**	**13,988.3**	**107,433.3**	**-**	**97,216.7**	**107,433.3**
Remuneraciones al Personal de Carácter Permanente	37,463.3	- 726.9	36,736.4		34,928.1	36,736.4
Remuneraciones al Personal de Carácter Transitorio	164.8	11,081.9	11,246.7		8,902.4	11,246.7
Remuneraciones Adicionales y Especiales	30,870.1	2,624.6	33,494.7		30,576.3	33,494.7
Seguridad Social	11,727.1	2,430.5	14,157.6		12,018.3	14,157.6
Otras Prestaciones Sociales y Económicas	9,273.2	- 1,366.6	7,906.6		7,466.0	7,906.6
Previsiones			-			-
Pago de Estímulos a Servidores Públicos	3,946.5	- 55.2	3,891.3		3,325.6	3,891.3
Materiales y Suministros	**4,000.5**	**2,135.0**	**6,135.5**	**400.0**	**4,433.5**	**5,735.5**
Materiales de Administración, Emisión de Documentos y Artículos Oficiales	1,568.9	1,072.1	2,641.0	7.8	1,975.3	2,633.2
Alimentos y Utensilios	5.2	- 3.5	1.7		0.1	1.7
Materias Primas y Materiales de Producción y Comercialización	3.0	- 2.7	0.3			0.3
Materiales y Artículos de Construcción y de Reparación	203.4	- 53.3	150.1		97.4	150.1
Productos Químicos, Farmacéuticos y de Laboratorio	7.0	- 3.7	3.3		1.4	3.3
Combustibles, Lubricantes y Aditivos	2,052.0	1,060.0	3,112.0	390.0	2,274.7	2,722.0
Vestuario, Blancos, Prendas de Protección y Artículos Deportivos	36.0	71.6	107.6		13.7	107.6
Materiales y Suministros Para Seguridad			-			-
Herramientas, Refacciones y Accesorios Menores	125.0	- 5.5	119.5	2.2	70.9	117.3
Servicios Generales	**11,458.7**	**3,424.6**	**14,883.3**	**935.2**	**10,468.4**	**13,948.1**
Servicios Básicos	2,089.0	96.4	2,185.4	191.1	1,496.7	1,994.3
Servicios de Arrendamiento	1,155.0	149.7	1,304.7	32.0	1,142.2	1,272.7
Servicios Profesionales, Científicos, Técnicos y Otros Servicios	1,836.6	805.3	2,641.9	383.3	1,092.7	2,258.6
Servicios Financieros, Bancarios y Comerciales	684.0	563.3	1,247.3	217.7	839.9	1,029.6
Servicios de Instalación, Reparación, Mantenimiento y Conservación	1,837.7	796.3	2,634.0	111.1	1,967.9	2,522.9
Servicios de Comunicación Social y Publicidad	81.0	- 44.6	36.4		7.0	36.4
Servicios de Traslado y Viáticos	1,167.8	661.6	1,829.4		1,106.2	1,829.4
Servicios Oficiales			-			-
Otros Servicios Generales	2,607.6	396.6	3,004.2		2,815.8	3,004.2
Transferencias, Asignaciones, Subsidios y Otras Ayudas	**-**	**-**	**-**	**-**	**-**	**-**
Transferencias Internas y Asignaciones al Sector Público			-			-
Transferencias al Resto del Sector Público			-			-
Subsidios y Subvenciones			-			-
Ayudas Sociales			-			-
Pensiones y Jubilaciones			-			-
Transferencias a Fideicomisos, Mandatos y Otros Análogos			-			-
Transferencias a la Seguridad Social			-			-
Donativos			-			-
Transferencias al Exterior			-			-
Bienes Muebles, Inmuebles e Intangibles	**-**	**4,805.7**	**4,805.7**	**485.2**	**45.2**	**4,320.5**
Mobiliario y Equipo de Administración		2,405.6	2,405.6	309.9	15.0	2,095.7
Mobiliario y Equipo Educacional y Recreativo		140.0	140.0	125.0	13.3	15.0
Equipo e Instrumental Médico y de Laboratorio			-			-
Vehículos y Equipo de Transporte		2,190.1	2,190.1			2,190.1
Equipo de Defensa y Seguridad			-			-
Maquinaria, Otros Equipos y Herramientas		70.0	70.0	50.3	16.9	19.7
Activos Biológicos			-			-
Bienes Inmuebles			-			-
Activos Intangibles			-			-
Inversión Pública	**972,343.7**	**37,188.1**	**1,009,531.8**	**43,279.4**	**797,902.5**	**966,252.4**
Obra Pública en Bienes de Dominio Público	972,343.7	37,188.1	1,009,531.8	43,279.4	797,902.5	966,252.4
Obra Pública en Bienes Propios			-			-
Proyectos Productivos y Acciones de Fomento			-			-
Inversiones Financieras y Otras Provisiones	**-**	**-**	**-**	**-**	**-**	**-**
Inversiones Para el Fomento de Actividades Productivas			-			-
Acciones y Participaciones de Capital			-			-
Compra de Títulos y Valores			-			-
Concesión de Préstamos			-			-
Inversiones en Fideicomisos, Mandatos y Otros Análogos			-			-
Otras Inversiones Financieras			-			-
Provisiones para Contingencias y Otras Erogaciones Especiales			-			-
Participaciones y Aportaciones	**-**	**-**	**-**	**-**	**-**	**-**
Participaciones			-			-
Aportaciones			-			-
Convenios			-			-
Deuda Pública	**-**	**819,877.9**	**819,877.9**	**-**	**819,877.9**	**819,877.9**
Amortización de la Deuda Pública			-			-
Intereses de la Deuda Pública			-			-
Comisiones de la Deuda Pública			-			-
Gastos de la Deuda Pública			-			-
Costo por Coberturas			-			-
Apoyos Financieros			-			-
Adeudos de Ejercicios Fiscales Anteriores (Adefas)		819,877.9	819,877.9		819,877.9	819,877.9
Total del Gasto	1,081,247.9	881,419.6	1,962,667.5	45,099.8	1,729,944.2	1,917,567.7

Instituto Mexiquense de la Infraestructura Fisica Educativa
Estado Analítico del Ejercicio del Presupuesto de Egresos
Clasificación Económica (por Tipo de Gasto)
Del 1 de Enero al 31 de Diciembre de 2015
(Miles de Pesos)

Concepto	Egresos					Subejercicio
	Aprobado	Ampliaciones/ (Reducciones)	Modificado	Devengado	Pagado	
	1	2	3 = (1 + 2)	4	5	6 = (3 - 4)
Gasto Corriente	108,904.2	19,547.9	128,452.1	1,335.2	112,118.6	127,116.9
Gasto de Capital	972,343.7	41,993.8	1,014,337.5	43,764.6	797,947.7	970,572.9
Amortización de la Deuda y Disminución de Pasivos		819,877.9	819,877.9		819,877.9	819,877.9
Pensiones y Jubilaciones			-			-
Participaciones			-			-
Total del Gasto	1,081,247.9	881,419.6	1,962,667.5	45,099.8	1,729,944.2	1,917,567.7

Instituto Mexiquense de la Infraestructura Fisica Educativa
Estado Analítico del Ejercicio del Presupuesto de Egresos
Clasificación Administrativa
Del 1 de Enero al 31 de Diciembre de 2015
(Miles de Pesos)

Concepto	Egresos					Subejercicio
	Aprobado	Ampliaciones/ (Reducciones)	Modificado	Devengado	Pagado	
	1	2	3 = (1 + 2)	4	5	6 = (3 - 4)
Entidades Paraestatales y Fideicomisos No Empresariales y No Financieros	1,081,247.9	881,419.6	1,962,667.5	45,099.8	1,729,944.2	1,917,567.7
Instituciones Públicas de Seguridad Social	-	-	-	-	-	-
Entidades Paraestatales Empresariales No Financieras con Participación Estatal Mayoritaria	-	-	-	-	-	-
Entidades Paraestatales Empresariales Financieras Monetarias con Participación Estatal Mayoritaria	-	-	-	-	-	-
Entidades Paraestatales Empresariales Financieras No Monetarias con Participación Estatal Mayoritaria	-	-	-	-	-	-
Fideicomisos Financieros Públicos con Participación Estatal Mayoritaria	-	-	-	-	-	-
Total del Gasto	1,081,247.9	881,419.6	1,962,667.5	45,099.8	1,729,944.2	1,917,567.7

Instituto Mexiquense de la Infraestructura Fisica Educativa
Estado Analítico del Ejercicio del Presupuesto de Egresos
Clasificación Administrativa
Del 1 de Enero al 31 de Diciembre de 2015
(Miles de pesos)

Concepto	Egresos					Subejercicio
	Aprobado	Ampliaciones/ (Reducciones)	Modificado	Devengado	Pagado	
	1	2	3 = (1 + 2)	4	5	6 = (3 - 4)
205V1 Instituto Mexiquense de la Infraestructura Fisica Educativa	1,081,247.9	881,419.6	1,962,667.5	45,099.8	1,729,944.2	1,917,567.7
			-			-
			-			-
			-			-
			-			-
			-			-
			-			-
			-			-
			-			-
Total del Gasto	1,081,247.9	881,419.6	1,962,667.5	45,099.8	1,729,944.2	1,917,567.7

Instituto Mexiquense de la Infraestructura Fisica Educativa
Estado Analítico del Ejercicio del Presupuesto de Egresos
Clasificación Administrativa
Del 1 de Enero al 31 de Diciembre de 2015
(Miles de pesos)

Concepto	Egresos					Subejercicio
	Aprobado	Ampliaciones/ (Reducciones)	Modificado	Devengado	Pagado	
	1	2	3 = (1 + 2)	4	5	6 = (3 - 4)
Poder Ejecutivo	1,081,247.9	881,419.6	1,962,667.5	45,099.8	1,729,944.2	1,917,567.7
Poder Legislativo			-			-
Poder Judicial			-			-
Órganos Autónomos			-			-
Total del Gasto	1,081,247.9	881,419.6	1,962,667.5	45,099.8	1,729,944.2	1,917,567.7

Instituto Mexiquense de la Infraestructura Física Educativa
Estado Analítico del Ejercicio del Presupuesto de Egresos
Clasificación Funcional (Finalidad y Función)
Del 1 de Enero al 31 de Diciembre 2015
(Miles de Pesos)

Concepto	Egresos					Subejercicio
	Aprobado	Ampliaciones/ (Reducciones)	Modificado	Devengado	Pagado	
	1	2	3 = (1 + 2)	4	5	6 = (3 - 4)
Gobierno	-	-	-	-	-	-
Legislación			-			-
Justicia			-			-
Coordinación de la Política de Gobierno			-			-
Relaciones Exteriores			-			-
Asuntos Financieros y Hacendarios			-			-
Seguridad Nacional			-			-
Asuntos de Orden Público y de Seguridad Interior			-			-
Otros Servicios Generales			-			-
Desarrollo Social	1,081,247.9	61,541.7	1,142,789.6	45,099.8	910,066.3	1,097,689.8
Protección Ambiental			-			-
Vivienda y Servicios a la Comunidad			-			-
Salud			-			-
Recreación, Cultura y Otras Manifestaciones Sociales			-			-
Educación	1,081,247.9	61,541.7	1,142,789.6	45,099.8	910,066.3	1,097,689.8
Protección Social			-			-
Otros Asuntos Sociales			-			-
Desarrollo Económico	-	-	-	-	-	-
Asuntos Económicos, Comerciales y Laborales en General			-			-
Agropecuaria, Silvicultura, Pesca y Caza			-			-
Combustibles y Energía			-			-
Minería, Manufacturas y Construcción			-			-
Transporte			-			-
Comunicaciones			-			-
Turismo			-			-
Ciencia, Tecnología e Innovación			-			-
Otras Industrias y Otros Asuntos Económicos			-			-
Otras no Clasificadas en Funciones Anteriores	-	819,877.9	819,877.9	-	819,877.9	819,877.9
Transacciones de la Deuda Pública / Costo Financiero de la Deuda			-			-
Transferencias, Participaciones y Aportaciones entre Diferentes Niveles y Órdenes de Gobierno			-			-
Saneamiento del Sistema Financiero			-			-
Adeudos de Ejercicios Fiscales Anteriores		819,877.9	819,877.9		819,877.9	819,877.9
Total del Gasto	1,081,247.9	881,419.6	1,962,667.5	45,099.8	1,729,944.2	1,917,567.7

Instituto Mexiquense de la Infraestructura Fisica Educativa
Endeudamiento Neto
Del 1 de Enero al 31 de Diciembre de 2015
(Miles de Pesos)

Identificación de Crédito o Instrumento	Contratación/Colocación	Amortización	Endeudamiento Neto
	A	B	C = A - B
Creditos Bancarios			
			-
			-
			-
			-
			-
			-
			-
Total Créditos Bancarios	-	-	-
Otros Instrumentos de Deuda			
			-
			-
			-
			-
			-
			-
			-
Total Otros Instrumentos de Deuda	-	-	-
TOTAL	-	-	-

No Aplica

Instituto Mexiquense de la Infraestructura Fisica Educativa
Intereses de la Deuda
Del 1 de Enero al 31 de Diciembre de 2015
(Miles de Pesos)

Identificación de Crédito o Instrumento	Devengado	Pagado
Créditos Bancarios		
Total de Intereses de Créditos Bancarios	-	-
Otros Instrumentos de Deuda		
Total de Intereses de Otros Instrumentos de Deuda	-	-
TOTAL	-	-

No Aplica

Instituto Mexiquense de la Infraestructura Fisica Educativa
EGRESOS POR CAPÍTULO
(Miles de Pesos)

EGRESOS	PRESUPUESTO 2015 PREVISTO	ASIGNACIONES Y/O AMPLIACIONES	REDUCCIONES Y/O DISMINUCIONES	TOTAL AUTORIZADO	EJERCIDO	VARIACIÓN IMPORTE	%
SERVICIOS PERSONALES	93,445.0	23,292.8	9,304.5	107,433.3	97,216.7	10,216.6	9.5
MATERIALES Y SUMINISTROS	4,000.5	2,488.5	353.5	6,135.5	4,833.5	1,302.0	21.2
SERVICIOS GENERALES	11,458.7	4,575.1	1,150.5	14,883.3	11,403.6	3,479.7	23.4
BIENES MUEBLES, INMUEBLES E INTANGIBLES		5,015.6	209.9	4,805.7	530.4	4,275.3	89.0
INVERSIÓN PÚBLICA	61,039.2	37,188.1		98,227.3	66,411.2	31,816.1	32.4
DEUDA PÚBLICA		819,877.9		819,877.9	819,877.9		
SUBTOTAL	**169,943.4**	**892,438.0**	**11,018.4**	**1,051,363.0**	**1,000,273.3**	**51,089.7**	**4.9**
Programa de Acciones para el Desarrollo	911,304.5			911,304.5	774,770.7	136,533.8	**15.0**
TOTAL	**1,081,247.9**	**892,438.0**	**11,018.4**	**1,962,667.5**	**1,775,044.0**	**187,623.5**	**9.6**

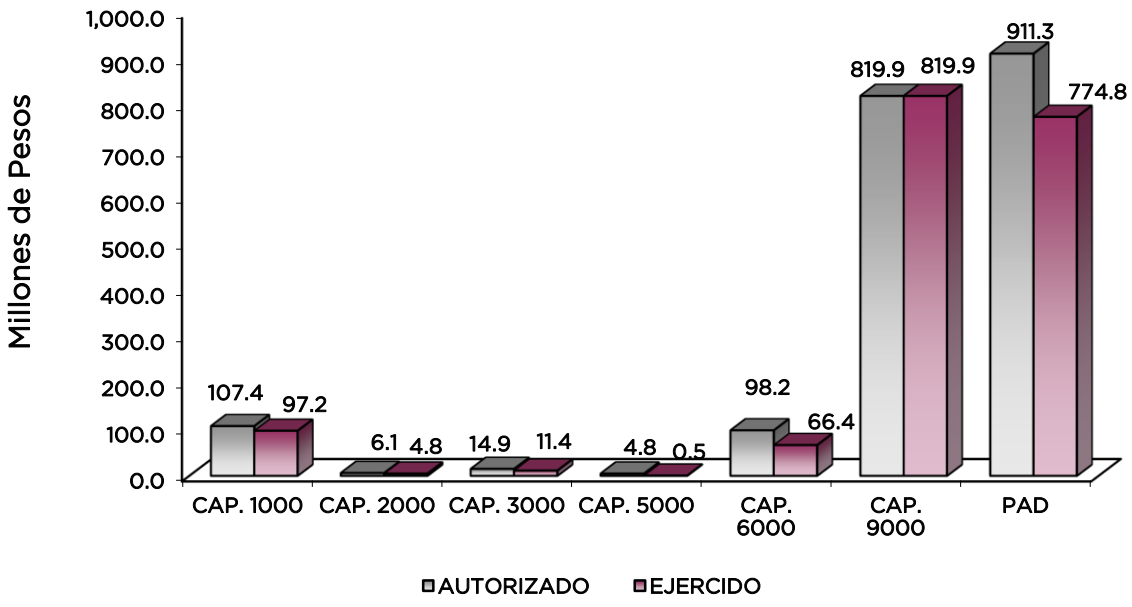

NOTAS AL PRESUPUESTO DE EGRESOS

EGRESOS

Se tuvo un presupuesto inicial de 1 mil 81 millones 247.9. miles de pesos, posteriormente ampliaciones y traspasos netos de más por 881 millones 419.6 miles de pesos, determinándose un presupuesto modificado por 1 mil 962 millones 667.5 miles de pesos. De dicha cantidad se ejerció 1 mil 775 millones 44 miles de pesos, obteniéndose un subejercido de 187 millones 623.5 miles de pesos, equivalente al 9.6 por ciento respecto al monto autorizado.

SERVICIOS PERSONALES

El presupuesto autorizado inicial de este capítulo fue de 93 millones 445 mil pesos, posteriormente traspasos netos de más por 13 millones 988.3 miles de pesos, obteniendo un autorizado de 107 millones 433.3 miles de pesos. De dicha cantidad se ejercieron 97 millones 216.7 miles de pesos, obteniendo un subejercido de 10 millones 216.6 miles de pesos, equivalente al 9.5 por ciento respecto al monto autorizado.

MATERIALES Y SUMINISTROS

Se tuvo un autorizado de 4 millones 5 mil pesos, así como traspasos netos de más por 2 millones 135 mil pesos, determinándose un autorizado de 6 millones 135.5 miles de pesos. De dicha cantidad se ejercieron 4 millones 833.5 miles de pesos, obteniendo un subejercido de 1 millón 302 mil pesos, lo cual representó el 21.2 por ciento respecto al monto autorizado.

SERVICIOS GENERALES

El presupuesto autorizado inicial de este capítulo fue de 11 millones 458.7 miles de pesos y traspasos netos de más por 3 millones 424.6 miles de pesos, determinando un autorizado de 14 millones 883.3 miles de pesos. De dicha cantidad se ejercieron 11 millones 403.6 miles de pesos, por lo que se obtuvo un subejercido por 3 millones 479.7 miles de pesos, equivalente al 23.4 por ciento respecto al monto autorizado.

BIENES MUEBLES, INMUEBLES E INTANGIBLES

Durante el ejercicio se autorizaron ampliaciones por 4 millones 805.7 miles de pesos. De dicha cantidad se ejercieron 530.4 miles de pesos, obteniendo un subejercido de 4 millones 275.3 miles de pesos, esta ampliación de presupuesto se aplicó en la adquisición de mobiliario y equipo de oficina y equipo de cómputo, necesarios para la operación del organismo.

INVERSIÓN PÚBLICA

El presupuesto autorizado inicial de este capítulo fue de 61 millones 39.2 miles de pesos posteriormente ampliaciones por 37 millones 188.1 miles de pesos, determinando un autorizado de 98 millones 227.3 miles de pesos, de los cuales se ejercieron 66 millones 411.2 miles de pesos, por lo que se obtuvo un subejercido de 31 millones 816.1 miles de pesos, lo que representó el 32.4 por ciento respecto al monto autorizado.

DEUDA PÚBLICA

Se autorizó una ampliación por 819 millones 877.9 miles de pesos, para pago de pasivos derivados de erogaciones devengadas y pendientes de liquidar al cierre del ejercicio inmediato anterior, ejerciéndose en su totalidad.

PROGRAMA DE ACCIONES PARA EL DESARROLLO (PAD)

Se autorizaron 911 millones 304.5 miles de pesos, de los cuales se ejercieron 774 millones 770.7 miles de pesos, obteniendo un subejercido de 136 millones 533.8 miles de pesos, que representó 15 por ciento respecto del monto previsto. Dicha variación deriva principalmente de proyectos de obra para planteles educativos que no se tuvieron definidos en cuanto a las características técnicas, geográficas y sociales.

INFORMACIÓN PRESUPUESTAL

Instituto Mexiquense de la Infraestructura Fisica Educativa

EGRESOS POR OBJETO DEL GASTO

(Miles de Pesos)

CAPÍTULO Y OBJETO DEL GASTO	PRESUPUESTO 2015					
	PREVISTO	ASIGNACIONES Y/O AMPLIACIONES	REDUCCIONES Y/O DISMINUCIONES	TOTAL AUTORIZADO	EJERCIDO	VARIACIÓN
SERVICIOS PERSONALES	**93,445.0**	**23,292.8**	**9,304.5**	**107,433.3**	**97,216.7**	**10,216.6**
Sueldo Base	37,463.5	1,865.4	2,592.5	36,736.4	34,928.0	1,808.4
Sueldos y Salarios Compactados al personal eventual		13,363.9	2,252.7	11,111.2	8,794.5	2,316.7
Compensación por Servicio Social	164.8	1.6	30.9	135.5	108.0	27.5
Prima por Años de Servicio	902.8	3.1	93.1	812.8	721.1	91.7
Prima por Antigüedad	69.3	20.6	43.9	46.0	23.9	22.1
Prima Adicional por Permanencia en el Servicio	24.1	5.0	10.6	18.5	11.7	6.8
Prima Vacacional	2,543.3	59.4	46.7	2,556.0	2,357.5	198.5
Aguinaldo	6,182.8	118.2	140.2	6,160.8	5,765.3	395.5
Aguinaldo de Eventuales		1,959.0	256.4	1,702.6	954.7	747.9
Vacaciones no Disfrutadas por Finiquito	54.5	118.4	44.1	128.8	123.7	5.1
Compensación por Retabulación	4,477.6	290.2	277.1	4,490.7	4,211.3	279.4
Gratificación	12,881.4	1,200.2	426.4	13,655.2	12,709.3	945.9
Gratificación por Convenio	3,266.6	426.7	227.5	3,465.8	3,275.6	190.2
Gratificación por Productividad	467.6	8.3	18.3	457.6	422.1	35.5
Cuotas de Servicio de Salud	5,575.3	978.2	345.2	6,208.3	5,705.1	503.2
Cuotas al Sistema Solidario de Reparto	4,136.9	615.3	253.7	4,498.5	4,233.3	265.2
Cuotas del Sistema de Capitalización Individual	784.6	177.1	80.8	880.9	798.2	82.7
Aportación para Financiar los Gastos Generales de Administración de ISSEMyM	487.8	100.4	29.4	558.8	499.2	59.6
Riesgo de Trabajo	632.8	1,229.1	36.8	1,825.1	651.5	1,173.6
Seguros y Fianzas	109.7	131.0	54.7	186.0	131.0	55.0
Cuotas para Fondo de Retiro	611.3	16.0	21.9	605.4	566.9	38.5
Seguro de Separación Individualizado	1,552.6		166.8	1,385.8	1,301.2	84.6
Indemnización por Accidentes de Trabajo	37.4		35.6	1.8		1.8
Liquidaciones por Indemnizaciones, por sueldos y Salarios	144.5		115.0	29.5		29.5
Prima por Jubilación	94.6		78.6	16.0		16.0
Becas para Hijos de Trabajadores Sindicalizados	189.8	18.0	14.3	193.5	172.9	20.6
Días Cívicos y Económicos	315.6	2.1	63.6	254.1	229.7	24.4
Día del Maestro y del Servidor Público	371.7	18.4		390.1	370.5	19.6
Otros Gastos Derivados de Convenio	3,492.5	275.3	819.6	2,948.2	2,887.9	60.3
Becas Institucionales	136.8		129.9	6.9		6.9
Elaboración de Tesis	60.0		53.2	6.8		6.8
Seguro de Vida	178.4		160.9	17.5		17.5
Despensa	2,087.9	57.5	94.5	2,050.9	1,937.0	113.9
Reconocimiento a Servidores Públicos	43.1	115.5		158.6	25.2	133.4
Estímulos por Puntualidad y Asistencia	3,903.4	2.5	289.6	3,616.3	3,184.0	432.3
Recompensas		116.4		116.4	116.4	
MATERIALES Y SUMINISTROS	**4,000.5**	**2,488.5**	**353.5**	**6,135.5**	**4,833.5**	**1,302.0**
Materiales y Útiles de Oficina	745.7	388.1	111.4	1,022.4	921.1	101.3
Enseres de Oficina	52.4	137.3	9.3	180.4	34.5	145.9
Material y Útiles de Imprenta y Reproducción	192.8	45.3	39.5	198.6	178.9	19.7
Material de Foto, Cine y Grabación	8.2		2.5	5.7	3.7	2.0
Materiales y Útiles para el Procesamiento en Equipos y Bienes Informáticos	488.6	700.1	10.0	1,178.7	798.8	379.9
Material de Información	3.0		1.8	1.2	.3	.9
Material y Enseres de Limpieza	78.1		24.3	53.8	45.7	8.1
Utensilios para el Servicio de Alimentos	5.2		3.5	1.7	.1	1.6
Productos de Papel, cartón e Impresos	3.0		2.7	.3		.3
Material Eléctrico y Electrónico	61.0	44.6	10.3	95.3	86.9	8.4
Materiales Complementarios	40.0		28.0	12.0		12.0
Material de Señalización	36.0		23.9	12.1	6.6	5.5
Materiales de Construcción	47.0	.6	36.4	11.2	1.8	9.4
Estructuras y Manufacturas para Todo Tipo de Construcción	19.4			19.4	2.2	17.2
Medicinas y Productos Farmacéuticos	7.0		3.7	3.3	1.4	1.9
Combustibles, Lubricantes y Aditivos	2,052.0	1,060.0		3,112.0	2,664.7	447.3
Prendas de Seguridad y Protección Personal	32.0	100.0	27.8	104.2	13.7	90.5
Arículos Deportivos	4.0		.6	3.4		3.4
Refacciones, Accesorios y Herramientas	15.6	2.3	4.7	13.2	10.8	2.4
Refacciones y Accesorios Menores de Edificios	8.6	.7	3.9	5.4	2.3	3.1
Refacciones y Accesorios para Equipo de Cómputo	48.9	2.5	.9	50.5	41.0	9.5
Refacciones y accesorios menores de equipo e instrumental medico y de laboratorio		.7		.7	.6	.1
Artículos para la Extinción de Incendios	52.0	6.3	8.3	50.0	18.4	31.6

CAPÍTULO Y OBJETO DEL GASTO	PRESUPUESTO 2015					
	PREVISTO	ASIGNACIONES Y/O AMPLIACIONES	REDUCCIONES Y/O DISMINUCIONES	TOTAL AUTORIZADO	EJERCIDO	VARIACIÓN
SERVICIOS GENERALES	**11,458.7**	**4,575.1**	**1,150.5**	**14,883.3**	**11,403.6**	**3,479.7**
Servicio de Energía Eléctrica	627.8			627.8	460.2	167.6
Servicio de Agua		2.5		2.5	2.3	.2
Servicio de Telefonía Convencional	654.4			654.4	481.5	172.9
Servicio de Radiolocalización y Telecomunicación	593.0	7.4		600.4	552.5	47.9
Servicio de Conducción de Señales analógicas y Digitales	132.8		39.8	93.0		93.0
Servicio de Acceso a Internet	81.0	126.4		207.4	191.3	16.1
Arrendamiento de Edificios y Locales	789.5			789.5	702.1	87.4
Arrendamiento de Maquinaria y Equipo	365.5	97.6		463.1	420.0	43.1
Arrendamiento de Activos Intangibles		52.2		52.2	52.2	
Asesorías Asociadas a Convenios o Acuerdos	608.0	800.0		1,408.0	425.9	982.1
Servicios Informaticos	55.5			55.5		55.5
Servicios de Apoyo Administrativo y Fotocopiado		.6		.6		.6
Impresión de Documentos Oficiales para la Prestación de Servicios Públicos, Identificación, Formatos Administrativos y Fiscales, Formas Valoradas, Certificados y Títulos	81.0		6.1	74.9	12.6	62.3
Servicios de Vigilancia	1,092.1	10.9		1,103.0	1,037.5	65.5
Servicios Bancarios y Financieros	54.0	78.6		132.6	126.6	6.0
Seguros y Fianzas	630.0	484.7		1,114.7	931.0	183.7
Reparación y mantenimiento de Inmuebles	50.0			50.0	23.7	26.3
Reparación y Mantenimiento e Instalación de Mobiliario y Equipo	15.0		4.8	10.2	1.7	8.5
Reparación y Mantenimiento de Bienes Informaticos		14.2		14.2	14.2	
Reparación y Mantenimiento de Vehículos Terrestres, Aéreos y Lacustres	1,042.0	899.3	137.8	1,803.5	1,332.7	470.8
Servicios de Lavandería, Limpieza e Higiene	710.8	1.1		711.9	672.7	39.2
Servicio de Fumigación	19.9	27.7	3.4	44.2	34.0	10.2
Publicaciones Oficiales y de Información en General para Difusión	81.0	.3	45.0	36.3	7.0	29.3
Gastos de Traslado por Vía Terrestre	235.0	482.0	45.8	671.2	310.0	361.2
Viaticos Nacionales	912.8	1,035.0	800.1	1,147.7	786.8	360.9
Otros Servicios de Traslado y Hospedaje	20.0		9.5	10.5	9.3	1.2
Otros Impuestos y Derechos	138.6	77.6	53.5	162.7	146.7	16.0
Impuesto sobre Erogaciones por Remuneraciones al Trabajo Personal	2,243.4	316.6		2,560.0	2,559.9	.1
Cuotas y suscripciones	11.1		.3	10.8	4.4	6.4
Gastos de Servicios Menores	214.5	60.4	4.4	270.5	104.8	165.7
BIENES MUEBLES, INMUEBLES E INTANGIBLES		**5,015.6**	**209.9**	**4,805.7**	**530.4**	**4,275.3**
Muebles y Enseres		121.8		121.8	121.8	
Bienes Informaticos		2,245.8		2,245.8	165.0	2,080.8
Otros Bienes Muebles		38.0		38.0	38.0	
Equipos y Aparatos Audiovisuales		25.0		25.0	25.0	
Equipo de Foto, Cine y Grabación		115.0		115.0	113.3	1.7
Vehiculos y Equipo de Transporte Terrestre		2,400.0	209.9	2,190.1		2,190.1
Herramientas, Maquina Herramienta y Equipo		70.0		70.0	67.3	2.7
INVERSIÓN PÚBLICA	**61,039.2**	**37,188.1**		**98,227.3**	**66,411.2**	**31,816.1**
Obra Estatal o Municipal	61,039.2	37,188.1		98,227.3	66,411.2	31,816.1
DEUDA PÚBLICA		**819,877.9**		**819,877.9**	**819,877.9**	
Por el Ejercicio Inmediato Anterior		819,877.9		819,877.9	819,877.9	
SUBTOTAL	**169,943.4**	**892,438.0**	**11,018.4**	**1,051,363.0**	**1,000,273.3**	**51,089.7**
INVERSIÓN PÚBLICA	**911,304.5**			**911,304.5**	**774,770.7**	**136,533.8**
Programa de Acciones para el Desarrollo (PAD)	911,304.5			911,304.5	774,770.7	136,533.8
T O T A L	**1,081,247.9**	**892,438.0**	**11,018.4**	**1,962,667.5**	**1,775,044.0**	**187,623.5**

INFORMACIÓN PROGRAMÁTICA

Instituto Mexiquense de la Infraestructura Fisica Educativa
Gasto por Categoria Programática
Del 1 de Enero al 31 de Diciembre de 2015
(Miles de Pesos)

Concepto	Egresos					Subejercicio
	Aprobado	Ampliaciones/ (Reducciones)	Modificado	Devengado	Pagado	
	1	2	3=(1 + 2)	4	5	6=(3 - 4)
Programas	**1,081,247.9**	**61,541.7**	**1,142,789.6**	**45,099.8**	**910,066.3**	**1,097,689.8**
Subsidios: Sector Social y Privado o Entidades Federativas y Municipios	**-**	**-**	**-**	**-**	**-**	**-**
Sujetos o Reglas de Operación			-			-
Otros Subsidios			-			-
Desempeño de las Funciones	**1,081,247.9**	**61,541.7**	**1,142,789.6**	**45,099.8**	**910,066.3**	**1,097,689.8**
Prestación de Servicios Públicos	1,081,247.9	61,541.7	1,142,789.6	45,099.8	910,066.3	1,097,689.8
Provición de Bienes Públicos			-			-
Planeación, Seguimiento y Evaluación de Políticas Públicas			-			-
Promoción y Fomento			-			-
Regulación y Supervisión			-			-
Funciones de las Fuerzas Armadas (Únicamente Gobierno Federal)			-			-
Específicos			-			-
Proyectos de Inversión			-			-
Administrativos y de Apoyo	**-**	**-**	**-**	**-**	**-**	**-**
Apoyo al Proceso Presupuestario y para Mejorar la Eficiencia Institucional			-			-
Apoyo a la Función Pública y al Mejoramiento de la Gestión			-			-
Operaciones Ajenas			-			-
Compromisos	**-**	**-**	**-**	**-**	**-**	**-**
Obligaciones de Cumplimiento de Resolución Jurisdiccional			-			-
Desastres Naturales			-			-
Obligaciones	**-**	**-**	**-**	**-**	**-**	**-**
Pensiones y Jubilaciones			-			-
Aportaciones a la Seguridad Social			-			-
Aportaciones a Fondos de Estabilización			-			-
Aportaciones a Fondos de Inversión y Reestructura de Pensiones			-			-
Programa de Gasto Federalizado (Gobierno Federal)	**-**	**-**	**-**	**-**	**-**	**-**
Gasto Federalizado			-			-
Participaciones a Entidades Federativas y Municipios			**-**			**-**
Costo Financiero, Deuda o Apoyos a Deudores y Ahorradores de la Banca			**-**			**-**
Adeudos de Ejercicios Fiscales Anteriores		**819,877.9**	**819,877.9**		**819,877.9**	**819,877.9**
Total del Gasto	**1,081,247.9**	**881,419.6**	**1,962,667.5**	**45,099.8**	**1,729,944.2**	**1,917,567.7**

El Plan de Desarrollo del Estado de México 2011-2017, es un documento que proyecta una visión integral del Estado de México, reconoce la diversidad política, así como el perfil y la vocación económica y social de cada región y municipio, con la finalidad de establecer estrategias de acción que nos permitirán aprovechar las áreas de oportunidad y fomentar el crecimiento de las zonas rurales, urbanas y metropolitanas de la entidad.

Gobierno de Resultados

El Gobierno Estatal está orientado a la obtención de resultados; es decir, a que las políticas públicas tengan un impacto positivo en la realidad de la entidad, para lo cual es necesario que las mismas sean consecuencia de un proceso integral de planeación, de una ejecución eficiente de las políticas públicas y de la evaluación continua de las acciones de gobierno.

Gobierno Solidario

El Gobierno Estatal se ha planteado como visión ofrecer un elevado nivel de vida y una mayor igualdad de oportunidades, asumiendo su papel como Gobierno Solidario. Para ello, se han establecido objetivos apegados a la realidad de la entidad, que delinearán la política social durante los próximos años y tendrán un impacto directo en el mejoramiento de las condiciones de desarrollo humano y social de los mexiquenses: Ser reconocido como el Gobierno de la Educación; Combatir la Pobreza; Mejorar la Calidad de Vida de los Mexiquenses mediante la Transformación Positiva de su Entorno y Alcanzar una Sociedad más igualitaria a través de la atención a grupos en situación de vulnerabilidad.

Financiamiento para el Desarrollo

El Gobierno Estatal requiere de recursos financieros para fomentar el desarrollo. Debido a las metas y objetivos que se han establecido, cada peso que se presupueste debe asignarse y gastarse de manera eficiente. Los recursos deben dirigirse a proyectos que causen el mayor impacto en el bienestar de los mexiquenses.

Instituto Mexiquense de la Infraestructura Fisica Educativa
EGRESOS POR PILAR Y/O EJE TRANSVERSAL
(Miles de Pesos)

	PRESUPUESTO 2015					VARIACIÓN	
PILAR Y/O EJE TRANSVERSAL	PREVISTO	ASIGNACIONES Y/O AMPLIACIONES	REDUCCIONES Y/O DISMINUCIONES	TOTAL AUTORIZADO	EJERCIDO	IMPORTE	%
Gobierno de Resultados	5,457.5	386.1	386.1	5,457.5	5,142.3	315.2	5.8
Gobierno Solidario	1,075,790.4	72,174.0	10,632.3	1,137,332.1	950,023.8	187,308.3	16.5
Financiamiento para el Desarrollo		819,877.9		819,877.9	819,877.9	.0	.0
T O T A L	1,081,247.9	892,438.0	11,018.4	1,962,667.5	1,775,044.0	187,623.5	9.6

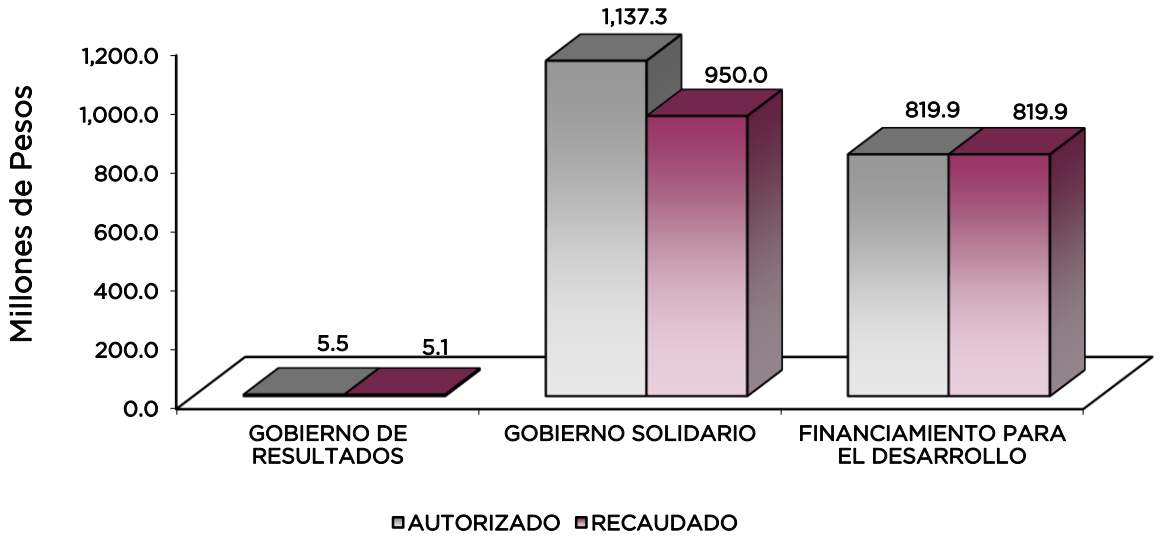

FINALIDAD

GOBIERNO

DESARROLLO SOCIAL

En esta finalidad se avanzará en la provisión de servicios a la población en materia de Protección Social, Educación, Salud y Vivienda y Servicios a la Comunidad, con lo que se apoyará fundamentalmente la consecución de las Metas Nacionales México Incluyente y México con Educación de Calidad.

El Instituto tiene como prioridad incrementar de manera permanente y sostenida, los actuales niveles de la productividad y rentabilidad de las actividades agrícolas y pecuarias entre otras, buscando satisfacer la demanda interna y reducir las importaciones.

Instituto Mexiquense de la Infraestructura Fisica Educativa
EGRESOS POR PROGRAMA
(Miles de Pesos)

PROGRAMA	PRESUPUESTO 2015 PREVISTO	ASIGNACIONES Y/O AMPLIACIONES	REDUCCIONES Y/O DISMINUCIONES	TOTAL AUTORIZADO	EJERCIDO	VARIACIÓN IMPORTE	%
Desarrollo de la Función Pública y Ética en el Servicio Público	5,457.5	386.1	386.1	5,457.5	5,142.3	315.2	5.8
Educación Básica	1,075,790.4	72,174.0	10,632.3	1,137,332.1	950,023.8	187,308.3	16.5
Previsiones para el Pago de Adeudo de Ejercicios Fiscales Anteriores		819,877.9		819,877.9	819,877.9		
T O T A L	**1,081,247.9**	**892,438.0**	**11,018.4**	**1,962,667.5**	**1,775,044.0**	**187,623.5**	**9.6**

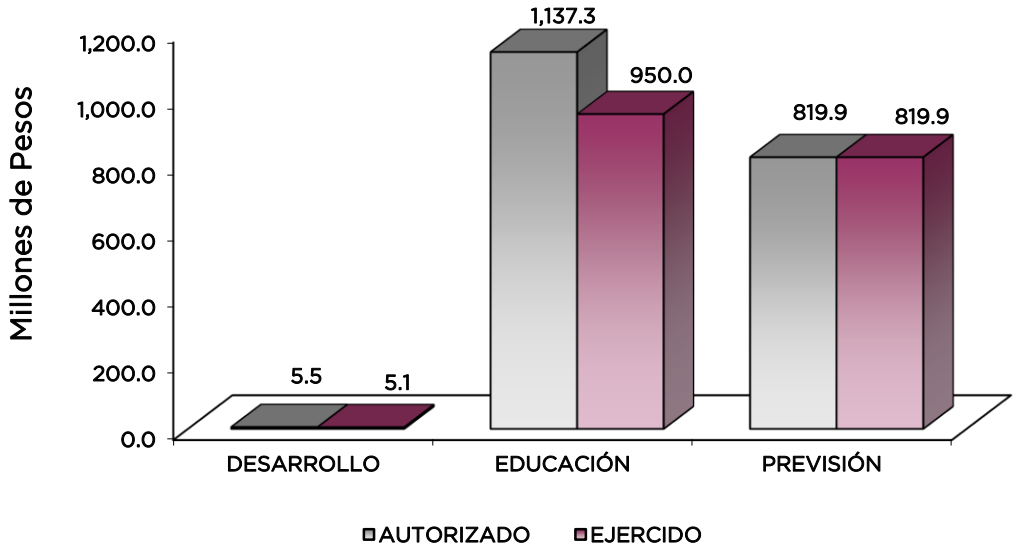

AVANCE OPERATIVO-PROGRAMÁTICO Y PRESUPUESTAL

GOBIERNO DE RESULTADOS

GOBIERNO

COORDINACIÓN DE LAS POLÍTICAS DE GOBIERNO

01 03 04 01 DESARROLLO DE LA FUNCIÓN PÚBLICA Y ÉTICA EN EL SERVICIO PÚBLICO

01 03 04 01 01 01 FISCALIZACIÓN, CONTROL Y EVALUACIÓN DE LA GESTIÓN PÚBLICA

Realizar Auditorías Con el Propósito de Verificar el Cumplimiento del Marco Normativo que Regula el Funcionamiento de las Dependencias y Organismos Auxiliares del Ejecutivo Estatal y los Ayuntamientos. Es el medio por el cual se verifica el cumplimiento a disposiciones normativas para el ejercicio adecuado del presupuesto del Instituto (auditoría financiera), así como vigilar el cumplimiento de la estructura orgánica, funciones, programas, objetivos, procedimientos y controles internos de las unidades administrativas que integran el Instituto (auditoría administrativa). En el ejercicio que se informa se realizaron 50 auditorías de las 45 programadas, dando cumplimiento al 111.1 por ciento a la meta programada.

Realizar Evaluaciones para Determinar el Grado de Eficacia y Eficiencia en los Procesos, así como en el Desempeño Institucional de las Dependencias y Organismos Auxiliares del Ejecutivo Estatal. Para el 2015, se programó y realizó una Evaluación al Desempeño Institucional, cubriendo el 100 por ciento del cumplimiento en la meta, la cual con la aplicación de procedimientos de evaluación establecidas en el Manual Único de Procesos emitido por la Secretaría de la Contraloría, se obtuvieron como resultado observaciones de mejora convenida en el área administrativa evaluada.

Realizar Inspecciones a Rubros Específicos en las Dependencias, Organismos Auxiliares del Ejecutivo Estatal y en su caso Ayuntamientos, con el Propósito de Constatar el Cumplimiento del Marco Normativo que lo Regula. De acuerdo al Programa de Trabajo del Órgano Interno de Control, se programaron 190 inspecciones, sin embargo de acuerdo a las necesidades del organismo, se realizaron 255 inspecciones, superando lo programado con el 34.2 por ciento.

Participar en Testificaciones, con el Propósito de Asegurarse que los Actos Administrativos se Realicen Conforme a la Normatividad Vigente. De acuerdo al Programa de Trabajo el Órgano Interno de Control del Instituto Mexiquense de la Infraestructura Física Educativa, se programaron 170 testificaciones para el ejercicio 2015, sin embargo, atendiendo las necesidades del organismo se realizaron 165 testificaciones, cumpliendo la meta con el 97.1 por ciento.

Participación del Órgano Interno de Control en Reuniones que por Mandato Legal o Disposición Administrativa así lo Requiera. Con base en el Programa de Trabajo del Órgano Interno de Control, se programó la participación de 103 reuniones de órganos de gobierno y colegiados, acudiendo a 108 reuniones, por lo que la meta se superó con el 4.9 por ciento.

GOBIERNO SOLIDARIO

DESARROLLO SOCIAL

EDUCACIÓN

La atención para abatir el déficit de espacios educativos, precisa un programa integral y permanente en la edificación de obras que satisface en tiempo y forma las necesidades de los habitantes en edad escolar del Estado de México, a fin de mantener y elevar el grado de educación, convirtiéndola en un factor de desarrollo económico, político y social.

La construcción de los Espacios Educativos, requiere de actividades previas de diversa índole, entre las que destacan la elaboración de proyectos arquitectónicos, que cumplen con necesidades como: orientación, servicios, tipo de terreno, pendientes, asoleamientos, climatología, colindancia de los terrenos. A estas actividades, les suceden otras como la de cuantificación, presupuestación y adjudicación de contratos; cerrando el ciclo en la ejecución de la obra y la entrega recepción de la misma.

El organismo se adhiere a los procesos para lograr la rehabilitación y o mantenimiento de espacios educativos existentes en el Estado de México, contribuyendo con los gobiernos federal, estatal y municipal, por lo se dio la atención de rehabilitación.

02 05 01 01 EDUCACIÓN BÁSICA

02 05 01 01 01 01 EDUCACIÓN INICIAL

Construir, Ampliar y/o Modernizar Infraestructura Física. Para el ejercicio 2015, se programaron 43 inmuebles, realizándose 46, con lo cual se superó la meta programada en un 7 por ciento.

Rehabilitar y/o Mantener Infraestructura Física. Se programó la rehabilitación de 30 inmuebles , alcanzando 32 superando la meta en 6.7 por ciento de lo programado.

02 05 01 01 01 02 EDUCACIÓN PREESCOLAR

Construir, Ampliar y/o Modernizar Infraestructura Física. Se programaron 160 acciones de los cuales se concluyeron 93 cumpliéndose con la meta en un 58.1 por ciento

Rehabilitar y/o Mantener Infraestructura Física. En esta meta se programó realizar rehabilitación a 73 inmuebles, lográndose alcanzar 76. Lo que superó la meta en 4.1 por ciento.

02 05 01 01 01 03 EDUCACIÓN PRIMARIA

Construir, Ampliar y/o Modernizar Infraestructura Física. Se programaron 319 acciones, lográndose 398, lo que representó un 124.8 por ciento en relación a la meta programada.

Rehabilitar y/o Mantener Infraestructura Física. Para esta meta se programó ejecutar rehabilitación a 155 inmuebles los cuales alcanzaron 135, ejecutándose en un 87.1 por ciento de lo programado.

02 05 01 01 01 05 EDUCACIÓN SECUNDARIA

Construir, Ampliar y/o Modernizar Infraestructura Física. Para 2015, se programaron 358 acciones de las cuales se lograron 117, lo que representó un 32.7 por ciento con relación a la meta programada.

Rehabilitar y/o Mantener Infraestructura Física. El organismo se adhiere a los procesos para lograr la rehabilitación y/o mantenimiento de espacios educativos por lo que se programó realizarse a 62 inmuebles lográndose 67 superando la meta en 8.1 por ciento.

Instituto Mexiquense de la Infraestructura Fisica Educativa
AVANCE OPERATIVO - PROGRAMÁTICO Y PRESUPUESTAL
ENERO - DICIEMBRE DE 2015

FIN	FUN	SUB	PG	SP	PY	DESCRIPCIÓN	METAS UNIDAD DE MEDIDA	PROGRAMADO	ALCANZADO	AVANCE %	PRESUPUESTO 2015 (Miles de Pesos) AUTORIZADO	EJERCIDO	%
						GOBIERNO DE RESULTADOS							
						GOBIERNO							
						COORDINACIÓN DE LAS POLÍTICAS DE GOBIERNO							
01	03	04	01			DESARROLLO DE LA FUNCIÓN PÚBLICA Y ÉTICA EN EL SERVICIO PÚBLICO					5,457.5	5,142.3	94.2
01	03	04	01	01	01	FISCALIZACIÓN, CONTROL Y EVALUACIÓN INTERNA DE LA GESTIÓN PÚBLICA					5,457.5	5,142.3	94.2
						Realizar Auditorías con el Propósito de Verificar el Cumplimiento del Marco Normativo que Regula el Funcionamiento de las Dependencias y Organismos Auxiliares del Ejecutivo Estatal y los Ayuntamientos	Auditoria	45	50	111.1			
						Realizar Evaluaciones para Determinar el Grado de Eficacia y Eficiencia en los Procesos, así como en el Desempeño Institucional de las Dependencias y Organismos Auxiliares del Ejecutivo Estatal	Evaluación	1	1	100.0			
						Realizar Inspecciones a Rubros Específicos en las Dependencias, Organismos Auxiliares del Ejecutivo Estatal y en su caso Ayuntamientos, con el Propósito de Constatar el Cumplimiento del Marco Normativo que lo Regula	Inspección	190	255	134.2			
						Participar en Testificaciones con el Propósito de Asegurarse que los Actos Administrativos se Realicen Conforme a la Normatividad Vigente	Testificación	170	165	97.1			
						Participación del Órgano de Control Interno en Reuniones que por Mandato Legal o Disposición Administrativa así lo Requiera	Sesión	103	108	104.9			

FIN	FUN	SUB	PG	SP	PY	DESCRIPCIÓN	METAS UNIDAD DE MEDIDA	PROGRAMADO	ALCANZADO	AVANCE %	PRESUPUESTO 2015 (Miles de Pesos) AUTORIZADO	EJERCIDO	%
						GOBIERNO SOLIDARIO							
						DESARROLLO SOCIAL							
						EDUCACIÓN							
02	05	01	01			EDUCACIÓN BÁSICA					1,137,332.1	950,023.8	83.5
02	05	01	01	01	01	EDUCACIÓN INICIAL					5,225.6	4,718.9	90.3
						Construir, Ampliar y/o Modernizar Infraestructura Física	Inmueble	43	46	107.0			
						Rehabilitar y/o Mantener Infraestructura Física	Inmueble	30	32	106.7			
02	05	01	01	01	02	EDUCACIÓN PREESCOLAR					15,225.8	13,616.7	89.4
						Construir, Ampliar y/o Modernizar Infraestructura Física	Inmueble	160	93	58.1			
						Rehabilitar y/o Mantener Infraestructura Física	Inmueble	73	76	104.1			
02	05	01	01	01	03	EDUCACIÓN PRIMARIA					53,540.7	51,514.5	96.2
						Construir, Ampliar y/o Modernizar Infraestructura Física	Inmueble	319	398	124.8			
						Rehabilitar y/o Mantener Infraestructura Física	Inmueble	155	135	87.1			
02	05	01	01	01	05	EDUCACIÓN SECUNDARIA					1,063,340.0	880,173.7	82.8
						Construir, Ampliar y/o Modernizar Infraestructura Física	Inmueble	358	117	32.7			
						Rehabilitar y/o Mantener Infraestructura Física	Inmueble	62	67	108.1			
						FINANCIAMIENTO PARA EL DESARROLLO							
						OTROS NO CLASIFICADOS EN FUNCIONES ANTERIORES							
						ADEUDOS DE EJERCICIOS FISCALES ANTERIORES							
04	04	01	01			PREVISIONES PARA EL PAGO DE ADEUDO DE EJERCICIOS FISCALES ANTERIORES					819,877.9	819,877.9	100.0
04	04	01	01	01	01	PASIVOS DERIVADOS DE EROGACIONES DEVENGADAS Y PENDIENTES DE EJERCICIOS ANTERIORES					819,877.9	819,877.9	100.0
						Registrar el Pago de Adeudo de Ejercicios Fiscales Anteriores	Documento	1	1	100.0			
						T O T A L					1,962,667.5	1,775,044.0	90.4

ANEXOS ESTABLECIDOS EN DIFERENTES ORDENAMIENTOS

Relación de Bienes Inmuebles que Componen al Patrimonio
Cuenta Pública 2015
(Miles de Pesos)

Ente Público: Instituto Mexiquense de la Infraestructura Fisica Educativa

Código	Descripción de Bienes Inmuebles	* Valor en Libros
	Terrenos	4,670.2
	Edificios	10,814.5
	Construcciones en Proceso	2,487,880.4
		2,503,365.1

Relación de Bienes Muebles que Componen al Patrimonio
Cuenta Pública 2015
(Miles de Pesos)

Ente Público: Instituto Mexiquense de la Infraestructura Fisica Educativa

Código	Descripción de Bienes Muebles	Valor en Libros
	Mobiliario y Equipo de Administración	11,610.8
	Vehículos, y Equipo de Transporte	9,904.8
	Maquinaria, Otros Equipos y Herramientas	944.3
	Otros Bienes Muebles	421.8
		22,881.7

Instituto Mexiquense de la Infraestructura Física Educativa
Cuenta Pública 2015
Relación de Cuentas Bancarias Productivas Específicas

Fondo, Programa o Convenio	Datos de la Cuenta Bancaria	
	Institución Bancaria	Número de Cuentas
Programa de Inversión fideicomiso F/659	Santander	818
Nómina Personal de Base	Santander	523
Programas IMCUFIDE (Obra por Encargo)	Santander	730
Programas SEIEM (Obras pot Encargo)	Bancomer	674
Gastos operativos de gasto corriente	Bancomer	076
Nómina personal eventual	Bancomer	122
Convenio embajada de Japón	Bancomer	969
Programas ICATI Recursos Estatales (Obras por Encargo)	Bancomer	199
Programas ICATI Recursos Federales (Obras por Encargo)	Bancomer	029
Programas TES Chimalhuacan (Obras por Encargo)	Bancomer	516
Cuenta eje subsidio gasto corriente	Bancomer	745
Fondo Metropolitano	Bancomer	526
Programas indirectos INIFED "Diagnosticos"	Bancomer	470
Programas indirectos INIFED 2% supervisión	Bancomer	403
Programa FAM Potenciado	Bancomer	045