Sistema de Radio y Televisión Mexiquense

SRyTVM

SRyTVM

C O N T E N I D O PÁGINA

I. INFORMACIÓN CONTABLE

ESTADO DE SITUACIÓN FINANCIERA 5

ESTADO DE ACTIVIDADES 6

ESTADO DE VARIACIÓN EN LA HACIENDA PÚBLICA 7

ESTADO DE CAMBIOS EN LA SITUACIÓN FINANCIERA 8

ESTADO DE FLUJOS DE EFECTIVO 9

ESTADO ANALÍTICO DEL ACTIVO 10

ESTADO ANALÍTICO DE LA DEUDA Y OTROS PASIVOS 11

NOTAS A LOS ESTADOS FINANCIEROS 12

II. INFORMACIÓN PRESUPUESTARIA 37

III. INFORMACIÓN PROGRAMÁTICA 51

IV. ANEXOS ESTABLECIDOS EN DIFERENTES ORDENAMIENTOS 63

Sistema de Radio y Televisión Mexiquense
Estado de Situación Financiera
Al 31 de Diciembre de 2015 y 2014
(Miles de Pesos)

CONCEPTO	Año 2015	Año 2014
ACTIVO		
Activo Circulante		
Efectivo y Equivalentes	1,613.5	2,119.4
Derechos a Recibir Efectivo o Equivalentes	57,814.0	43,467.4
Derechos a Recibir Bienes o Servicios		
Inventarios		907.3
Almacenes		
Estimación por Pérdida o Deterioro de Activos		
Otros Activos Circulantes		
Total de Activos Circulantes	**59,427.5**	**46,494.1**
Activo No Circulante		
Inversiones Financieras a Largo Plazo		
Derechos a Recibir Efectivo o Equivalentes a Largo Plazo		
Bienes Inmuebles, Infraestructura y Construcciones en	47,895.0	47,895.0
Bienes Muebles	363,081.2	274,057.9
Activos Intangibles		
Depreciación, Deterioro y Amortización Acumulada de	-208,093.6	-187,704.1
Activos Diferidos	161.5	161.5
Estimación por Pérdida o Deterioro de Activos no		
Otros Activos no Circulantes		
Total de Activos No Circulantes	**203,044.1**	**134,410.3**
Total del Activo	**262,471.6**	**180,904.4**

CONCEPTO	Año 2015	Año 2014
PASIVO		
Pasivo Circulante		
Cuentas por Pagar a Corto Plazo	31,135.4	24,540.6
Documentos por Pagar a Corto Plazo		
Porción a Corto Plazo de la Deuda Pública a Largo Plazo		
Títulos y Valores a Corto Plazo		
Pasivos Diferidos a Corto Plazo		
Fondos y Bienes de Terceros en Garantía y/o Administración a Corto		
Provisiones a Corto Plazo		
Otros Pasivos a Corto Plazo		
Total de Pasivos Circulantes	**31,135.4**	**24,540.6**
Pasivo No Circulante		
Cuentas por Pagar a Largo Plazo		
Documentos por Pagar a Largo Plazo		
Deuda Pública a Largo Plazo		
Pasivos Diferidos a Largo Plazo		
Fondos y Bienes de Terceros en Garantía y/o en Administración a		
Provisiones a Largo Plazo		
Total de Pasivos No Circulantes	**.0**	**.0**
Total del Pasivo	**31,135.4**	**24,540.6**
HACIENDA PÚBLICA/ PATRIMONIO		
Hacienda Pública/Patrimonio Contribuido	**71,751.1**	**71,751.1**
Aportaciones	71,751.1	71,751.1
Donaciones de Capital		
Actualización de la Hacienda Pública / Patrimonio		
Hacienda Pública/Patrimonio Generado	**159,585.1**	**84,612.7**
Resultados del Ejercicio (Ahorro / Desahorro)	74,899.0	-27,955.9
Resultados de Ejercicios Anteriores	80,464.9	108,347.4
Revalúos	4,221.2	4,221.2
Reservas		
Rectificaciones de Resultados de Ejercicios Anteriores		
Exceso o Insuficiencia en la Actualización de la Hacienda	**.0**	**.0**
Resultado por Posición Monetaria		
Resultado por Tenencia de Activos no Monetarios		
Total Hacienda Pública/ Patrimonio	**231,336.2**	**156,363.8**
Total del Pasivo y Hacienda Pública / Patrimonio	**262,471.6**	**180,904.4**

Sistema de Radio y Televisión Mexiquense
Estado de Actividades
Del 1 de Enero al 31 de Diciembre de 2015 y 2014
(Miles de Pesos)

Concepto	2015	2014
INGRESOS Y OTROS BENEFICIOS		
Ingresos de la Gestión	.0	.0
Impuestos		
Cuotas y Aportaciones de Seguridad Social		
Contribuciones de Mejoras		
Derechos		
Productos de Tipo Corriente		
Aprovechamientos de Tipo Corriente		
Ingresos por Venta de Bienes y Servicios		
Ingresos no Comprendidos en las Fracciones de la Ley de Ingresos Causados en Ejercicios Fiscales Anteriores		
Pendientes de Liquidación o Pago		
Participaciones, Aportaciones, Transferencias, Asignaciones, Subsidios y Otras Ayudas	306,745.0	198,209.1
Participaciones y Aportaciones		
Transferencia, Asignaciones, Subsidios y Otras Ayudas	306,745.0	198,209.1
Otros Ingresos y Beneficios	1,459.3	1,964.9
Ingresos Financieros	975.4	1,006.9
Incremento por Variación de Inventarios		
Disminución del Exceso de Estimaciones por Pérdida o Deterioro u Obsolescencia		
Disminución del Exceso de Provisiones		
Otros Ingresos y Beneficios Varios	483.9	958.0
Total de Ingresos y Otros Beneficios	308,204.3	200,174.0
GASTOS Y OTRAS PÉRDIDAS		
Gastos de Funcionamiento	196,908.4	192,537.4
Servicios Personales	120,311.2	117,168.9
Materiales y Suministros	7,321.2	7,769.5
Servicios Generales	69,276.0	67,599.0
Transferencia, Asignaciones, Subsidios y Otras Ayudas	.0	.0
Transferencias Internas y Asignaciones al Sector Público		
Transferencias al Resto del Sector Público		
Subsidios y Subvenciones		
Ayudas Sociales		
Pensiones y Jubilaciones		
Transferencias a Fideicomisos, Mandatos y Contratos Análogos		
Transferencias a la Seguridad Social		
Donativos		
Transferencias al Exterior		
Participaciones y Aportaciones	.0	.0
Participaciones		
Aportaciones		
Convenios		
Intereses, Comisiones y Otros Gastos de la Deuda Pública	.0	.0
Intereses de la Deuda Pública		
Comisiones de la Deuda Pública		
Gastos de la Deuda Pública		
Costo por Coberturas		
Apoyos Financieros		
Otros Gastos y Pérdidas Extraordinarias	31,122.2	30,351.2
Estimaciones, Depreciaciones, Deterioros, Obsolescencia y Amortizaciones	21,923.6	18,624.8
Provisiones		
Disminución de Inventarios		
Aumento por Insuficiencia de Estimaciones por Pérdida o Deterioro y Obsolescencia		
Aumento por Insuficiencia de Provisiones		
Otros Gastos	9,198.6	11,726.4
Inversión Pública	5,274.7	5,241.3
Inversión Pública no Capitalizable	5,274.7	5,241.3
Total de Gastos y Otras Pérdidas	233,305.3	228,129.9
Resultados del Ejercicio (Ahorro/Desahorro)	74,899.0	-27,955.9

Sistema de Radio y Televisión Mexiquense
Estado de Variación en la Hacienda Pública
Del 1 de Enero al 31 de Diciembre de 2015
(Miles de pesos)

Concepto	Hacienda Pública/Patrimonio Contribuido	Hacienda Pública/Patrimonio Generado de Ejercicios Anteriores	Hacienda Pública/Patrimonio Generado del Ejercicio	Ajustes por Cambios de Valor	TOTAL
Rectificaciones de Resultados de Ejercicios Anteriores					**.0**
Patrimonio Neto Inicial Ajustado del Ejercicio 2014	**71,751.1**			**.0**	**71,751.1**
Aportaciones	71,751.1				71,751.1
Donaciones de Capital					.0
Actualización de la Hacienda Pública/Patrimonio					.0
Variaciones de la Hacienda Pública/Patrimonio Neto del Ejercicio 2014		**108,347.4**	**-27,955.9**	**4,221.2**	**84,612.7**
Resultados del Ejercicio (Ahorro/Desahorro)			-27,955.9		**-27,955.9**
Resultados de Ejercicios Anteriores		108,347.4			**108,347.4**
Revalúos				4,221.2	**4,221.2**
Reservas					**.0**
Hacienda Pública/Patrimonio Neto Final del Ejercicio 2014	**71,751.1**	**108,347.4**	**-27,955.9**	**4,221.2**	**156,363.8**
Cambios en la Hacienda Pública/Patrimonio Neto del Ejercicio 2015	**.0**			**.0**	**.0**
Aportaciones					**.0**
Donaciones de Capital					**.0**
Actualización de la Hacienda Pública/Patrimonio					**.0**
Variaciones de la Hacienda Pública/Patrimonio Neto del Ejercicio 2015		**-27,882.5**	**74,899.0**	**.0**	**47,016.5**
Resultados del Ejercicio (Ahorro/Desahorro)			74,899.0		**74,899.0**
Resultados de Ejercicios Anteriores		-27,882.5	27,955.9		**73.4**
Revalúos					**.0**
Reservas					**.0**
Saldo Neto en la Hacienda Pública / Patrimonio 2015	**71,751.1**	**80,464.9**	**74,899.0**	**4,221.2**	**231,336.2**

Sistema de Radio y Televisión Mexiquense
Estado de Cambios en la Situación Financiera
Del 1 de Enero al 31 de Diciembre de 2015
(Miles de Pesos)

Concepto	Origen	Aplicación
ACTIVO	**21,802.7**	**103,369.9**
Activo Circulante	**1,413.2**	**14,346.6**
Efectivo y Equivalentes	505.9	.0
Derechos a Recibir Efectivo o Equivalentes	.0	14,346.6
Derechos a Recibir Bienes o Servicios	.0	.0
Inventarios	907.3	.0
Almacenes	.0	.0
Estimación por Pérdida o Deterioro de Activos Circulantes	.0	.0
Otros Activos Circulantes	.0	.0
Activo No circulante	**20,389.5**	**89,023.3**
Inversiones Financieras a Largo Plazo	.0	.0
Derechos a Recibir Efectivo o Equivalentes a Largo Plazo	.0	.0
Bienes Inmuebles, Infraestructura y Construcciones en Proceso	.0	.0
Bienes Muebles	.0	89,023.3
Activos Intangibles	.0	.0
Depreciación, Deterioro y Amortización Acumulada de Bienes	20,389.5	.0
Activos Diferidos	.0	.0
Estimación por Pérdida o Deterioro de Activos no Circulantes	.0	.0
Otros Activos no Circulantes	.0	.0
PASIVO	**6,594.8**	**.0**
Pasivo Circulante	**6,594.8**	**.0**
Cuentas por Pagar a Corto Plazo	6,594.8	.0
Documentos por Pagar a Corto Plazo	.0	.0
Porción a Corto Plazo de la Deuda Pública a Largo Plazo	.0	.0
Títulos y Valores a Corto Plazo	.0	.0
Pasivos Diferidos a Corto Plazo	.0	.0
Fondos y Bienes de Terceros en Garantía y/o Administración a Corto Plazo	.0	.0
Provisiones a Corto Plazo	.0	.0
Otros Pasivos a Corto Plazo	.0	.0
Pasivo No Circulante	**.0**	**.0**
Cuentas por Pagar a Largo Plazo	.0	.0
Documentos por Pagar a Largo Plazo	.0	.0
Deuda Pública a Largo Plazo	.0	.0
Pasivos Diferidos a Largo Plazo	.0	.0
Fondos y Bienes de Terceros en Garantía y/o en Administración a Largo Plazo	.0	.0
Provisiones a Largo Plazo	.0	.0
HACIENDA PÚBLICA/PATRIMONIO	**102,854.9**	**27,882.5**
Hacienda Pública/Patrimonio Contribuido	**.0**	**.0**
Aportaciones	.0	.0
Donaciones de Capital	.0	.0
Actualización de la Hacienda Pública/Patrimonio	.0	.0
Hacienda Pública/Patrimonio Generado	**102,854.9**	**27,882.5**
Resultados del Ejercicio (Ahorro/Desahorro)	102,854.9	.0
Resultados de Ejercicios Anteriores	.0	27,882.5
Revalúos	.0	.0
Reservas	.0	.0
Rectificaciones de Resultados de Ejercicios Anteriores	.0	.0
Exceso o insuficiencia en la Actualización de la Hacienda	**.0**	**.0**
Resultado por Posición Monetaria	.0	.0
Resultado por Tenencia de Activos no Monetarios	.0	.0

Sistema de Radio y Televisión Mexiquense
Estado de Flujos de Efectivo
Del 1 de Enero al 31 de Diciembre de 2015 y 2014
(Miles de Pesos)

Concepto	2015	2014
Flujos de Efectivo de las Actividades de Operación		
Origen	**308,204.3**	**200,174.0**
Impuestos	.0	.0
Cuotas y Aportaciones de Seguridad Social	.0	.0
Contribuciones de Mejoras	.0	.0
Derechos	.0	.0
Productos de Tipo Corriente	.0	.0
Aprovechamientos de Tipo Corriente	.0	.0
Ingresos por Venta de Bienes y Servicios	975.4	1,006.9
Ingresos no Comprendidos en las Fracciones de la Ley de Ingresos Causados en Ejercicios	.0	.0
Fiscales Anteriores Pendientes de Liquidación o Pago	.0	.0
Participaciones y Aportaciones	.0	.0
Transferencias, Asignaciones y Subsidios y Otras Ayudas	306,745.0	198,209.1
Otros Orígenes de Operación	483.9	958.0
Aplicación	**233,305.3**	**228,129.9**
Servicios Personales	120,311.2	117,168.9
Materiales y Suministros	7,321.2	7,769.5
Servicios Generales	69,276.0	67,599.0
Transferencias Internas y Asignaciones al Sector Público	.0	.0
Transferencias al Resto del Sector Público	.0	.0
Subsidios y Subvenciones	.0	.0
Ayudas Sociales	.0	.0
Pensiones y Jubilaciones	.0	.0
Transferencias a Fideicomisos, Mandatos y Contratos Análogos	.0	.0
Transferencias a la Seguridad Social	.0	.0
Donativos	.0	.0
Transferencias al Exterior	.0	.0
Participaciones	.0	.0
Aportaciones	.0	.0
Convenios	.0	.0
Otras Aplicaciones de Operación	36,396.9	35,592.5
Flujos Netos de Efectivo por Actividades de Operación	**74,899.0**	**-27,955.9**
Flujos de Efectivo de las Actividades de Inversión		
Origen	**21,296.8**	**31,773.4**
Bienes Inmuebles, Infraestructura y Construcciones en Proceso	.0	.0
Bienes Muebles	20,389.5	18,624.8
Otros Orígenes de Inversión	907.3	13,148.6
Aplicación	**103,369.9**	**5,916.2**
Bienes Inmuebles, Infraestructura y Construcciones en Proceso		45.5
Bienes Muebles	89,023.3	5,870.7
Otras Aplicaciones de Inversión	14,346.6	
Flujos Netos de Efectivo por Actividades de Inversión	**-82,073.1**	**25,857.2**
Flujo de Efectivo de las Actividades de Financiamiento		
Origen	**6,668.2**	**2,824.3**
Endeudamiento Neto	6,594.8	2,824.3
Interno		
Externo		
Otros Orígenes de Financiamiento	73.4	
Aplicación	**.0**	**.0**
Servicios de la Deuda		
Interno		
Externo		
Otros Aplicaciones de Financiamiento		
Flujos Netos de Efectivo por Actividades de Financiamiento	**6,668.2**	**2,824.3**
Incremento/Disminución Neta en el Efectivo y Equivalentes al Efectivo	**-505.9**	**725.6**
Efectivo y Equivalentes al Efectivo al Inicio del Ejercicio	2,119.4	1,393.8
Efectivo y Equivalentes al Efectivo al Final del Ejercicio	**1,613.5**	**2,119.4**

Sistema de Radio y Televisión Mexiquense
Estado Analítico del Activo
Del 1 de Enero al 31 de Diciembre de 2015
(Miles de Pesos)

Concepto	Saldo Inicial	Cargos del Período	Abonos del Período	Saldo Final	Variación del Período
	1	2	3	4 =(1+2-3)	(4-1)
ACTIVO	**180,904.4**	**1,699,874.6**	**1,618,307.4**	**262,471.6**	**81,567.2**
Activo Circulante	**46,494.1**	**1,606,346.2**	**1,593,412.8**	**59,427.5**	**12,933.4**
Efectivo y Equivalentes	2,119.4	845,129.2	845,635.1	1,613.5	-505.9
Derechos a Recibir Efectivo o Equivalentes	43,467.4	761,217.0	746,870.4	57,814.0	14,346.6
Derechos a Recibir Bienes o Servicios	.0	.0	.0	.0	.0
Inventarios	907.3	.0	907.3	.0	-907.3
Almacenes	.0	.0	.0	.0	.0
Estimación por Pérdida o Deterioro de Activos Circulantes	.0	.0	.0	.0	.0
Otros Activos Circulantes	.0	.0	.0	.0	.0
Activo No Circulante	**134,410.3**	**93,528.4**	**24,894.6**	**203,044.1**	**68,633.8**
Inversiones Financieras a Largo Plazo	.0	.0	.0	.0	.0
Derechos a Recibir Efectivo o Equivalentes a Largo Plazo	.0	.0	.0	.0	.0
Bienes Inmuebles, Infraestructura y Construcciones en Proceso	47,895.0	.0	.0	47,895.0	.0
Bienes Muebles	274,057.9	90,797.3	1,774.0	363,081.2	89,023.3
Activos Intangibles	.0	.0	.0	.0	.0
Depreciación, Deterioro y Amortización Acumulada de Bienes	-187,704.1	2,731.1	23,120.6	-208,093.6	-20,389.5
Activos Diferidos	.0	.0	.0	.0	.0
Estimación por Pérdida o Deterioro de Activos no Circulantes	.0	.0	.0	.0	.0
Otros Activos no Circulantes	161.5	.0	.0	161.5	.0

Sistema de Radio y Televisión Mexiquense
Estado Analítico de la Deuda y Otros Pasivos
Del 1 de Enero al 31 de Diciembre de 2015
(Miles de Pesos)

Denominación de las Deudas	Moneda de Contratación	Institución o País Acreedor	Saldo Inicial del Período	Saldo Final del Período
DEUDA PÚBLICA				
Corto Plazo				
Deuda Interna			.0	.0
Instituciones de Crédito				
Títulos y Valores				
Arrendamientos Financieros				
Deuda Externa			.0	.0
Organismos Financieros Internacionales				
Deuda Bilateral				
Títulos y Valores				
Arrendamientos Financieros				
Subtotal a Corto Plazo			*.0*	*.0*
Largo Plazo				
Deuda Interna			.0	.0
Instituciones de Crédito				
Títulos y Valores				
Arrendamientos Financieros				
Deuda Externa			.0	.0
Organismos Financieros Internacionales				
Deuda Bilateral				
Títulos y Valores				
Arrendamientos Financieros				
Subtotal a Largo Plazo			*.0*	*.0*
Otros Pasivos			24,540.6	31,135.4
Total de Deuda y Otros Pasivos			*24,540.6*	*31,135.4*

NOTAS A LOS ESTADOS FINANCIEROS

NOTAS DE DESGLOSE

1. ESTADO DE SITUACIÓN FINANCIERA

ACTIVO

Efectivo y Equivalentes

El SRyTVM cuenta con fondos fijos de caja asignados a cada una de las direcciones y estos solos se cuentan para cubrir los gastos menores o extraordinarios así mismo son cancelados al final del ejercicio y están asignados a las siguientes áreas:

AREA	PERSONA RESPONSABLE DEL FONDO	CANTIDAD
Departamento de Tesorería	José Luis Díaz Lagunas	5.0
Dirección de Planeación	Ivan Alfredo Manzo Leal	5.0
Departamento de Servicios Generales	Esther Bernal Alcántara	12.5
Departamento de Adquisiciones	Orlando Colín Vara	10.0
Dirección de Radio	Mariana Martínez Díaz	7.0
Televisión	Rosa Elena Morris Montalvo	8.0
Dirección General	Mónica Barrera Nemer	1.5
Dirección Técnica	Juan Carlos Flores Mendoza	8.0
Dirección de Noticias	Jorge Alberto Sánchez Peña	10.0
Noticias Nezahualcóyotl	Miguel Ángel González Villareal	5.0
Noticias Naucalpan	Mario Peña Rodríguez	5.0
Emisora Zumpango	Eduardo Francisco Velasco Villareal	0.5
Emisora Tultitlan	Edna Lilia Valdez Víquez	3.0
Emisora Valle de Bravo	Emma Francisca Alva Contreras	3.0
Emisora Amecameca	Mario Andrés Mora Rodríguez	3.0
Unidad Jurídica	Guillermo Calva Vázquez	5.0

BANCOS

Se trabaja con la Institución Bancaria denominado Banco Mercantil del Norte S.A. en la cual se manejan cuentas productivas especiales para realizar los depósitos de los pagos hechos por el Gobierno del Estado de México., así como de los Ingresos propios con diversos clientes del ámbito público y privado y el saldo se integra de la siguiente manera:

NOMBRE DEL BANCO	No. DE CUENTA	TIPO DE CUENTA	APLICACIÓN	SALDO 31-DIC-15	SALDO 31-DIC-14
BANCOS/TESORERIA				(Miles de pesos)	
CUENTA DE CHEQUES					
Banorte	Cuenta n.356 Servicios Personales	Cheques	Servicios Personales	426.4	734.0
Banorte	Cuenta No. 476 Proveedores	Cheques	Gasto Operativo	534.2	814.9
Banorte	Cuenta No. 615 Ingresos	Cheques	Ingresos Propios	623.9	536.0
Banorte	Cuenta. No.454 Servicios Profesionales	Cheques	Gastos de Servicios Profesionales	12.8	19.1
Banorte	Cuenta No. 541 Gris 2015	Cheques	Gasto de Inversión Sectorial	16.2	15.4
Total Bancos/Tesorería				1,613.5	2,119.4

DERECHOS A RECIBIR EFECTIVO Y EQUIVALENTES Y BIENES O SERVICIOS

Inversiones Financieras de Corto Plazo

Las inversiones en las que tiene invertido el efectivo el Sistema son Fondos de bajo riesgo y a plazo diario, teniendo la disponibilidad de los recursos en el momento que se requieran.

CONCEPTO	APLICACIÓN	SALDO 31-DIC-15	SALDO 31-DIC-14
		(Miles de pesos)	
INVERSIONES FINANCIERAS DE CORTO PLAZO			
Banorte S.A. de C.V.			
Banorte, S.A. de C.V. Contrato 801	Servicios Personales	5,979.4	
Banorte, S.A. de C.V. Contrato 663	Gasto Operativo	13,283.6	14,480.1
Banorte, S.A. de C.V. Contrato 299	Ingresos Propios	6,571.8	8,114.5
Total Inversiones Financieras de Corto Plazo		25,834.8	22,594.6

CUENTAS POR COBRAR A CORTO PLAZO

Las Cuentas por Cobrar se Integran de la Siguiente Manera:

CONCEPTO	SALDO 31-DIC-15	SALDO 31-DIC-14
	(Miles de pesos)	
Gobierno del Estado de México	**19,475.5**	**8,746.3**
Clientes	**11,384.4**	
Sector Público	**7,679.9**	**7,077.3**
Instituto de Salud del Estado de México	1,499.9	349.9
Gobierno del Estado de México	5,831.2	4,433.9
Sistemas para el Desarrollo Integral de la Familia del Estado de Méx.	76.6	93.4
Instituto Mexiquense de la Juventud		347.8
Municipio de Huehuetoca	220.0	52.2
Municipio de Jilotepec		52.2
Municipio de Capulhuac		52.2
Municipio de Tultitlán		50.4
Municipio de Toluca		9.5
Municipio de Naucalpan de Juárez		310.8
Municipio de Huixquilucan		128.5
Municipio de Tlalnepantla de Baz	52.2	52.2
Universidad Autónoma del Estado de México		719.2
Instituto de Seguridad y Servicios Sociales de los Trabajadores del Estado		390.1
Proméxico		35.0
Sector Privado	3,704.5	4,148.9
Información Vía Satélite		102.3
Grupo Tonal del Mundo, S.A.	3,036.6	3,036.6
Marca tu Espacio S.A. de C.V.		540.0
Car Joé Consultores y Asesores, S.A. de C.V.	48.2	
Federal Universal de Lucha Libre Promotora, S.A. de C.V.	196.9	
Juan de Dios Maldonado Zúñiga	144.5	
Educación Avanzada Libro Abierto, S.A. de C.V.	2.8	
Andrés Beristaín Ramos		123.2
La Crónica Diaria S.A. de C.V.		18.3
Atenea Comunicación S.A. de C.V.	275.5	275.5
Impact Laser S.C.		53.0
Total Cuentas por Cobrar a Corto Plazo	**30,859.9**	**19,972.5**

El saldo del Gobierno del Estado corresponden a contra recibos y AP pendientes de cobro al 31 de diciembre de 2015.

Las cuentas por cobrar por ingresos por servicios del Sistema se encuentran con la siguiente antigüedad de saldos y juicios ordinarios mercantiles como a continuación se describen.

CLIENTE	MAYOR A 365 DIAS	
SECTOR PUBLICO		
Municipio de Tlalnepantla de Baz	52.2	A
SECTOR PRIVADO		
Grupo Tonal del Mundo, S.A.	3,036.6	B
Atenea Comunicación S.A De C.V.	275.5	C
SALDO AL 31 DE DICIEMBRE DE 2015	3,364.3	

A. El organismo entablo juicio ordinario mercantil número 378/2013 ante el juez primero mercantil de Tlalnepantla, en contra del municipio, se dictó sentencia a la parte demandada por lo que la fecha 21 de octubre del 2014, interpusimos amparo directo en contra de la sentencia de fecha primero de octubre de 2014 dictada por el tribunal competente, nos encontramos a la espera de la resolución.

B. El organismo entablo juicio ejecutivo mercantil de número 164/2012 ante el juez sexto de lo civil de primera instancia en Metepec, mediante acuerdo de fecha 24 de octubre de 2013 de la anualidad se tuvo acordado que el presente asunto ha causado ejecutoria en razón de la sentencia definitiva a favor del sistema de fecha 23 de septiembre de 2014, se está en la espera de girar oficios respectivos, para encontrar el domicilio legal del demandado y hacer efectiva la sentencia.

C. El organismo entablo juicio ejecutivo mercantil número 289/2014 ante el juez quinto civil de primera instancia en Metepec, en el cual se han hecho diversas promociones para su emplazamiento y no ha sido exitoso por lo que se procederá a notificar mediante edictos.

DEUDORES DIVERSOS POR COBRAR A CORTO PLAZO:

El saldo se origina a los Gastos a Comprobar que se le otorgaron a los servidores públicos que fueron comisionados para cubrir diversos eventos nacionales para la función informativa del Sistema de Radio y Televisión Mexiquense y reintegrados en enero del 2016

CONCEPTO	SALDO 31-DIC-15	SALDO 31-DIC-14
	(Miles de pesos)	
DEUDORES DIVERSOS POR COBRAR A CORTO PLAZO		
Rosa Elena Morris Montalvo	2.5	
Mariana Díaz Martínez	0.8	
Cesar Troche Hernández	0.6	
José de Jesús García Jaramillo		0.1
Orlando Colín Vara		17.5
José Alberto Sánchez Peña		1.7
Jesús Daniel Martínez Ramírez	0.8	
Guillermo Calva Vázquez		0.3
Alfredo Iván Manzo Leal		0.2
Total Deudores Diversos por Cobrar a Corto Plazo	4.7	19.8

OTROS DERECHOS A RECIBIR EFECTIVO O EQUIVALENTES A CORTO PLAZO

El saldo de esta cuenta corresponde al impuesto acreditable pendiente de pagar a los proveedores o prestadores de servicios por la adquisición de mercancías, bienes o servicios por las provisiones hechas al cierre del ejercicio.

CONCEPTO	SALDO 31-DIC-15	SALDO 31-DIC-14
	(Miles de pesos)	
OTROS DERECHOS A RECIBIR EFECTIVO O EQUIVALENTES A CORTO PLAZO		
IVA Acreditable Pendiente de Pago	1,114.6	880.5
Total Otros Derechos a Recibir Efectivo o Equivalentes a Corto Plazo	1,114.6	880.5

BIENES EN TRÁNSITO

El saldo de esta cuenta representa al importe de las adquisiciones no entregadas de bienes muebles al cierre del ejercicio.

CONCEPTO	SALDO 31-DIC-15	SALDO 31-DIC-14
	(Miles de Pesos)	
BIENES EN TRANSITO		
Color Cassettes S.A. de C.V.		302.0
Teletec de México S.A. de C.V.		425.0
Ragyf S. de R.L.		90.3
Hensa Distribuciones S.A de C.V		41.2
Arnulfo Farfan Castillo		48.8
Total Bienes en Tránsito	-	907.3

BIENES MUEBLES, INMUEBLES E INTANGIBLES

El saldo de esta cuenta representan los bienes superiores a 35 salarios mínimos, mismos que son registrados a su costo de adquisición incluyendo los gastos y costos relacionados con la adquisición el cual asciende a 410 millones 976.2 miles de pesos entre los que se encuentran terrenos, edificios no habitacionales, mobiliario y equipo de administración, equipo de transporte, maquinaria, otros equipos, herramientas y colecciones, obras de arte y objetos valiosos mismos que se encuentran en estado razonable y resguardados por la unidades ejecutoras considerando su responsabilidad de acuerdo a la norma.

Los Bienes Muebles e Inmuebles con los que cuenta el Sistemas se encuentran en estado óptimo de funcionamiento, coadyuvando a los servicios que proporcionan.

El Sistema utiliza el método de depreciación en línea recta aplicando los siguientes porcentajes:

DESCRIPCION	VALOR HISTORICO	PORCENTAJE DE DEPRECIACION	DEPRECIACIÓN ACUMULADA
BIENES MUEBLENES INMUEBLES			
Terrenos	4,296.9		
Edificios no Habitacionales	43,598.1	2%	9,795.1
BIENES MUEBLES			
Mobiliario y Equipo de Administración	20,308.1	3%	10,941.8
Equipo de Transporte	9,708.4	10%	5,695.2
Maquinaria, otros Equipos y Herramientas	332,921.0	10%	181,661.5
Colecciones, Obras de Arte y Objetos Valiosos	143.7		
SALDO AL 31 DE DICIEMBRE DE 2015	410,976.2		208,093.6

OTROS ACTIVOS DIFERIDOS

El saldo que representa esta cuenta corresponde a los depósitos por contratos de servicios:

CONCEPTO	SALDO 31-DIC-15	SALDO 31-DIC-14
	(Miles de pesos)	
DEPOSITOS EN GARANTIA		
Fianzas Monterrey	12.0	12.0
Comisión Federal de Electricidad	93.1	93.1
Comisión Federal de Electricidad Radio Tultitlán	32.9	32.9
Telcel	2.0	2.0
Comisión Federal de Electricidad Metepec	21.5	21.5
Total de Otros Activos Diferidos	161.5	161.5

PASIVO

Cuentas por Pagar a Corto Plazo

PROVEEDORES POR PAGAR A CORTO PLAZO:

La cuenta representa los adeudos pendientes de pago por concepto de compras de bienes y/o servicios a cargo de la Sistema, los saldos con un año de antigüedad no han sido reclamados por los proveedores por lo que se están en espera de cumplir la vigencia y cancelación de los mismos tal y como lo marca el Manual Único de Contabilidad Gubernamental para las Dependencias y Entidades Públicas del Gobierno y Municipios del Estado de México.

CONCEPTO	SALDO 31-DIC-15	SALDO 31-DIC-14
	(Miles de pesos)	
Pedraza Rico María de los Ángeles	30.0	
Grupo Besh S.A. de C.V.	773.0	431.1
Gabriela Torrez Pavón	5.0	
Cuerpo de Vigilancia Auxiliar Urbana del Estado de México	197.6	191.0
Cuerpo de Guardias y Seguridad Industrial, Bancaria y Comercial del Valle	454.9	535.0
Mejía Galván Teodoro	-	5.0
Empresa Distribuidora de Maderas S.A. de C.V.	53.7	7.1
Gobierno del Estado de México	872.7	1,669.9
Econocomex Internacional S.A. de C.V.	10.5	11.9
Notimex S.A de C.V.	19.5	13.0
Video Servicios S.A. de C.V.	109.7	617.0
Comunicación Nextel de México S.A. de C.V.		30.3
Comisión Federal de Electricidad	433.7	549.6
Dicimex S.A. de C.V.	474.0	
Rojas Cervantes Horacio Alfredo	265.3	63.5
Garay Uribe Jesús Manuel (Servicios Generales)	129.7	162.2
Color Cassettes S.A. de C.V.		355.6
Grupo Diez Tecnología		17.5
Excelencia en Comunicaciones y Tecnología S.A. de C.V.	245.7	8.7
Avetronic S.A DE C.V.	47.8	
Press Association Incorporated	138.6	
Honorarios Free-Lancee	6.8	45.3
Consejo Estatal para el Desarrollo Integral de Pueblos Indígenas del Edo de Méx	12.5	12.5
Equipos de Audio Video e Iluminación Profesional S.A. de C.V.	-	110.0
Teletec de México S.A. de C.V.	3,437.0	484.6
Siemens Innovaciones S.A. de C.V.		144.8
Radiomovil Dipsa S.A. de C.V.	3.6	5.6
Turavisión S.A de C.V.	-	19.1
Axas Seguros S.A. de C.V.	447.7	364.7
Satelites Mexicanos S.A de C.V.	1,035.6	
Libertas Comunicación S.A. de C.V.	59.0	
Comunicalo S.A. de C.V.	250.0	
Armando Garduño Fuentes	32.8	
Televital S.A. de C.V.		277.2

CONCEPTO	SALDO 31-DIC-15	SALDO 31-DIC-14
	(Miles de pesos)	
Compromisos de Convenio Sindical	**1,976.2**	**1,959.4**
Edificadora y Comercializadora Martínez Ayl, S.A. de C.V.	388.2	
Sociedad de Autores y Compositores de México s. de G.C de L.P.		41.1
Iusacell S.A. de C.V.		2.7
Grupo Arte y Tecnología S.A. de C.V.	162.0	191.0
Desarrollo Técnico en Control y Automatización Industrial S.A. de C.V.	116.9	49.7
Graciela Alanís Tabira	-	
Continental Automotríz S.A. de C.V.	341.4	
Tesorería del Gobierno del Estado de México		256.2
Insitel Mexicana S.A. de C.V.		
Gemma Leonor Muciño Almazán	9.4	12.4
Maria Karina Ayala Guadarrama	4.0	8.1
Rivera Díaz Carolina	10.0	35.4
Gcs Imagen Empresarial S.A. de C.V.	174.8	
Gabriel Omar Vázquez Martínez	57.9	50.8
Vei vision e Impresión S.A. de C.V.	2.3	4.6
Promexar S.A. de C.V.	118.0	114.6
Ragyf s. de R.L.	408.5	197.4
Omega Networks Services S.A. de C.V.	57.9	
Irma Gabriela Tlaseca Rodríguez	92.1	
Otto Motores Comercializadora S.A. de C.V.		19.9
Office Depot de México S.A. de C.V.		70.0
Tecnologia Automotríz de Metepec S.A. de C.V.		0.6
Gomez Serna Miguel Ángel	904.2	700.4
Fernando de Dios Preisser	-	2.0
Comercializadora Mestir S.A. de C.V.	1,486.7	1,166.9
Magnum Soluciones Digitales S.A. de C.V.	28.4	70.5
Ricardo Agustín Paredes Jesús	440.9	
Cacamalt Films s de R.L de C.V.	102.7	
Quinto Frieventh, Contadores y Compañía S.C.	180.2	158.1
Consorcio General de Obras Aljabe S.A. de C.V.	81.7	333.1
Portafolios de Asuntos de la Comunicación S.A. de C.V.	570.9	839.0
Sat marketing S.A. de C.V.		324.8
Distribuidora Téllez S.A. de C.V.	26.7	26.0

CONCEPTO	SALDO 31-DIC-15	SALDO 31-DIC-14
	(Miles de pesos)	
Serrano Lizama Gina Guadalupe	47.9	
Areli Yuriria Ortíz García		40.4
Lorena Arias Arriaga	-	7.4
Solucion y Abasto para Construir S.A. de C.V.		13.9
Fernando Aguilar Boudib	60.0	59.6
Jose Luis Pérez Hernández	-	5.7
Sim Mx Tv s. de R.L de C.V.	435.6	
Eugenia Guadalupe Juárez Serrano	-	2.5
Spn S.A. de C.V.		12.0
Ingresos Propios	8,532.4	7,130.6
Marco Vinicio Ojeda Rosales	12.6	12.6
Hensa Distribuciones S.A de C.V		41.2
Cia Periodística del Sol del Estado de México S.A de C.V.	5.1	
Integserp S.A. de C.V.	226.0	226.0
Raul Benjamin Peña Paredes		85.6
Eco Business Center S.A. de C.V.	11.4	17.0
Denia Lizeth Martínez Bautista	50.4	1.8
Audio Radio Frecuencia e Ingeniería S.A. de C.V.	12.8	52.6
Element14 s de R.L de C.V.	34.3	
Lorenzo Rodríguez Silvia	14.9	6.0
Cesar Millán Issasi		311.2
Home Choices S.A. de C.V.	-	9.3
Karla Érica Rivera Luna		133.4
Demetrio López Velázquez	-	21.7
Comercializadora y Abastecedora Brayely S.A. de C.V.	8.6	114.0
Jose David Peña Mora	129.2	
Resoluciones Empresariales Garvar S.A. de C.V.	227.5	
Music clib internation s de r.l de c.v	4.9	
Maetsa Automotríz S.A. de C.V.	170.8	
El observador del Entretenimiento S.A. de C.V.	139.2	
La red de Radiodifusoras y Televisoras Educativas y Culturales de México A.C.	25.0	
Eduros Compañía S.A. de C.V.	108.0	
Enlace Tpe S.A. de C.V.	2.7	
At y t Comunicaciones Digitales S de R.L de C.V.	17.8	
Infrasec Technologies S.C.	39.0	

CONCEPTO	SALDO 31-DIC-15	SALDO 31-DIC-14
	(Miles de pesos)	
Molduras y Troqueles MyR S.A. de C.V.	743.2	
Oscar Plata Monroy	90.5	
Karina Hernández Iturbe	18.5	
Kt Servicio Anaya S.A. de C.V.		0.9
Roberto Gómez González		5.2
Soluciones Prefabricadas S.A. de C.V.		141.6
Blas David Duran Trinidad		1.7
Servicios Publicitarios a Domicilio S.A. de C.V.		550.0
Arnulfo Farfan Castillo		68.6
Sefactura S.A. de C.V.		42.6
Fine tube and Technology S.A. de C.V.		7.3
1 a h c Producciones S.A. de C.V.		174.0
Catherine Javana Flores Gómez		16.0
Efectivale S.A. de C.V.	-	0.6
Honorarios Free-Lancee	128.8	95.8
Total Proveedores por Pagar a Corto Plazo	28,585.5	22,175.7

Su antigüedad de saldos de esta cuenta es la siguiente:

N O M B R E	30 DIAS	60 DIAS	90 DIAS	MAS DE 90 DIAS	SUMA TOTAL
	Miles de pesos)				
Pedraza rico maria de los angeles	30.0				30.0
Grupo besh s.a de c.v.	773.0				773.0
Papelera gutierrez toluca, s.a. De c.v.	5.0				5.0
Cuerpo de vigilancia auxiliar urbana del estado de mexico	197.6				197.6
Cuerpo de guardias de seguridad industrial, bancaria y comercial del valle de toluca	454.9				454.9
Empresa distribuidora de maderas, s.a. De c.v.	36.0	17.7			53.7
Gobierno del estado de mexico	846.5	26.2			872.7
Econocomex internacional, s.a. De c.v.	4.4	6.1			10.5
Notimex agencia de noticias del estado mexicano	19.4				19.4
Videoservicios s.a. De c.v.	110.0				110.0
Comision federal de electricidad	433.7				433.7
Dicimex s.a. De c.v.	474.0				474.0
Horacio alfredo rojas cervantes	93.6	5.0		166.7	265.3
Jesus emmanuel garay uribe (servicios integrales)	102.3	27.3			129.6

N O M B R E	30 DIAS	60 DIAS	90 DIAS	MAS DE 90 DIAS	SUMA TOTAL
	Miles de pesos)				
Excelencia en comunicaciones y tecnologia s.a. De c.v.	245.7				245.7
Avetronic	47.8				47.8
Press Asociation	138.6				138.6
Honorarios Free Lance	6.8				6.8
Consejo Estatal para el Desarrollo Integral de los Pueblos	12.5				12.5
Teletec de México S.A. de C.V.	3,437.0				3,437.0
Radiomovil Dipsa S.A. de C.V.	3.6				3.6
Axa Seguros S.A. de C.V.	447.6				447.6
Satelites Mexicanos S.A. de C.V.	1,035.6				1,035.6
Libertas Comunicación S.A. de C.V.	59.0				59.0
Comunicalo S.A. de C.V.	250.0				250.0
Armando Garduño Fuentes		32.8			32.8
Compromisos del Convenio Sindical	1,976.2				1,976.2
Edificadora y Comercializadora Martínez AyL S.A. de C.V.	388.2				388.2
Grupo arte y Tecnología S.A. de C.V.	162.0				162.0
Desarrollo Técnico en Control y Automatización Industrial S.A. de C.V.	116.9				116.9
Continental Automotríz S.A. de C.V.	341.4				341.4
Gemma Leonor Muciño Almazan	6.1	3.3			9.4
Maria Karina Ayala Guadarrama	4.0				4.0
Rivera Díaz Carolina	10.0				10.0
Gcs imagen Empresarial S.A. de C.V.				174.8	174.8
Gabriel Omar Vázquez Martínez	31.9			26.0	57.9
Vei vision e Impresión S.A. de C.V.	0.8			1.5	2.3
Promexar S.A. de C.V.	9.0			109.0	118.0
Ragyf s. de R.L.	249.2	103.4		55.8	408.4
Omega Networks Services S.A. de C.V.	57.9				57.9
Irma Gabriela Tlaseca Rodríguez	92.1				92.1
Gómez Serna Miguel Ángel	48.6	5.9	5.9	843.8	904.2
Comercializadora Metstli S. de RL de C.V.	1,262.6	67.3		156.8	1,486.7
Magnum Soluciones Digitales S.A. de C.V.	28.4				28.4
Ricardo Agustín Paredes Jesús		440.9			440.9
Cacamatl Films s. de R.L. de C.V.	102.7				102.7
Quinto Frievenyh, Contadores y Compañía S.C.	180.2				180.2
Consorcio General de Obras Aljabe S.A. de C.V.	47.4			34.3	81.7
Portafolios de Asuntos de la Comunciación S.A. de C.V.	570.9				570.9
Distribuidora Téllez S.A. de C.V.	26.7				26.7
Serrano Lizama Gina Guadalupe	47.9				47.9

N O M B R E	30 DIAS	60 DIAS	90 DIAS	MAS DE 90 DIAS	SUMA TOTAL
	Miles de pesos)				
Fernando Aguilar Boudib	60.0				60.0
Sim mx tv S de RL de C.V.	435.6				435.6
Marco Vinicio Ojeda Rosales				12.6	12.6
Integserp S.A. de C.V.	113.0	113.0			226.0
Cia Periodística del Sol del Estado de México S.A. de C.V.				5.1	5.1
Eco Busines Center S.A. de C.V.	11.4				11.4
Denia Lizeth Martínez Bautista	49.6	0.7			50.3
Audio Radio Frecuencia e Ingenieria S.A. de C.V.				12.8	12.8
Element14 S.A. de C.V.	34.3				34.3
Lorenzo Rodríguez Silva	14.9				14.9
Comercializadora y Abastecedora Brayely S.A. de C.V.	8.6				8.6
Jose David Peña Mora	60.3			68.9	129.2
Resoluciones Empresariales Garvar S.A. de C.V.	39.6	187.9			227.5
Music Clib Internation S de RL de C.V.				4.9	4.9
Maetsa Automotríz S.A. de C.V.	140.5	30.3			170.8
El Observador del Entretenimeinto S.A. de C.V.	139.2				139.2
La Red de Radidifusoras y Televisoras Educativas y Culturales de México AC	25.0				25.0
Eduros Compañía S.A. de C.V.	108.0				108.0
Enlace Tpe S.A. de C.V.	2.7				2.7
AT & T Comunicaciones Digitales S de RL de C.V.	17.8				17.8
Infrasec Technologies S.C.	39.0				39.0
Molduras y Troqueles MyR S.A. C.V.	743.2				743.2
Oscar Plata Monroy	90.5				90.5
Karina Hernández Iturbe	18.5				18.5
Sub-Total	17,177.4	1,067.7	5.9	1,673.0	19,924.0
Gobierno del Estado de México	8,532.4				8,532.4
Totales	25,709.8	1,067.7	5.9	1,673.0	28,456.4
Honorarios Free-Lance	129.0	-	-	-	129.0
Total Adefas al 31 de Diciembre 2015	**25,838.8**	**1,067.7**	**5.9**	**1,673.0**	**28,585.5**

RETENCIONES Y CONTRIBUCIONES POR PAGAR A CORTO PLAZO

El saldo de la cuenta impuestos representa las retenciones efectuadas al personal de base, servicios profesionales y asimilados al salario del mes de Diciembre pendientes de enterar a favor de la Secretaria de Hacienda y Crédito Público, las retenciones de obras son las efectuadas a las empresas que tienen alguna obra por encargo, el IVA repercutido por pagar corresponde al IVA pendiente de cobro a los diversos clientes por concepto ingresos por servicios.

CONCEPTO	SALDO 31-DIC-15	SALDO 31-DIC-14
	(Miles de pesos)	
impuestos		
ISR sobre Salarios	797.1	510.4
ISR por servicios Profesionales	382.3	439.3
ISR por Similitud al Salario	101.1	90.3
2% capacitación e inspección		23.1
0.2% Delegación Estado de México		2.3
.5% Delegación Estado de México		5.8
Retenciones y Contribuciones por Pagar a Corto Plazo		
IVA por Pagar		
IVA Repercutido por Pagar	1,269.5	1,293.7
Total Retenciones y Contribuciones por Pagar a Corto Plazo	2,550.0	2,364.9

2. ESTADO DE ACTIVIDADES

El monto de los ingresos por gestión corresponde a la facturación y renovación de contratos con nuestros principales clientes, derivados de la prestación de servicios en Radio y Televisión. Por disposición oficial a partir de 16 de junio del 2013 y derivado del convenio de colaboración Administrativa para la Recaudación de los ingresos percibidos por las entidades públicas los ingresos propios se recaudaran por concepto de subsidio estatal.

El importe de subsidio y convenciones corresponde a las ministraciones autorizadas por el Gobierno del Estado de México, del Subsidio Gasto Corriente autorizado, así como de los ingresos propios cobrados por el sistema y reportados al Gobierno del Estado de México al 31 de diciembre de 2015, así como del subsidio por concepto de Programa de Acciones para el Desarrollo dirigido para la repetidora Atlacomulco.

CONCEPTO	SALDO 31-DIC-15	SALDO 31-DIC-14
	(Miles de Pesos)	
Transferencias, Asignaciones, Subsidios y Otras Ayudas		
Subsidio Estatal (Gasto de Operación)	215,360.9	198,163.6
Subsidio Estatal (Gasto de Inversión)	91,384.1	45.5
Total Participaciones, Aportaciones, Transferencias, Asignaciones	306,745.0	198,209.1

Las utilidades y rendimientos de otras inversiones y los otros ingresos y beneficios varios están integrados de la siguiente manera:

CONCEPTO	SALDO 31-DIC-15	SALDO 31-DIC-14
	(Miles de Pesos)	
Intereses Bancarios	975.4	1,006.9
Reintegros	10.2	9.9
Venta de Bases	107.1	69.9
Depósitos Varios	21.8	6.9
Comisión de Máquinas Despachadoras	6.6	4.5
Recuperación de Seguros	153.0	460.2
Cancelación de Cuentas por Pagar	185.2	406.6
Total Otros Ingresos Y Beneficios	1,459.3	1,964.9

Los gastos y otras pérdidas se encuentran integrados de la siguiente manera:

CONCEPTO	SALDO 31-DIC-15	SALDO 31-DIC-14
	(Miles de pesos)	
EGRESOS		
Servicios Personales	120,311.2	117,168.9
Materiales y Suministros	7,321.2	7,769.5
Servicios Generales	69,276.0	67,599.0
Otros Gastos	31,122.2	30,351.2
Bienes Muebles	3,780.6	5,241.3
Obra Pública	1,494.1	
Total Egresos	233,305.3	228,129.9

Servicios Personales

En este rubro se agrupan las remuneraciones del personal administrativo y docente, así como los gastos de seguridad social, obligaciones laborales y otras prestaciones derivadas de la relación laboral; pudiendo ser de carácter permanente o transitorio.

Materiales y Suministros

Dentro de este apartado se agrupan las adquisiciones de toda clase de insumos y suministros requeridos para la operación normal del Sistema.

Servicios Generales

Este apartado agrupa el costo de todo tipo de servicio que se contrate requerido para la operación normal del Sistema.

Otros Gastos Extraordinarios

En este apartado se agrupa el registro virtual de las depreciaciones por el paso del tiempo y deterioro de los bienes, así como cuentas incobrables.

Obra Pública

Dentro de este rubro se registra el gasto destinado al fortalecimiento en la infraestructura y equipo del Sistema.

3. ESTADO DE VARIACIÓN EL LA HACIENDA PÚBLICA

En el ejercicio no hubo disminución del patrimonio.

4. ESTADO DE FLUJO DE EFECTIVO:

CONCEPTO	2015	2014
	(Miles de pesos)	
Efectivo en Bancos- Dependencias	1,613.5	2,119.4
Inversiones temporales (hasta 3 meses)		
Total de Efectivo y Equivalentes	1,613.5	2,119.4

Flujos Netos de Efectivo por Actividades de Operación	74,899.0	-27,955.9
Flujos Netos de Efectivo por Actividades de Inversión	-82,073.1	25,857.2
Flujos Netos de Efectivo por Actividades de Financiamiento	-6,668.2	2,824.3
Incremento/Disminución Neta en el Efectivo y Equivalentes al Efectivo	-505.9	725.6
Efectivo y Equivalentes al Efectivo al Inicio del Ejercicio	2,119.4	1,393.8
Efectivo y Equivalentes al Efectivo al final del Ejercicio	1,613.5	2,119.4

5. CONCILIACIÓN ENTRE LOS INGRESOS PRESUPUESTARIOS Y CONTABLES, ASÍ COMO ENTRE LOS EGRESOS PRESUPUESTARIOS Y LOS GASTOS CONTABLES

Sistema de Radio y Televisión Mexiquense
Conciliación entre los Ingresos Presupuestarios y Contables
Correspondiente Del 1 de Enero al 31 de Diciembre de 2015
(Miles de Pesos)

1. Ingresos Presupuestarios		341,635.2
2. Más Ingresos Contables no Presupuestarios		0.0
Incremento por Variación de Inventarios		
Disminución del Exceso de Estimaciones por Pérdida o Deterioro u Obsolescencia		
Disminución del Exceso de Provisiones		
Otros Ingresos y Beneficios Varios		
Otros Ingresos Contables no Presupuestarios		
3. Menos Ingresos Presupuestarios no Contables		33,430.9
Productos de Capital		
Aprovechamientos Capital		
Ingresos Derivados de Financiamientos		33,430.9
Otros ingresos presupuestarios no contables		
4. Ingresos Contables (4 = 1 + 2 - 3)		308,204.3

Sistema de Radio y Televisión Mexiquense
Conciliación entre los Egresos Presupuestarios y los Gastos contables
Correspondiente Del 1 de Enero al 31 de Diciembre de 2015
(Miles de Pesos)

1.- Total de Egresos (Presupuestarios)		326,254.8
2.- Menos Egresos Presupuestarios no Contables		124,071.7
Mobiliario y Equipo de Administración	90,153.6	
Mobiliario y Equipo Educacional y Recreativo		
Equipo e Instrumental Médico y de Laboratorio		
Vehículos y Equipo de Transporte	341.4	
Equipo de Defensa y Seguridad		
Maquinaria, Otros Equipos y Herramientas		
Activos Biológicos		
Bienes Inmuebles		
Activos Intangibles		
Obra Pública en Bienes Propios		
Acciones y Participaciones de Capital		
Compra de Títulos y Valores		
Inversiones en Fideicomisos, Mandatos y Otros Análogos		
Provisiones para Contingencias y Otras Erogaciones Especiales		
Amortización de la Deuda Pública		
Adeudos de Ejercicios Fiscales Anteriores (ADEFAS)	22,336.2	
Otros Egresos Presupuestales No Contables	11,240.5	

3. Más Gastos Contables no Presupuestales		31,122.2
Estimaciones, Depreciaciones, Deterioros, Obsolescencia y Amortizaciones	21,923.6	
Provisiones		
Disminución de Inventarios		
Aumento por Insuficiencia de Estimaciones por Pérdida o Deterioro u Obsolescencia		
Aumento por Insuficiencia de Provisiones		
Otros Gastos	9,198.6	
Otros Gastos Contables No Presupuestales		
4. Total de Gasto Contable (4 = 1 - 2 + 3)		233,305.3

NOTAS DE MEMORIA (CUENTAS DE ORDEN)

Las cuentas de orden se registran contable y presupuestalmente durante el ejercicio fiscal, en forma simultánea, tanto la ejecución del Presupuesto de Egresos como la Ley de Ingresos, afectando a la misma póliza las cuentas de la Contabilidad Patrimonial y Presupuestal.

El Organismo como toda entidad pública, se allega de los recursos financieros, que el Estado le otorga a través de la participación de los Poderes Ejecutivo y Legislativo, para que pueda cumplir su objeto y fines; recursos financieros que se traducen en el otorgamiento de un presupuesto, que se ejerce bajo los criterios de objetividad, equidad, austeridad, transparencia, publicidad, selectividad y temporalidad.

El presupuesto del Organismo es el instrumento que establece los recursos presupuestales y la asignación de los mismos, a través de la estimación financiera anual anticipada, de sus egresos, necesarios para cumplir sus planes, programas, proyectos y acciones.

El control Presupuestario, reducciones presupuestarias y aplicación de erogaciones adicionales, son conceptos sobre los que se basa el ejercicio del presupuesto a efecto de contar con los recursos financieros para el cumplimiento de las atribuciones, objetos y fines, así como, del Plan de Desarrollo del Estado de México, contemplando medidas de disciplina y austeridad presupuestaria.

El Organismo aplica lo señalado en el artículo 38 de la Ley General de Contabilidad Gubernamental, el cual señala que el registro de las etapas del presupuesto de los entes públicos se efectuará en las cuentas contables que, para tal efecto, establezca el CONAC, las cuales deberán reflejar:

En lo relativo al gasto, el aprobado, modificado, comprometido, devengado, ejercido y pagado, y en lo relativo al ingreso, el estimado, modificado, devengado y recaudado,

Así mismo el Sistema de Contabilidad Gubernamental (SCG) que el ente público utiliza como instrumento de la administración financiera gubernamental, registra de manera armónica, delimitada y específica las operaciones contables y presupuestarias derivadas de la gestión pública, cumpliendo con los acuerdos publicados por la CONAC referente a las Normas y metodología para la determinación de los momentos contables de los ingresos y los egresos

Las cuentas de orden están integradas de la siguiente forma:

CUENTAS DE ORDEN CONTABLES
(Miles de Pesos)

	2015	2014
CUENTAS DEUDORAS		
Almacén	89,630.8	40,924.0
	89,630.8	40,924.0
CUENTAS ACREEDORAS		
Articulos Disponibles por el Almacén	2,617.1	38,940.7
Articulos Distribuidos por el Almacén	87,013.7	1,983.3
	89,630.8	40,924.0

CUENTAS DE ORDEN PRESUPUESTALES
(Miles de Pesos)

	2015	2014
CUENTAS DEUDORAS		
Ley de Ingresos Estimada	342,475.3	244,103.5
Presupuesto de Egresos por Ejercer de Gastos de Funcionamiento	14,006.8	12,545.1
Presupuesto de Egresos por Ejercer de Intereses, Comisiones y otros gastos de la deuda publica	2,204.4	1,913.9
Presupuesto de Egresos por Ejercer de Bienes muebles e inmuebles	9.3	9.9
Presupuesto de Egresos por Ejercer de Obra publica	48,000.0	928.0
Presupuesto de Egresos Devengado de Gastos de Funcionamiento	12,727.7	11,175.7
Presupuesto de Egresos Devengado de Bienes muebles e inmuebles	1,512.1	2,021.9
Presupuesto de Egresos Devengado de Obra publica	4,931.1	0.0
Presupuesto de Egresos Pagado de Gastos de Funcionamiento	195,421.2	192,025.6
Presupuesto de Egresos Pagado de Intereses, Comisiones y otros gastos de la deuda publica	22,336.2	19,802.4
Presupuesto de Egresos Pagado de Bienes Muebles e Inmuebles	2,873.5	3,635.5
Presupuesto de Egresos Pagado de Obra publica	86,453.0	45.5
	732,950.6	**488,207.0**
CUENTAS ACREEDORAS		
Ley de Ingresos por Ejecutar	48,840.1	12,047.8
Ley de Ingresos Devengado	19,475.5	8,746.3
Ley de Ingresos Recaudado	322,159.7	223,309.4
Presupuesto de Egresos Aprobado de Gastos de Funcionamiento	222,155.7	215,746.4
Presupuesto de Egresos Aprobado de Intereses, Comisiones y otros gastos de la deuda publica	24,540.6	21,716.3
Presupuesto de Egresos Aprobado de Bienes muebles e inmuebles	4,394.9	5,667.3
Presupuesto de Egresos Aprobado de Obra publica	91,384.1	973.5
	732,950.6	**488,207.0**

NOTAS DE GESTIÓN ADMINISTRATIVA

1. INTRODUCCIÓN

Respecto a los contenidos del Sistema de radio y Televisión Mexiquense, se pretende fomentar y difundir los valores, costumbres, tradiciones así como el patrimonio histórico y cultural de la entidad, a través de la producción radiográfica y televisiva de programas educativos y culturales que contribuyan al desarrollo democrático de la sociedad, y prioritariamente sostener como principios de veracidad, objetividad, pluralidad e imparcialidad en el manejo de información, mediante el uso del lenguaje claro que permita lograr la credibilidad y confianza de la audiencia.

2. PANORAMA ECONÓMICO FINANCIERO

El SRyTVM es un organismo Público descentralizado de carácter estatal el cual esta sectorizado a la Secretaria de Educación.

El sistema opera con recursos por concepto de transferencias estatales los cuales ascienden a un 90 por ciento del presupuesto autorizado y son recaudados para el pago de servicios personales, materiales y suministros así como servicios generales.

Los ingresos propios por servicios se obtienen por convenios con empresas privadas y públicas los cuales forman parte del 10 por ciento del presupuesto autorizado y son etiquetados para el pago del capítulo 1000 “servicios personales”.

El ejercicio estuvo impactado por la incertidumbre económica, por lo que el gobierno de Estado de México en previsión de los efectos que pudiese tener en el presupuesto estatal, reforzó las medidas de austeridad, racionalidad y disciplina presupuestal con la continuidad del acuerdo para la contención del Gasto y el Ahorro Presupuestario en la Administración Pública Estatal para el ejercicio 2015, por lo que en general se presentan subejercicios en los capítulos de gasto autorizado.

3. AUTORIZACIÓN E HISTORIA

ANTECEDENTES

Las características económicas, políticas y sociales de la entidad, así como la diversidad de sus manifestaciones artísticas y culturales, de sus paisajes naturales y de su patrimonio arqueológico, son algunos de los factores que motivaron al Gobierno del Estado de México para crear un medio de comunicación masivo que permitiera a la población no solo conocer su estado, país y planeta, sino que se constituyera en un medio para fomentar la cultura y la educación.

Derivado de lo anterior, el 10 de julio de 1984 se creó mediante acuerdo del ejecutivo estatal, el órgano desconcentrado denominado “Radio Mexiquense”, a lo que se le encomendó servir como medio de expresión de las inquietudes y opiniones de la población estatal fomentado la cultura, fortalecer la participación ciudadana, mantener informada a la sociedad del acontecer estatal, nacional e internacional, difundir las manifestaciones sociales, apoyar los eventos artísticos y deportivos así como orientar a la población en la conservación de la salud, la economía doméstica, la educación familiar y en el mejoramiento de la productividad industrial, agrícola y ganadera, a través de la programación radiofónica y televisiva.

Los acuerdos de creación de este órgano le confiriere autonomía para el manejo de sus recursos y establecieron que su patrimonio se conformara con sus recursos materiales y financieros provenientes de los niveles de gobierno federal, estatal y municipal, asi como para las donaciones y aportaciones que les consideran empresas públicas y privadas y los que por cualquier título pudieran adquirir.

La autonomía para el manejo de sus recursos, no obstante en su condición de órgano desconcentrado, le permite la consolidación de su funcionamiento y la creación de estaciones repetidoras retransmisoras en diversas regiones del estado, de tal manera que las señales se

trasmitieran por radio y televisión llegaron a un mayor número de habitantes en la entidad. Cabe señalar que los recursos disponibles son insuficientes para cubrir al 100 por ciento del total de los televidentes y radioescuchas potenciales.

Desde su creación el organismo operó como una sola institución; es decir nunca funcionó como dos instituciones diferentes y separadas en la consecución de sus objetivos, debida a su cercanía geográfica, a la similitud de sus objetivos, al apoyo que en materia técnica y administrativa se proporcionaban, así como la supeditación y dependencia jerárquica y funcional que desde el principio presento la Dirección de radio respecto a la Dirección de Televisión, reforzada por el hecho de que había un titular para ambos organismos.

Esta situación persistió durante varios años con sus correspondientes implicaciones, entre ellas, la irregularidad jurídica en el funcionamiento institucional respecto a la autonomía e independencia de los órganos. Es así que en 1992 se iniciaron las gestiones para legalizar su funcionamiento conjunto, lo que culminó con la publicación, el 12 de febrero de 1993, en la Gaceta de Gobierno, del acuerdo del Ejecutivo del Estado por lo que se crea el órgano desconcentrado denominado “Sistema de Radio y Televisión Mexiquense”.

Este nuevo instrumento jurídico básicamente respetó los objetivos institucionales que venían desempeñando Radio y Televisión mexiquense y precisó su importancia como medio de comunicación, así como sus efectos en la población al contribuir en la atención de problemas de farmacodependencia, del alcoholismo, de asistencia social, de identidad estatal y en la promoción de los deberes y derechos ciudadanos.

Bajo estos lineamientos, el sistema de radio y televisión mexiquense emprendió acciones orientadas a mejorar y optimizar sus recursos, los servicios ofrecidos a la ciudadanía y el funcionamiento integral del órgano, logrando adaptarse rápidamente a los cambios del entorno para ofrecer programas de radio y televisión con la calidad que le exigía, por una parte, la nobleza de sus objetivos y por la otra la gran competitividad en la que se encontraba y encuentra inmerso, tanto por las televisoras y radiodifusoras nacionales y del sector público y privado.

4. ORGANIZACIÓN Y OBJETO SOCIAL

FORMA DE GOBIERNO: La dirección y administración del Sistema de Radio y Televisión Mexiquense corresponde al Consejo Directivo, que es el Órgano de Gobierno y al Director General.

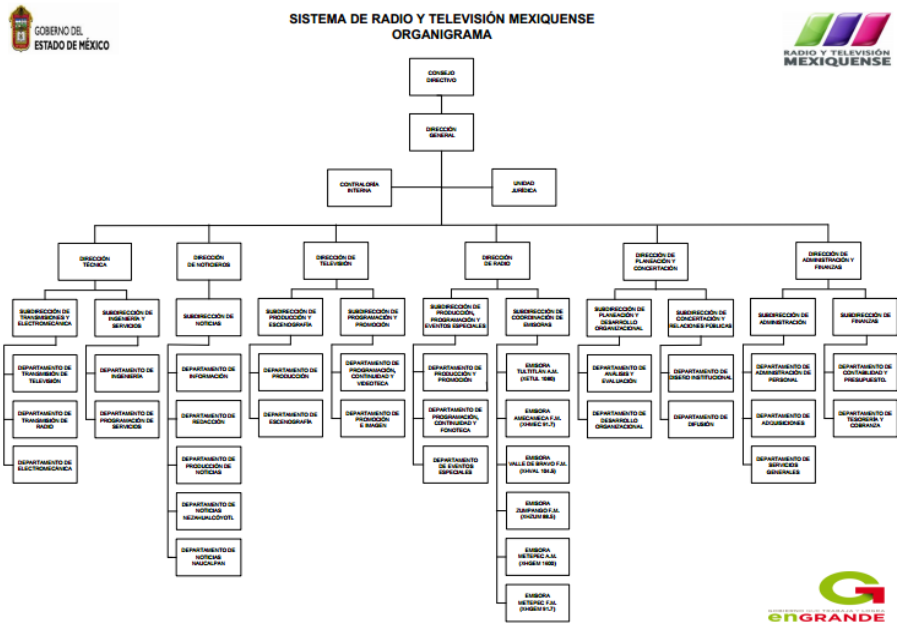

Ejercicio fiscal

El ejercicio fiscal es del 1 de enero al 31 de diciembre del 2015.

NATURALEZA JURÍDICA

Se crea al Organismo público descentralizado de carácter estatal, denominado Sistema de Radio y Televisión Mexiquense, con personalidad jurídica y patrimonio propios.

El Sistema de Radio y Televisión Mexiquense, estará sectorizado a la Secretaría de Educación.

Para efectos de este decreto, cuando se haga referencia al Sistema u organismo, se entenderá que se trata del Sistema de Radio y Televisión Mexiquense.

OBJETIVOS

Objetivo General

Operar, diversificar y ampliar los canales de comunicación radiofónica y televisiva para dar a conocer a la opinión publica las manifestaciones políticas, culturales, artísticas, educativas y deportivas que se suscitan tanto en territorio mexiquense como en los ámbitos nacional e internacional, así como difundir las acciones emprendidas por el Gobierno del Estado de México, para ofrecer una comunicación de servicios públicos, fortalecer la identidad mexiquense, propiciar la solidaridad de los habitantes de la entidad y fomentar la cultura democrática y de equidad de género.

Artículo 4. El Sistema, tendrá como objeto:

I. Difundir la cultura en la sociedad mexiquense para propiciar la identidad y solidaridad de los habitantes de la entidad:

II. Proporcionar información amplia, veraz y oportuna a los habitantes del Estado de México para fomentar y acrecentar su participación en la protección y defensa de la vida, el medio ambiente y las condiciones de paz y tranquilidad social que mejoren sus condiciones culturales y materiales;

III. Informará la sociedad sobre las acciones y avances gubernamentales y los acontecimientos relevantes de carácter político, económico, social, cultural y aquéllos que sean de interés de la población, en los ámbitos nacional e internacional;

IV. Orientar a la población en la defensa de sus derechos y en el cumplimiento de sus obligaciones ciudadanas; y

V. Difundir, mediante mensajes publicitarios, servicios o productos al público en general, con el objeto de obtener recursos que hagan autofinanciable al organismo.

5. BASES DE PREPARACIÓN DE LOS ESTADOS FINANCIEROS

ESTADOS FINANCIEROS

Con el propósito de proporcionar información veraz y oportuna para coadyuvar a una mejor toma de decisiones, los Estados Financieros fueron preparados con base en los postulados Básicos de contabilidad Gubernamental emitidos por el CONAC (Consejo Nacional de Armonización Contable)"… los postulados tiene como objetivo sustentar técnicamente la contabilidad gubernamental, así como organizar la efectiva sistematización que permita la obtención de información veraz, clara y concisa.

El organismo registra sus operaciones basado en el Manual Único de Contabilidad Gubernamental para las Dependencias y Entidades Públicas del Gobierno y Municipios del estado de México; es el instrumento normativo básico, en el que se integra el catálogo de cuentas, su estructura, su instructivo, la guía contabilizadora, clasificador del gasto y los criterios y lineamientos para el registro de sus operaciones.

El Manual constituye una herramienta básica para el registro de las operaciones, que otorga consistencia a la presentación de los resultados del ejercicio y facilita su interpretación, proporcionando las bases para consolidar bajo criterios uniformes y homogéneos la información contable.

La información financiera presentada por el Organismo esta basada en los Postulados Básicos de Contabilidad Gubernamental que son elementos fundamentales que configuran el sistema de Contabilidad Gubernamental (SCG), teniendo incidencia en la identificación, el análisis, la interpretación, la captación, el procesamiento y el reconocimiento de las transformaciones, transacciones y otros eventos que afectan el ente público.

Los postulados sustentan de manera técnica el registro de las operaciones, la elaboración y presentación de estados financieros; basados en su razonamiento, eficiencia demostrada, respaldo en legislación especializada y aplicación de la Ley General de Contabilidad Gubernamental (Ley de Contabilidad), con la finalidad de uniformar los métodos, procedimientos y prácticas contables.

SISTEMA DE CONTABILIDAD GUBERNAMENTAL

El sistema al que se sujeta el organismo, registra de manera armónica, delimitada y especifica las operaciones presupuestarias y contables derivadas de su gestión pública, así mismo genera estados financieros, confiables, oportunos, comprensibles los cuales se expresan en términos monetarios.

MARCO CONCEPTUAL:

La contabilidad se basa en un marco conceptual que representa los conceptos fundamentales para la elaboración de normas, la contabilización, la valuación y presentación de la información financiera confiable y comparable para satisfacer las necesidades de los usuarios y permitirá ser reconocida e interpretada por los especialistas e interesados en las finanzas públicas.

POSTULADOS

Los postulados tienen por objeto sustentar técnicamente la contabilidad gubernamental, así como organizar la efectiva sistematización que permita la obtención de información veraz, clara y concisa.

REVELAR POLÍTICAS DE RECONOCIMIENTO

Los registros contables del organismo se llevaran con base acumulativa. La contabilización de las transacciones de gastos se hará conforme a la fecha de su realización, independientemente de la de su pago, y la del ingreso se registrara cuando exista jurídicamente el derecho de cobro.

El organismo deberá mantener un registro histórico detallado de las operaciones realizadas como resultado de su gestión financiera, en los libros diario, mayor, e inventarios y balances.

6. POLÍTICAS DE CONTABILIDAD SIGNIFICATIVAS

RECONOCIMIENTO DE LOS EFECTOS DE LA INFLACIÓN DE LA INFORMACIÓN FINANCIERA

Las cifras que muestran los estados financieros adjuntos, están presentados sobre la base del costo histórico, con excepción del activo fijo, su depreciación acumulada y del ejercicio que fueron actualizados con base en la circular de información financiera para el reconocimiento de

los efectos de la inflación hasta el ejercicio de 2007 y en base al Manual Único de Contabilidad Gubernamental para las Dependencias y entidades Públicas del gobierno y municipios del Estado de México, tomando como referencia la NIF B-10 emitida por el Consejo Mexicano para la Investigación y Desarrollo de Normas de Información Financiera A.C. a partir del ejercicio de 2008 no se aplica el procedimiento de revaluación de los Estados Financieros de los entes gubernamentales.

VALORES DE INMEDIATA REALIZACIÓN

Los valores realizables se encuentran presentados principalmente por depósitos bancarios, valuados a su valor nominal, el cual no excede al valor del mercado. Los rendimientos de estas inversiones se registran conforme se devengan.

BIENES MUEBLES

Estos activos se registran originalmente a su costo de adquisición, según correspondan.

DEPRECIACIÓN

La depreciación representa la parte estimada de la capacidad de los activos que se han consumido durante un periodo.

El registro contable de la depreciación tiene como objetivo reconocer la pérdida del valor de un activo que puede originarse por obsolescencia, desgaste o deterioro ordinario, defectos de fabricación, falta de uso, insuficiencia entre otros.

La depreciación deberá calcularse, a partir del mes siguiente al de su adquisición, los porcentajes de depreciación serán vigentes en el Manual Único de Contabilidad Gubernamental para las Dependencias y Entidades Públicas del Gobierno y Municipios del Estado de México.

REGISTRO PATRIMONIAL

El organismo registra en su contabilidad los bienes muebles e inmuebles siguientes:

I. Los inmuebles destinados a un servicio público conforme a la normatividad aplicable.

II. Mobiliario y equipo, incluido el de cómputo, vehículos y demás bienes muebles al servicio de los entes públicos.

El organismo deberá llevar a cabo el levantamiento físico del inventario de los bienes debiendo estas debidamente conciliado con el registro contable.

REGIMEN FISCAL

RETENCIONES DEL IMPUESTO SOBRE LA RENTA

La obligación fiscal federal del organismo está determinada conforme al objeto y funciones en su contrato de creación, y es la de retenedor del Impuesto Sobre la Renta por Salarios y en general por la prestación de un servicio personal subordinado, así como retenedor del Impuesto Sobre la Renta por arrendamiento y servicios profesionales, y en material estatal es de retener y pagar las cuota al ISSEMYM, así como el pago del Impuesto por Remuneraciones al Trabajo Personal.

IMPUESTO AL VALOR AGREGADO

El organismo está sujeto al pago del impuesto al valor agregado de conformidad con el artículo 3° de esta ley que a la letra dice.

La Federación, el Distrito Federal, los Estados, los Municipios, así como sus organismos descentralizados y las instituciones públicas de seguridad social, tendrán la obligación de pagar el impuesto únicamente por los actos que realicen que no den lugar al pago de derechos o aprovechamientos, y sólo podrán acreditar el impuesto al valor agregado que les haya sido trasladado en las erogaciones o el pagado en la importación, que se identifique exclusivamente con las actividades por las que estén obligados al pago del impuesto establecido en esta Ley o les sea aplicable la tasa del cero por ciento. Para el acreditamiento de referencia se deberán cumplir con los requisitos previstos en esta Ley.

Obligaciones fiscales

- Llevar los sistemas contables de conformidad con el código fiscal de la federación, su reglamento y el reglamento de esta ley y efectuar registros en los mismos respecto de sus operaciones.

- Expedir y recabar los comprobantes fiscales que acrediten las enajenaciones y erogaciones que efectúen, los servicios que presten o el otorgamiento del uso o goce temporal de los bienes.

- Expedir las constancias y el comprobante fiscal y proporcionar la información a que se refiere la fracción III del artículo 76 de esta ley; retener y enterar el impuesto a cargo de terceros y exigir el comprobante respectivo, cuando hagan pagos a terceros y estén obligados a ello en los términos de esta ley. Deberán cumplir con las obligaciones a que se refiere el artículo 94 de la misma ley, cuando hagan pagos que a la vez sean ingresos en los términos del Capítulo I del título IV del presente ordenamiento.

7. PARTES RELACIONADAS

No existen partes relacionadas que pudieran ejercer influencia significativa sobre la toma de decisiones financieras y operativas.

8 REPORTE ANALÍTICO DEL ACTIVO

El SRyTVM, se encuentra con el levantamiento físico de los Inventarios en cada una de las Unidades Administrativas, así como la conciliación con SICOPA.

9 FIDEICOMISOS, MANDATOS Y ANÁLOGOS

El SRyTVM no cuenta con operaciones de este tipo.

10 REPORTE DE RECAUDACIÓN

Del total de los ingresos recaudados a la fecha por el Organismo el 99 por ciento corresponde al subsidio para gasto corriente y el 1 por ciento a otros ingresos y beneficios varios..

11 INFORMACIÓN SOBRE LA DEUDA Y EL REPORTE ANALÍTICO DE LA DEUDA

El SRyTVM no cuenta con operaciones de este tipo.

12 CALIFICACIONES OTORGADAS

El SRyTVM no cuenta con operaciones de este tipo.

13 PROCESO DE MEJORA

EL Sistema de Radio y Tv Mexiquense cuenta con un Comité de Mejora Regulatoria donde se plantea un programa anual para establecer lineamientos y políticas.

14 INFORMACIÓN POR SEGMENTOS

No existe información a presentar.

15 EVENTOS POSTERIORES AL CIERRE

No existen eventos posteriores al cierre que pudieran ejercer influencia económica significativa.

16 PARTES RELACIONADAS

No existen partes relacionadas que pudieran ejercer influencia significativa sobre la toma de decisiones financieras y operativas.

17 RESPONSABILIDAD SOBRE LA PRESENTACIÓN RAZONABLE DE LOS ESTADOS FINANCIEROS

"Bajo protesta de decir verdad declaramos que los Estados Financieros y sus notas, son razonablemente correctos y son responsabilidad del emisor".

El Despacho Quinto, Frieventh, Contadores y Cía., S.C., dictaminó los Estados Financieros del Sistema de Radio y Televisión Mexiquense al 31 de diciembre de 2015, informando que presentan razonablemente, en todos los aspectos importantes, la situación financiera del SRYTVM.

INFORMACIÓN PRESUPUESTARIA

Sistema de Radio y Televisión Mexiquense
Estado Analítico de Ingresos
Del 1 de enero al 31 de diciembre de 2015
(Miles de pesos)

Rubro de Ingresos	Ingreso					Diferencia
	Estimado	Ampliaciones y Reducciones	Modificado	Devengado	Recaudado	
	(1)	(2)	(3= 1 + 2)	(4)	(5)	(6= 5 - 1)
Impuestos			.0			.0
Cuotas y Aportaciones de Seguridad Social			.0			.0
Contribuciones de Mejoras			.0			.0
Derechos			.0			.0
Productos	.0	.0	.0	.0	975.4	975.4
Corriente			.0		975.4	975.4
Capital			.0			.0
Aprovechamientos	.0	.0	.0	.0	483.9	483.9
Corriente			.0		483.9	483.9
Capital			.0			.0
Ingresos por Ventas de Bienes y Servicios	21,925.7	-19,240.4	2,685.3			-21,925.7
Participaciones y Aportaciones			.0			.0
Transferencias, Asignaciones, Subsidios y Otras Ayudas	283,431.2	27,318.2	310,749.4	19,475.5	287,269.5	3,838.3
Ingresos Derivados de Financiamientos		29,040.6	29,040.6		33,430.9	33,430.9
Total	**305,356.9**	**37,118.4**	**342,475.3**	**19,475.5**	**322,159.7**	
				Ingresos excedentes[1]		**16,802.8**

Estado Analítico de Ingresos Por Fuente de Financiamiento	Ingreso					Diferencia
	Estimado	Ampliaciones y Reducciones	Modificado	Devengado	Recaudado	
	(1)	(2)	(3= 1 + 2)	(4)	(5)	(6= 5 - 1)
Ingresos del Gobierno	**.0**	**.0**	**.0**	**.0**	**.0**	**.0**
Impuestos			.0			.0
Contribuciones de Mejoras			.0			.0
Derechos			.0			.0
Productos	.0	.0	.0	.0	.0	.0
Corriente			.0			.0
Capital			.0			.0
Aprovechamientos	.0	.0	.0	.0	.0	.0
Corriente			.0			.0
Capital			.0			.0
Participaciones y Aportaciones			.0			.0
Transferencias, Asignaciones, Subsidios y Otras Ayudas			.0			.0
Ingresos de Organismos y Empresas	**305,356.9**	**8,077.8**	**313,434.7**	**19,475.5**	**288,728.8**	**-16,628.1**
Cuotas y Aportaciones de Seguridad Social			.0			.0
Ingresos por Ventas de Bienes y Servicios	21,925.7	-19,240.4	2,685.3		1,459.3	-20,466.4
Transferencias, Asignaciones, Subsidios y Otras Ayudas	283,431.2	27,318.2	310,749.4	19,475.5	287,269.5	3,838.3
Ingresos Derivados de Financiamiento	**.0**	**29,040.6**	**29,040.6**	**.0**	**33,430.9**	**33,430.9**
Ingresos Derivados de Financiamientos		29,040.6	29,040.6		33,430.9	33,430.9
Total	**305,356.9**	**37,118.4**	**342,475.3**	**19,475.5**	**322,159.7**	
				Ingresos excedentes[1]		**16,802.8**

Sistema de Radio y Televisión Mexiquense

I N G R E S O S

(Miles de Pesos)

I N G R E S O S	PRESUPUESTO 2015 PREVISTO	ASIGNACIONES Y/O AMPLIACIONES	REDUCCIONES Y/O DISMINUCIONES	TOTAL AUTORIZADO	RECAUDADO	VARIACIÓN IMPORTE	%
INGRESOS DE GESTIÓN	**21,925.7**		**19,240.4**	**2,685.3**		**2,685.3**	**100.0**
Ingreso por Venta de Bienes y Servicios	21,925.7		19,240.4	2,685.3		2,685.3	100.0
PARTICIPACIONES, APORTACIONES, TRANSFERENCIAS, ASIGNACIONES, SUBSIDIOS Y OTRAS AYUDAS	**192,047.1**	**27,318.2**		**219,365.3**	**215,360.9**	**4,004.4**	**1.8**
Subsidio	192,047.1	27,318.2		219,365.3	215,360.9	4,004.4	1.8
OTROS INGRESOS Y BENEFICIOS		**29,040.6**		**29,040.6**	**34,890.2**	**-5,849.6**	**-20.1**
Ingresos Financieros					975.4	-975.4	
Disponibilidades Financieras		4,500.0		4,500.0	4,500.0		
Pasivos Pendientes de Liquidar al Cierre del Ejercicio					28,930.9	-28,930.9	
Pasivos Derivados de Erogaciones Devengadas y Pendientes de Ejercicios Anteriores		24,540.6		24,540.6		24,540.6	100.0
Ingresos Diversos					483.9	-483.9	
S U B T O T A L	**213,972.8**	**56,358.8**	**19,240.4**	**251,091.2**	**250,251.1**	**840.1**	**.3**
Programa de Acciones para el Desarrollo	**91,384.1**			**91,384.1**	**91,384.1**		
T O T A L	**305,356.9**	**56,358.8**	**19,240.4**	**342,475.3**	**341,635.2**	**840.1**	**.2**

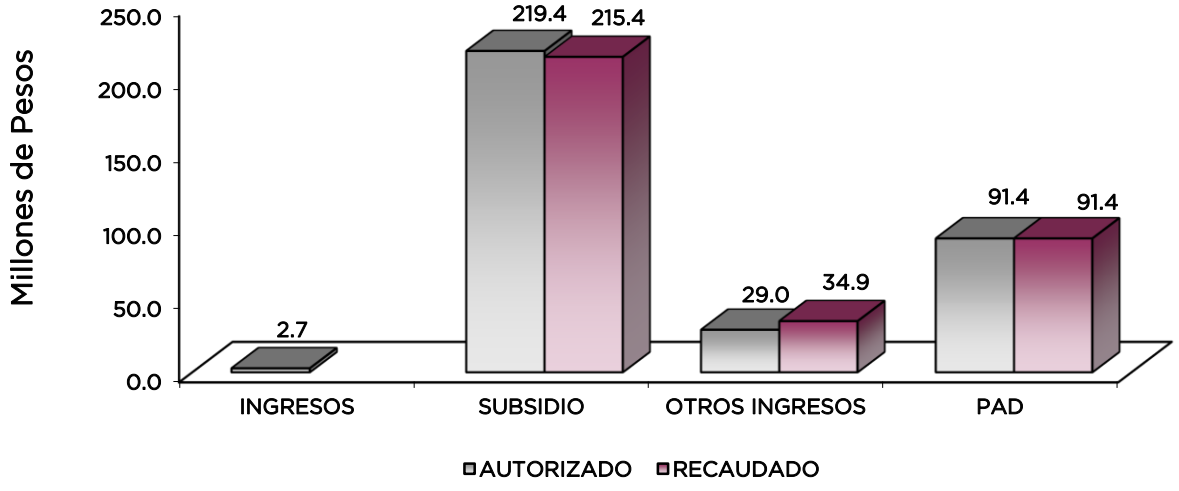

NOTAS AL PRESUPUESTO DE INGRESOS

INGRESOS

Se previó recaudar ingresos por 305 millones 356.9 miles de pesos, posteriormente se dieron ampliaciones y traspasos netos por 37 millones 118.4 miles de pesos, obteniendo un total autorizado de 342 millones 475.3 miles de pesos. El importe recaudado fue por 341 millones 635.2 miles de pesos, por lo que se tuvo una variación por 840.1 miles de pesos, lo cual representó 0.2 por ciento al monto previsto.

INGRESOS DE GESTIÓN

Ingreso por Venta de Bienes y Servicios

Inicialmente se previó recaudar ingresos por concepto de venta de bienes y servicios por 21 millones 925.7 miles de pesos, posteriormente se tuvo un traspaso de ingresos por venta de bienes y servicios a subsidio por 19 millones 240.4 miles de pesos, con lo que se determinó un autorizado modificado por 2 millones 685.3 miles de pesos.

PARTICIPACIONES, APORTACIONES, TRANSFERENCIAS, ASIGNACIONES, SUBSIDIOS Y OTRAS AYUDAS

Subsidio

Del previsto por 192 millones 47.1 miles de pesos se tuvo ampliaciones y traspasos netos por 27 millones 318.2 miles de pesos, teniendo un total autorizado por 219 millones 365.3 miles de pesos y se logró recaudar 215 millones 360.9 miles de pesos, por lo que se tuvo una variación por 4 millones 4.4 miles de pesos, que representó el 1.8 por ciento.

OTROS INGRESOS Y BENEFICIOS

Se autorizaron ampliaciones por 29 millones 40.6 miles de pesos y se recaudaron ingresos por 34 millones 890.2 miles de pesos, obteniendo una variación de 5 millones 849.6 miles de pesos, que representó el 20.1 por ciento del monto previsto.

Del importe recaudado se integran de Pasivos pendientes de liquidar al cierre del ejercicio por 28 millones 930.9 miles de pesos, disponibilidades por 4 millones 500 mil pesos, entre otros.

PROGRAMA DE ACCIONES PARA EL DESARROLLO (PAD)

Se tuvo autorizado para este concepto por 91 millones 384.1 miles de pesos, recaudándose en su totalidad, la autorización fue para la continuación del programa para efecto de la transición de televisión análoga a digital.

Sistema de Radio y Televisión Mexiquense
Estado Analítico del Ejercicio del Presupuesto de Egresos
Clasificación por Objeto del Gasto (Capítulo y Concepto)
Del 1 de Enero al 31 de Diciembre de 2015
(Miles de Pesos)

Concepto	Egresos					Subejercicio
	Aprobado	Ampliaciones/ (Reducciones)	Modificado	Devengado	Pagado	
	1	2	3 = (1 + 2)	4	5	6 = (3 - 4)
Servicios Personales	**119,429.6**	**9,437.8**	**128,867.4**	**2,873.0**	**117,905.5**	**125,994.4**
Remuneraciones al Personal de Carácter Permanente	43,046.2	1,704.1	44,750.3		42,563.9	44,750.3
Remuneraciones al Personal de Carácter Transitorio	5,685.6	- 112.2	5,573.4		5,573.4	5,573.4
Remuneraciones Adicionales y Especiales	37,703.5	7,310.6	45,014.1		42,014.4	45,014.1
Seguridad Social	17,286.5	- 3,524.7	13,761.8		13,410.6	13,761.8
Otras Prestaciones Sociales y Económicas	14,568.0	2,057.6	16,625.6	1,123.8	13,635.4	15,501.8
Previsiones			-			-
Pago de Estímulos a Servidores Públicos	1,139.8	2,002.4	3,142.2	1,749.2	707.8	1,393.0
Materiales y Suministros	**8,576.5**	**98.6**	**8,675.1**	**1,398.0**	**7,079.2**	**7,277.1**
Materiales de Administración, Emisión de Documentos y Artículos Oficiales	3,309.3	18.2	3,327.5	1,146.2	2,174.9	2,181.3
Alimentos y Utensilios	57.1	- 52.4	4.7		3.0	4.7
Materias Primas y Materiales de Producción y Comercialización	897.5	- 1.3	896.2	147.2	704.6	749.0
Materiales y Artículos de Construcción y de Reparación	875.2	153.0	1,028.2	80.6	940.1	947.6
Productos Químicos, Farmacéuticos y de Laboratorio	48.1	- 19.4	28.7		25.8	28.7
Combustibles, Lubricantes y Aditivos	2,708.9	- 48.0	2,660.9		2,567.8	2,660.9
Vestuario, Blancos, Prendas de Protección y Artículos Deportivos	260.0	- 88.4	171.6	8.6	149.8	163.0
Materiales y Suministros Para Seguridad			-			-
Herramientas, Refacciones y Accesorios Menores	420.4	136.9	557.3	15.4	513.2	541.9
Servicios Generales	**81,913.2**	**2,700.0**	**84,613.2**	**8,456.7**	**70,436.5**	**76,156.5**
Servicios Básicos	14,602.7	2,028.1	16,630.8	1,914.6	12,825.3	14,716.2
Servicios de Arrendamiento	2,569.5	722.3	3,291.8	531.4	2,599.2	2,760.4
Servicios Profesionales, Científicos, Técnicos y Otros Servicios	51,355.6	- 2,017.8	49,337.8	1,959.1	44,749.8	47,378.7
Servicios Financieros, Bancarios y Comerciales	2,193.0	1,138.0	3,331.0	371.6	2,849.2	2,959.4
Servicios de Instalación, Reparación, Mantenimiento y Conservación	6,058.2	806.7	6,864.9	3,017.1	3,521.1	3,847.8
Servicios de Comunicación Social y Publicidad	260.0	47.4	307.4	192.3	107.0	115.1
Servicios de Traslado y Viáticos	495.5	19.5	515.0		330.3	515.0
Servicios Oficiales	80.0	- 38.0	42.0		1.9	42.0
Otros Servicios Generales	4,298.7	- 6.2	4,292.5	470.6	3,452.7	3,821.9
Transferencias, Asignaciones, Subsidios y Otras Ayudas	**-**	**-**	**-**	**-**	**-**	**-**
Transferencias Internas y Asignaciones al Sector Público			-			-
Transferencias al Resto del Sector Público			-			-
Subsidios y Subvenciones			-			-
Ayudas Sociales			-			-
Pensiones y Jubilaciones			-			-
Transferencias a Fideicomisos, Mandatos y Otros Análogos			-			-
Transferencias a la Seguridad Social			-			-
Donativos			-			-
Transferencias al Exterior			-			-
Bienes Muebles, Inmuebles e Intangibles	**4,053.5**	**341.4**	**4,394.9**	**1,512.1**	**2,873.5**	**2,882.8**
Mobiliario y Equipo de Administración			-			-
Mobiliario y Equipo Educacional y Recreativo			-			-
Equipo e Instrumental Médico y de Laboratorio			-			-
Vehículos y Equipo de Transporte		341.4	341.4	341.4		-
Equipo de Defensa y Seguridad			-			-
Maquinaria, Otros Equipos y Herramientas			-			-
Activos Biológicos			-			-
Bienes Inmuebles			-			-
Activos Intangibles	4,053.5		4,053.5	1,170.7	2,873.5	2,882.8
Inversión Pública	**91,384.1**	**-**	**91,384.1**	**4,931.1**	**86,453.0**	**86,453.0**
Obra Pública en Bienes de Dominio Público			-			-
Obra Pública en Bienes Propios			-			-
Proyectos Productivos y Acciones de Fomento	91,384.1		91,384.1	4,931.1	86,453.0	86,453.0
Inversiones Financieras y Otras Provisiones	**-**	**-**	**-**	**-**	**-**	**-**
Inversiones Para el Fomento de Actividades Productivas			-			-
Acciones y Participaciones de Capital			-			-
Compra de Títulos y Valores			-			-
Concesión de Préstamos			-			-
Inversiones en Fideicomisos, Mandatos y Otros Análogos			-			-
Otras Inversiones Financieras			-			-
Provisiones para Contingencias y Otras Erogaciones Especiales			-			-
Participaciones y Aportaciones	**-**	**-**	**-**	**-**	**-**	**-**
Participaciones			-			-
Aportaciones			-			-
Convenios			-			-
Deuda Pública	**-**	**24,540.6**	**24,540.6**	**-**	**22,336.2**	**24,540.6**
Amortización de la Deuda Pública			-			-
Intereses de la Deuda Pública			-			-
Comisiones de la Deuda Pública			-			-
Gastos de la Deuda Pública			-			-
Costo por Coberturas			-			-
Apoyos Financieros			-			-
Adeudos de Ejercicios Fiscales Anteriores (Adefas)		24,540.6	24,540.6		22,336.2	24,540.6
Total del Gasto	305,356.9	37,118.4	342,475.3	19,170.9	307,083.9	323,304.4

Sistema de Radio y Televisión Mexiquense
Estado Analítico del Ejercicio del Presupuesto de Egresos
Clasificación Económica (por Tipo de Gasto)
Del 1 de Enero al 31 de Diciembre de 2015
(Miles de Pesos)

Concepto	Egresos					Subejercicio
	Aprobado	Ampliaciones/ (Reducciones)	Modificado	Devengado	Pagado	
	1	2	3 = (1 + 2)	4	5	6 = (3 - 4)
Gasto Corriente	209,919.3	12,236.4	222,155.7	12,727.7	195,421.2	209,428.0
Gasto de Capital	95,437.6	341.4	95,779.0	6,443.2	89,326.5	89,335.8
Amortización de la Deuda y Disminución de Pasivos		24,540.6	24,540.6		22,336.2	24,540.6
Pensiones y Jubilaciones			-			-
Participaciones			-			-
Total del Gasto	305,356.9	37,118.4	342,475.3	19,170.9	307,083.9	323,304.4

Sistema de Radio y Televisión Mexiquense
Estado Analítico del Ejercicio del Presupuesto de Egresos
Clasificación Administrativa
Del 1 de Enero al 31 de Diciembre de 2015
(Miles de Pesos)

Concepto	Egresos					Subejercicio
	Aprobado	Ampliaciones/ (Reducciones)	Modificado	Devengado	Pagado	
	1	2	3 = (1 + 2)	4	5	6 = (3 - 4)
Entidades Paraestatales y Fideicomisos No Empresariales y No Financieros	305,356.9	37,118.4	342,475.3	19,170.9	307,083.9	323,304.4
Instituciones Públicas de Seguridad Social	-	-	-	-	-	-
Entidades Paraestatales Empresariales No Financieras con Participación Estatal Mayoritaria	-	-	-	-	-	-
Entidades Paraestatales Empresariales Financieras Monetarias con Participación Estatal Mayoritaria	-	-	-	-	-	-
Entidades Paraestatales Empresariales Financieras No Monetarias con Participación Estatal Mayoritaria	-	-	-	-	-	-
Fideicomisos Financieros Públicos con Participación Estatal Mayoritaria	-	-	-	-	-	-
Total del Gasto	305,356.9	37,118.4	342,475.3	19,170.9	307,083.9	323,304.4

Sistema de Radio y Televisión Mexiquense
Estado Analítico del Ejercicio del Presupuesto de Egresos
Clasificación Administrativa
Del 1 de Enero al 31 de Diciembre de 2015
(Miles de pesos)

Concepto	Egresos					Subejercicio
	Aprobado	Ampliaciones/ (Reducciones)	Modificado	Devengado	Pagado	
	1	2	3 = (1 + 2)	4	5	6 = (3 - 4)
201D01 Sistema de Radio y Televisión Mexiquense	305,356.9	37,118.4	342,475.3	19,170.9	307,083.9	323,304.4
			-			-
			-			-
			-			-
Total del Gasto	305,356.9	37,118.4	342,475.3	19,170.9	307,083.9	323,304.4

Sistema de Radio y Televisión Mexiquense
Estado Analítico del Ejercicio del Presupuesto de Egresos
Clasificación Administrativa
Del 1 de enero al 31 de diciembre de 2015
(Miles de pesos)

Concepto	Egresos					Subejercicio
	Aprobado	Ampliaciones/ (Reducciones)	Modificado	Devengado	Pagado	
	1	2	3 = (1 + 2)	4	5	6 = (3 - 4)
Poder Ejecutivo	305,356.9	37,118.4	342,475.3	19,170.9	307,083.9	323,304.4
Poder Legislativo			-			-
Poder Judicial			-			-
Órganos Autónomos			-			-
Total del Gasto	**305,356.9**	**37,118.4**	**342,475.3**	**19,170.9**	**307,083.9**	**323,304.4**

Sistema de Radio y Televisión Mexiquense
Estado Analítico del Ejercicio del Presupuesto de Egresos
Clasificación Funcional (Finalidad y Función)
Del 1 de Enero al 31 de Diciembre 2015
(Miles de Pesos)

Concepto	Egresos					Subejercicio
	Aprobado	Ampliaciones/ (Reducciones)	Modificado	Devengado	Pagado	
	1	2	3 = (1 + 2)	4	5	6 = (3 - 4)
Gobierno	-	-	-	-	-	-
Legislación			-			-
Justicia			-			-
Coordinación de la Política de Gobierno			-			-
Relaciones Exteriores			-			-
Asuntos Financieros y Hacendarios			-			-
Seguridad Nacional			-			-
Asuntos de Orden Público y de Seguridad Interior			-			-
Otros Servicios Generales			-			-
Desarrollo Social	**305,356.9**	**12,577.8**	**317,934.7**	**19,170.9**	**284,747.7**	**298,763.8**
Protección Ambiental			-			-
Vivienda y Servicios a la Comunidad			-			-
Salud			-			-
Recreación, Cultura y Otras Manifestaciones Sociales	305,356.9	12,577.8	317,934.7	19,170.9	284,747.7	298,763.8
Educación			-			-
Protección Social			-			-
Otros Asuntos Sociales			-			-
Desarrollo Económico	-	-	-	-	-	-
Asuntos Económicos, Comerciales y Laborales en General			-			-
Agropecuaria, Silvicultura, Pesca y Caza			-			-
Combustibles y Energía			-			-
Minería, Manufacturas y Construcción			-			-
Transporte			-			-
Comunicaciones			-			-
Turismo			-			-
Ciencia, Tecnología e Innovación			-			-
Otras Industrias y Otros Asuntos Económicos			-			-
Otras no Clasificadas en Funciones Anteriores	-	**24,540.6**	**24,540.6**	-	**22,336.2**	**24,540.6**
Transacciones de la Deuda Pública / Costo Financiero de la Deuda			-			-
Transferencias, Participaciones y Aportaciones entre Diferentes Niveles y Órdenes de Gobierno			-			-
Saneamiento del Sistema Financiero			-			-
Adeudos de Ejercicios Fiscales Anteriores		24,540.6	24,540.6		22,336.2	24,540.6
Total del Gasto	**305,356.9**	**37,118.4**	**342,475.3**	**19,170.9**	**307,083.9**	**323,304.4**

Sistema de Radio y Televisión Mexiquense
Endeudamiento Neto
Del 1 de Enero al 31 de Diciembre de 2015
(Miles de Pesos)

Identificación de Crédito o Instrumento	Contratación/Colocación	Amortización	Endeudamiento Neto
	A	B	C = A - B
Creditos Bancarios			
			-
			-
			-
			-
			-
			-
			-
Total Créditos Bancarios	-	-	-
Otros Instrumentos de Deuda			
			-
			-
			-
			-
			-
			-
			-
Total Otros Instrumentos de Deuda	-	-	-
TOTAL	-	-	-

No Aplica

Sistema de Radio y Televisión Mexiquense
Intereses de la Deuda
Del 1 de Enero al 31 de Diciembre de 2015
(Miles de Pesos)

Identificación de Crédito o Instrumento	Devengado	Pagado
Créditos Bancarios		
Total de Intereses de Créditos Bancarios	-	-
Otros Instrumentos de Deuda		
Total de Intereses de Otros Instrumentos de Deuda	-	-
TOTAL	-	-

No Aplica

Sistema de Radio y Televisión Mexiquense
EGRESOS POR CAPÍTULO
(Miles de Pesos)

EGRESOS	PRESUPUESTO 2015 PREVISTO	ASIGNACIONES Y/O AMPLIACIONES	REDUCCIONES Y/O DISMINUCIONES	TOTAL AUTORIZADO	EJERCIDO	VARIACIÓN IMPORTE	%
SERVICIOS PERSONALES	119,429.6	17,097.4	7,659.6	128,867.4	120,778.5	8,088.9	6.3
MATERIALES Y SUMINISTROS	8,576.5	1,057.7	959.1	8,675.1	8,477.2	197.9	2.3
SERVICIOS GENERALES	81,913.2	8,294.9	5,594.9	84,613.2	78,893.2	5,720.0	6.8
BIENES MUEBLES, INMUEBLES E INTANGIBLES	4,053.5	341.4		4,394.9	4,385.6	9.3	.2
DEUDA PÚBLICA		24,540.6		24,540.6	22,336.2	2,204.4	9.0
SUBTOTAL	**213,972.8**	**51,332.0**	**14,213.6**	**251,091.2**	**234,870.7**	**16,220.5**	**6.5**
Programa de Acciones para el Desarrollo (PAD)	91,384.1			91,384.1	91,384.1		
TOTAL	**305,356.9**	**51,332.0**	**14,213.6**	**342,475.3**	**326,254.8**	**16,220.5**	**4.7**

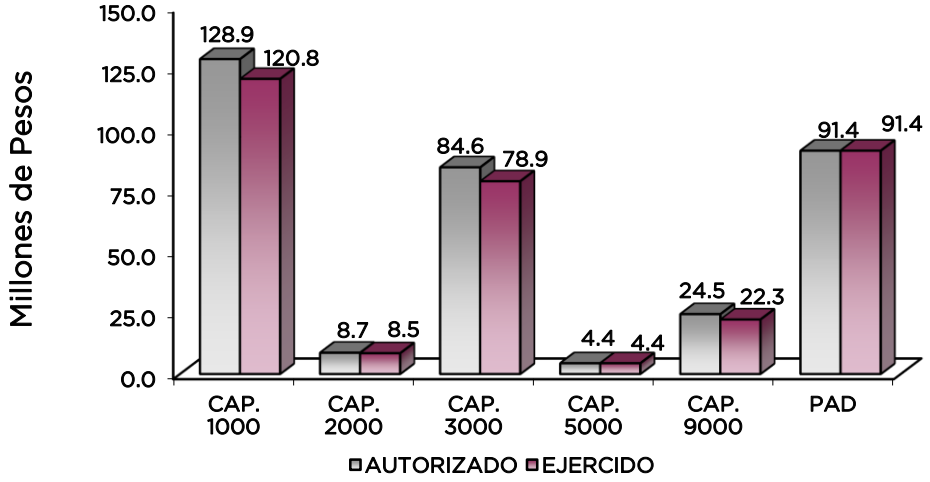

NOTAS AL PRESUPUESTO DE EGRESOS

EGRESOS

Se tuvo un presupuesto inicial de 305 millones 356.9 miles de pesos, presentando ampliaciones y traspasos netos de más por 37 millones 118.4 miles de pesos, con lo que se determinó un presupuesto modificado de 342 millones 475.3 miles de pesos, de los cuales se ejercieron 326 millones 254.8 miles de pesos, obteniendo un subejercido por 16 millones 220.5 miles de pesos, que representó el 4.7 por ciento respecto al monto autorizado.

SERVICIOS PERSONALES

Inicialmente se autorizaron 119 millones 429.6 miles de pesos, posteriormente ampliaciones y traspasos netos de más por 9 millones 437.8 miles de pesos, obteniendo un presupuesto modificado de 128 millones 867.4 miles de pesos. De dicha cantidad se ejerció 120 millones 778.5 miles de pesos, obteniendo un subejercido de 8 millones 88.9 miles de pesos, lo que representó el 6.3 por ciento respecto al monto autorizado.

MATERIALES Y SUMINISTROS

Se tuvo un autorizado inicial de 8 millones 576.5 miles de pesos, posteriormente ampliaciones y traspasos netos de más por 98.6 miles de pesos, obteniendo un presupuesto modificado de 8 millones 675.1 miles de pesos de los cuales se ejercieron 8 millones 477.2 miles de pesos, teniendo un subejercido de 197.9 miles de pesos, equivalente al 2.3 por ciento respecto al monto autorizado.

SERVICIOS GENERALES

El presupuesto autorizado inicial en este capítulo fue de 81 millones 913.2 miles de pesos, posteriormente se dieron ampliaciones y traspasos netos de más por 2 millones 700 mil pesos, obteniendo un presupuesto modificado de 84 millones 613.2 miles de pesos. De dicho importe se ejercieron 78 millones 893.2 miles de pesos, por lo que se obtuvo un subejercido de 5 millones 720 mil pesos, lo que representó el 6.8 por ciento respecto al monto autorizado.

BIENES MUEBLES, INMUEBLES E INTANGIBLES

El autorizado inicial fue de 4 millones 53.5 miles de pesos posteriormente se autorizaron ampliaciones de más por 341.4 miles de pesos, por lo que se obtuvo un modificado de 4 millones 394.9 miles de pesos. De dicho importe se ejercieron 4 millones 385.6 obteniendo una subejercido de 9.3 miles de pesos, que representó el 0.2 por ciento del monto autorizado.

DEUDA PÚBLICA

Durante el ejercicio se obtuvo una ampliación presupuestal para el pago de pasivos derivados de erogaciones devengadas y pendientes de liquidar al cierre del ejercicio fiscal anterior por 24 millones 540.6 miles de pesos, de los cuales se ejercieron 22 millones 336.2 miles de pesos, obteniendo un subejercicio por 2 millones 204.4 miles de pesos, lo que representó el 9 por ciento respecto al monto autorizado.

PROGRAMA DE ACCIONES PARA EL DESARROLLO (PAD)

Se autorizaron y recaudaron para este capítulo 91 millones 389.1 miles de pesos, la autorización se dio para la continuación del programa de transición de la televisión análoga a digital.

INFORMACIÓN PRESUPUESTAL

Sistema de Radio y Televesión Mexiquense

EGRESOS POR OBJETO DEL GASTO

(Miles de Pesos)

CAPÍTULO Y OBJETO DEL GASTO	PRESUPUESTO 2015					
	PREVISTO	ASIGNACIONES Y/O AMPLIACIONES	REDUCCIONES Y/O DISMINUCIONES	TOTAL AUTORIZADO	EJERCIDO	VARIACIÓN
SERVICIOS PERSONALES	**119,429.6**	**17,097.4**	**7,659.6**	**128,867.4**	**120,778.5**	**8,088.9**
Sueldo Base	43,046.2	2,760.0	1,055.9	44,750.3	42,563.9	2,186.4
Honorarios Asimilables a Salarios	5,685.6	35.2	147.4	5,573.4	5,573.4	.0
Prima por Años de Servicio	1,488.9		255.9	1,233.0	1,182.0	51.0
Prima por Antigüedad		270.5		270.5	270.5	
Prima Vacacional	1,730.3	1,316.2		3,046.5	2,870.2	176.3
Aguinaldo	7,917.2	1,526.8	990.7	8,453.3	7,029.4	1,423.9
Vacaciones no Disfrutadas por Finiquito		46.8		46.8	46.8	
Prima Dominical	167.6		25.8	141.8	62.6	79.2
Remuneraciones por horas extraordinarias	1,200.0	49.6		1,249.6	1,041.8	207.8
Compensación por Retabulación	5,552.8	188.4		5,741.2	5,741.2	
Gratificación	17,159.2	5,488.1	124.6	22,522.7	21,461.3	1,061.4
Gratificación por Convenio	2,127.2	181.4		2,308.6	2,308.6	
Gratificacion por productividad	360.3		360.3			
Cuotas de Servicio de Salud	7,938.2		1,592.4	6,345.8	6,345.8	.0
Cuotas al Sistema Solidario de Reparto	5,974.3		1,265.7	4,708.6	4,708.6	
Cuotas del Sistema de Capitalización Individual	1,423.2		408.8	1,014.4	836.0	178.4
Aportación para Financiar los Gastos Generales de Administración de ISSEMyM	980.8		344.4	636.4	555.4	81.0
Riesgo de Trabajo	833.3			833.3	790.7	42.6
Seguros y Fianzas	136.5	86.6		223.1	174.1	49.0
Cuotas para Fondo de Retiro	843.4		20.0	823.4	767.5	55.9
Seguro de Separación Individualizado	1,739.7		93.9	1,645.8	1,626.5	19.3
Liquidacion por indemnizaciones por sueldos y salarios caidos	753.6		741.2	12.4		12.4
Becas para hijos trabajadores sindicalizados	434.1	13.9		448.0	380.5	67.5
Dias civicos y economicos	794.7		76.0	718.7	641.7	77.0
Dia del maestro y del servidor publico	1,235.3			1,235.3	1,124.5	110.8
Otros gastos derivados de convenio	5,054.0	2,854.7	156.6	7,752.1	6,490.3	1,261.8
Viáticos	753.6	253.2		1,006.8	979.1	27.7
Despensa	2,959.7	23.6		2,983.3	2,749.1	234.2
Reconocimiento a Servidores Públicos		570.1		570.1	70.1	500.0
Recompensas		525.2		525.2	340.0	185.2
Estímulos por Puntualidad y Asistencia	1,139.9	907.1		2,047.0	2,046.9	.1
MATERIALES Y SUMINISTROS	**8,576.5**	**1,057.7**	**959.1**	**8,675.1**	**8,477.2**	**197.9**
Materiales y Útiles de Oficina	528.0	.9	222.2	306.7	306.3	.4
Enseres de Oficina	45.0	2.4	4.7	42.7	40.1	
Material de Foto, Cine y Grabación	1,711.6	543.8	85.6	2,169.8	2,169.6	.2
Materiales y Útiles para el Procesamiento en Equipos y Bienes Informáti	747.0	4.0	109.1	641.9	641.6	.3
Material de Información	49.7	5.8	14.8	40.7	38.6	2.1
Materiales y enseres de limpieza	228.0	7.7	109.8	125.9	125.0	.9
Productos Alimenticios para personas	57.1	2.8	58.3	1.6		1.6
Utensilios para el servicio de alimentacion		3.0		3.0	3.0	
Materias primas y metriales de produccion	897.5	57.4	58.7	896.2	851.9	44.3
Material Eléctrico y Electrónico	665.7	142.9	41.7	766.9	766.8	.1
Material de señalizacion	76.0		3.8	72.2	68.0	4.2
Arboles y plantas de ornato	30.0	1.8	1.5	30.3	29.0	1.3
Materiales de construccion	103.5	69.6	17.9	155.2	153.3	1.9
Estructuras y Manufacturas para Todo Tipo de Construcción		3.6		3.6	3.6	
Plagicidas, abonos y fertilizantes	2.5		2.4	.1		.1
Medicinas y Productos Farmacéuticos	45.6		17.0	28.6	25.8	2.8
Combustibles, Lubricantes y Aditivos	2,708.9		48.0	2,660.9	2,567.7	93.2
Vestuario y uniformes	140.0	1.8	84.7	57.1	50.5	6.6
Prendas de seguridad y proteccion personal	120.0	.5	6.0	114.5	107.9	6.6
Refacciones, Accesorios y Herramientas	90.4	29.4	48.0	71.8	59.9	11.9
Refacciones y Accesorios Menores de Edificios		9.6		9.6	9.6	
Refacciones y Accesorios para Equipo de Cómputo	150.0	46.7	7.6	189.1	181.4	7.7

CAPÍTULO Y OBJETO DEL GASTO	PREVISTO	ASIGNACIONES Y/O AMPLIACIONES	REDUCCIONES Y/O DISMINUCIONES	TOTAL AUTORIZADO	EJERCIDO	VARIACIÓN
	P R E S U P U E S T O 2 0 1 5					
Refacciones y accesorios menores para equipo de transporte	112.0	7.7	5.6	114.1	108.8	5.3
Artículos para la Extinción de Incendios	68.0	1.3	8.9	60.4	57.2	3.2
Otros Enseres		115.0	2.8	112.2	111.6	.6
SERVICIOS GENERALES	**81,913.2**	**8,294.9**	**5,594.9**	**84,613.2**	**78,893.2**	**5,720.0**
Servicio de Energía Eléctrica	6,774.0			6,774.0	5,438.5	1,335.5
Gas	7.2	2.4		9.6	7.3	2.3
Servicio de Agua	130.3			130.3	89.0	41.3
Servicio de Telefonía Convencional	1,014.5			1,014.5	669.6	344.9
Servicio de Telefonía Celular	99.6	20.0		119.6	109.4	10.2
Servicios de radiolocalizacion y telecomunicacion	504.0			504.0	403.7	100.3
Servicios de conduccion de señales anaogicas y digitales	5,800.0	1,950.5		7,750.5	7,749.9	.6
Servicio de Acceso a Internet	262.9	48.4		311.3	258.1	53.2
Servicio Postal y Telegráfico	10.2	6.8		17.0	14.4	2.6
Arrendamiento de Edificios y Locales	769.5			769.5	723.7	45.8
Arrendamiento de Vehículos	60.0		31.5	28.5		28.5
Arrendamiento de Maquinaria y Equipo	1,740.0	981.8	228.0	2,493.8	2,406.8	87.0
Asesorías Asociadas a Convenios o Acuerdos	46,659.9	2,700.0	4,779.2	44,580.7	42,219.6	2,361.1
Capacitacion	400.0	2.0	30.8	371.2	330.2	41.0
Servicios de Apoyo Administrativo y Fotocopiado	129.6			129.6	110.8	18.8
Impresiones de documentos oficiales para la presatacion de servicio pub	120.0	9.2	11.9	117.3	111.7	5.6
Servicios de impresión de documentos oficiales		21.4		21.4	21.4	
Servicio de Vigilancia	4,046.1	71.4		4,117.5	3,915.2	202.3
Servicios Bancarios y financieros	24.0	14.3		38.3	37.4	.9
Seguros y fianzas	2,169.0	623.8		2,792.8	2,683.5	109.3
Comisiones por venta		499.9		499.9	499.9	
Reparacion y mantenimiento de inmuebles	240.0	1.4	6.8	234.6	222.6	12.0
Adaptacion de locales almacenes bodegas y edificios	1,710.0	6.8		1,716.8	1,630.9	85.9
Reparacion mantenimiento e instlacion de mobiliario y equipo de oficin	50.1		32.2	17.9	7.0	10.9
Reparacion instalacion y mentenimeinto de bienes informaticos microfil	36.0	235.0		271.0	267.9	3.1
Reparacion y mantenimiento para equipo y redes de tele y radio transm	1,700.6	609.4	147.4	2,162.6	2,073.8	88.8
Reparacion y mantenimiento de vehiculos terrestres, aereos y lacustres	625.0	213.1	75.2	762.9	731.7	31.2
Servicios de lavanderia limpieza e higuiene	1,496.5	2.7		1,499.2	1,424.4	74.8
Servicios de Fumigacion	200.0			200.0	180.0	20.0
Gastos de publicidad y propaganda	220.0			220.0	214.0	6.0
Publicidad oficiales y de informacion en general para difusion		47.8		47.8	47.7	.1
Gastos de publicidad en materia comercial	40.0		.4	39.6	37.6	2.0
Transportacion aerea	30.0	11.9		41.9	16.2	25.7
Gastos de traslado via terrestre	300.0		40.4	259.6	160.7	98.9
Viaticos Nacionales	150.0	59.6	11.7	197.9	153.4	44.5
Viaticos en el extranjero	15.5			15.5		15.5
Gastos de ceremonias oficiales y de orden social	80.0		38.0	42.0	1.9	40.1
Otros impuestos y derechos	402.2	125.0	35.6	491.6	471.4	20.2
Impuesto sobre erogaciones por remuneracion al trabajo personal	3,500.0			3,500.0	3,197.5	302.5
Cuotas y sucripciones	16.5		1.6	14.9	13.0	1.9
Gastos de Servisios menores	380.0	30.3	124.2	286.1	241.4	44.7
BIENES MUEBLES, INMUEBLES E INTANGIBLES	**4,053.5**	**341.4**		**4,394.9**	**4,385.6**	**9.3**
Bienes Informáticos						
Vehículos y Equipo de Transporte Terrestre		341.4		341.4	341.4	
Derechos	4,053.5			4,053.5	4,044.2	9.3
DEUDA PÚBLICA		**24,540.6**		**24,540.6**	**22,336.2**	**2,204.4**
Por el Ejercicio Inmediato Anterior		24,540.6		24,540.6	22,336.2	2,204.4
SUBTOTAL	**213,972.8**	**51,332.0**	**14,213.6**	**251,091.2**	**234,870.7**	**16,220.5**
INVERSIÓN PÚBLICA	**91,384.1**			**91,384.1**	**91,384.1**	
Programa de Acciones para el Desarrollo (PAD)	91,384.1	139,384.1		230,768.2	91,384.1	139,384.1
T O T A L	**305,356.9**	**51,332.0**	**14,213.6**	**342,475.3**	**326,254.8**	**16,220.5**

INFORMACIÓN PROGRAMÁTICA

Sistema de Radio y Televisión Mexiquense
Gasto por Categoria Programática
Del 1 de Enero al 31 de Diciembre de 2015
(Miles de Pesos)

Concepto	Egresos					Subejercicio
	Aprobado	Ampliaciones/ (Reducciones)	Modificado	Devengado	Pagado	
	1	2	3=(1 + 2)	4	5	6=(3 - 4)
Programas	**305,356.9**	**12,577.8**	**317,934.7**	**19,170.9**	**284,747.7**	**298,763.8**
Subsidios: Sector Social y Privado o Entidades Federativas y Municipios	**-**	**-**	**-**	**-**	**-**	**-**
Sujetos o Reglas de Operación			-			-
Otros Subsidios			-			-
Desempeño de las Funciones	**305,356.9**	**12,577.8**	**317,934.7**	**19,170.9**	**284,747.7**	**298,763.8**
Prestación de Servicios Públicos	305,356.9	12,577.8	317,934.7	19,170.9	284,747.7	298,763.8
Provición de Bienes Públicos			-			-
Planeación, Seguimiento y Evaluación de Políticas Públicas			-			-
Promoción y Fomento			-			-
Regulación y Supervisión			-			-
Funciones de las Fuerzas Armadas (Únicamente Gobierno Federal)			-			-
Específicos			-			-
Proyectos de Inversión			-			-
Administrativos y de Apoyo	**-**	**-**	**-**	**-**	**-**	**-**
Apoyo al Proceso Presupuestario y para Mejorar la Eficiencia Institucional			-			-
Apoyo a la Función Pública y al Mejoramiento de la Gestión			-			-
Operaciones Ajenas			-			-
Compromisos	**-**	**-**	**-**	**-**	**-**	**-**
Obligaciones de Cumplimiento de Resolución Jurisdiccional			-			-
Desastres Naturales			-			-
Obligaciones	**-**	**-**	**-**	**-**	**-**	**-**
Pensiones y Jubilaciones			-			-
Aportaciones a la Seguridad Social			-			-
Aportaciones a Fondos de Estabilización			-			-
Aportaciones a Fondos de Inversión y Reestructura de Pensiones			-			-
Programa de Gasto Federalizado (Gobierno Federal)	**-**	**-**	**-**	**-**	**-**	**-**
Gasto Federalizado			-			-
Participaciones a Entidades Federativas y Municipios			**-**			**-**
Costo Financiero, Deuda o Apoyos a Deudores y Ahorradores de la Banca			**-**			**-**
Adeudos de Ejercicios Fiscales Anteriores		**24,540.6**	**24,540.6**		**22,336.2**	**24,540.6**
Total del Gasto	**305,356.9**	**37,118.4**	**342,475.3**	**19,170.9**	**307,083.9**	**323,304.4**

El Plan de Desarrollo del Estado de México 2011-2017, es un documento que proyecta una visión integral del Estado de México, reconoce la diversidad política, así como el perfil y la vocación económica y social de cada región y municipio, con la finalidad de establecer estrategias de acción que nos permitirán aprovechar las áreas de oportunidad y fomentar el crecimiento de las zonas rurales, urbanas y metropolitanas de la Entidad.

Gobierno Solidario

El Gobierno Estatal se ha planteado como visión ofrecer un elevado nivel de vida y una mayor igualdad de oportunidades, asumiendo su papel como Gobierno Solidario. Para ello, se han establecido objetivos apegados a la realidad de la entidad, que delinearán la política social durante los próximos años y tendrán un impacto directo en el mejoramiento de las condiciones de desarrollo humano y social de los mexiquenses: Ser reconocido como el Gobierno de la Educación; Combatir la Pobreza; Mejorar la Calidad de Vida de los Mexiquenses mediante la Transformación Positiva de su Entorno y Alcanzar una Sociedad más igualitaria a través de la atención a grupos en situación de vulnerabilidad.

Financiamiento para el Desarrollo

El Gobierno Estatal requiere de recursos financieros para fomentar el desarrollo. Debido a las metas y objetivos que se han establecido, cada peso que se presupueste debe asignarse y gastarse de manera eficiente. Los recursos deben dirigirse a proyectos que causen el mayor impacto en el bienestar de los mexiquenses.

Sistema de Radio y Televisión Mexiquense
EGRESOS POR PILAR Y/O EJE TRANSVERSAL
(Miles de Pesos)

PILAR Y/O EJE TRANSVERSAL	PRESUPUESTO 2015					VARIACIÓN	
	PREVISTO	ASIGNACIONES Y/O AMPLIACIONES	REDUCCIONES Y/O DISMINUCIONES	TOTAL AUTORIZADO	EJERCIDO	IMPORTE	%
Gobierno Solidario	305,356.9	26,791.4	14,213.6	317,934.7	303,918.6	14,016.1	4.4
Financiamiento para el Desarrollo		24,540.6		24,540.6	22,336.2	2,204.4	9.0
T O T A L	305,356.9	51,332.0	14,213.6	342,475.3	326,254.8	16,220.5	4.7

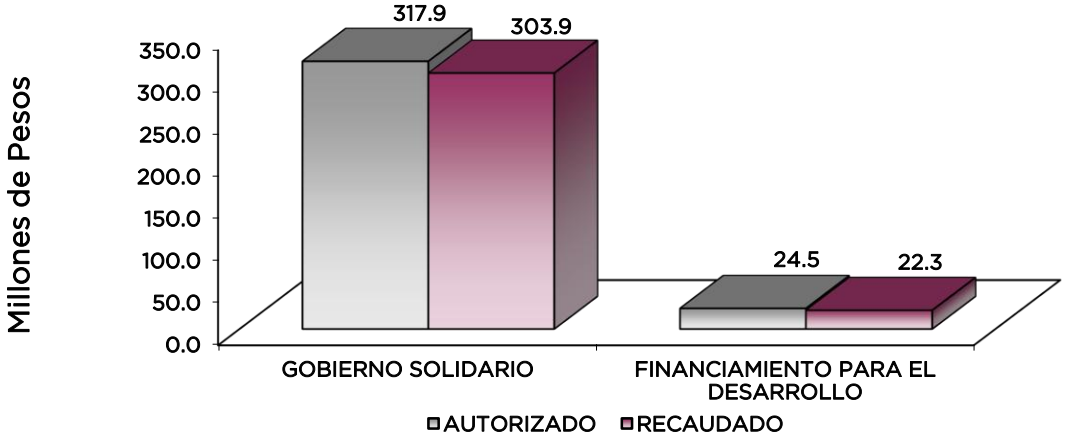

FINALIDAD

DESARROLLO SOCIAL

En esta finalidad se avanzará en la provisión de servicios a la población en materia de Protección Social, Educación, Salud y Vivienda y Servicios a la Comunidad, con lo que se apoyará fundamentalmente la consecución de las Metas Nacionales México Incluyente y México con Educación de Calidad.

Los programas que desarrolló el Sistema de Radio y Televisión Mexiquense buscaron cumplir los siguientes objetivos:

Operar, diversificar y ampliar los canales de comunicación radiofónica y de televisión para difundir la cultura en la sociedad mexiquense para propiciar la identidad y solidaridad de los habitantes de la Entidad.

Los proyectos que actualmente sustentan el actuar del SRyTVM son:

- Dirección, coordinación y producción de la programación de Televisión.
- Dirección, coordinación y producción de la programación de Radio.
- Transmisión de los programas de Radio y Televisión.

Sistema de Radio y Televisión Mexiquense
EGRESOS POR PROGRAMA
(Miles de Pesos)

	PRESUPUESTO 2015					VARIACIÓN	
PROGRAMA	PREVISTO	ASIGNACIONES Y/O AMPLIACIONES	REDUCCIONES Y/O DISMINUCIONES	TOTAL AUTORIZADO	EJERCIDO	IMPORTE	%
iIdentidad Mexiquense	305,356.9	26,791.4	14,213.6	317,934.7	303,918.6	14,016.1	4.4
Previsiones para el Pago de Adeudo de Ejercicios Fiscales Anteriores		24,540.6		24,540.6	22,336.2	2,204.4	9.0
TOTAL	305,356.9	51,332.0	14,213.6	342,475.3	326,254.8	16,220.5	4.7

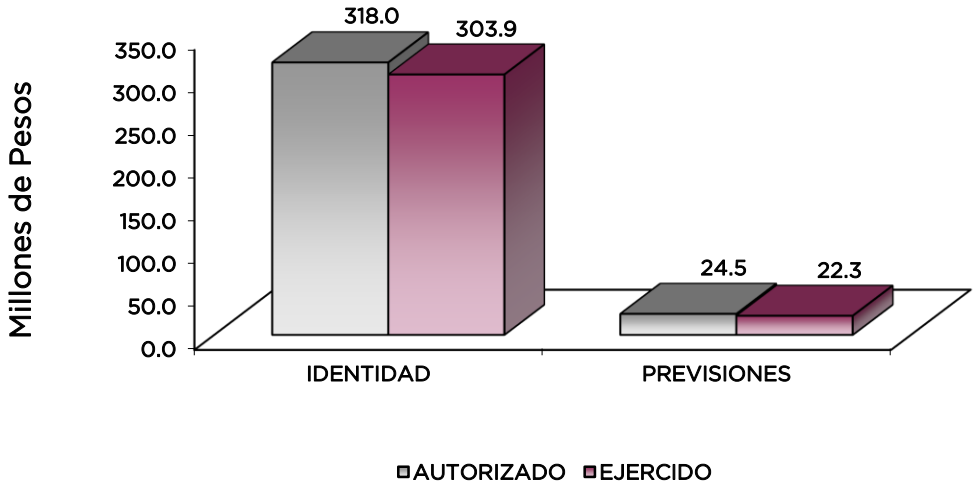

AVANCE OPERATIVO-PROGRAMÁTICO Y PRESUPUESTAL

GOBIERNO SOLIDARIO

DESARROLLO SOCIAL

RECREACIÓN, CULTURA Y OTRAS MANIFESTACIONES SOCIALES

02 04 03 01 IDENTIDAD MEXIQUENSE

02 04 03 01 01 01 DIRECCIÓN, COORDINACIÓN Y PRODUCCIÓN DE LA PROGRAMACIÓN DE TELEVISIÓN

El Sistema de Radio y Televisión Mexiquense, tiene como facultad aprovechar los permisos federales para el uso de las frecuencias de transmisión radiofónica y televisiva que le permiten difundir las expresiones educativas, artísticas, políticas, deportivas y culturales de los habitantes de la entidad, así como otros materiales informativos para establecer un canal permanente de comunicación social que estimule la participación y la solidaridad de todos, además de coadyuvar a la exaltación de la identidad y de los valores del Estado.

Es compromiso fundamental del Organismo, el enmarcar su programación dentro del Plan de Desarrollo del Estado de México para apoyar el desarrollo social, así como considerar a la identidad mexiquense como programa general y como subprograma la promoción y difusión de la identidad estatal.

En este sentido, las metas consideradas para este ejercicio resultan de gran importancia, ya que son herramientas que permiten evaluar el logro de los objetivos para los cuales fue creado el Organismo, por lo que se hace necesario mencionar el alcance de cada una de ellas.

DIRECCIÓN, COORDINACIÓN Y PRODUCCIÓN DE LA PROGRAMACIÓN DE TELEVISIÓN

Televisión Mexiquense tiene como objetivo el fortalecer la identidad estatal con el fin de generar en la población un sentimiento de pertenencia, mediante la presentación de una programación televisiva culturalmente enriquecedora, constructiva y útil, que sea una atractiva opción para el teleauditorio, así como mantenerlo informado de las acciones gubernamentales, convocando la participación social. La señal de Televisión llega al territorio nacional y estatal, a través de las distintas frecuencias en las que operan estaciones y repetidoras, logrando para el 2015 un total de 3 mil 799 horas de transmisión.

Frecuencias de Televisión:

XHGEM, Canal 12	Valle de Toluca
XHTEJ, Canal 12	Tejupilco
XHPTP, Canal 34	Cerro Pico Tres Padres

En este proyecto, se contemplan las siguientes acciones.

Horas de Programas de Participación Ciudadana. Se consideran programas de participación ciudadana, aquellos que convocan a la participación del teleauditorio para debatir, comentar, interactuar, proponer o solicitar información sobre los temas que se abordan, creando un vínculo entre la población del Estado de México y el mismo Organismo. Para el año 2015 se programaron 572.5 horas de programas de participación ciudadana y se lograron 577 horas, lo que representó el 100.8 por ciento de la meta anual proyectada, esto se debió a la continuación de los programas de producción propia como "Esfera Pública", "Fútbol de Casa", "Porque Soy Mujer", "Fondo, para que no Caigas", "Gt@Retuit", "El que Oye Consejo" y "Zona Fusión".

Se cuenta con programas de entretenimiento, de información y orientación, de apoyo a las distintas comunidades y temas de debate entre la población y sus gobernantes.

Horas de Programas de Identidad Estatal. Los programas de identidad estatal, se refieren a reportajes y/o programas de los municipios y eventos del estado, así se produjeron los programas: "100% Grupero", "MXQ Deportes", "OSEM", "Diablos Rojos ", "Visión Legislativa", "Fiestas Mágicas", "De Buenas", "Entre Todos", "Panorama Judicial", "El Personaje del Barrio", "Pueblos de México", "La Zona Xtrem-TV", "La Vida en Valle", así como la transmisión de programas especiales "Festival Internacional Quimera 2015" y "Festival Internacional de las Almas", el contenido de los programas va desde la ubicación geográfica, personajes ilustres del lugar, atractivos turísticos, pasajes de su historia, etc., lo que permite a la población conocer lugares de su estado, costumbres, tradiciones y cultura, fortaleciendo de este modo la identidad vinculada con las raíces y comunidades indígenas.

Se proyectaron un total de 888 horas en programas de identidad estatal para ser transmitidas durante el año, teniendo un alcance satisfactorio de 893 horas, lo que representó el 0.6 por ciento más de la meta anual programada.

Horas de Programas Institucionales. Estos programas son aquellos que dan énfasis en la difusión de la obra de gobierno y en las acciones que integran los 125 municipios del Estado de México, al tiempo de estrechar los vínculos del Gobierno del Estado con los diferentes sectores de la sociedad y dar sustento a los programas institucionales; por medio de las distintas producciones propias de Televisión Mexiquense. Entre otros programas que promueven este indicador se encuentran: "Horizonte Agropecuario", "Enjambre Universitario", y "Segmentos De Buenas, del "Instituto Mexiquense de Cultura, Instituto Mexiquense de la Juventud, Ecología y del COMECyT".

Se programaron un total de 365.50 horas de programas institucionales, y se realizaron 366.50 horas, lo que representa un alcance del 100.3 por ciento de la meta anual programada.

Horas de Producción de Noticieros. Los noticieros son parte fundamental de la programación de televisión, mismos que se transmiten en los siguientes horarios: MXQ Noticias, en su horario matutino se transmitió de 6:30 a 8:30 horas, el vespertino de 15:00 a 15:30 horas, el nocturno de 21:00 a 22:00 horas y su repetición de 24:00 a 1:00 a.m. Así como Noticiero Internacional DW, En el Camino y Anuario Internacional Noticias.

La Dirección de Televisión en coordinación con la Dirección de Noticias del Sistema, continúa con los espacios destinados a mantener informada a la sociedad sobre el diario acontecer internacional, nacional y estatal. Las horas informativas se incrementaron para sumar 1 mil 438 horas, lo que representó el 100.2 por ciento de la meta anual programada.

Horas de Programas Culturales. Canal 34 se caracteriza por ser una televisora de carácter cultural, que difunde las diversas manifestaciones educativas, artísticas y culturales, mediante una programación que eleve el nivel cultural y educativo de la población, para el rescate, preservación, promoción y difusión del patrimonio cultural. De esta forma se transmiten programas tales como: Reportajes D.W.", "Doña Aventura", "Infancia Salvaje", "Grandes Historias", "Euromaxx", "Pueblos de México", "Visión Futuro", "En Forma", "Red México" y "Festival Internacional Cervantino".

Se programaron un total de 522.50 horas de programas culturales, y se realizaron 524.5 horas, lo que representa un alcance satisfactorio del 100.4 por ciento de la meta programada.

02 04 03 01 01 02 DIRECCIÓN, COORDINACIÓN Y PRODUCCIÓN DE LA PROGRAMACIÓN DE RADIO

La red de radiodifusoras ofrece a la población mexiquense una programación radiofónica de calidad y fortalecedora de la identidad a través de la difusión de la cultura, el arte y la información con orientación y servicio mediante programas de características propias a las necesidades de la entidad; los contenidos de cada una de las emisoras obedecen a inquietudes y características locales con una programación diseñada a la medida de las necesidades, gustos y preferencias de la población, lo que permite trabajar de una manera regional.

Al producir y transmitir programas educativos, culturales de orientación, servicio y entretenimiento que atienden las necesidades propias de los Mexiquenses, Radio Mexiquense se ha consolidado como un vínculo de comunicación social, como medio idóneo para la expresión de las ideas y la difusión de las creaciones de quienes habitan la entidad, alcanzando para el 2015 un total de 19 mil 129.5 horas de transmisión.

Las frecuencias a través de las cuales transmite Radio Mexiquense son:

XEGEM, 1600 AM	Valle de Toluca
XEATL, 1520 AM	Atlacomulco
XETEJ, 1250 AM	Tejupilco
XETUL, 1080 AM	Valle de México
XHGEM 91.7 FM	Metepec
XHVAL 104.5 FM	Valle de Bravo
XHZUM 88.5 FM	Zumpango
XHMEC 91.7 FM	Amecameca

Las acciones se detallan a continuación:

Horas de Programas de Participación Ciudadana, Estos programas convocan a la población a participar en forma activa en su tiempo de transmisión mediante su opinión, comentarios, peticiones o quejas. Debido a los programas de complacencias musicales, dichos programas ocupan mayor espacio en la programación de radio. Para el año 2015 se programaron 12 mil 319 horas de programas de participación ciudadana y se alcanzaron 12 mil 212.75 horas lo que representó un alcance del 99.1 por ciento con respecto a la meta anual programada.

Cápsulas de Identidad Estatal. Con el objeto de fortalecer el arraigo y aprecio de nuestras tradiciones y raíces, Radio Mexiquense diseñó y transmitió cápsulas de identidad estatal.

Así, a lo largo de la programación cotidiana se incluyeron Cápsulas Indígenas, orientadas a difundir la riqueza de culturas originarias, tales como "Indígenas", vínculo con las propias raíces y elemento de comunicación con las comunidades indígenas, parte primordial del sector rural en la entidad.

Se programaron y realizaron 1 mil 380 cápsulas de identidad estatal y por lo que se logró el 100 por ciento de la meta esto se debió a la implementación de nuevos productos que enriquecieron la propuesta en este rubro.

Horas de Producción de Noticieros. Con el objeto de que los radioescuchas cuenten con elementos que les permitan conocer el entorno que les rodea, los noticieros se han constituido en la vía mediante la cual la población se informa y se forma opinión sobre temas de interés local, estatal, nacional e internacional; En el 2015 se transmitió durante las tres emisiones diarias de Informativo mexiquense, así como las transmisiones de noticias regionales por emisora. Para el presente ejercicio se programaron 2 mil 349 horas de servicio informativo alcanzando 2 mil 357 horas, lo que representa el 100.3 por ciento de la meta programada.

Cápsulas de Vinculación Social. Cápsulas producidas por la red de radiodifusoras del Sistema, que tienen como objetivo crear conciencia y/o conocimiento sobre diversos temas de interés social.

En total se produjeron 1 mil 380 cápsulas de vinculación social, cumpliendo así con el 100 por ciento de la meta anual proyectada 2015.

Horas de Producción de Programas de Vinculación Social. Programas que buscan el contacto directo con la población y motivan su participación para la toma de conciencia en asuntos de interés general; tal es el caso de programas como Concierto Dominical, Del Escenario a la Radio, Cobertura de festivales, encuentros, ferias, congresos y festividades de carácter educativo-cultural de interés general.

En este rubro, se produjeron un total de 1 mil 799.75 horas, lo que representa el 99.3 por ciento de la meta anual proyectada para el 2015.

Evaluaciones. Para fortalecer la operación de los planes, programas, proyectos, obligaciones y uso eficiente de recursos públicos asignados a las unidades administrativas del Organismo, en apego a la normatividad aplicable en la materia y al cumplimiento de los objetivos establecidos, se realizaron 3 evaluaciones, representando el 100 por ciento de lo programado en el 2015.

Auditorías. Con el fin de analizar, verificar y eficientar la aplicación de los recursos, procedimientos, programas, metas, funciones y objetivos de las unidades administrativas, en apego al marco normativo que lo regula, la toma de decisiones y mejora continua del servidor público, se efectuaron 13 auditorías, cumpliendo así con el 100 por ciento de la meta anual proyectada en el 2015.

Inspecciones. Para verificar las operaciones, el uso de los sistemas automatizados y demás actividades que por norma ejecuten las unidades administrativas de manera preventiva, se programaron 73 inspecciones y se realizaron durante el ejercicio que se reporta 76 para lograr el 104.1 por ciento de la meta programada.

Testificaciones. En los actos administrativos oficiales que celebra el organismo, y con el fin de establecer acciones que permitan coadyuvar al cumplimiento de los procedimientos administrativos y disposiciones legales vigentes, se llevaron a cabo en el 2015 un total de 16 testificaciones, lo que representa un cumplimiento del 106.7 por ciento de lo programado.

Participación en Reuniones. La participación en sesiones de órganos de gobierno, órganos colegiados y reuniones de trabajo que por mandato legal o administrativo requiera la presencia del Órgano Interno de Control; se programaron 38 participaciones en reuniones y se realizaron durante el ejercicio que se reporta 41 para lograr el 107.9 por ciento de la meta establecida.

02 04 03 01 01 03 TRANSMISIÓN DE LOS PROGRAMAS DE RADIO Y TELEVISIÓN

Mejorar la transmisión de la programación de radio y televisión y evitar las incidencias en la señal en todo el territorio mexiquense, para alcanzar altos estándares de calidad mediante los mantenimientos a los equipos y estaciones retransmisoras, se lleva a cabo en 2 vertientes: los preventivos, que son realizados en forma periódica con la finalidad de conservar en óptimas condiciones de trabajo los equipos, y los correctivos que se refieren a las reparaciones mayores

a equipos que habiendo superado su vida útil, requieren de atención para poder mantenerlos en condiciones de operación.

Mantenimientos Preventivos al Equipo Técnico. Los servicios preventivos corresponden a mantenimientos realizados de acuerdo a un programa de prevención de descomposturas o fallas ocasionadas por el constante trabajo al que son expuestos. Para el año 2015 se programaron 284 servicios preventivos a las estaciones de Radio, Televisión y sus repetidoras, y se realizaron 336. Lo anterior representó un alcance del 118.3 por ciento con respecto a los servicios programados, debido a que algunos equipos están llegando al término de su vida útil, por lo que han requerido de mantenimiento con una mayor frecuencia.

Mantenimientos Correctivos al Equipo Técnico. Los servicios correctivos son los realizados a los equipos descompuestos por causas tales como: exceso en cargas de trabajo, fallas eléctricas o desgastes normales. Estos por lo regular no son susceptibles de predecir, simplemente ocurren y es necesario realizar su reparación. Los servicios programados fueron 58 y se realizaron 43 servicios, debido a la oportuna y eficaz realización de los mantenimientos preventivos se realizó un menor número de mantenimientos correctivos a los equipos de Radio y Televisión que en su momento lo requirieron, por lo que se refleja un alcance del 74.1 por ciento de la meta anual programada.

Sistema de Radio y Televisión Mexiquense
AVANCE OPERATIVO - PROGRAMÁTICO Y PRESUPUESTAL
ENERO - DICIEMBRE DE 2015

							M E T A S				PRESUPUESTO 2015 (Miles de Pesos)		
FIN	FUN	SF	PP	SP	Pr	DESCRIPCIÓN	UNIDAD DE MEDIDA	PROGRA-MADO	ALCAN-ZADO	AVANCE %	AUTORIZADO	EJERCIDO	%
						GOBIERNO SOLIDARIO							
						DESARROLLO SOCIAL							
						RECREACIÓN, CULTURA Y OTRAS MANIFESTACIONES SOCIALES							
02	04	03	01			IDENTIDAD MEXIQUENSE					317,934.7	303,918.6	95.6
02	04	03	01	01	01	DIRECCIÓN, COORDINACIÓN Y PRODUCCIÓN DE LA PROGRAMACIÓN DE TELEVISIÓN					94,434.5	89,472.9	94.7
						Horas de Programas de Participación Ciudadana	Hora	572.50	577.00	100.8			
						Horas de Programas de Identidad Estatal	Hora	888.00	893.00	100.6			
						Horas de Programas Institucionales	Hora	365.50	366.50	100.3			
						Horas de Producción de Noticieros	Hora	1,435.50	1,438.00	100.2			
						Horas de Programas Culturales	Hora	522.50	524.50	100.4			
02	04	03	01	01	02	DIRECCIÓN, COORDINACIÓN Y PRODUCCIÓN DE LA PROGRAMACIÓN DE RADIO					77,434.1	71,825.2	92.8
						Horas de Programas de Participación Ciudadana	Hora	12,319.00	12,212.75	99.1			
						Cápsulas de Identidad Estatal	Cápsula	1,380.00	1,380.00	100.0			
						Horas de producción de Noticieros	Hora	2,349.00	2,357.00	100.3			
						Cápsulas de Vinculación Social	Cápsula	1,380.00	1,380.00	100.0			
						Horas de Producción de Programas de Vinculación Social	Hora	1,812.00	1,799.75	99.3			
						Evaluaciones	Evaluación	3.00	3.00	100.0			
						Auditorías	Auditoría	13.00	13.00	100.0			
						Inspecciones	Inspección	73.00	76.00	104.1			
						Testificaciones	Testificación	15.00	16.00	106.7			
						Participación en Reuniones	Reunión	38.00	41.00	107.9			

FIN	FUN	SF	PP	SP	Pr	DESCRIPCIÓN	METAS UNIDAD DE MEDIDA	PROGRA-MADO	ALCAN-ZADO	AVANCE %	PRESUPUESTO 2015 (Miles de Pesos) AUTORIZADO	EJERCIDO	%
02	04	03	01	01	03	**TRANSMISIÓN DE LOS PROGRAMAS DE RADIO Y TELEVISIÓN**					**146,066.1**	**142,620.5**	**97.6**
						Mantenimientos Preventivos al Equipo Técnico	Servicio	284.00	336.00	118.3			
						Mantenimientos Correctivos al Equipo Técnico	Servicio	58.00	43.00	74.1			
						OTRAS NO CLASIFICADAS EN FUNCIONES ANTERIORES							
04	04	01	01			**PREVISIÓN PARA EL PAGO DE ADEUDOS DE EJERCICIOS ANTERIORES**							
04	04	01	01	01	01	**PASIVOS DERIVADOS DE EROGACIONES DEVENGADAS Y PENDIENTES DE EJERCICIOS ANTERIORES**					**24,540.6**	**22,336.2**	**91.0**
						Registro de Pagos de Adeudos de Ejercicios Fiscales Anteriores	Documento	1.00	1.00	100.0			
						T O T A L					**342,475.3**	**326,254.8**	**95.3**

ANEXOS ESTABLECIDOS EN DIFERENTES ORDENAMIENTOS

Relación de Bienes Inmuebles que Componen al Patrimonio
Cuenta Pública 2015
(Miles de Pesos)

Ente Público: Sistema de Radio y Televisión Mexiquense

Código	Descripción de Bienes Inmuebles	* Valor en Libros
	TERRENOS	4,296.9
	EDIFICIOS NO HABITACIONES	43,598.1
		47,895.0

Relación de Bienes Muebles que Componen al Patrimonio
Cuenta Pública 2015
(Miles de Pesos)

Ente Público: Sistema de Radio y Televisión Mexiquense

Código	Descripción de Bienes Muebles	* Valor en Libros
	MOBILIARIO Y EQUIPO DE ADMINISTRACIÓN	20,308.1
	EQUIPO DE TRANSPORTE	9,708.4
	MAQUINARIA, OTROS EQUIPOS Y HERRAMIENTAS	332,921.0
	COLECCIONES, OBRAS DE ARTE Y OBJETOS VALIOSOS	143.7
		363,081.2

Sistema de Radio y Televisión Mexiquense
Cuenta Pública 2015

Relación de Cuentas Bancarias Productivas Específicas

Fondo, Programa o Convenio	Datos de la Cuenta Bancaria	
	Institución Bancaria	Número de Cuentas
SERVICIOS PERSONALES	BANCO MERCANTIL DEL NORTE S.A.	356
PROVEEDORES	BANCO MERCANTIL DEL NORTE S.A.	476
INGRESOS	BANCO MERCANTIL DEL NORTE S.A.	615
SERVICIOS PROFESIONALES	BANCO MERCANTIL DEL NORTE S.A.	454
PAD 2015	BANCO MERCANTIL DEL NORTE S.A.	541
SERVICIOS PERSONALES	BANCO MERCANTIL DEL NORTE S.A.	801
GASTOS OPERATIVOS	BANCO MERCANTIL DEL NORTE S.A.	663
INGRESOS PROPIOS	BANCO MERCANTIL DEL NORTE S.A.	299

CUENTA PÚBLICA DEL GOBIERNO, ORGANISMOS AUXILIARES Y AUTÓNOMOS DEL ESTADO DE MÉXICO, 2015.
CONSEJO EDITORIAL DE LA ADMINISTRACIÓN PÚBLICA ESTATAL
D.R. GOBIERNO DEL ESTADO DE MÉXICO
LERDO PONIENTE No. 300
COL. CENTRO C.P. 50000
TOLUCA, ESTADO DE MÉXICO
CE: 203/01/05/16
IMPRESO EN MÉXICO (PRINTED IN MEXICO)