Tecnológico de Estudios Superiores de Ecatepec

TESE

TESE

C O N T E N I D O PÁGINA

I. INFORMACIÓN CONTABLE

ESTADO DE SITUACIÓN FINANCIERA 5

ESTADO DE ACTIVIDADES 6

ESTADO DE VARIACIÓN EN LA HACIENDA PÚBLICA 7

ESTADO DE CAMBIOS EN LA SITUACIÓN FINANCIERA 8

ESTADO DE FLUJOS DE EFECTIVO 9

ESTADO ANALÍTICO DEL ACTIVO 10

ESTADO ANALÍTICO DE LA DEUDA Y OTROS PASIVOS 11

NOTAS A LOS ESTADOS FINANCIEROS 12

II. INFORMACIÓN PRESUPUESTARIA 27

III. INFORMACIÓN PROGRAMÁTICA 41

IV. ANEXOS ESTABLECIDOS EN DIFERENTES ORDENAMIENTOS 51

Tecnológico de Estudios Superiores de Ecatepec

Estado de Situación Financiera

Al 31 de diciembre de 2015 y 2014

(Miles de Pesos)

CONCEPTO	Año 2015	Año 2014
ACTIVO		
Activo Circulante		
Efectivo y Equivalentes	11,431.2	5,163.1
Derechos a Recibir Efectivo o Equivalentes	11,203.5	24,475.5
Derechos a Recibir Bienes o Servicios		.0
Inventarios	5,788.2	12,902.7
Almacenes		.0
Estimación por Pérdida o Deterioro de Activos Circulantes		.0
Otros Activos Circulantes		.0
Total de Activos Circulantes	**28,422.9**	**42,541.3**
Activo No Circulante		
Inversiones Financieras a Largo Plazo		.0
Derechos a Recibir Efectivo o Equivalentes a Largo Plazo		.0
Bienes Inmuebles, Infraestructura y Construcciones en Proceso	326,813.6	323,381.6
Bienes Muebles	222,558.8	216,703.7
Activos Intangibles		.0
Depreciación, Deterioro y Amortización Acumulada de Bienes	-290,812.6	-283,784.5
Activos Diferidos		.0
Estimación por Pérdida o Deterioro de Activos no Circulantes		.0
Otros Activos no Circulantes	32.1	66.4
Total de Activos No Circulantes	**258,591.9**	**256,367.2**
Total del Activo	**287,014.8**	**298,908.5**

CONCEPTO	Año 2015	Año 2014
PASIVO		
Pasivo Circulante		
Cuentas por Pagar a Corto Plazo	18,591.7	21,439.7
Documentos por Pagar a Corto Plazo		.0
Porción a Corto Plazo de la Deuda Pública a Largo Plazo		.0
Títulos y Valores a Corto Plazo		.0
Pasivos Diferidos a Corto Plazo		.0
Fondos y Bienes de Terceros en Garantía y/o Administración a Corto Plazo		.0
Provisiones a Corto Plazo		.0
Otros Pasivos a Corto Plazo		.0
Total de Pasivos Circulantes	**18,591.7**	**21,439.7**
Pasivo No Circulante		
Cuentas por Pagar a Largo Plazo		.0
Documentos por Pagar a Largo Plazo		.0
Deuda Pública a Largo Plazo		.0
Pasivos Diferidos a Largo Plazo		.0
Fondos y Bienes de Terceros en Garantía y/o en Administración a Largo Plazo		.0
Provisiones a Largo Plazo		.0
Total de Pasivos No Circulantes	**.0**	**.0**
Total del Pasivo	**18,591.7**	**21,439.7**
HACIENDA PÚBLICA/ PATRIMONIO		
Hacienda Pública/Patrimonio Contribuido	**112,142.4**	**112,142.4**
Aportaciones	112,142.4	112,142.4
Donaciones de Capital		.0
Actualización de la Hacienda Pública / Patrimonio		.0
Hacienda Pública/Patrimonio Generado	**156,280.7**	**165,326.4**
Resultados del Ejercicio (Ahorro / Desahorro)	-9,045.7	9,080.1
Resultados de Ejercicios Anteriores	81,863.1	72,783.0
Revalúos	83,463.3	83,463.3
Reservas		.0
Rectificaciones de Resultados de Ejercicios Anteriores		.0
Exceso o Insuficiencia en la Actualización de la Hacienda	**.0**	**.0**
Resultado por Posición Monetaria		
Resultado por Tenencia de Activos no Monetarios		
Total Hacienda Pública/ Patrimonio	**268,423.1**	**277,468.8**
Total del Pasivo y Hacienda Pública / Patrimonio	**287,014.8**	**298,908.5**

Tecnológico de Estudios Superiores de Ecatepec

Estado de Actividades

Del 1 de Enero al 31 de Diciembre de 2015 y 2014
(Miles de Pesos)

Concepto	2015	2014
INGRESOS Y OTROS BENEFICIOS		
Ingresos de la Gestión	**.0**	**.0**
Impuestos		
Cuotas y Aportaciones de Seguridad Social		
Contribuciones de Mejoras		
Derechos		
Productos de Tipo Corriente		
Aprovechamientos de Tipo Corriente		
Ingresos por Venta de Bienes y Servicios		
Ingresos no Comprendidos en las Fracciones de la Ley de Ingresos Causados en Ejercicios Fiscales Anteriores Pendientes de Liquidación o Pago		
Participaciones, Aportaciones, Transferencias, Asignaciones, Subsidios y Otras Ayudas	**228,514.4**	**221,938.6**
Participaciones y Aportaciones		
Transferencia, Asignaciones, Subsidios y Otras Ayudas	228,514.4	221,938.6
Otros Ingresos y Beneficios	**10,553.7**	**15,301.2**
Ingresos Financieros	400.9	690.7
Incremento por Variación de Inventarios		
Disminución del Exceso de Estimaciones por Pérdida o Deterioro u Obsolescencia		
Disminución del Exceso de Provisiones		
Otros Ingresos y Beneficios Varios	10,152.8	14,610.5
Total de Ingresos y Otros Beneficios	**239,068.1**	**237,239.8**
GASTOS Y OTRAS PÉRDIDAS		
Gastos de Funcionamiento	**230,529.3**	**208,969.6**
Servicios Personales	155,047.5	146,749.4
Materiales y Suministros	22,154.4	15,174.9
Servicios Generales	53,327.4	47,045.3
Transferencia, Asignaciones, Subsidios y Otras Ayudas	**1,626.4**	**1,994.1**
Transferencias Internas y Asignaciones al Sector Público		
Transferencias al Resto del Sector Público		
Subsidios y Subvenciones	1,594.6	1,987.5
Ayudas Sociales	31.8	6.6
Pensiones y Jubilaciones		
Transferencias a Fideicomisos, Mandatos y Contratos Análogos		
Transferencias a la Seguridad Social		
Donativos		
Transferencias al Exterior		
Participaciones y Aportaciones	**.0**	**.0**
Participaciones		
Aportaciones		
Convenios		
Intereses, Comisiones y Otros Gastos de la Deuda Pública	**.0**	**.0**
Intereses de la Deuda Pública		
Comisiones de la Deuda Pública		
Gastos de la Deuda Pública		
Costo por Coberturas		
Apoyos Financieros		
Otros Gastos y Pérdidas Extraordinarias	**15,043.8**	**16,929.5**
Estimaciones, Depreciaciones, Deterioros, Obsolescencia y Amortizaciones	12,907.6	13,755.7
Provisiones		
Disminución de Inventarios		
Aumento por Insuficiencia de Estimaciones por Pérdida o Deterioro y Obsolescencia		
Aumento por Insuficiencia de Provisiones		
Otros Gastos	2,136.2	3,173.8
Inversión Pública	**914.3**	**266.5**
Inversión Pública no Capitalizable	914.3	266.5
Total de Gastos y Otras Pérdidas	**248,113.8**	**228,159.7**
Resultados del Ejercicio (Ahorro/Desahorro)	**-9,045.7**	**9,080.1**

Tecnológico de Estudios Superiores de Ecatepec
Estado de Variación en la Hacienda Pública
Del 1 de enero al 31 de diciembre de 2015
(Miles de pesos)

Concepto	Hacienda Pública/Patrimonio Contribuido	Hacienda Pública/Patrimonio Generado de Ejercicios Anteriores	Hacienda Pública/Patrimonio Generado del Ejercicio	Ajustes por Cambios de Valor	TOTAL
Rectificaciones de Resultados de Ejercicios Anteriores					
Patrimonio Neto Inicial Ajustado del Ejercicio 2014	**112,142.4**				**112,142.4**
Aportaciones	112,142.4				112,142.4
Donaciones de Capital					
Actualización de la Hacienda Pública/Patrimonio					
Variaciones de la Hacienda Pública/Patrimonio Neto del Ejercicio 2014		**72,783.0**	**9,080.1**	**83,463.3**	**165,326.4**
Resultados del Ejercicio (Ahorro/Desahorro)			9,080.1		**9,080.1**
Resultados de Ejercicios Anteriores		72,783.0			**72,783.0**
Revalúos				83,463.3	**83,463.3**
Reservas					
Hacienda Pública/Patrimonio Neto Final del Ejercicio 2014	**112,142.4**	**72,783.0**	**9,080.1**	**83,463.3**	**277,468.8**
Cambios en la Hacienda Pública/Patrimonio Neto del Ejercicio 2015					
Aportaciones					
Donaciones de Capital					
Actualización de la Hacienda Pública/Patrimonio					
Variaciones de la Hacienda Pública/Patrimonio Neto del Ejercicio 2015		**9,080.1**	**-9,045.7**		**34.4**
Resultados del Ejercicio (Ahorro/Desahorro)			-9,045.7		**-9,045.7**
Resultados de Ejercicios Anteriores		9,080.1			
Revalúos					
Reservas					
Saldo Neto en la Hacienda Pública / Patrimonio 2015	**112,142.4**	**81,863.1**	**-9,045.7**	**83,463.3**	**268,423.1**

Tecnológico de Estudios Superiores de Ecatepec

Estado de Cambios en la Situación Financiera

Del 1 de Enero al 31 de Diciembre de 2015

(Miles de Pesos)

Concepto	Origen	Aplicación
ACTIVO	**27,448.9**	**15,555.2**
Activo Circulante	**20,386.5**	**6,268.1**
Efectivo y Equivalentes	.0	6,268.1
Derechos a Recibir Efectivo o Equivalentes	13,272.0	.0
Derechos a Recibir Bienes o Servicios	.0	.0
Inventarios	7,114.5	.0
Almacenes	.0	.0
Estimación por Pérdida o Deterioro de Activos Circulantes	.0	.0
Otros Activos Circulantes	.0	.0
Activo No circulante	**7,062.4**	**9,287.1**
Inversiones Financieras a Largo Plazo	.0	.0
Derechos a Recibir Efectivo o Equivalentes a Largo Plazo	.0	.0
Bienes Inmuebles, Infraestructura y Construcciones en Proceso	.0	3,432.0
Bienes Muebles		5,855.1
Activos Intangibles	.0	.0
Depreciación, Deterioro y Amortización Acumulada de Bienes	7,028.1	.0
Activos Diferidos	.0	.0
Estimación por Pérdida o Deterioro de Activos no Circulantes	.0	.0
Otros Activos no Circulantes	34.3	.0
PASIVO	**.0**	**2,848.0**
Pasivo Circulante	**.0**	**2,848.0**
Cuentas por Pagar a Corto Plazo		2,848.0
Documentos por Pagar a Corto Plazo	.0	.0
Porción a Corto Plazo de la Deuda Pública a Largo Plazo	.0	.0
Títulos y Valores a Corto Plazo	.0	.0
Pasivos Diferidos a Corto Plazo	.0	.0
Fondos y Bienes de Terceros en Garantía y/o Administración a Corto Plazo	.0	.0
Provisiones a Corto Plazo	.0	.0
Otros Pasivos a Corto Plazo	.0	.0
Pasivo No Circulante	**.0**	**.0**
Cuentas por Pagar a Largo Plazo	.0	.0
Documentos por Pagar a Largo Plazo	.0	.0
Deuda Pública a Largo Plazo	.0	.0
Pasivos Diferidos a Largo Plazo	.0	.0
Fondos y Bienes de Terceros en Garantía y/o en Administración a Largo Plazo	.0	.0
Provisiones a Largo Plazo	.0	.0
HACIENDA PÚBLICA/PATRIMONIO	**9,080.1**	**18,125.8**
Hacienda Pública/Patrimonio Contribuido	**.0**	**.0**
	.0	
Aportaciones	.0	.0
Donaciones de Capital	.0	.0
Actualización de la Hacienda Pública/Patrimonio	.0	.0
Hacienda Pública/Patrimonio Generado	**9,080.1**	**18,125.8**
Resultados del Ejercicio (Ahorro/Desahorro)	.0	18,125.8
Resultados de Ejercicios Anteriores	9,080.1	.0
Revalúos	.0	.0
Reservas	.0	.0
Rectificaciones de Resultados de Ejercicios Anteriores	.0	.0
Exceso o insuficiencia en la Actualización de la Hacienda	**.0**	**.0**
Resultado por Posición Monetaria		
Resultado por Tenencia de Activos no Monetarios		

Tecnológico de Estudios Superiores de Ecatepec
Estado de Flujos de Efectivo
Del 1 de Enero al 31 de Diciembre de 2015 y 2014
(Miles de Pesos)

Concepto	2015	2014
Flujos de Efectivo de las Actividades de Operación		
Origen	**239,068.1**	**237,239.8**
Impuestos	.0	.0
Cuotas y Aportaciones de Seguridad Social	.0	.0
Contribuciones de Mejoras	.0	.0
Derechos	.0	.0
Productos de Tipo Corriente	.0	.0
Aprovechamientos de Tipo Corriente	.0	.0
Ingresos por Venta de Bienes y Servicios	.0	.0
Ingresos no Comprendidos en las Fracciones de la Ley de Ingresos Causados en Ejercicios Fiscales Anteriores Pendientes de Liquidación o Pago	.0	.0
Participaciones y Aportaciones	.0	.0
Transferencias, Asignaciones y Subsidios y Otras Ayudas	228,514.4	221,938.6
Otros Orígenes de Operación	10,553.7	15,301.2
Aplicación	**248,113.8**	**228,159.7**
Servicios Personales	155,047.5	146,749.4
Materiales y Suministros	22,154.4	15,174.9
Servicios Generales	53,327.4	47,045.3
Transferencias Internas y Asignaciones al Sector Público		
Transferencias al Resto del Sector Público		.0
Subsidios y Subvenciones	1,594.6	1,987.5
Ayudas Sociales	31.8	6.6
Pensiones y Jubilaciones	.0	.0
Transferencias a Fideicomisos, Mandatos y Contratos Análogos	.0	.0
Transferencias a la Seguridad Social	.0	.0
Donativos	.0	.0
Transferencias al Exterior	.0	.0
Participaciones	.0	.0
Aportaciones	.0	.0
Convenios	.0	.0
Otras Aplicaciones de Operación	15,958.1	17,196.0
Flujos Netos de Efectivo por Actividades de Operación	**-9,045.7**	**9,080.1**
Flujos de Efectivo de las Actividades de Inversión		
Origen	**27,448.9**	**38,195.7**
Bienes Inmuebles, Infraestructura y Construcciones en Proceso	.0	.0
Bienes Muebles	.0	.0
Otros Orígenes de Inversión	27,448.9	38,195.7
Aplicación	**9,287.1**	**31,008.1**
Bienes Inmuebles, Infraestructura y Construcciones en Proceso	.0	1,080.2
Bienes Muebles	5,855.1	27,327.9
Otras Aplicaciones de Inversión	3,432.0	2,600.0
Flujos Netos de Efectivo por Actividades de Inversión	**18,161.8**	**7,187.6**
Flujo de Efectivo de las Actividades de Financiamiento		
Origen	**.0**	**.0**
Endeudamiento Neto	.0	.0
Interno	.0	.0
Externo	.0	.0
Otros Orígenes de Financiamiento	.0	.0
Aplicación	**2,848.0**	**18,810.8**
Servicios de la Deuda		.0
Interno		.0
Externo		.0
Otros Aplicaciones de Financiamiento	2,848.0	18,810.8
Flujos Netos de Efectivo por Actividades de Financiamiento	**-2,848.0**	**-18,810.8**
Incremento/Disminución Neta en el Efectivo y Equivalentes al Efectivo	**6,268.1**	**-2,543.1**
Efectivo y Equivalentes al Efectivo al Inicio del Ejercicio	5,163.1	7,706.2
Efectivo y Equivalentes al Efectivo al Final del Ejercicio	**11,431.2**	**5,163.1**

Tecnologico de Estudios Superiores de Ecatepec

Estado Analítico del Activo

Del 1 de enero al 31 de diciembre de 2015

(Miles de Pesos)

Concepto	Saldo Inicial	Cargos del Período	Abonos del Período	Saldo Final	Variación del Período
ACTIVO	**298,908.5**	**9,161,529.1**	**9,173,422.8**	**287,014.8**	**-11,893.7**
Activo Circulante	**42,541.3**	**9,138,514.5**	**9,152,632.9**	**28,422.9**	**-14,118.4**
Efectivo y Equivalentes	5,163.1	4,715,829.8	4,709,561.7	11,431.2	6,268.1
Derechos a Recibir Efectivo o Equivalentes	24,475.5	4,417,476.0	4,430,748.0	11,203.5	-13,272.0
Derechos a Recibir Bienes o Servicios	.0	.0	.0	.0	.0
Inventarios	12,902.7	5,208.7	12,323.2	5,788.2	-7,114.5
Almacenes	.0			.0	.0
Estimación por Pérdida o Deterioro de Activos Circulantes	.0			.0	.0
Otros Activos Circulantes	.0			.0	.0
Activo No Circulante	**256,367.2**	**23,014.6**	**20,789.9**	**258,591.9**	**2,224.7**
Inversiones Financieras a Largo Plazo	.0			.0	.0
Derechos a Recibir Efectivo o Equivalentes a Largo Plazo	.0			.0	.0
Bienes Inmuebles, Infraestructura y Construcciones en Proc	323,381.6	3,432.0	.0	326,813.6	3,432.0
Bienes Muebles	216,703.7	13,641.9	7,786.8	222,558.8	5,855.1
Activos Intangibles	.0	.0	.0	.0	.0
Depreciación, Deterioro y Amortización Acumulada de Bie	-283,784.5	5,940.7	12,968.8	-290,812.6	-7,028.1
Activos Diferidos	.0	.0	.0	.0	.0
Estimación por Pérdida o Deterioro de Activos no Circular	66.4	.0	34.3	32.1	-34.3
Otros Activos no Circulantes				.0	.0

Tecnologico de Estudios Superiores de Ecatepec

Estado Analítico de la Deuda y Otros Pasivos

Del 1 de enero al 31 de diciembre de 2015

(Miles de Pesos)

Denominación de las Deudas	Moneda de Contratación	Institución o País Acreedor	Saldo Inicial del Período	Saldo Final del Período
DEUDA PÚBLICA				
Corto Plazo				
Deuda Interna				
Instituciones de Crédito				
Títulos y Valores				
Arrendamientos Financieros				
Deuda Externa				
Organismos Financieros Internacional				
Deuda Bilateral				
Títulos y Valores				
Arrendamientos Financieros				
Subtotal a Corto Plazo				
Largo Plazo				
Deuda Interna				
Instituciones de Crédito				
Títulos y Valores				
Arrendamientos Financieros				
Deuda Externa				
Organismos Financieros Internacional				
Deuda Bilateral				
Títulos y Valores				
Arrendamientos Financieros				
Subtotal a Largo Plazo				
Otros Pasivos			21,439.7	18,591.7
Total de Deuda y Otros Pasivos			*21,439.7*	*18,591.7*

NOTAS A LOS ESTADOS FINANCIEROS

NOTAS DE DESGLOSE

1. ESTADO DE SITUACIÓN FINANCIERA

ACTIVO

- **Efectivo y Equivalentes**

El efectivo y equivalentes se integra por las cuentas de cheques bancarias que maneja el organismo, las cuales son utilizadas principalmente para cubrir los gastos de operación así como los originados por programas federales.

Su integración al 31 de diciembre de 2015 y 2014 es la siguiente:

Bancos	Núm. de Cuenta	2015	2014
Banorte			
Concentración de Ingresos	710	804.1	263.3
Gastos de Operación	729	9,205.0	3,989.2
Nómina	738	.4	54.4
PROMEP	144	276.5	443.80.0
Cátedras CONACYT	001	250.0	0.0
Celebración XXV Aniversario TESE	813	100.0	0.0
COMECYT	764	500.0	0.0
Fondo Nacional del Emprendedor	782	3.20	0.0
SAGARPA	740	0.0	29.0
Incubadora	828	0.0	377.9
Proyecto Académico	912	0.0	5.5
Bancomer			
PRODEP	174	58.0	0.0
Scotiabank			
PRODEP	537	234.0	0.0
Total Efectivo y Equivalentes		**11,431.2**	**5,163.1**
		========:	=========

La apertura de las cuentas bancarias de Banorte fue realizada por el TESE y las correspondientes a Bancomer y Scotiabank su apertura la realizó el Tecnológico Nacional de México.

- **Derechos a recibir Efectivo y Equivalentes y Bienes o Servicios a Recibir**

Este rubro se integra por las ministraciones pendientes de recibir derivado del subsidio estatal y otros programas.

Al 31 de diciembre de 2015 y 2014 el saldo se integra como sigue:

Derechos a recibir Efectivo y equivalentes	2015	2014
Gobierno del Estado de México	7,897.7	6,876.7
Prevención del delito	1,800.0	0.0
Programa COMECyT	1,000.0	0.0
Programas Federales	505.7	4,584.9
Inversión # 729	0.0	13,000.0
Otros Deudores	0.0	13.9
Total Derechos a recibir Efectivo y Equivalentes	**11,203.5**	**24,475.5**
	=========	=========

El saldo a cargo del Gobierno del Estado de México se integra por los siguientes contrarecibos:

No. De Contrarecibo	Importe
39533	729.0
40624	229.0
40999	229.0
44914	939.8
45582	1,133.0
46560	1,373.6
46559	3,264.3

El saldo por la cantidad de 1 millón de pesos se deriva del Convenio de Colaboración signado con el COMECyT. Dicho Convenio tiene por objetivo la Generación de proyectos de desarrollo tecnológico innovadores entre la comunidad estudiantil del Tecnológico de Estudios Superiores de Ecatepec, para lo cual el COMECyT aportara la cantidad de 1 millón 500 mil pesos y el Tecnológico aportara la cantidad de 300 mil pesos

- **Bienes Disponibles para su Transformación o Consumo (inventarios)**

El saldo de esta cuenta representa las adquisiciones de bienes muebles de los programas federales que se encuentran pendientes de recibir al 31 de diciembre de 2015.

Al 31 de diciembre de 2015 y 2014, el saldo de este renglón se integra como sigue:

Inventarios	2015	2014
Bienes Tránsito	5,788.2	12,902.7
Total Inventarios	**5,788.2**	**12,902.7**
	=========	=========

Esta cuenta representa las compras de activo fijo realizadas en el mes de Diciembre 2015, mismas que se encuentran en proceso de ingresar al Tecnológico, siendo estas las siguientes:

Bienes en Transito	2015
Proexoes	5,313.4
Fortalecimiento de Cuerpos Académicos	359.6
Desarrollo Profesional Docente	110.0
Anuies 2015	5.2
Total Bienes en Tránsito	**5,788.2**
	=========

- Inversiones Financieras

No aplica

- Bienes Muebles, Inmuebles e Intangibles

Bienes Inmuebles

Al 31 de diciembre de 2015 y 2014, este rubro se integra de la forma siguiente:

Bienes Inmuebles 2015	Valor Histórico	Revaluación	Valor Actualizado
Terrenos	43,964.9	3,708.7	47,673.6
Edificios	170,760.1	101,267.8	272,027.9
Construcciones en Proceso	7,112.1		7,112.1
Total de Bienes Inmuebles	**221,837.1**	**104,976.5**	**326,813.6**

El valor del terreno corresponde a 231,927.39 mt2 al 2015.

El renglón de edificios en el año 2015, por 272 millones 27.9 miles de pesos incluye el efecto de la revaluación de acuerdo a las políticas gubernamentales del año 2001 y corresponde a 16 inmuebles.

Las construcciones en proceso están integradas por obras en bienes propios y corresponde a la construcción de un hangar para la práctica de la Carrera de Aeronáutica y conclusión de la Unidad Departamental tipo II (Edificio Z).

Bienes Muebles

Al 31 de diciembre de 2015 y 2014, este rubro se integra de la forma siguiente:

Bienes Muebles 2015	Valor Histórico	Revaluación	Valor Actualizado
Mobiliario y Equipo de Administración	71,629.3	8,119.6	79,748.9
Equipo e Instrumental Médico y de laboratorio	82,681.9	52,457.5	135,139.4
Vehículos y Equipo de Transporte	7,670.5		7,670.5
Total de Bienes Muebles	**161,981.7**	**60,577.1**	**222,558.8**

Bienes Muebles 2014

Mobiliario y Equipo de Administración	70,092.9	9,127.5	79,220.4
Equipo e Instrumental Médico y de laboratorio	74,580.1	53,987.8	128,567.9
Vehículos y Equipo de Transporte	8,915.4	0.0	8,915.4
Total de Bienes Muebles	**153,588.4**	**63,115.3**	**216,703.78**
	======	==========	========

Depreciación Acumulada de Bienes Muebles e Inmuebles

Depreciación Acumulada 2015	Valor Histórico	Revaluación	Total
Edificios	54,613.9	84,573.4	139,187.3
Mobiliario y Equipo de Administración	52,960.8	7,846.1	60,806.9
Equipo e Instrumental Médico y de Laboratorio	41,306.1	43,914.4	85,220.5
Vehículos y Equipo de Transporte	5,299.8	298.1	5,597.9
Total de Depreciación Acumulada	**154,180.6**	**136,632.0**	**290,812.6**
	=========	=========	=========

Depreciación Acumulada 2014	Valor Histórico	Revaluación	Total
Edificios	51,198.7	84,574.4	135,772.1
Mobiliario y Equipo de Administración	50,763.5	8,854.0	59,617.5
Equipo e Instrumental Médico y de Laboratorio	37,034.1	45,444.2	82,478.8
Vehículos y Equipo de Transporte	5,618.1	298.0	5,916.1
Total de Depreciación Acumulada	**144,614.4**	**139,170.1**	**283,784.5**
	=========	=========	=========

La depreciación del ejercicio de 2015 y 2014, cargada a resultados ascendió a 12 millones 907.6 miles de pesos y 13 millones 755.8 miles de pesos respectivamente.

Estimaciones y Deterioros

No aplica

- Otros activos

Otros Otros Activos No Circulantes	2015	2014
Gastos Pagados por adelantado	3.0	3.0
Otros Activos Diferidos	29.1	63.4
Total Activos No Circulantes	32.1	66.4

PASIVO

Cuentas por Pagar a Corto Plazo

Este rubro contempla las obligaciones de pago a corto y largo plazo derivados de pedidos fincados por compras de bienes y servicios, así como retenciones y contribuciones por pagar.

Al 31 de diciembre de 2015 y 2014 este rubro se integra como sigue:

Proveedores por Pagar a Corto Plazo

Proveedores	2015	2014
IMIFE	3,680.1	3,680.1
CONACyT	3,432.0	1,185.0
PROEXOEE	113.1	9,000.0
Proyectos de Investigación	1,289.8	969.9
Metalinspec, S.A. de C.V.	1,265.2	0.0
Dedutel exportaciones e importaciones, S.A. de C.V.	779.7	0.0
Arsesal, S.A. de C.V.	579.7	0.0
Aircraft logistic avitron S.A. de C.V.	600.0	0.0
Fortalecimiento Cuerpos Academicos	552.3	0.0
Buro de ingeniería y diseño S.R.L. de C.V.	448.4	0.0
Sivicsa, S.A. de C.V.	408.9	0.0
Comisión federal de electricidad, S.A. de C.V.	143.8	0.0
E&D Grafic Print, S.A. de C.V.	339.4	0.0
Didactica city, S.A. de C.V.	342.7	0.0
Biotekno, S.A. de C.V.	230.3	0.0
Vierma Comercializadora, S.A. de C.V.	209.1	0.0
Biorad S.A.	174.2	0.0
Alfonso Marhx, S.A. de C.V.	155.5	0.0
Suministro Tecnologico para Laboratorios, S.A. de C.V.	104.4	0.0
ANUIES	0.0	447.0
PAFP	0.0	250.9
Prevención del Delito	0.0	623.7
Otros Proveedores	485.4	71.7
Total Proveedores	15,334.0	16,828.3

Retenciones y Contribuciones por Pagar a Corto Plazo

Retenciones y Contribuciones	2015	2014
Retención ISR por salarios	1,255.8	7.9
Retención por Asimilados a Salarios	18.4	31.0
Retención ISSEMyM	1,216.3	1,150.4
ISR Honorarios	0.0	875.1
Otros	0.0	11.0
Total Retenciones y Contribuciones	**2,490.5**	**2,075.4**

Otras Cuentas por Pagar a Corto Plazo

Otras Cuentas	2015	2014
Gobierno del Estado de México	56.4	1,701.5
Proyecto de Apoyo a la Calidad	0.0	353.8
Impuesto Sobre Erogaciones 3%	641.7	480.9
Otros acreedores	69.1	0.0
Total Otras Cuentas	**767.2**	**2,535.9**
Total de Cuentas por Pagar a Corto Plazo	**18,591.7**	**21,439.7**

2. ESTADO DE ACTIVIDADES

Participaciones, Aportaciones Transferencias, Asignaciones, Subsidios y Otras Ayudas

Subsidios	2015	2014
Subsidio Estatal	90,135.9	82,501.8
Ingresos por Transferencias	51,407.1	46,850.9
Subsidio Federal	86,971.4	92,585.9
Total Subsidio	**228,514.4**	**221,938.6**

Otros Ingresos y Beneficios

Otros Ingresos	2015	2014
Ingresos Financieros	440.9	690.7
Otros Ingresos y Beneficios Varios	10,152.8	14,610.5
Total Otros Ingresos	**10,553.7**	**15,301.2**

Gastos y Otras Pérdidas

Gastos de Financiamiento	2015	2014
Servicios Personales	155,047.5	146,749.4
Materiales y Suministros	22,154.4	15,174.9
Servicios Generales	53,327.4	47,045.3
Transferencias, Asignaciones, Subsidios y Otras Transferencias		
Subsidios y Subvenciones	1,594.6	1,987.5
Ayudas Sociales	31.8	6.6
Otros Gastos y Pérdidas		
Estimaciones, Depreciaciones, Deterioros, Obsolescencia y Amortizaciones	12,907.6	13,755.7
Otros Gastos	2,136.2	3,173.8
Inversión Pública		
Inversión Pública no Capitalizable	914.3	266.5
Total de Gastos y Otras Pérdidas	**248,113.8**	**228,159.7**

3. ESTADO DE VARIACIÓN EN LA HACIENDA PÚBLICA

Aportaciones

Al 31 de diciembre de 2015 y 2014, el saldo se integra de la siguiente manera:

	2015	2014
Aportaciones	112,142.4	112,142.4
Resultado del Ejercicio (Ahorro/Desahorro)	9,045.7	9,080.1
Resultado de Ejercicios Anteriores	81,863.0	72,783.0
Revalúo de Bienes Muebles	83,463.3	83,463.3
Total Aportaciones	**268,423.1**	**277,468.8**

4. ESTADO DE FLUJO DE EFECTIVO

1. Efectivo y Equivalentes

	2015	2014
Efectivo en Bancos-Tesorería	11,431.2	5,163.1
Total de Efectivo y Equivalentes	**11,431.2**	**5,163.1**

2. BIENES MUEBLES E INMUEBLES

El valor del terreno corresponde a 231 mil 927.39 metros cuadrados al 2015, el renglón de edificios en el año 2015, por 272 millones 27.9 miles de pesos incluye en efecto de la revaluación de acuerdo a las políticas gubernamentales del año 2001 y corresponde a 16 inmuebles, las construcciones en proceso están integradas por obras en bienes propios y corresponde a la construcción de un hangar para la práctica de la carrerea de Aeronáutica y conclusión de la Unidad Departamental tipo II

3. CONCILIACION DE LOS FLUJOS DE EFECTIVO

	2015	2014
Flujos Netos de Efectivo por Actividades de Operación	-9,045.7	9,080.1
Flujos Netos de Efectivo por Actividades de Inversión:	18,161.8	7,187.6
Flujos Netos de Efectivo por Actividades de Financiamiento	-2,848.0	-18,810.8
Efectivo y Equivalentes al Efectivo al Inicio del Ejercicio	5,163.1	7,706.2
Efectivo y Equivalentes al Efectivo al Inicio del Ejercicio	11,431.2	5,163.1

TECNOLÓGICO DE ESTUDIOS SUPERIORES DE ECATEPEC
Conciliación entre los Ingresos Presupuestarios y Contables
Correspondiente Del 1 de Enero al 31 de Diciembre de 2015
(Miles de Pesos)

1. Ingresos Presupuestarios		260,595.9
2. Más Ingresos Contables no Presupuestarios		
Incremento por Variación de Inventarios		
Disminución del Exceso de Estimaciones por Pérdida o Deterioro u		
Disminución del Exceso de Provisiones		
Otros Ingresos y Beneficios Varios		
Otros Ingresos Contables no Presupuestarios		
3. Menos Ingresos Presupuestarios no Contables		21,527.8
Productos de Capital		
Aprovechamientos Capital		
Ingresos Derivados de Financiamientos		
Otros ingresos presupuestarios no contables		21,527.8
4. Ingresos Contables (4 = 1 + 2 - 3)		239,068.1

TECNOLÓGICO DE ESTUDIOS SUPERIORES DE ECATEPEC
Conciliación entre los Egresos Presupuestarios y los Gastos contables
Correspondiente Del 1 de Enero al 31 de Diciembre de 2015
(Miles de Pesos)

1.- Total de Egresos (Presupuestarios)		260,700.2
2.- Menos Egresos Presupuestarios no Contables		27,630.2
Mobiliario y Equipo de Administración	1,825.5	
Mobiliario y Equipo Educacional y Recreativo	542.3	
Equipo e Instrumental Médico y de Laboratorio	3,887.7	
Vehículos y Equipo de Transporte	100.0	
Equipo de Defensa y Seguridad		
Maquinaria, Otros Equipos y Herramientas	83.1	
Activos Biológicos		
Bienes Inmuebles		
Activos Intangibles		
Obra Pública en Bienes Propios	3,432.0	
Acciones y Participaciones de Capital		
Compra de Títulos y Valores		
Inversiones en Fideicomisos, Mandatos y Otros Análogos		
Provisiones para Contingencias y Otras Erogaciones Especiales		
Amortización de la Deuda Pública		
Adeudos de Ejercicios Fiscales Anteriores (ADEFAS)	17,759.6	
Otros Egresos Presupuestales No Contables		
3. Más Gastos Contables no Presupuestales		15,043.8
Estimaciones, Depreciaciones, Deterioros, Obsolescencia y Amortizaciones	12,907.60	
Provisiones		
Disminución de Inventarios		
Aumento por Insuficiencia de Estimaciones por Pérdida o Deterioro u Obsolescencia		
Aumento por Insuficiencia de Provisiones		
Otros Gastos		
Otros Gastos Contables No Presupuestales	2,136.20	
4. Total de Gasto Contable (4 = 1 - 2 + 3)		248,113.8

5. CONCILIACIÓN ENTRE LOS INGRESOS PRESUPUESTARIOS Y CONTABLES, ASÍ COMO ENTRE LOS EGRESOS PRESUPUESTARIOS Y LOS GASTOS CONTABLES

CUENTAS DE ORDEN CONTABLES
(Miles de Pesos)

	2015	2014
CUENTAS DEUDORAS		
Almacén	2,713.6	3,280.9
Bienes Muebles e Inmuebles en Comodato	0.0	0.0
	2,713.6	3,280.9
CUENTAS ACREEDORAS		
Artículos Disponibles por el Almacén	2,713.6	3,280.9
Comodato de Bienes Muelbes e Inmuebles	0.0	0.0
	2,713.6	3,280.9

CUENTAS DE ORDEN PRESUPUESTALES
(Miles de Pesos)

	2015	2014
CUENTAS DEUDORAS		
Ley de Ingresos Estimada	266,180.3	280,627.5
Presupuesto de Egresos por Ejercer de Gastos de Funcionamiento	5,480.1	10,188.0
Presupuesto de Egresos Devengado de Gastos de Funcionamiento	10,741.6	16,948.2
Presupuesto de Egresos Pagado de Gastos de Funcionamiento	249,958.6	253,491.3
	532,360.6	561,255.0
CUENTAS ACREEDORAS		
Ley de Ingresos por Ejecutar	5,584.4	22,851.7
Ley de Ingresos Devengado	11,203.5	11,461.6
Ley de Ingresos Recaudado	249,392.4	246,314.2
Presupuesto de Egresos Aprobado de Gastos de Funcionamiento	266,180.3	280,627.5
	532,360.6	561,255.0

NOTAS DE GESTIÓN ADMINISTRATIVA

1. INTRODUCCIÓN

El ejercicio 2015 estuvo impactado por la incertidumbre económica, por lo que el GEM en previsión de los efectos que pudiesen tener en el presupuesto Estatal, reforzó las medidas de austeridad, racionalidad y disciplina presupuestal, con el Acuerdo para la Contención del Gasto y el Ahorro Presupuestario en la Administración Pública Estatal para el ejercicio Fiscal 2015.

2. PANORAMA ECONÓMICO FINANCIERO

Las condiciones económicas o financieras imperantes durante el ejercicio 2015, referidas principalmente a la falta de crecimiento de la economía del país, no influyó negativamente en la realización de operaciones tendientes a cumplir con el objeto para el cual fue creado el Organismo.

3. AUTORIZACIÓN E HISTORIA

El Tecnológico de Estudios Superiores de Ecatepec es un Organismo Público Descentralizado del Estado de México, con personalidad jurídica y patrimonio propio, creado por la H. "L" Legislatura del Estado de México, mediante Decreto No. 138, publicado en la "Gaceta del Gobierno" el 10 de septiembre de 1990.

4. ORGANIZACIÓN Y OBJETO SOCIAL

El Tecnológico de Estudios Superiores de Ecatepec (TESE), tiene por objeto:

I. Formar profesionales, profesores e investigadores aptos para la aplicación y generación de conocimientos y la solución creativa de los problemas, con un sentido de innovación en la incorporación de los avances científicos y tecnológicos de acuerdo a los requerimientos del desarrollo económico y social de la Región, el Estado y del País.

II. Realizar investigaciones científicas y tecnológicas que permitan el avance del conocimiento, el desarrollo de la enseñanza tecnológica y el mejor aprovechamiento social de los recursos naturales y materiales y contribuyan a la elevación de la calidad de vida de la comunidad.

III. Colaborar con los sectores público, privado y social en la consolidación del desarrollo tecnológico y social de la comunidad.

IV. Promover la cultura nacional y universal, especialmente la de carácter tecnológico.

Ejercicio Fiscal

El ejercicio fiscal aplicable al Organismo comprende del 1 de enero al 31 de diciembre de cada año.

Régimen Jurídico

El Tecnológico de Estudios Superiores de Ecatepec (TESE) es un Organismo Descentralizado de Carácter Estatal, con personalidad jurídica y patrimonio propios.

Contribuciones federales

Se encuentra constituido bajo el Régimen de "Personas Morales con Fines no Lucrativos" ante la SHCP con R.F.C. TES900910A24, por lo que de acuerdo a su estructura jurídica y actividad que desarrolla, está sujeta básicamente al régimen fiscal siguiente:

No es causante del Impuesto Sobre la Renta (ISR) de las personas morales. Respecto al Impuesto al Valor Agregado (IVA), el que paga por la adquisición de servicios se registra como gasto de

operación, y por las adquisiciones de activo fijo se incorpora el IVA correspondiente como parte del mismo.

Es retenedor del ISR por el pago de sueldos y salarios y por honorarios.

Contribuciones locales

Con base en el artículo 23 del Código Financiero del Estado de México y Municipios, el Tecnológico está exento del pago de impuestos, derechos y aportaciones locales.

Dentro de sus obligaciones estatales, el Tecnológico está sujeto al Impuesto Sobre Erogaciones por Remuneraciones al Trabajo.

Estructura organizacional

El Tecnológico cuenta con los Órganos de Gobierno y Administración siguientes:

Junta Directiva.- Órgano máximo de Gobierno.
Dirección General.- Representante Legal del Tecnológico.
Directores de Área.- Encargados del despacho de los asuntos encomendados por el Director General.

5. BASES DE PREPARACIÓN DE LOS ESTADOS FINANCIEROS

El Tecnológico, como Organismo Público Descentralizado, es un Organismo Auxiliar del Poder Ejecutivo y forma parte de la Administración Pública del Estado de México, considerando en su caso, las disposiciones que sobre el particular establece la Ley para la Coordinación y Control de Organismos Auxiliares del Estado de México; por lo que registra contable y presupuestalmente sus operaciones, y prepara sus estados financieros con base en los postulados básicos de contabilidad gubernamental, de acuerdo con el Manual Único de Contabilidad Gubernamental para las Dependencias y Entidades Públicas del Gobierno y Municipios del Estado de México 2015, con las normas aprobadas por el Consejo Nacional de Armonización Contable (CONAC), en cumplimiento de lo dispuesto por la Ley General de Contabilidad Gubernamental. y con los preceptos establecidos en el Código Financiero del Estado de México y Municipios.

En el apartado IV. Efectos de la Inflación, del Manual Único de Contabilidad Gubernamental para las Dependencias y Entidades Públicas del Gobierno y Municipios del Estado de México en 2008, 2009, 2010, 2011, 2013, 2014 y 2015, establece que tomando como referencia la Norma de Información Financiera (NIF) B-10 "Reconocimiento de los efectos de la inflación en la información financiera", emitida por el Consejo Mexicano para la Investigación y Desarrollo de Normas de Información Financiera, A.C. y considerando que los últimos 7 años la inflación en la economía mexicana no ha rebasado el 10% anual, se ha decidido no aplicar el procedimiento de evaluación de los estados financieros de los entes gubernamentales. Asimismo, la NIF B-10 requiere que se reconozcan los efectos de la inflación en la información financiera siempre que se considera que sus efectos son relevantes, lo cual ocurre cuando dicha inflación es igual o mayor que el 26% acumulado durante tres ejercicios anuales anteriores. Por lo cual se establece que cuando la economía se encuentre en un entorno inflacionario se definirá el procedimiento a través del cual, los entes gubernamentales, deberán realizar la reevaluación de los estados financieros; debido a lo anterior, y en cumplimiento a lo establecido en la normatividad aplicable que se menciona en la nota 2.6 h).

El Tecnológico, con base en las observaciones y sugerencias emitidas en su caso por las instancias de control y fiscalización, así como su responsabilidad sobre la objetividad, confiabilidad y oportunidad, en la preparación y presentación de la información financiera y presupuestal, como base para el control y toma de decisiones sobre las operaciones, ejecución de programas, ejercicio del presupuesto y cumplimiento de los objetivos institucionales, promueve su seguimiento y los avances para su atención oportuna, de conformidad con las sugerencias y, en su caso, medidas correctivas y preventivas, así como acciones de mejora propuestas, que eviten su recurrencia y fomenten el manejo transparente de los recursos

públicos e información sobre su gestión, con los avances y resultados que se informan a la administración del Tecnológico.

6. POLÍTICAS DE CONTABILIDAD SIGNIFICATIVAS

Bancos

La captación por el Tecnológico, de las ministraciones que por concepto de subsidios recibe del Gobierno Federal y del Gobierno Estatal, se realiza a través de depósitos bancarios en cuentas para tal efecto maneja el sistema de banca electrónica en cuenta específica.

Los rendimientos generados por las cuentas de cheques productivas, se registran en el período que se devengan, como otros ingresos.

Los cheques librados con anterioridad a la fecha de los estados financieros, que estén pendientes de entregar a sus beneficiarios, no se reclasifican para presentarse formando parte del rubro de efectivo.

Inversiones Financieras de Corto Plazo

Las inversiones en valores en instituciones de crédito, corresponden a inversiones de renta fija a corto plazo, y se registran a su valor de inversión más el rendimiento acumulado, de acuerdo con los contratos respectivos.

Los rendimientos generados por las inversiones en valores, se registran en el período que se devengan, como ingresos propios.

Cuentas por Cobrar a Corto Plazo

Los subsidios presupuestales destinados al gasto y los pendientes de ministrar al cierre del ejercicio por el Gobierno del Estado de México, se registran como cuenta por cobrar, con crédito a los Ingresos por Subsidios del Gobierno Estatal.

Las cuentas por cobrar se analizan mensualmente con el propósito de determinar su grado de recuperación, determinando en su caso su incobrabilidad, elaborando la Constancia respectiva de incobrabilidad, con base en la cual se tramita la autorización de su cancelación ante las instancias correspondientes, para proceder a su registro contable y presupuestal.

Almacén

Los materiales y suministros por concepto de bienes de consumo, para el mantenimiento y los servicios generales que requiere la operación de las Unidades Administrativas del Tecnológico, se registran en cuentas de orden y se aplican al resultado del ejercicio en el momento en que el gasto se considera devengado de conformidad con la normatividad aplicable.

Se realizan por lo menos en los meses de junio y diciembre, inventarios de las existencias físicas valuadas a costo promedio, para su presentación en Cuentas de Orden.

Activo No Circulante

Los bienes inmuebles, equipo de transporte, mobiliario y equipo de oficina, equipo de cómputo, maquinaria y equipo diverso, se registran a su costo de adquisición o construcción, incluyendo los gastos y costos relacionados con su adquisición, incluyendo el Impuesto al Valor Agregado, debido a que el régimen fiscal del Tecnológico es de persona moral no contribuyente del Impuesto sobre la Renta.

Los bienes muebles recibidos en donación, se registran a su valor de avalúo o de donación.

Los bienes muebles adquiridos con un costo igual o mayor a 35 veces el Salario Mínimo General del D.F. (SMG) se registra contablemente como un aumento en el activo y se incluye en el Sistema de Control Patrimonial.

Para efectos de control administrativo, las adquisiciones de bienes muebles con un costo igual o mayor a 17 veces el Salario Mínimo General del D.F., pero menor de 35 veces el Salario Mínimo General del D.F., también se incorporan al Sistema de Control Patrimonial. Los bienes muebles adquiridos con un costo menor a 17 veces el Salario Mínimo General del D.F., se consideran bienes no inventariables y no requieran de control administrativo alguno.
No se consideran como activo fijo, los bienes intangibles tales como licencias de software, redes, entre otros, estableciéndose al respecto lo controles administrativos adecuados para su salvaguarda.

La obra pública se registra como Construcciones en proceso, con base en la autorización y pago de las entidades físico-financieras, llevándose un control por cada obra o contrato y su respectivo control presupuestal, procediendo a su capitalización como activo fijo e incorporación al patrimonio, cuando se concluya la obra de conformidad con el acta de entrega-recepción o con el acta administrativa de finiquito.

Los bienes inmuebles que formen parte del patrimonio del Tecnológico serán inalienables e imprescriptibles, y en ningún caso podrá constituirse gravamen sobre ellos, mientras estén sujetos al servicio objeto del Tecnológico.

La depreciación de los activos fijos, se calcula sobre sus valores de inversión por el método de línea recta a partir del mes siguiente en que se adquieren los bienes respectivos; aplicando los porcientos señalados a continuación, establecidos en el Manual Único de Contabilidad Gubernamental.

Concepto	%
Equipo de Transporte	10
Equipo de Cómputo	20
Mobiliario y Equipo de Oficina	3
Edificios	2
Maquinaria y Equipo Diverso	10
Equipo de Telecomunicaciones	10
Equipo de Laboratorio	10

Cuentas por Pagar a Corto Plazo

Los compromisos devengados por la adquisición de bienes y servicios prestados pendientes de pago al cierre del ejercicio, se registran con cargo al presupuesto ejercido por pagar, cuando se formaliza la obligación respectiva mediante el acuerdo de las partes, independientemente de la forma o documentación que soporte dicho acuerdo y la fecha en que se paguen.

Se consideran Adeudos de Ejercicios Fiscales Anteriores, aquellos pasivos que se generen por concepto de gastos devengados y registrados presupuestal y contablemente al 31 de diciembre de cada ejercicio y no pagados en esa fecha.

Obligaciones Laborales al Retiro de los Trabajadores

Con relación a las obligaciones laborales y considerando el marco laboral aplicable al personal del Tecnológico, a que se refiere la política indicada en la nota 2.14, los compromisos por pensiones al retiro de los trabajadores se asumen por el Instituto de Seguridad Social del Estado de México y Municipios, por lo que no existe contingencia laboral que provisionar por dicho concepto.

Los pagos por obligaciones laborales de retiro y los pagos por separación a que tienen derecho los trabajadores se aplican a los resultados del ejercicio en el momento que se realizan. Subsidios del Gobierno Estatal y Federal

Subsidios del Gobierno Federal y Estatal

Los subsidios otorgados por el Gobierno Estatal, se publican en la Gaceta del Gobierno y representan asignaciones previstas en el presupuesto anual autorizado, que el Tecnológico recibe mediante ministraciones de fondos por conducto de la Caja General del Gobierno del Estado de México. Los subsidios otorgados por el Gobierno Federal, se reciben mediante depósito bancario a la cuenta que al respecto maneja el Tecnológico.

Los subsidios pendientes de ministrar al cierre del ejercicio por la Caja General del Gobierno del Estado de México, se registran como cuenta por cobrar con crédito a los Ingresos por Subsidios.

Hacienda Pública

Los subsidios corresponden a los apoyos que otorga el Gobierno Estatal para: inversión, pago de pasivos y apoyo a la operación de la entidad; la inversión se registra contra el patrimonio y el resto se registra con cargo a los resultados de operación de la entidad.

El patrimonio del Tecnológico se constituye por:

1. Los bienes muebles e inmuebles que el gobierno le asigne, así como los que adquiera por otro medio o conducto.

2. Los subsidios, donaciones o aportaciones que le haga el propio Gobierno, los Municipios del Estado, y en general instituciones, organismos, empresas y personas Nacionales o extranjeras.

3. Los remanentes y en general los productos de cualquier clase que se obtenga en el cumplimiento de su objetivo.

4. Las aportaciones que realicen el sector privado.

5. La capitalización de edificios.

Resultado de Ejercicios Anteriores

Las aplicaciones contables que afecten la cuenta de Resultado de Ejercicios Anteriores, se harán con la aprobación previa de la Junta Directiva; así como de la autorización de la Secretaría de Finanzas a través de la Contaduría General Gubernamental.

El resultado de ejercicios anteriores, se incrementa o disminuye por afectaciones derivadas de operaciones o actos que se conocen en fecha posterior a la emisión de los estados financieros, sin reestructurar los rubros de los estados financieros que se modifican por tales correcciones.

Resultado del Ejercicio (Ahorro/Desahorro)

Representa el remanente o deficiente del Tecnológico como resultado de sus actividades en el periodo, ya sea como excedente de los ingresos sobre los gastos o como excedente de los gastos sobre los ingresos, respectivamente.

Superávit por Reevaluación

Representa el importe neto de actualización del costo histórico de los bienes de consumo duradero y su correspondiente depreciación acumulada; operándose su registro de conformidad con la normatividad que para tal efecto emiten la Secretaria de Fianzas y la Secretaria de la Contraloría, del Gobierno del Estado de México.

7. POSICIÓN EN MONEDA EXTRANJERA Y PROTECCÓN POR RIESGO CAMBIARIO

No Aplica.

8. REPORTE ANALÍTICO DEL ACTIVO

La vida útil o porcentajes de depreciación, se utilizara de acuerdo al Manual Único de Contabilidad.

Durante el ejercicio 2015, no existieron cambios en los porcentajes de depreciación o valor residual de los activos.

Los activos se registraran en base a las políticas de registro establecidas en el Manual Único de Contabilidad, mismo que son reflejados y registrados en el programa SICOPA WEB, en el cual se da a conocer las características, fechas y monto de adquisición, y la persona que tiene a cargo el reguardo.

9. FIDEICOMISOS, MANDATOS Y ANÁLOGOS

No Aplica.

10. REPORTE DE RECAUDACIÓN

El Tecnológico a través de la UIPPE, realiza la gestión para la liberación de recursos de acuerdo al presupuesto calendarizado del ejercicio y cuenta con la liberación de recursos estatales y federales, así como de ingresos propios, mismos que se van liberando mes con mes para las operaciones propios del Tecnológico.

11. INFORMACIÓN SOBRE LA DEUDA Y EL REPORTE ANALÍTICO DE LA DEUDA

No Aplica.

12. CALIFICACIONES OTORGADAS

No Aplica.

13. PROCESO DE MEJORA

Durante el Ejercicio 2015 se mantuvieron las principales políticas de control interno, así como las medidas de desempeño financiero, metas y alcance del Tecnológico de Estudios Superiores de Ecatepec.

14. INFORMACIÓN POR SEGMENTOS

No Aplica.

15. EVENTOS POSTERIORES AL CIERRE

No Aplica.

16. PARTES RELACIONADAS

No existen partes relacionadas que pudieran ejercer influencia significativa sobre la toma de decisiones financieras y operativas.

17. RESPONSABILIDAD SOBRE LA PRESENTACIÓN RAZONABLE DE LOS ESTADOS FINANCIEROS

“Bajo protesta de decir verdad declaramos que los Estados Financieros y sus notas, son razonablemente correctos y son responsabilidad del emisor”.

El Dictamen de los Estados Financieros correspondiente al ejercicio 2015, estuvo a cargo del Despacho Segura y Sánchez Contadores y Auditores S.C., el cual informó que los estados financieros presentan razonablemente, en todos los aspectos importantes, la situación financiera del Tecnológico.

INFORMACIÓN PRESUPUESTARIA

Tecnológico de Estudios Superiores de Ecatepec
Estado Analítico de Ingresos
Del 1 de enero al 31 de diciembre de 2015
(Miles de pesos)

Rubro de Ingresos	Ingreso					Diferencia
	Estimado	Ampliaciones y Reducciones	Modificado	Devengado	Recaudado	
	(1)	(2)	(3= 1 + 2)	(4)	(5)	(6= 5 - 1)
Impuestos	.0	.0	.0	.0	.0	.0
Cuotas y Aportaciones de Seguridad Social	.0	.0	.0	.0	.0	.0
Contribuciones de Mejoras	.0	.0	.0	.0	.0	.0
Derechos	.0	.0	.0	.0	.0	.0
Productos	.0	400.9	400.9	.0	400.9	400.9
Corriente	.0	400.9	400.9	.0	400.9	400.9
Capital	.0	.0	.0	.0	.0	.0
Aprovechamientos	.0	15,825.3	15,825.3	2,800.0	13,969.0	13,969.0
Corriente	.0	15,825.3	15,825.3	2,800.0	13,969.0	13,969.0
Capital	.0		.0	.0	.0	.0
Ingresos por Ventas de Bienes y Servicios	45,242.0	6,165.1	51,407.1	.0	51,407.1	6,165.1
Participaciones y Aportaciones	.0	.0	.0	.0	.0	.0
Transferencias, Asignaciones, Subsidios y Otras Ayudas	176,694.8	412.5	177,107.3	8,403.5	168,703.8	-7,991.0
Ingresos Derivados de Financiamientos	.0	21,439.7	21,439.7	.0	14,911.6	14,911.6
Total	**221,936.8**	**44,243.5**	**266,180.3**	**11,203.5**	**249,392.4**	
				Ingresos excedentes[1]		**27,455.6**

Estado Analítico de Ingresos Por Fuente de Financiamiento	Ingreso					Diferencia
	Estimado	Ampliaciones y Reducciones	Modificado	Devengado	Recaudado	
	(1)	(2)	(3= 1 + 2)	(4)	(5)	(6= 5 - 1)
Ingresos del Gobierno	**.0**	**16,226.2**	**16,226.2**	**2,800.0**	**14,369.9**	**14,369.9**
Impuestos	.0	.0	.0	.0	.0	.0
Contribuciones de Mejoras	.0	.0	.0	.0	.0	.0
Derechos	.0	.0	.0	.0	.0	.0
Productos	.0	400.9	400.9	.0	400.9	400.9
Corriente	.0	400.9	400.9	.0	400.9	400.9
Capital	.0	.0	.0	.0	.0	.0
Aprovechamientos	.0	15,825.3	15,825.3	2,800.0	13,969.0	13,969.0
Corriente	.0	15,825.3	15,825.3	2,800.0	13,969.0	13,969.0
Capital	.0	.0	.0	.0	.0	.0
Participaciones y Aportaciones	.0	.0	.0	.0	.0	.0
Transferencias, Asignaciones, Subsidios y Otras Ayudas	.0	.0	.0	.0	.0	.0
					.0	
Ingresos de Organismos y Empresas	**221,936.8**	**6,577.6**	**228,514.4**	**8,403.5**	**220,110.9**	**-1,825.9**
Cuotas y Aportaciones de Seguridad Social	.0	.0	.0	.0	.0	.0
Ingresos por Ventas de Bienes y Servicios	45,242.0	6,165.1	51,407.1	.0	51,407.1	6,165.1
Transferencias, Asignaciones, Subsidios y Otras Ayudas	176,694.8	412.5	177,107.3	8,403.5	168,703.8	-7,991.0
Ingresos Derivados de Financiamiento	**.0**	**21,439.7**	**21,439.7**	**.0**	**14,911.6**	**14,911.6**
Ingresos Derivados de Financiamientos	.0	21,439.7	21,439.7	.0	14,911.6	14,911.6
Total	**221,936.8**	**44,243.5**	**266,180.3**	**11,203.5**	**249,392.4**	
				Ingresos excedentes[1]		**27,455.6**

Tecnológico de Estudios Superiores de Ecatepec

INGRESOS

(Miles de Pesos)

INGRESOS	PRESUPUESTO 2015 PREVISTO	ASIGNACIONES Y/O AMPLIACIONES	REDUCCIONES Y/O DISMINUCIONES	TOTAL AUTORIZADO	RECAUDADO	VARIACIÓN IMPORTE	%
INGRESOS DE GESTIÓN	**45,242.0**	**6,165.1**		**51,407.1**	**51,407.1**		
Derechos por Prestación de Servicios	45,242.0	6,165.1		51,407.1	51,407.1		
PARTICIPACIONES, APORTACIONES, TRANSFERENCIAS, ASIGNACIONES, SUBSIDIOS Y OTRAS AYUDAS	**176,694.8**	**13,027.9**	**12,615.4**	**177,107.3**	**177,107.3**		
Subsidio	176,694.8	13,027.9	12,615.4	177,107.3	177,107.3		
OTROS INGRESOS Y BENEFICIOS		**37,665.9**		**37,665.9**	**32,081.5**	**5,584.4**	**14.8**
Ingresos Financieros		400.9		400.9	400.9		
Pasivos Pendientes de Liquidar al Cierre del Ejercicio					14,911.6	-14,911.6	
Pasivos Derivados de Erogaciones Devengadas y Pendientes de Ejercicios Anteriores		21,439.7		21,439.7		21,439.7	100.0
Ingresos Diversos		15,825.3		15,825.3	16,769.0	-943.7	-6.0
T O T A L	**221,936.8**	**56,858.9**	**12,615.4**	**266,180.3**	**260,595.9**	**5,584.4**	**2.1**

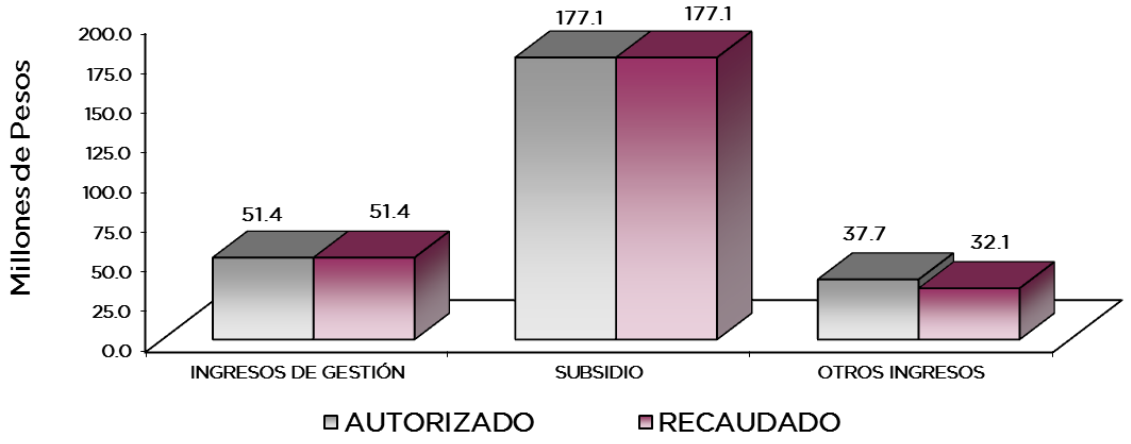

NOTAS AL PRESUPUESTO DE INGRESOS

INGRESOS

Se previó recaudar ingresos por 221 millones 936.8 miles de pesos, autorizando durante el ejercicio ampliaciones y reducciones netas por 44 millones 243.5 miles de pesos, por lo que se determinó un total autorizado de 266 millones 180.3 miles de pesos, de los cuales se recaudaron 260 millones 595.9 miles de pesos, por lo que se obtuvo una variación de menos por 5 millones 584.4 miles de pesos, lo cual representó el 2.1 por ciento respecto al monto previsto.

Ingresos de Gestión

El Tecnológico tenía previsto recaudar 45 millones 242 mil pesos por concepto de ingresos de venta de bienes y servicios, posteriormente se autorizó una ampliación por 6 millones 165.1 miles de pesos, determinando un total autorizado por 51 millones 407.1 miles de pesos, los cuales se recaudaron en su totalidad.

PARTICIPACIONES, APORTACIONES, TRANSFERENCIAS, ASIGNACIONES, SUBSIDIOS Y OTRAS AYUDAS

Subsidio

Del importe previsto por 176 millones 694.8 miles de pesos, se tuvieron ampliaciones y reducciones presupuestales netas por 412.5 miles de pesos, por lo que se determinó un total autorizado por 177 millones 107.3 miles de pesos, los cuales se recaudaron totalmente.

OTROS INGRESOS Y BENEFICIOS

Se autorizaron durante el ejercicio ampliaciones por 37 millones 665.9 miles de pesos, de los cuales 15 millones 825.3 miles de pesos corresponden a Ingresos Diversos y 21 millones 439.7 miles de pesos para pago de Pasivos Derivados de Erogaciones Devengadas y Pendientes de Pago de Ejercicios Anteriores, así mismo se recaudaron 32 millones 81.5 miles de pesos, de los cuales 400.9 miles de pesos corresponden a Ingresos Financieros, 14 millones 911.6 miles de pesos a Pasivos que se Generaron como Resultado de Erogaciones que se Devengaron en el Ejercicio Fiscal, pero que quedaron pendientes de liquidar al cierre del mismo y 16 millones 769 mil pesos de Ingresos Diversos, obteniendo una variación por 5 millones 584.4 miles de pesos, lo que representó un 14.8 por ciento respecto al total autorizado.

Tecnológico de Estudios Superiores de Ecatepec

Estado Analítico del Ejercicio del Presupuesto de Egresos
Clasificación por Objeto del Gasto (Capítulo y Concepto)
Del 1 de enero al 31 de diciembre de 2015
(Miles de Pesos)

Concepto	Egresos					Subejercicio
	Aprobado	Ampliaciones/ (Reducciones)	Modificado	Devengado	Pagado	
	1	2	3 = (1 + 2)	4	5	6 = (3 - 4)
Servicios Personales	**153,815.9**	**1,231.6**	**155,047.5**	**-**	**155,047.5**	**155,047.5**
Remuneraciones al Personal de Carácter Permanente	70,085.7	2,302.1	72,387.8		72,387.8	72,387.8
Remuneraciones al Personal de Carácter Transitorio	3,699.2	- 627.7	3,071.5		3,071.5	3,071.5
Remuneraciones Adicionales y Especiales	45,447.6	3,875.3	49,322.9		49,322.9	49,322.9
Seguridad Social	16,114.3	1,672.1	17,786.4		17,786.4	17,786.4
Otras Prestaciones Sociales y Económicas	17,721.1	- 5,984.1	11,737.0		11,737.0	11,737.0
Previsiones			-			-
Pago de Estímulos a Servidores Públicos	748.0	- 6.1	741.9		741.9	741.9
Materiales y Suministros	**14,658.7**	**8,388.8**	**23,047.5**	**2,399.1**	**19,755.3**	**20,648.4**
Materiales de Administración, Emisión de Documentos y Artículos Oficiales	4,250.6	- 1,584.2	2,666.4	58.7	2,607.7	2,607.7
Alimentos y Utensilios	11.3	19.2	30.5		30.5	30.5
Materias Primas y Materiales de Producción y Comercialización	615.0	964.1	1,579.1	526.1	1,053.0	1,053.0
Materiales y Artículos de Construcción y de Reparación	2,105.7	4,017.3	6,123.0	256.3	5,834.9	5,866.7
Productos Químicos, Farmacéuticos y de Laboratorio	2,594.7	362.4	2,957.1	1,113.3	1,843.8	1,843.8
Combustibles, Lubricantes y Aditivos	1,188.0	21.7	1,209.7		1,209.7	1,209.7
Vestuario, Blancos, Prendas de Protección y Artículos Deportivos	2,365.0	2,842.1	5,207.1	99.7	4,952.8	5,107.4
Materiales y Suministros Para Seguridad	248.5	- 248.5	-			-
Herramientas, Refacciones y Accesorios Menores	1,279.9	1,994.7	3,274.6	345.0	2,222.9	2,929.6
Servicios Generales	**50,864.2**	**3,370.1**	**54,234.3**	**1,724.2**	**51,603.2**	**52,510.1**
Servicios Básicos	3,654.8	4.3	3,659.1	143.8	3,515.3	3,515.3
Servicios de Arrendamiento	1,195.4	842.2	2,037.6	70.0	1,967.6	1,967.6
Servicios Profesionales, Científicos, Técnicos y Otros Servicios	15,712.5	2,047.5	17,760.0	80.7	17,047.7	17,679.3
Servicios Financieros, Bancarios y Comerciales	1,919.4	- 141.7	1,777.7	-	1,777.7	1,777.7
Servicios de Instalación, Reparación, Mantenimiento y Conservación	13,670.5	1,392.2	15,062.7	726.1	14,069.4	14,336.6
Servicios de Comunicación Social y Publicidad	390.9	12.9	403.8	10.3	393.5	393.5
Servicios de Traslado y Viáticos	2,598.4	- 743.4	1,855.0	22.6	1,827.3	1,832.4
Servicios Oficiales	3,087.8	354.4	3,442.2	29.0	3,410.2	3,413.2
Otros Servicios Generales	8,634.5	- 398.3	8,236.2	641.7	7,594.5	7,594.5
Transferencias, Asignaciones, Subsidios y Otras Ayudas	**1,151.5**	**474.9**	**1,626.4**	**79.3**	**1,547.1**	**1,547.1**
Transferencias Internas y Asignaciones al Sector Público			-			-
Transferencias al Resto del Sector Público			-	79.3		- 79.3
Subsidios y Subvenciones	1,096.0	498.7	1,594.7		1,515.4	1,594.7
Ayudas Sociales	55.5	- 23.8	31.7		31.7	31.7
Pensiones y Jubilaciones			-			-
Transferencias a Fideicomisos, Mandatos y Otros Análogos			-			-
Transferencias a la Seguridad Social			-			-
Donativos			-			-
Transferencias al Exterior			-			-
Bienes Muebles, Inmuebles e Intangibles	**1,446.5**	**5,906.4**	**7,352.9**	**3,107.0**	**4,245.9**	**4,245.9**
Mobiliario y Equipo de Administración	1,446.5	626.2	2,072.7	209.0	1,863.7	1,863.7
Mobiliario y Equipo Educacional y Recreativo		1,142.3	1,142.3	605.2	537.1	537.1
Equipo e Instrumental Médico y de Laboratorio		3,892.8	3,892.8	2,292.8	1,600.1	1,600.0
Vehículos y Equipo de Transporte		126.0	126.0		125.9	126.0
Equipo de Defensa y Seguridad			-			-
Maquinaria, Otros Equipos y Herramientas		119.1	119.1		119.1	119.1
Activos Biológicos			-			-
Bienes Inmuebles			-			-
Activos Intangibles			-			-
Inversión Pública	**-**	**3,432.0**	**3,432.0**	**3,432.0**	**-**	**-**
Obra Pública en Bienes de Dominio Público		3,432.0	3,432.0	3,432.0		-
Obra Pública en Bienes Propios			-			-
Proyectos Productivos y Acciones de Fomento			-			-
Inversiones Financieras y Otras Provisiones	**-**	**-**	**-**	**-**	**-**	**-**
Inversiones Para el Fomento de Actividades Productivas			-			-
Acciones y Participaciones de Capital			-			-
Compra de Títulos y Valores			-			-
Concesión de Préstamos			-			-
Inversiones en Fideicomisos, Mandatos y Otros Análogos			-			-
Otras Inversiones Financieras			-			-
Provisiones para Contingencias y Otras Erogaciones Especiales			-			-
Participaciones y Aportaciones	**-**	**-**	**-**	**-**	**-**	**-**
Participaciones			-			-
Aportaciones			-			-
Convenios			-			-
Deuda Pública	**-**	**21,439.7**	**21,439.7**	**-**	**17,759.6**	**21,439.7**
Amortización de la Deuda Pública			-			-
Intereses de la Deuda Pública			-			-
Comisiones de la Deuda Pública			-			-
Gastos de la Deuda Pública			-			-
Costo por Coberturas			-			-
Apoyos Financieros			-			-
Adeudos de Ejercicios Fiscales Anteriores (Adefas)		21,439.7	21,439.7		17,759.6	21,439.7
Total del Gasto	221,936.8	44,243.5	266,180.3	10,741.6	249,958.6	255,438.7

Tecnológico de Estudios Superiores de Ecatepec
Estado Analítico del Ejercicio del Presupuesto de Egresos
Clasificación Económica (por Tipo de Gasto)
Del 1 de enero al 31 de diciembre de 2015
(Miles de Pesos)

Concepto	Egresos					Subejercicio
	Aprobado	Ampliaciones/ (Reducciones)	Modificado	Devengado	Pagado	
	1	2	3 = (1 + 2)	4	5	6 = (3 - 4)
Gasto Corriente	221,936.8	22,803.8	244,740.6	10,741.6	232,199.0	233,999.0
Gasto de Capital						
Amortización de la Deuda y Disminución de Pasivos		21,439.7	21,439.7		17,759.6	21,439.7
Pensiones y Jubilaciones						
Participaciones						
Total del Gasto	221,936.8	44,243.5	266,180.3	10,741.6	249,958.6	255,438.7

Tecnológico de Estudios Superiores de Ecatepec
Estado Analítico del Ejercicio del Presupuesto de Egresos
Clasificación Administrativa
Del 1 de enero al 31 de diciembre de 2015
(Miles de Pesos)

Concepto	Egresos					Subejercicio
	Aprobado	Ampliaciones/ (Reducciones)	Modificado	Devengado	Pagado	
	1	2	3 = (1 + 2)	4	5	6 = (3 - 4)
Entidades Paraestatales y Fideicomisos No Empresariales y No Financieros	221,936.8	44,243.5	266,180.3	10,741.6	249,958.6	255,438.7
Instituciones Públicas de Seguridad Social	-	-	-	-	-	-
Entidades Paraestatales Empresariales No Financieras con Participación Estatal Mayoritaria	-	-	-	-	-	-
Entidades Paraestatales Empresariales Financieras Monetarias con Participación Estatal Mayoritaria	-	-	-	-	-	-
Entidades Paraestatales Empresariales Financieras No Monetarias con Participación Estatal Mayoritaria	-	-	-	-	-	-
Fideicomisos Financieros Públicos con Participación Estatal Mayoritaria	-	-	-	-	-	-
Total del Gasto	221,936.8	44,243.5	266,180.3	10,741.6	249,958.6	255,438.7

Tecnologico de Estudios Superiores de Ecatepec
Estado Analítico del Ejercicio del Presupuesto de Egresos
Clasificación Administrativa
Del 1 de enero al 31 de diciembre de 2015
(Miles de pesos)

Concepto	Egresos					Subejercicio
	Aprobado	Ampliaciones/ (Reducciones)	Modificado	Devengado	Pagado	
	1	2	3 = (1 + 2)	4	5	6 = (3 - 4)
205D1 Tecnológico de Estudios Superiores de Ecatepec	221,936.8	44,243.5	266,180.3	10,741.6	249,958.6	255,438.7
Total del Gasto	221,936.8	44,243.5	266,180.3	10,741.6	249,958.6	255,438.7

Tecnológico de Estudios Superiores de Ecatepec
Estado Analítico del Ejercicio del Presupuesto de Egresos
Clasificación Administrativa
Del 1 de enero al 31 de diciembre de 2015
(Miles de pesos)

Concepto	Egresos					Subejercicio
	Aprobado	Ampliaciones/ (Reducciones)	Modificado	Devengado	Pagado	
	1	2	3 = (1 + 2)	4	5	6 = (3 - 4)
Poder ejecutivo	221,936.8	44,243.5	266,180.3	10,741.6	249,958.6	255,438.7
Poder Legislativo			-			-
Poder Judicial			-			-
Organos Autonomos			-			-
Total del Gasto	**221,936.8**	**44,243.5**	**266,180.3**	**10,741.6**	**249,958.6**	**255,438.7**

Tecnológico de Estudios Superiores de Ecatepec
Estado Analítico del Ejercicio del Presupuesto de Egresos
Clasificación Funcional (Finalidad y Función)
Del 1 de enero al 31 de diciembre de 2015
(Miles de Pesos)

Concepto	Egresos					Subejercicio
	Aprobado	Ampliaciones/ (Reducciones)	Modificado	Devengado	Pagado	
	1	2	3 = (1 + 2)	4	5	6 = (3 - 4)
Gobierno	-	-	-	-	-	-
Legislación			-			-
Justicia			-			-
Coordinación de la Política de Gobierno			-			-
Relaciones Exteriores			-			-
Asuntos Financieros y Hacendarios			-			-
Seguridad Nacional			-			-
Asuntos de Orden Público y de Seguridad Interior			-			-
Otros Servicios Generales			-			-
Desarrollo Social	**221,936.8**	**22,803.8**	**244,740.6**	**10,741.6**	**232,199.0**	**233,999.0**
Protección Ambiental			-			-
Vivienda y Servicios a la Comunidad			-			-
Salud			-			-
Recreación, Cultura y Otras Manifestaciones Sociales			-			-
Educación	221,936.8	22,803.8	244,740.6	10,741.6	232,199.0	233,999.0
Protección Social			-			-
Otros Asuntos Sociales			-			-
Desarrollo Económico	-	-	-	-	-	-
Asuntos Económicos, Comerciales y Laborales en General			-			-
Agropecuaria, Silvicultura, Pesca y Caza			-			-
Combustibles y Energía			-			-
Minería, Manufacturas y Construcción			-			-
Transporte			-			-
Comunicaciones			-			-
Turismo			-			-
Ciencia, Tecnología e Innovación			-			-
Otras Industrias y Otros Asuntos Económicos			-			-
Otras no Clasificadas en Funciones Anteriores	-	**21,439.7**	**21,439.7**	-	**17,759.6**	**21,439.7**
Transacciones de la Deuda Pública / Costo Financiero de la Deuda			-			-
Transferencias, Participaciones y Aportaciones entre Diferentes Niveles y Órdenes de Gobierno			-			-
Saneamiento del Sistema Financiero			-			-
Adeudos de Ejercicios Fiscales Anteriores		21,439.7	21,439.7		17,759.6	21,439.7
Total del Gasto	**221,936.8**	**44,243.5**	**266,180.3**	**10,741.6**	**249,958.6**	**255,438.7**

Tecnológico de Estudios Superiores de Ecatepec
Endeudamiento Neto
Del 01 de Enero al 31 de Diciembre de 2015
(Miles de Pesos)

Identificación de Crédito o Instrumento	Contratación/Colocación	Amortización	Endeudamiento Neto
	A	B	C= A-B
Creditos Bancarios			
			-
			-
			-
			-
			-
			-
			-
			-
			-
Total Créditos Bancarios	-	-	-
Otros Instrumentos de Deuda			
			-
			-
			-
			-
			-
			-
			-
			-
			-
Total Otros Instrumentos de Deuda	-	-	-
TOTAL	-	-	-

N/A

Tecnológico de Estudios Superiores de Ecatepec
Intereses de la Deuda
Del 1 de enero al 31 de diciembre de 2015
(Miles de Pesos)

Identificación de Crédito o Instrumento	Devengado	Pagado
Créditos Bancarios		
Total de Intereses de Créditos Bancarios	-	-
Otros Instrumentos de Deuda		
Total de Intereses de Otros Instrumentos de Deuda	-	-
TOTAL	-	-

N/A

Tecnológico de Estudios Superiores de Ecatepec
EGRESOS POR CAPÍTULO
(Miles de Pesos)

EGRESOS	PREVISTO	PRESUPUESTO 2015 ASIGNACIONES Y/O AMPLIACIONES	REDUCCIONES Y/O DISMINUCIONES	TOTAL AUTORIZADO	EJERCIDO	VARIACIÓN IMPORTE	%
SERVICIOS PERSONALES	153,815.9	37,439.9	36,208.3	155,047.5	155,047.5		
MATERIALES Y SUMINISTROS	14,658.7	21,406.9	13,018.1	23,047.5	22,154.4	893.1	3.9
SERVICIOS GENERALES	50,864.2	17,123.4	13,753.3	54,234.3	53,327.4	906.9	1.7
TRANSFERENCIAS, ASIGNACIONES, SUBSIDIOS Y OTRAS AYUDAS	1,151.5	498.7	23.8	1,626.4	1,626.4		
BIENES MUEBLES, INMUEBLES E INTANGIBLES	1,446.5	12,187.0	6,280.6	7,352.9	7,352.9		
INVERSIÓN PÚBLICA		3,432.0		3,432.0	3,432.0		
DEUDA PÚBLICA		21,439.7		21,439.7	17,759.6	3,680.1	17.2
TOTAL	**221,936.8**	**113,527.6**	**69,284.1**	**266,180.3**	**260,700.2**	**5,480.1**	**2.1**

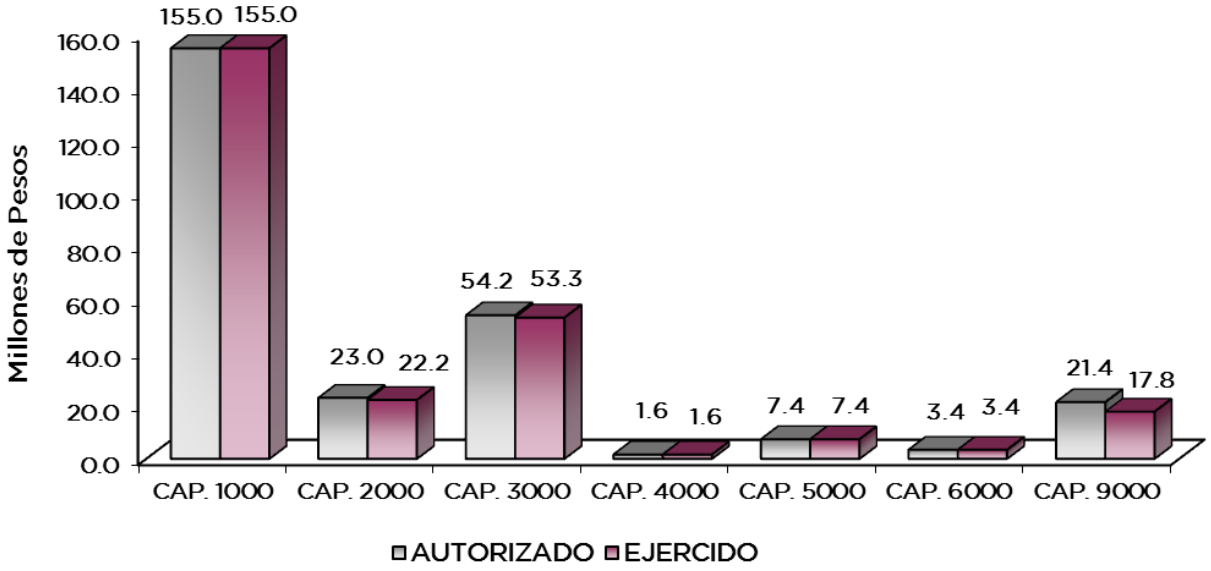

NOTAS AL PRESUPUESTO DE EGRESOS

EGRESOS

Inicialmente se autorizaron 221 millones 936.8 miles de pesos, teniendo ampliaciones, traspasos y reducciones netas de más por 44 millones 243.5 miles de pesos, determinando un presupuesto modificado de 266 millones 180.3 miles de pesos, de dicha cantidad se ejercieron 260 millones 700.2 miles de pesos, por lo que se obtuvo un subejercido de 5 millones 480.1 miles de pesos, lo cual representó el 2.1 por ciento respecto al monto autorizado.

La variación obedece principalmente a las medidas de austeridad, racionalidad y disciplina presupuestal.

SERVICIOS PERSONALES

En este capítulo se autorizaron inicialmente 153 millones 815.9 miles de pesos, teniendo ampliaciones y traspasos netos de más por 1 millón 231.6 miles de pesos, determinando un presupuesto modificado de 155 millones 47.5 miles de pesos, de dicha cantidad se ejercieron 155 millones 47.5 miles de pesos, lo cual representó el 100 por ciento respecto al monto autorizado.

MATERIALES Y SUMINISTROS

En este capítulo se autorizaron inicialmente 14 millones 658.7 miles de pesos, teniendo ampliaciones y traspasos netos de más por 8 millones 388.8 miles de pesos, determinando un presupuesto modificado de 23 millones 47.5 miles de pesos, de dicha cantidad se ejercieron 22 millones 154.4 miles de pesos, por lo que se obtuvo un subejercido de 893.1 miles de pesos, lo cual representó el 3.9 por ciento respecto al monto autorizado.

SERVICIOS GENERALES

En este capítulo se autorizaron inicialmente 50 millones 864.2 miles de pesos, teniendo ampliaciones y traspasos netos de más por 3 millones 370.1 miles de pesos, determinando un presupuesto modificado de 54 millones 234.3 miles de pesos, de dicha cantidad se ejercieron 53 millones 327.4 miles de pesos, por lo que se obtuvo un subejercido de 906.9 miles de pesos, lo cual representó el 1.7 por ciento respecto al monto autorizado.

TRANSFERENCIAS, ASIGNACIONES, SUBSIDIOS Y OTRAS AYUDAS

En este capítulo se autorizó inicialmente 1 millón 151.5 miles de pesos, teniendo ampliaciones y traspasos netos de más por 474.9 miles de pesos, determinando un presupuesto modificado de 1 millón 626.4 miles de pesos, de dicha cantidad se ejerció 1 millón 626.4 miles de pesos, lo cual representó el 100 por ciento respecto al monto autorizado.

BIENES MUEBLES, INMUEBLES E INTANGIBLES

En este capítulo se autorizó inicialmente 1 millón 446.5 miles de pesos, teniendo ampliaciones y traspasos netos de más por 5 millones 906.4 miles de pesos, determinando un presupuesto modificado de 7 millones 352.9 miles de pesos, de dicha cantidad se ejercieron 7 millones 352.9 miles de pesos, lo cual representó el 100 por ciento respecto al monto autorizado.

INVERSIÓN PÚBLICA

En este capítulo se autorizaron ampliaciones por 3 millones 432 mil pesos, de dicha cantidad se ejercieron 3 millones 432 mil pesos, lo cual representó el 100 por ciento respecto al monto autorizado.

DEUDA PÚBLICA

Durante el ejercicio se autorizó una ampliación presupuestal por 21 millones 439.7 miles de pesos, para cubrir pasivos derivados de erogaciones devengadas y pendientes de liquidar al cierre del ejercicio fiscal anterior, de los cuales se ejercieron 17 millones 759.6 miles de pesos, teniendo un subejercido de 3 millones 680.1 miles de pesos, lo que representó el 17.2 por ciento.

INFORMACIÓN PRESUPUESTAL

Tecnológico de Estudios Superiores de Ecatepec

EGRESOS POR OBJETO DEL GASTO

(Miles de Pesos)

CAPÍTULO Y OBJETO DEL GASTO	PRESUPUESTO 2015					
	PREVISTO	ASIGNACIONES Y/O AMPLIACIONES	REDUCCIONES Y/O DISMINUCIONES	TOTAL AUTORIZADO	EJERCIDO	VARIACIÓN
SERVICIOS PERSONALES	**153,815.9**	**37,439.9**	**36,208.3**	**155,047.5**	**155,047.5**	
Sueldo Base	29,582.0	3,257.4	3,396.7	29,442.7	29,442.7	
Horas clase	40,503.7	8,340.7	5,899.3	42,945.1	42,945.1	
Honorarios Asimilables a Salarios	3,699.2	813.2	1,440.9	3,071.5	3,071.5	
Prima por Años de Servicio	14,749.0	1,881.4	1,908.8	14,721.6	14,721.6	
Prima por Antigüedad	690.2	307.5	604.9	392.8	392.8	
Prima Vacacional	4,713.8	1,396.7	1,310.1	4,800.4	4,800.4	
Aguinaldo	11,313.4	4,198.3	3,542.0	11,969.7	11,969.7	
Compensación por Retabulación	1,041.2	464.4	163.9	1,341.7	1,341.7	
Gratificación	10,129.0	4,380.6	1,422.2	13,087.4	13,087.4	
Gratificación por Convenio	1,471.5	323.3	238.2	1,556.6	1,556.6	
Estudios superiores	1,339.5	254.3	141.0	1,452.8	1,452.8	
Cuotas de Servicio de Salud	7,445.5	2,699.8	1,580.1	8,565.2	8,565.2	
Cuotas al Sistema Solidario de Reparto	6,010.2	1,757.4	1,409.4	6,358.2	6,358.2	
Cuotas del Sistema de Capitalización Individual	759.1	375.9	157.7	977.3	977.3	
Aportación para Financiar los Gastos Generales de Administración de ISSEMyM	1,582.8	403.6	381.2	1,605.2	1,605.2	
Riesgo de Trabajo	196.7	17.9	84.2	130.4	130.4	
Seguros y Fianzas	120.0	159.3	129.2	150.1	150.1	
Cuotas para Fondo de Retiro	213.3	532.4	13.7	732.0	732.0	
Seguro de Separación Individualizado	1,453.8	136.3	274.5	1,315.6	1,315.6	
Dias civicos y economicos	1,920.1	876.8	1,296.1	1,500.8	1,500.8	
Gastos relacionados al magisterio	3,964.1	1,556.1	3,760.0	1,760.2	1,760.2	
Otros gastos derivados de convenio	5,582.2	1,804.5	5,698.4	1,688.3	1,688.3	
Despensa	4,587.6	1,033.3	880.9	4,740.0	4,740.0	
Reconocimiento a Servidores Públicos		56.4		56.4	56.4	
Estímulos por Puntualidad y Asistencia	748.0	412.4	474.9	685.5	685.5	
MATERIALES Y SUMINISTROS	**14,658.7**	**21,406.9**	**13,018.1**	**23,047.5**	**22,154.4**	**893.1**
Materiales y Útiles de Oficina	898.6	587.5	982.3	503.8	503.8	
Enseres de Oficina	211.6	131.9	201.4	142.1	142.1	
Material y Útiles de Imprenta y Reproducción	35.0	7.7	35.0	7.7	7.7	
Material de Foto, Cine y Grabación	32.0		32.0			
Material estadistico y geografico	20.0		20.0			
Materiales y Útiles para el Procesamiento en Equipos y Bienes Informáticos	1,227.0	670.7	1,141.7	756.0	756.0	
Material de Información	23.0	40.6	41.8	21.8	21.8	
Material y enseres de limpieza	733.4	96.1	292.1	537.4	537.4	
Material didactico	1,000.0	69.1	428.8	640.3	640.3	
Material para identificacion y registro	70.0	7.6	20.1	57.5	57.5	
Productos alimenticios para personas		20.6		20.6	20.6	
Utensilios para servicio de alimentacion	11.3	9.9	11.4	9.8	9.8	
Materias primas y materiales de produccion		2.2		2.2	2.2	
Productos quimicos y farmaceuticos de laboratorio		186.7		186.7	186.7	
Productos de cuero,piel,plastico y hule adquiridos		18.5		18.5	18.5	
Mercancias para su comercializacion en tiendas de sector publico	615.0	1,336.4	579.8	1,371.6	1,371.6	
Madera y productos de madera		845.4	220.4	625.0	625.0	
Vidrio y productos de vidrio		77.9		77.9	77.9	
Material Eléctrico y Electrónico	695.0	1,964.4	361.0	2,298.4	2,298.4	
Articulos metalicos para la construccion	25.0	183.4	25.0	183.4	183.4	
Materiales Complementarios	132.7	18.3	117.3	33.7	33.7	
Material de señalizacion	58.0	11.1	58.0	11.1	11.1	
Arboles y plantas de ornato	100.0	271.1	237.7	133.4	133.4	
Materiales de construccion	855.0	2,161.6	300.7	2,715.9	2,715.9	
Estructuras y Manufacturas para Todo Tipo de Construcción	240.0	939.6	1,135.3	44.3	12.5	31.8
Sustancias quimicas	850.0	746.9	612.0	984.9	984.9	
Plaguicidas abonos y fertilizantes	103.0	51.1	103.0	51.1	51.1	
Medicinas y Productos Farmacéuticos	950.0	1,160.2	1,530.0	580.2	580.2	
Materiales,accesorios y suministros medicos	216.7	18.6	216.7	18.6	18.6	
materiales,accesorios y suministros de laboratorio	475.0	1,587.5	750.0	1,312.5	1,312.5	
Fibras sinteticas,hules,plasticos y derivados		48.6	38.7	9.9	9.9	
Combustibles, Lubricantes y Aditivos	1,188.0	21.7		1,209.7	1,209.7	
Vestuario y uniformes	1,161.0	1,682.7	1,015.4	1,828.3	1,828.3	
Prendas de seguridad y proteccion personal	365.0	424.6	365.0	424.6	424.6	
Articulos deportivos	839.0	1,164.9	351.9	1,652.0	1,652.0	
Productos textiles		1,643.1	341.0	1,302.1	1,147.5	154.6
Prendas de proteccion	248.5		248.5			
Refacciones, Accesorios y Herramientas	101.5	518.2	98.4	521.3	62.8	458.5
Refacciones y Accesorios Menores de Edificios	30.0	45.2	30.0	45.2	45.2	
Refacciones y accesorios menores de mobiliario y equipo de admon.		131.2		131.2	95.8	35.4
Refacciones y Accesorios para Equipo de Cómputo	918.4	1,939.7	876.1	1,982.0	1,872.7	109.3
Refacciones y accesorios menores de equipo instrumental medico y de lab.		491.3		491.3	387.8	103.5
Refacciones y accesorios menores para equipo de transporte		21.3		21.3	21.3	
Artículos para la Extinción de Incendios	230.0		195.7	34.3	34.3	
Refacciones y accesorios menores de maquinaria y otros equipos		21.5	3.9	17.6	17.6	
medidores de agua		30.3		30.3	30.3	

TESE

CAPÍTULO Y OBJETO DEL GASTO	PRESUPUESTO 2015					
	PREVISTO	ASIGNACIONES Y/O AMPLIACIONES	REDUCCIONES Y/O DISMINUCIONES	TOTAL AUTORIZADO	EJERCIDO	VARIACIÓN
SERVICIOS GENERALES	**50,864.2**	**17,123.4**	**13,753.3**	**54,234.3**	**53,327.4**	**906.9**
Servicio de Energía Eléctrica	2,605.3			2,605.3	2,605.3	
Gas		16.6		16.6	16.6	
Servicio de Telefonía Convencional	78.0	.3	5.9	72.4	72.4	
Servicio de Telefonía Celular		.4		.4	.4	
Servicio de radiolocalizacion y telecomunicacion	167.3	21.2	.1	188.4	188.4	
Servicio de conduccion de señales analaogicas y digitales	32.7	10.7	39.2	4.2	4.2	
Servicio de Acceso a Internet	759.6	3.7		763.3	763.3	
Servicio Postal y Telegráfico	11.9	1.5	4.9	8.5	8.5	
Arrendamiento de terrenos		4.6		4.6	4.6	
Arrendamiento de Edificios y Locales		238.7		238.7	238.7	
Arrendamiento de equipos y bienes informaticos	429.0	337.3	332.9	433.4	433.4	
Arrendamiento de Vehículos	323.9	49.2	282.8	90.3	90.3	
Arrendamiento de Maquinaria y Equipo		533.2	23.8	509.4	509.4	
Arrendamiento de Activos Intangibles	442.5	267.7	347.4	362.8	362.8	
Arrendamiento de equipo para suministro de sustancias y productos quim.		398.4		398.4	398.4	
Asesorías Asociadas a Convenios o Acuerdos	1,291.6	2,592.2	1,147.9	2,735.9	2,304.9	431.0
Servicios informaticos		2.5		2.5	2.5	
Capacitacion	2,620.0	628.2	1,650.2	1,598.0	1,397.3	200.7
Servicio de investigacion cientifica y desarrollo		1,000.0		1,000.0	1,000.0	
Servicios de Apoyo Administrativo y Fotocopiado	10.0	52.6	8.4	54.2	54.2	
Impresión de Documentos Oficiales para la Prestación de Servicios Públicos, Identificación, Formatos Administrativos y Fiscales, Formas Valoradas, Certificados y Títulos	1,820.8	63.6	508.3	1,376.1	1,376.1	
Servicio de impresión de documentos oficiales	954.7	100.0	360.4	694.3	694.3	
Servicios de Vigilancia	9,015.4		174.4	8,841.0	8,841.0	
Servicios profesionales		1,458.2		1,458.2	1,458.2	
Servicios Bancarios y Financieros	742.0	19.0	295.5	465.5	465.5	
Seguros y Fianzas	1,176.0	124.5	5.2	1,295.3	1,295.3	
Fletes y maniobras	1.4	16.0	.6	16.8	16.8	
Reparación, Instalación y Mantenimiento de Bienes Informáticos, Microfilmación y Tecnologías de la Información				.0		
Reparacion y mantenimiento de inmuebles	3,654.6	363.9	748.3	3,270.2	3,270.2	
Adaptacion de locales,almacenes,bodegas y edificios		226.2		226.2	226.2	
Reparacion y mantenimiento e instalacion de mobiliario y equipo oficio	167.1	17.3	165.7	18.7	18.7	
Reparacion e instalacion y mantenimiento de bienes informaticos,microfilmacion y tecnologicos	455.8	518.1	487.0	486.9	486.9	
Reparacion, instalacion y mantenimiento de equipo medico y de laboratorio	545.2	540.9	425.0	661.1	393.9	267.2
Reparación y Mantenimiento de Vehículos Terrestres, Aéreos y Lacustres	419.4	22.8	165.4	276.8	276.8	
Reparacion y mantenimiento de equipos de seguridad y defensa	296.1		296.1			
Reparacion.instalacion y mantenimiento de maquinaria, equipo industrial y diverso	226.0	1,976.3	238.9	1,963.4	1,963.4	
Servicios de Lavandería, Limpieza e Higiene	5,685.6	189.5	239.6	5,635.5	5,635.5	
Servicio de fumigacion	2,220.7	323.7	20.5	2,523.9	2,523.9	
Gastos de publicacion y propaganda		273.8		273.8	273.8	
Publicaciones Oficiales y de Información en General para Difusión	363.9	203.4	519.1	48.2	48.2	
Servicios de fotografia	27.0	81.8	27.0	81.8	81.8	
Transportacion aerea	730.2	17.8	444.6	303.4	303.4	
Gastos de Traslado por Vía Terrestre	644.1	11.9	358.2	297.8	293.7	4.1
Viaticos nacionales	768.0	13.0	293.2	487.8	487.0	.8
Viaticos extranjero	456.1	508.4	198.7	765.8	765.8	
Gastos de ceremonia oficiales y de orden social	929.3	1,408.8	6.0	2,332.1	2,332.1	
Espectaculos civico y culturales	569.5	333.2	794.3	108.4	108.4	
Congresos y convenciones	864.3	209.1	261.0	812.4	809.3	3.1
Exposiciones y Ferias	724.7	106.6	641.9	189.4	189.4	
Otros Impuestos y Derechos	1,954.5	167.3	941.9	1,179.9	1,179.9	
Inscripciones y arbitraje	264.7	36.8	82.9	218.6	218.6	
Subcontratacion de servicios con terceros	54.0	1,035.7	54.0	1,035.7	1,035.7	
Impuesto sobre Erogaciones por Remuneraciones al Trabajo Personal	4,134.6		24.2	4,110.4	4,110.4	
Cuotas y suscripciones	1,790.3	581.8	1,078.1	1,294.0	1,294.0	
Gastos de Servicios Menores	436.4	15.0	53.8	397.6	397.6	
TRANSFERENCIAS,ASIGNACIONES, SUBSIDIOS Y OTRAS AYUDAS	**1,151.5**	**498.7**	**23.8**	**1,626.4**	**1,626.4**	
Subsidio para capacitacion y becas/gastos relac. Actividades culturales,deport.	1,151.5	498.7	23.8	1,626.4	1,626.4	
BIENES MUEBLES, INMUEBLES E INTANGIBLES	**1,446.5**	**12,187.0**	**6,280.6**	**7,352.9**	**7,352.9**	
Muebles y enseres	125.1	369.9	66.3	428.7	428.7	
Bienes Informáticos	1,275.9	829.3	550.1	1,555.1	1,555.1	
Otros equipos electricos y electronicos de oficina	45.5	89.0	45.5	89.0	89.0	
Equipos y aparatos audiovisuales		164.5	28.0	136.5	136.5	
Otro equipo educacional y recreativo		1,005.8		1,005.8	1,005.8	
Equipo medico y de laboratorio		9,427.2	5,534.4	3,892.8	3,892.8	
Otros equipos de transporte		126.0		126.0	126.0	
Maquinaria y equipo industrial		39.6		39.6	39.6	
Equipo y aparatos para comunicación,telecomunicacion y radio		25.7	22.3	3.4	3.4	
Herramientas,maquina herramienta y equipo		76.0		76.0	76.0	
Equipo de generacion electrita,aparatos y accesorios electricos		34.0	34.0			
INVERSIÓN PÚBLICA		**3,432.0**		**3,432.0**	**3,432.0**	
Obra estatal o municipal		3,432.0		3,432.0	3,432.0	
DEUDA PÚBLICA		**21,439.7**		**21,439.7**	**17,759.6**	**3,680.1**
Por el Ejercicio Inmediato Anterior		21,439.7		21,439.7	17,759.6	3,680.1
T O T A L	**221,936.8**	**113,527.6**	**69,284.1**	**266,180.3**	**260,700.2**	**5,480.1**

INFORMACIÓN PROGRAMÁTICA

Tecnológico de Estudios Superiores de Ecatepec
Gasto por Categoria Programática
Del 1 de Enero de 2015 al 31 de Diciembre de 2015
(Miles de Pesos)

Concepto	Egresos					Subejercicio
	Aprobado	Ampliaciones/ (Reducciones)	Modificado	Devengado	Pagado	
	1	2	3=(1 + 2)	4	5	6=(3 - 4)
Programas	**221,936.8**	**22,803.8**	**244,740.6**	**10,741.6**	**232,199.0**	**233,999.0**
Subsidios: Sector Social y Privado o Entidades Federativas y Municipios	**-**	**-**	**-**	**-**	**-**	**-**
Sujetos o Relas de Operación			-			-
Otros Subsidios			-			-
Desempeño de las Funciones	**221,936.8**	**22,803.8**	**244,740.6**	**10,741.6**	**232,199.0**	**233,999.0**
Prestación de Servicios Públicos	221,936.8	22,803.8	244,740.6	10,741.6	232,199.0	233,999.0
Provición de Bienes Públicos			-			-
Planeación, seguimiento y evaluación de políticas públicas			-			-
Promoción y Fomento			-			-
Regulación y Supervisión			-			-
Funciones de las Fuerzas Armadas (Únicamente Gobierno Federal)			-			-
Específicos			-			-
Proyectos de Inversión			-			-
Administrativos y de Apoyo	**-**	**-**	**-**	**-**	**-**	**-**
Apoyo al Proceso presupuestario y para mejorar la eficiencia institucional			-			-
Apoyo ala función pública y al mejoramiento de la gestión			-			-
Operaciones ajenas			-			-
Compromisos	**-**	**-**	**-**	**-**	**-**	**-**
Obligaciones de cumplimiento de resolución jurisdiccional			-			-
Desastres naturales			-			-
Obligaciones	**-**	**-**	**-**	**-**	**-**	**-**
Pensiones y jubilaciones			-			-
Aportaciones a la seguridad social			-			-
Aportaciones a fondos de estabilización			-			-
Aportaciones a fondos de inversión y reestructura de pensiones			-			-
Programa de Gasto Federalizado (Gobierno Federal)	**-**	**-**	**-**	**-**	**-**	**-**
Gasto Federalizado			-			-
Participaciones a entidades federativas y municipios			**-**			**-**
Costo financiero, deuda o apoyos a deudores y ahorradores de la banca			**-**			**-**
Adeudos de ejercicios fiscales anteriores		**21,439.7**	**21,439.7**	**-**	**17,759.6**	**21,439.7**
Total del Gasto	**221,936.8**	**44,243.5**	**266,180.3**	**10,741.6**	**249,958.6**	**255,438.7**

El Plan de Desarrollo del Estado de México 2011-2017, es un documento que proyecta una visión integral del Estado de México, reconoce la diversidad política, así como el perfil y la vocación económica y social de cada región y municipio, con la finalidad de establecer estrategias de acción que nos permitirán aprovechar las áreas de oportunidad y fomentar el crecimiento de las zonas rurales, urbanas y metropolitanas de la Entidad.

Gobierno de Resultados

El Gobierno Estatal está orientado a la obtención de resultados; es decir, a que las políticas públicas tengan un impacto positivo en la realidad de la Entidad, para lo cual es necesario que las mismas sean consecuencia de un proceso integral de planeación, de una ejecución eficiente de las políticas públicas y de la evaluación continua de las acciones de gobierno.

Gobierno Solidario

El Gobierno Estatal se ha planteado como visión ofrecer un elevado nivel de vida y una mayor igualdad de oportunidades, asumiendo su papel como Gobierno Solidario. Para ello, se han establecido objetivos apegados a la realidad de la Entidad, que delinearán la política social durante los próximos años y tendrán un impacto directo en el mejoramiento de las condiciones de desarrollo humano y social de los mexiquenses: Ser reconocido como el Gobierno de la Educación; Combatir la Pobreza; Mejorar la Calidad de la Vida de los Mexiquenses mediante la Transformación Positiva de su Entorno y Alcanzar una Sociedad más igualitaria a través de la atención a grupos en situación de vulnerabilidad.

Financiamiento para el Desarrollo

El Gobierno Estatal requiere de recursos financieros para fomentar el desarrollo. Debido a las metas y objetivos que se han establecido, cada peso que se presupueste debe asignarse y gastarse de manera eficiente. Los recursos deben dirigirse a proyectos que causen el mayor impacto en el bienestar de los mexiquenses.

Tecnológico de Estudios Superiores de Ecatepec
EGRESOS POR PILAR Y/O EJE TRANSVERSAL
(Miles de Pesos)

PILAR Y/O EJE TRANSVERSAL	PRESUPUESTO 2015					VARIACIÓN	
	PREVISTO	ASIGNACIONES Y/O AMPLIACIONES	REDUCCIONES Y/O DISMINUCIONES	TOTAL AUTORIZADO	EJERCIDO	IMPORTE	%
Gobierno de Resultados	2,018.1	379.1	281.5	2,115.7	2,115.7		
Gobierno Solidario	219,918.7	91,708.8	69,002.6	242,624.9	240,824.9	1,800.0	0.7
Financiamiento para el Desarrollo		21,439.7		21,439.7	17,759.6	3,680.1	17.2
T O T A L	221,936.8	113,527.6	69,284.1	266,180.3	260,700.2	5,480.1	2.1

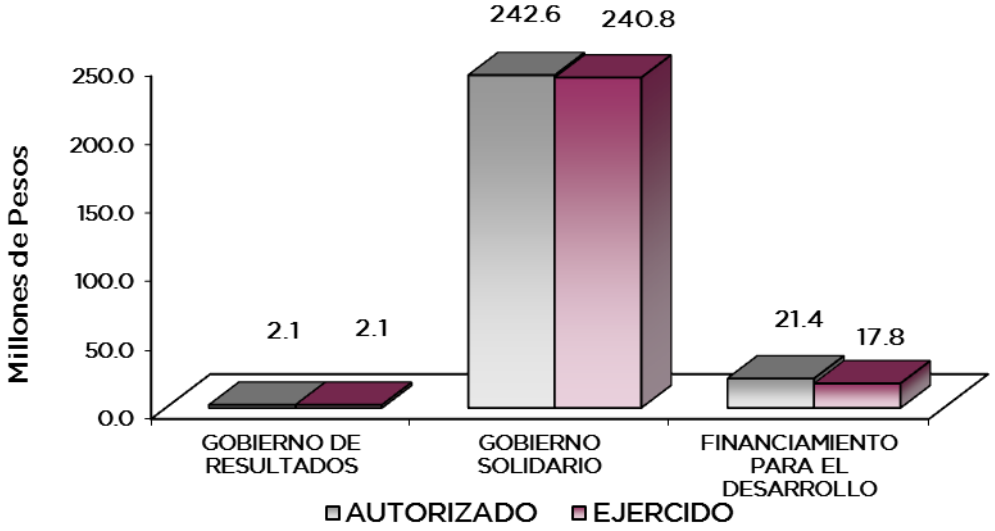

La prospectiva en el Sistema Educativo será consolidar como verdadera balanza de desarrollo social, la educación tecnológica superior, bajo las siguientes consideraciones:

- Ampliar la cobertura de los servicios educativos, especialmente en el nivel medio superior y superior, bajo los criterios de flexibilidad y pertinencia.

- Fortalecer la vinculación entre la educación media superior y superior en sus diversas modalidades, con las necesidades sociales y del aparato productivo de la Entidad.

DESARROLLO SOCIAL

En esta finalidad se avanzará en la Provisión de servicios a la población en materia de Protección Social, Educación, Salud y Vivienda y Servicios a la Comunidad, con lo que se apoyará fundamentalmente la consecución de las Metas Nacionales México Incluyente y México con Educación de Calidad.

Tecnológico de Estudios Superiores de Ecatepec
EGRESOS POR PROGRAMA
(Miles de Pesos)

PROGRAMA	PRESUPUESTO 2015 PREVISTO	ASIGNACIONES Y/O AMPLIACIONES	REDUCCIONES Y/O DISMINUCIONES	TOTAL AUTORIZADO	EJERCIDO	VARIACIÓN IMPORTE	%
Desarrollo de la Función Pública y Ética en el Servicio Público	2,018.1	379.1	281.5	2,115.7	2,115.7		
Educación Superior	188,331.7	81,687.2	60,882.6	209,136.3	207,336.3	1,800.0	.9
Estudios de Posgrado	13,952.0	3,763.4	2,886.9	14,828.5	14,828.5		
Gestión de las Políticas Educativas	12,200.4	4,257.9	3,624.3	12,834.0	12,834.0		
Modernización de la Educación	5,434.6	2,000.3	1,608.8	5,826.1	5,826.1		
Previsiones para el Pago de Adeudo de Ejercicios Fiscales Anteriores		21,439.7		21,439.7	17,759.6	3,680.1	17.2
T O T A L	**221,936.8**	**113,527.6**	**69,284.1**	**266,180.3**	**260,700.2**	**5,480.1**	**2.1**

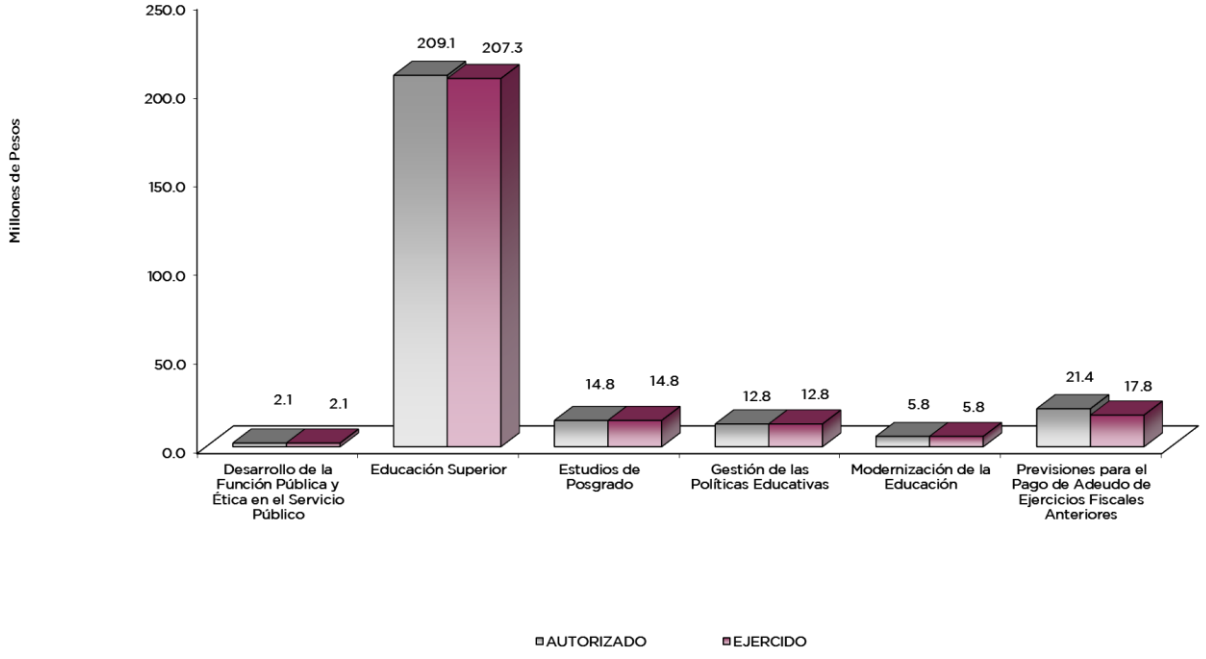

AVANCE OPERATIVO-PROGRAMÁTICO Y PRESUPUESTAL

GOBIERNO DE RESULTADOS

01030401 DESARROLLO DE LA FUNCIÓN PÚBLICA Y ÉTICA EN EL SERVICIO PÚBLICO

010304010101 FISCALIZACIÓN, CONTROL Y EVALUACIÓN INTERNA DE LA GESTIÓN PÚBLICA

Realizar Auditorías, con el Propósito de Verificar el Cumplimiento del Marco Normativo que Regula el Funcionamiento de las Dependencias y Organismos Auxiliares del Ejecutivo Estatal y los Ayuntamientos. Se programó una meta de 16 auditorías y se logró la misma, teniendo un avance del 100 por ciento.

Realizar Inspecciones a Rubros Específicos en las Dependencias, Organismos Auxiliares del Ejecutivo Estatal y en su Caso Ayuntamientos, con el Propósito de Constatar el Cumplimiento del Marco Normativo que lo Regula. Se programó una meta de 90 inspecciones y se logró 109 teniendo un avance del 121.1 por ciento.

Atender Quejas y Denuncias Derivadas del Servicio Público Presentadas por Particulares. Se programó una meta de atender 8 quejas y solo se presentaron 7, teniendo un avance del 87.5 por ciento lo que refleja que los servicios y acciones que se realizan son con apego a la normatividad y de buena calidad.

Realizar Evaluaciones para Determinar el Grado de Eficacia y Eficiencia en los Procesos, así como en el Desempeño Institucional de las Dependencias y Organismos Auxiliares del Ejecutivo Estatal. Se programó una meta de una evaluación y se logró la misma, teniendo un avance del 100 por ciento.

Participación del Órgano de Control Interno en Reuniones que por Mandato Legal o Disposición Administrativa así lo Requiera. Se programó una meta de asistir a 46 sesiones y se lograron 28, teniendo un avance del 60.9 por ciento, acciones que no dependen directamente de la unidad administrativa de que se presenten.

Participar en Testificaciones, con el Propósito de Asegurarse que los Actos Administrativos se Realicen Conforme a la Normatividad Vigente. Se programó una meta de asistir a 10 testificaciones y se lograron 3, teniendo un avance del 30 por ciento. Acciones que no dependen directamente de la unidad administrativa de que se presenten.

GOBIERNO SOLIDARIO

02050301 EDUCACIÓN SUPERIOR

020503010101 EDUCACION SUPERIOR TECNOLÓGICA.

Atender a la Matrícula de Educación Superior Tecnológica. Se programó una meta de 6 mil 407 estudiantes distribuidos en las once Ingenierías: Electrónica, Mecánica, Bioquímica, Química, Sistemas Computacionales, Industrial, Mecatrónica, Informática, Gestión Empresarial y Aeronáutica; una Licenciaturas: Contador Público y se lograron 6 mil 621, teniendo un avance de 103.3 por ciento. La variación correspondió al crecimiento paulatino que se da con carreras de nueva creación como son Ingeniería en Gestión Empresarial y Aeronáutica.

Atender a los Alumnos de Nuevo Ingreso de Educación Superior Tecnológica. Se programó una meta de 1 mil 661 alumnos de nuevo ingreso y se lograron captar 1 mil 235, teniendo un avance de 74.4 por ciento. Acción que se debido a la modificación del proceso de selección, el cual permite preferir a los aspirantes que tienen una buena preparación académica.

Capacitar al Personal Directivo y Administrativo. Se programó una meta de 92 directivos y administrativos capacitados y se logró 133, teniendo un avance de 144.6 por ciento. Una de las estrategias implementadas por el Tecnológico para garantizar la buena calidad en los servicios y administración, es la capacitación permanente del personal directivo y administrativo, por lo que dicha acción proviene de la ejecución del Programa de Capacitación del Personal Administrativo y de las gestiones realizadas con la Dirección General de Innovación del Estado de México.

Capacitar al Personal Docente. Se programó una meta de 210 docentes capacitados y se logró capacitar a 181, teniendo un avance de 86.2 por ciento. Una de las estrategias implementadas por el Tecnológico para garantizar la buena calidad en los planes educativos, es la capacitación permanente del personal docente, por lo que dicha acción proviene de la ejecución del Programa de Capacitación Docente Anual, mismo que se soporta de un diagnóstico previo de detección de necesidades y avalado por una comisión, no obstante la toma de previsión y análisis de programación y la falta de recursos, son aspectos importantes que limitan o facilitan el cumplimiento de la capacitación.

Desarrollar Proyectos de Investigación. Se programó una meta de 48 proyectos de investigación y se lograron 48, teniendo un avance del 100 por ciento, acto que refleja el compromiso Institucional académico de investigación y desarrollo.

Certificar Procesos. Se programó una meta de una certificación y se logró la misma, teniendo un avance de 100 por ciento, acto que refleja el compromiso Institucional respecto de la realización de acciones y metas para obtener la certificación en el Sistema de Gestión Ambiental, actos que se realizaron y se atendió la primera etapa.

Lograr que los Alumnos Concluyan sus Estudios en el Periodo Establecido. Se programó una meta de 786 alumnos que concluyeran sus estudios y se alcanzó solo en 653, teniendo un avance de 83.1 por ciento. Situación que se debió al nuevo modelo educativo a través de competencias, bajas temporales y definitivas, en algunos casos por falta de recursos, entre otros aspectos; lo que trajo como resultado intensificar los programas de tutorías, tanto individuales como grupales y mayor apoyo de trabajo social, así como la difusión de becas.

Lograr la Titulación de Alumnos Egresados de Educación Superior Tecnológica. Se programó una meta de 550 alumnos titulados y se alcanzó 560, teniendo un avance de 101.8 por ciento. El porcentaje de avance correspondió a la diversificación de las opciones de titulación, mayor difusión entre los alumnos próximos a egresar, tramites personalizados; en este sentido se realizaron sesiones periódicas de las comisiones de asignación de sinodales y revisión de trabajos de las diversas modalidades de titulación, entre otras acciones implementadas.

Evaluar al Personal Docente para Conocer el Nivel Deseable de Competencias. Se programó una meta de 25 evaluaciones y se logró 25, teniendo un avance del 100 por ciento. Dicho acción va encaminada a la verificación de cuantos profesores son aptos para la obtención del Perfil Deseable que se emite por el Tecnológico Nacional de México.

Realizar Acciones Culturales y Deportivas. Se programó una meta de 143 acciones y se lograron 202, teniendo un avance de 141.3 por ciento. Dicha actividad responde por un lado a los objetivos establecidos en el Programa Institucional de Innovación y Desarrollo y por otra parte el hecho de que el Tecnológico es una escuela formadora integralmente de los alumnos.

Realizar Proyectos Emprendedores en Educación Superior Tecnológica. Se programó una meta de 20 acciones y se lograron 27, teniendo un avance de 135 por ciento. Dicha actividad responde a la promoción permanente del concepto y aplicación del emprendedurísmo dentro de la institución y en beneficio de los alumnos, ya que se conformaron 27 proyectos productivos.

Contactar Alumnos Egresados de Educación Superior Tecnológica. Se programó una meta de 1 mil 332 acciones y se contó con un avance del 100 por ciento. Estas actividades refuerzan los programas educativos ya que se retroalimentan de los seguimientos y comentarios que se obtienen de los egresados.

02050401 ESTUDIOS DE POSGRADO

020504010101 POSGRADO.

Ofertar Programas Educativos de Posgrado. Se programó una meta de atender a 6 programas educativos de posgrado, la cual se dio atención al 100 por ciento. Como parte de las tendencias de crecimiento del Tecnológico y mejorar la calidad de la educación se ha diversificado las oportunidades para que los alumnos de licenciatura cuenten un avance en términos de posgrado, lo que permite un mejor posicionamiento dentro del campo laboral.

Lograr que los Alumnos de Maestría y Doctorado Obtengan el Grado. Se programó una meta de 15 alumnos titulados y se alcanzó 21, teniendo un avance del 140 por ciento. El porcentaje de avance correspondió a los apoyos en términos de capacitación metodológica para que una vez concluidos los créditos de maestría se realicen los trabajos y tramites respectivos y se otorgue el grado.

Atender a la Matrícula de Posgrado. Se programó una meta de 66 estudiantes distribuidos en las seis maestrías: Bioquímica, Química, Sistemas Computacionales, Mecatrónica, Gestión Administrativa y Eficiencia Energética y Energías Renovables y se logró la atención de 59, teniendo un avance de 89.4 por ciento. La matrícula de estos posgrados no cuenta con un acelerado crecimiento ya que el tiempo de estancia durante su desarrollo es de tiempo completo.

02050601 GESTIÓN DE LAS POLÍTICAS EDUCATIVAS

020506010204 VINCULACIÓN CON EL SECTOR PRODUCTIVO.

Integrar Alumnos al Programa de Educación Dual. Se programó una meta de 36 alumnos en el programa de Educación Dual y se logró un avance del 100 por ciento. Acciones derivadas de la vinculación y promoción de esta modalidad de trabajo para los alumnos en diversas empresas de la región.

Firmar Nuevos Convenios con los Sectores Público, Privado y Social. Se programó una meta de 24 convenios y se logró un avance del 100 por ciento. La vinculación orientada a fortalecer la formación de los estudiantes, busca ofrecer alternativas y espacios que permitan la vinculación de los alumnos con empresas del sector industrial, de servicios y gubernamental.

02050602 MODERNIZACIÓN DE LA EDUCACIÓN

020506020101 FORTALECIMIENTO DE LA CALIDAD EDUCATIVA

Impartir el Idioma Inglés a los Alumnos en Educación Superior. Se programó una meta de atender a 3 mil 690 alumnos y se lograron 4 mil 141, teniendo un avance del 112.2 por ciento. Como parte de las tendencias del Tecnológico a complementar el desarrollo de los alumnos e incorporarles conocimientos y habilidades de un nuevo idioma, ya que estas habilidades les brindan la posibilidad de participar en intercambios académicos internacionales y acreditar con facilidad el examen que se tiene como requisito para la titulación.

020506020104 TECNOLOGÍA APLICADA A LA EDUCACIÓN.

Optimizar el uso de Equipo de Cómputo en el Proceso de Enseñanza-Aprendizaje en Educación Superior. Se programó una meta de 1 mil 592 equipos de cómputo, por lo que se logró 1 mil 622, teniendo un avance del 101.9 por ciento, debido a la compra de equipos derivados de apoyos federales con proyectos específicos.

020506020105 CONVIVENCIA ESCOLAR SIN VIOLENCIA

Realizar Acciones para la Prevención de la Violencia Escolar en Educación Superior. Se programó una meta de 12 acciones para atender la prevención de la violencia escolar y se logró la misma, teniendo un avance del 100 por ciento, todo con la finalidad de mantener una armonía entre la comunidad.

Realizar Acciones de Equidad de Género en Educación Superior. Se programó una meta de 7 acciones para mejorar la igualdad de trato entre hombres y mujeres, por lo que se logró la misma.

Tecnológico de Estudios Superiores de Ecatepec
AVANCE OPERATIVO - PROGRAMÁTICO Y PRESUPUESTAL
ENERO - DICIEMBRE DE 2015

							METAS				PRESUPUESTO 2015 (Miles de Pesos)		
FIN	FUN	SF	PP	SP	PR	DESCRIPCIÓN	UNIDAD DE MEDIDA	PROGRA-MADO	ALCAN-ZADO	AVANCE %	AUTORIZADO	EJERCIDO	%
						GOBIERNO DE RESULTADOS							
01	03	04	01			DESARROLLO DE LA FUNCIÓN PÚBLICA Y ÉTICA EN EL SERVICIO PÚBLICO					2,115.7	2,115.7	100.0
01	03	04	01	01	01	FISCALIZACIÓN, CONTROL Y EVALUACIÓN INTERNA DE LA GESTIÓN PÚBLICA					2,115.7	2,115.7	100.0
						Realizar Auditorías, con el Propósito de Verificar el Cumplimiento del Marco Normativo que Regula el Funcionamiento de las Dependencias y Organismos Auxiliares del Ejecutivo Estatal y los Ayuntamientos.	Auditoría	16	16	100.0			
						Realizar Inspecciones a Rubros Específicos en las Dependencias, Organismos Auxiliares del Ejecutivo Estatal y en su Caso Ayuntamientos, con el Propósito de Constatar el Cumplimiento del Marco Normativo que lo Regula.	Inspección	90	109	121.1			
						Atender Quejas y Denuncias Derivadas del Servicio Público Presentadas por Particulares	Queja	8	7	87.5			
						Realizar Evaluaciones para Determinar el Grado de Eficacia y Eficiencia en los Procesos, así como en el Desempeño Institucional de las Dependencias y Organismos Auxiliares del Ejecutivo Estatal.	Evaluación	1	1	100.0			
						Participación del Órgano de Control Interno en Reuniones que por Mandato Legal o Disposición Administrativa así lo Requiera.	Sesión	46	28	60.9			
						Participar en Testificaciones, con el Propósito de Asegurarse que los Actos Administrativos se Realicen Conforme a la Normatividad Vigente.	Testificación	10	3	30.0			
						GOBIERNO SOLIARIO							
02	05	03	01			EDUCACIÓN SUPERIOR					209,136.3	207,336.3	99.1
02	05	03	01	01	01	EDUCACIÓN SUPERIOR TECNOLÓGICA					209,136.3	207,336.3	99.1
						Atender a la Matrícula de Educación Superior Tecnológica	Alumno	6,407	6,621	103.3			
						Atender a los Alumnos de Nuevo Ingreso de Educación Superior Tecnológica	Alumno	1,661	1,235	74.4			
						Capacitar al Personal Directivo y Administrativo	Persona	92	133	144.6			

FIN	FUN	SF	PP	SP	PR	DESCRIPCIÓN	METAS UNIDAD DE MEDIDA	PROGRA-MADO	ALCAN-ZADO	AVANCE %	PRESUPUESTO 2015 (Miles de Pesos) AUTORIZADO	EJERCIDO	%
						Capacitar al Personal Docente	Persona	210	181	86.2			
						Desarrollar Proyectos de Investigación	Proyecto	48	48	100.0			
						Certificar Procesos	Certificado	1	1	100.0			
						Lograr que los Alumnos Concluyan sus Estudios en el Periodo Establecido	Alumno	786	653	83.1			
						Lograr la Titulación de Alumnos Egresados de Educación Superior Tecnológica	Alumno	550	560	101.8			
						Evaluar al Personal Docente para Conocer el Nivel Deseable de Competencias	Persona	25	25	100.0			
						Realizar Acciones Culturales y Deportivas	Acción	143	202	141.3			
						Realizar Proyectos Emprendedores en Educación Superior Tecnológica	Proyecto	20	27	135.0			
						Contactar Alumnos Egresados de Educación Superior Tecnológica	Alumno	1,332	1,332	100.0			
02	05	04	01			**ESTUDIOS DE POSGRADO**					**14,828.5**	**14,828.5**	**100.0**
02	05	04	01	01	01	**POSGRADO**					**14,828.5**	**14,828.5**	**100.0**
						Ofertar Programas Educativos de Posgrado	Programa	6	6	100.0			
						Lograr que los Alumnos de Maestría y Doctorado Obtengan el Grado	Alumno	15	21	140.0			
						Atender a la Matrícula de Posgrado	Alumno	66	59	89.4			
02	05	06	01			**GESTIÓN DE LAS POLÍTICAS EDUCATIVAS**							
02	05	06	01	02	04	**VINCULACIÓN CON EL SECTOR PRODUCTIVO**					**12,834.0**	**12,834.0**	**100.0**
						Integrar Alumnos al Programa de Educación Dual	Alumno	36	36	100.0	**12,834.0**	**12,834.0**	**100.0**
						Firmar Nuevos Convenios con los Sectores Público, Privado y Social	Convenio	24	24	100.0			
02	05	06	02			**MODERNIZACIÓN DE LA EDUCACIÓN**					**5,826.1**	**5,826.1**	**100.0**
02	05	06	02	01	01	**FORTALECIMIENTO DE LA CALIDAD EDUCATIVA**					**4,048.9**	**4,048.9**	**100.0**
						Impartir el Idioma Inglés a los Alumnos en Educación Superior	Alumno	3,690	4,141	112.2			
02	05	06	02	01	04	**TECNOLOGÍA APLICADA A LA EDUCACIÓN**					**1,591.5**	**1,591.5**	**100.0**
						Optimizar el uso de Equipo de Cómputo en el Proceso de Enseñanza-Aprendizaje en Educación Superior	Equipo de Cómputo	1,592	1,622	101.9			
02	05	06	02	01	05	**CONVIVENCIA ESCOLAR SIN VIOLENCIA**					**185.7**	**185.7**	**100.0**
						Realizar Acciones para la Prevención de la Violencia Escolar en Educación Superior	Acción	12	12	100.0			
						Realizar Acciones de Equidad de Género en Educación Superior	Acción	7	7	100.0			
						FINANCIAMIENTO PARA EL DESARROLLO							
04	04	01	01			**PREVISIONES PARA EL PAGO DE ADEUDOS DE EJERCICIOS FISCALES ANTERIORES**					**21,439.7**	**17,759.6**	**82.8**
04	04	01	01	01	01	**PASIVOS DERIVADOS DE EROGACIONES DEVENGADAS Y PENDIENTES DE EJERCICIOS ANTERIORES**					**21,439.7**	**17,759.6**	**82.8**
						Registrar el Pago de Adeudos de Ejercicios Fiscales Anteriores	Documento	1	1	100.0			
						T O T A L					**266,180.3**	**260,700.2**	**97.9**

ANEXOS ESTABLECIDOS EN DIFERENTES ORDENAMIENTOS

Relación de Bienes Inmuebles que Componen al Patrimonio
Cuenta Pública 2015
(Miles de Pesos)

Ente Público: Tecnológico de Estudios Superiores de Ecatepec

Código	Descripción de Bienes Inmuebles	* Valor en Libros
	Terrenos	47,673.6
	Edificios	272,027.9
	Construcciones en Proceso	7,112.1
		326,813.6

Relación de Bienes Muebles que Componen al Patrimonio
Cuenta Pública 2015
(Miles de Pesos)

Ente Público: Tecnológico de Estudios Superiores de Ecatepec

Código	Descripción de Bienes Muebles	Valor en Libros
	Mobiliario y Equipo de Administración	79,748.9
	Equipo e Instrumental Médico y de Laboratorio	135,139.4
	Vehículos y Equipo de Transporte	7,670.5
		222,558.8

Tecnológico de Estudios Superiores de Ecatepec
Cuenta Pública 2015

Relación de Cuentas Bancarias Productivas Específicas

Fondo, Programa o Convenio	Datos de la Cuenta Bancaria	
	Institución Bancaria	Número de Cuentas
Concentración de Ingresos	BANORTE	710
Gastos de Operación	BANORTE	729
Nómina	BANORTE	738
PROMEP	BANORTE	144
Cátedras CONACYT	BANORTE	001
Celebración XXV Aniversario TESE	BANORTE	813
COMECYT	BANORTE	764
Fondo Nacional del Emprendedor	BANORTE	782
SAGARPA	BANORTE	740
Incubadora	BANORTE	828
Proyecto Académico	BANORTE	912
PRODEP	BANCOMER	174
PRODEP	SCOTIABANK	537