Tecnológico de Estudios Superiores de Jocotitlán

TESJO

TESJO

CONTENIDO PÁGINA

I. INFORMACIÓN CONTABLE

ESTADO DE SITUACIÓN FINANCIERA 5

ESTADO DE ACTIVIDADES 6

ESTADO DE VARIACIÓN EN LA HACIENDA PÚBLICA 7

ESTADO DE CAMBIOS EN LA SITUACIÓN FINANCIERA 8

ESTADO DE FLUJOS DE EFECTIVO 9

ESTADO ANALÍTICO DEL ACTIVO 10

ESTADO ANALÍTICO DE LA DEUDA Y OTROS PASIVOS 11

NOTAS A LOS ESTADOS FINANCIEROS 12

II. INFORMACIÓN PRESUPUESTARIA 27

III. INFORMACIÓN PROGRAMÁTICA 41

IV. ANEXOS ESTABLECIDOS EN DIFERENTES ORDENAMIENTOS 51

Tecnológico de Estudios Superiores de Jocotitlán
Estado de Situación Financiera
Al 31 de Diciembre de 2015 y 2014
(Miles de Pesos)

CONCEPTO	Año 2015	Año 2014
ACTIVO		
Activo Circulante		
Efectivo y Equivalentes	87,645.2	35,277.6
Derechos a Recibir Efectivo o Equivalentes	119.4	48,646.9
Derechos a Recibir Bienes o Servicios		
Inventarios		
Almacenes		
Estimación por Pérdida o Deterioro de Activos Circulantes		
Otros Activos Circulantes	13,188.6	6,922.3
Total de Activos Circulantes	**100,953.2**	**90,846.8**
Activo No Circulante		
Inversiones Financieras a Largo Plazo		
Derechos a Recibir Efectivo o Equivalentes a Largo Plazo		
Bienes Inmuebles, Infraestructura y Construcciones en Proceso	129,914.1	130,002.5
Bienes Muebles	43,102.7	36,496.7
Activos Intangibles		
Depreciación, Deterioro y Amortización Acumulada de Bienes	-34,346.9	-28,769.5
Activos Diferidos	4.0	4.0
Estimación por Pérdida o Deterioro de Activos no Circulantes		
Otros Activos no Circulantes		
Total de Activos No Circulantes	**138,673.9**	**137,733.7**
Total del Activo	**239,627.1**	**228,580.5**

CONCEPTO	Año 2015	Año 2014
PASIVO		
Pasivo Circulante		
Cuentas por Pagar a Corto Plazo	49,656.2	48,476.2
Documentos por Pagar a Corto Plazo		
Porción a Corto Plazo de la Deuda Pública a Largo Plazo		
Títulos y Valores a Corto Plazo		
Pasivos Diferidos a Corto Plazo		
Fondos y Bienes de Terceros en Garantía y/o Administración a Corto Plazo		
Provisiones a Corto Plazo		
Otros Pasivos a Corto Plazo		
Total de Pasivos Circulantes	**49,656.2**	**48,476.2**
Pasivo No Circulante		
Cuentas por Pagar a Largo Plazo		
Documentos por Pagar a Largo Plazo		
Deuda Pública a Largo Plazo		
Pasivos Diferidos a Largo Plazo		
Fondos y Bienes de Terceros en Garantía y/o en Administración a Largo Plazo		
Provisiones a Largo Plazo		
Total de Pasivos No Circulantes	**.0**	**.0**
Total del Pasivo	**49,656.2**	**48,476.2**
HACIENDA PÚBLICA/ PATRIMONIO		
Hacienda Pública/Patrimonio Contribuido	**13,433.0**	**13,433.0**
Aportaciones	13,433.0	13,433.0
Donaciones de Capital		
Actualización de la Hacienda Pública / Patrimonio		
Hacienda Pública/Patrimonio Generado	**176,537.9**	**166,671.3**
Resultados del Ejercicio (Ahorro / Desahorro)	9,866.6	30,173.2
Resultados de Ejercicios Anteriores	161,905.2	131,732.0
Revalúos	4,766.1	4,766.1
Reservas		
Rectificaciones de Resultados de Ejercicios Anteriores		
Exceso o Insuficiencia en la Actualización de la Hacienda Publica/Patrimonio	**.0**	**.0**
Resultado por Posición Monetaria		
Resultado por Tenencia de Activos no Monetarios		
Total Hacienda Pública/ Patrimonio	**189,970.9**	**180,104.3**
Total del Pasivo y Hacienda Pública / Patrimonio	**239,627.1**	**228,580.5**

Tecnológico de Estudios Superiores de Jocotitlán
Estado de Actividades
Del 1 de Enero al 31 de Diciembre de 2015 y 2014
(Miles de Pesos)

Concepto	2015	2014
INGRESOS Y OTROS BENEFICIOS		
Ingresos de la Gestión	.0	.0
Impuestos		
Cuotas y Aportaciones de Seguridad Social		
Contribuciones de Mejoras		
Derechos		
Productos de Tipo Corriente		
Aprovechamientos de Tipo Corriente		
Ingresos por Venta de Bienes y Servicios		
Ingresos no Comprendidos en las Fracciones de la Ley de Ingresos Causados en Ejercicios Fiscales Anteriores Pendientes de Liquidación o Pago		
Participaciones, Aportaciones, Transferencias, Asignaciones, Subsidios y Otras Ayudas	74,707.7	83,326.5
Participaciones y Aportaciones		
Transferencia, Asignaciones, Subsidios y Otras Ayudas	74,707.7	83,326.5
Otros Ingresos y Beneficios	2,346.4	1,638.5
Ingresos Financieros	1,417.1	1,301.5
Incremento por Variación de Inventarios		
Disminución del Exceso de Estimaciones por Pérdida o Deterioro u Obsolescencia		
Disminución del Exceso de Provisiones		
Otros Ingresos y Beneficios Varios	929.3	337.0
Total de Ingresos y Otros Beneficios	77,054.1	84,965.0
GASTOS Y OTRAS PÉRDIDAS		
Gastos de Funcionamiento	54,424.8	44,503.4
Servicios Personales	35,092.9	31,081.5
Materiales y Suministros	5,768.4	5,607.7
Servicios Generales	13,563.5	7,814.2
Transferencia, Asignaciones, Subsidios y Otras Ayudas	1,876.4	1,383.2
Transferencias Internas y Asignaciones al Sector Público	1,876.4	1,383.2
Transferencias al Resto del Sector Público		
Subsidios y Subvenciones		
Ayudas Sociales		
Pensiones y Jubilaciones		
Transferencias a Fideicomisos, Mandatos y Contratos Análogos		
Transferencias a la Seguridad Social		
Donativos		
Transferencias al Exterior		
Participaciones y Aportaciones	.0	.0
Participaciones		
Aportaciones		
Convenios		
Intereses, Comisiones y Otros Gastos de la Deuda Pública	.0	.0
Intereses de la Deuda Pública		
Comisiones de la Deuda Pública		
Gastos de la Deuda Pública		
Costo por Coberturas		
Apoyos Financieros		
Otros Gastos y Pérdidas Extraordinarias	8,406.3	4,958.6
Estimaciones, Depreciaciones, Deterioros, Obsolescencia y Amortizaciones		
Provisiones		
Disminución de Inventarios		
Aumento por Insuficiencia de Estimaciones por Pérdida o Deterioro y Obsolescencia		
Aumento por Insuficiencia de Provisiones		
Otros Gastos	8,406.3	4,958.6
Inversión Pública	2,480.0	3,946.6
Inversión Pública no Capitalizable	2,480.0	3,946.6
Total de Gastos y Otras Pérdidas	67,187.5	54,791.8
Resultados del Ejercicio (Ahorro/Desahorro)	9,866.6	30,173.2

Tecnológico de Estudios Superiores de Jocotitlán
Estado de Variación en la Hacienda Pública
Del 1 de enero al 31 de diciembre de 2015
(Miles de pesos)

Concepto	Hacienda Pública/Patrimonio Contribuido	Hacienda Pública/Patrimonio Generado de Ejercicios Anteriores	Hacienda Pública/Patrimonio Generado del Ejercicio	Ajustes por Cambios de Valor	TOTAL
Rectificaciones de Resultados de Ejercicios Anteriores		**.0**	**.0**	**.0**	**.0**
Patrimonio Neto Inicial Ajustado del Ejercicio 2014	**13,433.0**			**.0**	**13,433.0**
Aportaciones	13,433.0			.0	13,433.0
Donaciones de Capital	.0			.0	.0
Actualización de la Hacienda Pública/Patrimonio	.0				.0
Variaciones de la Hacienda Pública/Patrimonio Neto del Ejercicio 2013		**131,732.0**	**30,173.2**	**4,766.1**	**166,671.3**
Resultados del Ejercicio (Ahorro/Desahorro)			30,173.2	.0	30,173.2
Resultados de Ejercicios Anteriores		131,732.0		.0	131,732.0
Revalúos				4,766.1	4,766.1
Reservas		.0		.0	.0
Hacienda Pública/Patrimonio Neto Final del Ejercicio 2014	**13,433.0**	**131,732.0**	**30,173.2**	**4,766.1**	**180,104.3**
Cambios en la Hacienda Pública/Patrimonio Neto del Ejercicio 2014	**.0**			**.0**	**.0**
Aportaciones	.0			.0	.0
Donaciones de Capital	.0			.0	.0
Actualización de la Hacienda Pública/Patrimonio	.0			.0	.0
Variaciones de la Hacienda Pública/Patrimonio Neto del Ejercicio 2014		**30,173.2**	**9,866.6**	**.0**	**40,039.8**
Resultados del Ejercicio (Ahorro/Desahorro)			9,866.6	.0	9,866.6
Resultados de Ejercicios Anteriores		30,173.2		.0	30,173.2
Revalúos		.0		.0	.0
Reservas		.0		.0	.0
Saldo Neto en la Hacienda Pública / Patrimonio 2015	**13,433.0**	**161,905.2**	**9,866.6**	**4,766.1**	**189,970.9**

Tecnológico de Estudios Superiores de Jocotitlán
Estado de Cambios en la Situación Financiera
Del 1 de Enero al 31 de Diciembre de 2015
(Miles de Pesos)

Concepto	Origen	Aplicación
ACTIVO	**54,193.3**	**65,239.9**
Activo Circulante	**48,527.5**	**58,633.9**
Efectivo y Equivalentes		52,367.6
Derechos a Recibir Efectivo o Equivalentes	48,527.5	
Derechos a Recibir Bienes o Servicios		
Inventarios		
Almacenes		
Estimación por Pérdida o Deterioro de Activos Circulantes		
Otros Activos Circulantes		6,266.3
Activo No circulante	**5,665.8**	**6,606.0**
Inversiones Financieras a Largo Plazo		
Derechos a Recibir Efectivo o Equivalentes a Largo Plazo		
Bienes Inmuebles, Infraestructura y Construcciones en Proceso	88.4	
Bienes Muebles		6,606.0
Activos Intangibles		
Depreciación, Deterioro y Amortización Acumulada de Bienes	5,577.4	
Activos Diferidos		
Estimación por Pérdida o Deterioro de Activos no Circulantes		
Otros Activos no Circulantes		
PASIVO	**1,180.0**	**.0**
Pasivo Circulante	**1,180.0**	**.0**
Cuentas por Pagar a Corto Plazo	1,180.0	
Documentos por Pagar a Corto Plazo		
Porción a Corto Plazo de la Deuda Pública a Largo Plazo		
Títulos y Valores a Corto Plazo		
Pasivos Diferidos a Corto Plazo		
Fondos y Bienes de Terceros en Garantía y/o Administración a Corto Plazo		
Provisiones a Corto Plazo		
Otros Pasivos a Corto Plazo		
Pasivo No Circulante	**.0**	**.0**
Cuentas por Pagar a Largo Plazo		
Documentos por Pagar a Largo Plazo		
Deuda Pública a Largo Plazo		
Pasivos Diferidos a Largo Plazo		
Fondos y Bienes de Terceros en Garantía y/o en Administración a Largo Plazo		
Provisiones a Largo Plazo		
HACIENDA PÚBLICA/PATRIMONIO	**9,866.6**	**.0**
Hacienda Pública/Patrimonio Contribuido	**.0**	**.0**
Aportaciones		
Donaciones de Capital		
Actualización de la Hacienda Pública/Patrimonio		
Hacienda Pública/Patrimonio Generado	**9,866.6**	**.0**
Resultados del Ejercicio (Ahorro/Desahorro)	9,866.6	
Resultados de Ejercicios Anteriores		
Revalúos		
Reservas		
Rectificaciones de Resultados de Ejercicios Anteriores		
Exceso o insuficiencia en la Actualización de la Hacienda	**.0**	**.0**
Resultado por Posición Monetaria		
Resultado por Tenencia de Activos no Monetarios		

Tecnológico de Estudios Superiores de Jocotitlán
Estado de Flujos de Efectivo
Del 1 de Enero al 31 de Diciembre de 2015 y 2014
(Miles de Pesos)

Concepto	2015	2014
Flujos de Efectivo de las Actividades de Operación		
Origen	**77,054.1**	**98,478.3**
Impuestos		
Cuotas y Aportaciones de Seguridad Social		
Contribuciones de Mejoras		
Derechos		
Productos de Tipo Corriente		
Aprovechamientos de Tipo Corriente		
Ingresos por Venta de Bienes y Servicios		
Ingresos no Comprendidos en las Fracciones de la Ley de Ingresos Causados en Ejercicios Fiscales Anteriores Pendientes de Liquidación o Pago		
Participaciones y Aportaciones		
Transferencias, Asignaciones y Subsidios y Otras Ayudas	74,707.7	83,326.5
Otros Orígenes de Operación	2,346.4	15,151.8
Aplicación	**67,187.5**	**68,305.1**
Servicios Personales	35,092.9	31,081.5
Materiales y Suministros	5,768.4	5,607.7
Servicios Generales	13,563.5	7,814.2
Transferencias Internas y Asignaciones al Sector Público	1,876.4	1,383.2
Transferencias al Resto del Sector Público		
Subsidios y Subvenciones		
Ayudas Sociales		
Pensiones y Jubilaciones		
Transferencias a Fideicomisos, Mandatos y Contratos Análogos		
Transferencias a la Seguridad Social		
Donativos		
Transferencias al Exterior		
Participaciones		
Aportaciones		
Convenios		
Otras Aplicaciones de Operación	10,886.3	22,418.5
Flujos Netos de Efectivo por Actividades de Operación	**9,866.6**	**30,173.2**
Flujos de Efectivo de las Actividades de Inversión		
Origen	**54,193.3**	**.0**
Bienes Inmuebles, Infraestructura y Construcciones en Proceso	88.4	
Bienes Muebles		
Otros Orígenes de Inversión	54,104.9	
Aplicación	**12,872.3**	**60,381.4**
Bienes Inmuebles, Infraestructura y Construcciones en Proceso		20,700.0
Bienes Muebles	6,606.0	6,236.7
Otras Aplicaciones de Inversión	6,266.3	33,444.7
Flujos Netos de Efectivo por Actividades de Inversión	**41,321.0**	**-60,381.4**
Flujo de Efectivo de las Actividades de Financiamiento		
Origen	**1,180.0**	**.0**
Endeudamiento Neto	1,180.0	
Interno		
Externo		
Otros Orígenes de Financiamiento		
Aplicación	**.0**	**.0**
Servicios de la Deuda		
Interno		
Externo		
Otros Aplicaciones de Financiamiento		
Flujos Netos de Efectivo por Actividades de Financiamiento	**1,180.0**	**.0**
Incremento/Disminución Neta en el Efectivo y Equivalentes al Efectivo	**52,367.6**	**-30,208.2**
Efectivo y Equivalentes al Efectivo al Inicio del Ejercicio	35,277.6	65,485.8
Efectivo y Equivalentes al Efectivo al Final del Ejercicio	**87,645.2**	**35,277.6**

Tecnológico de Estudios Superiores de Jocotitlán
Estado Analítico del Activo
Del 1 de enero al 31 de diciembre de 2015
(Miles de Pesos)

Concepto	Saldo Inicial	Cargos del Período	Abonos del Período	Saldo Final	Variación del Período
	1	2	3	4 =(1+2-3)	(4-1)
ACTIVO	**228,580.5**	**3,073,498.0**	**3,062,451.4**	**239,627.1**	**11,046.6**
Activo Circulante	**90,846.8**	**3,066,892.0**	**3,056,785.6**	**100,953.2**	**10,106.4**
Efectivo y Equivalentes	35,277.6	3,053,584.0	3,001,216.4	87,645.2	52,367.6
Derechos a Recibir Efectivo o Equivalentes	48,646.9	119.4	48,646.9	119.4	-48,527.5
Derechos a Recibir Bienes o Servicios				.0	.0
Inventarios				.0	.0
Almacenes				.0	.0
Estimación por Pérdida o Deterioro de Activos Circulantes				.0	.0
Otros Activos Circulantes	6,922.3	13,188.6	6,922.3	13,188.6	6,266.3
Activo No Circulante	**137,733.7**	**6,606.0**	**5,665.8**	**138,673.9**	**940.2**
Inversiones Financieras a Largo Plazo				.0	.0
Derechos a Recibir Efectivo o Equivalentes a Largo Plazo				.0	.0
Bienes Inmuebles, Infraestructura y Construcciones en Proceso	130,002.5		88.4	129,914.1	-88.4
Bienes Muebles	36,496.7	6,606.0		43,102.7	6,606.0
Activos Intangibles				.0	.0
Depreciación, Deterioro y Amortización Acumulada de Bienes	-28,769.5		5,577.4	-34,346.9	-5,577.4
Activos Diferidos	4.0			4.0	.0
Estimación por Pérdida o Deterioro de Activos no Circulantes				.0	.0
Otros Activos no Circulantes				.0	.0

Tecnológico de Estudios Superiores de Jocotitlán
Estado Analítico de la Deuda y Otros Pasivos
Del 1 de enero al 31 de diciembre de 2015
(Miles de Pesos)

Denominación de las Deudas	Moneda de Contratación	Institución o País Acreedor	Saldo Inicial del Período	Saldo Final del Período
DEUDA PÚBLICA				
Corto Plazo				
Deuda Interna			.0	.0
Instituciones de Crédito				
Títulos y Valores				
Arrendamientos Financieros				
Deuda Externa			.0	.0
Organismos Financieros Internacionales				
Deuda Bilateral				
Títulos y Valores				
Arrendamientos Financieros				
Subtotal a Corto Plazo			*.0*	*.0*
Largo Plazo				
Deuda Interna			.0	.0
Instituciones de Crédito				
Títulos y Valores				
Arrendamientos Financieros				
Deuda Externa			.0	.0
Organismos Financieros Internacionales				
Deuda Bilateral				
Títulos y Valores				
Arrendamientos Financieros				
Subtotal a Largo Plazo			*.0*	*.0*
Otros Pasivos			48,476.2	49,656.2
Total de Deuda y Otros Pasivos			*48,476.2*	*49,656.2*

NOTAS A LOS ESTADOS FINANCIEROS
NOTAS DE DESGLOSE

1. ESTADO DE SITUACIÓN FINANCIERA

ACTIVO

- **Efectivo y Equivalentes**

El saldo del rubro de Efectivo y Equivalentes, incluye el efectivo y valores adquiridos con carácter temporal, disponibilidad inmediata e inversiones financieras, y son propiedad del TESJO, así como se encuentran presentados, valuados y debidamente revelados en el estado de posición financiera al 31 de diciembre de 2015 y 2014 como sigue:

Institución Bancaria	Tipo de cta.	2015	2014
Bancos			
Banorte 286 Recursos Propios	Cheques	8,808.2	26,887.4
BBVA Bancomer 419 Estatal	Cheques	7,695.1	3,087.0
BBVA Bancomer 793 Federal	Cheques	7,020.0	4,859.5
BBVA Bancomer 427 Recursos Propios	Cheques	6,403.2	67.6
BBVA Bancomer 151 PRODEP	Cheques	414.2	-
BBVA Bancomer 834 Federal (PROMEP)	Cheques	261.6	311.8
BBVA Bancomer 809 Movimiento Estudiantil	Cheques	164.2	-
BBVA Bancomer 653 Recursos Propios	Cheques	33.0	33.0
Banorte 758 FESE	Cheques	31.2	31.3
Subtotal		**30,830.7**	**35,277.6**
Inversiones Financieras de Corto Plazo			
Bancomer 313 Federal	Pagaré Liquidable	29,873.3	-
Bancomer 283 Estatal	Pagaré Liquidable	21,941.2	-
Bancomer 163 Recursos Propios	Pagaré Liquidable	5,000.0	-
Subtotal		**56,814.5**	**-**
Total		**87,645.2**	**35,277.6**

- **Derechos a recibir Efectivo y Equivalentes y Bienes o Servicios**

El saldo del rubro Derechos a Recibir Efectivo o Equivalentes se integra al 31 de diciembre de 2015 y 2014, como sigue:

Concepto		2015	2014
Inversiones Financieras de Corto Plazo			
Bancomer 313 Federal	Pagaré Liquidable	-	26,905.0
Bancomer 283 Estatal	Pagaré Liquidable	-	13,678.7
Subtotal		**-**	**40,583.7**
Cuentas por Cobrar a Corto Plazo			
Subsidio Estatal TESJo		119.4	-
Subsidio Federal TESJo		-	8,036.2
Docentes		-	27.0
Subtotal		**119.4**	**8,063.2**
Total		**119.4**	**48,646.9**

- **Otros Activos Circulantes**

El saldo del rubro Otros Activos Circulantes se integra al 31 de Diciembre de 2015 y 2014.

Concepto	2015	2014
Bienes en Tránsito		
TESJO	13,188.6	6,922.3
Total	**13,188.6**	**6,922.3**

- **Bienes Muebles, Inmuebles e Intangibles**

Los Bienes Inmuebles o Muebles como son; Terrenos, Edificios, Mobiliario y Equipo, Vehículos, Maquinaria, Equipos Especiales, entre otros, se registran a su costo de adquisición o construcción. En el caso de donaciones, expropiaciones o adjudicaciones, se cuantifican en términos monetarios y se registran al costo histórico o a valor económico más objetivo registrándose en moneda nacional.

La metodología de capitalización, según lo establece la sección VI, Políticas de Registro del Manual Único de Contabilidad Gubernamental para las dependencias y Entidades Públicas del Gobierno y Municipios del Estado de México, es como sigue:

	Se Aplica		Se Controla
Concepto	Gasto	Inversión	Sicopa
Adquisiciones con costo unitario de 17 y hasta 35 veces el Salario Mínimo del Distrito Federal	X		X
Adquisiciones con costo unitario igual o mayor a 35 veces el Salario Mínimo del Distrito Federal	X	X	X

Depreciación

La depreciación representa la parte estimada de la capacidad de los activos que se han consumido durante el periodo, su fin es de índole informativa y representa el reconocimiento de la pérdida de valor de un activo que puede originarse por obsolescencia, desgaste o deterioro ordinario, defectos de fabricación, falta de uso, insuficiencia, entre otros.

El saldo del rubro Bienes Inmuebles, Infraestructura y Construcciones en Proceso, se integra al 31 de diciembre de 2015 y 2014 como sigue:

Ejercicio Fiscal 2015

Concepto	Inversión	Depreciación	Neto
Bienes Inmuebles			
Edificios	67,407.6	10,050.7	57,356.9
Terrenos	6,035.2	-	6,035.2
Revaluación de Edificios	3,065.4	637.6	2,427.8
Revaluación de Terrenos	1,095.2	-	1,095.2
Subtotal	**77,603.4**	**10,688.3**	**66,915.1**
Construcción en Proceso			
Concluir la Construcción del Centro de Cómputo	15,700.0	-	15,700.0
Contrato IMIFE-610-L2012	12,500.0	-	12,500.0
Contrato IMIFE-024-L2013	9,600.0	-	9,600.0
Contrato IMIFE/UAJ/CCI/054/2014	5,000.0	-	5,000.0
IMIFE/AUJ/CCI/037/2013	2,980.7	-	2,980.7
Contrato IMIFE -541-I2012	2,100.0	-	2,100.0
Contrato IMIFE/UAJ/CCI/061/2013	2,050.0	-	2,050.0
Contrato IMIFE/UAJ/CCI/0038/2013	1,800.0	-	1,800.0
Contrato IMIFE/UAJ/CCI/059/2013	580.0	-	580.
Subtotal	**52,310.7**	**-**	**52,310.7**
Sumas	**129,914.1**	**10,688.3**	**119,225.8**
	=========	==========	=========

Ejercicio Fiscal 2014

Concepto	Inversión	Depreciación	Neto
Bienes Inmuebles			
Edificios	67,407.6	8,702.6	58,705.0
Terrenos	6,035.2	-	6,035.2
Revaluación de Edificios	3,065.3	637.6	2,427.7
Revaluación de Terrenos	1,095.2	-	1,095.2
Subtotal	**77,603.**	**9,340.2**	**68,263.1**
Construcción en Proceso			
Concl. Constr. Centro de Cómputo obra ext.	15,700.0	-	15,700.0
Contrato IMIFE -610-L2012	12,500.0	-	12,500.0
Contrato IMIFE -024-L2013	9,600.0	-	9,600.0
Contrato IMIFE/UAJ/CCI/054/2014	5,000.0	-	5,000.0
IMIFE/UAJ/CCI/037/2013	3,069.2	-	3,069.2
Contrato IMIFE -541-I2012	2,100.0	-	2,100.0
Contrato IMIFE/UAJ/CCI/061/2013	2,050.0	-	2,050.0
Contrato IMIFE/UAJ/CCI/0038/2013	1,800.0	-	1,800.0
Contrato IMIFE/UAJ/CCI/059/2013	580.0	-	580.0
Subtotal	**52,399.2**	**-**	**52,399.2**
Sumas	**130,002.5**	**9,340.2**	**120,662.3**
	=========	=========	========

El saldo del rubro Bienes Muebles, se integra al 31 de diciembre de 2015 y 2014 como sigue:

Ejercicio Fiscal 2015

Concepto	Inversión	Depreciación	Neto
Mob. y Equipo de Administración			
Equipo de Computo	15,568.6	12,074.6	3,494.0
Equipo de Oficina	3,746.0	864.0	2,882.0
Revaluación de Mobiliario y Equipo de Cómputo	386.9	79.8	307.1
Revaluación de Mobiliario y Equipo de Oficina	180.1	86.0	94.1
Mob. y Equipo Educacional y Recreativo			
Equipo de Escuela	2,498.6	289.4	2,209.2
Equipo de Biblioteca	294.2	46.3	247.9
Revaluación de Equipo de Escuela	23.3	8.4	14.9
Revaluación de Equipo de Biblioteca	7.8	2.7	5.1

Vehículos y Equipo de Transporte			
Equipo de Transporte	1,384.2	497.5	886.7
Maquinaria, Otros Equipos y Herramientas			
Herramientas, Maquinaria y otros Equipos	739.3	272.2	467.1
Revaluación de Herramientas para Manto.	4.7	3.1	1.6
Colecciones, Obras de Arte y Objetos Valiosos			
Obras de Arte	153.0	2.5	150.5
Otros Bienes Muebles			
Otros Bienes Muebles	17,521.7	9,216.7	8,305.0
Revaluación de Otros Bienes Muebles	594.3	215.4	378.9
Sumas	**43,102.7**	**23,658.6**	**19,444.**
	=========	=========	========

Ejercicio Fiscal 2014

Concepto	Inversión	Depreciación	Neto
Mobiliario y Equipo de Administración			
Equipo de Computo	11,762.5	9,478.5	2,284.0
Equipo de Oficina	2,881.6	761.6	2,120.0
Revaluación de Mobiliario y Equipo de Cómputo	300.7	79.8	220.9
Revaluación de Mobiliario y Equipo de Oficina	151.0	86.1	64.9
Mobiliario y Equipo Educacional y Recreativo			
Equipo de Escuela	2,436.2	217.9	2,218.3
Equipo de Biblioteca	230.5	39.6	190.9
Revaluación de Equipo de Escuela	14.0	8.4	5.6
Revaluación de Equipo de Biblioteca	5.4	2.7	2.7
Vehículos y Equipo de Transporte			
Equipo de Transporte	616.6	365.4	251.2
Maquinaria, Otros Equipos y Herramientas			
Herramientas, Maquinaria y otros Equipos	711.4	177.0	534.4
Revaluación de Herramientas para Manto	4.7	3.1	1.6
Colecciones, Obras de Arte y Objetos Valiosos			
Obras de Arte	153.0	2.6	150.4
Otros Bienes Muebles			
Otros Bienes Muebles	16,634.8	7,991.2	8,643.6
Revaluación de Otros Bienes Muebles	594.3	215.4	378.9
Sumas	**36,496.7**	**19,429.3**	**17,067.4**
	=========	=========	========

El saldo del rubro Activos diferidos al 31 de diciembre de 2015 y 2014, se integra como sigue:

Concepto	2015	2014
Otros Activos Diferidos		
Depósitos en garantía	4.0	4.0
Total	4.0	4.0

PASIVO

Cuentas por Pagar a Corto Plazo

El saldo del rubro Cuentas por Pagar a Corto Plazo, se integra al 31 de diciembre de 2015 y 2014, como sigue:

Concepto	2015	2014
Proveedores por Pagar a Corto Plazo		
Dedutel Exportaciones e Importaciones, S.A. de C.V.	5,361.0	-
Proyectos Integrales, Desarrollos y Admin., S.A. de C.V.	5,946.7	-
Perkin Elmer de México, S.A.	1,972.3	-
Ingeniería y Tecnología Educativa, S.A. de C.V.	1,924.3	-
Edultesa, S.A. de C.V.	1,460.5	-
Sectech Systems, S.A. de C.V.	1,351.5	-
Otros	6,675.0	2,399.7
Juan Carlos Herrera González	64.0	57.0
Foliservis, S.A. de C.V.	-	7,701.7
Miguel Yañez Alva	-	1,990.4
Juan Pérez Hernández	-	1,065.8
Tecnoautomotriz Atlacomulco, S.A de C.V.	-	767.6
Proyectos Cesna, S.A. de C.V.	-	528.6
	-	
Subtotal	**24,755.3**	**14,510.8**

Concepto	2015	2014
Otras Cuentas por Pagar a Corto Plazo		
Grupo DEIC, S.A. de C.V.	2,905.8	-
Instituto Mexiquense de la Infraestructura Física Educ.	17,500.0	28,169.1
Grupo Trebol Edificaciones Integrales, S.A. de C.V.	2,920.1	1,983.4
Constructora Sadi, S.A. de C.V.	117.0	2,050.0
Gobierno del Estado de México	28.4	178.8
Urbanizaciones Turmalina, S.A. de C.V.	16.5	16.5
Urbanizaciones y Terracerías Araya, S.A. de C.V.	-	406.0
Subtotal	23,487.8	32,803.8
Retenciones		

Retenciones de Supervisión de Obra	1,007.4	854.4
Retenciones ISR SAT	349.2	159.2
Gobierno del Estado de México	56.5	148.0
Subtotal	1,413.1	1,161.6
Total Cuentas por Pagar a Corto Plazo	**49,656.2**	**48,476.2**

2. ESTADO DE ACTIVIDADES

Ingresos

Por Venta de Bienes y Servicios

Los Ingresos propios se generan por: Inscripciones, colegiaturas, exámenes extraordinarios, reposición de credenciales, trámites de constancias, certificados de estudios, exámenes especiales, principalmente.

Subsidio

Se generan principalmente por las partidas presupuestarias a Nivel Federal y Estatal, en función a su presupuesto previamente autorizado.

Ingresos Financieros

Representan los rendimientos generados por las inversiones realizadas durante el ejercicio y de manera acumulada al 31 de diciembre de 2015.

Régimen Laboral

El TESJo reconoce dentro del ejercicio, las contingencias eventuales por las indemnizaciones y compensaciones que tenga que pagar al personal, incluso a favor de terceros en caso de despidos injustificados o cualquier otra derivada de las relaciones laborales, debido a que es en ese momento cuando se afecta el presupuesto de egresos del ejercicio.

3. ESTADO DE VARIACIÓN EN LA HACIENDA PÚBLICA

El saldo del rubro Hacienda Pública/Patrimonio, se integra al 31 de diciembre de 2015 y 2014, como sigue:

Concepto	2015	2014
Hacienda Pública/Patrimonio Contribuido		
Aportaciones	13,433.0	13,433.0
Hacienda Pública/Patrimonio Generado		
Resultados del Ejercicio	9,866.6	30,173.2
Resultados de Ejercicios Anteriores	161,905.2	131,732.0
Revaluaciones	4,766.1	4,766.1
Sumas	**189,970.9**	**180,104.3**

4. ESTADO DE FLUJOS DE EFECTIVO

1.- Efectivo y Equivalentes

	2015	2014
Efectivo en Bancos –Tesorería	87,645.2	35,277.6
Efectivo en Bancos- Dependencias		
Inversiones temporales (hasta 3 meses)		
Fondos con afectación específica		
Depósitos de fondos de terceros y otros		
Total de Efectivo y Equivalentes	87,645.2	35,277.6

2.- Bienes Muebles e Intangibles

Se obtuvieron Bienes Muebles por 6 millones 606 mil pesos.

3.- Conciliación de los Flujos de Efectivo

	2015	2014
Flujos Netos por Actividades de Operación	9,866.6	30,173.2
Flujos Netos de Efectivo por Actividades de Inversión	41,321.0	-60,381.4
Flujos Netos de Efectivo por Actividades de Financiamiento	1,180.0	0.0
Efectivo y Equivalentes al Efectivo al Inicio del Ejercicio	35,277.6	65,485.6
Efectivo y Equivalentes al Efectivo al Final del Ejercicio	87,645.2	35,277.6

5. CONCILIACIÓN ENTRE LOS INGRESOS PRESUPUESTARIOS Y CONTABLES, ASÍ COMO ENTRE LOS EGRESOS PRESUPUESTARIOS Y LOS GASTOS CONTABLES

Tecnológico de Estudios Superiores de Jocotitlán Conciliación entre los Ingresos Presupuestarios y Contables Correspondiente Del 1 de Enero al 31 de Diciembre de 2015 (Miles de Pesos)		
1. Ingresos Presupuestarios		126,148.3
2. Más Ingresos Contables no Presupuestarios		2,346.4
Incremento por Variación de Inventarios		
Disminución del Exceso de Estimaciones por Pérdida o Deterioro u Obsolescencia		
Disminución del Exceso de Provisiones		
Otros Ingresos y Beneficios Varios		2,346.4
Otros Ingresos Contables no Presupuestarios		
3. Menos Ingresos Presupuestarios no Contables		51,440.6
Productos de Capital		
Aprovechamientos Capital		
Ingresos Derivados de Financiamientos		
Otros ingresos presupuestarios no contables		51,440.6
4. Ingresos Contables (4 = 1 + 2 - 3)		77,054.1

Tecnológico de Estudios Superiores de Jocotitlán Conciliación entre los Egresos Presupuestarios y los Gastos contables Correspondiente Del 1 de Enero al 31 de Diciembre de 2015 (Miles de Pesos)		
1.- Total de Egresos (Presupuestarios)		96,670.4
2.- Menos Egresos Presupuestarios no Contables		37,889.1
Mobiliario y Equipo de Administración	6,828.0	
Mobiliario y Equipo Educacional y Recreativo	90.0	
Equipo e Instrumental Médico y de Laboratorio	100.0	
Vehículos y Equipo de Transporte		
Equipo de Defensa y Seguridad		
Maquinaria, Otros Equipos y Herramientas	4,598.9	
Activos Biológicos		
Bienes Inmuebles		
Activos Intangibles	2,165.5	
Obra Pública en Bienes Propios		
Acciones y Participaciones de Capital		
Compra de Títulos y Valores		
Inversiones en Fideicomisos, Mandatos y Otros Análogos		
Provisiones para Contingencias y Otras Erogaciones Especiales		
Amortización de la Deuda Pública		
Adeudos de Ejercicios Fiscales Anteriores (ADEFAS)	24,106.7	
Otros Egresos Presupuestales No Contables		
3. Más Gastos Contables no Presupuestales		8,406.3
Estimaciones, Depreciaciones, Deterioros, Obsolescencia y Amortizaciones	6,578.5	
Provisiones		
Disminución de Inventarios		
Aumento por Insuficiencia de Estimaciones por Pérdida o Deterioro u Obsolescencia		
Aumento por Insuficiencia de Provisiones		
Otros Gastos	1,827.8	
Otros Gastos Contables No Presupuestales		
4. Total de Gasto Contable (4 = 1 - 2 + 3)		67,187.6

NOTAS DE MEMORIA (CUENTAS DE ORDEN)

CUENTAS DE ORDEN CONTABLES
(Miles de Pesos)

	2015	2014
CUENTAS DEUDORAS		
Bienes Muebles en Comodato		
	0.0	0.0
CUENTAS ACREEDORAS		
Comodato de Bienes Muebles e Inmuebles		
	0.0	0.0

No Aplica

CUENTAS DE ORDEN PRESUPUESTALES
(Miles de Pesos)

	2015	2014
CUENTAS DEUDORAS		
Ley de Ingresos Estimada	141,054.0	138,819.1
Presupuesto de Egresos por Ejercer de Gastos de Funcionamiento	44,383.6	33,538.2
Presupuesto de Egresos Devengado de Gastos de Funcionamiento	24,718.9	35,189.6
Presupuesto de Egresos Pagado de Gastos de Funcionamiento	71,951.5	70,091.3
	282,108.0	277,638.2
CUENTAS ACREEDORAS		
Ley de Ingresos por Ejecutar	14,905.7	-2,829.2
Ley de Ingresos Devengada	0.0	0.0
Ley de Ingresos Recaudada	126,148.3	141,648.3
Presupuesto de Egresos Aprobado de Gastos de Funcionamiento	141,054.0	138,819.1
	282,108.0	277,638.2

NOTAS DE GESTIÓN ADMINISTRATIVA

1. INTRODUCCIÓN:

El ejercicio 2015 estuvo impactado por la incertidumbre económica, por lo que el GEM en previsión de los efectos que pudiesen tener en el presupuesto Estatal, reforzó las medidas de austeridad, racionalidad y disciplina presupuestal, con el Acuerdo para la Contención del Gasto y el Ahorro Presupuestario en la Administración Pública Estatal para el ejercicio Fiscal 2015.

2. PANORAMA ECONÓMICO FINANCIERO

El tecnológico de estudios superiores de Jocotitlán es un organismo público descentralizado de carácter estatal, el cual cimienta su operación principalmente bajo partidas presupuestales tanto de recurso Federales, como Estatales, previamente autorizadas en el Presupuesto de Egresos del Estado de México del ejercicio fiscal 2015.

3. AUTORIZACIÓN E HISTORIA

El tecnológico de estudios superiores de Jocotitlán es creado mediante decreto del Ejecutivo del Estado, el 08 de diciembre de 1998, con personalidad jurídica y patrimonio propio, el cual estará sectorizado a la Secretaría de Educación, Cultura y Bienestar Social y cuyo domicilio es en el Municipio de Jocotitlán.

4. ORGANIZACIÓN Y OBJETO SOCIAL

De acuerdo al artículo 3º del citado Decreto, establece que el **TESJO** tendrá como objeto:

OBJETO

El Tecnológico de Estudios Superiores de Jocotitlán tiene por objeto:

I. Formar profesionales, docentes e investigadores aptos para la aplicación y generación de conocimientos, con capacidad crítica y analítica en la solución de los problemas, con sentido innovador que incorpore los avances científicos y tecnológicos al ejercicio responsable de la profesión, de acuerdo a los requerimientos del entorno, el Estado y el País.

II. Realizar investigaciones científicas y tecnológicas que permitan el avance del conocimiento, el desarrollo de la enseñanza tecnológica y el mejor aprovechamiento social de los recursos naturales y materiales que contribuyan a la elevación de la calidad de vida comunitaria.

III. Colaborar con los sectores público, privado y social en la consolidación del desarrollo tecnológico y social de la comunidad.

IV. Realizar programas de vinculación con los sectores público, privado y social, que contribuyan a la consolidación del desarrollo tecnológico y social.

V. Promover la cultura regional, estatal, nacional y universal especialmente la de carácter tecnológico.

El TESJO tiene como obligación fiscal y de carácter Federal, conforme al objeto y funciones en su decreto de creación, el de realizar las retenciones del impuesto sobre la renta, por los salarios y en general por la prestación de servicios subordinados, así como retenedor del I.S.R. de pago de servicios profesionales, y en materia Estatal como retenedor de las cuotas al ISSEMYM.

Su principal estructura organizacional está estructurada de la siguiente manera: Como órgano supremo de decisión está la Junta Directiva del TESJO; de manera descendente una Dirección General, asistida de manera staff, por un "Consejo Consultivo Académico"; continuando en orden

descendente; una unidad jurídica y otra de planeación, ambas al mismo nivel de autoridad y responsabilidad; posteriormente dos direcciones: Académica y otra de Vinculación y Extensión, de las cuales se desprenden subdirecciones y departamentos.

5. BASES DE PREPARACIÓN DE LOS ESTADOS FINANCIEROS

Establecido como obligación el registrar sus operaciones de acuerdo a Postulados Básicos de Contabilidad Gubernamental (PBCG), y a la observancia de las Normas de Información Financiera emitidas por el CINIF aplicables en su caso de manera supletoria. En relación con los egresos se apegan también al Manual Único de Contabilidad Gubernamental para las dependencias, y Entidades Públicas del Gobierno y Municipios del Estado de México vigente, siendo el instrumento básico Normativo, en el que se integra el catálogo de cuentas, su instructivo contable, la guía contabilizadora, así como los criterios y lineamientos para el registro de sus operaciones. Así también la observancia del Manual de Normas y Políticas para el Gasto Público del Gobierno del Estado de México, y el acuerdo que establece, bases y lineamientos, en materia de adquisiciones, enajenaciones, arrendamientos y servicios de las dependencias, organismos auxiliares y tribunales administrativos del poder ejecutivo estatal (POBALINES).

6. POLÍTICAS DE CONTABILIDAD SIGNIFICATIVAS

Las cifras mostradas en estados Financieros adjuntos, están presentadas en base al costo histórico. En observancia a la sección IV relativa a Efectos de Inflación, del Manual Único de Contabilidad Gubernamental para las Dependencias y Entidades Públicas del Gobierno y Municipios del Estado de México no se aplicó el procedimiento de revaluación de los estados financieros del Tecnológico de Estudios Superiores de Jocotitlán (TESJO), por el ejercicio fiscal de 2015.

Los valores realizables se encuentran presentados principalmente por depósitos bancarios, valuados a su valor nominal, el cual no excede al valor de mercado. Los rendimientos de estas inversiones se registran conforme se devengan, afectando los resultados del periodo.

7. POSICIÓN EN MONEDA EXTRANJERA Y PROTECCÓN POR RIESGO CAMBIARIO

No aplica.

8. REPORTE ANALÍTICO DEL ACTIVO

Los activos fijos se registran originalmente a su costo de adquisición, según correspondan.

Para efectos de la determinación de la depreciación del ejercicio y acumulada, se utiliza el método de línea recta, aplicando los porcientos máximos establecidos en la sección VI referente a: “Políticas de Registro”, del Manual Único de Contabilidad Gubernamental para las Dependencias y Entidades Públicas del Gobierno y Municipios del Estado de México, según se trate del tipo de activo, como sigue:

Bienes	Depreciación Anual
Vehículos	10%
Equipo de Cómputo	20%
Mobiliario y Equipo de Oficina	3%
Edificios	2%
Maquinaria	10%
El resto	10%

9. FIDEICOMISOS, MANDATOS Y ANÁLOGOS

No aplica

10. REPORTE DE RECAUDACIÓN

El Tecnológico de Estudios Superiores de Jocotitlán (TESJO), tuvo una asignación presupuestal por importe de 63 millones 369.4 miles de pesos según decreto No. 333 publicado en Gaceta de Gobierno con fecha 20 de Noviembre de 2014, donde se aprobó el Presupuesto de Egresos del Gobierno del Estado de México para el ejercicio fiscal 2015, en sus artículos 25 de dicho ordenamiento como sigue:

CAPÍTULO	CONCEPTO	IMPORTE
1000	Servicio Personales	45,078.6
2000	Materiales y Suministros	7,182.8
3000	Servicios Generales	7,242.4
4000	Transferencias, Asignaciones, Subsidios y Otras Ayudas	1,544.6
5000	Bienes Muebles, Inmuebles e Intangibles	2,321.0
6000	Inversión Pública	-
7000	Inversiones Financieras y Otras Provisiones	-
9000	Deuda Pública	-
	Transferencias Estatales	28,416.1
	Transferencias Federales	27,414.0
	Ingresos Propios	7,539.3
	Total Presupuesto autorizado	**63,369.4**
		=======

El Tecnológico de Estudios Superiores de Jocotitlán (TESJO), durante el ejercicio fiscal 2015, tuvo modificaciones a su presupuesto inicial como sigue: Ampliaciones, Reducciones presupuestales y un modificado como sigue:

Presupuesto Inicial	Ampliaciones	Reducciones	Modificado	Ejercido	Por Ejercer
63,369.4	83,094.4	5,409.8	141,054.0	96,670.4	44,383.6

Por lo que el presupuesto total autorizado por el ejercicio fiscal 2015 resultó en 141 millones 54 mil pesos.

11. INFORMACIÓN SOBRE LA DEUDA Y EL REPORTE ANALÍTICO DE LA DEUDA

No aplica

12. CALIFICACIONES OTORGADAS

No aplica

13. PROCESO DE MEJORA

El tecnológico de Estudios Superiores de Jocotitlán está comprometido con la mejora continua de todas las actividades que se realizan, mismas que están reguladas bajo la norma ISO 9001-2008, así como la acreditación ante el Consejo de Acreditación de la Enseñanza de la Ingeniería

A.C. así como ante la Acreditadora Nacional de programas de Arquitectura y Disciplinas del Espacio Habitable A.C. La acreditación es soporte de la calidad de la educación que se imparte, que se re acredita año con año. De igual manera se mantiene actualizado al personal administrativo y docente mediante capacitaciones.

14. INFORMACIÓN POR SEGMENTOS

No Aplica.

15. EVENTOS POSTERIORES AL CIERRE

Por el ejercicio fiscal 2015, no aplicó ninguna operación relevante que trascendiera como un acontecimiento posterior al cierre del ejercicio y que pudiera afectar la situación financiera del Organismo o revelarse en una nota a los mismos.

16. PARTES RELACIONADAS

Al 31 de diciembre de 2015, no existen partes relacionas del (TESJO), con respecto alguna otra entidad.

17. RESPONSABILIDAD SOBRE LA PRESENTACIÓN RAZONABLE DE LOS ESTADOS FINANCIEROS

“Bajo protesta de decir verdad declaramos que los Estados Financieros y sus notas, son razonablemente correctos y son responsabilidad del emisor”.

El Despacho Ramírez y Asociados S.C., dictaminó los Estados Financieros del Tecnológico de Estudios Superiores de Jocotitlan al 31 de diciembre de 2015, mediante el cual expresa la opinión de que presenta razonablemente, en todos los aspectos importantes, la situación financiera del Tecnológico.

INFORMACIÓN PRESUPUESTARIA

Tecnológico de Estudios Superiores de Jocotitlán
Estado Analítico de Ingresos
Del 1 de enero al 31 de diciembre de 2015
(Miles de pesos)

Rubro de Ingresos	Ingreso					Diferencia
	Estimado	Ampliaciones y Reducciones	Modificado	Devengado	Recaudado	
	(1)	(2)	(3= 1 + 2)	(4)	(5)	(6= 5 - 1)
Impuestos			.0			.0
Cuotas y Aportaciones de Seguridad Social			.0			.0
Contribuciones de Mejoras			.0			.0
Derechos			.0			.0
Productos	.0	.0	.0	.0	1,417.1	1,417.1
Corriente			.0		1,417.1	1,417.1
Capital			.0			.0
Aprovechamientos	.0	.0	.0	.0	.0	.0
Corriente			.0			.0
Capital			.0			.0
Ingresos por Ventas de Bienes y Servicios	7,539.3	-7,539.3	.0			-7,539.3
Participaciones y Aportaciones			.0			.0
Transferencias, Asignaciones, Subsidios y Otras Ayudas	55,830.1	11,915.2	67,745.3	119.3	74,588.3	18,758.2
Ingresos Derivados de Financiamientos		73,308.7	73,308.7		50,023.6	50,023.6
Total	**63,369.4**	**77,684.6**	**141,054.0**	**119.3**	**126,029.0**	
				Ingresos excedentes[1]		**62,659.6**

Estado Analítico de Ingresos Por Fuente de Financiamiento	Ingreso					Diferencia
	Estimado	Ampliaciones y Reducciones	Modificado	Devengado	Recaudado	
	(1)	(2)	(3= 1 + 2)	(4)	(5)	(6= 5 - 1)
Ingresos del Gobierno	**.0**	**.0**	**.0**	**.0**	**.0**	**.0**
Impuestos			.0			.0
Contribuciones de Mejoras			.0			.0
Derechos			.0			.0
Productos	.0	.0	.0	.0	.0	.0
Corriente			.0			.0
Capital			.0			.0
Aprovechamientos	.0	.0	.0	.0	.0	.0
Corriente			.0			.0
Capital			.0			.0
Participaciones y Aportaciones			.0			.0
Transferencias, Asignaciones, Subsidios y Otras Ayudas			.0			.0
Ingresos de Organismos y Empresas	**63,369.4**	**4,375.9**	**67,745.3**	**119.3**	**76,005.4**	**12,636.0**
Cuotas y Aportaciones de Seguridad Social			.0			.0
Ingresos por Ventas de Bienes y Servicios	7,539.3	-7,539.3	.0		1,417.1	-6,122.2
Transferencias, Asignaciones, Subsidios y Otras Ayudas	55,830.1	11,915.2	67,745.3	119.3	74,588.3	18,758.2
Ingresos Derivados de Financiamiento	**.0**	**73,308.7**	**73,308.7**	**.0**	**50,023.6**	**50,023.6**
Ingresos Derivados de Financiamientos		73,308.7	73,308.7		50,023.6	50,023.6
Total	**63,369.4**	**77,684.6**	**141,054.0**	**119.3**	**126,029.0**	
				Ingresos excedentes[1]		**62,659.6**

Tecnológico de Estudios Superiores de Jocotitlán
INGRESOS
(Miles de Pesos)

INGRESOS	PREVISTO	PRESUPUESTO 2015 ASIGNACIONES Y/O AMPLIACIONES	REDUCCIONES Y/O DISMINUCIONES	TOTAL AUTORIZADO	RECAUDADO	VARIACIÓN IMPORTE	%
INGRESOS DE GESTIÓN	**7,539.3**		**7,539.3**				
Ingresos por Venta de Servicios	7,539.3		7,539.3				
PARTICIPACIONES, APORTACIONES, TRANSFERENCIAS, ASIGNACIONES, SUBSIDIOS Y OTRAS AYUDAS	**55,830.1**	**11,915.2**		**67,745.3**	**74,707.6**	**-6,962.3**	**-10.3**
Subsidio	55,830.1	11,915.2		67,745.3	74,707.6	-6,962.3	-10.3
OTROS INGRESOS Y BENEFICIOS		**73,308.7**		**73,308.7**	**51,440.7**	**21,868.0**	**29.8**
Ingresos Financieros					1,417.1	-1,417.1	
Disponibilidades Financieras		24,832.5		24,832.5	23,807.5	1,025.0	4.1
Pasivos Pendientes de Liquidar al Cierre del Ejercicio					25,286.8	-25,286.8	
Pasivos Derivados de Erogaciones Devengadas y Pendientes de Ejercicios Anteriores		48,476.2		48,476.2		48,476.2	100.0
Ingresos Diversos					929.3	-929.3	
T O T A L	**63,369.4**	**85,223.9**	**7,539.3**	**141,054.0**	**126,148.3**	**14,905.7**	**10.6**

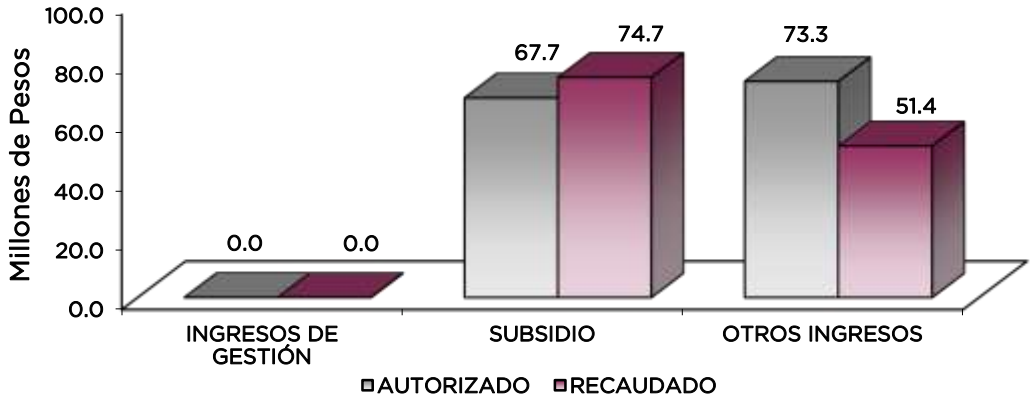

NOTAS AL PRESUPUESTO DE INGRESOS

INGRESOS

Para el ejercicio 2015 se tuvo previsto un ingreso por 63 millones 369.4 miles de pesos, teniendo ampliaciones y reducciones presupuestales netas por 77 millones 684.6 miles de pesos, determinando un ingreso autorizado por 141 millones 54 mil pesos, de los cuales se recaudaron 126 millones 148.3 miles de pesos, teniendo una variación de 14 millones 905.7 miles de pesos, lo que representó el 10.6 por ciento respecto al monto autorizado.

INGRESOS DE GESTION

Inicialmente se previó recaudar ingresos de gestión por 7 millones 539.3 miles de pesos, teniendo una reducción presupuestal por la misma cantidad.

PARTICIPACIONES, APORTACIONES, TRANSFERENCIAS, ASIGNACIONES, SUBSIDIOS Y OTRAS AYUDAS

Se tenía previsto recaudar 55 millones 830.1 miles de pesos, se tuvieron ampliaciones presupuestales por 11 millones 915.2 miles de pesos, determinando un presupuesto autorizado de 67 millones 745.3 miles de pesos, de los cuales se recaudaron 74 millones 707.6 miles de pesos, teniendo una variación de 6 millones 962.3 miles de pesos, lo que representó el 10.3 por ciento, respecto al monto autorizado.

OTROS INGRESOS Y BENEFICIOS

Durante el ejercicio se autorizaron ampliaciones presupuestales por 73 millones 308.7 miles de pesos, de los cuales se recaudaron 51 millones 440.7 miles de pesos, los cuales comprenden ingresos financieros, disponibilidades financieras, pasivos pendientes de liquidar al cierre del ejercicio e ingresos diversos, teniendo una variación de 21 millones 868 mil pesos, lo que representó el 29.8 por ciento respecto al monto autorizado.

Tecnológico de Estudios Superiores de Jocotitlán
Estado Analítico del Ejercicio del Presupuesto de Egresos
Clasificación por Objeto del Gasto (Capítulo y Concepto)
Del 1 de enero al 31 de diciembre de 2015
(Miles de Pesos)

Concepto	Egresos					Subejercicio
	Aprobado	Ampliaciones/ (Reducciones)	Modificado	Devengado	Pagado	
	1	2	3 = (1 + 2)	4	5	6 = (3 - 4)
Servicios Personales	**45,078.6**	**3,110.6**	**48,189.2**	**-**	**35,092.9**	**48,189.2**
Remuneraciones al Personal de Carácter Permanente	26,878.4	215.2	27,093.6	-	20,516.6	27,093.6
Remuneraciones al Personal de Carácter Transitorio	-	-	-	-	-	-
Remuneraciones Adicionales y Especiales	8,757.9	1,819.1	10,577.0	-	7,432.4	10,577.0
Seguridad Social	6,384.3	423.4	6,807.7	-	4,825.1	6,807.7
Otras Prestaciones Sociales y Económicas	2,954.0	638.9	3,592.9	-	2,258.8	3,592.9
Previsiones		-	-	-	-	-
Pago de Estímulos a Servidores Públicos	104.0	14.0	118.0	-	60.0	118.0
Materiales y Suministros	**7,182.8**	**651.4**	**7,834.2**	**1,463.5**	**4,304.9**	**6,370.7**
Materiales de Administración, Emisión de Documentos y Artículos Oficiales	1,440.7	- 29.3	1,411.4	-	1,069.2	1,411.4
Alimentos y Utensilios	80.6	- 5.3	75.3	-	56.7	75.3
Materias Primas y Materiales de Producción y Comercialización	-	-	-	-	-	-
Materiales y Artículos de Construcción y de Reparación	1,060.9	927.1	1,988.0	467.2	917.6	1,520.8
Productos Químicos, Farmacéuticos y de Laboratorio	2,122.9	- 633.2	1,489.7	713.2	252.8	776.5
Combustibles, Lubricantes y Aditivos	403.4	100.0	503.4	-	326.8	503.4
Vestuario, Blancos, Prendas de Protección y Artículos Deportivos	1,494.9	36.2	1,531.1	235.6	1,009.9	1,295.5
Materiales y Suministros Para Seguridad		-	-	-	-	-
Herramientas, Refacciones y Accesorios Menores	579.4	255.9	835.3	47.5	671.9	787.8
Servicios Generales	**7,242.4**	**9,577.8**	**16,820.2**	**8,013.5**	**5,550.0**	**8,806.7**
Servicios Básicos	1,026.2	135.9	1,162.1	-	635.0	1,162.1
Servicios de Arrendamiento	173.4	- 1.7	171.7	10.8	8.3	160.9
Servicios Profesionales, Científicos, Técnicos y Otros Servicios	2,048.1	569.4	2,617.5	924.4	1,345.0	1,693.1
Servicios Financieros, Bancarios y Comerciales	462.4	56.2	518.6	-	357.5	518.6
Servicios de Instalación, Reparación, Mantenimiento y Conservación	1,055.6	7,395.5	8,451.1	7,039.2	500.7	1,411.9
Servicios de Comunicación Social y Publicidad	223.6	49.5	273.1	39.1	173.2	234.0
Servicios de Traslado y Viáticos	358.2	513.9	872.1	-	514.2	872.1
Servicios Oficiales	336.6	61.5	398.1	-	320.5	398.1
Otros Servicios Generales	1,558.3	797.6	2,355.9	-	1,695.6	2,355.9
Transferencias, Asignaciones, Subsidios y Otras Ayudas	**1,544.6**	**736.8**	**2,281.4**	**284.1**	**1,592.3**	**1,997.3**
Transferencias Internas y Asignaciones al Sector Público	-	-	-	-	-	-
Transferencias al Resto del Sector Público	-	-	-	-	-	-
Subsidios y Subvenciones	580.0	523.1	1,103.1	269.7	683.5	833.4
Ayudas Sociales	964.6	213.7	1,178.3	14.4	908.8	1,163.9
Pensiones y Jubilaciones	-	-	-	-	-	-
Transferencias a Fideicomisos, Mandatos y Otros Análogos	-	-	-	-	-	-
Transferencias a la Seguridad Social	-	-	-	-	-	-
Donativos	-	-	-	-	-	-
Transferencias al Exterior	-	-	-	-	-	-
Bienes Muebles, Inmuebles e Intangibles	**2,321.0**	**15,131.8**	**17,452.8**	**14,957.7**	**1,304.8**	**2,495.1**
Mobiliario y Equipo de Administración	1,869.5	4,958.5	6,828.0	5,840.5	562.1	987.5
Mobiliario y Equipo Educacional y Recreativo	-	90.0	90.0	-	89.1	90.0
Equipo e Instrumental Médico y de Laboratorio	100.0	-	100.0	-	94.3	100.0
Vehículos y Equipo de Transporte	-	-	-	-	-	-
Equipo de Defensa y Seguridad	-	-	-	-	-	-
Maquinaria, Otros Equipos y Herramientas	151.5	8,117.8	8,269.3	7,714.5	105.8	554.8
Activos Biológicos	-	-	-	-	-	-
Bienes Inmuebles	-	-	-	-	-	-
Activos Intangibles	200.0	1,965.5	2,165.5	1,402.7	453.5	762.8
Inversión Pública	**-**	**-**	**-**	**-**	**-**	**-**
Obra Pública en Bienes de Dominio Público	-	-	-	-	-	-
Obra Pública en Bienes Propios	-	-	-	-	-	-
Proyectos Productivos y Acciones de Fomento	-	-	-	-	-	-
Inversiones Financieras y Otras Provisiones	**-**	**-**	**-**	**-**	**-**	**-**
Inversiones Para el Fomento de Actividades Productivas	-	-	-	-	-	-
Acciones y Participaciones de Capital	-	-	-	-	-	-
Compra de Títulos y Valores	-	-	-	-	-	-
Concesión de Préstamos	-	-	-	-	-	-
Inversiones en Fideicomisos, Mandatos y Otros Análogos	-	-	-	-	-	-
Otras Inversiones Financieras	-	-	-	-	-	-
Provisiones para Contingencias y Otras Erogaciones Especiales	-	-	-	-	-	-
Participaciones y Aportaciones	**-**	**-**	**-**	**-**	**-**	**-**
Participaciones	-	-	-	-	-	-
Aportaciones	-	-	-	-	-	-
Convenios	-	-	-	-	-	-
Deuda Pública	**-**	**48,476.2**	**48,476.2**	**-**	**24,106.7**	**48,476.2**
Amortización de la Deuda Pública	-	-	-	-	-	-
Intereses de la Deuda Pública	-	-	-	-	-	-
Comisiones de la Deuda Pública	-	-	-	-	-	-
Gastos de la Deuda Pública	-	-	-	-	-	-
Costo por Coberturas	-	-	-	-	-	-
Apoyos Financieros	-	-	-	-	-	-
Adeudos de Ejercicios Fiscales Anteriores (Adefas)	-	48,476.2	48,476.2	-	24,106.7	48,476.2
Total del Gasto	**63,369.4**	**77,684.6**	**141,054.0**	**24,718.8**	**71,951.6**	**116,335.2**

Tecnológico de Estudios Superiores de Jocotitlán
Estado Analítico del Ejercicio del Presupuesto de Egresos
Clasificación Económica (por Tipo de Gasto)
Del 1 de enero al 31 de diciembre de 2015
(Miles de Pesos)

Concepto	Egresos					Subejercicio
	Aprobado	Ampliaciones/ (Reducciones)	Modificado	Devengado	Pagado	
	1	2	3 = (1 + 2)	4	5	6 = (3 - 4)
Gasto Corriente	61,048.4	14,076.6	75,125.0	9,761.1	46,540.1	65,363.9
Gasto de Capital	2,321.0	15,131.8	17,452.8	14,957.7	1,304.8	2,495.1
Amortización de la Deuda y Disminución de Pasivos		48,476.2	48,476.2		24,106.7	48,476.2
Pensiones y Jubilaciones			-			-
Participaciones			-			-
Total del Gasto	**63,369.4**	**77,684.6**	**141,054.0**	**24,718.8**	**71,951.6**	**116,335.2**

Tecnológico de Estudios Superiores de Jocotitlán
Estado Analítico del Ejercicio del Presupuesto de Egresos
Clasificación Administrativa
Del 1 de enero al 31 de diciembre de 2015
(Miles de Pesos)

Concepto	Egresos					Subejercicio
	Aprobado	Ampliaciones/ (Reducciones)	Modificado	Devengado	Pagado	
	1	2	3 = (1 + 2)	4	5	6 = (3 - 4)
Entidades Paraestatales y Fideicomisos No Empresariales y No Financieros	63,369.4	77,684.6	141,054.0	24,718.8	71,951.6	116,335.2
Instituciones Públicas de Seguridad Social	-	-	-	-	-	-
Entidades Paraestatales Empresariales No Financieras con Participación Estatal Mayoritaria	-	-	-	-	-	-
Entidades Paraestatales Empresariales Financieras Monetarias con Participación Estatal Mayoritaria	-	-	-	-	-	-
Entidades Paraestatales Empresariales Financieras No Monetarias con Participación Estatal Mayoritaria	-	-	-	-	-	-
Fideicomisos Financieros Públicos con Participación Estatal Mayoritaria	-	-	-	-	-	-
Total del Gasto	**63,369.4**	**77,684.6**	**141,054.0**	**24,718.8**	**71,951.6**	**116,335.2**

Tecnológico de Estudios Superiores de Jocotitlán
Estado Analítico del Ejercicio del Presupuesto de Egresos
Clasificación Administrativa
Del 1 de enero al 31 de diciembre de 2015
(Miles de pesos)

Concepto	Egresos					Subejercicio
	Aprobado	Ampliaciones/ (Reducciones)	Modificado	Devengado	Pagado	
	1	2	3 = (1 + 2)	4	5	6 = (3 - 4)
205X0 Tecnológico de Estudios Superiores de Jocotitlán	63,369.4	77,684.6	141,054.0	24,718.8	71,951.6	116,335.2
			-			-
			-			-
			-			-
			-			-
			-			-
			-			-
			-			-
			-			-
Total del Gasto	**63,369.4**	**77,684.6**	**141,054.0**	**24,718.8**	**71,951.6**	**116,335.2**

Tecnológico de Estudios Superiores de Jocotitlán
Estado Analítico del Ejercicio del Presupuesto de Egresos
Clasificación Administrativa
Del 1 de enero al 31 de diciembre de 2015
(Miles de pesos)

Concepto	Egresos					Subejercicio
	Aprobado	Ampliaciones/ (Reducciones)	Modificado	Devengado	Pagado	
	1	2	3 = (1 + 2)	4	5	6 = (3 - 4)
Poder Ejecutivo	63,369.4	77,684.6	141,054.0	24,718.8	71,951.6	116,335.2
Poder Legislativo			-			-
Poder Judicial			-			-
Órganos Autónomos			-			-
Total del Gasto	**63,369.4**	**77,684.6**	**141,054.0**	**24,718.8**	**71,951.6**	**116,335.2**

Tecnológico de Estudios Superiores de Jocotitlán
Estado Analítico del Ejercicio del Presupuesto de Egresos
Clasificación Funcional (Finalidad y Función)
Del 1 de enero al 31 de diciembre 2015
(Miles de Pesos)

Concepto	Egresos					Subejercicio
	Aprobado	Ampliaciones/ (Reducciones)	Modificado	Devengado	Pagado	
	1	2	3 = (1 + 2)	4	5	6 = (3 - 4)
Gobierno	-	-	-	-	-	-
Legislación			-			-
Justicia			-			-
Coordinación de la Política de Gobierno			-			-
Relaciones Exteriores			-			-
Asuntos Financieros y Hacendarios			-			-
Seguridad Nacional			-			-
Asuntos de Orden Público y de Seguridad Interior			-			-
Otros Servicios Generales			-			-
Desarrollo Social	63,369.4	29,208.4	92,577.8	24,718.8	47,844.9	67,859.0
Protección Ambiental			-			-
Vivienda y Servicios a la Comunidad			-			-
Salud			-			-
Recreación, Cultura y Otras Manifestaciones Sociales			-			-
Educación	63,369.4	29,208.4	92,577.8	24,718.8	47,844.9	67,859.0
Protección Social			-			-
Otros Asuntos Sociales			-			-
Desarrollo Económico	-	-	-	-	-	-
Asuntos Económicos, Comerciales y Laborales en General			-			-
Agropecuaria, Silvicultura, Pesca y Caza			-			-
Combustibles y Energía			-			-
Minería, Manufacturas y Construcción			-			-
Transporte			-			-
Comunicaciones			-			-
Turismo			-			-
Ciencia, Tecnología e Innovación			-			-
Otras Industrias y Otros Asuntos Económicos			-			-
Otras no Clasificadas en Funciones Anteriores	-	48,476.2	48,476.2	-	24,106.7	48,476.2
Transacciones de la Deuda Pública / Costo Financiero de la Deuda			-			-
Transferencias, Participaciones y Aportaciones entre Diferentes Niveles y Órdenes de Gobierno			-			-
Saneamiento del Sistema Financiero			-			-
Adeudos de Ejercicios Fiscales Anteriores		48,476.2	48,476.2		24,106.7	48,476.2
Total del Gasto	**63,369.4**	**77,684.6**	**141,054.0**	**24,718.8**	**71,951.6**	**116,335.2**

Tecnológico de Estudios Superiores de Jocotitlán
Endeudamiento Neto
Del 1 de Enero al 31 de Diciembre de 2015
(Miles de Pesos)

Identificación de Crédito o Instrumento	Contratación/Colocación	Amortización	Endeudamiento Neto
	A	B	C = A - B
Creditos Bancarios			
			-
			-
			-
			-
			-
			-
			-
			-
			-
Total Créditos Bancarios	-	-	-
Otros Instrumentos de Deuda			
			-
			-
			-
			-
			-
			-
			-
			-
			-
Total Otros Instrumentos de Deuda	-	-	-
TOTAL	-	-	-

No Aplica

Tecnológico de Estudios Superiores de Jocotitlán
Intereses de la Deuda
Del 1 de enero al 31 de diciembre de 2015
(Miles de Pesos)

Identificación de Crédito o Instrumento	Devengado	Pagado
Créditos Bancarios		
Total de intereses de Créditos Bancarios	-	-
Otros Instrumentos de Deuda		
Total de intereses de Otros Instrumentos de Deuda	-	-
TOTAL	-	-

No Aplica

Tecnológico de Estudios Superiores de Jocotitlán
EGRESOS POR CAPÍTULO
(Miles de Pesos)

EGRESOS	PREVISTO	PRESUPUESTO 2015 ASIGNACIONES Y/O AMPLIACIONES	REDUCCIONES Y/O DISMINUCIONES	TOTAL AUTORIZADO	EJERCIDO	VARIACIÓN IMPORTE	%
SERVICIOS PERSONALES	45,078.6	4,637.8	1,527.2	48,189.2	35,092.9	13,096.3	27.2
MATERIALES Y SUMINISTROS	7,182.8	1,779.6	1,128.2	7,834.2	5,768.4	2,065.8	26.4
SERVICIOS GENERALES	7,242.4	9,934.7	356.9	16,820.2	13,563.5	3,256.7	19.4
TRANSFERENCIAS, ASIGNACIONES, SUBSIDIOS Y OTRAS AYUDAS	1,544.6	1,144.1	407.3	2,281.4	1,876.4	405.0	17.8
BIENES MUEBLES, INMUEBLES E INTANGIBLES	2,321.0	17,122.0	1,990.2	17,452.8	16,262.5	1,190.3	6.8
DEUDA PÚBLICA		48,476.2		48,476.2	24,106.7	24,369.5	50.3
T O T A L	**63,369.4**	**83,094.4**	**5,409.8**	**141,054.0**	**96,670.4**	**44,383.6**	**31.5**

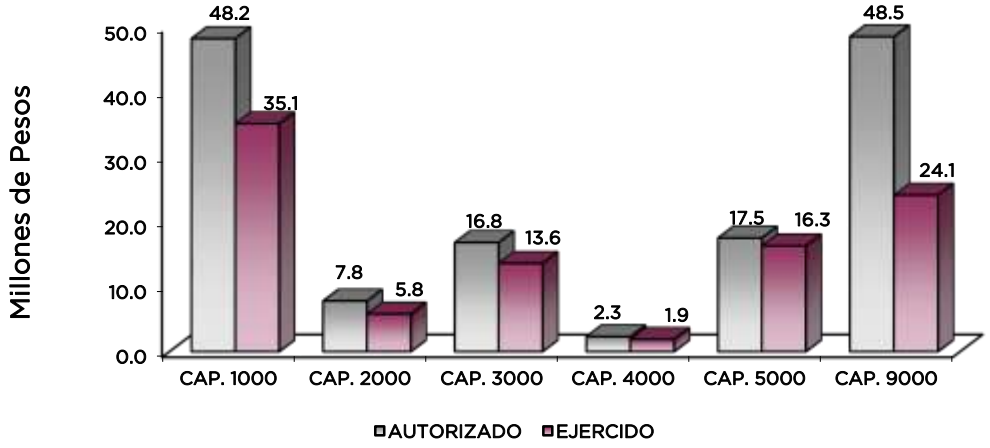

NOTAS AL PRESUPUESTO DE EGRESOS

EGRESOS

Se tuvo un presupuesto inicial de 63 millones 369.4 miles de pesos, teniendo ampliaciones y traspasos netos de más por 77 millones 684.6 miles de pesos, con lo que se determinó un presupuesto modificado de 141 millones 54 mil pesos, de los cuales se ejercieron 96 millones 670.4 miles de pesos, teniendo un subejercido de 44 millones 383.6 miles de pesos, equivalente al 31.5 por ciento, respecto al monto autorizado.

SERVICIOS PERSONALES

El presupuesto autorizado inicial de este capítulo fue de 45 millones 78.6 miles de pesos, teniendo ampliaciones y traspasos netos de más por 3 millones 110.6 miles de pesos, obteniendo un presupuesto modificado de 48 millones 189.2 miles de pesos, el importe ejercido fue de 35 millones 92.9 miles de pesos, obteniendo un subejercido de 13 millones 96.3 miles de pesos, lo que representó el 27.2 por ciento menos respecto al monto autorizado.

La variación obedece principalmente a las medidas de austeridad, racionalidad y disciplina presupuestal.

MATERIALES Y SUMINISTROS

El presupuesto autorizado inicial de este capítulo fue de 7 millones 182.8 miles de pesos, teniendo ampliaciones y traspasos netos de más por 651.4 miles de pesos, obteniendo un presupuesto modificado de 7 millones 834.2 miles de pesos, de los cuales se ejercieron 5 millones 768.4 miles de pesos, obteniendo un subejercido de 2 millones 65.8 miles de pesos, equivalente al 26.4 por ciento respecto al monto autorizado.

La variación obedece al cumplimiento en la Contención del Gasto y Ahorro Presupuestal del Ejercicio 2015.

SERVICIOS GENERALES

El presupuesto autorizado inicial de este capítulo fue de 7 millones 242.4 miles de pesos, con ampliaciones y traspasos netos de más por 9 millones 577.8 miles de pesos, obteniendo un presupuesto modificado de 16 millones 820.2 miles de pesos. El importe ejercido fue de 13 millones 563.5 miles de pesos, obteniendo un subejercido de 3 millones 256.7 miles de pesos, lo que representó el 19.4 por ciento menos respecto al monto autorizado.

La variación obedece al cumplimiento en la Contención del Gasto y Ahorro Presupuestal del Ejercicio 2015.

TRANSFERENCIAS, ASIGNACIONES, SUBSIDIOS Y OTRAS AYUDAS

El presupuesto autorizado inicial de este capítulo fue de 1 millón 544.6 miles de pesos, con ampliaciones y traspasos netos de más por 736.8 miles de pesos, obteniendo un presupuesto modificado de 2 millones 281.4 miles de pesos, el importe ejercido fue de 1 millón 876.4 miles de pesos, obteniendo un subejercido de 405 mil pesos, lo que representó el 17.8 por ciento menos respecto al monto autorizado.

BIENES MUEBLES, INMUEBLES E INTANGIBLES

El presupuesto autorizado inicial de este capítulo fue de 2 millones 321 mil pesos, con ampliaciones y traspasos netos de más por 15 millones 131.8 miles de pesos, obteniendo un presupuesto modificado de 17 millones 452.8 miles de pesos. El importe ejercido fue de 16 millones 262.5 miles de pesos, obteniendo un subejercido de 1 millón 190.3 miles de pesos, lo que representó el 6.8 por ciento menos respecto al monto autorizado.

DEUDA PÚBLICA

Se autorizó una ampliación para el pago de pasivos derivados de erogaciones devengadas y pendientes de ejercicios anteriores por 48 millones 476.2 miles de pesos. De dicha cantidad se ejercieron 24 millones 106.7 miles de pesos, obteniendo un subejercido por 24 millones 369.5 miles de pesos lo que representó el 50.3 por ciento menos respecto al monto autorizado.

INFORMACIÓN PRESUPUESTAL

Tecnológico de Estudios Superiores de Jocotitlán
EGRESOS POR OBJETO DEL GASTO
(Miles de Pesos)

CAPÍTULO Y OBJETO DEL GASTO	PREVISTO	PRESUPUESTO 2015 ASIGNACIONES Y/O AMPLIACIONES	REDUCCIONES Y/O DISMINUCIONES	TOTAL AUTORIZADO	EJERCIDO	VARIACIÓN
SERVICIOS PERSONALES	**45,078.6**	**4,637.8**	**1,527.2**	**48,189.2**	**35,092.9**	**13,096.3**
Sueldo Base	26,878.2	1,742.4	1,527.2	27,093.4	20,516.5	6,576.9
Prima por Años de Servicio		98.6		98.6	98.6	
Prima por Antigüedad	201.6	7.8		209.4	132.6	76.8
Prima Vacacional	1,643.6	292.9		1,936.5	1,340.0	596.5
Aguinaldo	4,319.1	241.7		4,560.8	3,506.9	1,053.9
Vacaciones no Disfrutadas por Finiquito	14.0	16.6		30.6	11.2	19.4
Gratificación	1,240.0	937.8		2,177.8	1,591.9	585.9
Gratificación por Convenio	1,339.7	223.6		1,563.3	751.3	812.0
Cuotas de Servicio de Salud	2,932.4	177.4		3,109.8	2,250.5	859.3
Cuotas al Sistema Solidario de Reparto	2,175.8	102.5		2,278.3	1,669.8	608.5
Cuotas del Sistema de Capitalización Individual	542.5	48.6		591.1	367.3	223.8
Aportación para Financiar los Gastos Generales de Administración de ISSEMyM	256.6	23.1		279.7	196.9	82.8
Riesgo de Trabajo	363.3	11.6		374.9	280.4	94.5
Seguros y Fianzas	113.7	60.2		173.9	60.2	113.7
Cuotas para Fondo de Retiro	78.0	14.3		92.3	52.1	40.2
Seguro de Separación Individualizado	788.0			788.0	508.4	279.6
Liquidaciones por Indemnizaciones, por Sueldos y Salarios Caídos	90.5			90.5		90.5
Día del maestro y del servidor público.	62.4	24.3		86.7	34.5	52.2
Otros gastos Derivados de Convenio.	139.8			139.8	70.0	69.8
Despensa	1,795.4	600.4		2,395.8	1,593.8	802.0
Reconocimiento a Servidores Públicos	45.0	14.0		59.0	28.4	30.6
Estímulos por Puntualidad y Asistencia	59.0			59.0	31.6	27.4
MATERIALES Y SUMINISTROS	**7,182.8**	**1,779.6**	**1,128.2**	**7,834.2**	**5,768.4**	**2,065.8**
Materiales y Útiles de Oficina	370.6	.2	30.7	340.1	273.3	66.8
Enseres de Oficina	33.7	4.2	10.1	27.8	23.7	4.1
Material y Útiles de Imprenta y Reproducción	18.0	1.2		19.2	17.4	1.8
Material de Foto, Cine y Grabación	.6			.6		.6
Materiales y Útiles para el Procesamiento en Equipos y Bienes Informáticos	634.4	29.0	1.1	662.3	450.2	212.1
Material de Información	.3		.1	.2		.2
Material y enseres de limpieza	115.0	.4	2.8	112.6	101.1	11.5
Material Didáctico	43.5			43.5	18.8	24.7
Material para Identificación y Registro	224.5		19.5	205.0	184.4	20.6
Productos Alimenticios para Personas	19.1	8.1	8.6	18.6	11.3	7.3
Utensilios para el Servicio de Alimentación	61.5	21.5	26.3	56.7	45.5	11.2
Productos Minerales no Metálicos.	10.0	6.7	.5	16.2	6.7	9.5
Cemento y Productos de Concreto	3.0			3.0		3.0
Cal, yeso y Productos de Yeso	6.0	.1		6.1	5.5	.6
Madera y Productos de Madera.	10.0	5.7	5.7	10.0	9.9	.1
Vidrio y Productos de Vidrio	15.0		.3	14.7	11.8	2.9
Material Eléctrico y Electrónico	498.0	635.4	.4	1,133.0	749.9	383.1
Artículos Metálicos para la Construcción	2.0			2.0		2.0
Materiales Complementarios	152.5	238.0		390.5	238.2	152.3
Material de Señalización	170.7			170.7	169.7	1.0
Árboles y Plantas de Ornato.	62.5	26.3		88.8	88.8	
Materiales de Construcción	101.2	13.0	14.0	100.2	61.7	38.5
Estructuras y Manufacturas para Todo Tipo de Construcción	30.0	23.5	.6	52.9	42.8	10.1
Sustancias Químicas	50.0	165.0		215.0	202.6	12.4
Plaguicidas, Abonos y Fertilizantes	12.0	1.0	2.5	10.5	9.3	1.2
Medicinas y Productos Farmacéuticos	3.5	.7		4.2	.7	3.5
Materiales, Accesorios y Suministros Médicos	28.4			28.4	8.6	19.8
Materiales, Accesorios y Suministros de Laboratorio	2,000.0		803.0	1,197.0	713.2	483.8
Fibras Sintéticas, Hules, Plásticos y Derivados	15.0	5.6		20.6	20.6	
Otros Productos Químicos	14.0			14.0	11.0	3.0
Combustibles, Lubricantes y Aditivos	403.4	100.0		503.4	326.8	176.6
Vestuario y Uniformes	1,055.8	60.0	140.0	975.8	830.4	145.4
Prendas de Seguridad y Protección Personal	70.0	120.8	2.7	188.1	150.2	37.9
Artículos Deportivos	332.0			332.0	235.6	96.4
Productos Textiles	2.2	.4		2.6	.4	2.2
Blancos y Otros Productos Textiles	35.0		2.4	32.6	28.9	3.7
Refacciones, Accesorios y Herramientas	135.0	222.5	.3	357.2	331.2	26.0
Refacciones y Accesorios Menores de Edificios	32.5		5.7	26.8	16.4	10.4
Refacciones y Accesorios Menores de Mobiliario y Equipo de Administración, Educacional y Recreativo	5.0	.1		5.1	.4	4.7
Refacciones y Accesorios para Equipo de Cómputo	145.4	74.3	1.0	218.7	201.7	17.0
Refacciones y Accesorios Menores para Equipo de Transporte	110.5		35.3	75.2	40.7	34.5
Artículos para la Extinción de Incendios	84.0			84.0	75.8	8.2
Refacciones y Accesorios Menores de Maquinaria y Otros Equipos	55.0		14.6	40.4	27.1	13.3
Otros Enseres	12.0	15.9		27.9	26.1	1.8
SERVICIOS GENERALES	**7,242.4**	**9,934.7**	**356.9**	**16,820.2**	**13,563.5**	**3,256.7**
Servicio de Energía Eléctrica	720.0	150.0		870.0	506.0	364.0

CAPÍTULO Y OBJETO DEL GASTO	PRESUPUESTO 2015					
	PREVISTO	ASIGNACIONES Y/O AMPLIACIONES	REDUCCIONES Y/O DISMINUCIONES	TOTAL AUTORIZADO	EJERCIDO	VARIACIÓN
Gas	12.0		1.1	10.9	.5	10.4
Servicio de Agua	.4			.4		.4
Servicio de Cloración de Agua	4.0			4.0		4.0
Servicio de Telefonía Convencional	120.0			120.0	51.1	68.9
Servicios de Radiolocalización y Telecomunicación	72.0	.4	4.9	67.5	55.3	12.2
Servicio de Acceso a Internet	78.2			78.2	20.0	58.2
Servicio Postal y Telegráfico	19.4	.6	9.0	11.0	2.7	8.3
Arrendamiento de Equipo y Bienes Informáticos	118.2			118.2		118.2
Arrendamiento de Activos Intangibles	46.2		1.7	44.5	19.1	25.4
Arrendamiento de Equipo para el Suministro de Sustancias y Productos Químicos	9.0			9.0		9.0
Asesorías Asociadas a Convenios o Acuerdos	286.4			286.4	158.1	128.3
Servicios Informáticos	140.1	488.0		628.1	546.1	82.0
Capacitación	332.8	86.4	41.1	378.1	317.9	60.2
Servicios de Investigación Científica y Desarrollo	9.0			9.0		9.0
Servicios de Apoyo Administrativo y Fotocopiado	2.0	1.1		3.1	1.1	2.0
Impresión de Documentos Oficiales para la Prestación de Servicios Públicos, Identificación, Formatos Administrativos y Fiscales, Formas Valoradas, Certificados y Títulos	17.0	.9		17.9	15.3	2.6
Servicios de Impresión de Documentos Oficiales	345.5	20.0		365.5	336.1	29.4
Servicios de Protección y Seguridad		6.3		6.3	6.3	
Servicios de Vigilancia	915.4			915.4	881.0	34.4
Servicios Profesionales		7.7		7.7	7.7	
Servicios Bancarios y Financieros	207.0	8.4		215.4	163.1	52.3
Seguros y Fianzas	255.4	40.6		296.0	187.1	108.9
Fletes y Maniobras		7.3		7.3	7.3	
Reparación y Mantenimiento de Inmuebles	396.0	40.0	43.3	392.7	309.8	82.9
Adaptación de Locales, Almacenes, Bodegas y Edificios	170.0	7,330.0	3.7	7,496.3	6,820.3	676.0
Reparación, Mantenimiento e Instalación de Mobiliario y Equipo de Oficina	8.0	2.7		10.7	6.7	4.0
Reparación, Instalación y Mantenimiento de Bienes Informáticos, Microfilmación y Tecnologías de la Información	126.0	106.9	8.1	224.8	190.4	34.4
Reparación, Instalación y Mantenimiento de Equipo Médico y de Laboratorio	30.0			30.0	15.0	15.0
Reparación y Mantenimiento de Vehículos Terrestres, Aéreos y Lacustres	102.1		3.0	99.1	75.3	23.8
Reparación, Instalación y Mantenimiento de Maquinaria, Equipo Industrial y	139.0	3.9	30.0	112.9	70.3	42.6
Servicios de Lavandería, Limpieza e Higiene	41.5			41.5	14.0	27.5
Servicios de Fumigación	43.0			43.0	38.2	4.8
Gastos de Publicidad y Propaganda	83.0			83.0	81.9	1.1
Publicaciones Oficiales y de Información en General para Difusión	79.4	49.5		128.9	112.7	16.2
Servicios de Creatividad, Preproducción y Producción de Publicidad, Except	19.0			19.0	17.7	1.3
Otros Servicios de Información	42.3			42.3		42.3
Transportación Aérea	58.2			58.2	3.0	55.2
Gastos de Traslado por Vía Terrestre	92.5		11.2	81.3	13.9	67.4
Viáticos Nacionales	76.5		7.8	68.7	35.2	33.5
Servicios Integrales de Traslado y Viáticos		550.0	31.0	519.0	372.9	146.1
Otros Servicios de Traslado y Hospedaje	131.0	18.9	5.0	144.9	89.3	55.6
Gastos de Ceremonias Oficiales y de Orden Social	191.6	3.7		195.3	163.4	31.9
Congresos y Convenciones	145.0	57.8		202.8	157.1	45.7
Otros Impuestos y Derechos	12.5	34.2	16.8	29.9	25.3	4.6
Impuesto Sobre Erogaciones por Remuneraciones al Trabajo Personal	746.2	520.8		1,267.0	908.2	358.8
Cuotas y Suscripciones	144.6	.3	.7	144.2	100.5	43.7
Gastos de Servicios Menores	238.1	23.0	120.8	140.3	67.2	73.1
Inscripciones y Arbitrajes	25.0		2.7	22.3	4.4	17.9
Subcontratación de Servicios con Terceros	391.9	375.3	15.0	752.2	589.0	163.2
TRANSFERENCIAS,ASIGNACIONES, SUBSIDIOS Y OTRAS AYUDAS	**1,544.6**	**1,144.1**	**407.3**	**2,281.4**	**1,876.4**	**405.0**
Subsidios para Capacitación y Becas	580.0	619.7	96.6	1,103.1	953.2	149.9
Gastos Relacionados con Actividades Culturales, Deportivas y de ayuda Extraordinaria	99.0	8.0	40.1	66.9	52.5	14.4
Gastos por Servicios de Traslado de Personas	309.0	398.5		707.5	663.9	43.6
Becas	322.2		186.2	136.0		136.0
Capacitación	114.4		84.4	30.0		30.0
Premios, Estímulos, Recompensas, Becas y Seguros a Deportistas		98.8		98.8	96.8	2.0
Premios, Recompensas y Pensión Recreativa Estudiantil	120.0	2.0		122.0	110.0	12.0
Ayudas Sociales a Actividades Científicas o Académicas		17.1		17.1		17.1
BIENES MUEBLES, INMUEBLES E INTANGIBLES	**2,321.0**	**17,122.0**	**1,990.2**	**17,452.8**	**16,262.5**	**1,190.3**
Muebles y Enseres	774.0	1,864.7	1,448.9	1,189.8	903.2	286.6
Instrumental de Música		180.0	90.0	90.0		90.0
Artículos de Biblioteca	300.0			300.0	298.5	1.5
Bienes Informáticos	770.5	4,491.5	38.9	5,223.1	5,176.9	46.2
Otros equipos Eléctricos y Electrónicos de Oficina	25.0			25.0	23.8	1.2
Equipos y Aparatos Audiovisuales		90.0		90.0	89.1	.9
Instrumental Médico y de Laboratorio	100.0			100.0	94.3	5.7
Maquinaria y Equipo Agropecuario	60.0		13.0	47.0		47.0
Equipo y Aparatos para Comunicación, Telecomunicación y Radio Transmisión	16.0	801.9	125.0	692.9	593.8	99.1
Equipos de Generación Eléctrica, Aparatos y Accesorios Eléctricos	49.5	78.0	47.0	80.5	40.7	39.8
Herramientas, Máquina Herramienta y Equipo	26.0	13.0		39.0	38.8	.2
Instrumentos y Aparatos Especializados y de Precisión		2,673.2		2,673.2	2,588.9	84.3
Maquinaria y Equipo Diverso		4,736.7		4,736.7	4,558.3	178.4
Software	200.0	2,193.0	227.4	2,165.6	1,856.2	309.4
DEUDA PÚBLICA		**48,476.2**		**48,476.2**	**24,106.7**	**24,369.5**
Por el Ejercicio Inmediato Anterior		35,573.9		35,573.9	17,535.4	18,038.5
Por Ejercicios Anteriores		12,902.3		12,902.3	6,571.3	6,331.0
T O T A L	**63,369.4**	**83,094.4**	**5,409.8**	**141,054.0**	**96,670.4**	**44,383.6**

INFORMACIÓN PROGRAMÁTICA

Tecnológico de Estudios Superiores de Jocotitlán
Gasto por Categoria Programática
Del 1 de Enero al 31 de Diciembre de 2015
(Miles de Pesos)

Concepto	Egresos					Subejercicio
	Aprobado	Ampliaciones/ (Reducciones)	Modificado	Devengado	Pagado	
	1	2	3=(1 + 2)	4	5	6=(3 - 4)
Programas	**63,369.4**	**29,208.4**	**92,577.8**	**24,718.8**	**47,844.9**	**67,859.0**
Subsidios: Sector Social y Privado o Entidades Federativas y Municipios	**-**	**-**	**-**	**-**	**-**	**-**
Sujetos o Relas de Operación			-			-
Otros Subsidios			-			-
Desempeño de las Funciones	**63,369.4**	**29,208.4**	**92,577.8**	**24,718.8**	**47,844.9**	**67,859.0**
Prestación de Servicios Públicos	63,369.4	29,208.4	92,577.8	24,718.8	47,844.9	67,859.0
Provición de Bienes Públicos			-			-
Planeación, seguimiento y evaluación de políticas públicas			-			-
Promoción y Fomento			-			-
Regulación y Supervisión			-			-
Funciones de las Fuerzas Armadas (Únicamente Gobierno Federal)			-			-
Específicos			-			-
Proyectos de Inversión			-			-
Administrativos y de Apoyo	**-**	**-**	**-**	**-**	**-**	**-**
Apoyo al Proceso presupuestario y para mejorar la eficiencia institucional			-			-
Apoyo ala función pública y al mejoramiento de la gestión			-			-
Operaciones ajenas			-			-
Compromisos	**-**	**-**	**-**	**-**	**-**	**-**
Obligaciones de cumplimiento de resolución jurisdiccional			-			-
Desastres naturales			-			-
Obligaciones	**-**	**-**	**-**	**-**	**-**	**-**
Pensiones y jubilaciones			-			-
Aportaciones a la seguridad social			-			-
Aportaciones a fondos de estabilización			-			-
Aportaciones a fondos de inversión y reestructura de pensiones			-			-
Programa de Gasto Federalizado (Gobierno Federal)	**-**	**-**	**-**	**-**	**-**	**-**
Gasto Federalizado			-			-
Participaciones a entidades federativas y municipios			**-**			**-**
Costo financiero, deuda o apoyos a deudores y ahorradores de la banca			**-**			**-**
Adeudos de ejercicios fiscales anteriores		**48,476.2**	**48,476.2**		**24,106.7**	**48,476.2**
Total del Gasto	**63,369.4**	**77,684.6**	**141,054.0**	**24,718.8**	**71,951.6**	**116,335.2**

El Plan de Desarrollo del Estado de México 2011-2017, es un documento que proyecta una visión integral del Estado de México, reconoce la diversidad política, así como el perfil y la vocación económica y social de cada región y municipio, con la finalidad de establecer estrategias de acción que nos permitirán aprovechar las áreas de oportunidad y fomentar el crecimiento de las zonas rurales, urbanas y metropolitanas de la Entidad.

Gobierno Solidario

El Gobierno Estatal se ha planteado como visión ofrecer un elevado nivel de vida y una mayor igualdad de oportunidades, asumiendo su papel como Gobierno Solidario. Para ello, se han establecido objetivos apegados a la realidad de la Entidad, que delinearán la política social durante los próximos años y tendrán un impacto directo en el mejoramiento de las condiciones de desarrollo humano y social de los mexiquenses: Ser reconocido como el Gobierno de la Educación; Combatir la Pobreza; Mejorar la Calidad de la Vida de los Mexiquenses mediante la Transformación Positiva de su Entorno y Alcanzar una Sociedad más igualitaria a través de la atención a grupos en situación de vulnerabilidad.

Financiamiento para el Desarrollo

El Gobierno Estatal requiere de recursos financieros para fomentar el desarrollo. Debido a las metas y objetivos que se han establecido, cada peso que se presupueste debe asignarse y gastarse de manera eficiente. Los recursos deben dirigirse a proyectos que causen el mayor impacto en el bienestar de los mexiquenses.

Tecnológico de Estudios Superiores de Jocotitlán
EGRESOS POR PILAR Y/O EJE TRANSVERSAL
(Miles de Pesos)

PILAR Y/O EJE TRANSVERSAL	PRESUPUESTO 2015 PREVISTO	ASIGNACIONES Y/O AMPLIACIONES	REDUCCIONES Y/O DISMINUCIONES	TOTAL AUTORIZADO	EJERCIDO	VARIACIÓN IMPORTE	%
Gobierno Solidario	63,369.4	34,618.2	5,409.8	92,577.8	72,563.7	20,014.1	21.6
Financiamiento para el Desarrollo		48,476.2		48,476.2	24,106.7	24,369.5	50.3
T O T A L	**63,369.4**	**83,094.4**	**5,409.8**	**141,054.0**	**96,670.4**	**44,383.6**	**31.5**

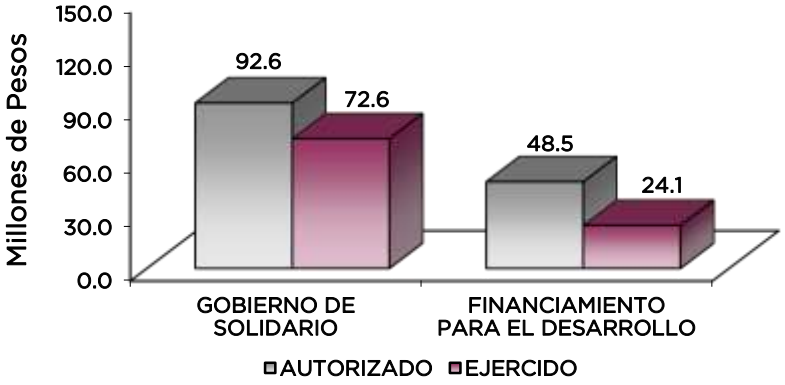

FINALIDAD

GOBIERNO

DESARROLLO SOCIAL

En esta finalidad se avanzará en la provisión de servicios a la población en materia de Protección Social, Educación, Salud y Vivienda y Servicios a la Comunidad, con lo que se apoyará fundamentalmente la consecución de las Metas Nacionales México Incluyente y México con Educación de Calidad.

La prospectiva en el Sistema Educativo será consolidar como verdadera balanza de desarrollo social, la educación tecnológica superior, bajo las siguientes consideraciones:

- Ampliar la cobertura de los servicios educativos, especialmente en el nivel medio superior y superior, bajo los criterios de flexibilidad y pertinencia.

- Fortalecer la vinculación entre la educación media superior y superior en sus diversas modalidades, con las necesidades sociales y del aparato productivo de la Entidad.

Tecnológico de Estudios Superiores de Jocotitlán
EGRESOS POR PROGRAMA
(Miles de Pesos)

PROGRAMA	PRESUPUESTO 2015 PREVISTO	ASIGNACIONES Y/O AMPLIACIONES	REDUCCIONES Y/O DISMINUCIONES	TOTAL AUTORIZADO	EJERCIDO	VARIACIÓN IMPORTE	%
Educación Superior	62,302.5	34,515.3	5,306.9	91,510.9	71,835.7	19,675.2	21.5
Gestión de las Políticas Educativas	22.6			22.6		22.6	100.0
Modernización de la Educación	1,044.3	102.9	102.9	1,044.3	728.0	316.3	30.3
Previsiones para el Pago de Adeudos de Ejercicios Fiscales Anteriores		48,476.2		48,476.2	24,106.7	24,369.5	50.3
T O T A L	**63,369.4**	**83,094.4**	**5,409.8**	**141,054.0**	**96,670.4**	**44,383.6**	**31.5**

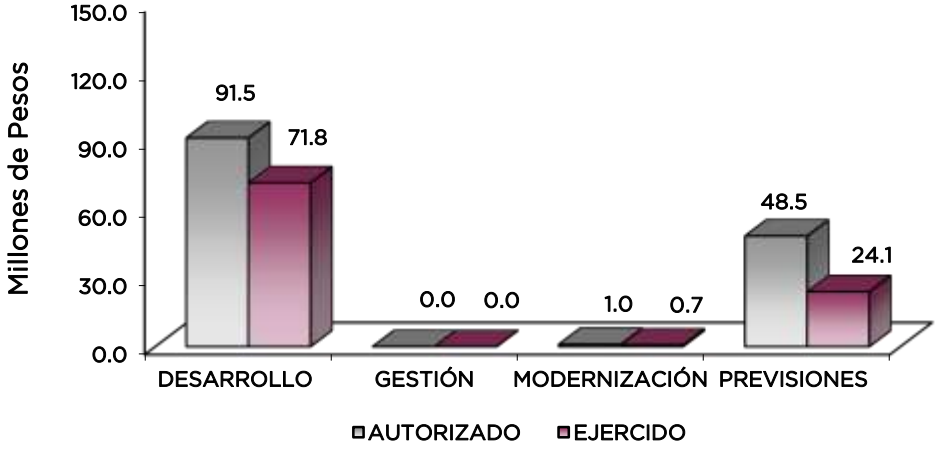

AVANCE OPERATIVO-PROGRAMATICO Y PRESUPUESTAL

METAS PROGRAMADAS Y ALCANZADAS

DESARROLLO SOCIAL

GOBIERNO SOLIDARIO

02050301 EDUCACIÓN SUPERIOR

020503010101 EDUCACIÓN SUPERIOR TECNOLÓGICA

Atender a la matrícula de Educación Superior Tecnológica

Para el año 2015, se tuvo programado atender a 2 mil 980 alumnos, logrando dar atención a un total de 2 mil 980 alumnos en el ciclo escolar 2014-2015, lo que significa que la meta se cumplió en un 100 por ciento.

Se contó con 95 docentes que dieron atención a 74 grupos, distribuidos de la siguiente manera:

Licenciaturas	No. de Grupos Atendidos
Ingeniería Electromecánica	8
Ingeniería Industrial	13
Ingeniería en Sistemas Computacionales	10
Ingeniería Mecatrónica	9
Arquitectura	9
Contador Público	8
Ingeniería en Gestión Empresarial	7
Ingeniería Química	7
Ingeniería en Materiales	3
Total	74

Atender a los Alumnos de Nuevo Ingreso de Educación Superior Tecnológica

Para el año 2015, se tuvo programado atender a 911 alumnos de nuevo ingreso, logrando dar atención a todos, lo que significa que la meta se cumplió en un 100 por ciento.

Acreditar Programas Educativos de Calidad

Para el año 2015, se tuvo programado obtener la re acreditación de un programa académico, meta que no se cumplió por cuestiones ajenas al Tecnológico. En el mes de enero el Tecnológico acudió al Consejo de Acreditación de la Enseñanza de la Ingeniería A.C. (CACEI) para recibir la capacitación en el llenado del documento de auto evaluación correspondiente al programa y derivado de una actualización en el Manual de dicho organismo evaluador. En el mes de febrero se solicitó al organismo la re-acreditación del Programa Académico de Ingeniería en Sistemas Computacionales.

Certificar Procesos

Para el año 2015, se tuvo programado obtener 2 certificaciones, se cumplió con la meta programada, realizando las actividades requeridas para la certificación en la Norma ISO 9001:2015, en el mes de octubre se llevó cabo la capacitación de todo el personal responsable de los procesos del Sistema de Gestión de la Calidad, iniciando así el proceso de certificación, el 16 de diciembre se llevó a cabo la evaluación documental por la empresa Sociedad Internacional de Gestión y Evaluación S.C. (SIGE), teniendo programada la última etapa de dicho proceso en Febrero de 2016. Con respecto a la Norma ISO 14001:2004, se llevó a cabo la auditoria con fines de certificación y se está en espera de dictamen por parte de la empresa (SIGE).

Lograr que los Alumnos Concluyan sus Estudios en el Periodo Establecido

Se programó el egreso de 338 alumnos, obteniendo la culminación de 329, lo que representó cubrir la meta en un 97.3 por ciento con respecto a lo programado. La Subdirección de Estudios Profesionales identificó conjuntamente con las Jefaturas de Divisiones, que las causas principales de no egreso de algunos alumnos fueron: exámenes especiales no acreditados, residencia profesional no acreditada, reprobación de asignaturas y bajas temporales, fallecimiento por enfermedad, residencia profesional cursada posterior al semestre en que debió ser realizada por falta de recursos económicos, adeudo de asignaturas e incumplimiento de requisitos para su autorización. De los alumnos identificados y que no egresaron en el periodo correspondiente 2014-2015, la mayoría de ellos están re inscritos o con posibilidades de re inscribirse y concluir sus estudios profesionales. La Subdirección de Estudios Profesionales mantiene un seguimiento para alcanzar la meta 2016 y la conclusión de los alumnos desfasados.

Lograr la Titulación de Alumnos Egresados de Educación Superior Tecnológica

Se programó la titulación de 207 alumnos, logrando la titulación de 218, lo que significó cumplir la meta en un 105.3 por ciento con respecto a lo programado.

Capacitar al Personal Directivo y Administrativo

Se programó la capacitación de 60 personas, cumpliendo con la meta establecida.

Desarrollar Proyectos de Investigación

Se programó el desarrollo de 16 proyectos de investigación, logrando la realización de 18 proyectos, lo que significó cumplir la meta en un 112.5 por ciento con respecto a lo programado.

Realizar Acciones Culturales y Deportivas

Se programó llevar a cabo 5 acciones, logrando realizar las 5 acciones, lo que significó cumplir la meta en un 100 por ciento con respecto a lo programado.

Realizar Proyectos de Emprendedores en Educación Superior Tecnológica

Se programó realizar 16 proyectos de emprendedores en educación superior tecnológica, logrando realizar 19 proyectos, lo que significó cumplir la meta en un 118.7 por ciento con respecto a lo programado.

Contactar Alumnos Egresados de Educación Superior Tecnológica

Se programó contactar a 200 egresados y se logró contactar a 263, por lo que la meta que se cumplió en un 131.5 por ciento.

Capacitar al Personal Docente

Se programó la capacitación de 45 docentes, capacitando a 59 docentes, por lo que la meta que se cumplió en un 131.1 por ciento.

Evaluar al Personal Docente para Conocer el Nivel Deseable de Competencias

Se programó la evaluación de 92 docentes, evaluando al total, lo que significó cumplir la meta en un 100 por ciento.

Equipar la Infraestructura Física

Se cumplió con la meta programada contando con el equipamiento de la infraestructura física, cumpliendo la meta en un 100 por ciento.

02050601 GESTIONES DE LAS POLÍTICAS EDUCATIVAS

020506010204 VINCULACIÓN CON EL SECTOR PRODUCTIVO

Firmar Nuevos Convenios con los Sectores Público, Privado y Social

Se programó la firma de 13 convenios, obteniendo la firma de 13, logrando con ello el 100 por ciento de la meta programada.

Integrar Alumnos al Programa de Educación Dual

Se programó la incorporación de 25 alumnos, cumpliendo al 100 por ciento con la meta establecida.

02050602 MODERNIZACIÓN DE LA EDUCACIÓN

020506020101 FORTALECIMIENTO DE LA CALIDAD EDUCATIVA

Impartir el Idioma Inglés a los Alumnos en Educación Superior

Para el año 2015, se programó atender a 1 mil 412 alumnos en inglés, logrando dar atención a un total de 1 mil 442 alumnos, lo que significa cubrir la meta en un 102.1 por ciento. La variación se debe a un incremento en el número de alumnos inscritos en inglés debido a una mayor promoción.

02050602 MODERNIZACIÓN DE LA EDUCACIÓN

020506020104 TECNOLOGÍA APLICADA A LA EDUCACIÓN

Optimizar el Uso de Equipo de Cómputo en el Proceso Enseñanza-Aprendizaje en Educación Superior

Se programó la adquisición de 28 equipos de cómputo, adquiriendo 28 equipos, lo que significó cumplir la meta en un 100 por ciento con respecto a lo programado.

02050602 MODERNIZACIÓN DE LA EDUCACIÓN

020506020105 CONVIVENCIA ESCOLAR SIN VIOLENCIA

Realizar Acciones de Equidad de Género en Educación Superior

Se programó la realización de 4 acciones de equidad de género, logrando 4, lo que significó cumplir la meta en un 100 por ciento con respecto a lo programado.

Realizar Acciones para la Prevención de la Violencia Escolar en Educación Superior

Se programó la realización de 5 acciones para la prevención de la violencia escolar, logrando realizar 5, lo que significó cumplir la meta en un 100 por ciento con respecto a lo programado.

Tecnológico de Estudios Superiores de Jocotitlán
AVANCE OPERATIVO - PROGRAMÁTICO Y PRESUPUESTAL
ENERO - DICIEMBRE DE 2015

FIN	FUN	SF	PP	SP	Pr	DESCRIPCIÓN	UNIDAD DE MEDIDA	METAS PROGRA-MADO	METAS ALCAN-ZADO	AVANCE %	PRESUPUESTO 2015 (Miles de Pesos) AUTORIZADO	EJERCIDO	%
						GOBIERNO SOLIDARIO							
						DESARROLLO SOCIAL							
						EDUCACIÓN SUPERIOR							
02	05	03	01	01	01	**EDUCACIÓN SUPERIOR TECNOLÓGICA**					91,510.9	71,835.7	78.5
						Atender a la Matrícula de Educación Superior Tecnológica	Alumno	2,980	2,980	100.0			
						Atender a los Alumnos de Nuevo Ingreso de Educación Superior Tecnológica	Alumno	911	911	100.0			
						Acreditar Programas Educativos de Calidad	Programa	1	0	0.0			
						Certificar Procesos	Certificado	2	2	100.0			
						Lograr que los Alumnos Concluyan sus Estudios en el Periodo Establecido	Alumno	338	329	97.3			
						Lograr la Titulación de Alumnos Egresados de Educación Superior Tecnológica	Alumno	207	218	105.3			
						Capacitar al Personal Directivo y Administrativo	Persona	60	60	100.0			
						Desarrollar Proyectos de Investigación	Proyecto	16	18	112.5			
						Realizar Acciones Culturales y Deportivas	Acción	5	5	100.0			
						Realizar Proyectos Emprendedores en Educación Superior Tecnológica	Proyecto	16	19	118.8			
						Contactar Alumnos Egresados de Educación Superior Tecnológica	Alumno	200	263	131.5			
						Capacitar al Personal Docente	Persona	45	59	131.1			
						Evaluar al Personal Docente para Conocer el Nivel Deseable de Competencias	Persona	92	92	100.0			
						Equipar la Infraestructura Física	Inmueble	1	1	100.0			
						GESTIÓN DE LA POLÍTICA EDUCATIVA							
02	05	06	01	02	04	**VINCULACIÓN CON EL SECTOR PRODUCTIVO**					22.6	0.0	0.0
						Firmar Nuevos Convenios con los Sectores Público, Privado y Social	Convenio	13	13	100.0			
						Integrar Alumnos al Programa de Educación Dual	Alumno	25	25	100.0			
						MODERNIZACIÓN DE LA EDUCACIÓN							
02	05	06	02	01	01	**FORTALECIMIENTO DE LA CALIDAD EDUCATIVA**					85.5	28.4	33.2
						Impartir el Idioma Inglés a los Alumnos en Educación Superior	Alumno	1,412	1,442	102.1			
						MODERNIZACIÓN DE LA EDUCACIÓN							
02	05	06	02	01	04	**TECNOLOGÍA APLICADA A LA EDUCACÓN**					950.0	699.2	73.6
						Optimizar el Uso de Equipo de Cómputo en el Proceso de Enseñanza-Aprendizaje en Educación Superior	Equipo de Cómputo	28	28	100.0			
						MODERNIZACIÓN DE LA EDUCACIÓN							
02	05	06	02	01	05	**CONVIVENCIA ESCOLAR SIN VIOLENCIA**					8.8	0.4	4.5
						Realizar Acciones de Equidad de Género en Educación Superior	Acción	4	4	100.0			
						Realizar Acciones para la Prevención de la Violencia Escolar en Educación Superior	Acción	5	5	100.0			
						FINANCIAMIENTO PARA EL DESARROLLO							
						OTROS NO CLASIFICADOS EN FUNCIONES ANTERIORES							
						PREVISIONES PARA EL PAGO DE ADEUDOS DE EJERCICIOS ANTERIORES							
04	04	01	01	01	01	**PASIVOS DERIVADOS DE EROGACIONES DEVENGADAS Y PENDIENTES DE EJERCICIOS ANTERIORES**					48,476.2	24,106.7	49.7
						Registrar el Pago de Adeudos de Ejercicios Fiscales Anteriores	Documento	1	1	100.0			
									TOTAL		141,054.0	96,670.4	39.9

ANEXOS ESTABLECIDOS EN DIFERENTES ORDENAMIENTOS

Relación de Bienes Inmuebles que Componen al Patrimonio
Cuenta Pública 2015
(Miles de Pesos)

Ente Público: Tecnológico de Estudios Superiores de Jocotitlán

Código	Descripción de Bienes Inmuebles	Valor en Libros
	Terrenos	7,130.5
	Edificios no Habitacionales	70,472.9
	Construcciones en Proceso en Bienes de Dominio Público	52,310.7
		129,914.1

Relación de Bienes Muebles que Componen al Patrimonio
Cuenta Pública 2015
(Miles de Pesos)

Ente Público: Tecnológico de Estudios Superiores de Jocotitlán

Código	Descripción de Bienes Muebles	Valor en Libros
	Mobiliario y Equipo de Administración	19,881.6
	Mobiliario y Equipo Educacional y Recreativo	2,823.9
	Vehículos y Equipo de Transporte	1,384.2
	Maquinaria, Otros Equipos y Herramientas	743.9
	Colecciones, Obras de Arte y Objetos	153.0
	Otros Bienes Muebles	18,116.1
		43,102.7

Tecnológico de Estudios Superiores de Jocotitlán
Cuenta Pública 2015

Relación de cuentas bancarias productivas específicas

Fondo, Programa o Convenio	Datos de la Cuenta Bancaria	
	Institución Bancaria	Número de Cuentas
FEDERAL	BBVA Bancomer	793
ESTATAL	BBVA Bancomer	419
Ingresos Propios	BBVA Bancomer	427
Programa para el Desarrollo Profesional Docente (Promep)	BBVA Bancomer	834
Ingresos Propios	BBVA Bancomer	653
Movimineto Estudiantil	BBVA Bancomer	809
Programa para el Desarrollo Profesional Docente (Prodep)	BBVA Bancomer	151
Recaudación	Banorte	286
Programa de Apoyo a las practicas reseidenciales y estancias profesionales FESE Vinculación 2.0	Banorte	758