Instituto de Investigación y Fomento de las Artesanías del Estado de México

IIFAEM

CONTENIDO PÁGINA

I. INFORMACIÓN CONTABLE

ESTADO DE SITUACIÓN FINANCIERA 5

ESTADO DE ACTIVIDADES 6

ESTADO DE VARIACIÓN EN LA HACIENDA PÚBLICA 7

ESTADO DE CAMBIOS EN LA SITUACIÓN FINANCIERA 8

ESTADO DE FLUJOS DE EFECTIVO 9

ESTADO ANALÍTICO DEL ACTIVO 10

ESTADO ANALÍTICO DE LA DEUDA Y OTROS PASIVOS 11

NOTAS A LOS ESTADOS FINANCIEROS 12

II. INFORMACIÓN PRESUPUESTARIA 29

III. INFORMACIÓN PROGRAMÁTICA 43

IV. ANEXOS ESTABLECIDOS EN DIFERENTES ORDENAMIENTOS 57

Instituto de Investigación y Fomento de las Artesanías del Estado de México
Estado de Situación Financiera
Al 31 de diciembre de 2015 y 2014
(Miles de Pesos)

CONCEPTO	Año 2015	Año 2014
ACTIVO		
Activo Circulante		
Efectivo y Equivalentes	4,975.9	5,123.9
Derechos a Recibir Efectivo o Equivalentes	266.0	6.9
Derechos a Recibir Bienes o Servicios		2.0
Inventarios		
Almacenes		
Estimación por Pérdida o Deterioro de Activos Circulantes		
Otros Activos Circulantes		
Total de Activos Circulantes	**5,241.9**	**5,132.8**
Activo No Circulante		
Inversiones Financieras a Largo Plazo		
Derechos a Recibir Efectivo o Equivalentes a Largo Plazo		
Bienes Inmuebles, Infraestructura y Construcciones en Proceso	30,419.1	30,419.1
Bienes Muebles	3,153.5	3,153.5
Activos Intangibles		
Depreciación, Deterioro y Amortización Acumulada de Bienes	-14,956.9	-14,778.5
Activos Diferidos		
Estimación por Pérdida o Deterioro de Activos no Circulantes		
Otros Activos no Circulantes		
Total de Activos No Circulantes	**18,615.7**	**18,794.1**
Total del Activo	**23,857.6**	**23,926.9**

CONCEPTO	Año 2015	Año 2014
PASIVO		
Pasivo Circulante		
Cuentas por Pagar a Corto Plazo	688.0	1,259.3
Documentos por Pagar a Corto Plazo		
Porción a Corto Plazo de la Deuda Pública a Largo Plazo		
Títulos y Valores a Corto Plazo		
Pasivos Diferidos a Corto Plazo		
Fondos y Bienes de Terceros en Garantía y/o Administración a Corto Plazo		
Provisiones a Corto Plazo		
Otros Pasivos a Corto Plazo		
Total de Pasivos Circulantes	**688.0**	**1,259.3**
Pasivo No Circulante		
Cuentas por Pagar a Largo Plazo		
Documentos por Pagar a Largo Plazo		
Deuda Pública a Largo Plazo		
Pasivos Diferidos a Largo Plazo		
Fondos y Bienes de Terceros en Garantía y/o en Administración a Largo Plazo		
Provisiones a Largo Plazo		
Total de Pasivos No Circulantes		
Total del Pasivo	**688.0**	**1,259.3**
HACIENDA PÚBLICA/ PATRIMONIO		
Hacienda Pública/Patrimonio Contribuido	**12,065.3**	**12,065.3**
Aportaciones	12,065.3	12,065.3
Donaciones de Capital		
Actualización de la Hacienda Pública / Patrimonio		
Hacienda Pública/Patrimonio Generado	**11,104.3**	**10,602.3**
Resultados del Ejercicio (Ahorro / Desahorro)	502.0	-1,761.6
Resultados de Ejercicios Anteriores	-4,911.2	-3,149.6
Revalúos	15,513.5	15,513.5
Reservas		
Rectificaciones de Resultados de Ejercicios Anteriores		
Exceso o Insuficiencia en la Actualización de la Hacienda Pública/Patrimonio		
Resultado por Posición Monetaria		
Resultado por Tenencia de Activos no Monetarios		
Total Hacienda Pública/ Patrimonio	**23,169.6**	**22,667.6**
Total del Pasivo y Hacienda Pública / Patrimonio	**23,857.6**	**23,926.9**

Instituto de Investigación y Fomento de las Artesanías del Estado de México
Estado de Actividades
Del 1 de Enero al 31 de Diciembre de 2015 y 2014
(Miles de Pesos)

Concepto	2015	2014
INGRESOS Y OTROS BENEFICIOS		
Ingresos de la Gestión		**5.2**
Impuestos		
Cuotas y Aportaciones de Seguridad Social		
Contribuciones de Mejoras		
Derechos		
Productos de Tipo Corriente		
Aprovechamientos de Tipo Corriente		
Ingresos por Venta de Bienes y Servicios		5.2
Ingresos no Comprendidos en las Fracciones de la Ley de Ingresos Causados en Ejercicios Fiscales Anteriores Pendientes de Liquidación o Pago		
Participaciones, Aportaciones, Transferencias, Asignaciones, Subsidios y Otras Ayudas	**23,288.3**	**23,675.6**
Participaciones y Aportaciones		
Transferencia, Asignaciones, Subsidios y Otras Ayudas	23,288.3	23,675.6
Otros Ingresos y Beneficios	**927.5**	**772.0**
Ingresos Financieros	1.7	1.8
Incremento por Variación de Inventarios		
Disminución del Exceso de Estimaciones por Pérdida o Deterioro u Obsolescencia		
Disminución del Exceso de Provisiones		
Otros Ingresos y Beneficios Varios	925.8	770.2
Total de Ingresos y Otros Beneficios	**24,215.8**	**24,452.8**
GASTOS Y OTRAS PÉRDIDAS		
Gastos de Funcionamiento	**23,535.4**	**25,068.2**
Servicios Personales	19,340.2	18,135.3
Materiales y Suministros	1,231.7	1,761.4
Servicios Generales	2,963.5	5,171.5
Transferencia, Asignaciones, Subsidios y Otras Ayudas		**942.4**
Transferencias Internas y Asignaciones al Sector Público		
Transferencias al Resto del Sector Público		
Subsidios y Subvenciones		942.4
Ayudas Sociales		
Pensiones y Jubilaciones		
Transferencias a Fideicomisos, Mandatos y Contratos Análogos		
Transferencias a la Seguridad Social		
Donativos		
Transferencias al Exterior		
Participaciones y Aportaciones		
Participaciones		
Aportaciones		
Convenios		
Intereses, Comisiones y Otros Gastos de la Deuda Pública		
Intereses de la Deuda Pública		
Comisiones de la Deuda Pública		
Gastos de la Deuda Pública		
Costo por Coberturas		
Apoyos Financieros		
Otros Gastos y Pérdidas Extraordinarias	**178.4**	**199.1**
Estimaciones, Depreciaciones, Deterioros, Obsolescencia y Amortizaciones	178.4	199.1
Provisiones		
Disminución de Inventarios		
Aumento por Insuficiencia de Estimaciones por Pérdida o Deterioro y Obsolescencia		
Aumento por Insuficiencia de Provisiones		
Otros Gastos		
Inversión Pública		**4.7**
Inversión Pública no Capitalizable		4.7
Total de Gastos y Otras Pérdidas	**23,713.8**	**26,214.4**
Resultados del Ejercicio (Ahorro/Desahorro)	**502.0**	**-1,761.6**

Instituto de Investigación y Fomento de las Artesanías del Estado de México
Estado de Variación en la Hacienda Pública
Del 1 de enero al 31 de diciembre de 2015
(Miles de pesos)

Concepto	Hacienda Pública/Patrimonio Contribuido	Hacienda Pública/Patrimonio Generado de Ejercicios Anteriores	Hacienda Pública/Patrimonio Generado del Ejercicio	Ajustes por Cambios de Valor	TOTAL
Rectificaciones de Resultados de Ejercicios Anteriores		**-4,193.1**	**1,043.5**	**15,513.5**	**12,363.9**
Patrimonio Neto Inicial Ajustado del Ejercicio 2014	**12,065.3**				**12,065.3**
Aportaciones	12,065.3				12,065.3
Donaciones de Capital					
Actualización de la Hacienda Pública/Patrimonio					
Variaciones de la Hacienda Pública/Patrimonio Neto del Ejercicio 2014		**1,043.5**	**-1,761.6**		**-718.1**
Resultados del Ejercicio (Ahorro/Desahorro)			-1,761.6		**-1,761.6**
Resultados de Ejercicios Anteriores		1,043.5			**1,043.5**
Revalúos					
Reservas					
Hacienda Pública/Patrimonio Neto Final del Ejercicio 2014	**12,065.3**	**-3,149.6**	**-1,761.6**	**15,513.5**	**22,667.6**
Cambios en la Hacienda Pública/Patrimonio Neto del Ejercicio 2015					
Aportaciones					
Donaciones de Capital					
Actualización de la Hacienda Pública/Patrimonio					
Variaciones de la Hacienda Pública/Patrimonio Neto del Ejercicio 2015		**-1,761.6**	**502.0**		**-1,259.6**
Resultados del Ejercicio (Ahorro/Desahorro)			502.0		**502.0**
Resultados de Ejercicios Anteriores		-1,761.6			**-1,761.6**
Revalúos					
Reservas					
Saldo Neto en la Hacienda Pública / Patrimonio 2015	**12,065.3**	**-4,911.2**	**502.0**	**15,513.5**	**23,169.6**

Instituto de Investigación y Fomento de las Artesanías del Estado de México
Estado de Cambios en la Situación Financiera
Del 1 de Enero al 31 de Diciembre de 2015
(Miles de Pesos)

Concepto	Origen	Aplicación
ACTIVO	**328.4**	**259.1**
Activo Circulante	**150.0**	**259.1**
Efectivo y Equivalentes	148.0	
Derechos a Recibir Efectivo o Equivalentes		259.1
Derechos a Recibir Bienes o Servicios	2.0	
Inventarios		
Almacenes		
Estimación por Pérdida o Deterioro de Activos Circulantes		
Otros Activos Circulantes		
Activo No circulante	**178.4**	
Inversiones Financieras a Largo Plazo		
Derechos a Recibir Efectivo o Equivalentes a Largo Plazo		
Bienes Inmuebles, Infraestructura y Construcciones en Proceso		
Bienes Muebles		
Activos Intangibles		
Depreciación, Deterioro y Amortización Acumulada de Bienes	178.4	
Activos Diferidos		
Estimación por Pérdida o Deterioro de Activos no Circulantes		
Otros Activos no Circulantes		
PASIVO		**571.3**
Pasivo Circulante		**571.3**
Cuentas por Pagar a Corto Plazo		571.3
Documentos por Pagar a Corto Plazo		
Porción a Corto Plazo de la Deuda Pública a Largo Plazo		
Títulos y Valores a Corto Plazo		
Pasivos Diferidos a Corto Plazo		
Fondos y Bienes de Terceros en Garantía y/o Administración a Corto Plazo		
Provisiones a Corto Plazo		
Otros Pasivos a Corto Plazo		
Pasivo No Circulante		
Cuentas por Pagar a Largo Plazo		
Documentos por Pagar a Largo Plazo		
Deuda Pública a Largo Plazo		
Pasivos Diferidos a Largo Plazo		
Fondos y Bienes de Terceros en Garantía y/o en Administración a Largo Plazo		
Provisiones a Largo Plazo		
HACIENDA PÚBLICA/PATRIMONIO	**2,263.6**	**1,761.6**
Hacienda Pública/Patrimonio Contribuido		
Aportaciones		
Donaciones de Capital		
Actualización de la Hacienda Pública/Patrimonio		
Hacienda Pública/Patrimonio Generado	**2,263.6**	**1,761.6**
Resultados del Ejercicio (Ahorro/Desahorro)	2,263.6	
Resultados de Ejercicios Anteriores		1,761.6
Revalúos		
Reservas		
Rectificaciones de Resultados de Ejercicios Anteriores		
Exceso o insuficiencia en la Actualización de la Hacienda		
Resultado por Posición Monetaria		
Resultado por Tenencia de Activos no Monetarios		

Instituto de Investigación y Fomento de las Artesanías del Estado de México
Estado de Flujos de Efectivo
Del 1 de Enero al 31 de Diciembre de 2015 y 2014
(Miles de Pesos)

Concepto	2015	2014
Flujos de Efectivo de las Actividades de Operación		
Origen	**24,215.8**	**24,452.8**
Impuestos		
Cuotas y Aportaciones de Seguridad Social		
Contribuciones de Mejoras		
Derechos		
Productos de Tipo Corriente	1.7	1.8
Aprovechamientos de Tipo Corriente		
Ingresos por Venta de Bienes y Servicios		5.2
Ingresos no Comprendidos en las Fracciones de la Ley de Ingresos Causados en Ejercicios Fiscales Anteriores Pendientes de Liquidación o Pago		
Participaciones y Aportaciones		
Transferencias, Asignaciones y Subsidios y Otras Ayudas	23,288.3	23,675.6
Otros Orígenes de Operación	925.8	770.2
Aplicación	**23,713.8**	**26,214.4**
Servicios Personales	19,340.2	18,135.3
Materiales y Suministros	1,231.7	1,761.4
Servicios Generales	2,963.5	5,171.5
Transferencias Internas y Asignaciones al Sector Público		
Transferencias al Resto del Sector Público		
Subsidios y Subvenciones		942.4
Ayudas Sociales		
Pensiones y Jubilaciones		
Transferencias a Fideicomisos, Mandatos y Contratos Análogos		
Transferencias a la Seguridad Social		
Donativos		
Transferencias al Exterior		
Participaciones		
Aportaciones		
Convenios		
Otras Aplicaciones de Operación	178.4	203.8
Flujos Netos de Efectivo por Actividades de Operación	**502.0**	**-1,761.6**
Flujos de Efectivo de las Actividades de Inversión		
Origen	**180.4**	**1,262.2**
Bienes Inmuebles, Infraestructura y Construcciones en Proceso		
Bienes Muebles		
Otros Orígenes de Inversión	180.4	1,262.2
Aplicación	**259.1**	**281.4**
Bienes Inmuebles, Infraestructura y Construcciones en Proceso		
Bienes Muebles		279.4
Otras Aplicaciones de Inversión	259.1	2.0
Flujos Netos de Efectivo por Actividades de Inversión	**-78.7**	**980.8**
Flujo de Efectivo de las Actividades de Financiamiento		
Origen		**787.0**
Endeudamiento Neto		
Interno		
Externo		
Otros Orígenes de Financiamiento		787.0
Aplicación	**571.3**	
Servicios de la Deuda		
Interno		
Externo		
Otros Aplicaciones de Financiamiento	571.3	
Flujos Netos de Efectivo por Actividades de Financiamiento	**-571.3**	**787.0**
Incremento/Disminución Neta en el Efectivo y Equivalentes al Efectivo	**-148.0**	**6.2**
Efectivo y Equivalentes al Efectivo al Inicio del Ejercicio	5,123.9	5,117.7
Efectivo y Equivalentes al Efectivo al Final del Ejercicio	**4,975.9**	**5,123.9**

Instituto de Investigación y Fomento de las Artesanías del Estado de México
Estado Analítico del Activo
Del 1 de enero al 31 de diciembre de 2015
(Miles de Pesos)

Concepto	Saldo Inicial	Cargos del Período	Abonos del Período	Saldo Final	Variación del Período
	1	2	3	4 =(1+2-3)	(4-1)
ACTIVO	**23,926.9**	**49,542.3**	**49,611.6**	**23,857.6**	**-69.3**
Activo Circulante	**5,132.8**	**49,542.3**	**49,433.2**	**5,241.9**	**109.1**
Efectivo y Equivalentes	5,123.9	25,880.6	26,028.6	4,975.9	-148.0
Derechos a Recibir Efectivo o Equivalentes	6.9	23,461.7	23,202.6	266.0	259.1
Derechos a Recibir Bienes o Servicios	2.0	200.0	202.0		-2.0
Inventarios					
Almacenes					
Estimación por Pérdida o Deterioro de Activos Circulantes					
Otros Activos Circulantes					
Activo No Circulante	**18,794.1**		**178.4**	**18,615.7**	**-178.4**
Inversiones Financieras a Largo Plazo					
Derechos a Recibir Efectivo o Equivalentes a Largo Plazo					
Bienes Inmuebles, Infraestructura y Construcciones en Proceso	30,419.1			30,419.1	
Bienes Muebles	3,153.5			3,153.5	
Activos Intangibles					
Depreciación, Deterioro y Amortización Acumulada de Bienes	-14,778.5		178.4	-14,956.9	-178.4
Activos Diferidos					
Estimación por Pérdida o Deterioro de Activos no Circulantes					
Otros Activos no Circulantes					

Instituto de Investigación y Fomento de las Artesanías del Estado de México
Estado Analítico de la Deuda y Otros Pasivos
Del 1 de enero al 31 de diciembre de 2015
(Miles de Pesos)

Denominación de las Deudas	Moneda de Contratación	Institución o País Acreedor	Saldo Inicial del Período	Saldo Final del Período
DEUDA PÚBLICA				
Corto Plazo				
Deuda Interna				
Instituciones de Crédito				
Títulos y Valores				
Arrendamientos Financieros				
Deuda Externa				
Organismos Financieros Internacionales				
Deuda Bilateral				
Títulos y Valores				
Arrendamientos Financieros				
Subtotal a Corto Plazo				
Largo Plazo				
Deuda Interna				
Instituciones de Crédito				
Títulos y Valores				
Arrendamientos Financieros				
Deuda Externa				
Organismos Financieros Internacionales				
Deuda Bilateral				
Títulos y Valores				
Arrendamientos Financieros				
Subtotal a Largo Plazo				
Otros Pasivos			1,259.3	688.0
Total de Deuda y Otros Pasivos			*1,259.3*	*688.0*

NOTAS A LOS ESTADOS FINANCIEROS

NOTAS DE DESGLOSE

1. ESTADO DE SITUACIÓN FINANCIERA

ACTIVO

- EFECTIVO Y EQUIVALENTES

Fondo Fijo de Caja

En el mes de marzo se autorizó el fondo fijo de caja por 20 mil pesos, el recurso en este fondo es principalmente para el pago de los gastos menores del Instituto, cancelando este al cierre del ejercicio.

Bancos / Tesorería

El saldo de la Cta. 351 BBVA Bancomer, representa la disponibilidad de recursos en la cuenta bancaria, en ella se registra principalmente la operación y manejo de los recursos autorizados para Gasto Corriente.

El saldo de la Cta. 178 BBVA Bancomer, representa la disponibilidad de recursos para la comercialización de artesanías, una vez que sea aprobada por el Consejo Directivo. Esta cuenta se apertura en este año 2015.

En la Cta. 201 Banco del Bajío, también se manejan los recursos autorizados para Gasto Corriente. Esta cuenta se apertura en este año 2015.

Relación de Cuentas Bancarias

Nombre del Banco y No. De Cta.	Saldo al 31/12/2015	Saldo al 31/12/2014
BBVA Bancomer No. 351	1.7	5,123.9
BBVA Bancomer No. 178	431.7	0.0
Banco del Bajío No. 201	4,542.5	0.0
T O T A L	**4,975.9**	**5,123.9**

- DERECHOS A RECIBIR EFECTIVO Y EQUIVALENTES Y BIENES O SERVICIOS

Cuentas por Cobrar a Corto Plazo

El saldo, se integra de cuentas por cobrar al Gobierno del Estado de México, por concepto de recursos autorizados para el Gasto Corriente.

Fecha	Nombre/Concepto	Importe	Antigüedad de Saldos
Diciembre 2015	Subsidio GEM	263.6	30

Deudores Diversos por Cobrar a corto Plazo
El saldo se integra por el pago del 6° Bimestre de Agua a comprobar por el C. Edgar Roa Bernal.

Fecha	Nombre/Concepto	Importe	Antigüedad de Saldos
Diciembre 2015	Edgar Roa Bernal	2.4	30

- BIENES DISPONIBLES PARA SU TRANSFORMACIÓN O CONSUMO (INVENTARIOS)

El organismo no realiza algún proceso de transformación y/o elaboración de bienes.

- INVERSIONES FINANCIERAS

El organismo no cuenta con ninguna Inversión Financiera.

- BIENES MUEBLES, INMUEBLES E INTANGIBLES

Saldos al 31 de Diciembre 2015

DESCRIPCIÓN	VALOR HISTÓRICO	ACTUALIZACIÓN ACUMULADA	VALOR ACTUALIZADO AL 31/12/2015	VALOR ACTUALIZADO AL 31/12/2014
BIENES INMUEBLES				
Terrenos	5,021.0	4,359.6	9,380.6	9,380.6
Edificios No Habitacionales	7,942.7	13,095.8	21,038.5	21,038.5
BIENES MUEBLES				
Mobiliario y Equipo de Administración	214.0	215.0	429.0	429.0
Vehículos y Equipo de Transporte	1,103.4	203.6	1,307.0	1'307.0
Maquinaria, Otros Equipos y Herramientas	205.1	156.7	361.8	361.8
Colecciones, Obras de Arte y Objetos Valiosos	67.7		67.7	67.7

DESCRIPCIÓN	VALOR HISTÓRICO	ACTUALIZACIÓN ACUMULADA	VALOR ACTUALIZADO AL 31/12/2015	VALOR ACTUALIZADO AL 31/12/2014
Otros Bienes Muebles	920.3	67.7	988.0	988.0
Sub-Total	**15,474.2**	**18,098.4**	**33,572.6**	**33,572.6**
DEPRECIACIONES ACUMULADAS DE BIENES				
Edificios	5,709.4	6,417.7	12,127.2	12,127.2
Equipo de Transporte	1,059.9	167.3	1,258.3	1,227.1
Equipo de Cómputo	462.8	77.5	665.4	540.3
Maquinaria y Equipo	40.1	142.6	187.5	182.8
Mobiliario y Equipo de Oficina	209.9	178.6	391.4	388.5
Equipo de Radio y Telecomunicaciones	26.2	1.2	27.7	27.3
Maquinaria y Equipo Diverso	144.3	38.4	185.7	182.7
Equipo de Foto, Cine y Grabación	45.3	32.1	88.6	77.5
Mobiliario y Equipo de Temoaya	25.1	0.00	25.1	25.1
Sub-Total	**7,723.0**	**7,055.4**	**14,956.9**	**14,778.5**
VALOR NETO	**7,751.2**	**11,043.0**	**18,615.7**	**18,794.1**

El Mobiliario y Equipo de Oficina no se encuentra en buen estado, por lo que será dado de baja.
Depreciación Acumulada de Bienes Muebles.

Descripción	Porcentaje
Mobiliario y Equipo de Oficina	3%
Herramientas	10%
Vehículos	10%
Maquinaria y Equipo	10%
Equipo de Cómputo	20%
Equipo de Radiocomunicación	10%
Edificios	2%

El método de depreciación utilizado, es el de Línea Recta.

La depreciación representa la parte estimada de la capacidad de los activos que se han consumido durante el periodo, su fin es de índole informativo.

El registro contable de la depreciación tiene como objeto reconocer la pérdida de valor de un activo que puede originarse por obsolescencia, desgaste o deterioro ordinario, defectos de fabricación, falta de uso, insuficiencia, entre otros.

La depreciación se calcula a partir del mes siguiente al de su adquisición. Los porcentajes de depreciación son los vigentes en el Manual Único de Contabilidad Gubernamental para las Dependencias y Entidades Públicas del Gobierno y Municipios del Estado de México.

- ESTIMACIONES Y DETERIOROS

El organismo no cuenta con ninguna Estimación.

- OTROS ACTIVOS

El organismo no cuenta con otros Activos.

PASIVO

Otras Cuentas por Pagar a Corto Plazo

El saldo de la cuenta representa las obligaciones de pago contraídas con los proveedores y acreedores diversos, por concepto de suministro de bienes y servicios y está integrada como sigue:

Fecha	Nombre del Proveedor y/o Acreedor	Importe	Vencimiento días	Factibilidad de Pago
Diciembre 2014	Fonart (Vta. de pzas. y concursos)	5.4	< 365	A solicitud del Interesado
Diciembre 2015	IIFAEM ARTESANOS	5.0	< 365	A solicitud del Interesado
Diciembre 2015	GEM (Estímulos Servidores Públicos)	11.9	180	Inmediato
Diciembre 2015	GEM (Recompensas Servidores Públicos)	116.4	180	Inmediato
Agosto 2015	Cía. Periodística del Sol del Estado de México S.A. C.V.	1.7	< 365	A solicitud del Interesado
Agosto 2014	Germán Mendoza Benito	2.5	< 365	A solicitud del Interesado
Diciembre 2014	Ingrid B. Conzuelo Quijada	42.5	180	ADEFA (al momento de realizarse el proyecto)
Noviembre 2014	Aarón Flores Rivera	0.1	< 365	A solicitud del Interesado
Diciembre 2014	Ma. Del Carmen Jaramillo Gómez	1.0	< 365	A solicitud del Interesado
Diciembre 2014	Luís Rodríguez M.	1.2	< 365	A solicitud del Interesado
Marzo 2015	María Inocencia Felipe Ildefonso	2.0	< 365	A solicitud del Interesado
Diciembre 2014	DPP Ingeniería S.A. de C.V.	249.7	180	ADEFA (al momento de realizarse el proyecto)
Diciembre 2014	Presscret S.A. de C.V.	248.6	180	ADEFA (al momento de realizarse el proyecto)
TOTAL		688.0		

Los saldos de proveedores y acreedores con vencimiento mayor a 365 días, corresponden a cheques cancelados por tener más de seis meses en la partida de conciliación.

2. ESTADO DE ACTIVIDADES

- INGRESOS DE GESTIÓN

Los Ingresos se integran por Transferencias Estatales para la operación del Organismo por 23 millones 288.3 miles de pesos, así como Ingresos propios por venta de bienes y servicios, como son: Envolturas y Stands.

Otros Ingresos se integran principalmente por el cobro de Estacionamiento por 927.5 miles de pesos.

- GASTOS Y OTRAS PÉRDIDAS

Los Gastos se integran por Servicios Personales (remuneraciones del personal de carácter permanente o transitorio del organismo) por 19 millones 340.2 miles de pesos, así como gastos por Materiales y Suministros (requeridos para la prestación de bienes y servicios públicos y para el desempeño de las actividades administrativas) por un millón 231.7 miles de pesos, gastos por Servicios Generales (para el desempeño de actividades vinculadas con la función pública) por 2 millones 963.5 miles de pesos y Otros Gastos y Pérdidas Extraordinarias (Depreciaciones de Bienes Muebles) por 178.4 miles de pesos.

3. ESTADO DE VARIACIÓN EN LA HACIENDA PÚBLICA

No hubo ninguna modificación o variación al Patrimonio. Presentando un Resultado del Ejercicio de 502 mil pesos

4. ESTADO DE FLUJOS DE EFECTIVO

- EFECTIVO Y EQUIVALENTES

a) El análisis de los saldos inicial y final que figuran en la última parte del Estado de Flujo de Efectivo en la cuenta de efectivo y equivalentes es como sigue:

Concepto	2015	2014
Flujos Netos de Efectivo por Actividades de Operación	502.0	-1,761.6
Flujos Netos de Efectivo por Actividades de Inversión	-78.7	980.8
Flujos Netos de Efectivo por Actividades de Financiamiento	-571.3	787
Efectivo y Equivalentes al Efectivo al inicio del Ejercicio	5,123.9	5,117.7
Efectivo y Equivalentes al Efectivo al final del Ejercicio	4,975.9	5,123.9

b) En el ejercicio 2015, el organismo no adquirió bienes muebles e inmuebles.

5. CONCILIACIÓN ENTRE LOS INGRESOS PRESUPUESTARIOS Y CONTABLES, ASÍ COMO ENTRE LOS EGRESOS PRESUPUESTARIOS Y LOS GASTOS CONTABLES

Instituto de Investigación y Fomento de las Artesanías del Estado de México Conciliación entre los Ingresos Presupuestarios y Contables Correspondiente Del 1 de Enero al 31 de Diciembre de 2015 (Miles de Pesos)		
1. Ingresos Presupuestarios		**24,794.7**
2. Más Ingresos Contables no Presupuestarios		
Incremento por Variación de Inventarios		
Disminución del Exceso de Estimaciones por Pérdida o Deterioro u Obsolescencia		
Disminución del Exceso de Provisiones		
Otros Ingresos y Beneficios Varios		
Otros Ingresos Contables no Presupuestarios		
3. Menos Ingresos Presupuestarios no Contables		**578.9**
Productos de Capital		
Aprovechamientos Capital		
Ingresos Derivados de Financiamientos		
Otros Ingresos Presupuestarios no Contables		578.9
4. Ingresos Contables (4 = 1 + 2 - 3)		**24,215.8**

Instituto de Investigación y Fomento de las Artesanías del Estado de México
Conciliación entre los Egresos Presupuestarios y los Gastos Contables
Correspondiente Del 1 de Enero al 31 de Diciembre de 2015
(Miles de Pesos)

1.- Total de Egresos (Presupuestarios)		24,245.6
2.- Menos Egresos Presupuestarios no Contables		710.2
Mobiliario y Equipo de Administración		
Mobiliario y Equipo Educacional y Recreativo		
Equipo e Instrumental Médico y de Laboratorio		
Vehículos y Equipo de Transporte		
Equipo de Defensa y Seguridad		
Maquinaria, Otros Equipos y Herramientas		
Activos Biológicos		
Bienes Inmuebles		
Activos Intangibles		
Obra Pública en Bienes Propios		
Acciones y Participaciones de Capital		
Compra de Títulos y Valores		
Inversiones en Fideicomisos, Mandatos y Otros Análogos		
Provisiones para Contingencias y Otras Erogaciones Especiales		
Amortización de la Deuda Pública		
Adeudos de Ejercicios Fiscales Anteriores (ADEFAS)	710.2	
Otros Egresos Presupuestales No Contables		
3. Más Gastos Contables no Presupuestales		178.4
Estimaciones, Depreciaciones, Deterioros, Obsolescencia y Amortizaciones	178.4	
Provisiones		
Disminución de Inventarios		
Aumento por Insuficiencia de Estimaciones por Pérdida o Deterioro u Obsolescencia		
Aumento por Insuficiencia de Provisiones		
Otros Gastos		
Otros Gastos Contables No Presupuestales		
4. Total de Gasto Contable (4 = 1 - 2 + 3)		23,713.8

NOTAS DE MEMORIA

(CUENTAS DE ORDEN)

Con el manejo de las Cuentas de Orden podemos contar con herramientas de control que permiten identificar los registros por ingresos y egresos contables y presupuestales durante el ejercicio fiscal del Organismo. Estas cuentas no afectan el balance del Instituto, son con fines de recordatorio y control.

El Instituto tiene a su cargo Mercancías a Consignación para su venta de Artesanos del Estado de México.

- CONTABLES

Instituto de Investigación y Fomento de las Artesanías del Estado de México

CUENTAS DE ORDEN CONTABLES

(Miles de Pesos)

	2015	2014
CUENTAS DEUDORAS		
Almacén	107,349.0	86,922.4
	107,349.0	86,922.4
CUENTAS ACREEDORAS		
Artículos Disponibles por el Almacén	10,270.9	14,613.0
Artículos Distribuidos por el Almacén	97,078.1	72,309.4
	107,349.0	86,922.4

- PRESUPUESTARIAS

Instituto de Investigación y Fomento de las Artesanías del Estado de México
CUENTAS DE ORDEN PRESUPUESTALES
(Miles de Pesos)

	2015	2014
CUENTAS DEUDORAS		
Ley de Ingresos Estimada	28,377.5	28,580.5
Presupuesto de Egresos por Ejercer de Gastos de Funcionamiento	3,582.8	1,699.2
Presupuesto de Egresos Devengado de Gastos de Funcionamiento	128.3	976.8
Presupuesto de Egresos Pagado de Gastos de Funcionamiento	23,407.1	24,091.4
Presupuesto de Egresos por Ejercer de Transferencias, Asignaciones, Subsidios		237.6
Presupuesto de Egresos Devengado de Bienes Muebles		211.7
Presupuesto de Egresos Pagado de Transferencias, Asignaciones, Subsidios		942.4
Presupuestos de Egresos Pagado de Intereses, Comisiones y Otros Gastos	710.2	339.9
Presupuesto de Egresos Pagado de Bienes Muebles		72.4
Presupuesto de Egresos por Ejercer de Intereses, Comisiones y Otros Gastos	549.1	
Presupuesto de Egresos por Ejercer de Bienes Muebles e Inmuebles		9.1
Presupuesto de Egresos Comprometido de Gastos de Funcionamiento		
Presupuesto de Egresos Pagado de Inversiones		
	56,755.0	57,161.0
CUENTAS ACREEDORAS		
Ley de Ingresos por Ejecutar	3,582.8	518.6
Ley de Ingresos Devengada	263.6	
Ley de Ingresos Recaudada	24,531.1	28,061.9
Presupuesto de Egresos Aprobado de Gastos de Funcionamiento	27,118.2	26,767.4
Presupuesto de Egresos Aprobado de Transferencias, Asignaciones, Subsidios		1,180.0
Presupuesto de Egresos Aprobado de Intereses, Comisiones y Otros Gastos	1,259.3	339.9
Presupuesto de Egresos Aprobado de Bienes Muebles		293.2
Presupuesto de Egresos Aprobado de Inversiones		
	56,755.0	57,161.0

NOTAS DE GESTIÓN ADMINISTRATIVA

1.- INTRODUCCIÓN

El Estado de Situación Financiera, es el instrumento básico para proporcionar información financiera para la toma de decisiones, ya que en su contenido se revelan las operaciones patrimoniales y presupuestales del ejercicio fiscal.

2.- PANORAMA ECONÓMICO Y FINANCIERO

Los recursos de operación provienen principalmente de las transferencias que otorga el Gobierno del Estado de México, para la ejecución de los programas y proyectos a cargo del Organismo.

Durante el periodo enero-diciembre del año en curso, se han recaudado 24 millones 80.5 miles de pesos, para Gasto corriente Estatal, de los cuales se han pagado 23 millones 117.3 miles de pesos.

3.- AUTORIZACIÓN E HISTORIA

El Instituto de Investigación y Fomento de las Artesanías del Estado de México (IIFAEM) se creó como un Organismo Público Descentralizado con personalidad jurídica y patrimonio propio, mediante el decreto número 41 de la H. LII Legislatura del Estado de México publicado en la "Gaceta del Gobierno del Estado de México" el 10 de octubre de 1994, actualmente regido por la Ley de Fomento Económico para el Estado de México, Título Segundo, Capítulo Cuarto, Segunda Sección, en su Artículo 35.

4.- ORGANIZACIÓN Y OBJETO SOCIAL

- OBJETO SOCIAL

El Instituto tiene por objeto el rescate, preservación, fortalecimiento y fomento de la actividad artesanal y las artes populares en la Entidad.

- PRINCIPAL ACTIVIDAD

El Instituto para el cumplimiento de su objeto tiene las siguientes atribuciones:

I. Desarrollar investigaciones para el rescate, preservación y mejora de las técnicas y diseños artesanales, respetando los valores culturales de cada región.

II. Convenir con instituciones educativas y el sector público, social y privado, en materia de investigación, capacitación, organización, comercialización y financiamiento de la actividad artesanal.

III. Promover el abasto de materias primas e insumos en mejores condiciones para los artesanos.

IV. Fomentar la organización de los artesanos.

V. Brindar capacitación y asesoría a los artesanos.

VI. Promover la comercialización de los productos artesanales en los mercados regionales, nacionales e internacionales.

VII. Gestionar financiamientos con tasas preferenciales para la actividad artesanal.

VIII. Coadyuvar con las autoridades federales, estatales y municipales en la protección, rehabilitación y racionalización de las fuentes de recursos naturales que se utilizan en la producción artesanal.

IX. Desarrollar y ejecutar programas de desconcentración administrativa, que le permita prestar sus servicios a los artesanos.

Determinar la regionalización del territorio del Estado para fines de desarrollo artesanal.

- EJERCICIO FISCAL

Del 1° de Enero al 31 de Diciembre.

- RÉGIMEN JURÍDICO

El patrimonio del Instituto se integra con:

I. Los bienes con los que actualmente cuenta.

II. Los ingresos que obtenga en el ejercicio de sus atribuciones.

III. Las aportaciones, participaciones, subsidios y apoyos que le otorguen los gobiernos federal, estatal y municipal.

IV. Los legados, asignaciones, donaciones y demás bienes otorgados en su favor.

V. Los bienes que adquiera por cualquier título legal para el cumplimiento de su objeto.

VI. Las utilidades, intereses, dividendos, rendimientos de bienes, derechos y demás ingresos que adquiera por cualquier título legal o que provengan de sus actividades.

Los ingresos del Instituto, así como los productos e instrumentos financieros autorizados, serán destinados y aplicados a las actividades señaladas en los programas aprobados por el Consejo Directivo.

- RÉGIMEN FISCAL

El Instituto está constituido como Persona Moral con Fines No Lucrativos.

Contribuciones Obligado a pagar:

- Retención ISR por sueldos y salarios
- Retención ISR por asimilados al salario
- Impuesto al Valor Agregado
- 10% Retención s/Arrendamiento
- 10% Retención Servicios Profesionales
- 3% S/Erogaciones por remuneraciones al Trabajo Personal.

- ESTRUCTURA ORGANIZACIONAL BÁSICA

La autoridad máxima del Instituto está a cargo del Consejo Directivo

INSTITUTO DE INVESTIGACIÓN Y FOMENTO DE LAS ARTESANÍAS DEL ESTADO DE MÉXICO

ORGANIGRAMA

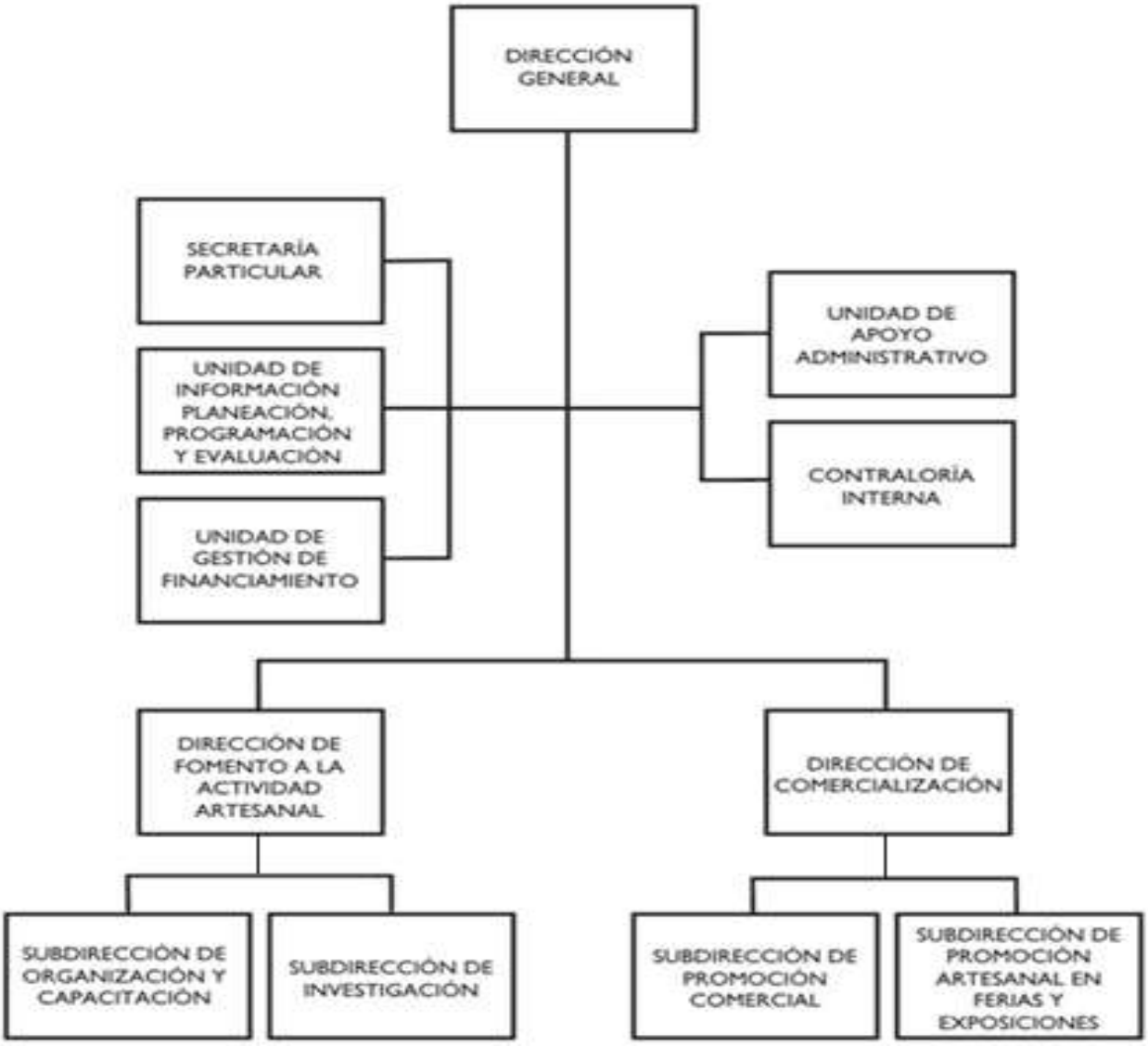

5.- BASES DE PREPARACIÓN DE LOS ESTADOS FINANCIEROS

Los Estados Financieros y Presupuestales se elaboran de conformidad con lo establecido en la Ley General de Contabilidad Gubernamental y con lo estipulado, por el Manual Único de Contabilidad Gubernamental para las Dependencias y Entidades Públicas del Gobierno y Municipios del Estado de México y se ha observado la normatividad emitida por el Consejo Nacional de Armonización Contable (CONAC) y las disposiciones legales aplicables.

Postulados básicos, considerados para la elaboración de los Estados Financieros:

1. Sustancia Económica
2. Entes Públicos
3. Existencia Permanente
4. Revelación suficiente
5. Importancia Relativa
6. Registro e Integración Presupuestaria
7. Consolidación de la Información Financiera
8. Devengo Contable
9. Valuación
10. Dualidad Económica
11. Consistencia

6.- POLÍTICAS DE CONTABILIDAD SIGNIFICATIVAS

Los Bienes Muebles e Inmuebles, se registran originalmente a su costo de adquisición o a valor de avalúo; de acuerdo a la Circular de la Información Financiera para el reconocimiento de los efectos de la inflación, que deben utilizar las Entidades del Sector Central Auxiliar del Gobierno del Estado de México, hasta el ejercicio 2007, las cifras se actualizaron aplicándoles los factores derivados del Índice Nacional de Precios al Consumidor.

A partir del Ejercicio 2008, no se aplica el procedimiento de Revaluación de los Estados Financieros de los Entes Gubernamentales.

El Instituto no realiza operaciones con el extranjero.

7.- POSICIÓN EN MONEDA EXTRANJERA Y PROTECCIÓN POR RIESGO CAMBIARIO

El organismo No opera en moneda extranjera.

8.- REPORTE ANALÍTICO DEL ACTIVO

Todos los activos fijos tienen vida útil; y los porcentajes de depreciación aplicados son los señalados en las Políticas de Registro, rubro “Depreciaciones”, del Manual Único de Contabilidad Gubernamental para las Dependencias y Entidades Públicas del Gobierno y Municipios del Estado de México. Durante el ejercicio fiscal 2015, no se han presentado cambios en el porcentaje de depreciación

Importe de los gastos de Depreciación Acumulada del Ejercicio:

Depreciación Acumulada de Bienes Muebles	2,829.7
Depreciación Acumulada de Bienes Inmuebles	12,127.2
Total Depreciación Acumulada de Bienes Muebles e Inmuebles	**14,956.7**

9.- FIDEICOMISOS, MANDATOS Y ANÁLOGOS

El organismo no cuenta con ningún Fideicomiso.

10.- REPORTE DE RECAUDACIÓN

INGRESOS

Se han recaudado al 31 de Diciembre 24 millones 215.8 miles de pesos.

11.- INFORMACIÓN SOBRE LA DEUDA Y EL REPORTE ANALÍTICO DE LA DEUDA

El organismo No ha contratado Deuda en el Ejercicio 2015.

12.- CALIFICACIONES OTORGADAS

Al organismo no se le han otorgado Calificaciones.

13.- PROCESO DE MEJORA

Para el desempeño financiero, cumplimiento y alcance de metas, se han considerado las Normas y disposiciones en la materia, emitidas por la Auditorías competentes, sobre las medidas de austeridad y disciplina presupuestal; Manual de Normas y Políticas para el Gasto Público de Gobierno del Estado de México; acuerdo por el que se establecen las Normas Administrativas para la Asignación y uso de bienes y servicios de las Dependencias y Organismos Auxiliares del Poder Ejecutivo Estatal; Clasificador por Objeto del Gasto.

14.- INFORMACIÓN POR SEGMENTOS

El organismo no presenta información financiera por segmentos, ya que no se presentó algún evento específico.

15.- EVENTOS POSTERIORES AL CIERRE

El organismo no tuvo ningún evento posterior al que informa, que haya afectado los estados financieros.

16.- PARTES RELACIONADAS

En el organismo no existen partes relacionadas que pudieran ejercer influencia significativa sobre la toma de decisiones financieras y operativas.

17.- RESPONSABILIDAD SOBRE LA PRESENTACIÓN RAZONABLE DE LOS ESTADOS FINANCIEROS

Los Estados Financieros deberán estar rubricados en cada página de los mismos e incluir al final la siguiente leyenda:

"Bajo protesta de decir verdad declaramos que los Estados Financieros y sus notas, son razonablemente correctos y son responsabilidad del emisor".

DICTAMEN DE ESTADOS FINANCIEROS

El Despacho Milán Brito, S. C., dictaminó los Estados Financieros del Instituto de Investigación y Fomento de las Artesanías del Estado de México (IIFAEM) al 31 de Diciembre de 2015, concluyendo que presentan razonablemente en todos los aspectos importantes, la situación financiera del Organismo.

INFORMACIÓN PRESUPUESTARIA

Instituto de Investigación y Fomento de las Artesanías del Estado de México
Estado Analítico de Ingresos
Del 1 de enero al 31 de diciembre de 2015
(Miles de pesos)

Rubro de Ingresos	Ingreso					Diferencia
	Estimado	Ampliaciones y Reducciones	Modificado	Devengado	Recaudado	
	(1)	(2)	(3= 1 + 2)	(4)	(5)	(6= 5 - 1)
Impuestos			.0			.0
Cuotas y Aportaciones de Seguridad Social			.0			.0
Contribuciones de Mejoras			.0			.0
Derechos			.0			.0
Productos	.0	.0	.0	.0	1.7	1.7
Corriente			.0			.0
Capital			.0		1.7	1.7
Aprovechamientos	.0	.0	.0	.0	925.8	925.8
Corriente			.0			.0
Capital			.0		925.8	925.8
Ingresos por Ventas de Bienes y Servicios	1,114.7		1,114.7			-1,114.7
Participaciones y Aportaciones			.0			.0
Transferencias, Asignaciones, Subsidios y Otras Ayudas	25,552.9		25,552.9	263.6	23,024.7	-2,528.2
Ingresos Derivados de Financiamientos		1,709.9	1,709.9		578.9	578.9
Total	**26,667.6**	**1,709.9**	**28,377.5**	**263.6**	**24,531.1**	
				Ingresos excedentes[1]		**-2,136.5**

Estado Analítico de Ingresos Por Fuente de Financiamiento	Ingreso					Diferencia
	Estimado	Ampliaciones y Reducciones	Modificado	Devengado	Recaudado	
	(1)	(2)	(3= 1 + 2)	(4)	(5)	(6= 5 - 1)
Ingresos del Gobierno	**.0**	**.0**	**.0**	**.0**	**.0**	**.0**
Impuestos			.0			.0
Contribuciones de Mejoras			.0			.0
Derechos			.0			.0
Productos	.0	.0	.0	.0	.0	.0
Corriente			.0			.0
Capital			.0			.0
Aprovechamientos	.0	.0	.0	.0	.0	.0
Corriente			.0			.0
Capital			.0			.0
Participaciones y Aportaciones			.0			.0
Transferencias, Asignaciones, Subsidios y Otras Ayudas			.0			.0
Ingresos de Organismos y Empresas	**26,667.6**	**.0**	**26,667.6**	**263.6**	**23,952.2**	**-2,715.4**
Cuotas y Aportaciones de Seguridad Social			.0			.0
Ingresos por Ventas de Bienes y Servicios	1,114.7		1,114.7		927.5	-187.2
Transferencias, Asignaciones, Subsidios y Otras Ayudas	25,552.9		25,552.9	263.6	23,024.7	-2,528.2
Ingresos Derivados de Financiamiento	**.0**	**1,709.9**	**1,709.9**	**.0**	**578.9**	**578.9**
Ingresos Derivados de Financiamientos		1,709.9	1,709.9		578.9	578.9
Total	**26,667.6**	**1,709.9**	**28,377.5**	**263.6**	**24,531.1**	
				Ingresos excedentes[1]		**-2,136.5**

Instituto de Investigación y Fomento de las Artesanías del Estado de México

I N G R E S O S

(Miles de Pesos)

INGRESOS	PRESUPUESTO 2015					VARIACIÓN	
	PREVISTO	ASIGNACIONES Y/O AMPLIACIONES	REDUCCIONES Y/O DISMINUCIONES	TOTAL AUTORIZADO	RECAUDADO	IMPORTE	%
INGRESOS DE GESTIÓN	**1,114.7**			**1,114.7**	**927.5**	**187.2**	**16.8**
Ingresos por Venta de Bienes y Servicios	1,114.7			1,114.7	927.5	187.2	16.8
PARTICIPACIONES, APORTACIONES, TRANSFERENCIAS, ASIGNACIONES, SUBSIDIOS Y OTRAS AYUDAS	**25,552.9**			**25,552.9**	**23,288.3**	**2,264.6**	**8.9**
Subsidio	25,552.9			25,552.9	23,288.3	2,264.6	8.9
OTROS INGRESOS Y BENEFICIOS		**1,709.9**		**1,709.9**	**578.9**	**1,131.0**	**66.1**
Pasivos Pendientes de Liquidar al Cierre del Ejercicio					128.3	-128.3	-100.0
Pasivos Derivados de Erogaciones Devengadas y Pendientes de Ejercicios Anteriores		1,259.3		1,259.3		1,259.3	100.0
Ingresos Diversos		450.6		450.6	450.6		
T O T A L	**26,667.6**	**1,709.9**		**28,377.5**	**24,794.7**	**3,582.8**	**12.6**

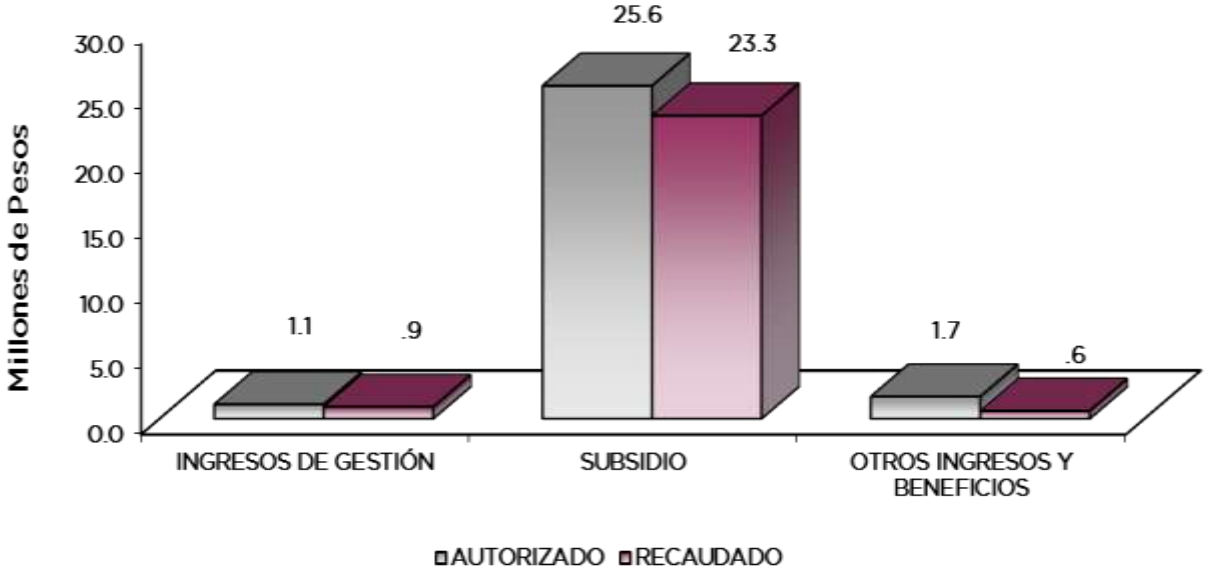

NOTAS AL PRESUPUESTO DE INGRESOS

INGRESOS

Se tuvo previsto recaudar 26 millones 667.6 miles de pesos, autorizándose ampliaciones por un millón 709.9 miles de pesos, teniéndose un autorizado por 28 millones 377.5 miles de pesos, lográndose recaudar 24 millones 794.7 miles de pesos, por lo que se obtuvo una variación de menos por 3 millones 582.8 miles de pesos, que representó el 12.6 por ciento de lo previsto.

La variación se dio principalmente en el rubro de Ingresos por Venta de Bienes y Servicios.

INGRESOS DE GESTIÓN

Se tuvo previsto recaudar ingresos por un millón 114.7 miles de pesos, lográndose recaudar 927.5 miles de pesos, teniéndose una variación por 187.2 miles de pesos, lo que representó el 16.8 por ciento respecto del monto previsto.

La variación se dio principalmente a los ingresos propios fueron depositados en la Caja General del Gobierno del Estado de México, por el convenio firmado con la Dirección General de Recaudación.

PARTICIPACIONES, APORTACIONES, TRANSFERENCIAS, ASIGNACIONES, SUBSIDIOS Y OTRAS AYUDAS

Se tuvo previsto recaudar 25 millones 552.9 miles de pesos, lográndose recaudar 23 millones 288.3 miles de pesos, teniéndose una variación de menos por 2 millones 264.6 miles de pesos, lo que representó 8.9 por ciento menos del monto previsto.

OTROS INGRESOS Y BENEFICIOS

En este rubro se asignaron ampliaciones por un millón 709.9 miles de pesos, integrados principalmente por pasivos derivados de erogaciones devengadas y pendientes de ejercicios anteriores por un millón 259.3 miles de pesos, disponibilidad financiera de años anteriores por 450.6 miles de pesos, lográndose recaudar 578.9 miles de pesos, teniéndose una variación de menos por un millón 131 mil pesos, lo que representó el 66.1 por ciento menos del monto previsto.

Instituto de Investigación y Fomento de las Artesanías del Estado de México
Estado Analítico del Ejercicio del Presupuesto de Egresos
Clasificación por Objeto del Gasto (Capítulo y Concepto)
Del 1 de enero al 31 de diciembre de 2015
(Miles de Pesos)

Concepto	Egresos					Subejercicio
	Aprobado	Ampliaciones/ (Reducciones)	Modificado	Devengado	Pagado	
	1	2	3 = (1 + 2)	4	5	6 = (3 - 4)
Servicios Personales	**19,783.0**	**433.7**	**20,216.7**	**128.3**	**19,211.9**	**20,088.4**
Remuneraciones al Personal de Carácter Permanente	9,237.1	- 959.6	8,277.5		7,815.4	8,277.5
Remuneraciones al Personal de Carácter Transitorio	1,974.3	- 348.8	1,625.5		1,526.8	1,625.5
Remuneraciones Adicionales y Especiales	5,800.9	863.3	6,664.2		6,369.4	6,664.2
Seguridad Social	1,725.5	815.7	2,541.2		2,535.9	2,541.2
Otras Prestaciones Sociales y Económicas	1,045.2	- 65.2	980.0		964.4	980.0
Previsiones			-			-
Pago de Estímulos a Servidores Públicos		128.3	128.3	128.3		-
Materiales y Suministros	**1,978.0**	**-**	**1,978.0**	**-**	**1,231.7**	**1,978.0**
Materiales de Administración, Emisión de Documentos y Artículos Oficiales	638.3	70.8	709.1		497.1	709.1
Alimentos y Utensilios	56.0	46.5	102.5		69.2	102.5
Materias Primas y Materiales de Producción y Comercialización	407.9	- 54.3	353.6		298.6	353.6
Materiales y Artículos de Construcción y de Reparación	196.1	- 28.5	167.6		35.9	167.6
Productos Químicos, Farmacéuticos y de Laboratorio	13.0	1.0	14.0		1.0	14.0
Combustibles, Lubricantes y Aditivos	366.4		366.4		259.7	366.4
Vestuario, Blancos, Prendas de Protección y Artículos Deportivos	20.0		20.0		1.1	20.0
Materiales y Suministros Para Seguridad			-			-
Herramientas, Refacciones y Accesorios Menores	280.3	- 35.5	244.8		69.1	244.8
Servicios Generales	**4,906.6**	**16.9**	**4,923.5**	**-**	**2,963.5**	**4,923.5**
Servicios Básicos	650.4	10.4	660.8		442.5	660.8
Servicios de Arrendamiento	305.0	- 48.7	256.3		207.2	256.3
Servicios Profesionales, Científicos, Técnicos y Otros Servicios	1,278.3	38.9	1,317.2		887.3	1,317.2
Servicios Financieros, Bancarios y Comerciales	173.0	- 7.3	165.7		110.7	165.7
Servicios de Instalación, Reparación, Mantenimiento y Conservación	477.3	- 99.7	377.6		217.2	377.6
Servicios de Comunicación Social y Publicidad	175.0	- 12.3	162.7		108.4	162.7
Servicios de Traslado y Viáticos	794.4	- 4.8	789.6		143.9	789.6
Servicios Oficiales	588.2	- 6.3	581.9		276.3	581.9
Otros Servicios Generales	465.0	146.7	611.7		570.0	611.7
Transferencias, Asignaciones, Subsidios y Otras Ayudas	**-**	**-**	**-**	**-**	**-**	**-**
Transferencias Internas y Asignaciones al Sector Público			-			-
Transferencias al Resto del Sector Público			-			-
Subsidios y Subvenciones			-			-
Ayudas Sociales			-			-
Pensiones y Jubilaciones			-			-
Transferencias a Fideicomisos, Mandatos y Otros Análogos			-			-
Transferencias a la Seguridad Social			-			-
Donativos			-			-
Transferencias al Exterior			-			-
Bienes Muebles, Inmuebles e Intangibles	**-**	**-**	**-**	**-**	**-**	**-**
Mobiliario y Equipo de Administración			-			-
Mobiliario y Equipo Educacional y Recreativo			-			-
Equipo e Instrumental Médico y de Laboratorio			-			-
Vehículos y Equipo de Transporte			-			-
Equipo de Defensa y Seguridad			-			-
Maquinaria, Otros Equipos y Herramientas			-			-
Activos Biológicos			-			-
Bienes Inmuebles			-			-
Activos Intangibles			-			-
Inversión Pública	**-**	**-**	**-**	**-**	**-**	**-**
Obra Pública en Bienes de Dominio Público			-			-
Obra Pública en Bienes Propios			-			-
Proyectos Productivos y Acciones de Fomento			-			-
Inversiones Financieras y Otras Provisiones	**-**	**-**	**-**	**-**	**-**	**-**
Inversiones Para el Fomento de Actividades Productivas			-			-
Acciones y Participaciones de Capital			-			-
Compra de Títulos y Valores			-			-
Concesión de Préstamos			-			-
Inversiones en Fideicomisos, Mandatos y Otros Análogos			-			-
Otras Inversiones Financieras			-			-
Provisiones para Contingencias y Otras Erogaciones Especiales			-			-
Participaciones y Aportaciones	**-**	**-**	**-**	**-**	**-**	**-**
Participaciones			-			-
Aportaciones			-			-
Convenios			-			-
Deuda Pública	**-**	**1,259.3**	**1,259.3**	**-**	**710.2**	**1,259.3**
Amortización de la Deuda Pública			-			-
Intereses de la Deuda Pública			-			-
Comisiones de la Deuda Pública			-			-
Gastos de la Deuda Pública			-			-
Costo por Coberturas			-			-
Apoyos Financieros			-			-
Adeudos de Ejercicios Fiscales Anteriores (Adefas)		1,259.3	1,259.3		710.2	1,259.3
Total del Gasto	26,667.6	1,709.9	28,377.5	128.3	24,117.3	28,249.2

Instituto de Investigación y Fomento de las Artesanías del Estado de México
Estado Analítico del Ejercicio del Presupuesto de Egresos
Clasificación Económica (por Tipo de Gasto)
Del 1 de enero al 31 de diciembre de 2015
(Miles de Pesos)

Concepto	Egresos					Subejercicio
	Aprobado	Ampliaciones/ (Reducciones)	Modificado	Devengado	Pagado	
	1	2	3 = (1 + 2)	4	5	6 = (3 - 4)
Gasto Corriente	26,667.6	450.6	27,118.2	128.3	23,407.1	26,989.9
Gasto de Capital			-			-
Amortización de la Deuda y Disminución de Pasivos		1,259.3	1,259.3		710.2	1,259.3
Pensiones y Jubilaciones			-			-
Participaciones			-			-
Total del Gasto	**26,667.6**	**1,709.9**	**28,377.5**	**128.3**	**24,117.3**	**28,249.2**

Instituto de Investigación y Fomento de las Artesanías del Estado de México
Estado Analítico del Ejercicio del Presupuesto de Egresos
Clasificación Administrativa
Del 1 de enero al 31 de diciembre de 2015
(Miles de pesos)

Concepto	Egresos					Subejercicio
	Aprobado	Ampliaciones/ (Reducciones)	Modificado	Devengado	Pagado	
	1	2	3 = (1 + 2)	4	5	6 = (3 - 4)
225B	26,667.6	1,709.9	28,377.5	128.3	24,117.3	28,249.2
			-			-
			-			-
			-			-
			-			-
			-			-
			-			-
			-			-
			-			-
Total del Gasto	**26,667.6**	**1,709.9**	**28,377.5**	**128.3**	**24,117.3**	**28,249.2**

Instituto de Investigación y Fomento de las Artesanías del Estado de México
Estado Analítico del Ejercicio del Presupuesto de Egresos
Clasificación Administrativa
Del 1 de enero al 31 de diciembre de 2015
(Miles de Pesos)

Concepto	Egresos					Subejercicio
	Aprobado	Ampliaciones/ (Reducciones)	Modificado	Devengado	Pagado	
	1	2	3 = (1 + 2)	4	5	6 = (3 - 4)
Entidades Paraestatales y Fideicomisos No Empresariales y No Financieros	26,667.6	1,709.9	28,377.5	128.3	24,117.3	28,249.2
Instituciones Públicas de Seguridad Social	-	-	-	-	-	-
Entidades Paraestatales Empresariales No Financieras con Participación Estatal Mayoritaria	-	-	-	-	-	-
Entidades Paraestatales Empresariales Financieras Monetarias con Participación Estatal Mayoritaria	-	-	-	-	-	-
Entidades Paraestatales Empresariales Financieras No Monetarias con Participación Estatal Mayoritaria	-	-	-	-	-	-
Fideicomisos Financieros Públicos con Participación Estatal Mayoritaria	-	-	-	-	-	-
Total del Gasto	**26,667.6**	**1,709.9**	**28,377.5**	**128.3**	**24,117.3**	**28,249.2**

Instituto de Investigación y Fomento de las Artesanías del Estado de México
Clasificación Administrativa
Del 1 de enero al 31 de diciembre de 2015
(Miles de pesos)

Concepto	Egresos					Subejercicio
	Aprobado	Ampliaciones/	Modificado	Devengado	Pagado	
	1	2	3 = (1 + 2)	4	5	6 = (3 - 4)
Poder Ejecutivo	26,667.6	1,709.9	28,377.5	128.3	24,117.3	28,249.2
Poder Legislativo			-			-
Poder Judicial			-			-
Órganos Autónomos			-			-
Total del Gasto	**26,667.6**	**1,709.9**	**28,377.5**	**128.3**	**24,117.3**	**28,249.2**

Instituto de Investigación y Fomento de las Artesanías del Estado de México
Estado Analítico del Ejercicio del Presupuesto de Egresos
Clasificación Funcional (Finalidad y Función)
Del 1 de enero al 31 de diciembre 2015
(Miles de Pesos)

Concepto	Egresos					Subejercicio
	Aprobado	Ampliaciones/ (Reducciones)	Modificado	Devengado	Pagado	
	1	2	3 = (1 + 2)	4	5	6 = (3 - 4)
Gobierno	**1,162.2**	**-**	**1,162.2**	**-**	**1,108.9**	**1,162.2**
Legislación			-			-
Justicia			-			-
Coordinación de la Política de Gobierno	1,162.2		1,162.2		1,108.9	1,162.2
Relaciones Exteriores			-			-
Asuntos Financieros y Hacendarios			-			-
Seguridad Nacional			-			-
Asuntos de Orden Público y de Seguridad Interior			-			-
Otros Servicios Generales			-			-
Desarrollo Social	**-**	**-**	**-**	**-**	**-**	**-**
Protección Ambiental			-			-
Vivienda y Servicios a la Comunidad			-			-
Salud			-			-
Recreación, Cultura y Otras Manifestaciones Sociales			-			-
Educación			-			-
Protección Social			-			-
Otros Asuntos Sociales			-			-
Desarrollo Económico	**25,505.4**	**450.6**	**25,956.0**	**128.3**	**22,298.2**	**25,827.7**
Asuntos Económicos, Comerciales y Laborales en General			-			-
Agropecuaria, Silvicultura, Pesca y Caza			-			-
Combustibles y Energía			-			-
Minería, Manufacturas y Construcción			-			-
Transporte			-			-
Comunicaciones			-			-
Turismo			-			-
Ciencia, Tecnología e Innovación			-			-
Otras Industrias y Otros Asuntos Económicos	25,505.4	450.6	25,956.0	128.3	22,298.2	25,827.7
Otras no Clasificadas en Funciones Anteriores	**-**	**1,259.3**	**1,259.3**	**-**	**710.2**	**1,259.3**
Transacciones de la Deuda Pública / Costo Financiero de la Deuda			-			-
Transferencias, Participaciones y Aportaciones entre Diferentes Niveles y Órdenes de Gobierno			-			-
Saneamiento del Sistema Financiero			-			-
Adeudos de Ejercicios Fiscales Anteriores		1,259.3	1,259.3		710.2	1,259.3
Total del Gasto	**26,667.6**	**1,709.9**	**28,377.5**	**128.3**	**24,117.3**	**28,249.2**

Instituto de Investigación y Fomento de las Artesanías del Estado de México
Endeudamiento Neto
Del 1 de Enero al 31 de Diciembre de 2015
(Miles de Pesos)

Identificación de Crédito o Instrumento	Contratación/Colocación	Amortización	Endeudamiento Neto
	A	B	C = A - B
Créditos Bancarios			
			-
			-
			-
			-
			-
			-
Total Créditos Bancarios	-	-	-
Otros Instrumentos de Deuda			
			-
			-
			-
			-
			-
Total Otros Instrumentos de Deuda	-	-	-
TOTAL	-	-	-

NO APLICA

Instituto de Investigación y Fomento de las Artesanías del Estado de México
Intereses de la Deuda
Del 1 de enero al 31 de diciembre de 2015
(Miles de Pesos)

Identificación de Crédito o Instrumento	Devengado	Pagado
Créditos Bancarios		
Total de Intereses de Créditos Bancarios	-	-
Otros Instrumentos de Deuda		
Total de Intereses de Otros Instrumentos de Deuda	-	-
TOTAL	-	-

NO APLICA

Instituto de Investigación y Fomento de las Artesanías del Estado de México

EGRESOS POR CAPÍTULO

(Miles de Pesos)

EGRESOS	PRESUPUESTO 2015					VARIACIÓN	
	PREVISTO	ASIGNACIONES Y/O AMPLIACIONES	REDUCCIONES Y/O DISMINUCIONES	TOTAL AUTORIZADO	EJERCIDO	IMPORTE	%
SERVICIOS PERSONALES	19,783.0	3,292.4	2,858.7	20,216.7	19,340.2	876.5	4.3
MATERIALES Y SUMINISTROS	1,978.0	156.7	156.7	1,978.0	1,231.7	746.3	37.7
SERVICIOS GENERALES	4,906.6	317.7	300.8	4,923.5	2,963.5	1,960.0	39.8
DEUDA PÚBLICA		1,259.3		1,259.3	710.2	549.1	43.6
TOTAL	26,667.6	5,026.1	3,316.2	28,377.5	24,245.6	4,131.9	14.6

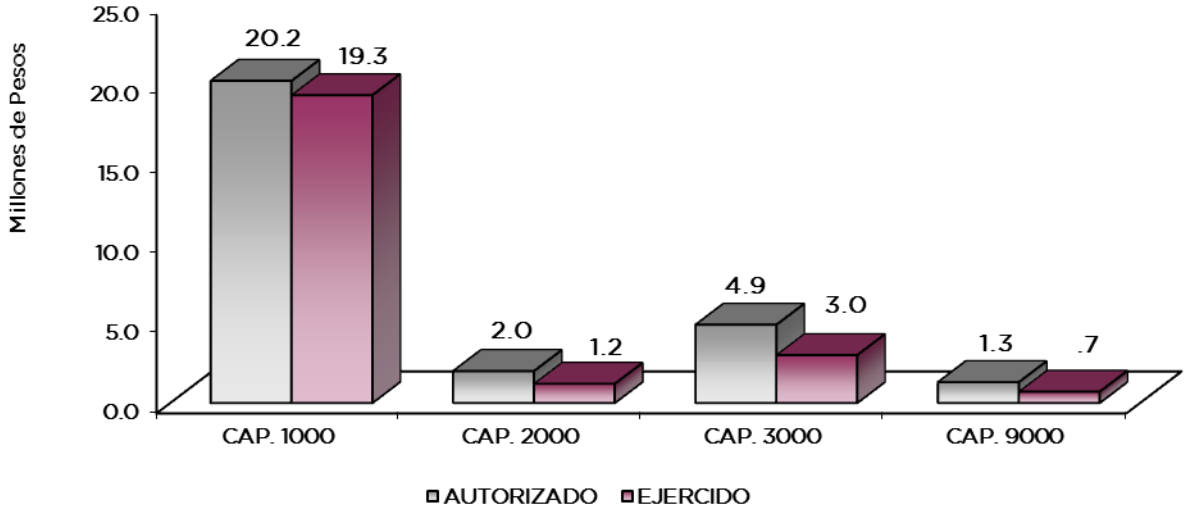

NOTAS AL PRESUPUESTO DE EGRESOS

EGRESOS

Se tuvo un presupuesto inicial de 26 millones 667.6 miles de pesos, presentándose ampliaciones y traspasos netos de más por un millón 709.9 miles de pesos, con lo que se determinó un presupuesto modificado de 28 millones 377.5 miles de pesos, de los cuales se ejercieron 24 millones 245.6 miles de pesos, obteniéndose una variación de 4 millones 131.9 miles de pesos, equivalente al 14.6 por ciento menos respecto al monto autorizado.

SERVICIOS PERSONALES

El presupuesto autorizado inicial de este capítulo fue de 19 millones 783 mil pesos, el ejercido fue de 19 millones 340.2 miles de pesos, obteniéndose un subejercicio de 876.5 miles de pesos, lo que representó 4.3 por ciento menos respecto al monto autorizado.

La variación obedece principalmente a las medidas de austeridad, racionalidad y disciplina presupuestal.

MATERIALES Y SUMINISTROS

Se tuvo un autorizado inicial de un millón 978 mil pesos, de los cuales se ejercieron un millón 231.7 miles de pesos, teniéndose un subejercido de 746.3 miles de pesos, equivalente al 37.7 por ciento respecto al monto autorizado.

La variación obedece al cumplimiento en la Contención del Gasto y Ahorro Presupuestal del Ejercicio 2015

SERVICIOS GENERALES

El presupuesto autorizado inicial de este capítulo fue de 4 millones 906.6 miles de pesos, con ampliaciones y traspasos netos de más por 16.9 miles de pesos, obteniéndose un presupuesto modificado de 4 millones 923.5 miles de pesos. El importe ejercido fue de 2 millones 963.5 miles de pesos, obteniéndose un subejercido de un millón 960 mil pesos, lo que representó el 39.8 por ciento menos respecto al monto autorizado.

La variación obedece al cumplimiento en la Contención del Gasto y Ahorro Presupuestal del Ejercicio 2015

DEUDA PÚBLICA

Se autorizó una ampliación para el pago de pasivos derivados de erogaciones devengadas y pendientes de ejercicios anteriores por un millón 259.3 miles de pesos. De dicha cantidad se ejercieron 710.2 miles de pesos, lo que representó el 43.6 por ciento menos respecto al monto autorizado.

INFORMACIÓN PRESUPUESTAL

Instituto de Investigación y Fomento de las Artesanías del Estado de México

EGRESOS POR OBJETO DEL GASTO

(Miles de Pesos)

CAPÍTULO Y OBJETO DEL GASTO	PRESUPUESTO 2015					
	PREVISTO	ASIGNACIONES Y/O AMPLIACIONES	REDUCCIONES Y/O DISMINUCIONES	TOTAL AUTORIZADO	EJERCIDO	VARIACIÓN
SERVICIOS PERSONALES	**19,783.0**	**3,292.4**	**2,858.7**	**20,216.7**	**19,340.2**	**876.5**
Sueldo Base	9,237.0	82.5	1,042.1	8,277.4	7,815.4	462.0
Honorarios Asimilables a Salarios	1,974.3		348.8	1,625.5	1,526.8	98.7
Prima por Años de Servicio	124.4	20.1	12.9	131.6	125.3	6.3
Prima por Antigüedad		47.5		47.5	47.5	
Prima Vacacional	557.8	126.3	153.2	530.9	503.0	27.9
Aguinaldo	1,338.6	93.1	65.6	1,366.1	1,299.1	67.0
Vacaciones no Disfrutadas por Finiquito		8.4		8.4	8.4	
Compensación por Retabulación	418.2	25.3	1.2	442.3	421.4	20.9
Gratificación	2,967.8	962.6	572.2	3,358.2	3,205.0	153.2
Gratificación por Convenio	202.0	414.0	30.2	585.8	575.6	10.2
Gratificación por Productividad	52.0	3.4		55.4	52.8	2.6
Estudios Superiores	140.1	8.7	10.5	138.3	131.3	7.0
Cuotas de Servicio de Salud	741.0	579.2	138.3	1,181.9	1,181.4	.5
Cuotas al Sistema Solidario de Reparto	590.9	428.6	142.1	877.4	876.6	.8
Cuotas del Sistema de Capitalización Individual	147.7	76.9	64.9	159.7	159.5	.2
Aportación para Financiar los Gastos Generales de Administración de ISSEMyM	70.5	50.5	17.6	103.4	103.4	
Riesgo de Trabajo	100.5	84.1	37.3	147.3	147.2	.1
Seguros y Fianzas	75.0	51.2	54.8	71.4	67.7	3.7
Cuotas para Fondo de Retiro	60.9	1.1	2.3	59.7	56.7	3.0
Seguro de Separación Individualizado	736.3		163.0	573.3	573.2	.1
Prima por Jubilación		45.0		45.0	45.0	
Otros Gastos Derivados de Convenio		49.2		49.2	49.2	
Despensa	248.0	6.4	1.7	252.7	240.4	12.3
Reconocimiento a Servidores Públicos		11.9		11.9	11.9	
Recompensas		116.4		116.4	116.4	
MATERIALES Y SUMINISTROS	**1,978.0**	**156.7**	**156.7**	**1,978.0**	**1,231.7**	**746.3**
Materiales y Útiles de Oficina	178.0	23.8		201.8	159.4	42.4
Enseres de Oficina	252.0	44.1		296.1	182.9	113.2
Materiales y Útiles para el Procesamiento en Equipos y Bienes Informáticos	114.0			114.0	101.3	12.7
Material de Información	5.3			5.3		5.3
Material y Enseres de Limpieza	84.0			84.0	49.9	34.1
Material Didáctico	5.0	3.5	1.0	7.5	3.5	4.0
Productos Alimenticios para Personas	46.0	48.0	1.8	92.2	68.3	23.9
Utensilios para el Servicio de Alimentación	10.0	1.0	.3	10.7	1.0	9.7
Materias Primas y Materiales de Producción	332.9	4.9		337.8	298.6	39.2
Mercancías para su Comercialización en Tiendas del Sector Público	75.0		59.2	15.8		15.8
Productos Minerales No Metálicos	20.0		8.3	11.7		11.7
Cemento y Productos de Concreto	6.0			6.0		6.0
Madera y Productos de Madera		.4		.4	.4	
Vidrio y Productos de Vidrio		.7		.7	.7	
Material Eléctrico y Electrónico	75.1	11.3	13.3	73.1	27.9	45.2
Artículos Metálicos para la Construcción		.1		.1	.1	
Materiales Complementarios	34.0	5.8	6.0	33.8	5.8	28.0
Material de Señalización	14.0		9.2	4.8		4.8
Materiales de Construcción	35.0		9.8	25.2	.7	24.5
Estructuras y Manufacturas para todo tipo de Construcción	12.0			12.0	.4	11.6
Medicinas y Productos Farmacéuticos	13.0	1.0		14.0	1.0	13.0
Combustibles, Lubricantes y Aditivos	366.4			366.4	259.7	106.7
Prendas de Seguridad y Protección Personal	20.0			20.0	1.1	18.9
Refacciones, Accesorios y Herramientas	18.0	.6	3.6	15.0	1.5	13.5
Refacciones y Accesorios Menores de Edificios	12.0	.2	1.8	10.4	1.0	9.4
Refacciones y Accesorios para Equipo de Cómputo		4.9		4.9	4.9	
Refacciones y Accesorios Menores para Equipo de Transporte	235.3	6.4	41.2	200.5	61.6	138.9
Artículos para la Extinción de Incendios	15.0		1.2	13.8		13.8
SERVICIOS GENERALES	**4,906.6**	**317.7**	**300.8**	**4,923.5**	**2,963.5**	**1,960.0**
Servicio de Energía Eléctrica	330.0	4.2		334.2	244.5	89.7
Servicio de Agua	42.0	4.5		46.5	34.7	11.8
Servicio de Telefonía Convencional	192.0			192.0	118.3	73.7
Servicio de Radiolocalización y Telecomunicación	86.4			86.4	43.3	43.1
Servicio Postal y Telegráfico		1.7		1.7	1.7	

CAPÍTULO Y OBJETO DEL GASTO	PRESUPUESTO 2015					
	PREVISTO	ASIGNACIONES Y/O AMPLIACIONES	REDUCCIONES Y/O DISMINUCIONES	TOTAL AUTORIZADO	EJERCIDO	VARIACIÓN
Arrendamiento de Equipo y Bienes Informáticos		31.8		31.8	31.8	
Arrendamiento de Vehículos	25.0			25.0	14.5	10.5
Arrendamiento de Maquinaria y Equipo		3.0		3.0	3.0	
Arrendamiento de Equipo para el Suministro de Sustancias y Productos Químicos	280.0	4.2	87.7	196.5	157.8	38.7
Asesorías Asociadas a Convenios o Acuerdos	290.3			290.3	49.0	241.3
Servicios Informáticos	120.0	12.5		132.5	118.7	13.8
Servicios de Apoyo Administrativo y Fotocopiado	96.0			96.0	53.4	42.6
Impresión de Documentos Oficiales para la Prestación de Servicios Públicos, Identificación, Formatos Administrativos y Fiscales, Formas Valoradas, Certificados y Títulos	52.0	8.3	13.3	47.0	42.6	4.4
Servicios de Impresión de Documentos Oficiales		32.0	.6	31.4	30.8	.6
Servicios de Vigilancia	720.0			720.0	592.8	127.2
Servicios Bancarios y Financieros	33.0		14.0	19.0	3.9	15.1
Seguros y Fianzas	100.0	20.2		120.2	104.0	16.2
Fletes y Maniobras	40.0	.4	13.9	26.5	2.8	23.7
Reparación y Mantenimiento de Inmuebles	58.5		.4	58.1		58.1
Reparación, Mantenimiento e Instalación de Mobiliario y Equipo	36.0	1.0	21.8	15.2	3.1	12.1
Reparación, Instalación y Mantenimiento de Bienes Informáticos, Microfilmación y Tecnologías de la Información	30.0	3.9	9.1	24.8	12.4	12.4
Reparación y Mantenimiento de Vehículos Terrestres, Aéreos y Lacustres	180.0	3.5	73.5	110.0	54.4	55.6
Servicios de Lavandería, Limpieza e Higiene	144.0			144.0	135.4	8.6
Servicio de Fumigación	28.8		3.2	25.6	11.9	13.7
Gastos de Publicidad y Propaganda	45.0			45.0	7.0	38.0
Publicaciones Oficiales y de Información en General para Difusión	130.0	25.0	37.3	117.7	101.4	16.3
Transportación Aérea	150.0			150.0	40.7	109.3
Gastos de Traslado por Vía Terrestre	72.0		7.7	64.3	14.5	49.8
Viáticos Nacionales	358.9		2.7	356.2	7.5	348.7
Viáticos en el Extranjero	115.0			115.0	59.9	55.1
Otros Servicios de Traslado y Hospedaje	98.5	8.6	3.0	104.1	21.4	82.7
Exposiciones y Ferias	588.2		6.3	581.9	276.3	305.6
Otros Impuestos y Derechos	24.0	58.0	6.3	75.7	62.9	12.8
Penas, Multas, Accesorios y Actualizaciones		.1		.1	.1	
Impuesto sobre Erogaciones por Remuneraciones al Trabajo Personal	426.0	92.2		518.2	498.7	19.5
Cuotas y Suscripciones	3.0			3.0	1.7	1.3
Gastos de Servicios Menores	12.0	2.6		14.6	6.6	8.0
DEUDA PÚBLICA		**1,259.3**		**1,259.3**	**710.2**	**549.1**
Por el Ejercicio Inmediato Anterior		1,259.3		1,259.3	710.2	549.1
T O T A L	**26,667.6**	**5,026.1**	**3,316.2**	**28,377.5**	**24,245.6**	**4,131.9**

INFORMACIÓN PROGRAMÁTICA

Instituto de Investigación y Fomento de las Artesanías del Estado de México
Gasto por Categoria Programática
Del 1 de Enero al 31 de Diciembre de 2015
(Miles de Pesos)

Concepto	Egresos					Subejercicio
	Aprobado	Ampliaciones/ (Reducciones)	Modificado	Devengado	Pagado	
	1	2	3=(1 + 2)	4	5	6=(3 - 4)
Programas	**26,667.6**	**450.6**	**27,118.2**	**128.3**	**23,407.1**	**26,989.9**
Subsidios: Sector Social y Privado o Entidades Federativas y Municipios	**-**	**-**	**-**	**-**	**-**	**-**
Sujetos o Reglas de Operación			-			-
Otros Subsidios			-			-
Desempeño de las Funciones	**25,505.4**	**450.6**	**25,956.0**	**128.3**	**22,298.2**	**25,827.7**
Prestación de Servicios Públicos			-			-
Provición de Bienes Públicos			-			-
Planeación, Seguimiento y Evaluación de Políticas Públicas			-			-
Promoción y Fomento	25,505.4	450.6	25,956.0	128.3	22,298.2	25,827.7
Regulación y Supervisión			-			-
Funciones de las Fuerzas Armadas (Únicamente Gobierno Federal)			-			-
Específicos			-			-
Proyectos de Inversión			-			-
Administrativos y de Apoyo	**1,162.2**	**-**	**1,162.2**	**-**	**1,108.9**	**1,162.2**
Apoyo al Proceso Presupuestario y para Mejorar la Eficiencia Institucional			-			-
Apoyo a la Función Pública y al Mejoramiento de la Gestión	1,162.2		1,162.2		1,108.9	1,162.2
Operaciones Ajenas			-			-
Compromisos	**-**	**-**	**-**	**-**	**-**	**-**
Obligaciones de Cumplimiento de Resolución Jurisdiccional			-			-
Desastres Naturales			-			-
Obligaciones	**-**	**-**	**-**	**-**	**-**	**-**
Pensiones y Jubilaciones			-			-
Aportaciones a la Seguridad Social			-			-
Aportaciones a Fondos de Estabilización			-			-
Aportaciones a Fondos de Inversión y Reestructura de Pensiones			-			-
Programa de Gasto Federalizado (Gobierno Federal)	**-**	**-**	**-**	**-**	**-**	**-**
Gasto Federalizado			-			-
Participaciones a Entidades Federativas y Municipios			**-**			**-**
Costo Financiero, Deuda o Apoyos a Deudores y Ahorradores de la Banca			**-**			**-**
Adeudos de Ejercicios Fiscales Anteriores		**1,259.3**	**1,259.3**		**710.2**	**1,259.3**
Total del Gasto	**26,667.6**	**1,709.9**	**28,377.5**	**128.3**	**24,117.3**	**28,249.2**

El Plan de Desarrollo del Estado de México 2011-2017, es un documento que proyecta una visión integral del Estado de México. Reconoce la diversidad política, así como el perfil y la vocación económica y social de cada región y municipio, con la finalidad de establecer estrategias de acción que nos permitirán aprovechar las áreas de oportunidad y fomentar el crecimiento de las zonas rurales, urbanas y metropolitanas de la Entidad.

GOBIERNO DE RESULTADOS

El Gobierno Estatal está orientado a la obtención de resultados; es decir, a que las políticas públicas tengan un impacto positivo en la realidad de la Entidad, para lo cual es necesario que las mismas sean consecuencia de un proceso integral de planeación, de una ejecución eficiente de las políticas públicas y de la evaluación continua de las acciones de gobierno.

ESTADO PROGRESISTA

La visión del Gobierno Estatal en materia de progreso económico consiste en desarrollar una economía competitiva que genere empleos bien remunerados para la construcción de un Estado Progresista. Para ello, se han definido objetivos que serán la base de la política económica que seguirá la actual Administración Pública Estatal; que son consistentes con las características económicas y productivas.

FINANCIAMIENTO PARA EL DESARROLLO

El Gobierno Estatal requiere de recursos financieros para fomentar el desarrollo. Debido a las metas y objetivos que se han establecido, cada peso que se presupueste debe asignarse y gastarse de manera eficiente. Los recursos deben dirigirse a proyectos que causen el mayor impacto en el bienestar de los mexiquenses.

Instituto de Investigación y Fomento de las Artesanías del Estado de México
EGRESOS POR PILAR Y/O EJE TRANSVERSAL
(Miles de Pesos)

PILAR Y/O EJE TRANSVERSAL	PRESUPUESTO 2015					VARIACIÓN	
	PREVISTO	ASIGNACIONES Y/O AMPLIACIONES	REDUCCIONES Y/O DISMINUCIONES	TOTAL AUTORIZADO	EJERCIDO	IMPORTE	%
Gobierno de Resultados	1,162.2	75.6	75.6	1,162.2	1,108.9	53.3	4.6
Estado Progresista	25,505.4	3,691.2	3,240.6	25,956.0	22,426.5	3,529.5	13.6
Financiamiento para el Desarrollo		1,259.3		1,259.3	710.2	549.1	43.6
T O T A L	26,667.6	5,026.1	3,316.2	28,377.5	24,245.6	4,131.9	14.6

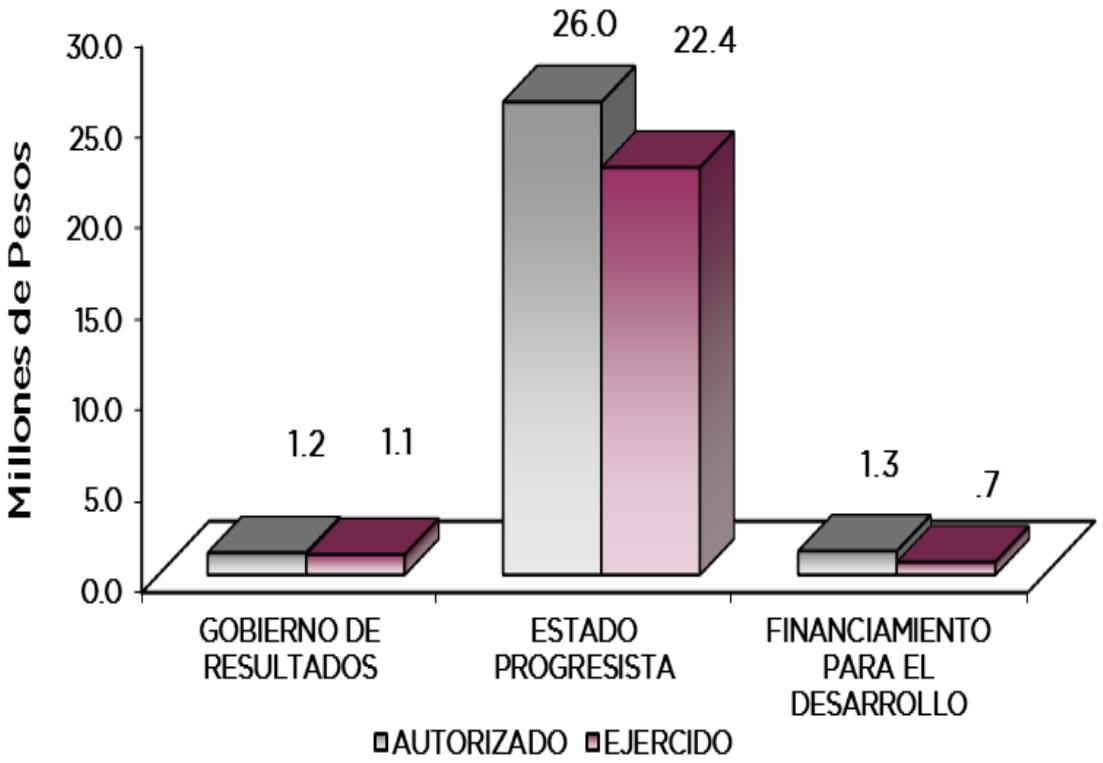

FINALIDAD

GOBIERNO

Dentro de los Proyectos con que cuenta el Instituto sobresalen actividades importantes como; El impulso a la producción artesanal, su desarrollo sustentable y su comercialización directa, así como la promoción de las artesanías del Estado de México a nivel regional, nacional e internacional; lo anterior busca mejorar el nivel de vida de los artesanos, principalmente los que provienen de grupos étnicos, a través de un Gobierno que mejore las condiciones de vida de la población, que fomente la actividad económica, la creación y conservación de empleos en un ambiente laboral propicio mediante la atracción de inversión productiva que aliente la modernización integral de los sectores económicos de capital humano y el fomento de intercambio comercial.

Instituto de Investigación y Fomento de las Artesanías del Estado de México
EGRESOS POR PROGRAMA
(Miles de Pesos)

PROGRAMA	PRESUPUESTO 2015 PREVISTO	ASIGNACIONES Y/O AMPLIACIONES	REDUCCIONES Y/O DISMINUCIONES	TOTAL AUTORIZADO	EJERCIDO	VARIACIÓN IMPORTE	%
Desarrollo de la Función Pública y Ética en el Servicio Público	1,162.2	75.6	75.6	1,162.2	1,108.9	53.3	4.6
Promoción Artesanal	25,505.4	3,691.2	3,240.6	25,956.0	22,426.5	3,529.5	13.6
Previsiones para el Pago de Adeudos de Ejercicios Fiscales Anteriores		1,259.3		1,259.3	710.2	549.1	43.6
TOTAL	26,667.6	5,026.1	3,316.2	28,377.5	24,245.6	4,131.9	14.6

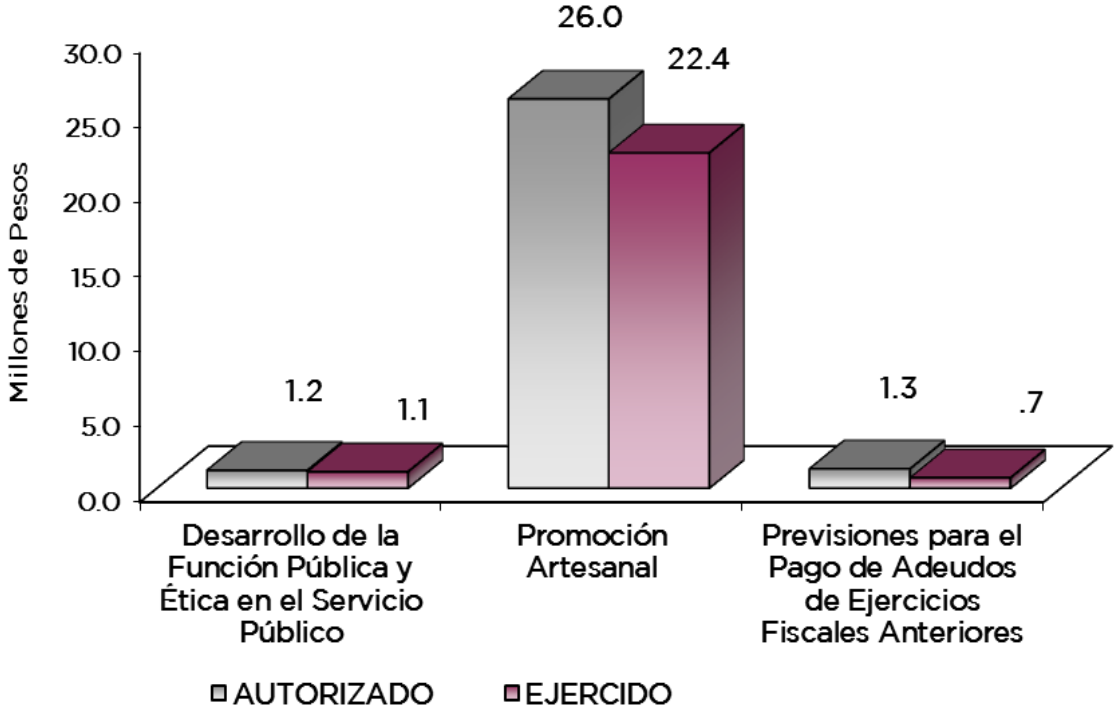

AVANCE OPERATIVO PROGRAMÁTICO Y PRESUPUESTAL

GOBIERNO

GOBIERNO DE RESULTADOS

DESARROLLO DE LA FUNCIÓN PÚBLICA Y ÉTICA EN EL SERVICIO PÚBLICO

010304010101 FISCALIZACIÓN, CONTROL Y EVALUACIÓN INTERNA DE LA GESTIÓN PÚBLICA

Realizar auditorías, con el propósito de verificar el cumplimiento del marco normativo que regula el funcionamiento de las dependencias y organismos auxiliares del Ejecutivo Estatal y los Ayuntamientos

Con el objetivo de analizar, verificar y evaluar de manera objetiva las evidencias relacionadas con los informes de las actividades económicas y de gestión, se realizaron 8 auditorías, cumpliéndose la meta en un 100 por ciento.

Realizar evaluaciones para determinar el grado de eficacia y eficiencia en los procesos, así como en el desempeño institucional de las dependencias y organismos auxiliares del Ejecutivo Estatal

Con la finalidad de determinar el grado de eficiencia y eficacia con que han sido empleados los recursos para alcanzar los objetivos previstos, se realizaron 2 evaluaciones, cumpliéndose la meta en un 100 por ciento.

Realizar inspecciones

Mediante exámenes físicos de los recursos y/o documentos y con el objeto de cerciorarse de la existencia de una operación registrada, se realizaron 45 inspecciones, cumpliéndose la meta en un 100 por ciento.

Participación del órgano de control interno en reuniones que por mandato legal o disposición administrativa así lo requiera.

Con el objeto de coadyuvar en el buen funcionamiento del Instituto y para contar con la presencia de un representante de la Secretaría de la Contraloría, se asistió a 24 reuniones de órganos de gobierno y colegiados, cumpliéndose la meta en un 100 por ciento.

Participar en testificaciones, con el propósito de asegurarse que los actos administrativos se realicen conforme a la normatividad vigente

Con la finalidad de dejar constancia de actos oficiales, se asistió a 13 testificaciones de Entrega-Recepción, cumpliéndose la meta programada en un 100 por ciento.

DESARROLLO ECONÓMICO

ESTADO PROGRESISTA

PROMOCIÓN ARTESANAL

030903010101 INVESTIGACIÓN SOBRE ARTESANÍAS

Comprende las acciones de fomento a la creatividad artesanal con la realización de certámenes que permitan incrementar su productividad y comercialización, y realizar en coordinación con Instituciones Públicas y Privadas el desarrollo de estudios e investigaciones, a fin de mejorar los procesos artesanales, así como la publicación de los resultados y del trabajo artesanal.

Coordinación en el desarrollo de estudios artesanales para preservar, desarrollar e impulsar la actividad artesanal.

A fin de impulsar el empleo de nuevas tecnologías en la producción artesanal, y en coordinación con Instituciones Públicas y Privadas se realizaron 13 estudios artesanales, alcanzándose el 100 por ciento de la meta programada.

Fomentar la creatividad artesanal mediante la coordinación, la realización y participación de certámenes a nivel estatal, nacional e internacional.

Con la finalidad de fomentar la creatividad y calidad del trabajo artesanal, se realizaron 22 concursos municipales, estatales y nacionales, lográndose cumplir la meta en un 100 por ciento, y beneficiando a 762 artesanos mexiquenses. Por mencionar algunos concursos nacionales: 6° Concurso Nacional de Fibras Vegetales, Campeche; 5° Concurso Nacional del Juguete Popular Mexicano, San Miguel de Allende; 3er Concurso Nacional de Muñecas Artesanales, Querétaro; 2° Concurso Nacional El Arte Mexicano que Perdura 2015, Aguascalientes; 2° Concurso Nacional del Rebozo 2015, Tlaxcala; 3er Concurso Nacional de Téxtiles 2015, Veracruz.

Credencialización de los artesanos productores del Estado de México.

Derivado del interés de los artesanos por obtener una identidad en el sector artesanal y con el propósito de facilitar la comercialización de sus productos; en el año 2015, se otorgaron 3 mil 872 credenciales, rebasando la meta en un 10.63 por ciento delo programada. Con esto se logra tener un total de 35 mil 589 artesanos registrados en el Padrón Artesanal.

Difusión del Trabajo Artesanal y las Artesanías del Estado de México.

Con el propósito de diversificar y elevar la competitividad de las artesanías mexiquenses en el periodo 2015, se realizaron 22 gestiones, con lo cual se alcanzó la meta en un 100 por ciento.

030903010102 ORGANIZACIÓN, CAPACITACIÓN Y ASESORÍA FINANCIERA

Incluye las acciones para fomentar la integración de artesanos en organizaciones legalmente constituidas y para realizar eventos de capacitación que contribuyan al desarrollo integral del sector artesanal y las acciones para promover las distintas fuentes de financiamiento a las que los artesanos puedan acceder.

Coordinar el establecimiento de organizaciones artesanales.

En el periodo que se informa, se lograron constituir 19 organizaciones artesanales bajo figuras asociativas legales, beneficiándose a 156 artesanos, representando un 5.56 por ciento de la meta programada.

Asesorías para la obtención de apoyos financieros.

Con la finalidad de que los artesanos conozcan los diferentes programas crediticios a los que pueden acceder, se brindaron 192 asesorías individuales, determinando las necesidades que existen en los diferentes grupos artesanales, lográndose llegar al 100 por ciento de la meta programada.

Impartir cursos de capacitación

Con el objeto de facilitar a los artesanos el acceso a servicios de capacitación que les permita elevar su competitividad y fomentar el autoempleo principalmente en zonas rurales con alto índice de marginación, se instrumentaron programas de capacitación en las siguientes vertientes:

Impartiéndose 118 cursos de capacitación, con lo cual se apoyó a 2 mil 290 artesanos, lográndose sobrepasar la meta en un 12.38 por ciento de la meta programada.

Promover y gestionar el registro de marcas

Con el propósito de que la artesanía mexiquense adquiera identidad propia y pueda acceder a un grado mayor de posicionamiento en el mercado, se lograron gestionar 23 registros de marca individuales, lográndose llegar a la meta al 100 por ciento programado.

Gestionar el financiamiento de la actividad artesanal.

Derivado de que esta actividad promueve los diferentes programas crediticios a los que pueden acceder los artesanos, se realizaron 8 gestiones ante instituciones como el Instituto Mexiquense del Emprendedor (IME) y el Fondo Nacional para el Fomento de las Artesanías (FONART), lográndose beneficiar a 2 mil 254 artesanos con apoyos económicos para el desarrollo y producción de su actividad artesanal, alcanzándose la meta al 100 por ciento programada.

Gestionar la reconversión de hornos y el equipamiento para la utilización de la greta libre de plomo.

Con el fin de fomentar la actividad artesanal; en el periodo 2015, se realizaron 6 asesorías en la reconversión de hornos, beneficiando a 50 artesanos de la Entidad, llegando al 100 por ciento de avance sobre la meta programada.

030903010201 COMERCIALIZACIÓN DE ARTESANÍAS

Comprende las acciones para mejorar las ventas de los artesanos de la Entidad, con el apoyo de Tiendas CASART a través de esquemas de consignación de las artesanías, así como que cuenten con espacios dignos de exposición y venta de su mercancía.

Venta de Artesanía en Tienda CASART bajo el esquema de consignación.

Con el objeto de evitar el intermediarismo en el sector artesanal, se ha promovido la comercialización de las artesanías a través de las Tiendas CASART bajo el esquema de consignación, así como la participación directa de los artesanos productores.

En la actualidad, se han buscado las mejores alternativas de venta directa de artesanías. Se ha logrado impulsar a 8 tiendas CASART ubicadas en Toluca, Museo las Torres Bicentenario, Toluca Aeropuerto, Valle de Bravo, Huixquilucan, Acambay, Teotihuacán, Ixtapan de la Sal, donde se cuenta con más de 5 mil variedades de productos provenientes de las 17 ramas artesanales; incrementando la meta en un 7.66 por ciento respecto a lo programado, con ventas por 17 millones 225 mil pesos, en beneficio de 4 mil 196 artesanos del Estado de México.

Gestionar la apertura de nuevos puntos de venta en Territorio Estatal y Nacional

Con la finalidad de dar a conocer las artesanías locales, se logró la apertura de 3 nuevos puntos de venta en el Estado de México; Tepotzotlán, Finca de Adobe e Inkania en Toluca, llegando al 100 por ciento de la meta programada.

Muestras artesanales a nivel estatal, nacional e internacional

Para difundir las artesanías mexiquenses en espacios nacionales e internacionales, se realizaron 6 muestras artesanales, trasladando la mercancía más representativa de la tienda CASART a los diferentes foros, lográndose la meta en un 100 por ciento. Destacan las siguientes: Muestra Artesanal Punto México, Secretaría de Turismo Federal, Ciudad de México; Programa “HOY” de Televisa en los municipios de Ixtapan de la Sal, Malinalco, Aculco, Villa del Carbón y Tonatico; Programa “Ventaneando” de Televisión Azteca, transmitido desde los municipios de Ixtapan de la Sal, La Paz y Ecatepec; “XXII Congreso Nacional de Turismo de Reuniones” en el municipio de Valle de Bravo, entre otras.

Orientación y Fomento a las Exportaciones

Con la finalidad de impulsar la expansión y diversificación de las artesanías de la Entidad a nivel internacional, se han impartido 15 asesorías sobre los lineamientos a seguir para el proceso de exportación, lográndose beneficiar a 38 artesanos, alcanzándose el 100 por ciento la meta programada.

030903010202 PROMOCIÓN Y FOMENTO ARTESANAL

Comprende las acciones para incrementar las ventas y expectativas del mercado y comercialización de productos artesanales con la participación directa de los artesanos principalmente en ferias y exposiciones de carácter local, regional, nacional e internacional.

Promover la participación de los artesanos y la venta de artesanías mexiquenses en ferias de carácter estatal, nacional e internacional

Con el propósito de fomentar la venta de artesanías, se promovió la participación directa de artesanos en 252 eventos a nivel municipal, estatal y nacional, beneficiando a 692 expositores artesanales, lográndose rebasar en un 5 por ciento la meta programada. Destacan entre las principales ferias: Edición del Festival Internacional de Ciudades Hermanas de Laredo Texas; Festival Internacional de Tehuacán, Arte y Tradición, Puebla; Artesanos por la Paz, Pabellón FONART 2015, Acapulco; Feria Nacional Potosina (FENEPO), San Luis Potosí ; Exposición Latinoamericana de Artesanía, Ciudad Juárez; Día internacional de los Pueblos Indígenas, Chihuahua, entre otras.

Ventas en Ferias y Exposiciones

En el año 2015, se participó en eventos tanto estatales, nacionales e internacionales, lográndose registrar 3 millones 686 mil pesos en ventas, lo que significó un incremento de 3.68 por ciento sobre lo programado.

Organizar Ferias a Nivel Estatal y Nacional

En el período que se informa se realizaron 2 ferias estatales, alcanzándose al 100 por ciento la meta programada para el 2015. En el mes de julio, se llevó a cabo la Exposición de Artesanías Mexiquenses en el Museo Nacional de Culturas Populares, en la Ciudad de México; en el mes de noviembre se realizó la Cumbre Nacional de Arte Popular 2015, en Metepec, Estado de México. Beneficiando en ambos eventos a 123 artesanos de diversos municipios de la entidad y registrando ventas por un millón 250 mil pesos.

Instituto de Investigación y Fomento de las Artesanías del Estado de México

AVANCE OPERATIVO - PROGRAMÁTICO Y PRESUPUESTAL

ENERO - DICIEMBRE DE 2015

FIN	FUN	SF	PP	SP	Pr	DESCRIPCIÓN	METAS UNIDAD DE MEDIDA	PROGRAMADO	ALCANZADO	AVANCE %	PRESUPUESTO 2015 (Miles de Pesos) AUTORIZADO	EJERCIDO	%
						GOBIERNO							
						GOBIERNO DE RESULTADOS							
						DESARROLLO DE LA FUNCIÓN PÚBLICA Y ÉTICA EN EL SERVICIO PÚBLICO							
01	03	04	01	01	01	FISCALIZACIÓN, CONTROL Y EVALUACIÓN DE LA GESTIÓN PÚBLICA					1,162.2	1,108.9	95.4
						Realizar auditorías, con el propósito de verificar el cumplimiento del marco normativo que regula el funcionamiento de las dependencias y organismos auxiliares del Ejecutivo Estatal y los Ayuntamientos	Auditorías	8	8	100.0			
						Realizar evaluaciones para determinar el grado de eficacia y eficiencia en los procesos, así como en el desempeño institucional de las dependencias y organismos auxiliares del Ejecutivo Estatal	Evaluación	2	2	100.0			
						Realizar inspecciones	Inspección	45	45	100.0			
						Participación del órgano de control interno en reuniones que por mandato legal o disposición administrativa así lo requiera.	Reunión	24	24	100.0			
						Participar en testificaciones, con el propósito de asegurarse que los actos administrativos se realicen conforme a la normatividad vigente	Testificación	13	13	100.0			
						DESARROLLO ECONÓMICO							
						ESTADO PROGRESISTA							
						PROMOCIÓN ARTESANAL							
03	09	03	01	01	01	INVESTIGACIÓN SOBRE ARTESANÍAS					5,979.9	5,351.9	89.5
						Coordinación en el desarrollo de estudios artesanales para preservar, desarrollar e impulsar la actividad artesanal	Estudio	13	13	100.0			
						Fomentar la creatividad artesanal mediante la coordinación, la realización y participación de certámenes a nivel estatal, nacional e internacional	Certamen	22	22	100.0			
						Credencialización de los artesanos productores del Estado de México	Cartilla	3,500	3,872	110.6			
						Difusión del trabajo artesanal y las artesanías del Estado de México	Publicación	22	22	100.0			
03	09	03	01	01	02	ORGANIZACIÓN, CAPACITACIÓN Y ASESORÍA FINANCIERA					6,877.6	6,243.8	90.8
						Coordinar el establecimiento de organizaciones artesanales	Organización	18	19	105.6			
						Asesorías para la obtención de apoyos financieros	Asesoría	192	192	100.0			
						Impartir cursos de capacitación	Curso	105	118	112.4			
						Promover y gestionar el registro de marcas	Proyecto	23	23	100.0			
						Gestionar el financiamiento de la actividad artesanal	Gestión	8	8	100.0			
						Gestionar la reconversión de hornos y el equipamiento para la utilización de la greta libre de plomo	Gestión	6	6	100.0			

FIN	FUN	SF	PP	SP	Pr	DESCRIPCIÓN	METAS UNIDAD DE MEDIDA	PROGRA-MADO	ALCAN-ZADO	AVANCE %	PRESUPUESTO 2015 (Miles de Pesos) AUTORIZADO	EJERCIDO	%
03	09	03	01	02	01	**COMERCIALIZACIÓN DE ARTESANÍAS**					**6,796.5**	**5,831.7**	**85.8**
						Venta de artesanías en tienda CASART bajo el esquema de consignación	Miles de pesos	16,000	17,225	107.7			
						Gestionar la apertura de nuevos puntos de venta en territorio estatal y nacional	Gestión	3	3	100.0			
						Muestras artesanales a nivel estatal, nacional e internacional	Evento	6	6	100.0			
						Orientación y fomento a las exportaciones	Asesoría	15	15	100.0			
03	09	03	01	02	02	**PROMOCIÓN Y FOMENTO ARTESANAL**					**6,302.0**	**4,999.1**	**79.3**
						Promover la participación de los artesanos mexiquenses en ferias y exposiciones de carácter estatal, nacional e internacional	Evento	240	252	105.0			
						Ventas en ferias y exposiciones	Miles de pesos	3,555	3,686	103.7			
						Organizar ferias a nivel estatal y nacional	Evento	2	2	100.0			
						OTRAS NO CLASIFICADAS EN FUNCIONES ANTERIORES							
						FINANCIAMIENTO PARA EL DESARROLLO							
						PREVISIONES PARA EL PAGO DE ADEUDOS DE EJERCICIOS FISCALES ANTERIORES							
04	04	01	01	01	01	**PASIVOS DERIVADOS DE EROGACIONES DEVENGADAS Y PENDIENTES DE EJERCICIOS ANTERIORES**					**1,259.3**	**710.2**	**56.4**
						Registro de pagos de adeudos de ejercicios fiscales anteriores	Documento	1	1	100.0			
						T O T A L					**28,377.5**	**24,245.6**	**85.4**

ANEXOS ESTABLECIDOS EN DIFERENTES ORDENAMIENTOS

Relación de Bienes Inmuebles que Componen al Patrimonio
Cuenta Pública 2015
(Miles de Pesos)

Ente Público: Instituto de Investigación y Fomento de las Artesanías del Estado de México

Código	Descripción de Bienes Inmuebles	* Valor en Libros
	Terrenos	9,380.6
	Edificios no Habitacionales	21,038.5
	T O T A L	30,419.1

Relación de Bienes Muebles que Componen al Patrimonio
Cuenta Pública 2015
(Miles de Pesos)

Ente Público: Instituto de Investigación y Fomento de las Artesanías del Estado de México

Código	Descripción de Bienes Muebles	* Valor en Libros
	Mobiliario y Equipo de Administración	429.0
	Vehículos y Equipo de Transporte	1,306.9
	Maquinaria, Otros Equipos y Herramientas	361.8
	Colecciones, Obras de Arte y Objetos Valiosos	67.7
	Otros Bienes Muebles	988.0
	T O T A L	3,153.4

Instituto de Investigación y Fomento de las Artesanías del Estado de México
Cuenta Pública 2015

Relación de Cuentas Bancarias Productivas Específicas

Fondo, Programa o Convenio	Datos de la Cuenta Bancaria	
	Institución Bancaria	Número de Cuentas
Contrato	BBVA Bancomer	351
Contrato	BBVA Bancomer	178
Contrato	Banco del Bajío	201