Instituto Mexiquense del Emprendedor

IME

IME

CONTENIDO PÁGINA

I.	INFORMACIÓN CONTABLE	
	ESTADO DE SITUACIÓN FINANCIERA	5
	ESTADO DE ACTIVIDADES	6
	ESTADO DE VARIACIÓN EN LA HACIENDA PÚBLICA	7
	ESTADO DE CAMBIOS EN LA SITUACIÓN FINANCIERA	8
	ESTADO DE FLUJOS DE EFECTIVO	9
	ESTADO ANALÍTICO DEL ACTIVO	10
	ESTADO ANALÍTICO DE LA DEUDA Y OTROS PASIVOS	11
	NOTAS A LOS ESTADOS FINANCIEROS	12
II.	INFORMACIÓN PRESUPUESTARIA	25
III.	INFORMACIÓN PROGRAMÁTICA	39
IV.	ANEXOS ESTABLECIDOS EN DIFERENTES ORDENAMIENTOS	49

Instituto Mexiquense del Emprendedor
Estado de Situación Financiera
Al 31 de diciembre de 2015 y 2014
(Miles de Pesos)

CONCEPTO	Año 2015	Año 2014
ACTIVO		
Activo Circulante		
Efectivo y Equivalentes	38,632.2	21,574.2
Derechos a Recibir Efectivo o Equivalentes	2,094.5	66,748.4
Derechos a Recibir Bienes o Servicios	.0	.0
Inventarios	.0	.0
Almacenes	.0	.0
Estimación por Pérdida o Deterioro de Activos Circulantes	.0	.0
Otros Activos Circulantes	.0	.0
Total de Activos Circulantes	**40,726.7**	**88,322.6**
Activo No Circulante		
Inversiones Financieras a Largo Plazo	189,882.1	189,882.1
Derechos a Recibir Efectivo o Equivalentes a Largo Plazo	.0	.0
Bienes Inmuebles, Infraestructura y Construcciones en Proceso	.0	.0
Bienes Muebles	3,962.2	4,801.2
Activos Intangibles	.0	.0
Depreciación, Deterioro y Amortización Acumulada de Bienes	-1,983.5	-2,309.5
Activos Diferidos	.0	.0
Estimación por Pérdida o Deterioro de Activos no Circulantes	.0	.0
Otros Activos no Circulantes	.0	.0
Total de Activos No Circulantes	**191,860.8**	**192,373.8**
Total del Activo	**232,587.5**	**280,696.4**

CONCEPTO	Año 2015	Año 2014
PASIVO		
Pasivo Circulante		
Cuentas por Pagar a Corto Plazo	27,875.9	10,094.4
Documentos por Pagar a Corto Plazo	.0	.0
Porción a Corto Plazo de la Deuda Pública a Largo Plazo	.0	.0
Títulos y Valores a Corto Plazo	.0	.0
Pasivos Diferidos a Corto Plazo	.0	.0
Fondos y Bienes de Terceros en Garantía y/o Administración a Corto Plazo	.0	.0
Provisiones a Corto Plazo	.0	.0
Otros Pasivos a Corto Plazo	.0	.0
Total de Pasivos Circulantes	**27,875.9**	**10,094.4**
Pasivo No Circulante		
Cuentas por Pagar a Largo Plazo	.0	.0
Documentos por Pagar a Largo Plazo	.0	.0
Deuda Pública a Largo Plazo	.0	.0
Pasivos Diferidos a Largo Plazo	.0	.0
Fondos y Bienes de Terceros en Garantía y/o en Administración a Largo Plazo	.0	.0
Provisiones a Largo Plazo	.0	.0
Total de Pasivos No Circulantes	**.0**	**.0**
Total del Pasivo	**27,875.9**	**10,094.4**
HACIENDA PÚBLICA/ PATRIMONIO		
Hacienda Pública/Patrimonio Contribuido	**189,882.1**	**189,882.1**
Aportaciones	189,882.1	189,882.1
Donaciones de Capital	.0	.0
Actualización de la Hacienda Pública / Patrimonio	.0	.0
Hacienda Pública/Patrimonio Generado	**14,829.5**	**80,719.9**
Resultados del Ejercicio (Ahorro / Desahorro)	-65,890.4	70,479.8
Resultados de Ejercicios Anteriores	80,669.7	10,189.9
Revalúos	50.2	50.2
Reservas	.0	.0
Rectificaciones de Resultados de Ejercicios Anteriores	.0	.0
Exceso o Insuficiencia en la Actualización de la Hacienda Publica/Patrimonio	**.0**	**.0**
Resultado por Posición Monetaria	.0	.0
Resultado por Tenencia de Activos no Monetarios	.0	.0
Total Hacienda Pública/ Patrimonio	**204,711.6**	**270,602.0**
Total del Pasivo y Hacienda Pública / Patrimonio	**232,587.5**	**280,696.4**

Instituto Mexiquense del Emprendedor
Estado de Actividades
Del 1 de Enero al 31 de Diciembre de 2015 y 2014
(Miles de Pesos)

Concepto	2015	2014
INGRESOS Y OTROS BENEFICIOS		
Ingresos de la Gestión	**.0**	**.0**
Impuestos	.0	.0
Cuotas y Aportaciones de Seguridad Social	.0	.0
Contribuciones de Mejoras	.0	.0
Derechos	.0	.0
Productos de Tipo Corriente	.0	.0
Aprovechamientos de Tipo Corriente	.0	.0
Ingresos por Venta de Bienes y Servicios	.0	.0
Ingresos no Comprendidos en las Fracciones de la Ley de Ingresos Causados en Ejercicios Fiscales Anteriores	.0	.0
Pendientes de Liquidación o Pago	.0	.0
Participaciones, Aportaciones, Transferencias, Asignaciones, Subsidios y Otras Ayudas	**173,298.9**	**148,455.8**
Participaciones y Aportaciones		.0
Transferencia, Asignaciones, Subsidios y Otras Ayudas	173,298.9	148,455.8
Otros Ingresos y Beneficios	**6,000.0**	**71,008.6**
Ingresos Financieros	.0	83.3
Incremento por Variación de Inventarios		.0
Disminución del Exceso de Estimaciones por Pérdida o Deterioro u Obsolescencia		.0
Disminución del Exceso de Provisiones		.0
Otros Ingresos y Beneficios Varios	6,000.0	70,925.3
Total de Ingresos y Otros Beneficios	**179,298.9**	**219,464.4**
GASTOS Y OTRAS PÉRDIDAS		
Gastos de Funcionamiento	**25,809.0**	**25,383.3**
Servicios Personales	22,013.2	20,866.3
Materiales y Suministros	497.9	647.4
Servicios Generales	3,297.9	3,869.6
Transferencia, Asignaciones, Subsidios y Otras Ayudas	**560.0**	**.0**
Transferencias Internas y Asignaciones al Sector Público		.0
Transferencias al Resto del Sector Público	560.0	.0
Subsidios y Subvenciones		.0
Ayudas Sociales		.0
Pensiones y Jubilaciones		.0
Transferencias a Fideicomisos, Mandatos y Contratos Análogos		.0
Transferencias a la Seguridad Social		.0
Donativos		.0
Transferencias al Exterior		.0
Participaciones y Aportaciones	**.0**	**.0**
Participaciones		.0
Aportaciones		.0
Convenios		.0
Intereses, Comisiones y Otros Gastos de la Deuda Pública	**.0**	**.0**
Intereses de la Deuda Pública		.0
Comisiones de la Deuda Pública		.0
Gastos de la Deuda Pública		.0
Costo por Coberturas		.0
Apoyos Financieros		.0
Otros Gastos y Pérdidas Extraordinarias	**71,437.2**	**376.4**
Estimaciones, Depreciaciones, Deterioros, Obsolescencia y Amortizaciones	326.0	376.4
Provisiones		.0
Disminución de Inventarios		.0
Aumento por Insuficiencia de Estimaciones por Pérdida o Deterioro y Obsolescencia		.0
Aumento por Insuficiencia de Provisiones		.0
Otros Gastos	71,111.2	.0
Inversión Pública	**147,383.1**	**123,224.9**
Inversión Pública no Capitalizable	147,383.1	123,224.9
Total de Gastos y Otras Pérdidas	**245,189.3**	**148,984.6**
Resultados del Ejercicio (Ahorro/Desahorro)	**-65,890.4**	**70,479.8**

Instituto Mexiquense del Emprendedor
Estado de Variación en la Hacienda Pública
Del 1 de enero al 31 de diciembre de 2015
(Miles de pesos)

Concepto	Hacienda Pública/Patrimonio Contribuido	Hacienda Pública/Patrimonio Generado de Ejercicios Anteriores	Hacienda Pública/Patrimonio Generado del Ejercicio	Ajustes por Cambios de Valor	TOTAL
Rectificaciones de Resultados de Ejercicios Anteriores					**.0**
Patrimonio Neto Inicial Ajustado del Ejercicio 2014	**189,882.1**			**.0**	**189,882.1**
Aportaciones	189,882.1				189,882.1
Donaciones de Capital	.0				.0
Actualización de la Hacienda Pública/Patrimonio	.0				.0
Variaciones de la Hacienda Pública/Patrimonio Neto del Ejercicio 2014		**10,189.9**	**70,479.8**	**50.2**	**80,719.9**
Resultados del Ejercicio (Ahorro/Desahorro)			70,479.8		**70,479.8**
Resultados de Ejercicios Anteriores		10,189.9			**10,189.9**
Revalúos				50.2	**50.2**
Reservas					**.0**
Hacienda Pública/Patrimonio Neto Final del Ejercicio 2014	**189,882.1**	**10,189.9**	**70,479.8**	**50.2**	**270,602.0**
Cambios en la Hacienda Pública/Patrimonio Neto del Ejercicio 2015	**.0**			**.0**	**.0**
Aportaciones					**.0**
Donaciones de Capital					**.0**
Actualización de la Hacienda Pública/Patrimonio					**.0**
Variaciones de la Hacienda Pública/Patrimonio Neto del Ejercicio 2015		**70,479.8**	**-65,890.4**	**.0**	**4,589.4**
Resultados del Ejercicio (Ahorro/Desahorro)			-65,890.4		**-65,890.4**
Resultados de Ejercicios Anteriores		70,479.8			**70,479.8**
Revalúos					**.0**
Reservas					**.0**
Saldo Neto en la Hacienda Pública / Patrimonio 2015	**189,882.1**	**80,669.7**	**-65,890.4**	**50.2**	**204,711.6**

Instituto Mexiquense del Emprendedor
Estado de Cambios en la Situación Financiera
Del 1 de Enero al 31 de Diciembre de 2015
(Miles de Pesos)

Concepto	Origen	Aplicación
ACTIVO	**65,492.9**	**17,384.0**
Activo Circulante	**64,653.9**	**17,058.0**
Efectivo y Equivalentes	.0	17,058.0
Derechos a Recibir Efectivo o Equivalentes	64,653.9	.0
Derechos a Recibir Bienes o Servicios	.0	.0
Inventarios	.0	.0
Almacenes	.0	.0
Estimación por Pérdida o Deterioro de Activos Circulantes	.0	.0
Otros Activos Circulantes	.0	.0
Activo No circulante	**839.0**	**326.0**
Inversiones Financieras a Largo Plazo	.0	.0
Derechos a Recibir Efectivo o Equivalentes a Largo Plazo	.0	.0
Bienes Inmuebles, Infraestructura y Construcciones en Proceso	.0	.0
Bienes Muebles	839.0	.0
Activos Intangibles	.0	.0
Depreciación, Deterioro y Amortización Acumulada de Bienes	.0	326.0
Activos Diferidos	.0	.0
Estimación por Pérdida o Deterioro de Activos no Circulantes	.0	.0
Otros Activos no Circulantes	.0	.0
PASIVO	**17,781.5**	**.0**
Pasivo Circulante	**17,781.5**	**.0**
Cuentas por Pagar a Corto Plazo	17,781.5	
Documentos por Pagar a Corto Plazo		.0
Porción a Corto Plazo de la Deuda Pública a Largo Plazo	.0	.0
Títulos y Valores a Corto Plazo	.0	.0
Pasivos Diferidos a Corto Plazo	.0	.0
Fondos y Bienes de Terceros en Garantía y/o Administración a Corto Plazo	.0	.0
Provisiones a Corto Plazo	.0	.0
Otros Pasivos a Corto Plazo	.0	.0
Pasivo No Circulante	**.0**	**.0**
Cuentas por Pagar a Largo Plazo	.0	.0
Documentos por Pagar a Largo Plazo	.0	.0
Deuda Pública a Largo Plazo	.0	.0
Pasivos Diferidos a Largo Plazo	.0	.0
Fondos y Bienes de Terceros en Garantía y/o en Administración a Largo Plazo	.0	.0
Provisiones a Largo Plazo	.0	.0
HACIENDA PÚBLICA/PATRIMONIO	**.0**	**65,890.4**
Hacienda Pública/Patrimonio Contribuido	**.0**	**.0**
Aportaciones	.0	.0
Donaciones de Capital	.0	.0
Actualización de la Hacienda Pública/Patrimonio	.0	.0
Hacienda Pública/Patrimonio Generado	**.0**	**65,890.4**
Resultados del Ejercicio (Ahorro/Desahorro)	.0	.0
Resultados de Ejercicios Anteriores	.0	65,890.4
Revalúos	.0	.0
Reservas	.0	.0
Rectificaciones de Resultados de Ejercicios Anteriores	.0	.0
Exceso o insuficiencia en la Actualización de la Hacienda	**.0**	**.0**
Resultado por Posición Monetaria	.0	.0
Resultado por Tenencia de Activos no Monetarios	.0	.0

Instituto Mexiquense del Emprendedor
Estado de Flujos de Efectivo
Del 1 de Enero al 31 de Diciembre de 2015 y 2014
(Miles de Pesos)

Concepto	2015	2014
Flujos de Efectivo de las Actividades de Operación		
Origen	**179,298.9**	**219,464.4**
Impuestos		
Cuotas y Aportaciones de Seguridad Social		
Contribuciones de Mejoras		
Derechos		
Productos de Tipo Corriente		
Aprovechamientos de Tipo Corriente		
Ingresos por Venta de Bienes y Servicios		
Ingresos no Comprendidos en las Fracciones de la Ley de Ingresos Causados en Ejercicios Fiscales Anteriores Pendientes de Liquidación o Pago		
Participaciones y Aportaciones		
Transferencias, Asignaciones y Subsidios y Otras Ayudas	173,298.9	148,455.8
Otros Orígenes de Operación	6,000.0	71,008.6
Aplicación	**245,189.3**	**148,984.6**
Servicios Personales	22,013.2	20,866.3
Materiales y Suministros	497.9	647.4
Servicios Generales	3,297.9	3,869.6
Transferencias Internas y Asignaciones al Sector Público	560.0	
Transferencias al Resto del Sector Público		
Subsidios y Subvenciones	147,383.1	123,224.9
Ayudas Sociales		
Pensiones y Jubilaciones		
Transferencias a Fideicomisos, Mandatos y Contratos Análogos		
Transferencias a la Seguridad Social		
Donativos		
Transferencias al Exterior		
Participaciones		
Aportaciones		
Convenios		
Otras Aplicaciones de Operación	71,437.2	376.4
Flujos Netos de Efectivo por Actividades de Operación	**-65,890.4**	**70,479.8**
Flujos de Efectivo de las Actividades de Inversión		
Origen	**839.0**	**.0**
Bienes Inmuebles, Infraestructura y Construcciones en Proceso		
Bienes Muebles	839.0	
Otros Orígenes de Inversión		
Aplicación	**326.0**	**994.2**
Bienes Inmuebles, Infraestructura y Construcciones en Proceso		
Bienes Muebles	326.0	994.2
Otras Aplicaciones de Inversión		
Flujos Netos de Efectivo por Actividades de Inversión	**513.0**	**-994.2**
Flujo de Efectivo de las Actividades de Financiamiento		
Origen	**82,435.4**	**5,014.9**
Endeudamiento Neto	17,781.5	4,635.5
Interno	.0	379.4
Externo		
Otros Orígenes de Financiamiento	64,653.9	
Aplicación	**.0**	**66,737.7**
Servicios de la Deuda	.0	66,737.7
Interno	.0	
Externo		
Otros Aplicaciones de Financiamiento		
Flujos Netos de Efectivo por Actividades de Financiamiento	**82,435.4**	**-61,722.8**
Incremento/Disminución Neta en el Efectivo y Equivalentes al Efectivo	**17,058.0**	**7,762.8**
Efectivo y Equivalentes al Efectivo al Inicio del Ejercicio	21,574.2	13,811.4
Efectivo y Equivalentes al Efectivo al Final del Ejercicio	**38,632.2**	**21,574.2**

Instituto Mexiquense del Emprendedor
Estado Analítico del Activo
Del 1 de enero al 31 de diciembre de 2015
(Miles de Pesos)

Concepto	Saldo Inicial	Cargos del Período	Abonos del Período	Saldo Final	Variación del Período
	1	2	3	4 =(1+2-3)	(4-1)
ACTIVO	**280,696.4**	**197,926.2**	**246,035.1**	**232,587.5**	**-48,108.9**
Activo Circulante	**88,322.6**	**197,087.2**	**244,683.1**	**40,726.7**	**-47,595.9**
Efectivo y Equivalentes	21,574.2	145,392.2	128,334.2	38,632.2	17,058.0
Derechos a Recibir Efectivo o Equivalentes	66,748.4	51,695.0	116,348.9	2,094.5	-64,653.9
Derechos a Recibir Bienes o Servicios				.0	.0
Inventarios				.0	.0
Almacenes				.0	.0
Estimación por Pérdida o Deterioro de Activos Circulantes				.0	.0
Otros Activos Circulantes				.0	.0
Activo No Circulante	**192,373.8**	**839.0**	**1,352.0**	**191,860.8**	**-513.0**
Inversiones Financieras a Largo Plazo	189,882.1	.0		189,882.1	.0
Derechos a Recibir Efectivo o Equivalentes a Largo Plazo				.0	.0
Bienes Inmuebles, Infraestructura y Construcciones en Proceso				.0	.0
Bienes Muebles	4,801.2	.0	839.0	3,962.2	-839.0
Activos Intangibles				.0	.0
Depreciación, Deterioro y Amortización Acumulada de Bienes	-2,309.5	839.0	513.0	-1,983.5	326.0
Activos Diferidos		.0		.0	.0
Estimación por Pérdida o Deterioro de Activos no Circulantes				.0	.0
Otros Activos no Circulantes				.0	.0

Instituto Mexiquense del Emprendedor
Estado Analítico de la Deuda y Otros Pasivos
Del 1 de enero al 31 de diciembre de 2015
(Miles de Pesos)

Denominación de las Deudas	Moneda de Contratación	Institución o País Acreedor	Saldo Inicial del Período	Saldo Final del Período
DEUDA PÚBLICA				
Corto Plazo				
Deuda Interna			.0	.0
Instituciones de Crédito				
Títulos y Valores				
Arrendamientos Financieros				
Deuda Externa			.0	.0
Organismos Financieros Internacionales				
Deuda Bilateral				
Títulos y Valores				
Arrendamientos Financieros				
Subtotal a Corto Plazo			*.0*	*.0*
Largo Plazo				
Deuda Interna			.0	.0
Instituciones de Crédito				
Títulos y Valores				
Arrendamientos Financieros				
Deuda Externa			.0	.0
Organismos Financieros Internacionales				
Deuda Bilateral				
Títulos y Valores				
Arrendamientos Financieros				
Subtotal a Largo Plazo			*.0*	*.0*
Otros Pasivos			10,094.3	27,875.9
Total de Deuda y Otros Pasivos			*10,094.3*	*27,875.9*

NOTAS A LOS ESTADOS FINANCIEROS
NOTAS DE DESGLOSE

1. ESTADO DE SITUACIÓN FINANCIERA

ACTIVO

- **Efectivo y Equivalentes**

Su integración al 31 de diciembre de 2015 y 2014 es la siguiente:

	2015	2014
Bancos/Tesorería	34,607.1	17,654.2
Inversiones en Valores a Corto Plazo (hasta 3 meses)	4,023.0	3,917.9
Depósitos de Fondos de Terceros en Garantía y/o Admvos.	2.1	2.1
Total	**38,632.2**	**21,574.2**

- **Derechos a Recibir Efectivo y Equivalentes y Bienes o Servicios**

Al 31 de diciembre de 2015 y 2014, el saldo de este renglón se integra como sigue:

	2015	2014
Cuentas por Cobrar al GEM	902.8	-
Programa de Acciones para el Desarrollo “PAD” (GEM)	1,181.0	14,662.9
Deudores Diversos	10.7	52,085.5
Total	**2,094.5**	**66,748.4**

- **Bienes Disponibles para su Transformación o Consumo (inventarios)**

No Aplica.

- **Inversiones Financieras**

Al 31 de diciembre 2015 y 2014 este rubro se integra como sigue:

	2015	2014
Fideicomisos:		
FOGAMEX	3.0	3.0
FOSEEM	8,194.0	8,194.0
FOME	181,685.1	181,685.1
Total	**189,882.1**	**189,882.1**

- **Bienes Muebles, Inmuebles e Intangibles**

Al 31 de diciembre de 2015 y 2014, este rubro se integra de la forma siguiente:

	2015	2014
Mobiliario y Equipo de Administración	2,329.6	2,609.0
Equipo de Transporte	1,546.0	2,078.7
Reevaluación de Bienes Muebles	86.6	113.5
Total de Activo Fijo	**3,962.2**	**4,801.2**
Depreciación Acumulada de Bienes Muebles	(1,925.1)	(2,225.6)
Depreciación Revaluada de Bienes Muebles	(58.4)	(83.9)
Total de Activo Fijo Depreciable	**(1,983.5)**	**(2,309.5)**
Activo Fijo Neto	**1,987.6**	**2,491.7**

A partir del ejercicio 2008 y en apego a la normatividad vigente, el instituto ya no efectuó la actualización de sus bienes muebles.

- **Estimaciones y Deterioros**

  No Aplica.

- **Otros Activos**

  No Aplica.

PASIVO

Cuentas por Pagar a Corto Plazo

Al 31 de diciembre 2015 y 2013 este rubro se integra como sigue:

	2015	2014
Retenciones a Favor de ISPT	202.4	167.5
ISR retenido por Arrendamiento	12.7	4.5
Consejo Estatal para el Desarrollo de los Pueblos Indígenas	-	4.8
Proveedores	147.4	72.5
Programas de Acciones para el Desarrollo "PAD"	27,406.9	9,661.4
Gobierno del Estado de México	106.5	183.7
Total	**27,875.9**	**10,094.4**

2. ESTADO DE ACTIVIDADES

Ingresos de Gestión

Los Ingresos de Gestión del Organismo se obtuvieron de la siguiente manera:

PARTICIPACIONES, APORTACIONES TRANSFERENCIAS, ASIGNACIONES, SUBSIDIOS Y OTRAS AYUDAS

	2015	2014
Subsidio Estatal, Gasto Operativo	25,915.8	25,230.9
Programa de Acciones para el Desarrollo "PAD"	147,383.1	123,224.9
Ingresos financieros	.0	83.0
Otros Ingresos y Beneficios Varios	4,000.0	1,090.3
Aportaciones Federales	2,000.0	69,835.3
Total de Ingresos y Otros Beneficios	**179,298.9**	**219,464.4**

Gastos y Otras Pérdidas

	2015	2014
Servicios Personales	22,013.2	20,866.3
Materiales y Suministros	497.9	647.4
Servicios Generales	3,297.9	3,869.6
Subsidios y Subvenciones	560.0	-
Estimaciones, Depreciaciones, Deterioros, Obsolescencias y Amortizaciones	326.0	376.4
Otros Gastos	71,111.2	-
	97,806.2	**25,759.7**

Inversión Pública

Inversión Pública no Capitalizable	147,383.1	123,224.9
	147,383.1	**123,224.9**

3. ESTADO DE VARIACIÓN EN LA HACIENDA PÚBLICA

Aportaciones

Al 31 de diciembre de 2015 y 2014, el saldo se integra de la siguiente manera:

	2015	2014
Aportaciones	189,882.1	189,882.1
Revalúo de Bienes Muebles	50.2	50.2
Resultado de Ejercicios Anteriores	80,669.7	10,189.9
Resultado del Ejercicio (Ahorro/Desahorro)	(65,890.4)	70,479.8
	204,711.6	**270,602.0**

4. ESTADO DE FLUJOS DE EFECTIVO

1.- Efectivo y Equivalentes

	2015	2014
Efectivo en Bancos –Tesorería	34,607.1	17,654.2
Efectivo en Bancos- Dependencias		
Inversiones temporales (hasta 3 meses)	4,023.0	3,917.9
Fondos con afectación específica		
Depósitos de fondos de terceros y otros	2.1	2.1
Total de Efectivo y Equivalentes	38,632.2	21,574.2

2.- Adquisición de Bienes Muebles e Inmuebles

No se realizó adquisición de bienes durante el ejercicio.

3.- Conciliación de los Flujos de Efectivo

	2015	2014
Flujos Netos de Efectivo por Actividades de Operación	-65,890.4	70,479.8
Flujos Netos de Efectivo por Actividades de Inversión	513.0	-994.2
Flujos Netos de Efectivo por Actividades de Financiamiento Variación	82,435.4	-61,722.8
Efectivo y Equivalentes al Efectivo al Inicio del Ejercicio	21,574.2	13,811.4
Efectivo y Equivalentes al Efectivo al Final del Ejercicio	38,632.2	21,574.2

5. CONCILIACIÓN ENTRE LOS INGRESOS PRESUPUESTARIOS Y CONTABLES, ASÍ COMO ENTRE LOS EGRESOS PRESUPUESTARIOS Y LOS GASTOS CONTABLES

Instituto Mexiquense del Emprendedor
Conciliación entre los Ingresos Presupuestarios y Contables
Correspondiente Del 1 de Enero al 31 de Diciembre de 2015
(Miles de Pesos)

1. Ingresos Presupuestarios		208,513.2
2. Más Ingresos Contables no Presupuestarios		0.0
Incremento por Variación de Inventarios		
Disminución del Exceso de Estimaciones por Pérdida o Deterioro u Obsolescencia		
Disminución del Exceso de Provisiones		
Otros Ingresos y Beneficios Varios		
Otros Ingresos Contables no Presupuestarios		
3. Menos Ingresos Presupuestarios no Contables		29,214.3
Productos de Capital		
Aprovechamientos Capital		
Ingresos Derivados de Financiamientos		29,214.3
Otros ingresos presupuestarios no contables		
4. Ingresos Contables (4 = 1 + 2 - 3)		179,298.9

Instituto Mexiquense del Emprendedor Conciliación entre los Egresos Presupuestarios y los Gastos contables Correspondiente Del 1 de Enero al 31 de Diciembre de 2015 (Miles de Pesos)		
1.- Total de Egresos (Presupuestarios)		183,844.9
2.- Menos Egresos Presupuestarios no Contables		10,092.7
Mobiliario y Equipo de Administración		
Mobiliario y Equipo Educacional y Recreativo		
Equipo e Instrumental Médico y de Laboratorio		
Vehículos y Equipo de Transporte		
Equipo de Defensa y Seguridad		
Maquinaria, Otros Equipos y Herramientas		
Activos Biológicos		
Bienes Inmuebles		
Activos Intangibles		
Obra Pública en Bienes Propios		
Acciones y Participaciones de Capital		
Compra de Títulos y Valores		
Inversiones en Fideicomisos, Mandatos y Otros Análogos		
Provisiones para Contingencias y Otras Erogaciones Especiales		
Amortización de la Deuda Pública		
Adeudos de Ejercicios Fiscales Anteriores (ADEFAS)	10,092.7	
Otros Egresos Presupuestales No Contables		
3. Más Gastos Contables no Presupuestales		71,437.1
Estimaciones, Depreciaciones, Deterioros, Obsolescencia y Amortizaciones	326.0	
Provisiones		
Disminución de Inventarios		
Aumento por Insuficiencia de Estimaciones por Pérdida o Deterioro u Obsolescencia		
Aumento por Insuficiencia de Provisiones		
Otros Gastos	71,111.1	
Otros Gastos Contables No Presupuestales		
4. Total de Gasto Contable (4 = 1 - 2 + 3)		245,189.3

NOTAS DE MEMORIA (CUENTAS DE ORDEN)

CUENTAS DE ORDEN CONTABLES
(Miles de Pesos)

	2015	2014
CUENTAS DEUDORAS		
Almcén	2,010.9	1,816.8
	2,010.9	1,816.8
CUENTAS ACREEDORAS		
Artículos Disponibles por el Almacén	263.6	291.9
Artículos Distribuidos por el Almacén	1,747.3	1,524.9
	2,010.9	1,816.8

CUENTAS DE ORDEN PRESUPUESTALES
(Miles de Pesos)

	2015	2014
CUENTAS DEUDORAS		
Ley de Ingresos Estimada	208,326.5	248,761.5
Presupuesto de Egresos por Ejercer de Gastos de Funcionamiento	2,307.9	1,297.3
Presupuesto de Egresos por Ejercer de Bienes Muebles	0.0	105.9
Presupuesto de Egresos por Ejercer de Inversión Pública	22,173.9	92,297.0
Presupuesto de Egresos Devengado de Gasto de Funsionamiento	259.8	201.1
Presupuesto de Egresos Devengado de Inversión Pública	27,412.1	9,511.3
Presupuesto de Egresos Pagado de Gastos de Funcionamiento	25,549.2	25,182.2
Presupuesto de Egresos Pagado de B. Muebles e Inmuebles	0.0	994.1
Presupuesto de Egresos Pagado de Intereses y Comisiones	10,092.8	5,458.9
Presupuesto de Egresos Pagado de Inversión Pública	119,971.0	113,713.6
Presupuesto de Egresos Pagado de Transferencias	560.0	0.0
	416,653.2	497,522.9
CUENTAS ACREEDORAS		
Ley de Ingresos por Ejecutar	1,897.2	17,962.7
Ley de Ingresos Devengado	-2,083.8	0.0
Ley de Ingresos Recaudado	208,513.2	230,798.8
Presupuesto de Egresos Aprobado de Gastos de Funcionamiento	28,116.9	26,680.6
Presupuesto de Egresos Aprobado de B. Muebles e Inmuebles	0.0	1,100.0
Presupuesto de Egresos Aprobado de Intereses y Comisiones	10,094.3	5,458.8
Presupuesto de Egresos Aprobado de Inversión	169,555.4	215,522.0
Presupuesto de Egresos Aprobado de Tranferencias	560.0	0.0
	416,653.2	497,522.9

NOTAS DE GESTIÓN ADMINISTRATIVA

1. INTRODUCCIÓN

El ejercicio 2015 estuvo impactado por la incertidumbre económica, por lo que el GEM en previsión de los efectos que pudiesen tener en el presupuesto Estatal, reforzó las medidas de austeridad, racionalidad y disciplina presupuestal, con el Acuerdo para la Contención del Gasto y el Ahorro Presupuestario en la Administración Pública Estatal para el ejercicio Fiscal 2015.

2. PANORAMA ECONÓMICO FINANCIERO

Las condiciones económicas o financieras imperantes durante el ejercicio 2015, referidas principalmente a la falta de crecimiento de la economía del país, no influyó negativamente en la realización de operaciones tendientes a cumplir con el objeto para el cual fue creado el Organismo.

3. AUTORIZACIÓN E HISTORIA

a) Fecha de creación del Organismo

El Instituto Mexiquense del Emprendedor (IME), es un Organismo Público Descentralizado del Gobierno del Estado de México, creado mediante decreto del Ejecutivo del Estado, publicado en la Gaceta del Gobierno el 1 de diciembre del 2005, con personalidad jurídica y patrimonio propio, sectorizado a la Secretaría de Desarrollo Económico.

b) Principales Cambios en su Estructura

Durante el ejercicio comprendido del 01 de enero al 31 de diciembre de 2013, la estructura del Organismo no sufrió cambio significativo alguno.

4. ORGANIZACIÓN Y OBJETO SOCIAL

De acuerdo con el decreto de su creación, el Instituto Mexiquense del Emprendedor (IME), tiene como parte sustantiva de su objeto:

I. Contribuir a mejorar el crecimiento económico y la calidad de vida en el Estado de México, apoyando a la actividad emprendedora de nuevos negocios y a la expansión de negocios existentes.

II. Fomentar una cultura emprendedora, con la participación de inversionistas, universidades, y el gobierno de la Entidad.

III. Impulsar las ventajas competitivas del Estado de México para el desarrollo de inversiones productivas.

Principal Actividad

De igual manera, para el adecuado logro de su objeto el Instituto Mexiquense del Emprendedor lleva a cabo las siguientes actividades:

I. Fomentar la iniciativa y creatividad de los emprendedores para identificar oportunidades de negocios.

II. Analizar la viabilidad de los proyectos presentados y proponer acciones que apoyen su desarrollo.

III. Otorgar asesoría a los emprendedores para la realización de su plan de negocio y promover su capacitación.

IV. Facilitar la integración y cooperación entre los emprendedores para el desarrollo integral de proyectos de negocios.

V. Impulsar la vinculación de los proyectos desarrollados.

VI. Promover la integración de los proyectos de negocio a las cadenas productivas, con una visión de corto, mediano y largo plazos.

VII. Apoyar las gestiones para la operación de los proyectos incubados.

VIII. Impulsar esquemas que faciliten el acceso al financiamiento de los proyectos desarrollados.

IX. Promover la creación de infraestructura para albergar proyectos de negocios.

X. Realizar el seguimiento de la evolución de los negocios apoyados por el IME.

XI. Proponer mejoras regulatorias para el desarrollo de la micro, pequeña y mediana empresa.

XII. Impulsar el fortalecimiento y consolidación de empresas constituidas por emprendedores.

XIII. Formular y ejecutar políticas y programas de apoyo y fomento a la micro, pequeña y mediana empresa.

XIV. Impulsar la ejecución de proyectos de integración regional y de fortalecimiento de las cadenas productivas.

XV. Promover la organización de ferias y exposiciones en apoyo a emprendedores, así como a la micro, pequeña y mediana empresa.

XVI. Promover una cultura emprendedora y la creatividad, en coordinación con instituciones de educación media superior y superior de la Entidad.

XVII. Participar en fondos o fideicomisos relacionados con el cumplimiento de su objeto y.

XVIII. Las demás que sean necesarias para el cumplimiento del objeto del IME.

Ejercicio Fiscal

El ejercicio fiscal aplicable al Organismo comprende del 1 de enero al 31 de diciembre de cada año.

Régimen Jurídico

El Instituto Mexiquense del Emprendedor es un Organismo Descentralizado de Carácter Estatal, con personalidad jurídica y patrimonio propios.

Consideraciones Fiscales

De acuerdo con las disposiciones establecidas en el Manual Único de Contabilidad Gubernamental para las Dependencias y Entidades Públicas del Gobierno y Municipios del Estado de México, el Instituto Mexiquense del Emprendedor es una persona moral con fines no lucrativos y sus obligaciones fiscales se determinan conforme a su objetivo y funciones asignadas en la Constitución política del Estado Libre y Soberano de México y en el Decreto de su Creación.

De acuerdo con lo anterior, no es contribuyente directo del Impuesto Sobre la Renta (ISR), ni del Impuesto al Valor Agregado (IVA).

En su carácter de retenedor, en cuestión del Impuesto Sobre la Renta, sólo tiene la obligación de retener y enterar el impuesto cuando se realicen pagos a terceros por concepto de Sueldos y Salarios, Honorarios y Arrendamientos, y esté obligado a ello en los términos de dicha Ley, así como de exigir que la documentación comprobatoria reúna los requisitos fiscales.

Con respecto al Impuesto al Valor Agregado, no efectuará retenciones del Impuesto al Valor Agregado, de conformidad con el artículo 3°, tercer párrafo de la Ley del Impuesto al Valor Agregado (LIVA).

El Impuesto al Valor Agregado que pague por concepto de adquisición de bienes o servicios, deberá registrarlo como parte del bien adquirido o como parte del gasto en que incurra por los servicios recibidos.

Estructura Organizacional Básica

El Instituto Mexiquense del Emprendedor cuenta con la siguiente estructura organizacional básica:

- Un Consejo Directivo
- Un Director General
- Una Unidad de Apoyo Administrativo
- Una Unidad de Control y Seguimiento
- Una Dirección de Fondos de Financiamiento
- Una Dirección de Innovación y Competitividad
- Una Dirección de Desarrollo Regional y,
- Una Contraloría Interna

Bienes Muebles

Debido a que el Instituto es una persona moral con fines no lucrativos, no es contribuyente directo del Impuesto Sobre la Renta ni del Impuesto al Valor Agregado, motivo por el cual las adquisiciones de estos bienes se registran a su costo histórico, incluyendo el Impuesto al Valor Agregado.

La depreciación se calcula por el método de línea recta, a partir del mes siguiente al de adquisición de los bienes, aplicando las tasas anuales que se indican a continuación:

	%
Mobiliario y Equipo de Oficina	3
Equipo de Transporte	10
Equipo de Cómputo y Accesorios	20

Los bienes muebles adquiridos con un costo igual o mayor a 35 veces el Salario Mínimo General (SMG) de la Zona Económica “B”, se registran contablemente como un aumento en el activo y se incluyen en el sistema de control patrimonial SICOPA WEB, a fin de que el saldo de la cuenta corresponda al monto total del sistema de control patrimonial; y aquellas con un importe menor se registran contablemente como un gasto. En ambos casos, se afecta el presupuesto de egresos en la partida y programa correspondiente.

Para efectos del control administrativo, las adquisiciones de bienes muebles, con un costo igual o mayor a 17 Salarios Mínimos Generales de la Zona Económica "B" pero menor de 35 Salarios Mínimos Generales de la Zona Económica "B", también deberán incorporarse al sistema de control patrimonial. Los bienes muebles adquiridos con un costo menor a 17 Salarios Mínimos Generales de la Zona Económica "B", se deberán considerar bienes no inventariables y no requerirán de control administrativo alguno.

En el caso de bienes recibidos por donación o transferencia entregados en especie que se consideren bienes de consumo duradero, se registra con un cargo en el Activo y un abono a la Cuenta de Ingresos, así como su registro presupuestal respectivamente.

Efectos de la inflación en la información financiera.– Tomando como referencia la Norma de Información Financiera (NIF) B-10 “Reconocimiento de los efectos de la inflación en la información financiera”, emitida por el Consejo Mexicano para la Investigación y Desarrollo de Normas de Información Financiera, A.C. y considerando que los últimos 7 años la inflación en la economía mexicana no ha rebasado el 10 por ciento anual, se ha decidido no aplicar el procedimiento de revaluación de los estados financieros de los entes gubernamentales.

Asimismo, la NIF B-10 requiere que se reconozcan los efectos de la inflación en la información financiera siempre que se considera que sus efectos son relevantes, lo cual ocurre cuando dicha inflación es igual o mayor que el 26 por ciento acumulado durante tres ejercicios anuales anteriores. Por lo cual se establece que cuando la economía se encuentre en un entorno inflacionario se definirá el procedimiento a través del cual, los entes gubernamentales, deberán realizar la reevaluación de los estados financieros; debido a lo anterior, y en cumplimiento a lo establecido en la normatividad aplicable, el IME no registra la actualización del activo fijo a partir del ejercicio 2008. Todo ello conforme a los lineamientos establecidos en el apartado IV Efectos de la Inflación del Manual Único de Contabilidad Gubernamental para las Dependencias y Entidades Públicas del Gobierno y Municipios del Estado de México. Los estados financieros adjuntos incluyen el reconocimiento de los efectos de la inflación en la información financiera hasta el 31 de diciembre de 2007, con base en el Índice Nacional de Precios al Consumidor (INPC), determinado por el Instituto Nacional de Estadística y Geografía (INEGI) y publicado por el Banco de México. El porcentaje de inflación acumulado en los tres últimos ejercicios anuales inmediatos anteriores es menor que el 26 por ciento y por tanto, se considera que se opera en un entorno no inflacionario. En caso de que al cierre anual de alguno de los ejercicios futuros la inflación acumulada en los tres ejercicios anuales inmediatos anteriores fuera igual o mayor que el 26%, se considerará que se opera en un entorno inflacionario y, por tanto, se reconocerán de manera retrospectiva los efectos acumulados de la inflación no reconocidos en los períodos en los que el entorno fue calificado como no inflacionario.

5. BASES DE PREPARACIÓN DE LOS ESTADOS FINANCIEROS

El Instituto Mexiquense del Emprendedor como Organismo Público Descentralizado, en su carácter de Organismo Auxiliar del Poder Ejecutivo y como parte de la Administración Pública del Estado de México, registra contable y presupuestalmente sus operaciones y prepara su información financiera de conformidad con la normatividad que en materia de registro emite la Secretaria de Finanzas a través de la Contaduría General Gubernamental de común acuerdo con el Órgano Técnico de Fiscalización del Poder Legislativo, y las tesorerías municipales en el seno de la Comisión Temática correspondiente, aplicando para ello los Postulados Básicos de Contabilidad Gubernamental y la Ley General de Contabilidad Gubernamental en lo aplicable a su transitorio cuarto.

El Instituto Mexiquense del Emprendedor, con base en las observaciones y sugerencias emitidas en su caso por las instancias de control y fiscalización, así como su responsabilidad sobre la objetividad, confiabilidad y oportunidad en la preparación y presentación de la información financiera y presupuestal, como base para el control y toma de decisiones sobre las operaciones, ejecución de programas, ejercicio del presupuesto y cumplimiento de los objetivos institucionales, promueve su seguimiento y los avances para su atención oportuna, de conformidad con las sugerencias y, en su caso, medidas correctivas y preventivas, así como acciones de mejora propuestas, que eviten su recurrencia y fomenten el manejo transparente de los recursos públicos e información sobre su gestión, con los avances y resultados que se informan a la administración del mismo.

6. POLÍTICAS DE CONTABILIDAD SIGNIFICATIVAS

A continuación se resumen las principales políticas y prácticas contables utilizadas por la Administración del Instituto en la elaboración de sus estados financieros adjuntos:

La depreciación se calcula por el método de línea recta, a partir del mes siguiente al de adquisición de los bienes, aplicando las tasas anuales que se indican a continuación:

	%
Mobiliario y Equipo de Oficina	3
Equipo de Transporte	10
Equipo de Cómputo y Accesorios	20

Durante el ejercicio 2015 no hubo ningún cambio en los porcentajes de depreciación, apegándose al Manual Único de Contabilidad Gubernamental.

Los subsidios que recibe le Organismo por parte del Gobierno Estatal se registran de la manera siguiente:

En resultados los destinados a la Operación y en el patrimonio los destinados a la Inversión, con el reconocimiento de aportación patrimonial.

7. POSICIÓN EN MONEDA EXTRANJERA Y PROTECCÓN POR RIESGO CAMBIARIO

No Aplica.

8. REPORTE ANALÍTICO DEL ACTIVO

La vida útil o porcentajes de depreciación, se utilizara de acuerdo al Manual Único de Contabilidad.

Durante el ejercicio 2015, no existieron cambios en los porcentajes de depreciación o valor residual de los activos.

Los activos se registraran con base en las políticas de registro establecidas en el Manual Único de Contabilidad, mismo que son reflejados y registrados en el programa SICOPA WEB, en el cual se da a conocer las características, fechas y monto de adquisición, y la persona que tiene a cargo el reguardo.

9. FIDEICOMISOS, MANDATOS Y ANÁLOGOS

Al 31 de diciembre 2015 y 2014 este rubro se integra como sigue:

	2015	2014
Fideicomisos:		
FOGAMEX	3.0	3.0
FOSEEM	8,194.0	8,194.0
FOME	181,685.1	181,685.1
Total	**189,882.1**	**189,882.1**

Información reportada por la Dirección de Fondos de Financiamiento de la Institución “IME”.

10. REPORTE DE RECAUDACIÓN

	2015	2014
Subsidio Estatal, Gasto Operativo	25,915.8	25,230.9
Programa de Acciones para el Desarrollo “PAD”	147,383.1	123,224.9
Ingresos Financieros	.0	83.0
Otros Ingresos y Beneficios Varios	4,000.0	1,090.3
Aportaciones Federales	2,000.0	69,835.3
Total de Ingresos y Otros Beneficios	**179,298.9**	**219,464.4**

11. INFORMACIÓN SOBRE LA DEUDA Y EL REPORTE ANALÍTICO DE LA DEUDA

No Aplica.

12. CALIFICACIONES OTORGADAS

No Aplica.

13. PROCESO DE MEJORA

Durante el Ejercicio 2015 se mantuvieron las principales políticas de control interno, así como las medidas de desempeño financiero, metas y alcance del Instituto Mexiquense del Emprendedor.

14. INFORMACIÓN POR SEGMENTOS

No Aplica.

15. EVENTOS POSTERIORES AL CIERRE

No Aplica.

16. PARTES RELACIONADAS

No existen partes relacionadas que pudieran ejercer influencia significativa sobre la toma de decisiones financieras y operativas.

17. RESPONSABILIDAD SOBRE LA PRESENTACIÓN RAZONABLE DE LOS ESTADOS FINANCIEROS

“Bajo protesta de decir verdad declaramos que los Estados Financieros y sus notas, son razonablemente correctos y son responsabilidad del emisor”.

El Dictamen de los Estados Financieros correspondiente al ejercicio 2015, estuvo a cargo del Despacho RSM Bogarín y Cía., S.C., el cual informó que los estados financieros presentan razonablemente, en todos los aspectos importantes, la situación financiera del Instituto.

INFORMACIÓN PRESUPUESTARIA

Instituto Mexiquense del Emprendedor
Estado Analítico de Ingresos
Del 1 de enero al 31 de diciembre de 2015
(Miles de pesos)

Rubro de Ingresos	Ingreso					Diferencia
	Estimado	Ampliaciones y Reducciones	Modificado	Devengado	Recaudado	
	(1)	(2)	(3= 1 + 2)	(4)	(5)	(6= 5 - 1)
Impuestos			.0			.0
Cuotas y Aportaciones de Seguridad Social			.0			.0
Contribuciones de Mejoras			.0			.0
Derechos			.0			.0
Productos	.0	.0	.0	.0	.0	.0
Corriente			.0			.0
Capital			.0			.0
Aprovechamientos	.0	.0	.0	.0	6,000.0	6,000.0
Corriente			.0		6,000.0	6,000.0
Capital			.0			.0
Ingresos por Ventas de Bienes y Servicios			.0			.0
Participaciones y Aportaciones			.0			.0
Transferencias, Asignaciones, Subsidios y Otras Ayudas	196,892.2	.0	196,892.2	2,083.8	171,215.1	-25,677.1
Ingresos Derivados de Financiamientos		11,434.3	11,434.3	.0	29,214.3	29,214.3
Total	**196,892.2**	**11,434.3**	**208,326.5**	**2,083.8**	**206,429.4**	
				Ingresos excedentes[1]		**9,537.2**

Estado Analítico de Ingresos Por Fuente de Financiamiento	Ingreso					Diferencia
	Estimado	Ampliaciones y Reducciones	Modificado	Devengado	Recaudado	
	(1)	(2)	(3= 1 + 2)	(4)	(5)	(6= 5 - 1)
Ingresos del Gobierno	**.0**	**.0**	**.0**	**.0**	**.0**	**.0**
Impuestos			.0			.0
Contribuciones de Mejoras			.0			.0
Derechos			.0			.0
Productos	.0	.0	.0	.0	.0	.0
Corriente			.0			.0
Capital			.0			.0
Aprovechamientos	.0	.0	.0	.0	.0	.0
Corriente			.0			.0
Capital			.0			.0
Participaciones y Aportaciones			.0			.0
Transferencias, Asignaciones, Subsidios y Otras Ayudas			.0			.0
Ingresos de Organismos y Empresas	**196,892.2**	**.0**	**196,892.2**	**2,083.8**	**177,215.1**	**-19,677.1**
Cuotas y Aportaciones de Seguridad Social			.0			.0
Ingresos por Ventas de Bienes y Servicios			.0		6,000.0	6,000.0
Transferencias, Asignaciones, Subsidios y Otras Ayudas	196,892.2	.0	196,892.2	2,083.8	171,215.1	-25,677.1
Ingresos Derivados de Financiamiento	**.0**	**11,434.3**	**11,434.3**	**.0**	**29,214.3**	**29,214.3**
Ingresos Derivados de Financiamientos		11,434.3	11,434.3	.0	29,214.3	29,214.3
Total	**196,892.2**	**11,434.3**	**208,326.5**	**2,083.8**	**206,429.4**	
				Ingresos excedentes[1]		**9,537.2**

Instituto Mexiquense del Emprendedor
I N G R E S O S
(Miles de Pesos)

I N G R E S O S	PREVISTO	P R E S U P U E S T O 2 0 1 5 ASIGNACIONES Y/O AMPLIACIONES	REDUCCIONES Y/O DISMINUCIONES	TOTAL AUTORIZADO	RECAUDADO	V A R I A C I Ó N IMPORTE	%
PARTICIPACIONES, APORTACIONES, TRANSFERENCIAS, ASIGNACIONES, SUBSIDIOS Y OTRAS AYUDAS	**27,336.8**			**27,336.8**	**25,915.8**	**1,421.0**	**5.2**
Subsidio	27,336.8			27,336.8	25,915.8	1,421.0	5.2
OTROS INGRESOS Y BENEFICIOS		**11,434.3**		**11,434.3**	**35,214.3**	**-23,780.0**	**-208.0**
Disponibilidades Financieras		1,340.0		1,340.0	1,340.0		
Pasivos Pendientes de Liquidar al Cierre del Ejercicio					27,874.3	-27,874.3	
Pasivos Derivados de Erogaciones Devengadas y Pendientes de Ejercicios Anteriores		10,094.3		10,094.3		10,094.3	100.0
Ingresos Diversos					6,000.0	-6,000.0	
S U B T O T A L	**27,336.8**	**11,434.3**		**38,771.1**	**61,130.1**	**-22,359.0**	**-57.7**
Programa de Acciones para el Desarrollo (PAD)	**169,555.4**			**169,555.4**	**147,383.1**	**22,172.3**	**13.1**
T O T A L	**196,892.2**	**11,434.3**		**208,326.5**	**208,513.2**	**-186.7**	**-.1**

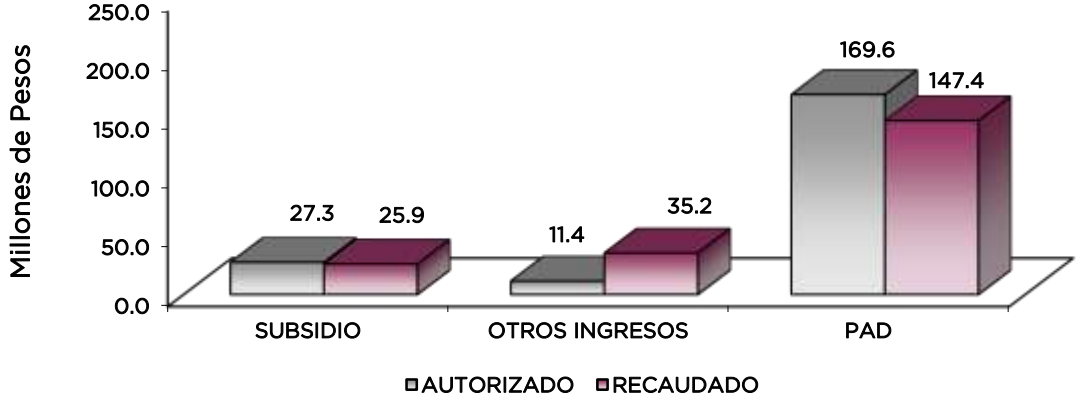

NOTAS AL PRESUPUESTO DE INGRESOS

INGRESOS

Se previó recaudar ingresos por 196 millones 892.2 miles de pesos, autorizando durante el ejercicio ampliaciones por 11 millones 434.3 miles de pesos, determinando un total autorizado de 208 millones 326.5 miles de pesos y se lograron recaudar 208 millones 513.2 miles de pesos, por lo que se obtuvo una variación de más por 186.7 miles de pesos, lo cual representó el 0.1 por ciento respecto al monto previsto.

PARTICIPACIONES, APORTACIONES, TRANSFERENCIAS, ASIGNACIONES, SUBSIDIOS Y OTRAS AYUDAS

Subsidio

Del importe previsto por 27 millones 336.8 miles de pesos, se recaudaron 25 millones 915.8 miles de pesos, por lo que se obtuvo una variación de 1 millón 421 mil pesos, lo cual representó el 5.2 por ciento respecto al monto previsto.

OTROS INGRESOS Y BENEFICIOS

Se autorizaron durante el ejercicio ampliaciones por 11 millones 434.3 miles de pesos, de los cuales 1 millón 340 mil pesos corresponden a disponibilidades financieras y 10 millones 94.3 miles de pesos para pago de pasivos derivados de erogaciones devengadas y pendientes de pago de ejercicios anteriores.

Durante el ejercicio se generaron 35 millones 214.3 miles de pesos, de los cuales 1 millón 340 mil pesos corresponden a la aplicación de disponibilidades financieras, 27 millones 874.3 miles de pesos a pasivos que se generaron como resultado de erogaciones que se devengaron en el ejercicio fiscal, pero que quedaron pendientes de liquidar al cierre del mismo y 6 millones de pesos de ingresos diversos.

PROGRAMA DE ACCIONES PARA EL DESARROLLO

Se tuvo previsto recaudar 169 millones 555.4 miles de pesos, de los cuales se recaudaron 147 millones 383.1 miles de pesos para apoyo a los programas del Instituto, así como de las siguientes acciones: Intervenciones Financieras a las Mipymes del Estado de México, a través de la Red Estatal de Asesores Financieros , Red Mexiquense de Puntos para Mover A México en Grande, Etapa II, Desarrollo de Mipymes y Redes Empresariales y de Innovación, Elevar la Competitividad de Empresas del Sector Automotriz del Estado de México, Fortalecimiento de las Capacidades Empresariales y Tecnológicas de las Mipymes de Empaque y Embalaje Asociadas al Sector Logístico del Estado de México.

Instituto Mexiquense del Emprendedor
Estado Analítico del Ejercicio del Presupuesto de Egresos
Clasificación por Objeto del Gasto (Capítulo y Concepto)
Del 1 de enero al 31 de diciembre de 2015
(Miles de Pesos)

Concepto	Egresos					Subejercicio
	Aprobado	Ampliaciones/ (Reducciones)	Modificado	Devengado	Pagado	
	1	2	3 = (1 + 2)	4	5	6 = (3 - 4)
Servicios Personales	**22,411.7**	**1,140.0**	**23,551.7**	**-**	**22,013.2**	**23,551.7**
Remuneraciones al Personal de Carácter Permanente	12,008.4	- 386.2	11,622.2	-	10,895.5	11,622.2
Remuneraciones al Personal de Carácter Transitorio			-			-
Remuneraciones Adicionales y Especiales	6,581.6	1,414.3	7,995.9	-	7,347.8	7,995.9
Seguridad Social	2,675.2	64.6	2,739.8	-	2,669.3	2,739.8
Otras Prestaciones Sociales y Económicas	1,080.8	- 10.3	1,070.5		1,025.2	1,070.5
Previsiones			-			-
Pago de Estímulos a Servidores Públicos	65.7	57.6	123.3	-	75.4	123.3
Materiales y Suministros	**636.2**	**- 32.1**	**604.1**	**-**	**498.0**	**604.1**
Materiales de Administración, Emisión de Documentos y Artículos Oficiales	319.1	- 31.1	288.0		264.9	288.0
Alimentos y Utensilios			-			-
Materias Primas y Materiales de Producción y Comercialización			-			-
Materiales y Artículos de Construcción y de Reparación	6.2	- 0.6	5.6	-	5.6	5.6
Productos Químicos, Farmacéuticos y de Laboratorio			-			-
Combustibles, Lubricantes y Aditivos	306.6	-	306.6	-	225.8	306.6
Vestuario, Blancos, Prendas de Protección y Artículos Deportivos			-			-
Materiales y Suministros Para Seguridad			-			-
Herramientas, Refacciones y Accesorios Menores	4.3	- 0.4	3.9	-	1.7	3.9
Servicios Generales	**4,288.9**	**- 327.9**	**3,961.0**	**259.8**	**3,038.1**	**3,701.2**
Servicios Básicos	412.3	3.3	415.6	-	216.6	415.6
Servicios de Arrendamiento	747.5	- 3.5	744.0	-	657.7	744.0
Servicios Profesionales, Científicos, Técnicos y Otros Servicios	612.3	4.2	616.5	145.8	379.5	470.7
Servicios Financieros, Bancarios y Comerciales	221.9	9.2	231.1	-	197.4	231.1
Servicios de Instalación, Reparación, Mantenimiento y Conservación	866.2	- 90.2	776.0	-	637.7	776.0
Servicios de Comunicación Social y Publicidad	-	5.3	5.3	-	5.3	5.3
Servicios de Traslado y Viáticos	337.6	- 187.3	150.3	-	118.0	150.3
Servicios Oficiales	290.5	- 61.4	229.1	-	228.0	229.1
Otros Servicios Generales	800.6	- 7.5	793.1	114.0	597.9	679.1
Transferencias, Asignaciones, Subsidios y Otras Ayudas	**-**	**560.0**	**560.0**	**-**	**560.0**	**560.0**
Transferencias Internas y Asignaciones al Sector Público			-			-
Transferencias al Resto del Sector Público			-			-
Subsidios y Subvenciones	-	560.0	560.0	-	560.0	560.0
Ayudas Sociales			-			-
Pensiones y Jubilaciones			-			-
Transferencias a Fideicomisos, Mandatos y Otros Análogos			-			-
Transferencias a la Seguridad Social			-			-
Donativos			-			-
Transferencias al Exterior			-			-
Bienes Muebles, Inmuebles e Intangibles	**-**	**-**	**-**	**-**	**-**	**-**
Mobiliario y Equipo de Administración			-			-
Mobiliario y Equipo Educacional y Recreativo			-			-
Equipo e Instrumental Médico y de Laboratorio			-			-
Vehículos y Equipo de Transporte			-			-
Equipo de Defensa y Seguridad			-			-
Maquinaria, Otros Equipos y Herramientas			-			-
Activos Biológicos			-			-
Bienes Inmuebles			-			-
Activos Intangibles			-			-
Inversión Pública	**169,555.4**	**-**	**169,555.4**	**27,412.1**	**119,971.0**	**142,143.3**
Obra Pública en Bienes de Dominio Público	10,585.4	-	10,585.4	233.1	10,352.3	10,352.3
Obra Pública en Bienes Propios			-			-
Proyectos Productivos y Acciones de Fomento	158,970.0	-	158,970.0	27,179.0	109,618.7	131,791.0
Inversiones Financieras y Otras Provisiones	**-**	**-**	**-**	**-**	**-**	**-**
Inversiones Para el Fomento de Actividades Productivas			-			-
Acciones y Participaciones de Capital			-			-
Compra de Títulos y Valores			-			-
Concesión de Préstamos			-			-
Inversiones en Fideicomisos, Mandatos y Otros Análogos			-			-
Otras Inversiones Financieras			-			-
Provisiones para Contingencias y Otras Erogaciones Especiales			-			-
Participaciones y Aportaciones	**-**	**-**	**-**	**-**	**-**	**-**
Participaciones			-			-
Aportaciones			-			-
Convenios			-			-
Deuda Pública	**-**	**10,094.3**	**10,094.3**	**-**	**10,092.7**	**10,094.3**
Amortización de la Deuda Pública			-			-
Intereses de la Deuda Pública			-			-
Comisiones de la Deuda Pública			-			-
Gastos de la Deuda Pública			-			-
Costo por Coberturas			-			-
Apoyos Financieros			-			-
Adeudos de Ejercicios Fiscales Anteriores (Adefas)	-	10,094.3	10,094.3	-	10,092.7	10,094.3
Total del Gasto	196,892.2	11,434.3	208,326.5	27,671.9	156,173.0	180,654.6

Instituto Mexiquense del Emprendedor
Estado Analítico del Ejercicio del Presupuesto de Egresos
Clasificación Económica (por Tipo de Gasto)
Del 1 de enero al 31 de diciembre de 2015
(Miles de Pesos)

Concepto	Egresos					Subejercicio
	Aprobado	Ampliaciones/ (Reducciones)	Modificado	Devengado	Pagado	
	1	2	3 = (1 + 2)	4	5	6 = (3 - 4)
Gasto Corriente	27,336.8	1,340.0	28,676.8	259.8	26,109.3	28,417.0
Gasto de Capital	169,555.4		169,555.4	27,412.1	119,971.0	142,143.3
Amortización de la Deuda y Disminución de Pasivos		10,094.3	10,094.3		10,092.7	10,094.3
Pensiones y Jubilaciones			-			-
Participaciones			-			-
Total del Gasto	**196,892.2**	**11,434.3**	**208,326.5**	**27,671.9**	**156,173.0**	**180,654.6**

Instituto Mexiquense del Emprendedor
Estado Analítico del Ejercicio del Presupuesto de Egresos
Clasificación Administrativa
Del 1 de enero al 31 de diciembre de 2015
(Miles de Pesos)

Concepto	Egresos					Subejercicio
	Aprobado	Ampliaciones/ (Reducciones)	Modificado	Devengado	Pagado	
	1	2	3 = (1 + 2)	4	5	6 = (3 - 4)
Entidades Paraestatales y Fideicomisos No Empresariales y No Financieros	196,892.2	11,434.3	208,326.5	27,671.9	156,173.0	180,654.6
Instituciones Públicas de Seguridad Social	-	-	-	-	-	-
Entidades Paraestatales Empresariales No Financieras con Participación Estatal Mayoritaria	-	-	-	-	-	-
Entidades Paraestatales Empresariales Financieras Monetarias con Participación Estatal Mayoritaria	-	-	-	-	-	-
Entidades Paraestatales Empresariales Financieras No Monetarias con Participación Estatal Mayoritaria	-	-	-	-	-	-
Fideicomisos Financieros Públicos con Participación Estatal Mayoritaria	-	-	-	-	-	-
Total del Gasto	**196,892.2**	**11,434.3**	**208,326.5**	**27,671.9**	**156,173.0**	**180,654.6**

Instituto Mexiquense del Emprendedor
Estado Analítico del Ejercicio del Presupuesto de Egresos
Clasificación Administrativa
Del 1 de enero al 31 de diciembre de 2015
(Miles de pesos)

Concepto	Egresos					Subejercicio
	Aprobado	Ampliaciones/ (Reducciones)	Modificado	Devengado	Pagado	
	1	2	3 = (1 + 2)	4	5	6 = (3 - 4)
208E1 Instituto Mexiquense del Emprendedor	196,892.2	11,434.3	208,326.5	27,671.9	156,173.0	180,654.6
			-			-
			-			-
			-			-
			-			-
			-			-
			-			-
			-			-
			-			-
Total del Gasto	196,892.2	11,434.3	208,326.5	27,671.9	156,173.0	180,654.6

Instituto Mexiquense del Emprendedor
Estado Analítico del Ejercicio del Presupuesto de Egresos
Clasificación Administrativa
Del 1 de enero al 31 de diciembre de 2015
(Miles de pesos)

Concepto	Egresos					Subejercicio
	Aprobado	Ampliaciones/ (Reducciones)	Modificado	Devengado	Pagado	
	1	2	3 = (1 + 2)	4	5	6 = (3 - 4)
Poder Ejecutivo	196,892.2	11,434.3	208,326.5	27,671.9	156,173.0	180,654.6
Poder Legislativo			-			-
Poder Judicial			-			-
Órganos Autónomos			-			-
Total del Gasto	196,892.2	11,434.3	208,326.5	27,671.9	156,173.0	180,654.6

Instituto Mexiquense del Emprendedor
Estado Analítico del Ejercicio del Presupuesto de Egresos
Clasificación Funcional (Finalidad y Función)
Del 1 de enero al 31 de diciembre 2015
(Miles de Pesos)

Concepto	Egresos					Subejercicio
	Aprobado	Ampliaciones/ (Reducciones)	Modificado	Devengado	Pagado	
	1	2	3 = (1 + 2)	4	5	6 = (3 - 4)
Gobierno	-	-	-	-	-	-
Legislación			-			-
Justicia			-			-
Coordinación de la Política de Gobierno			-			-
Relaciones Exteriores			-			-
Asuntos Financieros y Hacendarios			-			-
Seguridad Nacional			-			-
Asuntos de Orden Público y de Seguridad Interior			-			-
Otros Servicios Generales			-			-
Desarrollo Social	-	-	-	-	-	-
Protección Ambiental			-			-
Vivienda y Servicios a la Comunidad			-			-
Salud			-			-
Recreación, Cultura y Otras Manifestaciones Sociales			-			-
Educación			-			-
Protección Social			-			-
Otros Asuntos Sociales			-			-
Desarrollo Económico	196,892.2	1,340.0	198,232.2	27,671.9	146,080.2	170,560.3
Asuntos Económicos, Comerciales y Laborales en General	196,892.2	1,340.0	198,232.2	27,671.9	146,080.2	170,560.3
Agropecuaria, Silvicultura, Pesca y Caza			-			-
Combustibles y Energía			-			-
Minería, Manufacturas y Construcción			-			-
Transporte			-			-
Comunicaciones			-			-
Turismo			-			-
Ciencia, Tecnología e Innovación			-			-
Otras Industrias y Otros Asuntos Económicos			-			-
Otras no Clasificadas en Funciones Anteriores	-	10,094.3	10,094.3	-	10,092.8	10,094.3
Transacciones de la Deuda Pública / Costo Financiero de la Deuda			-			-
Transferencias, Participaciones y Aportaciones entre Diferentes Niveles y Órdenes de Gobierno			-			-
Saneamiento del Sistema Financiero			-			-
Adeudos de Ejercicios Fiscales Anteriores	-	10,094.3	10,094.3	-	10,092.8	10,094.3
Total del Gasto	196,892.2	11,434.3	208,326.5	27,671.9	156,173.0	180,654.6

Instituto Mexiquense del Emprendedor
Endeudamiento Neto
Del 1 de Enero al 31 de Diciembre de 2015
(Miles de Pesos)

Identificación de Crédito o Instrumento	Contratación/Colocación	Amortización	Endeudamiento Neto
	A	B	C = A - B
Creditos Bancarios			
			-
			-
			-
			-
			-
			-
			-
			-
			-
Total Créditos Bancarios	-	-	-
Otros Instrumentos de Deuda			
			-
			-
			-
			-
			-
			-
			-
			-
			-
Total Otros Instrumentos de Deuda	-	-	-
TOTAL	-	-	-

No Aplica

Instituto Mexiquense del Emprendedor
Intereses de la Deuda
Del 1 de enero al 31 de diciembre de 2015
(Miles de Pesos)

Identificación de Crédito o Instrumento	Devengado	Pagado
Créditos Bancarios		
Total de intereses de Créditos Bancarios	-	-
Otros Instrumentos de Deuda		
Total de intereses de Otros Instrumentos de Deuda	-	-
TOTAL	-	-

No Aplica

Instituto Mexiquense del Emprendedor
EGRESOS POR CAPÍTULO
(Miles de Pesos)

EGRESOS	PRESUPUESTO 2015 PREVISTO	ASIGNACIONES Y/O AMPLIACIONES	REDUCCIONES Y/O DISMINUCIONES	TOTAL AUTORIZADO	EJERCIDO	VARIACIÓN IMPORTE	%
SERVICIOS PERSONALES	22,411.7	1,807.6	667.6	23,551.7	22,013.2	1,538.5	6.5
MATERIALES Y SUMINISTROS	636.2		32.1	604.1	498.0	106.1	17.6
SERVICIOS GENERALES	4,288.9	328.4	656.3	3,961.0	3,297.9	663.1	16.7
TRANSFERENCIAS, ASIGNACIONES, SUBSIDIOS Y OTRAS AYUDAS		560.0		560.0	560.0		
DEUDA PÚBLICA		10,094.3		10,094.3	10,092.7	1.6	
S U B T O T A L	**27,336.8**	**12,790.3**	**1,356.0**	**38,771.1**	**36,461.8**	**2,309.3**	**6.0**
INVERSIÓN PÚBLICA							
Programa de Acciones para el Desarrollo (PAD)	169,555.4			169,555.4	147,383.1	22,172.3	**13.1**
T O T A L	**196,892.2**	**12,790.3**	**1,356.0**	**208,326.5**	**183,844.9**	**24,481.6**	**11.8**

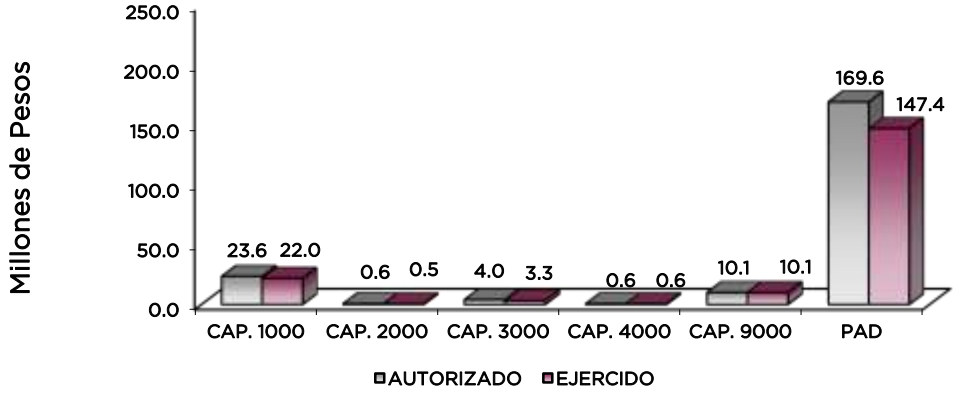

NOTAS AL PRESUPUESTO DE EGRESOS

EGRESOS

Inicialmente se autorizaron 196 millones 892.2 miles de pesos, así como ampliaciones y traspasos netos de más por 11 millones 434.3 miles de pesos, determinando un presupuesto modificado de 208 millones 326.5 miles de pesos, de los cuales se ejercieron 183 millones 844.9 miles de pesos, por lo que se obtuvo un subejercido de 24 millones 481.6 miles de pesos, lo cual representó el 11.8 por ciento respecto al monto autorizado.

SERVICIOS PERSONALES

Para este capítulo se autorizaron inicialmente 22 millones 411.7 miles de peso, así como ampliaciones y traspasos netos de más por 1 millón 140 mil pesos, determinando un presupuesto modificado de 23 millones 551.7 miles de pesos, de los cuales se ejercieron 22 millones 13.2 miles de pesos, por lo que se obtuvo un subejercido de 1 millón 538.5 miles de pesos, lo cual representó el 6.5 por ciento respecto al monto autorizado.

MATERIALES Y SUMINISTROS

Inicialmente se autorizaron 636.2 miles de pesos, así como ampliaciones y traspasos netos de menos por 32.1 miles de pesos, determinando un presupuesto modificado de 604.1 miles de

pesos, de los cuales se ejercieron 498 mil pesos, por lo que se obtuvo un subejercido de 106.1 miles de pesos, lo cual representó el 17.6 por ciento respecto al monto autorizado.

SERVICIOS GENERALES

Para este capítulo se autorizaron inicialmente 4 millones 288.9 miles de pesos, así como ampliaciones y traspasos netos de menos por 327.9 miles de pesos, determinando un presupuesto modificado de 3 millones 961 mil pesos, de los cuales se ejercieron 3 millones 297.9 miles de pesos, por lo que se obtuvo un subejercido de 663.1 miles de pesos, lo cual representó el 16.7 por ciento respecto al monto autorizado.

TRANSFERENCIAS, ASIGNACIONES, SUBSIDIOS Y OTRAS AYUDAS

Durante el ejercicio se autorizó una ampliación presupuestal por 560 mil pesos, los cuales se ejercieron al 100 por ciento.

DEUDA PÚBLICA

Durante el ejercicio se autorizó una ampliación presupuestal por 10 millones 94.3 miles de pesos, para pasivos derivados de erogaciones devengadas y pendientes de liquidar al cierre del ejercicio fiscal anterior, de los cuales se ejercieron 10 millones 92.7 miles de pesos, por lo que se obtuvo un subejercido de 1.6 miles de pesos.

PROGRAMA DE ACCIONES PARA EL DESARROLLO

El presupuesto autorizado para este rubro fue por 169 millones 555.4 miles de pesos, de los cuales se ejercieron 147 millones 383.1 miles de pesos, por lo que se obtuvo un subejercido de 22 millones 172.3 miles de pesos, lo cual representó el 13.1 por ciento respecto al monto autorizado. El importe ejercido se utilizó para apoyo a los programas del Instituto, así como de las siguientes acciones: Intervenciones Financieras a las Mipymes del Estado de México, a través de la Red Estatal de Asesores Financieros , Red Mexiquense de Puntos para Mover A México en Grande, Etapa II, Desarrollo de Mipymes y Redes Empresariales y de Innovación, Elevar la Competitividad de Empresas del Sector Automotriz del Estado de México, Fortalecimiento de las Capacidades Empresariales y Tecnológicas de las Mipymes de Empaque y Embalaje Asociadas al Sector Logístico del Estado de México.

INFORMACIÓN PRESUPUESTAL

Instituto Mexiquense del Emprendedor
EGRESOS POR OBJETO DEL GASTO
(Miles de Pesos)

CAPÍTULO Y OBJETO DEL GASTO	PRESUPUESTO 2015					
	PREVISTO	ASIGNACIONES Y/O AMPLIACIONES	REDUCCIONES Y/O DISMINUCIONES	TOTAL AUTORIZADO	EJERCIDO	VARIACIÓN
SERVICIOS PERSONALES	**22,411.7**	**1,807.6**	**667.6**	**23,551.7**	**22,013.2**	**1,538.5**
Sueldo Base	12,008.4	70.0	456.2	11,622.2	10,895.5	726.7
Prima por Años de Servicio	70.1		4.0	66.1	54.3	11.8
Prima Vacacional	827.0	29.7	70.0	786.7	722.7	64.0
Aguinaldo	1,979.0	23.3	38.4	1,963.9	1,805.0	158.9
Compensación por Retabulación	592.2	25.5	4.0	613.7	552.3	61.4
Gratificación	2,450.3	1,480.1	27.9	3,902.5	3,622.1	280.4
Gratificación por Convenio	663.0			663.0	591.4	71.6
Cuotas de Servicio de Salud	1,234.8	39.2	10.2	1,263.8	1,252.9	10.9
Cuotas al Sistema Solidario de Reparto	927.6	25.5	10.3	942.8	930.0	12.8
Cuotas del Sistema de Capitalización Individual	146.4	7.6	1.8	152.2	142.9	9.3
Aportación para Financiar los Gastos Generales de Administración de ISSEMyM	114.2	6.3	2.0	118.5	109.5	9.0
Riesgo de Trabajo	152.1	10.3		162.4	158.7	3.7
Seguros y Fianzas	100.0			100.0	75.3	24.7
Cuotas para Fondo de Retiro	85.3	1.0		86.3	77.7	8.6
Seguro de Separación Individualizado	706.8	20.1	14.0	712.9	706.0	6.9
Viáticos	38.8		9.6	29.2	17.2	12.0
Despensa	250.0	.3	8.1	242.2	224.3	17.9
Reconocimiento a Servidores Públicos	22.0	20.0		42.0	19.6	22.4
Estímulos por Puntualidad y Asistencia	43.7	48.7	11.1	81.3	55.8	25.5
MATERIALES Y SUMINISTROS	**636.2**		**32.1**	**604.1**	**498.0**	**106.1**
Materiales y Útiles de Oficina	134.5		13.1	121.4	120.9	.5
Materiales y Útiles para el Procesamiento en Equipos y Bienes Informáticos	159.6		15.6	144.0	121.4	22.6
Material y Enseres de Limpieza	25.0		2.4	22.6	22.6	
Material Eléctrico y Electrónico	6.2		.6	5.6	5.6	.0
Combustibles, Lubricantes y Aditivos	306.6			306.6	225.8	80.8
Refacciones y Accesorios Menores de Edificios	4.3		.4	3.9	1.7	2.2
SERVICIOS GENERALES	**4,288.9**	**328.4**	**656.3**	**3,961.0**	**3,297.9**	**663.1**
Servicio de Energía Eléctrica	104.5			104.5	61.5	43.0
Servicio de Telefonía Convencional	234.0			234.0	137.0	97.0
Servicio de Radiolocalizacion y Telecomunicacion	71.5	3.5		75.0	18.1	56.9
Servicio de Acceso a Internet						
Servicio Postal y Telegráfico	2.3		.2	2.1		2.1
Arrendamiento de Edificios y Locales	663.5			663.5	613.3	50.2
Arrendamiento de y Bienes Informaticos	66.5			66.5	44.4	22.1
Arrendamiento de Vehículos	17.5		3.5	14.0		14.0
Asesorías Asociadas a Convenios o Acuerdos	159.0			159.0	145.8	13.2
Servicios Informaticos		8.1	2.0	6.1	3.4	2.7
Impresión de Documentos Oficiales para la Prestación de Servicios Públicos, Identificación, Formatos Administrativos y Fiscales, Formas Valoradas, Certificados y Títulos	15.0			15.0		15.0
Servicios de Impresión de Documentos Oficiales	120.0		11.7	108.3	79.7	28.6
Servicios de Vigilancia	318.3	9.8		328.1	296.4	31.7
Servicios Bancarios y Financieros	6.0		.6	5.4	1.3	4.1
Seguros y Fianzas	215.9	9.8		225.7	196.1	29.6
Reparacion y Mantenimiento de Inmuebles	136.0	3.0		139.0	107.7	31.3
Reparacion y Mantenimiento e Instalacion de Mobiliario y Equipo de Oficina	53.0	22.9	37.4	38.5	11.0	27.5
Reparación, Instalación y Mantenimiento de Bienes Informáticos, Microfilmación y Tecnologías de la Información	78.5		7.7	70.8	63.4	7.4
Reparación y Mantenimiento de Vehículos Terrestres, Aéreos y Lacustres	353.5	32.5	99.1	286.9	248.1	38.8
Servicios de Lavandería, Limpieza e Higiene	231.0			231.0	203.4	27.6
Servicios de Fumigacion	14.2		4.4	9.8	4.1	5.7
Publicaciones Oficiales y de Información en General para Difusión		5.3		5.3	5.3	
Transportacion Aerea	47.0		43.1	3.9		3.9
Gastos de Traslado por Vía Terrestre	176.1	6.6	47.8	134.9	115.8	19.1
Viaticos Nacionales	57.5	5.0	54.0	8.5	2.2	6.3
Viaticos en el Extranjero	57.0		53.9	3.1		3.1
Gastos de Ceremonias Oficiales y de Orden Social	15.5	200.0	15.1	200.4	199.9	.5
Exposiciones y Ferias	275.0		246.3	28.7	28.1	.6
Otros Impuestos y Derechos	108.0	8.9	1.4	115.5	101.4	14.1
Impuesto sobre Erogaciones por Remuneraciones al Trabajo Personal	638.1	3.0		641.1	582.7	58.4
Cuotas y Suscripciones	6.0		3.6	2.4		2.4
Gastos de Servicios Menores	48.5	10.0	24.5	34.0	27.8	6.2

CAPÍTULO Y OBJETO DEL GASTO	PRESUPUESTO 2015					
	PREVISTO	ASIGNACIONES Y/O AMPLIACIONES	REDUCCIONES Y/O DISMINUCIONES	TOTAL AUTORIZADO	EJERCIDO	VARIACIÓN
TRANSFERENCIAS,ASIGNACIONES, SUBSIDIOS Y OTRAS AYUDAS		**560.0**		**560.0**	**560.0**	
Subsidios a Entidades Federativas y Municipios		560.0		560.0	560.0	
DEUDA PÚBLICA		**10,094.3**		**10,094.3**	**10,092.7**	**1.6**
Por el Ejercicio Inmediato Anterior		10,094.3		10,094.3	10,092.7	1.6
SUBTOTAL	**27,336.8**	**12,790.3**	**1,356.0**	**38,771.1**	**36,461.8**	**2,309.3**
INVERSIÓN PÚBLICA	**169,555.4**			**169,555.4**	**147,383.1**	**22,172.3**
Programa de Acciones para el Desarrollo (PAD)	169,555.4			169,555.4	147,383.1	22,172.3
T O T A L	**196,892.2**	**12,790.3**	**1,356.0**	**208,326.5**	**183,844.9**	**24,481.6**

INFORMACIÓN PROGRAMÁTICA

Instituto Mexiquense del Emprendedor
Gasto por Categoria Programática
Del 1 de Enero al 31 de Diciembre de 2015
(Miles de Pesos)

Concepto	Egresos					Subejercicio
	Aprobado	Ampliaciones/ (Reducciones)	Modificado	Devengado	Pagado	
	1	2	3=(1 + 2)	4	5	6=(3 - 4)
Programas	**196,892.2**	**1,340.1**	**198,232.3**	**27,671.9**	**146,080.2**	**170,560.4**
Subsidios: Sector Social y Privado o Entidades Federativas y Municipios	**-**	**-**	**-**	**-**	**-**	**-**
Sujetos o Reglas de Operación			-			-
Otros Subsidios			-			-
Desempeño de las Funciones	**196,892.2**	**1,340.1**	**198,232.3**	**27,671.9**	**146,080.2**	**170,560.4**
Prestación de Servicios Públicos			-			-
Provición de Bienes Públicos			-			-
Planeación, Seguimiento y Evaluación de Políticas Públicas			-			-
Promoción y Fomento	196,892.2	1,340.1	198,232.3	27,671.9	146,080.2	170,560.4
Regulación y Supervisión			-			-
Funciones de las Fuerzas Armadas (Únicamente Gobierno Federal)			-			-
Específicos			-			-
Proyectos de Inversión			-			-
Administrativos y de Apoyo	**-**	**-**	**-**	**-**	**-**	**-**
Apoyo al Proceso Presupuestario y para Mejorar la Eficiencia Institucional			-			-
Apoyo a la Función Pública y al Mejoramiento de la Gestión			-			-
Operaciones Ajenas			-			-
Compromisos	**-**	**-**	**-**	**-**	**-**	**-**
Obligaciones de Cumplimiento de Resolución Jurisdiccional			-			-
Desastres Naturales			-			-
Obligaciones	**-**	**-**	**-**	**-**	**-**	**-**
Pensiones y Jubilaciones			-			-
Aportaciones a la Seguridad Social			-			-
Aportaciones a Fondos de Estabilización			-			-
Aportaciones a Fondos de Inversión y Reestructura de Pensiones			-			-
Programa de Gasto Federalizado (Gobierno Federal)	**-**	**-**	**-**	**-**	**-**	**-**
Gasto Federalizado			-			-
Participaciones a Entidades Federativas y Municipios			**-**			**-**
Costo Financiero, Deuda o Apoyos a Deudores y Ahorradores de la Banca			**-**			**-**
Adeudos de Ejercicios Fiscales Anteriores		**10,094.3**	**10,094.3**		**10,092.8**	**10,094.3**
Total del Gasto	**196,892.2**	**11,434.4**	**208,326.6**	**27,671.9**	**156,173.0**	**180,654.7**

El Plan de Desarrollo del Estado de México 2011-2017, es un documento que proyecta una visión integral del Estado de México, reconoce la diversidad política, así como el perfil y la vocación económica y social de cada región y municipio, con la finalidad de establecer estrategias de acción que nos permitirán aprovechar las áreas de oportunidad y fomentar el crecimiento de las zonas rurales, urbanas y metropolitanas de la Entidad.

Gobierno de Resultados

El Gobierno Estatal está orientado a la obtención de resultados; es decir, a que las políticas públicas tengan un impacto positivo en la realidad de la Entidad, para lo cual es necesario que las mismas sean consecuencia de un proceso integral de planeación, de una ejecución eficiente de las políticas públicas y de la evaluación continua de las acciones de gobierno.

Estado Progresista

La visión del Gobierno Estatal en materia de progreso económico consiste en desarrollar una economía competitiva que genere empleos bien remunerados para la construcción de un Estado Progresista. Para ello, se han definido objetivos que serán la base de la política económica que seguirá la actual Administración Pública Estatal; que son consistentes con las características económicas y productivas.

Financiamiento para el Desarrollo

El Gobierno Estatal requiere de recursos financieros para fomentar el desarrollo. Debido a las metas y objetivos que se han establecido, cada peso que se presupueste debe asignarse y gastarse de manera eficiente. Los recursos deben dirigirse a proyectos que causen el mayor impacto en el bienestar de los mexiquenses.

Instituto Mexiquense del Emprendedor
EGRESOS POR PILAR Y/O EJE TRANSVERSAL
(Miles de Pesos)

PILAR Y/O EJE TRANSVERSAL	PRESUPUESTO 2015					VARIACIÓN	
	PREVISTO	ASIGNACIONES Y/O AMPLIACIONES	REDUCCIONES Y/O DISMINUCIONES	TOTAL AUTORIZADO	EJERCIDO	IMPORTE	%
Gobierno de Resultados	1,392.7	147.3	25.3	1,514.7	1,312.8	201.9	13.3
Gobierno Progresista	195,499.5	2,548.7	1,330.7	196,717.5	172,439.4	24,278.1	12.3
Financiamiento para el Desarrollo		10,094.3		10,094.3	10,092.7	1.6	
T O T A L	196,892.2	12,790.3	1,356.0	208,326.5	183,844.9	24,481.6	11.8

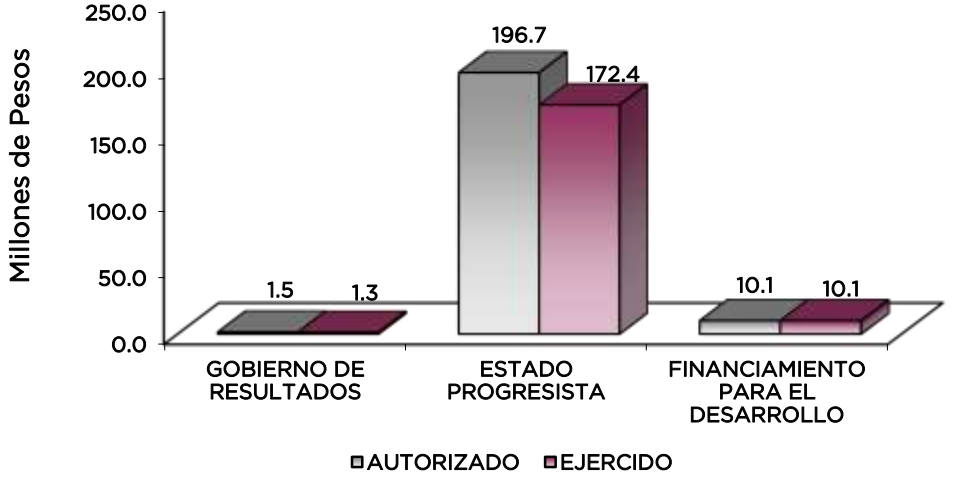

FINALIDAD

GOBIERNO

DESARROLLO ECONÓMICO

Los recursos para esta finalidad, representan las previsiones para las funciones Combustibles y Energía, Tecnología e innovación entre otras, con lo que se fortalecerán las acciones para alcanzar las Metas Nacionales México Próspero y México con Responsabilidad Global.

La creación del Instituto Mexiquense del Emprendedor, responde a un compromiso más del Gobierno del Estado, para impulsar la creación y expansión de la micro, pequeña y mediana empresa, que permita generar empleos de alto valor y estimular la creatividad de los habitantes del Estado de México, generando las condiciones y apoyos necesarios para que las ideas y proyectos de las personas con actitud emprendedora puedan orientarse al desarrollo de actividades productivas, las cuales permitan mejorar sus condiciones de vida e impulsar el crecimiento económico de la Entidad.

Instituto Mexiquense del Emprendedor
EGRESOS POR PROGRAMA
(Miles de Pesos)

PROGRAMA	PRESUPUESTO 2015 PREVISTO	ASIGNACIONES Y/O AMPLIACIONES	REDUCCIONES Y/O DISMINUCIONES	TOTAL AUTORIZADO	EJERCIDO	VARIACIÓN IMPORTE	%
Desarrollo de la Función Pública y Ética en el Servicio Público	1,392.7	147.3	25.3	1,514.7	1,312.8	201.9	13.3
Modernización Industrial	195,499.5	2,548.7	1,330.7	196,717.5	172,439.4	24,278.1	12.3
Previsiones para el Pago de Adeudo de Ejercicios Fiscales Anteriores		10,094.3		10,094.3	10,092.7	1.6	
T O T A L	**196,892.2**	**12,790.3**	**1,356.0**	**208,326.5**	**183,844.9**	**24,481.6**	**11.8**

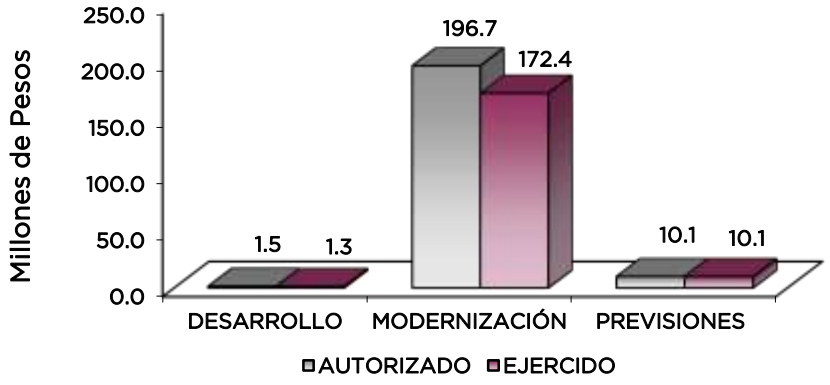

AVANCE OPERATIVO-PROGRAMÁTICO Y PRESUPUESTAL

METAS PROGRAMADAS Y ALCANZADAS

GOBIERNO DE RESULTADOS

01030401 DESARROLLO DE LA FUNCIÓN PÚBLICA Y ÉTICA EN EL SERVICIO PÚBLICO

010304010101 FISCALIZACIÓN, CONTROL Y EVALUACIÓN INTERNA DE LA GESTIÓN PÚBLICA

Realizar Auditorías, con el Propósito de Verificar el Cumplimiento del Marco Normativo que Regula el Funcionamiento de las Dependencias y Organismos Auxiliares del Ejecutivo Estatal y los Ayuntamientos

Durante el ejercicio 2015, se realizaron las 4 auditorías programadas, alcanzado le meta en 100 por ciento, con el propósito de revisar de manera integral el ejercicio del presupuesto autorizado, el cumplimiento de metas programadas y así como el cumplimiento de las funciones establecidas en el Manual General de Organización del Instituto. Las auditorías realizadas fueron las siguientes:

- Se realizó la Auditoría Financiera a Egresos a los capítulos 2000 y 3000 a la Unidad de Apoyo Administrativo por el periodo julio – diciembre 2014.

- Auditoría Financiera al Programa Brindar Asesoría y Capacitación a Empresas a la Dirección de Innovación y Competitividad por el periodo julio – diciembre 2014.

- Auditoría Financiera al programa Apoyar Proyectos Productivos Mexiquenses a la Dirección de Fondos de Financiamiento por el periodo enero – junio 2015.

- Se realizó la Auditoría Administrativa a Servicios Personales capítulo 1000 a la Unidad de Apoyo Administrativo por el periodo enero – junio 2015.

Realizar Evaluaciones para Determinar el Grado de Eficacia y Eficiencia en los Procesos, así como en el Desempeño Institucional de las Dependencias y Organismos Auxiliares del Ejecutivo Estatal

Con el propósito de revisar el cumplimiento de objetivos, así como el impacto que el programa representa, además de evaluar en términos de eficacia y eficiencia, la ejecución de los programas, proyectos o servicios, en el ejercicio 2015 se realizó la evaluación al desempeño del Programa Otorgar Microcréditos, a la Dirección de Fondos de Financiamiento por el periodo enero-junio 2015, alcanzado la meta en 100 por ciento.

Realizar Inspecciones a Rubros Específicos en las Dependencias, Organismos Auxiliares del Ejecutivo Estatal y en su caso Ayuntamientos, con el Propósito de Constatar el Cumplimiento del Marco Normativo que lo Regula

Se realizaron 60 inspecciones de las 54 programadas, la variación de la meta se debe principalmente a que estas actividades son a petición de parte superando la meta en 11 por ciento, destacando las siguientes: Inspección a las áreas administrativas, Arqueo de Fondo Fijo de Caja, Avance del Programa de Ahorro Anual 2015 y Revisión a la Página de Transparencia.

Participación del Órgano Interno de Control en Reuniones que por Mandato Legal o Disposición Administrativa así lo Requiera

Se asistió a 27 reuniones de las 25 programadas, superando la meta en 8 por ciento, a fin de verificar la transparencia y apego a la normatividad en la materia, destacando la participación en Sesiones del Consejo Directivo del Instituto Mexiquense del Emprendedor, Comités de Información, Comité de Adquisiciones y Servicios, Comité de Control y Evaluación, y Comité Interno de Mejora Regulatoria.

Participar en Testificaciones, con el Propósito de Asegurarse que los Actos Administrativos se Realicen Conforme a la Normatividad Vigente

Se realizaron 13 testificaciones de las 11 programadas, el motivo de la variación en las metas físicas se debe a que las mismas son a petición de parte, superando lo programado en 18.2 por ciento, destacando las siguientes: Estados Financieros, Revisión a la Página de Trasparencia, Parque Vehicular, Inventario de Bienes de Consumo, y Mejora Regulatoria.

ESTADO PROGRESISTA

03040201 MODERNIZACIÓN INDUSTRIAL

030402010102 FORTALECIMIENTO A LA MICRO Y PEQUEÑA EMPRESA

Brindar Asesoría y Capacitación a Emprendedores y Empresas

El Instituto Mexiquense del Emprendedor, a través del departamento de asesoría y capacitación, se encargó de desarrollar esquemas y mecanismos que permitieron incrementar la cultura emprendedora y habilidades empresariales entre los mexiquenses.

En el 2015, se brindó asesoría y capacitación a 12 mil 19 mexiquenses de 11 mil 318 programados, de los cuales 11 mil 451 son emprendedores y 568 empresarios, superando la meta en 6.5 por ciento, mediante las siguientes acciones:

- Taller de Sensibilización Sede UAEM.
- Jóvenes Emprendedores.
- Emprendiendo en el Estado de México.
- Innova y Emprende en el Estado de México.
- TESE Emprendiendo con Éxito.
- Tultitlán Emprende.
- Ecatepec Emprende.
- Emprendedores y Empresas Capacitadas en el Foro Agroindustrial del Emprendedor, realizado en el municipio de Atlacomulco.
- Emprendedores y Empresas Capacitadas en el Foro Logístico del Emprendedor, realizado en el municipio de Cuautitlán Izcalli.
- Emprendedores y Empresas Capacitadas en el Foro Turístico del Emprendedor, realizado en el municipio de Ixtapan de la Sal.
- Programa de Desarrollo de Habilidades y Estrategias para mujeres Empresarias.

Brindar Consultoría Especializada a Empresas

Durante el ejercicio 2015 se beneficiaron a 353 empresas de las 325 programadas, superando la meta en 8.6 por ciento, mediante los siguientes proyectos:

- Taller de Sensibilización Atizapán.
- Taller de Sensibilización Nicolás Romero.
- Diplomado de Alta Especialización Financiera para MIPyMES.
- Implementación del Programa L3 para la Formación y el Fortalecimiento de Capacidades Empresariales en pequeñas empresas de los Sectores Estratégicos del Estado de México.

Realizar Foros Mexiquense PyME

Se difundió la Cultura Emprendedora mediante la realización de 2 Foros de los 3 programados, estos eventos constituyeron un espacio para que los emprendedores y empresarios de micro, pequeñas y medianas empresas establecidas en la Entidad, se capacitaran a través de talleres y conferencias magnas. Además, por medio de dichos Foros, las MiPyMEs expositoras pudieron exhibir y comercializar diferentes productos y servicios; lo que además permitió a los empresarios y emprendedores, estar en contacto directo con los adelantos en innovación tecnológica y estrategias de fomento a la competitividad.
Los foros realizados fueron los siguientes:

- Tercer encuentro empresarial Neza, en el municipio de Nezahualcóyotl.
- Primer Encuentro Regional de Emprendedora Empresaria, en el municipio de Toluca.

Fortalecer el Sistema Estatal de Incubadoras

Durante el 2015 se brindó apoyo a 1 Incubadora de Empresas de las 20 programadas, la variación de la meta se debió a que las convocatorias emitidas por el Instituto Nacional del Emprendedor

(INADEM) en el año 2015, modificaron la operatividad del programa, dando como prioridad el impulso al Programa de Incubación en Línea. La incubadora beneficiada fue UAEM Nezahualcóyotl, ubicada en el Centro Universitario.

Evaluar Planes de Negocios

El objetivo del programa es analizar la factibilidad y viabilidad de un proyecto, previo a la incursión de este en el mercado. Durante el ejercicio 2015 se evaluaron los 300 planes de negocios programados, cumpliendo la meta al 100 por ciento, a través de la participación en Ferias y Exposiciones de Emprendedores, y en Centros Educativos ubicados en la Entidad, destacando los siguientes:

- El CBT No. 3 Toluca "ELABORACIÓN DE PLANES DE NEGOCIOS".
- Instituto Mexiquense del Emprendedor (IME) Programa "EVALUAR PLANES DE NEGOCIOS".
- La Unidad Académica Profesional Tianguistenco (UAPT) "EXPO EMPRENDEDOR REGIONAL PONIENTE".
- EL Colegio de Estudios Científicos y Tecnológicos del Estado de México (CECyTEM) "CONCURSO ESTATAL DE CREATIVIDAD E INNOVACIÓN TECNOLÓGICA" con miras al "XIV Concurso Nacional de Creatividad e Innovación Tecnológica de los CECyTES 2015".
- El Escuela Secundaria Técnica Industrial y Comercial No. 42 "Profa. Margarita Colín Mondragón" en Toluca "ELABORACIÓN DE PLANES DE NEGOCIOS" y se les brindo una plática de como iniciar un Plan de Negocios.
- El Campus Universitario Siglo XXI "EXPO EMPRENDE".
- La Universidad Autónoma del Estado de México (UAEM) "XIII CONCURSO DEL UNIVERSITARIO EMPRENDEDOR".
- La Dirección General de Educación Tecnológica Industrial "SPACE BOOTCAMP DGETI 2015 ZONA CENTRO".
- La Zona Escolar 07 de Bachillerato Tecnológico (CBT) No. 4 Toluca "DEMOSTRACIÓN DE MICROEMPRESAS".
- La Facultad de Contaduría y Administración de la UAEM "QUINTA FERIA DE PROYECTOS INTEGRADORES".
- El Tecnológico de Estudios Superiores de Villa Guerrero "DECIMO ENCUENTRO IDEATEC 2015".
- El Instituto Mexiquense de la Juventud "EMPRENDEDORES JUVENILES 2015".

Apoyar a Empresarios a través de la Red Estatal de Asesores Financieros

El objetivo del proyecto es promover el desarrollo de las capacidades y habilidades financieras de las MiPyMES; así como la especialización de la Red Estatal de Asesores Financieros, para realizar un diagnóstico de las necesidades empresariales y facilitarles el acceso al financiamiento formal, buscando fomentar la cultura financiera en este sector.

Para la realización de la meta durante el ejercicio 2015 se brindaron 436 asesorías de 410 que fueron programadas, superando la meta en 6.3 por ciento; la causa de la variación se debió principalmente a que fue posible atender a una mayor demanda del programa por parte de microempresarios, aunado al hecho de que se realizó una mayor difusión del mismo en diversos ayuntamientos del Estado de México.

Las actividades desarrolladas fueron diagnóstico de las situación financiera de las MiPyMES, identificando las áreas de oportunidad de la empresa y si es sujeto de crédito, analizando la situación financiera de la empresa y estableciendo planes de mejora, para poder seleccionan de manera conjunta un crédito a la medida y brindarle seguimiento al financiamiento obtenido o a las acciones de mejora. Actualmente la Red Estatal está conformada por 18 asesores financieros debidamente acreditados por la Delegación Federal de la Secretaría de Economía en el Estado de México.

Apoyar Proyectos Productivos Mexiquenses

Se beneficiaron a 3 empresas de las 15 programadas la causa de la variación de la meta se debe a que los proyectos canalizados al programa no cumplieron con los lineamientos establecidos por el Instituto Nacional del Emprendedor (INADEM).

Las empresas beneficiadas fueron:

Pioneros Salsas Mexicanas.
Rastro Jilotepec.
Desarrollo de MiPyMES y redes empresariales de innovación para elevar la competitividad de empresas del sector alimentos del Estado de México.

Otorgar Microcréditos

Se otorgaron 351 microcréditos de los 1,000 programados. Los recursos utilizados para su operación fueron recursos obtenidos mediante la recuperación de cartera del mismo programa.

Apoyar a Microfranquicias Mexiquenses

La falta de otorgamiento de recursos económicos al Fondo para el Desarrollo Sostenible (FUNDES) impidió el cumplimiento de la meta.

Realizar Proyectos de Iniciativas Productivas

Durante el ejercicio 2015 se beneficiaron a las 6 empresas programadas, alcanzando la meta al 100 por ciento, lo que les permitió una mejora de manera integral en su productividad y el fortalecimiento de sus habilidades gerenciales.

Los proyectos realizados fueron los siguientes:

- Proyecto de Mejora Integral de Capacidades y Aumento de la Productividad para Microempresarios del Sector Comercio en el municipio de Naucalpan.
- Proyecto de Mejora Integral de Capacidades y Aumento de la Productividad para Microempresarios del Sector Comercio en el municipio de Toluca.
- Programa Regional de Impulso a la Competitividad Sectorial en el Estado de México.
- Innovación en la formulación de un mejorador de pan en forma de tableta mediante el proceso de granulación en seco vía húmeda.
- MI CV VIDEO.
- Programa de Mejora Tecnológica Integral y Fortalecimiento de Habilidades Gerenciales Digitales de Mujeres Empresarias en el Estado de México.

Gestionar Proyectos Institucionales

Durante el ejercicio 2015 se lograron realizar las 8 gestiones programadas, con lo que se alcanzó la meta al 100 por ciento, el cumplimiento de la misma se debió principalmente, a la aprobación de los proyectos por parte del Instituto Nacional del Emprendedor (INADEM), así como a los trabajos de coordinación realizados con la Comisión Estatal de Mejora Regulatoria.

Los proyectos realizados fueron: “Integración del registro municipal de trámites y servicios (REMTYS) en el municipio de Toluca, estado de México”, “Revisión de trámites y servicios para la apertura de negocios, a través de una agenda de mejora regulatoria, y la mejora a 10 trámites para la implementación de una ventanilla única para Texcoco, Estado de México”, “Capacitar, establecer e integrar formalmente una oficina de mejora regulatoria en Naucalpan, Estado de México”, “Integración de un inventario de trámites para el establecimiento de un registro de trámites y servicios (RTYS) en el municipio de Almoloya de Alquisiras, Estado de México”, “Obtención de una línea de licencia de funcionamiento para empresas para el municipio de Coacalco de Berriozábal, Estado de México”, “Instalación para un padrón en líneas para proveedores gubernamentales para el Municipio de Chalco, Estado de México”, “Integración del Inventario de trámites para el establecimiento de un registro de trámites y servicios (RTYS) para el municipio de Chiconcuac, Estado de México” y “Obtención de una línea de licencia de funcionamiento para empresas para el municipio de Naucalpan, Estado de México

Brindar Asesoría a través de la Red Mexiquense de Puntos para Mover a México en Grande Etapa II

La articulación de atención a emprendedores y MiPyMES se da a través de la creación y Fortalecimiento de la Red de Apoyo al Emprendedor y las Redes Estatales de Puntos para Mover

a México, el objetivo principal es la de facilitar el acceso a los programas públicos y privados relacionados con emprendedores así como con la Micro, Pequeñas y Medianas Empresas, con la finalidad de brindar una atención integral de manera accesible y ágil.

Durante el ejercicio 2015 se brindó asesoría a 2 mil emprendedores de los 1 mil 900 programados, rebasando la meta en 5.2 por ciento, la variación se debió a la consolidación de la Red Mexiquense de puntos para mover a México en su etapa II, con la participación de 66 ventanillas de atención, con lo cual se logró tener mayores alcances para las micro, pequeñas y medianas empresas en la Entidad.

Instituto Mexiquense del Emprendedor
AVANCE OPERATIVO - PROGRAMÁTICO Y PRESUPUESTAL
ENERO - DICIEMBRE DE 2015

FUN	SUB	PR	SP	PY		DESCRIPCIÓN	METAS UNIDAD DE MEDIDA	PROGRAMADO	ALCANZADO	AVANCE %	PRESUPUESTO 2015 (Miles de Pesos) AUTORIZADO	EJERCIDO	%
						GOBIERNO DE RESULTADOS							
						DESARROLLO DE LA FUNCIÓN PÚBLICA Y ÉTICA EN EL SERVICIO PUBLICO							
01	03	04	01	01	01	**FISCALIZACIÓN, CONTROL Y EVALUACIÓN INTERNA DE LA GESTIÓN PÚBLICA**					1,514.7	1,312.8	86.7
						Realizar Auditorias, con el Próposito de Verifiar el Cumplimiento del Marco Normativo que Regula el Funcionamiento de las Dependencias y Organismos Auxiliares del Ejecutivo Estatal y los Ayuntamientos	Auditoria	4	4	100.0			
						Realizar Evaluaciones para Determinar el Grado de Eficacia y Eficiencia en los Procesos, así como en el Desempeño Institucional de las Dependencias y Organismos Auxiliares del Ejecutivo Estatal	Evaluación	1	1	100.0			
						Realizar Inspecciones a Rubros Especificos en las Dependencias, Organismos Auxiliares del Ejecutivo Estatal y en su caso Ayuntamientos, con el Propósito de Constatar el Cumplimiento del Marco Normativo que lo Regula	Inspección	54	60	111.1			
						Participación del Órgano Interno de Control en Reuniones que por Mandato Legal o Disposición Administrativa así lo Requiera	Reunión	25	27	108.0			
						Participar en Testificaciones, con el Propósito de Asegurarse que los Actos Administrativos se Realicen Conforme a la normatividad Vigente	Testificación	11	13	118.2			
						ESTADO PROGRESISTA							
03	04	02	01	01	02	**MODERNIZACIÓN INDUSTRIAL FORTALECIMIENTO A LA MICRO Y PEQUEÑA EMPRESA**					196,717.5	172,439.4	87.7
						Brindar Asesoría y Capacitación a Emprendedores	Persona	10,750	11,451	106.5			
						Brindar Asesoría y Capacitación a Empresas	Empresa	568	568	100.0			
						Brindar Consultoría Especializada a Empresas	Empresa	325	353	108.6			
						Realizar Foros Mexiquense PyME	Foro	3	2	66.7			
						Fortalcer el Sistema Estatal de Incubadoras	Incubadora Empresarial	20	1	5.0			
						Evaluar Planes de Negocios	Documento	300	300	100.0			
						Apoyo a Empresarios a través de la Red Estatal de Asesores Financieros	Asesoría	410	436	106.3			
						Apoyar Proyectos Productivos Mexiquenses	Empresa	15	3	20.0			
						Otorgar Microcréditos	Crédito	1,000	351	35.1			
						Apoyar a Microfranquicias Mexiquenses	Empresa	50					
						Realizar Proyectos de Iniciativas Productivas	Proyecto	6	6	100.0			
						Gestionar Proyectos Institucionales	Gestión	8	8	100.0			
						Brindar Asesoría a traves de la Red Mexiquense de Puntos para Mover a México en Grande Etapa II	Asesoría	1,900	2,000	105.3			
						PREVISIONES PARA EL PAGO DE ADEUDOS DE EJERCICIOS FISCALES							
04	04	01	01	01	01	**PASIVOS DERIVADOS DE EROGACIONES DEVENGADAS Y PENDIENTES DE EJERCICIOS ANTERIORES**					10,094.3	10,092.7	100.0
						Registro de Pago de Adeudos de Ejercicios Fiscales Anteriores	Documento	1	1	100.0			
						TOTAL					208,326.5	183,844.9	88.2

ANEXOS ESTABLECIDOS EN DIFERENTES ORDENAMIENTOS

Relación de Bienes Inmuebles que Componen al Patrimonio
Cuenta Pública 2015
(Miles de Pesos)

Ente Público: Instituto Mexiquense del Emprendedor

Código	Descripción de Bienes Inmuebles	Valor en Libros
	No Aplica	.0

Relación de Bienes Muebles que Componen al Patrimonio
Cuenta Pública 2015
(Miles de Pesos)

Ente Público: Instituto Mexiquense del Emprendedor

Código	Descripción de Bienes Muebles	Valor en Libros
	Mobiliario de Equipo de Administración	2,411.8
	Equipo de Transporte	1,550.4
		3,962.2

Instituto Mexiquense del Emprendedor
Cuenta Pública 2015

Relación de Cuentas Bancarias Productivas Específicas

Fondo, Programa o Convenio	Datos de la Cuenta Bancaria	
	Institución Bancaria	Número de Cuenta
Gasto Operativo	BBVA Bancomer	640
Pago de Nómina	BBVA Bancomer	097
Incubadoras	BBVA Bancomer	381
Foro Valle de Bravo	BBVA Bancomer	298
Noveno Foro Mexiquense	BBVA Bancomer	212
Modernización de Cocinas Económicas	BBVA Bancomer	944
Proyectos Productivos	BBVA Bancomer	958
Campañas y Talleres de Sensibilización	BBVA Bancomer	024
Microcréditos a la Palabra	BBVA Bancomer	029
Mariposa Monarca	BBVA Bancomer	585
Microcréditos a la Palabra "Recuperación de Carteta"	BBVA Bancomer	555
Taller Ecatepec	BBVA Bancomer	923
Tese Emprendiendo con Éxito	BBVA Bancomer	907
Taller Tultitlán Emprende	BBVA Bancomer	915
Taller Innova Emprende	BBVA Bancomer	990
Taller Emprendiendo en el CBT	BBVA Bancomer	024
Foro Automotriz del Emprendedor	BBVA Bancomer	826
Redes Empresariales y de Innovación	BBVA Bancomer	504
Fortalecimiento de las Capacidades	BBVA Bancomer	806
Capacitar, Establecer e Integrar	BBVA Bancomer	276
Apertura de Negocios	BBVA Bancomer	213
Tecnopolo	BBVA Bancomer	526
Parque Central Pasteje	BBVA Bancomer	828
Programa I3 159	BBVA Bancomer	047
Programa I3 50	BBVA Bancomer	958
Diplomado de Alta Especialización	BBVA Bancomer	609
Red Mexiquense de Puntos para Mover a México	BBVA Bancomer	207
Foro Agroindustrial del Emprendedor	BBVA Bancomer	117
Foro Logístico del Emprendedor	BBVA Bancomer	230
Foro Turístico del Emprendedor	BBVA Bancomer	419
Asesores Financieros	BBVA Bancomer	354
Prog. Regional de Impulso	BBVA Bancomer	230
Licencia de Giro, Coacalco	BBVA Bancomer	757
Licencia de Funcionamiento Naucalpan	BBVA Bancomer	285
Tramites Remtys: Toluca	BBVA Bancomer	487
Tramites Remtys: Almoloya de Alquisiras	BBVA Bancomer	439
Línea de Captura: Chalco	BBVA Bancomer	870
Registro de Tramites: Chinconcua	BBVA Bancomer	452
Programa de Liderazgo para Lideres Mipymes	BBVA Bancomer	261
Capacitación Especializada, Certificación	BBVA Bancomer	501
Programa I3	BBVA Bancomer	875
Proyecto de Mejora Integral Toluca	BBVA Bancomer	672
Proyecto de Mejora Integral Naucalpan	BBVA Bancomer	354
1er foro Estatal	BBVA Bancomer	254
Crea Mujeres	BBVA Bancomer	014
Canaco Cd. Neza	BBVA Bancomer	640
Mi cv Video	BBVA Bancomer	383
Canaco Toluca	BBVA Bancomer	175
Tercer Encuentro Empresarial Neza 2014, Mujer Empresaria	BBVA Bancomer	952
Foro Emprendedor Completamente Mujer	BBVA Bancomer	959
Elaboración de Gelatinas	BBVA Bancomer	062
Diplomado de Alta Especialización	BBVA Bancomer	959
Micro Empresas del Sector Comercio	BBVA Bancomer	585
Micro Empresas a Través de Tecnologías	BBVA Bancomer	124
Micro Empresas Lidereadas por Mujeres	BBVA Bancomer	660
Micro Empresas Sector Servicios Información	BBVA Bancomer	959
Segundo Foro Automotriz	BBVA Bancomer	861
Rehabilitación, Modernización	BBVA Bancomer	009
Desarrollo y Equipamiento Tecnológico	BBVA Bancomer	973
Programa de Capacitación y Consultoría	BBVA Bancomer	090
Estudio Técnico Justificativo Mezcal	BBVA Bancomer	528
Prograde Formación y Desarrollo	BBVA Bancomer	113
Instalación Padrón en Coacalco	BBVA Bancomer	780
Instalación Padrón en Cuautitlán	BBVA Bancomer	396
Instalación Padrón en Ecatepec	BBVA Bancomer	906
Obtención en Línea de Licencias Atlacomulco	BBVA Bancomer	277