Junta de Caminos del Estado de México

JCEM

JCEM

C O N T E N I D O PÁGINA

I. INFORMACIÓN CONTABLE

ESTADO DE SITUACIÓN FINANCIERA 5

ESTADO DE ACTIVIDADES 6

ESTADO DE VARIACIÓN EN LA HACIENDA PÚBLICA 7

ESTADO DE CAMBIOS EN LA SITUACIÓN FINANCIERA 8

ESTADO DE FLUJOS DE EFECTIVO 9

ESTADO ANALÍTICO DEL ACTIVO 10

ESTADO ANALÍTICO DE LA DEUDA Y OTROS PASIVOS 11

NOTAS A LOS ESTADOS FINANCIEROS 12

II. INFORMACIÓN PRESUPUESTARIA 33

III. INFORMACIÓN PROGRAMÁTICA 49

IV. ANEXOS ESTABLECIDOS EN DIFERENTES ORDENAMIENTOS 61

Junta de Caminos del Estado de México
Estado de Situación Financiera
Al 31 de diciembre de 2015 y 2014
(Miles de Pesos)

CONCEPTO	Año 2015	Año 2014
ACTIVO		
Activo Circulante		
Efectivo y Equivalentes	59,223.9	27,766.3
Derechos a Recibir Efectivo o Equivalentes	166,873.9	225,063.5
Derechos a Recibir Bienes o Servicios	323,082.6	383,989.4
Inventarios		
Almacenes		
Estimación por Pérdida o Deterioro de Activos Circulantes		
Otros Activos Circulantes		
Total de Activos Circulantes	**549,180.4**	**636,819.2**
Activo No Circulante		
Inversiones Financieras a Largo Plazo		
Derechos a Recibir Efectivo o Equivalentes a Largo Plazo		
Bienes Inmuebles, Infraestructura y Construcciones en Proceso	117,487.6	117,487.6
Bienes Muebles	126,940.7	127,360.5
Activos Intangibles		
Depreciación, Deterioro y Amortización Acumulada de Bienes	-145,566.3	-146,006.9
Activos Diferidos		
Estimación por Pérdida o Deterioro de Activos no Circulantes		
Otros Activos no Circulantes		17.8
Total de Activos No Circulantes	**98,862.0**	**98,859.0**
Total del Activo	**648,042.4**	**735,678.2**

CONCEPTO	Año 2015	Año 2014
PASIVO		
Pasivo Circulante		
Cuentas por Pagar a Corto Plazo	12,588.8	18,733.7
Documentos por Pagar a Corto Plazo		
Porción a Corto Plazo de la Deuda Pública a Largo Plazo		
Títulos y Valores a Corto Plazo		
Pasivos Diferidos a Corto Plazo		
Fondos y Bienes de Terceros en Garantía y/o Administración a Corto Plazo		
Provisiones a Corto Plazo		
Otros Pasivos a Corto Plazo		
Total de Pasivos Circulantes	**12,588.8**	**18,733.7**
Pasivo No Circulante		
Cuentas por Pagar a Largo Plazo		
Documentos por Pagar a Largo Plazo	413,035.4	496,528.8
Deuda Pública a Largo Plazo		
Pasivos Diferidos a Largo Plazo		
Fondos y Bienes de Terceros en Garantía y/o en Administración a Largo Plazo		
Provisiones a Largo Plazo		
Total de Pasivos No Circulantes	**413,035.4**	**496,528.8**
Total del Pasivo	**425,624.2**	**515,262.5**
HACIENDA PÚBLICA/ PATRIMONIO		
Hacienda Pública/Patrimonio Contribuido	**509,143.4**	**509,530.3**
Aportaciones	509,143.4	509,530.3
Donaciones de Capital		
Actualización de la Hacienda Pública / Patrimonio		
Hacienda Pública/Patrimonio Generado	**-286,725.2**	**-289,114.6**
Resultados del Ejercicio (Ahorro / Desahorro)	2,391.3	-220,459.2
Resultados de Ejercicios Anteriores	-368,247.0	-147,787.8
Revalúos	79,130.5	79,132.4
Reservas		
Rectificaciones de Resultados de Ejercicios Anteriores		
Exceso o Insuficiencia en la Actualización de la Hacienda Publica/Patrimonio	**.0**	**.0**
Resultado por Posición Monetaria		
Resultado por Tenencia de Activos no Monetarios		
Total Hacienda Pública/ Patrimonio	**222,418.2**	**220,415.7**
Total del Pasivo y Hacienda Pública / Patrimonio	**648,042.4**	**735,678.2**

Junta de Caminos del Estado de México
Estado de Actividades
Del 1 de Enero al 31 de Diciembre de 2015 y 2014
(Miles de Pesos)

Concepto	2015	2014
INGRESOS Y OTROS BENEFICIOS		
Ingresos de la Gestión	**32,308.6**	**37,584.5**
Impuestos		
Cuotas y Aportaciones de Seguridad Social		
Contribuciones de Mejoras		
Derechos	32,308.6	37,584.5
Productos de Tipo Corriente		
Aprovechamientos de Tipo Corriente		
Ingresos por Venta de Bienes y Servicios		
Ingresos no Comprendidos en las Fracciones de la Ley de Ingresos Causados en Ejercicios Fiscales Anteriores Pendientes de Liquidación o Pago		
Participaciones, Aportaciones, Transferencias, Asignaciones, Subsidios y Otras Ayudas	**2,381,238.1**	**3,138,704.7**
Participaciones y Aportaciones		
Transferencia, Asignaciones, Subsidios y Otras Ayudas	2,381,238.1	3,138,704.7
Otros Ingresos y Beneficios	**6,625.6**	**8,839.4**
Ingresos Financieros	3,977.1	5,849.0
Incremento por Variación de Inventarios		
Disminución del Exceso de Estimaciones por Pérdida o Deterioro u Obsolescencia		
Disminución del Exceso de Provisiones		
Otros Ingresos y Beneficios Varios	2,648.5	2,990.4
Total de Ingresos y Otros Beneficios	**2,420,172.3**	**3,185,128.6**
GASTOS Y OTRAS PÉRDIDAS		
Gastos de Funcionamiento	**767,083.4**	**785,441.9**
Servicios Personales	134,467.8	102,093.5
Materiales y Suministros	6,483.1	4,710.8
Servicios Generales	626,132.5	678,637.6
Transferencia, Asignaciones, Subsidios y Otras Ayudas	**.0**	**.0**
Transferencias Internas y Asignaciones al Sector Público		
Transferencias al Resto del Sector Público		
Subsidios y Subvenciones		
Ayudas Sociales		
Pensiones y Jubilaciones		
Transferencias a Fideicomisos, Mandatos y Contratos Análogos		
Transferencias a la Seguridad Social		
Donativos		
Transferencias al Exterior		
Participaciones y Aportaciones	**.0**	**.0**
Participaciones		
Aportaciones		
Convenios		
Intereses, Comisiones y Otros Gastos de la Deuda Pública	**.0**	**.0**
Intereses de la Deuda Pública		
Comisiones de la Deuda Pública		
Gastos de la Deuda Pública		
Costo por Coberturas		
Apoyos Financieros		
Otros Gastos y Pérdidas Extraordinarias	**3,673.9**	**2,995.3**
Estimaciones, Depreciaciones, Deterioros, Obsolescencia y Amortizaciones	3,673.9	2,995.3
Provisiones		
Disminución de Inventarios		
Aumento por Insuficiencia de Estimaciones por Pérdida o Deterioro y Obsolescencia		
Aumento por Insuficiencia de Provisiones		
Otros Gastos		
Inversión Pública	**1,647,023.7**	**2,617,150.6**
Inversión Pública no Capitalizable	1,647,023.7	2,617,150.6
Total de Gastos y Otras Pérdidas	**2,417,781.0**	**3,405,587.8**
Resultados del Ejercicio (Ahorro/Desahorro)	**2,391.3**	**-220,459.2**

Junta de Caminos del Estado de México
Estado de Variación en la Hacienda Pública
Del 1 de enero al 31 de diciembre de 2015
(Miles de pesos)

Concepto	Hacienda Pública/Patrimonio Contribuido	Hacienda Pública/Patrimonio Generado de Ejercicios Anteriores	Hacienda Pública/Patrimonio Generado del Ejercicio	Ajustes por Cambios de Valor	TOTAL
Rectificaciones de Resultados de Ejercicios Anteriores					**.0**
Patrimonio Neto Inicial Ajustado del Ejercicio 2014	**509,530.3**			**.0**	**509,530.3**
Aportaciones					.0
Donaciones de Capital					.0
Actualización de la Hacienda Pública/Patrimonio	509,530.3				509,530.3
Variaciones de la Hacienda Pública/Patrimonio Neto del Ejercicio 2014		**-147,787.8**	**-220,459.2**	**79,132.4**	**-289,114.6**
Resultados del Ejercicio (Ahorro/Desahorro)			-220,459.2		**-220,459.2**
Resultados de Ejercicios Anteriores		-147,787.8			**-147,787.8**
Revalúos				79,132.4	**79,132.4**
Reservas					**.0**
Hacienda Pública/Patrimonio Neto Final del Ejercicio 2014	**509,530.3**	**-147,787.8**	**-220,459.2**	**79,132.4**	**220,415.7**
Cambios en la Hacienda Pública/Patrimonio Neto del Ejercicio 2015	**-386.9**			**.0**	**-386.9**
Aportaciones	-386.9				**-386.9**
Donaciones de Capital					**.0**
Actualización de la Hacienda Pública/Patrimonio					**.0**
Variaciones de la Hacienda Pública/Patrimonio Neto del Ejercicio 2015		**-220,459.2**	**2,391.3**	**-1.9**	**-218,069.8**
Resultados del Ejercicio (Ahorro/Desahorro)			2,391.3		**2,391.3**
Resultados de Ejercicios Anteriores		-220,459.2			**-220,459.2**
Revalúos				-1.9	**-1.9**
Reservas					**.0**
Saldo Neto en la Hacienda Pública / Patrimonio 2015	**509,143.4**	**-368,247.0**	**2,391.3**	**79,130.5**	**222,418.2**

Junta de Caminos del Estado de México
Estado de Cambios en la Situación Financiera
Del 1 de Enero al 31 de Diciembre de 2015
(Miles de Pesos)

Concepto	Origen	Aplicación
ACTIVO	119,534.0	31,898.1
Activo Circulante	119,096.4	31,457.6
Efectivo y Equivalentes		31,457.6
Derechos a Recibir Efectivo o Equivalentes	58,189.6	
Derechos a Recibir Bienes o Servicios	60,906.8	
Inventarios		
Almacenes		
Estimación por Pérdida o Deterioro de Activos Circulantes		
Otros Activos Circulantes		
Activo No Circulante	437.6	440.5
Inversiones Financieras a Largo Plazo		
Derechos a Recibir Efectivo o Equivalentes a Largo Plazo		
Bienes Inmuebles, Infraestructura y Construcciones en Proceso		
Bienes Muebles	419.8	
Activos Intangibles		
Depreciación, Deterioro y Amortización Acumulada de Bienes		440.5
Activos Diferidos		
Estimación por Pérdida o Deterioro de Activos no Circulantes		
Otros Activos no Circulantes	17.8	
PASIVO	.0	89,638.3
Pasivo Circulante	.0	6,144.9
Cuentas por Pagar a Corto Plazo		6,144.9
Documentos por Pagar a Corto Plazo		
Porción a Corto Plazo de la Deuda Pública a Largo Plazo		
Títulos y Valores a Corto Plazo		
Pasivos Diferidos a Corto Plazo		
Fondos y Bienes de Terceros en Garantía y/o Administración a Corto Plazo		
Provisiones a Corto Plazo		
Otros Pasivos a Corto Plazo		
Pasivo No Circulante	.0	83,493.4
Cuentas por Pagar a Largo Plazo		
Documentos por Pagar a Largo Plazo		83,493.4
Deuda Pública a Largo Plazo		
Pasivos Diferidos a Largo Plazo		
Fondos y Bienes de Terceros en Garantía y/o en Administración a Largo Plazo		
Provisiones a Largo Plazo		
HACIENDA PÚBLICA/PATRIMONIO	222,850.5	220,848.0
Hacienda Pública/Patrimonio Contribuido	.0	386.9
Aportaciones		386.9
Donaciones de Capital		
Actualización de la Hacienda Pública/Patrimonio		
Hacienda Pública/Patrimonio Generado	222,850.5	220,461.1
Resultados del Ejercicio (Ahorro/Desahorro)	222,850.5	
Resultados de Ejercicios Anteriores		220,459.2
Revalúos		1.9
Reservas		
Rectificaciones de Resultados de Ejercicios Anteriores		
Exceso o insuficiencia en la Actualización de la Hacienda	.0	.0
Resultado por Posición Monetaria		
Resultado por Tenencia de Activos no Monetarios		

Junta de Caminos del Estado de México
Estado de Flujos de Efectivo
Del 1 de Enero al 31 de Diciembre de 2015 y 2014
(Miles de Pesos)

Concepto	2015	2014
Flujos de Efectivo de las Actividades de Operación		
Origen	**2,420,172.3**	**3,185,128.6**
Impuestos		
Cuotas y Aportaciones de Seguridad Social		
Contribuciones de Mejoras		
Derechos	32,308.6	37,584.5
Productos de Tipo Corriente	3,977.1	5,849.0
Aprovechamientos de Tipo Corriente		
Ingresos por Venta de Bienes y Servicios		
Ingresos no Comprendidos en las Fracciones de la Ley de Ingresos Causados en Ejercicios Fiscales Anteriores Pendientes de Liquidación o Pago		
Participaciones y Aportaciones		
Transferencias, Asignaciones y Subsidios y Otras Ayudas	2,381,238.1	3,138,704.7
Otros Orígenes de Operación	2,648.5	2,990.4
Aplicación	**2,417,781.0**	**3,405,587.8**
Servicios Personales	134,467.8	102,093.5
Materiales y Suministros	6,483.1	4,710.8
Servicios Generales	626,132.5	678,637.6
Transferencias Internas y Asignaciones al Sector Público		
Transferencias al Resto del Sector Público		
Subsidios y Subvenciones		
Ayudas Sociales		
Pensiones y Jubilaciones		
Transferencias a Fideicomisos, Mandatos y Contratos Análogos		
Transferencias a la Seguridad Social		
Donativos		
Transferencias al Exterior		
Participaciones		
Aportaciones		
Convenios		
Otras Aplicaciones de Operación	1,650,697.6	2,620,145.9
Flujos Netos de Efectivo por Actividades de Operación	**2,391.3**	**-220,459.2**
Flujos de Efectivo de las Actividades de Inversión		
Origen	**119,534.0**	**97,249.9**
Bienes Inmuebles, Infraestructura y Construcciones en Proceso		
Bienes Muebles	419.8	6,189.8
Otros Orígenes de Inversión	119,114.2	91,060.1
Aplicación	**440.6**	**153,366.9**
Bienes Inmuebles, Infraestructura y Construcciones en Proceso	440.6	
Bienes Muebles		6,629.2
Otras Aplicaciones de Inversión		146,737.7
Flujos Netos de Efectivo por Actividades de Inversión	**119,093.4**	**-56,117.0**
Flujo de Efectivo de las Actividades de Financiamiento		
Origen	**.0**	**533,030.4**
Endeudamiento Neto		
Interno		
Externo		
Otros Orígenes de Financiamiento		533,030.4
Aplicación	**90,027.1**	**260,041.9**
Servicios de la Deuda		
Interno		
Externo		
Otros Aplicaciones de Financiamiento	90,027.1	260,041.9
Flujos Netos de Efectivo por Actividades de Financiamiento	**-90,027.1**	**272,988.5**
Incremento/Disminución Neta en el Efectivo y Equivalentes al Efectivo	**31,457.6**	**-3,587.7**
Efectivo y Equivalentes al Efectivo al Inicio del Ejercicio	27,766.3	31,354.0
Efectivo y Equivalentes al Efectivo al Final del Ejercicio	**59,223.9**	**27,766.3**

Junta de Caminos del Estado de México
Estado Analítico del Activo
Del 1 de enero al 31 de diciembre de 2015
(Miles de Pesos)

Concepto	Saldo Inicial	Cargos del Período	Abonos del Período	Saldo Final	Variación del Período
	1	2	3	4 =(1+2-3)	(4-1)
ACTIVO	**735,678.2**	**9,273,164.4**	**9,360,800.2**	**648,042.4**	**-87,635.8**
Activo Circulante	**636,819.2**	**9,264,966.6**	**9,352,605.4**	**549,180.4**	**-87,638.8**
Efectivo y Equivalentes	27,766.3	5,670,160.4	5,638,702.8	59,223.9	31,457.6
Derechos a Recibir Efectivo o Equivalentes	225,063.5	3,495,715.5	3,553,905.1	166,873.9	-58,189.6
Derechos a Recibir Bienes o Servicios	383,989.4	99,090.7	159,997.5	323,082.6	-60,906.8
Inventarios				.0	.0
Almacenes				.0	.0
Estimación por Pérdida o Deterioro de Activos Circulantes				.0	.0
Otros Activos Circulantes				.0	.0
Activo No Circulante	**98,859.0**	**8,197.8**	**8,194.8**	**98,862.0**	**3.0**
Inversiones Financieras a Largo Plazo				.0	.0
Derechos a Recibir Efectivo o Equivalentes a Largo Plazo				.0	.0
Bienes Inmuebles, Infraestructura y Construcciones en Proceso	117,487.6	.0	.0	117,487.6	.0
Bienes Muebles	127,360.5	4,083.3	4,503.1	126,940.7	-419.8
Activos Intangibles				.0	.0
Depreciación, Deterioro y Amortización Acumulada de Bienes	-146,006.9	4,114.5	3,673.9	-145,566.3	440.6
Activos Diferidos				.0	.0
Estimación por Pérdida o Deterioro de Activos no Circulantes				.0	.0
Otros Activos no Circulantes	17.8		17.8	.0	-17.8

Junta de Caminos del Estado de México
Estado Analítico de la Deuda y Otros Pasivos
Del 1 de enero al 31 de diciembre de 2015
(Miles de Pesos)

Denominación de las Deudas	Moneda de Contratación	Institución o País Acreedor	Saldo Inicial del Período	Saldo Final del Período
DEUDA PÚBLICA				
Corto Plazo				
Deuda Interna			.0	.0
Instituciones de Crédito				
Títulos y Valores				
Arrendamientos Financieros				
Deuda Externa			.0	.0
Organismos Financieros Internacionales				
Deuda Bilateral				
Títulos y Valores				
Arrendamientos Financieros				
Subtotal a Corto Plazo			*.0*	*.0*
Largo Plazo				
Deuda Interna			.0	.0
Instituciones de Crédito				
Títulos y Valores				
Arrendamientos Financieros				
Deuda Externa			.0	.0
Organismos Financieros Internacionales				
Deuda Bilateral				
Títulos y Valores				
Arrendamientos Financieros				
Subtotal a Largo Plazo			*.0*	*.0*
Otros Pasivos			515,262.5	425,624.2
Total de Deuda y Otros Pasivos			*515,262.5*	*425,624.2*

NOTAS A LOS ESTADOS FINANCIEROS

NOTAS DE DESGLOSE

1. ESTADO DE SITUACIÓN FINANCIERA

ACTIVO

EFECTIVO Y EQUIVALENTES

Bancos/Tesorería

El saldo representa la disponibilidad de recursos en cuentas bancarias, principalmente la operación y manejo de los recursos autorizados para gasto corriente y para el Programa de Acciones para el Desarrollo, con un saldo en bancos por $ 59,223.9, que será destinado principalmente para el pago de pasivos de proveedores, acreedores, así como de contratistas de la obra Pública del Gobierno del Estado de México.

- Al 31 de diciembre de 2015 y 2014 el saldo de este rubro se integra de la siguiente manera:

Concepto	2015	2014
Efectivo	0	16.1
Bancos	59,223.9	27,750.2
TOTAL EFECTIVO Y EQUIVALENTE	59,223.9	27,766.3

Junta de Caminos del Estado de México
Relación de Cuentas Bancarias Productivas Específicas

Fondo, Programa o Convenio	Datos de la Cuenta Bancaria	
	Institución Bancaria	Saldo 31/DIC/15
154 INGRESOS PROPIOS	SANTANDER	1,259.9
735 GASTO DE INVERSION SECTORIAL	SANTANDER	6,490.0
721 GASTO CORRIENTE	SANTANDER	19,648.4
978 CONTRATISTAS	SANTANDER	9,927.5
513 GASTO CORRIENTE E INVERSION SECTORIAL (SECRETARIA)	SANTANDER	21.5
894 TRANSFERENCIAS GOBIERNO DEL ESTADO DE MEXICO	SANTANDER	-
937 FONDO METROPOLITANO	SANTANDER	36.7
923 RECURSOS POR COOPERACIONES DEL COMEDOR	SANTANDER	445.6
093 FONDO METROPOLITANO	G.B.M	4.6
234 FONDO METROPOLITANO	G.B.M	-
251 FONDO METROPOLITANO	G.B.M	-
167 FONDO METROPOLITANO	G.B.M	4.0
919 FONDO METROPOLITANO	G.B.M	30.8
254 FONDO METROPOLITANO	G.B.M	5.1
405 FONDO METROPOLITANO	G.B.M	18.8
802 FONDO METROPOLITANO	G.B.M	
422 FONDO METROPOLITANO	G.B.M	68.1

Fondo, Programa o Convenio	Datos de la Cuenta Bancaria	
	Institución Bancaria	Saldo 31/DIC/15
665 FONDO METROPOLITANO	G.B.M	7.7
300 FONDO METROPOLITANO	G.B.M	13.8
620 FONDO METROPOLITANO	G.B.M	2.0
648 FONDO METROPOLITANO	G.B.M	9.5
240 FONDO METROPOLITANO	G.B.M	-
847 FONDO METROPOLITANO	G.B.M	4.5
568 FONDO METROPOLITANO	G.B.M	12.4
600 FONDO METROPOLITANO	G.B.M	67.4
295 FONDO METROPOLITANO	G.B.M	493.0
682 FONDO METROPOLITANO	G.B.M	719.5
355 FONDO METROPOLITANO	G.B.M	2.9
415 FONDO METROPOLITANO	G.B.M	120.5
554 FONDO METROPOLITANO	G.B.M	189.0
033 FONDO METROPOLITANO INVERSION SANTANDER	SANTANDER	2.7
124 FONDO METROPOLITANO INVERSION SANTANDER	SANTANDER	37.7
446 FONDO METROPOLITANO INVERSION SANTANDER	SANTANDER	1.6
338 FONDO METROPOLITANO	G.B.M	301.0
148 NOMINA EMPLEO TEMPORAL	BANCOMER	170.9
986 FONDO METROPOLITANO	G.B.M	48.2
032 FONDO METROPOLITANO	G.B.M	1.3
126 FONDO METROPOLITANO	G.B.M	
676 FONDO METROPOLITANO	G.B.M	
760 FONDO METROPOLITANO	G.B.M	107.6
854 FONDO METROPOLITANO	G.B.M	-
060 FONDO METROPOLITANO	G.B.M	2.0
248 FONDO METROPOLITANO	G.B.M	-
332 FONDO METROPOLITANO	G.B.M	-
510 FONDO METROPOLITANO	G.B.M	-
604 FONDO METROPOLITANO	G.B.M	-
798 FONDO METROPOLITANO	G.B.M	-
882 FONDO METROPOLITANO	G.B.M	132.8
976 FONDO METROPOLITANO	G.B.M	-
098 FONDO METROPOLITANO	G.B.M	3.8
182 FONDO METROPOLITANO	G.B.M	-
276 FONDO METROPOLITANO	G.B.M	27.0
245 FONDO METROPOLITANO	G.B.M	107.8
263 FONDO METROPOLITANO	G.B.M	3.8
281 FONDO METROPOLITANO	G.B.M	485.4
290 FONDO METROPOLITANO	G.B.M	2.9
463 FONDO METROPOLITANO	G.B.M	6,825.1
472 FONDO METROPOLITANO	G.B.M	74.2
481 FONDO METROPOLITANO	G.B.M	
900 FONDO METROPOLITANO	G.B.M	-
502 FONDO METROPOLITANO	G.B.M	
511 FONDO METROPOLITANO	G.B.M	14.1
520 FONDO METROPOLITANO	G.B.M	-
539 FONDO METROPOLITANO	G.B.M	21.6
548 FONDO METROPOLITANO	G.B.M	7.5
566 FONDO METROPOLITANO	G.B.M	7.1
575 FONDO METROPOLITANO	G.B.M	5.2
584 FONDO METROPOLITANO	G.B.M	26.7
614 FONDO METROPOLITANO	G.B.M	28.9
641 FONDO METROPOLITANO	G.B.M	
669 FONDO METROPOLITANO	G.B.M	3,225.9
678 FONDO METROPOLITANO	G.B.M	5,589.7
696 FONDO METROPOLITANO	G.B.M	-
717 FONDO METROPOLITANO	G.B.M	6.8
726 FONDO METROPOLITANO	G.B.M	-
735 FONDO METROPOLITANO	G.B.M	2.2
744 FONDO METROPOLITANO	G.B.M	10.1
753 FONDO METROPOLITANO	G.B.M	18.9
762 FONDO METROPOLITANO	G.B.M	2.0
780 FONDO METROPOLITANO	G.B.M	138.3
801 FONDO METROPOLITANO	G.B.M	
810 FONDO METROPOLITANO	G.B.M	272.5
829 FONDO METROPOLITANO	G.B.M	-
838 FONDO METROPOLITANO	G.B.M	4.5
CUENTA 847 FONDO METROPOLITANO	G.B.M	117.8
815 PAGO DE NOMINA GASTO CORRIENTE	G.B.M	245.0
824 INGRESOS PROPIOS DEPOSITOS REFERENCIADOS	G.B.M	347.8
796 FONDO METROPOLITANO	G.B.M	1.9
096 FONDO METROPOLITANO	G.B.M	12.1
274 PROGRAMA DE ACCIONES PARA EL DESARROLLO	G.B.M	399.8
972 INGRESOS PROPIOS	G.B.M	-
674 PAGO NOMINA INVERSION	G.B.M	778.5
TOTAL		59,223.9

DERECHOS A RECIBIR EFECTIVOS Y EQUIVALENTES Y BIENES O SERVICIOS

El saldo de esta cuenta está representado por las Inversiones Financieras a Corto Plazo del Fondo Metropolitano del Valle de México y del Valle de Toluca, ésta se integra de la siguiente manera:

Concepto	2015	2014
Inversiones Financieras a corto plazo	166,699.4	224,896.3
Cuentas por Cobrar a corto plazo	174.5	167.2
Total Derechos a Recibir Efectivo	166,873.9	225,063.5

Junta de Caminos del Estado de México
Relación de Cuentas de Inversión

Fondo, Programa o Convenio	Datos de la Cuenta Bancaria	
	Institución Bancaria	Saldo 31/DIC/15
154 INGRESOS PROPIOS	G.B.M	5,901.3
735 GASTO DE INVERSION SECTORIAL	G.B.M	13,050.4
024 INVERSION SANTANDER	SANTANDER	5,766.6
251 INVERSION SERFIN	SANTANDER	8,546.0
234 INVERSION SERFIN	SANTANDER	11,628.7
923 INGRESOS DEL COMEDOR	SANTANDER	304.4
G.B.M. CONTRATO N-125 FONDO METROPOLITANO	G.B.M	8,417.6
G.B.M. CONTRATO N-538 FONDO METROPOLITANO	G.B.M	302.3
G.B.M. CONTRATO N-099 FONDO METROPOLITANO	G.B.M	51.5
G.B.M. CONTRATO N-435 FONDO METROPOLITANO	G.B.M	56.3
G.B.M. CONTRATO N-445 FONDO METROPOLITANO	G.B.M	83.8
G.B.M. CONTRATO N-078 FONDO METROPOLITANO	G.B.M	29,484.0
G.B.M. CONTRATO N-291 FONDO METROPOLITANO	G.B.M	38.5
G.B.M. CONTRATO N-943 FONDO METROPOLITANO	G.B.M	237.9
GBM. CONTRATO N-425 FONDO METROPOLITANO	G.B.M	783.3
G.B.M. CONTRATO N-453 FONDO METROPOLITANO	G.B.M	3,566.7
G.B.M. CONTRATO N-052 FONDO METROPOLITANO	G.B.M	52.7
GBM. CONTRATO N-471 FONDO METROPOLITANO	G.B.M	550.9
568 INVERSION SANTANDER	SANTANDER	1,995.6
600 INVERSION SANTANDER	SANTANDER	1,061.3
G.B.M. CONTRATO N-715 FONDO METROPOLITANO	G.B.M	52.3
G.B.M. CONTRATO N-497 FONDO METROPOLITANO	G.B.M	842.4
G.B.M. CONTRATO N-434 FONDO METROPOLITANO	G.B.M	2,064.0
415 INVERSION SANTANDER	SANTANDER	189.4
033 INVERSION SANTADER	SANTANDER	13.8
124 INVERSION SANTADER	SANTANDER	87.0
446 INVERSION SANTADER	SANTANDER	20.9
338 INVERSION SANTADER	SANTANDER	3,408.7
CONTRATO 175 INVERSION BANORTE	BANORTE	469.8
CONTRATO 230 INVERSION BANORTE	BANORTE	11,981.7
CONTRATO 269 INVERSION BANORTE	BANORTE	178.8
CONTRATO 337 INVERSION BANORTE	BANORTE	30,489.2
CONTRATO 353 INVERSION BANORTE	BANORTE	133.0
CONTRATO 366 INVERSION BANORTE	BANORTE	112.7
CONTRATO 421 INVERSION BANORTE	BANORTE	221.9

Fondo, Programa o Convenio	Datos de la Cuenta Bancaria	
	Institución Bancaria	Saldo 31/DIC/15
CONTRATO 476 INVERSION BANORTE	BANORTE	9,441.3
CONTRATO 719 INVERSION BANORTE	BANORTE	6,075.5
CONTRATO 475 INVERSION BANORTE	BANORTE	1,032.9
CONTRATO 828 INVERSION BANORTE	BANORTE	61.5
CONTRATO 844 INVERSION BANORTE	BANORTE	7,936.5
CONTRATO 857 INVERSION BANORTE	BANORTE	6.3
TOTAL		166,699.4

La cuenta por Cobrar a Corto Plazo es por un monto de 174.5; se encuentra integrada principalmente por préstamos en efectivo, los cuales se encuentran estipulados en el convenio sindical y son concedidos a servidores públicos sindicalizado descontados vía nómina a un plazo de 5 meses, éstos son otorgados durante todo el año, por tal motivo queda un saldo pendiente por recuperar al 31 de diciembre de 121.0., que se amortizará una vez finiquitado el crédito en el ejercicio 2016; 27.7 de crédito al Salario y otros menores por 25.8.

La cuenta de Anticipo a Contratistas por Obras Públicas a Corto Plazo son aquellas que se hacen con el fin de obtener una contraprestación pactada mediante contrato, las cuales deberán ser comprobadas o reintegradas conforme a la normatividad. Al 31 de diciembre de 2015 muestra un saldo de 323,082.6, y se integra como se muestra a continuación:

PLAZOS DÍAS	CONCEPTO	2015	2014
Más de 180	Promotora y Desarrolladora Mexicana, S.A.de C.V.	1,924.6	660.1
Más de 180	G.C.P. S.A. de C.V.	1,692.2	3.0
Más de 180	Proyectos y Desarrollos de Infraestructura, S.A. de C.V.	2,778.7	2,778.7
Más de 180	Den Constructora, S.A. de C.V.	3,341.0	3,341.0
Más de 180	Jaguar Ingenieros Constructores, S.A. de C.V.	8,165.0	14,952.2
Más de 180	González Soto y Asociados, S.A. de C.V.	.0	22.4
Más de 180	Constructora y Arrendadora Arguz, S.A. de C.V.	4,244.1	4,244.1
Más de 180	Zenegal Constructores, S.A. de C.V.	.0	982.8
Más de 180	Kouro Desarrollos, S.A. de C.V	2,225.3	22,108.1
Más de 180	Promotora y Constructora Géminis, S.A. de C.V.	26,059.4	26,059.4
Más de 180	Constructora Mexicana del Centro, S.A de C.V.	4,148.3	4,148.3
Más de 180	Contratista de Obras Civiles, S.A.de C.V.	4,581.5	4,581.5
Más de 180	Grupo Asfaltos y Terracerías Ecatepec, S.A de C.V.	1,674.0	1,674.0
Más de 180	Proinfra Promotora de Infraestructura, S.A. de C.V.	911.7	911.7
Más de 180	Concretos Asfalticos de México, S.A. de C.V.	.0	8,171.6
Más de 180	Grupo Covasa, S.A. de C.V.	14,609.3	16,753.6
Más de 180	Launak, S.A. de C.V.	6,616.2	.0
Más de 180	Construcciones Integrales e Inteligentes, S.A. de C.V.	11,085.0	251.4

PLAZOS DÍAS	CONCEPTO	2015	2014
Más de 180	Virgo Caminos y Construcciones, S.A. de C.V.	4,309.4	4,309.4
Más de 180	Moncayo Cedillo, S.A. de C.V.	3,145.4	3,036.6
Más de 180	Productos y Estructura de Concretos, S.A. de C.V	.0	2,187.9
Más de 180	Tradeco Infraestructura, S.A. de C.V.	156,211.6	195,098.4
Más de 180	Mezcla Asfáltica de Alta Calidad, S.A. de C.V.	111.9	6,892.0
Más de 180	Proyectos y Desarrollos de Infraestructura, S.A.P.I. de C.V.	15,327.3	15,327.3
Más de 180	Constructora y Edificadora Sade, S.A. de C.V.	666.5	4,626.3
Más de 180	Grupo Corporativo Interrestatal, S.A. de C.V.	2,464.7	.0
Más de 180	Losa Mantenimiento e Instalaciones, S.A. de C.V.	2,484.4	.0
Más de 180	Mantenimiento Arquitectónico Integral, S.A. de C.V.	3,007.9	0
Más de 180	ITC Innovaciones Tecnológicas Constructivas, S.A. de C.V	2,269.6	.0
Más de 180	Tremo Paviconcretos, S.A. de C.V.	5,187.8	.0
Más de 180	Calla Ingeniería, S.A. de C.V.	26,205.1	.0
Más de 180	Diseño Construcción Estudio y Proyecto, S.A. de C.V.	2,450.1	.0
Más de 180	Varios	5,184.6	40,867.6
	Total Anticipo a Contratistas	323,082.6	383,989.4

BIENES DISPONIBLES PARA SU TRANSFORMACIÓN O CONSUMO (INVENTARIOS)

No aplica.

INVERSIONES FINANCIERAS

No aplica.

BIENES MUEBLES, INMUEBLES E INTANGIBLES

Los bienes muebles e inmuebles se registrarán a su costo de adquisición o construcción; en caso de que sean productos de una donación, expropiación, adjudicación o donación en pago a su valor estimado razonablemente, por el área administrativa correspondiente, o de un bien similar o al de evaluó, aun cuando no se cuente con la factura o trámite de regularización de la propiedad, se deberán incluir los gastos y costos relacionados con su adquisición, así como, el Impuesto al Valor Agregado excepto cuando se trate de organismos a un régimen fiscal distinto al de no contribuyentes.

Los bienes inmuebles se integran como se describe a continuación:

Relación de Bienes Inmuebles que Componen al Patrimonio
Cuenta Pública 2015
(Miles de Pesos)

Ente Público: Junta de Caminos del Estado de México

Descripción de Bienes Inmuebles	* Valor en Libros
TERRENOS	**66,152.1**
Calle Igualdad No. 101. Esq. Fraternidad (Oficinas Centrales)	26,403.1
Calle Guanajuato s/n Col. Independencia (Campamento Fronton)	1,088.9
Lote 23 Manzana VII	69.6
Lote 21 Manzana VII	46.4
Edificio No. 100 Residencia Toluca	15,615.1
Campamento Santo Domingo Cuautitlán	920.8
Lote 1-A Manzana IV	10,643.3
Laboratorio Santa Mónica	-
Campamento Texcoco	979.3
Campamento Otumba	433.8
Residencia Atlacomulco	2,901.8
Residencia Jilotepec	2,176.3
Residencia Ixtlahuaca	2,720.4
Campamento la Estación	544.1
Campamento Tejupilco	796.8
Campamento Tejupilco	687.0
Campamento Temascaltepec	125.4
EDIFICIOS NO HABITACIONALES	**51,335.5**
Oficinas Centrales Calle Igualdad No. 101 Esq. Fraternidad	44,074.2
Campamento Fronton Calle Guanajuato s/n Col. Independencia	813.0
Edificio No. 100 Residencia Toluca	
Campamento Santo Domingo Cuautitlán	2,039.6
Residencia Regional de Texcoco	-
Campamento Otumba	644.6
Edificio No. 100 Calle Mario Colin Atlacomulco	1,476.7
Edificio Reforma Jilotepec	1,023.0
Residencia Ixtlahuaca	205.4
Campamento la Estación	446.8
Residencia Tejupilco	504.0
Campamento Tejupilco	108.2
Laboratorio Santa Mónica	-
	117,487.6

Depreciación	2015	2014
Suma Depreciación Acumulada	$ 32,091.8	$ 31,476.2

Adquisiciones de bienes muebles con un costo mayor a 35 salarios mínimos generales del Distrito Federal, deberán registrarse contablemente como un aumento en el Activo y la unidad ejecutora del gasto que los adquiera, deberá incluirlos en el sistema de control patrimonial a fin de que el saldo de la cuenta de bienes muebles corresponda al monto total del sistema de control patrimonial incluyendo los bienes adquiridos a través de fideicomisos, deberán ser conciliados semestralmente, aquellos montos de adquisiciones con importe menor se deberán registrar contablemente como un gasto, en ambos casos se afectará el presupuesto de egresos en partida y programa correspondiente.

Los bienes muebles se integran como se describe a continuación:

Muebles	2015	2014
Mobiliario y Equipo de Administración	16,830.2	16,998.0
Equipo de Transporte	35,916.1	35,035.3
Maquinaria, Otros Equipos y Herramientas	50,699.0	50,465.9
Actualización	23,495.4	24,861.3
Suma Bienes Muebles	126,940.7	127,360.5

Depreciación	2015	2014
Depreciación Acumulada	113,474.5	114,530.7

DEPRECIACIÓN, DETERIODO Y AMORTIZACIÓN ACUMULADA DE BIENES

La depreciación representa la parte estimada de la capacidad de los Activos que se han consumido, su fin es de índole informativa, el registro contable de la depreciación tiene como objeto reconocer la pérdida de valor de los activos que pueden originarse por obsolescencia, desgaste o deterioro ordinario entre otros.

La depreciación se calcula a partir del mes siguiente al de su adquisición. Los porcentajes de la depreciación son los vigentes en el Manual Único de Contabilidad Gubernamental para las Dependencias y Entidades Públicas del Gobierno y Municipios del Estado de México.

Mobiliario y Equipo de Oficina	3%
Herramientas	10%
Equipo de Transporte	10%
Maquinaria y Equipo	10%
Equipo de Cómputo	20%
Bienes Inmuebles	2%

ESTIMACIONES POR PERDIDAS O DETERIODOS DE ACTIVOS NO CIRCULANTES

No aplica.

OTROS ACTIVOS NO CIRCULANTES

No aplica.

PASIVO

CUENTAS POR PAGAR A CORTO PLAZO

El saldo de la cuenta representa los adeudos pendientes de liquidar al 31 de diciembre de 2015 y 2014 de la siguiente manera:

PLAZO EN DÍAS	CONCEPTO	2015	2014
A 90	Proveedores a corto plazo		22.3
Más 180	Contratistas por obras públicas por pagar a corto plazo		112.4
A 30	Retenciones y contribuciones por pagar	3,400.9	3,140.9
A 90	Otras cuentas por pagar	679.0	9,891.5
Más 180	GEM	8,508.9	5,566.6
	Total Cuentas por Pagar a Corto Plazo	12,588.8	18,733.7

DOCUMENTOS POR PAGAR A LARGO PLAZO

Al 31 de diciembre de 2015 y 2014 el saldo de este rubro se integra de la siguiente manera:

CONCEPTO	2015	2014
Concretos Asfálticos de México, S.A. de C.V.	.0	14,263.5
Constructora Gisol, S.A. de C.V.	31,050.8	50,408.7
Arrendadora y Constructora Toluca, S.A. de C.V.	.0	21,762.7
Grupo Respuesta, S.A. de C.V.	.0	8,131.0
Mezcla Asfáltica y de Calidad, S.A. de C.V	159,677.1	100,630.3
GCP, S.A. de C.V.	.0	19,018.6
Impulsora de Desarrollo Integral, S.A. de C.V.	32,412.2	116,650.8
Productos y Estructuras de Concreto, S.A. de C.V.	98,640.1	132,975.1
Jaguar Ingenieros Constructores, S.A. de C.V.	44,860.1	.0
Grupo Promotor de Desarrollo e Infraestructura, S.A. de C.V.	17,921.4	.0
Calla Ingeniería, S.A. de C.V	18,533.6	.0
Otros menores	9.940.1	32,688.1
Total Documentos por Pagar a Largo Plazo	413,035.4	496,528.8

CONTINGENCIAS

Al 31 de diciembre de 2015, se encuentran en proceso diversos asuntos legales de carácter laboral, mercantil, civil, agrario, penal y administrativos.

El monto máximo de erogaciones en caso de que las resoluciones no fueran favorables a la Junta no se encuentran cuantificados en su gran mayoría.

TIPO DE ASUNTO LEGAL (CONTINGENCIAS)	No. ASUNTOS	IMPORTE
Juicios Amparo	22	No cuantificable
Juicios Agrarios	24	1,800.0
Juicios Civiles	10	1,392.0
Juicios Laborales	10	27.0
Juicios Administrativos	57	No cuantificable
Juicios Fiscales	1	No cuantificable
Amparos	44	No cuantificable
Total	168	3,219.0

2. ESTADO DE ACTIVIDADES

INGRESOS DE GESTIÓN

Es todo aquel recurso que ingresa a la tesorería derivado de las actividades propias del organismo, así como aquellos que se generen al objetivo principal del mismo, estos recursos son depositados en una institución bancaria vía depósito o de transferencia electrónica.

Los ingresos propios sólo podrán ser aplicados hasta por el monto anual autorizado en el presupuesto de egresos.

La entrega de recursos provenientes de Gobierno Federal, Estatal o de Municipios, se registraran contablemente afectando como ingreso por subsidio y al presupuesto de egresos autorizado.

CONCEPTO	2015	2014
Ingresos de la Gestión		
Derecho	32,308.6	37,584.5
Transferencias, Asignaciones, Subsidios y Otras Ayudas	2,381,238.1	3,138,704.7
Otros Ingresos y Beneficios		
Ingresos Financieros	3,977.1	5,849.0
Otros Ingresos y Beneficios Varios	2,648.5	2,990.4
Total Ingresos y Otros Beneficios	2,420,172.3	3,185,128.6

GASTOS Y OTRAS PÉRDIDAS:

El Presupuesto de Egresos Autorizado para el Ejercicio Fiscal 2015, se ejerció en la ejecución de los programas y acciones programadas y en apego a las normas, políticas y lineamientos emitidos en la materia, así como a las medidas de austeridad y disciplina presupuestal y se ejercieron durante el ejercicio lo siguiente:

Gastos de Funcionamiento	767,083.4
Otras Pérdidas	3,673.9
Inversión Pública	1,647,023.7
Total	**2,417,781.0**

3. ESTADO DE VARIACIÓN EN LA HACIENDA PÚBLICA

La variación al patrimonio se originó principalmente por el Resultado del Ejercicio por 2 millones 391.3 miles de pesos.

4. ESTADO DE FLUJOS DE EFECTIVO

EFECTIVO Y EQUIVALENTES

El saldo representa la disponibilidad de recursos en cuentas bancarias, principalmente la operación y manejo de los recursos autorizados para gasto corriente y para el Programa de Acciones para el Desarrollo, con un saldo en bancos por $ 59,223.9, que será destinado principalmente para el pago de pasivos de proveedores, acreedores, así como de contratistas de la obra Pública del Gobierno del Estado de México.

Al 31 de diciembre de 2015 y 2014 el saldo de este rubro se integra de la siguiente manera:

CONCEPTO	2015	2014
Efectivo en Bancos-Tesorería	59,223.9	27,766.3
Efectivo en Bancos-Dependencias		
Inversiones Temporales (hasta 3 meses)		
Fondos con Afectación específica		
Depósitos de Fondos de Terceros y Otros		
Total de Efectivo y Equivalentes	59,223.9	27,766.3

CONCILIACIÓN DE FLUJO DE EFECTIVO

CONCEPTO	2015	2014
Ahorro/Desahorro antes de Rublos Extraordinarios		
Movimientos de partidas(o rubros) que no afectan al efectivo		
Flujo neto de efectivo por actividades de operación	2,391.3	-220,459.2
Flujo neto de efectivo por actividades de inversión	119,093.5	-56,117.0
Flujo neto de efectivo por actividades de financiamiento	-90,027.2	272,988.5
Variación	31,457.6	-3,587.7
Efectivo y Equivalente al inicio del ejercicio	27,766.3	31,354.0
Efectivo y Equivalente al final del ejercicio	59,223.9	27,766.3

5. CONCILIACIÓN ENTRE LOS INGRESOS PRESUPUESTARIOS Y CONTABLES Y LOS EGRESOS PRESUPUESTARIOS CON LOS GASTOS CONTABLES.

Junta de Caminos del Estado de México Conciliación entre los Ingresos Presupuestarios y Contables Correspondiente Del 1 de Enero al 31 de Diciembre de 2015 (Miles de Pesos)		
1. Ingresos Presupuestarios		2,587,474.0
2. Más Ingresos Contables no Presupuestarios		0.0
Incremento por Variación de Inventarios		
Disminución del Exceso de Estimaciones por Pérdida o Deterioro u Obsolescencia		
Disminución del Exceso de Provisiones		
Otros Ingresos y Beneficios Varios		
Otros Ingresos Contables no Presupuestarios		
3. Menos Ingresos Presupuestarios no Contables		167,301.7
Productos de Capital		
Aprovechamientos Capital		
Ingresos Derivados de Financiamientos		12,588.7
Otros ingresos presupuestarios no contables		154,713.0
4. Ingresos Contables (4 = 1 + 2 - 3)		2,420,172.3

Junta de Caminos del Estado de México Conciliación entre los Egresos Presupuestarios y los Gastos contables Correspondiente Del 1 de Enero al 31 de Diciembre de 2015 (Miles de Pesos)		
1.- Total de Egresos (Presupuestarios)		2,586,480.5
2.- Menos Egresos Presupuestarios no Contables		172,373.4
Mobiliario y Equipo de Administración	71.1	
Mobiliario y Equipo Educacional y Recreativo		
Equipo e Instrumental Médico y de Laboratorio		
Vehículos y Equipo de Transporte	333.6	
Equipo de Defensa y Seguridad		
Maquinaria, Otros Equipos y Herramientas	3,100.1	
Activos Biológicos		
Bienes Inmuebles		
Activos Intangibles		
Obra Pública en Bienes Propios		
Acciones y Participaciones de Capital		
Compra de Títulos y Valores		
Inversiones en Fideicomisos, Mandatos y Otros Análogos		
Provisiones para Contingencias y Otras Erogaciones Especiales		
Amortización de la Deuda Pública		
Adeudos de Ejercicios Fiscales Anteriores (ADEFAS)	18,733.7	
Otros Egresos Presupuestales No Contables	150,134.9	
3. Más Gastos Contables no Presupuestales		3,673.9
Estimaciones, Depreciaciones, Deterioros, Obsolescencia y Amortizaciones	3,673.9	
Provisiones		
Disminución de Inventarios		
Aumento por Insuficiencia de Estimaciones por Pérdida o Deterioro u Obsolescencia		
Aumento por Insuficiencia de Provisiones		
Otros Gastos		
Otros Gastos Contables No Presupuestales		
4. Total de Gasto Contable (4 = 1 - 2 + 3)		2,417,781.0

NOTAS DE MEMORIA (CUENTAS DE ORDEN)

CUENTAS DE ORDEN CONTABLES
(Miles de Pesos)

	2015	2014
CUENTAS DEUDORAS		
Almacen	49,376.1	15,682.9
Cuenta control de Organismos Auxiliares	44,699.0	3,500.0
	94,075.1	19,182.9
CUENTAS ACREEDORAS		
Artículos Disponibles en Almacén	1,259.5	399.0
Artículos Distribuidos por el Almacén	48,116.6	15,283.9
Organismos Auxiliares Cuenta Control	44,699.0	3,500.0
	94,075.1	19,182.9

CUENTAS DE ORDEN PRESUPUESTALES
(Miles de Pesos)

	2015	2014
CUENTAS DEUDORAS		
Ley de Ingresos por Ejecutar	855,478.8	1,085,551.3
Ley de Ingresos Recaudada	2,587,474.0	4,421,252.9
Presupuesto de Egresos por Ejercer de Gastos de Funcionamiento	3,665.5	9,283.5
Presupuesto de Egresos por Ejercer de Intereses, Comisiones y Otros Gastos de la Deuda Pública	-	12,089.6
Presupuesto de Egresos por Ejercer de Bienes Muebles, Inmuebles e Intangibles	550.3	22.6
Presupuesto de Egresos por Ejercer de Inversión Pública	852,256.5	821,350.0
Presupuesto de Egresos Devengado de Gastos de Funcionamiento	9,654.0	4,009.6
Presupuesto de Egresos Devengado de Inversión Pública	-	496.0
Presupuesto de Egresos Pagado de Gastos de Funcionamiento	757,429.4	781,432.3
Presupuesto de Egresos Pagado de Intereses, Comisiones y Otros Gastos de la Deuda Pública	18,733.7	224,000.4
Presupuesto de Egresos Pagado de Bienes Muebles, Inmuebles e Intangibles	3,504.8	971.9
Presupuesto de Egresos Pagado de Inversión Pública	1,797,158.6	3,653,148.3
	6,885,905.6	11,013,608.4
CUENTAS ACREEDORAS		
Ley de Ingresos Estimada	3,442,952.8	5,506,804.2
Presupuesto de Egresos Aprobado de Gastos de Funcionamiento	770,748.9	794,725.4
Presupuesto de Egresos Aprobado de Intereses, Comisiones y Otros Gastos de la Deuda Pública	18,733.7	236,090.0
Presupuesto de Egresos Aprobado de Bienes Muebles, Inmuebles e Intangibles	4,055.1	994.5
Presupuesto de Egresos Aprobado de Inversión Pública	2,649,415.1	4,474,994.3
	6,885,905.6	11,013,608.4

NOTAS DE GESTIÓN ADMINISTRATIVA

1. INTRODUCCIÓN

De acuerdo a lo establecido en los artículos 46, 49 y 52 de la Ley General de Contabilidad Gubernamental (LGCG), los entes públicos deberán emitir en forma periódica estados financieros; así mismo cuando un rubro así lo requiera se deberá acompañar de notas a los estados financieros, con la finalidad de revelar y proporcionar información adicional y suficiente que amplié y dé significado a los datos contenidos en los estados financieros, los cuales serán la base para la emisión de Informes Públicos y para la formulación de la Cuenta Pública Anual.

Adicionalmente los entes públicos deberán elaborar dichos estados de conformidad con las disposiciones normativas y técnicas que emanen de la Ley General de Contabilidad Gubernamental, o bien, aquellas que emita el Consejo Nacional de Armonización Contable (CONAC).

Derivado de los Acuerdos publicados por el CONAC en el DOF, el formato de los estados financieros e información contable, establecidos en el capítulo VII del Manual de Contabilidad Gubernamental se modifica, así mismo, se adiciona el apartado i) "Estado de Cambios en la Situación Financiera", para su debida armonización con respecto a la información contable a que se refiere el artículo 46. Fracción I de la Ley General de Contabilidad, para quedar como sigue:

- Estado de Situación Financiera;
- Estado de Actividades;
- Estado de Variación en la Hacienda Pública;
- Estado de Flujos de Efectivo;
- Estado Analítico del Activo;
- Estado analítico de la Deuda y Otros Pasivos;
- Notas a los Estados Financieros.

En lo referente a las Notas a los Estados Financieros las características y tipo de notas que deberán acompañar a los estados financieros, son las que se describen a continuación:

Notas de desglose;
Notas de memoria (cuentas de orden); y
Notas de gestión administrativa.

Por lo anteriormente expuesto, para el debido cumplimiento de los preceptos normativos antes señalados, se emiten los estados financieros citados, así como sus respectivas notas que los acompañan, elaborados conforme al formato, estructura y requerimientos técnicos establecidos por el CONAC, donde se muestra la gestión financiera de la Junta de Caminos del Estado de México (JCEM) al 31 de diciembre de 2015.

2. PANORAMA ECONÓMICO FINANCIERO

Los recursos de operación y de inversión provienen predominantemente de las transferencias estatales que otorga el Gobierno del Estado de México, para la ejecución de los programas y/o proyectos a cargo del Organismo.

Durante el periodo enero-diciembre de 2015, se autorizó un presupuesto total de 3 mil 442 millones 952.8 miles de pesos, de los cuales se ejercieron 2 mil 586 millones 480.5 miles de pesos, quedando por ejercer la cantidad de 856 millones 472.3 miles de pesos.

3. AUTORIZACIÓN E HISTORIA

La Junta de Caminos del Estado de México fue creada mediante Decreto No. 81 de la H. "L" Legislatura del Estado de México, como organismo público Descentralizado de carácter estatal, con fines no lucrativos, personalidad jurídica y patrimonio propio y con plena autonomía en el manejo de los recursos, publicado en la Gaceta de Gobierno del Estado de México el 11 de septiembre de 1989, y sus reformas adicionales publicadas en el Decreto No. 161 de fecha 9 de marzo de 2000, así como reformas adicionales mencionadas en el Decreto No. 41 del H. "LIV" Legislatura del Estado de México, publicada en la Gaceta de Gobierno del Estado de México de fecha 13 de diciembre del 2001, mismas que fueron abrogadas por el Código Administrativo del Estado de México en su libro Décimo Séptimo de las Comunicaciones, Título Cuarto de los Organismos Descentralizados y el Registro Estatal de Comunicaciones, Capítulo Primero de la Junta de Caminos del Estado de México.

4. ORGANIZACIÓN Y OBJETO SOCIAL

La Junta de Caminos del Estado de México, tiene por objeto la planeación, programación, presupuestación, ejecución, conservación, mantenimiento y administración de la infraestructura vial primaria libre de peaje y tendrá para el cumplimiento de su objeto, las siguientes atribuciones.

a) Otorgar y declarar la terminación de permisos para la utilización del derecho de vía, así como vigilar y supervisar el cumplimiento de las obligaciones derivadas de los mismos.

b) Vigilar que se respete el derecho de vía en la infraestructura vial a su cargo, así como preservar, administrar y regular el uso, aprovechamiento y restricciones del mismo de acuerdo a la normatividad reglamentaria.

c) Proyectar, instalar y mantener en operación el señalamiento y los dispositivos de seguridad en la infraestructura a su cargo.

d) Administrar, operar y mantener la maquinaria y equipo de construcción a su cuidado o de su propiedad.

e) Asesorar a los ayuntamientos en la realización de obras a su cargo relacionadas con la infraestructura vial.

f) Efectuar el cobro de derechos conforme a la ley por la expedición de permisos para la utilización del derecho de vía.

g) Proporcionar servicios técnicos a terceros, cuando le sean solicitados, para la realización de obras de infraestructura vial;

h) Las demás que señalen en otras disposiciones.

Régimen Fiscal:

Personas morales con fines no lucrativos.

Régimen Jurídico:

El patrimonio de la Junta se integra con:

1. Los bienes, instalaciones, derechos y activos que le aporten los Gobiernos Federales, Estatal y Municipales, o los particulares.

2. Las aportaciones, recursos y demás ingresos que le proporcione la Federación, Estado, Municipios y los particulares en términos de los convenios y acuerdos respectivos.

3. Los subsidios y donaciones que le otorguen los Gobiernos Federal, Estatal y Municipales, y las personas físicas o morales de carácter público o privado.

4. Los ingresos que obtenga por la realización de sus actividades, en cumplimiento de su objeto.

5. Los bienes o recursos que reciba por cualquier título legal.

Consideraciones Fiscales:

La Junta de Caminos tiene las siguientes obligaciones a pagar:

ISR S/Sueldos y salarios retenidos.
10% S/Arrendamientos retenido.
10% S/Honorarios retenido.
3 % S/Erogaciones por Remuneraciones al Trabajo Personal.

Estructura Organizacional Básica:

La autoridad máxima de la Junta está a cargo del Consejo Directivo.

Organigrama de la Junta de Caminos del Estado de México

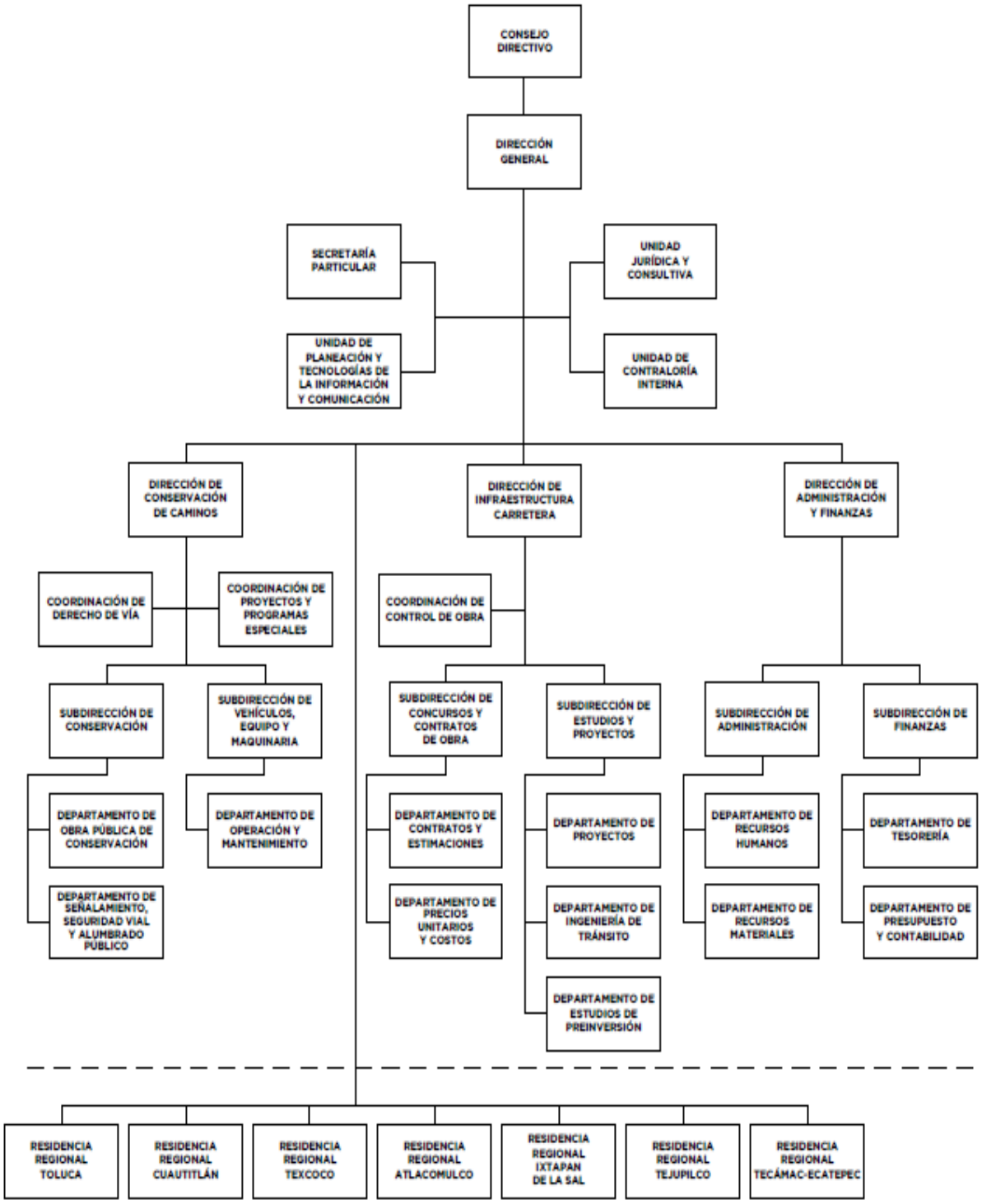
CONSEJO DIRECTIVO
DIRECCIÓN GENERAL
SECRETARÍA PARTICULAR
UNIDAD JURÍDICA Y CONSULTIVA
UNIDAD DE PLANEACIÓN Y TECNOLOGÍAS DE LA INFORMACIÓN Y COMUNICACIÓN
UNIDAD DE CONTRALORÍA INTERNA
DIRECCIÓN DE CONSERVACIÓN DE CAMINOS
DIRECCIÓN DE INFRAESTRUCTURA CARRETERA
DIRECCIÓN DE ADMINISTRACIÓN Y FINANZAS
COORDINACIÓN DE DERECHO DE VÍA
COORDINACIÓN DE PROYECTOS Y PROGRAMAS ESPECIALES
COORDINACIÓN DE CONTROL DE OBRA
SUBDIRECCIÓN DE CONSERVACIÓN
SUBDIRECCIÓN DE VEHÍCULOS, EQUIPO Y MAQUINARIA
SUBDIRECCIÓN DE CONCURSOS Y CONTRATOS DE OBRA
SUBDIRECCIÓN DE ESTUDIOS Y PROYECTOS
SUBDIRECCIÓN DE ADMINISTRACIÓN
SUBDIRECCIÓN DE FINANZAS
DEPARTAMENTO DE OBRA PÚBLICA DE CONSERVACIÓN
DEPARTAMENTO DE SEÑALAMIENTO, SEGURIDAD VIAL Y ALUMBRADO PÚBLICO
DEPARTAMENTO DE OPERACIÓN Y MANTENIMIENTO
DEPARTAMENTO DE CONTRATOS Y ESTIMACIONES
DEPARTAMENTO DE PRECIOS UNITARIOS Y COSTOS
DEPARTAMENTO DE PROYECTOS
DEPARTAMENTO DE INGENIERÍA DE TRÁNSITO
DEPARTAMENTO DE ESTUDIOS DE PREINVERSIÓN
DEPARTAMENTO DE RECURSOS HUMANOS
DEPARTAMENTO DE RECURSOS MATERIALES
DEPARTAMENTO DE TESORERÍA
DEPARTAMENTO DE PRESUPUESTO Y CONTABILIDAD
RESIDENCIA REGIONAL TOLUCA
RESIDENCIA REGIONAL CUAUTITLÁN
RESIDENCIA REGIONAL TEXCOCO
RESIDENCIA REGIONAL ATLACOMULCO
RESIDENCIA REGIONAL IXTAPAN DE LA SAL
RESIDENCIA REGIONAL TEJUPILCO
RESIDENCIA REGIONAL TECÁMAC-ECATEPEC

5. BASES DE PREPARACIÓN DE LOS ESTADOS FINANCIEROS

Los estados financieros y presupuestales se elaboran de conformidad con lo establecido en la Ley General de Contabilidad Gubernamental y con lo estipulado por el Manual Único de Contabilidad Gubernamental para las Dependencias y Entidades Públicas del Gobierno y Municipios del Estado de México y se ha observado la normatividad emitida por el Consejo Nacional de Armonización Contable (CONAC) y las disposiciones legales aplicables.

Postulados, considerados para la elaboración de los Estados Financieros:

1.- Sustancia Económica.
2.- Entes Públicos.
3.- Existencia Permanente.
4.- Revelación Suficiente.
5.- Importancia Relativa.
6.- Registro e Integración Presupuestaria.
7.- Consolidación de la Información Financiera.
8.- Devengo Contable.
9.- Valuación.
10.- Dualidad Económica.
11.- Consistencia.

NORMATIVIDAD SUPLETORIA:

No aplica.

6. POLÍTICAS DE CONTABILIDAD SIGNIFICATIVAS

Los bienes muebles e inmuebles, se registran originalmente a su costo de adquisición o a valor de avaluó; de acuerdo a la Circular de la Información Financiera para el reconocimiento de los efectos de la inflación que deben utilizar las Entidades del Sector Central y Auxiliar del Gobierno del Estado de México, hasta el ejercicio 2007, las cifras se actualizaron aplicándoles los factores derivados del Índice Nacional de Precios al Consumidor. A partir del ejercicio 2008, no se aplica el procedimiento de revaluación de los Estados Financieros de los Entes Gubernamentales.

El Organismo no realiza operaciones en el extranjero.

7. POSICIÓN EN MONEDA EXTRANJERA Y PROTECCIÓN POR RIESGO CAMBIARIO

No aplica.

8. REPORTE ANALÍTICO DEL ACTIVO

El activo de la Junta de Caminos se compone como sigue:

JUNTA DE CAMINOS DEL ESTADO DE MÉXICO
ANÁLISIS DE MOVIMIENTOS DEL ACTIVO NO CIRCULANTE Y SU DEPRECIACIÓN
(Miles de Pesos)

ACTIVO NO CIRCULANTE	SALDOS AL 31-12-14	ADICIONES	BAJAS	TRASPASOS	SALDOS AL 31-12-15	TASAS DE DEP. ANUAL %	DEP. ACUM. AL 31-12-14	INCREMENTO A VALORES HISTÓRICOS	BAJAS	DEP. ACUM. AL 31-12-15	VALOR NETO EN LIBROS 31-12-15
Mobiliario y Equipo de Oficina	9,670.3	246.3	627.5		9,289.1	3%	6,972.3	227.8	511.4	6,688.7	2,600.4
Equipo de Cómputo	8,493.9	215.0	257.2		8,451.7	20%	6,056.2	1,202.4	241.9	7,016.7	1,435.0
Equipo de Transporte	43,354.6	1,689.4	899.2		44,144.8	10%	36,451.1	1,166.1	613.6	37,003.6	7,141.2
Maquinaria y Equipo	65,841.7	1,951.1	2,737.7		65,055.1	10%	65,051.1	451.9	2,737.5	62,765.5	2,289.6
Terrenos	66,152.2				66,152.2						66,152.2
Edificios no Habitacionales	51,335.4				51,335.4	2%	31,476.2	615.6		32,091.8	19,243.6
T O T A L	**244,848.1**	**4,101.8**	**4,521.6**		**244,428.3**		**146,006.9**	**3,663.8**	**4,104.4**	**145,566.3**	**98,862.0**

9. FIDEICOMISOS, MANDATOS Y ANÁLOGOS

El Organismo no cuenta con ningún fideicomiso.

10. REPORTE DE RECAUDACIÓN

CONCEPTO	2015	2014
Ingresos de la gestión	32,308.6	37,584.5
Transferencias, asignaciones, subsidios y otra ayudas.	2,381,238.1	3,138,704.7
Ingresos financieros	3,977.1	5,849.0
Otros ingresos y beneficios Varios	2,648.5	2,990.4
TOTAL	2,420,172.3	3,185,128.6

11. INFORMACIÓN SOBRE LA DEUDA Y EL REPORTE ANALÍTICO DE LA DEUDA

No aplica.

12. CALIFICACIONES OTORGADAS

No aplica.

13. PROCESO DE MEJORA

La Junta de Caminos define que para satisfacer su política de calidad, lograr sus objetivos de calidad y asegurar que sus servicios sean conformes con los requisitos de sus clientes, se ha establecido un Sistema de Gestión de la Calidad, el cual se encuentra documentado, implantado y mantenido de manera consistente, con el fin de mejorar continuamente su eficiencia y eficacia conforme a las norma internacional ISO 9001:2008 y mexicana NMX-CC-9001-IMNC-2008.

Desde hace 10 años (julio 2004), se tienen certificados con la norma ISO 9001 los procesos de "Adquisición de Bienes y Servicios para la Obra Pública por Administración y Licitación, Adjudicación y Contratación de Obra Pública".

El 9 de diciembre del 2014 se certificó el proceso "Obtención del Permiso por el Uso y Aprovechamiento del Derecho de Vía y Zonas Laterales en Infraestructura Vial Libre de Peaje" por EL corporativo Calidad Mexicana Certificada CALMECAC.

14. INFORMACIÓN POR SEGMENTOS

No aplica.

15. EVENTOS POSTERIORES AL CIERRE

No aplica.

16. PARTES RELACIONADAS

No aplica.

17. RESPONSABILIDAD SOBRE LA PRESENTACIÓN RAZONABLE DE LOS ESTADOS FINANCIEROS

Los Estado Financieros son firmados y rubricados en cada una de sus páginas, en los cuales se incluye la leyenda "Bajo protesta de decir verdad declaramos que los Estados Financieros y sus notas, son razonablemente correctos y son responsabilidad del emisor".

INFORMACIÓN CONTABLE Y FINANCIERA

DICTAMEN DE ESTADOS FINANCIEROS

El despacho Gossler, S.C., dictaminó los estados Financieros de la Junta de Caminos del Estado de México (JCEM) al 31 de Diciembre de 2015, concluyendo que presentan razonablemente en todos los aspectos importantes, la situación financiera del Organismo.

INFORMACIÓN PRESUPUESTARIA

Junta de Caminos del Estado de México
Estado Analítico de Ingresos
Del 1 de enero al 31 de diciembre de 2015
(Miles de pesos)

Rubro de Ingresos	Ingreso					Diferencia
	Estimado	Ampliaciones y Reducciones	Modificado	Devengado	Recaudado	
	(1)	(2)	(3= 1 + 2)	(4)	(5)	(6= 5 - 1)
Impuestos			.0			.0
Cuotas y Aportaciones de Seguridad Social			.0			.0
Contribuciones de Mejoras			.0			.0
Derechos	29,757.4	-3,677.4	26,080.0		32,308.6	2,551.2
Productos	.0	.0	.0	.0	3,977.1	3,977.1
Corriente		.0	.0		3,977.1	3,977.1
Capital			.0			.0
Aprovechamientos	.0	546.5	546.5	.0	2,648.5	2,648.5
Corriente		546.5	546.5		2,648.5	2,648.5
Capital			.0			.0
Ingresos por Ventas de Bienes y Servicios			.0			.0
Participaciones y Aportaciones			.0			.0
Transferencias, Asignaciones, Subsidios y Otras Ayudas	3,248,794.6	142,171.7	3,390,966.3		2,310,116.0	-938,678.6
Ingresos Derivados de Financiamientos		25,360.0	25,360.0		238,423.8	238,423.8
Total	**3,278,552.0**	**164,400.8**	**3,442,952.8**	**.0**	**2,587,474.0**	
				Ingresos excedentes[1]		**-691,078.0**

Estado Analítico de Ingresos Por Fuente de Financiamiento	Ingreso					Diferencia
	Estimado	Ampliaciones y Reducciones	Modificado	Devengado	Recaudado	
	(1)	(2)	(3= 1 + 2)	(4)	(5)	(6= 5 - 1)
Ingresos del Gobierno	**29,757.4**	**-3,677.4**	**26,080.0**	**.0**	**32,308.6**	**2,551.2**
Impuestos			.0			.0
Contribuciones de Mejoras			.0			.0
Derechos	29,757.4	-3,677.4	26,080.0		32,308.6	2,551.2
Productos	.0	.0	.0	.0	.0	.0
Corriente			.0			.0
Capital			.0			.0
Aprovechamientos	.0	.0	.0	.0	.0	.0
Corriente		.0	.0			.0
Capital			.0			.0
Participaciones y Aportaciones			.0			.0
Transferencias, Asignaciones, Subsidios y Otras Ayudas			.0			.0
Ingresos de Organismos y Empresas	**3,248,794.6**	**142,718.2**	**3,391,512.8**	**.0**	**2,316,741.6**	**-932,053.0**
Cuotas y Aportaciones de Seguridad Social			.0			.0
Ingresos por Ventas de Bienes y Servicios		546.5	546.5		6,625.6	6,625.6
Transferencias, Asignaciones, Subsidios y Otras Ayudas	3,248,794.6	142,171.7	3,390,966.3		2,310,116.0	-938,678.6
Ingresos Derivados de Financiamiento	**.0**	**25,360.0**	**25,360.0**	**.0**	**238,423.8**	**238,423.8**
Ingresos Derivados de Financiamientos		25,360.0	25,360.0		238,423.8	238,423.8
Total	**3,278,552.0**	**164,400.8**	**3,442,952.8**	**.0**	**2,587,474.0**	
				Ingresos excedentes[1]		**-691,078.0**

JUNTA DE CAMINOS DEL ESTADO DE MÉXICO

INGRESOS

(Miles de Pesos)

INGRESOS	PRESUPUESTO 2015 PREVISTO	ASIGNACIONES Y/O AMPLIACIONES	REDUCCIONES Y/O DISMINUCIONES	TOTAL AUTORIZADO	RECAUDADO	VARIACIÓN IMPORTE	%
INGRESOS DE GESTIÓN	**29,757.4**		**3,677.4**	**26,080.0**	**32,308.6**	**-6,228.6**	**-23.9**
Derechos por Prestación de Servicios	29,757.4		3,677.4	26,080.0	32,308.6	-6,228.6	-23.9
PARTICIPACIONES, APORTACIONES, TRANSFERENCIAS, ASIGNACIONES, SUBSIDIOS Y OTRAS AYUDAS	**1,165,086.5**	**151,641.9**	**9,470.2**	**1,307,258.2**	**839,087.1**	**468,171.1**	**35.8**
Subsidio	1,165,086.5	151,641.9	9,470.2	1,307,258.2	839,087.1	468,171.1	35.8
OTROS INGRESOS Y BENEFICIOS		**25,906.5**		**25,906.5**	**245,049.4**	**-219,142.9**	**-845.9**
Ingresos Financieros					3,977.1	-3,977.1	
Pasivos Pendientes de Liquidar al Cierre del Ejercicio					12,588.7	-12,588.7	
Pasivos Derivados de Erogaciones Devengadas y Pendientes de Ejercicios Anteriores		18,733.7		18,733.7		18,733.7	100.0
Disponibilidades Financieras		6,626.3		6,626.3	6,626.3		
Ingresos Diversos		546.5		546.5	221,857.3	-221,310.8	-40,496.0
S U B T O T A L	**1,194,843.9**	**177,548.4**	**13,147.6**	**1,359,244.7**	**1,116,445.1**	**242,799.6**	**17.9**
Programa de Acciones para el Desarrollo (PAD)	**2,083,708.1**			**2,083,708.1**	**1,471,028.9**	**612,679.2**	**29.4**
T O T A L	**3,278,552.0**	**177,548.4**	**13,147.6**	**3,442,952.8**	**2,587,474.0**	**855,478.8**	**24.8**

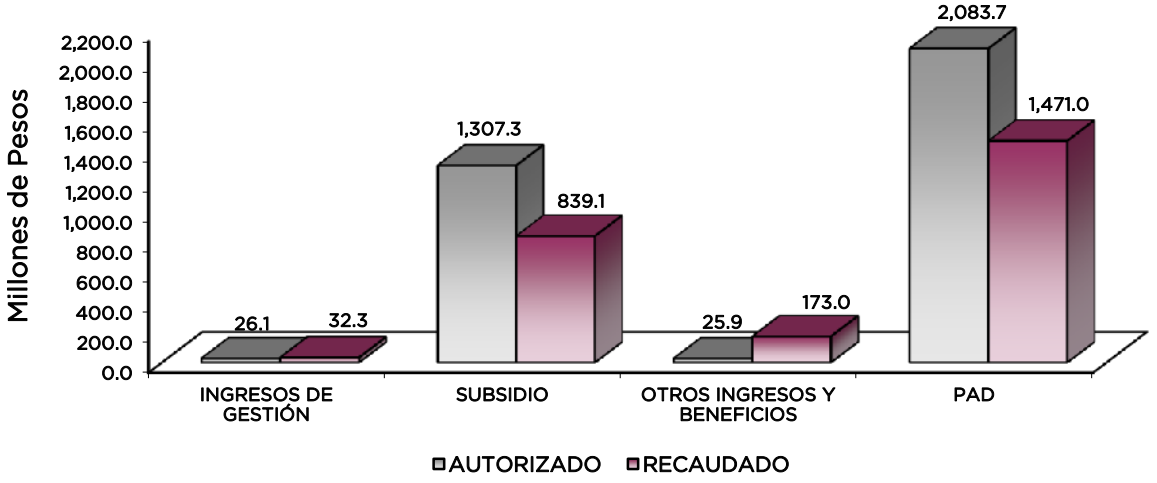

NOTAS AL PRESUPUESTO DE INGRESOS

INGRESOS

Se tuvo previsto recaudar 3 mil 278 millones 552 mil pesos, posteriormente se autorizaron ampliaciones por 177 millones 548.4 miles de pesos, así como reducciones por 13 millones 147.6 miles de pesos, por lo que se determinó un autorizado de 3 mil 442 millones 952.8 miles pesos, lográndose un recaudado de 2 mil 587 millones 474 mil pesos, por lo que se obtuvo una variación de menos por 855 millones 478.8 miles de pesos, lo cual representó el 24.8 por ciento menos respecto al monto autorizado.

La variación se reflejó principalmente por Programa de Acciones para el Desarrollo.

INGRESOS DE GESTIÓN

Se tuvo previsto recaudar ingresos por 29 millones 757.4 miles de pesos, posteriormente se tuvo una reducción por 3 millones 677.4 miles de pesos, por lo que se determinó un autorizado de 26 millones 80 mil pesos, lográndose recaudar 32 millones 308.6 miles de pesos, por lo que se obtuvo una variación de más por 6 millones 228.6 miles de pesos, que representó el 23.9 por ciento respecto al monto autorizado.

PARTICIPACIONES, APORTACIONES, TRANSFERENCIAS, ASIGNACIONES SUBSIDIOS Y OTRAS AYUDAS.

Se tuvo previsto recaudar un mil 165 millones 86.5 miles de pesos, posteriormente se autorizaron ampliaciones y reducciones netas por 142 millones 171.7 miles de pesos, por lo que se determinó un autorizado de un mil 307 millones 258.2 miles de pesos, lográndose recaudar 839 millones 87.1 miles de pesos, presentando una variación de menos por 468 millones 171.1 miles de pesos, que representó el 35.8 por ciento respecto al monto autorizado

OTROS INGRESOS Y BENEFICIOS

Se tuvieron ampliaciones por 25 millones 906.5 miles de pesos, de los cuales 18 millones 733.7 miles de pesos corresponden a Pasivos Derivados de Erogaciones Devengadas y Pendientes de pago de Ejercicios Anteriores, 6 millones 626.3 miles de pesos corresponden a disponibilidades financieras y 546.5 miles de pesos a ingresos diversos. El importe recaudado fue por 245 millones 49.4 miles de pesos, por Ingresos Financieros, Pasivos pendientes de liquidar al cierre del ejercicio. Disponibilidad Financiera e ingresos diversos, con una variación de más 219 millones 142.9 miles de pesos, que representó el 845.9 por ciento respecto al monto autorizado.

PROGRAMA DE ACCIONES PARA EL DESARROLLO (PAD)

Se tuvo previsto recaudar ingresos por 2 mil 83 millones 708.1 miles de pesos, lográndose recaudar un mil 471 millones 28.9 miles, con variación de 612 millones 679.2 miles de pesos, que representó el 29.4 por ciento con respecto al importe autorizado.

Junta de Caminos del Estado de México
Estado Analítico del Ejercicio del Presupuesto de Egresos
Clasificación por Objeto del Gasto (Capítulo y Concepto)
Del 1 de enero al 31 de diciembre de 2015
(Miles de Pesos)

Concepto	Egresos					Subejercicio
	Aprobado	Ampliaciones/ (Reducciones)	Modificado	Devengado	Pagado	
	1	2	3 = (1 + 2)	4	5	6 = (3 - 4)
Servicios Personales	**99,476.4**	**34,991.4**	**134,467.8**	**757.6**	**133,710.2**	**133,710.2**
Remuneraciones al Personal de Carácter Permanente	37,351.7	2,040.8	39,392.5		39,392.5	39,392.5
Remuneraciones al Personal de Carácter Transitorio		22,851.9	22,851.9		22,851.9	22,851.9
Remuneraciones Adicionales y Especiales	34,968.8	3,438.8	38,407.6		38,407.6	38,407.6
Seguridad Social	12,677.0	5,706.2	18,383.2	589.6	17,793.6	17,793.6
Otras Prestaciones Sociales y Económicas	11,327.7	838.1	12,165.8	168.0	11,997.8	11,997.8
Previsiones			-			-
Pago de Estímulos a Servidores Públicos	3,151.2	115.6	3,266.8		3,266.8	3,266.8
Materiales y Suministros	**5,181.6**	**1,560.6**	**6,742.2**	**6,105.4**	**377.7**	**636.8**
Materiales de Administración, Emisión de Documentos y Artículos Oficiales	2,047.7	92.4	2,140.1	1,532.5	505.2	607.6
Alimentos y Utensilios	641.8	- 28.5	613.3		581.2	613.3
Materias Primas y Materiales de Producción y Comercialización			-			-
Materiales y Artículos de Construcción y de Reparación	557.1	113.9	671.0	2,208.0	- 1,564.8	- 1,537.0
Productos Químicos, Farmacéuticos y de Laboratorio	40.0	- 12.9	27.1		25.1	27.1
Combustibles, Lubricantes y Aditivos	1,800.0	0.1	1,800.1		1,710.1	1,800.1
Vestuario, Blancos, Prendas de Protección y Artículos Deportivos			-			-
Materiales y Suministros Para Seguridad	15.0	562.8	577.8	1,166.0	- 589.0	- 588.2
Herramientas, Refacciones y Accesorios Menores	80.0	832.8	912.8	1,198.9	- 290.1	- 286.1
Servicios Generales	**573,325.5**	**56,213.4**	**629,538.9**	**2,791.0**	**623,341.5**	**626,747.9**
Servicios Básicos	1,771.8	27,567.2	29,339.0	27.2	27,710.5	29,311.8
Servicios de Arrendamiento	385.0	57.6	442.6		400.9	442.6
Servicios Profesionales, Científicos, Técnicos y Otros Servicios	1,170.0	20,852.9	22,022.9	94.9	21,844.0	21,928.0
Servicios Financieros, Bancarios y Comerciales	1,944.0	109.0	2,053.0	447.0	1,508.8	1,606.0
Servicios de Instalación, Reparación, Mantenimiento y Conservación	3,278.2	204.7	3,482.9	2,221.9	1,097.2	1,261.0
Servicios de Comunicación Social y Publicidad	503.5	518.8	1,022.3		997.1	1,022.3
Servicios de Traslado y Viáticos	696.0	- 126.3	569.7		535.0	569.7
Servicios Oficiales			-			-
Otros Servicios Generales	563,577.0	7,029.5	570,606.5		569,248.0	570,606.5
Transferencias, Asignaciones, Subsidios y Otras Ayudas	**-**	**-**	**-**	**-**	**-**	**-**
Transferencias Internas y Asignaciones al Sector Público			-			-
Transferencias al Resto del Sector Público			-			-
Subsidios y Subvenciones			-			-
Ayudas Sociales			-			-
Pensiones y Jubilaciones			-			-
Transferencias a Fideicomisos, Mandatos y Otros Análogos			-			-
Transferencias a la Seguridad Social			-			-
Donativos			-			-
Transferencias al Exterior			-			-
Bienes Muebles, Inmuebles e Intangibles	**-**	**4,055.1**	**4,055.1**	**-**	**3,504.8**	**4,055.1**
Mobiliario y Equipo de Administración		410.8	410.8		71.1	410.8
Mobiliario y Equipo Educacional y Recreativo			-			-
Equipo e Instrumental Médico y de Laboratorio			-			-
Vehículos y Equipo de Transporte		523.9	523.9		333.6	523.9
Equipo de Defensa y Seguridad			-			-
Maquinaria, Otros Equipos y Herramientas		3,120.4	3,120.4		3,100.1	3,120.4
Activos Biológicos			-			-
Bienes Inmuebles			-			-
Activos Intangibles			-			-
Inversión Pública	**2,600,568.5**	**48,846.6**	**2,649,415.1**	**-**	**1,797,158.6**	**2,649,415.1**
Obra Pública en Bienes de Dominio Público	2,600,568.5	48,846.6	2,649,415.1		1,797,158.6	2,649,415.1
Obra Pública en Bienes Propios			-			-
Proyectos Productivos y Acciones de Fomento			-			-
Inversiones Financieras y Otras Provisiones	**-**	**-**	**-**	**-**	**-**	**-**
Inversiones Para el Fomento de Actividades Productivas			-			-
Acciones y Participaciones de Capital			-			-
Compra de Títulos y Valores			-			-
Concesión de Préstamos			-			-
Inversiones en Fideicomisos, Mandatos y Otros Análogos			-			-
Otras Inversiones Financieras			-			-
Provisiones para Contingencias y Otras Erogaciones Especiales			-			-
Participaciones y Aportaciones	**-**	**-**	**-**	**-**	**-**	**-**
Participaciones			-			-
Aportaciones			-			-
Convenios			-			-
Deuda Pública	**-**	**18,733.7**	**18,733.7**	**-**	**18,733.7**	**18,733.7**
Amortización de la Deuda Pública			-			-
Intereses de la Deuda Pública			-			-
Comisiones de la Deuda Pública			-			-
Gastos de la Deuda Pública			-			-
Costo por Coberturas			-			-
Apoyos Financieros			-			-
Adeudos de Ejercicios Fiscales Anteriores (Adefas)		18,733.7	18,733.7		18,733.7	18,733.7
Total del Gasto	3,278,552.0	164,400.8	3,442,952.8	9,654.0	2,576,826.5	3,433,298.8

Junta de Caminos del Estado de México
Estado Analítico del Ejercicio del Presupuesto de Egresos
Clasificación Económica (por Tipo de Gasto)
Del 1 de enero al 31 de diciembre de 2015
(Miles de Pesos)

Concepto	Egresos					Subejercicio
	Aprobado	Ampliaciones/ (Reducciones)	Modificado	Devengado	Pagado	
	1	2	3 = (1 + 2)	4	5	6 = (3 - 4)
Gasto Corriente	677,983.5	96,820.5	774,804.0	9,654.0	760,934.2	765,150.0
Gasto de Capital	2,600,568.5	48,846.6	2,649,415.1		1,797,158.6	2,649,415.1
Amortización de la Deuda y Disminución de Pasivos		18,733.7	18,733.7		18,733.7	18,733.7
Pensiones y Jubilaciones			-			-
Participaciones			-			-
Total del Gasto	**3,278,552.0**	**164,400.8**	**3,442,952.8**	**9,654.0**	**2,576,826.5**	**3,433,298.8**

Junta de Caminos del Estado de México
Estado Analítico del Ejercicio del Presupuesto de Egresos
Clasificación Administrativa
Del 1 de enero al 31 de diciembre de 2015
(Miles de Pesos)

Concepto	Egresos					Subejercicio
	Aprobado	Ampliaciones/ (Reducciones)	Modificado	Devengado	Pagado	
	1	2	3 = (1 + 2)	4	5	6 = (3 - 4)
Entidades Paraestatales y Fideicomisos No Empresariales y No Financieros	3,278,552.0	164,400.8	3,442,952.8	9,654.0	2,576,826.5	3,433,298.8
Instituciones Públicas de Seguridad Social	-	-	-	-	-	-
Entidades Paraestatales Empresariales No Financieras con Participación Estatal Mayoritaria	-	-	-	-	-	-
Entidades Paraestatales Empresariales Financieras Monetarias con Participación Estatal Mayoritaria	-	-	-	-	-	-
Entidades Paraestatales Empresariales Financieras No Monetarias con Participación Estatal Mayoritaria	-	-	-	-	-	-
Fideicomisos Financieros Públicos con Participación Estatal Mayoritaria	-	-	-	-	-	-
Total del Gasto	**3,278,552.0**	**164,400.8**	**3,442,952.8**	**9,654.0**	**2,576,826.5**	**3,433,298.8**

Junta de Caminos del Estado de México
Estado Analítico del Ejercicio del Presupuesto de Egresos
Clasificación Administrativa
Del 1 de enero al 31 de diciembre de 2015
(Miles de pesos)

Concepto	Egresos					Subejercicio
	Aprobado	Ampliaciones/ (Reducciones)	Modificado	Devengado	Pagado	
	1	2	3 = (1 + 2)	4	5	6 = (3 - 4)
211C13200 JUNTA DE CAMINOS DEL ESTADO DE MÉXICO	3,278,552.0	164,400.8	3,442,952.8	9,654.0	2,576,826.5	3,433,298.8
			-			-
			-			-
			-			-
			-			-
			-			-
			-			-
			-			-
			-			-
Total del Gasto	**3,278,552.0**	**164,400.8**	**3,442,952.8**	**9,654.0**	**2,576,826.5**	**3,433,298.8**

Junta de Caminos del Estado de México
Estado Analítico del Ejercicio del Presupuesto de Egresos
Clasificación Administrativa
Del 1 de enero al 31 de diciembre de 2015
(Miles de pesos)

Concepto	Egresos					Subejercicio
	Aprobado	Ampliaciones/ (Reducciones)	Modificado	Devengado	Pagado	
	1	2	3 = (1 + 2)	4	5	6 = (3 - 4)
Poder Ejecutivo	3,278,552.0	164,400.8	3,442,952.8	9,654.0	2,576,826.5	3,433,298.8
Poder Legislativo			-			-
Poder Judicial			-			-
Organos Autonomos			-			-
Total del Gasto	**3,278,552.0**	**164,400.8**	**3,442,952.8**	**9,654.0**	**2,576,826.5**	**3,433,298.8**

Junta de Caminos del Estado de México
Estado Analítico del Ejercicio del Presupuesto de Egresos
Clasificación Funcional (Finalidad y Función)
Del 1 de enero al 31 de diciembre 2015
(Miles de Pesos)

Concepto	Egresos					Subejercicio
	Aprobado	Ampliaciones/ (Reducciones)	Modificado	Devengado	Pagado	
	1	2	3 = (1 + 2)	4	5	6 = (3 - 4)
Gobierno	**5,825.9**	**- 36.7**	**5,789.2**	**-**	**5,774.5**	**5,789.2**
Legislación			-			-
Justicia			-			-
Coordinación de la Política de Gobierno	5,825.9	- 36.7	5,789.2		5,774.5	5,789.2
Relaciones Exteriores			-			-
Asuntos Financieros y Hacendarios			-			-
Seguridad Nacional			-			-
Asuntos de Orden Público y de Seguridad Interior			-			-
Otros Servicios Generales			-			-
Desarrollo Social	**-**	**-**	**-**	**-**	**-**	**-**
Protección Ambiental			-			-
Vivienda y Servicios a la Comunidad			-			-
Salud			-			-
Recreación, Cultura y Otras Manifestaciones Sociales			-			-
Educación			-			-
Protección Social			-			-
Otros Asuntos Sociales			-			-
Desarrollo Económico	**3,272,726.1**	**145,703.8**	**3,418,429.9**	**9,654.0**	**2,552,318.3**	**3,408,775.9**
Asuntos Económicos, Comerciales y Laborales en General			-			-
Agropecuaria, Silvicultura, Pesca y Caza			-			-
Combustibles y Energía			-			-
Minería, Manufacturas y Construcción			-			-
Transporte	3,272,726.1	145,703.8	3,418,429.9	9,654.0	2,552,318.3	3,408,775.9
Comunicaciones			-			-
Turismo			-			-
Ciencia, Tecnología e Innovación			-			-
Otras Industrias y Otros Asuntos Económicos			-			-
Otras no Clasificadas en Funciones Anteriores	**-**	**18,733.7**	**18,733.7**	**-**	**18,733.7**	**18,733.7**
Transacciones de la Deuda Publica / Costo Financiero de la Deuda			-			-
Transferencias, Participaciones y Aportaciones entre Diferentes Niveles y Ordenes de Go			-			-
Saneamiento del Sistema Financiero			-			-
Adeudos de Ejercicios Fiscales Anteriores		18,733.7	18,733.7		18,733.7	18,733.7
Total del Gasto	**3,278,552.0**	**164,400.8**	**3,442,952.8**	**9,654.0**	**2,576,826.5**	**3,433,298.8**

Junta de Caminos del Estado de México
Endeudamiento Neto
Del 01 de Enero al 31 de Diciembre de 2015
(Miles de Pesos)

Identificación de Crédito o Instrumento	Contratación/Colocación	Amortización	Endeudamiento Neto
	A	B	C = A - B
Créditos Bancarios			
			-
			-
			-
			-
			-
			-
Total Créditos Bancarios	-	-	-
Otros Instrumentos de Deuda			
			-
			-
			-
			-
			-
Total Otros Instrumentos de Deuda	-	-	-
TOTAL	-	-	-

N/A

Junta de Caminos del Estado de México
Intereses de la Deuda
Del 1 de enero al 31 de diciembre de 2015
(Miles de Pesos)

Identificación de Crédito o Instrumento	Devengado	Pagado
Créditos Bancarios		
Total de Intereses de Créditos Bancarios	-	-
Otros Instrumentos de Deuda		
Total de Intereses de Otros Instrumentos de Deuda	-	-
TOTAL	-	-

N/A

JUNTA DE CAMINOS DEL ESTADO DE MÉXICO
EGRESOS POR CAPÍTULO
(Miles de Pesos)

EGRESOS	PRESUPUESTO 2015 PREVISTO	ASIGNACIONES Y/O AMPLIACIONES	REDUCCIONES Y/O DISMINUCIONES	TOTAL AUTORIZADO	EJERCIDO	VARIACIÓN IMPORTE	%
SERVICIOS PERSONALES	99,476.4	62,371.0	27,379.6	134,467.8	134,467.8		
MATERIALES Y SUMINISTROS	5,181.6	2,112.0	551.4	6,742.2	6,483.1	259.1	3.8
SERVICIOS GENERALES	573,325.5	57,516.8	1,303.4	629,538.9	626,132.5	3,406.4	.5
BIENES MUEBLES, INMUEBLES E INTANGIBLES		4,056.2	1.1	4,055.1	3,504.8	550.3	13.6
INVERSIÓN PÚBLICA	516,860.4	58,316.8	9,470.2	565,707.0	326,129.7	239,577.3	42.4
DEUDA PÚBLICA		18,733.7		18,733.7	18,733.7		
SUBTOTAL	**1,194,843.9**	**203,106.5**	**38,705.7**	**1,359,244.7**	**1,115,451.6**	**243,793.1**	**17.9**
INVERSIÓN PÚBLICA							
Programa de Acciones para el Desarrollo (PAD)	2,083,708.1			2,083,708.1	1,471,028.9	612,679.2	**29.4**
TOTAL	**3,278,552.0**	**203,106.5**	**38,705.7**	**3,442,952.8**	**2,586,480.5**	**856,472.3**	**24.9**

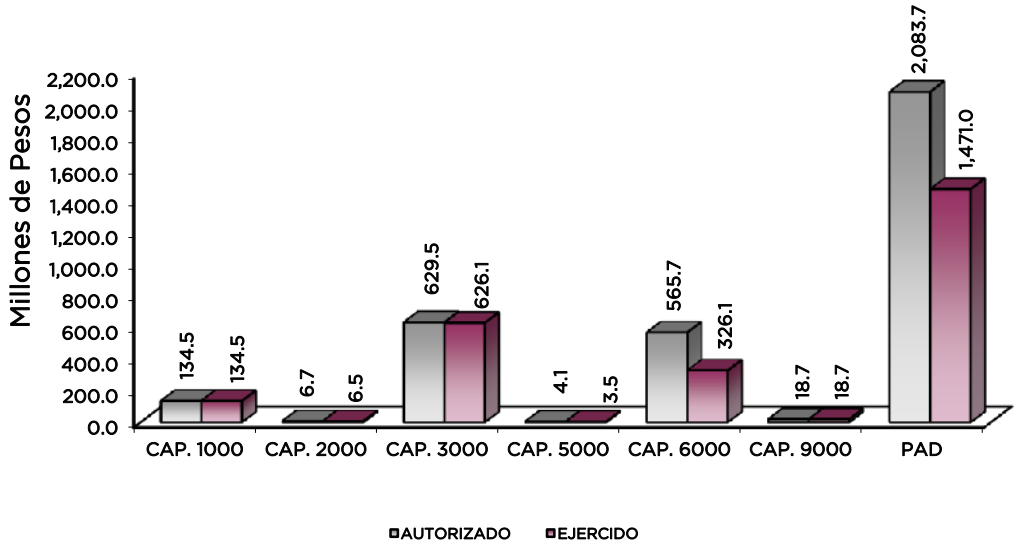

NOTAS AL PRESUPUESTO DE EGRESOS

EGRESOS

Se autorizaron inicialmente 3 mil 278 millones 552 mil pesos, posteriormente se dieron ampliaciones y traspaso netos de más por 164 millones 400.8 miles de pesos, con lo que se determinó un presupuesto modificado de 3 mil 442 millones 952.8 miles de pesos, de los cuales se ejercieron 2 mil 586 millones 480.5 miles de pesos, obteniendo una variación de menos por 856 millones 472.3 miles de pesos, equivalentes al 24.9 por ciento respecto al monto autorizado.

La variación se debió principalmente a las medidas de contención del Gasto y Ahorro Presupuestal, así como el Plan de Ajuste Gubernamental.

SERVICIOS PERSONALES

El presupuesto autorizado inicial de este capítulo fue de 99 millones 476.4 miles de pesos, posteriormente se dieron ampliaciones y traspasos netos de más por 34 millones 991.4 miles de pesos, por lo que se determinó un presupuesto modificado de 134 millones 467.8 miles de pesos, los cuales se ejercieron en su totalidad.

MATERIALES Y SUMINISTROS

Se obtuvo un autorizado inicial de 5 millones 181.6 miles de pesos, posteriormente se dieron ampliaciones y traspasos netos de más por un millón 560.6 miles pesos, por lo que se determinó un presupuesto modificado de 6 millones 742.2 miles de pesos, de los cuales se ejercieron 6 millones 483.1 miles de pesos, teniendo un subejercido de 259.1 miles de pesos, equivalentes al 3.8 por ciento respecto al monto autorizado. La variación obedece al cumplimiento en la Contención del Gasto y Ahorro Presupuestal del Ejercicio 2015.

SERVICIOS GENERALES

El presupuesto autorizado inicial de este capítulo fue de 573 millones 325.5 miles de pesos, con ampliaciones y traspasos netos de más por 56 millones 213.4 miles de pesos, obteniendo un presupuesto modificado de 629 millones 538.9 miles de pesos. El importe ejercido fue de 626 millones 132.5 miles de pesos, obteniendo un subejercido de 3 millones 406.4 miles de pesos, lo que representó el 0.5 por ciento respecto al monto autorizado.

BIENES MUEBLES, INMUEBLES E INTANGIBLES

Se autorizaron ampliaciones y traspasos netos durante el ejercicio por 4 millones 55.1 miles de pesos. El importe ejercido fue de 3 millones 504.8 miles de pesos, obteniendo un subejercicio de 550.3 miles de pesos, lo que representó el 13.6 por ciento respecto al monto autorizado.

INVERSIÓN PÚBLICA

El presupuesto autorizado inicial de este capítulo fue de 516 millones 860.4 miles de pesos, con ampliaciones y traspasos netos de más por 48 millones 846.6 miles de pesos, obteniendo un presupuesto modificado de 565 millones 707 mil de pesos. El importe ejercido fue de 326 millones 129.7 miles de pesos, obteniéndose un subejercido de 239 millones 577.3 miles pesos, lo que representó el 42.4 por ciento menos respecto al monto autorizado.

DEUDA PÚBLICA

Se autorizó una ampliación para el pago de pasivos derivados de erogaciones devengadas y pendientes de ejercicios anteriores por 18 millones 733.7 miles de pesos, los cuales se ejercieron en su totalidad.

PROGRAMA DE ACCIONES PARA EL DESARROLLO (PAD)

El presupuesto autorizado inicial fue de 2 mil 83 millones 708.1 miles de pesos, y se ejercieron un mil 471 millones 28.9 miles de pesos, con un subejercicio de 612 millones 679.2 miles de pesos con respecto al monto autorizado los cuales fueron utilizados para la ejecución de obras en la red vial libre de peaje del Estado de México.

INFORMACIÓN PRESUPUESTAL

JUNTA DE CAMINOS DEL ESTADO DE MÉXICO

EGRESOS POR OBJETO DEL GASTO

(Miles de Pesos)

CAPÍTULO Y OBJETO DEL GASTO	PRESUPUESTO 2015					
	PREVISTO	ASIGNACIONES Y/O AMPLIACIONES	REDUCCIONES Y/O DISMINUCIONES	TOTAL AUTORIZADO	EJERCIDO	VARIACIÓN
SERVICIOS PERSONALES	**99,476.4**	**62,371.0**	**27,379.6**	**134,467.8**	**134,467.8**	**0.0**
Sueldo Base	37,351.7	8,696.9	6,656.1	39,392.5	39,392.5	
Honorarios Asimilables a Salarios		30,929.1	8,077.2	22,851.9	22,851.9	
Prima por Años de Servicio	1,460.4	196.3	208.2	1,448.5	1,448.5	
Prima por Antigüedad	394.5	619.8	392.4	621.9	621.9	
Prima Adicional por Permanencia en el Servicio	692.8	227.4	234.8	685.4	685.4	
Prima Vacacional	2,586.3	436.6	373.3	2,649.6	2,649.6	
Aguinaldo	6,760.6	1,363.4	1,060.7	7,063.3	7,063.3	
Vacaciones no Disfrutadas por Finiquito	51.5	40.7	49.3	42.9	42.9	
Compensación por Retabulación	4,939.4	1,316.5	841.9	5,414.0	5,414.0	
Gratificación	13,635.4	6,524.1	4,507.5	15,652.0	15,652.0	
Gratificación por Convenio	3,871.2	951.1	607.3	4,215.0	4,215.0	
Gratificación por Productividad	576.7	114.2	75.9	615.0	615.0	
Cuotas de Servicio de Salud	5,900.0	3,408.9	648.7	8,660.2	8,660.2	
Cuotas al Sistema Solidario de Reparto	4,370.0	2,519.8	479.0	6,410.8	6,410.8	
Cuotas del Sistema de Capitalización Individual	794.4	542.1	142.8	1,193.7	1,193.7	
Aportación para Financiar los Gastos Generales de Administración de ISSEMyM	538.9	292.1	67.0	764.0	764.0	
Riesgo de Trabajo	762.8	346.5	115.9	993.4	993.4	
Seguros y Fianzas	310.9	78.4	28.2	361.1	361.1	
Cuotas para Fondo de Retiro	632.3	126.1	82.7	675.7	675.7	
Seguro de Separación Individualizado	1,367.4	632.8	517.1	1,483.1	1,483.1	
Indemnización por Accidentes de Trabajo	80.6		80.6			
Prima por Jubilación	334.0	493.6	303.6	524.0	524.0	
Becas para Hijos de Trabajadores Sindicalizados	360.3	121.8	101.9	380.2	380.2	
Días Cívicos y Económicos	806.9	157.6	119.4	845.1	845.1	
Otros Gastos Derivados de Convenio	5,370.3	1,081.9	689.7	5,762.5	5,762.5	
Becas Institucionales	65.2	33.8	35.3	63.7	63.7	
Despensa	2,310.7	418.7	297.9	2,431.5	2,431.5	
Reconocimiento a Servidores Públicos	68.6	44.4	36.9	76.1	76.1	
Estímulos por Puntualidad y Asistencia	2,872.8	476.6	391.4	2,958.0	2,958.0	
Recompensas	209.8	179.8	156.9	232.7	232.7	
MATERIALES Y SUMINISTROS	**5,181.6**	**2,112.0**	**551.4**	**6,742.2**	**6,483.1**	**259.1**
Materiales y Útiles de Oficina	525.0	100.5	18.0	607.5	581.2	26.3
Enseres de Oficina	149.8	25.9	65.2	110.5	103.0	7.5
Material y Útiles de Imprenta y Reproducción	205.4	42.7	53.8	194.3	184.0	10.3
Material de Foto, Cine y Grabación		6.8		6.8	6.8	
Materiales y Útiles para el Procesamiento en Equipos y Bienes Informáticos	987.5	56.1	25.5	1,018.1	968.8	49.3
Material de Información		1.5		1.5	1.5	
Material y Enseres de Limpieza	180.0	21.4		201.4	192.4	9.0
Productos Alimenticios para Personas	591.8	44.2	44.0	592.0	562.4	29.6
Utensilios para el Servicio de Alimentación	50.0	3.8	32.5	21.3	18.8	2.5
Material Eléctrico y Electrónico	200.0	14.9	120.8	94.1	84.1	10.0
Materiales de Construcción	200.0	334.1	44.0	490.1	480.1	10.0
Estructuras y Manufacturas para Todo Tipo de Construcción	157.1		70.3	86.8	79.0	7.8
Plaguicidas, Abonos y Fertilizantes		.7		.7	.7	
Medicinas y Productos Farmacéuticos	40.0	5.4	19.0	26.4	24.4	2.0
Combustibles, Lubricantes y Aditivos	1,800.0	.1		1,800.1	1,710.1	90.0
Prendas de Seguridad y Protección Personal	15.0	610.8	48.0	577.8	577.0	.8
Refacciones, Accesorios y Herramientas		840.4		840.4	840.4	
Refacciones y Accesorios Menores de Edificios	20.0	2.7	9.1	13.6	12.6	1.0
Artículos para la Extinción de Incendios	60.0		1.2	58.8	55.8	3.0
SERVICIOS GENERALES	**573,325.5**	**57,516.8**	**1,303.4**	**629,538.9**	**626,132.5**	**3,406.4**
Servicio de Energía Eléctrica	450.1	11.5		461.6	323.4	138.2
Servicio de Energía Eléctrica para Añumbrado Público		27,600.0		27,600.0	26,257.4	1,342.6
Gas	50.0	25.3	31.6	43.7	41.2	2.5
Servicio de Agua	25.0	7.5		32.5	29.1	3.4
Servicio de Telefonía Convencional	530.1	21.8		551.9	488.9	63.0
Servicio de Telefonía Celular	15.1	2.6		17.7	16.9	.8
Servicio de Radiolocalización y Telecomunicaciones	420.0		75.1	344.9	323.9	21.0
Servicio de Acceso a Internet	280.0	5.2		285.2	255.4	29.8

CAPÍTULO Y OBJETO DEL GASTO	PREVISTO	ASIGNACIONES Y/O AMPLIACIONES	REDUCCIONES Y/O DISMINUCIONES	TOTAL AUTORIZADO	EJERCIDO	VARIACIÓN
	PRESUPUESTO 2015					
Servicio Postal y Telegráfico	1.5	.8	.8	1.5	1.5	.0
Arrendamiento de Edificios y Locales	300.0			300.0	262.6	37.4
Arrendamiento de Vehículos						
Arrendamiento de Maquinaria y Equipo						
Arrendamiento de Activos Intangibles	85.0	57.6		142.6	138.3	4.3
Asesorías Asociadas a Convenios o Acuerdos		20,802.4		20,802.4	20,802.4	
Capacitación		46.3		46.3	46.3	
Servicio de Fotocopiado, impresión y Reproducción de Documentos	365.0			365.0	318.9	46.1
Impresión de Documentos Oficiales para la Prestación de Servicios Públicos, Identificación, Formatos Administrativos y Fiscales, Formas Valoradas, Certificados y Títulos	100.0	6.8	8.3	98.5	98.5	
Servicios de Vigilancia	705.0	5.7		710.7	672.8	37.9
Servicios Bancarios y Financieros	144.0	4.3	89.0	59.3	52.1	7.2
Seguros y Fianzas	1,800.0	193.7		1,993.7	1,903.7	90.0
Reparación y Mantenimiento de Inmuebles	818.2	15.1	11.5	821.8	780.9	40.9
Reparación, Mantenimiento e Instalación de Mobiliario y Equipo de Oficina	15.0	8.7	14.2	9.5	8.7	.8
Reparación, Instalación y Mantenimiento de Bienes Informáticos, Microfilmación y Tecnologías de la Información	492.0	13.2	34.0	471.2	446.6	24.6
Reparación y Mantenimiento de Vehículos Terrestres, Aéreos y Lacustres	1,800.0	945.6	705.5	2,040.1	1,950.2	89.9
Servicios de Lavandería, Limpieza e Higiene	3.0			3.0	2.9	.1
Servicio de Fumigación	150.0		12.7	137.3	129.8	7.5
Publicaciones Oficiales y de Información en General para Difusión	500.0	648.7	126.6	1,022.1	997.1	25.0
Servicio de Fotografía	3.5		3.3	.2		.2
Gastos de Traslado por Vía Terrestre	600.0	8.1	114.8	493.3	463.3	30.0
Viáticos Nacionales	96.0	4.3	23.9	76.4	71.7	4.7
Exposiciones y Ferias						
Otros Impuestos y Derechos	120.0	181.9	41.5	260.4	254.4	6.0
Impuesto sobre Erogaciones por Remuneraciones al Trabajo Personal	2,549.8	865.3		3,415.1	3,410.0	5.1
Cuotas y Suscripciones	3.2		3.0	.2		
Gastos de Servicios Menores	69.9	11.3	7.6	73.6	70.1	3.5
Proyecto de Prestación de Servicios	560,834.1	6,023.1		566,857.2	565,513.5	1,343.7
BIENES MUEBLES, INMUEBLES E INTANGIBLES		**4,056.2**	**1.1**	**4,055.1**	**3,504.8**	**550.3**
Bienes Informáticos		207.5		207.5	71.1	136.4
Otros Bienes Muebles		180.3		180.3		180.3
Otros Equipos Electrónicos y Eléctricos de Oficina		23.0		23.0		23.0
Vehículos y Equipo de Transporte Terrestre		523.9		523.9	333.6	190.3
Maquinaria y Equipo de Construcción		3,121.5	1.1	3,120.4	3,100.1	20.3
INVERSIÓN PÚBLICA	**516,860.4**	**58,316.8**	**9,470.2**	**565,707.0**	**326,129.7**	**239,577.3**
Obra Estatal o Municipal	516,860.4	58,316.8	9,470.2	565,707.0	326,129.7	239,577.3
DEUDA PÚBLICA		**18,733.7**		**18,733.7**	**18,733.7**	
Por el Ejercicio Inmediato Anterior		6,644.1		6,644.1	6,644.1	
Por Ejercicios Anteriores		12,089.6		12,089.6	12,089.6	
SUBTOTAL	**1,194,843.9**	**203,106.5**	**38,705.7**	**1,359,244.7**	**1,115,451.6**	**243,793.1**
INVERSIÓN PÚBLICA	**2,083,708.1**			**2,083,708.1**	**1,471,028.9**	**612,679.2**
Programa de Acciones para el Desarrollo (PAD)	2,083,708.1			2,083,708.1	1,471,028.9	612,679.2
T O T A L	**3,278,552.0**	**203,106.5**	**38,705.7**	**3,442,952.8**	**2,586,480.5**	**856,472.3**

INFORMACIÓN PROGRAMÁTICA

Junta de Caminos del Estado de México
Gasto por Categoria Programática
Del 1 de Enero al 31 de Diciembre de 2015
(Miles de Pesos)

Concepto	Egresos					Subejercicio
	Aprobado	Ampliaciones/ (Reducciones)	Modificado	Devengado	Pagado	
	1	2	3=(1 + 2)	4	5	6=(3 - 4)
Programas	**3,278,552.0**	**145,667.1**	**3,424,219.1**	**9,654.0**	**2,558,092.8**	**3,414,565.1**
Subsidios: Sector Social y Privado o Entidades Federativas y Municipios	**-**	**-**	**-**	**-**	**-**	**-**
Sujetos o Reglas de Operación			-			-
Otros Subsidios			-			-
Desempeño de las Funciones	**3,278,552.0**	**145,667.1**	**3,424,219.1**	**9,654.0**	**2,558,092.8**	**3,414,565.1**
Prestación de Servicios Públicos	3,278,552.0	145,667.1	3,424,219.1	9,654.0	2,558,092.8	3,414,565.1
Provisión de Bienes Públicos			-			-
Planeación, Seguimiento y Evaluación de Políticas Públicas			-			-
Promoción y Fomento			-			-
Regulación y Supervisión			-			-
Funciones de las Fuerzas Armadas (Únicamente Gobierno Federal)			-			-
Específicos			-			-
Proyectos de Inversión			-			-
Administrativos y de Apoyo	**-**	**-**	**-**	**-**	**-**	**-**
Apoyo al Proceso Presupuestario y para Mejorar la Eficiencia Institucional			-			-
Apoyo a la Función Pública y al Mejoramiento de la Gestión			-			-
Operaciones Ajenas			-			-
Compromisos	**-**	**-**	**-**	**-**	**-**	**-**
Obligaciones de Cumplimiento de Resolución Jurisdiccional			-			-
Desastres Naturales			-			-
Obligaciones	**-**	**-**	**-**	**-**	**-**	**-**
Pensiones y Jubilaciones			-			-
Aportaciones a la Seguridad Social			-			-
Aportaciones a Fondos de Estabilización			-			-
Aportaciones a Fondos de Inversión y Reestructura de Pensiones			-			-
Programa de Gasto Federalizado (Gobierno Federal)	**-**	**-**	**-**	**-**	**-**	**-**
Gasto Federalizado			-			-
Participaciones a Entidades Federativas y Municipios			**-**			**-**
Costo Financiero, Deuda o Apoyos a Deudores y Ahorradores de la Banca			**-**			**-**
Adeudos de Ejercicios Fiscales Anteriores		**18,733.7**	**18,733.7**		**18,733.7**	**18,733.7**
Total del Gasto	**3,278,552.0**	**164,400.8**	**3,442,952.8**	**9,654.0**	**2,576,826.5**	**3,433,298.8**

El Plan de Desarrollo del Estado de México 2011-2017, es un documento que proyecta una visión integral del Estado de México, reconoce la diversidad política, así como el perfil y la vocación económica y social de cada región y municipio, con la finalidad de establecer estrategias de acción que nos permitirán aprovechar las áreas de oportunidad y fomentar el crecimiento de las zonas rurales, urbanas y metropolitanas de la Entidad.

SOCIEDAD PROTEGIDA

El Gobierno Estatal se ha propuesto, como parte de su visión, conformar una Sociedad Protegida procurando el entorno de seguridad y Estado de Derecho, para lo anterior es necesario prevenir el delito, combatir la delincuencia y evitar la corrupción en las instituciones de seguridad y justicia, por lo cual se han diseñado objetivos acordes con las circunstancias que atraviesa todo el país. Uno de los objetivos del pilar Estado Progresista, es alcanzar un desarrollo sustentable en el que una de sus líneas de acción es cuidar zonas ecológicas y ambientales.

ESTADO PROGRESISTA

La visión del Gobierno Estatal en materia de progreso económico, consiste en desarrollar una economía competitiva que genere empleos bien remunerados para la construcción de un Estado Progresista. Para ello, se han definido objetivos que serán la base de la política económica que seguirá la actual Administración Pública Estatal; que son consistentes con las características económicas y productivas.

FINANCIAMIENTO PARA EL DESARROLLO

El Gobierno Estatal requiere de recursos financieros para fomentar el desarrollo. Debido a las metas y objetivos que se han establecido, cada peso que se presupueste debe asignarse y gastarse de manera eficiente. Los recursos deben dirigirse a proyectos que causen el mayor impacto en el bienestar de los mexiquenses.

EGRESOS POR PILAR Y/O EJE TRANSVERSAL
(Miles de Pesos)

PILAR Y/O EJE TRANSVERSAL	PREVISTO	PRESUPUESTO 2015 ASIGNACIONES Y/O AMPLIACIONES	REDUCCIONES Y/O DISMINUCIONES	TOTAL AUTORIZADO	EJERCIDO	VARIACIÓN IMPORTE	%
Gobierno de Resultados	5,825.9	1,025.5	1,062.2	5,789.2	5,774.5	14.7	.3
Estado Progresista	3,272,726.1	183,347.3	37,643.5	3,418,429.9	2,561,972.3	856,457.6	25.1
Financiamiento para el Desarrollo		18,733.7		18,733.7	18,733.7		
TOTAL	3,278,552.0	203,106.5	38,705.7	3,442,952.8	2,586,480.5	856,472.3	24.9

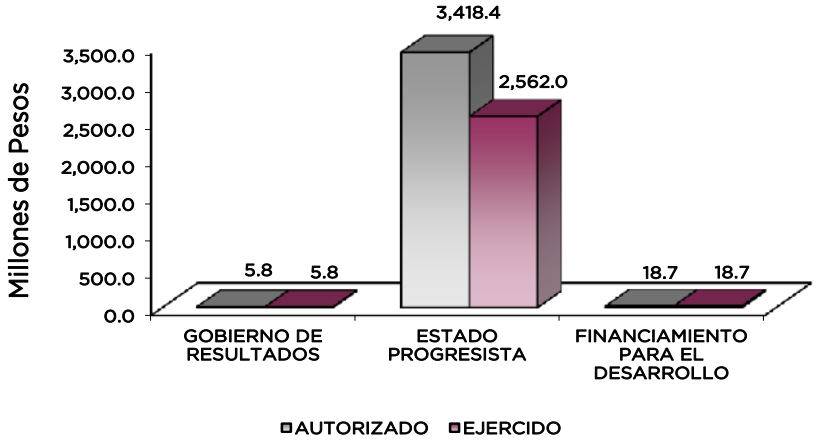

FINALIDAD

GOBIERNO

DESARROLLO ECONÓMICO

Los recursos para esta finalidad, representan las previsiones para las funciones Combustibles y Energía, Tecnología e innovación entre otras, con lo que se fortalecerán las acciones para alcanzar las Metas Nacionales México Próspero y México con Responsabilidad Global.

Dentro del pilar de Seguridad Económica y al Vertiente de Desarrollo Económico, algunos de sus objetivos son:

- Desarrollar el Circuito carretero del Sur del Estado, para impulsar el potencial socioeconómico de la región.
- Consolidar la integración de Comités de Seguridad en cada una de las carreteras.
- Consolidar el Sistema Carretero Estatal, concluir las obras en proceso y complementarias con programas de nueva infraestructura, para mejorar la conectividad inter e intra regional.
- Mejorar la infraestructura vial regional mediante la ejecución de obra, derivada del impacto de los conjuntos habitacionales, comerciales e industriales.

JUNTA DE CAMINOS DEL ESTADO DE MÉXICO
EGRESOS POR PROGRAMA
(Miles de Pesos)

PROGRAMA	PRESUPUESTO 2015 PREVISTO	ASIGNACIONES Y/O AMPLIACIONES	REDUCCIONES Y/O DISMINUCIONES	TOTAL AUTORIZADO	EJERCIDO	VARIACIÓN IMPORTE	%
Desarrollo de la Función Pública y Ética en el Servicio Público	5,825.9	1,025.5	1,062.2	5,789.2	5,774.5	14.7	.3
Modernización de la Infraestructura para el Trasporte Terrestre	3,272,726.1	183,347.3	37,643.5	3,418,429.9	2,561,972.3	856,457.6	25.1
Previsiones para el Pago de Adeudo de Ejercicios Fiscales Anteriores		18,733.7		18,733.7	18,733.7		
T O T A L	3,278,552.0	203,106.5	38,705.7	3,442,952.8	2,586,480.5	856,472.3	24.9

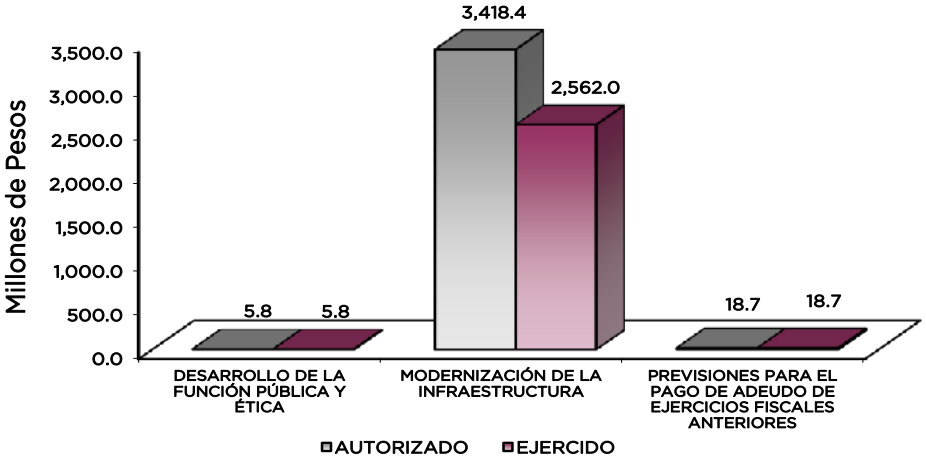

AVANCE OPERATIVO-PROGRAMÁTICO Y PRESUPUESTAL

GOBIERNO

GOBIERNO DE RESULTADOS

DESARROLLO DE LA FUNCIÓN PÚBLICA Y ÉTICA EN EL SERVICIO PÚBLICO

010304010101 FISCALIZACIÓN, CONTROL Y EVALUACIÓN DE LA GESTIÓN PÚBLICA

Con la finalidad de cumplir con los principios establecidos por el Gobierno Estatal de eficacia, y eficiencia, bajo un marco de transparencia y participación ciudadana, la contraloría interna del organismo realiza auditorias, evaluaciones y testificaciones a través de la revisión sistemática, continua y objetiva, así como evaluar el complimiento de metas, programas, aplicación de métodos y controles establecidos, identificando oportunidades de mejora que contribuyen la eficientar la operación organismo, para tal efecto durante el 2015; se programó realizar 55 auditorías entre ellas financieras, administrativas y de obra pública obteniendo 63, se estableció llevar a cabo 175 inspecciones de control interno, de las cuales se alcanzaron los 175 inspecciones alcanzando la meta programada; se programó realizar 147 testificaciones, obteniendo los 147, así mismo se programó participar en 63 reuniones de órganos de gobierno y colegiados, acudiendo a 64 durante los meses de enero a Diciembre de 2015 alcanzando la meta programada. Se proyectó llevar a cabo 2 evaluaciones de procesos de los cuales se alcanzó la meta programada de 2, lo que presentó el 100% de la meta anual.

010304010201 RESPONSABILIDADES ADMINISTRATIVAS

Se planteó resolver 32 procedimientos administrativos, disciplinarios y resarcitorios llevándose a cabo 32 resoluciones, la meta representa el 100 por ciento de lo programado; se proyectó atender 12 quejas y denuncias instituciones, observando 9 durante el 2015, representando el 75% la meta.

010304010203 LO CONTENCIOSO E INCONFORMIDADES

Se programó contestar 2 demandas presentadas en contra de actos o resoluciones emitidos por contraloría interna, lo cual se dio contestación a 1 demanda durante el periodo de Enero a Diciembre de 2015; se programaron 4 recursos de revisión de control interno en contra de sentencias desfavorables, se alcanzó la meta de 1 revisión de control interno durante 2015, por último se programó 1 recurso administrativo de inconformidad interpuesto y al finalizar el 2015 no se logró la meta ya que no se recibió ningún recurso administrativo de inconformidad.

DESARROLLO ECONÓMICO

ESTADO PROGRESISTA

MODERNIZACIÓN DE LA INFRAESTRUCTURA PARA EL TRANSPORTE TERRESTRE

030501030201 CONSTRUCCIÓN DE CARRETERAS ALIMENTADORAS

Los caminos impulsan el desarrollo de las comunidades, los municipios, las regiones de toda la entidad mexiquense, son elementos fundamentales de crecimiento por los que fluye el progreso del Estado. Los caminos comunican a la gente y acortan las distancias entre los centros habitacionales y los de servicios, producción, consumo, turísticos, culturales, centros de trabajo y de recreación.

Sin duda, la infraestructura carretera es uno de los principales factores que se reflejan en las posibilidades de crecimiento, ya que los caminos son parte estructuradora que favorece el potencial de las actividades productivas del Estado de México.

Las acciones de construcción de la red vial primaria libre de peaje se llevan a cabo mediante la ejecución de los programas de construcción y renovación de la infraestructura terrestre, en este ámbito la Junta de Caminos tiene como objetivo principal el mejorar la conectividad de los accesos a regiones o ciudades brindando continuidad a la circulación.

Para el ejercicio 2015 se programaron 45.0 kilómetros de construcción de nuevas carreteras, de los cuales se alcanzaron 9.0 kilómetros, lo anterior debido a los aplazamientos en la ejecución de las obras derivado de la liberación del derecho de vía.

030501030202 CONSERVACIÓN DE CARRETERAS ALIMENTADORAS

La ubicación geográfica del Estado de México en el escenario nacional, lo privilegia con una comunicación terrestre ágil y segura con los centros de producción y consumo del norte, centro, Pacífico y Golfo del país. La red vial primaria libre de peaje, forma parte del patrimonio carretero del Estado de México, ya que por ella se mueven las personas, bienes, insumos y productos, para el desarrollo y bienestar de la población mexiquense.

Así, es importante que nuestra red carretera libre de peaje siempre se encuentre en condiciones adecuadas de transitabilidad, por lo que es necesario que se lleven a cabo trabajos diversos de conservación rutinaria y periódica que posibiliten que el tránsito local, regional y de largo recorrido, se desplacen con seguridad y de manera expedita, evitándose así la pérdida de horas-hombre productivas, los grandes tiempos de traslado y los incrementos en los costos de operación.

La conservación rutinaria considera la ejecución de trabajos de bacheo, limpieza de caminos, señalamiento horizontal y vertical, así como desazolve de obras auxiliares.

La conservación periódica tiene como objetivo preservar la vida útil de la superficie de rodamiento del camino, mediante la ejecución de trabajos de riego de sello y renivelaciones en la propia superficie, que eviten la formación de elementos que obstaculicen la adecuada transitabilidad en el camino.

Este rubro es de muy alto impacto para el desarrollo y bienestar de la población mexiquense, ya que al contar con caminos transitables, se posibilita que las actividades productivas tengan pleno impulso.

Para detectar las necesidades de la Conservación la Dirección de Conservación que es área responsable de conservar la Infraestructura Vial Primaria Libre de Peaje, realizó inspecciones periódicas, donde se detectaron y corrigieron problemas como: cercado e invasión de derecho de vía, retiro de derrumbes, basura, limpieza de la superficie de rodamiento, falta de señales, obras de drenaje, baches, calavereo, grietas, deformaciones en el pavimento, limpieza de cunetas, daños por accidentes, alumbrado, deslaves en terraplenes, muros de contención, postes y fantasmas, pintura en general y señalamiento horizontal y vertical, a fin de contar con una infraestructura Vial Estatal y una destacada plataforma logística que fomente mayor competitividad, desarrollo económico, generación de empleos y mejor calidad de vida para los mexiquenses.

En materia de conservación rutinaria y periódica, en el ejercicio 2015 se ejecutaron trabajos en un total de 4,411 kilómetros de la red carretera pavimentada de la entidad, alcanzando la meta 4,411 kilómetros. La meta programada se alcanzó derivado de la radicación de recursos del programa de mantenimiento.

030501030203 MODERNIZACIÓN DE CARRETERAS ALIMENTADORAS

En el rubro de la modernización de la infraestructura carretera se busca que los caminos estatales posibiliten la comunicación ágil, segura y expedita que requieren los usuarios, para de esta manera contribuir a potenciar el desarrollo socioeconómico de la entidad, es por esta razón que se requiere mejorar la infraestructura existente a través de la pavimentación de caminos de terracerías y la ampliación del número de carriles en algunos otros.

Durante el 2015, en atención a los compromisos contraídos con la ciudadanía, se realizaron varias obras y acciones en materia de modernización de infraestructura carretera, que han hecho posible el desplazamiento seguro y oportuno tanto de insumos, bienes de producción y consuno, así como personas.

Para el ejercicio 2015 se programaron 105 kilómetros de caminos modernizados, al cierre del año se alcanzó la meta de 105.03 km lo que representa el 100.03%, lo anterior derivado de que se contó con recursos dentro de los tiempos programados y con ello se facilitó agilizar la ejecución de las obras.

030501030204 REHABILITACIÓN DE CARRETERAS ALIMENTADORAS

Como parte de la obligación de contar con una red carretera libre de peaje en buenas condiciones de operación, este Organismo se apoya en el subprograma de reconstrucción y rehabilitación de la infraestructura carretera libre de peaje.

La reconstrucción se considera para los caminos que requieren de trabajos urgentes de mejoramiento del pavimento, debido a que su estado de deterioro dificulta el tránsito de los vehículos, lo cual ocasiona costos de operación vehicular y perdida de horas hombre.

Así mismo, la reconstrucción de una carretera, radica en que los caminos deteriorados son renovados desde su estructura hasta la superficie de rodamiento, lo cual posibilita que dichos caminos recuperen su vida útil, permitiendo que se cuente con transitabilidad en muy buenas condiciones por un largo periodo.

La rehabilitación de caminos representa el refuerzo a la superficie de rodamiento de los caminos, ya que ésta tiene por objeto mejorar las condiciones físicas de la superficie de rodamiento, mediante el tendido de una sobrecarpeta; es decir, tender una capa de pavimento sobre la carpeta existente, o bien, llevar a cabo los trabajos de fresado en la carpeta existente y tender una nueva carpeta, con lo que se renueva la vida útil de la superficie de rodamiento del camino y se mejoran notablemente las condiciones de transitabilidad.

En 2015 se programaron 385 kilómetros y se alcanzó la meta de 391.14 kilómetros (101.6%), de acuerdo a lo anterior la meta se alcanzó de acuerdo al programa anual derivado de que se contó con recursos adicionales como el programa PEMEX, con lo cual se logró realizar mayores trabajos de rehabilitación en infraestructura carretera.

030501030205 DEFINICIÓN, LIBERACIÓN Y PRESERVACIÓN DEL DERECHO DE VÍA

La Definición, Liberación y Preservación del Derecho de Vía son actividades realizadas por la Dirección de Conservación encaminadas a la delimitación de espacio territorial de jurisdicción Estatal, así como la autorización para el Uso y Aprovechamiento, garantizando las condiciones de funcionalidad de la infraestructura vial en las zonas laterales, establecidas en la normatividad.

En el ejercicio 2015 se implementó el Programa de Reordenamiento de Anuncios instalados en el Derecho de Vía llevando a cabo recorridos con el objeto de identificar si estos cumplen con lo establecido en la normatividad vigente de igual forma se realizó la revisión de expedientes.

En 2015 se programaron 1,000 eventos de supervisión o permisos a estructuras espectaculares de los cuales se supervisaron a lo largo del derecho de vía de la red carretera estatal, para este ejercicio se alcanzó la meta programada de 1,000 permisos, lo anterior, debido a que se continuó con el proceso de regulación del derecho de vía de las carreteras.

030501030206 CONSTRUCCIÓN Y REHABILITACIÓN DE PUENTES EN CARRETERAS

Derivado del crecimiento urbano de las ciudades, estos de convierten en polos concentradores de los servicios aunado se construyen mayores centros habitacionales y no solo en el centro de las ciudades sino en las periferias, lo que demanda la construcción y modernización de mayor infraestructura carretera, con la finalidad de estar mejor comunicados al interior y con otros centros urbanos del Estado de México, derivado de lo anterior se requiere reducir los tiempo de traslados de la gente lo que es necesario también la construcción y rehabilitación de puentes vehiculares y puentes peatonales.

En el caso de los puentes vehiculares las obras de construcción y rehabilitación agilizan la circulación en los cruces carreteros y minimizan la ocurrencia de accidentes viales en los mismos. En el caso de los puentes peatonales también agilizan el tránsito de vehículos, pero además proporcionan seguridad a los peatones que cruzan estas vías en las zonas urbanas.

Los beneficios de la construcción de los puentes son:

- Reducir tiempos de recorridos y costo de operación
- Ahorro en los Costos Generalizados de Viaje
- Aumentar la seguridad vial
- Incremento de la velocidad de los vehículos.
- Disminuyen las emisiones contaminantes generadas por los automóviles.
- Mayor comodidad
- Mejorar la calidad de vida para los habitantes de la zona

Para el ejercicio 2015 se programó la construcción y rehabilitación de 9.0 puentes vehiculares y peatonales, y se alcanzó una meta de 9.48 puentes peatonales y vehiculares, lo anterior derivado de que se contó con financiamiento y recursos como el Fondo Metropolitano de Valle de México y del Fondo Metropolitano del Valle de Toluca, lo cual hizo posible incrementar el número de puentes vehiculares.

JUNTA DE CAMINOS DEL ESTADO DE MÉXICO
AVANCE OPERATIVO - PROGRAMÁTICO Y PRESUPUESTAL
ENERO - DICIEMBRE DE 2015

							M E T A S				PRESUPUESTO 2015 (Miles de Pesos)		
FIN	FUN	SF	PP	SP	Pr	DESCRIPCIÓN	UNIDAD DE MEDIDA	PROGRA-MADO	ALCAN-ZADO	AVANCE %	AUTORIZADO	EJERCIDO	%
						GOBIERNO							
						GOBIERNO DE RESULTADOS							
						DESARROLLO DE LA FUNCIÓN PÚBLICA Y ÉTICA EN EL SERVICIO PÚBLICO							
01	03	04	01	01	01	**FISCALIZACIÓN, CONTROL Y EVALUACIÓN INTERNA DE LA GESTIÓN PÚBLICA**					1,936.2	1,930.4	99.7
						Realizar auditorías, con el propósito de verificar el cumplimiento del marco normativo que regula el funcionamiento de las dependencias y organismos auxiliares del Ejecutivo Estatal y los Ayuntamientos.	Auditoría	55	63	114.5			
						Realizar inspecciones a rubros específicos en las dependencias, organismos auxiliares del Ejecutivo Estatal y en su caso Ayuntamientos, con el propósito de constatar el cumplimiento del marco normativo que lo regula.	Inspección	175	175	100.0			
						Participar en testificaciones, con el propósito de asegurarse que los actos administrativos se realicen conforme a la normatividad vigente.	Testificación	147	147	100.0			
						Participación del órgano de control interno en reuniones que por mandato legal o disposición administrativa así lo requiera.	Reunión	63	64	101.6			
						Realizar evaluaciones para determinar el grado de eficacia y eficiencia en los procesos, así como en el desempeño institucional de las dependencias y organismos auxiliares del Ejecutivo Estatal.	Evaluación	2	2	100.0			
01	03	04	01	02	01	**RESPONSABILIDADES ADMINISTRATIVAS**					1,175.2	1,171.4	99.7
						Resolver procedimientos administrativos, disciplinarios y resarcitorios.	Procedimiento	32	32	100.0			
						Atender quejas y denuncias en materia de comunicaciones.	Queja	12	9	75.0			
01	03	04	01	02	03	**LO CONTENCIOSO E INCONFORMIDADES**					2,677.8	2,672.7	99.8
						Contestar demandas presentadas en contra de actos o resoluciones emitidas por Contraloría Interna.	Demanda	2	1	50.0			
						Interponer recursos de revisión de control interno encontra de sentencias desfavorables.	Recurso	4	1	25.0			
						Resolver los recursos administrativos de inconformidad interpuestos en contra de resoluciones a procedimientos disciplinarios o resarcitorios.	Recurso	1	0	0.0			
						DESARROLLO ECONÓMICO							
						ESTADO PROGRESISTA							
						MODERNIZACIÓN DE LA INFRAESTRUCTURA PARA EL TRANSPORTE TERRESTRE							
03	05	01	03	02	01	**CONSTRUCCIÓN DE CARRETERAS ALIMENTADORAS**					2,729,187.3	1,874,880.1	68.7
						Realizar las acciones de coordinación para la construcción de libramientos carreteros y nuevos caminos.	Kilómetro	45	9	20.0			
03	05	01	03	02	02	**CONSERVACIÓN DE CARRETERAS ALIMENTADORAS**					620,376.0	619,436.3	99.8
						Realizar acciones de gestión y coordinación para la conservación de la infraestructura carretera estatal libre de peaje.	Kilómetro	4411	4411	100.0			
03	05	01	03	02	03	**MODERNIZACIÓN DE CARRETERAS ALIMENTADORAS**					33,797.8	33,529.7	99.2
						Realizar las acciones de coordinación para la ejecución de los trabajos de modernización y ampliación de la infraestructura libre de peaje.	Kilómetro	105	105	100.0			
03	05	01	03	02	04	**REHABILITACIÓN DE CARRETERAS ALIMENTADORAS**					30,045.7	29,751.9	99.0
						Llevar a cabo las acciones de coordinación para el mejoramiento de la estructura y superficie de rodamiento de la infraestructura vial libre de peaje.	kilómetro	385	391.14	101.6			
03	05	01	03	02	05	**DEFINICIÓN, LIBERACIÓN Y PRESERVACIÓN DEL DERECHO DE VÍA**					1,927.1	1,299.5	67.4
						Preservar, administrar y regular el uso y aprovechamiento del derecho de vía y zonas de seguridad.	Permisos	1000	1000	100.0			

FIN	FUN	SF	PP	SP	Pr	DESCRIPCIÓN	METAS UNIDAD DE MEDIDA	PROGRA-MADO	ALCAN-ZADO	AVANCE %	PRESUPUESTO 2015 (Miles de Pesos) AUTORIZADO	EJERCIDO	%
03	05	01	03	02	06	**CONSTRUCCIÓN Y REHABILITACIÓN DE PUENTES EN CARRETERAS**					3,096.0	3,074.8	99.3
						Llevar a cabo acciones de gestión para la construcción y rehabilitación de puentes vehiculares en la infraestructura vial primaria libre de peaje.	Puente	2	2.35	117.5			
						Llevar a cabo acciones de gestión para la construcción y rehabilitación de puentes peatonales en la infraestructura vial primaria libre de peaje.	Puente	7	7.13	101.9			
						OTRAS NO CLASIFICADAS EN FUNCIONES ANTERIORES							
						FINANCIAMIENTO PARA EL DESARROLLO							
						PREVISIONES PARA EL PAGO DE ADEUDOS DE EJERCICIOS FISCALES ANTERIORES							
04	01	01	01	01	01	**PASIVOS DERIVADOS DE EROGACIONES DEVENGADAS Y PENDIENTES DE EJERCICIOS ANTERIORES**					18,733.7	18,733.7	100.0
						Registro de pagos de adeudos de ejercicios fiscales anteriores.	Documento	1	1	100.0			
						T O T A L					3,442,952.8	2,586,480.5	75.1

ANEXOS ESTABLECIDOS EN DIFERENTES ORDENAMIENTOS

Relación de Bienes Inmuebles que Componen al Patrimonio
Cuenta Pública 2015
(Miles de Pesos)

Ente Público:_____Junta de Caminos del Estado de México_____

Código	Descripción de Bienes Inmuebles	* Valor en Libros
	TERRENOS	66,152.1
	EDIFICIOS NO HABITACIONALES	51,335.5
		117,487.6

Relación de Bienes Muebles que Componen al Patrimonio
Cuenta Pública 2015
(Miles de Pesos)

Ente Público:_____Junta de Caminos del Estado de México_____

Código	Descripción de Bienes Muebles	Valor en Libros
	Mobiliario y Equipo de Oficina	9,289.1
	Equipo de Cómputo	8,451.7
	Equipo de Transporte	44,144.8
	Maquinaria y Equipo	65,055.1
		126,940.7

Junta de Caminos del Estado de México
Cuenta Pública 2015

Relación de Cuentas Bancarias Productivas Específicas

Fondo, Programa o Convenio	Datos de la Cuenta Bancaria	
	Institución Bancaria	Número de Cuentas
INGRESOS PROPIOS	SANTANDER	154
GASTO DE INVERSION SECTORIAL	SANTANDER	735
GASTO CORRIENTE	SANTANDER	721
CONTRATISTAS	SANTANDER	978
GASTO CORRIENTE E INVERSION SECTORIAL (SECRETARIA)	SANTANDER	513
TRANSFERENCIAS GOBIERNO DEL ESTADO DE MEXICO	SANTANDER	894
FONDO METROPOLITANO	SANTANDER	937
RECURSOS POR COOPERACIONES DEL COMEDOR	SANTANDER	923
FONDO METROPOLITANO	G.B.M	093
FONDO METROPOLITANO	G.B.M	234
FONDO METROPOLITANO	G.B.M	251
FONDO METROPOLITANO	G.B.M	167
FONDO METROPOLITANO	G.B.M	919
FONDO METROPOLITANO	G.B.M	254
FONDO METROPOLITANO	G.B.M	405
FONDO METROPOLITANO	G.B.M	802
FONDO METROPOLITANO	G.B.M	422
FONDO METROPOLITANO	G.B.M	665
FONDO METROPOLITANO	G.B.M	300
FONDO METROPOLITANO	G.B.M	620
FONDO METROPOLITANO	G.B.M	648
FONDO METROPOLITANO	G.B.M	240
FONDO METROPOLITANO	G.B.M	847
FONDO METROPOLITANO	G.B.M	568
FONDO METROPOLITANO	G.B.M	600
FONDO METROPOLITANO	G.B.M	295
FONDO METROPOLITANO	G.B.M	682
FONDO METROPOLITANO	G.B.M	355
FONDO METROPOLITANO	G.B.M	415
FONDO METROPOLITANO	G.B.M	554
FONDO METROPOLITANO INVERSION SANTANDER	SANTANDER	033
FONDO METROPOLITANO INVERSION SANTANDER	SANTANDER	124
FONDO METROPOLITANO INVERSION SANTANDER	SANTANDER	446
FONDO METROPOLITANO	G.B.M	338
NOMINA EMPLEO TEMPORAL	BANCOMER	148
FONDO METROPOLITANO	G.B.M	986
FONDO METROPOLITANO	G.B.M	03-2
FONDO METROPOLITANO	G.B.M	126
FONDO METROPOLITANO	G.B.M	676
FONDO METROPOLITANO	G.B.M	760
FONDO METROPOLITANO	G.B.M	854
FONDO METROPOLITANO	G.B.M	060
FONDO METROPOLITANO	G.B.M	248
FONDO METROPOLITANO	G.B.M	332
FONDO METROPOLITANO	G.B.M	510
FONDO METROPOLITANO	G.B.M	604
FONDO METROPOLITANO	G.B.M	798
FONDO METROPOLITANO	G.B.M	882
FONDO METROPOLITANO	G.B.M	976
FONDO METROPOLITANO	G.B.M	098
FONDO METROPOLITANO	G.B.M	182
FONDO METROPOLITANO	G.B.M	276
FONDO METROPOLITANO	G.B.M	245

Fondo, Programa o Convenio	Datos de la Cuenta Bancaria	
	Institución Bancaria	Número de Cuentas
FONDO METROPOLITANO	G.B.M	263
FONDO METROPOLITANO	G.B.M	281
FONDO METROPOLITANO	G.B.M	290
FONDO METROPOLITANO	G.B.M	463
FONDO METROPOLITANO	G.B.M	472
FONDO METROPOLITANO	G.B.M	481
FONDO METROPOLITANO	G.B.M	900
FONDO METROPOLITANO	G.B.M	502
FONDO METROPOLITANO	G.B.M	511
FONDO METROPOLITANO	G.B.M	520
FONDO METROPOLITANO	G.B.M	539
FONDO METROPOLITANO	G.B.M	548
FONDO METROPOLITANO	G.B.M	566
FONDO METROPOLITANO	G.B.M	575
FONDO METROPOLITANO	G.B.M	584
FONDO METROPOLITANO	G.B.M	614
FONDO METROPOLITANO	G.B.M	641
FONDO METROPOLITANO	G.B.M	669
FONDO METROPOLITANO	G.B.M	678
FONDO METROPOLITANO	G.B.M	696
FONDO METROPOLITANO	G.B.M	717
FONDO METROPOLITANO	G.B.M	726
FONDO METROPOLITANO	G.B.M	735
FONDO METROPOLITANO	G.B.M	744
FONDO METROPOLITANO	G.B.M	753
FONDO METROPOLITANO	G.B.M	762
FONDO METROPOLITANO	G.B.M	780
FONDO METROPOLITANO	G.B.M	801
FONDO METROPOLITANO	G.B.M	810
FONDO METROPOLITANO	G.B.M	829
FONDO METROPOLITANO	G.B.M	838
FONDO METROPOLITANO	G.B.M	84-7
PAGO DE NOMINA GASTO CORRIENTE	G.B.M	815
INGRESOS PROPIOS DEPOSITOS REFERENCIADOS	G.B.M	824
FONDO METROPOLITANO	G.B.M	796
FONDO METROPOLITANO	G.B.M	096
PROGRAMA DE ACCIONES PARA EL DESARROLLO	G.B.M	274
INGRESOS PROPIOS	G.B.M	972
PAGO NOMINA INVERSION	G.B.M	674

Junta de Caminos del Estado de México
Cuenta Pública 2015
Relación de Cuentas de Inversión

Fondo, Programa o Convenio	Datos de la Cuenta Bancaria	
	Institución Bancaria	Número de Cuentas
INGRESOS PROPIOS	G.B.M	154
GASTO DE INVERSION SECTORIAL	G.B.M	735
INVERSION SANTANDER	SANTANDER	024
INVERSION SERFIN	SANTANDER	251
INVERSION SERFIN	SANTANDER	234
INGRESOS DEL COMEDOR	SANTANDER	923
FONDO METROPOLITANO	G.B.M	125
FONDO METROPOLITANO	G.B.M	538
FONDO METROPOLITANO	G.B.M	099
FONDO METROPOLITANO	G.B.M	435
FONDO METROPOLITANO	G.B.M	445
FONDO METROPOLITANO	G.B.M	078
FONDO METROPOLITANO	G.B.M	291
FONDO METROPOLITANO	G.B.M	943
FONDO METROPOLITANO	G.B.M	425
FONDO METROPOLITANO	G.B.M	453
FONDO METROPOLITANO	G.B.M	052
FONDO METROPOLITANO	G.B.M	471
INVERSION SANTANDER	SANTANDER	568
INVERSION SANTANDER	SANTANDER	600
FONDO METROPOLITANO	G.B.M	715
FONDO METROPOLITANO	G.B.M	497
FONDO METROPOLITANO	G.B.M	434
INVERSION SANTANDER	SANTANDER	415
INVERSION SANTADER	SANTANDER	033
INVERSION SANTADER	SANTANDER	124
INVERSION SANTADER	SANTANDER	446
INVERSION SANTADER	SANTANDER	338
INVERSION BANORTE	BANORTE	175
INVERSION BANORTE	BANORTE	230
INVERSION BANORTE	BANORTE	269
INVERSION BANORTE	BANORTE	337
INVERSION BANORTE	BANORTE	353
INVERSION BANORTE	BANORTE	366
INVERSION BANORTE	BANORTE	421
INVERSION BANORTE	BANORTE	476
INVERSION BANORTE	BANORTE	719
INVERSION BANORTE	BANORTE	475
INVERSION BANORTE	BANORTE	828
INVERSION BANORTE	BANORTE	844
INVERSION BANORTE	BANORTE	857