Tecnológico de Estudios Superiores de Huixquilucan

TESH

TESH

CONTENIDO PÁGINA

I. INFORMACIÓN CONTABLE

ESTADO DE SITUACIÓN FINANCIERA 5

ESTADO DE ACTIVIDADES 6

ESTADO DE VARIACIÓN EN LA HACIENDA PÚBLICA 7

ESTADO DE CAMBIOS EN LA SITUACIÓN FINANCIERA 8

ESTADO DE FLUJOS DE EFECTIVO 9

ESTADO ANALÍTICO DEL ACTIVO 10

ESTADO ANALÍTICO DE LA DEUDA Y OTROS PASIVOS 11

NOTAS A LOS ESTADOS FINANCIEROS 12

II. INFORMACIÓN PRESUPUESTARIA 27

III. INFORMACIÓN PROGRAMÁTICA 41

IV. ANEXOS ESTABLECIDOS EN DIFERENTES ORDENAMIENTOS 51

V. FORMATOS PARA EL CUMPLIMIENTO DE LA LEY DE DISCIPLINA FINANCIERA DE LAS ENTIDADES FEDERATIVAS Y LOS MUNICIPIOS 55

Tecnológico de Estudios Superiores de Huixquilucan
Estado de Situación Financiera
Al 31 de diciembre de 2016 y 2015
(Miles de Pesos)

CONCEPTO	Año 2016	Año 2015	CONCEPTO	Año 2016	Año 2015
ACTIVO			**PASIVO**		
Activo Circulante			***Pasivo Circulante***		
Efectivo y Equivalentes	56,815.6	66,881.8	Cuentas por Pagar a Corto Plazo	43,369.5	22,664.1
Derechos a Recibir Efectivo o Equivalentes	10,879.0	5,708.7	Documentos por Pagar a Corto Plazo		
Derechos a Recibir Bienes o Servicios			Porción a Corto Plazo de la Deuda Pública a Largo Plazo		
Inventarios	.0	13,629.2	Títulos y Valores a Corto Plazo		
Almacenes			Pasivos Diferidos a Corto Plazo		
Estimación por Pérdida o Deterioro de Activos Circulantes			Fondos y Bienes de Terceros en Garantía y/o Administración a Corto Plazo	10.8	10.8
Otros Activos Circulantes			Provisiones a Corto Plazo		
			Otros Pasivos a Corto Plazo		
Total de Activos Circulantes	**67,694.6**	**86,219.7**			
			Total de Pasivos Circulantes	**43,380.3**	**22,674.9**
Activo No Circulante			***Pasivo No Circulante***		
Inversiones Financieras a Largo Plazo			Cuentas por Pagar a Largo Plazo		
Derechos a Recibir Efectivo o Equivalentes a Largo Plazo			Documentos por Pagar a Largo Plazo		
Bienes Inmuebles, Infraestructura y Construcciones en Proceso	103,691.0	72,398.8	Deuda Pública a Largo Plazo		
Bienes Muebles	44,592.7	28,372.6	Pasivos Diferidos a Largo Plazo		
Activos Intangibles			Fondos y Bienes de Terceros en Garantía y/o en Administración a Largo Plazo		
Depreciación, Deterioro y Amortización Acumulada de Bienes	-26,472.6	-22,454.6	Provisiones a Largo Plazo		
Activos Diferidos					
Estimación por Pérdida o Deterioro de Activos no Circulantes			***Total de Pasivos No Circulantes***	**.0**	**.0**
Otros Activos no Circulantes	1.5	1.5			
			Total del Pasivo	**43,380.3**	**22,674.9**
Total de Activos No Circulantes	**121,812.6**	**78,318.3**			
			HACIENDA PÚBLICA/ PATRIMONIO		
Total del Activo	**189,507.2**	**164,538.0**			
			Hacienda Pública/Patrimonio Contribuido	**16,591.2**	**16,591.2**
			Aportaciones	16,591.2	16,591.2
			Donaciones de Capital		
			Actualización de la Hacienda Pública / Patrimonio		
			Hacienda Pública/Patrimonio Generado	**129,535.7**	**125,271.9**
			Resultados del Ejercicio (Ahorro / Desahorro)	4,263.8	17,342.9
			Resultados de Ejercicios Anteriores	121,487.8	104,144.9
			Revalúos	3,784.1	3,784.1
			Reservas		
			Rectificaciones de Resultados de Ejercicios Anteriores		
			Exceso o Insuficiencia en la Actualización de la Hacienda Publica/Patrimonio	**.0**	**.0**
			Resultado por Posición Monetaria		
			Resultado por Tenencia de Activos no Monetarios		
			Total Hacienda Pública/ Patrimonio	**146,126.9**	**141,863.1**
			Total del Pasivo y Hacienda Pública / Patrimonio	**189,507.2**	**164,538.0**

Tecnológico de Estudios Superiores de Huixquilucan
Estado de Actividades
Del 1 de Enero al 31 de Diciembre de 2016 y 2015
(Miles de Pesos)

Concepto	2016	2015
INGRESOS Y OTROS BENEFICIOS		
Ingresos de la Gestión	**.0**	**.0**
Impuestos		
Cuotas y Aportaciones de Seguridad Social		
Contribuciones de Mejoras		
Derechos		
Productos de Tipo Corriente		
Aprovechamientos de Tipo Corriente		
Ingresos por Venta de Bienes y Servicios	.0	.0
Ingresos no Comprendidos en las Fracciones de la Ley de Ingresos Causados en Ejercicios Fiscales Anteriores Pendientes de Liquidación o Pago		
Participaciones, Aportaciones, Transferencias, Asignaciones, Subsidios y Otras Ayudas	**58,739.5**	**56,148.7**
Participaciones y Aportaciones	.0	.0
Transferencia, Asignaciones, Subsidios y Otras Ayudas	58,739.5	56,148.7
Otros Ingresos y Beneficios	**2,509.6**	**783.2**
Ingresos Financieros	2,391.3	769.0
Incremento por Variación de Inventarios		
Disminución del Exceso de Estimaciones por Pérdida o Deterioro u Obsolescencia		
Disminución del Exceso de Provisiones		
Otros Ingresos y Beneficios Varios	118.3	14.2
Total de Ingresos y Otros Beneficios	**61,249.1**	**56,931.9**
GASTOS Y OTRAS PÉRDIDAS		
Gastos de Funcionamiento	**42,046.9**	**34,327.1**
Servicios Personales	27,787.8	26,779.3
Materiales y Suministros	4,461.4	2,967.9
Servicios Generales	9,797.7	4,579.9
Transferencia, Asignaciones, Subsidios y Otras Ayudas	**1,064.4**	**624.3**
Transferencias Internas y Asignaciones al Sector Público	1,064.4	624.3
Transferencias al Resto del Sector Público		
Subsidios y Subvenciones		
Ayudas Sociales		
Pensiones y Jubilaciones		
Transferencias a Fideicomisos, Mandatos y Contratos Análogos		
Transferencias a la Seguridad Social		
Donativos		
Transferencias al Exterior		
Participaciones y Aportaciones	**.0**	**.0**
Participaciones		
Aportaciones		
Convenios		
Intereses, Comisiones y Otros Gastos de la Deuda Pública	**.0**	**.0**
Intereses de la Deuda Pública		
Comisiones de la Deuda Pública		
Gastos de la Deuda Pública		
Costo por Coberturas		
Apoyos Financieros		
Otros Gastos y Pérdidas Extraordinarias	**13,772.4**	**3,718.9**
Estimaciones, Depreciaciones, Deterioros, Obsolescencia y Amortizaciones	13,772.4	3,718.9
Provisiones		
Disminución de Inventarios		
Aumento por Insuficiencia de Estimaciones por Pérdida o Deterioro y Obsolescencia		
Aumento por Insuficiencia de Provisiones		
Otros Gastos		
Inversión Pública	**101.6**	**918.7**
Inversión Pública no Capitalizable	101.6	918.7
Total de Gastos y Otras Pérdidas	**56,985.3**	**39,589.0**
Resultados del Ejercicio (Ahorro/Desahorro)	**4,263.8**	**17,342.9**

Tecnológico de Estudios Superiores de Huixquilucan
Estado de Variación en la Hacienda Pública
Del 1 de enero al 31 de diciembre de 2016
(Miles de pesos)

Concepto	Hacienda Pública/Patrimonio Contribuido	Hacienda Pública/Patrimonio Generado de Ejercicios Anteriores	Hacienda Pública/Patrimonio Generado del Ejercicio	Ajustes por Cambios de Valor	TOTAL
Rectificaciones de Resultados de Ejercicios Anteriores					**.0**
Patrimonio Neto Inicial Ajustado del Ejercicio 2015	**16,591.2**			**.0**	**16,591.2**
Aportaciones	16,591.2				16,591.2
Donaciones de Capital					.0
Actualización de la Hacienda Pública/Patrimonio					.0
Variaciones de la Hacienda Pública/Patrimonio Neto del Ejercicio 2015		**104,144.9**	**17,342.9**	**3,784.1**	**125,271.9**
Resultados del Ejercicio (Ahorro/Desahorro)			17,342.9		**17,342.9**
Resultados de Ejercicios Anteriores		104,144.9			**104,144.9**
Revalúos				3,784.1	**3,784.1**
Reservas					**.0**
Hacienda Pública/Patrimonio Neto Final del Ejercicio 2015	**16,591.2**	**104,144.9**	**17,342.9**	**3,784.1**	**141,863.1**
Cambios en la Hacienda Pública/Patrimonio Neto del Ejercicio 2016	**.0**			**.0**	**.0**
Aportaciones					**.0**
Donaciones de Capital					**.0**
Actualización de la Hacienda Pública/Patrimonio					**.0**
Variaciones de la Hacienda Pública/Patrimonio Neto del Ejercicio 2016		**17,342.9**	**4,263.8**	**.0**	**21,606.7**
Resultados del Ejercicio (Ahorro/Desahorro)			4,263.8		**4,263.8**
Resultados de Ejercicios Anteriores		17,342.9			**17,342.9**
Revalúos					**.0**
Reservas					**.0**
Saldo Neto en la Hacienda Pública / Patrimonio 2015	**16,591.2**	**121,487.8**	**4,263.8**	**3,784.1**	**146,126.9**

Tecnológico de Estudios Superiores de Huixquilucan
Estado de Cambios en la Situación Financiera
Del 1 de Enero al 31 de Diciembre de 2016
(Miles de Pesos)

Concepto	Origen	Aplicación
ACTIVO	**27,713.4**	**52,682.6**
Activo Circulante	**23,695.4**	**5,170.3**
Efectivo y Equivalentes	10,066.2	
Derechos a Recibir Efectivo o Equivalentes		5,170.3
Derechos a Recibir Bienes o Servicios		
Inventarios	13,629.2	
Almacenes		
Estimación por Pérdida o Deterioro de Activos Circulantes		
Otros Activos Circulantes		
Activo No circulante	**4,018.0**	**47,512.3**
Inversiones Financieras a Largo Plazo		
Derechos a Recibir Efectivo o Equivalentes a Largo Plazo		
Bienes Inmuebles, Infraestructura y Construcciones en Proceso		31,292.1
Bienes Muebles		16,220.2
Activos Intangibles		
Depreciación, Deterioro y Amortización Acumulada de Bienes	4,018.0	
Activos Diferidos		
Estimación por Pérdida o Deterioro de Activos no Circulantes		
Otros Activos no Circulantes		
PASIVO	**20,705.4**	**.0**
Pasivo Circulante	**20,705.4**	**.0**
Cuentas por Pagar a Corto Plazo	20,705.4	
Documentos por Pagar a Corto Plazo		
Porción a Corto Plazo de la Deuda Pública a Largo Plazo		
Títulos y Valores a Corto Plazo		
Pasivos Diferidos a Corto Plazo		
Fondos y Bienes de Terceros en Garantía y/o Administración a Corto Plazo		
Provisiones a Corto Plazo		
Otros Pasivos a Corto Plazo		
Pasivo No Circulante	**.0**	**.0**
Cuentas por Pagar a Largo Plazo		
Documentos por Pagar a Largo Plazo		
Deuda Pública a Largo Plazo		
Pasivos Diferidos a Largo Plazo		
Fondos y Bienes de Terceros en Garantía y/o en Administración a Largo Plazo		
Provisiones a Largo Plazo		
HACIENDA PÚBLICA/PATRIMONIO	**17,342.9**	**13,079.1**
Hacienda Pública/Patrimonio Contribuido	**.0**	**.0**
Aportaciones		
Donaciones de Capital		
Actualización de la Hacienda Pública/Patrimonio		
Hacienda Pública/Patrimonio Generado	**17,342.9**	**13,079.1**
Resultados del Ejercicio (Ahorro/Desahorro)	17,342.9	
Resultados de Ejercicios Anteriores		13,079.1
Revalúos		
Reservas		
Rectificaciones de Resultados de Ejercicios Anteriores		
Exceso o insuficiencia en la Actualización de la Hacienda	**.0**	**.0**
Resultado por Posición Monetaria		
Resultado por Tenencia de Activos no Monetarios		

Tecnológico de Estudios Superiores de Huixquilucan
Estado de Flujos de Efectivo
Del 1 de Enero al 31 de Diciembre de 2016 y 2015
(Miles de Pesos)

Concepto	2016	2015
Flujos de Efectivo de las Actividades de Operación		
Origen	**61,249.1**	**56,931.9**
Impuestos		
Cuotas y Aportaciones de Seguridad Social		
Contribuciones de Mejoras		
Derechos		
Productos de Tipo Corriente		
Aprovechamientos de Tipo Corriente		
Ingresos por Venta de Bienes y Servicios	.0	.0
Ingresos no Comprendidos en las Fracciones de la Ley de Ingresos Causados en Ejercicios Fiscales Anteriores Pendientes de Liquidación o Pago		
Participaciones y Aportaciones		
Transferencias, Asignaciones y Subsidios y Otras Ayudas	58,739.5	56,148.7
Otros Orígenes de Operación	2,509.6	783.2
Aplicación	**56,985.3**	**39,589.0**
Servicios Personales	27,787.8	26,779.3
Materiales y Suministros	4,461.4	2,967.9
Servicios Generales	9,797.7	4,579.9
Transferencias Internas y Asignaciones al Sector Público	1,064.4	624.3
Transferencias al Resto del Sector Público		
Subsidios y Subvenciones		
Ayudas Sociales		
Pensiones y Jubilaciones		
Transferencias a Fideicomisos, Mandatos y Contratos Análogos		
Transferencias a la Seguridad Social		
Donativos		
Transferencias al Exterior		
Participaciones		
Aportaciones	101.6	918.7
Convenios		
Otras Aplicaciones de Operación	13,772.4	3,718.9
Flujos Netos de Efectivo por Actividades de Operación	**4,263.8**	**17,342.9**
Flujos de Efectivo de las Actividades de Inversión		
Origen	**17,647.2**	**.0**
Bienes Inmuebles, Infraestructura y Construcciones en Proceso	.0	
Bienes Muebles	.0	
Otros Orígenes de Inversión	17,647.2	
Aplicación	**52,682.6**	**8,035.8**
Bienes Inmuebles, Infraestructura y Construcciones en Proceso	31,292.1	6,401.4
Bienes Muebles	16,220.2	1,634.4
Otras Aplicaciones de Inversión	5,170.3	
Flujos Netos de Efectivo por Actividades de Inversión	**-35,035.4**	**-8,035.8**
Flujo de Efectivo de las Actividades de Financiamiento		
Origen	**20,705.4**	**1,131.1**
Endeudamiento Neto		
Interno		
Externo		
Otros Orígenes de Financiamiento	20,705.4	1,131.1
Aplicación	**.0**	**.0**
Servicios de la Deuda		
Interno		
Externo		
Otros Aplicaciones de Financiamiento		.0
Flujos Netos de Efectivo por Actividades de Financiamiento	**20,705.4**	**1,131.1**
Incremento/Disminución Neta en el Efectivo y Equivalentes al Efectivo	**-10,066.2**	**10,438.2**
Efectivo y Equivalentes al Efectivo al Inicio del Ejercicio	66,881.8	56,443.6
Efectivo y Equivalentes al Efectivo al Final del Ejercicio	**56,815.6**	**66,881.8**

Tecnológico de Estudios Superiores de Huixquilucan
Estado Analítico del Activo
Del 1 de enero al 31 de diciembre de 2016
(Miles de Pesos)

Concepto	Saldo Inicial	Cargos del Período	Abonos del Período	Saldo Final	Variación del Período
	1	2	3	4 =(1+2-3)	(4-1)
ACTIVO	**164,538.0**	**207,043.9**	**182,074.7**	**189,507.2**	**24,969.2**
Activo Circulante	**86,219.7**	**159,531.6**	**178,056.7**	**67,694.6**	**-18,525.1**
Efectivo y Equivalentes	66,881.8	99,139.3	109,205.5	56,815.6	-10,066.2
Derechos a Recibir Efectivo o Equivalentes	5,708.7	59,364.3	54,194.0	10,879.0	5,170.3
Derechos a Recibir Bienes o Servicios	.0			.0	.0
Inventarios	13,629.2	1,028.0	14,657.2	.0	-13,629.2
Almacenes	.0			.0	.0
Estimación por Pérdida o Deterioro de Activos Circulantes	.0			.0	.0
Otros Activos Circulantes	.0			.0	.0
Activo No Circulante	**78,318.3**	**47,512.3**	**4,018.0**	**121,812.6**	**43,494.3**
Inversiones Financieras a Largo Plazo	.0	.0	.0	.0	.0
Derechos a Recibir Efectivo o Equivalentes a Largo Plazo	.0	.0	.0	.0	.0
Bienes Inmuebles, Infraestructura y Construcciones en Proceso	72,398.8	31,292.1	.0	103,690.9	31,292.1
Bienes Muebles	28,372.6	16,220.2	.0	44,592.8	16,220.2
Activos Intangibles				.0	.0
Depreciación, Deterioro y Amortización Acumulada de Bienes	-22,454.6	.0	4,018.0	-26,472.6	-4,018.0
Activos Diferidos	.0	.0	.0	.0	.0
Estimación por Pérdida o Deterioro de Activos no Circulantes	.0	.0	.0	.0	.0
Otros Activos no Circulantes	1.5	.0	.0	1.5	.0

Tecnológico de Estudios Superiores de Huixquilucan
Estado Analítico de la Deuda y Otros Pasivos
Del 1 de enero al 31 de diciembre de 2016
(Miles de Pesos)

Denominación de las Deudas	Moneda de Contratación	Institución o País Acreedor	Saldo Inicial del Período	Saldo Final del Período
DEUDA PÚBLICA				
Corto Plazo				
Deuda Interna			.0	.0
Instituciones de Crédito				
Títulos y Valores				
Arrendamientos Financieros				
Deuda Externa			.0	.0
Organismos Financieros Internacionales				
Deuda Bilateral				
Títulos y Valores				
Arrendamientos Financieros				
Subtotal a Corto Plazo			*.0*	*.0*
Largo Plazo				
Deuda Interna			.0	.0
Instituciones de Crédito				
Títulos y Valores				
Arrendamientos Financieros				
Deuda Externa			.0	.0
Organismos Financieros Internacionales				
Deuda Bilateral				
Títulos y Valores				
Arrendamientos Financieros				
Subtotal a Largo Plazo			*.0*	*.0*
Otros Pasivos			22,674.9	43,380.3
Total de Deuda y Otros Pasivos			*22,674.9*	*43,380.3*

NOTAS A LOS ESTADOS FINANCIEROS
NOTAS DE DESGLOSE

1. ESTADO DE SITUACIÓN FINANCIERA

ACTIVO

- **Efectivo y Equivalentes**

El saldo al 31 de diciembre se clasifica en el corto plazo y analiza como sigue:

	2016	2015
Bancos / Tesorería		
BBVA Bancomer, S.A.		
BBVA Bancomer, S.A. cta. 090	3,166.9	2,689.4
BBVA Bancomer, S.A. cta. 095	6.7	6.7
BBVA Bancomer, S.A. cta. 642	34.6	3,884.6
BBVA Bancomer, S.A. cta. 597	69.1	1,751.0
	3,277.3	**8,331.7**
Inversiones financieras de corto plazo		
BBVA Bancomer, S.A.		
BBVA Bancomer, S.A. 509	0.0	46,288.2
BBVA Bancomer, S.A. 070	0.0	12,261.9
BBVA Bancomer, S.A. 642	40,793.7	
BBVA Bancomer, S.A. 597	12,744.6	
	53,538.3	**58,550.1**
Total Efectivo y Equivalentes	**56,815.6**	**66,881.8**

- **Derechos a recibir Efectivo y Equivalentes**

Está conformado por el saldo en Cuentas por Cobrar que se integran como sigue:

	2015	2014
Cuentas por Cobrar a Corto Plazo		
Gobierno del Estado de México	10,879.0	5,708.7
Gobierno Federal		
	10,879.0	**5,708.7**

- **Bienes Disponibles para su Transformación o Consumo (inventarios)**

Inventarios

Está conformada por el saldo en Bienes en Tránsito que se integran como sigue:

	2016	2015
Bienes en Tránsito		
Bienes en Tránsito, Infraestructura de Voz y Datos e Intercomunicación	0.0	605.5
Bienes en Tránsito por Adquisición de Equipo de Pifit 2010	0.0	2,674.5
Bienes en Tránsito por Adquisición de Equipo de Pifit 2011	0.0	3,947.8
Bienes en Tránsito por Adquisición de Equipo de Pifit 2012	0.0	1,049.1
Bienes en Tránsito por Adquisición de Equipo de Pifit 2013	0.0	1,996.0
Bienes en Tránsito por Adquisición de Equipo de ProExoE 2014	0.0	3,356.3
Bienes en Tránsito por Adquisición de Equipo de ProExoE 2015	0.0	605.5
Total	**0.0**	**13,629.2**
	========	========

- **Bienes Muebles, Inmuebles e Intangibles**

Activo No Circulante

El activo no circulante se registra al costo de adquisición y se deprecia por el método de línea recta.

	2016	2015
Bienes Inmuebles		
Terrenos	9,452.3	9,452.3
Edificios no habitacionales	43,154.6	43,154.6
Construcciones en Proceso (Obra Pública)	49,792.2	15,500.0
Revaluación de adquisiciones bienes inmuebles	4,291.9	4,291.9
Total de Bienes Inmuebles	**103,691.0**	**72,398.8**
Bienes Muebles		
Mobiliario y Equipo de Administración	12,329.7	11,819.8
Mobiliario y Equipo Educacional y Recreativo	382.5	382.5
Equipo e Instrumental Médico de Laboratorio	29,076.9	13,473.8
Vehículos y Equipo de Transporte	1,251.8	1,251.8
Otros Bienes Muebles	345.9	307.1
Revaluación de depreciación bienes muebles	1,205.9	1,137.6
Total Bienes Muebles	**44,592.7**	**28,372.6**

Depreciación		
Depreciación Acumulada de Bienes Inmuebles	-7,140.3	-6,277.2
Depreciación Acumulada de Bienes Muebles	-16,059.5	-12,980.1
Revaluación de Depreciación	-3,272.8	-3,197.3
	-26,472.6	**-22,454.6**
Otros Activos no Circulantes	**1.5**	**1.5**
Total Activo	**121,812.6**	**78,318.3**

PASIVO

El saldo al 31 de Diciembre es de corto plazo y analiza como sigue:

	2016	2015
Proveedores por Pagar a Corto Plazo		
Guzmán Tello de Meneses. S.C.	44.5	43.7
	44.5	**43.7**
Retenciones y Contribuciones por Pagar a Corto Plazo		
Retenciones de ISR	208.1	194.6
Cuota Sindical	0.0	78.1
Retenciones 2% y 5% de obra	317.3	266.1
Impuesto sobre Erogaciones por Remuneraciones al Trabajo Personal	0.0	64.8
Retenciones a Terceros	0.0	10.8
	525.4	**614.4**
Otras Cuentas por Pagar a Corto Plazo		
Gobierno del Estado de México	29.6	34.4
Comisión Federal de Electricidad	90.2	90.2
Tesorería de la Federación	6,157.8	0.0
Instituto Mexiquense de Infraestructura física y educativa	17,314.0	8,023.5
Ordo Ex Aquila de Aurum, S.A. de C.V.	0.0	1.9
Equipamiento PIFIT 2011	0.0	2,674.5
Equipamiento PIFIT 2010	0.0	605.5
Equipamiento PIFIT 2012	0.0	3,947.8
Becas por pagar cruzada nacional contra el hambre	0.0	12.1
José Adrián Roja Carrasco	0.0	5.3
Innovación de Alta Tecnología Didáctica, S.A. de C.V.	40.2	40.2

José Rodolfo Sánchez Romero	0.0	11.8
Bruno Getsemani Galicia Moreno	0.6	0.0
Bran technology, S.de R.L. de C.V.	0.0	406.0
Coningar Construcciones, S.A. de C.V.	7,994.0	0.0
Constructora Hernández y Molina	7,290.1	0.0
Axa seguros, S.A. de C.V.	0.0	119.0
Skill Technology, S.A. de C.V.	0.0	643.1
DHF Business, S.A. de C.V.	0.0	153.1
Lab-Tech Instrumentación, S.A. de C.V.	0.0	151.1
Abastecedora Tecnológica Especializada, S.A. de C.V.	0.0	378.3
Silvera Ciencia e Ingeniería, S.A. de C.V.	0.0	8.2
Diseño Tecnológico en laboratorios, S.A. de C.V.	0.0	1,024.4
Reactivos y equipos, S.A. de C.V.	0.0	280.9
Dedutel Exportaciones e Importaciones, S.A. de C.V.	0.0	1,502.7
Industrias Teleternik, S.A. de C.V.	0.0	1,853.7
SIGE	100.0	0.0
CACEB	100.0	0.0
Bufete Consultor Mexicano, S.A. de C.V.	3,479	0.0
Industrias Teleternik, S.A. de C.V.	185.6	0.0
Cheques de Sueldo en Circulación TESH Personal	18.5	0.0
	42,799.6	22,006.0
Cuentas por Pagar a Corto Plazo	43,369.5	22,664.1
Fondos en Garantía a Corto Plazo		
Depósitos en Garantía Cafetería	10.8	10.8
	10.8	10.8
Total Cuentas Por Pagar Corto Plazo	43,380.3	22,674.9
	========	========

2. ESTADO DE ACTIVIDADES

Ingresos de Gestión

Los ingresos que obtiene el Tecnológico provienen de los siguientes conceptos:

- Subsidios Estatales
- Subsidios Federales
- Ingresos Financieros
- Ingresos por venta de bienes y servicios de Organismos Descentralizados obtenidos de los costos por los servicios que presta el Tecnológico (Inscripciones, colegiaturas, etc.)

	2016	2015
Ingresos por Venta de Bienes y Servicios	0.0	0.0
Subsidio y subvenciones	58,739.5	56,148.7
Utilidades y Rendimientos de Otras Inversiones en Créditos y Valores	2,391.3	769.0
Otros Ingresos y Beneficios Varios	118.3	14.2
	61,249.1	**56,931.9**

Gastos y Otras Pérdidas:

Los gastos de operación se cubren a través de pago directo al proveedor del bien ó servicio y pago directo al personal adscrito.

Gastos de Funcionamiento

	2016	2015
Servicios Personales	27,787.7	26,779.3
Materiales y Suministros	4,461.4	2,967.9
Servicios Generales	9,797.7	4,579.9
	42,046.9	**34,327.1**
Transferencias, Asignaciones, Subsidios y Otras Ayudas	1,064.4	624.3
Depreciación	13,772.4	3,718.9
Otros Gastos y Pérdidas Extraordinarias		
Bienes Muebles	101.6	918.7
	14,938.4	**5,261.9**
Total del Gasto	**56,985.3**	**39,589.0**

3. ESTADO DE VARIACIÓN EN LA HACIENDA PÚBLICA

El patrimonio del Tecnológico estará constituido por:

1. Los ingresos que obtenga por los servicios que preste en el ejercicio de sus facultades y en el cumplimiento de su objeto;

2. Las aportaciones, participaciones, subsidios y apoyos que le otorguen los gobiernos federal, estatal y municipales;

3. Los legados, donaciones y demás bienes otorgados en su favor, y los productos de los fideicomisos en los que se le señale como fideicomisario;

4. Los bienes muebles e inmuebles que adquiera por cualquier título legal para el cumplimiento de su objeto; y

5. Las utilidades, intereses, dividendos, rendimientos de sus bienes, derechos y demás ingresos que adquiera por cualquier título legal.

El resultado del ejercicio, es la única cuenta que modifica al patrimonio generado, misma que al 31 de diciembre de 2016 dio como resultado del ejercicio un monto de 4 millones 263.8 miles de pesos, después de realizar la aplicación de la depreciación y de otros egresos extraordinarios.

4. ESTADO DE FLUJOS DE EFECTIVO

1.- Efectivo y Equivalentes

	2016	2015
Efectivo en Bancos –Tesorería	56,815.6	66,881.8
Efectivo en Bancos- Dependencias		
Inversiones temporales (hasta 3 meses)		
Fondos con afectación específica		
Depósitos de fondos de terceros y otros		
Total de Efectivo y Equivalentes	56,815.6	66,881.8

2.- Bienes Muebles e Intangibles

Se adquirieron Bienes Muebles por 1 millón 638.5 miles de pesos.

3.- Conciliación de los Flujos de Efectivo

	2016	2015
Flujos Netos por Actividades de Operación	4,263.8	17,342.9
Flujos Netos de Efectivo por Actividades de Inversión	-35,035.4	-80,35.8
Flujos Netos de Efectivo por Actividades de Financiamiento	20,705.4	-6,904.7
Efectivo y Equivalentes al Efectivo al Inicio del Ejercicio	66,881.8	56,443.6
Efectivo y Equivalentes al Efectivo al Final del Ejercicio	56,815.6	66,881.8

5. CONCILIACIÓN ENTRE LOS INGRESOS PRESUPUESTARIOS Y CONTABLES, ASÍ COMO ENTRE LOS EGRESOS PRESUPUESTARIOS Y LOS GASTOS CONTABLES

Tecnológico de Estudios Superiores de Huixquilucan Conciliación entre los Ingresos Presupuestarios y Contables Correspondiente Del 1 de Enero al 31 de Diciembre de 2016 (Miles de Pesos)		
1. Ingresos Presupuestarios		151,169.3
2. Más Ingresos Contables no Presupuestarios		-
Incremento por Variación de Inventarios		
Disminución del Exceso de Estimaciones por Pérdida o Deterioro u Obsolescencia		
Disminución del Exceso de Provisiones		
Otros Ingresos y Beneficios Varios		
Otros Ingresos Contables no Presupuestarios		
3. Menos Ingresos Presupuestarios no Contables		89,920.2
Productos de Capital		
Aprovechamientos Capital		
Ingresos Derivados de Financiamientos		
Otros ingresos presupuestarios no contables	89,920.2	
4. Ingresos Contables (4 = 1 + 2 - 3)		61,249.1

Tecnológico de Estudios Superiores de Huixquilucan Conciliación entre los Egresos Presupuestarios y los Gastos contables Correspondiente Del 1 de Enero al 31 de Diciembre de 2016 (Miles de Pesos)		
1.- Total de egresos (presupuestarios)		**98,862.2**
2.- Menos egresos presupuestarios no contables		**55,712.3**
Mobiliario y equipo de administración	1,186.4	
Mobiliario y equipo educacional y recreativo	800.0	
Equipo e instrumental médico y de laboratorio		
Vehículos y equipo de Transporte		
Equipo de defensa y seguridad		
Maquinaria, otros equipos y herramientas		
Activos biológicos		
Bienes inmuebles		
Activos intangibles	65.8	
Obra pública en bienes propios	31,292.2	
Acciones y participaciones de capital		
Compra de títulos y valores		
Inversiones en fideicomisos, mandatos y otros análogos		
Provisiones para contingencias y otras erogaciones especiales		
Amortización de la deuda pública		
Adeudos de ejercicios fiscales anteriores (ADEFAS)	22,367.9	
Otros Egresos Presupuestales No Contables		
3. Más gastos contables no presupuestales		**13,835.4**
Estimaciones, depreciaciones, deterioros, obsolescencia y amortizaciones	13,772.4	
Provisiones		
Disminución de inventarios		
Aumento por insuficiencia de estimaciones por pérdida o deterioro u obsolescencia		
Aumento por insuficiencia de provisiones		
Otros Gastos	63.0	
Otros Gastos Contables No Presupuestales		
4. Total de Gasto Contable (4 = 1 - 2 + 3)		**56,985.3**

NOTAS DE MEMORIA (CUENTAS DE ORDEN)

CUENTAS DE ORDEN CONTABLES
(Miles de Pesos)

	2016	2015
CUENTAS DEUDORAS		
Bienes Muebles e Inmuebles en Comodato	0	0
CUENTAS ACREEDORAS		
Comodato de Bienes Muelbes e Inmuebles	0	0

No Aplica

CUENTAS DE ORDEN PRESUPUESTALES
(Miles de Pesos)

	2016	2015
CUENTAS DEUDORAS		
Ley de Ingresos Estimada	123,323.5	83,790.3
Presupuesto de Egresos por Ejercer de Gastos de Funcionamiento	15,644.5	15,949.1
Presupuesto de Egresos por Ejercer de Transferencias, Asignaciones	659.4	474.0
Presupuesto de Egresos por Ejercer de Intereses, comisiones y otros gastos	-	15,555.3
Presupuesto de Egresos por Ejercer de Inversión Pública	4,714.0	-
Presupuesto de Egresos por Ejercer de Bienes muebles	3,443.4	1,805.9
Presupuesto de Egresos Comprometido de Gastos de Funcionamiento	3,909.0	43.7
Presupuesto de Egresos Comprometido de Transferencias, Asignaciones	-	
Presupuesto de Egresos Comprometido de Inversión Pública	31,070.5	-
Presupuesto de Egresos Comprometido de Bienes Muebles	-	6,401.4
Presupuesto de Egresos Comprometido de Intereses, Comisiones	1,870.9	-
Presupuesto de Egresos Devengado de Gastos de Funcionamiento	-	119.0
Presupuesto de Egresos Pagado de Gastos de Funcionamiento	38,176.5	34,258.7
Presupuesto de Egresos Pagado de Gastos de Transferencias, Asignaciones	1,064.3	624.3
Presupuesto de Egresos Pagado de Participaciones y aportaciones		
Presupuesto de Egresos Pagado de Intereses, comisiones y otros gastos	20,496.9	6,100.1
Presupuesto de Egresos Pagado de Inversión Pública	221.7	
Presupuesto de Egresos Pagado de Bienes Muebles	2,052.1	2,458.8
	246,646.7	167,580.6
CUENTAS ACREEDORAS		
Ley de Ingresos por Ejecutar	- 27,845.8	- 2,456.1
Modificaciones a ley de ingresos estimada	-	-
Ley de Ingresos Devengado	-	-
Ley de Ingresos Recaudado	151,169.3	86,246.4
Presupuesto de Egresos Aprobado de Gastos de Funcionamiento	57,730.0	50,370.6
Presupuesto de Egresos Aprobado de Transferencias, Asignaciones	1,723.7	1,098.3
Presupuesto de Egresos Aprobado sobre tenencias y/o uso de vehículos	22,367.8	21,655.4
Presupuesto de Egresos Aprobado de Inversión Pública	36,006.1	-
Presupuesto de Egresos Aprobado de Bienes Muebles	5,495.6	10,666.0
	246,646.7	167,580.6

NOTAS DE GESTIÓN ADMINISTRATIVA

1. INTRODUCCIÓN

El ejercicio 2016 estuvo impactado por la incertidumbre económica, por lo que el GEM en previsión de los efectos que pudiesen tener en el presupuesto Estatal, reforzó las medidas de austeridad, racionalidad y disciplina presupuestal, con el Acuerdo para la Contención del Gasto y el Ahorro Presupuestario en la Administración Pública Estatal para el ejercicio Fiscal 2016.

2. PANORAMA ECONÓMICO FINANCIERO

El Tecnológico empezó sus operaciones con disponibilidad Financiera del Ejercicio Anterior.

3. AUTORIZACIÓN E HISTORIA

Antecedentes

Constitución

El Tecnológico de Estudios Superiores de Huixquilucan es un Organismo Público Descentralizado de carácter Estatal, con personalidad jurídica y patrimonio propios, de conformidad con el decreto publicado el 29 de agosto de 1997, en la Gaceta del Gobierno del Estado de México.

4. ORGANIZACIÓN Y OBJETO SOCIAL

El Tecnológico tendrá por objeto:

I. Formar profesionales, docentes e investigadores aptos para la aplicación y generación de conocimientos, con capacidad crítica y analítica en la solución de los problemas, con sentido innovador que incorpore los avances científicos y tecnológicos al ejercicio responsable de la profesión de acuerdo a los requerimientos del entorno, el Estado y el País.

II. Realizar investigaciones científicas y tecnológicas que permitan el avance del conocimiento, el desarrollo de la enseñanza tecnológica y el mejor aprovechamiento social de los recursos naturales y materiales que contribuyan a la elevación de la calidad de vida comunitaria.

III. Colaborar con los sectores público, privado y social en la consolidación del desarrollo tecnológico y social de la comunidad.

IV. Realizar programas de vinculación con los sectores público, privado y social que contribuyan a la consolidación del desarrollo tecnológico y social.

V. Realizar el proceso enseñanza-aprendizaje con actividades curriculares debidamente planeadas y ejecutadas; y

VI. Promover la cultura regional, estatal, nacional y universal especialmente la de carácter tecnológico.

El TESH imparte las siguientes carreras:

- Ingeniería Mecatrónica
- Ingeniería en Sistemas Computacionales

- Ingeniería Civil
- Ingeniería Industrial
- Licenciatura en Biología
- Licenciatura en Administración
- Gastronomía

Patrimonio

El patrimonio del Tecnológico estará constituido por:

I. Los ingresos que obtenga por los servicios que preste en el ejercicio de sus facultades y en el cumplimiento de su objeto.

II. Las aportaciones, participaciones, subsidios y apoyos que le otorguen los gobiernos federal, estatal y municipales.

III. Los legados, donaciones y demás bienes otorgados en su favor, y los productos de los fideicomisos en los que se le señale como fideicomisario.

IV. Los bienes muebles e inmuebles que adquiera por cualquier título legal para el cumplimiento de su objeto; y

V. Las utilidades, intereses, dividendos, rendimientos de sus bienes, derechos y demás ingresos que adquiera por cualquier título legal.

El Tecnológico, en su función de organismo público descentralizado, de carácter estatal, está sujeto al régimen fiscal siguiente:

a) No es contribuyente del Impuesto Sobre la Renta de acuerdo al cuarto párrafo de la fracción V del artículo 86 de la Ley del Impuesto Sobre la Renta.

b) Debido a que no efectúa actos gravados para efectos del IVA, no está sujeto a la Ley del Impuesto al Valor Agregado, el IVA pagado en adquisiciones de bienes y servicios se adiciona a la inversión o al gasto.

c) Está obligado a hacer aportaciones al Instituto de Seguridad Social del Estado de México y Municipios y Servicios Sociales a los Trabajadores del Estado (ISSEMYM).

5. BASES DE PREPARACIÓN DE LOS ESTADOS FINANCIEROS

Los estados financieros que se acompañan se prepararon de acuerdo con las prácticas contables establecidas en el Manual Único de Contabilidad Gubernamental para las Dependencias y Entidades Públicas del Gobierno y Municipios del Estado de México, siendo la principal, la contenida en los postulados de Contabilidad Gubernamental, cabe mencionar que esta práctica coincide en sus puntos principales con las Normas de Información Financiera

6. POLÍTICAS DE CONTABILIDAD SIGNIFICATIVAS

A continuación se presenta un resumen de las políticas contables más significativas utilizadas en la preparación de los estados financieros.

Efectos de la Inflación en la Información Financiera

De acuerdo al Manual Único de Contabilidad Gubernamental para las Dependencias y Entidades Públicas del Gobierno y Municipios del Estado de México (Decimoquinta Edición) 2016. Tomando

como referencia la NIF B-10 emitida por el Consejo Mexicano para la Investigación y Desarrollo de Normas de Información Financiera, A.C. y considerando que en los últimos 8 años la inflación en la economía mexicana no ha rebasado el 10 por ciento anual, se ha decidido no aplicar el procedimiento de revaluación de los estados financieros de los entes gubernamentales.

Activo fijo

El activo fijo se registra al costo de adquisición y la depreciación deberá calcularse, a partir del mes siguiente al de su adquisición. La depreciación se calculará para todos los bienes independientemente de su fecha de adquisición con los porcentajes siguientes:

Cuenta	Tasa de Depreciación
Vehículos	10%
Equipo de Cómputo	20%
Mobiliario y Equipo de Oficina	3%
Edificios	2%
Maquinaria	10%
El Resto	10%

Transferencias, Asignaciones, Subsidios y Otras Ayudas

Los ingresos por concepto de Subsidio Estatal y Subsidio Federal para gasto de operación y de inversión se registran al momento que se reciben.

Ingresos

Los ingresos que obtiene el Tecnológico provienen de los siguientes conceptos:

- Subsidios Estatales
- Subsidios Federales
- Ingresos Financieros
- Ingresos por venta de bienes y servicios de Organismos Descentralizados obtenidos de los costos por los servicios que presta el Tecnológico (Inscripciones, colegiaturas, etc.).

Con fecha 22 de marzo de 2013 se firmó el convenio de colaboración administrativa para la recaudación de los ingresos percibidos por las entidades públicas, que celebraron el Gobierno del Estado de México por conducto de la Secretaría de Finanzas y el Tecnológico de Estudios Superiores de Huixquilucan, el cual tiene por objeto establecer las bases para la recaudación por parte de la "Secretaría" de los ingresos provenientes de los conceptos enumerados en el artículo 1 de la Ley de Ingresos del Estado de México para el ejercicio fiscal 2014, que realicen los contribuyentes o particulares a el "organismo", los cuales se encuentran señalados en el Catálogo de Servicios.

A partir del ejercicio 2014 la recaudación de Ingresos por pare de la "Secretaria", se realizó a través de la Caja General de Gobierno, de la Subsecretaria de la Tesorería, por conducto del Sistema Financiero Mexicano….Tal como lo menciona el Artículo 4 de la Ley de Ingresos del Estado de México del 2014.

Contingencias

Actualmente el TESH se encuentra en espera de llevar a cabo las reuniones de trabajo entre el Comisariado Ejidal, el Municipio y el Tecnológico, toda vez que no se ha celebrado la descarga

del predio. Cabe mencionar que el Comisariado Ejidal pretende sumar como exigencia que el Tecnológico ceda en su favor el terreno antes expropiado. El Municipio se ha comprometido a llevar a cabo una audiencia entre los interesados a fin de estar en posibilidad de adoptar acuerdos que ayuden a solucionar los requerimientos.

Actualmente todo proceso legal agrario relacionado con el terreno se encuentra terminado a favor del Tecnológico estando en espera que se firme el acta correspondiente de descarga.

En relación a los juicios legales entablados en contra del Tecnológico actualmente en proceso.

7. POSICIÓN EN MONEDA EXTRANJERA Y PROTECCÓN POR RIESGO CAMBIARIO

No Aplica.

8. REPORTE ANALITICO DEL ACTIVO

a) La vida útil o porcentajes de depreciación, se utilizan de acuerdo al Manual Único de Contabilidad.

b) Durante el ejercicio 2016, no existieron cambios en los porcentajes de depreciación o valor residual de los activos.

c) Los Activos se registran en la base a las políticas de registro establecidas en el Manual Único de Contabilidad, mismos que son reflejados y registrados en el programa SICOPA WEB, en el cual se da a conocer las características, fecha y monto de adquisición.

9. FIDEICOMISOS, MANDATOS Y ANALOGOS

No Aplica.

10. REPORTE DE RECAUDACIÓN

El organismo, a través de la UIPPE, realiza las gestiones para la liberación de recursos de acuerdo al presupuesto del ejercicio, y solo cuenta con la liberación de recursos Estatales, mismo que se van liberando mes a mes para las operaciones del organismo.

11. INFORMACION SOBRE LA DEUDA Y EL REPORTE ANALITICO DE LA DEUDA

No Aplica.

12. CALIFICACIONES OTORGADAS

No Aplica.

13. PROCESO DE MEJORA

Es importante que el personal de la Unidad de Información, Planeación, Presupuestación y Evaluación, realicen la conciliación de cifras mes a mes, para evitar diferencias en las cuentas contables.

14. INFORMACION POR SEGMENTOS

No Aplica.

15. EVENTOS POSTERIORES AL CIERRE

No Aplica.

16. PARTES RELACIONADAS

No Aplica.

17. RESPONSABILIDAD SOBRE LA PRESENTACION RAZONABLE DE LOS ESTADOS FINANCIEROS

“Bajo protesta de decir verdad declaramos que los Estados Financieros y sus notas, son razonablemente correctos y son responsabilidad del emisor”.

El Despacho Guzmán Tello de Meneses S.C., dictaminó los Estados Financieros del Tecnológico de Estudios Superiores de Huixquilucan al 31 de diciembre de 2016, mediante el cual expresa la opinión de que presentan razonablemente, en todos los aspectos importantes, la situación financiera del Tecnológico.

INFORMACIÓN PRESUPUESTARIA

Tecnológico de Estudios Superiores de Huixquilucan
Estado Analítico de Ingresos
Del 1 de enero al 31 de diciembre de 2016
(Miles de pesos)

Rubro de Ingresos	Ingreso					Diferencia
	Estimado	Ampliaciones y Reducciones	Modificado	Devengado	Recaudado	
	(1)	(2)	(3= 1 + 2)	(4)	(5)	(6= 5 - 1)
Impuestos			.0			.0
Cuotas y Aportaciones de Seguridad Social			.0			.0
Contribuciones de Mejoras			.0			.0
Derechos			.0			.0
Productos	.0	.0	.0	.0	2,391.3	2,391.3
Corriente			.0		2,391.3	2,391.3
Capital			.0			.0
Aprovechamientos	.0	.0	.0	.0	118.3	118.3
Corriente			.0		118.3	118.3
Capital			.0			.0
Ingresos por Ventas de Bienes y Servicios	8,540.8	-8,540.8	.0	.0	.0	-8,540.8
Participaciones y Aportaciones			.0			.0
Transferencias, Asignaciones, Subsidios y Otras Ayudas	44,199.8	10,216.0	54,415.8	10,879.0	47,860.5	3,660.7
Ingresos Derivados de Financiamientos		68,907.7	68,907.7		89,920.2	89,920.2
Total	**52,740.6**	**70,582.9**	**123,323.5**	**10,879.0**	**140,290.3**	
				Ingresos excedentes[1]		**87,549.7**

Estado Analítico de Ingresos Por Fuente de Financiamiento	Ingreso					Diferencia
	Estimado	Ampliaciones y Reducciones	Modificado	Devengado	Recaudado	
	(1)	(2)	(3= 1 + 2)	(4)	(5)	(6= 5 - 1)
Ingresos del Gobierno	**.0**	**.0**	**.0**	**.0**	**.0**	**.0**
Impuestos			.0			.0
Contribuciones de Mejoras			.0			.0
Derechos			.0			.0
Productos	.0	.0	.0	.0	.0	.0
Corriente			.0			.0
Capital			.0			.0
Aprovechamientos	.0	.0	.0	.0	.0	.0
Corriente			.0			.0
Capital			.0			.0
Participaciones y Aportaciones			.0			.0
Transferencias, Asignaciones, Subsidios y Otras Ayudas			.0			.0
Ingresos de Organismos y Empresas	**52,740.6**	**1,675.2**	**54,415.8**	**10,879.0**	**50,370.1**	**-2,370.5**
Cuotas y Aportaciones de Seguridad Social			.0			.0
Ingresos por Ventas de Bienes y Servicios	8,540.8	-8,540.8	.0		2,509.6	-6,031.2
Transferencias, Asignaciones, Subsidios y Otras Ayudas	44,199.8	10,216.0	54,415.8	10,879.0	47,860.5	3,660.7
Ingresos Derivados de Financiamiento	**.0**	**68,907.7**	**68,907.7**	**.0**	**89,920.2**	**89,920.2**
Ingresos Derivados de Financiamientos		68,907.7	68,907.7		89,920.2	89,920.2
Total	**52,740.6**	**70,582.9**	**123,323.5**	**10,879.0**	**140,290.3**	
				Ingresos excedentes[1]		**87,549.7**

Tecnológico de Estudios Superiores de Huixquilucan
INGRESOS
(Miles de Pesos)

INGRESOS	PREVISTO	PRESUPUESTO 2016 ASIGNACIONES Y/O AMPLIACIONES	REDUCCIONES Y/O DISMINUCIONES	TOTAL AUTORIZADO	RECAUDADO	VARIACIÓN IMPORTE	%
INGRESOS DE GESTIÓN	**8,540.8**		**8,540.8**				
Ingresos por Venta de Bienes y Servicios	8,540.8		8,540.8				
PARTICIPACIONES, APORTACIONES, TRANSFERENCIAS, ASIGNACIONES, SUBSIDIOS Y OTRAS AYUDAS	**44,199.8**	**10,216.0**		**54,415.8**	**58,739.5**	**-4,323.7**	**-7.9**
Subsidio	44,199.8	10,216.0		54,415.8	58,739.5	-4,323.7	**-7.9**
OTROS INGRESOS Y BENEFICIOS		**68,907.7**		**68,907.7**	**92,429.8**	**-23,522.1**	**-34.1**
Ingresos Financieros					2,391.3	-2,391.3	
Disponibilidades Financieras		46,539.8		46,539.8	46,539.9	-0.1	
Pasivos Pendientes de Liquidar al Cierre del Ejercicio					43,380.3	-43,380.3	
Pasivos Derivados de Erogaciones Devengadas y Pendientes de Ejercicios Anteriores		22,367.9		22,367.9		22,367.9	100.0
Ingresos Diversos					118.3	-118.3	
T O T A L	**52,740.6**	**79,123.7**	**8,540.8**	**123,323.5**	**151,169.3**	**-27,845.8**	**-22.6**

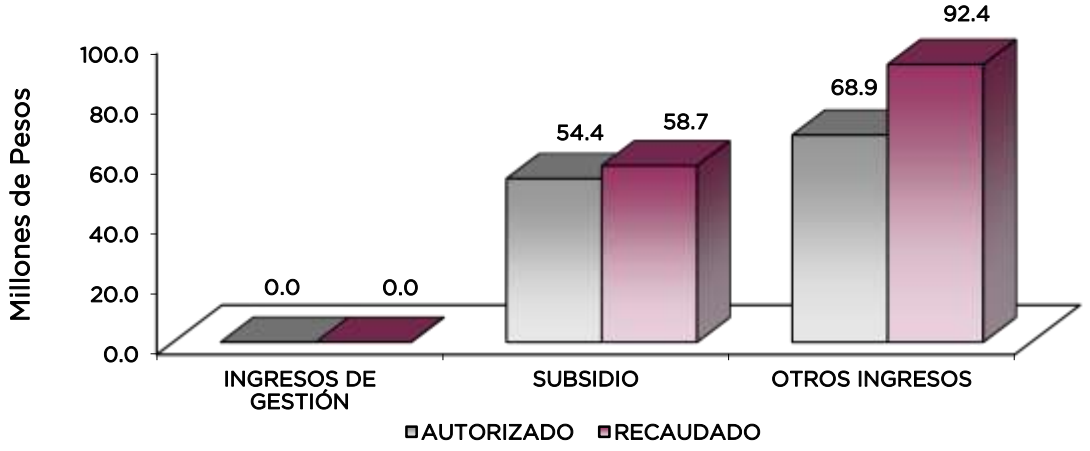

NOTAS AL PRESUPUESTO DE INGRESOS

INGRESOS

Para el ejercicio 2016 se tuvo previsto un ingreso por 52 millones 740.6 miles de pesos, teniendo ampliaciones y reducciones presupuestales netas por 70 millones 582.9 miles de pesos, determinando un ingreso autorizado por 123 millones 323.5 miles de pesos, de los cuales se recaudaron 151 millones 169.3 miles de pesos, teniendo una variación de más por 27 millones 845.8 miles de pesos, lo que representó el 22.6 por ciento respecto al monto autorizado.

INGRESOS DE GESTION

Inicialmente se previó recaudar ingresos de gestión por 8 millones 540.8 miles de pesos, teniendo una reducción presupuestal por la misma cantidad.

PARTICIPACIONES, APORTACIONES, TRANSFERENCIAS, ASIGNACIONES, SUBSIDIOS Y OTRAS AYUDAS

Se tenía previsto recaudar 44 millones 199.8 miles de pesos, se tuvieron ampliaciones presupuestales por 10 millones 216 mil pesos, determinando un autorizado de 54 millones 415.8 miles de pesos, de los cuales se recaudaron 58 millones 739.5 miles de pesos, teniendo una variación de 4 millones 323.7 miles de pesos, lo que representó el 7.9 por ciento, respecto al monto autorizado.

OTROS INGRESOS Y BENEFICIOS

Durante el ejercicio se autorizaron ampliaciones presupuestales por 68 millones 907.7 miles de pesos, de los cuales se recaudaron 92 millones 429.8 miles de pesos, los cuales comprenden ingresos financieros, disponibilidades financieras, pasivos pendientes de liquidar al cierre del ejercicio e ingresos diversos, teniendo una variación de 23 millones 522.1 miles de pesos, lo que representó el 34.1 por ciento respecto al monto autorizado.

Tecnológico de Estudios Superiores de Huixquilucan
Estado Analítico del Ejercicio del Presupuesto de Egresos
Clasificación por Objeto del Gasto (Capítulo y Concepto)
Del 1 de enero al 31 de diciembre de 2016
(Miles de Pesos)

Concepto	Egresos					Subejercicio
	Aprobado	Ampliaciones/ (Reducciones)	Modificado	Devengado	Pagado	
	1	2	3 = (1 + 2)	4	5	6 = (3 - 4)
Servicios Personales	**37,961.8**	**1,267.9**	**39,229.7**	**-**	**27,787.8**	**39,229.7**
Remuneraciones al Personal de Carácter Permanente	13,198.5	- 293.8	12,904.7	-	9,168.5	12,904.7
Remuneraciones al Personal de Carácter Transitorio	9,578.1	- 35.1	9,543.0	-	6,355.2	9,543.0
Remuneraciones Adicionales y Especiales	7,382.1	1,254.4	8,636.5	-	6,533.9	8,636.5
Seguridad Social	5,091.4	100.1	5,191.5	-	3,708.2	5,191.5
Otras Prestaciones Sociales y Económicas	2,547.8	170.7	2,718.5	-	1,986.1	2,718.5
Previsiones			-			-
Pago de Estímulos a Servidores Públicos	163.9	71.6	235.5	-	35.9	235.5
Materiales y Suministros	**5,104.0**	**1,207.9**	**6,311.9**	**-**	**4,500.1**	**6,311.9**
Materiales de Administración, Emisión de Documentos y Artículos Oficiales	1,473.3	- 12.2	1,461.1	-	1,178.5	1,461.1
Alimentos y Utensilios	147.2	618.0	765.2	-	61.8	765.2
Materias Primas y Materiales de Producción y Comercialización	51.5	-	51.5	-	14.4	51.5
Materiales y Artículos de Construcción y de Reparación	788.0	547.3	1,335.3	-	1,133.1	1,335.3
Productos Químicos, Farmacéuticos y de Laboratorio	962.6	24.0	986.6	-	905.7	986.6
Combustibles, Lubricantes y Aditivos	454.8	- 0.3	454.5	-	188.5	454.5
Vestuario, Blancos, Prendas de Protección y Artículos Deportivos	501.3	- 13.0	488.3	-	425.6	488.3
Materiales y Suministros Para Seguridad			-			-
Herramientas, Refacciones y Accesorios Menores	725.3	44.1	769.4	-	592.5	769.4
Servicios Generales	**7,951.1**	**4,237.4**	**12,188.5**	**3,909.1**	**5,888.6**	**8,279.4**
Servicios Básicos	845.4	- 7.4	838.0	-	423.2	838.0
Servicios de Arrendamiento	-	-	-		-	-
Servicios Profesionales, Científicos, Técnicos y Otros Servicios	4,048.9	3,955.0	8,003.9	3,909.1	3,111.4	4,094.8
Servicios Financieros, Bancarios y Comerciales	565.3	62.1	627.4	-	468.7	627.4
Servicios de Instalación, Reparación, Mantenimiento y Conservación	1,010.9	104.0	1,114.9	-	817.3	1,114.9
Servicios de Comunicación Social y Publicidad	177.0	- 8.9	168.1	-	52.9	168.1
Servicios de Traslado y Viáticos	215.2	- 4.6	210.6	-	25.9	210.6
Servicios Oficiales	113.3	- 43.4	69.9		22.9	69.9
Otros Servicios Generales	975.1	180.6	1,155.7	-	966.3	1,155.7
Transferencias, Asignaciones, Subsidios y Otras Ayudas	**1,723.7**	**-**	**1,723.7**	**-**	**1,064.4**	**1,723.7**
Transferencias Internas y Asignaciones al Sector Público			-			-
Transferencias al Resto del Sector Público			-			-
Subsidios y Subvenciones			-			-
Ayudas Sociales	1,723.7	-	1,723.7	-	1,064.4	1,723.7
Pensiones y Jubilaciones			-			-
Transferencias a Fideicomisos, Mandatos y Otros Análogos			-			-
Transferencias a la Seguridad Social			-			-
Donativos			-			-
Transferencias al Exterior			-			-
Bienes Muebles, Inmuebles e Intangibles	**-**	**5,495.6**	**5,495.6**	**-**	**2,052.2**	**5,495.6**
Mobiliario y Equipo de Administración	-	3,257.2	3,257.2	-	1,186.4	3,257.2
Mobiliario y Equipo Educacional y Recreativo	-	1,918.3	1,918.3	-	800.0	1,918.3
Equipo e Instrumental Médico y de Laboratorio	-	-	-	-	-	-
Vehículos y Equipo de Transporte			-			-
Equipo de Defensa y Seguridad			-			-
Maquinaria, Otros Equipos y Herramientas	-	139.1	139.1	-	-	139.1
Activos Biológicos			-			-
Bienes Inmuebles			-			-
Activos Intangibles	-	181.0	181.0	-	65.8	181.0
Inversión Pública	**-**	**36,006.2**	**36,006.2**	**31,070.5**	**221.7**	**4,935.7**
Obra Pública en Bienes de Dominio Público	-	36,006.2	36,006.2	31,070.5	221.7	4,935.7
Obra Pública en Bienes Propios			-			-
Proyectos Productivos y Acciones de Fomento			-			-
Inversiones Financieras y Otras Provisiones	**-**	**-**	**-**	**-**	**-**	**-**
Inversiones Para el Fomento de Actividades Productivas			-			-
Acciones y Participaciones de Capital			-			-
Compra de Títulos y Valores			-			-
Concesión de Préstamos			-			-
Inversiones en Fideicomisos, Mandatos y Otros Análogos			-			-
Otras Inversiones Financieras			-			-
Provisiones para Contingencias y Otras Erogaciones Especiales			-			-
Participaciones y Aportaciones	**-**	**-**	**-**	**-**	**-**	**-**
Participaciones			-			-
Aportaciones			-			-
Convenios			-			-
Deuda Pública	**-**	**22,367.9**	**22,367.9**	**1,870.9**	**20,496.9**	**20,497.0**
Amortización de la Deuda Pública			-			-
Intereses de la Deuda Pública			-			-
Comisiones de la Deuda Pública			-			-
Gastos de la Deuda Pública			-			-
Costo por Coberturas			-			-
Apoyos Financieros			-			-
Adeudos de Ejercicios Fiscales Anteriores (Adefas)		22,367.9	22,367.9	1,870.9	20,496.9	20,497.0
Total del Gasto	52,740.6	70,582.9	123,323.5	36,850.5	62,011.7	86,473.0

Tecnológico de Estudios Superiores de Huixquilucan
Estado Analítico del Ejercicio del Presupuesto de Egresos
Clasificación Económica (por Tipo de Gasto)
Del 1 de enero al 31 de diciembre de 2016
(Miles de Pesos)

Concepto	Egresos					Subejercicio
	Aprobado	Ampliaciones/ (Reducciones)	Modificado	Devengado	Pagado	
	1	2	3 = (1 + 2)	4	5	6 = (3 - 4)
Gasto Corriente	52,740.6	6,713.2	59,453.8	3,909.1	39,240.9	55,544.7
Gasto de Capital	-	41,501.8	41,501.8	31,070.5	2,273.9	10,431.3
Amortización de la Deuda y Disminución de Pasivos		22,367.9	22,367.9	1,870.9	20,496.9	20,497.0
Pensiones y Jubilaciones			-			-
Participaciones			-			-
Total del Gasto	**52,740.6**	**70,582.9**	**123,323.5**	**36,850.5**	**62,011.7**	**86,473.0**

Tecnológico de Estudios Superiores de Huixquilucan
Estado Analítico del Ejercicio del Presupuesto de Egresos
Clasificación Administrativa
Del 1 de enero al 31 de diciembre de 2016
(Miles de Pesos)

Concepto	Egresos					Subejercicio
	Aprobado	Ampliaciones/ (Reducciones)	Modificado	Devengado	Pagado	
	1	2	3 = (1 + 2)	4	5	6 = (3 - 4)
Entidades Paraestatales y Fideicomisos No Empresariales y No Financieros	52,740.6	70,582.9	123,323.5	36,850.5	62,011.7	86,473.0
Instituciones Públicas de Seguridad Social			-			-
Entidades Paraestatales Empresariales No Financieras con Participación Estatal Mayoritaria			-			-
Entidades Paraestatales Empresariales Financieras Monetarias con Participación Estatal Mayoritaria			-			-
Entidades Paraestatales Empresariales Financieras No Monetarias con Participación Estatal Mayoritaria			-			-
Fideicomisos Financieros Públicos con Participación Estatal Mayoritaria			-			-
Total del Gasto	**52,740.6**	**70,582.9**	**123,323.5**	**36,850.5**	**62,011.7**	**86,473.0**

Tecnológico de Estudios Superiores de Huixquilucan
Estado Analítico del Ejercicio del Presupuesto de Egresos
Clasificación Administrativa
Del 1 de enero al 31 de diciembre de 2016
(Miles de pesos)

Concepto	Egresos					Subejercicio
	Aprobado	Ampliaciones/ (Reducciones)	Modificado	Devengado	Pagado	
	1	2	3 = (1 + 2)	4	5	6 = (3 - 4)
205R1 Tecnológico de Estudios Superiores de Huixquilucan	52,740.6	70,582.9	123,323.5	36,850.5	62,011.7	86,473.0
			-			-
			-			-
			-			-
			-			-
			-			-
			-			-
			-			-
			-			-
Total del Gasto	**52,740.6**	**70,582.9**	**123,323.5**	**36,850.5**	**62,011.7**	**86,473.0**

Tecnológico de Estudios Superiores de Huixquilucan
Estado Analítico del Ejercicio del Presupuesto de Egresos
Clasificación Administrativa
Del 1 de enero al 31 de diciembre de 2016
(Miles de pesos)

Concepto	Egresos					Subejercicio
	Aprobado	Ampliaciones/ (Reducciones)	Modificado	Devengado	Pagado	
	1	2	3 = (1 + 2)	4	5	6 = (3 - 4)
Poder Ejecutivo	52,740.6	70,582.9	123,323.5	36,850.5	62,011.7	86,473.0
Poder Legislativo			-			-
Poder Judicial			-			-
Órganos Autónomos			-			-
Total del Gasto	**52,740.6**	**70,582.9**	**123,323.5**	**36,850.5**	**62,011.7**	**86,473.0**

Tecnológico de Estudios Superiores de Huixquilucan
Estado Analítico del Ejercicio del Presupuesto de Egresos
Clasificación Funcional (Finalidad y Función)
Del 1 de enero al 31 de diciembre 2016
(Miles de Pesos)

Concepto	Egresos					Subejercicio
	Aprobado	Ampliaciones/ (Reducciones)	Modificado	Devengado	Pagado	
	1	2	3 = (1 + 2)	4	5	6 = (3 - 4)
Gobierno	-	-	-	-	-	-
Legislación			-			-
Justicia			-			-
Coordinación de la Política de Gobierno			-			-
Relaciones Exteriores			-			-
Asuntos Financieros y Hacendarios			-			-
Seguridad Nacional			-			-
Asuntos de Orden Público y de Seguridad Interior			-			-
Otros Servicios Generales			-			-
Desarrollo Social	**52,740.6**	**48,215.0**	**100,955.6**	**34,979.6**	**41,514.8**	**65,976.0**
Protección Ambiental			-			-
Vivienda y Servicios a la Comunidad			-			-
Salud			-			-
Recreación, Cultura y Otras Manifestaciones Sociales			-			-
Educación	52,740.6	48,215.0	100,955.6	34,979.6	41,514.8	65,976.0
Protección Social			-			-
Otros Asuntos Sociales			-			-
Desarrollo Económico	-	-	-	-	-	-
Asuntos Económicos, Comerciales y Laborales en General			-			-
Agropecuaria, Silvicultura, Pesca y Caza			-			-
Combustibles y Energía			-			-
Minería, Manufacturas y Construcción			-			-
Transporte			-			-
Comunicaciones			-			-
Turismo			-			-
Ciencia, Tecnología e Innovación			-			-
Otras Industrias y Otros Asuntos Económicos			-			-
Otras no Clasificadas en Funciones Anteriores	-	**22,367.9**	**22,367.9**	**1,870.9**	**20,496.9**	**20,497.0**
Transacciones de la Deuda Pública / Costo Financiero de la			-			-
Transferencias, Participaciones y Aportaciones entre Diferer			-			-
Saneamiento del Sistema Financiero			-			-
Adeudos de Ejercicios Fiscales Anteriores		22,367.9	22,367.9	1,870.9	20,496.9	20,497.0
Total del Gasto	**52,740.6**	**70,582.9**	**123,323.5**	**36,850.5**	**62,011.7**	**86,473.0**

Tecnológico de Estudios Superiores de Huixquilucan
Endeudamiento Neto
Del 1 de Enero al 31 de Diciembre de 2016
(Miles de Pesos)

Identificación de Crédito o Instrumento	Contratación/Colocación	Amortización	Endeudamiento Neto
	A	B	C = A - B
Creditos Bancarios			
			-
			-
			-
			-
			-
			-
			-
			-
			-
Total Créditos Bancarios	-	-	-
Otros Instrumentos de Deuda			
			-
			-
			-
			-
			-
			-
			-
			-
			-
Total Otros Instrumentos de Deuda	-	-	-
TOTAL	-	-	-

No Aplica

Tecnológico de Estudios Superiores de Huixquilucan
Intereses de la Deuda
Del 1 de enero al 31 de diciembre de 2016
(Miles de Pesos)

Identificación de Crédito o Instrumento	Devengado	Pagado
Créditos Bancarios		
Total de intereses de Créditos Bancarios	-	-
Otros Instrumentos de Deuda		
Total de intereses de Otros Instrumentos de Deuda	-	-
TOTAL	-	-

No Aplica

Tecnológico de Estudios Superiores de Huixquilucan
EGRESOS POR CAPÍTULO
(Miles de Pesos)

EGRESOS	PRESUPUESTO 2016 PREVISTO	ASIGNACIONES Y/O AMPLIACIONES	REDUCCIONES Y/O DISMINUCIONES	TOTAL AUTORIZADO	EJERCIDO	VARIACIÓN IMPORTE	%
SERVICIOS PERSONALES	37,961.8	2,659.2	1,391.3	39,229.7	27,787.8	11,441.9	29.2
MATERIALES Y SUMINISTROS	5,104.0	1,480.5	272.6	6,311.9	4,500.1	1,811.8	28.7
SERVICIOS GENERALES	7,951.1	4,401.1	163.7	12,188.5	9,797.6	2,390.9	19.6
TRANSFERENCIAS, ASIGNACIONES, SUBSIDIOS Y OTRAS AYUDAS	1,723.7	97.6	97.6	1,723.7	1,064.4	659.3	38.2
BIENES MUEBLES, INMUEBLES E INTANGIBLES		5,495.6		5,495.6	2,052.2	3,443.4	62.7
INVERSIÓN PÚBLICA		36,006.2		36,006.2	31,292.2	4,714.0	13.1
DEUDA PÚBLICA		22,367.9		22,367.9	22,367.9		
TOTAL	52,740.6	72,508.1	1,925.2	123,323.5	98,862.2	24,461.3	19.8

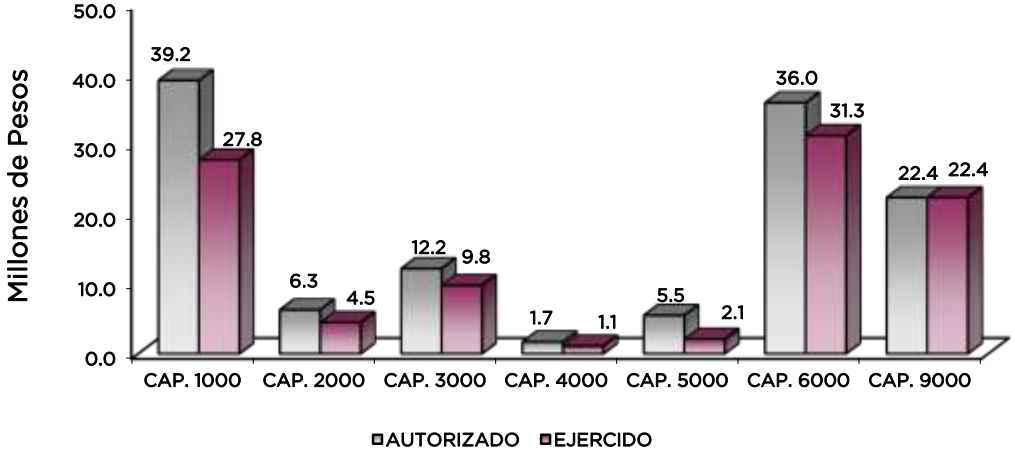

NOTAS AL PRESUPUESTO DE EGRESOS

EGRESOS

Inicialmente se autorizó un presupuesto de 52 millones 740.6 miles de pesos, posteriormente se realizaron ampliaciones y traspasos presupuestales netos de más por 70 millones 582.9 miles de pesos con lo que se determinó un presupuesto modificado de 123 millones 323.5 miles de pesos, de los cuales se ejercieron 98 millones 862.2 miles de pesos, resultando un subejercido de 24 millones 461.3 miles de pesos, que representó el 19.8 por ciento respecto al monto autorizado, la variación se dio principalmente en el capítulo de Servicios Personales, Bienes Muebles e Inmuebles.

El ejercido del gasto se dio en apego a las medidas de austeridad, racionalidad y disciplina presupuestal.

SERVICIOS PERSONALES

Se autorizaron inicialmente 37 millones 961.8 miles de pesos, posteriormente se realizaron ampliaciones y traspasos presupuestales netos de más por 1 millón 267.9 miles de pesos, por lo

que se determinó un presupuesto modificado de 39 millones 229.7 miles de pesos, de los cuales se ejercieron 27 millones 787.8 miles de pesos, reflejando un subejercido de 11 millones 441.9 miles de pesos, que representó el 29.2 por ciento con respecto al monto autorizado.

MATERIALES Y SUMINISTROS

Se autorizaron inicialmente 5 millones 104 mil pesos, posteriormente se tuvo ampliaciones y traspasos presupuestales netos de más por 1 millón 207.9 miles de pesos, por lo que se determinó un presupuesto modificado de 6 millones 311.9 miles de pesos, de los cuales se ejercieron 4 millones 500.1 miles de pesos, reflejando un subejercido de 1 millón 811.8 miles de pesos, lo cual representó el 28.7 por ciento con respecto al monto autorizado.

SERVICIOS GENERALES

Se autorizaron inicialmente 7 millones 951.1 miles de pesos, posteriormente se tuvo ampliaciones y traspasos presupuestales netos de más por 4 millones 237.4 miles de pesos, por lo que se determinó un presupuesto modificado de 12 millones 188.5 miles de pesos, de los cuales se ejercieron 9 millones 797.6 miles de pesos, reflejando un subejercido de 2 millones 390.9 miles de pesos, lo cual representó el 19.6 por ciento con respecto al monto autorizado

TRANSFERENCIAS, ASIGNACIONES, SUBSIDIOS Y OTRAS AYUDAS

Se autorizó un presupuesto inicial por 1 millón 723.7 miles de pesos, de los cuales se ejercieron 1 millón 64.4 miles de pesos, reflejando un subejercido de 659.3 miles de pesos, que representó el 38.2 por ciento del monto autorizado.

BIENES MUEBLES E INMUEBLES

Durante el ejercicio se autorizó una ampliación presupuestal por 5 millones 495.6 miles de pesos, de los cuales se ejercieron 2 millones 52.2 miles de pesos, reflejando un subejercido de 3 millones 443.4 miles de pesos, que representó el 62.7 por ciento del monto autorizado.

INVERSIÓN PÚBLICA

Durante el ejercicio se autorizó una ampliación presupuestal por 36 millones 6.2 miles de pesos, de los cuales se ejercieron 31 millones 292.2 miles de pesos, reflejando un subejercido de 4 millones 714 mil pesos, que representó el 13.1 por ciento del monto autorizado.

DEUDA PÚBLICA

Durante el ejercicio se autorizó una ampliación presupuestal por 22 millones 367.9 miles de pesos, los cuales se ejercieron en su totalidad para pago de pasivos derivados de erogaciones devengadas y pendientes de ejercicios anteriores.

INFORMACIÓN PRESUPUESTAL

Tecnológico de Estudios Superiores de Huixquilucan

EGRESOS POR OBJETO DEL GASTO

(Miles de Pesos)

CAPÍTULO Y OBJETO DEL GASTO	PRESUPUESTO 2016					
	PREVISTO	ASIGNACIONES Y/O AMPLIACIONES	REDUCCIONES Y/O DISMINUCIONES	TOTAL AUTORIZADO	EJERCIDO	VARIACIÓN
SERVICIOS PERSONALES	**37,961.8**	**2,659.2**	**1,391.3**	**39,229.7**	**27,787.8**	**11,441.9**
Sueldo Base	13,198.5	369.3	663.1	12,904.7	9,168.5	3,736.2
Horas Clase	9,578.1		35.0	9,543.1	6,355.3	3,187.8
Prima por Años de Servicio	1,560.4	131.4	36.5	1,655.3	1,172.9	482.4
Prima Vacacional	1,214.9	59.2		1,274.1	933.0	341.1
Aguinaldo	3,334.2	286.4		3,620.6	2,655.1	965.5
Compensación	715.0	53.0		768.0	630.7	137.3
Gratificación		697.7		697.7	697.7	
Gratificación por Convenio	329.2	36.5		365.7	358.5	7.2
Labores Docentes	228.4	26.7		255.1	85.9	169.2
Cuotas de Servicio de Salud	2,286.7	39.6	44.4	2,281.9	1,720.0	561.9
Cuotas al Sistema Solidario de Reparto	1,681.1	29.4		1,710.5	1,276.4	434.1
Cuotas al Sistema de Capitalización Individual	435.4	7.3		442.7	283.5	159.2
Aportaciones para Financiar los Gastos Generales de Administración del ISSEMYM	197.3	4.7		202.0	150.5	51.5
Riesgo de Trabajo	282.0	1.0		283.0	215.5	67.5
Seguros y Fianzas	208.8	62.4		271.2	62.3	208.9
Cuotas para Fondo de Retiro	149.9	18.4		168.3	148.0	20.3
Seguro de Separación Individualizado	865.5	4.8		870.3	441.3	429.0
Liquidaciones por Indemnizaciones, por Sueldos y Salarios Caídos		143.3		143.3	143.0	.3
Otros Gastos Derivados de Convenio	236.1			236.1	19.0	217.1
Despensa	1,296.4	4.2		1,300.6	1,234.8	65.8
Reconocimiento a Servidores Públicos	163.9	683.9	612.3	235.5	35.9	199.6
MATERIALES Y SUMINISTROS	**5,104.0**	**1,480.5**	**272.6**	**6,311.9**	**4,500.1**	**1,811.8**
Materiales y Útiles de Oficina	262.7	6.3	8.0	261.0	209.6	51.4
Enseres de Oficina	34.2	3.2		37.4	15.7	21.7
Material y Útiles de Imprenta y Reproducción	.1	21.0		21.1	21.0	.1
Material de Foto, Cine y Grabación	2.4			2.4		2.4
Materiales y Útiles para el Procesamiento en Equipos y Bienes Informáticos	298.7		.9	297.8	279.8	18.0
Material de Información	10.3			10.3	.5	9.8
Material y Enseres de Limpieza	220.8		32.9	187.9	169.1	18.8
Material Didáctico	517.8	.8		518.6	406.2	112.4
Material para Identificación y Registro	126.3		1.7	124.6	76.5	48.1
Productos Alimenticios para Personas	129.0	5.1		134.1	60.6	73.5
Utensilios para el Servicio de Alimentación	18.2	613.9	1.1	631.0	1.2	629.8
Materias Primas y Materiales de Producción	51.5			51.5	14.4	37.1
Productos Minerales no Metálicos	2.7			2.7		2.7
Cemento y Productos de Concreto	4.1			4.1		4.1
Madera y Productos de Madera		2.5		2.5	2.4	.1
Vidrio y Productos de Vidrio	1.0			1.0		1.0
Material Eléctrico y Electrónico	519.7	1.8	8.9	512.6	357.3	155.3
Artículos Metálicos para la Construcción	38.1	167.0	73.1	132.0	130.5	1.5
Materiales Complementarios	10.5	133.1	1.0	142.6	133.1	9.5
Material de Señalización		1.0		1.0	1.0	
Árboles y Plantas de Ornato		14.8		14.8	14.4	.4
Materiales de Construcción	195.1	216.0	21.3	389.8	370.8	19.0
Estructuras y Manufacturas para Todo Tipo de Construcción	16.7	115.5		132.2	123.6	8.6
Sustancias Químicas	464.7	37.4		502.1	483.9	18.2
Plaguicidas, Abonos y Fertilizantes	10.3		7.4	2.9		2.9
Medicinas y Productos Farmacéuticos	40.9			40.9	23.2	17.7
Materiales, Accesorios y Suministros Médicos	75.8			75.8	51.3	24.5
Materiales, Accesorios y Suministros de Laboratorio	370.8		6.0	364.8	347.3	17.5
Combustibles, Lubricantes y Aditivos	454.9		.3	454.6	188.5	266.1
Vestuario y Uniformes	210.3	79.7		290.0	280.3	9.7
Prendas de Seguridad y Protección Personal	23.7			23.7	12.4	11.3
Artículos Deportivos	267.3		97.0	170.3	128.7	41.6
Productos Textiles		4.3		4.3	4.3	
Refacciones, Accesorios y Herramientas	461.3		9.9	451.4	326.7	124.7
Refacciones y Accesorios Menores de Edificios	10.3	4.8	1.6	13.5	4.7	8.8
Refacciones y Accesorios Menores de Mobiliario y Equipo de Administración, Educacional y Recreativo		.6		.6	.5	.1
Refacciones y Accesorios para Equipo de Cómputo	213.1			213.1	196.9	16.2
Refacciones y Accesorios Menores para Equipo de Transporte		51.7		51.7	51.4	.3
Artículos para la Extinción de Incendios	40.7		1.5	39.2	12.3	26.9
SERVICIOS GENERALES	**7,951.1**	**4,401.1**	**163.7**	**12,188.5**	**9,797.6**	**2,390.9**
Servicio de Energía Eléctrica	351.8			351.8	140.9	210.9

CAPÍTULO Y OBJETO DEL GASTO	PREVISTO	ASIGNACIONES Y/O AMPLIACIONES	REDUCCIONES Y/O DISMINUCIONES	TOTAL AUTORIZADO	EJERCIDO	VARIACIÓN
		PRESUPUESTO 2016				
Servicio de Telefonía Convencional	111.2	4.3		115.5	95.2	20.3
Servicios de Radiolocalización y Telecomunicación	122.9		1.7	121.2	83.0	38.2
Servicios de Acceso a Internet	259.6		10.1	249.5	104.0	145.5
Asesorías Asociadas a Convenios o Acuerdos	642.4	478.4		1,120.8	729.1	391.7
Servicios Informáticos		3,480.0		3,480.0	3,479.0	1.0
Capacitación	103.0			103.0	26.6	76.4
Servicios de Apoyo Administrativo y Fotocopiado	86.5			86.5	20.5	66.0
Impresiones de Documentos Oficiales para la Prestación de Servicios Públicos, Identificación, Formatos Administrativos y Fiscales, Formas Valoradas, Certificados y Títulos	58.6	.6	18.9	40.3	2.8	37.5
Servicios de Impresión de Documentos Oficiales		12.9		12.9	12.5	.4
Servicios de Vigilancia	3,158.2			3,158.2	2,748.0	410.2
Servicios Profesionales		2.0		2.0	2.0	
Servicios Bancarios y Financieros	50.3	49.6		99.9	92.8	7.1
Seguros y Fianzas	515.0			515.0	363.6	151.4
Fletes y Maniobras		12.5		12.5	12.3	.2
Reparación y Mantenimiento de Inmuebles	77.3			77.3	50.5	26.8
Reparación, Mantenimiento e Instalación de Mobiliario y Equipo de Oficina	77.0			77.0	29.8	47.2
Reparación, Instalación y Mantenimiento de Bienes Informáticos, Microfilmación y Tecnologías de la Información	12.5		6.0	6.5		6.5
Reparación, Instalación y Mantenimiento de Equipo Médico y de Laboratorio	103.0	80.7		183.7	159.2	24.5
Reparación y Mantenimiento de Vehículos Terrestres, Áereos y Lacustres	113.3	4.6	2.1	115.8	94.9	20.9
Reparación, Instalación y Mantenimiento de Maquinaria, Equipo Industrial y Diverso	82.4	1.9		84.3	73.6	10.7
Servicios de Lavandería, Limpieza e Higiene	537.7	25.0		562.7	409.3	153.4
Servicios de Fumigación	7.7			7.7		7.7
Gastos de Publicidad y Propaganda	29.0			29.0		29.0
Publicaciones Oficiales y de Información en General para Difusión	31.7	10.1		41.8	31.7	10.1
Gastos de Publicidad en Materia Comercial	116.2		19.0	97.2	21.2	76.0
Gastos de Traslado por Vía Terrestre	103.0			103.0	25.9	77.1
Viáticos Nacionales	44.3			44.3		44.3
Otros Servicios de Traslado y Hospedaje	68.0		4.6	63.4		63.4
Gastos de Ceremonias Oficiales y de Orden Social	52.5		6.0	46.5	22.9	23.6
Espectáculos Cívicos y Culturales	46.4		37.4	9.0		9.0
Exposiciones y Ferias	14.4			14.4		14.4
Otros Impuestos y Derechos	130.8	40.2	34.4	136.6	108.6	28.0
Impuesto Sobre Erogaciones por Remuneraciones al Trabajo Personal	732.3	81.3		813.6	732.3	81.3
Cuotas y Suscripciones	13.1			13.1		13.1
Gastos de Servicios Menores	99.0		23.5	75.5	23.0	52.5
Subcontratación de Servicios con Terceros		117.0		117.0	102.4	14.6
TRANSFERENCIAS,ASIGNACIONES, SUBSIDIOS Y OTRAS AYUDAS	**1,723.7**	**97.6**	**97.6**	**1,723.7**	**1,064.4**	**659.3**
Gastos Relacionados con Actividades Culturales, Deportivas y de Ayuda Extraordinaria	244.6	33.1	50.4	227.3	50.3	177.0
Gastos por Servicios de Traslado de Personas	443.9	27.0		470.9	324.5	146.4
Capacitación	824.0	37.5	1.4	860.1	689.6	170.5
Premios, Estímulos, Recompensas, Becas y Seguros a Deportistas	211.2		45.8	165.4		165.4
BIENES MUEBLES, INMUEBLES E INTANGIBLES		**5,495.6**		**5,495.6**	**2,052.2**	**3,443.4**
Muebles y Enseres		1,097.5		1,097.5	676.4	421.1
Bienes Informáticos		1,113.6		1,113.6	510.0	603.6
Otro a Equipos Eléctricos y Electrónicos de Oficina		1,046.1		1,046.1		1,046.1
Equipos y Aparatos Audiovisuales		451.7		451.7		451.7
Otro Equipo Educacional y Recreativo		1,466.6		1,466.6	800.0	666.6
Sistemas de Aire Acondicionado, Calefacción y de Refrigeración Industrial y Comercial		139.1		139.1		139.1
Licencias Informáticas e Intelectuales		181.0		181.0	65.8	115.2
INVERSIÓN PÚBLICA		**36,006.2**		**36,006.2**	**31,292.2**	**4,714.0**
Obra Estatal o Municipal		31,292.2		31,292.2	31,292.2	
Arrendamiento de Maquinaria, Equipo e Instalaciones		4,714.0		4,714.0		4,714.0
DEUDA PÚBLICA		**22,367.9**		**22,367.9**	**22,367.9**	
Por el Ejercicio Inmediato Anterior		22,367.9		22,367.9	22,367.9	
T O T A L	**52,740.6**	**72,508.1**	**1,925.2**	**123,323.5**	**98,862.2**	**24,461.3**

INFORMACIÓN PROGRAMÁTICA

Tecnológico de Estudios Superiores de Huixquilucan
Gasto por Categoría Programática
Del 1 de Enero al 31 de Diciembre de 2016
(Miles de Pesos)

Concepto	Egresos					Subejercicio
	Aprobado	Ampliaciones/ (Reducciones)	Modificado	Devengado	Pagado	
	1	2	3=(1 + 2)	4	5	6=(3 - 4)
Programas	**52,740.6**	**48,215.0**	**100,955.6**	**34,979.6**	**41,514.8**	**65,976.0**
Subsidios: Sector Social y Privado o Entidades Federativas y Municipios	**-**	**-**	**-**	**-**	**-**	**-**
Sujetos o Relas de Operación			-			-
Otros Subsidios			-			-
Desempeño de las Funciones	**52,740.6**	**48,215.0**	**100,955.6**	**34,979.6**	**41,514.8**	**65,976.0**
Prestación de Servicios Públicos	52,740.6	48,215.0	100,955.6	34,979.6	41,514.8	65,976.0
Provición de Bienes Públicos			-			-
Planeación, seguimiento y evaluación de políticas públicas			-			-
Promoción y Fomento			-			-
Regulación y Supervisión			-			-
Funciones de las Fuerzas Armadas (Únicamente Gobierno Federal)			-			-
Específicos			-			-
Proyectos de Inversión			-			-
Administrativos y de Apoyo	**-**	**-**	**-**	**-**	**-**	**-**
Apoyo al Proceso presupuestario y para mejorar la eficiencia institucional			-			-
Apoyo ala función pública y al mejoramiento de la gestión			-			-
Operaciones ajenas			-			-
Compromisos	**-**	**-**	**-**	**-**	**-**	**-**
Obligaciones de cumplimiento de resolución jurisdiccional			-			-
Desastres naturales			-			-
Obligaciones	**-**	**-**	**-**	**-**	**-**	**-**
Pensiones y jubilaciones			-			-
Aportaciones a la seguridad social			-			-
Aportaciones a fondos de estabilización			-			-
Aportaciones a fondos de inversión y reestructura de pensiones			-			-
Programa de Gasto Federalizado (Gobierno Federal)	**-**	**-**	**-**	**-**	**-**	**-**
Gasto Federalizado			-			-
Participaciones a entidades federativas y municipios			**-**			**-**
Costo financiero, deuda o apoyos a deudores y ahorradores de la banca			**-**			**-**
Adeudos de ejercicios fiscales anteriores		**22,367.9**	**22,367.9**	**1,870.9**	**20,496.9**	**20,497.0**
Total del Gasto	**52,740.6**	**70,582.9**	**123,323.5**	**36,850.5**	**62,011.7**	**86,473.0**

El Plan de Desarrollo del Estado de México 2011-2017, es un documento que proyecta una visión integral del Estado de México, reconoce la diversidad política, así como el perfil y la vocación económica y social de cada región y municipio, con la finalidad de establecer estrategias de acción que nos permitirán aprovechar las áreas de oportunidad y fomentar el crecimiento de las zonas rurales, urbanas y metropolitanas de la Entidad.

Gobierno Solidario

El Gobierno Estatal se ha planteado como visión ofrecer un elevado nivel de vida y una mayor igualdad de oportunidades, asumiendo su papel como Gobierno Solidario. Para ello, se han establecido objetivos apegados a la realidad de la Entidad, que delinearán la política social durante los próximos años y tendrán un impacto directo en el mejoramiento de las condiciones de desarrollo humano y social de los mexiquenses: Ser reconocido como el Gobierno de la Educación; Combatir la Pobreza; Mejorar la Calidad de la Vida de los Mexiquenses mediante la Transformación Positiva de su Entorno y Alcanzar una Sociedad más igualitaria a través de la atención a grupos en situación de vulnerabilidad.

Financiamiento para el Desarrollo

El Gobierno Estatal requiere de recursos financieros para fomentar el desarrollo. Debido a las metas y objetivos que se han establecido, cada peso que se presupueste debe asignarse y gastarse de manera eficiente. Los recursos deben dirigirse a proyectos que causen el mayor impacto en el bienestar de los mexiquenses.

Tecnológico de Estudios Superiores de Huixquilucan
EGRESOS POR PILAR Y/O EJE TRANSVERSAL
(Miles de Pesos)

	PRESUPUESTO 2016						
PILAR Y/O EJE TRANSVERSAL	PREVISTO	ASIGNACIONES Y/O AMPLIACIONES	REDUCCIONES Y/O DISMINUCIONES	TOTAL AUTORIZADO	EJERCIDO	VARIACIÓN IMPORTE	%
Gobierno Solidario	52,740.6	50,140.2	1,925.2	100,955.6	76,494.3	24,461.3	24.2
Financiamiento para el Desarrollo		22,367.9		22,367.9	22,367.9		
TOTAL	52,740.6	72,508.1	1,925.2	123,323.5	98,862.2	24,461.3	19.8

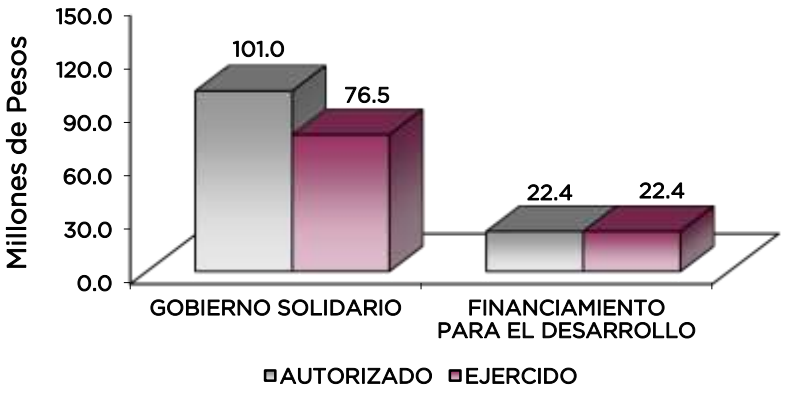

FINALIDAD

GOBIERNO

DESARROLLO SOCIAL

En esta finalidad se avanzará en la provisión de servicios a la población en materia de Protección Social, Educación, Salud, Vivienda y Servicios a la Comunidad, con lo que se apoyará fundamentalmente la consecución de las Metas Nacionales México Incluyente y México con Educación de Calidad.

La prospectiva en el Sistema Educativo será consolidar como verdadera balanza de desarrollo social, la educación tecnológica superior, bajo las siguientes consideraciones:

- Ampliar la cobertura de los servicios educativos, especialmente en el nivel medio superior y superior, bajo los criterios de flexibilidad y pertinencia.

- Fortalecer la vinculación entre la educación media superior y superior en sus diversas modalidades, con las necesidades sociales y del aparato productivo de la Entidad.

Tecnológico de Estudios Superiores de Huixquilucan
EGRESOS POR PROGRAMA
(Miles de Pesos)

	PRESUPUESTO 2016						
PROGRAMA	PREVISTO	ASIGNACIONES Y/O AMPLIACIONES	REDUCCIONES Y/O DISMINUCIONES	TOTAL AUTORIZADO	EJERCIDO	VARIACIÓN IMPORTE	%
Educación Superior	51,573.1	50,109.0	1,894.0	99,788.1	75,886.9	23,901.2	24.0
Gestión de las Políticas Educativas	69.3			69.3	35.1	34.2	49.4
Modernización de la Educación	1,098.2	31.2	31.2	1,098.2	572.3	525.9	47.9
Previsiones para el Pago de Adeudos de Ejercicios Fiscales Anteriores		22,367.9		22,367.9	22,367.9		
TOTAL	52,740.6	72,508.1	1,925.2	123,323.5	98,862.2	24,461.3	19.8

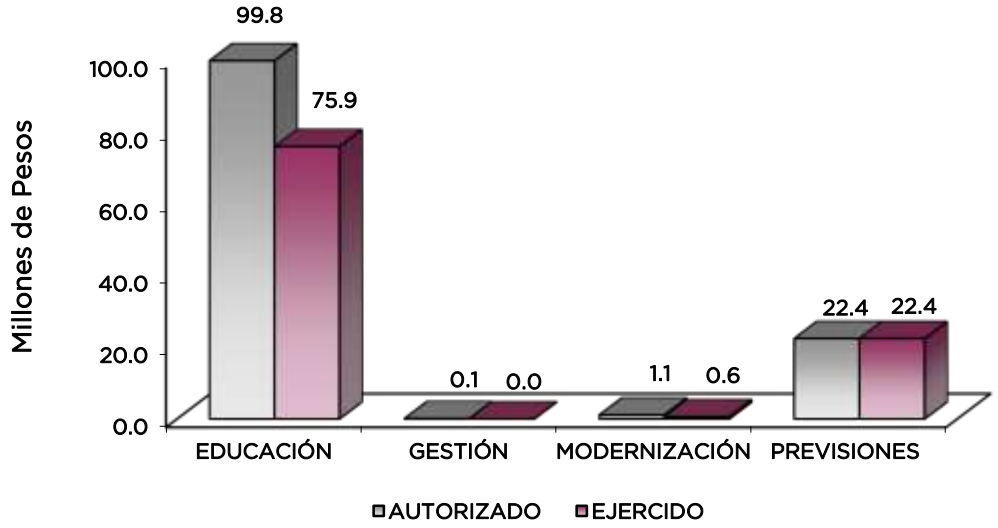

AVANCE OPERATIVO-PROGRAMATICO Y PRESUPUESTAL

METAS PROGRAMADAS Y ALCANZADAS

GOBIERNO SOLIDARIO

02050301 EDUCACIÓN SUPERIOR

020503010101 EDUCACIÓN SUPERIOR TECNOLÓGICA

Atender a la Matrícula de Educación Superior Tecnológica

En esta meta se programó la cifra de 1 mil 770 alumnos, y se reportó como meta alcanzada la matrícula de 1 mil 785 alumnos, y que corresponde al ciclo escolar 2015-2016, lo cual representa un 100.8 por ciento de lo programado.

Atender a los Alumnos de Nuevo Ingreso

Se programó la cifra de 520 alumnos, y se reportó como meta alcanzada la matrícula de 500 alumnos, y que corresponde al ciclo escolar 2015-2016, lo cual representa un 96.2 por ciento.

Lograr que los Alumnos Concluyan sus Estudios en el Periodo Establecido

Se programó la cifra de 131 alumnos, y se reportó como meta alcanzada un total de 131 alumnos, que corresponde al ciclo escolar 2015-2016, lo cual representa un 100 por ciento de la meta programada.

Lograr la Titulación de Alumnos Egresados de Educación Superior Tecnológica

Se programó la cifra de 78 alumnos, y se reportó como meta alcanzada un total de 70 alumnos titulados en el año 2015, lo cual representa un 89.7 por ciento de la meta.

Ofertas Nuevas Programas Educativos en Educación Superior Tecnológica

Se programó la apertura de una nueva carrera Se cumplió la meta con la meta al autorizarse el programa de la Licenciatura en Gastronomía.

Acreditar Programas Educativos de Calidad

En cuanto a la meta de acreditación de programas educativos, se programó la acreditación de dos programas. No se cumplió con la meta, porque no se cuenta con los elementos mínimos indispensables para solicitar y formalizar el convenio de colaboración con el Organismo Acreditador, es decir sobre la asignación de plazas de tiempo completo en la distintas Ingenierías.

Capacitar al Personal Docente

Se estimó capacitar a 42 servidores públicos, y se capacitó a 45 personas, alcanzando un índice de cumplimiento del 107.1 por ciento, gracias a que se impartió los cursos de: Diplomado para la formación y desarrollo de competencias; Autocad; Diplomado Dreava; Formación de Docentes; Automatización Industrial con Neumática; Residencia y Supervisión de Obra; Certificación de Fundamentos de Programación en Java; Análisis de Precios Unitarios Básicos; Gestión de ambientes de aprendizaje para proporcionar el Desarrollo de Competencias; Procesos Administrativos para la Obra Pública y Desarrollo de Manuales de Calidad.

Capacitar al Personal Directivo y Administrativo

En esta meta se programó capacitar a 50 servidores públicos, y se capacitó a 50 personas, alcanzando un índice de cumplimiento del 100 por ciento, gracias a la implementación de los cursos: Diplomado Virtual de Contabilidad Gubernamental; Trabajo en Equipo; Jornadas Archivísticas; Negociación y Toma de Decisiones; Despido sin justa causa; Administración del tiempo y manejo de estrés; Desarrollo de Manuales; Programación Detallada 2016-2017 y Diseño Curricular.

Desarrollar Proyectos de Investigación

En esta meta se programaron 2 proyectos de investigación, alcanzado un índice de cumplimiento del 100 por ciento.

Evaluar al Personal Docente para Conocer el Nivel Deseable de Competencias

En esta meta se programó evaluar a 70 docentes, y se evaluó a un total de 71 profesores, alcanzando un índice de cumplimiento del 101.4 por ciento.

Realizar Acciones Culturales y Deportivas

En esta meta se programó llevar a cabo 7 acciones y se llevaron 7 acciones, alcanzando un índice de cumplimiento del 100 por ciento. Se alcanzó la meta programada gracias a los programas culturales y deportivos llevados a cabo a lo largo del año 2016.

Realizar Proyectos Emprendedores en Educación Superior Tecnológica

Se programó realizar el proyecto en Educación Superior Tecnológica, dicha meta se logró al 100 por ciento.

Contactar Alumnos Egresados de Educación Superior Tecnológica

Al cierre del mes de diciembre han terminado sus estudios 77 egresados de los 80 programados. De los cuales fueron de diferentes carreras. Logrando la meta en un 103.9 por ciento.

Certificar Procesos

Se programó certificar un proceso en el ejercicio actual, el cual no se logró, se le dará seguimiento en el siguiente ejercicio.

Equipar la Infraestructura Física

Se programó equipar un laboratorio de cómputo, el cual se logró al 100 por ciento la meta programada.

02050601 GESTIÓN DE LAS POLÍTICAS EDUCATIVAS

020506010204 VINCULACIÓN CON EL SECTOR PRODUCTIVO

Firmar Nuevos Convenios con los Sectores Público, Privado y Social

Respecto a esta meta, se programó realizar 12 convenios, gracias a la gestión con las empresas del sector público, privado y social se logró concretar 13 acciones, lo que representa un 108.3 por ciento de la meta anual programada.

Integrar Alumnos al Programa de Educación Dual

En esta meta se programó la cifra de 29 alumnos, y se reportó como meta alcanzada la matrícula de 34 alumnos, lo cual representa un 117.2 por ciento de lo programado.

02050602 MODERNIZACIÓN DE LA EDUCACIÓN

020506020101 FORTALECIMIENTO DE LA CALIDAD EDUCATIVA

Impartir el Idioma Inglés a los Alumnos en Educación Superior

En esta meta se programó la cifra de 240 alumnos, y se reportó como meta alcanzada la matrícula de 218 alumnos, lo cual representa un 90.8 por ciento de lo programado. Se superó la meta gracias a los alumnos inscritos en el Taller de "Comprensión de Textos Tecno-científico en Inglés".

02050602 MODERNIZACIÓN DE LA EDUCACIÓN

020506020104 TECNOLOGÍA APLICADA A LA EDUCACIÓN

Optimizar el uso de Equipos de Cómputo en el Proceso de Enseñanza-Aprendizaje en Educación Superior

Respecto a esta meta se programó 200 equipos de cómputo, y se reportó como meta alcanzada 166 computadoras distribuidas en cuatro laboratorios. Alcanzado un índice de cumplimiento del 83 por ciento.

022050602 MODERNIZACIÓN DE LA EDUCACIÓN

020506020105 CONVIVENCIA ESCOLAR SIN VIOLENCIA

Realizar Acciones para la Prevención de la Violencia Escolar en Educación Superior

En esta meta se programa llevar a cabo 5 acciones, alcanzándose el total, cumpliendo la meta al 100 por ciento, la meta se logró gracias a las acciones emprendidas por el Tecnológico para la convivencia sana de los alumnos como: Mañanita mexicana, concurso de ofrendas, posada, torneos deportivos y carrera atlética.

Realizar Acciones de Equidad de Género en Educación Superior

En esta meta se programaron 4 programas, alcanzado un índice de cumplimiento del 100 por ciento

Tecnológico de Estudios Superiores de Huixquilucan
AVANCE OPERATIVO - PROGRAMÁTICO Y PRESUPUESTAL
ENERO - DICIEMBRE DE 2016

FIN	FUN	SF	PP	SP	Pr	DESCRIPCIÓN	M E T A S UNIDAD DE MEDIDA	PROGRA-MADO	ALCAN-ZADO	AVANCE %	PRESUPUESTO 2016 (Miles de Pesos) AUTORIZADO	EJERCIDO	%
						GOBIERNO SOLIDARIO							
						DESARROLLO SOCIAL							
						EDUCACIÓN SUPERIOR					99,788.1	75,886.9	76.0
02	05	03	01	01	01	EDUCACIÓN SUPERIOR TECNOLÓGICA							
						Atender a la Matrícula de Educación Superior Tecnológica	Alumno	1,770	1,785	100.8			
						Atender a los Alumnos de Nuevo Ingreso de Educación Superior Tecnológica	Alumno	520	500	96.2			
						Lograr que los Alumnos Concluyan sus Estudios en el Periodo Establecido	Alumno	131	131	100.0			
						Lograr la Titulación de Alumnos Egresados de Educación Superior Tecnológica	Alumno	78	70	89.7			
						Ofertar Nuevos Programas Educativos en Educación Superior Tecnológica	Programa	1	1	100.0			
						Acreditar Programas Educativos de Calidad	Programa	2	0	0.0			
						Capacitar al Personal Docente	Persona	42	45	107.1			
						Capacitar al Personal Directivo y Administrativo	Persona	50	50	100.0			
						Desarrollar Proyectos de Investigación	Proyecto	2	2	100.0			
						Evaluar al Personal Docente para Conocer el Nivel Deseable de Competencias	Persona	70	71	101.4			
						Realizar Acciones Culturales y Deportivas	Acción	7	7	100.0			
						Realizar Proyectos Emprendedores en Educación Superior Tecnológica	Proyecto	1	1	100.0			
						Contactar Alumnos Egresados de Educación Superior Tecnológica	Proyecto	77	80	103.9			
						Certificar Procesos	Certificado	1	0	0.0			
						Equipar la Infraestructura Física	Inmueble	1	1	100.0			
						GESTIÓN DE LAS POLÍTICAS EDUCATIVAS					69.3	35.1	50.6
02	05	06	01	02	04	VINCULACIÓN CON EL SECTOR PRODUCTIVO							
						Firmar Nuevos Convenios con el Sector Público, Privado y Social	Convenio	12	13	108.3			
						Integrar Alumnos al Programa de Educación Dual	Alumno	29	34	117.2			
						MODERNIZACIÓN DE LA EDUCACIÓN							
02	05	06	02	01	01	FORTALECIMIENTO DE LA CALIDAD EDUCATIVA					712.4	220.8	31.0
						Impartir el Idioma Inglés a los Alumnos en Educación Superior	Alumno	240	218	90.8			
						MODERNIZACIÓN DE LA EDUCACIÓN							
02	05	06	02	01	04	TECNOLOGÍA APLICADA A LA EDUCACIÓN					373.7	346.9	92.8
						Optimizar el Uso de equipo de Cómputo en el Proceso de Enseñanza-Aprendizaje en Educación Superior	Equipo de Cómputo	200	166	83.0			
						MODERNIZACIÓN DE LA EDUCACIÓN							
02	05	06	02	01	05	CONVIVENCIA ESCOLAR SIN VIOLENCIA					12.1	4.6	38.0
						Realizar Acciones para la Prevención de la Violencia Escolar en la Educación Superior	Acción	5	5	100.0			
						Realizar Acciones de Equidad de Género en Educación Superior	Acción	4	4	100.0			
						FINANCIAMIENTO PARA EL DESARROLLO							
						OTROS NO CLASIFICADOS EN FUNCIÓN ANTERIORES							
						PREVISIONES PARA EL PAGO DE ADEUDOS DE EJERCICIOS FISCALES ANTERIORES					22,367.9	22,367.9	100.0
04	04	04	01	01	01	PASIVOS DERIVADOS DE EROGACIONES DEVENGADAS Y PENDIENTES DE EJERCICIOS ANTERIORES							
						Registro de Pagos de Adeudos de Ejercicios Fiscales Anteriores	Documento	1	1	100.0			
						T O T A L					123,323.5	98,862.2	80.2

ANEXOS ESTABLECIDOS EN DIFERENTES ORDENAMIENTOS

Relación de Bienes Inmuebles que Componen al Patrimonio
Cuenta Pública 2016
(Miles de Pesos)

Ente Público:Tecnológico de Estudios Superiores de Huixquilucan

Código	Descripción de Bienes Inmuebles	Valor en Libros
	Terrenos	10,267.9
	Edificios no Habitacionales	46,630.9
	Construcciones en Proceso en Bienes de Dominio Público	46,792.2
		103,691.0

Relación de Bienes Muebles que Componen al Patrimonio
Cuenta Pública 2016
(Miles de Pesos)

Ente Público: Tecnológico de Estudios Superiores de Huixquilucan

Código	Descripción de Bienes Muebles	Valor en Libros
	Mobiliario y Equipo de Administración	12,875.8
	Mobiliario y Equipo Educacional y Recreativo	404.0
	Equipo e Instrumental Médico y de Laboratorio	29,683.6
	Vehículos y Equipo de Transporte	1,283.4
	Otros Bienes Muebles	345.9
		44,592.7

Tecnológico de Estudios Superiores de Huixquilucan
Cuenta Pública 2016

Relación de cuentas bancarias productivas específicas

Fondo, Programa o Convenio	Datos de la Cuenta Bancaria	
	Institución Bancaria	Número de Cuenta
Gasto Operativo	BBVA Bancomer, S. A.	090
Gasto Operativo	BBVA Bancomer, S. A.	095
Gasto Operativo	BBVA Bancomer, S. A.	642
Gasto Operativo	BBVA Bancomer, S. A.	597
Gasto Operativo	BBVA Bancomer, S. A.	509
Gasto Operativo	BBVA Bancomer, S. A.	070

FORMATOS PARA CUMPLIMIENTO DE LA LEY DE DISCIPLINA FINANCIERA DE LAS ENTIDADES FEDERATIVAS Y LOS MUNICIPIOS

Tecnológico de Estudios Superiores Huixquilucan

Estado de Situación Financiera Detallado - LDF

Al 31 de diciembre de 2015 y al 31 deDiciembre de 2016

(CIFRAS EN MILES DE PESOS)

Concepto	2016	2015	Concepto	2016	2015
ACTIVO			**PASIVO**		
Activo Circulante			**Pasivo Circulante**		
a. Efectivo y Equivalentes (a=a1+a2+a3+a4+a5+a6+a7)	56,815.6	66,881.8	a. Cuentas por Pagar a Corto Plazo (a=a1+a2+a3+a4+a5+a6+a7+a8+a9)	43,380.3	22,674.9
a1) Efectivo	56,815.6	66,881.8	a1) Servicios Personales por Pagar a Corto Plazo		
a2) Bancos/Tesorería			a2) Proveedores por Pagar a Corto Plazo	43,369.5	22,664.1
a3) Bancos/Dependencias y Otros			a3) Contratistas por Obras Públicas por Pagar a Corto Plazo		
a4) Inversiones Temporales (Hasta 3 meses)			a4) Participaciones y Aportaciones por Pagar a Corto Plazo		
a5) Fondos con Afectación Específica			a5) Transferencias Otorgadas por Pagar a Corto Plazo		
a6) Depósitos de Fondos de Terceros en Garantía y/o Administración			a6) Intereses, Comisiones y Otros Gastos de la Deuda Pública por Pagar a Corto Plazo		
a7) Otros Efectivos y Equivalentes			a7) Retenciones y Contribuciones por Pagar a Corto Plazo		
b. Derechos a Recibir Efectivo o Equivalentes (b=b1+b2+b3+b4+b5+b6+b7)	10,879.0	5,708.7	a8) Devoluciones de la Ley de Ingresos por Pagar a Corto Plazo		
b1) Inversiones Financieras de Corto Plazo			a9) Otras Cuentas por Pagar a Corto Plazo	10.8	10.8
b2) Cuentas por Cobrar a Corto Plazo			b. Documentos por Pagar a Corto Plazo (b=b1+b2+b3)	0.0	0.0
b3) Deudores Diversos por Cobrar a Corto Plazo			b1) Documentos Comerciales por Pagar a Corto Plazo		
b4) Ingresos por Recuperar a Corto Plazo			b2) Documentos con Contratistas por Obras Públicas por Pagar a Corto Plazo		
b5) Deudores por Anticipos de la Tesorería a Corto Plazo			b3) Otros Documentos por Pagar a Corto Plazo		
b6) Préstamos Otorgados a Corto Plazo			c. Porción a Corto Plazo de la Deuda Pública a Largo Plazo (c=c1+c2)	0.0	0.0
b7) Otros Derechos a Recibir Efectivo o Equivalentes a Corto Plazo	10,879.0	5,708.7	c1) Porción a Corto Plazo de la Deuda Pública		
c. Derechos a Recibir Bienes o Servicios (c=c1+c2+c3+c4+c5)	0.0	0.0	c2) Porción a Corto Plazo de Arrendamiento Financiero		
c1) Anticipo a Proveedores por Adquisición de Bienes y Prestación de Servicios a Corto Plazo			d. Títulos y Valores a Corto Plazo		
c2) Anticipo a Proveedores por Adquisición de Bienes Inmuebles y Muebles a Corto Plazo			e. Pasivos Diferidos a Corto Plazo (e=e1+e2+e3)	0.0	0.0
c3) Anticipo a Proveedores por Adquisición de Bienes Intangibles a Corto Plazo			e1) Ingresos Cobrados por Adelantado a Corto Plazo		
c4) Anticipo a Contratistas por Obras Públicas a Corto Plazo			e2) Intereses Cobrados por Adelantado a Corto Plazo		
c5) Otros Derechos a Recibir Bienes o Servicios a Corto Plazo			e3) Otros Pasivos Diferidos a Corto Plazo		
d. Inventarios (d=d1+d2+d3+d4+d5)	0.0	13,629.2	f. Fondos y Bienes de Terceros en Garantía y/o Administración a Corto Plazo (f=f1+f2+f3+f4+f5+f6)	0.0	0.0
d1) Inventario de Mercancías para Venta			f1) Fondos en Garantía a Corto Plazo		
d2) Inventario de Mercancías Terminadas			f2) Fondos en Administración a Corto Plazo		
d3) Inventario de Mercancías en Proceso de Elaboración			f3) Fondos Contingentes a Corto Plazo		
d4) Inventario de Materias Primas, Materiales y Suministros para Producción			f4) Fondos de Fideicomisos, Mandatos y Contratos Análogos a Corto Plazo		
d5) Bienes en Tránsito		13,629.2	f5) Otros Fondos de Terceros en Garantía y/o Administración a Corto Plazo		
e. Almacenes			f6) Valores y Bienes en Garantía a Corto Plazo		
f. Estimación por Pérdida o Deterioro de Activos Circulantes (f=f1+f2)	0.0	0.0	g. Provisiones a Corto Plazo (g=g1+g2+g3)	0.0	0.0
f1) Estimaciones para Cuentas Incobrables por Derechos a Recibir Efectivo o Equivalentes			g1) Provisión para Demandas y Juicios a Corto Plazo		
f2) Estimación por Deterioro de Inventarios			g2) Provisión para Contingencias a Corto Plazo		
g. Otros Activos Circulantes (g=g1+g2+g3+g4)	0.0	0.0	g3) Otras Provisiones a Corto Plazo		
g1) Valores en Garantía			h. Otros Pasivos a Corto Plazo (h=h1+h2+h3)	0.0	0.0
g2) Bienes en Garantía (excluye depósitos de fondos)			h1) Ingresos por Clasificar		
g3) Bienes Derivados de Embargos, Decomisos, Aseguramientos y Dación en Pago			h2) Recaudación por Participar		
g4) Adquisición con Fondos de Terceros			h3) Otros Pasivos Circulantes		
IA. Total de Activos Circulantes (IA = a + b + c + d + e + f + g)	67,694.6	86,219.7	**IIA. Total de Pasivos Circulantes (IIA = a + b + c + d + e + f + g + h)**	43,380.3	22,674.9

Activo No Circulante			**Pasivo No Circulante**		
a. Inversiones Financieras a Largo Plazo			a. Cuentas por Pagar a Largo Plazo		
b. Derechos a Recibir Efectivo o Equivalentes a Largo Plazo			b. Documentos por Pagar a Largo Plazo		
c. Bienes Inmuebles, Infraestructura y Construcciones en Proceso	103,691.0	72,398.8	c. Deuda Pública a Largo Plazo		
d. Bienes Muebles	44,592.7	28,372.6	d. Pasivos Diferidos a Largo Plazo		
e. Activos Intangibles			e. Fondos y Bienes de Terceros en Garantía y/o en Administración a Largo Plazo		
f. Depreciación, Deterioro y Amortización Acumulada de Bienes	-26,472.6	-22,454.6	f. Provisiones a Largo Plazo		
g. Activos Diferidos					
h. Estimación por Pérdida o Deterioro de Activos no Circulantes			**IIB. Total de Pasivos No Circulantes (IIB = a + b + c + d + e + f)**	0.0	0.0
i. Otros Activos no Circulantes	1.5	1.5			
			II. Total del Pasivo (II = IIA + IIB)	43,380.3	22,674.9
IB. Total de Activos No Circulantes (IB = a + b + c + d + e + f + g + h + i)	121,812.6	78,318.3			
			HACIENDA PÚBLICA/PATRIMONIO		
I. Total del Activo (I = IA + IB)	189,507.2	164,538.0			
			IIIA. Hacienda Pública/Patrimonio Contribuido (IIIA = a + b + c)	16,591.2	16,591.2
			a. Aportaciones	16,591.2	16,591.2
			b. Donaciones de Capital		
			c. Actualización de la Hacienda Pública/Patrimonio		
			IIIB. Hacienda Pública/Patrimonio Generado (IIIB = a + b + c + d + e)	129,535.7	125,271.9
			a. Resultados del Ejercicio (Ahorro/ Desahorro)	4,263.8	17,342.9
			b. Resultados de Ejercicios Anteriores	121,487.8	104,144.9
			c. Revalúos	3,784.1	3,784.1
			d. Reservas		
			e. Rectificaciones de Resultados de Ejercicios Anteriores		
			IIIC. Exceso o Insuficiencia en la Actualización de la Hacienda Pública/Patrimonio (IIIC=a+b)	0.0	0.0
			a. Resultado por Posición Monetaria		
			b. Resultado por Tenencia de Activos no Monetarios		
			III. Total Hacienda Pública/Patrimonio (III = IIIA + IIIB + IIIC)	146,126.9	141,863.1
			IV. Total del Pasivo y Hacienda Pública/Patrimonio (IV = II + III)	189,507.2	164,538.0

Tecnológico de Estudios Superiores Huixquilucan

Informe Analítico de la Deuda Pública y Otros Pasivos - LDF

Del 1 de enero al 31 de diciembre de 20016

Denominación de la Deuda Pública y Otros Pasivos (c)	Saldo al 31 de diciembre de 2015 (d)	Disposiciones del Periodo (e)	Amortizaciones del Periodo (f)	Revaluaciones, Reclasificaciones y Otros Ajustes (g)	Saldo Final del Periodo (h) h=d+e-f+g	Pago de Intereses del Periodo (i)	Pago de Comisiones y demás costos asociados durante el Periodo (j)
1. Deuda Pública (1=A+B)	0.0	0.0	0.0	0.0	0.0		
A. Corto Plazo (A=a1+a2+a3)	0.0	0.0	0.0	0.0	0.0		
a1) Instituciones de Crédito					0.0		
a2) Títulos y Valores					0.0		
a3) Arrendamientos Financieros					0.0		
B. Largo Plazo (B=b1+b2+b3)	0.0	0.0	0.0	0.0	0.0		
b1) Instituciones de Crédito					0.0		
b2) Títulos y Valores					0.0		
b3) Arrendamientos Financieros					0.0		
2. Otros Pasivos	22,674.9				43,380.3		
3. Total de la Deuda Pública y Otros Pasivos (3=1+2)	22,674.9	0.0	0.0	0.0	43,380.3		
4. Deuda Contingente 1 (informativo)	0.0	0.0	0.0	0.0	0.0		
A. Deuda Contingente 1					0.0		
B. Deuda Contingente 2					0.0		
C. Deuda Contingente XX					0.0		
5. Valor de Instrumentos Bono Cupón Cero 2 (Informativo)	0.0	0.0	0.0	0.0	0.0		
A. Instrumento Bono Cupón Cero 1					0.0		
B. Instrumento Bono Cupón Cero 2					0.0		
C. Instrumento Bono Cupón Cero XX					0.0		

1 Se refiere a cualquier Financiamiento sin fuente o garantía de pago definida, que sea asumida de manera solidaria o subsidiaria por las Entidades Federativas con sus Municipios, organismos descentralizados y empresas de participación estatal mayoritaria y fideicomisos, locales o municipales, y por los Municipios con sus respectivos organismos descentralizados y empresas de participación municipal mayoritaria.

2 Se refiere al valor del Bono Cupón Cero que respalda el pago de los créditos asociados al mismo (Activo).

Obligaciones a Corto Plazo (k)	Monto Contratado (l)	Plazo Pactado (m)	Tasa de Interés (n)	Comisiones y Costos Relacionados (o)	Tasa Efectiva (p)
6. Obligaciones a Corto Plazo (Informativo)					
A. Crédito 1					
B. Crédito 2					
C. Crédito XX					

Tecnológico de Estudios Superiores Huixquilucan Informe Analítico de Obligaciones Diferentes de Financiamientos – LDF Del 1 de enero al 31 de Diciembre de 2016 (MILES DE PESOS)										
Denominación de las Obligaciones Diferentes de Financiamiento (c)	Fecha del Contrato (d)	Fecha de inicio de operación del proyecto (e)	Fecha de vencimiento (f)	Monto de la inversión pactado (g)	Plazo pactado (h)	Monto promedio mensual del pago de la contraprestación (i)	Monto promedio mensual del pago de la contraprestación correspondiente al pago de inversión (j)	Monto pagado de la inversión al XX de XXXX de 20XN (k)	Monto pagado de la inversión actualizado al XX de XXXX de 20XN (l)	Saldo pendiente por pagar de la inversión al XX de XXXX de 20XN (m = g – l)
A. Asociaciones Público Privadas (APP's) (A=a+b+c+d)				0.0		0.0	0.0			0.0
a) APP 1										0.0
b) APP 2										0.0
c) APP 3										0.0
d) APP XX										0.0
B. Otros Instrumentos (B=a+b+c+d)				0.0		0.0	0.0			0.0
a) Otro Instrumento 1										0.0
b) Otro Instrumento 2										0.0
c) Otro Instrumento 3										0.0
d) Otro Instrumento XX										
C. Total de Obligaciones Diferentes de Financiamiento (C=A+B)				0.0		0.0	0.0			0.0

No Aplica

Tecnológico de Estudios Superiores Huixquilucan
Balance Presupuestario - LDF
Del 1 de Enero al 31 de Diciembre de 2016
(Miles de Pesos)

Concepto	Estimado / Aprobado	Devengado	Recaudado / Pagado
A. Ingresos Totales (A = A1+A2+A3)	52,740.6	151,169.3	140,290.3
A1. Ingresos de Libre Disposición	52,740.6	107,789.0	96,910.0
A2. Transferencias Federales Etiquetadas	0.0	0.0	0.0
A3. Financiamiento Neto		43,380.3	43,380.3
B. Egresos Presupuestarios[1] (B = B1+B2)	52,740.6	98,862.2	62,011.7
B1. Gasto No Etiquetado (sin incluir Amortización de la Deuda Pública)	52,740.6	98,862.2	62,011.7
B2. Gasto Etiquetado (sin incluir Amortización de la Deuda Pública)			
C. Remanentes del Ejercicio Anterior (C = C1 + C2)		0.0	0.0
C1. Remanentes de Ingresos de Libre Disposición aplicados en el periodo			
C2. Remanentes de Transferencias Federales Etiquetadas aplicados en el periodo			
I. Balance Presupuestario (I = A – B + C)	0.0	52,307.1	78,278.6
II. Balance Presupuestario sin Financiamiento Neto (II = I - A3)	0.0	8,926.8	34,898.3
III. Balance Presupuestario sin Financiamiento Neto y sin Remanentes del Ejercicio Anterior (III= II - C)	0.0	8,926.8	34,898.3

Concepto	Aprobado	Devengado	Pagado
E. Intereses, Comisiones y Gastos de la Deuda (E = E1+E2)	0.0	0.0	0.0
E1. Intereses, Comisiones y Gastos de la Deuda con Gasto No Etiquetado			
E2. Intereses, Comisiones y Gastos de la Deuda con Gasto Etiquetado			
IV. Balance Primario (IV = III + E)	0.0	8,926.8	34,898.3

Concepto	Estimado/ Aprobado	Devengado	Recaudado / Pagado
F. Financiamiento (F = F1 + F2)	0.0	0.0	0.0
F1. Financiamiento con Fuente de Pago de Ingresos de Libre Disposición			
F2. Financiamiento con Fuente de Pago de Transferencias Federales Etiquetadas			
G. Amortización de la Deuda (G = G1 + G2)	0.0	0.0	0.0
G1. Amortización de la Deuda Pública con Gasto No Etiquetado			
G2. Amortización de la Deuda Pública con Gasto Etiquetado			
A3. Financiamiento Neto (A3 = F – G)	0.0	0.0	0.0

Concepto	Estimado/ Aprobado	Devengado	Recaudado / Pagado
A1. Ingresos de Libre Disposición	52,740.6	107,789.0	96,910.0
A3.1 Financiamiento Neto con Fuente de Pago de Ingresos de Libre Disposición (A3.1 = F1 – G1)	0.0	43,380.3	43,380.3
F1. Financiamiento con Fuente de Pago de Ingresos de Libre Disposición	0.0	43,380.3	43,380.3
G1. Amortización de la Deuda Pública con Gasto No Etiquetado			
B1. Gasto No Etiquetado (sin incluir Amortización de la Deuda Pública)	52,740.6	98,862.2	62,011.7
C1. Remanentes de Ingresos de Libre Disposición aplicados en el periodo			
V. Balance Presupuestario de Recursos Disponibles (V = A1 + A3.1 – B 1 + C1)	0.0	52,307.1	78,278.6
VI. Balance Presupuestario de Recursos Disponibles sin Financiamiento Neto (VI = V – A3.1)	0.0	8,926.8	34,898.3

Concepto	Estimado/ Aprobado	Devengado	Recaudado / Pagado
A2. Transferencias Federales Etiquetadas			
A3.2 Financiamiento Neto con Fuente de Pago de Transferencias Federales Etiquetadas (A3.2 = F2 – G2)	0.0	0.0	0.0
F2. Financiamiento con Fuente de Pago de Transferencias Federales Etiquetadas			
G2. Amortización de la Deuda Pública con Gasto Etiquetado			
B2. Gasto Etiquetado (sin incluir Amortización de la Deuda Pública)			
C2. Remanentes de Transferencias Federales Etiquetadas aplicados en el periodo			
VII. Balance Presupuestario de Recursos Etiquetados (VII = A2 + A3.2 – B2 + C2)	0.0	0.0	0.0
VIII. Balance Presupuestario de Recursos Etiquetados sin Financiamiento Neto (VIII = VII – A3.2)	0.0	0.0	0.0

Tecnológico de Estudios Superiores Huixquilucan
Estado Analítico de Ingresos Detallado - LDF
Del 1 de enero al 31 de Diciembre de 2016
(MILES DE PESOS)

Concepto	Ingreso					Diferencia
	Estimado	Ampliaciones/ (Reducciones)	Modificado	Devengado	Recaudado	
Ingresos de Libre Disposición						
A. Impuestos			0.0			0.0
B. Cuotas y Aportaciones de Seguridad Social			0.0			0.0
C. Contribuciones de Mejoras			0.0			0.0
D. Derechos			0.0			0.0
E. Productos	0.0	0.0	0.0	0.0		0.0
F. Aprovechamientos			0.0			0.0
G. Ingresos por Ventas de Bienes y Servicios	8,540.8	-8,540.8	0.0	0.0	0.0	0.0
H. Participaciones (H=h1+h2+h3+h4+h5+h6+h7+h8+h9+h10+h11)	0.0	0.0	0.0	0.0	0.0	0.0
h1) Fondo General de Participaciones			0.0			0.0
h2) Fondo de Fomento Municipal			0.0			0.0
h3) Fondo de Fiscalización y Recaudación			0.0			0.0
h4) Fondo de Compensación			0.0			0.0
h5) Fondo de Extracción de Hidrocarburos			0.0			0.0
h6) Impuesto Especial Sobre Producción y Servicios			0.0			0.0
h7) 0.136% de la Recaudación Federal Participable			0.0			0.0
h8) 3.17% Sobre Extracción de Petróleo			0.0			0.0
h9) Gasolinas y Diésel			0.0			0.0
h10) Fondo del Impuesto Sobre la Renta			0.0			0.0
h11) Fondo de Estabilización de los Ingresos de las Entidades Federativas			0.0			0.0
I. Incentivos Derivados de la Colaboración Fiscal (I=i1+i2+i3+i4+i5)	0.0	0.0	0.0	0.0	0.0	0.0
i1) Tenencia o Uso de Vehículos			0.0			0.0
i2) Fondo de Compensación ISAN			0.0			0.0
i3) Impuesto Sobre Automóviles Nuevos			0.0			0.0
i4) Fondo de Compensación de Repecos-Intermedios			0.0			0.0
i5) Otros Incentivos Económicos			0.0			0.0
J. Transferencias	44,199.8	10,216.0	54,415.8	58,739.5	58,739.5	-4,323.7
K. Convenios	0.0	0.0	0.0	0.0	0.0	0.0
k1) Otros Convenios y Subsidios			0.0			0.0
L. Otros Ingresos de Libre Disposición (L=l1+l2)	0.0	68,907.7	68,907.7	49,049.5	49,049.5	19,858.2
l1) Participaciones en Ingresos Locales			0.0			0.0
l2) Otros Ingresos de Libre Disposición		68,907.7	68,907.7	49,049.5	49,049.5	19,858.2
I. Total de Ingresos de Libre Disposición (I=A+B+C+D+E+F+G+H+I+J+K+L)	52,740.6	70,582.9	123,323.5	107,789.0	107,789.0	15,534.5
Ingresos Excedentes de Ingresos de Libre Disposición						0.0
Transferencias Federales Etiquetadas						
A. Aportaciones (A=a1+a2+a3+a4+a5+a6+a7+a8)	0.0	0.0	0.0	0.0	0.0	0.0
a1) Fondo de Aportaciones para la Nómina Educativa y Gasto Operativo	0.0	0.0	0.0	0.0	0.0	0.0
a2) Fondo de Aportaciones para los Servicios de Salud			0.0			0.0
a3) Fondo de Aportaciones para la Infraestructura Social			0.0			0.0
a4) Fondo de Aportaciones para el Fortalecimiento de los Municipios y de las Demarcaciones Territoriales del Distrito Federal			0.0			0.0
a5) Fondo de Aportaciones Múltiples			0.0			0.0
a6) Fondo de Aportaciones para la Educación Tecnológica y de Adultos			0.0			0.0
a7) Fondo de Aportaciones para la Seguridad Pública de los Estados y del Distrito Federal			0.0			0.0
a8) Fondo de Aportaciones para el Fortalecimiento de las Entidades Federativas			0.0			0.0
B. Convenios (B=b1+b2+b3+b4)	0.0	0.0	0.0	0.0	0.0	0.0
b1) Convenios de Protección Social en Salud			0.0			0.0
b2) Convenios de Descentralización			0.0			0.0
b3) Convenios de Reasignación			0.0			0.0
b4) Otros Convenios y Subsidios			0.0			0.0
C. Fondos Distintos de Aportaciones (C=c1+c2)	0.0	0.0	0.0	0.0	0.0	0.0
c1) Fondo para Entidades Federativas y Municipios Productores de Hidrocarburos			0.0			0.0
c2) Fondo Minero			0.0			0.0
D. Transferencias, Subsidios y Subvenciones, y Pensiones y Jubilaciones			0.0			0.0
E. Otras Transferencias Federales Etiquetadas			0.0			0.0
II. Total de Transferencias Federales Etiquetadas (II = A + B + C + D + E)	0.0	0.0	0.0	0.0	0.0	0.0
III. Ingresos Derivados de Financiamientos (III = A)	0.0	0.0	0.0	43,380.3	43,380.3	-43,380.3
A. Ingresos Derivados de Financiamientos	0.0	0.0	0.0	43,380.3	43,380.3	-43,380.3
IV. Total de Ingresos (IV = I + II + III)	52,740.6	70,582.9	123,323.5	151,169.3	151,169.3	-27,845.8
Datos Informativos						
1 Ingresos Derivados de Financiamientos con Fuente de Pago de Ingresos de Libre Disposición			0.0			0.0
2. Ingresos Derivados de Financiamientos con Fuente de Pago de Transferencias Federales Etiquetadas			0.0			0.0
3. Ingresos Derivados de Financiamientos (3 = 1 + 2)	0.0	0.0	0.0	0.0	0.0	0.0

Tecnológico de Estudios Superiores Huixquilucan
Estado Analítico del Ejercicio del Presupuesto de Egresos Detallado - LDF
Clasificación por Objeto del Gasto (Capítulo y Concepto)
Del 1 de enero al 31 de Diciembre de 2016
(MILES DE PESOS)

Concepto	Egresos					Subejercicio
	Aprobado	Ampliaciones/ (Reducciones)	Modificado	Devengado	Pagado	
I. Gasto No Etiquetado (I=A+B+C+D+E+F+G+H+I)	**52,740.6**	**70,582.9**	**123,323.5**	**98,862.2**	**62,011.7**	**24,461.3**
A. Servicios Personales (A=a1+a2+a3+a4+a5+a6+a7)	**37,961.8**	**1,267.9**	**39,229.7**	**27,787.8**	**27,787.8**	**11,441.9**
a1) Remuneraciones al Personal de Carácter Permanente	13,198.5	-293.8	12,904.7	9,168.5	9,168.5	3,736.2
a2) Remuneraciones al Personal de Carácter Transitorio	9,578.1	-35.1	9,543.0	6,355.2	6,355.2	3,187.8
a3) Remuneraciones Adicionales y Especiales	7,382.1	1,254.4	8,636.5	6,533.9	6,533.9	2,102.6
a4) Seguridad Social	5,091.4	100.1	5,191.5	3,708.2	3,708.2	1,483.3
a5) Otras Prestaciones Sociales y Económicas	2,547.8	170.7	2,718.5	1,986.1	1,986.1	732.4
a6) Previsiones	0.0	0.0	0.0	0.0	0.0	0.0
a7) Pago de Estímulos a Servidores Públicos	163.9	71.6	235.5	35.9	35.9	199.6
B. Materiales y Suministros (B=b1+b2+b3+b4+b5+b6+b7+b8+b9)	**5,104.0**	**1,207.9**	**6,311.9**	**4,500.1**	**4,500.1**	**1,811.8**
b1) Materiales de Administración, Emisión de Documentos y Artículos Oficiales	1,473.3	-12.2	1,461.1	1,178.5	1,178.5	282.6
b2) Alimentos y Utensilios	147.2	618.0	765.2	61.8	61.8	703.4
b3) Materias Primas y Materiales de Producción y Comercialización	51.5	0.0	51.5	14.4	14.4	37.1
b4) Materiales y Artículos de Construcción y de Reparación	788.0	547.3	1,335.3	1,133.1	1,133.1	202.2
b5) Productos Químicos, Farmacéuticos y de Laboratorio	962.6	24.0	986.6	905.7	905.7	80.9
b6) Combustibles, Lubricantes y Aditivos	454.8	-0.3	454.5	188.5	188.5	266.0
b7) Vestuario, Blancos, Prendas de Protección y Artículos Deportivos	501.3	-13.0	488.3	425.6	425.6	62.7
b8) Materiales y Suministros Para Seguridad	0.0	0.0	0.0	0.0	0.0	0.0
b9) Herramientas, Refacciones y Accesorios Menores	725.3	44.1	769.4	592.5	592.5	176.9
C. Servicios Generales (C=c1+c2+c3+c4+c5+c6+c7+c8+c9)	**7,951.1**	**4,237.4**	**12,188.5**	**9,797.7**	**5,888.6**	**2,390.8**
c1) Servicios Básicos	845.4	-7.4	838.0	423.2	423.2	414.8
c2) Servicios de Arrendamiento	0.0	0.0	0.0	0.0	0.0	0.0
c3) Servicios Profesionales, Científicos, Técnicos y Otros Servicios	4,048.9	3,955.0	8,003.9	7,020.5	3,111.4	983.4
c4) Servicios Financieros, Bancarios y Comerciales	565.3	62.1	627.4	468.7	468.7	158.7
c5) Servicios de Instalación, Reparación, Mantenimiento y Conservación	1,010.9	104.0	1,114.9	817.3	817.3	297.6
c6) Servicios de Comunicación Social y Publicidad	177.0	-8.9	168.1	52.9	52.9	115.2
c7) Servicios de Traslado y Viáticos	215.2	-4.6	210.6	25.9	25.9	184.7
c8) Servicios Oficiales	113.3	-43.4	69.9	22.9	22.9	47.0
c9) Otros Servicios Generales	975.1	180.6	1,155.7	966.3	966.3	189.4
D. Transferencias, Asignaciones, Subsidios y Otras Ayudas (D=d1+d2+d3+d4+d5+d6+d7+d8+d9)	**1,723.7**	**0.0**	**1,723.7**	**1,064.4**	**1,064.4**	**659.3**
d1) Transferencias Internas y Asignaciones al Sector Público			0.0			0.0
d2) Transferencias al Resto del Sector Público			0.0			0.0
d3) Subsidios y Subvenciones			0.0			0.0
d4) Ayudas Sociales	1,723.7		1,723.7	1,064.4	1,064.4	659.3
d5) Pensiones y Jubilaciones			0.0			0.0
d6) Transferencias a Fideicomisos, Mandatos y Otros Análogos			0.0			0.0
d7) Transferencias a la Seguridad Social			0.0			0.0
d8) Donativos			0.0			0.0
d9) Transferencias al Exterior			0.0			0.0
E. Bienes Muebles, Inmuebles e Intangibles (E=e1+e2+e3+e4+e5+e6+e7+e8+e9)	**0.0**	**5,495.6**	**5,495.6**	**2,052.2**	**2,052.2**	**3,443.4**
e1) Mobiliario y Equipo de Administración		3,257.2	3,257.2	1,186.4	1,186.4	2,070.8
e2) Mobiliario y Equipo Educacional y Recreativo		1,918.3	1,918.3	800.0	800.0	1,118.3
e3) Equipo e Instrumental Médico y de Laboratorio			0.0			0.0
e4) Vehículos y Equipo de Transporte			0.0			0.0
e5) Equipo de Defensa y Seguridad			0.0			0.0
e6) Maquinaria, Otros Equipos y Herramientas		139.1	139.1	0.0	0.0	139.1
e7) Activos Biológicos			0.0			0.0
e8) Bienes Inmuebles			0.0			0.0
e9) Activos Intangibles		181.0	181.0	65.8	65.8	115.2
F. Inversión Pública (F=f1+f2+f3)	**0.0**	**36,006.2**	**36,006.2**	**31,292.2**	**221.7**	**4,714.0**
f1) Obra Pública en Bienes de Dominio Público		36,006.2	36,006.2	31,292.2	221.7	4,714.0
f2) Obra Pública en Bienes Propios			0.0			0.0
f3) Proyectos Productivos y Acciones de Fomento			0.0			0.0
G. Inversiones Financieras y Otras Provisiones (G=g1+g2+g3+g4+g5+g6+g7)	**0.0**	**0.0**	**0.0**	**0.0**	**0.0**	**0.0**
g1) Inversiones Para el Fomento de Actividades Productivas			0.0			0.0
g2) Acciones y Participaciones de Capital			0.0			0.0
g3) Compra de Títulos y Valores			0.0			0.0
g4) Concesión de Préstamos			0.0			0.0
g5) Inversiones en Fideicomisos, Mandatos y Otros Análogos			0.0			0.0
Fideicomiso de Desastres Naturales (Informativo)			0.0			0.0
g6) Otras Inversiones Financieras			0.0			0.0
g7) Provisiones para Contingencias y Otras Erogaciones Especiales			0.0			0.0
H. Participaciones y Aportaciones (H=h1+h2+h3)	**0.0**	**0.0**	**0.0**	**0.0**	**0.0**	**0.0**
h1) Participaciones			0.0			0.0
h2) Aportaciones			0.0			0.0
h3) Convenios			0.0			0.0
I. Deuda Pública (I=i1+i2+i3+i4+i5+i6+i7)	**0.0**	**22,367.9**	**22,367.9**	**22,367.8**	**20,496.9**	**0.1**
i1) Amortización de la Deuda Pública			0.0			0.0
i2) Intereses de la Deuda Pública			0.0			0.0
i3) Comisiones de la Deuda Pública			0.0			0.0
i4) Gastos de la Deuda Pública			0.0			0.0
i5) Costo por Coberturas			0.0			0.0
i6) Apoyos Financieros			0.0			0.0
i7) Adeudos de Ejercicios Fiscales Anteriores (ADEFAS)		22,367.9	22,367.9	22,367.8	20,496.9	0.1

II. Gasto Etiquetado (II=A+B+C+D+E+F+G+H+I)	**0.0**	**0.0**	**0.0**	**0.0**	**0.0**	**0.0**
A. Servicios Personales (A=a1+a2+a3+a4+a5+a6+a7)	**0.0**	**0.0**	**0.0**	**0.0**	**0.0**	**0.0**
a1) Remuneraciones al Personal de Carácter Permanente			0.0			0.0
a2) Remuneraciones al Personal de Carácter Transitorio			0.0			0.0
a3) Remuneraciones Adicionales y Especiales			0.0			0.0
a4) Seguridad Social			0.0			0.0
a5) Otras Prestaciones Sociales y Económicas			0.0			0.0
a6) Previsiones			0.0			0.0
a7) Pago de Estímulos a Servidores Públicos			0.0			0.0
B. Materiales y Suministros (B=b1+b2+b3+b4+b5+b6+b7+b8+b9)	**0.0**	**0.0**	**0.0**	**0.0**	**0.0**	**0.0**
b1) Materiales de Administración, Emisión de Documentos y Artículos Oficiales			0.0			0.0
b2) Alimentos y Utensilios			0.0			0.0
b3) Materias Primas y Materiales de Producción y Comercialización			0.0			0.0
b4) Materiales y Artículos de Construcción y de Reparación			0.0			0.0
b5) Productos Químicos, Farmacéuticos y de Laboratorio			0.0			0.0
b6) Combustibles, Lubricantes y Aditivos			0.0			0.0
b7) Vestuario, Blancos, Prendas de Protección y Artículos Deportivos			0.0			0.0
b8) Materiales y Suministros Para Seguridad			0.0			0.0
b9) Herramientas, Refacciones y Accesorios Menores			0.0			0.0
C. Servicios Generales (C=c1+c2+c3+c4+c5+c6+c7+c8+c9)	**0.0**	**0.0**	**0.0**	**0.0**	**0.0**	**0.0**
c1) Servicios Básicos			0.0			0.0
c2) Servicios de Arrendamiento			0.0			0.0
c3) Servicios Profesionales, Científicos, Técnicos y Otros Servicios			0.0			0.0
c4) Servicios Financieros, Bancarios y Comerciales			0.0			0.0
c5) Servicios de Instalación, Reparación, Mantenimiento y Conservación			0.0			0.0
c6) Servicios de Comunicación Social y Publicidad			0.0			0.0
c7) Servicios de Traslado y Viáticos			0.0			0.0
c8) Servicios Oficiales			0.0			0.0
c9) Otros Servicios Generales			0.0			0.0
D. Transferencias, Asignaciones, Subsidios y Otras Ayudas (D=d1+d2+d3+d4+d5+d6+d7+d8+d9)	**0.0**	**0.0**	**0.0**	**0.0**	**0.0**	**0.0**
d1) Transferencias Internas y Asignaciones al Sector Público			0.0			0.0
d2) Transferencias al Resto del Sector Público			0.0			0.0
d3) Subsidios y Subvenciones			0.0			0.0
d4) Ayudas Sociales			0.0			0.0
d5) Pensiones y Jubilaciones			0.0			0.0
d6) Transferencias a Fideicomisos, Mandatos y Otros Análogos			0.0			0.0
d7) Transferencias a la Seguridad Social			0.0			0.0
d8) Donativos			0.0			0.0
d9) Transferencias al Exterior			0.0			0.0
E. Bienes Muebles, Inmuebles e Intangibles (E=e1+e2+e3+e4+e5+e6+e7+e8+e9)	**0.0**	**0.0**	**0.0**	**0.0**	**0.0**	**0.0**
e1) Mobiliario y Equipo de Administración			0.0			0.0
e2) Mobiliario y Equipo Educacional y Recreativo			0.0			0.0
e3) Equipo e Instrumental Médico y de Laboratorio			0.0			0.0
e4) Vehículos y Equipo de Transporte			0.0			0.0
e5) Equipo de Defensa y Seguridad			0.0			0.0
e6) Maquinaria, Otros Equipos y Herramientas			0.0			0.0
e7) Activos Biológicos			0.0			0.0
e8) Bienes Inmuebles			0.0			0.0
e9) Activos Intangibles			0.0			0.0
F. Inversión Pública (F=f1+f2+f3)	**0.0**	**0.0**	**0.0**	**0.0**	**0.0**	**0.0**
f1) Obra Pública en Bienes de Dominio Público			0.0			0.0
f2) Obra Pública en Bienes Propios			0.0			0.0
f3) Proyectos Productivos y Acciones de Fomento			0.0			0.0
G. Inversiones Financieras y Otras Provisiones (G=g1+g2+g3+g4+g5+g6+g7)	**0.0**	**0.0**	**0.0**	**0.0**	**0.0**	**0.0**
g1) Inversiones Para el Fomento de Actividades Productivas			0.0			0.0
g2) Acciones y Participaciones de Capital			0.0			0.0
g3) Compra de Títulos y Valores			0.0			0.0
g4) Concesión de Préstamos			0.0			0.0
g5) Inversiones en Fideicomisos, Mandatos y Otros Análogos			0.0			0.0
Fideicomiso de Desastres Naturales (Informativo)			0.0			0.0
g6) Otras Inversiones Financieras			0.0			0.0
g7) Provisiones para Contingencias y Otras Erogaciones Especiales			0.0			0.0
H. Participaciones y Aportaciones (H=h1+h2+h3)	**0.0**	**0.0**	**0.0**	**0.0**	**0.0**	**0.0**
h1) Participaciones			0.0			0.0
h2) Aportaciones			0.0			0.0
h3) Convenios			0.0			0.0
I. Deuda Pública (I=i1+i2+i3+i4+i5+i6+i7)	**0.0**	**0.0**	**0.0**	**0.0**	**0.0**	**0.0**
i1) Amortización de la Deuda Pública			0.0			0.0
i2) Intereses de la Deuda Pública			0.0			0.0
i3) Comisiones de la Deuda Pública			0.0			0.0
i4) Gastos de la Deuda Pública			0.0			0.0
i5) Costo por Coberturas			0.0			0.0
i6) Apoyos Financieros			0.0			0.0
i7) Adeudos de Ejercicios Fiscales Anteriores (ADEFAS)			0.0			0.0
III. Total de Egresos (III = I + II)	**52,740.6**	**70,582.9**	**123,323.5**	**98,862.2**	**62,011.7**	**24,461.3**

Tecnológico de Estudios Superiores Huixquilucan

Estado Analítico del Ejercicio del Presupuesto de Egresos Detallado - LDF

Clasificación Administrativa

Del 1 de enero al 31 de Diciembre de 2016

(MILES DEPESOS)

Concepto (c)	Egresos					Subejercicio
	Aprobado	Ampliaciones/ (Reducciones)	Modificado	Devengado	Pagado	
I. Gasto No Etiquetado (I=A+B+C+D+E+F+G+H)	52,740.6	70,582.9	123,323.5	98,862.2	62,011.7	24,461.3
Tecnológico de Estudios Superiores de Huixquilucan	52,740.6	70,582.9	123,323.5	98,862.2	62,011.7	24,461.3
B. Dependencia o Unidad Administrativa 2			0.0			0.0
C. Dependencia o Unidad Administrativa 3			0.0			0.0
D. Dependencia o Unidad Administrativa 4			0.0			0.0
E. Dependencia o Unidad Administrativa 5			0.0			0.0
F. Dependencia o Unidad Administrativa 6			0.0			0.0
G. Dependencia o Unidad Administrativa 7			0.0			0.0
H. Dependencia o Unidad Administrativa xx			0.0			0.0
II. Gasto Etiquetado (II=A+B+C+D+E+F+G+H)	0.0	0.0	0.0	0.0	0.0	0.0
A. Dependencia o Unidad Administrativa 1			0.0			0.0
B. Dependencia o Unidad Administrativa 2			0.0			0.0
C. Dependencia o Unidad Administrativa 3			0.0			0.0
D. Dependencia o Unidad Administrativa 4			0.0			0.0
E. Dependencia o Unidad Administrativa 5			0.0			0.0
F. Dependencia o Unidad Administrativa 6			0.0			0.0
G. Dependencia o Unidad Administrativa 7			0.0			0.0
H. Dependencia o Unidad Administrativa xx			0.0			0.0
III. Total de Egresos (III = I + II)	52,740.6	70,582.9	123,323.5	98,862.2	62,011.7	24,461.3

Tecnológico de Estudios Superiores Huixquilucan

Estado Analítico del Ejercicio del Presupuesto de Egresos Detallado - LDF

Clasificación Funcional (Finalidad y Función)

Del 1 de enero Al 31 de Diciembre de 2016 (b)

(MILES DE PESOS)

Concepto (c)	Egresos					Subejercicio (e)
	Aprobado (d)	Ampliaciones/ (Reducciones)	Modificado	Devengado	Pagado	
I. Gasto No Etiquetado (I=A+B+C+D)	**52,740.6**	**70,582.9**	**123,323.5**	**98,862.2**	**62,011.7**	**24,461.3**
A. Gobierno (A=a1+a2+a3+a4+a5+a6+a7+a8)	**0.0**	**0.0**	**0.0**	**0.0**	**0.0**	**0.0**
a1) Legislación			0.0			0.0
a2) Justicia			0.0			0.0
a3) Coordinación de la Política de Gobierno			0.0			0.0
a4) Relaciones Exteriores			0.0			0.0
a5) Asuntos Financieros y Hacendarios			0.0			0.0
a6) Seguridad Nacional			0.0			0.0
a7) Asuntos de Orden Público y de Seguridad Interior			0.0			0.0
a8) Otros Servicios Generales			0.0			0.0
B. Desarrollo Social (B=b1+b2+b3+b4+b5+b6+b7)	**52,740.6**	**48,215.0**	**100,955.6**	**76,494.4**	**41,514.8**	**24,461.2**
b1) Protección Ambiental			0.0			0.0
b2) Vivienda y Servicios a la Comunidad			0.0			0.0
b3) Salud			0.0			0.0
b4) Recreación, Cultura y Otras Manifestaciones Sociales			0.0			0.0
b5) Educación	52,740.6	48,215.0	100,955.6	76,494.4	41,514.8	24,461.2
b6) Protección Social			0.0			0.0
b7) Otros Asuntos Sociales			0.0			0.0
C. Desarrollo Económico (C=c1+c2+c3+c4+c5+c6+c7+c8+c9)	**0.0**	**0.0**	**0.0**	**0.0**	**0.0**	**0.0**
c1) Asuntos Económicos, Comerciales y Laborales en General			0.0			0.0
c2) Agropecuaria, Silvicultura, Pesca y Caza			0.0			0.0
c3) Combustibles y Energía			0.0			0.0
c4) Minería, Manufacturas y Construcción			0.0			0.0
c5) Transporte			0.0			0.0
c6) Comunicaciones			0.0			0.0
c7) Turismo			0.0			0.0
c8) Ciencia, Tecnología e Innovación			0.0			0.0
c9) Otras Industrias y Otros Asuntos Económicos			0.0			0.0
D. Otras No Clasificadas en Funciones Anteriores (D=d1+d2+d3+d4)	**0.0**	**22,367.9**	**22,367.9**	**22,367.8**	**20,496.9**	**0.1**
d1) Transacciones de la Deuda Publica / Costo Financiero de la Deuda			0.0			0.0
d2) Transferencias, Participaciones y Aportaciones Entre Diferentes Niveles y Ordenes de Gobierno			0.0			0.0
d3) Saneamiento del Sistema Financiero			0.0			0.0
d4) Adeudos de Ejercicios Fiscales Anteriores		22,367.9	22,367.9	22,367.8	20,496.9	0.1
II. Gasto Etiquetado (II=A+B+C+D)	**0.0**	**0.0**	**0.0**	**0.0**	**0.0**	**0.0**
A. Gobierno (A=a1+a2+a3+a4+a5+a6+a7+a8)	**0.0**	**0.0**	**0.0**	**0.0**	**0.0**	**0.0**
a1) Legislación			0.0			0.0
a2) Justicia			0.0			0.0
a3) Coordinación de la Política de Gobierno			0.0			0.0
a4) Relaciones Exteriores			0.0			0.0
a5) Asuntos Financieros y Hacendarios			0.0			0.0
a6) Seguridad Nacional			0.0			0.0
a7) Asuntos de Orden Público y de Seguridad Interior			0.0			0.0
a8) Otros Servicios Generales			0.0			0.0
B. Desarrollo Social (B=b1+b2+b3+b4+b5+b6+b7)	**0.0**	**0.0**	**0.0**	**0.0**	**0.0**	**0.0**
b1) Protección Ambiental			0.0			0.0
b2) Vivienda y Servicios a la Comunidad			0.0			0.0
b3) Salud			0.0			0.0
b4) Recreación, Cultura y Otras Manifestaciones Sociales			0.0			0.0
b5) Educación			0.0			0.0
b6) Protección Social			0.0			0.0
b7) Otros Asuntos Sociales			0.0			0.0
C. Desarrollo Económico (C=c1+c2+c3+c4+c5+c6+c7+c8+c9)	**0.0**	**0.0**	**0.0**	**0.0**	**0.0**	**0.0**
c1) Asuntos Económicos, Comerciales y Laborales en General			0.0			0.0
c2) Agropecuaria, Silvicultura, Pesca y Caza			0.0			0.0
c3) Combustibles y Energía			0.0			0.0
c4) Minería, Manufacturas y Construcción			0.0			0.0
c5) Transporte			0.0			0.0
c6) Comunicaciones			0.0			0.0
c7) Turismo			0.0			0.0
c8) Ciencia, Tecnología e Innovación			0.0			0.0
c9) Otras Industrias y Otros Asuntos Económicos			0.0			0.0
D. Otras No Clasificadas en Funciones Anteriores (D=d1+d2+d3+d4)	**0.0**	**0.0**	**0.0**	**0.0**	**0.0**	**0.0**
d1) Transacciones de la Deuda Publica / Costo Financiero de la Deuda			0.0			0.0
d2) Transferencias, Participaciones y Aportaciones Entre Diferentes Niveles y Ordenes de Gobierno			0.0			0.0
d3) Saneamiento del Sistema Financiero			0.0			0.0
d4) Adeudos de Ejercicios Fiscales Anteriores			0.0			0.0
III. Total de Egresos (III = I + II)	**52,740.6**	**70,582.9**	**123,323.5**	**98,862.2**	**62,011.7**	**24,461.3**

Tecnológico de Estudios Superiores Huixquilucan

Estado Analítico del Ejercicio del Presupuesto de Egresos Detallado - LDF

Clasificación de Servicios Personales por Categoría

Del 1 de enero al 31 de Diciembre de 2016

(MILES DE PESOS)

Concepto (c)	Egresos					Subejercicio
	Aprobado	Ampliaciones/ (Reducciones)	Modificado	Devengado	Pagado	
I. Gasto No Etiquetado (I=A+B+C+D+E+F)	**37,961.8**	**1,267.9**	**39,229.7**	**27,787.8**	**27,787.8**	**11,441.9**
A. Personal Administrativo y de Servicio Público	37,961.8	1,267.9	39,229.7	27,787.8	27,787.8	11,441.9
B. Magisterio			0.0			0.0
C. Servicios de Salud (C=c1+c2)	0.0	0.0	0.0	0.0	0.0	0.0
c1) Personal Administrativo			0.0			0.0
c2) Personal Médico, Paramédico y afín			0.0			0.0
D. Seguridad Pública			0.0			0.0
E. Gastos asociados a la implementación de nuevas leyes federales o reformas a las mismas (E = e1 + e2)	0.0	0.0	0.0	0.0	0.0	0.0
e1) Nombre del Programa o Ley 1			0.0			0.0
e2) Nombre del Programa o Ley 2			0.0			0.0
F. Sentencias laborales definitivas			0.0			0.0
II. Gasto Etiquetado (II=A+B+C+D+E+F)	**0.0**	**0.0**	**0.0**	**0.0**	**0.0**	**0.0**
A. Personal Administrativo y de Servicio Público			0.0			0.0
B. Magisterio			0.0			0.0
C. Servicios de Salud (C=c1+c2)	0.0	0.0	0.0	0.0	0.0	0.0
c1) Personal Administrativo			0.0			0.0
c2) Personal Médico, Paramédico y afín			0.0			0.0
D. Seguridad Pública			0.0			0.0
E. Gastos asociados a la implementación de nuevas leyes federales o reformas a las mismas (E = e1 + e2)	0.0	0.0	0.0	0.0	0.0	0.0
e1) Nombre del Programa o Ley 1			0.0			0.0
e2) Nombre del Programa o Ley 2			0.0			0.0
F. Sentencias laborales definitivas			0.0			0.0
III. Total del Gasto en Servicios Personales (III = I + II)	**37,961.8**	**1,267.9**	**39,229.7**	**27,787.8**	**27,787.8**	**11,441.9**