Universidad Politécnica de Texcoco

UPTEX

CONTENIDO PÁGINA

I. INFORMACIÓN CONTABLE

ESTADO DE SITUACIÓN FINANCIERA 5

ESTADO DE ACTIVIDADES 6

ESTADO DE VARIACIÓN EN LA HACIENDA PÚBLICA 7

ESTADO DE CAMBIOS EN LA SITUACIÓN FINANCIERA 8

ESTADO DE FLUJOS DE EFECTIVO 9

ESTADO ANALÍTICO DEL ACTIVO 10

ESTADO ANALÍTICO DE LA DEUDA Y OTROS PASIVOS 11

NOTAS A LOS ESTADOS FINANCIEROS 12

II. INFORMACIÓN PRESUPUESTARIA 27

III. INFORMACIÓN PROGRAMÁTICA 41

IV. ANEXOS ESTABLECIDOS EN DIFERENTES ORDENAMIENTOS 51

V. FORMATOS PARA EL CUMPLIMIENTO DE LA LEY DE DISCIPLINA FINANCIERA DE LAS ENTIDADES FEDERATIVAS Y LOS MUNICIPIOS 55

Universidad Politécnica de Texcoco
Estado de Situación Financiera
Al 31 de diciembre de 2016 y 2015
(Miles de Pesos)

CONCEPTO	Año 2016	Año 2015
ACTIVO		
Activo Circulante		
Efectivo y Equivalentes	1,147.2	803.4
Derechos a Recibir Efectivo o Equivalentes	3,121.2	10,437.7
Derechos a Recibir Bienes o Servicios	.0	1,228.1
Inventarios		
Almacenes		
Estimación por Pérdida o Deterioro de Activos Circulantes		
Otros Activos Circulantes		
Total de Activos Circulantes	**4,268.4**	**12,469.2**
Activo No Circulante		
Inversiones Financieras a Largo Plazo		
Derechos a Recibir Efectivo o Equivalentes a Largo Plazo		
Bienes Inmuebles, Infraestructura y Construcciones en Proceso	33,402.7	37,000.0
Bienes Muebles	13,401.8	8,970.9
Activos Intangibles		
Depreciación, Deterioro y Amortización Acumulada de Bienes	-3,941.3	-1,594.8
Activos Diferidos		
Estimación por Pérdida o Deterioro de Activos no Circulantes		
Otros Activos no Circulantes	28.0	
Total de Activos No Circulantes	**42,891.2**	**44,376.1**
Total del Activo	**47,159.6**	**56,845.3**

CONCEPTO	Año 2016	Año 2015
PASIVO		
Pasivo Circulante		
Cuentas por Pagar a Corto Plazo	2,667.7	11,550.9
Documentos por Pagar a Corto Plazo		
Porción a Corto Plazo de la Deuda Pública a Largo Plazo		
Títulos y Valores a Corto Plazo		
Pasivos Diferidos a Corto Plazo		
Fondos y Bienes de Terceros en Garantía y/o Administración a Corto Plazo		
Provisiones a Corto Plazo		
Otros Pasivos a Corto Plazo		
Total de Pasivos Circulantes	**2,667.7**	**11,550.9**
Pasivo No Circulante		
Cuentas por Pagar a Largo Plazo		
Documentos por Pagar a Largo Plazo		
Deuda Pública a Largo Plazo		
Pasivos Diferidos a Largo Plazo		
Fondos y Bienes de Terceros en Garantía y/o en Administración a Largo Plazo		
Provisiones a Largo Plazo		
Total de Pasivos No Circulantes	**.0**	**.0**
Total del Pasivo	**2,667.7**	**11,550.9**
HACIENDA PÚBLICA/ PATRIMONIO		
Hacienda Pública/Patrimonio Contribuido	**.0**	**.0**
Aportaciones		
Donaciones de Capital		
Actualización de la Hacienda Pública / Patrimonio		
Hacienda Pública/Patrimonio Generado	**44,491.9**	**45,294.4**
Resultados del Ejercicio (Ahorro / Desahorro)	-802.5	298.8
Resultados de Ejercicios Anteriores	45,294.4	44,995.6
Revalúos		
Reservas		
Rectificaciones de Resultados de Ejercicios Anteriores		
Exceso o Insuficiencia en la Actualización de la Hacienda Pública/Patrimonio	**.0**	**.0**
Resultado por Posición Monetaria		
Resultado por Tenencia de Activos no Monetarios		
Total Hacienda Pública/ Patrimonio	**44,491.9**	**45,294.4**
Total del Pasivo y Hacienda Pública / Patrimonio	**47,159.6**	**56,845.3**

Universidad Politécnica de Texcoco
Estado de Actividades
Del 1 de Enero al 31 de Diciembre de 2016 y 2015
(Miles de Pesos)

Concepto	2016	2015
INGRESOS Y OTROS BENEFICIOS		
Ingresos de la Gestión	**.0**	**.0**
Impuestos		
Cuotas y Aportaciones de Seguridad Social		
Contribuciones de Mejoras		
Derechos		
Productos de Tipo Corriente		
Aprovechamientos de Tipo Corriente		
Ingresos por Venta de Bienes y Servicios	.0	
Ingresos no Comprendidos en las Fracciones de la Ley de Ingresos Causados en Ejercicios Fiscales Anteriores Pendientes de Liquidación o Pago		
Participaciones, Aportaciones, Transferencias, Asignaciones, Subsidios y Otras Ayudas	**25,657.2**	**20,821.5**
Participaciones y Aportaciones		
Transferencia, Asignaciones, Subsidios y Otras Ayudas	25,657.2	20,821.5
Otros Ingresos y Beneficios	**677.3**	**665.2**
Ingresos Financieros	277.3	584.8
Incremento por Variación de Inventarios		
Disminución del Exceso de Estimaciones por Pérdida o Deterioro u Obsolescencia		
Disminución del Exceso de Provisiones		
Otros Ingresos y Beneficios Varios	400.0	80.4
Total de Ingresos y Otros Beneficios	**26,334.5**	**21,486.7**
GASTOS Y OTRAS PÉRDIDAS		
Gastos de Funcionamiento	**21,849.8**	**19,957.8**
Servicios Personales	13,645.3	12,776.4
Materiales y Suministros	1,976.7	2,484.6
Servicios Generales	6,227.8	4,696.8
Transferencia, Asignaciones, Subsidios y Otras Ayudas	**1,171.2**	**485.7**
Transferencias Internas y Asignaciones al Sector Público		
Transferencias al Resto del Sector Público		
Subsidios y Subvenciones		164.0
Ayudas Sociales	1,171.2	321.7
Pensiones y Jubilaciones		
Transferencias a Fideicomisos, Mandatos y Contratos Análogos		
Transferencias a la Seguridad Social		
Donativos		
Transferencias al Exterior		
Participaciones y Aportaciones	**.0**	**.0**
Participaciones		
Aportaciones		
Convenios		
Intereses, Comisiones y Otros Gastos de la Deuda Pública	**.0**	**.0**
Intereses de la Deuda Pública		
Comisiones de la Deuda Pública		
Gastos de la Deuda Pública		
Costo por Coberturas		
Apoyos Financieros		
Otros Gastos y Pérdidas Extraordinarias	**3,853.2**	**744.4**
Estimaciones, Depreciaciones, Deterioros, Obsolescencia y Amortizaciones	2,346.5	714.6
Provisiones		
Disminución de Inventarios		
Aumento por Insuficiencia de Estimaciones por Pérdida o Deterioro y Obsolescencia		
Aumento por Insuficiencia de Provisiones		
Otros Gastos	1,506.7	29.8
Inversión Pública	**262.8**	**.0**
Inversión Pública no Capitalizable	262.8	
Total de Gastos y Otras Pérdidas	**27,137.0**	**21,187.9**
Resultados del Ejercicio (Ahorro/Desahorro)	**-802.5**	**298.8**

Universidad Politécnica de Texcoco
Estado de Variación en la Hacienda Pública
Del 1 de enero al 31 de diciembre de 2016
(Miles de pesos)

Concepto	Hacienda Pública/Patrimonio Contribuido	Hacienda Pública/Patrimonio Generado de Ejercicios Anteriores	Hacienda Pública/Patrimonio Generado del Ejercicio	Ajustes por Cambios de Valor	TOTAL
Rectificaciones de Resultados de Ejercicios Anteriores					**.0**
Patrimonio Neto Inicial Ajustado del Ejercicio 2015	**.0**			**.0**	**.0**
Aportaciones					.0
Donaciones de Capital					.0
Actualización de la Hacienda Pública/Patrimonio					.0
Variaciones de la Hacienda Pública/Patrimonio Neto del Ejercicio 2015		**44,995.6**	**298.8**	**.0**	**45,294.4**
Resultados del Ejercicio (Ahorro/Desahorro)			298.8		**298.8**
Resultados de Ejercicios Anteriores		44,995.6			**44,995.6**
Revalúos					**.0**
Reservas					**.0**
Hacienda Pública/Patrimonio Neto Final del Ejercicio 2015	**.0**	**44,995.6**	**298.8**	**.0**	**45,294.4**
Cambios en la Hacienda Pública/Patrimonio Neto del Ejercicio 2016	**.0**			**.0**	**.0**
Aportaciones					**.0**
Donaciones de Capital					**.0**
Actualización de la Hacienda Pública/Patrimonio					**.0**
Variaciones de la Hacienda Pública/Patrimonio Neto del Ejercicio 2016		**298.8**	**-802.5**	**.0**	**-503.7**
Resultados del Ejercicio (Ahorro/Desahorro)			-802.5		**-802.5**
Resultados de Ejercicios Anteriores		298.8			**298.8**
Revalúos					**.0**
Reservas					**.0**
Saldo Neto en la Hacienda Pública /Patrimonio 2016	**.0**	**45,294.4**	**-802.5**	**.0**	**44,491.9**

Universidad Politécnica de Texcoco
Estado de Cambios en la Situación Financiera
Del 1 de Enero al 31 de Diciembre de 2016
(Miles de Pesos)

Concepto	Origen	Aplicación
ACTIVO	**14,488.4**	**4,802.7**
Activo Circulante	**8,544.6**	**343.8**
Efectivo y Equivalentes		343.8
Derechos a Recibir Efectivo o Equivalentes	7,316.5	
Derechos a Recibir Bienes o Servicios	1,228.1	
Inventarios		
Almacenes		
Estimación por Pérdida o Deterioro de Activos Circulantes		
Otros Activos Circulantes		
Activo No circulante	**5,943.8**	**4,458.9**
Inversiones Financieras a Largo Plazo		
Derechos a Recibir Efectivo o Equivalentes a Largo Plazo		
Bienes Inmuebles, Infraestructura y Construcciones en Proceso	3,597.3	
Bienes Muebles		4,430.9
Activos Intangibles		
Depreciación, Deterioro y Amortización Acumulada de Bienes	2,346.5	
Activos Diferidos		
Estimación por Pérdida o Deterioro de Activos no Circulantes		
Otros Activos no Circulantes	.0	28.0
PASIVO	**.0**	**8,883.2**
Pasivo Circulante	**.0**	**8,883.2**
Cuentas por Pagar a Corto Plazo		8,883.2
Documentos por Pagar a Corto Plazo		
Porción a Corto Plazo de la Deuda Pública a Largo Plazo		
Títulos y Valores a Corto Plazo		
Pasivos Diferidos a Corto Plazo		
Fondos y Bienes de Terceros en Garantía y/o Administración a Corto		
Provisiones a Corto Plazo		
Otros Pasivos a Corto Plazo		
Pasivo No Circulante	**.0**	**.0**
Cuentas por Pagar a Largo Plazo		
Documentos por Pagar a Largo Plazo		
Deuda Pública a Largo Plazo		
Pasivos Diferidos a Largo Plazo		
Fondos y Bienes de Terceros en Garantía y/o en Administración a		
Provisiones a Largo Plazo		
HACIENDA PÚBLICA/PATRIMONIO	**298.8**	**1,101.3**
Hacienda Pública/Patrimonio Contribuido	**.0**	**.0**
Aportaciones		
Donaciones de Capital		
Actualización de la Hacienda Pública/Patrimonio		
Hacienda Pública/Patrimonio Generado	**298.8**	**1,101.3**
Resultados del Ejercicio (Ahorro/Desahorro)		1,101.3
Resultados de Ejercicios Anteriores	298.8	
Revalúos		
Reservas		
Rectificaciones de Resultados de Ejercicios Anteriores		
Exceso o insuficiencia en la Actualización de la Hacienda	**.0**	**.0**
Resultado por Posición Monetaria		
Resultado por Tenencia de Activos no Monetarios		

Universidad Pólitécnica de Texcoco
Estado de Flujos de Efectivo
Del 1 de Enero al 31 de Diciembre de 2016 y 2015
(Miles de Pesos)

Concepto	2016	2015
Flujos de Efectivo de las Actividades de Operación		
Origen	**26,334.5**	**21,486.7**
Impuestos		
Cuotas y Aportaciones de Seguridad Social		
Contribuciones de Mejoras		
Derechos		
Productos de Tipo Corriente	400.0	
Aprovechamientos de Tipo Corriente		
Ingresos por Venta de Bienes y Servicios		
Ingresos no Comprendidos en las Fracciones de la Ley de Ingresos		
Participaciones y Aportaciones		
Transferencias, Asignaciones y Subsidios y Otras Ayudas	25,657.2	20,821.5
Otros Orígenes de Operación	277.3	665.2
Aplicación	**27,137.0**	**21,187.9**
Servicios Personales	13,645.3	12,776.4
Materiales y Suministros	1,976.7	2,484.6
Servicios Generales	6,227.8	4,696.8
Transferencias Internas y Asignaciones al Sector Público		
Transferencias al Resto del Sector Público		
Subsidios y Subvenciones		164.0
Ayudas Sociales	1,171.2	321.7
Pensiones y Jubilaciones		
Transferencias a Fideicomisos, Mandatos y Contratos Análogos		
Transferencias a la Seguridad Social		
Donativos		
Transferencias al Exterior		
Participaciones		
Aportaciones		
Convenios		
Otras Aplicaciones de Operación	4,116.0	744.4
Flujos Netos de Efectivo por Actividades de Operación	**-802.5**	**298.8**
Flujos de Efectivo de las Actividades de Inversión		
Origen	**14,488.4**	**714.6**
Bienes Inmuebles, Infraestructura y Construcciones en Proceso	5,943.8	714.6
Bienes Muebles		
Otros Orígenes de Inversión	8,544.6	
Aplicación	**4,458.9**	**1,983.2**
Bienes Inmuebles, Infraestructura y Construcciones en Proceso		
Bienes Muebles	4,430.9	755.1
Otras Aplicaciones de Inversión	28.0	1,228.1
Flujos Netos de Efectivo por Actividades de Inversión	**10,029.5**	**-1,268.6**
Flujo de Efectivo de las Actividades de Financiamiento		
Origen	**.0**	**10,846.1**
Endeudamiento Neto		
Interno		
Externo		
Otros Orígenes de Financiamiento		10,846.1
Aplicación	**8,883.2**	**28,026.2**
Servicios de la Deuda		
Interno		
Externo		
Otros Aplicaciones de Financiamiento	8,883.2	28,026.2
Flujos Netos de Efectivo por Actividades de Financiamiento	**-8,883.2**	**-17,180.1**
Incremento/Disminución Neta en el Efectivo y Equivalentes al Efectivo	**343.8**	**-18,149.9**
Efectivo y Equivalentes al Efectivo al Inicio del Ejercicio	803.4	18,953.3
Efectivo y Equivalentes al Efectivo al Final del Ejercicio	**1,147.2**	**803.4**

Universidad Politécnica de Texcoco
Estado Analítico del Activo
Del 1 de enero al 31 de diciembre de 2016
(Miles de Pesos)

Concepto	Saldo Inicial	Cargos del Período	Abonos del Período	Saldo Final	Variación del Período
	1	2	3	4 =(1+2-3)	(4-1)
ACTIVO	**56,845.3**	**128,961.0**	**138,646.7**	**47,159.6**	**-9,685.7**
Activo Circulante	**12,469.2**	**91,099.4**	**99,300.2**	**4,268.4**	**-8,200.8**
Efectivo y Equivalentes	803.4	64,503.7	64,159.9	1,147.2	343.8
Derechos a Recibir Efectivo o Equivalentes	10,437.7	26,595.7	33,912.2	3,121.2	-7,316.5
Derechos a Recibir Bienes o Servicios	1,228.1	.0	1,228.1	.0	-1,228.1
Inventarios				.0	.0
Almacenes				.0	.0
Estimación por Pérdida o Deterioro de Activos Circulantes				.0	.0
Otros Activos Circulantes				.0	.0
Activo No Circulante	**44,376.1**	**37,861.6**	**39,346.5**	**42,891.2**	**-1,484.9**
Inversiones Financieras a Largo Plazo				.0	.0
Derechos a Recibir Efectivo o Equivalentes a Largo Plazo				.0	.0
Bienes Inmuebles, Infraestructura y Construcciones en Proceso	37,000.0	33,402.7	37,000.0	33,402.7	-3,597.3
Bienes Muebles	8,970.9	4,430.9	.0	13,401.8	4,430.9
Activos Intangibles				.0	.0
Depreciación, Deterioro y Amortización Acumulada de Bienes	-1,594.8	.0	2,346.5	-3,941.3	-2,346.5
Activos Diferidos				.0	.0
Estimación por Pérdida o Deterioro de Activos no Circulantes				.0	.0
Otros Activos no Circulantes	.0	28.0	.0	28.0	28.0

Universidad Politécnica de Texcoco
Estado Analítico de la Deuda y Otros Pasivos
Del 1 de enero al 31 de diciembre de 2016
(Miles de Pesos)

Denominación de las Deudas	Moneda de Contratación	Institución o País Acreedor	Saldo Inicial del Período	Saldo Final del Período
DEUDA PÚBLICA				
Corto Plazo				
Deuda Interna			.0	.0
Instituciones de Crédito				
Títulos y Valores				
Arrendamientos Financieros				
Deuda Externa			.0	.0
Organismos Financieros Internacionales				
Deuda Bilateral				
Títulos y Valores				
Arrendamientos Financieros				
Subtotal a Corto Plazo			*.0*	*.0*
Largo Plazo				
Deuda Interna			.0	.0
Instituciones de Crédito				
Títulos y Valores				
Arrendamientos Financieros				
Deuda Externa			.0	.0
Organismos Financieros Internacionales				
Deuda Bilateral				
Títulos y Valores				
Arrendamientos Financieros				
Subtotal a Largo Plazo			*.0*	*.0*
Otros Pasivos			11,550.9	2,667.7
Total de Deuda y Otros Pasivos			*11,550.9*	*2,667.7*

NOTAS A LOS ESTADOS FINANCIEROS
NOTAS DE DESGLOSE

1. ESTADO DE SITUACIÓN FINANCIERA

ACTIVO

- **Efectivo y Equivalentes**

El efectivo y las inversiones en valores negociables, se encuentran representados principalmente por las cuentas de cheques bancarias y por inversiones a corto plazo en instituciones financieras.

Los intereses que generan las cuentas aperturadas en instituciones bancarias se registran como ingresos propios en el rubro de productos financieros.

El saldo de este rubro se integra de la siguiente manera:

Efectivo y Equivalentes	2016	2015
Cta. 427 Recursos Estatales Bancomer	203.7	90.4
Cta. 940 Recursos Federales Bancomer	9.5	59.2
Cta. 273 Recursos Propios Bancomer	136.0	405.1
Cta. 734 Recursos FAM 2014 Bancomer	569.2	6.9
Cta. 696 Recursos FAM 2012 Bancomer	65.3	6.9
Cta. 246 Programa Sedesol 2015 Bancomer	-	9.9
Cta. 789 Prodep Bancomer 2014	-	225.0
Cta. 526 Prodep Bancomer 2015	163.5	0.0
Total de Efectivo y Equivalentes	**1,147.2**	**803.4**

- **Derechos a Recibir Efectivo o Equivalentes**

El saldo de esta cuenta por 3 millones 121.2 miles de pesos está representado por las Inversiones a corto plazo y las ministraciones que se encuentran pendientes de recibir por parte del Gobierno Estatal, Gobierno Federal y Deudores Diversos al cierre del ejercicio.

Derechos a Recibir Efectivo y Equivalentes	2016	2015
Inversiones Financieras a Corto Plazo	0	9,861.3
Cuentas por Cobrar a Corto Plazo	3,118.0	571.4
Deudores por Cobrar a Corto Plazo	3.2	5.0
Total Derechos a Recibir Efectivo y Equivalentes	**3,121.2**	**10,437.7**

- **Inversiones Financieras de Corto Plazo**

Las inversiones al 31 de Diciembre de 2016 y 2015, se integran por la cuenta de Inversiones Financieras de Corto Plazo que está integrada de la manera siguiente:

Inversiones Financieras	2016	2015
CTA. 304 Bancomer	0	2.0
CTA. 204 Bancomer	0	2.4
CTA. 026 Bancomer	0	339.6
CTA. 600 Bancomer	0	4,277.8
CTA. 077 Bancomer	0	3,019.7
CTA. 042 Bancomer	0	2,219.8
Total Inversiones Financieras a corto plazo	**0**	**9,861.3**

- **Bienes Inmuebles, Infraestructura y Construcción en Proceso**

Este rubro corresponde a la construcción en proceso de las unidades del Edificio de Biblioteca y el Edificio de Laboratorios y Talleres por 33 millones 402.7 miles de pesos, la diferencia 3,597.3 miles de pesos corresponde a la parte de equipamiento de los edificios de Biblioteca y Laboratorios y Talleres I.

Bienes Inmuebles	2016	2015
Edificios no habitacionales	33,402.7	
Construcciones en proceso	0	37,000.0
Total	**33,402.7**	**37,000.0**
Depreciación Acumulada de Bienes Inmuebles	572.1	
Total Bienes Inmuebles	**32,830.6**	0

- **Bienes Muebles**

Los bienes muebles se analizan como sigue:

Bienes Muebles	2016	2015
Mobiliario y Equipo de Administración	5,733.4	4,390.3
Mobiliario y Equipo Educacional y Recreativo	5,732.7	3,785.9
Vehículos y Equipo de Transporte	1,935.7	794.7
Total	**13,401.8**	**8,970.9**
Depreciación Acumulada de Bienes Muebles	3,369.2	- 1,594.8
Total Bienes Muebles	**10,032.7**	**7,376.1**

La depreciación del ejercicio, cargada a resultados ascendió a 2 millones 346.5 miles de pesos.

PASIVO

- Cuentas por Pagar a Corto Plazo

El saldo de esta cuenta se integra al 31 de diciembre de 2016 y 2015 de la siguiente manera:

Cuentas por Pagar a corto plazo	2016	2015
Proveedores por Pagar a Corto Plazo	1,536.0	9,731.4
Retenciones y Contribuciones por Pagar a Corto Plazo	279.1	743.3
Otras Cuentas por Pagar a Corto Plazo	852.6	1,076.2
Total cuentas por pagar a corto plazo	**2,667.7**	**11,550.9**

- HACIENDA PÚBLICA/PATRIMONIO

El patrimonio de la Universidad está constituido por:

- Los ingresos que obtiene por los servicios que presta en el ejercicio de sus facultades y en el cumplimiento de su objeto.
- Las aportaciones, participaciones, subsidios y apoyos que le otorguen los Gobiernos Federal, Estatal y Municipales, así como las organizaciones del sector social que coadyuven a su financiamiento.
- Los legados y las donaciones otorgadas en su favor, y los fideicomisos en los que se señale como fideicomisario.
- Los bienes muebles e inmuebles que adquiera por cualquier título legal para el cumplimiento de su objeto.
- Las utilidades, intereses, dividendos, rendimientos de sus bienes y demás ingresos que adquieran por cualquier título legal.

2. ESTADO DE ACTIVIDADES

- Ingresos de Gestión

Los ingresos de gestión corresponden a ingresos propios provenientes de las cuotas por inscripción, por trámites de titulación, educación continua, estudios de postgrado y expedición de documentos y se reconocen conforme a lo efectivamente cobrado. A partir del ejercicio 2014 y de conformidad con el "Convenio de Colaboración Administrativa para la Recaudación de los Ingresos Percibidos por las Entidades Públicas" celebrado con el Gobierno del Estado de México con fecha 29 de enero de 2014 los ingresos de la Universidad por concepto de colegiaturas y demás servicios escolares son considerados como subsidio estatal.

- Transferencias, Asignaciones, Subsidios y Otras Ayudas

La Universidad recibe del Gobierno Federal y Estatal subsidio anual, para gasto corriente e inversión en activos fijos y construcciones y son registrados cuando se devengan, es decir cuando han sido designados y aprobados. El subsidio pendiente de recibir al cierre del ejercicio se registra como una cuenta por cobrar.

Transferencias, Asignaciones, Subsidios y Otras ayudas	2016	2015
Subsidio Estatal	14,608.6	12,336.8
Subsidio Federal	11,048.5	8,484.7
Total Subsidio	**25,657.2**	**20,821.5**

Otros Ingresos y Beneficios	2016	2015
Ingresos Financieros	277.3	584.7
Otros Ingresos y Beneficios Varios	400.0	80.4
Total Otros Ingresos	**677.3**	**665.1**

- **Gastos y Otras Pérdidas**

Los Gastos de operación se registran a su valor nominal y se reconocen conforme los bienes y servicios se reciben o se devengan:

Gastos de Operación	
Servicios Personales	13,645.3
Materiales y Suministros	1,976.7
Servicios Generales	6,227.8
Transferencias, Asignaciones Subsidios y Otras Ayudas	1,171.2
Bienes Muebles, Inmuebles e Intangibles	262.8
Otros Gastos	3,853.2
Total	**27,137.0**

3. ESTADO DE VARIACIÓN EN LA HACIENDA PÚBLICA

El análisis de la variación al final del ejercicio 2016 es un patrimonio neto de 44 millones 702.9 miles de pesos como se muestra a continuación:

Variaciones de la hacienda Pública/Patrimonio Neto del Ejercicio	2016	2015
Resultados del Ejercicio (Ahorro/Desahorro)	- 802.5	298.8
Resultado de Ejercicios Anteriores	45,294.4	44,995.6
Saldo Neto en la Hacienda Publica	**44,491.9**	**45,294.4**

4. ESTADO DE FLUJOS DE EFECTIVO

Efectivo y equivalentes

Efectivo y equivalentes	2016	2015
Efectivo en Bancos- Tesorería	1,147.2	803.4
Total de Efectivo y Equivalentes	**1,147.2**	**803.4**

Conciliación de los Flujos de Efectivo Netos de las Actividades de Operación y la cuenta de Ahorro/Desahorro antes de rubros extraordinarios

	2016	2015
Flujos netos de Efectivo por Actividades de Operación	- 802.5	298.8
Flujos Netos de Efectivo por Actividades de Inversión	10,029.5	- 1,268.6
Flujos Netos de Efectivo por Actividades de Financiamiento	- 8,883.2	- 17,180.1
Incremento/Disminución Neta en el Efectivo y Equivalentes al Efectivo	343.8	- 18,149.9
Efectivo y Equivalentes al Efectivo al Inicio del Ejercicio	803.4	18,953.3
Efectivo y Equivalentes al Efectivo al Final del Ejercicio	1,147.2	803.4

5. CONCILIACIÓN ENTRE LOS INGRESOS PRESUPUESTARIOS Y CONTABLES, ASÍ COMO ENTRE LOS EGRESOS PRESUPUESTARIOS Y LOS GASTOS CONTABLES

UNIVERSIDAD POLITÉCNICA DE TEXCOCO
Conciliación entre los Ingresos Presupuestarios y Contables
Correspondiente del 1 de Enero al 31 de Diciembre de 2016
(Miles de Pesos)

1. Ingresos Presupuestarios		27,693.5
2. Más ingresos contables no presupuestarios		0.0
Incremento por variación de inventarios		
Disminución del Exceso de Estimaciones por pérdida o deterioro u obsolescencia		
Disminución del exceso de provisiones		
Otros ingresos y beneficios varios		
Otros ingresos contables no presupuestarios		
3. Menos ingresos presupuestarios no contables		1,359.0
Productos de capital		
Aprovechamientos capital		
Ingresos derivados de financiamientos		
Otros ingresos presupuestarios no contables	1,359.0	
4. Ingresos Contables (4 = 1 + 2 - 3)		26,334.5

UNIVERSIDAD POLITÉCNICA DE TEXCOCO Conciliación entre los Egresos Presupuestarios y los Gastos Contables Correspondiente del 1 de Enero al 31 de Diciembre de 2016 (Miles de Pesos)		
1.- Total de egresos (presupuestarios)		**35,157.3**
2.- Menos egresos presupuestarios no contables		**11,873.5**
Mobiliario y equipo de administración	146.2	
Mobiliario y equipo educacional y recreativo	348.7	
Equipo e instrumental médico y de laboratorio		
Vehículos y equipo de Transporte	1,136.4	
Equipo de defensa y seguridad		
Maquinaria, otros equipos y herramientas		
Activos biológicos		
Bienes inmuebles		
Activos intangibles		
Obra pública en bienes propios		
Acciones y participaciones de capital		
Compra de títulos y valores		
Inversiones en fideicomisos, mandatos y otros análogos		
Provisiones para contingencias y otras erogaciones especiales		
Amortización de la deuda pública		
Adeudos de ejercicios fiscales anteriores (ADEFAS)	10,242.2	
Otros Egresos Presupuestales No Contables		
3. Más gastos contables no presupuestales		**3,853.2**
Estimaciones, depreciaciones, deterioros, obsolescencia y amortizaciones	2,346.5	
Provisiones		
Disminución de inventarios		
Aumento por insuficiencia de estimaciones por pérdida o deterioro u obsolescencia		
Aumento por insuficiencia de provisiones		
Otros Gastos	1,506.7	
Otros Gastos Contables No Presupuestales		
4. Total de Gasto Contable (4 = 1 - 2 + 3)		**27,137.0**

NOTAS DE MEMORIA (CUENTAS DE ORDEN)

CUENTAS DE ORDEN CONTABLES

(Miles de Pesos)

	2016	2015
CUENTAS DEUDORAS		
Bienes Muebles e Inmuebles en Comodato	0.0	0.0
	.0	.0
CUENTAS ACREEDORAS		
Comodato de Bienes Muebles e Inmuebles	0.0	0.0
	.0	.0

N/A

CUENTAS DE ORDEN PRESUPUESTALES

(Miles de Pesos)

	2016	2015
CUENTAS DEUDORAS		
Ley de Ingresos Estimada	36,948.5	54,383.5
Presupuesto de Egresos por Ejercer de Gastos de Funcionamiento	149.8	428.4
Presupuesto de Egresos por Ejercer de Transferencias, Asignaciones, Subsidios y Otras Ayudas	332.7	
Presupuesto de Egresos por Ejercer de Intereses, Comisiones y Otros Gastos	1,308.7	
Presupuesto de Egresos Devengado de Gastos de Funcionamiento	301.9	1,358.2
Presupuesto de Egresos Devengado de Transferencias, Asignaciones, Subsidios y Otras Ayudas	231.5	349.1
Presupuesto de Egresos Devengado de Bienes Muebles, Inmuebles e Intangibles	0.0	749.3
Presupuesto de Egresos Devengado de Gastos de Funcionamiento	21,547.9	18,599.6
Presupuesto de Egresos Pagado de Transferencias, Asignaciones, Subsidios y Otras Ayudas	939.7	136.6
Presupuesto de Egresos Pagado de Intereses, Comisiones y Otros Gastos	10,242.2	32,756.5
Presupuesto de Egresos Pagado de Bienes Muebles, Inmuebles e Intangibles	1,894.1	5.8
	73,897.0	108,767.0
CUENTAS ACREEDORAS		
Ley de Ingresos por Ejecutar	9,255.0	28,166.4
Ley de Ingresos Devengada	383.0	571.3
Ley de Ingresos Recaudada	27,310.5	25,645.8
Presupuesto de Egresos Aprobado de Gastos de Funcionamiento	21,999.6	20,386.2
Presupuesto de Egresos Aprobado de Transferencias, Asignaciones, Subsidios y Otras Ayudas	1,504.0	485.7
Presupuesto de Egresos Aprobado de Intereses, Comisiones y Otros Gastos	11,550.9	32,756.5
Presupuesto de Egresos Aprobado de Bienes Muebles, Inmuebles e Intangibles	1,894.0	755.1
	73,897.0	108,767.0

NOTAS DE GESTIÓN ADMINISTRATIVA

1. INTRODUCCIÓN

El ejercicio 2016 estuvo impactado por la incertidumbre económica, por lo que el Gobierno del Estado de México en previsión de los efectos que pudiesen tener en el presupuesto Estatal, reforzó las medidas de austeridad, racionalidad y disciplina presupuestal, con el Acuerdo para la Contención del Gasto y el Ahorro Presupuestario en la Administración Pública Estatal para el ejercicio Fiscal 2016.

2. PANORAMA ECONÓMICO FINANCIERO

Las condiciones económicas o financieras imperantes durante el ejercicio 2016, referidas principalmente a la falta de crecimiento de la economía del país, no influyó negativamente en la realización de operaciones tendientes a cumplir con el objeto para el cual fue creado el Organismo, el cual ha venido operando con las aportaciones, participaciones, subsidios y apoyo que nos otorgan los gobiernos Estatal y Federal; así como sus Ingresos Propios que permiten un desempeño y mejora continua.

3. AUTORIZACIÓN E HISTORIA

La Universidad Politécnica de Texcoco (UPTEX) se creó como un Organismo Público Descentralizado del Gobierno del Estado de México, mediante Decreto, emitido por el Poder Ejecutivo del Estado de México, publicado en el Periódico Oficial del Gobierno del Estado de México de fecha 14 de Noviembre de 2011 con personalidad jurídica y patrimonio propios.

4. ORGANIZACIÓN Y OBJETO SOCIAL

La Universidad Politécnica de Texcoco tiene como objetivos:

- Impartir educación superior en los niveles de Licenciatura, Especialización, Maestría y Doctorado, así como cursos de actualización en sus diversas modalidades, incluyendo educación a distancia, diseñados con base en competencias.

- Propiciar la formación integral de sus estudiantes, en sus ámbitos intelectual, humano, social y profesional, alentando una vida sana y libre de discriminaciones.

- El ejercicio fiscal aplicable al Organismo comprende del 1 de enero al 31 de diciembre 2016.

- La Universidad Politécnica de Texcoco (UPTEX) es un Organismo Público Descentralizado de Carácter Estatal, con personalidad jurídica y patrimonio propios.

- Llevar a cabo la investigación aplicada y desarrollo tecnológico, para impulsar el desarrollo económico y social de la región, el Estado y el País.

- Difundir el conocimiento y la cultura a través de la extensión universitaria y la formación a lo largo de toda la vida.

- Promover la cultura Innovadora, científica, tecnológica y emprendedora.
- Promover Impartir programas de educación continua con orientación a la capacitación para el trabajo y al fomento de la cultura tecnológica
- Desarrollar estudios o proyectos en el área de su competencia, que se traduzcan en aportaciones concretas que contribuyan al mejoramiento y mayor eficiencia de la productividad de bienes o servicios y a la elevación de la calidad de vida de la comunidad.

EJERCICIO FISCAL

La información presentada corresponde del 1 de Enero al 31 de Diciembre de 2016.

RÉGIMEN JURÍDICO

Este Organismo cuenta con Personalidad Jurídica y Patrimonio Propio. La Dirección y Administración de esta Universidad corresponde a la Junta Directiva y a la Secretaría Ejecutiva.

CONSIDERACIONES FISCALES DEL ENTE

Este Organismo está obligado a retener y enterar el Impuesto Sobre la Renta por Sueldos y Salarios y por Arrendamiento, para efectos federales; y en ámbito estatal entera el Impuesto Sobre Erogaciones por Remuneraciones al Trabajo Personal.

ESTRUCTURA ORGANIZACIONAL BÁSICA

La Dirección y Administración de esta Universidad corresponde a la Junta Directiva y a la Secretaría Ejecutiva; la Unidad de Apoyo Administrativo, la Subdirección de Investigación y Evaluación y la Subdirección de Vinculación y Difusión.

FIDEICOMISOS, MANDATOS Y ANÁLOGOS DE LOS CUALES ES FIDEICOMITENTE O FIDEICOMISARIO

La universidad no cuenta con ningún fideicomiso.

UNIVERSIDAD POLITÉCNICA DE TEXCOCO

ORGANIGRAMA

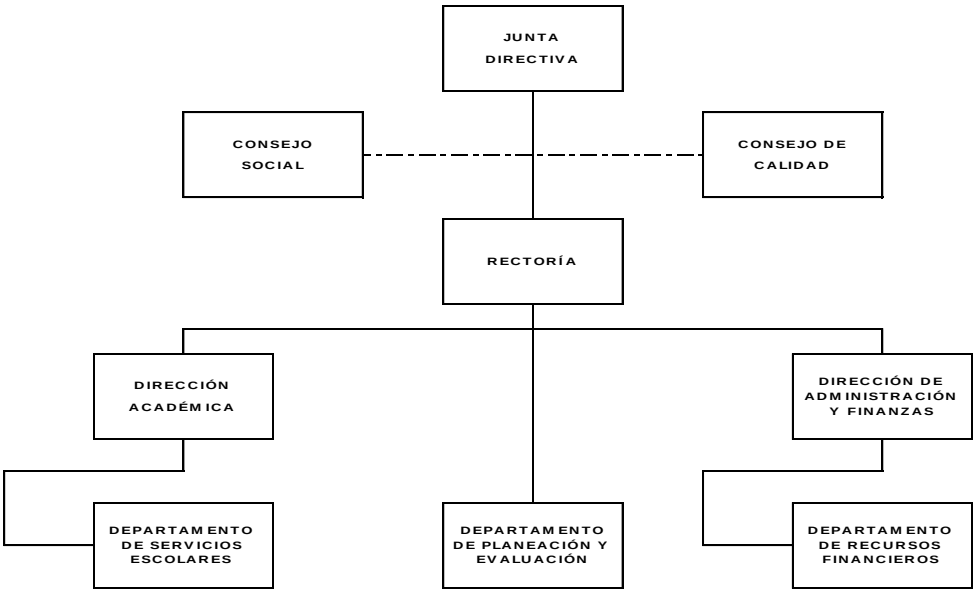

5. BASES DE PREPARACIÓN DE LOS ESTADOS FINANCIEROS

Los estados financieros que se acompañan fueron formulados de conformidad con las disposiciones en materia de información financiera establecidas en la Ley General de Contabilidad Gubernamental y en las bases y criterios contables establecidos en el Manual Único de Contabilidad Gubernamental para las Dependencias y Entidades Públicas del Gobierno y Municipios del Estado de México, con las normas aprobadas por el Consejo Nacional de Armonización Contable. Las prácticas contables adoptadas difieren con las normas de información Financiera en los siguientes aspectos:

- **Reconocimiento de los efectos de la inflación en la información financiera**

Los estados financieros fueron preparados, sobre la base del costo histórico original, conforme a las disposiciones normativas establecidas en la circular de la información Financiera para el Reconocimiento de los Efectos de la inflación, que deben utilizar las Entidades del Sector Auxiliar del Gobierno del Estado de México. Esta norma establece únicamente, la actualización de los inmuebles, mobiliario y equipo, así como la depreciación acumulada del ejercicio, mediante el método de Ajustes por cambios en el Nivel General de Precios a la fecha del balance. Este procedimiento de actualización establecido en la citada circular difiere de lo establecido en la NIF B- 10 emanado de las normas de información financiera aceptadas en México, el cual también requiere del reconocimiento de los efectos de la inflación en los componentes del patrimonio y del estado de resultados, la determinación del efecto por posición monetaria y la presentación de los estados financieros comparativos a cifras de cierre del 31 de diciembre de 2016, y 2015.

Asimismo, la NIF B-10 requiere que se reconozcan los efectos de la inflación en la información financiera siempre que se considere que sus efectos son relevantes, lo cual ocurre cuando dicha inflación es igual o mayor que el 26 por ciento acumulado durante los tres ejercicios anuales anteriores.

- **Armonización contable gubernamental.**

A partir del 1 de enero de 2009 entró en vigor la Ley General de Contabilidad Gubernamental, la cual tiene por objeto que los entes públicos apliquen la nueva ley, para facilitar el registro y la fiscalización de los activos, pasivos, ingresos y gastos y en general para contribuir a medir la eficacia, economía y eficiencia del gasto e ingresos públicos, así como la determinación de la valuación del estado del patrimonio y su expresión en los estados financieros. La Universidad ha adoptado los lineamientos aplicables en la Ley General de Contabilidad Gubernamental, así como las disposiciones del manual único de Contabilidad Gubernamental para las dependencias y entidades públicas y municipios del Estado de México, por lo anterior la Universidad tiene la responsabilidad de emitir información veraz, confiable, comprensible, comprable y oportuna, con la finalidad de mantener un efectivo sistema de contabilidad y control interno para satisfacer las necesidades de los usuarios, para que estos últimos tengan los suficientes elementos de juicio para tomar decisiones adecuadamente, considerando los siguientes:

- Normatividad aplicada para el reconocimiento, valuación y revelación de los siguientes rubros de la información financiera.
- Postulados básicos.

6. POLÍTICAS DE CONTABILIDAD SIGNIFICATIVAS

- **Efectivo y equivalentes**

Se encuentra representado por efectivo y depósitos en cuentas de cheques, valuados a su valor nominal. Derivado de la captación de la Universidad, de las ministraciones que por concepto de subsidios que recibe del Gobierno Estatal y del Gobierno Federal.

- **Derechos a recibir efectivo o equivalentes**

Los Derechos por recibir efectivo o equivalentes están representados por anticipos para gastos pendientes de comprobar y subsidios por cobrar.

- **Inmuebles, Maquinaria y Equipo**

Los Inmuebles, Maquinaria y Equipo se registran inicialmente a su costo de adquisición o construcción, en el caso de bienes donados, a su valor de avalúo.

- **Depreciación**

La depreciación se calcula bajo el método de línea recta sobre los saldos mensuales de los activos fijos aplicando a cada rubro de activo, los porcentajes siguientes:

	DEPRECIACIÓN 2016
Edificios	2%
Equipo de Cómputo	20%
Equipo de Transporte	10%
Mobiliario y Equipo de Oficina	3%
Maquinaria	10%
Equipo de Laboratorio	10%
Equipo diverso	10%

- Régimen fiscal

La Universidad Politécnica de Texcoco, no está sujeta al pago del Impuesto Sobre la Renta, de acuerdo al Artículo 79 de esa Ley, por considerarse como una entidad no contribuyente de este impuesto, por ser un Organismo Público Descentralizado del Gobierno del Estado de México, únicamente tiene obligaciones como retenedor de impuestos federales a cargo de personas físicas o morales con las que realice operaciones.

- Obligaciones de carácter laboral

Las indemnizaciones y compensaciones de retiro y primas de antigüedad que tuviera que pagar la Universidad, en ciertos casos de despido o renuncia de su personal, las reconoce en los egresos del ejercicio en que se paguen debido a que es en ese momento cuando se afecta el presupuesto de egresos del ejercicio, efectuando las adecuaciones presupuestarias correspondientes.

- Subsidios del Gobierno Estatal y Federal

Los subsidios otorgados por el Gobierno Estatal, se publican en la Gaceta de Gobierno y representan asignaciones previstas en el presupuesto anual autorizado, que la Universidad recibe mediante ministraciones de fondos por conducto de la Caja General del Gobierno del Estado de México.

Los subsidios otorgados por el Gobierno Federal, se reciben mediante depósito bancario a la cuenta que al respecto maneja la Universidad Politécnica de Texcoco para captación de los mismos.

- Hacienda Pública

El patrimonio de la Universidad Politécnica de Texcoco (UPTEX), se encuentra integrado por los siguientes conceptos: Las aportaciones, participaciones, subsidios que otorgan los Gobiernos Federal, Estatal y Municipal, los que adquiera la Universidad por donación, legado y los productos de los fideicomisos en los que se señale como fideicomisaria. Los bienes muebles e inmuebles que adquiera por cualquier título.

- Reconocimiento de ingresos y egresos, cuentas por cobrar y por pagar

Los ingresos por servicios escolares se reconocen conforme a lo efectivamente cobrado. La Universidad recibe del Gobierno Federal y Estatal subsidio anual, para gasto corriente e inversión en activos fijos y son registrados cuando se devengan, es decir cuando han sido designados y aprobados. El subsidio pendiente de recibir se registra como una cuenta por cobrar y como un pasivo a corto plazo, el presupuesto ejercido no pagado a la fecha de cierre del ejercicio.

- Donativos recibidos en efectivo y en especie

Los donativos recibidos en efectivo o en especie se registran en el estado de resultados como un ingreso.

- Inicio de operaciones

La Universidad Politécnica de Texcoco inició operaciones el 14 de Noviembre de 2011, fecha en que fue publicada en la Gaceta del Gobierno del Estado de México la constitución como un organismo público descentralizado de dicho Gobierno.

7. POSICIÓN EN MONEDA EXTRANJERA Y PROTECCIÓN POR RIESGO CAMBIARIO

No Aplica.

8. REPORTE ANALÍTICO DEL ACTIVO

Los activos fijos se registran originalmente a su costo de adquisición, según correspondan.

Para efectos de la determinación de la depreciación, se utiliza el método de línea recta, aplicando los porcientos máximos establecidos en la sección VI referente a: "Políticas de Registro" del Manual Único de Contabilidad Gubernamental para las Dependencias y Entidades Públicas del Gobierno y Municipios del Estado de México, según se trate del tipo de activo, como sigue:

Durante el ejercicio 2016, no existieron cambios en los porcentajes de depreciación de los activos.

Para efectos de la determinación de la depreciación del ejercicio y acumulada, se utiliza el método de línea recta, aplicando los porcientos máximos.

9. FIDEICOMISOS, MANDATOS Y ANÁLOGOS

No Aplica.

10. REPORTE DE RECAUDACIÓN

Rubro de Ingresos	2016	2015
Ingresos por venta de Bienes y Servicios	-	-
Transferencias, Asignaciones, Subsidios y Otras Ayudas	25,657.2	20,821.5
Otros Ingresos y Beneficios Varios	677.3	665.2
Total Subsidio	**26,334.5**	**21,486.7**

11. INFORMACIÓN SOBRE LA DEUDA Y EL REPORTE ANALITICO DE LA DEUDA

No Aplica.

12. CALIFICACIONES OTORGADAS

No Aplica.

13. PROCESO DE MEJORA

Se han implementado diversas políticas de control interno, de acuerdo a lo sugerido por la Secretaría de la Contraloría dentro del ámbito administrativo y financiero con el objeto de optimizar el desarrollo de las mismas. Además de estar comprometido con gestión de calidad.

14. INFORMACION POR SEGMENTOS

No Aplica.

15. EVENTOS POSTERIORES AL CIERRE

No Aplica.

16. PARTES RELACIONADAS

No existen partes relacionadas que puedan ejercer influencia significativa sobre la toma de decisiones financieras y operativas.

17. RESPONSABILIDAD SOBRE LA PRESENTACIÓN RAZONABLE DE LOS ESTADOS FINANCIEROS

“Bajo protesta de decir verdad declaramos que los estados financieros y sus notas, son razonablemente correctos y son responsabilidad del emisor”.

El Despacho Zarate García Paz y Asociados., S.A. de C.V. Contadores Públicos, Auditores y Abogados Fiscales, dictaminó los Estados Financieros de la Universidad Politécnica de Texcoco (UPTEX) al 31 de diciembre de 2016, concluyendo que presentan razonablemente en todos los aspectos importantes la situación financiera del organismo.

INFORMACIÓN PRESUPUESTARIA

Universidad Politécnica de Texcoco
Estado Analítico de Ingresos
Del 1 de enero al 31 de diciembre de 2016
(Miles de pesos)

Rubro de Ingresos	Ingreso					Diferencia
	Estimado	Ampliaciones y Reducciones	Modificado	Devengado	Recaudado	
	(1)	(2)	(3= 1 + 2)	(4)	(5)	(6= 5 - 1)
Impuestos			.0			.0
Cuotas y Aportaciones de Seguridad Social			.0			.0
Contribuciones de Mejoras			.0			.0
Derechos			.0			.0
Productos	.0	.0	.0	.0	277.3	277.3
Corriente			.0		277.3	277.3
Capital			.0			.0
Aprovechamientos	.0	.0	.0	.0	400.0	400.0
Corriente			.0		400.0	400.0
Capital			.0			.0
Ingresos por Ventas de Bienes y Servicios	403.1	-403.1	.0			-403.1
Participaciones y Aportaciones			.0			.0
Transferencias, Asignaciones, Subsidios y Otras Ayudas	19,809.5	5,588.2	25,397.7	383.0	25,274.2	5,464.7
Ingresos Derivados de Financiamientos		11,550.9	11,550.9		1,359.0	1,359.0
Total	**20,212.6**	**16,736.0**	**36,948.6**	**383.0**	**27,310.5**	
				Ingresos excedentes[1]		**7,097.9**

Estado Analítico de Ingresos Por Fuente de Financiamiento	Ingreso					Diferencia
	Estimado	Ampliaciones y Reducciones	Modificado	Devengado	Recaudado	
	(1)	(2)	(3= 1 + 2)	(4)	(5)	(6= 5 - 1)
Ingresos del Gobierno	**.0**	**.0**	**.0**	**.0**	**.0**	**.0**
Impuestos			.0			.0
Contribuciones de Mejoras			.0			.0
Derechos			.0			.0
Productos	.0	.0	.0	.0	.0	.0
Corriente			.0			.0
Capital			.0			.0
Aprovechamientos	.0	.0	.0	.0	.0	.0
Corriente			.0			.0
Capital			.0			.0
Participaciones y Aportaciones			.0			.0
Transferencias, Asignaciones, Subsidios y Otras Ayudas			.0			.0
Ingresos de Organismos y Empresas	**20,212.6**	**5,185.1**	**25,397.7**	**383.0**	**25,951.5**	**5,738.9**
Cuotas y Aportaciones de Seguridad Social			.0			.0
Ingresos por Ventas de Bienes y Servicios	403.1	-403.1	.0		677.3	274.2
Transferencias, Asignaciones, Subsidios y Otras Ayudas	19,809.5	5,588.2	25,397.7	383.0	25,274.2	5,464.7
Ingresos Derivados de Financiamiento	**.0**	**11,550.9**	**11,550.9**	**.0**	**1,359.0**	**1,359.0**
Ingresos Derivados de Financiamientos		11,550.9	11,550.9		1,359.0	1,359.0
Total	**20,212.6**	**16,736.0**	**36,948.6**	**383.0**	**27,310.5**	
				Ingresos excedentes[1]		**7,097.9**

Universidad Politécnica de Texcoco
I N G R E S O S
(Miles de Pesos)

I N G R E S O S	PREVISTO	P R E S U P U E S T O 2 0 1 6 ASIGNACIONES Y/O AMPLIACIONES	REDUCCIONES Y/O DISMINUCIONES	TOTAL AUTORIZADO	RECAUDADO	V A R I A C I Ó N IMPORTE	%
INGRESOS DE GESTIÓN	**403.1**		**403.1**				
Ingresos Por Ventas de Bienes y Servicios	403.1		403.1				
PARTICIPACIONES, APORTACIONES, TRANSFERENCIAS, ASIGNACIONES, SUBSIDIOS Y OTRAS AYUDAS	**19,809.5**	**5,588.2**		**25,397.7**	**25,657.2**	**-259.5**	**-1.0**
Subsidio	19,809.5	5,588.2		25,397.7	25,657.2	-259.5	-1.0
OTROS INGRESOS Y BENEFICIOS		**11,550.9**		**11,550.9**	**2,036.3**	**9,514.6**	**82.4**
Ingresos Financieros					277.3	-277.3	
Pasivos Pendientes de Liquidar al Cierre del Ejercicio					1,359.0	-1,359.0	
Pasivos Derivados de Erogaciones Devengadas y Pendientes de Pago de Ejercicios Anteriores		11,550.9		11,550.9		11,550.9	100.0
Ingresos Diversos					400.0	-400.0	
T O T A L	**20,212.6**	**17,139.1**	**403.1**	**36,948.6**	**27,693.5**	**9,255.1**	**25.0**

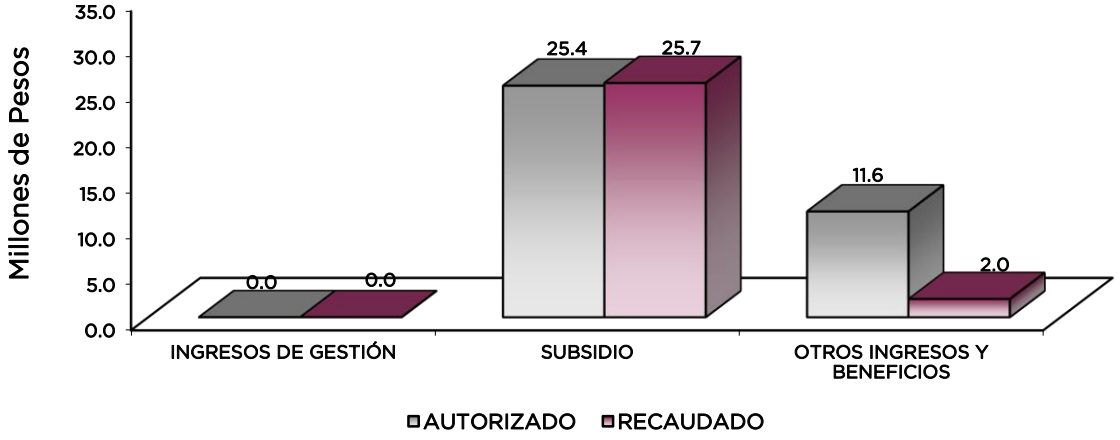

NOTAS AL PRESUPUESTO DE INGRESOS

INGRESOS

Se previó recaudar ingresos por 20 millones 212.6 miles de pesos, posteriormente se dieron ampliaciones y traspasos netos de más por 16 millones 736 mil pesos, obteniendo un total autorizado de 36 millones 948.6 miles de pesos. El importe recaudado fue por 27 millones 693.5 miles de pesos, por lo que se tuvo una variación de menos por 9 millones 255.1 miles de pesos, lo cual representó 25 por ciento del monto previsto.

INGRESOS DE GESTIÓN

Se tuvo previsto recaudar ingresos propios por 403.1 miles de pesos, posteriormente se dieron ampliaciones y traspasos netos de menos por 403.1 miles de pesos, debido a que este recurso se asignó al rubro de Participaciones, Aportaciones, Transferencias, Asignaciones, Subsidios y Otras Ayudas.

PARTICIPACIONES, APORTACIONES, TRANSFERENCIAS, ASIGNACIONES SUBSIDIOS Y OTRAS AYUDAS

Se tuvo previsto recaudar 19 millones 809.5 miles de pesos, posteriormente se dieron ampliaciones por 5 millones 588.2 miles de pesos, determinando un autorizado de 25 millones 397.7 miles de pesos y un recaudado de 25 millones 657.2 miles de pesos, teniendo una variación de más por 259.5 miles de pesos, lo cual representó el 1 por ciento respecto al monto previsto.

OTROS INGRESOS Y BENEFICIOS

Se otorgaron ampliaciones por 11 millones 550.9 miles de pesos, recaudándose 2 millones 36.3 miles de pesos, de los cuales se dieron 277.3 miles de pesos de ingresos financieros, 1 millón 359 mil pesos de Pasivos Pendientes de Liquidar al cierre del Ejercicio y 400 mil pesos de ingresos diversos.

Universidad Politécnica de Texcoco
Estado Analítico del Ejercicio del Presupuesto de Egresos
Clasificación por Objeto del Gasto (Capítulo y Concepto)
Del 1 de enero al 31 de diciembre de 2016
(Miles de Pesos)

Concepto	Egresos					Subejercicio
	Aprobado	Ampliaciones/ (Reducciones)	Modificado	Devengado	Pagado	
	1	2	3 = (1 + 2)	4	5	6 = (3 - 4)
Servicios Personales	**13,575.4**	**70.0**	**13,645.4**	**-**	**13,645.4**	**13,645.4**
Remuneraciones al Personal de Carácter Permanente	9,808.6	- 1,289.9	8,518.7		8,518.7	8,518.7
Remuneraciones al Personal de Carácter Transitorio	-	-	-		-	-
Remuneraciones Adicionales y Especiales	1,945.7	583.9	2,529.6		2,529.6	2,529.6
Seguridad Social	1,055.2	685.0	1,740.2		1,740.2	1,740.2
Otras Prestaciones Sociales y Económicas	765.9	91.0	856.9		856.9	856.9
Previsiones			-			-
Pago de Estímulos a Servidores Públicos			-			-
Materiales y Suministros	**1,561.3**	**565.2**	**2,126.5**	**98.2**	**1,878.5**	**2,028.3**
Materiales de Administración, Emisión de Documentos y Artículos Oficiales	978.0	133.0	1,111.0	98.2	917.9	1,012.8
Alimentos y Utensilios	12.4	5.5	17.9		17.9	17.9
Materias Primas y Materiales de Producción y Comercialización	-		-		-	-
Materiales y Artículos de Construcción y de Reparación	255.8	- 59.9	195.9		155.5	195.9
Productos Químicos, Farmacéuticos y de Laboratorio	14.9	0.6	15.5		1.3	15.5
Combustibles, Lubricantes y Aditivos	300.2	118.9	419.1		419.1	419.1
Vestuario, Blancos, Prendas de Protección y Artículos Deportivos		36.2	36.2		36.2	36.2
Materiales y Suministros Para Seguridad		-	-		-	-
Herramientas, Refacciones y Accesorios Menores		330.9	330.9		330.6	330.9
Servicios Generales	**3,368.4**	**2,859.3**	**6,227.7**	**203.7**	**6,024.0**	**6,024.0**
Servicios Básicos	228.5	73.4	301.9		301.9	301.9
Servicios de Arrendamiento	61.8	125.9	187.7		187.7	187.7
Servicios Profesionales, Científicos, Técnicos y Otros Servicios	22.5	1,366.2	1,388.7		1,388.7	1,388.7
Servicios Financieros, Bancarios y Comerciales	116.9	36.3	153.2		153.2	153.2
Servicios de Instalación, Reparación, Mantenimiento y Conservación	2,573.4	782.2	3,355.6	155.1	3,200.5	3,200.5
Servicios de Comunicación Social y Publicidad	97.9	- 30.2	67.7		67.7	67.7
Servicios de Traslado y Viáticos	163.8	89.6	253.4		253.4	253.4
Servicios Oficiales	17.6	5.0	22.6		22.6	22.6
Otros Servicios Generales	86.0	410.9	496.9	48.6	448.3	448.3
Transferencias, Asignaciones, Subsidios y Otras Ayudas	**1,707.5**	**- 203.5**	**1,504.0**	**231.5**	**939.7**	**1,272.5**
Transferencias Internas y Asignaciones al Sector Público			-			-
Transferencias al Resto del Sector Público			-			-
Subsidios y Subvenciones			-			-
Ayudas Sociales	1,707.5	- 203.5	1,504.0	231.5	939.7	1,272.5
Pensiones y Jubilaciones			-			-
Transferencias a Fideicomisos, Mandatos y Otros Análogos			-			-
Transferencias a la Seguridad Social			-			-
Donativos			-			-
Transferencias al Exterior			-			-
Bienes Muebles, Inmuebles e Intangibles	**-**	**1,894.1**	**1,894.1**	**-**	**1,894.1**	**1,894.1**
Mobiliario y Equipo de Administración	-	409.0	409.0		409.0	409.0
Mobiliario y Equipo Educacional y Recreativo	-	348.7	348.7		348.7	348.7
Equipo e Instrumental Médico y de Laboratorio			-			-
Vehículos y Equipo de Transporte		1,136.4	1,136.4	-	1,136.4	1,136.4
Equipo de Defensa y Seguridad			-			-
Maquinaria, Otros Equipos y Herramientas			-			-
Activos Biológicos			-			-
Bienes Inmuebles			-			-
Activos Intangibles			-			-
Inversión Pública	**-**	**-**	**-**	**-**	**-**	**-**
Obra Pública en Bienes de Dominio Público			-			-
Obra Pública en Bienes Propios			-			-
Proyectos Productivos y Acciones de Fomento			-			-
Inversiones Financieras y Otras Provisiones	**-**	**-**	**-**	**-**	**-**	**-**
Inversiones Para el Fomento de Actividades Productivas			-			-
Acciones y Participaciones de Capital			-			-
Compra de Títulos y Valores			-			-
Concesión de Préstamos			-			-
Inversiones en Fideicomisos, Mandatos y Otros Análogos			-			-
Otras Inversiones Financieras			-			-
Provisiones para Contingencias y Otras Erogaciones Especiales			-			-
Participaciones y Aportaciones	**-**	**-**	**-**	**-**	**-**	**-**
Participaciones			-			-
Aportaciones			-			-
Convenios			-			-
Deuda Pública	**-**	**11,550.9**	**11,550.9**	**-**	**10,242.2**	**11,550.9**
Amortización de la Deuda Pública			-			-
Intereses de la Deuda Pública			-			-
Comisiones de la Deuda Pública			-			-
Gastos de la Deuda Pública			-			-
Costo por Coberturas			-			-
Apoyos Financieros			-			-
Adeudos de Ejercicios Fiscales Anteriores (Adefas)		11,550.9	11,550.9		10,242.2	11,550.9
Total del Gasto	**20,212.6**	**16,736.0**	**36,948.6**	**533.4**	**34,623.9**	**36,415.2**

Universidad Politécnica de Texcoco
Estado Analítico del Ejercicio del Presupuesto de Egresos
Clasificación Económica (por Tipo de Gasto)
Del 1 de enero al 31 de diciembre de 2016
(Miles de Pesos)

Concepto	Egresos					Subejercicio
	Aprobado	Ampliaciones/ (Reducciones)	Modificado	Devengado	Pagado	
	1	2	3 = (1 + 2)	4	5	6 = (3 - 4)
Gasto Corriente	20,212.6	3,291.0	23,503.6	533.4	22,397.6	22,970.2
Gasto de Capital		1,894.1	1,894.1	-	1,984.1	1,894.1
Amortización de la Deuda y Disminución de Pasivos		11,550.9	11,550.9		10,242.2	11,550.9
Pensiones y Jubilaciones			-			-
Participaciones			-			-
Total del Gasto	**20,212.6**	**16,736.0**	**36,948.6**	**533.4**	**34,623.9**	**36,415.2**

Universidad Politécnica de Texcoco
Estado Analítico del Ejercicio del Presupuesto de Egresos
Clasificación Administrativa 2
Del 1 de enero al 31 de diciembre de 2016
(Miles de Pesos)

Concepto	Egresos					Subejercicio
	Aprobado	Ampliaciones/ (Reducciones)	Modificado	Devengado	Pagado	
	1	2	3 = (1 + 2)	4	5	6 = (3 - 4)
Entidades Paraestatales y Fideicomisos No Empresariales y No Financieros	20,212.6	16,736.0	36,948.6	533.4	34,623.9	36,415.2
Instituciones Públicas de Seguridad Social	-	-	-	-	-	-
Entidades Paraestatales Empresariales No Financieras con Participación Estatal Mayoritaria	-	-	-	-	-	-
Entidades Paraestatales Empresariales Financieras Monetarias con Participación Estatal Mayoritaria	-	-	-	-	-	-
Entidades Paraestatales Empresariales Financieras No Monetarias con Participación Estatal Mayoritaria	-	-	-	-	-	-
Fideicomisos Financieros Públicos con Participación Estatal Mayoritaria	-	-	-	-	-	-
Total del Gasto	**20,212.6**	**16,736.0**	**36,948.6**	**533.4**	**34,623.9**	**36,415.2**

Universidad Politécnica de Texcoco
Estado Analítico del Ejercicio del Presupuesto de Egresos
Clasificación Administrativa
Del 1 de enero al 31 de diciembre de 2016
(Miles de pesos)

Concepto	Egresos					Subejercicio
	Aprobado	Ampliaciones/ (Reducciones)	Modificado	Devengado	Pagado	
	1	2	3 = (1 + 2)	4	5	6 = (3 - 4)
205BQ Universidad Politècnica de Texcoco	20,212.6	16,736.0	36,948.6	533.4	34,623.9	36,415.2
Total del Gasto	**20,212.6**	**16,736.0**	**36,948.6**	**533.4**	**34,623.9**	**36,415.2**

Universidad Politécnica de Texcoco
Estado Analítico del Ejercicio del Presupuesto de Egresos
Clasificación Administrativa 1
Del 1 de enero al 31 de diciembre de 2016
(Miles de pesos)

Concepto	Egresos					Subejercicio
	Aprobado	Ampliaciones/ (Reducciones)	Modificado	Devengado	Pagado	
	1	2	3 = (1 + 2)	4	5	6 = (3 - 4)
Poder ejecutivo	20,212.6	16,736.0	36,948.6	533.4	34,623.9	36,415.2
Poder Legislativo			-			-
Poder Judicial			-			-
Organos Autonomos			-			-
Total del Gasto	**20,212.6**	**16,736.0**	**36,948.6**	**533.4**	**34,623.9**	**36,415.2**

Universidad Politécnica de Texcoco
Estado Analítico del Ejercicio del Presupuesto de Egresos
Clasificación Funcional (Finalidad y Función)
Del 1 de enero al 31 de diciembre 2016
(Miles de Pesos)

Concepto	Egresos					Subejercicio
	Aprobado	Ampliaciones/ (Reducciones)	Modificado	Devengado	Pagado	
	1	2	3 = (1 + 2)	4	5	6 = (3 - 4)
Gobierno	-	-	-	-	-	-
Legislación			-			-
Justicia			-			-
Coordinación de la Política de Gobierno			-			-
Relaciones Exteriores			-			-
Asuntos Financieros y Hacendarios			-			-
Seguridad Nacional			-			-
Asuntos de Orden Público y de Seguridad Interior			-			-
Otros Servicios Generales			-			-
Desarrollo Social	**20,212.6**	**5,185.1**	**25,397.7**	**533.4**	**24,381.7**	**24,864.3**
Protección Ambiental			-			-
Vivienda y Servicios a la Comunidad			-			-
Salud			-			-
Recreación, Cultura y Otras Manifestaciones Sociales			-			-
Educación	20,212.6	5,185.1	25,397.7	533.4	24,381.7	24,864.3
Protección Social			-			-
Otros Asuntos Sociales			-			-
Desarrollo Económico	-	-	-	-	-	-
Asuntos Económicos, Comerciales y Laborales en General			-			-
Agropecuaria, Silvicultura, Pesca y Caza			-			-
Combustibles y Energía			-			-
Minería, Manufacturas y Construcción			-			-
Transporte			-			-
Comunicaciones			-			-
Turismo			-			-
Ciencia, Tecnología e Innovación			-			-
Otras Industrias y Otros Asuntos Económicos			-			-
Otras no Clasificadas en Funciones Anteriores	-	**11,550.9**	**11,550.9**	-	**10,242.2**	**11,550.9**
Transacciones de la Deuda Pública / Costo Financiero de la Deuda			-			-
Transferencias, Participaciones y Aportaciones entre Diferentes Niveles y Órdenes de Gobierno			-			-
Saneamiento del Sistema Financiero			-			-
Adeudos de Ejercicios Fiscales Anteriores		11,550.9	11,550.9		10,242.2	11,550.9
Total del Gasto	**20,212.6**	**16,736.0**	**36,948.6**	**533.4**	**34,623.9**	**36,415.2**

Universidad Politécnica de Texcoco
Endeudamiento Neto
Del 1 de Enero al 31 de Diciembre de 2016
(Miles de Pesos)

Identificación de Crédito o Instrumento	Contratación/Colocación	Amortización	Endeudamiento Neto
	A	B	C = A - B
Creditos Bancarios			
			-
			-
			-
			-
			-
			-
Total Créditos Bancarios	-	-	-
Otros Instrumentos de Deuda			
			-
			-
			-
			-
			-
Total Otros Instrumentos de Deuda	-	-	-
TOTAL	-	-	-

N/A

Universidad Politécnica de Texcoco
Intereses de la Deuda
Del 1 de enero al 31 de diciembre de 2016
(Miles de Pesos)

Identificación de Crédito o Instrumento	Devengado	Pagado
Créditos Bancarios		
Total de Intereses de Créditos Bancarios	-	-
Otros Instrumentos de Deuda		
Total de Intereses de Otros Instrumentos de Deuda	-	-
TOTAL	-	-

N/A

Universidad Politécnica de Texcoco
EGRESOS POR CAPÍTULO
(Miles de Pesos)

EGRESOS	PRESUPUESTO 2016 PREVISTO	ASIGNACIONES Y/O AMPLIACIONES	REDUCCIONES Y/O DISMINUCIONES	TOTAL AUTORIZADO	EJERCIDO	VARIACIÓN IMPORTE	%
Servicios Personales	13,575.4	2,527.8	2,457.8	13,645.4	13,645.4	0.0	.0
Materiales y Suministros	1,561.3	1,506.3	941.1	2,126.5	1,976.7	149.8	7.0
Servicios Generales	3,368.4	6,222.0	3,362.7	6,227.7	6,227.7		
Transferencias, Asignaciones, Subsidios y Otras Ayudas	1,707.5	930.5	1,134.0	1,504.0	1,171.2	332.8	22.1
Bienes Muebles, Inmuebles e Intangibles		2,523.1	629.0	1,894.1	1,894.1		
Deuda Pública		11,550.9		11,550.9	10,242.2	1,308.7	11.3
T O T A L	**20,212.6**	**25,260.6**	**8,524.6**	**36,948.6**	**35,157.3**	**1,791.3**	**4.8**

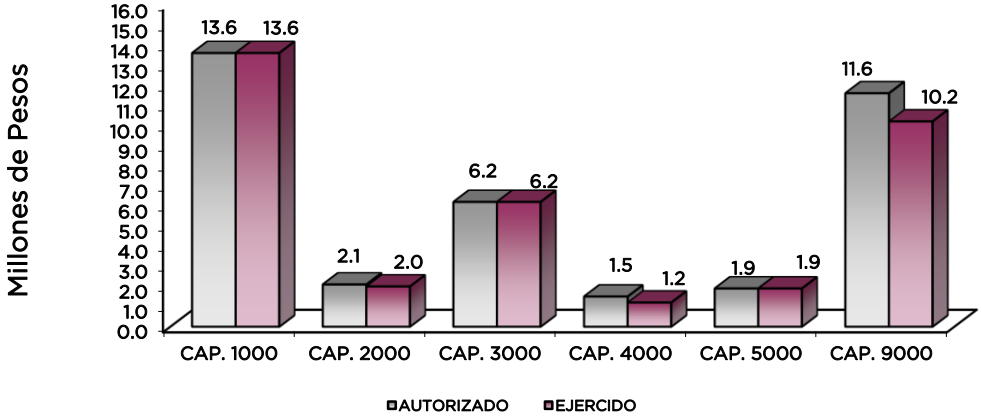

NOTAS AL PRESUPUESTO DE EGRESOS

EGRESOS

Se tuvo un presupuesto inicial de 20 millones 212.6 miles de pesos, presentando ampliaciones y traspasos netos de más por 16 millones 736 mil pesos, con lo que se determinó un presupuesto modificado de 36 millones 948.6 miles de pesos, de los cuales se ejercieron 35 millones 157.3 miles de pesos, obteniendo una variación por 1 millón 791.3 miles de pesos, equivalente al 4.8 por ciento respecto al monto autorizado.

SERVICIOS PERSONALES

El presupuesto autorizado inicial en este capítulo fue de 13 millones 575.4 miles de pesos, con ampliaciones y traspasos netos de más por 70 mil pesos, obteniendo un presupuesto modificado de 13 millones 645.4 miles de pesos. El importe ejercido fue por 13 millones 645.4 miles de pesos.

MATERIALES Y SUMINISTROS

Se tuvo un autorizado inicial de 1 millón 561.3 miles de pesos, posteriormente ampliaciones y traspasos netos de más por 565.2 miles de pesos, obteniendo un presupuesto modificado de 2 millones 126.5 miles de pesos, de los cuales se ejercieron 1 millón 976.7 miles de pesos, obteniendo una variación por 149.8 miles de pesos, equivalente al 7 por ciento respecto al monto autorizado.

SERVICIOS GENERALES

El presupuesto autorizado inicial de este capítulo fue por 3 millones 368.4 miles de pesos, posteriormente se autorizaron ampliaciones y traspasos netos de más por 2 millones 859.3 miles de pesos, obteniendo un presupuesto modificado de 6 millones 227.7 miles de pesos. El importe ejercido fue de 6 millones 227.7 miles de pesos.

TRANSFERENCIAS, ASIGNACIONES, SUBSIDIOS Y OTRAS AYUDAS.

Se tuvo un autorizado inicial de 1 millón 707.5 miles de pesos, posteriormente ampliaciones y traspasos netos de menos por 203.5 miles de pesos, obteniendo un presupuesto modificado por 1 millón 504 mil pesos, de los cuales se ejercieron 1 millón 171.2 miles de pesos, obteniendo una variación de 332.8 miles de pesos, equivalente al 22.1 por ciento.

BIENES MUEBLES, INMUEBLES E INTANGIBLES

Se autorizaron ampliaciones y traspasos netos de más por 1 millón 894.1 miles de pesos. El importe ejercido fue de 1 millón 894.1 miles de pesos.

DEUDA PÚBLICA

Se aprobó una ampliación por 11 millones 550.9 miles de pesos de Pasivos por Erogaciones Devengadas y Pendientes de liquidar de ejercicios anteriores, de los cuales se ejercieron 10 millones 242.2 miles de pesos, obteniendo una variación de 1 millón 308.7 miles de pesos, equivalente al 11.3 por ciento.

INFORMACIÓN PRESUPUESTAL

Universidad Politécnica de Texcoco
EGRESOS POR OBJETO DEL GASTO
(Miles de Pesos)

CAPÍTULO Y OBJETO DEL GASTO	PRESUPUESTO 2016					
	PREVISTO	ASIGNACIONES Y/O AMPLIACIONES	REDUCCIONES Y/O DISMINUCIONES	TOTAL AUTORIZADO	EJERCIDO	VARIACIÓN
SERVICIOS PERSONALES	**13,575.4**	**2,527.8**	**2,457.8**	**13,645.4**	**13,645.4**	
Sueldo Base	6,007.9	70.0	1,080.8	4,997.1	4,997.1	
Hora clase	3,800.7	226.6	505.7	3,521.6	3,521.6	
Prima Vacacional	481.6	106.7	26.1	562.2	562.2	
Aguinaldo	959.4	603.2	42.1	1,520.5	1,520.5	
Gratificación	401.7	216.4	358.3	259.8	259.8	
Gratificación por Convenio	103.0	149.8	65.8	187.0	187.0	
Cuotas de Servicio de Salud	348.7	464.0		812.7	812.7	
Cuotas al Sistema Solidario de Reparto	290.4	312.6		603.0	603.0	
Cuotas del Sistema de Capitalización Individual	130.7	14.1	3.8	141.0	141.0	
Aportación para Financiar los Gastos Generales de Administración de ISSEMyM	72.6	79.8		152.4	152.4	
Riesgo de Trabajo	67.5		46.9	20.6	20.6	
Seguros y Fianzas	145.3		134.8	10.5	10.5	
Cuotas para Fondo de Retiro	66.1		66.1			
Seguro de Separación Individualizado	247.0	25.2	43.8	228.4	228.4	
Día del mestro y del servidor público	103.0	31.0		134.0	134.0	
Becas institucionales		29.0		29.0	29.0	
Despensa	349.8	199.4	83.6	465.6	465.6	
MATERIALES Y SUMINISTROS	**1,561.3**	**1,506.3**	**941.1**	**2,126.5**	**1,976.7**	**149.8**
Materiales y Útiles de Oficina	164.2	118.3	30.9	251.6	237.6	14.0
Enseres de Oficina		99.3		99.3	84.7	14.6
Material y Útiles de Imprenta y Reproducción						
Material de Foto, Cine y Grabación						
Materiales y Útiles para el Procesamiento en Equipos y Bienes Informáticos	205.4	186.4	2.0	389.8	389.8	
Material de Información		34.1		34.1	34.1	
Material y enseres de limpieza	198.3	175.3	70.5	303.1	265.0	38.1
Material didáctico	410.0	25.0	402.0	33.0	5.0	28.0
Productos alimenticios para personas	12.4	5.0	.6	16.8	16.8	
Utencilios para el servicio de alimentación		1.1		1.1	1.1	
Cal, yeso y productos de yeso		.2		.2	.2	
Vidrio y productos de vidrio		7.1		7.1	7.1	
Material Eléctrico y Electrónico		36.9		36.9	36.9	
Artículos metalicos para la construcción		193.6	88.8	104.8	104.4	.4
Materiales Complementarios	106.3		73.6	32.7		32.7
Material de señalización	141.3	50.0	190.2	1.1	1.1	
Materiales de construcción		4.8		4.8	4.8	
Estructuras y Manufacturas para Todo Tipo de Construcción	8.2			8.2	.9	7.3
Plaguisidas, abonos y fertilizantes		.3		.3	.3	
Medicinas y Productos Farmacéuticos	15.0			15.0	.7	14.3
Fibras sintéticas, hules, plasticos y derivados		.3		.3	.3	
Combustibles, Lubricantes y Aditivos	300.2	121.0	2.1	419.1	419.1	
Vestuarios y uniformes		17.1		17.1	17.1	
Prendas de seguridad y protección de personal		1.1		1.1	1.1	
Artículos deportivos		18.0		18.0	18.0	
Refacciones, Accesorios y Herramientas		5.2		5.2	5.2	
Refacciones y Accesorios Menores de Edificios		1.0		1.0	1.0	
Refacciones y Accesorios menores de mobiliario y equipo de administración		317.1		317.1	317.1	
Refacciones y Accesorios para Equipo de Cómputo		85.7	80.4	5.3	4.9	.4
Refacciones y accesorios menores para equipo de transporte		.4		.4	.4	
Artículos para la Extinción de Incendios		2.0		2.0	2.0	
SERVICIOS GENERALES	**3,368.4**	**6,222.0**	**3,362.7**	**6,227.7**	**6,227.7**	
Servicio de Energía Eléctrica	154.9	33.8	48.0	140.7	140.7	
Gas		.1		.1	.1	
Servicio de Agua		28.0	13.5	14.5	14.5	
Servicio de Telefonía Convencional	73.6	37.7	6.0	105.3	105.3	
Servicio de radiolocalización y telecomunicación		32.6		32.6	32.6	
Servicio de Acceso a Internet		6.3		6.3	6.3	
Servicio Postal y Telegráfico		2.3		2.3	2.3	
Arrendamiento de Vehículos	61.8	39.4	32.4	68.8	68.8	
Arrendamiento de Maquinaria y Equipo		101.5		101.5	101.5	
Arrendamiento de equipo para el suministro de sustancias y productos químicos		17.4		17.4	17.4	
Asesorías Asociadas a Convenios o Acuerdos	22.5	189.2	1.8	209.9	209.9	
Capacitación		150.0	148.6	1.4	1.4	

UPTEX

CAPÍTULO Y OBJETO DEL GASTO	PRESUPUESTO 2016					
	PREVISTO	ASIGNACIONES Y/O AMPLIACIONES	REDUCCIONES Y/O DISMINUCIONES	TOTAL AUTORIZADO	EJERCIDO	VARIACIÓN
Servicios de Apoyo Administrativo y Fotocopiado		140.3		140.3	140.3	
Servicios de Vigilancia		1,037.2		1,037.2	1,037.2	
Servicios Bancarios y Financieros	49.4	25.7	14.2	60.9	60.9	
Seguros y Fianzas	57.2	35.0		92.2	92.2	
Fletes y maniobras	10.3		10.3			
Reparación y Mantenimiento de Inmuebles	526.6	1,216.3	747.1	995.8	995.8	
Adaptacíón de locales, almacenes, bodegas y edificios	657.8	407.7	286.9	778.6	778.6	
Reparación, mantenimiento e instalación de mobiliario y equipo de oficina	837.5	1,290.0	1,690.7	436.8	436.8	
Repración, instalación y mantenimiento de bienes informaticos		255.1	13.9	241.2	241.2	
Reparación y mantenimiento de vehículos terrestres, aereos y lacustres	63.5	38.5	57.1	44.9	44.9	
Reparación, instalación y mantenimiento de maquinaria, equipo industrial y diverso		.3		.3	.3	
Servicios de Lavandería, Limpieza e Higiene	420.2	305.3		725.5	725.5	
Servicio de fumigación	67.9	122.3	57.6	132.6	132.6	
Gastos de publicidad y propaganda		40.3		40.3	40.3	
Publicaciones Oficiales y de Información en General para Difusión	97.9	1.3	80.2	19.0	19.0	
Servicios de fotografía		2.3		2.3	2.3	
Servicios de cine y grabación		6.0		6.0	6.0	
Transportación aerea		28.1		28.1	28.1	
Gastos de Traslado por Vía Terrestre	40.2		38.0	2.2	2.2	
Viaticos nacionales	123.6	2.4	76.7	49.3	49.3	
Otros servicios de traslaso y hospedaje		173.9		173.9	173.9	
Congresos y convenciones	17.6	5.1		22.7	22.7	
Otros Impuestos y Derechos	22.6	81.6	22.7	81.5	81.5	
Sentencias y resoluciones juridicas		.9		.9	.9	
Impuestos sobre erogaciones por remunueraciones al trabajo personal	35.9	324.3		360.2	360.2	
Gastos de servicios menores	23.3	42.1	12.9	52.5	52.5	
Inscripciones y arbitrajes	4.1	1.7	4.1	1.7	1.7	
TRANSFERENCIAS,ASIGNACIONES, SUBSIDIOS Y OTRAS AYUDAS	**1,707.5**	**930.5**	**1,134.0**	**1,504.0**	**1,171.2**	**332.8**
Gastos relacionados con actividades culturales, deportivas y de ayuda extraordinaria		183.3		183.3	183.3	
Gastos por servicios de traslado de personas		50.7		50.7	50.7	
Becas	1,497.7	211.5	1,134.0	575.2	244.8	330.4
Capacitacion	209.8	22.8		232.6	230.2	2.4
Premios, estímulos, recompensas, becas y seguros a deportistas		462.2		462.2	462.2	
BIENES MUEBLES, INMUEBLES E INTANGIBLES		**2,523.1**	**629.0**	**1,894.1**	**1,894.1**	
Muebles y enseres		429.0	166.2	262.8	262.8	
Bienes informáticos		246.4	230.8	15.6	15.6	
Otros equipos eléctricos y eletrónicos de oficina		130.6		130.6	130.6	
Otro equipo educacional y recreativo		576.1	227.4	348.7	348.7	
Vehículos y equipo de transporte terrestre		1,141.0	4.6	1,136.4	1,136.4	
DEUDA PÚBLICA		**11,550.9**		**11,550.9**	**10,242.2**	**1,308.7**
Por el ejercicio inmediato anterior.		4,730.4		4,730.4	4,228.8	501.6
Por ejercicios anteriores.		6,820.5		6,820.5	6,013.4	807.1
T O T A L	**20,212.6**	**25,260.6**	**8,524.6**	**36,948.6**	**35,157.3**	**1,791.3**

INFORMACIÓN PROGRAMÁTICA

Universidad Politécnica de Texcoco
Gasto por Categoría Programática
Del 1 de Enero al 31 de Diciembre de 2016
(Miles de Pesos)

Concepto	Egresos					Subejercicio
	Aprobado	Ampliaciones/ (Reducciones)	Modificado	Devengado	Pagado	
	1	2	3=(1 + 2)	4	5	6=(3 - 4)
Programas	**20,212.6**	**5,185.1**	**25,397.7**	**533.4**	**24,381.7**	**24,864.3**
Subsidios: Sector Social y Privado o Entidades Federativas y Municipios	**-**	**-**	**-**	**-**	**-**	**-**
Sujetos o Reglas de Operación			-			-
Otros Subsidios			-			-
Desempeño de las Funciones	**20,212.6**	**5,185.1**	**25,397.7**	**533.4**	**24,381.7**	**24,864.3**
Prestación de Servicios Públicos	20,212.6	5,185.1	25,397.7	533.4	24,381.7	24,864.3
Provisión de Bienes Públicos			-			-
Planeación, Seguimiento y Evaluación de Políticas Públicas			-			-
Promoción y Fomento			-			-
Regulación y Supervisión			-			-
Funciones de las Fuerzas Armadas (Únicamente Gobierno Federal)			-			-
Específicos			-			-
Proyectos de Inversión			-			-
Administrativos y de Apoyo	**-**	**-**	**-**	**-**	**-**	**-**
Apoyo al Proceso Presupuestario y para Mejorar la Eficiencia Institucional			-			-
Apoyo a la Función Pública y al Mejoramiento de la Gestión			-			-
Operaciones Ajenas			-			-
Compromisos	**-**	**-**	**-**	**-**	**-**	**-**
Obligaciones de Cumplimiento de Resolución Jurisdiccional			-			-
Desastres Naturales			-			-
Obligaciones	**-**	**-**	**-**	**-**	**-**	**-**
Pensiones y Jubilaciones			-			-
Aportaciones a la Seguridad Social			-			-
Aportaciones a Fondos de Estabilización			-			-
Aportaciones a Fondos de Inversión y Reestructura de Pensiones			-			-
Programa de Gasto Federalizado (Gobierno Federal)	**-**	**-**	**-**	**-**	**-**	**-**
Gasto Federalizado			-			-
Participaciones a Entidades Federativas y Municipios			**-**			**-**
Costo Financiero, Deuda o Apoyos a Deudores y Ahorradores de la Banca			**-**			**-**
Adeudos de Ejercicios Fiscales Anteriores		**11,550.9**	**11,550.9**		**10,242.2**	**11,550.9**
Total del Gasto	**20,212.6**	**16,736.0**	**36,948.6**	**533.4**	**34,623.9**	**36,415.2**

El plan de Desarrollo de Estado de México 2011-2017, es un documento que proyecta una visión integral del Estado de México. Reconoce la Diversidad política, así como el perfil y la vocación económica y social de cada región y municipio, con la finalidad de establecer estrategias de acción que nos permitan aprovechar las áreas de oportunidad y fomentar el crecimiento de las zonas rurales, urbanas y metropolitanas de la Entidad.

GOBIERNO SOLIDARIO

El Gobierno Estatal se ha planteado como visión ofrecer un elevado nivel de vida y una mayor igualdad de oportunidades, asumiendo su papel como Gobierno Solidario. Para ello, se han establecido objetivos apegados a la realidad de la Entidad, que delinearán la política social durante los próximos años y tendrán un impacto directo en el mejoramiento de las condiciones de desarrollo humano y social de los mexiquenses: Ser reconocido como el Gobierno de la Educación; combatir la Pobreza; Mejorar la Calidad de la Vida de los Mexiquenses mediante la Transformación Positiva de su Entorno y Alcanzar una Sociedad más igualitaria, a través de la atención a grupos en situación de vulnerabilidad.

FINANCIAMIENTO PARA EL DESARROLLO

El Gobierno Estatal requiere de recursos financieros para fomentar el desarrollo, debido a las metas y objetivos que se han establecido, cada peso que se presupueste debe asignarse y gastarse de manera eficiente. Los recursos deben dirigirse a proyectos que causen el mayor impacto en el bienestar de los mexiquenses.

EGRESOS POR PILAR Y/O EJE TRANSVERSAL
(Miles de Pesos)

PILAR Y/O EJE TRANSVERSAL	PRESUPUESTO 2016					VARIACIÓN	
	PREVISTO	ASIGNACIONES Y/O AMPLIACIONES	REDUCCIONES Y/O DISMINUCIONES	TOTAL AUTORIZADO	EJERCIDO	IMPORTE	%
Gobierno Solidario	20,212.6	13,709.7	8,524.6	25,397.7	24,915.1	482.6	1.9
Financiamiento para el Desarrollo		11,550.9		11,550.9	10,242.2	1,308.7	11.3
T O T A L	20,212.6	25,260.6	8,524.6	36,948.6	35,157.3	1,791.3	4.8

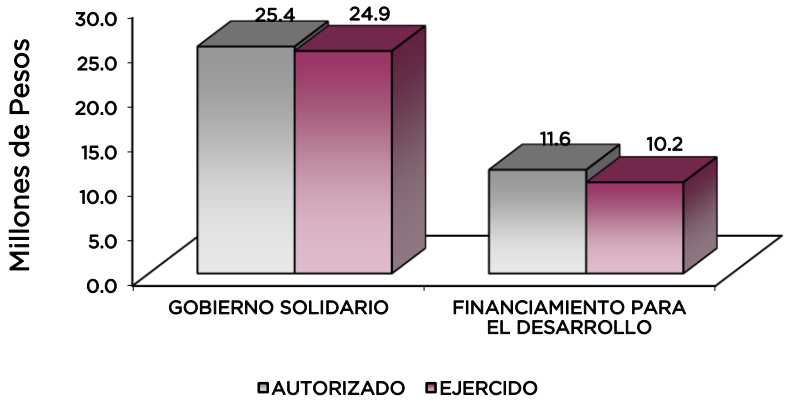

FINALIDAD

DESARROLLO SOCIAL

En esta finalidad se avanzará en la provisión de servicios a la población en material de Protección Social, Educación, Salud, Vivienda y Servicios a la Comunidad, con lo que se apoyará fundamentalmente la consecución de las metas nacionales México Incluyente y México con educación de Calidad.

El programa que desarrollo la Universidad buscó cumplir los siguientes objetivos:

- Ampliar la cobertura de los servicios educativos, especialmente en el nivel superior, bajo los criterios de flexibilidad y pertinencia.

- Fortalecer la vinculación entre la educación media superior y superior en sus diversas modalidades, con las necesidades sociales y del aparato productivo de la Entidad.

UNIVERSIDAD POLITÉCNICA DE TEXCOCO
EGRESOS POR PROGRAMA
(Miles de Pesos)

PROGRAMA	PRESUPUESTO 2016 PREVISTO	ASIGNACIONES Y/O AMPLIACIONES	REDUCCIONES Y/O DISMINUCIONES	TOTAL AUTORIZADO	EJERCIDO	VARIACIÓN IMPORTE	%
Educación Superior	18,865.7	13,529.2	8,344.1	24,050.8	23,568.2	482.6	2.0
Gestión de las Politícas Educativas	23.7	20.3	18.4	25.6	25.6		
Modernización de la Educación	1,323.2	160.2	162.1	1,321.3	1,321.3		
Previsión para el Pago de Adeudos de Ejercicios Anteriores		11,550.9		11,550.9	10,242.2	1,308.7	11.33
T O T A L	**20,212.6**	**25,260.6**	**8,524.6**	**36,948.6**	**35,157.3**	**1,791.3**	**4.8**
	=========	=========	=========	=========	========	========	

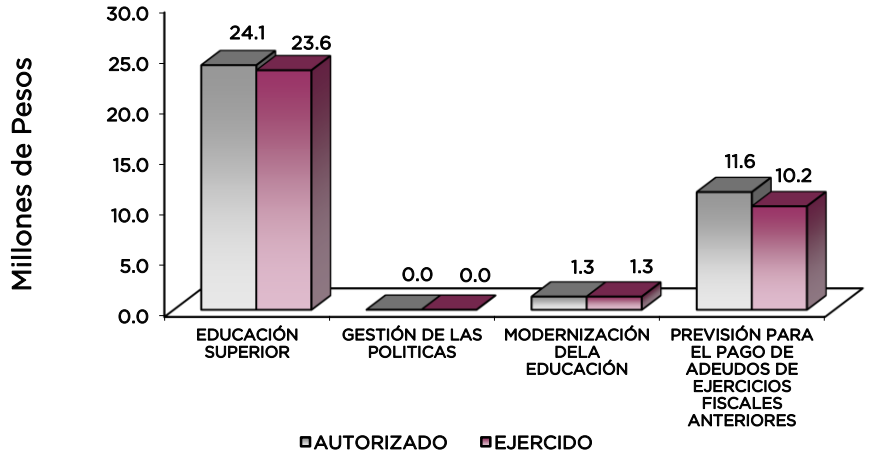

AVANCE OPERATIVO-PROGRAMÁTICO Y PRESUPUESTAL

GOBIERNO SOLIDARIO

DESARROLLO SOCIAL

02050301 EDUCACIÓN SUPERIOR

020503010102 EDUCACIÓN SUPERIOR UNIVERSITARIA

Atender la Matrícula de Educación Superior Universitaria. En el ejercicio 2016 se programó una matrícula más mesurada de 705 alumnos(as), alcanzándose una matrícula de 855, rebasándose la meta en un 21.3 por ciento. Esto debido a que se tuvo que abrir nuevos espacios para alumnos que no fueron aceptados en otras IES como UNAM, IPN y UAEM.

Atender a los Alumnos de Nuevo Ingreso de Educación Superior Universitaria. Como consecuencia de lo anteriormente referido, esta meta captó 404 alumnos de nuevo ingreso. En el 2016 se inició la construcción de 2 edificios en el predio definitivo que ya fue otorgado por SCT a través de SASCAEM, localizado a un costado del Centro Cultural Mexiquense Bicentenario, esto permitirá que la meta programada en 2016 se atienda con mejores instalaciones y calidad en la educación al excedente matricular.

Lograr que los Alumnos Concluyan sus Estudios en el Periodo Establecido. En el ejercicio 2016 concluyeron 78 egresados. Esta meta se enfoca en reincorporar alumnos que estuvieron pendientes en sus estudios. Con el cual se rescata alumnas y alumnos irregulares en asignaturas de Matemáticas e inglés alcanzando 94 por ciento de lo programado.

Coadyuvar a que los Egresados Obtengan su Título Profesional de Educación Superior. Se programó una meta de 87 alumnos titulados(as), alcanzándose la titulación de 82 egresados(as). De los cuales 12 hombres y 23 mujeres son egresados y egresadas de la carrera de Administración de Pequeñas y Medianas Empresas, 14 hombres y 1 mujer son egresados y egresada de la carrera Ingeniería en Robótica y 27 hombres y 5 mujer egresados y egresada de la Carrera de Ingeniería en Electrónica y Telecomunicaciones, alcanzando 94.3 por ciento de lo programado.

Capacitar al Personal Docente. En el ejercicio se programó la capacitación de 40 docentes alcanzándose al 100 por ciento. Para lo cual se gestionó la impartición de diversos cursos entre los que se impartieron “Competencias docentes para la evaluación cualitativa del aprendizaje” y “Estrategias de aprendizaje”, para brindar más conocimientos de los que ya se están transmitiendo a nuestros alumnos(as).

Capacitar al Personal Directivo y Administrativo. Para el 2016 se programó capacitar a 18 personas mismas que fueron capacitadas. Para lo cual se gestionó la impartición de diversos cursos como “Auditores internos”, “Curso de inducción a la ISO 9001:2008”, “Jornadas de capacitación CONRICYT”, “Diplomado de Presupuestos Basado en Resultados”, “Congreso Internacional Retos y Oportunidades de la Norma ISO 9001:2015”, “Ley de la Contabilidad Gubernamental”.

Desarrollar Proyectos de Investigación. Se programó el desarrollo de 6 proyectos de investigación, lográndose la meta al 100 por ciento. Para el cumplimiento de esta meta se programó el desarrollo de proyectos de investigación, trabajando en algunos temas tecnológicos como el "Sistema de Control de Acceso y Monitoreo utilizando un dispositivo RFID", "Medidor de Flujo de Gasolina", "Electrocardiograma con filtro en Matlab y Arduino", "Cerradura Electrónica", "Automatización de un Sistema de Riego Hidropónico" y Automatización de Vivienda.

Realizar Acciones Culturales y Deportivas. Se programó realizar 6 acciones culturales y deportivas, alcanzándose la meta, para lo cual se coordinaron los siguiente eventos: "Actividad cultural representativa de las naciones" "Torneo interno de futbol UPTex", "Rescatando nuestras tradiciones" "Recolecta de juguetes para la casa hogar infantil Catalina de Cena A.C" "2° muestra generacional PyMES" y "Exposición tecnológica y Robótica UPTex.

Realizar Proyectos Emprendedores en Educación Superior Universitaria. Se programó realizar 1 proyecto emprendedor en Educación Superior Universitaria lográndose la meta al 100 por ciento con el proyecto "Ling S.A. de C.V."

Contactar Alumnos en Educación Superior Universitaria para Identificar las Características de su Ubicación en el Campo Laboral, así como la Pertinencia de su Formación Académica. La meta planeada de 59 egresados se alcanzó durante el ejercicio 2016. En esta meta hubo una variación solo de tipo temporal debido a que se programó contactar a los exalumnos en el tercer trimestre, y debido a que la estructura administrativa no contempla un área exclusiva de vinculación, estas labores se realizaron con personal de otras áreas, aunado a esto a la gran cantidad de inscripciones que hubo por las razones ya expuestas, esta meta se vio postergada por el cuarto bimestre donde se alcanzó al 100 por ciento.

Impulsar el Desarrollo De Acciones para la Rehabilitación y Mantenimiento Preventivo y Correctivo con el Propósito de Mejorar la Calidad de la Infraestructura y en Caso Necesario Atender las Contingencias que se Susciten Durante el Ejercicio Fiscal de Acuerdo a las Necesidades de la Institución. Se programó rehabilitar y/o mantener una infraestructura física del inmueble, la cual se programaron 3 metas lográndose al 100 por ciento para el periodo que se informa.

Promover la Construcción, Ampliación, Modernización de la Infraestructura que permita a los usuarios un lugar adecuado de acuerdo al programa que tiene asignado. En el ejercicio se programó como unidad de medida 2 acciones de obras, con la finalidad de ampliar y modernizar las instalaciones. De acuerdo a las necesidades de la institución alcanzándose el 100 por ciento de dicha actividad dentro de los dos primeros trimestres del año 2016.

Proporcionar el Mobiliario y Equipo Diverso a Instalaciones y Espacios Educativos de Acuerdo a las Necesidades de la Institución. Para el ejercicio se programó una meta de mobiliario y equipo, alcanzándose dicha actividad en el segundo trimestre del año con un 100 por ciento de lo programado.

02050601 GESTIÓN DE LAS POLÍTICAS EDUCATIVAS

020506010204 VINCULACIÓN CON EL SECTOR PRODUCTIVO

Firmar Nuevos Convenios con el Sector Público, Privado y Social. En el ejercicio se programó una meta de 10 convenios firmados con el sector público, privado y social, lo cual permitió que los alumnos(as) pudieran realizar Servicio Social, Estancias, Estadías, además de que los estudiantes de Educación Media Superior se vean beneficiados al ingresar a la Educación Superior. La meta se alcanzó al 100 por ciento de lo programado.

02050602 MODERNIZACIÓN DE LA EDUCACIÓN

020506020101 FORTALECIMIENTO DE LA CALIDAD EDUCATIVA

Impartir el Idioma Inglés a Alumnos de Educación Superior. Esta meta mantiene una relación directamente proporcional, a la meta de "Atender a la matrícula de educación superior universitaria" debido a que el idioma inglés es una asignatura obligatoria en los planes y programas académicos de la UPTex. En este sentido la meta programada fue de 705 alumnos y se alcanzó un total de 855 con una variación de 21.3 por ciento de lo programado.

020506020104 TECNOLOGÍA APLICADA A LA EDUCACIÓN

Utilizar Equipo de Cómputo en el Proceso Enseñanza-Aprendizaje en Educación Superior. Esta meta se alcanzó al 100 por ciento ya que en el mes de diciembre se concluyeron los laboratorios y edificios administrativos de las instalaciones definitivas, lugar que albergará al equipo que contempla esta meta.

020506020105 CONVIVENCIA ESCOLAR SIN VIOLENCIA

Realizar Acciones para la Prevención de la Violencia Escolar en Educación Superior. En el ejercicio 2016 se programó realizar 3 acciones para la prevención de la violencia escolar, alcanzando la meta al 100 por ciento de lo programado. Para esto se llevaron a cabo las siguientes conferencias “Violencia en el Noviazgo” y “Como combatir la Violencia en la Universidad” Impartidas por la Profra. Carolina Montoya Ramirez, al igual se llevó acabo la participación en la grabación del programa “Fondo que no Caigas” de la televisora TV Mexiquense asistiendo 40 alumnos de la Licenciatura en Administración, actividad desarrollada en el Municipio de Metepec, Estado de México.

Realizar Acciones de Equidad de Género en Educación Superior. Se programó realizar 3 acciones de equidad de género, realizando las siguientes actividades conferencia “Equidad de Género”, “Manejo del Lenguaje Incluyente y Equidad de Género” y “Equidad de Género y Acciones de Combate a la Violencia”, impartidas por la profesora Carolina Montoya Ramírez.

Universidad Politécnica de Texcoco
Avance Operativo- Programático y Presupuestal
ENERO - DICIEMBRE DE 2016

FIN	FUN	SF	PP	SP	Pr	DESCRIPCIÓN	METAS UNIDAD DE MEDIDA	PROGRA-MADO	ALCAN-ZADO	AVANCE %	PRESUPUESTO 2016 (Miles de Pesos) AUTORIZADO	EJERCIDO	%
						GOBIERNO SOLIDARIO							
						DESARROLLO SOCIAL							
						EDUCACIÓN							
02	05	03	01			EDUCACIÓN SUPERIOR							
02	05	03	01	01	02	EDUCACIÓN SUPERIOR UNIVERSITARIA					24,050.8	23,568.2	98.0
						Atender la Matrícula de Educación Superior Universitaria	Alumno	705	855	121.3			
						Atender a los Alumnos de Nuevo Ingreso de Educación Superior Universitaria	Alumno	404	404	100			
						Lograr que los Alumnos Concluyan sus Estudios en el Periodo Establecido	Alumno	83	78	94.0			
						Coadyudar a que los Egresados Obtengan su Título Profesional de Educación Superior	Docuemento	87	82	94.3			
						Capacitar al Personal Docente	Docente	40	40	100			
						Capacitar al Personal Directivo y Administrativo	Persona	18	18	100			
						Desarrollar Proyectos de Investigación	Proyecto	6	6	100			
						Realizar Acciones Culturales y Deportivas	Acción	6	6	100			
						Realizar Proyectos Emprendedores en Educación Superior Universitaria	Proyecto	1	1	100			
						Contactar Egresados en Educación Superior Universitaria para Identificar las Caracteristicas de su Ubicación en el Campo Laboral, así como la Pertinencia de su Formación académica.	Egresado	59	59	100			
						Impulsar el Desarrollo de Acciones para la Reahabilitación y Mantenimiento Preventivo y Correctivo con el Propósito de Mejorar la Calidad de la Infraestructura y en su Caso Necesario Atender las Contigencias que se Susciten Durante el Ejercicio Fiscal de Acuerdo a las Necesidades de la Instituciòn	Inmueble	3	3	100			
						Promover la Construcción, Ampliación. Modernización de la Infraestrutura que Permita a los Usuarios un Lugar Adecuado de Acuerdo al Programa que Tienen Asignado	Obra	2	2	100			
						Proporcionar el Mobiliario y Equipo Diverso a Instalaciones y Espacios Educativos de Acuerdo a las Necesidades de la Institución.	Equipo	1	1	100			
02	05	06	01			GESTIÓN DE LAS POLÍTICAS EDUCATIVAS					25.6	25.6	100.0
02	05	06	01	02	04	VINCULACIÓN CON EL SECTOR PRODUCTIVO							
						Firmar Nevos Convenios con los Sectores Público, Privado y Social	Convenio	10	10	100			
02	05	06	02			MODERNIZACIÓN DE LA EDUCACIÓN					1,321.3	1,321.3	100.0
02	05	06	02	01	01	FORTALECIMIENTO DE LA CALIDAD EDUCATIVA					1,201.4	1,201.4	100.0
						Impartir el idioma Inglés a los Alumnos de Educación Superior	Alumno	705	855	121.3			
02	05	06	02	01	04	TECNOLOGÍA APLICADA A LA EDUCACIÓN					70.9	70.9	100.0
						Utilizar el Equipo de Cómputo en el Proceso Enseñanza-Aprendoaje en Educación Superior	Equipo de cómputo	188	188	100			
02	05	06	02	01	05	CONVIVENCIA ESCOLAR SIN VIOLENCIA					49.0	49.0	100.0
						Realizar Acciones para la Prevención de la Violencia Escolar en Educación Superior	Acción	3	3	100			
						Realizar Acciones de Equidad de Género en Educación Superior	Acción	3	3	100			
						PREVISIONES PARA EL PAGO DE ADEUDOS DE EJERCICIOS ANTERIORES					11,550.9	10,242.2	88.7
04	04	01	01	01	01	PASIVOS DERIVADOS DE EROGACIONES DEVENGADAS Y PENDIENTES DE EJERCICIOS ANTERIORES					11,550.9	10,242.2	88.7
						Registrar el Pago de Adeudos de Ejercicios Fiscales Anteriores	Documento	1	1	100			
						T O T A L					36,948.6	35,157.3	95.2

ANEXOS ESTABLECIDOS EN DIFERENTES ORDENAMIENTOS

Relación de Bienes Inmuebles que Componen al Patrimonio
Cuenta Pública 2016
(Miles de Pesos)

Ente Público: Universidad Politécnica de Texcoco

Código	Descripción de Bienes Inmuebles	* Valor en Libros
	Edificios No Habitacionales	33,402.7
	T O T A L	33,402.7

Relación de Bienes Muebles que Componen al Patrimonio
Cuenta Pública 2016
(Miles de Pesos)

Ente Público: Universidad Politécnica de Texcoco

Código	Descripción de Bienes Muebles	Valor en Libros
	Mobiliario y Equipo de Administración	5,733.4
	Mobiliario y Equipo Educacional y Recreativo	5,732.7
	Vehículos y Equipo de Transporte	1,935.7
	T O T A L	13,401.8

Universidad Politécnica de Texcoco
Cuenta Pública 2016

Relación de Cuentas Bancarias Productivas Específicas

Fondo, Programa o Convenio	Datos de la Cuenta Bancaria	
	Institución Bancaria	Número de Cuentas
Recursos Estatales (Concentradora)	BBVA BANCOMER	427
Recursos Federales (Concentradora)	BBVA BANCOMER	940
Recursos Propios	BBVA BANCOMER	273
Recursos FAM 2014	BBVA BANCOMER	734
Recursos FAM 2012	BBVA BANCOMER	696
Programa para el Desarrollo del Profesorado (PRODEP)	BBVA BANCOMER	526
Recurso Estatal Subsidio 2016	BBVA BANCOMER	706
Recursos Federal Subsidio 2016	BBVA BANCOMER	846

FORMATOS PARA EL CUMPLIMIENTO DE LA LEY DE DISCIPLINA FINANCIERA DE LAS ENTIDADES FEDERATIVAS Y LOS MUNICIPIOS

Universidad Politécnica de Texcoco
Estado de Situación Financiera Detallado - LDF
Al 31 de diciembre de 2015 y al 31 deDiciembre de 2016
(CIFRAS EN MILES DE PESOS)

Concepto	2016	2015	Concepto	2016	2015
ACTIVO			**PASIVO**		
Activo Circulante			**Pasivo Circulante**		
a. Efectivo y Equivalentes (a=a1+a2+a3+a4+a5+a6+a7)	1,147.2	803.4	a. Cuentas por Pagar a Corto Plazo (a=a1+a2+a3+a4+a5+a6+a7+a8+a9)	2,667.7	11,550.9
a1) Efectivo			a1) Servicios Personales por Pagar a Corto Plazo		
a2) Bancos/Tesorería	1,147.2	803.4	a2) Proveedores por Pagar a Corto Plazo	1,536.0	9,731.4
a3) Bancos/Dependencias y Otros			a3) Contratistas por Obras Públicas por Pagar a Corto Plazo		
a4) Inversiones Temporales (Hasta 3 meses)	0.0		a4) Participaciones y Aportaciones por Pagar a Corto Plazo		
a5) Fondos con Afectación Específica			a5) Transferencias Otorgadas por Pagar a Corto Plazo		
a6) Depósitos de Fondos de Terceros en Garantía y/o Administración			a6) Intereses, Comisiones y Otros Gastos de la Deuda Pública por Pagar a Corto Plazo		
a7) Otros Efectivos y Equivalentes			a7) Retenciones y Contribuciones por Pagar a Corto Plazo	279.1	743.3
b. Derechos a Recibir Efectivo o Equivalentes (b=b1+b2+b3+b4+b5+b6+b7)	3,121.2	10,437.7	a8) Devoluciones de la Ley de Ingresos por Pagar a Corto Plazo		
b1) Inversiones Financieras de Corto Plazo		9,861.4	a9) Otras Cuentas por Pagar a Corto Plazo	852.6	1,076.2
b2) Cuentas por Cobrar a Corto Plazo	3,118.0	571.3	b. Documentos por Pagar a Corto Plazo (b=b1+b2+b3)	0.0	0.0
b3) Deudores Diversos por Cobrar a Corto Plazo	3.2	5.0	b1) Documentos Comerciales por Pagar a Corto Plazo		
b4) Ingresos por Recuperar a Corto Plazo			b2) Documentos con Contratistas por Obras Públicas por Pagar a Corto Plazo		
b5) Deudores por Anticipos de la Tesorería a Corto Plazo			b3) Otros Documentos por Pagar a Corto Plazo		
b6) Préstamos Otorgados a Corto Plazo			c. Porción a Corto Plazo de la Deuda Pública a Largo Plazo (c=c1+c2)	0.0	0.0
b7) Otros Derechos a Recibir Efectivo o Equivalentes a Corto Plazo			c1) Porción a Corto Plazo de la Deuda Pública		
c. Derechos a Recibir Bienes o Servicios (c=c1+c2+c3+c4+c5)	0.0	1,228.1	c2) Porción a Corto Plazo de Arrendamiento Financiero		
c1) Anticipo a Proveedores por Adquisición de Bienes y Prestación de Servicios a Corto Plazo			d. Títulos y Valores a Corto Plazo		
c2) Anticipo a Proveedores por Adquisición de Bienes Inmuebles y Muebles a Corto Plazo			e. Pasivos Diferidos a Corto Plazo (e=e1+e2+e3)	0.0	0.0
c3) Anticipo a Proveedores por Adquisición de Bienes Intangibles a Corto Plazo			e1) Ingresos Cobrados por Adelantado a Corto Plazo		
c4) Anticipo a Contratistas por Obras Públicas a Corto Plazo		1,228.1	e2) Intereses Cobrados por Adelantado a Corto Plazo		
c5) Otros Derechos a Recibir Bienes o Servicios a Corto Plazo			e3) Otros Pasivos Diferidos a Corto Plazo		
d. Inventarios (d=d1+d2+d3+d4+d5)	0.0	0.0	f. Fondos y Bienes de Terceros en Garantía y/o Administración a Corto Plazo (f=f1+f2+f3+f4+f5+f6)	0.0	0.0
d1) Inventario de Mercancías para Venta			f1) Fondos en Garantía a Corto Plazo		
d2) Inventario de Mercancías Terminadas			f2) Fondos en Administración a Corto Plazo		
d3) Inventario de Mercancías en Proceso de Elaboración			f3) Fondos Contingentes a Corto Plazo		
d4) Inventario de Materias Primas, Materiales y Suministros para Producción			f4) Fondos de Fideicomisos, Mandatos y Contratos Análogos a Corto Plazo		
d5) Bienes en Tránsito	0.0		f5) Otros Fondos de Terceros en Garantía y/o Administración a Corto Plazo		
e. Almacenes			f6) Valores y Bienes en Garantía a Corto Plazo		
f. Estimación por Pérdida o Deterioro de Activos Circulantes (f=f1+f2)	0.0	0.0	g. Provisiones a Corto Plazo (g=g1+g2+g3)	0.0	0.0
f1) Estimaciones para Cuentas Incobrables por Derechos a Recibir Efectivo o Equivalentes			g1) Provisión para Demandas y Juicios a Corto Plazo		
f2) Estimación por Deterioro de Inventarios			g2) Provisión para Contingencias a Corto Plazo		
g. Otros Activos Circulantes (g=g1+g2+g3+g4)	0.0	0.0	g3) Otras Provisiones a Corto Plazo		
g1) Valores en Garantía			h. Otros Pasivos a Corto Plazo (h=h1+h2+h3)	0.0	0.0
g2) Bienes en Garantía (excluye depósitos de fondos)			h1) Ingresos por Clasificar		
g3) Bienes Derivados de Embargos, Decomisos, Aseguramientos y Dación en Pago			h2) Recaudación por Participar	0.0	
g4) Adquisición con Fondos de Terceros			h3) Otros Pasivos Circulantes		
IA. Total de Activos Circulantes (IA = a + b + c + d + e + f + g)	4,268.4	12,469.2	**IIA. Total de Pasivos Circulantes (IIA = a + b + c + d + e + f + g + h)**	2,667.7	11,550.9

Activo No Circulante			**Pasivo No Circulante**		
a. Inversiones Financieras a Largo Plazo			a. Cuentas por Pagar a Largo Plazo		
b. Derechos a Recibir Efectivo o Equivalentes a Largo Plazo			b. Documentos por Pagar a Largo Plazo		
c. Bienes Inmuebles, Infraestructura y Construcciones en Proceso	33,402.7	37,000.0	c. Deuda Pública a Largo Plazo		
d. Bienes Muebles	13,401.8	8,970.9	d. Pasivos Diferidos a Largo Plazo		
e. Activos Intangibles			e. Fondos y Bienes de Terceros en Garantía y/o en Administración a Largo Plazo		
f. Depreciación, Deterioro y Amortización Acumulada de Bienes	-3,941.3	-1,594.8	f. Provisiones a Largo Plazo		
g. Activos Diferidos					
h. Estimación por Pérdida o Deterioro de Activos no Circulantes			**IIB. Total de Pasivos No Circulantes (IIB = a + b + c + d + e + f)**	0.0	0.0
i. Otros Activos no Circulantes	28.0	0.0			
			II. Total del Pasivo (II = IIA + IIB)	2,667.7	11,550.9
IB. Total de Activos No Circulantes (IB = a + b + c + d + e + f + g + h + i)	42,891.2	44,376.1			
			HACIENDA PÚBLICA/PATRIMONIO		
I. Total del Activo (I = IA + IB)	47,159.6	56,845.3			
			IIIA. Hacienda Pública/Patrimonio Contribuido (IIIA = a + b + c)	0.0	0.0
			a. Aportaciones	0.0	0.0
			b. Donaciones de Capital		
			c. Actualización de la Hacienda Pública/Patrimonio		
			IIIB. Hacienda Pública/Patrimonio Generado (IIIB = a + b + c + d + e)	44,491.9	45,294.4
			a. Resultados del Ejercicio (Ahorro/ Desahorro)	-802.5	298.8
			b. Resultados de Ejercicios Anteriores	45,294.4	44,995.6
			c. Revalúos	0.0	0.0
			d. Reservas		
			e. Rectificaciones de Resultados de Ejercicios Anteriores		
			IIIC. Exceso o Insuficiencia en la Actualización de la Hacienda Pública/Patrimonio (IIIC=a+b)	0.0	0.0
			a. Resultado por Posición Monetaria		
			b. Resultado por Tenencia de Activos no Monetarios		
			III. Total Hacienda Pública/Patrimonio (III = IIIA + IIIB + IIIC)	44,491.9	45,294.4
			IV. Total del Pasivo y Hacienda Pública/Patrimonio (IV = II + III)	47,159.6	56,845.3

Universidad Politécnica de Texcoco

Informe Analítico de la Deuda Pública y Otros Pasivos - LDF

Del 1 de enero al 31 de diciembre de 20016

Denominación de la Deuda Pública y Otros Pasivos (c)	Saldo al 31 de diciembre de 2015 (d)	Disposiciones del Periodo (e)	Amortizaciones del Periodo (f)	Revaluaciones, Reclasificaciones y Otros Ajustes (g)	Saldo Final del Periodo (h) h=d+e-f+g	Pago de Intereses del Periodo (i)	Pago de Comisiones y demás costos asociados durante el Periodo (j)
1. Deuda Pública (1=A+B)	0.0	0.0	0.0	0.0	0.0	0.0	0.0
A. Corto Plazo (A=a1+a2+a3)	0.0	0.0	0.0	0.0	0.0	0.0	0.0
a1) Instituciones de Crédito	0.0	0.0	0.0	0.0	0.0	0.0	0.0
a2) Títulos y Valores	0.0	0.0	0.0	0.0	0.0	0.0	0.0
a3) Arrendamientos Financieros	0.0	0.0	0.0	0.0	0.0	0.0	0.0
B. Largo Plazo (B=b1+b2+b3)	0.0	0.0	0.0	0.0	0.0	0.0	0.0
b1) Instituciones de Crédito	0.0	0.0	0.0	0.0	0.0	0.0	0.0
b2) Títulos y Valores	0.0	0.0	0.0	0.0	0.0	0.0	0.0
b3) Arrendamientos Financieros	0.0	0.0	0.0	0.0	0.0	0.0	0.0
2. Otros Pasivos	11,550.9	0.0	0.0	0.0	2,667.7		
3. Total de la Deuda Pública y Otros Pasivos (3=1+2)	11,550.9	0.0	0.0	0.0	2,667.7	0.0	0.0
						0.0	0.0
4. Deuda Contingente 1 (informativo)	0.0	0.0	0.0	0.0	0.0	0.0	0.0
A. Deuda Contingente 1	0.0	0.0	0.0	0.0	0.0	0.0	0.0
B. Deuda Contingente 2	0.0	0.0	0.0	0.0	0.0	0.0	0.0
C. Deuda Contingente XX	0.0	0.0	0.0	0.0	0.0	0.0	0.0
5. Valor de Instrumentos Bono Cupón Cero 2 (Informativo)	0.0	0.0	0.0	0.0	0.0	0.0	0.0
A. Instrumento Bono Cupón Cero 1	0.0	0.0	0.0	0.0	0.0	0.0	0.0
B. Instrumento Bono Cupón Cero 2	0.0	0.0	0.0	0.0	0.0	0.0	0.0
C. Instrumento Bono Cupón Cero XX	0.0	0.0	0.0	0.0	0.0	0.0	0.0

1 Se refiere a cualquier Financiamiento sin fuente o garantía de pago definida, que sea asumida de manera solidaria o subsidiaria por las Entidades Federativas con sus Municipios, organismos descentralizados y empresas de participación estatal mayoritaria y fideicomisos, locales o municipales, y por los Municipios con sus respectivos organismos descentralizados y empresas de participación municipal mayoritaria.

2 Se refiere al valor del Bono Cupón Cero que respalda el pago de los créditos asociados al mismo (Activo).

Obligaciones a Corto Plazo (k)	Monto Contratado (l)	Plazo Pactado (m)	Tasa de Interés (n)	Comisiones y Costos Relacionados (o)	Tasa Efectiva (p)
6. Obligaciones a Corto Plazo (Informativo)					
A. Crédito 1	0	0	0	0	0
B. Crédito 2	0	0	0	0	0
C. Crédito XX	0	0	0	0	0

Universidad Politécnica de Texcoco Informe Analítico de Obligaciones Diferentes de Financiamientos – LDF Del 1 de enero al 31 de Diciembre de 2016 (MILES DE PESOS)										
Denominación de las Obligaciones Diferentes de Financiamiento (c)	Fecha del Contrato (d)	Fecha de inicio de operación del proyecto (e)	Fecha de vencimiento (f)	Monto de la inversión pactado (g)	Plazo pactado (h)	Monto promedio mensual del pago de la contraprestación (i)	Monto promedio mensual del pago de la contraprestación correspondiente al pago de inversión (j)	Monto pagado de la inversión al XX de XXXX de 20XN (k)	Monto pagado de la inversión actualizado al XX de XXXX de 20XN (l)	Saldo pendiente por pagar de la inversión al XX de XXXX de 20XN (m = g – l)
A. Asociaciones Público Privadas (APP's) (A=a+b+c+d)				0.0		0.0	0.0			0.0
a) APP 1				0		0	0			0.0
b) APP 2				0		0	0			0.0
c) APP 3				0		0	0			0.0
d) APP XX				0		0	0			0.0
						0	0			
B. Otros Instrumentos (B=a+b+c+d)				0.0		0.0	0.0			0.0
a) Otro Instrumento 1				0		0	0			0.0
b) Otro Instrumento 2				0		0	0			0.0
c) Otro Instrumento 3				0		0	0			0.0
d) Otro Instrumento XX				0		0	0			0
C. Total de Obligaciones Diferentes de Financiamiento (C=A+B)				0.0		0.0	0.0			0.0

Universidad Politécnica de Texcoco

Balance Presupuestario - LDF

Del 1 de Enero al 31 de Diciembre de 2016

(Miles de Pesos)

Concepto	Estimado / Aprobado	Devengado	Recaudado / Pagado
A. Ingresos Totales (A = A1+A2+A3)	20,212.6	27,693.5	27,310.5
A1. Ingresos de Libre Disposición	20,212.6	26,334.5	25,951.5
A2. Transferencias Federales Etiquetadas	0.0		0.0
A3. Financiamiento Neto	0.0	1,359.0	1,359.0
B. Egresos Presupuestarios[1] (B = B1+B2)	20,212.6	35,157.3	34,623.9
B1. Gasto No Etiquetado (sin incluir Amortización de la Deuda Pública)	20,212.6	35,157.3	34,623.9
B2. Gasto Etiquetado (sin incluir Amortización de la Deuda Pública)	0.0	0.0	0.0
C. Remanentes del Ejercicio Anterior (C = C1 + C2)		0.0	0.0
C1. Remanentes de Ingresos de Libre Disposición aplicados en el periodo			
C2. Remanentes de Transferencias Federales Etiquetadas aplicados en el periodo		0.0	
I. Balance Presupuestario (I = A – B + C)	0.0	-7,463.8	-7,313.4
II. Balance Presupuestario sin Financiamiento Neto (II = I - A3)	0.0	-8,822.8	-8,672.4
III. Balance Presupuestario sin Financiamiento Neto y sin Remanentes del Ejercicio Anterior (III= II - C)	0.0	-8,822.8	-8,672.4

Concepto	Aprobado	Devengado	Pagado
E. Intereses, Comisiones y Gastos de la Deuda (E = E1+E2)	0.0	0.0	0.0
E1. Intereses, Comisiones y Gastos de la Deuda con Gasto No Etiquetado	0.0	0.0	0.0
E2. Intereses, Comisiones y Gastos de la Deuda con Gasto Etiquetado	0.0	0.0	0.0
IV. Balance Primario (IV = III + E)	0.0	-8,822.8	-8,672.4

Concepto	Estimado/ Aprobado	Devengado	Recaudado / Pagado
F. Financiamiento (F = F1 + F2)	0.0	0.0	0.0
F1. Financiamiento con Fuente de Pago de Ingresos de Libre Disposición		0.0	
F2. Financiamiento con Fuente de Pago de Transferencias Federales Etiquetadas	0.0	0.0	0.0
G. Amortización de la Deuda (G = G1 + G2)	0.0	0.0	0.0
G1. Amortización de la Deuda Pública con Gasto No Etiquetado			
G2. Amortización de la Deuda Pública con Gasto Etiquetado			
A3. Financiamiento Neto (A3 = F – G)	0.0	0.0	0.0

Concepto	Estimado/ Aprobado	Devengado	Recaudado / Pagado
A1. Ingresos de Libre Disposición	20,212.6	26,334.5	25,951.5
A3.1 Financiamiento Neto con Fuente de Pago de Ingresos de Libre Disposición (A3.1 = F1 – G1)	0.0	1,359.0	1,359.0
F1. Financiamiento con Fuente de Pago de Ingresos de Libre Disposición	0.0	1,359.0	1,359.0
G1. Amortización de la Deuda Pública con Gasto No Etiquetado			
B1. Gasto No Etiquetado (sin incluir Amortización de la Deuda Pública)	20,212.6	35,157.3	34,623.9
C1. Remanentes de Ingresos de Libre Disposición aplicados en el periodo			0.0
V. Balance Presupuestario de Recursos Disponibles (V = A1 + A3.1 – B 1 + C1)	0.0	-7,463.8	-7,313.4
VI. Balance Presupuestario de Recursos Disponibles sin Financiamiento Neto (VI = V – A3.1)	0.0	-8,822.8	-8,672.4

Concepto	Estimado/ Aprobado	Devengado	Recaudado / Pagado
A2. Transferencias Federales Etiquetadas			
A3.2 Financiamiento Neto con Fuente de Pago de Transferencias Federales Etiquetadas (A3.2 = F2 – G2)	0.0	0.0	0.0
F2. Financiamiento con Fuente de Pago de Transferencias Federales Etiquetadas	0.0	0.0	0.0
G2. Amortización de la Deuda Pública con Gasto Etiquetado			
B2. Gasto Etiquetado (sin incluir Amortización de la Deuda Pública)			
C2. Remanentes de Transferencias Federales Etiquetadas aplicados en el periodo			
VII. Balance Presupuestario de Recursos Etiquetados (VII = A2 + A3.2 – B2 + C2)	0.0	0.0	0.0
VIII. Balance Presupuestario de Recursos Etiquetados sin Financiamiento Neto (VIII = VII – A3.2)	0.0	0.0	0.0

Universidad Politécnica de Texcoco
Estado Analítico de Ingresos Detallado - LDF
Del 1 de enero al 31 de Diciembre de 2016
(MILES DE PESOS)

Concepto	Ingreso					Diferencia
	Estimado	Ampliaciones/ (Reducciones)	Modificado	Devengado	Recaudado	
Ingresos de Libre Disposición						
A. Impuestos			0.0			0.0
B. Cuotas y Aportaciones de Seguridad Social			0.0			0.0
C. Contribuciones de Mejoras			0.0			0.0
D. Derechos			0.0			0.0
E. Productos	0.0		0.0		0.0	0.0
F. Aprovechamientos		0.0	0.0	0.0	0.0	0.0
G. Ingresos por Ventas de Bienes y Servicios	403.1	-403.1	0.0	677.3	677.3	-677.3
H. Participaciones (H=h1+h2+h3+h4+h5+h6+h7+h8+h9+h10+h11)	0.0	0.0	0.0	0.0	0.0	0.0
h1) Fondo General de Participaciones			0.0			0.0
h2) Fondo de Fomento Municipal			0.0			0.0
h3) Fondo de Fiscalización y Recaudación			0.0			0.0
h4) Fondo de Compensación			0.0			0.0
h5) Fondo de Extracción de Hidrocarburos			0.0			0.0
h6) Impuesto Especial Sobre Producción y Servicios			0.0			0.0
h7) 0.136% de la Recaudación Federal Participable			0.0			0.0
h8) 3.17% Sobre Extracción de Petróleo			0.0			0.0
h9) Gasolinas y Diésel			0.0			0.0
h10) Fondo del Impuesto Sobre la Renta			0.0			0.0
h11) Fondo de Estabilización de los Ingresos de las Entidades Federativas			0.0			0.0
I. Incentivos Derivados de la Colaboración Fiscal (I=i1+i2+i3+i4+i5)	0.0	0.0	0.0	0.0	0.0	0.0
i1) Tenencia o Uso de Vehículos			0.0			0.0
i2) Fondo de Compensación ISAN			0.0			0.0
i3) Impuesto Sobre Automóviles Nuevos			0.0			0.0
i4) Fondo de Compensación de Repecos-Intermedios			0.0			0.0
i5) Otros Incentivos Económicos			0.0			0.0
J. Transferencias	19,809.5	5,588.2	25,397.7	25,657.2	25,274.2	-259.5
K. Convenios	0.0	0.0	0.0	0.0	0.0	0.0
k1) Otros Convenios y Subsidios			0.0			0.0
L. Otros Ingresos de Libre Disposición (L=l1+l2)	0.0	0.0	0.0	0.0	0.0	0.0
l1) Participaciones en Ingresos Locales			0.0			0.0
l2) Otros Ingresos de Libre Disposición	0.0	0.0	0.0		0.0	0.0
						0.0
I. Total de Ingresos de Libre Disposición (I=A+B+C+D+E+F+G+H+I+J+K+L)	20,212.6	5,185.1	25,397.7	26,334.5	25,951.5	-936.8
Ingresos Excedentes de Ingresos de Libre Disposición						0.0
						0.0
Transferencias Federales Etiquetadas						0.0
A. Aportaciones (A=a1+a2+a3+a4+a5+a6+a7+a8)	0.0	0.0	0.0	0.0	0.0	0.0
a1) Fondo de Aportaciones para la Nómina Educativa y Gasto Operativo			0.0			0.0
a2) Fondo de Aportaciones para los Servicios de Salud			0.0			0.0
a3) Fondo de Aportaciones para la Infraestructura Social			0.0			0.0
a4) Fondo de Aportaciones para el Fortalecimiento de los Municipios y de las Demarcaciones Territoriales del Distrito Federal			0.0			0.0
a5) Fondo de Aportaciones Múltiples			0.0			0.0
a6) Fondo de Aportaciones para la Educación Tecnológica y de Adultos			0.0			0.0
a7) Fondo de Aportaciones para la Seguridad Pública de los Estados y del Distrito Federal			0.0			0.0
a8) Fondo de Aportaciones para el Fortalecimiento de las Entidades Federativas			0.0			0.0
B. Convenios (B=b1+b2+b3+b4)	0.0	0.0	0.0	0.0	0.0	0.0
b1) Convenios de Protección Social en Salud			0.0			0.0
b2) Convenios de Descentralización			0.0			0.0
b3) Convenios de Reasignación			0.0			0.0
b4) Otros Convenios y Subsidios			0.0			0.0
C. Fondos Distintos de Aportaciones (C=c1+c2)	0.0	0.0	0.0	0.0	0.0	0.0
c1) Fondo para Entidades Federativas y Municipios Productores de Hidrocarburos			0.0			0.0
c2) Fondo Minero			0.0			0.0
D. Transferencias, Subsidios y Subvenciones, y Pensiones y Jubilaciones	0.0		0.0		0.0	0.0
E. Otras Transferencias Federales Etiquetadas	0.0	0.0	0.0	0.0	0.0	0.0
						0.0
II. Total de Transferencias Federales Etiquetadas (II = A + B + C + D + E)	0.0	0.0	0.0	0.0	0.0	0.0
						0.0
III. Ingresos Derivados de Financiamientos (III = A)	0.0	11,550.9	11,550.9	1,359.0	1,359.0	10,191.9
A. Ingresos Derivados de Financiamientos			0.0			0.0
						0.0
IV. Total de Ingresos (IV = I + II + III)	20,212.6	16,736.0	36,948.6	27,693.5	27,310.5	9,255.1
						0.0
Datos Informativos						0.0
1. Ingresos Derivados de Financiamientos con Fuente de Pago de Ingresos de Libre Disposición	0.0	0.0	0.0	0.0	0.0	0.0
2. Ingresos Derivados de Financiamientos con Fuente de Pago de Transferencias Federales Etiquetadas	0.0	0.0	0.0	0.0	0.0	0.0
3. Ingresos Derivados de Financiamientos (3 = 1 + 2)	0.0	0.0	0.0	0.0	0.0	0.0

Universidad Politécnica de Texcoco
Estado Analítico del Ejercicio del Presupuesto de Egresos Detallado - LDF
Clasificación por Objeto del Gasto (Capítulo y Concepto)
Del 1 de enero al 31 de Diciembre de 2016
(MILES DE PESOS)

Concepto	Egresos					Subejercicio
	Aprobado	Ampliaciones/ (Reducciones)	Modificado	Devengado	Pagado	
I. Gasto No Etiquetado (I=A+B+C+D+E+F+G+H+I)	**20,212.6**	**16,736.0**	**36,948.6**	**35,157.3**	**34,623.9**	**1,791.3**
A. Servicios Personales (A=a1+a2+a3+a4+a5+a6+a7)	**13,575.4**	**70.0**	**13,645.4**	**13,645.4**	**13,645.4**	**0.0**
a1) Remuneraciones al Personal de Carácter Permanente	9,808.6	-1,289.9	8,518.7	8,518.7	8,518.7	0.0
a2) Remuneraciones al Personal de Carácter Transitorio	0.0	0.0	0.0		0.0	0.0
a3) Remuneraciones Adicionales y Especiales	1,945.7	583.9	2,529.6	2,529.6	2,529.6	0.0
a4) Seguridad Social	1,055.2	685.0	1,740.2	1,740.2	1,740.2	0.0
a5) Otras Prestaciones Sociales y Económicas	765.9	91.0	856.9	856.9	856.9	0.0
a6) Previsiones	0.0		0.0		0.0	0.0
a7) Pago de Estímulos a Servidores Públicos	0.0		0.0		0.0	0.0
B. Materiales y Suministros (B=b1+b2+b3+b4+b5+b6+b7+b8+b9)	**1,561.3**	**565.2**	**2,126.5**	**1,976.7**	**1,878.5**	**149.8**
b1) Materiales de Administración, Emisión de Documentos y Artículos Oficiales	978.0	133.0	1,111.0	1,016.1	917.9	94.9
b2) Alimentos y Utensilios	12.4	5.5	17.9	17.9	17.9	0.0
b3) Materias Primas y Materiales de Producción y Comercialización	0.0	0.0	0.0			0.0
b4) Materiales y Artículos de Construcción y de Reparación	255.8	-59.9	195.9	155.5	155.5	40.4
b5) Productos Químicos, Farmacéuticos y de Laboratorio	14.9	0.6	15.5	1.3	1.3	14.2
b6) Combustibles, Lubricantes y Aditivos	300.2	118.9	419.1	419.1	419.1	0.0
b7) Vestuario, Blancos, Prendas de Protección y Artículos Deportivos	0.0	36.2	36.2	36.2	36.2	0.0
b8) Materiales y Suministros Para Seguridad	0.0	0.0	0.0		0.0	0.0
b9) Herramientas, Refacciones y Accesorios Menores	0.0	330.9	330.9	330.6	330.6	0.3
C. Servicios Generales (C=c1+c2+c3+c4+c5+c6+c7+c8+c9)	**3,368.4**	**2,859.3**	**6,227.7**	**6,227.7**	**6,024.0**	**0.0**
c1) Servicios Básicos	228.5	73.4	301.9	301.9	301.9	0.0
c2) Servicios de Arrendamiento	61.8	125.9	187.7	187.7	187.7	0.0
c3) Servicios Profesionales, Científicos, Técnicos y Otros Servicios	22.5	1,366.2	1,388.7	1,388.7	1,388.7	0.0
c4) Servicios Financieros, Bancarios y Comerciales	116.9	36.3	153.2	153.2	153.2	0.0
c5) Servicios de Instalación, Reparación, Mantenimiento y Conservación	2,573.4	782.2	3,355.6	3,355.6	3,200.5	0.0
c6) Servicios de Comunicación Social y Publicidad	97.9	-30.2	67.7	67.7	67.7	0.0
c7) Servicios de Traslado y Viáticos	163.8	89.6	253.4	253.4	253.4	0.0
c8) Servicios Oficiales	17.6	5.0	22.6	22.6	22.6	0.0
c9) Otros Servicios Generales	86.0	410.9	496.9	496.9	448.3	0.0
D. Transferencias, Asignaciones, Subsidios y Otras Ayudas (D=d1+d2+d3+d4+d5+d6+d7+d8+d9)	**1,707.5**	**-203.5**	**1,504.0**	**1,171.2**	**939.7**	**332.8**
d1) Transferencias Internas y Asignaciones al Sector Público			0.0			0.0
d2) Transferencias al Resto del Sector Público			0.0			0.0
d3) Subsidios y Subvenciones			0.0			0.0
d4) Ayudas Sociales	1,707.5	-203.5	1,504.0	1,171.2	939.7	332.8
d5) Pensiones y Jubilaciones			0.0			0.0
d6) Transferencias a Fideicomisos, Mandatos y Otros Análogos			0.0			0.0
d7) Transferencias a la Seguridad Social			0.0			0.0
d8) Donativos			0.0			0.0
d9) Transferencias al Exterior			0.0			0.0
E. Bienes Muebles, Inmuebles e Intangibles (E=e1+e2+e3+e4+e5+e6+e7+e8+e9)	**0.0**	**1,894.1**	**1,894.1**	**1,894.1**	**1,894.1**	**0.0**
e1) Mobiliario y Equipo de Administración		409.0	409.0	409.0	409.0	0.0
e2) Mobiliario y Equipo Educacional y Recreativo		348.7	348.7	348.7	348.7	0.0
e3) Equipo e Instrumental Médico y de Laboratorio			0.0			0.0
e4) Vehículos y Equipo de Transporte		1,136.4	1,136.4	1,136.4	1,136.4	0.0
e5) Equipo de Defensa y Seguridad			0.0			0.0
e6) Maquinaria, Otros Equipos y Herramientas			0.0			0.0
e7) Activos Biológicos			0.0			0.0
e8) Bienes Inmuebles			0.0			0.0
e9) Activos Intangibles			0.0			0.0
F. Inversión Pública (F=f1+f2+f3)	**0.0**	**0.0**	**0.0**	**0.0**	**0.0**	**0.0**
f1) Obra Pública en Bienes de Dominio Público			0.0			0.0
f2) Obra Pública en Bienes Propios			0.0			0.0
f3) Proyectos Productivos y Acciones de Fomento			0.0			0.0
G. Inversiones Financieras y Otras Provisiones (G=g1+g2+g3+g4+g5+g6+g7)	**0.0**	**0.0**	**0.0**	**0.0**	**0.0**	**0.0**
g1) Inversiones Para el Fomento de Actividades Productivas			0.0			0.0
g2) Acciones y Participaciones de Capital			0.0			0.0
g3) Compra de Títulos y Valores			0.0			0.0
g4) Concesión de Préstamos			0.0			0.0
g5) Inversiones en Fideicomisos, Mandatos y Otros Análogos			0.0			0.0
Fideicomiso de Desastres Naturales (Informativo)			0.0			0.0
g6) Otras Inversiones Financieras			0.0			0.0
g7) Provisiones para Contingencias y Otras Erogaciones Especiales			0.0			0.0
H. Participaciones y Aportaciones (H=h1+h2+h3)	**0.0**	**0.0**	**0.0**	**0.0**	**0.0**	**0.0**
h1) Participaciones			0.0			0.0
h2) Aportaciones			0.0			0.0
h3) Convenios			0.0			0.0
I. Deuda Pública (I=i1+i2+i3+i4+i5+i6+i7)	**0.0**	**11,550.9**	**11,550.9**	**10,242.2**	**10,242.2**	**1,308.7**
i1) Amortización de la Deuda Pública			0.0			0.0
i2) Intereses de la Deuda Pública			0.0			0.0
i3) Comisiones de la Deuda Pública			0.0			0.0
i4) Gastos de la Deuda Pública			0.0			0.0
i5) Costo por Coberturas			0.0			0.0
i6) Apoyos Financieros			0.0			0.0
i7) Adeudos de Ejercicios Fiscales Anteriores (ADEFAS)		11,550.9	11,550.9	10,242.2	10,242.2	1,308.7

II. Gasto Etiquetado (II=A+B+C+D+E+F+G+H+I)	**0.0**	**0.0**	**0.0**	**0.0**	**0.0**	**0.0**
A. Servicios Personales (A=a1+a2+a3+a4+a5+a6+a7)	**0.0**	**0.0**	**0.0**	**0.0**	**0.0**	**0.0**
a1) Remuneraciones al Personal de Carácter Permanente	0.0	0.0	0.0		0.0	0.0
a2) Remuneraciones al Personal de Carácter Transitorio	0.0	0.0	0.0		0.0	0.0
a3) Remuneraciones Adicionales y Especiales	0.0	0.0	0.0		0.0	0.0
a4) Seguridad Social	0.0	0.0	0.0		0.0	0.0
a5) Otras Prestaciones Sociales y Económicas	0.0	0.0	0.0		0.0	0.0
a6) Previsiones			0.0			0.0
a7) Pago de Estímulos a Servidores Públicos	0.0	0.0	0.0		0.0	0.0
B. Materiales y Suministros (B=b1+b2+b3+b4+b5+b6+b7+b8+b9)	**0.0**	**0.0**	**0.0**	**0.0**	**0.0**	**0.0**
b1) Materiales de Administración, Emisión de Documentos y Artículos Oficiales	0.0	0.0	0.0	0.0	0.0	0.0
b2) Alimentos y Utensilios	0.0	0.0	0.0		0.0	0.0
b3) Materias Primas y Materiales de Producción y Comercialización	0.0		0.0		0.0	0.0
b4) Materiales y Artículos de Construcción y de Reparación	0.0	0.0	0.0		0.0	0.0
b5) Productos Químicos, Farmacéuticos y de Laboratorio	0.0		0.0		0.0	0.0
b6) Combustibles, Lubricantes y Aditivos	0.0	0.0	0.0		0.0	0.0
b7) Vestuario, Blancos, Prendas de Protección y Artículos Deportivos		0.0	0.0		0.0	0.0
b8) Materiales y Suministros Para Seguridad			0.0			0.0
b9) Herramientas, Refacciones y Accesorios Menores			0.0			0.0
C. Servicios Generales (C=c1+c2+c3+c4+c5+c6+c7+c8+c9)	**0.0**	**0.0**	**0.0**	**0.0**	**0.0**	**0.0**
c1) Servicios Básicos	0.0	0.0	0.0		0.0	0.0
c2) Servicios de Arrendamiento	0.0	0.0	0.0		0.0	0.0
c3) Servicios Profesionales, Científicos, Técnicos y Otros Servicios	0.0	0.0	0.0		0.0	0.0
c4) Servicios Financieros, Bancarios y Comerciales	0.0	0.0	0.0		0.0	0.0
c5) Servicios de Instalación, Reparación, Mantenimiento y Conservación	0.0	0.0	0.0	0.0	0.0	0.0
c6) Servicios de Comunicación Social y Publicidad	0.0	0.0	0.0		0.0	0.0
c7) Servicios de Traslado y Viáticos	0.0	0.0	0.0		0.0	0.0
c8) Servicios Oficiales	0.0	0.0	0.0		0.0	0.0
c9) Otros Servicios Generales	0.0	0.0	0.0		0.0	0.0
D. Transferencias, Asignaciones, Subsidios y Otras Ayudas (D=d1+d2+d3+d4+d5+d6+d7+d8+d9)	**0.0**	**0.0**	**0.0**	**0.0**	**0.0**	**0.0**
d1) Transferencias Internas y Asignaciones al Sector Público			0.0			0.0
d2) Transferencias al Resto del Sector Público			0.0			0.0
d3) Subsidios y Subvenciones			0.0			0.0
d4) Ayudas Sociales	0.0	0.0	0.0	0.0	0.0	0.0
d5) Pensiones y Jubilaciones			0.0			0.0
d6) Transferencias a Fideicomisos, Mandatos y Otros Análogos			0.0			0.0
d7) Transferencias a la Seguridad Social			0.0			0.0
d8) Donativos			0.0			0.0
d9) Transferencias al Exterior			0.0			0.0
E. Bienes Muebles, Inmuebles e Intangibles (E=e1+e2+e3+e4+e5+e6+e7+e8+e9)	**0.0**	**0.0**	**0.0**	**0.0**	**0.0**	**0.0**
e1) Mobiliario y Equipo de Administración		0.0	0.0		0.0	0.0
e2) Mobiliario y Equipo Educacional y Recreativo		0.0	0.0		0.0	0.0
e3) Equipo e Instrumental Médico y de Laboratorio			0.0			0.0
e4) Vehículos y Equipo de Transporte			0.0			0.0
e5) Equipo de Defensa y Seguridad			0.0			0.0
e6) Maquinaria, Otros Equipos y Herramientas			0.0			0.0
e7) Activos Biológicos			0.0			0.0
e8) Bienes Inmuebles			0.0			0.0
e9) Activos Intangibles			0.0			0.0
F. Inversión Pública (F=f1+f2+f3)	**0.0**	**0.0**	**0.0**	**0.0**	**0.0**	**0.0**
f1) Obra Pública en Bienes de Dominio Público			0.0			0.0
f2) Obra Pública en Bienes Propios			0.0			0.0
f3) Proyectos Productivos y Acciones de Fomento			0.0			0.0
G. Inversiones Financieras y Otras Provisiones (G=g1+g2+g3+g4+g5+g6+g7)	**0.0**	**0.0**	**0.0**	**0.0**	**0.0**	**0.0**
g1) Inversiones Para el Fomento de Actividades Productivas			0.0			0.0
g2) Acciones y Participaciones de Capital			0.0			0.0
g3) Compra de Títulos y Valores			0.0			0.0
g4) Concesión de Préstamos			0.0			0.0
g5) Inversiones en Fideicomisos, Mandatos y Otros Análogos			0.0			0.0
Fideicomiso de Desastres Naturales (Informativo)			0.0			0.0
g6) Otras Inversiones Financieras			0.0			0.0
g7) Provisiones para Contingencias y Otras Erogaciones Especiales			0.0			0.0
H. Participaciones y Aportaciones (H=h1+h2+h3)	**0.0**	**0.0**	**0.0**	**0.0**	**0.0**	**0.0**
h1) Participaciones			0.0			0.0
h2) Aportaciones			0.0			0.0
h3) Convenios			0.0			0.0
I. Deuda Pública (I=i1+i2+i3+i4+i5+i6+i7)	**0.0**	**0.0**	**0.0**	**0.0**	**0.0**	**0.0**
i1) Amortización de la Deuda Pública			0.0			0.0
i2) Intereses de la Deuda Pública			0.0			0.0
i3) Comisiones de la Deuda Pública			0.0			0.0
i4) Gastos de la Deuda Pública			0.0			0.0
i5) Costo por Coberturas			0.0			0.0
i6) Apoyos Financieros			0.0			0.0
i7) Adeudos de Ejercicios Fiscales Anteriores (ADEFAS)		0.0	0.0		0.0	0.0
III. Total de Egresos (III = I + II)	**20,212.6**	**16,736.0**	**36,948.6**	**35,157.3**	**34,623.9**	**1,791.3**

Universidad Politécnica de Texcoco

Estado Analítico del Ejercicio del Presupuesto de Egresos Detallado - LDF

Clasificación Administrativa

Del 1 de enero al 31 de Diciembre de 2016

(MILES DEPESOS)

Concepto (c)	Egresos					Subejercicio
	Aprobado	Ampliaciones/ (Reducciones)	Modificado	Devengado	Pagado	
I. Gasto No Etiquetado (I=A+B+C+D+E+F+G+H)	20,212.6	16,736.0	36,948.6	35,157.3	34,623.9	1,791.3
205BQ Universidad Politécnica de Texcoco	20,212.6	16,736.0	36,948.6	35,157.3	34,623.9	1,791.3
B. Dependencia o Unidad Administrativa 2			0.0			0.0
C. Dependencia o Unidad Administrativa 3			0.0			0.0
D. Dependencia o Unidad Administrativa 4			0.0			0.0
E. Dependencia o Unidad Administrativa 5			0.0			0.0
F. Dependencia o Unidad Administrativa 6			0.0			0.0
G. Dependencia o Unidad Administrativa 7			0.0			0.0
H. Dependencia o Unidad Administrativa xx			0.0			0.0
II. Gasto Etiquetado (II=A+B+C+D+E+F+G+H)	0.0	0.0	0.0	0.0	0.0	0.0
205BQ Universidad Politécnica de Texcoco	0.0	0.0	0.0	0.0	0.0	0.0
B. Dependencia o Unidad Administrativa 2			0.0			0.0
C. Dependencia o Unidad Administrativa 3			0.0			0.0
D. Dependencia o Unidad Administrativa 4			0.0			0.0
E. Dependencia o Unidad Administrativa 5			0.0			0.0
F. Dependencia o Unidad Administrativa 6			0.0			0.0
G. Dependencia o Unidad Administrativa 7			0.0			0.0
H. Dependencia o Unidad Administrativa xx			0.0			0.0
III. Total de Egresos (III = I + II)	20,212.6	16,736.0	36,948.6	35,157.3	34,623.9	1,791.3

Universidad Politécnica de Texcoco
Estado Analítico del Ejercicio del Presupuesto de Egresos Detallado - LDF
Clasificación Funcional (Finalidad y Función)
Del 1 de enero Al 31 de Diciembre de 2016 (b)
(MILES DE PESOS)

Concepto (c)	Egresos					Subejercicio (e)
	Aprobado (d)	Ampliaciones/ (Reducciones)	Modificado	Devengado	Pagado	
I. Gasto No Etiquetado (I=A+B+C+D)	**20,212.6**	**16,736.0**	**36,948.6**	**35,157.3**	**34,623.9**	**1,791.3**
A. Gobierno (A=a1+a2+a3+a4+a5+a6+a7+a8)	**0.0**	**0.0**	**0.0**	**0.0**	**0.0**	**0.0**
a1) Legislación			0.0			0.0
a2) Justicia			0.0			0.0
a3) Coordinación de la Política de Gobierno			0.0			0.0
a4) Relaciones Exteriores			0.0			0.0
a5) Asuntos Financieros y Hacendarios			0.0			0.0
a6) Seguridad Nacional			0.0			0.0
a7) Asuntos de Orden Público y de Seguridad Interior			0.0			0.0
a8) Otros Servicios Generales			0.0			0.0
B. Desarrollo Social (B=b1+b2+b3+b4+b5+b6+b7)	**20,212.6**	**5,185.1**	**25,397.7**	**24,915.1**	**24,381.7**	**482.6**
b1) Protección Ambiental			0.0			0.0
b2) Vivienda y Servicios a la Comunidad			0.0			0.0
b3) Salud			0.0			0.0
b4) Recreación, Cultura y Otras Manifestaciones Sociales			0.0			0.0
b5) Educación	20,212.6	5,185.1	25,397.7	24,915.1	24,381.7	482.6
b6) Protección Social			0.0			0.0
b7) Otros Asuntos Sociales			0.0			0.0
C. Desarrollo Económico (C=c1+c2+c3+c4+c5+c6+c7+c8+c9)	**0.0**	**0.0**	**0.0**	**0.0**	**0.0**	**0.0**
c1) Asuntos Económicos, Comerciales y Laborales en General			0.0			0.0
c2) Agropecuaria, Silvicultura, Pesca y Caza			0.0			0.0
c3) Combustibles y Energía			0.0			0.0
c4) Minería, Manufacturas y Construcción			0.0			0.0
c5) Transporte			0.0			0.0
c6) Comunicaciones			0.0			0.0
c7) Turismo			0.0			0.0
c8) Ciencia, Tecnología e Innovación			0.0			0.0
c9) Otras Industrias y Otros Asuntos Económicos			0.0			0.0
D. Otras No Clasificadas en Funciones Anteriores (D=d1+d2+d3+d4)	**0.0**	**11,550.9**	**11,550.9**	**10,242.2**	**10,242.2**	**1,308.7**
d1) Transacciones de la Deuda Publica / Costo Financiero de la Deuda			0.0			0.0
d2) Transferencias, Participaciones y Aportaciones Entre Diferentes Niveles y Ordenes de Gobierno			0.0			0.0
d3) Saneamiento del Sistema Financiero			0.0			0.0
d4) Adeudos de Ejercicios Fiscales Anteriores		11,550.9	11,550.9	10,242.2	10,242.2	1,308.7
II. Gasto Etiquetado (II=A+B+C+D)	**0.0**	**0.0**	**0.0**	**0.0**	**0.0**	**0.0**
A. Gobierno (A=a1+a2+a3+a4+a5+a6+a7+a8)	**0.0**	**0.0**	**0.0**	**0.0**	**0.0**	**0.0**
a1) Legislación			0.0			0.0
a2) Justicia			0.0			0.0
a3) Coordinación de la Política de Gobierno			0.0			0.0
a4) Relaciones Exteriores			0.0			0.0
a5) Asuntos Financieros y Hacendarios			0.0			0.0
a6) Seguridad Nacional			0.0			0.0
a7) Asuntos de Orden Público y de Seguridad Interior			0.0			0.0
a8) Otros Servicios Generales			0.0			0.0
B. Desarrollo Social (B=b1+b2+b3+b4+b5+b6+b7)	**0.0**	**0.0**	**0.0**	**0.0**	**0.0**	**0.0**
b1) Protección Ambiental			0.0			0.0
b2) Vivienda y Servicios a la Comunidad			0.0			0.0
b3) Salud			0.0			0.0
b4) Recreación, Cultura y Otras Manifestaciones Sociales			0.0			0.0
b5) Educación	0.0	0.0	0.0	0.0	0.0	0.0
b6) Protección Social			0.0			0.0
b7) Otros Asuntos Sociales			0.0			0.0
C. Desarrollo Económico (C=c1+c2+c3+c4+c5+c6+c7+c8+c9)	**0.0**	**0.0**	**0.0**	**0.0**	**0.0**	**0.0**
c1) Asuntos Económicos, Comerciales y Laborales en General			0.0			0.0
c2) Agropecuaria, Silvicultura, Pesca y Caza			0.0			0.0
c3) Combustibles y Energía			0.0			0.0
c4) Minería, Manufacturas y Construcción			0.0			0.0
c5) Transporte			0.0			0.0
c6) Comunicaciones			0.0			0.0
c7) Turismo			0.0			0.0
c8) Ciencia, Tecnología e Innovación			0.0			0.0
c9) Otras Industrias y Otros Asuntos Económicos			0.0			0.0
D. Otras No Clasificadas en Funciones Anteriores (D=d1+d2+d3+d4)	**0.0**	**0.0**	**0.0**	**0.0**	**0.0**	**0.0**
d1) Transacciones de la Deuda Publica / Costo Financiero de la Deuda			0.0			0.0
d2) Transferencias, Participaciones y Aportaciones Entre Diferentes Niveles y Ordenes de Gobierno			0.0			0.0
d3) Saneamiento del Sistema Financiero			0.0			0.0
d4) Adeudos de Ejercicios Fiscales Anteriores		0.0	0.0		0.0	0.0
III. Total de Egresos (III = I + II)	**20,212.6**	**16,736.0**	**36,948.6**	**35,157.3**	**34,623.9**	**1,791.3**

Universidad Politécnica de Texcoco

Estado Analítico del Ejercicio del Presupuesto de Egresos Detallado - LDF

Clasificación de Servicios Personales por Categoría

Del 1 de enero al 31 de Diciembre de 2016

(MILES DE PESOS)

Concepto (c)	Egresos					Subejercicio
	Aprobado	Ampliaciones/ (Reducciones)	Modificado	Devengado	Pagado	
I. Gasto No Etiquetado (I=A+B+C+D+E+F)	**13,575.4**	**70.0**	**13,645.4**	**13,645.4**	**13,645.4**	**0.0**
A. Personal Administrativo y de Servicio Público	13,575.4	70.0	13,645.4	13,645.4	13,645.4	0.0
B. Magisterio	0.0	0.0	0.0	0.0	0.0	0.0
C. Servicios de Salud (C=c1+c2)	0.0	0.0	0.0	0.0	0.0	0.0
c1) Personal Administrativo			0.0			0.0
c2) Personal Médico, Paramédico y afín			0.0			0.0
D. Seguridad Pública			0.0			0.0
E. Gastos asociados a la implementación de nuevas leyes federales o reformas a las mismas (E = e1 + e2)	0.0	0.0	0.0	0.0	0.0	0.0
e1) Nombre del Programa o Ley 1			0.0			0.0
e2) Nombre del Programa o Ley 2			0.0			0.0
F. Sentencias laborales definitivas			0.0			0.0
II. Gasto Etiquetado (II=A+B+C+D+E+F)	**0.0**	**0.0**	**0.0**	**0.0**	**0.0**	**0.0**
A. Personal Administrativo y de Servicio Público	0.0	0.0	0.0	0.0	0.0	0.0
B. Magisterio	0.0	0.0	0.0	0.0	0.0	0.0
C. Servicios de Salud (C=c1+c2)	0.0	0.0	0.0	0.0	0.0	0.0
c1) Personal Administrativo			0.0			0.0
c2) Personal Médico, Paramédico y afín			0.0			0.0
D. Seguridad Pública			0.0			0.0
E. Gastos asociados a la implementación de nuevas leyes federales o reformas a las mismas (E = e1 + e2)	0.0	0.0	0.0	0.0	0.0	0.0
e1) Nombre del Programa o Ley 1			0.0			0.0
e2) Nombre del Programa o Ley 2			0.0			0.0
F. Sentencias laborales definitivas			0.0			0.0
III. Total del Gasto en Servicios Personales (III = I + II)	**13,575.4**	**70.0**	**13,645.4**	**13,645.4**	**13,645.4**	**0.0**