Universidad Politécnica del Valle de México

UPVM

CONTENIDO PÁGINA

I. INFORMACIÓN CONTABLE

ESTADO DE SITUACIÓN FINANCIERA 5

ESTADO DE ACTIVIDADES 6

ESTADO DE VARIACIÓN EN LA HACIENDA PÚBLICA 7

ESTADO DE CAMBIOS EN LA SITUACIÓN FINANCIERA 8

ESTADO DE FLUJOS DE EFECTIVO 9

ESTADO ANALÍTICO DEL ACTIVO 10

ESTADO ANALÍTICO DE LA DEUDA Y OTROS PASIVOS 11

NOTAS A LOS ESTADOS FINANCIEROS 12

II. INFORMACIÓN PRESUPUESTARIA 29

III. INFORMACIÓN PROGRAMÁTICA 43

IV. ANEXOS ESTABLECIDOS EN DIFERENTES ORDENAMIENTOS 57

V. FORMATOS PARA EL CUMPLIMIENTO DE LA LEY DE DISCIPLINA FINANCIERA DE LAS ENTIDADES FEDERATIVAS Y LOS MUNICIPIOS 61

Universidad Politécnica del Valle de México
Estado de Situación Financiera
Al 31 de diciembre de 2016 y 2015
(Miles de Pesos)

CONCEPTO	Año 2016	Año 2015
ACTIVO		
Activo Circulante		
Efectivo y Equivalentes	16,676.3	39,336.5
Derechos a Recibir Efectivo o Equivalentes	5,267.7	7,423.1
Derechos a Recibir Bienes o Servicios		800.3
Inventarios		
Almacenes		
Estimación por Pérdida o Deterioro de Activos Circulantes		
Otros Activos Circulantes		
Total de Activos Circulantes	**21,944.0**	**47,559.9**
Activo No Circulante		
Inversiones Financieras a Largo Plazo	.0	1,391.4
Derechos a Recibir Efectivo o Equivalentes a Largo Plazo		
Bienes Inmuebles, Infraestructura y Construcciones en Proceso	221,018.0	221,510.6
Bienes Muebles	151,070.3	129,804.1
Activos Intangibles		
Depreciación, Deterioro y Amortización Acumulada de Bienes	-87,676.0	-73,221.6
Activos Diferidos		
Estimación por Pérdida o Deterioro de Activos no Circulantes		
Otros Activos no Circulantes		
Total de Activos No Circulantes	**284,412.3**	**279,484.5**
Total del Activo	**306,356.3**	**327,044.4**

CONCEPTO	Año 2016	Año 2015
PASIVO		
Pasivo Circulante		
Cuentas por Pagar a Corto Plazo	21,246.9	26,147.1
Documentos por Pagar a Corto Plazo		
Porción a Corto Plazo de la Deuda Pública a Largo Plazo		
Títulos y Valores a Corto Plazo		
Pasivos Diferidos a Corto Plazo		
Fondos y Bienes de Terceros en Garantía y/o Administración a Corto Plazo		
Provisiones a Corto Plazo		
Otros Pasivos a Corto Plazo		
Total de Pasivos Circulantes	**21,246.9**	**26,147.1**
Pasivo No Circulante		
Cuentas por Pagar a Largo Plazo		
Documentos por Pagar a Largo Plazo		
Deuda Pública a Largo Plazo		
Pasivos Diferidos a Largo Plazo		
Fondos y Bienes de Terceros en Garantía y/o en Administración a Largo Plazo		
Provisiones a Largo Plazo		
Total de Pasivos No Circulantes	**.0**	**.0**
Total del Pasivo	**21,246.9**	**26,147.1**
HACIENDA PÚBLICA/ PATRIMONIO		
Hacienda Pública/Patrimonio Contribuido	**.0**	**.0**
Aportaciones		
Donaciones de Capital		
Actualización de la Hacienda Pública / Patrimonio		
Hacienda Pública/Patrimonio Generado	**285,109.4**	**300,897.3**
Resultados del Ejercicio (Ahorro / Desahorro)	-15,787.9	-7,094.8
Resultados de Ejercicios Anteriores	300,679.8	307,774.6
Revalúos	217.5	217.5
Reservas		
Rectificaciones de Resultados de Ejercicios Anteriores		
Exceso o Insuficiencia en la Actualización de la Hacienda Publica/Patrimonio	**.0**	**.0**
Resultado por Posición Monetaria		
Resultado por Tenencia de Activos no Monetarios		
Total Hacienda Pública/ Patrimonio	**285,109.4**	**300,897.3**
Total del Pasivo y Hacienda Pública / Patrimonio	**306,356.3**	**327,044.4**

Universidad Politécnica del Valle de México
Estado de Actividades
Del 1 de Enero al 31 de Diciembre de 2016 y 2015
(Miles de Pesos)

Concepto	2016	2015
INGRESOS Y OTROS BENEFICIOS		
Ingresos de la Gestión	**.0**	**.0**
Impuestos		
Cuotas y Aportaciones de Seguridad Social		
Contribuciones de Mejoras		
Derechos		
Productos de Tipo Corriente		
Aprovechamientos de Tipo Corriente		
Ingresos por Venta de Bienes y Servicios		
Ingresos no Comprendidos en las Fracciones de la Ley de Ingresos Causados en Ejercicios Fiscales Anteriores Pendientes de Liquidación o Pago		
Participaciones, Aportaciones, Transferencias, Asignaciones, Subsidios y Otras Ayudas	**101,665.5**	**105,866.1**
Participaciones y Aportaciones		
Transferencia, Asignaciones, Subsidios y Otras Ayudas	101,665.5	105,866.1
Otros Ingresos y Beneficios	**267.0**	**480.2**
Ingresos Financieros	184.2	187.1
Incremento por Variación de Inventarios		
Disminución del Exceso de Estimaciones por Pérdida o Deterioro u Obsolescencia		
Disminución del Exceso de Provisiones		
Otros Ingresos y Beneficios Varios	82.8	293.1
Total de Ingresos y Otros Beneficios	**101,932.5**	**106,346.3**
GASTOS Y OTRAS PÉRDIDAS		
Gastos de Funcionamiento	**99,049.6**	**93,644.4**
Servicios Personales	69,644.5	67,250.7
Materiales y Suministros	7,948.2	6,492.2
Servicios Generales	21,456.9	19,901.5
Transferencia, Asignaciones, Subsidios y Otras Ayudas	**1,990.9**	**376.0**
Transferencias Internas y Asignaciones al Sector Público		
Transferencias al Resto del Sector Público		
Subsidios y Subvenciones		
Ayudas Sociales	1,990.9	376.0
Pensiones y Jubilaciones		
Transferencias a Fideicomisos, Mandatos y Contratos Análogos		
Transferencias a la Seguridad Social		
Donativos		
Transferencias al Exterior		
Participaciones y Aportaciones	**.0**	**.0**
Participaciones		
Aportaciones		
Convenios		
Intereses, Comisiones y Otros Gastos de la Deuda Pública	**.0**	**.0**
Intereses de la Deuda Pública		
Comisiones de la Deuda Pública		
Gastos de la Deuda Pública		
Costo por Coberturas		
Apoyos Financieros		
Otros Gastos y Pérdidas Extraordinarias	**15,853.9**	**16,187.1**
Estimaciones, Depreciaciones, Deterioros, Obsolescencia y Amortizaciones	14,549.7	16,091.6
Provisiones		
Disminución de Inventarios		
Aumento por Insuficiencia de Estimaciones por Pérdida o Deterioro y Obsolescencia		
Aumento por Insuficiencia de Provisiones		
Otros Gastos	1,304.2	95.5
Inversión Pública	**826.0**	**3,233.6**
Inversión Pública no Capitalizable	826.0	3,233.6
Total de Gastos y Otras Pérdidas	**117,720.4**	**113,441.1**
Resultados del Ejercicio (Ahorro/Desahorro)	**-15,787.9**	**-7,094.8**

Universidad Politécnica del Valle de México
Estado de Variación en la Hacienda Pública
Del 1 de enero al 31 de diciembre de 2016
(Miles de pesos)

Concepto	Hacienda Pública/Patrimonio Contribuido	Hacienda Pública/Patrimonio Generado de Ejercicios Anteriores	Hacienda Pública/Patrimonio Generado del Ejercicio	Ajustes por Cambios de Valor	TOTAL
Rectificaciones de Resultados de Ejercicios Anteriores					**.0**
Patrimonio Neto Inicial Ajustado del Ejercicio 2015	**.0**			**.0**	**.0**
Aportaciones					.0
Donaciones de Capital					.0
Actualización de la Hacienda Pública/Patrimonio					.0
Variaciones de la Hacienda Pública/Patrimonio Neto del Ejercicio 2015		**307,774.6**	**-7,094.8**	**217.5**	**300,897.3**
Resultados del Ejercicio (Ahorro/Desahorro)			-7,094.8		**-7,094.8**
Resultados de Ejercicios Anteriores		307,774.6			**307,774.6**
Revalúos				217.5	**217.5**
Reservas					**.0**
Hacienda Pública/Patrimonio Neto Final del Ejercicio 2015	**.0**	**307,774.6**	**-7,094.8**	**217.5**	**300,897.3**
Cambios en la Hacienda Pública/Patrimonio Neto del Ejercicio 2016	**.0**			**.0**	**.0**
Aportaciones					**.0**
Donaciones de Capital					**.0**
Actualización de la Hacienda Pública/Patrimonio					**.0**
Variaciones de la Hacienda Pública/Patrimonio Neto del Ejercicio 2016		**-7,094.8**	**-15,787.9**	**.0**	**-22,882.7**
Resultados del Ejercicio (Ahorro/Desahorro)			-15,787.9		**-15,787.9**
Resultados de Ejercicios Anteriores		-7,094.8			**-7,094.8**
Revalúos					**.0**
Reservas					**.0**
Saldo Neto en la Hacienda Pública /Patrimonio 2016	**.0**	**300,679.8**	**-15,787.9**	**217.5**	**285,109.4**

Universidad Politécnica del Valle de México
Estado de Cambios en la Situación Financiera
Del 1 de Enero al 31 de Diciembre de 2016
(Miles de Pesos)

Concepto	Origen	Aplicación
ACTIVO	**41,954.3**	**21,266.2**
Activo Circulante	**25,615.9**	**.0**
Efectivo y Equivalentes	22,660.2	
Derechos a Recibir Efectivo o Equivalentes	2,155.4	
Derechos a Recibir Bienes o Servicios	800.3	
Inventarios		
Almacenes		
Estimación por Pérdida o Deterioro de Activos Circulantes		
Otros Activos Circulantes		
Activo No circulante	**16,338.4**	**21,266.2**
Inversiones Financieras a Largo Plazo	1,391.4	
Derechos a Recibir Efectivo o Equivalentes a Largo Plazo		
Bienes Inmuebles, Infraestructura y Construcciones en Proceso	492.6	
Bienes Muebles		21,266.2
Activos Intangibles		
Depreciación, Deterioro y Amortización Acumulada de Bienes	14,454.4	
Activos Diferidos		
Estimación por Pérdida o Deterioro de Activos no Circulantes		
Otros Activos no Circulantes		
PASIVO	**.0**	**4,900.2**
Pasivo Circulante	**.0**	**4,900.2**
Cuentas por Pagar a Corto Plazo		4,900.2
Documentos por Pagar a Corto Plazo		
Porción a Corto Plazo de la Deuda Pública a Largo Plazo		
Títulos y Valores a Corto Plazo		
Pasivos Diferidos a Corto Plazo		
Fondos y Bienes de Terceros en Garantía y/o Administración a Corto Plazo		
Provisiones a Corto Plazo		
Otros Pasivos a Corto Plazo		
Pasivo No Circulante	**.0**	**.0**
Cuentas por Pagar a Largo Plazo		
Documentos por Pagar a Largo Plazo		
Deuda Pública a Largo Plazo		
Pasivos Diferidos a Largo Plazo		
Fondos y Bienes de Terceros en Garantía y/o en Administración a Largo Plazo		
Provisiones a Largo Plazo		
HACIENDA PÚBLICA/PATRIMONIO	**.0**	**15,787.9**
Hacienda Pública/Patrimonio Contribuido	**.0**	**15,787.9**
Aportaciones		8,693.1
Donaciones de Capital		7,094.8
Actualización de la Hacienda Pública/Patrimonio		
Hacienda Pública/Patrimonio Generado	**.0**	**.0**
Resultados del Ejercicio (Ahorro/Desahorro)		
Resultados de Ejercicios Anteriores		
Revalúos		
Reservas		
Rectificaciones de Resultados de Ejercicios Anteriores		
Exceso o insuficiencia en la Actualización de la Hacienda	**.0**	**.0**
Resultado por Posición Monetaria		
Resultado por Tenencia de Activos no Monetarios		

Universidad Politécnica del Valle de México
Estado de Flujos de Efectivo
Del 1 de Enero al 31 de Diciembre de 2016 y 2015
(Miles de Pesos)

Concepto	2016	2015
Flujos de Efectivo de las Actividades de Operación		
Origen	**101,932.5**	**106,346.3**
Impuestos		
Cuotas y Aportaciones de Seguridad Social		
Contribuciones de Mejoras		
Derechos		
Productos de Tipo Corriente	184.2	
Aprovechamientos de Tipo Corriente		
Ingresos por Venta de Bienes y Servicios		
Ingresos no Comprendidos en las Fracciones de la Ley de Ingresos Causados en Ejercicios Fiscales Anteriores Pendientes de Liquidación o Pago		
Participaciones y Aportaciones		
Transferencias, Asignaciones y Subsidios y Otras Ayudas	101,665.5	105,866.1
Otros Orígenes de Operación	82.8	480.2
Aplicación	**117,720.4**	**113,441.1**
Servicios Personales	69,644.5	67,250.7
Materiales y Suministros	7,948.2	6,492.2
Servicios Generales	21,456.9	19,901.5
Transferencias Internas y Asignaciones al Sector Público		
Transferencias al Resto del Sector Público		
Subsidios y Subvenciones		
Ayudas Sociales	1,990.9	376.0
Pensiones y Jubilaciones		
Transferencias a Fideicomisos, Mandatos y Contratos Análogos		
Transferencias a la Seguridad Social		
Donativos		
Transferencias al Exterior		
Participaciones		
Aportaciones		
Convenios		
Otras Aplicaciones de Operación	16,679.9	19,420.7
Flujos Netos de Efectivo por Actividades de Operación	**-15,787.9**	**-7,094.8**
Flujos de Efectivo de las Actividades de Inversión		
Origen	**19,294.1**	**19,550.9**
Bienes Inmuebles, Infraestructura y Construcciones en Proceso	14,947.0	
Bienes Muebles	.0	11,451.8
Otros Orígenes de Inversión	4,347.1	8,099.1
Aplicación	**21,266.2**	**400.7**
Bienes Inmuebles, Infraestructura y Construcciones en Proceso	.0	10.5
Bienes Muebles	21,266.2	390.2
Otras Aplicaciones de Inversión	.0	.0
Flujos Netos de Efectivo por Actividades de Inversión	**-1,972.1**	**19,150.2**
Flujo de Efectivo de las Actividades de Financiamiento		
Origen	**.0**	**.0**
Endeudamiento Neto		
Interno		
Externo		
Otros Orígenes de Financiamiento	.0	.0
Aplicación	**4,900.2**	**10,181.5**
Servicios de la Deuda		
Interno		
Externo		
Otros Aplicaciones de Financiamiento	4,900.2	10,181.5
Flujos Netos de Efectivo por Actividades de Financiamiento	**-4,900.2**	**-10,181.5**
Incremento/Disminución Neta en el Efectivo y Equivalentes al Efectivo	**-22,660.2**	**1,873.9**
Efectivo y Equivalentes al Efectivo al Inicio del Ejercicio	39,336.5	37,462.6
Efectivo y Equivalentes al Efectivo al Final del Ejercicio	**16,676.3**	**39,336.5**

Universidad Politécnica del Valle de México
Estado Analítico del Activo

(Miles de Pesos)

Concepto	Saldo Inicial	Cargos del Período	Abonos del Período	Saldo Final	Variación del Período
	1	2	3	4 =(1+2-3)	(4-1)
ACTIVO	**327,044.4**	**241,896.5**	**262,584.6**	**306,356.3**	**-20,688.1**
Activo Circulante	**47,559.9**	**189,081.7**	**214,697.6**	**21,944.0**	**-25,615.9**
Efectivo y Equivalentes	39,336.5	183,814.0	206,474.2	16,676.3	-22,660.2
Derechos a Recibir Efectivo o Equivalentes	7,423.1	5,267.7	7,423.1	5,267.7	-2,155.4
Derechos a Recibir Bienes o Servicios	800.3		800.3	.0	-800.3
Inventarios				.0	.0
Almacenes				.0	.0
Estimación por Pérdida o Deterioro de Activos Circulantes				.0	.0
Otros Activos Circulantes				.0	.0
Activo No Circulante	**279,484.5**	**52,814.8**	**47,887.0**	**284,412.3**	**4,927.8**
Inversiones Financieras a Largo Plazo	1,391.4		1,391.4	.0	-1,391.4
Derechos a Recibir Efectivo o Equivalentes a Largo Plazo	.0			.0	.0
Bienes Inmuebles, Infraestructura y Construcciones en Proceso	221,510.6	46,003.0	46,495.6	221,018.0	-492.6
Bienes Muebles	129,804.1	21,266.2		151,070.3	21,266.2
Activos Intangibles	.0			.0	.0
Depreciación, Deterioro y Amortización Acumulada de Bienes	-73,221.6	-14,454.4		-87,676.0	-14,454.4
Activos Diferidos				.0	.0
Estimación por Pérdida o Deterioro de Activos no Circulantes				.0	.0
Otros Activos no Circulantes				.0	.0

Universidad Politécnica del Valle de México
Estado Analítico de la Deuda y Otros Pasivos
Del 1 de enero al 31 de diciembre de 2016
(Miles de Pesos)

Denominación de las Deudas	Moneda de Contratación	Institución o País Acreedor	Saldo Inicial del Período	Saldo Final del Período
DEUDA PÚBLICA				
Corto Plazo				
Deuda Interna			.0	.0
Instituciones de Crédito				
Títulos y Valores				
Arrendamientos Financieros				
Deuda Externa			.0	.0
Organismos Financieros Internacionales				
Deuda Bilateral				
Títulos y Valores				
Arrendamientos Financieros				
Subtotal a Corto Plazo			*.0*	*.0*
Largo Plazo				
Deuda Interna			.0	.0
Instituciones de Crédito				
Títulos y Valores				
Arrendamientos Financieros				
Deuda Externa			.0	.0
Organismos Financieros Internacionales				
Deuda Bilateral				
Títulos y Valores				
Arrendamientos Financieros				
Subtotal a Largo Plazo			*.0*	*.0*
Otros Pasivos			26,147.1	21,246.9
Total de Deuda y Otros Pasivos			*26,147.1*	*21,246.9*

NOTAS A LOS ESTADOS FINANCIEROS
NOTAS DE DESGLOSE

1. ESTADO DE SITUACIÓN FINANCIERA

El Estado de Situación Financiera tiene por propósito mostrar información relativa a los recursos y obligaciones de la Universidad, a una fecha determinada. Se estructura en Activos, Pasivos y Patrimonio/Hacienda Pública. Los activos están ordenados de acuerdo con su disponibilidad en circulantes y no circulantes revelando sus restricciones y, los pasivos, por su exigibilidad igualmente en circulantes y no circulantes, de esta manera se revelan las restricciones a las que la Universidad esté sujeta, así como sus riesgos financieros.

ACTIVO

Efectivo y Equivalentes

El saldo por 16 millones 676.3 miles de pesos, se integra por diecisiete cuentas bancarias que tiene el Organismo con el fin de realizar en cada una de ellas los depósitos por concepto de ingresos de gestión, ya sea por el subsidio estatal y federal, ingresos propios, o bien recursos para diversos Programas Federales; asimismo estas cuentas son el medio por el cual se cobran los pagos del gasto corriente.

Institución	Número de Cuenta	Tipo de Cuenta	2016	2015
Banamex, S.A.	008	Cheques	462.4	12,570.7
Banamex, S.A.	083	Cheques	0.0	2,519.0
Banamex, S.A.	628	Cheques	1,657.1	1,053.9
Banamex, S.A.	828	Cheques	1,133.9	0.0
Banamex, S.A.	795	Cheques	1,022.0	1,022.0
HSBC, S.A.	902	Cheques	2,250.0	1,627.6
HSBC, S.A.	936	Cheques	48.1	1,697.7
HSBC, S.A.	969	Cheques	233.1	706.9
HSBC, S.A.	951	Cheques	1,799.3	1,797.5
HSBC, S.A.	033	Cheques	271.9	271.9
HSBC, S.A.	041	Cheques	650.4	9.2
HSBC, S.A.	709	Cheques	66.8	364.8
HSBC, S.A.	829	Cheques	5,970.6	12,039.5
HSBC, S.A.	845	Cheques	0.3	0.2
HSBC, S.A.	837	Cheques	710.4	710.4
HSBC, S.A.	599	Cheques	0.0	2,645.4
HSBC, S.A.	599	Cheques	400.0	299.8
	TOTAL BANCOS		16,676.3	39,336.5

Derechos a Recibir Efectivo o Equivalentes

Esta cuenta se integra de igual forma por Inversiones en Instituciones Financieras con un saldo de 2 millones 823.8 miles de pesos, representa la disponibilidad para ejercer la construcción de un Edificio de Docencia, la terminación para el edificio del Centro de Cooperación Academica Industria y la segunda etapa para la terminación del Edificio de Docencia UD 2.

Las inversiones financieras a corto plazo se integran como sigue:

Institución	Número de Cuenta	Tipo de Cuenta	2016	2015
Banamex, S.A.	115	Cheques	1,353.6	3,242.6
Banamex, S.A.	667	Cheques	0.1	1,368.3
Banamex, S.A.	031	Cheques	1,073.5	1,060.3
HSBC, S.A.	936	Cheques	396.6	381.3
	TOTAL BANCOS		2,823.8	6,052.5

Cuentas por cobrar

El saldo por 2 millones 98.5 miles de pesos, se integra por dos contrarecibos pendientes de cobro de la Tesoreria del Gobierno del Estado de México.

Derechos a Recibir Bienes o Servicios

La Universidad no cuenta con derechos a recibir por concepto de Bienes o Servicios.

Bienes disponibles para su Transformacion o Consumo (inventario)

La Universidad no cuenta con Bienes Disponibles para su Transformacion o Consumo (inventario)

NO CIRCULANTE

Inversiones Financieras a Largo Plazo

La Universidad no cuenta con Inversiones Financieras a Largo Plazo.

Bienes Muebles, Inmuebles e Intangibles

Esta cuenta se integra por los rubros de Bienes Inmuebles propiedad de la Universidad, con un valor de 198 millones 635.3 miles de pesos, y Construcciones en proceso, con un valor de 22 millones 382.7 miles de pesos.

Bienes Inmubles, Infraestructura y Construcciones en Proceso

Concepto	2016
Bienes Inmuebles	198,635.3
Construcciones en Proceso	22,382.7
Total	**221,018.0**

El saldo de 151 millones 70.3 miles de pesos, se integra por el costo de adquisición de los Bienes Muebles propiedad de la Universidad, menos una Depreciación acumulada al 31 de diciembre de 2016 por 87 millones 676 mil pesos, determinado un valor neto de Bienes Muebles de 63 millones 394.3 miles de pesos.

Concepto	2016
Bienes Muebles	151,070.3
Depreciación Acumulada	-87,676.0
Total	**63,394.3**

El registro contable de la depreciación tiene como objetivo reconocer la pérdida de valor de un activo, y se calcula a partir del mes siguiente al de su adquisición. La depreciación se calcula para todos los bienes independientemente de su fecha de adquisición, con los porcentajes siguientes:

Concepto	% Anual
Vehículos	10%
Equipo de cómputo	20%
Mobiliario y equipo de oficina	3%
Edificios	2%
Maquinaria	10%
El resto	10%

Estimación y Deterioros

La Universidad no cuenta con Estimaciones y Deterioros

Otros Activos

La Universidad no cuenta con Otros Activos

PASIVO

Cuentas y documentos por pagar

Concepto	Vencimiento
Proveedores por pagar a corto plazo	180 días
Retenciones y contribuciones por pagar a corto plazo	30 días
Otras cuentas por pagar a corto plazo	Más de 180 días

Esta cuenta está representada por proveedores por pagar a corto plazo de 10 millones 251.3 miles de pesos, corresponde a la adquisisción de bienes que son indispensables en la operación de la Universidad, de acuerdo con las condiciones pactadas con los proveedores; retenciones y contribuciones por pagar de 650.1 miles de pesos, correspondientes al Impuesto Sobre la Renta retenido sobre sueldos a favor de la Secretaría de Hacienda y Crédito Público, Retenciones de Obra Pública, y Cuotas y aportaciones al ISSEMYM que serán enterados los primeros días del siguiente ejercicio; y otras cuentas por pagar a corto plazo de 10 millones 345.5 miles de pesos, corresponde a los pasivos por obra pública pendientes por parte del Instituto Mexiquense de Infraestructura Física Educativa del Gobierno del Estado de México (IMIFE).

Retenciones y Contribuciones

CONCEPTO	2016	2015
ISR RETENIDO	549.8	544.9
2% SUPERVISION		619.6
2% D.E.M.C.I.C.		20.7
5% D.E.M.C.M.I.C.		71.8
RETENCIONES IVA HONORARIOS		
RETENCIONES 10% ISR HONORARIOS		
APORTACIONES PATRONALES ISSEMYM		140.9
SERVICIO DE SALUD 3%	38.5	36.9
FONDO DEL SISTEMA SOLIDARIO 4.10%	50.7	48.6
APORTACIONES OBLIGATORIAS 4%	11.1	10.7
SEGURO DE SEPARACION INDIVIDUALIZADO		91.0
PROGRAMA DE APOYO APADRINA UN NIÑO INDIGENA		3.9
COMPROMISO DE PESO		0.2
PENSION ALIMENTICIA		2.9
TOTAL	650.1	1,592.1

Otras Cuentas por Pagar a Corto Plazo

CONCEPTO	2016	2015
INGRESOS POR IDENTIFICAR HSBC	48.8	62.8
SEGURO CONTRA ACCIDENTES	700.7	439.7
INSTITUTO MEXIQUENSE DE LA INFRAESTRUCTURA FÍSICA EDUCATIVA		2,885.7
FAM 2009-2013	4,360.7	50.1
PROEMES UPVM AULAS	63.7	560.0
PROEMES UPCI AULAS	149.9	149.9
FAM 2014	1,144.1	7,143.2
TERMINACION EDIFICIO CCAI	2,509.8	940.0
PRODEP 2014	225.0	1.2
PRODEP 2015	276.0	199.8
PROMEP	628.1	
CUENTAS POR PAGAR GEM	238.7	
APOYOS ECONOMICOS		608.1
TOTAL	10,345.5	13,040.5

Proveedores

CONCEPTO	2016	2015
DE LORENZO OF AMERICA CORP, S.A. DE C .V.	4,061.4	
NATIONAL INSTRUMENTS DE MEXICO, S.A. DE C.V	23.4	
PRODUCTOS LAYOU, S.A. DE C.V.	156.6	
COMERCIALIZADORA MEXICANA BERNAL, S. DE R.L.	1,778.4	
CRESTA DEL VALLE, S.A. DE C.V.	521.0	
LINCA MERCANCIAS ROVAL, S.A. DE C.V.	1,058.7	
NOEMI CITLALLI PEREZ ROJAS	653.7	
COMERCIALIZADORA INTEGRAL MEXICANA, S.A. DE C.V.	67.0	
ANA MARIA GARCIA HERRERA	186.8	
ED GRAFIC PRINT, S.A. DE C.V	138.3	
COMMERCE MBEYA, S.A. DE C.V.	78.2	
SERVICIOS PROFESIONALES DE MENTENIMIENTO S.A. DE C.V.	71.1	
BIOUMENTACION DE MEXICO, S.A. DE C.V.	37.8	
RENE FABELA ORTEGA	65.0	
SISTEMAS DE PARARRAYOS METROPOLITANOS S.A. DE C.V.	445.4	
ENRIQUE MONTENEGRO RAMIREZ	757.7	
ICU COMERCIALIZADORA, S.A. DE C.V.	150.8	
ADRIANA GARCIA DIAZ		48.5
IP GOMEZ COMERCIO, S.A. DE C.V.		64.3
FRANCISCO JAVIER ITURRALDE REYES		53.9
SENSITEC, S.A. DE C.V.		58.5
FERRETERIA SANTANDER, S.A. DE C.V.		26.3
COMPUTADORAS TOLUCA, S.A. DE C.V.		1,329.2
INTELTECH, S.A. DE C.V.		329.2
CLAS SOLTURA EN DISEÑO, S.A. DE C.V.		127.6
INFOCONSULTORES, S.C.		44.0
CONSTRUCTORA BOUER GROEP ARQUITECTOS, S.A. DE C.V.		259.4
MITUTOYO MEXICANA, S.A. DE C.V.		106.6
ALTA TECNOLOGIA EN LABORATORIOS, S.A. DE C.V.		74.4
PERKIN ELMER DE MEXICO, S.A.		113.9
INFRA, S.A. DE C.V.		102.1
SERGIO BUENROSTRO GARCIA		160.1
INDUSTRIAS RIVERA, S.A. DE C.V.		715.6
(CEFETERIA) CONSTRUCCIONES, INSTALACIONES Y MONTAJES, S.A.		1,316.1
(LAB Y TALL 2) CONSTRUCTORA ADOMAR, S.A. DE C.V.		63.2
(TERM CAFETERIA) GRUPO DEIC, S.A. DE C.V.		141.3
ALPHA SUPRIM, S.A. DE C.V.		481.2
INNOVACION TECNOLOGICA EN EDUCACION, S.A.P.I. DE C.V.		121.8
INGENIERIA Y DESARROLLO DE PROYECTOS DIDACTICOS, S.A. DE C.V.		2,605.5
GRUPO T&C TELE&COM, S.A. DE C.V.		731.9
CLAS SOLTURA EN DISEÑO, S.A. DE C.V.		809.1
COMERCIALIZADORA INTEGRAL MEXICANA ENRA, S.A. DE C.V.		509.7
ALMA ANGELICA LUGO HERNANDEZ		6.4
CRISTINA SUASTEGUI DORANTES		1,069.3
LEJSA DISTRIBUCIONES, S.A. DE C.V.		14.3
SENSITEC, S.A. DE C.V.		31.1
TOTAL	**10,251.3**	**11,514.5**

2. ESTADO DE ACTIVIDADES

La finalidad del Estado de Actividades es informar el monto del cambio total en la Hacienda Pública/Patrimonio generados durante un período y proporcionar información relevante sobre el resultado de las transacciones y otros eventos relacionados con la operación de la Universidad que afectan o modifican su patrimonio. Muestra una relación resumida de los ingresos y los gastos y otras pérdidas del ente durante un período determinado, cuya diferencia positiva o negativa determina el ahorro o desahorro (resultado) del ejercicio. Asimismo, su estructura presenta información correspondiente al período actual y al inmediato anterior con el objetivo de mostrar las variaciones en los saldos de las cuentas que integran la estructura del mismo y facilitar su análisis.

Ingresos

Se recaudaron 101 millones 665.5 miles de pesos, correspondiente a Recursos de Origen Federal por 38 millones 752.6 miles de pesos, y Gobierno del Estado de México de 62 millones 912.9 miles de pesos.

Con lo que respecta a la cuenta de otros ingresos, se recaudaran por concepto de rendimientos financieros 184.2 miles de pesos, correspondiente a trece cuentas productivas, y otros ingresos y beneficios varios 82.8 miles de pesos.

Gastos y Otras Pérdidas

Los gastos de funcionamiento que eroga la Universidad son registrados de conformidad al Clasificador por Objeto del Gasto; En el capítulo de Servicios Personales se ejercieron 69 millones 644.5 miles de pesos; en el capítulo Materiales y Suministros, se ejercieron 7 millones 948.2 miles de pesos; en el capítulo Servicios Generales, se ejercieron 21 millones 456.9 miles de pesos; y en el capítulo Transferencias, Asignaciones, Subsidios y Otras Ayudas, se ejercieron 1 millón 990.9 miles de pesos.

Así mismo, los gastos ejercidos en el capítulo de Bienes Muebles, Inmuebles e Intangibles son de 826 mil pesos.

El rubro de Otros Gastos y Pérdidas Extraordinarias, está integrado por la depreciación de ejercicio calculada del 1ro. de enero al 31 de diciembre de 2016, por 14 millones 549.7 miles de pesos, y Otros Gastos por 1 millón 304.2 miles de pesos.

3. ESTADO DE VARIACIÓN EN LA HACIENDA PÚBLICA

Este estado tiene por finalidad mostrar los cambios que sufrieron los distintos elementos que componen la Hacienda Pública/Patrimonio de la Universidad, entre el inicio y el final del período.

Al inicio del ejercicio fiscal 2016 se cuenta con un saldo inicial en el rubro de Hacienda Pública/Patrimonio de 300 millones 679.8 miles de pesos y en el rubro de Ajustes por Cambios de Valor, correspondiente al superávit por revaluación de 217.5 miles de pesos. Así mismo, se obtuvo en el ejercicio 2016 un Resultado del Ejercicio (Desahorro) de 15 millones 787.9 miles de pesos, arrojando un saldo neto en la Hacienda Pública/Patrimonio 2016 de 285 millones 109.4 miles de pesos.

CONCEPTO	2016	2015
Hacienda Pública / Patrimonio:		
Resultado de Ejercicios Anteriores	300,679.8	307,774.6
Resultado de Ejercicio	-15,787.9	-7,094.8
Superávit por Revaluación	217.5	217.5
Total	285,109.4	300,897.3

4. ESTADO DE FLUJOS DE EFECTIVO

Proporciona una base para evaluar la capacidad del ente para generar efectivo y equivalentes de efectivo, así como su capacidad para utilizar los flujos derivados de ellos.

Por la importancia que tiene el efectivo en la Universidad, este estado constituye una referencia para la identificación de las entradas y salidas de recursos.

Efectivo y equivalentes

El análisis de los **saldos inicial y final** que figuran **en la última parte del Estado de Flujo de Efectivo** en la cuenta de efectivo y equivalentes es como sigue:

	2016	2015
Efectivo en Bancos –Tesorería	16,676.3	39,336.5
Total de Efectivo y Equivalentes	16,676.3	39,336.5

Durante el ejercicio fiscal 2016 la Universidad realizó la adquisición de bienes muebles e inmuebles por un valor neto de 20 millones 265 mil pesos.

Conciliación de los Flujos de Efectivo Netos de las Actividades de Operación y la cuenta de Ahorro/Desahorro antes de Rubros Extraordinarios.

Concepto	2016	2015
Flujos Netos de Efectivo por Actividades de Operación	-15,787.9	-7,094.8
Flujos Netos de Efectivo por Actividades de Inversión	-1,972.1	19,150.2
Flujos Netos de Efectivo por Actividades de Financiamiento	4,900.2	10,181.5
Incremento/Disminución Neta en Efectivo y Equivalentes al Efectivo	-22,660.2	1,873.9
Efectivo y Equivalentes al Efectivo al Inicio del Ejercicio	39,336.5	37,462.6
Efectivo y Equivalentes al Efectivo al Final	16,676.3	39,336.5

5. CONCILIACIÓN ENTRE LOS INGRESOS PRESUPUESTARIOS Y CONTABLES, ASÍ COMO ENTRE LOS EGRESOS PRESUPUESTARIOS Y LOS GASTOS CONTABLES

Universidad Politécnica del Valle de México Conciliación entre los Ingresos Presupuestarios y Contables Correspondiente Del 1 de Enero al 31 de Diciembre de 2016 (Miles de Pesos)		
1. Ingresos Presupuestarios		141,256.4
2. Más Ingresos Contables no Presupuestarios		0.0
Incremento por Variación de Inventarios		
Disminución del Exceso de Estimaciones por Pérdida o Deterioro u Obsolescencia		
Disminución del Exceso de Provisiones		
Otros Ingresos y Beneficios Varios		
Otros Ingresos Contables no Presupuestarios		
3. Menos Ingresos Presupuestarios no Contables		39,323.9
Productos de Capital		
Aprovechamientos Capital		
Ingresos Derivados de Financiamientos		39,323.9
Otros ingresos presupuestarios no contables		
4. Ingresos Contables (4 = 1 + 2 - 3)		101,932.5

Universidad Politécnica del Valle de México
Conciliación entre los Egresos Presupuestarios y los Gastos contables
Correspondiente Del 1 de Enero al 31 de Diciembre de 2016
(Miles de Pesos)

1.- Total de egresos (presupuestarios)		144,021.7
2.- Menos egresos presupuestarios no contables		42,155.2
Mobiliario y equipo de administración	2,543.7	
Mobiliario y equipo educacional y recreativo		
Equipo e instrumental médico y de laboratorio		
Vehículos y equipo de Transporte	2,299.4	
Equipo de defensa y seguridad		
Maquinaria, otros equipos y herramientas	10,517.4	
Activos biológicos		
Otros Bienes inmuebles		
Activos intangibles		
Obra pública en bienes propios	4,507.4	
Acciones y participaciones de capital		
Compra de títulos y valores		
Inversiones en fideicomisos, mandatos y otros análogos		
Provisiones para contingencias y otras erogaciones especiales		
Amortización de la deuda pública		
Adeudos de ejercicios fiscales anteriores (ADEFAS)	22,287.3	
Otros Egresos Presupuestales No Contables	-	

3. Más gastos contables no presupuestales		15,853.9
Estimaciones, depreciaciones, deterioros, obsolescencia y amortizaciones	14,549.7	
Provisiones		
Disminución de inventarios		
Aumento por insuficiencia de estimaciones por pérdida o deterioro u obsolescencia		
Aumento por insuficiencia de provisiones		
Otros Gastos	1,304.2	
Otros Gastos Contables No Presupuestales		
4. Total de Gasto Contable (4 = 1 - 2 + 3)		117,720.4

NOTAS DE MEMORIA (CUENTAS DE ORDEN)

CUENTAS DE ORDEN CONTABLES
(Miles de Pesos)

	2016	2015
CUENTAS DEUDORAS		
Almacén	7,642.0	2,662.5
	7,642.0	2,662.5
CUENTAS ACREEDORAS		
Artículos Disponibles en el Almacén	7,642.0	2,662.5
	7,642.0	2,662.5

CUENTAS DE ORDEN PRESUPUESTALES
(Miles de Pesos)

	2016	2015
CUENTAS DEUDORAS		
Ley de Ingresos Estimada	149,231.8	139,332.3
Presupuesto de Egresos por Ejercer de Gastos de Funcionamiento	2,249.1	358.9
Presupuesto de Egresos por Ejercer de Transferencias, Asignacion	73.0	643.2
Presupuesto de Egresos por Ejercer de Intereses, comisiones	2,013.8	13,249.6
Presupuesto de Egresos por Ejercer de Inversión	92.6	
Presupuesto de Egresos por Ejercer de Bienes Muebles	781.6	1.8
Presupuesto de Egresos Devengado de Gastos de Funcionamiento	1,243.8	3,297.6
Presupuesto de Egresos Devengado de Transferencias, Asignacion	276.0	-
Presupuesto de Egresos Devengado de Intereses, comisiones	-	-
Presupuesto de Egresos Devengado de Inversión	4,507.4	-
Presupuesto de Egresos Devengado de Bienes Muebles	9,208.4	5,696.9
Presupuesto de Egresos Pagado de Gastos de Funcionamiento	97,805.8	90,346.8
Presupuesto de EgresosPagado de Transferencias, Asignacion	1,714.9	376.0
Presupuesto de Egresos Pagado de Intereses, comisiones	22,287.4	23,079.1
Presupuesto de Egresos Pagado de Inversión	-	-
Presupuesto de Egresos Pagado de Bienes Muebles	6,978.0	2,282.4
	298,463.6	278,664.6
CUENTAS ACREEDORAS		
Ley de Ingresos por Ejecutar	7,975.4	16,729.5
Ley de Ingresos Devengado	2,098.5	1,352.6
Ley de Ingresos Recaudado	139,157.9	121,250.2
Presupuesto de Egresos Aprobado de Gastos de Funcionamiento	101,298.7	94,003.3
Presupuesto de Egresos Aprobado de Transferencias, Asignacion	2,063.9	1,019.3
Presupuesto de Egresos Aprobado de Intereses, comisiones	24,301.1	36,328.6
Presupuesto de Egresos Aprobado de Inversión	4,600.0	-
Presupuesto de Egresos Aprobado de Bienes Muebles	16,968.1	7,981.1
	298,463.6	278,664.6

NOTAS DE GESTIÓN ADMINISTRATIVA

1. INTRODUCCIÓN

La Universidad Politécnica del Valle de México (UPVM), es un Organismo Público Descentralizado de Carácter Estatal, con personalidad jurídica y patrimonio propios, y forma parte del Sistema de Universidades Politécnicas de la Secretaría de Educación Pública (SEP).

El modelo educativo de la UPVM, está alineado con las principales líneas de trabajo derivadas de los acuerdos de Bolonia, que dieron origen al Espacio Europeo de Educación Superior (EESS) y al proyecto Tuning de América Latina; en consecuencia, las características de este modelo son: Educación basada en competencias y centrado en el aprendizaje, créditos en función del trabajo del alumno, evaluación integrada al aprendizaje de las competencias y acreditación de la calidad de sus programas académicos.

En este sentido, el diseño curricular de sus carreras contempla tres ciclos de formación, al término de los cuales, los alumnos adquieren competencias genéricas y específicas, y realizan estancias y estadías en los sectores público, privado y social; los estudios se realizan en 6 mil horas (375 créditos), distribuidos entre diez y quince cuatrimestres, dependiendo de la dedicación por parte del alumno.

2. Panorama Económico y Financiero

El patrimonio de la Universidad está constituido por:

I. Los ingresos que obtenga por los servicios que preste en el ejercicio de sus facultades y en el cumplimiento de su objeto.

II. Las aportaciones, participaciones, subsidios y apoyos que le otorguen los gobiernos federal, estatal y municipales y los organismos del sector social y productivo que coadyuven a su financiamiento.

III. Los legados y donaciones otorgados en su favor, y los productos de los fideicomisos en los que se señale como fideicomisaria.

IV. Los derechos, bienes muebles e inmuebles que adquiera por cualquier título legal.

V. Las utilidades, intereses, dividendos, rendimientos de sus bienes, derechos y demás ingresos que adquiera por cualquier título legal.

3. Autorización e Historia

La creación de la Universidad Politécnica del Valle de México, fue publicada en la Gaceta del Gobierno No.115 de fecha 10 de diciembre de 2003.

Inició sus actividades académicas en el mes de septiembre del año 2003, y cuenta con cinco órganos colegiados: la Junta Directiva, en la que participan representantes de los gobiernos Federal, Estatal y Municipal, así como del sector productivo privado; el Consejo Social; el Consejo de Calidad; el Consejo Académico de Postgrado e Investigación; y la Comisión de Ingreso, Promoción y Permanencia del Personal Académico.

4. Organización y Objeto Social

a) Objeto social

La enseñanza y en el aprovechamiento social de los recursos naturales y materiales, que contribuyan a lograr una mejor calidad de vida de la comunidad, colaborar y realizar programas de vinculación con los diversos sectores para consolidar el desarrollo tecnológico y social; planear y ejecutar las actividades curriculares, para realizar el proceso enseñanza-aprendizaje y promover la cultura regional, estatal, nacional y universal, para crear vínculos que permitan un desarrollo más integral del organismo.

b) Principal actividad

Formar profesionales, docentes e investigadores para la aplicación y generación de conocimientos, que les permita solucionar los problemas e incidir en el avance del conocimiento, a través de las investigaciones científicas y tecnológicas.

c) Ejercicio fiscal

Comprende del 1ro. de enero al 31 de diciembre de 2016.

d) Régimen jurídico

La Universidad Politécnica del Valle de México es un Organismo Público Descentralizado, es el correspondiente a personas morales con fines no lucrativos.

e) Consideraciones fiscales del ente

La Universidad por ser un Organismo Público Descentralizado del Gobierno del Estado de México con fines no lucrativos, es solo retenedor del Impuesto Sobre la Renta y el Impuesto al Valor Agregado.

f) Estructura organizacional básica

La primera estructura de organización pre operativa del Organismo, fue aprobada por la Secretaría de Finanzas, Planeación y Administración del Gobierno Estatal, en el mes de marzo de 2004, caracterizándose por la integración de siete unidades administrativas (Una rectoría, un abogado general, tres direcciones de división de carrera, una dirección de administración y finanzas y un departamento).

Posteriormente, en el mes de junio del mismo año, la Secretaría de Finanzas, Planeación y Administración amplió la estructura de organización a esta Institución educativa para iniciar sus operaciones, la cual consistió en el cambio de denominación de las Direcciones de Divisiones de Carrera, por lo que la de Ingeniería Industrial pasó a Ingeniería Industrial y de Sistemas; la de Mecatrónica por Ingeniería Mecánica Electrónica y la de Ingeniería en Sistemas Computacionales por Ingeniería en Informática, así como la creación de tres departamentos: el de Control Escolar, el de Extensión Universitaria y Vinculación y el de Recursos Financieros y Materiales. Así, el organismo pasó de siete a diez unidades administrativas (una rectoría, un abogado general, cuatro direcciones y cuatro departamentos).

Para el 2007, la Secretaría de Finanzas consideró procedente el fortalecimiento de la estructura orgánica y operativa de la Universidad, contemplando el cambio de denominación y de nivel del

Departamento de Planeación, Programación y Evaluación por el de Unidad de Información, Planeación, Programación y Evaluación y el del Departamento de Extensión Universitaria y Vinculación, por la Subdirección de Extensión Universitaria y Vinculación; la creación de cinco nuevas unidades administrativas, Subdirección de Apoyo y Desarrollo Académico, los Departamentos de Educación Continua; de Computación y Telemática; de Recursos Humanos y Materiales, y el Centro de Información. La Universidad crece de 10 a 15 unidades administrativas.

Organigrama de la Universidad Politecnica del Valle de México, al 31 diciembre de 2016.

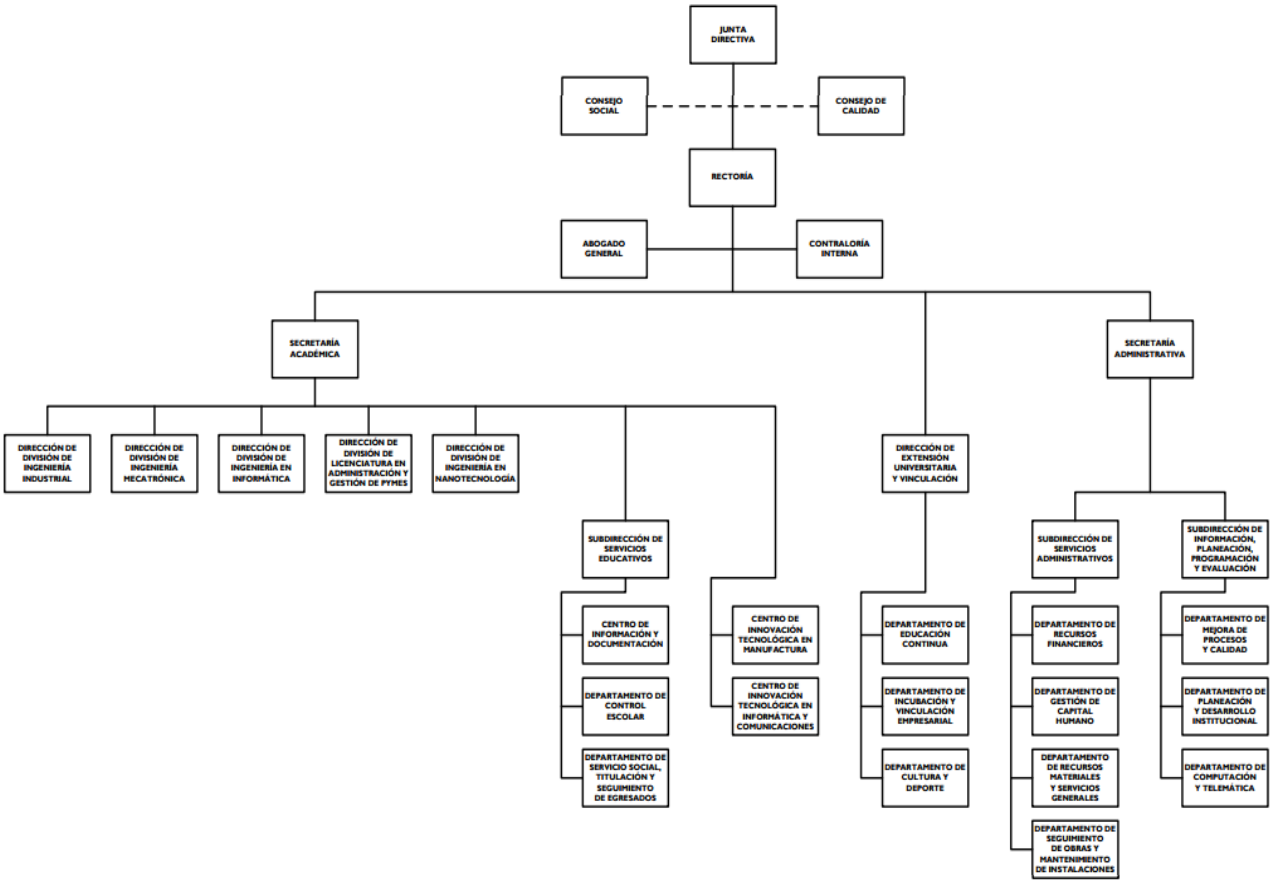

5. Bases de Preparación de los Estados Financieros

Los estados Financieros se presentan teniendo como base a los Postulados Básicos de Contabilidad Gubernamental aplicables a los Organismos Auxiliares del gobierno del Estado de México, la normatividad emitida por el Consejo Nacional de Armonización Contable (CONAC) y demás disposiciones legales aplicables.

Los Postulados básicos sustentan de manera técnica el registro de las operaciones, la elaboración y presentación de estados financieros; basados en su razonamiento, eficiencia demostrada, respaldo en legislación especializada y aplicación de la Ley General de Contabilidad Gubernamental, con la finalidad de uniformar los métodos, procedimientos y prácticas contables.

Postulados básicos.

Sustancia económica
Entes públicos
Existencia permanente
Revelación suficiente
Importancia relativa
Registro e integración presupuestaria
Consolidación de la información financiera
Devengo contable
Valuación
Dualidad económica
Consistencia

6. Políticas de Contabilidad Significativas

Los estados financieros que se acompañan, fueron preparados con fundamento en los Postulados Básicos de Contabilidad Gubernamental aplicables a los Organismos Auxiliares del Gobierno del Estado de México para su registro y control del presupuesto.

A continuación, se describen las políticas de contabilidad más importantes:

a) Los gastos son reconocidos y registrados en el momento en que se devengan y los ingresos cuando se realizan.

A partir del ejercicio 2008, no se reconocen los efectos de la inflación, de acuerdo a lo establecido en el Manual Único de Contabilidad Gubernamental para las Dependencias y Entidades Públicas del Gobierno y Municipios del Estado de México vigente para cada ejercicio, en su capítulo IV.- Efectos de la Inflación, manteniéndose los valores actualizados hasta el ejercicio 2007.

los gastos se consideran devengados en el momento en que se formaliza la operación, independientemente de la forma o documentación que ampare ese acuerdo.

El resultado de sus operaciones se determina tomando como base el presupuesto total autorizado subsidio de los gobiernos federal y estatal, más los ingresos propios por servicios escolares, y se disminuye por el costo de operación de programas, representado por el presupuesto de egresos ejercido y por las partidas que no requieren desembolso de efectivo.

b) Inversiones en valores

Se encuentran valuadas a su costo de adquisición, adicionadas por los rendimientos que las mismas devengan.

c) Inmuebles, mobiliario y equipo

Los inmuebles, maquinaria y equipo se registran a su costo de adquisición, instalación o construcción, actualizándose hasta el 31 de diciembre de 2007, mediante factores derivados del Índice Nacional de Precios al Consumidor (INPC), incluyendo las adiciones y mejoras posteriores. Las obras en proceso se capitalizan en el momento de la obtención del acta de entrega-recepción por parte del Comité de Instalaciones Educativas del Estado de México. La depreciación se calcula por el método de línea recta desde el mes siguiente al de su adquisición.

La depreciación de los activos fijos se calcula con base en el método de línea recta, de acuerdo con las tasas anuales establecidas en el Manual Único de Contabilidad Gubernamental para las Dependencias y Entidades Públicas del Gobierno y Municipios del Estado de México.

d) Subsidios y apoyos

Las entregas de recursos provenientes del Gobierno Federal y del Gobierno Estatal son la base del presupuesto de egresos que recibe la Universidad, el cual se integra de la siguiente forma:

Las que se identifican como subsidio de operación o apoyos a programas, son registradas como ingresos por subsidio y afectan el presupuesto de egresos autorizado al organismo, y en su caso se solicita la modificación presupuestal correspondiente a la Secretaría de Finanzas.

El registro del ingreso se realiza al momento en que la Universidad obtenga contra-recibos correspondiente o algún otro documento que ampare el monto de la transferencia, creando la cuenta por cobrar respectiva. Al final del ejercicio con el resultado de la conciliación de ingresos se procede a la cancelación de los contra-recibos o documentos no procedentes y al registro correspondiente.

7. Posición en Moneda Extranjera y Protección por Riesgos Cambiarios

La Universidad realiza operaciones en moneda extranjera, por lo tanto no cuenta con ningún tipo de protección por riesgos cambiarios.

8. Reporte Analítico del Activo

La depreciación de los activos fijos se calcula con base en el método de línea recta, de acuerdo con las tasas anuales establecidas en el Manual de Contabilidad Gubernamental como se menciona:

Concepto	% Anual
Vehículos	10%
Equipo de cómputo	20%
Mobiliario y equipo de oficina	3%
Edificios	2%
Maquinaria	10%
El resto	10%

9. Fideicomiso, Mandatos y Análogos

La Universidad no cuenta con Fideicomiso, Mandatos y Análogos.

10. Reporte de Recaudación

Origen de Recaudación	Recaudación
Subsidio Estatal (Gasto de operación)	62,912.9
Subsidio Federal (Gasto de operación)	38,752.6
Suma Ingresos Recaudados	**101,665.5**

11. Información sobre la Deuda y el reporte Analítico de la Deuda

La Universidad Politécnica del Valle de México no cuenta con Deuda Pública.

12. Calificaciones Otorgadas

La Universidad Politécnica del Valle de México no ha realizado alguna transacción por la cual esté sujeta a calificación crediticia.

13. Proceso de Mejora

La Universidad politécnica del Valle de México cuenta con un procedimiento de mejora continua, en el cual se describe la metodología y los criterios para recoger y tratar la información generada sobre la eficacia de los procesos del sistema de gestión, definiendo las responsabilidades de cada proceso en la presentación de esta información y para mejorar de forma continua mediante la utilización de la política de calidad, objetivos, el inicio y seguimiento de acciones que permitan conseguir los objetivos planteados, y la revisión periódica del sistema de gestión de calidad.

El personal puede proponer mejoras en los procesos, condiciones de trabajo, las cuales deben ser canalizadas al Comité de Calidad para su análisis y aprobación. Establecer lineamientos, coordinar y analizar progresos resultantes de la mejora continua de acuerdo a los mecanismos definidos (Juntas de mejora, mejoras al proceso, etc.)

La Universidad cuenta con un área interno de control, dependiente de la Secretaría de la Contraloría del Gobierno del Estado de México, la cual es encargada de verificar el cumplimiento la normatividad emitida vigente y demás disposiciones legales aplicables.

14. Información por Segmentos

La Universidad Politécnica del Valle de México no cuenta con información segmentada

15. Eventos Posteriores al Cierre

No Aplica

16. Partes Relacionadas

No existen partes relacionadas que pudieran ejercer influencia significativa sobre la toma de decisiones financieras y operativas.

17. Responsabilidad sobre la presentación razonable de los estados Financieros

Bajo protesta de decir verdad declaramos que los Estados Financieros y sus notas, son razonablemente correctos y son responsabilidad del emisor.

El despacho Apaez, Melchor Otero y Cía., S.C. dictaminó los Estados Financieros de la Universidad Politécnica del Valle de México, (UPVM) con cifras al 31 de diciembre 2016, concluyendo que presentan razonablemente en todos los aspectos importantes, la situación financiera del Organismo.

INFORMACIÓN PRESUPUESTARIA

Universidad Politécnica del Valle de México
Estado Analítico de Ingresos
Del 1 de enero al 31 de diciembre de 2016
(Miles de pesos)

Rubro de Ingresos	Ingreso					Diferencia
	Estimado	Ampliaciones y Reducciones	Modificado	Devengado	Recaudado	
	(1)	(2)	(3= 1 + 2)	(4)	(5)	(6= 5 - 1)
Impuestos			.0			.0
Cuotas y Aportaciones de Seguridad Social			.0			.0
Contribuciones de Mejoras			.0			.0
Derechos			.0			.0
Productos	.0	.0	.0	.0	184.2	184.2
Corriente			.0		184.2	184.2
Capital			.0			.0
Aprovechamientos	.0	.0	.0	.0	82.8	82.8
Corriente			.0		82.8	82.8
Capital			.0			.0
Ingresos por Ventas de Bienes y Servicios	6,145.0	-6,145.0	.0			-6,145.0
Participaciones y Aportaciones			.0			.0
Transferencias, Asignaciones, Subsidios y Otras Ayudas	86,795.7	18,044.2	104,839.9	2,098.5	99,567.0	12,771.3
Ingresos Derivados de Financiamientos		44,391.9	44,391.9		39,323.9	39,323.9
Total	**92,940.7**	**56,291.1**	**149,231.8**	**2,098.5**	**139,157.9**	
				Ingresos excedentes[1]		**46,217.2**

Estado Analítico de Ingresos Por Fuente de Financiamiento	Estimado	Ampliaciones y Reducciones	Modificado	Devengado	Recaudado	Diferencia
	(1)	(2)	(3= 1 + 2)	(4)	(5)	(6= 5 - 1)
Ingresos del Gobierno	**.0**	**.0**	**.0**	**.0**	**.0**	**.0**
Impuestos			.0			.0
Contribuciones de Mejoras			.0			.0
Derechos			.0			.0
Productos	.0	.0	.0	.0	.0	.0
Corriente			.0			.0
Capital			.0			.0
Aprovechamientos	.0	.0	.0	.0	.0	.0
Corriente			.0			.0
Capital			.0			.0
Participaciones y Aportaciones			.0			.0
Transferencias, Asignaciones, Subsidios y Otras Ayudas			.0			.0
Ingresos de Organismos y Empresas	**92,940.7**	**11,899.2**	**104,839.9**	**2,098.5**	**99,834.0**	**6,893.3**
Cuotas y Aportaciones de Seguridad Social			.0			.0
Ingresos por Ventas de Bienes y Servicios	6,145.0	-6,145.0	.0		267.0	-5,878.0
Transferencias, Asignaciones, Subsidios y Otras Ayudas	86,795.7	18,044.2	104,839.9	2,098.5	99,567.0	12,771.3
Ingresos Derivados de Financiamiento	**.0**	**44,391.9**	**44,391.9**	**.0**	**39,323.9**	**39,323.9**
Ingresos Derivados de Financiamientos		44,391.9	44,391.9		39,323.9	39,323.9
Total	**92,940.7**	**56,291.1**	**149,231.8**	**2,098.5**	**139,157.9**	
				Ingresos excedentes[1]		**46,217.2**

UNIVERSIDAD POLITÉCNICA DEL VALLE DE MÉXICO
I N G R E S O S
(Miles de Pesos)

I N G R E S O S	PRESUPUESTO 2016 PREVISTO	ASIGNACIONES Y/O AMPLIACIONES	REDUCCIONES Y/O DISMINUCIONES	TOTAL AUTORIZADO	RECAUDADO	VARIACIÓN IMPORTE	%
INGRESOS DE GESTIÓN	**6,145.0**		**6,145.0**				
Ingresos por Venta de Bienes y Servicios	6,145.0		6,145.0				
PARTICIPACIONES, APORTACIONES, TRANSFERENCIAS, ASIGNACIONES, SUBSIDIOS Y OTRAS AYUDAS	**86,795.7**	**18,044.2**		**104,839.9**	**101,665.5**	**3,174.4**	**3.0**
Subsidio	86,795.7	18,044.2		104,839.9	101,665.5	3,174.4	3.0
OTROS INGRESOS Y BENEFICIOS		**44,391.9**		**44,391.9**	**39,590.9**	**4,801.0**	**10.8**
Ingresos Financieros					184.2	-184.2	
Disponibilidades Financieras		20,090.8		20,090.8	20,090.8		
Pasivos Pendientes de Liquidar al Cierre del Ejercicio					19,233.2	-19,233.2	
Pasivos Derivados de Erogaciones Devengadas y Pendientes de Pago de Ejercicios Anteriores		24,301.1		24,301.1		24,301.1	100.0
Ingresos Diversos					82.7	-82.7	
T O T A L	**92,940.7**	**62,436.1**	**6,145.0**	**149,231.8**	**141,256.4**	**7,975.4**	**5.3**

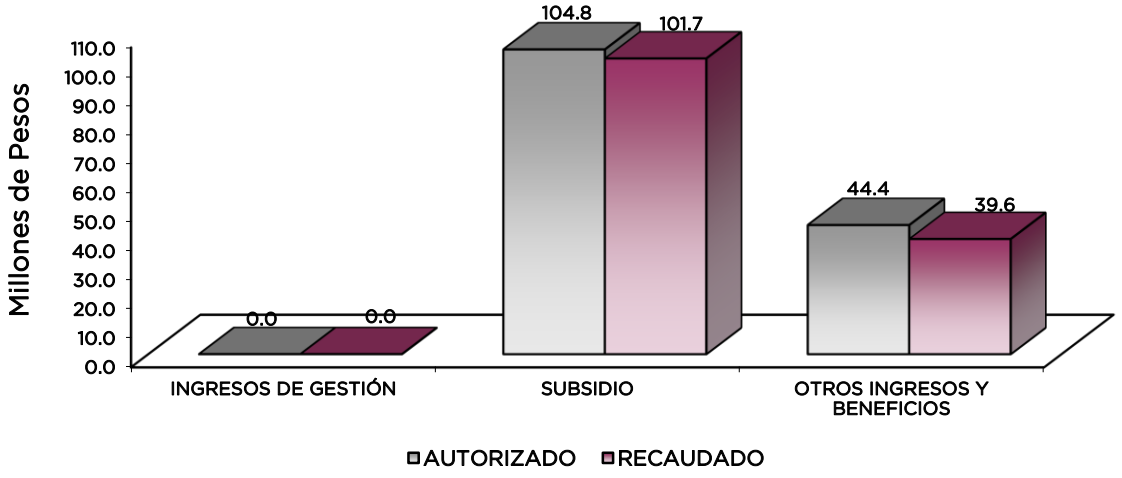

NOTAS AL PRESUPUESTO DE INGRESOS

INGRESOS

Se tuvo previsto recaudar ingresos por 92 millones 940.7 miles de pesos, posteriormente se autorizaron ampliaciones por 56 millones 291.1 miles de pesos, obteniendo un autorizado por 149 millones 231.8 miles de pesos, logrando recaudar 141 millones 256.4 miles de pesos, por lo que se obtuvo una variación de menos 7 millones 975.4 miles de pesos, que representó el 5.3 por ciento del total autorizado.

INGRESOS DE GESTIÓN

Ingresos por Venta de Bienes o Servicios

Se tuvo previsto recaudar ingresos por 6 millones 145 mil pesos, durante el año se realizó un traspaso de ingresos por Venta de Bienes y Servicios a Participaciones, Aportaciones y Subsidios.

PARTICIPACIONES, APORTACIONES, TRANSFERENCIAS, ASIGNACIONES, SUBSIDIOS Y OTRAS AYUDAS

Subsidio

Se tuvo previsto recaudar 86 millones 795.7 miles de pesos, posteriormente se autorizaron ampliaciones por 18 millones 44.2 miles de pesos, obteniendo un autorizado por 104 millones 839.9 miles de pesos; logrando recaudar 101 millones 665.5 miles de pesos, teniendo una variación de 3 millones 174.4 miles de pesos, lo que representó el 3 por ciento del total autorizado.

OTROS INGRESOS Y BENEFICIOS

En este rubro se tuvieron ampliaciones por 44 millones 391.9 miles de pesos, los cuales se otorgaron principalmente a 24 millones 301.1 miles de pesos de Pasivos Derivados de Erogaciones Devengadas y Pendientes de Pago de Ejercicios Anteriores. El importe recaudado fue por 39 millones 590.9 miles de pesos principalmente a Disponibilidades Financieras, la variación por 4 millones 801 mil pesos, representó el 10.8 por ciento del monto autorizado.

Universidad Politécnica del Valle de México
Estado Analítico del Ejercicio del Presupuesto de Egresos
Clasificación por Objeto del Gasto (Capítulo y Concepto)
Del 1 de enero al 31 de diciembre de 2016
(Miles de Pesos)

Concepto	Egresos					Subejercicio
	Aprobado	Ampliaciones/ (Reducciones)	Modificado	Devengado	Pagado	
	1	2	3 = (1 + 2)	4	5	6 = (3 - 4)
Servicios Personales	**70,583.0**	**840.5**	**71,423.5**	**17.9**	**69,626.6**	**71,405.6**
Remuneraciones al Personal de Carácter Permanente	42,036.3	- 2,745.5	39,290.8		38,850.0	39,290.8
Remuneraciones al Personal de Carácter Transitorio	772.0	1,533.4	2,305.4		1,864.5	2,305.4
Remuneraciones Adicionales y Especiales	14,334.9	2,062.5	16,397.4	17.9	16,379.6	16,379.5
Seguridad Social	9,704.9	451.3	10,156.2		9,258.8	10,156.2
Otras Prestaciones Sociales y Económicas	2,730.1	- 300.3	2,429.8		2,429.8	2,429.8
Previsiones	-	-	-		-	-
Pago de Estímulos a Servidores Públicos	1,004.8	- 160.9	843.9		843.9	843.9
Materiales y Suministros	**5,438.9**	**2,740.0**	**8,178.9**	**1,005.1**	**6,943.1**	**7,173.8**
Materiales de Administración, Emisión de Documentos y Artículos Oficiales	2,743.4	408.8	3,152.2		2,993.8	3,152.2
Alimentos y Utensilios	45.6	- 2.1	43.5		43.5	43.5
Materias Primas y Materiales de Producción y Comercialización	164.8	- 162.8	2.0		2.0	2.0
Materiales y Artículos de Construcción y de Reparación	744.4	1,392.9	2,137.3	661.2	1,476.1	1,476.1
Productos Químicos, Farmacéuticos y de Laboratorio	4.1	9.9	14.0		14.0	14.0
Combustibles, Lubricantes y Aditivos	556.2	128.3	684.5		667.8	684.5
Vestuario, Blancos, Prendas de Protección y Artículos Deportivos	504.7	625.0	1,129.7	216.5	913.2	913.2
Materiales y Suministros Para Seguridad	25.7	- 25.7	-		-	-
Herramientas, Refacciones y Accesorios Menores	650.0	365.7	1,015.7	127.4	832.7	888.3
Servicios Generales	**16,437.5**	**5,258.8**	**21,696.3**	**220.8**	**21,236.1**	**21,475.5**
Servicios Básicos	2,146.1	380.1	2,526.2		2,286.8	2,526.2
Servicios de Arrendamiento	254.4	177.6	432.0		432.0	432.0
Servicios Profesionales, Científicos, Técnicos y Otros Servicios	6,568.7	409.4	6,978.1		6,978.1	6,978.1
Servicios Financieros, Bancarios y Comerciales	764.5	233.7	998.2		998.1	998.2
Servicios de Instalación, Reparación, Mantenimiento y Conservación	4,548.5	817.3	5,365.8		5,365.8	5,365.8
Servicios de Comunicación Social y Publicidad	104.9	- 29.5	75.4		75.4	75.4
Servicios de Traslado y Viáticos	819.6	573.0	1,392.6		1,392.6	1,392.6
Servicios Oficiales	386.2	933.4	1,319.6		1,319.7	1,319.6
Otros Servicios Generales	844.6	1,763.8	2,608.4	220.8	2,387.6	2,387.6
Transferencias, Asignaciones, Subsidios y Otras Ayudas	**481.3**	**1,582.6**	**2,063.9**	**276.0**	**1,714.9**	**1,787.9**
Transferencias Internas y Asignaciones al Sector Público			-			-
Transferencias al Resto del Sector Público			-			-
Subsidios y Subvenciones			-			-
Ayudas Sociales	481.3	1,582.6	2,063.9	276.0	1,714.9	1,787.9
Pensiones y Jubilaciones			-			-
Transferencias a Fideicomisos, Mandatos y Otros Análogos			-			-
Transferencias a la Seguridad Social			-			-
Donativos			-			-
Transferencias al Exterior			-			-
Bienes Muebles, Inmuebles e Intangibles	**-**	**16,968.1**	**16,968.1**	**9,208.4**	**6,978.1**	**7,759.7**
Mobiliario y Equipo de Administración		3,578.2	3,578.2	2,003.2	1,027.7	1,575.0
Mobiliario y Equipo Educacional y Recreativo			-			-
Equipo e Instrumental Médico y de Laboratorio			-			-
Vehículos y Equipo de Transporte		2,300.0	2,300.0	2,299.4		0.6
Equipo de Defensa y Seguridad			-			-
Maquinaria, Otros Equipos y Herramientas		10,912.6	10,912.6	4,905.8	5,773.1	6,006.8
Activos Biológicos			-			-
Bienes Inmuebles			-			-
Activos Intangibles		177.3	177.3		177.3	177.3
Inversión Pública	**-**	**4,600.0**	**4,600.0**	**4,507.4**	**-**	**92.6**
Obra Pública en Bienes de Dominio Público			-			-
Obra Pública en Bienes Propios		4,600.0	4,600.0	4,507.4	-	92.6
Proyectos Productivos y Acciones de Fomento			-			-
Inversiones Financieras y Otras Provisiones	**-**	**-**	**-**	**-**	**-**	**-**
Inversiones Para el Fomento de Actividades Productivas			-			-
Acciones y Participaciones de Capital			-			-
Compra de Títulos y Valores			-			-
Concesión de Préstamos			-			-
Inversiones en Fideicomisos, Mandatos y Otros Análogos			-			-
Otras Inversiones Financieras			-			-
Provisiones para Contingencias y Otras Erogaciones Especiales			-			-
Participaciones y Aportaciones	**-**	**-**	**-**	**-**	**-**	**-**
Participaciones			-			-
Aportaciones			-			-
Convenios			-			-
Deuda Pública	**-**	**24,301.1**	**24,301.1**	**-**	**22,287.3**	**24,301.1**
Amortización de la Deuda Pública			-			-
Intereses de la Deuda Pública			-			-
Comisiones de la Deuda Pública			-			-
Gastos de la Deuda Pública			-			-
Costo por Coberturas			-			-
Apoyos Financieros			-			-
Adeudos de Ejercicios Fiscales Anteriores (Adefas)		24,301.1	24,301.1		22,287.3	24,301.1
Total del Gasto	**92,940.7**	**56,291.1**	**149,231.8**	**15,235.6**	**128,786.1**	**133,996.2**

Universidad Politécnica del Valle de México
Estado Analítico del Ejercicio del Presupuesto de Egresos
Clasificación Económica (por Tipo de Gasto)
Del 1 de enero al 31 de diciembre de 2016
(Miles de Pesos)

Concepto	Egresos					Subejercicio
	Aprobado	Ampliaciones/ (Reducciones)	Modificado	Devengado	Pagado	
	1	2	3 = (1 + 2)	4	5	6 = (3 - 4)
Gasto Corriente	92,940.7	10,421.9	103,362.6	1,519.8	99,520.7	101,842.8
Gasto de Capital		21,568.1	21,568.1	13,715.8	6,978.1	7,852.3
Amortización de la Deuda y Disminución de Pasivos		24,301.1	24,301.1		22,287.3	24,301.1
Pensiones y Jubilaciones			-			-
Participaciones			-			-
Total del Gasto	**92,940.7**	**56,291.1**	**149,231.8**	**15,235.6**	**128,786.1**	**133,996.2**

Universidad Politécnica del Valle de México
Estado Analítico del Ejercicio del Presupuesto de Egresos
Clasificación Administrativa
Del 1 de enero al 31 de diciembre de 2016
(Miles de Pesos)

Concepto	Egresos					Subejercicio
	Aprobado	Ampliaciones/ (Reducciones)	Modificado	Devengado	Pagado	
	1	2	3 = (1 + 2)	4	5	6 = (3 - 4)
Entidades Paraestatales y Fideicomisos No Empresariales y No Financieros	92,940.7	56,291.1	149,231.8	15,235.6	128,786.1	133,996.2
Instituciones Públicas de Seguridad Social	-	-	-	-	-	-
Entidades Paraestatales Empresariales No Financieras con Participación Estatal Mayoritaria	-	-	-	-	-	-
Entidades Paraestatales Empresariales Financieras Monetarias con Participación Estatal Mayoritaria	-	-	-	-	-	-
Entidades Paraestatales Empresariales Financieras No Monetarias con Participación Estatal Mayoritaria	-	-	-	-	-	-
Fideicomisos Financieros Públicos con Participación Estatal Mayoritaria	-	-	-	-	-	-
Total del Gasto	**92,940.7**	**56,291.1**	**149,231.8**	**15,235.6**	**128,786.1**	**133,996.2**

Universidad Politécnica del Valle de México
Estado Analítico del Ejercicio del Presupuesto de Egresos
Clasificación Administrativa
Del 1 de enero al 31 de diciembre de 2016
(Miles de pesos)

Concepto	Egresos					Subejercicio
	Aprobado	Ampliaciones/ (Reducciones)	Modificado	Devengado	Pagado	
	1	2	3 = (1 + 2)	4	5	6 = (3 - 4)
205BK Universidad Politécncia del Valle de México	92,940.7	56,291.1	149,231.8	15,235.6	128,786.1	133,996.2
Total del Gasto	**92,940.7**	**56,291.1**	**149,231.8**	**15,235.6**	**128,786.1**	**133,996.2**

Universidad Politécnica del Valle de México
Estado Analítico del Ejercicio del Presupuesto de Egresos
Clasificación Administrativa
Del 1 de enero al 31 de diciembre de 2016
(Miles de pesos)

Concepto	Egresos					Subejercicio
	Aprobado	Ampliaciones/ (Reducciones)	Modificado	Devengado	Pagado	
	1	2	3 = (1 + 2)	4	5	6 = (3 - 4)
Poder ejecutivo	92,940.7	56,291.1	149,231.8	15,235.6	128,786.1	133,996.2
Poder Legislativo			-			-
Poder Judicial			-			-
Organos Autonomos			-			-
Total del Gasto	**92,940.7**	**56,291.1**	**149,231.8**	**15,235.6**	**128,786.1**	**133,996.2**

Universidad Politécnica del Valle de México
Estado Analítico del Ejercicio del Presupuesto de Egresos
Clasificación Funcional (Finalidad y Función)
Del 1 de enero al 31 de diciembre 2016
(Miles de Pesos)

Concepto	Egresos					Subejercicio
	Aprobado	Ampliaciones/ (Reducciones)	Modificado	Devengado	Pagado	
	1	2	3 = (1 + 2)	4	5	6 = (3 - 4)
Gobierno	**1,913.9**	**-**	**1,913.9**	**-**	**1,913.9**	**1,913.9**
Legislación			-			-
Justicia			-			-
Coordinación de la Política de Gobierno	1,913.9	-	1,913.9	-	1,913.9	1,913.9
Relaciones Exteriores			-			-
Asuntos Financieros y Hacendarios			-			-
Seguridad Nacional			-			-
Asuntos de Orden Público y de Seguridad Interior			-			-
Otros Servicios Generales			-			-
Desarrollo Social	**91,026.8**	**31,990.0**	**123,016.8**	**15,235.6**	**104,584.9**	**107,781.2**
Protección Ambiental			-			-
Vivienda y Servicios a la Comunidad			-			-
Salud			-			-
Recreación, Cultura y Otras Manifestaciones Sociales			-			-
Educación	91,026.8	31,990.0	123,016.8	15,235.6	104,584.9	107,781.2
Protección Social			-			-
Otros Asuntos Sociales			-			-
Desarrollo Económico	**-**	**-**	**-**	**-**	**-**	**-**
Asuntos Económicos, Comerciales y Laborales en General			-			-
Agropecuaria, Silvicultura, Pesca y Caza			-			-
Combustibles y Energía			-			-
Minería, Manufacturas y Construcción			-			-
Transporte			-			-
Comunicaciones			-			-
Turismo			-			-
Ciencia, Tecnología e Innovación			-			-
Otras Industrias y Otros Asuntos Económicos			-			-
Otras no Clasificadas en Funciones Anteriores	**-**	**24,301.1**	**24,301.1**	**-**	**22,287.3**	**24,301.1**
Transacciones de la Deuda Pública / Costo Financiero de la Deuda			-			-
Transferencias, Participaciones y Aportaciones entre Diferentes Niveles y Órdenes de Gobierno			-			-
Saneamiento del Sistema Financiero			-			-
Adeudos de Ejercicios Fiscales Anteriores		24,301.1	24,301.1		22,287.3	24,301.1
Total del Gasto	**92,940.7**	**56,291.1**	**149,231.8**	**15,235.6**	**128,786.1**	**133,996.2**

Universidad Politécnica del Valle de México
Endeudamiento Neto
Del 1 de Enero al 31 de Diciembre de 2016
(Miles de Pesos)

Identificación de Crédito o Instrumento	Contratación/Colocación	Amortización	Endeudamiento Neto
	A	B	C = A - B
Creditos Bancarios			
Total Créditos Bancarios			

Otros Instrumentos de Deuda			
Total Otros Instrumentos de Deuda			

TOTAL			

N/A

Universidad Politécnica del Valle de México
Intereses de la Deuda
Del 1 de enero al 31 de diciembre de 2016
(Miles de Pesos)

Identificación de Crédito o Instrumento	Devengado	Pagado
Créditos Bancarios		
Total de Intereses de Créditos Bancarios	-	-

Otros Instrumentos de Deuda		
Total de Intereses de Otros Instrumentos de Deuda	-	-

TOTAL	-	-

N/A

UNIVERSIDAD POLITÉCNICA DEL VALLE DE MÉXICO
EGRESOS POR CAPÍTULO
(Miles de Pesos)

EGRESOS	PRESUPUESTO 2016 PREVISTO	ASIGNACIONES Y/O AMPLIACIONES	REDUCCIONES Y/O DISMINUCIONES	TOTAL AUTORIZADO	EJERCIDO	VARIACIÓN IMPORTE	%
SERVICIOS PERSONALES	70,583.0	5,046.0	4,205.5	71,423.5	69,644.5	1,779.0	2.5
MATERIALES Y SUMINISTROS	5,438.9	7,880.5	5,140.5	8,178.9	7,948.2	230.7	2.8
SERVICIOS GENERALES	16,437.5	13,873.6	8,614.8	21,696.3	21,456.9	239.4	1.1
TRANSFERENCIAS, ASIGNACIONES, SUBSIDIOS Y OTRAS AYUDAS	481.3	1,582.6		2,063.9	1,990.9	73.0	3.5
BIENES MUEBLES, INMUEBLES E INTANGIBLES		22,643.8	5,675.7	16,968.1	16,186.5	781.6	4.6
INVERSIÓN PÚBLICA		4,600.0		4,600.0	4,507.4	92.6	2.0
DEUDA PÚBLICA		24,379.1	78.0	24,301.1	22,287.3	2,013.8	8.3
TOTAL	92,940.7	80,005.6	23,714.5	149,231.8	144,021.7	5,210.1	3.5

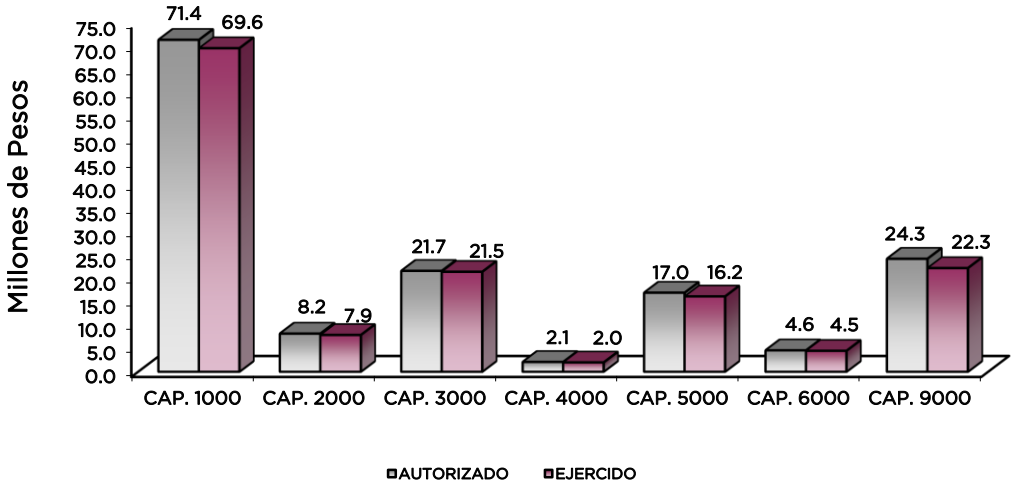

NOTAS AL PRESUPUESTO DE EGRESOS

EGRESOS

Se tuvo un presupuesto inicial de 92 millones 940.7 miles de pesos, presentando ampliaciones y traspasos netos de más por 56 millones 291.1 miles de pesos, con lo que se determinó un presupuesto modificado de 149 millones 231.8 miles de pesos, de los cuales se ejercieron 144 millones 21.7 miles de pesos, obteniendo una variación de menos por 5 millones 210.1 miles de pesos, equivalente al 3.5 por ciento respecto al monto autorizado.

SERVICIOS PERSONALES

El presupuesto autorizado inicial de este capítulo fue de 70 millones 583 mil pesos, con ampliaciones y traspasos netos de más por 840.5 miles de pesos, obteniendo un presupuesto modificado de 71 millones 423.5 miles de pesos. El importe ejercido fue de 69 millones 644.5 miles de pesos, obteniendo un subejercido de 1 millón 779 mil pesos, lo que representó el 2.5 por ciento respecto al monto autorizado.

La variación obedece principalmente a las medidas de austeridad, racionalidad y disciplina presupuestal.

MATERIALES Y SUMINISTROS

Se tuvo un autorizado inicial de 5 millones 438.9 miles de pesos, con ampliaciones y traspasos netos de más por 2 millones 740 mil pesos, obteniendo un presupuesto modificado de 8 millones 178.9 miles de pesos. El importe ejercido fue de 7 millones 948.2 miles de pesos, teniendo un subejercido de 230.7 miles de pesos, equivalente al 2.8 por ciento respecto al monto autorizado.

La variación obedece al cumplimiento en la Contención del Gasto y Ahorro Presupuestal del Ejercicio 2016.

SERVICIOS GENERALES

El presupuesto autorizado inicial de este capítulo fue de 16 millones 437.5 miles de pesos, con ampliaciones y traspasos netos de más por 5 millones 258.8 miles de pesos, obteniendo un presupuesto modificado de 21 millones 696.3 miles de pesos. El importe ejercido fue de 21 millones 456.9 miles de pesos, obteniendo un subejercido de 239.4 miles de pesos, lo que representó el 1.1 por ciento respecto al monto autorizado.

La variación obedece al cumplimiento en la Contención del Gasto y Ahorro Presupuestal del Ejercicio 2016.

TRANSFERENCIAS, ASIGNACIONES, SUBSIDIOS Y OTRAS AYUDAS

El presupuesto autorizado inicial en este capítulo fue de 481.3 miles de pesos, con ampliaciones y traspasos netos de más por 1 millón 582.6 miles de pesos, obteniendo un presupuesto modificado de 2 millones 63.9 miles de pesos. El importe ejercido fue de 1 millón 990.9 miles de pesos, obteniendo un subejercicio de 73 mil pesos, lo que representó el 3.5 por ciento menos respecto al monto autorizado.

BIENES MUEBLES, INMUEBLES E INTANGIBLES

Durante el ejercicio se autorizaron ampliaciones y traspasos de más por 16 millones 968.1 miles de pesos, de los cuales se ejerció la cantidad de 16 millones 186.5 miles de pesos, obteniendo un subejercicio de 781.6 miles de pesos.

INVERSIÓN PÚBLICA

Durante el ejercicio se autorizaron ampliaciones por 4 millones 600 mil pesos, de los cuales se ejerció la cantidad de 4 millones 507.4 miles de pesos, para la rehabilitación del edificio CCAI obteniendo un subejercicio de 92.6 miles de pesos que representó el 2 por ciento respecto al monto autorizado.

DEUDA PÚBLICA

Se autorizó una ampliación para el pago de pasivos derivados de erogaciones devengadas y pendientes de pago de ejercicios anteriores por 24 millones 301.1 miles de pesos. De dicha cantidad se ejercieron 22 millones 287.3 miles de pesos, lo que representó el 8.3 por ciento respecto al monto autorizado.

INFORMACIÓN PRESUPUESTAL

UNIVERSIDAD POLITÉCNICA DEL VALLE DE MÉXICO
EGRESOS POR OBJETO DEL GASTO
(Miles de Pesos)

CAPÍTULO Y OBJETO DEL GASTO	PRESUPUESTO 2016					
	PREVISTO	ASIGNACIONES Y/O AMPLIACIONES	REDUCCIONES Y/O DISMINUCIONES	TOTAL AUTORIZADO	EJERCIDO	VARIACIÓN
SERVICIOS PERSONALES	**70,583.0**	**5,046.0**	**4,205.5**	**71,423.5**	**69,644.5**	**1,779.0**
Sueldo base.	28,705.7	327.6	2,374.9	26,658.4	26,425.4	233.0
Hora clase.	13,330.6	174.0	872.2	12,632.4	12,424.7	207.7
Honorarios asimilables al salario.	772.0	1,551.3	17.9	2,305.4	1,864.5	440.9
Prima por años de servicio.	1,169.0	629.2		1,798.2	1,798.2	
Prima vacacional.	2,568.3	32.0		2,600.3	2,600.3	
Aguinaldo.	6,545.1	25.4		6,570.5	6,570.5	
Compensación.	25.4	1,038.2		1,063.6	1,063.6	
Gratificación.	3,188.1	385.7	17.9	3,555.9	3,555.9	
Labores docentes.	839.0		30.0	809.0	809.0	
Cuotas de servicio de salud.	4,449.1			4,449.1	3,928.0	521.1
Cuotas al sistema solidario de reparto.	3,301.4			3,301.4	3,165.9	135.5
Cuotas del sistema de capitalización individual.	823.1			823.1	737.2	85.9
Aportaciones para financiar los gastos generales de administración del ISSEMYM.	545.1			545.1	390.2	154.9
Riesgo de trabajo.	444.9	72.8		517.7	517.7	
Seguros y fianzas.	141.3	378.5		519.8	519.8	
Cuotas para fondo de retiro.	60.6	10.0	.9	69.7	69.7	
Seguro de separación individualizado.	1,113.2		617.3	495.9	495.9	
Becas institucionales.		109.3		109.3	109.3	
Seguro de vida.		312.0		312.0	312.0	
Despensa.	1,556.3		113.5	1,442.8	1,442.8	
Estímulos por puntualidad y asistencia.	1,004.8		160.9	843.9	843.9	
MATERIALES Y SUMINISTROS	**5,438.9**	**7,880.5**	**5,140.5**	**8,178.9**	**7,948.2**	**230.7**
Materiales y útiles de oficina.	737.0	1,344.8	1,097.7	984.1	960.2	23.9
Enseres de oficina.	82.4	49.6	71.2	60.8	58.3	2.5
Materiales y útiles para el procesamiento en equipos y bienes inform ticos.	103.0	1,204.4	592.3	715.1	711.9	3.2
Material de información.	11.1	150.8	31.6	130.3	22.0	108.3
Material y enseres de limpieza.	309.0	49.1	.5	357.6	347.7	9.9
Material did ctico.	1,145.1	54.8	730.9	469.0	469.0	.0
Material para identificación y registro.	355.8	83.9	4.3	435.4	424.7	10.7
Productos alimenticios para personas.	10.3	43.5	10.3	43.5	43.5	
Equipamiento y enseres para animales.	30.9		30.9			
Utensilios para el servicio de alimentación.	4.4		4.4			
Materias primas y materiales de producción.	92.7		92.7			
Productos químicos, farmac,uticos y de laboratorio adquiridos como materia prima.		2.0		2.0	2.0	
Otros productos adquiridos como materia prima.	72.1		72.1			
Material el,ctrico y electrónico.	112.9	1,370.3	99.2	1,384.0	1,384.0	
Artículos met licos para la construcción.	107.8		101.2	6.6	6.6	
Materiales complementarios.	206.0		194.2	11.8	11.8	
Material de señalización.	.5	278.5		279.0	279.0	
árboles y plantas de ornato.	105.5	32.0		137.5	137.5	
Materiales de construcción.	126.4	320.6	248.8	198.2	198.2	
Estructuras y manufacturas para todo tipo de construcción.	85.3	590.8	555.9	120.2	120.2	
Medicinas y productos farmac,uticos.	2.1	.6	1.6	1.1	1.1	
Materiales, accesorios y suministros m,dicos.	2.0	10.9		12.9	12.9	
Materiales, accesorios y suministros de laboratorio.		10.0	10.0			
Combustibles, lubricantes y aditivos.	556.2	158.3	30.0	684.5	667.8	16.7
Vestuario y uniformes.	391.4	400.0	40.7	750.7	750.7	
Prendas de seguridad y protección personal.	30.9	14.4		45.3	45.3	
Artículos deportivos.	82.4	316.9	65.6	333.7	333.7	
Prendas de protección.	25.7		25.7			

CAPÍTULO Y OBJETO DEL GASTO	PRESUPUESTO 2016					
	PREVISTO	ASIGNACIONES Y/O AMPLIACIONES	REDUCCIONES Y/O DISMINUCIONES	TOTAL AUTORIZADO	EJERCIDO	VARIACIÓN
Refacciones, accesorios y herramientas.	30.9	487.0	300.0	217.9	217.9	
Refacciones y accesorios menores de edificios.	15.5	28.3	15.5	28.3	28.3	
Refacciones y accesorios menores de mobiliario y equipo de administración, educacional y recreativo.	154.5	88.5	102.4	140.6	140.6	
Refacciones y accesorios para equipo de cómputo.	86.0	65.8	25.6	126.2	126.2	
Refacciones y accesorios menores de equipo e instrumental m,dico y de laboratorio.	137.5		81.2	56.3	56.3	
Refacciones y accesorios menores para equipo de transporte.	25.8	5.5		31.3	31.3	
Artículos para la extinción de incendios.	55.6	132.9		188.5	133.0	55.5
Refacciones y accesorios menores de maquinaria y otros equipos.	144.2	586.3	504.0	226.5	226.5	
SERVICIOS GENERALES	**16,437.5**	**13,873.6**	**8,614.8**	**21,696.3**	**21,456.9**	**239.4**
Servicio de energía el,ctrica.	926.6	448.8	157.5	1,217.9	985.0	232.9
Servicio de telefonía convencional.	216.3		71.4	144.9	138.4	6.5
Servicios de radiolocalización y telecomunicación.	136.0		8.9	127.1	127.1	
Servicios de conducción de señales analógicas y digitales.	1.0		1.0			
Servicios de acceso a Internet.	864.6	170.6		1,035.2	1,035.2	
Servicio postal y telegr fico.	1.6	.2	.6	1.2	1.2	
Arrendamiento de edificios y locales.	24.7		24.7			
Arrendamiento de vehículos.	77.3	162.7	61.9	178.1	178.1	
Arrendamiento de maquinaria y equipo.	152.4	101.6		254.0	254.0	
Asesorías asociadas a convenios o acuerdos.	20.6	214.8	6.7	228.7	228.7	
Servicios estadísticos y geogr ficos.		62.1		62.1	62.1	
Capacitación.	20.6	390.8	140.5	270.9	270.9	
Servicios de apoyo administrativo y fotocopiado.	197.8	65.1	197.6	65.3	65.3	
Impresiones de documentos oficiales para la prestación de servicios públicos, identificación, formatos administrativos y fiscales, formas valoradas, certificados y títulos.	480.4	287.4	85.0	682.8	682.8	
Servicios de protección y seguridad.	1,492.1	430.6	1,033.0	889.7	889.7	
Servicios de vigilancia.	4,357.2	510.3	361.7	4,505.8	4,505.8	
Servicios profesionales.		272.8		272.8	272.8	
Servicios bancarios y financieros.	185.4	450.5	7.0	628.9	628.9	
Seguros y fianzas.	579.1		209.9	369.2	369.2	
Reparación y mantenimiento de inmuebles.	258.5	776.9	719.6	315.8	315.8	
Adaptación de locales, almacenes, bodegas y edificios.		11.6		11.6	11.6	
Reparación, mantenimiento e instalación de mobiliario y equipo de oficina.	170.0	564.9	627.0	107.9	107.9	
Reparación, instalación y mantenimiento de bienes inform ticos, microfilmación y tecnologías de la información.	216.3	1,500.0	1,566.6	149.7	149.7	
Reparación y mantenimiento para equipo y redes de tele y radio transmisión.	1.0		1.0			
Reparación y mantenimiento de vehículos terrestres, a,reos y lacustres.	36.0	126.8		162.8	162.8	
Reparación, instalación y mantenimiento de maquinaria, equipo industrial y diverso.	257.5	2,589.0	1,900.8	945.7	945.7	
Servicios de lavandería, limpieza e higiene.	3,460.8	599.9	551.1	3,509.6	3,509.6	
Servicios de fumigación.	148.3	24.5	10.2	162.6	162.6	
Gastos de publicidad y propaganda.		21.5		21.5	21.5	
Publicaciones oficiales y de información en general para difusión.	94.6		40.8	53.8	53.8	
Servicios de fotografía.	10.3		10.3			
Transportación a,rea.	92.7	233.3		326.0	326.0	
Gastos de traslado por vía terrestre.	347.1	259.2	32.4	573.9	573.9	
Vi ticos nacionales.	365.8	668.2	541.3	492.7	492.7	
Vi ticos en el extranjero.	14.0		14.0			
Gastos de ceremonias oficiales y de orden social.	154.5	685.5		840.0	840.0	
Espect culos cívicos y culturales.	133.9		133.9			
Congresos y convenciones.	97.9	381.8		479.7	479.7	
Otros impuestos y derechos.	98.9	147.7	5.9	240.7	240.7	
Impuesto sobre erogaciones por remuneraciones al trabajo personal.	373.9	1,492.1	6.3	1,859.7	1,859.7	
Cuotas y suscripciones.	27.8	63.1		90.9	90.9	
Gastos de servicios menores.	291.5	52.3	78.4	265.4	265.4	
Inscripciones y arbitrajes.	52.5	107.0	7.8	151.7	151.7	
TRANSFERENCIAS,ASIGNACIONES, SUBSIDIOS Y OTRAS AYUDAS	**481.3**	**1,582.6**		**2,063.9**	**1,990.9**	**73.0**
Becas.	481.3	1,582.6		2,063.9	1,990.9	73.0
BIENES MUEBLES, INMUEBLES E INTANGIBLES		**22,643.8**	**5,675.7**	**16,968.1**	**16,186.5**	**781.6**
Muebles y enseres.		1,108.7	50.0	1,058.7	1,058.7	
Bienes inform ticos.		2,233.5		2,233.5	1,686.2	547.3
Otros bienes muebles.		1,063.6	876.8	186.8	186.8	
Otros equipos el,ctricos y electrónicos de oficina.		99.2		99.2	99.2	
Equipos y aparatos audiovisuales.		5.8	5.8			
Vehículos y equipo de transporte terrestre.		2,300.0		2,300.0	2,299.4	.6
Maquinaria y equipo industrial.		12,118.6	2,440.0	9,678.6	9,444.9	233.7
Equipo y aparatos para comunicación, telecomunicación y radio transmisión.		316.6	160.0	156.6	156.6	
Equipos de generación el,ctrica, aparatos y accesorios el,ctricos.		207.2		207.2	207.2	
Herramientas, m quina herramienta y equipo.		23.4		23.4	23.4	
Maquinaria y equipo diverso.		2,135.4	1,288.6	846.8	846.8	
Software.		1,031.8	854.5	177.3	177.3	

CAPÍTULO Y OBJETO DEL GASTO	PRESUPUESTO 2016					
	PREVISTO	ASIGNACIONES Y/O AMPLIACIONES	REDUCCIONES Y/O DISMINUCIONES	TOTAL AUTORIZADO	EJERCIDO	VARIACIÓN
INVERSIÓN PÚBLICA		**4,600.0**		**4,600.0**	**4,507.4**	**92.6**
Instalaciones y equipamiento en construcciones.		4,600.0		4,600.0	4,507.4	92.6
DEUDA PÚBLICA		**24,379.1**	**78.0**	**24,301.1**	**22,287.3**	**2,013.8**
Por el ejercicio inmediato anterior.		12,069.5		12,069.5	12,069.5	2,013.8
Por ejercicios anteriores.		12,309.6	78.0	12,231.6	10,217.8	
T O T A L	**92,940.7**	**80,005.6**	**23,714.5**	**149,231.8**	**144,021.7**	**5,210.1**

INFORMACIÓN PROGRAMÁTICA

Universidad Politécnica del Valle de México
Gasto por Categoría Programática
Del 1 de Enero al 31 de Diciembre de 2016
(Miles de Pesos)

Concepto	Egresos					Subejercicio
	Aprobado	Ampliaciones/ Reducciones)	Modificado	Devengado	Pagado	
	1	2	3=(1 + 2)	4	5	6=(3 - 4)
Programas	**92,940.7**	**31,990.0**	**124,930.7**	**15,235.6**	**106,498.8**	**109,695.1**
Subsidios: Sector Social y Privado o Entidades Federativas y Municipios	**-**	**-**	**-**	**-**	**-**	**-**
Sujetos o Reglas de Operación			-			-
Otros Subsidios			-			-
Desempeño de las Funciones	**92,940.7**	**31,990.0**	**124,930.7**	**15,235.6**	**106,498.8**	**109,695.1**
Prestación de Servicios Públicos	92,940.7	31,990.0	124,930.7	15,235.6	106,498.8	109,695.1
Provisión de Bienes Públicos			-			-
Planeación, Seguimiento y Evaluación de Políticas Públicas			-			-
Promoción y Fomento			-			-
Regulación y Supervisión			-			-
Funciones de las Fuerzas Armadas (Únicamente Gobierno Federal)			-			-
Específicos			-			-
Proyectos de Inversión			-			-
Administrativos y de Apoyo	**-**	**-**	**-**	**-**	**-**	**-**
Apoyo al Proceso Presupuestario y para Mejorar la Eficiencia Institucional			-			-
Apoyo a la Función Pública y al Mejoramiento de la Gestión			-			-
Operaciones Ajenas			-			-
Compromisos	**-**	**-**	**-**	**-**	**-**	**-**
Obligaciones de Cumplimiento de Resolución Jurisdiccional			-			-
Desastres Naturales			-			-
Obligaciones	**-**	**-**	**-**	**-**	**-**	**-**
Pensiones y Jubilaciones			-			-
Aportaciones a la Seguridad Social			-			-
Aportaciones a Fondos de Estabilización			-			-
Aportaciones a Fondos de Inversión y Reestructura de Pensiones			-			-
Programa de Gasto Federalizado (Gobierno Federal)	**-**	**-**	**-**	**-**	**-**	**-**
Gasto Federalizado			-			-
Participaciones a Entidades Federativas y Municipios			**-**			**-**
Costo Financiero, Deuda o Apoyos a Deudores y Ahorradores de la Banca			**-**			**-**
Adeudos de Ejercicios Fiscales Anteriores		**24,301.1**	**24,301.1**		**22,287.3**	**24,301.1**
Total del Gasto	**92,940.7**	**56,291.1**	**149,231.8**	**15,235.6**	**128,786.1**	**133,996.2**

El Plan de Desarrollo del Estado de México 2011-2017, es un documento que proyecta una visión integral del Estado de México, reconoce la diversidad política, así como el perfil y la vocación económica y social de cada región y municipio, con la finalidad de establecer estrategias de acción que nos permitirán aprovechar las áreas de oportunidad y fomentar el crecimiento de las zonas rurales, urbanas y metropolitanas de la Entidad.

GOBIERNO DE RESULTADOS

El Gobierno Estatal está orientado a la obtención de resultados, es decir, a que las políticas públicas tengan un impacto positivo en la realidad de la Entidad, para lo cual es necesario que

las mismas sean consecuencia de un proceso integral de planeación, de una ejecución eficiente de las políticas públicas y de evaluación continúa de las acciones de gobierno.

GOBIERNO SOLIDARIO

El Gobierno Estatal, se ha planteado como visión ofrecer un elevado nivel de vida y una mayor igualdad de oportunidades, asumiendo su papel como Gobierno Solidario. Para ello se han establecido objetivos apegados a la realidad de la Entidad, que delinearán la política social durante los próximos años y tendrán un impacto directo en el mejoramiento de las condiciones de desarrollo humano y social de los mexiquenses: Ser reconocido como el Gobierno de la Educación; Combatir la Pobreza; Mejorar la Calidad de la Vida de los Mexiquenses mediante la Transformación Positiva de un Entorno y Alcanzar una Sociedad más igualitaria a través de la atención a grupos en situación de vulnerabilidad.

FINANCIAMIENTO PARA EL DESARROLLO

El Gobierno Estatal requiere de recursos financieros para fomentar el desarrollo. Debido a las metas y objetivos que se han establecido, cada peso que se presupueste debe asignarse y gastarse de manera eficiente. Los recursos deben dirigirse a proyectos que causen el mayor impacto en el bienestar de los mexiquenses.

EGRESOS POR PILAR Y/O EJE TRANSVERSAL
(Miles de Pesos)

PILAR Y/O EJE TRANSVERSAL	PRESUPUESTO 2016					VARIACIÓN	
	PREVISTO	ASIGNACIONES Y/O AMPLIACIONES	REDUCCIONES Y/O DISMINUCIONES	TOTAL AUTORIZADO	EJERCIDO	IMPORTE	%
Gobierno de Resultados	1,913.9			1,913.9	1,913.9		
Gobierno Solidario	91,026.8	55,626.5	23,636.5	123,016.8	119,820.5	3,196.3	2.6
Financiamiento para el Desarrollo		24,379.1	78.0	24,301.1	22,287.3	2,013.8	8.3
T O T A L	92,940.7	80,005.6	23,714.5	149,231.8	144,021.7	5,210.1	3.5

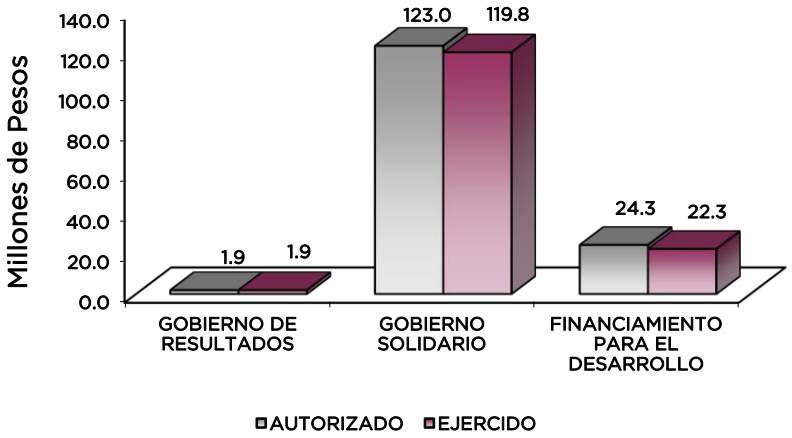

FINALIDAD

GOBIERNO

DESARROLLO SOCIAL

En esta finalidad se avanzará en la provisión de servicios a la población en materia de Protección Social, Educación, Salud, Vivienda y Servicios a la Comunidad, con lo que se apoyará fundamentalmente la consecución de las Metas Nacionales México Incluyente y México con Educación de Calidad.

La Universidad Politécnica del Valle de México, busca cumplir en el marco de referencia del Plan de Desarrollo del Estado de México, a través de su Programa Institucional de Desarrollo (PID) en donde se establecen los siguientes objetivos:

1. Mejorar la calidad de la docencia a través del fortalecimiento integral de la oferta educativa.

2. Impulsar actividades de investigación y desarrollo, mediante líneas de generación y aplicación del conocimiento y habilitación del perfil deseable de los docentes.

3. Incrementar la extensión universitaria, por medio de programas de vinculación, culturales, deportivos y de educación continua.

4. Mejorar la administración, a través de la certificación de procesos de gestión y el desarrollo del marco normativo

5. Mejorar el desarrollo institucional, mediante la planeación y evaluación integral.

UNIVERSIDAD POLITÉCNICA DEL VALLE DE MÉXICO
EGRESOS POR PROGRAMA
(Miles de Pesos)

	PRESUPUESTO 2016						
PROGRAMA	PREVISTO	ASIGNACIONES Y/O AMPLIACIONES	REDUCCIONES Y/O DISMINUCIONES	TOTAL AUTORIZADO	EJERCIDO	VARIACIÓN IMPORTE	%
Desarrollo de la Función Pública y Ética en lel Servicio Público	1,913.9			1,913.9	1,913.9		
Educación Superior	90,292.1	54,890.3	23,636.5	121,545.9	118,349.6	3,196.3	2.6
Estudios de Posgrado	76.7	736.2		812.9	812.9		
Gestión de las Políticas Educativas	547.1			547.1	547.1		
Modernización de la Educación	110.9			110.9	110.9		
Previsiones para el Pago de Adeudos de Ejercicios Fiscales Anteriores		24,379.1	78.0	24,301.1	22,287.3	2,013.8	8.3
TOTAL	92,940.7	80,005.6	23,714.5	149,231.8	144,021.7	5,210.1	3.5

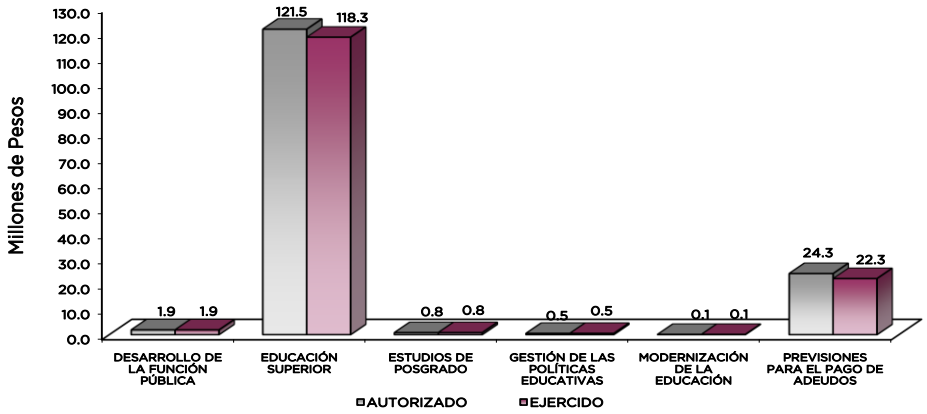

AVANCE OPERATIVO-PROGRAMÁTICO Y PRESUPUESTAL

GOBIERNO

GOBIERNO DE RESULTADOS

COORDINACIÓN DE LA POLÍTICA DE GOBIERNO

010304 DESARROLLO DE LA FUNCIÓN PÚBLICA Y ÉTICA EN EL SERVICIO PÚBLICO

010304010101 FISCALIZACION, CONTROL Y EVALUACIÓN INTERNA DE LA GESTIÓN PÚBLICA

Realizar Auditorías, con el Propósito de Verificar el Cumplimiento del Marco Normativo que Regula el Funcionamiento de las Dependencias y Organismos Auxiliares del Ejecutivo Estatal y los Ayuntamientos. Las auditorías a cargo del Órgano Interno de Control se desarrollaron conforme al programa de trabajo y por ello en el periodo se realizaron 5 auditorias que significó el 100 por ciento de los programado.

Realizar Inspecciones a Rubros Específicos en las Dependencias, Organismos Auxiliares del Ejecutivo Estatal y en su caso Ayuntamientos, con el Propósito de Constatar el Cumplimiento del Marco Normtivo que lo Regula. Durante el desarrollo de la gestión administrativa que realiza el Órgano Interno de Control, se vio en la necesidad de realizar nuevas acciones de control interno (inspecciones) que no estaban previstas dentro del Programa Anual de Trabajo y que resultaban indispensables como parte de las revisiones que realiza esta Unidad Administrativa, registrando en este sentido un total de 36 inspecciones, superando la meta con 30 inspecciones que significaron un 120 por ciento de lo programado.

Realizar Evaluaciones para Determinar el Grado de Eficacia y Eficiencia en los Procesos, así como el Dempeño Institucional de las Dependencias y Organismos Auxiliares del Ejecutivo Estatal. La acción comprometida en el Programa Anual de Trabajo Interno de Control, autorizada por la Secretaría de la Contraloría Interna se alcanzó al 100 por ciento.

Participar en Testificaciones, con el Propósito de Asegurarse que los Actos Administrativos se Realicen Conforme a la Normatividad Vigente. La meta del presente indicador se vio rebasada derivado de que el Órgano Interno de Control fue convocado principalmente para participar en diversos actos de entrega-recepción, que de acuerdo al Programa Anual de Trabajo 2016 resultó imprescindible para definir una cantidad determinada ante ciertas eventualidades como lo es la Entrega-Recepción. Así mismo la meta se vio rebasada derivado de las diversas participaciones en las audiencias de "Protocolo de Actuación" con los proveedores, en las cuales se acudió para testificar dichos actos, alcanzando un 325 por ciento de lo programado.

Participación del Órgano Interno de Control en Reuniones que por Mandato Legal o Disposición Administrativa así lo Requiera. Las participaciones en reuniones incrementaron su meta derivado de que el Órgano Interno de Control fue convocado para participar en sesiones extraordinarias de diversos órganos colegiados que se encuentran establecidos en la Universidad, que se suman al calendario de sesiones ordinarias que se aprobó. Logrando superar la meta comprometida, alcanzando un 14.3 por ciento.

DESARROLLO SOCIAL

EDUCACIÓN

02050301 EDUCACIÓN SUPERIOR

020503010102 EDUCACIÓN SUPERIOR UNIVERSITARIA

Atender la Matrícula de Educación Superior Universitaria. La docencia y la investigación son funciones sustantivas de la Universidad Politécnica del Valle de México, tiene un impacto directo en la formación de los alumnos, a través de una educación basada en competencias profesionales, que los prepara para un desempeño eficaz y de calidad, pertinente con las necesidades de los sectores, público, privado y social.

De la matrícula total por género el 60.8 por ciento son hombres y el 39.2 por ciento son mujeres; por nivel educativo el 96.7 por ciento (5 mil 028 estudiantes) está inscrito en alguno de los programas educativos de licenciatura o ingeniería y el 3.3 por ciento (162 estudiante) realiza estudios de maestría. La mayor matrícula se concentra en la carrera de Licenciatura en Administración y Gestión de PyMES con el 27.12 por ciento de atención a la matrícula total y la menor matrícula corresponde a la carrera de Ingeniería Agroindustrial con el 0.9 por ciento.

Entre los cuatro programas de Maestría, Administración atiende a 67 estudiantes y representó la mayor matrícula de posgrado, la maestría en Ingeniería Mecatrónica 14, Maestría en Ingeniería de Manufactura con 55 y la Maestría en Tecnologías de la Información y la Comunicación 26.

Durante el periodo se programó atender a 5 mil 190 alumnos, los cuales alcanzaron el 100 por ciento de lo programado.

Acreditar Nuevos Programas Educativos de Calidad. El Programa Educativo de Nanotecnología, no pudo ser acreditado, derivado de que el organismo acreditador no contaba con el

instrumento adecuado a nivel Ingeniería, por lo que se solicitará su acreditación para el ejercicio 2017.

Atender a los Alumnos de Nuevo Ingreso de Educación Superior Universitaria. El modelo educativo de las Universidades Politécnicas, fue diseñado y elaborado por la Secretaría de Educación Pública, sus características son diferentes a la educación tradicional, y se manifiestan principalmente en: la formación profesional; diseño curricular basado en competencias; la forma de conducir el proceso de enseñanza-aprendizaje, mediante el uso de estrategias y técnicas didácticas diversas; y la evaluación de las competencias profesionales.

Con este modelo educativo la función sustantiva de docencia se materializa en la atención de los alumnos en el ciclo escolar 2015-2016 se alcanzó una matrícula de 5 mil 190 estudiantes, de los cuales 2 mil 66 son de nuevo ingreso, por lo que la meta se superó alcanzando un 147.8 por ciento, ya que se tenían programados un total de 1 mil 400 alumnos de nuevo ingreso.

Capacitar al Personal Docente. Con la finalidad de fortalecer la profesionalización y actualización del personal académico, se asistió a diversos cursos logrando capacitar a 250 personas, alcanzando el 100 por ciento de la meta.

Entre los cursos impartidos a personal docente, destacan las diferentes actividades de capacitación impartidas en: Curso de Inglés Programa Proyecta 10 mil y 100 mil; Redacción de Artículos Académicos; Aprender a Aprender "My MathLab"; Modelo Académico 2020; Aptitudes y Actitudes para el desarrollo de la Investigación Científica; Diseño e Instrumentos con Base en la Evaluación por Competencias; Introducción al Dibujo en Ingeniería; Uso legal de la información y administración del tiempo; Educación Basada en Competencias; Jornadas de Capacitación CONRICYT 2016; Interpretación de la Norma ISO 9001:2015, ISO 14000:2015; Gestión de Riesgos; Nuevos requisitos en la Norma ISO 9001 versión 2015; Introducción al diseño asistido por computadora mediante Solid Works; Curso General de Propiedad Intelectual; Java Script; Formación de Evaluadores del Consejo Nacional de Acreditación y Computación CONAIC; Horizontes de la Contaduría Pública en las Ciencias Sociales; Repositorio para Profesores que imparten Estancias; Lenguaje de Señas Mexicanas.

Capacitar al Personal Directivo y Administrativo. Con la finalidad de fortalecer la profesionalización y actualización del personal directivo y administrativo, personal de la Universidad asistió, entre otros, a los siguientes cursos:

Curso Básico de Ortografía; Interpretación de la Norma ISO 9001:2015, ISO 14000:2015; Gestión de Riesgos; Gestión Integral de Riesgo y Protección Civil; Perspectiva de Género, Marco Jurídico y Registro para la Certificación de la NOM-025; Lenguaje de Señas Mexicanas; Congreso A! Diseño; Programa Simplifica de Mejora Regulatoria; Importancia de las Obligaciones en Materia de Transparencia para el Sector Educativo; Capacitación de la Red Nacional para una Cultura de la Transparencia. Para el año 2016, se programó la capacitación de 65 trabajadores, alcanzado el 100 por ciento de la meta programada.

Certificar Nuevos Procesos. Durante el ejercicio se logró certificar el proceso de Realización de Eventos deportivos y de Recreación, el cual ya forma parte del Sistema de Gestión de Calidad de la Universidad, alcanzando el 100 por ciento de la meta programada.

Desarrollar Proyectos de Investigación. Entre las actividades que desarrolla el personal docente, se encuentra el realizar proyectos de investigación, fomentando así la mejora educativa, entre otros. Para este ejercicio, la participación y el compromiso por parte de la plantilla docente fue activa, por lo que se alcanzó la meta de 70 proyectos, logrando el 100 por ciento de lo programado.

Ofertar Nuevos Programas Educativos de Educación Superior Universitaria.

A la fecha se cuenta con los siguientes Programas Educativos:

División de la Ingeniería en Informática
- Maestría en Tecnologías de la Información y Comunicación

Especialidad en Desarrollo de Sistemas de Computación y Comunicación
- Ingeniería en Informática

División de la Ingeniería Industrial
- Maestría en Ingeniería de Manufactura
  Especialidad en Sistemas de Manufactura
- Ingeniería Industrial
- Ingeniería en Logística y Transporte

División de Ingeniería Mecactrónica
- Maestría en Ingeniería Mecatrónica
  Especialidad en Innovación Tecnológica de Sistemas Mecatrónicos
- Ingeniería Mecatrónica
  Ingeniería en Mecánica Automotriz

División de la Licenciatura en Administración y Gestión de PyMES
- Maestría en Administración

Especialidad en Alta Dirección
- Licenciatura en Administración

División de Ingeniería en Nanotecnología
- Ingeniería en Nanotecnología
- Ingeniería en Biotecnología
- Ingeniería Agroindustrial

Lograr que los Alumnos Concluyan sus Estudios en el Periodo Establecido. La educación basada en competencias (EBC) tiene como finalidad que el alumno desarrolle capacidades de acuerdo con el programa de estudios, y para que la EBC sea efectiva, se requiere del uso de procesos didácticos significativos, técnicas e instrumentos de evaluación que estén orientados a retroalimentar y establecer niveles de avance, que permitan definir con claridad las capacidades que se espera desarrolle el alumno a lo largo de su proceso de aprendizaje.

Sin embargo, en este año, se han implementado estrategias académicas para coadyuvar a que nuestros estudiantes concluyan sus estudios en los diez cuatrimestres de duración de la carrera;

no obstante la mayoría de ellos amplía su plazo de permanencia en la Universidad hasta los quince cuatrimestres que permite el Reglamento de Estudios de esta Institución. De los 1 mil programados 832 concluyeron, por lo que se alcanzó el 83.2 por ciento de la meta programada.

Coadyuvar a que los Egresados Obtengan su Título Profesional de Educación Superior. El Modelo de Educación Basada en Competencias con el que opera la Universidad Politécnica del Valle de México, ofrece a sus estudiantes la posibilidad de egresar titulados; por ello el número de titulados es igual al número de egresados con una Titulación directa al cubrir el 100 por ciento de créditos y una vez realizado el pago de los derechos de titulación, en el periodo se gestionó el título profesional de 832 nuevos profesionistas, alcanzando un 83.2 por ciento de la meta comprometida.

Evaluar al Personal Docente con la Finalidad de Encontrar Áreas de Oportunidad para Mejorar su Desempeño. Este indicador busca contribuir a la mejora de la calidad de la educación fortaleciendo la profesión docente, desarrollando sus competencias, y así conocer el nivel deseable.

La estrategia de evaluación incluye el siguiente instrumento: Cuestionario de opinión de estudiantes; cuya aplicación o registro se lleva a cabo en Línea a través del Sistema Integral de Ingreso, Promoción, Permanencia y Egreso de Alumnos (SIIPPEA), en una serie de etapas establecidas para tal efecto. Para este año, se programó una meta de 340 docentes evaluados, la cual se logró cumplir al 100 por ciento.

Realizar Acciones Culturales y Deportivas. Las acciones programadas para atender las actividades culturales y deportivas, fueron 20 las cuales se alcanzaron al 100 por ciento.

Realizar Proyectos Emprendedores en Educación Superior Universitaria. Los proyectos emprendedores comprometidos para el ejercicio fue de 25, los cuales fueron alcanzados al 100 por ciento.

Contactar Egresados en Educación Superior Universitaria para Identificar las Caracteristicas de su Ubicación en el Campo Laboral, así como la Pertinencia de su Formación Académica. La Universidad cuenta con el Departamento de Servicio social, Titulación y seguimiento de egresados a través del cual se realizan periodicamente estudios de egresados y empleadores, así como el análisis de los resultados. Se ha realizado el seguimiento estratégico para mejorar los servicios educativos, actualización de diseño curricular, formación y actualización de personal académico, etc. Las acciones que se llevaron a cabo para alcanzar esta meta, fueron eficientes, ya que se logro contactar a 450 egresados, lo que se traduce en un 100 por ciento de alcance.

Impulsar el Desarrollo de Acciones para la Rehabilitación y Mantenimiento Preventivo y Correctivo con el Propósito de Mejorar la Calidad de la Infraestructura y en su Caso Necesario Atender las Contingencias que se Susciten Durante el Ejercicio Fiscal de Acuerdo a las Necesidades de la Institución. Se relizaron acciones de rehabilitación en el Edificio de Laboratorios y Talleres 2, destinado al Centro de Cooperación Academia Industria CCAI, con la finalidad de proporcional a la comunidad Universitaria espacios de aprendizaje con tecnología de vanguardia, alcanzando el 100 por ciento de lo programado.

02050401 ESTUDIOS DE POSGRADO

020504010101 POSGRADO

Lograr que los Alumnos de Maestría y Doctorado Obtengan el Grado. Esta meta no fue alcanzada en su totalidad debido a que hay egresados que continúan en el proceso de elaboración de tesis, para posteriormente realizar examen y conseguir el grado, así como egresados que están comenzando el trámite para realizar examen, por lo que se alcanzó un 41.7 por ciento de lo programado.

Atender a la Matrícula de Posgrado. Actualmente la Universidad cuenta con una matrícula de 150 alumnos en los Programas Educativos de Posgrado distribuidos de la siguiente manera: 52 en Tecnologías de la Información y Comunicación, 39 en Manufactura, 27 en Mecatrónica y 71 en Administración, por lo que la meta fue alcanzada al 100 por ciento.

Ofertar Programas Educativos de Posgrado. Los Programas Educativos de Maestrías fueron diseñados con base en estudios de factibilidad y se orientan a la pertinencia tanto social como profesional, a partir de la necesidad de atender problemas sociales y de desarrollo profesional en las áreas Tecnológicas de Información y Comunicaciones, Manufactura, Mecatrónica y Administración. La orientación de los Programas Educativos de posgrado son; uno hacia la profesionalización con nivel de especialidad y otro con nivel de maestria, ambos registrados ante la Dirección General de Profesiones.

Durante el ejercicio, no se logró concluir los planes y programas de estudio para poder ofertar una nueva maestria a la comunidad universitaria, por lo cual solo se logro alcanzar la meta programada en un 80 por ciento. Sin embargo se realizarán las acciones necesarias a fin de alcanzar la meta en un 100 por ciento para el ejercicio 2017.

02050601 GESTIÓN DE LAS POLÍTICAS EDUCATIVAS

020506010204 VINCULACIÓN CON EL SECTOR PRODUCTIVO

Firmar Nuevos Convenios con los Sectores Público, Privado y Social. Los convenios suscritos con instituciones educativas y empresas pequeñas y medianas e inclusive, grandes empresas fueron 18, alcanzando un 100 por ciento. Los convenios suscritos fueron con las siguientes instituciones públicas y privadas:

EARTH Consulting Group S. de R.L. de C.V.; SAFE 2Do. S.A. de C.V., Fibramex Servicios Personales S. de R.L. de C.V.; Elevent Dimension S.A. de C.V.; Montacargas y Servicios REMMOSA, S.A. de C.V.; Grupo ALVAA, S.A. de C.V.; Servicios Administrativos Integrales en Seguridad Privada, S.A. de C.V.; Especialistas en Desarrollo Organizacional, S.C.; Colegio de Estudios Científicos y Tecnológicos del Estado de México (CECyTEM); Vimetals Aluminiun, S.A. de C.V.; Siadima Administración Industrial y Medio Ambiente, S.A. de C.V.; Consejo Mexiquense de Ciencia y Tecnología (COMECyT); Telnycs S.A. de C.V.; Soluciones Integrales para Trituración, S.A. de C. V.; Meeting Point BookShop, S.A. de C.V.; Ayuntamiento de Tultitlán de Mariano Escobedo; Centro de Formación Técnica ENAC-Chile; America Solar.

Integrar Alumnos al Programa de Educación Dual. Debido al interés estudiantil por este sistema y al que han mostrado las empresas por esta forma de preparación para los alumnos, la meta programada fue un de total de 55 alumnos inscritos en este sistema, lo que equivale a un 100 por ciento de lo programado.

02050602 MODERNIZACIÓN DE LA EDUCACIÓN

020506020101 FORTALECIMIENTO DE LA CALIDAD EDUCATIVA

Impartir el Idioma Inglés a los Alumnos en Educación Superior. Con la aplicación de la metodología de Cambridge University Press, se pretende fortalecer las estrategias didácticas e incrementar el nivel del idioma inglés, con el propósito fundamental de lograr que los estudiantes egresen con certificados en el idioma, lo cual coadyuvará en el cumplimiento del modelo educativo así como en la competitividad del egresado en el mercado laboral. Se alcanzó el 100 por ciento de la meta programada.

020506020104 TECNOLOGÍA APLICADA A LA EDUCACIÓN

Utilizar Equipo de Cómputo en el Proceso de Enseñanza-Aprendizaje en Educación Superior. El equipamiento tecnológico es parte fundamental en la formación de los estudiantes, toda vez que se les permite ingresar al mercado laboral, con una ventaja competitiva, logrando para ello optimizar el uso de 400 equipos de cómputo, alcanzando la meta al 100 por ciento de lo programado.

020506020105 CONVIVENCIA ESCOLAR SIN VIOLENCIA

Realizar Acciones para la Prevención de la Violencia Escolar en Educación Superior. Las acciones comprometidas para atender la convivencia escolar sin violencia, fueron 6 las cuales se alcanzaron al 100 por ciento.

Realizar Acciones de Equidad de Género en Educación Superior. Las acciones programadas para atender la equidad de género, fueron 12 las cuales se alcanzaron al 100 por ciento.

UNIVERSIDAD POLITÉCNICA DEL VALLE DE MÉXICO
AVANCE OPERATIVO - PROGRAMÁTICO Y PRESUPUESTAL
ENERO - DICIEMBRE DE 2016

FIN	FUN	SF	PP	SP	Pr	DESCRIPCIÓN	M E T A S UNIDAD DE MEDIDA	PROGRA-MADO	ALCAN-ZADO	AVANCE %	PRESUPUESTO 2016 (Miles de Pesos) AUTORIZADO	EJERCIDO	%
						GOBIERNO							
						COORDINACIÓN DE LA POLITICA DE GOBIERNO							
						FUNCIÓN PÚBLICA							
01	03	04	01			DESARROLLO DE LA FUNCIÓN PÚBLICA Y ÉTICA EN EL SERVICIO PÚBLICO					1,913.9	1,913.9	100.0
01	03	04	01	01	01	FISCALIZACIÓN, CONTROL Y EVALUACIÓN INTERNA DE LA GESTIÓN PÚBLICA					1,913.9	1,913.9	100.0
						Realizar Auditorías, con el Propósito de Verificar el Cumplimiento del Marco Normativo que Regula el Funcionamiento de las Dependencias y Organismos Auxiliares del Ejecutivo Estatal y los Ayuntamientos	Auditoría	5	5	100.0			
						Realizar Inspecciones a Rubros Específicos en las Dependencias, Organismos Auxiliares del Ejecutivo Estatal y en su caso Ayuntamientos, con el Propósito de Constatar el Cumplimiento del Marco Normativo que lo Regula	Inspección	30	36	120.0			
						Realizar Evaluaciones para Determinar el Grado de Eficacia y Eficiencia en los Procesos, así como el Dempeño Institucional de las Dependencias y Organimos Auxiliares del Ejecutivo Estatal	Evaluación	1	1	100.0			
						Participar en Testificaciones, con el Propósito de Asegurarse que los Actos Administrativos se Realicen Conforme a la Normatividad Vigente	Testificación	4	13	325.0			
						Participación del Órgano de Control Interno en Reuniones que por Mandato Legal o Disposición Administrativa así lo Requiera	Sesión	21	24	114.3			
						DESARROLLO SOCIAL							
						EDUCACIÓN							
02	05	03	01			EDUCACIÓN SUPERIOR					121,545.9	118,349.6	97.4
02	05	03	01	01	02	EDUCACIÓN SUPERIOR UNIVERSITARIA					121,545.9	118,349.6	97.4
						Atender la Matricula de Educación Superior Universitaria	Alumno	5,190	5,190	100.0			
						Acreditar Nuevos Programas Educativos de Calidad	Programa	1	0	0.0			
						Atender a los Alumnos de Nuevo Ingreso de Educación Superior Universitaria	Alumno	1,400	2,066	147.6			
						Capacitar al Personal Docente	Docente	250	250	100.0			
						Capacitar al Personal Directivo y Administrativo	Persona	65	65	100.0			
						Certificar Nuevos Procesos	Certificado	1	1	100.0			
						Desarrollar Proyectos de Investigación	Proyecto	70	70	100.0			
						Ofertar nuevos Programas Educativos de Educación Superior Universitaria	Programa	4	2	50.0			
						Lograr que los Alumnos Concluyan sus Estudios en el Periodo Establecido	Alumno	1,000	832	83.2			
						Coadyuvar a que los Egresados Obtengan su Título Profesional de Educación Superior	Documento	1,000	832	83.2			
						Evaluar al Personal Docente con la Finalidad de Encontrar Áreas de Oportunidad para Mejorar su Desempeño	Docente	340	340	100.0			
						Realizar Acciones Culturales y Deportivas	Acción	20	20	100.0			
						Realizar Proyectos Emprendedores en Educación Superior Universitaria	Proyecto	25	25	100.0			
						Contactar Egresados en Educación Superior Universitaria para Identificar las Caracteristicas de su Ubicación en el Campo Laboral, así como la Pertinencia de su Formación Académica	Egresado	450	450	100.0			
						Impulsar el Desarrollo de Acciones para la Rehabilitación y Mantenimiento Preventivo y Correctivo con el Propósito de Mejorar la Calidad de la Infraestructura y en su Caso Necesario Atender las Contingencias que se Susciten Durante el Ejercicio Fiscal de Acuerdo a las Necesidades de la Institución	Inmueble	1	1	100.0			

FIN	FUN	SF	PP	SP	Pr	DESCRIPCIÓN	METAS UNIDAD DE MEDIDA	PROGRA-MADO	ALCAN-ZADO	AVANCE %	PRESUPUESTO 2016 (Miles de Pesos) AUTORIZADO	EJERCIDO	%
02	05	04	01			**ESTUDIOS DE POSGRADO**					**812.9**	**812.9**	**100.0**
02	05	04	01	01	01	**POSGRADO**					**812.9**	**812.9**	**100.0**
						Lograr que los Alumnos de Maestría y Doctorado Obtengan el Grado	Alumno	48	20	41.7			
						Atender a la Matrícula de Posgrado	Alumno	150	150	100.0			
						Ofertar Programas Educativos de Posgrado	Programa	5	4	80.0			
02	05	06	01			**GESTIÓN DE LAS POLÍTICAS EDUCATIVAS**					**547.1**	**547.1**	**100.0**
02	05	06	01	02	04	**VINCULACIÓN CON EL SECTOR PRODUCTIVO**					**547.1**	**547.1**	**100.0**
						Firmar Nuevos Convenios con los Sectores Público, Privado y Social	Convenio	18	18	100.0			
						Integrar Alumnos al Programa de Educación Dual	Alumno	55	55	100.0			
02	05	06	02			**MODERNIZACIÓN DE LA EDUCACIÓN**					**110.9**	**110.9**	**100.0**
02	05	06	02	01	01	**FORTALECIMIENTO DE LA CALIDAD EDUCATIVA**					**31.8**	**31.8**	**100.0**
						Impartir el Idioma Inglés a los Alumnos en Educación Superior	Alumno	5,190	5,190	100.0			
02	05	06	02	01	04	**TECNOLOGÍA APLICADA A LA EDUCACIÓN**					**21.2**	**21.2**	**100.0**
						Utilizar Equipo de Cómputo en el Proceso de Enseñanza-Aprendizaje en Educación Superior	Equipo de cómputo	400	400	100.0			
02	05	06	02	01	05	**CONVICENCIA ESCOLAR SIN VIOLENCIA**					**57.9**	**57.9**	**100.0**
						Realizar Acciones para la Prevención de la Violencia Escolar en Educación Superior	Acción	6	6	100.0			
						Realizar Acciones de Equidad de Género en Educación Superior	Acción	12	12	100.0			
						OTRAS NO CLASIFICADAS EN FUNCIONES ANTERIORES							
						ADEUDO DE EJERCICIOS FISCALES ANTERIORES							
04	04	01	01			**PREVISIONES PARA EL PAGO DE ADEUDOS DE EJERCICIOS FISCALES ANTERIORES**					**24,301.1**	**22,287.3**	**91.7**
04	04	01	01	01	01	**PASIVOS DERIVADOS DE EROGACIONES DEVENGADAS Y PENDIENTES DE EJERCICIOS ANTERIORES**					**24,301.1**	**22,287.3**	**91.7**
						Registrar el Pago de Adeudos de Ejercicios Fiscales Anteriores	Documento	1	1	100.0			
						T O T A L					**149,231.8**	**144,021.7**	**96.5**

ANEXOS ESTABLECIDOS EN DIFERENTES ORDENAMIENTOS

Relación de Bienes Inmuebles que Componen al Patrimonio
Cuenta Pública 2016
(Miles de Pesos)

Ente Público:___Universidad Politécnica del Valle de México_____

Código	Descripción de Bienes Inmuebles	* Valor en Libros
	TERRENOS	38,644.4
	EDIFICIOS NO HABITACIONALES	159,990.9
	CONSTRUCCIONES EN PROCESO EN BIENES PROPIOS	22,382.7
		221,018.0

Relación de Bienes Muebles que Componen al Patrimonio
Cuenta Pública 2016
(Miles de Pesos)

Ente Público:___Universidad Politécnica del Valle de México_____

Código	Descripción de Bienes Muebles	Valor en Libros
	MOBILIARIO Y EQUIPO DE ADMINISTRACIÓN	57,715.3
	MOBILIARIO Y EQUIPO EDUCACIONAL Y RECREATIVO	4,637.2
	VEHÍCULOS Y EQUIPOS DE TRANSPORTE	5,672.3
	MAQUINARIA, OTROS EQUIPOS Y HERRAMIENTAS	83,045.5
		151,070.3

Universidad Politécnica del Valle de México
Cuenta Pública 2016

Relación de Cuentas Bancarias Productivas Específicas

Fondo, Programa o Convenio	Datos de la Cuenta Bancaria	
	Institución Bancaria	Número de Cuentas
Subsidio Ordinario Estatal y Federal	Banamex	008
Subsidio Ordinario Ingresos Propios	Banamex	083
Fondo de Aportaciones Multiples 2009-2012	Banamex	628
Programa para el Desarrollo Profesional Docente 2015	Banamex	828
Programa de Mejoramiento del Profesorado 2011	Banamex	795
Subsidio Ordinario Estatal y Federal	HSBC	902
Fondo de Aportaciones Multiples 2012	HSBC	936
Subsidio Ordinario	HSBC	969
Programa de Mejoramiento del Profesorado 2013	HSBC	951
Programa de Mejoramiento del Profesorado 2012	HSBC	033
Programa para el Desarrollo Profesional Docente 2014	HSBC	041
Subsidio Ordinario Ingresos Propios	HSBC	709
Fondo de Aportaciones Multiples 2014	HSBC	829
Programa de Fortalecimiento de la Calidad en Instituciones Educativas 2014	HSBC	845
Programa Emergente de Matrícula en la Educación Superior 2013	HSBC	837
Programa de Fortalecimiento de la Calidad en Instituciones Educativas 2015	HSBC	599
Subsidio Ordinario	HSBC	441
Subsidio Ordinario Estatal y Federal	Banamex	115
Fondo de Aportaciones Multiples 2009-2012	Banamex	667
Subsidio Ordinario Ingresos Propios	Banamex	031
Fondo de Aportaciones Multiples 2012	HSBC	936

FORMATOS PARA EL CUMPLIMIENTO DE LA LEY DE DISCIPLINA FINANCIERA DE LAS ENTIDADES FEDERATIVAS Y LOS MUNICIPIOS

UNIVERSIDAD POLITÉCNICA DE VALLE DE MÉXICO
Estado de Situación Financiera Detallado - LDF
Al 31 de diciembre de 2015 y al 31 deDiciembre de 2016
(CIFRAS EN MILES DE PESOS)

Concepto	2016	2015	Concepto	2016	2015
ACTIVO			**PASIVO**		
Activo Circulante			**Pasivo Circulante**		
a. Efectivo y Equivalentes (a=a1+a2+a3+a4+a5+a6+a7)	16,676.3	39,336.5	a. Cuentas por Pagar a Corto Plazo (a=a1+a2+a3+a4+a5+a6+a7+a8+a9)	21,246.9	26,147.1
a1) Efectivo			a1) Servicios Personales por Pagar a Corto Plazo		
a2) Bancos/Tesorería			a2) Proveedores por Pagar a Corto Plazo	10,251.3	11,514.5
a3) Bancos/Dependencias y Otros	16,676.3	39,336.5	a3) Contratistas por Obras Públicas por Pagar a Corto Plazo		
a4) Inversiones Temporales (Hasta 3 meses)			a4) Participaciones y Aportaciones por Pagar a Corto Plazo		
a5) Fondos con Afectación Específica			a5) Transferencias Otorgadas por Pagar a Corto Plazo		
a6) Depósitos de Fondos de Terceros en Garantía y/o Administración			a6) Intereses, Comisiones y Otros Gastos de la Deuda Pública por Pagar a Corto Plazo		
a7) Otros Efectivos y Equivalentes			a7) Retenciones y Contribuciones por Pagar a Corto Plazo	650.1	1,592.1
b. Derechos a Recibir Efectivo o Equivalentes (b=b1+b2+b3+b4+b5+b6+b7)	5,267.7	7,423.1	a8) Devoluciones de la Ley de Ingresos por Pagar a Corto Plazo		
b1) Inversiones Financieras de Corto Plazo	2,823.8	6,052.5	a9) Otras Cuentas por Pagar a Corto Plazo	10,345.5	13,040.5
b2) Cuentas por Cobrar a Corto Plazo	2,098.6	1,352.6	b. Documentos por Pagar a Corto Plazo (b=b1+b2+b3)	0.0	0.0
b3) Deudores Diversos por Cobrar a Corto Plazo	345.3	18.0	b1) Documentos Comerciales por Pagar a Corto Plazo		
b4) Ingresos por Recuperar a Corto Plazo			b2) Documentos con Contratistas por Obras Públicas por Pagar a Corto Plazo		
b5) Deudores por Anticipos de la Tesorería a Corto Plazo			b3) Otros Documentos por Pagar a Corto Plazo		
b6) Préstamos Otorgados a Corto Plazo			c. Porción a Corto Plazo de la Deuda Pública a Largo Plazo (c=c1+c2)	0.0	0.0
b7) Otros Derechos a Recibir Efectivo o Equivalentes a Corto Plazo			c1) Porción a Corto Plazo de la Deuda Pública		
c. Derechos a Recibir Bienes o Servicios (c=c1+c2+c3+c4+c5)	0.0	800.3	c2) Porción a Corto Plazo de Arrendamiento Financiero		
c1) Anticipo a Proveedores por Adquisición de Bienes y Prestación de Servicios a Corto Plazo		800.3	d. Títulos y Valores a Corto Plazo		
c2) Anticipo a Proveedores por Adquisición de Bienes Inmuebles y Muebles a Corto Plazo			e. Pasivos Diferidos a Corto Plazo (e=e1+e2+e3)	0.0	0.0
c3) Anticipo a Proveedores por Adquisición de Bienes Intangibles a Corto Plazo			e1) Ingresos Cobrados por Adelantado a Corto Plazo		
c4) Anticipo a Contratistas por Obras Públicas a Corto Plazo			e2) Intereses Cobrados por Adelantado a Corto Plazo		
c5) Otros Derechos a Recibir Bienes o Servicios a Corto Plazo			e3) Otros Pasivos Diferidos a Corto Plazo		
d. Inventarios (d=d1+d2+d3+d4+d5)	0.0	0.0	f. Fondos y Bienes de Terceros en Garantía y/o Administración a Corto Plazo (f=f1+f2+f3+f4+f5+f6)	0.0	0.0
d1) Inventario de Mercancías para Venta			f1) Fondos en Garantía a Corto Plazo		
d2) Inventario de Mercancías Terminadas			f2) Fondos en Administración a Corto Plazo		
d3) Inventario de Mercancías en Proceso de Elaboración			f3) Fondos Contingentes a Corto Plazo		
d4) Inventario de Materias Primas, Materiales y Suministros para Producción			f4) Fondos de Fideicomisos, Mandatos y Contratos Análogos a Corto Plazo		
d5) Bienes en Tránsito			f5) Otros Fondos de Terceros en Garantía y/o Administración a Corto Plazo		
e. Almacenes			f6) Valores y Bienes en Garantía a Corto Plazo		
f. Estimación por Pérdida o Deterioro de Activos Circulantes (f=f1+f2)	0.0	0.0	g. Provisiones a Corto Plazo (g=g1+g2+g3)	0.0	0.0
f1) Estimaciones para Cuentas Incobrables por Derechos a Recibir Efectivo o Equivalentes			g1) Provisión para Demandas y Juicios a Corto Plazo		
f2) Estimación por Deterioro de Inventarios			g2) Provisión para Contingencias a Corto Plazo		
g. Otros Activos Circulantes (g=g1+g2+g3+g4)	0.0	0.0	g3) Otras Provisiones a Corto Plazo		
g1) Valores en Garantía			h. Otros Pasivos a Corto Plazo (h=h1+h2+h3)	0.0	0.0
g2) Bienes en Garantía (excluye depósitos de fondos)			h1) Ingresos por Clasificar		
g3) Bienes Derivados de Embargos, Decomisos, Aseguramientos y Dación en Pago			h2) Recaudación por Participar		
g4) Adquisición con Fondos de Terceros			h3) Otros Pasivos Circulantes		
IA. Total de Activos Circulantes (IA = a + b + c + d + e + f + g)	21,944.0	47,559.9	**IIA. Total de Pasivos Circulantes (IIA = a + b + c + d + e + f + g + h)**	21,246.9	26,147.1

Activo No Circulante			**Pasivo No Circulante**		
a. Inversiones Financieras a Largo Plazo		1,394	a. Cuentas por Pagar a Largo Plazo		
b. Derechos a Recibir Efectivo o Equivalentes a Largo Plazo			b. Documentos por Pagar a Largo Plazo		
c. Bienes Inmuebles, Infraestructura y Construcciones en Proceso	221,018.0	221,510.6	c. Deuda Pública a Largo Plazo		
d. Bienes Muebles	151,070.3	129,804.1	d. Pasivos Diferidos a Largo Plazo		
e. Activos Intangibles			e. Fondos y Bienes de Terceros en Garantía y/o en Administración a Largo Plazo		
f. Depreciación, Deterioro y Amortización Acumulada de Bienes	-87,676.0	-73,221.6	f. Provisiones a Largo Plazo		
g. Activos Diferidos					
h. Estimación por Pérdida o Deterioro de Activos no Circulantes			**IIB. Total de Pasivos No Circulantes (IIB = a + b + c + d + e + f)**	0.0	0.0
i. Otros Activos no Circulantes					
			II. Total del Pasivo (II = IIA + IIB)	21,246.9	26,147.1
IB. Total de Activos No Circulantes (IB = a + b + c + d + e + f + g + h + i)	284,412.3	279,484.5			
			HACIENDA PÚBLICA/PATRIMONIO		
I. Total del Activo (I = IA + IB)	306,356.3	327,044.4			
			IIIA. Hacienda Pública/Patrimonio Contribuido (IIIA = a + b + c)	0.0	0.0
			a. Aportaciones		
			b. Donaciones de Capital		
			c. Actualización de la Hacienda Pública/Patrimonio		
			IIIB. Hacienda Pública/Patrimonio Generado (IIIB = a + b + c + d + e)	285,109.4	300,897.3
			a. Resultados del Ejercicio (Ahorro/ Desahorro)	-15,787.9	-7,094.8
			b. Resultados de Ejercicios Anteriores	300,679.8	307,774.6
			c. Revalúos	217.5	217.5
			d. Reservas		
			e. Rectificaciones de Resultados de Ejercicios Anteriores		
			IIIC. Exceso o Insuficiencia en la Actualización de la Hacienda Pública/Patrimonio (IIIC=a+b)	0.0	0.0
			a. Resultado por Posición Monetaria		
			b. Resultado por Tenencia de Activos no Monetarios		
			III. Total Hacienda Pública/Patrimonio (III = IIIA + IIIB + IIIC)	285,109.4	300,897.3
			IV. Total del Pasivo y Hacienda Pública/Patrimonio (IV = II + III)	306,356.3	327,044.4

UNIVERSIDAD POLITÉCNICA DEL VALLE DE MÉXICO

Informe Analítico de la Deuda Pública y Otros Pasivos - LDF

Del 1 de enero al 31 de diciembre de 20016

Denominación de la Deuda Pública y Otros Pasivos (c)	Saldo al 31 de diciembre de 2015 (d)	Disposiciones del Periodo (e)	Amortizaciones del Periodo (f)	Revaluaciones, Reclasificaciones y Otros Ajustes (g)	Saldo Final del Periodo (h) h=d+e-f+g	Pago de Intereses del Periodo (i)	Pago de Comisiones y demás costos asociados durante el Periodo (j)
1. Deuda Pública (1=A+B)	0.0	0.0	0.0	0.0	0.0		
A. Corto Plazo (A=a1+a2+a3)	0.0	0.0	0.0	0.0	0.0		
a1) Instituciones de Crédito					0.0		
a2) Títulos y Valores					0.0		
a3) Arrendamientos Financieros					0.0		
B. Largo Plazo (B=b1+b2+b3)	0.0	0.0	0.0	0.0	0.0		
b1) Instituciones de Crédito					0.0		
b2) Títulos y Valores					0.0		
b3) Arrendamientos Financieros					0.0		
2. Otros Pasivos	26,147.1				21,246.9		
3. Total de la Deuda Pública y Otros Pasivos (3=1+2)	26,147.1	0.0	0.0	0.0	21,246.9		
4. Deuda Contingente 1 (informativo)	0.0	0.0	0.0	0.0	0.0		
A. Deuda Contingente 1					0.0		
B. Deuda Contingente 2					0.0		
C. Deuda Contingente XX					0.0		
5. Valor de Instrumentos Bono Cupón Cero 2 (Informativo)	0.0	0.0	0.0	0.0	0.0		
A. Instrumento Bono Cupón Cero 1					0.0		
B. Instrumento Bono Cupón Cero 2					0.0		
C. Instrumento Bono Cupón Cero XX					0.0		

1 Se refiere a cualquier Financiamiento sin fuente o garantía de pago definida, que sea asumida de manera solidaria o subsidiaria por las Entidades Federativas con sus Municipios, organismos descentralizados y empresas de participación estatal mayoritaria y fideicomisos, locales o municipales, y por los Municipios con sus respectivos organismos descentralizados y empresas de participación municipal mayoritaria.

2 Se refiere al valor del Bono Cupón Cero que respalda el pago de los créditos asociados al mismo (Activo).

Obligaciones a Corto Plazo (k)	Monto Contratado (l)	Plazo Pactado (m)	Tasa de Interés (n)	Comisiones y Costos Relacionados (o)	Tasa Efectiva (p)
6. Obligaciones a Corto Plazo (Informativo)					
A. Crédito 1					
B. Crédito 2					
C. Crédito XX					

UNIVERSIDAD POLITÉCNICA DEL VALLE DE MÉXICO Informe Analítico de Obligaciones Diferentes de Financiamientos – LDF Del 1 de enero al 31 de Diciembre de 2016 (MILES DE PESOS)										
Denominación de las Obligaciones Diferentes de Financiamiento (c)	Fecha del Contrato (d)	Fecha de inicio de operación del proyecto (e)	Fecha de vencimiento (f)	Monto de la inversión pactado (g)	Plazo pactado (h)	Monto promedio mensual del pago de la contraprestación (i)	Monto promedio mensual del pago de la contraprestación correspondiente al pago de inversión (j)	Monto pagado de la inversión al XX de XXXX de 20XN (k)	Monto pagado de la inversión actualizado al XX de XXXX de 20XN (l)	Saldo pendiente por pagar de la inversión al XX de XXXX de 20XN (m = g – l)
A. Asociaciones Público Privadas (APP's) (A=a+b+c+d)				0.0		0.0	0.0			0.0
a) APP 1										0.0
b) APP 2										0.0
c) APP 3										0.0
d) APP XX										0.0
B. Otros Instrumentos (B=a+b+c+d)				0.0		0.0	0.0			0.0
a) Otro Instrumento 1										0.0
b) Otro Instrumento 2										0.0
c) Otro Instrumento 3										0.0
d) Otro Instrumento XX										
C. Total de Obligaciones Diferentes de Financiamiento (C=A+B)				0.0		0.0	0.0			0.0

UNIVERSIDAD POLITÉCNICA DEL VALLE DE MÉXICO

Balance Presupuestario - LDF

Del 1 de Enero al 31 de Diciembre de 2016

(Miles de Pesos)

Concepto	Estimado / Aprobado	Devengado	Recaudado / Pagado
A. Ingresos Totales (A = A1+A2+A3)	92,940.7	121,165.7	119,067.2
A1. Ingresos de Libre Disposición	92,940.7	101,932.5	99,834.0
A2. Transferencias Federales Etiquetadas			0.0
A3. Financiamiento Neto	0.0	19,233.2	19,233.2
B. Egresos Presupuestarios[1] (B = B1+B2)	92,940.7	144,021.7	128,786.1
B1. Gasto No Etiquetado (sin incluir Amortización de la Deuda Pública)	92,940.7	144,021.7	128,786.1
B2. Gasto Etiquetado (sin incluir Amortización de la Deuda Pública)			
C. Remanentes del Ejercicio Anterior (C = C1 + C2)		20,090.7	20,090.7
C1. Remanentes de Ingresos de Libre Disposición aplicados en el periodo		20,090.7	20,090.7
C2. Remanentes de Transferencias Federales Etiquetadas aplicados en el periodo			
I. Balance Presupuestario (I = A – B + C)	0.0	-2,765.3	10,371.8
II. Balance Presupuestario sin Financiamiento Neto (II = I - A3)	0.0	-21,998.5	-8,861.4
III. Balance Presupuestario sin Financiamiento Neto y sin Remanentes del Ejercicio Anterior (III= II - C)	0.0	-42,089.2	-28,952.1

Concepto	Aprobado	Devengado	Pagado
E. Intereses, Comisiones y Gastos de la Deuda (E = E1+E2)	0.0	0.0	0.0
E1. Intereses, Comisiones y Gastos de la Deuda con Gasto No Etiquetado			0.0
E2. Intereses, Comisiones y Gastos de la Deuda con Gasto Etiquetado			
IV. Balance Primario (IV = III + E)	0.0	-42,089.2	-28,952.1

Concepto	Estimado/ Aprobado	Devengado	Recaudado / Pagado
F. Financiamiento (F = F1 + F2)	0.0	0.0	0.0
F1. Financiamiento con Fuente de Pago de Ingresos de Libre Disposición	0.0		0.0
F2. Financiamiento con Fuente de Pago de Transferencias Federales Etiquetadas			
G. Amortización de la Deuda (G = G1 + G2)	0.0	0.0	0.0
G1. Amortización de la Deuda Pública con Gasto No Etiquetado	0.0		0.0
G2. Amortización de la Deuda Pública con Gasto Etiquetado			
A3. Financiamiento Neto (A3 = F – G)	0.0	0.0	0.0

Concepto	Estimado/ Aprobado	Devengado	Recaudado / Pagado
A1. Ingresos de Libre Disposición	92,940.7	101,932.5	99,834.0
A3.1 Financiamiento Neto con Fuente de Pago de Ingresos de Libre Disposición (A3.1 = F1 – G1)	0.0	19,233.2	19,233.2
F1. Financiamiento con Fuente de Pago de Ingresos de Libre Disposición	0.0	19,233.2	19,233.2
G1. Amortización de la Deuda Pública con Gasto No Etiquetado			
B1. Gasto No Etiquetado (sin incluir Amortización de la Deuda Pública)	92,940.7	144,021.7	128,786.1
C1. Remanentes de Ingresos de Libre Disposición aplicados en el periodo		20,090.7	20,090.7
V. Balance Presupuestario de Recursos Disponibles (V = A1 + A3.1 – B 1 + C1)	0.0	-2,765.3	10,371.8
VI. Balance Presupuestario de Recursos Disponibles sin Financiamiento Neto (VI = V – A3.1)	0.0	-21,998.5	-8,861.4

Concepto	Estimado/ Aprobado	Devengado	Recaudado / Pagado
A2. Transferencias Federales Etiquetadas			
A3.2 Financiamiento Neto con Fuente de Pago de Transferencias Federales Etiquetadas (A3.2 = F2 – G2)	0.0	0.0	0.0
F2. Financiamiento con Fuente de Pago de Transferencias Federales Etiquetadas			
G2. Amortización de la Deuda Pública con Gasto Etiquetado			
B2. Gasto Etiquetado (sin incluir Amortización de la Deuda Pública)			
C2. Remanentes de Transferencias Federales Etiquetadas aplicados en el periodo			
VII. Balance Presupuestario de Recursos Etiquetados (VII = A2 + A3.2 – B2 + C2)	0.0	0.0	0.0
VIII. Balance Presupuestario de Recursos Etiquetados sin Financiamiento Neto (VIII = VII – A3.2)	0.0	0.0	0.0

UNIVERSIDAD POLITÉCNICA DEL VALLE DE MÉXICO
Estado Analítico de Ingresos Detallado - LDF
Del 1 de enero al 31 de Diciembre de 2016
(MILES DE PESOS)

Concepto	Ingreso					Diferencia
	Estimado	Ampliaciones/ (Reducciones)	Modificado	Devengado	Recaudado	
Ingresos de Libre Disposición						
A. Impuestos			0.0			0.0
B. Cuotas y Aportaciones de Seguridad Social			0.0			0.0
C. Contribuciones de Mejoras			0.0			0.0
D. Derechos			0.0			0.0
E. Productos			0.0		0.0	0.0
F. Aprovechamientos			0.0		0.0	0.0
G. Ingresos por Ventas de Bienes y Servicios	6,145.0	-6,145.0	0.0	267.0	267.0	-267.0
H. Participaciones (H=h1+h2+h3+h4+h5+h6+h7+h8+h9+h10+h11)	0.0	0.0	0.0	0.0	0.0	0.0
h1) Fondo General de Participaciones			0.0			0.0
h2) Fondo de Fomento Municipal			0.0			0.0
h3) Fondo de Fiscalización y Recaudación			0.0			0.0
h4) Fondo de Compensación			0.0			0.0
h5) Fondo de Extracción de Hidrocarburos			0.0			0.0
h6) Impuesto Especial Sobre Producción y Servicios			0.0			0.0
h7) 0.136% de la Recaudación Federal Participable			0.0			0.0
h8) 3.17% Sobre Extracción de Petróleo			0.0			0.0
h9) Gasolinas y Diésel			0.0			0.0
h10) Fondo del Impuesto Sobre la Renta			0.0			0.0
h11) Fondo de Estabilización de los Ingresos de las Entidades Federativas			0.0			0.0
I. Incentivos Derivados de la Colaboración Fiscal (I=i1+i2+i3+i4+i5)	0.0	0.0	0.0	0.0	0.0	0.0
i1) Tenencia o Uso de Vehículos			0.0			0.0
i2) Fondo de Compensación ISAN			0.0			0.0
i3) Impuesto Sobre Automóviles Nuevos			0.0			0.0
i4) Fondo de Compensación de Repecos-Intermedios			0.0			0.0
i5) Otros Incentivos Económicos			0.0			0.0
J. Transferencias	86,795.7	18,044.2	104,839.9	101,665.5	99,567.0	3,174.4
K. Convenios	0.0	0.0	0.0	0.0	0.0	0.0
k1) Otros Convenios y Subsidios			0.0			0.0
L. Otros Ingresos de Libre Disposición (L=l1+l2)	0.0	20,090.8	20,090.8	20,090.7	20,090.7	0.1
l1) Participaciones en Ingresos Locales			0.0			0.0
l2) Otros Ingresos de Libre Disposición		20,090.8	20,090.8	20,090.7	20,090.7	0.1
						0.0
I. Total de Ingresos de Libre Disposición (I=A+B+C+D+E+F+G+H+I+J+K+L)	92,940.7	31,990.0	124,930.7	122,023.2	119,924.7	2,907.5
Ingresos Excedentes de Ingresos de Libre Disposición						0.0
						0.0
Transferencias Federales Etiquetadas						0.0
A. Aportaciones (A=a1+a2+a3+a4+a5+a6+a7+a8)	0.0	0.0	0.0	0.0	0.0	0.0
a1) Fondo de Aportaciones para la Nómina Educativa y Gasto Operativo			0.0			0.0
a2) Fondo de Aportaciones para los Servicios de Salud			0.0			0.0
a3) Fondo de Aportaciones para la Infraestructura Social			0.0			0.0
a4) Fondo de Aportaciones para el Fortalecimiento de los Municipios y de las Demarcaciones Territoriales del Distrito Federal			0.0			0.0
a5) Fondo de Aportaciones Múltiples			0.0			0.0
a6) Fondo de Aportaciones para la Educación Tecnológica y de Adultos			0.0			0.0
a7) Fondo de Aportaciones para la Seguridad Pública de los Estados y del Distrito Federal			0.0			0.0
a8) Fondo de Aportaciones para el Fortalecimiento de las Entidades Federativas			0.0			0.0
B. Convenios (B=b1+b2+b3+b4)	0.0	0.0	0.0	0.0	0.0	0.0
b1) Convenios de Protección Social en Salud			0.0			0.0
b2) Convenios de Descentralización			0.0			0.0
b3) Convenios de Reasignación			0.0			0.0
b4) Otros Convenios y Subsidios			0.0			0.0
C. Fondos Distintos de Aportaciones (C=c1+c2)	0.0	0.0	0.0	0.0	0.0	0.0
c1) Fondo para Entidades Federativas y Municipios Productores de Hidrocarburos			0.0			0.0
c2) Fondo Minero			0.0			0.0
D. Transferencias, Subsidios y Subvenciones, y Pensiones y Jubilaciones			0.0			0.0
E. Otras Transferencias Federales Etiquetadas			0.0			0.0
						0.0
II. Total de Transferencias Federales Etiquetadas (II = A + B + C + D + E)	0.0	0.0	0.0	0.0	0.0	0.0
						0.0
III. Ingresos Derivados de Financiamientos (III = A)	0.0	24,301.1	24,301.1	19,233.2	19,233.2	5,067.9
A. Ingresos Derivados de Financiamientos	0.0	24,301.1	24,301.1	19,233.2	19,233.2	5,067.9
						0.0
IV. Total de Ingresos (IV = I + II + III)	92,940.7	56,291.1	149,231.8	141,256.4	139,157.9	7,975.4
Datos Informativos						
1. Ingresos Derivados de Financiamientos con Fuente de Pago de Ingresos de Libre Disposición			0.0			0.0
2. Ingresos Derivados de Financiamientos con Fuente de Pago de Transferencias Federales Etiquetadas			0.0			0.0
3. Ingresos Derivados de Financiamientos (3 = 1 + 2)	0.0	0.0	0.0	0.0	0.0	0.0

UNIVERSIDAD POLITÉCNICA DEL VALLE DE MÉXICO
Estado Analítico del Ejercicio del Presupuesto de Egresos Detallado - LDF
Clasificación por Objeto del Gasto (Capítulo y Concepto)
Del 1de enero al 31de Diciembre de 2016
(MILES DE PESOS)

Concepto	Egresos					Subejercicio
	Aprobado	Ampliaciones/ (Reducciones)	Modificado	Devengado	Pagado	
I. Gasto No Etiquetado (I=A+B+C+D+E+F+G+H+I)	**92,940.7**	**56,291.1**	**149,231.8**	**144,021.7**	**128,786.1**	**5,210.1**
A. Servicios Personales (A=a1+a2+a3+a4+a5+a6+a7)	**70,583.0**	**840.5**	**71,423.5**	**69,644.5**	**69,626.6**	**1,779.0**
a1) Remuneraciones al Personal de Carácter Permanente	42,036.3	-2,745.5	39,290.8	38,850.0	38,850.0	440.8
a2) Remuneraciones al Personal de Carácter Transitorio	772.0	1,533.4	2,305.4	1,864.5	1,864.5	440.9
a3) Remuneraciones Adicionales y Especiales	14,334.9	2,062.5	16,397.4	16,397.5	16,379.6	-0.1
a4) Seguridad Social	9,704.9	451.3	10,156.2	9,258.8	9,258.8	897.4
a5) Otras Prestaciones Sociales y Económicas	2,730.1	-300.3	2,429.8	2,429.8	2,429.8	0.0
a6) Previsiones	0.0	0.0	0.0		0.0	0.0
a7) Pago de Estímulos a Servidores Públicos	1,004.8	-160.9	843.9	843.9	843.9	0.0
B. Materiales y Suministros (B=b1+b2+b3+b4+b5+b6+b7+b8+b9)	**5,438.9**	**2,740.0**	**8,178.9**	**7,948.2**	**6,943.1**	**230.7**
b1) Materiales de Administración, Emisión de Documentos y Artículos Oficiales	2,743.4	408.8	3,152.2	2,993.8	2,993.8	158.4
b2) Alimentos y Utensilios	45.6	-2.1	43.5	43.5	43.5	0.0
b3) Materias Primas y Materiales de Producción y Comercialización	164.8	-162.8	2.0	2.0	2.0	0.0
b4) Materiales y Artículos de Construcción y de Reparación	744.4	1,392.9	2,137.3	2,137.3	1,476.1	0.0
b5) Productos Químicos, Farmacéuticos y de Laboratorio	4.1	9.9	14.0	14.0	14.0	0.0
b6) Combustibles, Lubricantes y Aditivos	556.2	128.3	684.5	667.8	667.8	16.7
b7) Vestuario, Blancos, Prendas de Protección y Artículos Deportivos	504.7	625.0	1,129.7	1,129.7	913.2	0.0
b8) Materiales y Suministros Para Seguridad	25.7	-25.7	0.0		0.0	0.0
b9) Herramientas, Refacciones y Accesorios Menores	650.0	365.7	1,015.7	960.1	832.7	55.6
C. Servicios Generales (C=c1+c2+c3+c4+c5+c6+c7+c8+c9)	**16,437.5**	**5,258.8**	**21,696.3**	**21,456.9**	**21,236.1**	**239.4**
c1) Servicios Básicos	2,146.1	380.1	2,526.2	2,286.8	2,286.8	239.4
c2) Servicios de Arrendamiento	254.4	177.6	432.0	432.0	432.0	0.0
c3) Servicios Profesionales, Científicos, Técnicos y Otros Servicios	6,568.7	409.4	6,978.1	6,978.1	6,978.1	0.0
c4) Servicios Financieros, Bancarios y Comerciales	764.5	233.7	998.2	998.1	998.1	0.1
c5) Servicios de Instalación, Reparación, Mantenimiento y Conservación	4,548.5	817.3	5,365.8	5,365.8	5,365.8	0.0
c6) Servicios de Comunicación Social y Publicidad	104.9	-29.5	75.4	75.4	75.4	0.0
c7) Servicios de Traslado y Viáticos	819.6	573.0	1,392.6	1,392.6	1,392.6	0.0
c8) Servicios Oficiales	386.2	933.4	1,319.6	1,319.7	1,319.7	-0.1
c9) Otros Servicios Generales	844.6	1,763.8	2,608.4	2,608.4	2,387.6	0.0
D. Transferencias, Asignaciones, Subsidios y Otras Ayudas (D=d1+d2+d3+d4+d5+d6+d7+d8+d9)	**481.3**	**1,582.6**	**2,063.9**	**1,990.9**	**1,714.9**	**73.0**
d1) Transferencias Internas y Asignaciones al Sector Público			0.0			0.0
d2) Transferencias al Resto del Sector Público			0.0			0.0
d3) Subsidios y Subvenciones			0.0			0.0
d4) Ayudas Sociales	481.3	1,582.6	2,063.9	1,990.9	1,714.9	73.0
d5) Pensiones y Jubilaciones			0.0			0.0
d6) Transferencias a Fideicomisos, Mandatos y Otros Análogos			0.0			0.0
d7) Transferencias a la Seguridad Social			0.0			0.0
d8) Donativos			0.0			0.0
d9) Transferencias al Exterior			0.0			0.0
E. Bienes Muebles, Inmuebles e Intangibles (E=e1+e2+e3+e4+e5+e6+e7+e8+e9)	**0.0**	**16,968.1**	**16,968.1**	**16,186.5**	**6,978.1**	**781.6**
e1) Mobiliario y Equipo de Administración		3,578.2	3,578.2	3,030.9	1,027.7	547.3
e2) Mobiliario y Equipo Educacional y Recreativo			0.0			0.0
e3) Equipo e Instrumental Médico y de Laboratorio			0.0			0.0
e4) Vehículos y Equipo de Transporte		2,300.0	2,300.0	2,299.4		0.6
e5) Equipo de Defensa y Seguridad			0.0			0.0
e6) Maquinaria, Otros Equipos y Herramientas		10,912.6	10,912.6	10,678.9	5,773.1	233.7
e7) Activos Biológicos			0.0			0.0
e8) Bienes Inmuebles			0.0			0.0
e9) Activos Intangibles		177.3	177.3	177.3	177.3	0.0
F. Inversión Pública (F=f1+f2+f3)	**0.0**	**4,600.0**	**4,600.0**	**4,507.4**	**0.0**	**92.6**
f1) Obra Pública en Bienes de Dominio Público			0.0			0.0
f2) Obra Pública en Bienes Propios		4,600.0	4,600.0	4,507.4		92.6
f3) Proyectos Productivos y Acciones de Fomento			0.0			0.0
G. Inversiones Financieras y Otras Provisiones (G=g1+g2+g3+g4+g5+g6+g7)	**0.0**	**0.0**	**0.0**	**0.0**	**0.0**	**0.0**
g1) Inversiones Para el Fomento de Actividades Productivas			0.0			0.0
g2) Acciones y Participaciones de Capital			0.0			0.0
g3) Compra de Títulos y Valores			0.0			0.0
g4) Concesión de Préstamos			0.0			0.0
g5) Inversiones en Fideicomisos, Mandatos y Otros Análogos			0.0			0.0
Fideicomiso de Desastres Naturales (Informativo)			0.0			0.0
g6) Otras Inversiones Financieras			0.0			0.0
g7) Provisiones para Contingencias y Otras Erogaciones Especiales			0.0			0.0
H. Participaciones y Aportaciones (H=h1+h2+h3)	**0.0**	**0.0**	**0.0**	**0.0**	**0.0**	**0.0**
h1) Participaciones			0.0			0.0
h2) Aportaciones			0.0			0.0
h3) Convenios			0.0			0.0
I. Deuda Pública (I=i1+i2+i3+i4+i5+i6+i7)	**0.0**	**24,301.1**	**24,301.1**	**22,287.3**	**22,287.3**	**2,013.8**
i1) Amortización de la Deuda Pública			0.0			0.0
i2) Intereses de la Deuda Pública			0.0			0.0
i3) Comisiones de la Deuda Pública			0.0			0.0
i4) Gastos de la Deuda Pública			0.0			0.0
i5) Costo por Coberturas			0.0			0.0
i6) Apoyos Financieros			0.0			0.0
i7) Adeudos de Ejercicios Fiscales Anteriores (ADEFAS)		24,301.1	24,301.1	22,287.3	22,287.3	2,013.8

II. Gasto Etiquetado (II=A+B+C+D+E+F+G+H+I)	**0.0**	**0.0**	**0.0**	**0.0**	**0.0**	**0.0**
A. Servicios Personales (A=a1+a2+a3+a4+a5+a6+a7)	**0.0**	**0.0**	**0.0**	**0.0**	**0.0**	**0.0**
a1) Remuneraciones al Personal de Carácter Permanente			0.0			0.0
a2) Remuneraciones al Personal de Carácter Transitorio			0.0			0.0
a3) Remuneraciones Adicionales y Especiales			0.0			0.0
a4) Seguridad Social			0.0			0.0
a5) Otras Prestaciones Sociales y Económicas			0.0			0.0
a6) Previsiones			0.0			0.0
a7) Pago de Estímulos a Servidores Públicos			0.0			0.0
B. Materiales y Suministros (B=b1+b2+b3+b4+b5+b6+b7+b8+b9)	**0.0**	**0.0**	**0.0**	**0.0**	**0.0**	**0.0**
b1) Materiales de Administración, Emisión de Documentos y Artículos Oficiales			0.0			0.0
b2) Alimentos y Utensilios			0.0			0.0
b3) Materias Primas y Materiales de Producción y Comercialización			0.0			0.0
b4) Materiales y Artículos de Construcción y de Reparación			0.0			0.0
b5) Productos Químicos, Farmacéuticos y de Laboratorio			0.0			0.0
b6) Combustibles, Lubricantes y Aditivos			0.0			0.0
b7) Vestuario, Blancos, Prendas de Protección y Artículos Deportivos			0.0			0.0
b8) Materiales y Suministros Para Seguridad			0.0			0.0
b9) Herramientas, Refacciones y Accesorios Menores			0.0			0.0
C. Servicios Generales (C=c1+c2+c3+c4+c5+c6+c7+c8+c9)	**0.0**	**0.0**	**0.0**	**0.0**	**0.0**	**0.0**
c1) Servicios Básicos			0.0			0.0
c2) Servicios de Arrendamiento			0.0			0.0
c3) Servicios Profesionales, Científicos, Técnicos y Otros Servicios			0.0			0.0
c4) Servicios Financieros, Bancarios y Comerciales			0.0			0.0
c5) Servicios de Instalación, Reparación, Mantenimiento y Conservación			0.0			0.0
c6) Servicios de Comunicación Social y Publicidad			0.0			0.0
c7) Servicios de Traslado y Viáticos			0.0			0.0
c8) Servicios Oficiales			0.0			0.0
c9) Otros Servicios Generales			0.0			0.0
D. Transferencias, Asignaciones, Subsidios y Otras Ayudas (D=d1+d2+d3+d4+d5+d6+d7+d8+d9)	**0.0**	**0.0**	**0.0**	**0.0**	**0.0**	**0.0**
d1) Transferencias Internas y Asignaciones al Sector Público			0.0			0.0
d2) Transferencias al Resto del Sector Público			0.0			0.0
d3) Subsidios y Subvenciones			0.0			0.0
d4) Ayudas Sociales			0.0			0.0
d5) Pensiones y Jubilaciones			0.0			0.0
d6) Transferencias a Fideicomisos, Mandatos y Otros Análogos			0.0			0.0
d7) Transferencias a la Seguridad Social			0.0			0.0
d8) Donativos			0.0			0.0
d9) Transferencias al Exterior			0.0			0.0
E. Bienes Muebles, Inmuebles e Intangibles (E=e1+e2+e3+e4+e5+e6+e7+e8+e9)	**0.0**	**0.0**	**0.0**	**0.0**	**0.0**	**0.0**
e1) Mobiliario y Equipo de Administración			0.0			0.0
e2) Mobiliario y Equipo Educacional y Recreativo			0.0			0.0
e3) Equipo e Instrumental Médico y de Laboratorio			0.0			0.0
e4) Vehículos y Equipo de Transporte			0.0			0.0
e5) Equipo de Defensa y Seguridad			0.0			0.0
e6) Maquinaria, Otros Equipos y Herramientas			0.0			0.0
e7) Activos Biológicos			0.0			0.0
e8) Bienes Inmuebles			0.0			0.0
e9) Activos Intangibles			0.0			0.0
F. Inversión Pública (F=f1+f2+f3)	**0.0**	**0.0**	**0.0**	**0.0**	**0.0**	**0.0**
f1) Obra Pública en Bienes de Dominio Público			0.0			0.0
f2) Obra Pública en Bienes Propios			0.0			0.0
f3) Proyectos Productivos y Acciones de Fomento			0.0			0.0
G. Inversiones Financieras y Otras Provisiones (G=g1+g2+g3+g4+g5+g6+g7)	**0.0**	**0.0**	**0.0**	**0.0**	**0.0**	**0.0**
g1) Inversiones Para el Fomento de Actividades Productivas			0.0			0.0
g2) Acciones y Participaciones de Capital			0.0			0.0
g3) Compra de Títulos y Valores			0.0			0.0
g4) Concesión de Préstamos			0.0			0.0
g5) Inversiones en Fideicomisos, Mandatos y Otros Análogos			0.0			0.0
Fideicomiso de Desastres Naturales (Informativo)			0.0			0.0
g6) Otras Inversiones Financieras			0.0			0.0
g7) Provisiones para Contingencias y Otras Erogaciones Especiales			0.0			0.0
H. Participaciones y Aportaciones (H=h1+h2+h3)	**0.0**	**0.0**	**0.0**	**0.0**	**0.0**	**0.0**
h1) Participaciones			0.0			0.0
h2) Aportaciones			0.0			0.0
h3) Convenios			0.0			0.0
I. Deuda Pública (I=i1+i2+i3+i4+i5+i6+i7)	**0.0**	**0.0**	**0.0**	**0.0**	**0.0**	**0.0**
i1) Amortización de la Deuda Pública			0.0			0.0
i2) Intereses de la Deuda Pública			0.0			0.0
i3) Comisiones de la Deuda Pública			0.0			0.0
i4) Gastos de la Deuda Pública			0.0			0.0
i5) Costo por Coberturas			0.0			0.0
i6) Apoyos Financieros			0.0			0.0
i7) Adeudos de Ejercicios Fiscales Anteriores (ADEFAS)			0.0			0.0
III. Total de Egresos (III = I + II)	**92,940.7**	**56,291.1**	**149,231.8**	**144,021.7**	**128,786.1**	**5,210.1**

UNIVERSIDAD POLITÉCNICA DEL VALLE DE MÉXICO

Estado Analítico del Ejercicio del Presupuesto de Egresos Detallado - LDF

Clasificación Administrativa

Del 1 de enero al 31 de Diciembre de 2016

(MILES DEPESOS)

Concepto (c)	Egresos					Subejercicio
	Aprobado	Ampliaciones/ (Reducciones)	Modificado	Devengado	Pagado	
I. Gasto No Etiquetado (I=A+B+C+D+E+F+G+H)	**92,940.7**	**56,291.1**	**149,231.8**	**144,021.7**	**128,786.1**	**5,210.1**
205BK Universidad Politécnica del Valle de México	92,940.7	56,291.1	149,231.8	144,021.7	128,786.1	5,210.1
B. Dependencia o Unidad Administrativa 2			0.0			0.0
C. Dependencia o Unidad Administrativa 3			0.0			0.0
D. Dependencia o Unidad Administrativa 4			0.0			0.0
E. Dependencia o Unidad Administrativa 5			0.0			0.0
F. Dependencia o Unidad Administrativa 6			0.0			0.0
G. Dependencia o Unidad Administrativa 7			0.0			0.0
H. Dependencia o Unidad Administrativa xx			0.0			0.0
II. Gasto Etiquetado (II=A+B+C+D+E+F+G+H)	0.0	0.0	0.0	0.0	0.0	0.0
A. Dependencia o Unidad Administrativa 1			0.0			0.0
B. Dependencia o Unidad Administrativa 2			0.0			0.0
C. Dependencia o Unidad Administrativa 3			0.0			0.0
D. Dependencia o Unidad Administrativa 4			0.0			0.0
E. Dependencia o Unidad Administrativa 5			0.0			0.0
F. Dependencia o Unidad Administrativa 6			0.0			0.0
G. Dependencia o Unidad Administrativa 7			0.0			0.0
H. Dependencia o Unidad Administrativa xx			0.0			0.0
III. Total de Egresos (III = I + II)	**92,940.7**	**56,291.1**	**149,231.8**	**144,021.7**	**128,786.1**	**5,210.1**

UNIVERSIDAD POLITÉCNICA DEL VALE DE MÉXICO
Estado Analítico del Ejercicio del Presupuesto de Egresos Detallado - LDF
Clasificación Funcional (Finalidad y Función)
Del 1 de enero Al 31 de Diciembre de 2016 (b)
(MILES DE PESOS)

Concepto (c)	Egresos					Subejercicio (e)
	Aprobado (d)	Ampliaciones/ (Reducciones)	Modificado	Devengado	Pagado	
I. Gasto No Etiquetado (I=A+B+C+D)	**92,940.7**	**56,291.1**	**149,231.8**	**144,021.7**	**128,786.1**	**5,210.1**
A. Gobierno (A=a1+a2+a3+a4+a5+a6+a7+a8)	**1,913.9**	**0.0**	**1,913.9**	**1,913.9**	**1,913.9**	**0.0**
a1) Legislación			0.0			0.0
a2) Justicia			0.0			0.0
a3) Coordinación de la Política de Gobierno	1,913.9		1,913.9	1,913.9	1,913.9	0.0
a4) Relaciones Exteriores			0.0			0.0
a5) Asuntos Financieros y Hacendarios			0.0			0.0
a6) Seguridad Nacional			0.0			0.0
a7) Asuntos de Orden Público y de Seguridad Interior			0.0			0.0
a8) Otros Servicios Generales			0.0			0.0
B. Desarrollo Social (B=b1+b2+b3+b4+b5+b6+b7)	**91,026.8**	**31,990.0**	**123,016.8**	**119,820.5**	**104,584.9**	**3,196.3**
b1) Protección Ambiental			0.0			0.0
b2) Vivienda y Servicios a la Comunidad			0.0			0.0
b3) Salud			0.0			0.0
b4) Recreación, Cultura y Otras Manifestaciones Sociales			0.0			0.0
b5) Educación	91,026.8	31,990.0	123,016.8	119,820.5	104,584.9	3,196.3
b6) Protección Social			0.0			0.0
b7) Otros Asuntos Sociales			0.0			0.0
C. Desarrollo Económico (C=c1+c2+c3+c4+c5+c6+c7+c8+c9)	**0.0**	**0.0**	**0.0**	**0.0**	**0.0**	**0.0**
c1) Asuntos Económicos, Comerciales y Laborales en General			0.0			0.0
c2) Agropecuaria, Silvicultura, Pesca y Caza			0.0			0.0
c3) Combustibles y Energía			0.0			0.0
c4) Minería, Manufacturas y Construcción			0.0			0.0
c5) Transporte			0.0			0.0
c6) Comunicaciones			0.0			0.0
c7) Turismo			0.0			0.0
c8) Ciencia, Tecnología e Innovación			0.0			0.0
c9) Otras Industrias y Otros Asuntos Económicos			0.0			0.0
D. Otras No Clasificadas en Funciones Anteriores (D=d1+d2+d3+d4)	**0.0**	**24,301.1**	**24,301.1**	**22,287.3**	**22,287.3**	**2,013.8**
d1) Transacciones de la Deuda Publica / Costo Financiero de la Deuda			0.0			0.0
d2) Transferencias, Participaciones y Aportaciones Entre Diferentes Niveles y Ordenes de Gobierno			0.0			0.0
d3) Saneamiento del Sistema Financiero			0.0			0.0
d4) Adeudos de Ejercicios Fiscales Anteriores		24,301.1	24,301.1	22,287.3	22,287.3	2,013.8
II. Gasto Etiquetado (II=A+B+C+D)	**0.0**	**0.0**	**0.0**	**0.0**	**0.0**	**0.0**
A. Gobierno (A=a1+a2+a3+a4+a5+a6+a7+a8)	**0.0**	**0.0**	**0.0**	**0.0**	**0.0**	**0.0**
a1) Legislación			0.0			0.0
a2) Justicia			0.0			0.0
a3) Coordinación de la Política de Gobierno			0.0			0.0
a4) Relaciones Exteriores			0.0			0.0
a5) Asuntos Financieros y Hacendarios			0.0			0.0
a6) Seguridad Nacional			0.0			0.0
a7) Asuntos de Orden Público y de Seguridad Interior			0.0			0.0
a8) Otros Servicios Generales			0.0			0.0
B. Desarrollo Social (B=b1+b2+b3+b4+b5+b6+b7)	**0.0**	**0.0**	**0.0**	**0.0**	**0.0**	**0.0**
b1) Protección Ambiental			0.0			0.0
b2) Vivienda y Servicios a la Comunidad			0.0			0.0
b3) Salud			0.0			0.0
b4) Recreación, Cultura y Otras Manifestaciones Sociales			0.0			0.0
b5) Educación			0.0			0.0
b6) Protección Social			0.0			0.0
b7) Otros Asuntos Sociales			0.0			0.0
C. Desarrollo Económico (C=c1+c2+c3+c4+c5+c6+c7+c8+c9)	**0.0**	**0.0**	**0.0**	**0.0**	**0.0**	**0.0**
c1) Asuntos Económicos, Comerciales y Laborales en General			0.0			0.0
c2) Agropecuaria, Silvicultura, Pesca y Caza			0.0			0.0
c3) Combustibles y Energía			0.0			0.0
c4) Minería, Manufacturas y Construcción			0.0			0.0
c5) Transporte			0.0			0.0
c6) Comunicaciones			0.0			0.0
c7) Turismo			0.0			0.0
c8) Ciencia, Tecnología e Innovación			0.0			0.0
c9) Otras Industrias y Otros Asuntos Económicos			0.0			0.0
D. Otras No Clasificadas en Funciones Anteriores (D=d1+d2+d3+d4)	**0.0**	**0.0**	**0.0**	**0.0**	**0.0**	**0.0**
d1) Transacciones de la Deuda Publica / Costo Financiero de la Deuda			0.0			0.0
d2) Transferencias, Participaciones y Aportaciones Entre Diferentes Niveles y Ordenes de Gobierno			0.0			0.0
d3) Saneamiento del Sistema Financiero			0.0			0.0
d4) Adeudos de Ejercicios Fiscales Anteriores			0.0			0.0
III. Total de Egresos (III = I + II)	**92,940.7**	**56,291.1**	**149,231.8**	**144,021.7**	**128,786.1**	**5,210.1**

UNIVERSIDAD POLITÉCNICA DEL VALLE DE MÉXICO

Estado Analítico del Ejercicio del Presupuesto de Egresos Detallado - LDF

Clasificación de Servicios Personales por Categoría

Del 1 de enero al 31 de Diciembre de 2016

(MILES DE PESOS)

Concepto (c)	Egresos					Subejercicio
	Aprobado	Ampliaciones/ (Reducciones)	Modificado	Devengado	Pagado	
I. Gasto No Etiquetado (I=A+B+C+D+E+F)	**70,583.0**	**840.5**	**71,423.5**	**69,644.5**	**141,068.0**	**1,779.0**
A. Personal Administrativo y de Servicio Público	70,583.0	840.5	71,423.5	69,644.5	69,626.6	1,779.0
B. Magisterio			0.0			0.0
C. Servicios de Salud (C=c1+c2)	0.0	0.0	0.0	0.0	0.0	0.0
c1) Personal Administrativo			0.0			0.0
c2) Personal Médico, Paramédico y afín			0.0			0.0
D. Seguridad Pública			0.0			0.0
E. Gastos asociados a la implementación de nuevas leyes federales o reformas a las mismas (E = e1 + e2)	0.0	0.0	0.0	0.0	0.0	0.0
e1) Nombre del Programa o Ley 1			0.0			0.0
e2) Nombre del Programa o Ley 2			0.0			0.0
F. Sentencias laborales definitivas			0.0			0.0
II. Gasto Etiquetado (II=A+B+C+D+E+F)	**0.0**	**0.0**	**0.0**	**0.0**	**0.0**	**0.0**
A. Personal Administrativo y de Servicio Público			0.0			0.0
B. Magisterio			0.0			0.0
C. Servicios de Salud (C=c1+c2)	0.0	0.0	0.0	0.0	0.0	0.0
c1) Personal Administrativo			0.0			0.0
c2) Personal Médico, Paramédico y afín			0.0			0.0
D. Seguridad Pública			0.0			0.0
E. Gastos asociados a la implementación de nuevas leyes federales o reformas a las mismas (E = e1 + e2)	0.0	0.0	0.0	0.0	0.0	0.0
e1) Nombre del Programa o Ley 1			0.0			0.0
e2) Nombre del Programa o Ley 2			0.0			0.0
F. Sentencias laborales definitivas			0.0			0.0
III. Total del Gasto en Servicios Personales (III = I + II)	**70,583.0**	**840.5**	**71,423.5**	**69,644.5**	**141,068.0**	**1,779.0**