Universidad Tecnológica del Valle de Toluca

U T V T

C O N T E N I D O PÁGINA

I. INFORMACIÓN CONTABLE

ESTADO DE SITUACIÓN FINANCIERA 5

ESTADO DE ACTIVIDADES 6

ESTADO DE VARIACIÓN EN LA HACIENDA PÚBLICA 7

ESTADO DE CAMBIOS EN LA SITUACIÓN FINANCIERA 8

ESTADO DE FLUJOS DE EFECTIVO 9

ESTADO ANALÍTICO DEL ACTIVO 10

ESTADO ANALÍTICO DE LA DEUDA Y OTROS PASIVOS 11

NOTAS A LOS ESTADOS FINANCIEROS 12

II. INFORMACIÓN PRESUPUESTARIA 29

III. INFORMACIÓN PROGRAMÁTICA 43

IV. ANEXOS ESTABLECIDOS EN DIFERENTES ORDENAMIENTOS 55

V. FORMATOS PARA EL CUMPLIMIENTO DE LA LEY DE DISCIPLINA FINANCIERA DE LAS ENTIDADES FEDERATIVAS Y LOS MUNICIPIOS 59

Universidad Tecnológica del Valle de Toluca
Estado de Situación Financiera
Al 31 de Diciembre de 2016 y 2015
(Miles de Pesos)

CONCEPTO	Año 2016	Año 2015	CONCEPTO	Año 2016	Año 2015
ACTIVO			**PASIVO**		
Activo Circulante			***Pasivo Circulante***		
Efectivo y Equivalentes	2,970.5	4,345.0	Cuentas por Pagar a Corto Plazo	36,043.9	22,925.9
Derechos a Recibir Efectivo o Equivalentes	33,747.5	30,651.2	Documentos por Pagar a Corto Plazo		
Derechos a Recibir Bienes o Servicios			Porción a Corto Plazo de la Deuda Pública a Largo Plazo		
Inventarios	10,030.4	10,111.6	Títulos y Valores a Corto Plazo		
Almacenes			Pasivos Diferidos a Corto Plazo		
Estimación por Pérdida o Deterioro de Activos Circulantes			Fondos y Bienes de Terceros en Garantía y/o Administración a Corto Plazo		
Otros Activos Circulantes			Provisiones a Corto Plazo		
			Otros Pasivos a Corto Plazo		
Total de Activos Circulantes	**46,748.4**	**45,107.8**	***Total de Pasivos Circulantes***	**36,043.9**	**22,925.9**
Activo No Circulante			***Pasivo No Circulante***		
Inversiones Financieras a Largo Plazo		4,645.0	Cuentas por Pagar a Largo Plazo		
Derechos a Recibir Efectivo o Equivalentes a Largo Plazo			Documentos por Pagar a Largo Plazo		
Bienes Inmuebles, Infraestructura y Construcciones en Proceso	190,371.0	170,599.0	Deuda Pública a Largo Plazo		
Bienes Muebles	139,357.8	123,228.8	Pasivos Diferidos a Largo Plazo		
Activos Intangibles			Fondos y Bienes de Terceros en Garantía y/o en Administración a Largo Plazo		
Depreciación, Deterioro y Amortización Acumulada de Bienes	-106,599.9	-94,343.3	Provisiones a Largo Plazo		
Activos Diferidos					
Estimación por Pérdida o Deterioro de Activos no Circulantes			***Total de Pasivos No Circulantes***		
Otros Activos no Circulantes					
			Total del Pasivo	**36,043.9**	**22,925.9**
Total de Activos No Circulantes	**223,128.9**	**204,129.5**	**HACIENDA PÚBLICA/ PATRIMONIO**		
Total del Activo	**269,877.3**	**249,237.3**	***Hacienda Pública/Patrimonio Contribuido***	**72,294.1**	**72,294.1**
			Aportaciones	72,294.1	72,294.1
			Donaciones de Capital		
			Actualización de la Hacienda Pública / Patrimonio		
			Hacienda Pública/Patrimonio Generado	**161,539.3**	**154,017.3**
			Resultados del Ejercicio (Ahorro / Desahorro)	7,566.5	14,698.9
			Resultados de Ejercicios Anteriores	145,585.1	130,924.7
			Revalúos	8,387.7	8,393.7
			Reservas		
			Rectificaciones de Resultados de Ejercicios Anteriores		
			Exceso o Insuficiencia en la Actualización de la Hacienda		
			Resultado por Posición Monetaria		
			Resultado por Tenencia de Activos no Monetarios		
			Total Hacienda Pública/ Patrimonio	**233,833.4**	**226,311.4**
			Total del Pasivo y Hacienda Pública / Patrimonio	**269,877.3**	**249,237.3**

Universidad Tecnológica del Valle de Toluca
Estado de Actividades
Del 1 de Enero al 31 de Diciembre de 2016 y 2015
(Miles de Pesos)

Concepto	2016	2015
INGRESOS Y OTROS BENEFICIOS		
Ingresos de la Gestión	**.0**	**.0**
Impuestos		
Cuotas y Aportaciones de Seguridad Social		
Contribuciones de Mejoras		
Derechos		
Productos de Tipo Corriente		
Aprovechamientos de Tipo Corriente		
Ingresos por Venta de Bienes y Servicios		
Ingresos no Comprendidos en las Fracciones de la Ley de Ingresos Causados en Ejercicios Fiscales Anteriores Pendientes de Liquidación o Pago		
Participaciones, Aportaciones, Transferencias, Asignaciones, Subsidios y Otras Ayudas	**117,821.4**	**118,241.7**
Participaciones y Aportaciones		
Transferencia, Asignaciones, Subsidios y Otras Ayudas	117,821.4	118,241.7
Otros Ingresos y Beneficios	**10,252.4**	**3,413.2**
Ingresos Financieros	249.6	256.8
Incremento por Variación de Inventarios		
Disminución del Exceso de Estimaciones por Pérdida o Deterioro u Obsolescencia		
Disminución del Exceso de Provisiones		
Otros Ingresos y Beneficios Varios	10,002.8	3,156.4
Total de Ingresos y Otros Beneficios	**128,073.8**	**121,654.9**
GASTOS Y OTRAS PÉRDIDAS		
Gastos de Funcionamiento	**102,788.6**	**91,437.0**
Servicios Personales	75,659.0	70,233.2
Materiales y Suministros	6,842.0	5,213.3
Servicios Generales	20,287.6	15,990.5
Transferencia, Asignaciones, Subsidios y Otras Ayudas	**2,681.9**	**1,921.6**
Transferencias Internas y Asignaciones al Sector Público		
Transferencias al Resto del Sector Público		
Subsidios y Subvenciones		
Ayudas Sociales	2,681.9	1,921.6
Pensiones y Jubilaciones		
Transferencias a Fideicomisos, Mandatos y Contratos Análogos		
Transferencias a la Seguridad Social		
Donativos		
Transferencias al Exterior		
Participaciones y Aportaciones	**.0**	**.0**
Participaciones		
Aportaciones		
Convenios		
Intereses, Comisiones y Otros Gastos de la Deuda Pública	**.0**	**.0**
Intereses de la Deuda Pública		
Comisiones de la Deuda Pública		
Gastos de la Deuda Pública		
Costo por Coberturas		
Apoyos Financieros		
Otros Gastos y Pérdidas Extraordinarias	**13,623.2**	**12,950.6**
Estimaciones, Depreciaciones, Deterioros, Obsolescencia y Amortizaciones	13,071.7	12,754.5
Provisiones		
Disminución de Inventarios		
Aumento por Insuficiencia de Estimaciones por Pérdida o Deterioro y Obsolescencia		
Aumento por Insuficiencia de Provisiones		
Otros Gastos	551.5	196.1
Inversión Pública	**1,413.6**	**646.8**
Inversión Pública no Capitalizable	1,413.6	646.8
Total de Gastos y Otras Pérdidas	**120,507.3**	**106,956.0**
Resultados del Ejercicio (Ahorro/Desahorro)	**7,566.5**	**14,698.9**

Universidad Tecnológica del Valle de Toluca
Estado de Variación en la Hacienda Pública
Del 1 de Enero al 31 de Diciembre de 2016
(Miles de pesos)

Concepto	Hacienda Pública/Patrimonio Contribuido	Hacienda Pública/Patrimonio Generado de Ejercicios Anteriores	Hacienda Pública/Patrimonio Generado del Ejercicio	Ajustes por Cambios de Valor	TOTAL
Rectificaciones de Resultados de Ejercicios Anteriores					
Patrimonio Neto Inicial Ajustado del Ejercicio 2015					
Aportaciones					
Donaciones de Capital					
Actualización de la Hacienda Pública/Patrimonio					
Variaciones de la Hacienda Pública/Patrimonio Neto del Ejercicio 2015	**72,294.1**	**130,924.7**	**14,698.9**	**8,393.7**	**226,311.4**
Resultados del Ejercicio (Ahorro/Desahorro)			14,698.9		**14,698.9**
Resultados de Ejercicios Anteriores		130,924.7			**130,924.7**
Revalúos				8,393.7	**8,393.7**
Reservas					
Hacienda Pública/Patrimonio Neto Final del Ejercicio 2015	**72,294.1**	**130,924.7**	**14,698.9**	**8,393.7**	**226,311.4**
Cambios en la Hacienda Pública/Patrimonio Neto del Ejercicio 2016					
Aportaciones					
Donaciones de Capital					
Actualización de la Hacienda Pública/Patrimonio					
Variaciones de la Hacienda Pública/Patrimonio Neto del Ejercicio		**14,660.4**	**7,566.5**	**-6.0**	**22,220.9**
Resultados del Ejercicio (Ahorro/Desahorro)			7,566.5		**7,566.5**
Resultados de Ejercicios Anteriores		14,660.4			**14,660.4**
Revalúos				-6.0	**-6.0**
Reservas					
Saldo Neto en la Hacienda Pública /Patrimonio 2016	**72,294.1**	**145,585.1**	**7,566.5**	**8,387.7**	**233,833.4**

Universidad Tecnológica del Valle de Toluca
Estado de Cambios en la Situación Financiera
Del 1 de Enero al 31 de Diciembre de 2016
(Miles de Pesos)

Concepto	Origen	Aplicación
ACTIVO	**18,357.3**	**38,997.3**
Activo Circulante	**1,455.7**	**3,096.3**
Efectivo y Equivalentes	1,374.5	
Derechos a Recibir Efectivo o Equivalentes		3,096.3
Derechos a Recibir Bienes o Servicios		
Inventarios	81.2	
Almacenes		
Estimación por Pérdida o Deterioro de Activos Circulantes		
Otros Activos Circulantes		
Activo No circulante	**16,901.6**	**35,901.0**
Inversiones Financieras a Largo Plazo	4,645.0	
Derechos a Recibir Efectivo o Equivalentes a Largo Plazo		
Bienes Inmuebles, Infraestructura y Construcciones en Proceso		19,772.0
Bienes Muebles		16,129.0
Activos Intangibles		
Depreciación, Deterioro y Amortización Acumulada de Bienes	12,256.6	
Activos Diferidos		
Estimación por Pérdida o Deterioro de Activos no Circulantes		
Otros Activos no Circulantes		
PASIVO	**13,118.0**	**.0**
Pasivo Circulante	**13,118.0**	**.0**
Cuentas por Pagar a Corto Plazo	13,118.0	
Documentos por Pagar a Corto Plazo		
Porción a Corto Plazo de la Deuda Pública a Largo Plazo		
Títulos y Valores a Corto Plazo		
Pasivos Diferidos a Corto Plazo		
Fondos y Bienes de Terceros en Garantía y/o Administración a Corto Plazo		
Provisiones a Corto Plazo		
Otros Pasivos a Corto Plazo		
Pasivo No Circulante	**.0**	**.0**
Cuentas por Pagar a Largo Plazo		
Documentos por Pagar a Largo Plazo		
Deuda Pública a Largo Plazo		
Pasivos Diferidos a Largo Plazo		
Fondos y Bienes de Terceros en Garantía y/o en Administración a Largo Plazo		
Provisiones a Largo Plazo		
HACIENDA PÚBLICA/PATRIMONIO	**14,660.4**	**7,138.4**
Hacienda Pública/Patrimonio Contribuido	**.0**	**.0**
Aportaciones		
Donaciones de Capital		
Actualización de la Hacienda Pública/Patrimonio		
Hacienda Pública/Patrimonio Generado	**14,660.4**	**7,138.4**
Resultados del Ejercicio (Ahorro/Desahorro)		7,132.4
Resultados de Ejercicios Anteriores	14,660.4	
Revalúos		6.0
Reservas		
Rectificaciones de Resultados de Ejercicios Anteriores		
Exceso o insuficiencia en la Actualización de la Hacienda	**.0**	**.0**
Resultado por Posición Monetaria		
Resultado por Tenencia de Activos no Monetarios		

Universidad Tecnológica del Valle de Toluca
Estado de Flujos de Efectivo
Del 1 de Enero al 31 de Diciembre de 2016 y 2015
(Miles de Pesos)

Concepto	2016	2015
Flujos de Efectivo de las Actividades de Operación		
Origen	**128,073.8**	**121,654.9**
Impuestos		
Cuotas y Aportaciones de Seguridad Social		
Contribuciones de Mejoras		
Derechos		
Productos de Tipo Corriente	249.6	256.8
Aprovechamientos de Tipo Corriente		
Ingresos por Venta de Bienes y Servicios		
Ingresos no Comprendidos en las Fracciones de la Ley de Ingresos Causados en Ejercicios Fiscales Anteriores Pendientes de Liquidación o Pago		
Participaciones y Aportaciones		
Transferencias, Asignaciones y Subsidios y Otras Ayudas	117,821.4	118,241.7
Otros Orígenes de Operación	10,002.8	3,156.4
Aplicación	**120,507.3**	**106,956.0**
Servicios Personales	75,659.0	70,233.2
Materiales y Suministros	6,842.0	5,213.3
Servicios Generales	20,287.6	15,990.5
Transferencias Internas y Asignaciones al Sector Público		
Transferencias al Resto del Sector Público		
Subsidios y Subvenciones		
Ayudas Sociales	2,681.9	1,921.6
Pensiones y Jubilaciones		
Transferencias a Fideicomisos, Mandatos y Contratos Análogos		
Transferencias a la Seguridad Social		
Donativos		
Transferencias al Exterior		
Participaciones		
Aportaciones		
Convenios		
Otras Aplicaciones de Operación	15,036.8	13,597.4
Flujos Netos de Efectivo por Actividades de Operación	**7,566.5**	**14,698.9**
Flujos de Efectivo de las Actividades de Inversión		
Origen	**16,982.8**	**11,847.8**
Bienes Inmuebles, Infraestructura y Construcciones en Proceso	.0	11,847.8
Bienes Muebles	12,256.6	
Otros Orígenes de Inversión	4,726.2	
Aplicación	**38,997.3**	**26,697.6**
Bienes Inmuebles, Infraestructura y Construcciones en Proceso	19,772.0	5,757.5
Bienes Muebles	16,129.0	3,509.5
Otras Aplicaciones de Inversión	3,096.3	17,430.6
Flujos Netos de Efectivo por Actividades de Inversión	**-22,014.5**	**-14,849.8**
Flujo de Efectivo de las Actividades de Financiamiento		
Origen	**13,118.0**	**3.5**
Endeudamiento Neto		
Interno		
Externo		
Otros Orígenes de Financiamiento	13,118.0	3.5
Aplicación	**44.5**	**7,670.5**
Servicios de la Deuda		
Interno		
Externo		.5
Otros Aplicaciones de Financiamiento	44.5	7,670.0
Flujos Netos de Efectivo por Actividades de Financiamiento	**13,073.5**	**-7,667.0**
Incremento/Disminución Neta en el Efectivo y Equivalentes al Efectivo	**-1,374.5**	**-7,817.9**
Efectivo y Equivalentes al Efectivo al Inicio del Ejercicio	4,345.0	12,162.9
Efectivo y Equivalentes al Efectivo al Final del Ejercicio	**2,970.5**	**4,345.0**

Universidad Tecnológica del Valle de Toluca
Estado Analítico del Activo
Del 1 de Enero al 31 de Diciembre de 2016
(Miles de Pesos)

Concepto	Saldo Inicial	Cargos del Período	Abonos del Período	Saldo Final	Variación del Período
	1	2	3	4 =(1+2-3)	(4-1)
ACTIVO	**249,237.3**	**1,137,225.6**	**1,116,585.6**	**269,877.3**	**20,640.0**
Activo Circulante	**45,107.8**	**723,392.9**	**721,752.3**	**46,748.4**	**1,640.6**
Efectivo y Equivalentes	4,345.0	378,062.5	379,437.0	2,970.5	-1,374.5
Derechos a Recibir Efectivo o Equivalentes	30,651.2	329,213.1	326,116.8	33,747.5	3,096.3
Derechos a Recibir Bienes o Servicios	.0	.0	.0	.0	.0
Inventarios	10,111.6	16,117.3	16,198.5	10,030.4	-81.2
Almacenes	.0	.0	.0	.0	.0
Estimación por Pérdida o Deterioro de Activos Circulantes	.0	.0	.0	.0	.0
Otros Activos Circulantes	.0	.0	.0	.0	.0
Activo No Circulante	**204,129.5**	**413,832.7**	**394,833.3**	**223,128.9**	**18,999.4**
Inversiones Financieras a Largo Plazo	4,645.0	363,845.2	368,490.2	.0	-4,645.0
Derechos a Recibir Efectivo o Equivalentes a Largo Plazo	.0	.0	.0	.0	.0
Bienes Inmuebles, Infraestructura y Construcciones en Proceso	170,599.0	32,026.0	12,254.0	190,371.0	19,772.0
Bienes Muebles	123,228.8	17,233.0	1,104.0	139,357.8	16,129.0
Activos Intangibles	.0	.0	.0	.0	.0
Depreciación, Deterioro y Amortización Acumulada de Bienes	-94,343.3	728.5	12,985.1	-106,599.9	-12,256.6
Activos Diferidos	.0	.0	.0	.0	.0
Estimación por Pérdida o Deterioro de Activos no Circulantes	.0	.0	.0	.0	.0
Otros Activos no Circulantes	.0	.0	.0	.0	.0

Universidad Tecnológica del Valle de Toluca
Estado Analítico de la Deuda y Otros Pasivos
Del 1 de Enero al 31 de Diciembre de 2016
(Miles de Pesos)

Denominación de las Deudas	Moneda de Contratación	Institución o País Acreedor	Saldo Inicial del Período	Saldo Final del Período
DEUDA PÚBLICA				
Corto Plazo			.0	.0
Deuda Interna			.0	.0
Instituciones de Crédito				
Títulos y Valores				
Arrendamientos Financieros				
Deuda Externa			.0	.0
Organismos Financieros Internacionales				
Deuda Bilateral				
Títulos y Valores				
Arrendamientos Financieros				
Subtotal a Corto Plazo			*.0*	*.0*
Largo Plazo				
Deuda Interna			.0	.0
Instituciones de Crédito				
Títulos y Valores				
Arrendamientos Financieros				
Deuda Externa			.0	.0
Organismos Financieros Internacionales				
Deuda Bilateral				
Títulos y Valores				
Arrendamientos Financieros				
Subtotal a Largo Plazo			*.0*	*.0*
Otros Pasivos			22,925.9	36,043.9
Total de Deuda y Otros Pasivos			*22,925.9*	*36,043.9*

NOTAS A LOS ESTADOS FINANCIEROS

NOTAS DE DESGLOSE

1. ESTADO DE SITUACIÓN FINANCIERA

ACTIVO

Efectivo y Equivalentes

Bancos

La cuenta de bancos al 31 de diciembre de 2016 y 2015, se integra de la manera siguiente:

CUENTA BANCARIA	2016	2015
BANORTE Cta. 418 Ingresos Propios	0.0	707.6
BANORTE Cta. 613 PROMEP 2011	889.4	1,514.0
BANORTE Cta.916 PROFOCIE	100.0	0.0
SANTANDER Cta. 476 Sub. Federal gasto operativo	415.2	49.9
SANTANDER Cta. 522 Sub. Estatal p/gasto operativo	101.6	100.0
SANTANDER Cta. 400 Ingresos Propios	197.4	1,754.9
SANTANDER Cta. 894 Disponibilidades Financieras	204.8	4.8
SANTANDER Cta. 422 Nómina, Recurso Federal	220.7	71.5
SANTANDER Cta. 453 Nómina, Recurso Estatal	841.4	142.4
TOTAL BANCOS	2,970.5	4,345.0

TOTAL EFECTIVO Y EQUIVALENTES	2,970.5	4,345.0

Derechos a Recibir Efectivo y Equivalentes

Los derechos a recibir efectivo y equivalentes al 31 de diciembre de 2016, se integran por Inversiones Financieras, Cuentas por Cobrar a Corto Plazo y Deudores Diversos por Cobrar a Corto Plazo de la manera siguiente:

Inversiones Financieras a Corto Plazo

CUENTA DE INVERSIÓN	2016	2015
BANORTE Inversión No. 422 Nómina	10,553.4	0.0
BANORTE Inversión No. 453 Nómina	2,131.8	0.0
SANTANDER Inversión No. 400 Ingresos Propios	6,585.9	8,004.8
SANTANDER Inversión No. 476 Federal P/ G.O.	2,047.1	6,725.7
SANTANDER Inversión No. 894 Disponibilidades	8,811.3	11,138.1
SANTANDER Inversión No. 522 Subsidio Estatal. Gasto Operativo	2,843.4	1,992.2
SANTANDER Inversión No. 916 PROFOCIE 2016	485.5	0.0
TOTAL DE INVERSIONES FINANCIERAS	33,458.4	27,860.8

Deudores Diversos por Cobrar a Corto Plazo.

DESCRIPCIÓN	Menos de 180 días
Miriam Rosete Fonseca	0.2
Subsidio al Empleo	5.1
Curso de capacitación AHA ISEM	283.8
TOTAL DE DEUDORES DIVERSOS	289.1

TOTAL DERECHOS A RECIBIR EFECTIVO Y EQUIVALENTES	33,747.5

En relación a los Deudores Diversos el monto de 289.1 miles de pesos corresponde principalmente a un contra-recibo pendiente de cobro al Instituto de Salud del Estado de México (ISEM) por concepto de impartición de curso de Soporte Vital Básico (SVB-BLS).

Inventarios

Bienes en Tránsito

Al 31 de diciembre de 2016 derivado de los procesos adquisitivos realizados al cierre del ejercicio, se tiene un monto por 10 millones 30.4 miles de pesos, desglosado de la manera siguiente:

BIENES EN TRÁNSITO	IMPORTE
50 equipos de cómputo mediano para actividades de edición básica de imagen	825.3
Baño saybolt para viscosidad	390.3
Estantes guarda reactivos con sistema de extracción	119.0
Desecadores de vidrio	6.7
Conjunto de muebles para el laboratorio de microbiología	779.0
Equipos para determinación de amoniaco ntk, fenol, dgo	634.0
Horno para secar y esterilizar	33.6
Mufla	42.5
Parrillas de calentamiento con agitación	14.1
Kit laboratorio de física (unidad maestra para física general)	419.0
Desfibrilador/monitor	263.0
Simulador para diálisis	16.2
Simulador de drenaje torácico	41.8
Simulador para el cuidado del paciente	45.1
Simulador de enema	16.1
Simuladores de bebé nita vía arterial	111.4
Maniquís de rescate	75.7
Balanza analítica	66.2
Kit laboratorio de matemáticas	199.4
Taladro fresador engramado columna con guías de cola de milano	64.1
Fresadora vertical de torreta	816.0
Máquina para tampografía	195.0

BIENES EN TRÁNSITO	IMPORTE
Máquina soldadora de cd	38.0
Máquina de soldar mig	60.9
Equipo de soldadura autógena	27.8
6 mesas banco de trabajo de 0.80 x 2.00 x 0.90 mts	23.8
3 mesas de trabajo de 1.20 x 2.40 x 0.90 mts	22.7
2 mesas de trabajo de 1.20 x 0.85 x 0.90 mts	12.3
2 mesas de trabajo de 1.60 x 1.20 x 0.90 mts	11.6
2 mesas de trabajo de 1.60 x 1.20 x 0.90 mts	14.5
2 mesas de trabajo de 1.60 x 2.40 x 0.97 mts	48.1
12 estantes con cama de panel fondo de 0.30 m	73.1
8 estantes con cama de panel de fondo de 0.60 m	48.8
6 escaleras para estantes	36.3
25 bancas para exterior	317.3
1 bomba compacta sumergible de ¼ de hp	4.1
conjunto de muebles para el laboratorio de ensayos	659.5
conjunto de muebles para el laboratorio de química	377.6
2 estuches de diagnostico	34.1
2 aspiradores de succión continua e intermitente con gabinete	52.2
Electrocardiógrafo	56.7
3 módulos de plc y 2 hmi	288.0
Torno universal	482.9
2 cámaras termográficas	134.5
Máquina para sant blas	155.0
2 flash de pre secado	26.4
Calibrador para engranes sistema métrico	30.7
Calibrador para engranes sistema inglés	1,678.4
2 archiveros de tres gavetas	7.2
Viscosímetro rotativo dial de lectura	25.3
Termómetro termocople para 4x1	7.3
Laptop prodep	30.2
Osciloscopio, 4 chanel, 200mhz	51.6
Probe100khz100a ac/dc current probe	11.9
100hz/120hz/10khz/100khz handheld l cr meter	8.1
TOTAL DE BIENES EN TRÁNSITO	10,030.4

Bienes Inmuebles, Infraestructura y Construcciones en Proceso

Al 31 de diciembre de 2016 y 2015, este rubro se integra de la siguiente manera:

CONCEPTO	2016		2015
Terrenos	18,817.2		17,782.9
Edificios No habitacionales	152,268.9		140,562.3
Construcciones en Proceso	19,284.9		12,253.8
Bienes Inmuebles	190,371.0		170,599.0
Depreciación	-25,936.9		-23,098.8
Total Bienes Inmuebles	164,434.1		147,500.0

CONCEPTO	2016		2015
Mobiliario y Equipo de Administración	48,053.5		42,603.1
Equipo de Transporte	5,518.8		5,240.0
Maquinaria, Otros Equipos y Herramientas	85,785.5		75,385.7
Bienes Muebles	139,357.8		123,228.8
Depreciación	-80,663.0		-71,244.5
Total Bienes Muebles	58,694.8		51,984.3

Total Activos No Circulantes	223,128.9		204,129.5

PASIVO

Cuentas por Pagar a Corto Plazo

Al 31 de diciembre de 2016, la Universidad Tecnológica del Valle de Toluca tiene adeudos que se relacionan a continuación:

Proveedores por Pagar a Corto Plazo

Los montos que se reflejan en dichas cuentas son obligaciones de pago derivadas de diversos procesos adquisitivos.

PROVEEDORES	MENOR A 365 DÍAS	MAYOR A 365 DÍAS
PROMEP 2013 (1,199,911)	3.0	41.0
PROMEP 2012 (426,500)	0.0	33.6
ADRIANA BLAS ALLENDE (3311)	33.4	0.0
SOLUCIONES INFORMÁTICAS PROFESIONALES DE TOLUCA, S.A. DE C.V.	7.40	0.0
PAMPOLEROS ONLINE, S.A. DE C.V.	147.5	0.0
MANUFACTURAS POSTFORM, S.A. DE C.V.	7.2	0.0
FABRICACIÓN, COMERCIALIZACIÓN Y SERVICIOS GERJO S.A. DE C.V.	1,018.3	0.0
INFORMÁTICA Y OFICINAS METEPEC, S.A. DE C.V.	825.3	0.0
PERKIN ELMER DE MÉXICO, S.A.	87.2	0.0
EDWIN ANGUIÁNO GARCÍA	32.1	0.0
LAB-TECH INSTRUMENTACIÓN, S.A. DE C.V.	589.1	0.0
SKILL TECHNOLOGY, S.A. DE C.V.	779.1	0.0
EQUIPAR, S.A DE C.V.	724.3	0.0
INVEDUC, S.A. DE C.V.	682.5	0.0
GABRIEL GUADALUPE CONTRERAS AYALA	503.0	0.0
TAQ SISTEMAS MÉDICOS, S.A. DE C.V.	306.2	0.0
DISTRIBUIDORA INTERSISTEMAS, S.A. DE C.V.	139.8	0.0
HAAS MACHINE TOOLS, S.A. DE C.V.	4.4	0.0
GRINDELI, S.A. DE C.V.	6.7	0.0
DINCSA GRUPO EMPRESARIAL S.A. DE C.V.	4.6	0.0
MUNDO QUÍMICO HOSPITALARIO S.A. DE C.V.	68.9	0.0
I.C.A. SURTILAB, S.A. DE C.V	80.5	0.0
KREX ESPECIALIDADES, S. A. DE C. V.	0.4	0.0
JTC PROVEEDOR MEDICO, S. A. DE C.V.	0.4	0.0
EL CRISOL, S.A. DE C.V .	4.8	0.0
QUÍMICA INDUSTRIAL Y DE SALUD S.A. DE C.V.	6.3	0.0
JOSÉ AGUSTÍN LÓPEZ GARRIDO	1.4	0.0
TECNOLOGÍA DE DESARROLLO E INSUMOS S.A. DE C.V.	347.9	0.0
ANGÉLICA GARCÍA JUÁREZ	263.2	0.0
PRODUCTOS METÁLICOS STEELE, S.A. DE C.V.	158.2	0.0
ALNEU, S.A . DE C.V	317.3	0.0
KOBO STYLE, S.A. DE C.V	816.0	0.0
CORPORATIVO COMERCIAL COCO, S.A. DE C.V.	1,037.1	0.0
TECNOLOGÍA APLICADA EN MEDICINA, S.A. DE C.V.	263.1	0.0
JUAN CARLOS AGUILAR GONZÁLEZ	0.8	0.0
DE LORENZO OF AMERICA CORP, S.A. DE C.V.	1,666.6	0.0
LDIASSOCIATS, S.A. DE C.V.	112.5	0.0
COMERCIALIZADORA ELECTROMECÁNICA INDUSTRIAL DE TOLUCA S.A. DE C.V.	288.0	0.0
COBO STYLE, S.A. DE C.V.	482.9	0.0
SERVICIO PREDICTIVO E INSTRUMENTACIÓN S.A. DE C.V	134.5	0.0
HERRAMIENTAS INDUSTRIAL SUPLY S.A. DE C.V.	15.3	0.0

PROVEEDORES	MENOR A 365 DÍAS	MAYOR A 365 DÍAS
LEON WEILL S.A. DE C.V .	11.8	0.0
AXA SEGUROS, S.A. DE C.V.	514.9	0.0
ZURICH COMPAÑÍA DE SEGUROS	157.2	0.0
PROFOCIE 2016	585.1	0.0
NATIONAL INSTRUMENTS DE MÉXICO, S.A.DE C.V.	6.2	0.0
INTERLATIN S. DE R.L. DE C.V.	71.7	0.0
BLUE METRIC S.A. DE C.V.	33.9	0.0
PRODEP 2015	385.3	0.0
PRODEP 2014	40.3	0.0
EFICIENCIA EN CONTINUIDAD DE NEGOCIOS S.A. DE C.V.	4.2	0.0
CUERPO DE GUARDIAS DE SEGURIDAD INDUSTRIAL, BANCARIA Y COMERCIAL DEL VALLE	247.0	0.0
COPIADORAS DIGITALES MÉXICO S.A. DE C.V.	13.6	0.0
LUZ	72.1	0.0
ENLACE TPE	92.8	0.0
LIMPIEZA	186.2	0.0
AT&T	1.2	0.0
FONDO DE INVESTIGACIÓN CIENTÍFICA	114.6	0.0
INSTITUTO MEXICANO DEL PETRÓLEO	284.4	0.0
HEBER EDMUNDO CUADROS MONTOYA	3.0	0.0
RODRÍGUEZ GONZÁLEZ CHECA Y ASOCIADOS S.C.	40.9	0.0
PRODUCTOS Y SERVICIOS CAPITULARE S.A. DE C.V.	7.1	0.0
ALFREDO ZARZA VILLEGAS	3.1	0.0
SUBTOTAL PROVEEDORES	14,843.9	74.6

TOTAL PROVEEDORES	14,918.5

Contratistas por Obras Públicas por Pagar a Corto Plazo

Los montos registrados en dicha cuenta demuestran la obligación de pago a contratistas derivado de los Convenios de Obra por Encargo celebrados con el Instituto Mexiquense de la Infraestructura Física educativa del Gobierno del Estado de México (IMIFE).

CONTRATISTAS	MENOR A 365 DÍAS	MAYOR A 365 DÍAS
Constructora Hdez y Molina, S.A. de C.V. (Segunda Etapa Edif. Doc.)	0.0	298.8
IMIFE Estacionamiento de edificio de 2 niveles	0.0	84.6
IMIFE Techumbre para el Gimnasio al aire libre	1,416.0	0.0
IMIFE Arreglo goteras para el edificio Docencia	380.0	0.0
IMIFE Proyecto FOMIX Capulhuac	14,000.0	0.0
IMIFE Construcción camino perimetral 6ta etapa	3,488.9	0.0
SUBTOTAL CONTRATISTAS	19,284.9	383.4

TOTAL CONTRATISTAS	19,668.3

Retenciones y Contribuciones por Pagar a Corto Plazo

Los conceptos que refleja este apartado son Retenciones I.S.R. por Remuneraciones de Nómina, premios de puntualidad, impuesto del 3% Sobre Remuneraciones al Trabajo Personal correspondiente al mes de diciembre 2016 y pago pendiente al GEM.

RETENCIONES Y CONTRIBUCIONES	MENOR A 365 DÍAS	MAYOR A 365 DÍAS
Papelería Silva Nora Nájera (Finanza)	0.0	3.3
Fianza de vicios ocultos (Víctor Daniel González García)	3.4	0.0
Retenciones de ISR Remuneraciones	569.7	0.0
Premio de Puntualidad	617.7	0.0
Pago del 3% sobre nómina del mes de diciembre 2016	219.9	0.0
SUBTOTAL DE RETENCIONES Y CONTRIBUCIONES	1,410.7	3.3

TOTAL DE RETENCIONES Y CONTRIBUCIONES	1,414.0

Otras Cuentas por Pagar a Corto Plazo

Los montos considerados en esta cuenta corresponden finiquitos no cobrados por los años 2014, 2015, y 2016 respectivamente, y que por lineamientos establecidos en el Manual Único de Contabilidad Gubernamental, se registran en dicha cuenta hasta que sean solicitados y/o cancelados.

OTRAS CUENTAS POR PAGAR	MAYOR A 365 DÍAS
Finiquito por pagar 2014	21.0
Finiquito por pagar 2015	18.4
Finiquito por pagar 2016	3.7
TOTAL DE OTRAS CUENTAS POR PAGAR	43.1

TOTAL CUENTAS POR PAGAR A CORTO PLAZO	36,043.9

2. ESTADO DE ACTIVIDADES

INGRESOS Y OTROS BENEFICIOS

La Universidad obtuvo ingresos al 31 de diciembre de 2016 desagregados de la siguiente manera:

Transferencia, Asignaciones Subsidios y Otras Ayudas

CONCEPTO	MONTO
Subsidio Estatal	72,951.9
Subsidio Federal	43,753.4
Recursos PRODEP 2015	501.5
Programa de Fortalecimiento de la Calidad Educativa	614.6
Total Transferencias, Asignaciones, Subsidios y Otras Ayudas	117,821.4

Otros Ingresos y Beneficios

CONCEPTO	MONTO
Ingresos Financieros	249.6
Otros Ingresos y Beneficios Varios	10,002.8
TOTAL OTROS INGRESOS Y BENEFICIOS	**10,252.4**

GASTOS Y OTRAS PÉRDIDAS

La Universidad realizó egresos al 31 de diciembre de 2016 desagregados de la siguiente manera:

CONCEPTO	MONTO
Servicios Personales	75,659.0
Materiales y Suministros	6,842.0
Servicios Generales	20,287.6
Transferencias, Asignaciones, Subsidios y Subvenciones	2,681.9
Bienes Muebles	1,413.6
Otros Gastos y Pérdidas Extraordinarias	13,623.2
TOTAL DE GASTOS Y OTRAS PÉRDIDAS	**120,507.3**

Otros Gastos y Pérdidas Extraordinarias

CONCEPTO	MONTO
Depreciación de Bienes Muebles	10,233.6
Depreciación de Bienes Inmuebles	2,838.1
Reembolso por Pagos Indebidos de Alumnos de la UTVT	39.6
Depuración de Cuentas de Obra	511.9
TOTAL OTROS GASTOS Y PÉRDIDAS EXTRAORDINARIAS	**13,623.2**

3. ESTADO DE VARIACIÓN EN LA HACIENDA PÚBLICA

Se realizó una afectación contable al resultado de ejercicios anteriores por la cantidad de 37.8 miles de pesos, derivados de la depuración de cuentas.

El resultado del ejercicio al 31 de diciembre de 2016 fue de 7 millones 566.5 miles de pesos.

4. ESTADO DE FLUJOS DE EFECTIVO

Efectivo y Equivalentes

El análisis de los saldos inicial y final que figuran en la última parte del Estado de Flujo de Efectivo en la cuenta de efectivo y equivalentes es como sigue:

	2016	2015
Efectivo en Bancos –Tesorería	2,970.5	4,345.0
Total de Efectivo y Equivalentes	**2,970.5**	**4,345.0**

Conciliación de Flujos Netos de las Actividades de Operación y la Cuenta de Ahorro / Desahorro antes de los Rubros Extraordinarios

	2016	2015
Flujos netos de efectivo por actividades de operación	7,566.5	14,698.9
Flujos netos de efectivo por actividades de inversión	-22,014.5	-14,849.8
Flujos netos de efectivo por actividades de financiamiento	13,073.5	-7,667.0
Incremento/Disminución neta en el efectivo y equivalentes al efectivo	-1,374.5	-7,817.9
Efectivo y equivalentes al efectivo al inicio del ejercicio	4,345.0	12,162.9
Efectivo y equivalentes al efectivo al final del ejercicio	**2,970.5**	**4,345.0**

5. CONCILIACIÓN ENTRE LOS INGRESOS PRESUPUESTARIOS Y CONTABLES, ASÍ COMO ENTRE LOS EGRESOS PRESUPUESTARIOS Y LOS GASTOS CONTABLES

Universidad Tecnológica del Valle de Toluca Conciliación entre los Ingresos Presupuestarios y Contables Correspondiente Del 1 de Enero al 31 de Diciembre de 2016 (Miles de Pesos)		
1. Ingresos Presupuestarios		**179,929.6**
2. Más Ingresos Contables no Presupuestarios		**0.0**
Incremento por Variación de Inventarios		
Disminución del Exceso de Estimaciones por Pérdida o Deterioro u Obsolescencia		
Disminución del Exceso de Provisiones		
Otros Ingresos y Beneficios Varios		
Otros Ingresos Contables no Presupuestarios		
3. Menos Ingresos Presupuestarios no Contables		**51,855.8**
Productos de Capital		
Aprovechamientos Capital		
Ingresos Derivados de Financiamientos		51,855.8
Otros ingresos presupuestarios no contables		
4. Ingresos Contables (4 = 1 + 2 - 3)		**128,073.8**

Universidad Tecnológica del Valle de Toluca
Conciliación entre los Egresos Presupuestarios y los Gastos contables
Correspondiente Del 1 de Enero al 31 de Diciembre de 2016
(Miles de Pesos)

1.- Total de Egresos (Presupuestarios)		**166,335.5**
2.- Menos Egresos Presupuestarios no Contables		**59,451.4**
Mobiliario y Equipo de Administración	6,457.8	
Mobiliario y Equipo Educacional y Recreativo		
Equipo e Instrumental Médico y de Laboratorio		
Vehículos y Equipo de Transporte		
Equipo de Defensa y Seguridad		
Maquinaria, Otros Equipos y Herramientas	10,280.5	
Activos Biológicos		
Bienes Inmuebles	20,319.0	
Activos Intangibles		
Obra Pública en Bienes Propios		
Acciones y Participaciones de Capital		
Compra de Títulos y Valores		
Inversiones en Fideicomisos, Mandatos y Otros Análogos		
Provisiones para Contingencias y Otras Erogaciones Especiales		
Amortización de la Deuda Pública		
Adeudos de Ejercicios Fiscales Anteriores (ADEFAS)	22,394.1	
Otros Egresos Presupuestales No Contables		
3. Más Gastos Contables no Presupuestales		**13,623.2**
Estimaciones, Depreciaciones, Deterioros, Obsolescencia y Amortizaciones	13071.7	
Provisiones		
Disminución de Inventarios		
Aumento por Insuficiencia de Estimaciones por Pérdida o Deterioro u Obsolescencia		
Aumento por Insuficiencia de Provisiones		
Otros Gastos	551.5	
Otros Gastos Contables No Presupuestales		
4. Total de Gasto Contable (4 = 1 - 2 + 3)		**120,507.3**

NOTAS DE MEMORIA (CUENTAS DE ORDEN)

Las cuentas de orden se utilizan para registrar movimientos de valores que no afecten o modifiquen el balance del ente contable, sin embargo, su incorporación en libros es necesaria con fines de recordatorio contable, de control y en general sobre los aspectos administrativos, o bien, para consignar sus derechos o responsabilidades contingentes que puedan, o no, presentarse en el futuro.

Las cifras que integran las cuentas presupuestales al 31 de diciembre de 2016 se integran de la siguiente manera:

CUENTAS DE ORDEN CONTABLES
(Miles de Pesos)

	2016	2015
CUENTAS DEUDORAS		
Almacén	4,215.4	4,635.4
	4,215.4	**4,635.4**
CUENTAS ACREEDORAS		
Artículos disponibles por el almacén	4,215.4	4,635.4
	4,215.4	**4,635.4**

CUENTAS DE ORDEN PRESUPUESTALES
(Miles de Pesos)

	2016	2015
CUENTAS DEUDORAS		
Ley de Ingresos Estimada	167,380.7	151,862.4
Presupuesto de Egresos por Ejercer de Gastos de Funcionamiento	330.1	6,742.0
Presupuesto de Egresos por Ejercer de Transferencias, Asignaciones, Subsidios y Otras Ayudas	0.0	971.4
Presupuesto de Egresos por Ejercer de Intereses, Comisiones y Otros Gastos de la Deuda Pública	531.8	2,968.9
Presupuesto de Egresos por Ejercer de Bienes Muebles, Inmuebles e Intangibles	183.3	497.3
Presupuesto de Egresos Devengado de Gastos de Funcionamiento	4,135.5	2,648.4
Presupuesto de Egresos Devengado de Gastos de Transferencias, Asignaciones, Subsidios y Otras Ayudas	137.2	283.3
Presupuesto de Egresos Devengado de Inversión Pública	19,284.9	5,757.5
Presupuesto de Egresos Devengado de Bienes Muebles, Inmuebles e Intangibles	10,620.9	10,176.3
Presupuesto de Egresos Pagado de Gastos de Funcionamiento	98,653.1	88,788.6
Presupuestos de Egresos Pagado de Transferencias, Asignaciónes, Subsidios y Otras Ayudas	2,544.7	1,638.3
Presupuesto de Egresos Pagado de Intereses, Comisiones y Otros Gastos de la Deuda Pública	22,394.1	27,513.0
Presupuesto de Egresos Pagado de Bienes Muebles, Inmuebles e Intangibles	8,565.1	3,877.4
Presupuesto de Egresos Pagado de Inversión Pública		
	334,761.4	**303,724.8**
CUENTAS ACREEDORAS		
Ley de Ingresos por Ejecutar	-12,548.9	2,742.6
Ley de Ingresos Devengada	0.0	2,785.1
Ley de Ingresos Recaudada	179,929.6	146,334.7
Presupuesto de Egresos Aprobado de Gastos de Funcionamiento	103,118.7	98,179.0
Presupuesto de Egresos Aprobado de Transferencias, Asignaciones, Subsidios y Otras Ayudas	2,681.9	2,893.0
Presupuesto de Egresos Aprobado de Intereses, Comisiones y Otros Gastos de la Deuda Pública	22,925.9	30,481.9
Presupuesto de Egresos Aprobado de la Inversión Pública	19,284.9	5,757.5
Presupuesto de Egresos Aprobado de Bienes Muebles, Inmuebles e Intangibles	19,369.3	14,551.0
	334,761.4	**303,724.8**

NOTAS DE GESTIÓN ADMINISTRATIVA

1. INTRODUCCIÓN

Los Estados Financieros de los entes públicos, proveen de información financiera a los principales usuarios de la misma, al Congreso y a los ciudadanos.

El objetivo del presente documento es la revelación del contexto y de los aspectos económicos-financieros más relevantes que influyeron en las decisiones del período, y que deberán ser considerados en la elaboración de los estados financieros para la mayor comprensión de los mismos y sus particularidades.

De esta manera, se informa y explica la respuesta del gobierno a las condiciones relacionadas con la información financiera de cada período de gestión; además, de exponer aquellas políticas que podrían afectar la toma de decisiones en períodos posteriores.

2. PANORAMA ECONÓMICO Y FINANCIERO

Derivado de las medidas establecidas para el uso eficiente, transparente y eficaz de los recursos públicos y que aunado a las medidas, el Gobierno del Estado de México contempla dentro de sus objetivos, ahorrar en su gasto corriente, que refleje en proporcionar más y mejores servicios a la ciudadanía y a los programas sociales, la Universidad cumplió con su programa de trabajo bajo las premisas de austeridad, disciplina y transparencia en el manejo de los recursos públicos sin detrimento en la calidad y oportunidad de la prestación de sus servicios.

3. AUTORIZACIÓN E HISTORIA

a) Fecha de creación del ente.

La Universidad Tecnológica del Valle de Toluca fue creada mediante decreto publicado en la Gaceta de Gobierno del Estado de México No. 46 el día 3 de septiembre de 2001 el cual fue modificado por Decreto del Ejecutivo del Estado de México, publicado en el Periódico Oficial Gaceta del Gobierno número 110 el 17 de julio de 2009 definiéndose dentro del Sistema de Universidades y dotándose del modelo educativo de estas, para el desarrollo y vigilancia de sus procesos educacionales.

b) Principales cambios en su estructura.

En el Ejercicio fiscal 2016 se realizó la autorización de la reestructura de la Universidad Tecnológica del Valle de Toluca.

4. ORGANIZACIÓN Y OBJETO SOCIAL

a) Objeto social

La Universidad tiene diversas actividades y objetivos los cuales se rigen por los principios de certeza, legalidad, imparcialidad, objetividad y profesionalismo, con los cuales forma profesionistas universitarios impartiendo educación Superior con validez oficial, para ello tiene su domicilio en la Ciudad de Lerma y ejerce sus funciones en este territorio del Estado de México, a través de sus programas cuyas características son la intensidad, pertinencia, flexibilidad y calidad.

b) Principal actividad

De acuerdo al artículo 3 del Decreto por el que se crea la Universidad Tecnológica del Valle de Toluca expedido en la Gaceta del Gobierno del Estado de México del día 3 de septiembre de 2001, el cual fue modificado por Decreto del Ejecutivo del Estado de México, publicado en el Periódico Oficial Gaceta del Gobierno número 110 el 17 de julio de 2009 las actividades de la Universidad son:

- Impartir educación superior con validez oficial,
- Ofrecer Programas de educación superior, con las características de intensidad, pertinencia, flexibilidad y calidad,
- Formar profesionistas universitarios, aptos para la aplicación de conocimientos y la solución creativa de los problemas con un sentido de innovación en la incorporación de los avances científicos y tecnológicos.
- Desarrollar estudios o proyectos en las áreas de su competencia,
- Desarrollar programas de apoyo técnico en beneficio de la comunidad,
- Promover la cultura científica y tecnológica,
- Desarrollar las funciones de vinculación con los sectores público, privado y social,
- Organizar y realizar actividades de investigación en las áreas en las que ofrezca educación,
- Formar individuos con actitud científica, creativos, con espíritu emprendedor, orientados a logros y la superación personal,
- Promover la cultura regional, estatal, nacional y universal.

c) Ejercicio fiscal.

La Información presentada corresponde al 31 de diciembre de 2015

d) Régimen jurídico.

Este Organismo cuenta con personalidad jurídica y patrimonio propio. La Dirección y Administración de esta Universidad corresponde al Consejo Directivo.

e) Consideraciones fiscales del ente: revelar el tipo de contribuciones que esté obligado a pagar o retener.

La Universidad Tecnológica del Valle de Toluca, está obligada a retener Impuesto Sobre la Renta por el concepto de los Servicios Personales así como por los Servicios Profesionales que presta un servicio independiente y el impuesto del 3% de Erogaciones por Remuneraciones al Personal.

f) Estructura organizacional básica.

Como lo señala el artículo 5 del Decreto por el que se crea la Universidad Tecnológica del Valle de Toluca expedido en la Gaceta del Gobierno del Estado de México del día 3 de septiembre de 2001, las autoridades de la Universidad son:

I. El Consejo Directivo, que es el órgano superior de dirección, responsable de vigilar el cumplimiento de las disposiciones; está integrado por:

   1. Tres representantes del Gobierno del Estado, que son:
      - Secretario de Educación, quien lo Presidirá;
      - Secretario de Finanzas; y
      - Secretario de Administración.
   2. Tres representantes del Gobierno Federal, designados por el Secretario de Educación Pública;
   3. Un representante del gobierno municipal de Lerma, México, designado por el ayuntamiento.
   4. Tres representantes del sector Productivo
   5. Un secretario que designado a propuesta por su Presidente; y
   6. Un Comisario que será el representante de la Secretaría de la Contraloría.

II. Un Rector de la Universidad, que es nombrado y removido por el Gobernador del Estado de una terna propuesta por el Consejo Directivo y dura en su cargo cuatro años, pudiendo ser designado para un segundo periodo por el mismo lapso; concluido este, por ningún motivo, podrá ocupar nuevamente ese cargo.

III. Un Secretario Académico, tiene a su cargo la coordinación y supervisión de las actividades de las direcciones de carrera.

IV. Las Direcciones de carrera, tienen a su cargo el desarrollo de los programas docentes, de investigación, vinculación y extensión, de conformidad con el reglamento interno.

V. Un Secretario de Vinculación tiene a su cargo la coordinación de las actividades interinstitucionales de difusión y extensión con los sectores público, privado y social.

VI. Una Dirección de Administración y Finanzas, cuyo objetivo es el de planear, organizar, dirigir, controlar y evaluar el desempeño de las actividades relacionadas con la administración y aprovechamiento de los recursos humanos, materiales, financieros y técnicos, así como la prestación de los servicios generales necesarios para el desarrollo de las actividades de la Universidad, conforme a las normas y disposiciones legales vigentes

VII. Un Abogado General Representante legal de la Universidad en los asuntos jurídicos en que intervenga, así como proporcionar asesoría en la materia a las diversas instancias de la Institución.

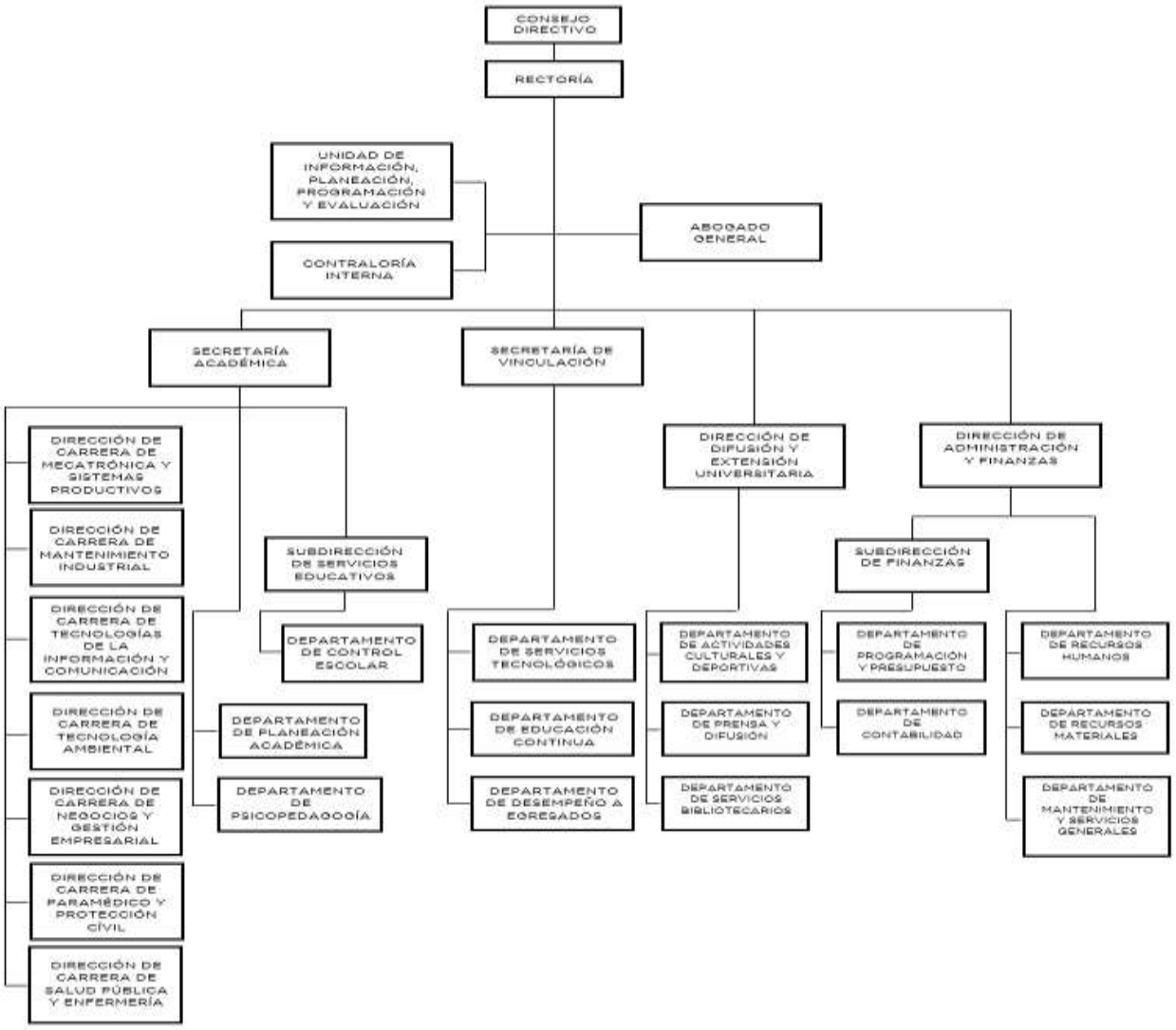

g) Fideicomisos, mandatos y análogos de los cuales es fideicomitente o fideicomisario.

Actualmente la Universidad Tecnológica del Valle de Toluca tiene formalizado el contrato número 323 -1 en su calidad de Fideicomitente y Fideicomisaria y por la otra parte como Fiduciario el Banco Santander (México), S.A. Institución de Banca Múltiple, Grupo Financiero Santander México por la cantidad de 4 millones 645 mil pesos, al 31 de diciembre de 2015 para ser utilizados exclusivamente en la ejecución de los planes de acción contenidos en el Programa de Fortalecimiento de la Calidad en Instituciones Educativas (PROFOCIE).

5. BASES DE PREPARACIÓN DE LOS ESTADOS FINANCIEROS

Al emitir la Universidad Tecnológica del Valle de Toluca estados financieros conforme al marco Legal de la Ley General de Contabilidad Gubernamental a través del Manual Único de Contabilidad Gubernamental para las Dependencias y Entidades Públicas del Gobierno y Municipios del Estado de México, la Universidad tiene la responsabilidad de emitir información veraz, confiable comprensible, comparable y oportuna, la cual descansa en la administración de la Universidad, quien es la obligada de mantener un efectivo sistema de contabilidad y control interno para satisfacer las necesidades de los usuarios, para que estos últimos tengan los suficientes elementos de juicio para tomar decisiones adecuadamente sustentadas.

La universidad Tecnológica del Valle de Toluca considero que para la preparación de Estados Financieros ha considerado lo siguiente:

a) La normatividad emitida por el CONAC y las disposiciones legales aplicables.
b) La normatividad aplicada para el reconocimiento, valuación y revelación de los diferentes rubros de la información financiera, así como las bases de medición utilizadas para la elaboración de los estados financieros; por ejemplo: costo histórico, valor de realización, valor razonable, valor de recuperación o cualquier otro método empleado y los criterios de aplicación de los mismos.
c) Postulados.

Los Postulados de Contabilidad Gubernamental son los elementos fundamentales que configuran el Sistema de Contabilidad Gubernamental, teniendo incidencia en la identificación, el análisis, la interpretación, la captación, el procesamiento y el reconocimiento de las transformaciones, transacciones y otros eventos que afectan al ente público.

Los postulados sustentan de manera técnica el registro de las operaciones, la elaboración y presentación de estados financieros; basados en su razonamiento, eficiencia demostrada, respaldo en legislación especializada y aplicación de la Ley General de Contabilidad Gubernamental, con la finalidad de uniformar los métodos, procedimientos y prácticas contables.

6. POLÍTICAS DE CONTABILIDAD SIGNIFICATIVAS

a) La Universidad maneja el sistema de Costo Promedio como método de valuación de inventarios.
b) Se informa que para este Organismo (UTVT) no aplica la realización de operaciones en el extranjero y de sus efectos en la información financiera gubernamental.
c) Se informa que para este Organismo (UTVT) no aplica el Método de valuación de la inversión en acciones en el Sector Paraestatal.
d) Se informa que para este Organismo (UTVT) no aplica el Sistema y método de valuación de inventarios y costo de lo vendido.
e) Se informa que para este Organismo (UTVT) no aplican el rubro de Reservas.
f) Se informa que en este Organismo (UTVT) se realizaron correcciones de errores en apego a la normatividad de tal manera que la revelación sea veraz.
g) Se informa que en este Organismo (UTVT) se realizaron las reclasificaciones correspondientes en apego a la normatividad.

h) Se realizaron periódicamente depuraciones y cancelación de saldos.

7. POSICIÓN EN MONEDA EXTRANJERA Y PROTECCIÓN POR RIESGO CAMBIARIO

No aplica

8. REPORTE ANALÍTICO DEL ACTIVO

La depreciación deberá calcularse, a partir del mes siguiente al de su adquisición. La depreciación se calculará para todos los bienes independientemente de su fecha de adquisición con los porcentajes siguientes:

Vehículos	10%
Equipo de Cómputo	20%
Mobiliario y Equipo de Oficina	3%
Edificios	2%
Maquinaria	10%
El resto	10%

9. FIDEICOMISOS, MANDATOS Y ANÁLOGOS

No aplica.

10. REPORTE DE LA RECAUDACIÓN

Transferencia, Asignaciones Subsidios y Otras Ayudas.

Los subsidios que recibe el Organismo son del Gobierno Estatal y Federal para el cumplimiento de su objetivo.

CONCEPTO	MONTO
Subsidio Estatal	72,951.9
Subsidio Federal	43,753.4
Recursos PRODEP 2015	501.5
Programa de Fortalecimiento de la Calidad Educativa	614.6
TOTAL TRANSFERENCIAS, ASIGNACIONES, SUBSIDIOS Y OTRAS AYUDAS	117,821.4

Otros Ingresos y Beneficios

CONCEPTO	MONTO
Ingresos Financieros	249.6
Otros Ingresos y Beneficios Varios	10,002.8
TOTAL OTROS INGRESOS Y BENEFICIOS	10,252.4

TOTAL DE INGRESOS Y OTROS BENEFICIOS	128,073.8

11. INFORMACIÓN SOBRE LA DEUDA Y EL REPORTE ANALÍTICO DE LA DEUDA

No aplica

12. CALIFICACIONES OTORGADAS

No aplica

13. PROCESO DE MEJORA

Con la finalidad de coadyuvar en el cumplimiento de los objetivos y metas institucionales así como impulsar y consolidar prácticas apegadas a los valores y principios de honestidad, eficacia, transparencia, legalidad y eficacia el Organismo, con base en las observaciones y sugerencias emitidas en su caso por las instancias de control y fiscalización, así como su responsabilidad sobre la objetividad, confiabilidad y oportunidad, en la preparación y presentación de la información financiera y presupuestal, como base para control y toma de decisiones sobre las operaciones, ejecución de programas, ejercicio del presupuesto y cumplimiento de los objetivos institucionales, promueve su seguimiento y los avances para su atención oportuna, de conformidad con las sugerencias y, en su caso, medidas correctivas y preventivas, así como acciones de mejora propuestas, que eviten su recurrencia y fomente el manejo transparente de los recursos públicos e información sobre su gestión, con los avances y resultados que se informan a la Administración del Organismo.

14. INFORMACIÓN POR SEGMENTOS

No aplica

15. EVENTOS POSTERIORES AL CIERRE

No ocurrieron hechos en el periodo posterior al que informa, que proporcionen mayor evidencia sobre eventos que le afectan económicamente y que no se conocían a la fecha del cierre.

16. PARTES RELACIONADAS

No existen partes relacionadas que puedan ejercer influencia significativa sobre la toma de decisiones financieras y operativas.

17. RESPONSABILIDAD SOBRE LA PRESENTACIÓN RAZONABLE DE LA INFORMACIÓN CONTABLE

"Bajo propuesta de decir verdad declaramos que los estados financieros y sus notas, son razonablemente correctos y son responsabilidad del emisor".

El Despacho Rodríguez González Checa y Asociados, S.C., dictaminó los Estados Financieros de la Universidad Tecnológica del Valle de Toluca al 31 de diciembre de 2016, informando que presentan razonablemente, en todos los aspectos importantes, la situación financiera de la UTVT.

INFORMACIÓN PRESUPUESTARIA

Universidad Tecnológica del Valle de Toluca
Estado Analítico de Ingresos
Del 1 de Enero al 31 de Diciembre de 2016
(Miles de pesos)

Rubro de Ingresos	Ingreso					Diferencia
	Estimado	Ampliaciones y Reducciones	Modificado	Devengado	Recaudado	
	(1)	(2)	(3= 1 + 2)	(4)	(5)	(6= 5 - 1)
Impuestos						
Cuotas y Aportaciones de Seguridad Social						
Contribuciones de Mejoras						
Derechos						
Productos					249.6	249.6
Corriente					249.6	249.6
Capital						
Aprovechamientos		9,096.3	9,096.3		10,002.8	10,002.8
Corriente		9,096.3	9,096.3		10,002.8	10,002.8
Capital						
Ingresos por Ventas de Bienes y Servicios	17,322.4	-17,322.4				-17,322.4
Participaciones y Aportaciones						
Transferencias, Asignaciones, Subsidios y Otras Ayudas	97,722.8	21,292.0	119,014.8		117,821.4	20,098.6
Ingresos Derivados de Financiamientos		39,269.6	39,269.6		51,855.8	51,855.8
Total	**115,045.2**	**52,335.5**	**167,380.7**		**179,929.6**	
				Ingresos excedentes[1]		**64,884.4**

Estado Analítico de Ingresos Por Fuente de Financiamiento	Ingreso					Diferencia
	Estimado	Ampliaciones y Reducciones	Modificado	Devengado	Recaudado	
	(1)	(2)	(3= 1 + 2)	(4)	(5)	(6= 5 - 1)
Ingresos del Gobierno						
Impuestos						
Contribuciones de Mejoras						
Derechos						
Productos						
Corriente						
Capital						
Aprovechamientos						
Corriente						
Capital						
Participaciones y Aportaciones						
Transferencias, Asignaciones, Subsidios y Otras Ayudas						
Ingresos de Organismos y Empresas	**115,045.2**	**13,065.9**	**128,111.1**		**128,073.8**	**13,028.6**
Cuotas y Aportaciones de Seguridad Social						
Ingresos por Ventas de Bienes y Servicios	17,322.4	-8,226.1	9,096.3		10,252.4	-7,070.0
Transferencias, Asignaciones, Subsidios y Otras Ayudas	97,722.8	21,292.0	119,014.8		117,821.4	20,098.6
Ingresos Derivados de Financiamiento		**39,269.6**	**39,269.6**		**51,855.8**	**51,855.8**
Ingresos Derivados de Financiamientos		39,269.6	39,269.6		51,855.8	51,855.8
Total	**115,045.2**	**52,335.5**	**167,380.7**		**179,929.6**	
				Ingresos excedentes[1]		**64,884.4**

Universidad Tecnológica del Valle de Toluca
INGRESOS
(Miles de Pesos)

INGRESOS	PREVISTO	PRESUPUESTO 2016 ASIGNACIONES Y/O AMPLIACIONES	REDUCCIONES Y/O DISMINUCIONES	TOTAL AUTORIZADO	RECAUDADO	VARIACIÓN IMPORTE	%
INGRESOS DE GESTIÓN	**17,322.4**		**17,322.4**				
Ingresos Por Ventas de Bienes y Servicios	17,322.4		17,322.4				
PARTICIPACIONES, APORTACIONES, TRANSFERENCIAS, ASIGNACIONES, SUBSIDIOS Y OTRAS AYUDAS	**97,722.8**	**22,828.6**	**1,536.6**	**119,014.8**	**117,821.4**	**1,193.4**	**1.0**
Subsidio	97,722.8	22,828.6	1,536.6	119,014.8	117,821.4	1,193.4	1.0
OTROS INGRESOS Y BENEFICIOS		**48,365.9**		**48,365.9**	**62,108.2**	**-13,742.3**	**-28.4**
Ingresos Financieros					249.6		
Disponibilidad Financiera		16,343.7		16,343.7	16,343.7		
Pasivos Pendientes de Liquidar al Cierre del Ejercicio					35,512.1	-35,512.1	
Pasivos Derivados de Erogaciones Devengadas y Pendientes de Ejercicios Anteriores		22,925.9		22,925.9		22,925.9	100.0
Ingresos Diversos		9,096.3		9,096.3	10,002.8	-906.5	-10.0
T O T A L	**115,045.2**	**71,194.5**	**18,859.0**	**167,380.7**	**179,929.6**	**-12,548.9**	**-7.5**

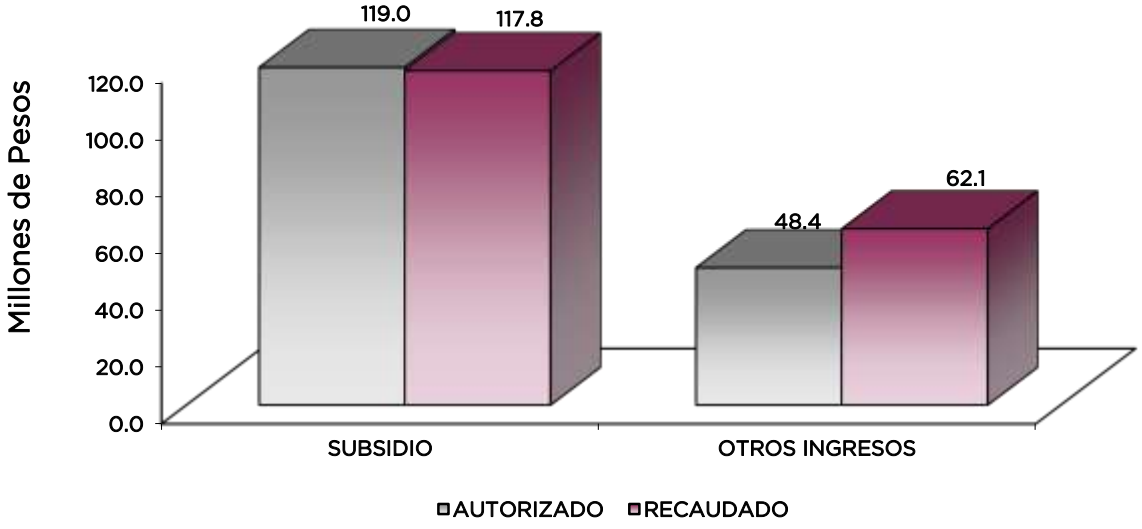

NOTAS AL PRESUPUESTO DE INGRESOS

INGRESOS

Se tuvo previsto recaudar 115 millones 45.2 miles de pesos, posteriormente se tuvieron ampliaciones, reducciones y traspasos netos de más por 52 millones 335.5 miles de pesos, lo que determinó un total autorizado por 167 millones 380.7 miles de pesos, de los cuales se recaudaron 179 millones 929.6 miles de pesos, por lo que se obtuvo una variación de más por 12 millones 548.9 miles de pesos respecto al monto autorizado, lo que representó el 7.5 por ciento.

INGRESOS DE GESTIÓN

Ingresos por Venta de Bienes y Servicios

La Universidad Tecnológica del Valle de Toluca, derivado de sus actividades inherentes genera ingresos propios los cuales se estimaron en 17 millones 322.4 miles de pesos, realizándose una reducción, debido a que se firmó un convenio con la Secretaría de Finanzas para la recaudación a través de ésta, por los ingresos por venta de bienes y servicios, son registrados en el rubro de participaciones, aportaciones, transferencias, asignaciones, subsidios y otras ayudas.

PARTICIPACIONES, APORTACIONES, TRANSFERENCIAS, ASIGNACIONES, SUBSIDIOS Y OTRAS AYUDAS

Subsidio

Se previó recaudar ingresos por 97 millones 722.8 miles de pesos, posteriormente se dieron ampliaciones y reducciones netas por 21 millones 292 mil pesos, lo que determinó un total autorizado de 119 millones 14.8 miles de pesos, de los cuales se recaudaron 117 millones 821.4 miles de pesos, obteniendo una variación de menos por 1 millón 193.4 miles de pesos, lo que represento el 1 por ciento.

OTROS INGRESOS Y BENEFICIOS

Se autorizaron ampliaciones por 48 millones 365.9 miles de pesos, de los cuales se recaudaron 62 millones 108.2 miles de pesos, obteniendo una variación de más por 13 millones 742.3 miles de pesos, lo que representó el 28.4 por ciento respecto al monto autorizado. El recaudado se dió principalmente por Disponibilidades Financieras, Pasivos Pendientes de Liquidar al Cierre del Ejercicio e Ingresos Diversos.

Universidad Tecnológica del Valle de Toluca
Estado Analítico del Ejercicio del Presupuesto de Egresos
Clasificación por Objeto del Gasto (Capítulo y Concepto)
Del 1 de Enero al 31 de Diciembre de 2016
(Miles de Pesos)

Concepto	Egresos					Subejercicio
	Aprobado	Ampliaciones/ (Reducciones)	Modificado	Devengado	Pagado	
	1	2	3 = (1 + 2)	4	5	6 = (3 - 4)
Servicios Personales	**89,831.9**	**- 14,172.9**	**75,659.0**	**32.1**	**75,626.9**	**75,626.9**
Remuneraciones al Personal de Carácter Permanente	63,251.2	- 17,301.9	45,949.3	-	45,949.3	45,949.3
Remuneraciones al Personal de Carácter Transitorio			-			-
Remuneraciones Adicionales y Especiales	11,599.6	262.9	11,862.5	-	11,862.5	11,862.5
Seguridad Social	9,857.6	490.5	10,348.1		10,348.1	10,348.1
Otras Prestaciones Sociales y Económicas	4,047.9	1,173.8	5,221.7	32.1	5,189.6	5,189.6
Previsiones			-			-
Pago de Estímulos a Servidores Públicos	1,075.6	1,201.8	2,277.4		2,277.4	2,277.4
Materiales y Suministros	**7,225.7**	**- 307.6**	**6,918.1**	**973.1**	**5,868.9**	**5,945.0**
Materiales de Administración, Emisión de Documentos y Artículos Oficiales	2,432.0	- 526.8	1,905.2	361.2	1,544.0	1,544.0
Alimentos y Utensilios	38.8	- 29.7	9.1		9.1	9.1
Materias Primas y Materiales de Producción y Comercialización	-	30.6	30.6		30.6	30.6
Materiales y Artículos de Construcción y de Reparación	1,464.2	200.3	1,664.5	6.1	1,657.0	1,658.4
Productos Químicos, Farmacéuticos y de Laboratorio	1,257.5	- 132.3	1,125.2	188.3	936.9	936.9
Combustibles, Lubricantes y Aditivos	594.8	- 284.3	310.5		310.5	310.5
Vestuario, Blancos, Prendas de Protección y Artículos Deportivos	433.1	- 5.5	427.6	147.4	280.2	280.2
Materiales y Suministros Para Seguridad	-	2.7	2.7	-	2.7	2.7
Herramientas, Refacciones y Accesorios Menores	1,005.3	437.4	1,442.7	270.1	1,097.9	1,172.6
Servicios Generales	**17,164.0**	**3,377.6**	**20,541.6**	**3,130.3**	**17,157.3**	**17,411.3**
Servicios Básicos	2,491.6	- 329.5	2,162.1	166.1	1,996.0	1,996.0
Servicios de Arrendamiento	469.7	15.4	485.1	13.6	471.5	471.5
Servicios Profesionales, Científicos, Técnicos y Otros Servicios	3,064.0	3,603.7	6,667.7	921.7	5,492.0	5,746.0
Servicios Financieros, Bancarios y Comerciales	851.9	215.4	1,067.3	672.1	395.2	395.2
Servicios de Instalación, Reparación, Mantenimiento y Conservación	3,861.5	272.3	4,133.8	1,072.6	3,061.2	3,061.2
Servicios de Comunicación Social y Publicidad	644.6	- 278.1	366.5	7.1	359.4	359.4
Servicios de Traslado y Viáticos	664.9	- 140.0	524.9		524.9	524.9
Servicios Oficiales	327.4	- 130.3	197.1	57.2	139.9	139.9
Otros Servicios Generales	4,788.4	148.7	4,937.1	219.9	4,717.2	4,717.2
Transferencias, Asignaciones, Subsidios y Otras Ayudas	**823.6**	**1,858.3**	**2,681.9**	**137.2**	**2,544.7**	**2,544.7**
Transferencias Internas y Asignaciones al Sector Público	823.6	1,858.3	2,681.9	137.2	2,544.7	2,544.7
Transferencias al Resto del Sector Público			-			-
Subsidios y Subvenciones			-			-
Ayudas Sociales			-			-
Pensiones y Jubilaciones			-			-
Transferencias a Fideicomisos, Mandatos y Otros Análogos			-			-
Transferencias a la Seguridad Social			-			-
Donativos			-			-
Transferencias al Exterior			-			-
Bienes Muebles, Inmuebles e Intangibles	**-**	**19,369.3**	**19,369.3**	**10,620.9**	**8,565.1**	**8,748.4**
Mobiliario y Equipo de Administración	-	9,587.6	9,587.6	3,454.6	6,000.9	6,133.0
Mobiliario y Equipo Educacional y Recreativo	-	530.0	530.0	-	510.0	530.0
Equipo e Instrumental Médico y de Laboratorio	-	4,757.1	4,757.1	4,482.4	274.7	274.7
Vehículos y Equipo de Transporte			-			-
Equipo de Defensa y Seguridad			-			-
Maquinaria, Otros Equipos y Herramientas	-	3,079.9	3,079.9	2,493.2	555.5	586.7
Activos Biológicos			-			-
Bienes Inmuebles	-	1,034.3	1,034.3	-	1,034.3	1,034.3
Activos Intangibles	-	380.4	380.4	190.7	189.7	189.7
Inversión Pública	**-**	**19,284.9**	**19,284.9**	**19,284.9**	**-**	**-**
Obra Pública en Bienes de Dominio Público	-	19,284.9	19,284.9	19,284.9	-	-
Obra Pública en Bienes Propios			-			-
Proyectos Productivos y Acciones de Fomento			-			-
Inversiones Financieras y Otras Provisiones	**-**	**-**	**-**	**-**	**-**	**-**
Inversiones Para el Fomento de Actividades Productivas			-			-
Acciones y Participaciones de Capital			-			-
Compra de Títulos y Valores			-			-
Concesión de Préstamos			-			-
Inversiones en Fideicomisos, Mandatos y Otros Análogos			-			-
Otras Inversiones Financieras			-			-
Provisiones para Contingencias y Otras Erogaciones Especiales			-			-
Participaciones y Aportaciones	**-**	**-**	**-**	**-**	**-**	**-**
Participaciones			-			-
Aportaciones			-			-
Convenios			-			-
Deuda Pública	**-**	**22,925.9**	**22,925.9**	**-**	**22,394.1**	**22,925.9**
Amortización de la Deuda Pública			-			-
Intereses de la Deuda Pública			-			-
Comisiones de la Deuda Pública			-			-
Gastos de la Deuda Pública			-			-
Costo por Coberturas			-			-
Apoyos Financieros			-			-
Adeudos de Ejercicios Fiscales Anteriores (Adefas)	-	22,925.9	22,925.9	-	22,394.1	22,925.9
Total del Gasto	**115,045.2**	**52,335.5**	**167,380.7**	**34,178.5**	**132,157.0**	**133,202.2**

Universidad Tecnológica del Valle de Toluca
Estado Analítico del Ejercicio del Presupuesto de Egresos
Clasificación Económica (por Tipo de Gasto)
Del 1 de Enero al 31 de Diciembre de 2016
(Miles de Pesos)

Concepto	Egresos					Subejercicio
	Aprobado	Ampliaciones/ (Reducciones)	Modificado	Devengado	Pagado	
	1	2	3 = (1 + 2)	4	5	6 = (3 - 4)
Gasto Corriente	115,045.2	- 9,244.6	105,800.6	4,272.7	101,197.8	101,527.9
Gasto de Capital		38,654.2	38,654.2	29,905.8	8,565.1	8,748.4
Amortización de la Deuda y Disminución de Pasivos		22,925.9	22,925.9		22,394.1	22,925.9
Pensiones y Jubilaciones			-			-
Participaciones			-			-
Total del Gasto	**115,045.2**	**52,335.5**	**167,380.7**	**34,178.5**	**132,157.0**	**133,202.2**

Universidad Tecnológica del Valle de Toluca
Estado Analítico del Ejercicio del Presupuesto de Egresos
Clasificación Administrativa
Del 1 de Enero al 31 de Diciembre de 2016
(Miles de Pesos)

Concepto	Egresos					Subejercicio
	Aprobado	Ampliaciones/ (Reducciones)	Modificado	Devengado	Pagado	
	1	2	3 = (1 + 2)	4	5	6 = (3 - 4)
Entidades Paraestatales y Fideicomisos No Empresariales y No Financieros	115,045.2	52,335.5	167,380.7	34,178.5	132,157.0	133,202.2
Instituciones Públicas de Seguridad Social	-	-	-	-	-	-
Entidades Paraestatales Empresariales No Financieras con Participación Estatal Mayoritaria	-	-	-	-	-	-
Entidades Paraestatales Empresariales Financieras Monetarias con Participación Estatal Mayoritaria	-	-	-	-	-	-
Entidades Paraestatales Empresariales Financieras No Monetarias con Participación Estatal Mayoritaria	-	-	-	-	-	-
Fideicomisos Financieros Públicos con Participación Estatal Mayoritaria	-	-	-	-	-	-
Total del Gasto	**115,045.2**	**52,335.5**	**167,380.7**	**34,178.5**	**132,157.0**	**133,202.2**

Universidad Tecnológica del Valle de Toluca
Estado Analítico del Ejercicio del Presupuesto de Egresos
Clasificación Administrativa
Del 1 de Enero al 31 de Diciembre de 2016
(Miles de pesos)

Concepto	Egresos					Subejercicio
	Aprobado	Ampliaciones/ (Reducciones)	Modificado	Devengado	Pagado	
	1	2	3 = (1 + 2)	4	5	6 = (3 - 4)
2059H Universidad Tecnológica del Valle de Toluca	115,045.2	52,335.5	167,380.7	34,178.5	132,157.0	133,202.2
			-			-
Total del Gasto	**115,045.2**	**52,335.5**	**167,380.7**	**34,178.5**	**132,157.0**	**133,202.2**

Universidad Tecnológica del Valle de Toluca
Estado Analítico del Ejercicio del Presupuesto de Egresos
Clasificación Administrativa
Del 1 de Enero al 31 de Diciembre de 2016
(Miles de pesos)

Concepto	Egresos					Subejercicio
	Aprobado	Ampliaciones/ (Reducciones)	Modificado	Devengado	Pagado	
	1	2	3 = (1 + 2)	4	5	6 = (3 - 4)
Poder Ejecutivo	115,045.2	52,335.5	167,380.7	34,178.5	132,157.0	133,202.2
Poder Legislativo			-			-
Poder Judicial			-			-
Órganos Autónomos			-			-
Total del Gasto	**115,045.2**	**52,335.5**	**167,380.7**	**34,178.5**	**132,157.0**	**133,202.2**

Universidad Tecnológica del Valle de Toluca
Estado Analítico del Ejercicio del Presupuesto de Egresos
Clasificación Funcional (Finalidad y Función)
Del 1 de Enero al 31 de Diciembre 2016
(Miles de Pesos)

Concepto	Egresos					Subejercicio
	Aprobado	Ampliaciones/ (Reducciones)	Modificado	Devengado	Pagado	
	1	2	3 = (1 + 2)	4	5	6 = (3 - 4)
Gobierno	**-**	**711.7**	**711.7**	**-**	**711.7**	**711.7**
Legislación			-			-
Justicia			-			-
Coordinación de la Política de Gobierno		711.7	711.7		711.7	711.7
Relaciones Exteriores			-			-
Asuntos Financieros y Hacendarios			-			-
Seguridad Nacional			-			-
Asuntos de Orden Público y de Seguridad Interior			-			-
Otros Servicios Generales			-			-
Desarrollo Social	**115,045.2**	**28,697.9**	**143,743.1**	**34,178.5**	**109,051.2**	**109,564.6**
Protección Ambiental			-			-
Vivienda y Servicios a la Comunidad			-			-
Salud			-			-
Recreación, Cultura y Otras Manifestaciones Sociales			-			-
Educación	115,045.2	28,697.9	143,743.1	34,178.5	109,051.2	109,564.6
Protección Social			-			-
Otros Asuntos Sociales			-			-
Desarrollo Económico	**-**	**-**	**-**	**-**	**-**	**-**
Asuntos Económicos, Comerciales y Laborales en General			-			-
Agropecuaria, Silvicultura, Pesca y Caza			-			-
Combustibles y Energía			-			-
Minería, Manufacturas y Construcción			-			-
Transporte			-			-
Comunicaciones			-			-
Turismo			-			-
Ciencia, Tecnología e Innovación			-			-
Otras Industrias y Otros Asuntos Económicos			-			-
Otras no Clasificadas en Funciones Anteriores	**-**	**22,925.9**	**22,925.9**	**-**	**22,394.1**	**22,925.9**
Transacciones de la Deuda Pública / Costo Financiero de la Deuda			-			-
Transferencias, Participaciones y Aportaciones entre Diferentes Niveles y Órdenes de Gobierno			-			-
Saneamiento del Sistema Financiero			-			-
Adeudos de Ejercicios Fiscales Anteriores		22,925.9	22,925.9		22,394.1	22,925.9
Total del Gasto	**115,045.2**	**52,335.5**	**167,380.7**	**34,178.5**	**132,157.0**	**133,202.2**

Universidad Tecnológica del Valle de Toluca
Endeudamiento Neto
Del 1 de Enero al 31 de Diciembre de 2016
(Miles de Pesos)

Identificación de Crédito o Instrumento	Contratación/Colocación	Amortización	Endeudamiento Neto
	A	B	C = A - B
Creditos Bancarios			
			-
			-
			-
			-
			-
			-
			-
Total Créditos Bancarios	-	-	-
Otros Instrumentos de Deuda			
			-
			-
			-
			-
			-
			-
			-
Total Otros Instrumentos de Deuda	-	-	-
TOTAL	-	-	-

No Aplica

Universidad Tecnológica del Valle de Toluca
Intereses de la Deuda
Del 1 de Enero al 31 de Diciembre de 2016
(Miles de Pesos)

Identificación de Crédito o Instrumento	Devengado	Pagado
Créditos Bancarios		
Total de Intereses de Créditos Bancarios	-	-
Otros Instrumentos de Deuda		
Total de Intereses de Otros Instrumentos de Deuda	-	-
TOTAL	-	-

No Aplica

Universidad Tecnológica del Valle de Toluca
EGRESOS POR CAPÍTULO
(Miles de Pesos)

EGRESOS	PRESUPUESTO 2016					VARIACIÓN	
	PREVISTO	ASIGNACIONES Y/O AMPLIACIONES	REDUCCIONES Y/O DISMINUCIONES	TOTAL AUTORIZADO	EJERCIDO	IMPORTE	%
Servicios Personales	89,831.9	23,645.8	37,818.7	75,659.0	75,659.0		
Materiales y Suministros	7,225.7	5,934.0	6,241.6	6,918.1	6,842.0	76.1	1.1
Servicios Generales	17,164.0	14,622.9	11,245.3	20,541.6	20,287.6	254.0	1.2
Transferencias, Asignaciones, Subsidios y Otras Ayudas	823.6	2,453.6	595.3	2,681.9	2,681.9		
Bienes Muebles, Inmuebles e Intangibles		28,551.0	9,181.7	19,369.3	19,186.0	183.3	.9
Inversión Pública		19,284.9		19,284.9	19,284.9		
Deuda Pública		22,925.9		22,925.9	22,394.1	531.8	2.3
TOTAL	115,045.2	117,418.1	65,082.6	167,380.7	166,335.5	1,045.2	.6

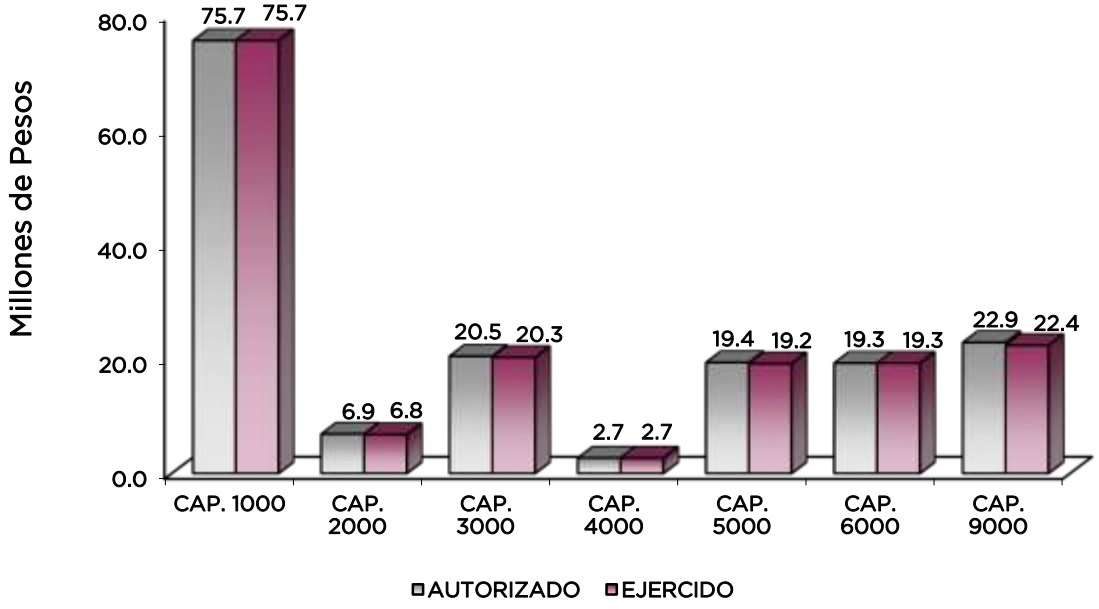

NOTAS AL PRESUPUESTO DE EGRESOS

EGRESOS

Se autorizó un presupuesto inicial 115 millones 45.2 miles de pesos, posteriormente se realizaron ampliaciones, reducciones y traspasos netos de más por 52 millones 335.5 miles de pesos, determinando un presupuesto modificado de 167 millones 380.7 miles de pesos, de los cuales se ejercieron 166 millones 335.5 miles de pesos, obteniendo un subejercido por 1 millón 45.2 miles de pesos, lo que represento un 0.6 por ciento.

SERVICIOS PERSONALES

Se autorizó un presupuesto por 89 millones 831.9 miles de pesos, posteriormente de realizaron ampliaciones, reducciones y traspasos netos de menos por 14 millones 172.9 miles de pesos, determinando un presupuesto modificado de 75 millones 659 mil pesos, los cuales se ejercieron al 100 por ciento respecto al monto autorizado.

MATERIALES Y SUMINISTROS

Se autorizó un presupuesto por 7 millones 225.7 miles de pesos, posteriormente se realizaron ampliaciones, reducciones y traspasos netos de menos por 307.6 miles de pesos, determinando un presupuesto modificado de 6 millones 918.1 miles de pesos, de los cuales se ejercieron 6 millones 842 mil pesos, obteniendo un subejercido por 76.1 miles de pesos, lo que representó el 1.1 por ciento.

SERVICIOS GENERALES

Se autorizó un presupuesto por 17 millones 164 mil pesos, posteriormente se realizaron ampliaciones, reducciones y traspasos netos de más por 3 millones 377.6 miles de pesos, determinando un presupuesto modificado de 20 millones 541.6 miles de pesos, de los cuales se ejercieron 20 millones 287.6 miles de pesos, obteniendo un subejercido de 254 mil de pesos, lo que representó el 1.2 por ciento.

TRANSFERENCIAS, ASIGNACIONES, SUBSIDIOS Y OTRAS AYUDAS

Se autorizó un presupuesto por 823.6 miles de pesos, posteriormente se realizaron ampliaciones, reducciones y traspasos netos de más por 1 millón 858.3 miles de pesos, lo que determinó un presupuesto modificado de 2 millones 681.9 miles de pesos, de los cuales se ejercieron el 100 por ciento.

BIENES MUEBLES, INMUEBLES E INTANGIBLES

Se autorizaron ampliaciones y traspasos netos de más por 19 millones 369.3 miles de pesos, de los cuales se ejercieron 19 millones 186 mil pesos, obteniendo un subejercido por 183.3 miles de pesos, lo que represento el 0.9 por ciento.

INVERSIÓN PÚBLICA

Se autorizaron ampliaciones por 19 millones 284.9 miles de pesos, los cuales se ejercieron al 100 por ciento con el propósito de ampliar la infraestructura de la Universidad Tecnológica del Valle de Toluca.

DEUDA PÚBLICA

Se autorizó una ampliación por 22 millones 925.9 miles de pesos, de los cuales se ejercieron 22 millones 394.1 miles de pesos, por concepto de Pasivos Derivados de Erogaciones Devengadas y Pendientes de Ejercicios Anteriores, por lo que se obtuvo un subejercido de 531.8 miles de pesos, lo que representó el 2.3 por ciento respecto al monto autorizado.

INFORMACIÓN PRESUPUESTAL

Universidad Tecnológica del Valle de Toluca
EGRESOS POR OBJETO DEL GASTO
(Miles de Pesos)

CAPÍTULO Y OBJETO DEL GASTO	PRESUPUESTO 2016					
	PREVISTO	ASIGNACIONES Y/O AMPLIACIONES	REDUCCIONES Y/O DISMINUCIONES	TOTAL AUTORIZADO	EJERCIDO	VARIACIÓN
SERVICIOS PERSONALES	**89,831.9**	**23,645.8**	**37,818.7**	**75,659.0**	**75,659.0**	
Sueldo Base	44,243.1	4,945.8	15,390.6	33,798.3	33,798.3	
Hora Clase	19,008.1	4,742.3	11,599.4	12,151.0	12,151.0	
Prima Vacacional	3,557.6	2,913.1	3,515.9	2,954.8	2,954.8	
Aguinaldo	6,988.6	2,827.5	2,058.6	7,757.5	7,757.5	
Gratificación	245.1	236.2	232.5	248.8	248.8	
Gratificación Por Convenio	808.3	869.3	776.2	901.4	901.4	
Cuotas de Servicio de Salud	4,620.0	314.2	87.1	4,847.1	4,847.1	
Cuotas al Sistema Solidario de Reparto	3,432.0	258.6	94.0	3,596.6	3,596.6	
Cuotas del Sistema de Capitalización Individual	712.8	69.4	29.0	753.2	753.2	
Aportaciones para Financiar los Gastos Generales de Administración	434.4	31.8	17.5	448.7	448.7	
Riesgo de Trabajo	580.8	42.6	16.1	607.3	607.3	
Seguros y Finanzas	77.6	58.7	41.1	95.2	95.2	
Cuotas para Fondo de Retiro	78.6	61.3	28.4	111.5	111.5	
Seguro de Separación Individualizado	785.6	519.0	361.1	943.5	943.5	
Liquidaciones oor Indemnizaciones, por Sueldos y Salarios Caídos		190.8		190.8	190.8	
Estudios de Postgrado	336.7		266.3	70.4	70.4	
Otros Gastos Derivados de Convenio	1,084.9	1,590.7	772.8	1,902.8	1,902.8	
Becas Institucionales	224.5	7.7	22.5	209.7	209.7	
Elaboración de Tésis		6.0	2.4	3.6	3.6	
Despensa	1,537.6	1,643.3	1,391.5	1,789.4	1,789.4	
Reconocimiento a Servidores Públicos	1,075.6	2,317.5	1,115.7	2,277.4	2,277.4	
MATERIALES Y SUMINISTROS	**7,225.7**	**5,934.0**	**6,241.6**	**6,918.1**	**6,842.0**	**76.1**
Materiales y Útiles de Oficina	326.0	173.9	78.2	421.7	421.6	.1
Enseres de Oficina	36.5	16.5	26.2	26.8	26.7	.1
Material y Útiles de Imprenta y Reproducción	125.3	380.6	124.3	381.6	381.6	
Material Estadístico y Geográfico	5.6		5.6			
Materiales y Útiles para el Procesamiento en Equipos y Bienes Inforn	582.7	205.5	85.9	702.3	702.3	
Material de Información	5.6	1.0	6.6			
Material y Enseres de Limpieza	92.6	10.5	71.2	31.9	31.9	
Material Didáctico	1,023.9	203.0	1,035.2	191.7	191.7	
Material para Identificación y Registro	233.8	210.2	294.8	149.2	149.2	
Utensilios para el Servicio de Alimentación	38.8		29.7	9.1	9.1	
Productos Met Licos y a Base de Minerales No Met Licos Adquiridos		61.2	30.6	30.6	30.6	
Productos Minerales No Metálicos		92.7	92.7			
Vidrio y Productos de Vidrio	15.0	76.6	15.0	76.6	76.6	
Material Eléctrico y Electrónico	578.0	809.0	186.2	1,200.8	1,200.8	
Artículos Metálicos para la Construcción		1.4	.3	1.1		1.1

CAPÍTULO Y OBJETO DEL GASTO	PRESUPUESTO 2016					
	PREVISTO	ASIGNACIONES Y/O AMPLIACIONES	REDUCCIONES Y/O DISMINUCIONES	TOTAL AUTORIZADO	EJERCIDO	VARIACIÓN
Materiales Complementarios	176.8	4.5	169.8	11.5	11.4	.1
Material de Señalización	32.3	96.3	51.1	77.5	77.4	.1
Árboles y Plantas de Ornato	22.4		22.4			
Materiales de Construcción	303.0	113.5	120.2	296.3	296.3	
Estructuras y Manufacturas para todo Tipo de Construcción	336.7		336.0	.7	.7	
Sustancias Químicas	246.0	24.5	77.3	193.2	193.2	
Plaguicidas, Abonos y Fertilizantes	88.4	12.7	79.3	21.8	21.8	
Medicinas y Productos Farmacéuticos	289.0	69.1	207.6	150.5	150.5	
Materiales, Accesorios y Suministros Médicos	289.0	519.9	448.9	360.0	360.0	
Materiales, Accesorios y Suministros de Laboratorio	345.1	293.4	238.8	399.7	399.7	
Combustibles, Lubricantes y Aditivos	594.8	13.9	298.2	310.5	310.5	
Vestuario y Uniformes	301.2	81.0	299.0	83.2	83.2	
Prendas de Seguridad y Protección Personal	53.3	15.0	68.3			
Artículos Deportivos	50.5	300.7	17.2	334.0	334.0	
Productos Textiles		10.4		10.4	10.4	
Blancos y Otros Productos Textiles	28.1		28.1			
Prendas de Protección		2.7		2.7	2.7	
Refacciones, Accesorios y Herramientas	578.0	414.7	523.1	469.6	469.6	
Refacciones y Accesorios Menores de Edificios	22.5		17.5	5.0	5.0	
Refacciones y Accesorios para Equipo de Cómputo	302.0	716.8	468.5	550.3	550.3	
Refacciones y Accesorios Menores de Equipo e Instrumental Médico		249.1	87.2	161.9	87.3	74.6
Refacciones y Accesorios Menores para Equipo de Transporte	53.3		31.8	21.5	21.5	
Artículos para la Extinción de Incendios	28.1	7.4	18.1	17.4	17.4	
Otros Enseres	21.4	746.3	550.7	217.0	217.0	
SERVICIOS GENERALES	**17,164.0**	**14,622.9**	**11,245.3**	**20,541.6**	**20,287.6**	**254.0**
Servicio de Energía Eléctrica	865.2	83.2	139.2	809.2	809.2	
Servicio de Telefonía Convencional	173.0	19.3	56.7	135.6	135.6	
Servicio de Telefonía Celular		20.0	20.0			
Servicios de Radiolocalización y Telecomunicación	6.2		6.2			
Servicios de Acceso a Internet	1,426.2	197.6	409.7	1,214.1	1,214.1	
Servicio Postal y Telegrafico	21.0	11.4	29.1	3.3	3.3	
Arrendamiento de Edificios y Locales		250.6	69.6	181.0	181.0	
Arrendamiento de Equipo y Bienes Informáticos		4.5		4.5	4.5	
Arrendamiento de Vehículos	197.8	54.0	119.8	132.0	132.0	
Arrendamiento de Maquinaria y Equipo	271.9	16.5	120.8	167.6	167.6	
Asesorías Asociadas a Convenios o Acuerdos	133.9	1,757.1	74.6	1,816.4	1,816.4	
Servicios Informáticos	38.0	111.3	140.0	9.3	9.3	
Capacitación	144.3	1,012.8	281.5	875.6	875.6	
Servicios de Investigación Científica y Desarrollo		1,200.1	44.2	1,155.9	901.9	254.0
Servicios de Apoyo Administrativo y Fotocopiado		19.4	.3	19.1	19.1	
Servicios de Vigilancia	2,747.8	419.9	376.4	2,791.3	2,791.3	
Servicios Bancarios y Financieros	101.0	289.3	34.5	355.8	355.8	
Seguros y Finanzas	750.9	784.1	831.7	703.3	703.3	
Fletes y Maniobras		8.2		8.2	8.2	
Reparación y Mantenimiento de Inmuebles	808.1	2,022.7	2,310.9	519.9	519.9	
Adaptación de Locales, Almacenes, Bodegas y Edificios		1,562.8	506.5	1,056.3	1,056.3	
Reparación, Mantenimiento e Instalación de Mobiliario y Equipo de C		3.5	1.5	2.0	2.0	
Reparación, Instalación y Mantenimiento de Bienes Informáticos, Micr		18.1	5.6	12.5	12.5	
Reparación y Mantenimiento para Equipo y Redes de Tele y Radio T	187.1		187.1			
Reparación, Instalación y Mantenimiento de Equipo Médico y de Lab						
Reparación y Mantenimiento de Vehículos Terrestres, Aéreos y Lacus	280.6	.5	144.4	136.7	136.7	
Reparación, Instalación y Mantenimiento de Maquinaria, Equipo Indu	224.5	225.1	351.4	98.2	98.2	
Servicios de Lavandería, Limpieza e Higiene	2,274.2	198.3	220.0	2,252.5	2,252.5	
Servicios de Fumigación	87.0	9.4	40.7	55.7	55.7	
Publicaciones Oficiales y de Información en General para Difusión	644.6	385.2	663.3	366.5	366.5	
Transportación Aérea	115.5	71.2	100.4	86.3	86.3	
Gastos de Traslado por Vía Terrestre	187.8	12.0	177.5	22.3	22.3	
Viáticos Nacionales.	228.5	1,350.8	1,354.9	224.4	224.4	
Viáticos en el Extranjero		153.7	9.4	144.3	144.3	
Otros Servicios de Traslado y Hospedaje	133.1	10.8	96.3	47.6	47.6	
Gastos de Ceremonias Oficiales y de Orden Social		4.2		4.2	4.2	
Espectáculos Cívicos y Culturales	20.6	1.3	20.6	1.3	1.3	
Congresos y Convenciones	166.5	223.8	199.6	190.7	190.7	
Exposiciones y Ferias	140.3	.9	140.3	.9	.9	
Servicios Funerarios y de Cementerios		1.0		1.0	1.0	
Otros Impuestos y Derechos	1,763.4	1,624.2	641.6	2,746.0	2,746.0	
Impuesto sobre Erogaciones por Remuneraciones al Trabajo Persona	2,690.9	389.1	1,122.5	1,957.5	1,957.5	
Cuotas y Suscripciones	84.0	32.5	88.8	27.7	27.7	
Gastos de Servicios Menores	180.3	17.5	48.1	149.7	149.7	
Inscripciones a Arbitrajes	69.8	45.0	59.6	55.2	55.2	

CAPÍTULO Y OBJETO DEL GASTO	PRESUPUESTO 2016					
	PREVISTO	ASIGNACIONES Y/O AMPLIACIONES	REDUCCIONES Y/O DISMINUCIONES	TOTAL AUTORIZADO	EJERCIDO	VARIACIÓN
TRANSFERENCIAS, ASIGNACIONES, SUBSIDIOS Y OTRAS AYUDAS	**823.6**	**2,453.6**	**595.3**	**2,681.9**	**2,681.9**	
Transferencias, Asignaciones, Subsidios y Otras Ayudas	823.6	2,453.6	595.3	2,681.9	2,681.9	
BIENES MUEBLES, INMUEBLES E INTANGIBLES		**28,551.0**	**9,181.7**	**19,369.3**	**19,186.0**	**183.3**
Muebles y Enseres		2,980.6	1,145.6	1,835.0	1,824.3	10.7
Instrumental de Música		55.0		55.0		55.0
Artículos de Biblioteca		544.6	99.0	445.6	405.6	40.0
Bienes Informáticos		6,584.5	1,934.0	4,650.5	4,650.5	
Otros Bienes Muebles		370.5	344.0	26.5		26.5
Otros Equipos Eléctricos y Electrónicos de Oficina		3,839.9	1,264.9	2,575.0	2,575.0	
Equipos y Aparatos Audiovisuales		20.0		20.0		20.0
Equipo de Foto, Cine y Grabación		691.8	206.8	485.0	485.0	
Otro Equipo Educacional y Recreativo		25.0		25.0	25.0	
Equipo Médico y de Laboratorio		5,640.6	883.5	4,757.1	4,757.1	
Maquinaria y Equipo Industrial		62.0	57.9	4.1	4.1	
Sistemas de Aire Acondicionado, Calefacción y de Refrigeración		10.1		10.1	10.1	
Equipo y Aparatos para Comunicación, Telecomunicación y Radio Transmisión		31.1		31.1		31.1
Equipos de Generación Electrica, Aparatos y Accesorios Eléctricos		50.3		50.3	50.3	
Herramientas, Máquina Herramienta y Equipo		2,268.3	68.0	2,200.3	2,200.3	
Instrumentos y Aparatos Especializados y de Precisión		1,986.3	1,202.4	783.9	783.9	
Terrenos		1,034.3		1,034.3	1,034.3	
Software		2,356.1	1,975.6	380.5	380.5	
INVERSIÓN PÚBLICA		**19,284.9**		**19,284.9**	**19,284.9**	
Obra Estatal		19,284.9		19,284.9	19,284.9	
DEUDA PÚBLICA		**22,925.9**		**22,925.9**	**22,394.1**	**531.8**
Por el Ejercicio Inmediato Anterior		19,957.0		19,957.0	19,907.4	49.6
Por Ejercicios Anteriores		2,968.9		2,968.9	2,486.7	482.2
T O T A L	**115,045.2**	**117,418.1**	**65,082.6**	**167,380.7**	**166,335.5**	**1,045.2**

INFORMACIÓN PROGRAMÁTICA

Universidad Tecnológica del Valle de Toluca
Gasto por Categoría Programática
Del 1 de Enero al 31 de Diciembre de 2016
(Miles de Pesos)

Concepto	Egresos					Subejercicio
	Aprobado	Ampliaciones/ (Reducciones)	Modificado	Devengado	Pagado	
	1	2	3=(1 + 2)	4	5	6=(3 - 4)
Programas	**115,045.2**	**29,409.6**	**144,454.8**	**34,178.5**	**109,762.9**	**110,276.3**
Subsidios: Sector Social y Privado o Entidades Federativas y Municipios	**-**	**-**	**-**	**-**	**-**	**-**
Sujetos o Reglas de Operación			-			-
Otros Subsidios			-			-
Desempeño de las Funciones	**115,045.2**	**29,409.6**	**144,454.8**	**34,178.5**	**109,762.9**	**110,276.3**
Prestación de Servicios Públicos	115,045.2	29,409.6	144,454.8	34,178.5	109,762.9	110,276.3
Provisión de Bienes Públicos			-			-
Planeación, Seguimiento y Evaluación de Políticas Públicas			-			-
Promoción y Fomento			-			-
Regulación y Supervisión			-			-
Funciones de las Fuerzas Armadas (Únicamente Gobierno Federal)			-			-
Específicos			-			-
Proyectos de Inversión			-			-
Administrativos y de Apoyo	**-**	**-**	**-**	**-**	**-**	**-**
Apoyo al Proceso Presupuestario y para Mejorar la Eficiencia Institucional			-			-
Apoyo a la Función Pública y al Mejoramiento de la Gestión			-			-
Operaciones Ajenas			-			-
Compromisos	**-**	**-**	**-**	**-**	**-**	**-**
Obligaciones de Cumplimiento de Resolución Jurisdiccional			-			-
Desastres Naturales			-			-
Obligaciones	**-**	**-**	**-**	**-**	**-**	**-**
Pensiones y Jubilaciones			-			-
Aportaciones a la Seguridad Social			-			-
Aportaciones a Fondos de Estabilización			-			-
Aportaciones a Fondos de Inversión y Reestructura de Pensiones			-			-
Programa de Gasto Federalizado (Gobierno Federal)	**-**	**-**	**-**	**-**	**-**	**-**
Gasto Federalizado			-			-
Participaciones a Entidades Federativas y Municipios			**-**			**-**
Costo Financiero, Deuda o Apoyos a Deudores y Ahorradores de la Banca			**-**			**-**
Adeudos de Ejercicios Fiscales Anteriores		**22,925.9**	**22,925.9**	**-**	**22,394.1**	**22,925.9**
Total del Gasto	**115,045.2**	**52,335.5**	**167,380.7**	**34,178.5**	**132,157.0**	**133,202.2**

El Plan de Desarrollo del Estado de México 2011-2017, es un documento que proyecta una visión integral del Estado de México, reconoce la diversidad política, así como el perfil y la vocación económica y social de cada región y municipio, con la finalidad de establecer estrategias de acción que nos permitirán aprovechar las áreas de oportunidad y fomentar el crecimiento de las zonas rurales, urbanas y metropolitanas de la Entidad.

Gobierno de Resultados

El Gobierno Estatal está orientado a la obtención de resultados; es decir, a que las políticas públicas tengan un impacto positivo en la realidad de la Entidad, para lo cual es necesario que las mismas sean consecuencia de un proceso integral de planeación, de una ejecución eficiente de las políticas públicas y de la evaluación continua de las acciones de gobierno.

Gobierno Solidario

El Gobierno Estatal se ha planteado como visión ofrecer un elevado nivel de vida y una mayor igualdad de oportunidades, asumiendo su papel como Gobierno Solidario. Para ello, se han establecido objetivos apegados a la realidad de la Entidad, que delinearán la política social durante los próximos años y tendrán un impacto directo en el mejoramiento de las condiciones de desarrollo humano y social de los mexiquenses: Ser reconocido como el Gobierno de la Educación; Combatir la Pobreza; Mejorar la Calidad de Vida de los Mexiquenses mediante la Transformación Positiva de su Entorno y Alcanzar una Sociedad más igualitaria a través de la atención a grupos en situación de vulnerabilidad.

Financiamiento para el Desarrollo

El Gobierno Estatal requiere de recursos financieros para fomentar el desarrollo. Debido a las metas y objetivos que se han establecido, cada peso que se presupueste debe asignarse y gastarse de manera eficiente. Los recursos deben dirigirse a proyectos que causen el mayor impacto en el bienestar de los mexiquenses

Universidad Tecnológica del Valle de Toluca
EGRESOS POR PILAR Y/O EJE TRANSVERSAL
(Miles de Pesos)

	PRESUPUESTO 2016					VARIACIÓN	
PILAR Y/O EJE TRANSVERSAL	PREVISTO	ASIGNACIONES Y/O AMPLIACIONES	REDUCCIONES Y/O DISMINUCIONES	TOTAL AUTORIZADO	EJERCIDO	IMPORTE	%
Gobierno de Resultados		711.7		711.7	711.7		
Gobierno Solidario	115,045.2	93,780.5	65,082.6	143,743.1	143,229.7	513.4	.4
Financiamiento para el Desarrollo		22,925.9		22,925.9	22,394.1	531.8	2.3
T O T A L	115,045.2	117,418.1	65,082.6	167,380.7	166,335.5	1,045.2	.6

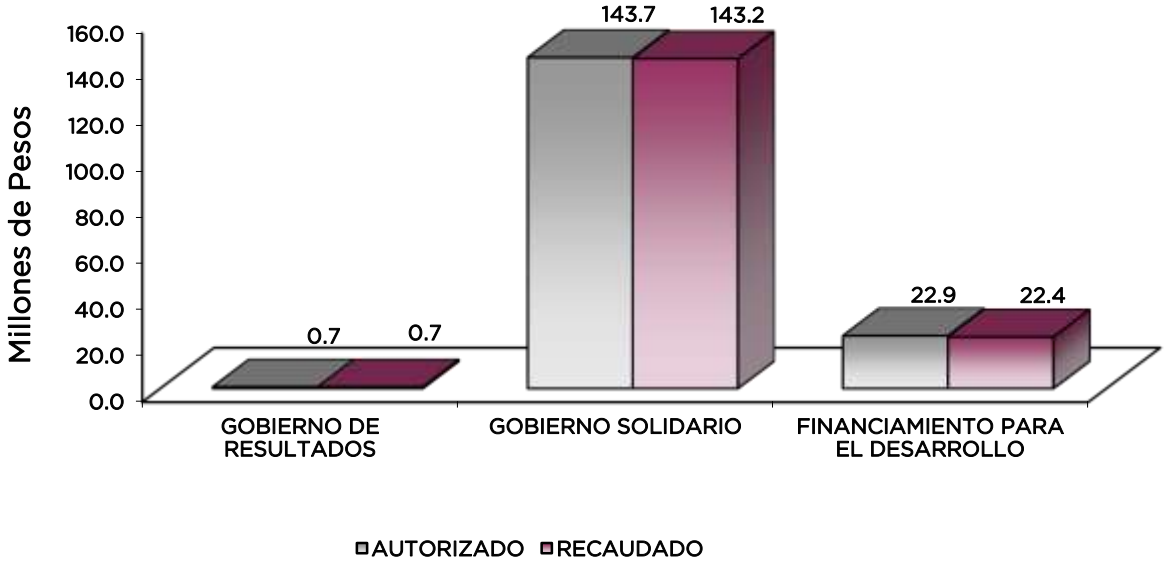

FINALIDAD

GOBIERNO

DESARROLLO SOCIAL

En esta finalidad se avanzará en la provisión de servicios a la población en materia de Protección Social, Educación, Salud, Vivienda y Servicios a la Comunidad, con lo que se apoyará fundamentalmente la consecución de las Metas Nacionales México Incluyente y México con Educación de Calidad.

El programa que desarrolló la Universidad Tecnológica del Valle de Toluca, buscó cumplir con los siguientes objetivos:

- Ampliar la cobertura de los servicios educativos, especialmente en los niveles medio superior y superior, bajo criterios de flexibilidad y pertinencia.
- Fortalecer la vinculación entre la educación media superior en sus diversas modalidades, con las necesidades sociales y del aparato productivo de la Entidad.

Universidad Tecnológica del Valle de Toluca
EGRESOS POR PROGRAMA
(Miles de Pesos)

PROGRAMA	PRESUPUESTO 2016 PREVISTO	ASIGNACIONES Y/O AMPLIACIONES	REDUCCIONES Y/O DISMINUCIONES	TOTAL AUTORIZADO	EJERCIDO	VARIACIÓN IMPORTE	%
Desarrollo de la Función Pública y Ética en el Servicio Público		711.7		711.7	711.7		
Educación Superior	110,317.8	90,386.8	62,807.3	137,897.3	137,383.9	513.4	.4
Gestión de las Políticas Educativas	231.7	1,016.4	240.6	1,007.5	1,007.5		
Modernización de la Educación	4,495.7	2,377.3	2,034.7	4,838.3	4,838.3		
Previsiones para el Pago de Adeudo de Ejercicios Fiscales Anteriores		22,925.9		22,925.9	22,394.1	531.8	2.3
TOTAL	115,045.2	117,418.1	65,082.6	167,380.7	166,335.5	1,045.2	.6

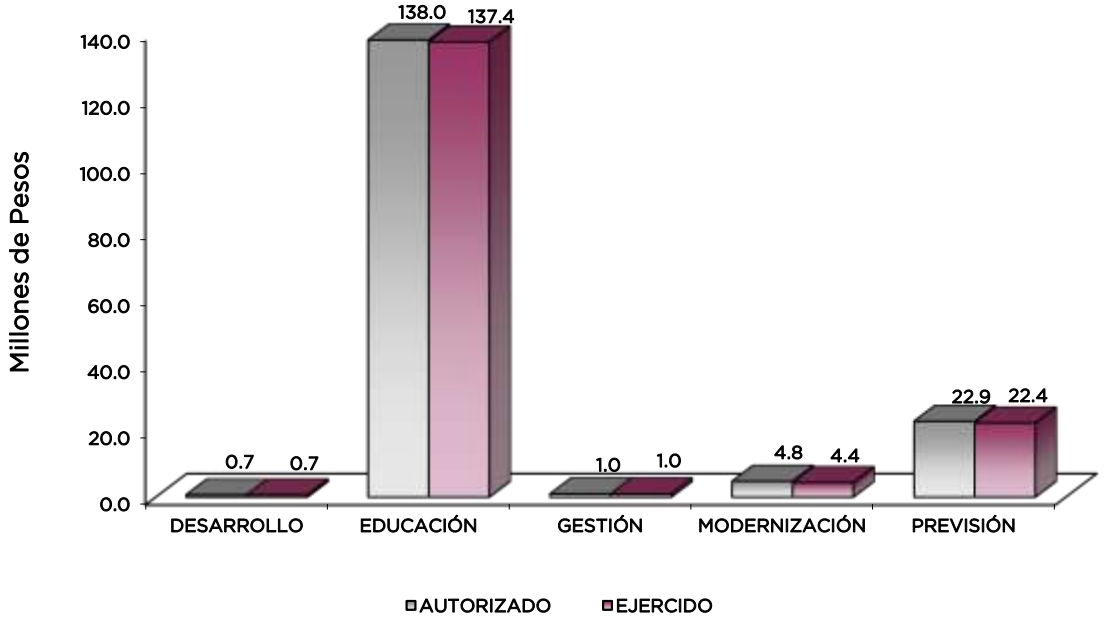

AVANCE OPERATIVO-PROGRAMÁTICO Y PRESUPUESTAL

Con base en el objetivo y atribuciones de la Universidad Tecnológica del Valle de Toluca, establecidas en el Decreto de Creación de fecha 3 de septiembre de 2001, se desarrollaron acciones tendientes a mejorar en los aspectos: Académicos y Planeación, mediante capacitación de personal docente y administrativo; Vinculación, a través de la celebración de convenios y de colaboración con los sectores público, privado y social; Difusión y Extensión, promoviendo acciones a favor de la equidad de género y dando a conocer el Modelo Educativo de la Universidad en Instituciones de Educación Media Superior; Legislación Universitaria, mediante la elaboración y publicación del Reglamento Interno de la Universidad; Administración y Finanzas, por medio de la actualización de equipo de cómputo para las áreas.

GOBIERNO DE RESULTADOS

GOBIERNO

COORDINACIÓN DE LAS POLÍTICAS DE GOBIERNO

01 03 04 01 DESARROLLO DE LA FUNCIÓN PÚBLICA Y ÉTICA EN EL SERVICIO PÚBLICO

01 03 04 01 01 01 FISCALIZACIÓN, CONTROL Y EVALUACIÓN INTERNA DE LA GESTIÓN PÚBLICA

Realizar Auditorías con el Propósito de Verificar el Cumplimiento del Marco Normativo que Regula el Funcionamiento de las Dependencias y Organismos Auxiliares del Ejecutivo Estatal y los Ayuntamientos. Se realizaron 6 auditorías de tipo financiero, de las cuales la primera corresponde a “Ingresos Propios”, la segunda al “Capital Fijo”, la tercera a “Servicios Personales”, la cuarta a “Adquisiciones”, la quinta al “Capítulo 5000 Bienes Muebles, Inmuebles e Intangibles” en lo que se refiere al resguardo de los bienes así como al registro y control de los mismos y por último al “Capítulo 3000 Servicios Generales”. Por lo que la meta se cumplió al 100 por ciento de lo programado.

Realizar Evaluaciones para Determinar el Grado de Eficacia y Eficiencia en los Procesos, así como en el Desempeño Institucional de las Dependencias y Organismos Auxiliares del Ejecutivo Estatal. En cuanto a la evaluación al desempeño institucional, se evaluó al Desempeño Institucional en el Servicio Prestado en el Departamento de Educación Continua; así como al Desempeño Institucional en el Servicio Prestado en el Departamento de Control Escolar, arrojando resultados favorables, logrando cumplir la meta esperada. Por lo que la meta se cumplió al 100 por ciento de lo programado.

Realizar Inspecciones a Rubros Específicos en las Dependencias, Organismos Auxiliares del Ejecutivo Estatal y en su caso Ayuntamientos, con el Propósito de Constatar el Cumplimiento del Marco Normativo que lo Regula. Para contribuir al óptimo desarrollo de las funciones administrativas, se participó en los Comités de la Institución y se verificaron los estados financieros, así como a la página de transparencia y el comité de mejora regulatoria. Por lo que esta meta se cumplió al 100 por ciento de lo programado.

Participar en Testificaciones con el Propósito de Asegurarse que los Actos Administrativos se Realicen Conforme a la Normatividad Vigente. El objetivo principal de la meta es observar que los procedimientos se realicen conforme a las normas establecidas, de esta manera se realizó el acto de entrega-recepción de diferentes Unidades Administrativas como son: Subdirección de Finanzas y Contabilidad, Secretaría Académica, Planeación Académica y Rectoría, dando cumplimiento a la meta establecida en el ejercicio al 100 por ciento de lo programado.

Participación del Órgano Interno de Control en Reuniones que por Mandato Legal o Disposición Administrativa así lo Requiera. Con el compromiso de participar en las reuniones del Órgano Interno de Control, se asistió a 10 reuniones de Comité de Adquisiciones y Servicios, 2 reuniones de Comité de Control y Evaluación y 1 reunión de Comité de Mejora Regulatoria, superando la meta en un 30 por ciento de lo programado.

GOBIERNO SOLIDARIO

DESARROLLO SOCIAL

EDUCACIÓN

02 05 03 01 EDUCACIÓN SUPERIOR

02 05 03 01 01 01 EDUCACIÓN SUPERIOR TECNOLÓGICA

Atender a la Matrícula de Educación Superior Tecnológica. Con el propósito de satisfacer la demanda de Educación Superior en la zona de influencia, el ciclo escolar 2016-2017 inició con una matrícula de 4 mil 770 alumnos en 18 programas educativos, conformados por 10 carreras de Técnico Superior Universitario, 8 de Ingenierías y 2 de Licenciatura. Para esta meta se programó atender a 3 mil 913 alumnos. De igual forma se recibió a una alumna del País de Colombia quien cursará en el Programa Educativo Técnico Superior Universitario en Paramédico en Competencias Profesionales en nuestra Institución. Por lo que esta meta se cumplió al 121.9 por ciento de lo programado.

Atender a los Alumnos de Nuevo Ingreso de Educación Superior Tecnológica. Con la finalidad de ofrecer una educación ligada a los nuevos modelos educativos que demanda el entorno de la región basado en competencias, se logró una captación de 1 mil 864 alumnos de nivel Medio Superior, obteniendo así un 109.2 por ciento sobre la meta establecida.

La Universidad Tecnológica del Valle de Toluca colaboró con el 8.2 por ciento de absorción de los alumnos que egresan de planteles de Educación Media Superior de la zona de influencia, derivado de la aplicación del Programa Emergente de Matrícula en Educación Superior que permite la incorporación de alumnos que no pudieron ocupar algún lugar en otra Institución Educativa del Estado de México y en la zona metropolitana. Cabe mencionar que los alumnos inscritos provienen de 43 municipios del Estado de México, Ciudad de México y 3 Estados de la República.

Ofertar Nuevos Programas Educativos en Educación Superior Tecnológica. Con el propósito de elevar y satisfacer las necesidades del sector social y productivo fue autorizado el programa Educativo de Técnico Superior Universitario en Desarrollo de Negocios Área Ventas, cumpliendo la meta establecida en el ejercicio con un 100 por ciento de lo programado.

Acreditar Nuevos Programas Educativos de Calidad. Siendo la prioridad en la agenda Universitaria la acreditación y reconocimiento de los Programas Educativos, se efectuó el proceso de análisis correspondiente, por parte del Consejo para la Acreditación de la Educación Superior, A.C. (COPAES), el cual reacredita por cinco años el Programa Académico de Ingeniería en Negocios y Gestión Empresarial, cumpliendo la meta programada al 100 por ciento.

Certificar Nuevos Procesos. La Universidad busca mantenerse a la vanguardia por medio de la mejora continua y la certificación de procesos para dar certeza de la calidad tanto de sus prácticas administrativas y académicas, ahora en el plano ambiental. Derivado de ello se

realizaron auditorías internas al Sistema de Gestión Integral de la Universidad, logrando resultados positivos, cumpliendo en un 100 por ciento la meta programada.

Lograr que los Alumnos Concluyan sus Estudios en el Periodo Establecido. Con el interés de consolidar la formación integral del estudiante mediante la práctica de los conocimientos y habilidades adquiridos en las aulas y mejorar sus capacidades para facilitar su incorporación al campo laboral, el alumno realiza la estadía profesional en empresas del sector productivo de bienes y servicios en el sector social; 1 mil 752 alumnos concluyeron sus proyectos de estadía, en 355 empresas y organismos de la región (Anexo 3), logrando como resultado una eficiencia terminal del 56.7 por ciento de la modalidad de Técnico Superior Universitario y 79.3 por ciento de Ingeniería respectivamente.

Coadyuvar que los Egresados Obtengan su Título Profesional de Educación Superior. La generación de Técnico Superior Universitario y la generación de Ingeniería consiguieron un porcentaje global de índice de titulación del 105.6 por ciento de los 1 mil 752 alumnos que concluyeron con su estadía, mismos que cumplieron con todos y cada uno de los requisitos para su titulación.

Capacitar al Personal Docente. Para promover el desarrollo del personal docente, con el fin de brindar un servicio educativo de calidad, se capacitaron a 96 docentes, de esta manera se contribuye con el propósito de mejorar el nivel académico de la planta docente y elevar el aprovechamiento y la calidad de la educación que se transmite en la Institución. Por lo que esta meta se cumplió al 100 por ciento de lo programado.

Evaluar al Personal Docente con la Finalidad de Encontrar Áreas de Oportunidad para Mejorar su Desempeño. Con el compromiso de proporcionar un servicio educativo de calidad y contar con docentes que estén al nivel de la demanda de los programas educativos, se evaluó a 96 docentes, obteniendo el 100 por ciento de lo programado.

Capacitar al Personal Directivo y Administrativo. Con el propósito de fortalecer las competencias, destrezas y habilidades del personal directivo y administrativo, con el objetivo de brindar un servicio administrativo de calidad, se capacitó a 105 personas, lo que permitió cumplir el 100 por ciento de la meta programada.

Desarrollar Proyectos de Investigación. Se cuanta con 8 líneas de investigación en 5 programas educativos los cuales son: Contaminación y Gestión Ambiental", Apoyo a la Mejora Comercial de la Región, Consultoría y Asesoría en Sistemas Productivos, Sistema de Información de Capital Humano, Ciencias Básicas y de Especialidad en el contexto de la aplicación de los servicios tecnológicos, Sistemas de Mantenimiento, Desarrollo de Sistemas Mecatrónicos para apoyo a los Sectores Productivo y Servicio de Cárnicos, siendo estos los que fortalecen la Consolidación de los Cuerpos Académicos, esta meta se cumplió en 114.3 por ciento de lo programado.

Realizar Acciones Culturales y Deportivas. Para contribuir a la formación integral de los estudiantes, y fomentar actividades que promuevan la sana convivencia y enriquezcan la formación integral, así como detectar nuevos talentos deportivos y culturales universitarios, se realizaron 29 acciones culturales y deportivas con la participación de toda la comunidad universitaria, obteniendo el 100 por ciento de la meta programada.

Realizar Proyectos Emprendedores en Educación Superior Tecnológica. A través de la Incubadora de Empresas de la Universidad, se apoyaron a 12 proyectos, la meta se quedó por debajo de la meta establecida para el ejercicio, debido a que se tienen varios proyectos en etapa de creación de la idea y no se tiene consolidado el proyecto para pasar a capital semilla, sin embargo se continua fortaleciendo las actividades encaminadas a la creación de proyectos de emprendedor por ello se efectuó el primer concurso de emprendedores para generar inquietudes

entre la comunidad universitaria para la creación de proyectos emprendedores, como resultado de este concurso se obtuvo el primer lugar a nivel nacional. Por lo que esta meta se cumplió al 60 por ciento de programado.

Contactar Alumnos Egresados de Educación Superior Tecnológica para Identificar las Características de su Ubicación en el Campo Laboral, así como la Pertinencia de su Formación Académica. Se realizó un estudio a 1 mil 256 alumnos egresados, de los cuales 777 corresponden a egresados de los programas de TSU y 479 a egresados de los programas de Ingeniería y/o Licenciatura, esta meta se superó en un 14.2 por ciento de lo programado.

02 05 06 01 GESTIÓN DE LAS POLÍTICAS EDUCATIVAS

02 05 06 01 02 04 VINCULACIÓN CON EL SECTOR PRODUCTIVO

Firmar Nuevos Convenios con los Sectores Público, Privado y Social. Con el objetivo de especializar a los estudiantes de la Universidad con base en necesidades específicas de la industria y la sociedad, así como fortalecer el proceso educativo, la Universidad trabaja en contacto directo con los sectores público, privado y social, a través de la implementación de proyectos coordinados, siendo un medio para fomentar los servicios de la Universidad en un esquema de beneficio mutuo. Se firmaron 31 convenios de colaboración con empresas e instituciones de la región y del país. De acuerdo a lo programado, se alcanzó al 110.7 por ciento de lo programado.

Integrar Alumnos al Programa de Educación Dual. Con el propósito del esquema de formación Dual Institución–Empresa, que permite a los alumnos asistir a clases tres días a la semana, y dos días de tiempo completo en la empresa. Se logró integrar a 124 alumnos en este tipo de sistema, logrando así cubrir el 115.9 por ciento de lo programado.

02 05 06 02 MODERNIZACIÓN DE LA EDUCACIÓN

02 05 06 02 01 01 FORTALECIMIENTO DE LA CALIDAD EDUCATIVA

Impartir el Idioma Inglés a los Alumnos en Educación Superior. Uno de los ejes rectores es consolidar a la Universidad como una Institución Pública de Calidad en Educación Superior, por lo tanto se busca que los alumnos estén preparados en todos los ámbitos académicos. De esta forma se pretende que la totalidad de la matrícula escolar tenga acceso a la enseñanza de una lengua extranjera, es por eso que se logró impartir clases de inglés a los 4 mil 770 alumnos de la Universidad, obteniendo un eficacia de 121.9 por ciento de lo programado.

02 05 06 02 01 04 TECNOLOGÍA APLICADA A LA EDUCACIÓN

Utilizar el Equipo de Cómputo en el Proceso de Enseñanza-Aprendizaje de Escuelas Superiores. Con la finalidad de cubrir la totalidad de las áreas y de actualizar el equipo de cómputo para optimizar el servicio, se cuenta con 480 equipos de cómputo. Por lo que la meta se cumplió al 100 por ciento de lo programado.

02 05 06 02 01 05 CONVIVENCIA ESCOLAR SIN VIOLENCIA

Realizar Acciones de Equidad de Género en Educación Superior. Para promover el respeto a los derechos humanos y la igualdad de género entre la comunidad universitaria se llevaron a cabo 15

actividades a favor de la equidad de género, de este modo se cumple con lo programado, logrando el 100 por ciento de lo programado.

Realizar Acciones para la Prevención de la Violencia Escolar en Educación Superior. Con la finalidad de prevenir la violencia escolar y fomentar la convivencia sana entre los estudiantes de los diferentes programas de estudio que se imparten en la Universidad, se efectuaron 19 acciones en contra de la violencia escolar. Por lo que esta meta se cumplió al 100 por ciento de lo programado.

Universidad Tecnológica del Valle de Toluca
AVANCE OPERATIVO - PROGRAMÁTICO Y PRESUPUESTAL
ENERO - DICIEMBRE DE 2016

							M E T A S				P R E S U P U E S T O 2 0 1 6 (Miles de Pesos)		
FIN	FUN	SF	PP	SP	Pr	DESCRIPCIÓN	UNIDAD DE MEDIDA	PROGRA-MADO	ALCAN-ZADO	AVAN-%	AUTORIZADO	EJERCIDO	%
						GOBIERNO DE RESULTADOS							
						GOBIERNO							
						COORDINACIÓN DE LAS POLÍTICAS DE GOBIERNO							
01	03	04	01			**DESARROLLO DE LA FUNCIÓN PÚBLICA Y ÉTICA EN EL SERVICIO PÚBLICO**					711.7	711.7	100.0
01	03	04	01	01	01	**FISCALIZACIÓN, CONTROL Y EVALUACIÓN INTERNA DE LA GESTIÓN PÚBLICA**					711.7	711.7	100.0
						Realizar Auditorías con el Propósito de Verificar el Cumplimiento del Marco Normativo que Regula el Funcionamiento de las Dependencias y Organismos Auxiliares del Ejecutivo Estatal y los Ayuntamientos	Auditoría	6	6	100.0			
						Realizar Evaluaciones para Determinar el Grado de Eficacia y Eficiencia en los Procesos, así como en el Desempeño Institucional de las Dependencias y Organismos Auxiliares del Ejecutivo Estatal	Evaluación	2	2	100.0			
						Realizar Inspecciones a Rubros Específicos en las Dependencias, Organismos Auxiliares del Ejecutivo Estatal y en su caso Ayuntamientos, con el Propósito de Constatar el Cumplimiento del Marco Normativo que lo Regula	Inspección	40	40	100.0			
						Participar en Testificaciones con el Propósito de Asegurarse que los Actos Administrativos se Realicen Conforme a la Normatividad Vigente	Testificación	4	4	100.0			
						Participación del Órgano Interno de Control en Reuniones que por Mandato Legal o Disposición Administrativa así lo Requiera	Sesión	10	13	130.0			
						GOBIERNO SOLIDARIO							
						DESARROLLO SOCIAL							
						EDUCACIÓN							
02	05	03	01			**EDUCACIÓN SUPERIOR**					137,897.3	137,383.9	99.6
02	05	03	01	01	01	**EDUCACIÓN SUPERIOR TECNOLÓGICA**					137,897.3	137,383.9	99.6
						Atender a la Matrícula de Educación Superior Tecnológica	Alumno	3,913	4,770	121.9			
						Atender a los Alumnos de Nuevo Ingreso de Educación Superior Tecnológica	Alumno	1,707	1,864	109.2			
						Ofertar Nuevos Programas Educativos en Educación Superior Tecnológica	Programa	1	1	100.0			
						Acreditar Programas Educativos de Calidad	Programa	1	1	100.0			
						Certificar Procesos	Certificado	2	2	100.0			

FIN	FUN	SF	PP	SP	Pr	DESCRIPCIÓN	M E T A S UNIDAD DE MEDIDA	PROGRA-MADO	ALCAN-ZADO	AVAN-%	PRESUPUESTO 2016 (Miles de Pesos) AUTORIZADO	EJERCIDO	%
						Lograr que los Alumnos Concluyan sus Estudios en el Periodo Establecido	Alumno	1,659	1,752	105.6			
						Coadyuvar que los Egresados Obtengan su Título Profesional de Educación Superior	Alumno	1,659	1,752	105.6			
						Capacitar al Personal Docente	Docente	96	96	100.0			
						Evaluar al Personal Docente con la Finalidad de Encontrar Áreas de Oportunidad para Mejorar su Desempeño	Docente	96	96	100.0			
						Capacitar al Personal Directivo y Administrativo	Persona	105	105	100.0			
						Desarrollar Proyectos de Investigación	Proyecto	7	8	114.3			
						Realizar Acciones Culturales y Deportivas	Acción	29	29	100.0			
						Realizar Proyectos Emprendedores en Educación Superior Tecnológica	Proyecto	20	12	60.0			
						Contactar Alumnos Egresados de Educación Superior Tecnológica para Identificar las Características de su Ubicación en el Campo Laboral, así como la Pertinencia de su Formación Académica	Alumno	1,100	1,256	114.2			
02	05	06	01			**GESTIÓN DE LAS POLÍTICAS EDUCATIVAS**					**1,007.5**	**1,007.5**	**100.0**
02	05	06	01	02	04	**VINCULACIÓN CON EL SECTOR PRODUCTIVO**					**1,007.5**	**1,007.5**	**100.0**
						Firmar Nuevos Convenios con los Sectores Público, Privado y Social	Convenio	28	31	110.7			
						Integrar Alumnos al Programa de Educación Dual	Alumno	107	124	115.9			
02	05	06	02			**MODERNIZACIÓN DE LA EDUCACIÓN**					**4,838.3**	**4,838.3**	**100.0**
02	05	06	02	01	01	**FORTALECIMIENTO DE LA CALIDAD EDUCATIVA**					**3,809.1**	**3,809.1**	**100.0**
						Impartir el Idioma Inglés a los Alumnos en Educación Superior	Alumno	3,913	4,770	121.9			
02	05	06	02	01	04	**TECNOLOGÍA APLICADA A LA EDUCACIÓN**					**550.7**	**550.7**	**100.0**
						Utilizar el Equipo de Cómputo en el Proceso de Enseñanza-Aprendizaje de Escuelas Superiores	Equipo de Cómputo	480	480	100.0			
02	05	06	02	01	05	**CONVIVENCIA ESCOLAR SIN VIOLENCIA**					**478.5**	**478.5**	**100.0**
						Realizar Acciones de Equidad de Género en Educación Superior.	Acción	15	15	100.0			
						Realizar Acciones para la Prevención de la Violencia Escolar en Educación Superior.	Acción	19	19	100.0			
						FINANCIAMIENTO PARA EL DESARROLLO							
						OTROS NO CLASIFICADOS EN FUNCIONES ANTERIORES							
04	04	01	01			**PREVISIONES PARA EL PAGO DE ADEUDO DE EJERCICIOS FISCALES ANTERIORES**					**22,925.9**	**22,394.1**	**97.7**
04	04	01	01	01	01	**PASIVOS DERIVADOS DE EROGACIONES DEVENGADAS Y PENDIENTES DE EJERCICIOS ANTERIORES**					**22,925.9**	**22,394.1**	**97.7**
						Registrar el Pago de Adeudo de Ejercicios Fiscales Anteriores	Documento	1	1	100.0			
						T O T A L					**167,380.7**	**166,335.5**	**895.0**

ANEXOS ESTABLECIDOS EN DIFERENTES ORDENAMIENTOS

Relación de Bienes Inmuebles que Componen al Patrimonio
Cuenta Pública 2016
(Miles de Pesos)

Ente Público: Universidad Tecnológica del Valle de Toluca

Código	Descripción de Bienes Inmuebles	* Valor en Libros
	Terrenos	18,817.2
	Edificios no Habitacionales	152,268.9
	Construcciones en Proceso	19,284.9
	T O T A L	190,371.0

Relación de Bienes Muebles que Componen al Patrimonio
Cuenta Pública 2016
(Miles de Pesos)

Ente Público: Universidad Tecnológica del Valle de Toluca

Código	Descripción de Bienes Muebles	Valor en Libros
	Mobiliario y Equipo de Administración	48,053.5
	Vehículos y Equipo de Transporte	5,518.8
	Maquinaria, Otros Equipos y Herramientas	85,785.5
	T O T A L	139,357.8

Universidad Tecnológica del Valle de Toluca
Cuenta Pública 2016

Relación de Cuentas Bancarias Productivas Específicas

Fondo, Programa o Convenio	Datos de la Cuenta Bancaria	
	Institución Bancaria	Número de Cuentas
PROMEP 2011	BANORTE	613
SUBSIDIO FEDERAL GASTO OPERATIVO	SANTANDER	476
SUBSIDIO ESTATAL GASTO OPERATIVO	SANTANDER	522
INGRESOS PROPIOS	SANTANDER	400
SUBSIDIO FEDERAL NÓMINA	SANTANDER	422
SUBSIDIO ESTATAL NÓMINA	SANTANDER	453
DISPONIBILIDADES	SANTANDER	894
PROFOCIE 2016	SANTANDER	916

FORMATOS PARA EL CUMPLIMIENTO DE LA LEY DE DISCIPLINA FINANCIERA DE LAS ENTIDADES FEDERATIVAS Y LOS MUNICIPIOS

Universidad Tecnológica del Valle de Toluca
Estado de Situación Financiera Detallado - LDF
Al 31 de Diciembre de 2015 y al 31 de Diciembre de 2016
(CIFRAS EN MILES DE PESOS)

Concepto	2016	2015	Concepto	2016	2015
ACTIVO			**PASIVO**		
Activo Circulante			**Pasivo Circulante**		
a. Efectivo y Equivalentes (a=a1+a2+a3+a4+a5+a6+a7)	2,970.5	4,345.0	a. Cuentas por Pagar a Corto Plazo (a=a1+a2+a3+a4+a5+a6+a7+a8+a9)	36,043.9	22,925.9
a1) Efectivo			a1) Servicios Personales por Pagar a Corto Plazo		
a2) Bancos/Tesorería	2,970.5	4,345.0	a2) Proveedores por Pagar a Corto Plazo	14,918.5	12,952.1
a3) Bancos/Dependencias y Otros			a3) Contratistas por Obras Públicas por Pagar a Corto Plazo	19,668.3	8,616.2
a4) Inversiones Temporales (Hasta 3 meses)			a4) Participaciones y Aportaciones por Pagar a Corto Plazo		
a5) Fondos con Afectación Específica			a5) Transferencias Otorgadas por Pagar a Corto Plazo		
a6) Depósitos de Fondos de Terceros en Garantía y/o Administración			a6) Intereses, Comisiones y Otros Gastos de la Deuda Pública por Pagar a Corto Plazo		
a7) Otros Efectivos y Equivalentes			a7) Retenciones y Contribuciones por Pagar a Corto Plazo	1,414.0	1,311.1
b. Derechos a Recibir Efectivo o Equivalentes (b=b1+b2+b3+b4+b5+b6+b7)	33,747.5	30,651.2	a8) Devoluciones de la Ley de Ingresos por Pagar a Corto Plazo		
b1) Inversiones Financieras de Corto Plazo	33,458.4	27,860.8	a9) Otras Cuentas por Pagar a Corto Plazo	43.1	46.5
b2) Cuentas por Cobrar a Corto Plazo		2,785.1	b. Documentos por Pagar a Corto Plazo (b=b1+b2+b3)	0.0	0.0
b3) Deudores Diversos por Cobrar a Corto Plazo	289.1	5.3	b1) Documentos Comerciales por Pagar a Corto Plazo		
b4) Ingresos por Recuperar a Corto Plazo			b2) Documentos con Contratistas por Obras Públicas por Pagar a Corto Plazo		
b5) Deudores por Anticipos de la Tesorería a Corto Plazo			b3) Otros Documentos por Pagar a Corto Plazo		
b6) Préstamos Otorgados a Corto Plazo			c. Porción a Corto Plazo de la Deuda Pública a Largo Plazo (c=c1+c2)	0.0	0.0
b7) Otros Derechos a Recibir Efectivo o Equivalentes a Corto Plazo			c1) Porción a Corto Plazo de la Deuda Pública		
c. Derechos a Recibir Bienes o Servicios (c=c1+c2+c3+c4+c5)	0.0	0.0	c2) Porción a Corto Plazo de Arrendamiento Financiero		
c1) Anticipo a Proveedores por Adquisición de Bienes y Prestación de Servicios a Corto Plazo			d. Títulos y Valores a Corto Plazo		
c2) Anticipo a Proveedores por Adquisición de Bienes Inmuebles y Muebles a Corto Plazo			e. Pasivos Diferidos a Corto Plazo (e=e1+e2+e3)	0.0	0.0
c3) Anticipo a Proveedores por Adquisición de Bienes Intangibles a Corto Plazo			e1) Ingresos Cobrados por Adelantado a Corto Plazo		
c4) Anticipo a Contratistas por Obras Públicas a Corto Plazo			e2) Intereses Cobrados por Adelantado a Corto Plazo		
c5) Otros Derechos a Recibir Bienes o Servicios a Corto Plazo			e3) Otros Pasivos Diferidos a Corto Plazo		
d. Inventarios (d=d1+d2+d3+d4+d5)	10,030.4	10,111.6	f. Fondos y Bienes de Terceros en Garantía y/o Administración a Corto Plazo (f=f1+f2+f3+f4+f5+f6)	0.0	0.0
d1) Inventario de Mercancías para Venta			f1) Fondos en Garantía a Corto Plazo		
d2) Inventario de Mercancías Terminadas			f2) Fondos en Administración a Corto Plazo		
d3) Inventario de Mercancías en Proceso de Elaboración			f3) Fondos Contingentes a Corto Plazo		
d4) Inventario de Materias Primas, Materiales y Suministros para Producción			f4) Fondos de Fideicomisos, Mandatos y Contratos Análogos a Corto Plazo		
d5) Bienes en Tránsito	10,030.4	10,111.6	f5) Otros Fondos de Terceros en Garantía y/o Administración a Corto Plazo		
e. Almacenes			f6) Valores y Bienes en Garantía a Corto Plazo		
f. Estimación por Pérdida o Deterioro de Activos Circulantes (f=f1+f2)	0.0	0.0	g. Provisiones a Corto Plazo (g=g1+g2+g3)	0.0	0.0
f1) Estimaciones para Cuentas Incobrables por Derechos a Recibir Efectivo o Equivalentes			g1) Provisión para Demandas y Juicios a Corto Plazo		
f2) Estimación por Deterioro de Inventarios			g2) Provisión para Contingencias a Corto Plazo		
g. Otros Activos Circulantes (g=g1+g2+g3+g4)	0.0	0.0	g3) Otras Provisiones a Corto Plazo		
g1) Valores en Garantía			h. Otros Pasivos a Corto Plazo (h=h1+h2+h3)	0.0	0.0
g2) Bienes en Garantía (excluye depósitos de fondos)			h1) Ingresos por Clasificar		
g3) Bienes Derivados de Embargos, Decomisos, Aseguramientos y Dación en Pago			h2) Recaudación por Participar		
g4) Adquisición con Fondos de Terceros			h3) Otros Pasivos Circulantes		
IA. Total de Activos Circulantes (IA = a + b + c + d + e + f + g)	46,748.4	45,107.8	**IIA. Total de Pasivos Circulantes (IIA = a + b + c + d + e + f + g + h)**	36,043.9	22,925.9
Activo No Circulante			**Pasivo No Circulante**		
a. Inversiones Financieras a Largo Plazo		4,645.0	a. Cuentas por Pagar a Largo Plazo		
b. Derechos a Recibir Efectivo o Equivalentes a Largo Plazo			b. Documentos por Pagar a Largo Plazo		
c. Bienes Inmuebles, Infraestructura y Construcciones en Proceso	190,371.0	170,599.0	c. Deuda Pública a Largo Plazo		
d. Bienes Muebles	139,357.8	123,228.8	d. Pasivos Diferidos a Largo Plazo		
e. Activos Intangibles			e. Fondos y Bienes de Terceros en Garantía y/o en Administración a Largo Plazo		
f. Depreciación, Deterioro y Amortización Acumulada de Bienes	-106,599.9	-94,343.3	f. Provisiones a Largo Plazo		
g. Activos Diferidos					
h. Estimación por Pérdida o Deterioro de Activos no Circulantes			**IIB. Total de Pasivos No Circulantes (IIB = a + b + c + d + e + f)**	0.0	0.0
i. Otros Activos no Circulantes					
IB. Total de Activos No Circulantes (IB = a + b + c + d + e + f + g + h + i)	223,128.9	204,129.5	**II. Total del Pasivo (II = IIA + IIB)**	36,043.9	22,925.9
			HACIENDA PÚBLICA/PATRIMONIO		
I. Total del Activo (I = IA + IB)	269,877.3	249,237.3			
			IIIA. Hacienda Pública/Patrimonio Contribuido (IIIA = a + b + c)	72,294.1	72,294.1
			a. Aportaciones	72,294.1	72,294.1
			b. Donaciones de Capital		
			c. Actualización de la Hacienda Pública/Patrimonio		
			IIIB. Hacienda Pública/Patrimonio Generado (IIIB = a + b + c + d + e)	161,539.3	154,017.3
			a. Resultados del Ejercicio (Ahorro/ Desahorro)	7,566.5	14,698.9
			b. Resultados de Ejercicios Anteriores	145,585.1	130,924.7
			c. Revalúos	8,387.7	8,393.7
			d. Reservas		
			e. Rectificaciones de Resultados de Ejercicios Anteriores		
			IIIC. Exceso o Insuficiencia en la Actualización de la Hacienda Pública/Patrimonio (IIIC=a+b)	0.0	0.0
			a. Resultado por Posición Monetaria		
			b. Resultado por Tenencia de Activos no Monetarios		
			III. Total Hacienda Pública/Patrimonio (III = IIIA + IIIB + IIIC)	233,833.4	226,311.4
			IV. Total del Pasivo y Hacienda Pública/Patrimonio (IV = II + III)	269,877.3	249,237.3

Universidad Tecnológica del Valle de Toluca

Informe Analítico de la Deuda Pública y Otros Pasivos - LDF

Del 1 de Enero al 31 de Diciembre de 20016

Denominación de la Deuda Pública y Otros Pasivos (c)	Saldo al 31 de diciembre de 2015 (d)	Disposiciones del Periodo (e)	Amortizaciones del Periodo (f)	Revaluaciones, Reclasificaciones y Otros Ajustes (g)	Saldo Final del Periodo (h) h=d+e-f+g	Pago de Intereses del Periodo (i)	Pago de Comisiones y demás costos asociados durante el Periodo (j)
1. Deuda Pública (1=A+B)	0.0	0.0	0.0	0.0	0.0		
A. Corto Plazo (A=a1+a2+a3)	0.0	0.0	0.0	0.0	0.0		
a1) Instituciones de Crédito					0.0		
a2) Títulos y Valores					0.0		
a3) Arrendamientos Financieros					0.0		
B. Largo Plazo (B=b1+b2+b3)	0.0	0.0	0.0	0.0	0.0		
b1) Instituciones de Crédito					0.0		
b2) Títulos y Valores					0.0		
b3) Arrendamientos Financieros					0.0		
2. Otros Pasivos	22,925.9				36,043.9		
3. Total de la Deuda Pública y Otros Pasivos (3=1+2)	22,925.9	0.0	0.0	0.0	36,043.9		
4. Deuda Contingente 1 (informativo)	0.0	0.0	0.0	0.0	0.0		
A. Deuda Contingente 1					0.0		
B. Deuda Contingente 2					0.0		
C. Deuda Contingente XX					0.0		
5. Valor de Instrumentos Bono Cupón Cero 2 (Informativo)	0.0	0.0	0.0	0.0	0.0		
A. Instrumento Bono Cupón Cero 1					0.0		
B. Instrumento Bono Cupón Cero 2					0.0		
C. Instrumento Bono Cupón Cero XX					0.0		

1 Se refiere a cualquier Financiamiento sin fuente o garantía de pago definida, que sea asumida de manera solidaria o subsidiaria por las Entidades Federativas con sus Municipios, organismos descentralizados y empresas de participación estatal mayoritaria y fideicomisos, locales o municipales, y por los Municipios con sus respectivos organismos descentralizados y empresas de participación municipal mayoritaria.

2 Se refiere al valor del Bono Cupón Cero que respalda el pago de los créditos asociados al mismo (Activo).

Obligaciones a Corto Plazo (k)	Monto Contratado (l)	Plazo Pactado (m)	Tasa de Interés (n)	Comisiones y Costos Relacionados (o)	Tasa Efectiva (p)
6. Obligaciones a Corto Plazo (Informativo)					
A. Crédito 1					
B. Crédito 2					
C. Crédito XX					

Universidad Tecnológica del Valle de Toluca Informe Analítico de Obligaciones Diferentes de Financiamientos – LDF Del 1 de Enero al 31 de Diciembre de 2016 (MILES DE PESOS)										
Denominación de las Obligaciones Diferentes de Financiamiento (c)	**Fecha del Contrato (d)**	**Fecha de inicio de operación del proyecto (e)**	**Fecha de vencimiento (f)**	**Monto de la inversión pactado (g)**	**Plazo pactado (h)**	**Monto promedio mensual del pago de la contraprestación (i)**	**Monto promedio mensual del pago de la contraprestación correspondiente al pago de inversión (j)**	**Monto pagado de la inversión al XX de XXXX de 20XN (k)**	**Monto pagado de la inversión actualizado al XX de XXXX de 20XN (l)**	**Saldo pendiente por pagar de la inversión al XX de XXXX de 20XN (m = g – l)**
A. Asociaciones Público Privadas (APP's) (A=a+b+c+d)				0.0		0.0	0.0			0.0
a) APP 1										0.0
b) APP 2										0.0
c) APP 3										0.0
d) APP XX										0.0
B. Otros Instrumentos (B=a+b+c+d)				0.0		0.0	0.0			0.0
a) Otro Instrumento 1										0.0
b) Otro Instrumento 2										0.0
c) Otro Instrumento 3										0.0
d) Otro Instrumento XX										
C. Total de Obligaciones Diferentes de Financiamiento (C=A+B)				0.0		0.0	0.0			0.0

Universidad Tecnológica del Valle de Toluca

Balance Presupuestario - LDF

Del 1 de Enero al 31 de Diciembre de 2016

(Miles de Pesos)

Concepto	Estimado / Aprobado	Devengado	Recaudado / Pagado
A. Ingresos Totales (A = A1+A2+A3)	115,045.2	163,585.9	163,585.9
A1. Ingresos de Libre Disposición	115,045.2	128,073.8	128,073.8
A2. Transferencias Federales Etiquetadas			
A3. Financiamiento Neto		35,512.1	35,512.1
B. Egresos Presupuestarios[1] (B = B1+B2)	115,045.2	166,335.5	132,157.0
B1. Gasto No Etiquetado (sin incluir Amortización de la Deuda Pública)	115,045.2	166,335.5	132,157.0
B2. Gasto Etiquetado (sin incluir Amortización de la Deuda Pública)			
C. Remanentes del Ejercicio Anterior (C = C1 + C2)		16,343.7	16,343.7
C1. Remanentes de Ingresos de Libre Disposición aplicados en el periodo		16,343.7	16,343.7
C2. Remanentes de Transferencias Federales Etiquetadas aplicados en el periodo			
I. Balance Presupuestario (I = A – B + C)	0.0	13,594.1	47,772.6
II. Balance Presupuestario sin Financiamiento Neto (II = I - A3)	0.0	-21,918.0	12,260.5
III. Balance Presupuestario sin Financiamiento Neto y sin Remanentes del Ejercicio Anterior (III= II - C)	0.0	-38,261.7	-4,083.2

Concepto	Aprobado	Devengado	Pagado
E. Intereses, Comisiones y Gastos de la Deuda (E = E1+E2)	0.0	0.0	0.0
E1. Intereses, Comisiones y Gastos de la Deuda con Gasto No Etiquetado			
E2. Intereses, Comisiones y Gastos de la Deuda con Gasto Etiquetado			
IV. Balance Primario (IV = III + E)	0.0	-38,261.7	-4,083.2

Concepto	Estimado/ Aprobado	Devengado	Recaudado / Pagado
F. Financiamiento (F = F1 + F2)	0.0	0.0	0.0
F1. Financiamiento con Fuente de Pago de Ingresos de Libre Disposición			
F2. Financiamiento con Fuente de Pago de Transferencias Federales Etiquetadas			
G. Amortización de la Deuda (G = G1 + G2)	0.0	0.0	0.0
G1. Amortización de la Deuda Pública con Gasto No Etiquetado			
G2. Amortización de la Deuda Pública con Gasto Etiquetado			
A3. Financiamiento Neto (A3 = F – G)	0.0	0.0	0.0

Concepto	Estimado/ Aprobado	Devengado	Recaudado / Pagado
A1. Ingresos de Libre Disposición	115,045.2	128,073.8	128,073.8
A3.1 Financiamiento Neto con Fuente de Pago de Ingresos de Libre Disposición (A3.1= F1–G1)	0.0	35,512.1	35,512.1
F1. Financiamiento con Fuente de Pago de Ingresos de Libre Disposición		35,512.1	35,512.1
G1. Amortización de la Deuda Pública con Gasto No Etiquetado			
B1. Gasto No Etiquetado (sin incluir Amortización de la Deuda Pública)	115,045.2	166,335.5	132,157.0
C1. Remanentes de Ingresos de Libre Disposición aplicados en el periodo		16,343.7	16,343.7
V. Balance Presupuestario de Recursos Disponibles (V = A1 + A3.1 – B 1 + C1)	0.0	13,594.1	47,772.6
VI. Balance Presupuestario de Recursos Disponibles sin Financiamiento Neto (VI = V – A3.1)	0.0	-21,918.0	12,260.5

Concepto	Estimado/ Aprobado	Devengado	Recaudado / Pagado
A2. Transferencias Federales Etiquetadas			
A3.2 Financiamiento Neto con Fuente de Pago de Transferencias Federales Etiquetadas (A3.2 = F2 – G2)	0.0	0.0	0.0
F2. Financiamiento con Fuente de Pago de Transferencias Federales Etiquetadas			
G2. Amortización de la Deuda Pública con Gasto Etiquetado			
B2. Gasto Etiquetado (sin incluir Amortización de la Deuda Pública)			
C2. Remanentes de Transferencias Federales Etiquetadas aplicados en el periodo			
VII. Balance Presupuestario de Recursos Etiquetados (VII = A2 + A3.2 – B2 + C2)	0.0	0.0	0.0
VIII. Balance Presupuestario de Recursos Etiquetados sin Financiamiento Neto (VIII = VII – A3.2)	0.0	0.0	0.0

Universidad Tecnológica del Valle de Toluca
Estado Analítico de Ingresos Detallado - LDF
Del 1 de Enero al 31 de Diciembre de 2016
(MILES DE PESOS)

Concepto	Ingreso					Diferencia
	Estimado	Ampliaciones/ (Reducciones)	Modificado	Devengado	Recaudado	
Ingresos de Libre Disposición						
A. Impuestos			0.0			0.0
B. Cuotas y Aportaciones de Seguridad Social			0.0			0.0
C. Contribuciones de Mejoras			0.0			0.0
D. Derechos			0.0			0.0
E. Productos			0.0			0.0
F. Aprovechamientos			0.0			0.0
G. Ingresos por Ventas de Bienes y Servicios	17,322.4	-8,226.1	9,096.3	10,252.4	10,252.4	-1,156.1
H. Participaciones (H=h1+h2+h3+h4+h5+h6+h7+h8+h9+h10+h11)	0.0	0.0	0.0	0.0	0.0	0.0
h1) Fondo General de Participaciones			0.0			0.0
h2) Fondo de Fomento Municipal			0.0			0.0
h3) Fondo de Fiscalización y Recaudación			0.0			0.0
h4) Fondo de Compensación			0.0			0.0
h5) Fondo de Extracción de Hidrocarburos			0.0			0.0
h6) Impuesto Especial Sobre Producción y Servicios			0.0			0.0
h7) 0.136% de la Recaudación Federal Participable			0.0			0.0
h8) 3.17% Sobre Extracción de Petróleo			0.0			0.0
h9) Gasolinas y Diésel			0.0			0.0
h10) Fondo del Impuesto Sobre la Renta			0.0			0.0
h11) Fondo de Estabilización de los Ingresos de las Entidades Federativas			0.0			0.0
I. Incentivos Derivados de la Colaboración Fiscal (I=i1+i2+i3+i4+i5)	0.0	0.0	0.0	0.0	0.0	0.0
i1) Tenencia o Uso de Vehículos			0.0			0.0
i2) Fondo de Compensación ISAN			0.0			0.0
i3) Impuesto Sobre Automóviles Nuevos			0.0			0.0
i4) Fondo de Compensación de Repecos-Intermedios			0.0			0.0
i5) Otros Incentivos Económicos			0.0			0.0
J. Transferencias	97,722.8	21,292.0	119,014.8	117,821.4	117,821.4	1,193.4
K. Convenios	0.0	0.0	0.0	0.0	0.0	0.0
k1) Otros Convenios y Subsidios			0.0			0.0
L. Otros Ingresos de Libre Disposición (L=l1+l2)	0.0	16,343.7	16,343.7	16,343.7	16,343.7	0.0
l1) Participaciones en Ingresos Locales			0.0			0.0
l2) Otros Ingresos de Libre Disposición		16,343.7	16,343.7	16,343.7	16,343.7	0.0
						0.0
I. Total de Ingresos de Libre Disposición (I=A+B+C+D+E+F+G+H+I+J+K+L)	115,045.2	29,409.6	144,454.8	144,417.5	144,417.5	37.3
Ingresos Excedentes de Ingresos de Libre Disposición						0.0
						0.0
Transferencias Federales Etiquetadas						0.0
A. Aportaciones (A=a1+a2+a3+a4+a5+a6+a7+a8)	0.0	0.0	0.0	0.0	0.0	0.0
a1) Fondo de Aportaciones para la Nómina Educativa y Gasto Operativo			0.0			0.0
a2) Fondo de Aportaciones para los Servicios de Salud			0.0			0.0
a3) Fondo de Aportaciones para la Infraestructura Social			0.0			0.0
a4) Fondo de Aportaciones para el Fortalecimiento de los Municipios y de las Demarcaciones Territoriales del Distrito Federal			0.0			0.0
a5) Fondo de Aportaciones Múltiples			0.0			0.0
a6) Fondo de Aportaciones para la Educación Tecnológica y de Adultos			0.0			0.0
a7) Fondo de Aportaciones para la Seguridad Pública de los Estados y del Distrito Federal			0.0			0.0
a8) Fondo de Aportaciones para el Fortalecimiento de las Entidades Federativas			0.0			0.0
B. Convenios (B=b1+b2+b3+b4)	0.0	0.0	0.0	0.0	0.0	0.0
b1) Convenios de Protección Social en Salud			0.0			0.0
b2) Convenios de Descentralización			0.0			0.0
b3) Convenios de Reasignación			0.0			0.0
b4) Otros Convenios y Subsidios			0.0			0.0
C. Fondos Distintos de Aportaciones (C=c1+c2)	0.0	0.0	0.0	0.0	0.0	0.0
c1) Fondo para Entidades Federativas y Municipios Productores de Hidrocarburos			0.0			0.0
c2) Fondo Minero			0.0			0.0
D. Transferencias, Subsidios y Subvenciones, y Pensiones y Jubilaciones			0.0			0.0
E. Otras Transferencias Federales Etiquetadas			0.0			0.0
						0.0
II. Total de Transferencias Federales Etiquetadas (II = A + B + C + D + E)	0.0	0.0	0.0	0.0	0.0	0.0
						0.0
III. Ingresos Derivados de Financiamientos (III = A)	0.0	22,925.9	22,925.9	35,512.1	35,512.1	-12,586.2
A. Ingresos Derivados de Financiamientos		22,925.9	22,925.9	35,512.1	35,512.1	-12,586.2
IV. Total de Ingresos (IV = I + II + III)	115,045.2	52,335.5	167,380.7	179,929.6	179,929.6	-12,548.9
Datos Informativos						0.0
1 Ingresos Derivados de Financiamientos con Fuente de Pago de Ingresos de Libre Disposición			0.0			0.0
2. Ingresos Derivados de Financiamientos con Fuente de Pago de Transferencias Federales Etiquetadas			0.0			0.0
3. Ingresos Derivados de Financiamientos (3 = 1 + 2)	0.0		0.0	0.0	0.0	0.0

Universidad Tecnológica del Valle de Toluca
Estado Analítico del Ejercicio del Presupuesto de Egresos Detallado - LDF
Clasificación por Objeto del Gasto (Capítulo y Concepto)
Del 1 de Enero al 31 de Diciembre de 2016
(MILES DE PESOS)

Concepto	Egresos					Subejercicio
	Aprobado	Ampliaciones/ (Reducciones)	Modificado	Devengado	Pagado	
I. Gasto No Etiquetado (I=A+B+C+D+E+F+G+H+I)	**115,045.2**	**52,335.5**	**167,380.7**	**166,335.5**	**132,157.0**	**1,045.2**
A. Servicios Personales (A=a1+a2+a3+a4+a5+a6+a7)	**89,831.9**	**-14,172.9**	**75,659.0**	**75,659.0**	**75,626.9**	**0.0**
a1) Remuneraciones al Personal de Carácter Permanente	63,251.2	- 17,301.9	45,949.3	45,949.3	45,949.3	0.0
a2) Remuneraciones al Personal de Carácter Transitorio			0.0	-		0.0
a3) Remuneraciones Adicionales y Especiales	11,599.6	262.9	11,862.5	11,862.5	11,862.5	0.0
a4) Seguridad Social	9,857.6	490.5	10,348.1	10,348.1	10,348.1	0.0
a5) Otras Prestaciones Sociales y Económicas	4,047.9	1,173.8	5,221.7	5,221.7	5,189.6	0.0
a6) Previsiones			0.0			0.0
a7) Pago de Estímulos a Servidores Públicos	1,075.6	1,201.8	2,277.4	2,277.4	2,277.4	0.0
B. Materiales y Suministros (B=b1+b2+b3+b4+b5+b6+b7+b8+b9)	**7,225.7**	**-307.6**	**6,918.1**	**6,842.0**	**5,868.9**	**76.1**
b1) Materiales de Administración, Emisión de Documentos y Artículos Oficiales	2,432.0	- 526.8	1,905.2	1,905.2	1,544.0	0.0
b2) Alimentos y Utensilios	38.8	- 29.7	9.1	9.1	9.1	0.0
b3) Materias Primas y Materiales de Producción y Comercialización	-	30.6	30.6	30.6	30.6	0.0
b4) Materiales y Artículos de Construcción y de Reparación	1,464.2	200.3	1,664.5	1,663.1	1,657.0	1.4
b5) Productos Químicos, Farmacéuticos y de Laboratorio	1,257.5	- 132.3	1,125.2	1,125.2	936.9	0.0
b6) Combustibles, Lubricantes y Aditivos	594.8	- 284.3	310.5	310.5	310.5	0.0
b7) Vestuario, Blancos, Prendas de Protección y Artículos Deportivos	433.1	- 5.5	427.6	427.6	280.2	0.0
b8) Materiales y Suministros Para Seguridad	-	2.7	2.7	2.7	2.7	0.0
b9) Herramientas, Refacciones y Accesorios Menores	1,005.3	437.4	1,442.7	1,368.0	1,097.9	74.7
C. Servicios Generales (C=c1+c2+c3+c4+c5+c6+c7+c8+c9)	**17,164.0**	**3,377.6**	**20,541.6**	**20,287.6**	**17,157.3**	**254.0**
c1) Servicios Básicos	2,491.6	- 329.5	2,162.1	2,162.1	1,996.0	0.0
c2) Servicios de Arrendamiento	469.7	15.4	485.1	485.1	471.5	0.0
c3) Servicios Profesionales, Científicos, Técnicos y Otros Servicios	3,064.0	3,603.7	6,667.7	6,413.7	5,492.0	254.0
c4) Servicios Financieros, Bancarios y Comerciales	851.9	215.4	1,067.3	1,067.3	395.2	0.0
c5) Servicios de Instalación, Reparación, Mantenimiento y Conservación	3,861.5	272.3	4,133.8	4,133.8	3,061.2	0.0
c6) Servicios de Comunicación Social y Publicidad	644.6	- 278.1	366.5	366.5	359.4	0.0
c7) Servicios de Traslado y Viáticos	664.9	- 140.0	524.9	524.9	524.9	0.0
c8) Servicios Oficiales	327.4	- 130.3	197.1	197.1	139.9	0.0
c9) Otros Servicios Generales	4,788.4	148.7	4,937.1	4,937.1	4,717.2	0.0
D. Transferencias, Asignaciones, Subsidios y Otras Ayudas (D=d1+d2+d3+d4+d5+d6+d7+d8+d9	**823.6**	**1,858.3**	**2,681.9**	**2,681.9**	**2,544.7**	**0.0**
d1) Transferencias Internas y Asignaciones al Sector Público	823.6	1,858.3	2,681.9	2,681.9	2,544.7	0.0
d2) Transferencias al Resto del Sector Público			0.0			0.0
d3) Subsidios y Subvenciones			0.0			0.0
d4) Ayudas Sociales			0.0			0.0
d5) Pensiones y Jubilaciones			0.0			0.0
d6) Transferencias a Fideicomisos, Mandatos y Otros Análogos			0.0			0.0
d7) Transferencias a la Seguridad Social			0.0			0.0
d8) Donativos			0.0			0.0
d9) Transferencias al Exterior			0.0			0.0
E. Bienes Muebles, Inmuebles e Intangibles (E=e1+e2+e3+e4+e5+e6+e7+e8+e9)	**0.0**	**19,369.3**	**19,369.3**	**19,186.0**	**8,565.1**	**183.3**
e1) Mobiliario y Equipo de Administración		9,587.6	9,587.6	9,455.5	6,000.9	132.1
e2) Mobiliario y Equipo Educacional y Recreativo		530.0	530.0	510.0	510.0	20.0
e3) Equipo e Instrumental Médico y de Laboratorio		4,757.1	4,757.1	4,757.1	274.7	0.0
e4) Vehículos y Equipo de Transporte			0.0			0.0
e5) Equipo de Defensa y Seguridad			0.0			0.0
e6) Maquinaria, Otros Equipos y Herramientas		3,079.9	3,079.9	3,048.7	555.5	31.2
e7) Activos Biológicos			0.0			0.0
e8) Bienes Inmuebles		1,034.3	1,034.3	1,034.3	1,034.3	0.0
e9) Activos Intangibles		380.4	380.4	380.4	189.7	0.0
F. Inversión Pública (F=f1+f2+f3)	**0.0**	**19,284.9**	**19,284.9**	**19,284.9**	**0.0**	**0.0**
f1) Obra Pública en Bienes de Dominio Público		19,284.9	19,284.9	19,284.9		0.0
f2) Obra Pública en Bienes Propios			0.0			0.0
f3) Proyectos Productivos y Acciones de Fomento			0.0			0.0
G. Inversiones Financieras y Otras Provisiones (G=g1+g2+g3+g4+g5+g6+g7)	**0.0**	**0.0**	**0.0**	**0.0**	**0.0**	**0.0**
g1) Inversiones Para el Fomento de Actividades Productivas			0.0			0.0
g2) Acciones y Participaciones de Capital			0.0			0.0
g3) Compra de Títulos y Valores			0.0			0.0
g4) Concesión de Préstamos			0.0			0.0
g5) Inversiones en Fideicomisos, Mandatos y Otros Análogos			0.0			0.0
Fideicomiso de Desastres Naturales (Informativo)			0.0			0.0
g6) Otras Inversiones Financieras			0.0			0.0
g7) Provisiones para Contingencias y Otras Erogaciones Especiales			0.0			0.0
H. Participaciones y Aportaciones (H=h1+h2+h3)	**0.0**	**0.0**	**0.0**	**0.0**	**0.0**	**0.0**
h1) Participaciones			0.0			0.0
h2) Aportaciones			0.0			0.0
h3) Convenios			0.0			0.0
I. Deuda Pública (I=i1+i2+i3+i4+i5+i6+i7)	**0.0**	**22,925.9**	**22,925.9**	**22,394.1**	**22,394.1**	**531.8**
i1) Amortización de la Deuda Pública			0.0			0.0
i2) Intereses de la Deuda Pública			0.0			0.0
i3) Comisiones de la Deuda Pública			0.0			0.0
i4) Gastos de la Deuda Pública			0.0			0.0
i5) Costo por Coberturas			0.0			0.0
i6) Apoyos Financieros			0.0			0.0
i7) Adeudos de Ejercicios Fiscales Anteriores (ADEFAS)		22,925.9	22,925.9	22,394.1	22,394.1	531.8

II. Gasto Etiquetado (II=A+B+C+D+E+F+G+H+I)	**0.0**	**0.0**	**0.0**	**0.0**	**0.0**	**0.0**
A. Servicios Personales (A=a1+a2+a3+a4+a5+a6+a7)	**0.0**	**0.0**	**0.0**	**0.0**	**0.0**	**0.0**
a1) Remuneraciones al Personal de Carácter Permanente			0.0			0.0
a2) Remuneraciones al Personal de Carácter Transitorio			0.0			0.0
a3) Remuneraciones Adicionales y Especiales			0.0			0.0
a4) Seguridad Social			0.0			0.0
a5) Otras Prestaciones Sociales y Económicas			0.0			0.0
a6) Previsiones			0.0			0.0
a7) Pago de Estímulos a Servidores Públicos			0.0			0.0
B. Materiales y Suministros (B=b1+b2+b3+b4+b5+b6+b7+b8+b9)	**0.0**	**0.0**	**0.0**	**0.0**	**0.0**	**0.0**
b1) Materiales de Administración, Emisión de Documentos y Artículos Oficiales			0.0			0.0
b2) Alimentos y Utensilios			0.0			0.0
b3) Materias Primas y Materiales de Producción y Comercialización			0.0			0.0
b4) Materiales y Artículos de Construcción y de Reparación			0.0			0.0
b5) Productos Químicos, Farmacéuticos y de Laboratorio			0.0			0.0
b6) Combustibles, Lubricantes y Aditivos			0.0			0.0
b7) Vestuario, Blancos, Prendas de Protección y Artículos Deportivos			0.0			0.0
b8) Materiales y Suministros Para Seguridad			0.0			0.0
b9) Herramientas, Refacciones y Accesorios Menores			0.0			0.0
C. Servicios Generales (C=c1+c2+c3+c4+c5+c6+c7+c8+c9)	**0.0**	**0.0**	**0.0**	**0.0**	**0.0**	**0.0**
c1) Servicios Básicos			0.0			0.0
c2) Servicios de Arrendamiento			0.0			0.0
c3) Servicios Profesionales, Científicos, Técnicos y Otros Servicios			0.0			0.0
c4) Servicios Financieros, Bancarios y Comerciales			0.0			0.0
c5) Servicios de Instalación, Reparación, Mantenimiento y Conservación			0.0			0.0
c6) Servicios de Comunicación Social y Publicidad			0.0			0.0
c7) Servicios de Traslado y Viáticos			0.0			0.0
c8) Servicios Oficiales			0.0			0.0
c9) Otros Servicios Generales			0.0			0.0
D. Transferencias, Asignaciones, Subsidios y Otras Ayudas (D=d1+d2+d3+d4+d5+d6+d7+d8+d9	**0.0**	**0.0**	**0.0**	**0.0**	**0.0**	**0.0**
d1) Transferencias Internas y Asignaciones al Sector Público			0.0			0.0
d2) Transferencias al Resto del Sector Público			0.0			0.0
d3) Subsidios y Subvenciones			0.0			0.0
d4) Ayudas Sociales			0.0			0.0
d5) Pensiones y Jubilaciones			0.0			0.0
d6) Transferencias a Fideicomisos, Mandatos y Otros Análogos			0.0			0.0
d7) Transferencias a la Seguridad Social			0.0			0.0
d8) Donativos			0.0			0.0
d9) Transferencias al Exterior			0.0			0.0
E. Bienes Muebles, Inmuebles e Intangibles (E=e1+e2+e3+e4+e5+e6+e7+e8+e9)	**0.0**	**0.0**	**0.0**	**0.0**	**0.0**	**0.0**
e1) Mobiliario y Equipo de Administración			0.0			0.0
e2) Mobiliario y Equipo Educacional y Recreativo			0.0			0.0
e3) Equipo e Instrumental Médico y de Laboratorio			0.0			0.0
e4) Vehículos y Equipo de Transporte			0.0			0.0
e5) Equipo de Defensa y Seguridad			0.0			0.0
e6) Maquinaria, Otros Equipos y Herramientas			0.0			0.0
e7) Activos Biológicos			0.0			0.0
e8) Bienes Inmuebles			0.0			0.0
e9) Activos Intangibles			0.0			0.0
F. Inversión Pública (F=f1+f2+f3)	**0.0**	**0.0**	**0.0**	**0.0**	**0.0**	**0.0**
f1) Obra Pública en Bienes de Dominio Público			0.0			0.0
f2) Obra Pública en Bienes Propios			0.0			0.0
f3) Proyectos Productivos y Acciones de Fomento			0.0			0.0
G. Inversiones Financieras y Otras Provisiones (G=g1+g2+g3+g4+g5+g6+g7)	**0.0**	**0.0**	**0.0**	**0.0**	**0.0**	**0.0**
g1) Inversiones Para el Fomento de Actividades Productivas			0.0			0.0
g2) Acciones y Participaciones de Capital			0.0			0.0
g3) Compra de Títulos y Valores			0.0			0.0
g4) Concesión de Préstamos			0.0			0.0
g5) Inversiones en Fideicomisos, Mandatos y Otros Análogos			0.0			0.0
Fideicomiso de Desastres Naturales (Informativo)			0.0			0.0
g6) Otras Inversiones Financieras			0.0			0.0
g7) Provisiones para Contingencias y Otras Erogaciones Especiales			0.0			0.0
H. Participaciones y Aportaciones (H=h1+h2+h3)	**0.0**	**0.0**	**0.0**	**0.0**	**0.0**	**0.0**
h1) Participaciones			0.0			0.0
h2) Aportaciones			0.0			0.0
h3) Convenios			0.0			0.0
I. Deuda Pública (I=i1+i2+i3+i4+i5+i6+i7)	**0.0**	**0.0**	**0.0**	**0.0**	**0.0**	**0.0**
i1) Amortización de la Deuda Pública			0.0			0.0
i2) Intereses de la Deuda Pública			0.0			0.0
i3) Comisiones de la Deuda Pública			0.0			0.0
i4) Gastos de la Deuda Pública			0.0			0.0
i5) Costo por Coberturas			0.0			0.0
i6) Apoyos Financieros			0.0			0.0
i7) Adeudos de Ejercicios Fiscales Anteriores (ADEFAS)			0.0			0.0
III. Total de Egresos (III = I + II)	**115,045.2**	**52,335.5**	**167,380.7**	**166,335.5**	**132,157.0**	**1,045.2**

Universidad Tecnológica del Valle de Toluca

Estado Analítico del Ejercicio del Presupuesto de Egresos Detallado - LDF

Clasificación Administrativa

Del 1 de Enero al 31 de Diciembre de 2016

(MILES DEPESOS)

Concepto (c)	Egresos					Subejercicio
	Aprobado	Ampliaciones/ (Reducciones)	Modificado	Devengado	Pagado	
I. Gasto No Etiquetado (I=A+B+C+D+E+F+G+H)	115,045.2	52,335.5	167,380.7	166,335.5	132,157.0	1,045.2
2059H UNIVERSIDAD TECNÓLOGICA DEL VALLE DE TOLUCA	115,045.2	52,335.5	167,380.7	166,335.5	132,157.0	1,045.2
			0.0			0.0
			0.0			0.0
			0.0			0.0
			0.0			0.0
			0.0			0.0
			0.0			0.0
			0.0			0.0
II. Gasto Etiquetado (II=A+B+C+D+E+F+G+H)	0.0	0.0	0.0	0.0	0.0	0.0
			0.0			0.0
			0.0			0.0
			0.0			0.0
			0.0			0.0
			0.0			0.0
			0.0			0.0
			0.0			0.0
			0.0			0.0
III. Total de Egresos (III = I + II)	115,045.2	52,335.5	167,380.7	166,335.5	132,157.0	1,045.2

Universidad Tecnológica del Valle de Toluca
Estado Analítico del Ejercicio del Presupuesto de Egresos Detallado - LDF
Clasificación Funcional (Finalidad y Función)
Del 1 de Enero Al 31 de Diciembre de 2016 (b)
(MILES DE PESOS)

Concepto (c)	Egresos					Subejercicio (e)
	Aprobado (d)	Ampliaciones/ (Reducciones)	Modificado	Devengado	Pagado	
I. Gasto No Etiquetado (I=A+B+C+D)	**115,045.2**	**52,335.5**	**167,380.7**	**166,335.5**	**132,157.0**	**1,045.2**
A. Gobierno (A=a1+a2+a3+a4+a5+a6+a7+a8)	**0.0**	**711.7**	**711.7**	**711.7**	**711.7**	**0.0**
a1) Legislación			0.0			0.0
a2) Justicia			0.0			0.0
a3) Coordinación de la Política de Gobierno		711.7	711.7	711.7	711.7	0.0
a4) Relaciones Exteriores			0.0			0.0
a5) Asuntos Financieros y Hacendarios			0.0			0.0
a6) Seguridad Nacional			0.0			0.0
a7) Asuntos de Orden Público y de Seguridad Interior			0.0			0.0
a8) Otros Servicios Generales			0.0			0.0
B. Desarrollo Social (B=b1+b2+b3+b4+b5+b6+b7)	**115,045.2**	**28,697.9**	**143,743.1**	**143,229.7**	**109,051.2**	**513.4**
b1) Protección Ambiental			0.0			0.0
b2) Vivienda y Servicios a la Comunidad			0.0			0.0
b3) Salud			0.0			0.0
b4) Recreación, Cultura y Otras Manifestaciones Sociales			0.0			0.0
b5) Educación	115,045.2	28,697.9	143,743.1	143,229.7	109,051.2	513.4
b6) Protección Social			0.0			0.0
b7) Otros Asuntos Sociales			0.0			0.0
C. Desarrollo Económico (C=c1+c2+c3+c4+c5+c6+c7+c8+c9)	**0.0**	**0.0**	**0.0**	**0.0**	**0.0**	**0.0**
c1) Asuntos Económicos, Comerciales y Laborales en General			0.0			0.0
c2) Agropecuaria, Silvicultura, Pesca y Caza			0.0			0.0
c3) Combustibles y Energía			0.0			0.0
c4) Minería, Manufacturas y Construcción			0.0			0.0
c5) Transporte			0.0			0.0
c6) Comunicaciones			0.0			0.0
c7) Turismo			0.0			0.0
c8) Ciencia, Tecnología e Innovación			0.0			0.0
c9) Otras Industrias y Otros Asuntos Económicos			0.0			0.0
D. Otras No Clasificadas en Funciones Anteriores (D=d1+d2+d3+d4)	**0.0**	**22,925.9**	**22,925.9**	**22,394.1**	**22,394.1**	**531.8**
d1) Transacciones de la Deuda Publica / Costo Financiero de la Deuda			0.0			0.0
d2) Transferencias, Participaciones y Aportaciones Entre Diferentes Niveles y Ordenes de Gobierno			0.0			0.0
d3) Saneamiento del Sistema Financiero			0.0			0.0
d4) Adeudos de Ejercicios Fiscales Anteriores		22,925.9	22,925.9	22,394.1	22,394.1	531.8
II. Gasto Etiquetado (II=A+B+C+D)	**0.0**	**0.0**	**0.0**	**0.0**	**0.0**	**0.0**
A. Gobierno (A=a1+a2+a3+a4+a5+a6+a7+a8)	**0.0**	**0.0**	**0.0**	**0.0**	**0.0**	**0.0**
a1) Legislación			0.0			0.0
a2) Justicia			0.0			0.0
a3) Coordinación de la Política de Gobierno			0.0			0.0
a4) Relaciones Exteriores			0.0			0.0
a5) Asuntos Financieros y Hacendarios			0.0			0.0
a6) Seguridad Nacional			0.0			0.0
a7) Asuntos de Orden Público y de Seguridad Interior			0.0			0.0
a8) Otros Servicios Generales			0.0			0.0
B. Desarrollo Social (B=b1+b2+b3+b4+b5+b6+b7)	**0.0**	**0.0**	**0.0**	**0.0**	**0.0**	**0.0**
b1) Protección Ambiental			0.0			0.0
b2) Vivienda y Servicios a la Comunidad			0.0			0.0
b3) Salud			0.0			0.0
b4) Recreación, Cultura y Otras Manifestaciones Sociales			0.0			0.0
b5) Educación			0.0			0.0
b6) Protección Social			0.0			0.0
b7) Otros Asuntos Sociales			0.0			0.0
C. Desarrollo Económico (C=c1+c2+c3+c4+c5+c6+c7+c8+c9)	**0.0**	**0.0**	**0.0**	**0.0**	**0.0**	**0.0**
c1) Asuntos Económicos, Comerciales y Laborales en General			0.0			0.0
c2) Agropecuaria, Silvicultura, Pesca y Caza			0.0			0.0
c3) Combustibles y Energía			0.0			0.0
c4) Minería, Manufacturas y Construcción			0.0			0.0
c5) Transporte			0.0			0.0
c6) Comunicaciones			0.0			0.0
c7) Turismo			0.0			0.0
c8) Ciencia, Tecnología e Innovación			0.0			0.0
c9) Otras Industrias y Otros Asuntos Económicos			0.0			0.0
D. Otras No Clasificadas en Funciones Anteriores (D=d1+d2+d3+d4)	**0.0**	**0.0**	**0.0**	**0.0**	**0.0**	**0.0**
d1) Transacciones de la Deuda Publica / Costo Financiero de la Deuda			0.0			0.0
d2) Transferencias, Participaciones y Aportaciones Entre Diferentes Niveles y Ordenes de Gobierno			0.0			0.0
d3) Saneamiento del Sistema Financiero			0.0			0.0
d4) Adeudos de Ejercicios Fiscales Anteriores			0.0			0.0
III. Total de Egresos (III = I + II)	**115,045.2**	**52,335.5**	**167,380.7**	**166,335.5**	**132,157.0**	**1,045.2**

Universidad Tecnológica del Valle de Toluca

Estado Analítico del Ejercicio del Presupuesto de Egresos Detallado - LDF

Clasificación de Servicios Personales por Categoría

Del 1 de Enero al 31 de Diciembre de 2016

(MILES DE PESOS)

Concepto (c)	Egresos					Subejercicio
	Aprobado	Ampliaciones/ (Reducciones)	Modificado	Devengado	Pagado	
I. Gasto No Etiquetado (I=A+B+C+D+E+F)	**89,831.9**	**-14,172.9**	**75,659.0**	**75,659.0**	**75,626.9**	**0.0**
A. Personal Administrativo y de Servicio Público	89,831.9	-14,172.9	75,659.0	75,659.0	75,626.9	0.0
B. Magisterio			0.0			0.0
C. Servicios de Salud (C=c1+c2)	0.0	0.0	0.0	0.0	0.0	0.0
c1) Personal Administrativo			0.0			0.0
c2) Personal Médico, Paramédico y afín			0.0			0.0
D. Seguridad Pública			0.0			0.0
E. Gastos asociados a la implementación de nuevas leyes federales o reformas a las mismas (E= e1+ e2)	0.0	0.0	0.0	0.0	0.0	0.0
e1) Nombre del Programa o Ley 1			0.0			0.0
e2) Nombre del Programa o Ley 2			0.0			0.0
F. Sentencias laborales definitivas			0.0			0.0
II. Gasto Etiquetado (II=A+B+C+D+E+F)	**0.0**	**0.0**	**0.0**	**0.0**	**0.0**	**0.0**
A. Personal Administrativo y de Servicio Público			0.0			0.0
B. Magisterio			0.0			0.0
C. Servicios de Salud (C=c1+c2)	0.0	0.0	0.0	0.0	0.0	0.0
c1) Personal Administrativo			0.0			0.0
c2) Personal Médico, Paramédico y afín			0.0			0.0
D. Seguridad Pública			0.0			0.0
E. Gastos asociados a la implementación de nuevas leyes federales o reformas a las mismas (E= e1+ e2)	0.0	0.0	0.0	0.0	0.0	0.0
e1) Nombre del Programa o Ley 1			0.0			0.0
e2) Nombre del Programa o Ley 2			0.0			0.0
F. Sentencias laborales definitivas			0.0			0.0
III. Total del Gasto en Servicios Personales (III = I + II)	**89,831.9**	**-14,172.9**	**75,659.0**	**75,659.0**	**75,626.9**	**0.0**