





COMITÉ DE PLANEACIÓN PARA EL DESARROLLO DEL ESTADO DE MÉXICO

COPLADEM





CONTENIDO	PÁGINA
I. INFORMACIÓN CONTABLE	
ESTADO DE SITUACIÓN FINANCIERA	5
ESTADO DE ACTIVIDADES	6
ESTADO DE VARIACIÓN EN LA HACIENDA PÚBLICA	7
ESTADO DE CAMBIOS EN LA SITUACIÓN FINANCIERA	8
ESTADO DE FLUJOS DE EFECTIVO	9
ESTADO ANALÍTICO DEL ACTIVO	10
ESTADO ANALÍTICO DE LA DEUDA Y OTROS PASIVOS	11
NOTAS A LOS ESTADOS FINANCIEROS	12
II. INFORMACIÓN PRESUPUESTARIA	23
III. INFORMACIÓN PROGRAMÁTICA	35
IV. ANEXOS ESTABLECIDOS EN DIFERENTES ORDENAMIENTOS	45
V. FORMATOS PARA EL CUMPLIMIENTO DE LA LEY DE DISCIPLINA FINANCIERA DE LAS ENTIDADES FEDERATIVAS Y LOS MUNICIPIOS	49



COPLADEM

Comité de Planeación para el Desarrollo del Estado de México
Estado de Situación Financiera
Al 31 de Diciembre de 2017 y 2016
(Miles de Pesos)

Concepto	Año		Concepto	Año	
	2017	2016		2017	2016
ACTIVO			PASIVO		
<i>Activo Circulante</i>			<i>Pasivo Circulante</i>		
Efectivo y Equivalentes	17,542.6	7,280.7	Cuentas por Pagar a Corto Plazo	52.7	51.6
Derechos a Recibir Efectivo o Equivalentes	1,069.7		Retenciones por Pagar a Corto Plazo		
Derechos a Recibir Bienes o Servicios			Porción a Corto Plazo de la Deuda Pública a Largo Plazo		
Inventarios			Títulos y Valores a Corto Plazo		
Almacenes			Pasivos Diferidos a Corto Plazo		
Estimación por Pérdida o Deterioro de Activos Circulantes			Fondos y Bienes de Terceros en Garantía y/o Administración a Corto Plazo		
Otros Activos Circulantes			Provisiones a Corto Plazo		
			Otros Pasivos a Corto Plazo		41.9
Total de Activos Circulantes	18,612.3	7,280.7	Total de Pasivos Circulantes	52.7	93.5
<i>Activo No Circulante</i>			<i>Pasivo No Circulante</i>		
Inversiones Financieras a Largo Plazo			Cuentas por Pagar a Largo Plazo		
Derechos a Recibir Efectivo o Equivalentes a Largo Plazo			Documentos por Pagar a Largo Plazo		
Bienes Inmuebles, Infraestructura y Construcciones en Proceso			Deuda Pública a Largo Plazo		
Bienes Muebles	3,410.2	3,248.6	Pasivos Diferidos a Largo Plazo		
Activos Intangibles			Fondos y Bienes de Terceros en Garantía y/o en Administración a Largo Plazo		
Depreciación, Deterioro y Amortización Acumulada de Bienes	-1,652.5	-1,359.6	Provisiones a Largo Plazo		
Activos Diferidos					
Estimación por Pérdida o Deterioro de Activos no Circulantes			Total de Pasivos No Circulantes	.0	.0
Otros Activos no Circulantes	16.2	16.2	Total del Pasivo	52.7	93.5
Total de Activos No Circulantes	1,773.9	1,905.2	HACIENDA PÚBLICA/ PATRIMONIO		
Total del Activo	20,386.2	9,185.9	<i>Hacienda Pública/Patrimonio Contribuido</i>	159.8	159.8
			Aportaciones	159.8	159.8
			Donaciones de Capital		
			Actualización de la Hacienda Pública / Patrimonio		
			Hacienda Pública/Patrimonio Generado	20,173.7	8,932.6
			Resultados del Ejercicio (Ahorro / Desahorro)	11,241.1	2,187.9
			Resultados de Ejercicios Anteriores	8,845.3	6,657.4
			Revalúos	87.3	87.3
			Reservas		
			Rectificaciones de Resultados de Ejercicios Anteriores		
			Exceso o Insuficiencia en la Actualización de la Hacienda Pública/Patrimonio	.0	.0
			Resultado por Posición Monetaria		
			Resultado por Tenencia de Activos no Monetarios		
			Total Hacienda Pública/ Patrimonio	20,333.5	9,092.4
			Total del Pasivo y Hacienda Pública / Patrimonio	20,386.2	9,185.9

Comité de Planeación para el Desarrollo del Estado de México
Estado de Actividades
Del 1 de Enero al 31 de Diciembre de 2017 y 2016
(Miles de Pesos)

Concepto	2017	2016
INGRESOS Y OTROS BENEFICIOS		
Ingresos de la Gestión	.0	.0
Impuestos		
Cuotas y Aportaciones de Seguridad Social		
Contribuciones de Mejoras		
Derechos		
Productos de Tipo Corriente		
Aprovechamientos de Tipo Corriente		
Ingresos por Venta de Bienes y Servicios		
Ingresos no Comprendidos en las Fracciones de la Ley de Ingresos Causados en Ejercicios Fiscales Anteriores Pendientes de Liquidación o Pago		
Participaciones, Aportaciones, Transferencias, Asignaciones, Subsidios y Otras Ayudas	31,856.3	18,402.7
Participaciones y Aportaciones	31,856.3	18,402.7
Transferencia, Asignaciones, Subsidios y Otras Ayudas		
Otros Ingresos y Beneficios	903.6	203.5
Ingresos Financieros	903.6	203.5
Incremento por Variación de Inventarios		
Disminución del Exceso de Estimaciones por Pérdida o Deterioro u Obsolescencia		
Disminución del Exceso de Provisiones		
Otros Ingresos y Beneficios Varios		
Total de Ingresos y Otros Beneficios	32,759.9	18,606.2
GASTOS Y OTRAS PÉRDIDAS		
Gastos de Funcionamiento	21,219.5	16,105.1
Servicios Personales	14,512.9	13,927.3
Materiales y Suministros	438.8	535.3
Servicios Generales	6,267.8	1,642.5
Transferencia, Asignaciones, Subsidios y Otras Ayudas	.0	.0
Transferencias Internas y Asignaciones al Sector Público		
Transferencias al Resto del Sector Público		
Subsidios y Subvenciones		
Ayudas Sociales		
Pensiones y Jubilaciones		
Transferencias a Fideicomisos, Mandatos y Contratos Análogos		
Transferencias a la Seguridad Social		
Donativos		
Transferencias al Exterior		
Participaciones y Aportaciones	.0	.0
Participaciones		
Aportaciones		
Convenios		
Intereses, Comisiones y Otros Gastos de la Deuda Pública	.0	.0
Intereses de la Deuda Pública		
Comisiones de la Deuda Pública		
Gastos de la Deuda Pública		
Costo por Coberturas		
Apoyos Financieros		
Otros Gastos y Pérdidas Extraordinarias	299.3	313.2
Estimaciones, Depreciaciones, Deterioros, Obsolescencia y Amortizaciones	299.3	313.2
Provisiones		
Disminución de Inventarios		
Aumento por Insuficiencia de Estimaciones por Pérdida o Deterioro y Obsolescencia		
Aumento por Insuficiencia de Provisiones		
Otros Gastos		
Inversión Pública	.0	.0
Inversión Pública no Capitalizable		
Total de Gastos y Otras Pérdidas	21,518.8	16,418.3
Resultados del Ejercicio (Ahorro/Desahorro)	11,241.1	2,187.9

COPLADEM

Comité de Planeación para el Desarrollo del Estado de México
Estado de Variación en la Hacienda Pública
Del 1 de Enero al 31 de Diciembre de 2017
(Miles de Pesos)

Concepto	Hacienda Pública/Patrimonio Contribuido	Hacienda Pública/Patrimonio Generado de Ejercicios Anteriores	Hacienda Pública/Patrimonio Generado del Ejercicio	Ajustes por Cambios de Valor	TOTAL
Rectificaciones de Resultados de Ejercicios Anteriores					.0
Patrimonio Neto Inicial Ajustado del Ejercicio 2016	159.8			.0	159.8
Aportaciones	159.8				159.8
Donaciones de Capital					.0
Actualización de la Hacienda Pública/Patrimonio					.0
Variaciones de la Hacienda Pública/Patrimonio Neto del Ejercicio 2016		6,657.4	2,187.9	87.3	8,932.6
Resultados del Ejercicio (Ahorro/Desahorro)			2,187.9		2,187.9
Resultados de Ejercicios Anteriores		6,657.4			6,657.4
Revalúos				87.3	87.3
Reservas					.0
Hacienda Pública/Patrimonio Neto Final del Ejercicio 2016	159.8	6,657.4	2,187.9	87.3	9,092.4
Cambios en la Hacienda Pública/Patrimonio Neto del Ejercicio al 31 de Diciembre de 2017	.0			.0	.0
Aportaciones					.0
Donaciones de Capital					.0
Actualización de la Hacienda Pública/Patrimonio					.0
Variaciones de la Hacienda Pública/Patrimonio Neto del Ejercicio al 31 de Diciembre de 2017		2,187.9	11,241.1	.0	13,429.0
Resultados del Ejercicio (Ahorro/Desahorro)			11,241.1		11,241.1
Resultados de Ejercicios Anteriores		2,187.9			2,187.9
Revalúos					.0
Reservas					.0
Saldo Neto en la Hacienda Pública /Patrimonio al 31 de Diciembre de 2017	159.8	8,845.3	11,241.1	87.3	20,333.5

Comité de Planeación para el Desarrollo del Estado de México
Estado de Cambios en la Situación Financiera
Del 1 de Enero al 31 de Diciembre de 2017
(Miles de Pesos)

Concepto	Origen	Aplicación
ACTIVO	292.9	11,493.2
Activo Circulante	.0	11,331.6
Efectivo y Equivalentes		10,261.9
Derechos a Recibir Efectivo o Equivalentes		1,069.7
Derechos a Recibir Bienes o Servicios		
Inventarios		
Almacenes		
Estimación por Pérdida o Deterioro de Activos Circulantes		
Otros Activos Circulantes		
Activo No circulante	292.9	161.6
Inversiones Financieras a Largo Plazo		
Derechos a Recibir Efectivo o Equivalentes a Largo Plazo		
Bienes Inmuebles, Infraestructura y Construcciones en Proceso		
Bienes Muebles		161.6
Activos Intangibles		
Depreciación, Deterioro y Amortización Acumulada de Bienes	292.9	
Activos Diferidos		
Estimación por Pérdida o Deterioro de Activos no Circulantes		
Otros Activos no Circulantes		
PASIVO	1.1	41.9
Pasivo Circulante	1.1	41.9
Cuentas por Pagar a Corto Plazo		41.9
Documentos por Pagar a Corto Plazo	1.1	
Porción a Corto Plazo de la Deuda Pública a Largo Plazo		
Títulos y Valores a Corto Plazo		
Pasivos Diferidos a Corto Plazo		
Fondos y Bienes de Terceros en Garantía y/o Administración a Corto Plazo		
Provisiones a Corto Plazo		
Otros Pasivos a Corto Plazo		
Pasivo No Circulante	.0	.0
Cuentas por Pagar a Largo Plazo		
Documentos por Pagar a Largo Plazo		
Deuda Pública a Largo Plazo		
Pasivos Diferidos a Largo Plazo		
Fondos y Bienes de Terceros en Garantía y/o en Administración a Largo Plazo		
Provisiones a Largo Plazo		
HACIENDA PÚBLICA/PATRIMONIO	11,241.1	.0
Hacienda Pública/Patrimonio Contribuido	.0	.0
Aportaciones		
Donaciones de Capital		
Actualización de la Hacienda Pública/Patrimonio		
Hacienda Pública/Patrimonio Generado	11,241.1	.0
Resultados del Ejercicio (Ahorro/Desahorro)	9,053.2	
Resultados de Ejercicios Anteriores	2,187.9	
Revalúos		
Reservas		
Rectificaciones de Resultados de Ejercicios Anteriores		
Exceso o insuficiencia en la Actualización de la Hacienda Pública/Patrimonio	.0	.0
Resultado por Posición Monetaria		
Resultado por Tenencia de Activos no Monetarios		

Comité de Planeación para el Desarrollo del Estado de México
Estado de Flujos de Efectivo
Del 1 de Enero al 31 de Diciembre de 2017 y 2016
(Miles de Pesos)

Concepto	2017	2016
Flujos de Efectivo de las Actividades de Operación		
Origen	32,759.9	18,606.2
Impuestos		
Cuotas y Aportaciones de Seguridad Social		
Contribuciones de Mejoras		
Derechos		
Productos de Tipo Corriente		
Aprovechamientos de Tipo Corriente		
Ingresos por Venta de Bienes y Servicios		
Ingresos no Comprendidos en las Fracciones de la Ley de Ingresos Causados en Ejercicios Fiscales Anteriores Pendientes de Liquidación o Pago		
Participaciones y Aportaciones		
Transferencias, Asignaciones y Subsidios y Otras Ayudas	31,856.3	18,402.7
Otros Orígenes de Operación	903.6	203.5
Aplicación	21,518.8	16,418.3
Servicios Personales	14,512.9	13,927.3
Materiales y Suministros	438.8	535.3
Servicios Generales	6,267.8	1,642.5
Transferencias Internas y Asignaciones al Sector Público		
Transferencias al Resto del Sector Público		
Subsidios y Subvenciones		
Ayudas Sociales		
Pensiones y Jubilaciones		
Transferencias a Fideicomisos, Mandatos y Contratos Análogos		
Transferencias a la Seguridad Social		
Donativos		
Transferencias al Exterior		
Participaciones		
Aportaciones		
Convenios		
Otras Aplicaciones de Operación	299.3	313.2
Flujos Netos de Efectivo por Actividades de Operación	11,241.1	2,187.9
Flujos de Efectivo de las Actividades de Inversión		
Origen	292.9	.0
Bienes Inmuebles, Infraestructura y Construcciones en Proceso		
Bienes Muebles	292.9	
Otros Orígenes de Inversión		
Aplicación	1,273.2	468.4
Bienes Inmuebles, Infraestructura y Construcciones en Proceso		
Bienes Muebles	161.6	166.2
Otras Aplicaciones de Inversión	1,111.6	302.2
Flujos Netos de Efectivo por Actividades de Inversión	-980.3	-468.4
Flujo de Efectivo de las Actividades de Financiamiento		
Origen	1.1	.0
Endeudamiento Neto		
Interno		
Externo		
Otros Orígenes de Financiamiento	1.1	
Aplicación	.0	.0
Servicios de la Deuda		
Interno		
Externo		
Otras Aplicaciones de Financiamiento		
Flujos Netos de Efectivo por Actividades de Financiamiento	1.1	.0
Incremento/Disminución Neta en el Efectivo y Equivalentes al Efectivo	10,261.9	1,719.5
Efectivo y Equivalentes al Efectivo al Inicio del Ejercicio	7,280.7	5,561.2
Efectivo y Equivalentes al Efectivo al Final del Ejercicio	17,542.6	7,280.7

CUENTA PÚBLICA DEL GOBIERNO, ORGANISMOS AUXILIARES Y AUTÓNOMOS DEL ESTADO DE MÉXICO 2017

Comité de Planeación para el Desarrollo del Estado de México
Estado Analítico del Activo
Del 1 de Enero al 31 de Diciembre de 2017
(Miles de Pesos)

Concepto	Saldo Inicial	Cargos del Período	Abonos del Período	Saldo Final	Variación del Período
	1	2	3	4 = (1+2-3)	(4-1)
ACTIVO	9,185.9	81,082.6	69,882.3	20,386.2	11,200.3
Activo Circulante	7,280.7	80,887.0	69,555.4	18,612.3	11,331.6
Efectivo y Equivalentes	7,280.7	79,817.3	69,555.4	17,542.6	10,261.9
Derechos a Recibir Efectivo o Equivalentes				.0	.0
Derechos a Recibir Bienes o Servicios				.0	.0
Inventarios				.0	.0
Almacenes				.0	.0
Estimación por Pérdida o Deterioro de Activos Circulantes				.0	.0
Otros Activos Circulantes		1,069.7		1,069.7	1,069.7
Activo No Circulante	1,905.2	195.6	326.9	1,773.9	-131.3
Inversiones Financieras a Largo Plazo				.0	.0
Derechos a Recibir Efectivo o Equivalentes a Largo Plazo				.0	.0
Bienes Inmuebles, Infraestructura y Construcciones en Proceso				.0	.0
Bienes Muebles	3,248.6	167.9	6.3	3,410.2	161.6
Activos Intangibles				.0	.0
Depreciación, Deterioro y Amortización Acumulada de Bienes	-1,359.6	27.7	320.6	-1,652.5	-292.9
Activos Diferidos				.0	.0
Estimación por Pérdida o Deterioro de Activos no Circulantes				.0	.0
Otros Activos no Circulantes	16.2			16.2	.0

C O P L A D E M

Comité de Planeación para el Desarrollo del Estado de México
 Estado Analítico de la Deuda y Otros Pasivos
 Del 1 de Enero al 31 de Diciembre de 2017
 (Miles de Pesos)

Denominación de las Deudas	Moneda de Contratación	Institución o País Acreedor	Saldo Inicial del Periodo	Saldo Final del Periodo
DEUDA PÚBLICA				
Corto Plazo				
Deuda Interna			.0	.0
Instituciones de Crédito				
Títulos y Valores				
Arrendamientos Financieros				
Deuda Externa			.0	.0
Organismos Financieros Internacionales				
Deuda Bilateral				
Títulos y Valores				
Arrendamientos Financieros				
Subtotal a Corto Plazo			.0	.0
Largo Plazo				
Deuda Interna			.0	.0
Instituciones de Crédito				
Títulos y Valores				
Arrendamientos Financieros				
Deuda Externa			.0	.0
Organismos Financieros Internacionales				
Deuda Bilateral				
Títulos y Valores				
Arrendamientos Financieros				
Subtotal a Largo Plazo			.0	.0
Otros Pasivos			51.6	51.1
Total de Deuda y Otros Pasivos			93.5	52.7

NOTAS A LOS ESTADOS FINANCIEROS

NOTAS DE DESGLOSE

1. ESTADO DE SITUACIÓN FINANCIERA

ACTIVO

- **Efectivo y Equivalentes**

El saldo de bancos por 17 millones 542.6 miles de pesos, corresponde a una cuenta bancaria contratada por BBVA Bancomer, en donde se depositan los recursos canalizados por el Gobierno del Estado de México, para cumplir con los compromisos encomendados.

El rubro se encuentra representado por una cuenta bancaria abierta para los depósitos de los servicios referentes a su objeto, las aportaciones del gobierno federal y estatal y para el pago de deudas contraídas por el desarrollo de sus actividades.

Se consideran en este rubro, las inversiones en valores negociables de los Poderes Legislativo, Ejecutivo y Judicial, Tesorerías Municipales incluidos sus organismos descentralizados y Entes Autónomos, se administrarán con eficiencia, eficacia y honradez, para cumplir con los objetivos y programas a los que estén destinados, mismos que se encuentran representados principalmente por depósitos bancarios e inversiones de renta fija a corto plazo (es decir, que no exceda de un año y en el caso de término de su administración, al periodo constitucional), y de bajo riesgo, se registrarán a su valor de mercado (valor de la inversión, más el rendimiento acumulado). En ningún caso se podrá considerar la pérdida del monto invertido (capital).

Al 31 de diciembre de 2017, este rubro se encuentra integrado por:

	2017
BBVA Bancomer, S.A. (Cta. de Cheques 176)	3,218.4
BBVA Bancomer, S.A. (Cta. Asociada 575 de Inversión)	14,324.2
Total	<hr style="width: 100%;"/> 17,542.6 =====

- **Derechos a Recibir Efectivo o Equivalentes**

No Aplica.

- **Derechos a Recibir Bienes o Servicios**

No Aplica.

- **Bienes Disponibles para su Transformación o Consumo (Inventarios)**

No Aplica.

- **Inversiones Financieras**

No Aplica.

Cuentas por Cobrar a Corto Plazo

Al 31 de diciembre de 2017 el saldo de esta cuenta es por 1 millón 69.7 miles de pesos.

- **Bienes Muebles, Inmuebles e Intangibles**

El valor histórico del activo fijo por 3 millones 294 mil pesos, más lo que represento el incremento por actualización de 116.2 miles de pesos, determinó un valor actualizado al 31 de diciembre de 2017 de 3 millones 410.2 miles de pesos, el valor actualizado de la depreciación de 1 millón 652.5 miles de pesos, determinó un valor neto de 1 millones 757.7 miles de pesos.

El rubro de inversiones a largo plazo se encuentra integrado por los bienes de consumo duradero identificados como mobiliario y equipo, equipo de cómputo, de transporte, equipo de foto y proyección, desglosado en el anexo de "Estado de Situación Financiera".

Tratándose de las adquisiciones de bienes muebles, con un costo igual o mayor a 35 Salarios Mínimos Generales del distrito Federal", deberán registrarse contablemente como un aumento en el activo y la unidad ejecutora del gasto que los adquiera deberá incluirlos en el sistema de control patrimonial a fin de que el saldo de la cuenta de bienes muebles corresponda al monto total del sistema de control patrimonial incluyendo aquellos bienes adquiridos a través de fideicomisos, dichos montos deberán ser conciliados semestralmente; aquellas adquisiciones con un importe menor se deberán registrar contablemente como un gasto. En ambos casos se afectará el presupuesto de egresos en la partida y programa correspondiente.

Para efectos del control administrativo, las adquisiciones de bienes muebles, con un costo igual o mayor a 17 Salarios Mínimos Generales del Distrito Federal pero menor de 35 Salarios Mínimos Generales del Distrito Federal", también deberán incorporarse al sistema de control patrimonial. Los bienes muebles adquiridos con un costo menor a 17 Salarios Mínimos Generales del Distrito Federal, se deberán considerar bienes no inventariables y no requerirán de control administrativo alguno.

En el caso de bienes de consumo inmediato o refacciones y herramientas se llevarán directamente al gasto y su política de registro será la que refiere al Almacén.

- **Otros Activos Diferidos**

El saldo es un depósito en garantía que se tiene con la Comisión Federal de Electricidad.

Nombre	Importe	concepto
Comisión Federal de Electricidad	16.2	Depósito en Garantía

PASIVO

Cuenta por Pagar a Corta Plazo

Al 31 de diciembre del 2017, el rubro de proveedores y otras cuentas por pagar se encuentra integrado por:

Concepto	2017
Cuentas por pagar a Corto Plazo	51.1
Retenciones por Pagar a Corto Plazo	1.6
Total	52.7

=====

- **Retenciones y Contribuciones por Pagar a Corto Plazo**

Los impuestos por pagar están integrados por las contribuciones retenidas por concepto del impuesto sobre la renta retenido por salarios a los servidores públicos del Organismo, los cuales quedaron íntegramente pagados en el mes de diciembre.

2. ESTADO DE ACTIVIDADES

La asignación presupuestal que se confieren en los artículos 23 y 24 de la Ley Orgánica de la Administración Pública del Estado de México, el artículo 7 fracción XI incisos a) y c), fracción XVI del Reglamento Interior de la Secretaría de Finanzas, en lo dispuesto por los artículos 285, 305 y 306 del Código Financiero del Gobierno del Estado de México.

De conformidad con lo estipulado por la Legislatura al Comité de Planeación para el Desarrollo del Estado de México, la asignación presupuestal autorizada asciende a la cantidad de 31 millones 856.3 miles de pesos, el cual se distribuirá de la siguiente manera:

Capítulo	Concepto	Importe	Ejercido
1000	Servicios Personales	17,695.5	14,512.8
2000	Materiales y Suministros	448.7	438.8
3000	Servicios Generales	13,712.1	6,267.8
Transferencias Estatales		31,856.3	21,219.5

- **Ingresos de Gestión**

No Aplica.

PARTICIPACIONES, APORTACIONES TRANSFERENCIAS, ASIGNACIONES, SUBSIDIOS Y OTRAS AYUDAS

Se presupuestó la cantidad a recaudar de 31 millones 856.3 miles de pesos de los cuales se recaudaron en su totalidad los cuales provienen del Estado.

- **Otros Ingresos y Beneficios**

Se obtuvieron otros ingresos por 903.6 miles de pesos, de los cuales 126.8 miles de pesos son de otros productos financieros, más 776.8 miles de pesos de intereses financieros generados durante el ejercicio.

- **Gastos y Otras Pérdidas**

Los gastos extraordinarios acumulados por el organismo en el mes de diciembre son 299.2 miles de pesos, originados principalmente por depreciaciones de activo fijo.

3. ESTADO DE VARIACIÓN EN LA HACIENDA PÚBLICA

El patrimonio del Organismo estará constituido por: los bienes muebles e inmuebles que en la actualidad sean propiedad del COPLADEM, como Organismo Auxiliar, y aquellos que el Gobierno Federal, Estatal o Municipal le destinen, por los apoyos financieros, subsidios y valores, por los productos, concesiones, aprovechamientos, donativos, operaciones y demás ingresos que adquiera por cualquier título.

Al 31 de diciembre 2017, el rubro de patrimonio se encuentra integrado por:

Concepto	2017
Aportaciones	159.8
Total	159.8
	=====

4. ESTADO DE FLUJOS DE EFECTIVO**1.- Efectivo y Equivalentes**

	2017	2016
Efectivo en Bancos –Tesorería	17,542.6	7,280.7
Efectivo en Bancos- Dependencias		
Inversiones temporales (hasta 3 meses)		
Fondos con afectación específica		
Depósitos de fondos de terceros y otros		
Total de Efectivo y Equivalentes	17,542.6	7,280.7

2.- Adquisición de Bienes Muebles e Inmuebles

No Aplica.

3.- Conciliación de los Flujos de Efectivo

	2017	2016
Flujos Netos por Actividades de Operación	11,241.1	2,187.9
Flujos Netos de Efectivo por Actividades de Inversión	-980.3	-468.4
Flujos Netos de Efectivo por Actividades de Financiamiento	1.1	
Efectivo y Equivalentes al Inicio del Ejercicio	7,280.7	5,561.2
Efectivo y Equivalentes al Final del Ejercicio	17,542.6	7,280.7

5. CONCILIACIÓN ENTRE LOS INGRESOS PRESUPUESTARIOS Y CONTABLES, ASÍ COMO ENTRE LOS EGRESOS PRESUPUESTARIOS Y LOS GASTOS CONTABLES

Comité de Planeación para el Desarrollo del Estado de México Conciliación entre los Ingresos Presupuestarios y Contables Correspondiente del 1 de Enero al 31 de Diciembre de 2017 (Miles de Pesos)		
1. Ingresos Presupuestarios		32,873.2
2. Más Ingresos Contables no Presupuestarios		
Incremento por Variación de Inventarios		
Disminución del Exceso de Estimaciones por Pérdida o Deterioro u Obsolescencia		
Disminución del Exceso de Provisiones		
Otros Ingresos y Beneficios Varios		
Otros Ingresos Contables no Presupuestarios		
3. Menos Ingresos Presupuestarios no Contables		113.3
Productos de Capital		
Aprovechamientos Capital		
Ingresos Derivados de Financiamientos	113.3	
Otros ingresos presupuestarios no contables		
4. Ingresos Contables (4 = 1 + 2 - 3)		32,759.9

Comité de Planeación para el Desarrollo del Estado de México
Conciliación entre los Egresos Presupuestarios y los Gastos Contables
Correspondiente del 1 de Enero al 31 de Diciembre de 2017
(Miles de Pesos)

1.- Total de Egresos (Presupuestarios)		21,439.0
2.- Menos Egresos Presupuestarios no Contables		51.6
Mobiliario y Equipo de Administración		
Mobiliario y Equipo Educativo y Recreativo		
Equipo e Instrumental Médico y de Laboratorio		
Vehículos y Equipo de Transporte		
Equipo de Defensa y Seguridad		
Maquinaria, Otros Equipos y Herramientas		
Activos Biológicos		
Bienes Inmuebles		
Activos Intangibles		
Obra Pública en Bienes Propios		
Acciones y Participaciones de Capital		
Compra de Títulos y Valores		
Inversiones en Fideicomisos, Mandatos y Otros Análogos		
Provisiones para Contingencias y Otras Erogaciones Especiales		
Amortización de la Deuda Pública		
Adeudos de Ejercicios Fiscales Anteriores (ADEFAS)	51.6	
Otros Egresos Presupuestales No Contables		
3. Más Gastos Contables no Presupuestales		131.4
Estimaciones, Depreciaciones, Deterioros, Obsolescencia y Amortizaciones	131.4	
Provisiones		
Disminución de Inventarios		
Aumento por Insuficiencia de Estimaciones por Pérdida o Deterioro u Obsolescencia		
Aumento por Insuficiencia de Provisiones		
Otros Gastos		
Otros Gastos Contables No Presupuestales		
4. Total de Gasto Contable (4 = 1 - 2 + 3)		21,518.8

NOTAS DE MEMORIA (CUENTAS DE ORDEN)

Comité de Planeación para el Desarrollo del Estado de México		
CUENTAS DE ORDEN CONTABLES		
(Miles de Pesos)		
	<u>2017</u>	<u>2016</u>
CUENTAS DEUDORAS		
Almacén		
Cuentas de Control de Organismos Auxiliares		
Bienes Muebles e Inmuebles en Comodato		
No Aplica	<u>0.0</u>	<u>0.0</u>
CUENTAS ACREEDORAS		
Artículos Disponibles por el Almacén		
Organismos Auxiliares Cuenta de Control		
Comodato de Bienes Muebles e Inmuebles		
	<u>0.0</u>	<u>0.0</u>

Comité de Planeación para el Desarrollo del Estado de México		
CUENTAS DE ORDEN PRESUPUESTALES		
(Miles de Pesos)		
	<u>2017</u>	<u>2016</u>
CUENTAS DEUDORAS		
Ley de Ingresos Estimada	31,970.2	19,692.0
Presupuesto de Egresos por Ejercer de Gastos de Funcionamiento	10,499.5	2,717.2
Presupuesto de Egresos por Ejercer de Bienes Muebles, Inmuebles e Intangibles	31.7	
Presupuesto de Egresos Devengado de Gasto de Funcionamiento	51.1	51.6
Presupuesto de Egresos Pagado de Gastos de Funcionamiento	21,220.0	16,103.7
Presupuesto de Egresos Pagado de Bienes Muebles, Inmuebles e Intangibles	167.9	819.5
	<u>63,940.4</u>	<u>39,384.0</u>
CUENTAS ACREEDORAS		
Ley de Ingresos por Ejecutar	-903.0	-246.9
Ley de Ingresos Recaudado	32,873.2	19,939.0
Presupuesto de Egresos Aprobado de Gastos de Funcionamiento	31,970.2	19,691.9
	<u>63,940.4</u>	<u>39,384.0</u>

NOTAS DE GESTIÓN ADMINISTRATIVA

1. INTRODUCCIÓN

El ejercicio 2017 estuvo impactado por la incertidumbre económica, por lo que el GEM en previsión de los efectos que pudiesen tener en el presupuesto Estatal, reforzó las medidas de austeridad, racionalidad y disciplina presupuestal, con el Acuerdo para la Contención del Gasto y el Ahorro Presupuestario en la Administración Pública Estatal para el ejercicio Fiscal 2017.

2. PANORAMA ECONÓMICO FINANCIERO

El Comité de Planeación para el Desarrollo del Estado de México (COPLADEM), es un organismo público descentralizado del Gobierno del Estado, cuyo objeto es operar los mecanismos de concertación, participación y coordinación del Gobierno del Estado de México con los ciudadanos, grupos y organizaciones sociales y privados, así como con los gobiernos federal, de las entidades federativas y de los municipios, así mismo será coadyuvante en la integración, elaboración, evaluación y seguimiento de los planes y programas de desarrollo.

El organismo durante el ejercicio fiscal 2017, estuvo operando con recurso estatal.

3. AUTORIZACIÓN E HISTORIA

El "Comité de Planeación para el Desarrollo del Estado" se crea, mediante Acuerdo del Poder Ejecutivo del Estado de México, publicado en la Gaceta del Gobierno de fecha 16 de Mayo de 1981; como un Organismo Desconcentrado del Poder Ejecutivo, dotado de personalidad jurídica y patrimonio propios, que tiene como objetivos, promover y coadyuvar en la formulación, actualización e instrumentación del Plan Estatal de Desarrollo, buscando compatibilizar a nivel local los esfuerzos que realiza la administración pública federal, del estado y sus municipios, relacionados con la planeación, programación, ejecución, evaluación e información del proceso de desarrollo socioeconómico de la entidad, propiciando la colaboración en estas tareas de los diversos sectores de la comunidad.

Posteriormente, el 21 de diciembre del 2001, la LIV Legislatura Local, aprobó la Ley de Planeación del Estado de México y Municipios, con el propósito de establecer las normas del Sistema de Planeación Democrática para el Desarrollo del Estado de México y Municipios; de la participación democrática de los habitantes del Estado de México, grupos y organizaciones sociales y privados en la elaboración, ejecución y evaluación del Plan de Desarrollo del Estado del México y los Planes de Desarrollo Municipales. Con la entrada en vigor de la Ley se crea el "Comité de Planeación para el Desarrollo del Estado de México", como un organismo público descentralizado el cual cuenta con una estructura orgánica autorizada en abril del 2004, cuyo objeto es el operar los mecanismos de concertación, participación y coordinación del Gobierno del Estado de México, con los ciudadanos, grupos y organizaciones sociales y privados, así como con los gobiernos federal, de las entidades federativas y de los municipios, así mismo será coadyuvante en la integración, elaboración, evaluación y seguimiento de los planes y programas de desarrollo.

4. ORGANIZACIÓN Y OBJETO SOCIAL

El Comité de Planeación para el Desarrollo del Estado de México", como un organismo público descentralizado el cual cuenta con una estructura orgánica autorizada en abril del 2004, cuyo objeto es el operar los mecanismos de concertación, participación y coordinación del Gobierno del Estado de México, con los ciudadanos, grupos y organizaciones sociales y privados, así como con los gobiernos federal, de las entidades federativas y de los municipios, así mismo será coadyuvante en la integración, elaboración, evaluación y seguimiento de los planes y programas de desarrollo.

El Comité de Planeación para el Desarrollo del Estado de México (COPLADEM), es un organismo público descentralizado del Gobierno del Estado, cuyo objeto es operar los mecanismos de concertación, participación y coordinación del Gobierno del Estado de México con los ciudadanos, grupos y organizaciones sociales y privados, así como con los gobiernos federal, de las entidades federativas y de los municipios, así mismo será coadyuvante en la integración, elaboración, evaluación y seguimiento de los planes y programas de desarrollo.

El Comité de Planeación para el Desarrollo del Estado de México como instancia de coordinación del Sistema de Planeación Democrática para el Desarrollo del Estado de México y sus Municipios, tiene las atribuciones y funciones siguientes:

- I. Promueve la participación de los grupos y organizaciones sociales y privados, en el proceso de planeación para el desarrollo;
- II. Coordina y articula acciones entre los participantes del Sistema de Planeación Democrática para el Desarrollo del Estado de México y sus Municipios;
- III. Propicia la vinculación de los planes y programas con el Plan Nacional de Desarrollo y sus programas;
- IV. Inserta el Sistema de Planeación Democrática para el Desarrollo del Estado de México y Municipios en el Sistema Nacional de Planeación Democrática;
- V. Interviene en la elaboración del Convenio de Desarrollo Social, así como de sus acuerdos de coordinación y anexos de ejecución;
- VI. Propone al Ejecutivo y a los ayuntamientos programas de desarrollo;
- VII. Constituye en el vínculo de coordinación entre el Estado, los ayuntamientos, el Gobierno Federal, las entidades federativas y el Distrito Federal, para asegurar el cumplimiento del objeto del Sistema de Planeación Democrática para el Desarrollo del Estado de México y sus Municipios;
- VIII. Promueve la creación o renovación y propicia el fortalecimiento de los COPLADEMUN;
- IX. Coadyuva en la integración, elaboración, evaluación y seguimiento de los planes y programas de desarrollo; y
- X. Genera e integra información para los procesos de elaboración, evaluación y seguimiento de los planes y programas de desarrollo.

5. BASES DE PREPARACIÓN DE LOS ESTADOS FINANCIEROS

El Consejo Nacional de Armonización Contable emitirá las normas y formatos para dar cumplimiento a lo dispuesto en el Título Quinto de la Ley General de Contabilidad Gubernamental incluido en el presente Decreto a más tardar el último día hábil de febrero de 2013, con el objeto de que los entes públicos, presenten de manera progresiva la información financiera en los términos establecidos y cumplan en su totalidad con la presentación de la información, a más tardar el 31 de diciembre de 2017.

La contabilidad gubernamental se sustenta en el marco jurídico aplicable, de cuyos ordenamientos se desprenden los principales atributos y requerimientos que deben cubrir los sistemas de registro de los ingresos y egresos de las entidades públicas estatales y municipales. La normatividad comprende el fundamento legal y los postulados básicos de contabilidad gubernamental.

Los objetivos de la contabilidad gubernamental son los siguientes:

1. Registrar contablemente el efecto patrimonial y presupuestal.
2. Informar sobre la aplicación de los fondos públicos.
3. Fomentar la evaluación de las acciones de gobierno, la planeación y
4. Integrar la Cuenta Pública.

Un fundamento esencial para sustentar el registro correcto de las operaciones lo constituye el Manual Único de Contabilidad Gubernamental, que es el instrumento normativo básico para el sistema, en el que se integran el catálogo de cuentas, su estructura, su instructivo, la guía contabilizadora y los criterios y lineamientos para el registro de las operaciones.

Los estados financieros que se acompañan, han sido preparados de acuerdo a los Postulados Básicos de contabilidad gubernamental. A continuación se resumen las políticas de contabilidad más importantes:

6. POLÍTICAS DE CONTABILIDAD SIGNIFICATIVAS

Los Estados Financieros se preparan tomando como base los postulados básicos de contabilidad gubernamental.

La información contable básica está conformada por el Estado de Situación Financiera, el Estado de Actividades para Entidades con fines no lucrativos, el Estado de Resultados para Entidades con fines lucrativos, el Estado de Flujos de Efectivo, Estado de Variaciones en la Hacienda Pública / Patrimonio, Estado Analítico del Activo, así como sus notas que son parte integrante de los mismos; también se integra por los estados complementarios, como la disponibilidad del Flujo de Efectivo y la Evolución e Integración de la Deuda. La información presupuestal se integra por el Estado de Ingresos y Egresos, el Estado Comparativo de Ingresos, el Estado Comparativo de Egresos, el Estado de Avance Presupuestal de Ingresos y el Estado de Avance Presupuestal de Egresos, así como los complementarios que detallan los ingresos y egresos por cada concepto. La información de obra pública se clasifica en Obras en proceso y gasto ejercido; y obras concluidas y su costo. Respecto a la clasificación del pasivo, se considerará a corto plazo el que vence dentro del ejercicio fiscal correspondiente y a largo plazo el que venza en ejercicios fiscales posteriores al que corresponda la información.

7. POSICIÓN EN MONEDA EXTRANJERA Y PROTECCIÓN POR RIESGO CAMBIARIO

No Aplica.

8. REPORTE ANALÍTICO DEL ACTIVO

En el caso de que un bien se encuentre totalmente depreciado, pero se considere que aún cuenta con vida útil, se determinará el tiempo aproximado de vida útil y se mantendrá en la contabilidad el valor correspondiente, para esto, se cancelará el monto de la revaluación tanto de la depreciación como del activo no circulante y el monto de la depreciación acumulada aplicada hasta por el importe que corresponda al periodo de vida útil determinado y será sujeto nuevamente al procedimiento de depreciación. El titular del área administrativa deberá dejar constancia por escrito del criterio que se siguió para la determinación del tiempo de vida útil.

La depreciación deberá calcularse, a partir del mes siguiente al de su adquisición.

La depreciación se calculará para todos los bienes independientemente de su fecha de adquisición.

Las tasas anuales aplicadas son las que se mencionan a continuación:

Activo Fijo	% Anual
Vehículos	10
Equipo de Cómputo	20
Mobiliario y Equipo de Oficina	3
Edificios	2
Maquinaria	10

El patrimonio del Organismo estará constituido por: los bienes muebles e inmuebles que en la actualidad sean propiedad del COPLADEM, como Organismo Auxiliar, y aquellos que el Gobierno Federal, Estatal o Municipal le destinen, por los apoyos financieros, subsidios y valores, por los productos, concesiones, aprovechamientos, donativos, operaciones y demás ingresos que adquiera por cualquier título.

9. FIDEICOMISOS, MANDATOS Y ANÁLOGOS

No Aplica.

10. REPORTE DE RECAUDACIÓN

El organismo durante el ejercicio fiscal 2017, estuvo operando con recurso estatal.

11. INFORMACIÓN SOBRE LA DEUDA Y EL REPORTE ANALÍTICO DE LA DEUDA

No Aplica.

12. CALIFICACIONES OTORGADAS

No Aplica.

13. PROCESO DE MEJORA

No Aplica.

14. INFORMACIÓN POR SEGMENTOS

No Aplica.

15. EVENTOS POSTERIORES AL CIERRE

No Aplica.

16. PARTES RELACIONADAS

No Aplica.

17. RESPONSABILIDAD SOBRE LA PRESENTACIÓN RAZONABLE DE LOS ESTADOS FINANCIEROS

“Bajo protesta de decir verdad declaramos que los Estados Financieros y sus notas, son razonablemente correctos y son responsabilidad del emisor”.

El Dictamen de los Estados Financieros correspondiente al ejercicio 2017, estuvo a cargo del Despacho Freyssinier Morin Toluca, S.C. el cual informó que los estados financieros presentan razonablemente, en todos los aspectos importantes, la situación financiera del Comité de Planeación para el Desarrollo del Estado de México.

INFORMACIÓN PRESUPUESTARIA



COPLADEM

Comité de Planeación para el Desarrollo del Estado de México
Ingresos y Egresos
AL 31 DE DICIEMBRE DE 2017
(Miles de pesos)

CONCEPTO	PRESUPUESTO AUTORIZADO	%	AMPLIACIÓN	REDUCCIÓN	AUTORIZADO FINAL	%	PRESUPUESTO O EJERCIDO	%	VARIACIÓN INICIAL	%	VARIACIÓN MODIFICADO	%
INGRESOS:	31,856.3	100.0	113.9		31,970.2	100.0	32,873.2	100.0	1,016.9	3.2	903.0	2.8
Superávit Ejercicio Anterior												
Ordinarios	31,856.3	100.0	113.9		31,970.2	100.0	32,873.2	100.0	1,016.9	3.2	903.0	2.8
Estatales	31,856.3	100.0	113.9		31,970.2	100.0	32,873.2	100.0	1,016.9	3.2	903.0	2.8
- Tributarios												
Impuestos sobre Erogaciones												
Impuestos sobre Tenencia												
Otros Impuestos y Accesorios												
- No Tributarios												
Derechos												
Sector Central												
Organismos Auxiliares												
Aportaciones de Mejoras												
Productos												
Aprovechamientos												
Ingresos Financieros												
Aportaciones y Cuotas de Seguridad Social												
Ingresos por Venta de Bienes y Servicios			113.9		113.9	0.4	1,016.90	3.1	1,016.9		903.0	792.8
Transferencias Asignaciones, Subsidio y Otras Ayudas	31,856.3	100.0			31,856.3	99.6	31,856.30	96.9				
Federales												
Participaciones Federales												
Fondos de Aportaciones Ramo 33												
Otros Apoyos Federales												
Extraordinarios												
Generación de Adefas												
Financiamientos												
EGRESOS:	31,856.3	100.0	2,096.0	1,982.1	31,970.2	100.0	21,439.0	100.0	10,417.3	32.7	10,531.2	32.9
Poderes Legislativo y Judicial												
Poder Legislativo												
Poder Judicial												
Gasto Total de Poder Ejecutivo	31,856.3	100.0	2,096.0	1,982.1	31,970.2	100.0	21,439.0	100.0	10,417.3	32.7	10,531.2	32.9
Gasto Programable:	31,856.3	100.0	2,044.4	1,982.1	31,918.6	99.8	21,387.4	99.8	10,468.9	32.9	10,531.2	33.0
Gasto Corriente	31,856.3	100.0	1,844.8	1,982.1	31,719.0	99.2	21,219.5	99.0	10,636.8	33.4	10,499.5	33.1
Servicios Personales	17,695.5	55.5	833.8	833.8	17,695.5	55.3	14,512.9	67.7	3,182.6	18.0	3,182.6	18.0
Gasto Operativo	14,160.8	44.5	1,011.0	1,148.3	14,023.5	43.9	6,706.6	31.3	7,454.2	52.6	7,316.9	52.2
- Materiales y Suministros	448.7	1.4	71.1	71.0	448.8	1.4	438.8	2.0	9.9	2.2	10.0	2.2
- Servicios Generales	13,712.1	43.0	939.9	1,077.3	13,574.7	42.5	6,267.8	29.2	7,444.3	54.3	7,306.9	53.8
Transferencias												
- Organismos Autonomos												
- Subsidios y Apoyos												
Inversión Pública			199.6		199.6	0.6	167.9	0.8	(167.9)		31.7	15.9
- Bienes Muebles e Inmuebles			199.6		199.6	0.6	167.9	0.8	(167.9)		31.7	15.9
- Obra Pública												
- Inversión Financiera												
Gasto No Programable			51.6		51.6	0.2	51.6	0.2	(51.6)			
Transferencias a Municipios												
- Participaciones												
- Aportaciones del Ramo 33												
- Convenios												
Deuda Pública			51.6		51.6	0.2	51.6	0.2	(51.6)			
- Costo Financiero de la Deuda												
- Amortizaciones												
- Pago de Adefas			51.6		51.6	0.2	51.6	0.2	(51.6)			
Superávit(+) / Deficit (-)			(1,982.1)	(1,982.1)			11,434.2					
% de los Ingresos							34.8					

CUENTA PÚBLICA DEL GOBIERNO, ORGANISMOS AUXILIARES Y AUTÓNOMOS DEL ESTADO DE MÉXICO 2017

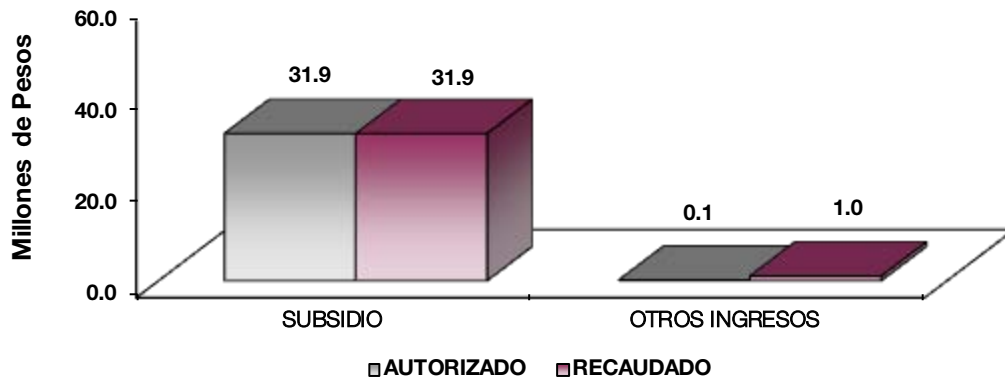
Comité de Planeación para el Desarrollo del Estado de México
Estado Analítico de Ingresos
Del 1 de Enero al 31 de Diciembre de 2017
(Miles de pesos)

Rubro de Ingresos	Ingreso					Diferencia (6= 5 - 1)
	Estimado	Ampliaciones y Reducciones	Modificado	Devengado	Recaudado	
	(1)	(2)	(3= 1 + 2)	(4)	(5)	
Impuestos			.0			.0
Cuotas y Aportaciones de Seguridad Social			.0			.0
Contribuciones de Mejoras			.0			.0
Derechos			.0			.0
Productos	.0	.0	.0	.0	903.6	903.6
Corriente			.0		903.6	903.6
Capital			.0			.0
Aprovechamientos	.0	.0	.0	.0	.0	.0
Corriente			.0			.0
Capital			.0			.0
Ingresos por Ventas de Bienes y Servicios			.0			.0
Participaciones y Aportaciones			.0			.0
Transferencias, Asignaciones, Subsidios y Otras Ayudas	31,856.3		31,856.3	1,069.7	30,786.6	-1,069.7
Ingresos Derivados de Financiamientos		113.9	113.9		113.3	113.3
Total	31,856.3	113.9	31,970.2	1,069.7	31,803.5	-52.8
				Ingresos excedentes¹		

Estado Analítico de Ingresos Por Fuente de Financiamiento	Ingreso					Diferencia (6= 5 - 1)
	Estimado	Ampliaciones y Reducciones	Modificado	Devengado	Recaudado	
	(1)	(2)	(3= 1 + 2)	(4)	(5)	
Ingresos del Gobierno	.0	.0	.0	.0	.0	.0
Impuestos			.0			.0
Contribuciones de Mejoras			.0			.0
Derechos			.0			.0
Productos	.0	.0	.0	.0	.0	.0
Corriente			.0			.0
Capital			.0			.0
Aprovechamientos	.0	.0	.0	.0	.0	.0
Corriente			.0			.0
Capital			.0			.0
Participaciones y Aportaciones			.0			.0
Transferencias, Asignaciones, Subsidios y Otras Ayudas			.0			.0
Ingresos de Organismos y Empresas	31,856.3	.0	31,856.3	1,069.7	30,786.6	-1,069.7
Cuotas y Aportaciones de Seguridad Social			.0			.0
Ingresos por Ventas de Bienes y Servicios			.0			.0
Transferencias, Asignaciones, Subsidios y Otras Ayudas	31,856.3		31,856.3	1,069.7	30,786.6	-1,069.7
Ingresos Derivados de Financiamiento	.0	113.9	113.9	.0	1,016.9	1,016.9
Ingresos Derivados de Financiamientos		113.9	113.9		1,016.9	1,016.9
Total	31,856.3	113.9	31,970.2	1,069.7	31,803.5	-52.8
				Ingresos excedentes¹		

COPLADEM

Comité de Planeación para el Desarrollo del Estado de México							
INGRESOS							
(Miles de Pesos)							
INGRESOS	PREVISTO	PRESUPUESTO 2017		TOTAL AUTORIZADO	RECAUDADO	VARIACIÓN	
		ASIGNACIONES Y/O AMPLIACIONES	REDUCCIONES Y/O DISMINUCIONES			IMPORTE	%
PARTICIPACIONES, APORTACIONES, TRANSFERENCIAS, ASIGNACIONES, SUBSIDIOS Y OTRAS AYUDAS	31,856.3			31,856.3	31,856.3		
Subsidio	31,856.3			31,856.3	31,856.3		
OTROS INGRESOS Y BENEFICIOS		113.9		113.9	1,016.9	-903.0	-792.8
Ingresos Financieros					903.6	-903.6	
Disponibilidades Financieras		62.3		62.3	62.3		
Pasivos que se generen como Resultado de Erogaciones que se Devenguen en el Ejercicio Fiscal pero que queden Pendientes de Liquidar al Cierre del mismo		51.6		51.6	51.0	0.6	1.2
TOTAL	31,856.3	113.9		31,970.2	32,873.2	-903.0	-2.8



NOTAS AL PRESUPUESTO DE INGRESOS

INGRESOS

Se previó recaudar ingresos por 31 millones 856.3 miles de pesos, se dieron ampliaciones durante el ejercicio por 113.9 miles de pesos, obteniendo un total autorizado de 31 millones 970.2 miles de pesos. El importe recaudado fue por 32 millones 873.2 miles de pesos, por lo que se tuvo una variación por 903 mil pesos, lo cual representó 2.8 por ciento al monto previsto.

PARTICIPACIONES, APORTACIONES, TRANSFERENCIAS, ASIGNACIONES SUBSIDIOS Y OTRAS AYUDAS

Del previsto por 31 millones 856.3 miles de pesos se logró recaudar en su totalidad.

OTROS INGRESOS Y BENEFICIOS

En este rubro se tuvieron ampliaciones por 113.9 miles de pesos. El importe recaudado fue por 1 millón 16.9 miles de pesos, por concepto de Ingresos Financieros, Pasivos Pendientes de Liquidar al Cierre del Ejercicio y Disponibilidades Financieras.

CUENTA PÚBLICA DEL GOBIERNO, ORGANISMOS AUXILIARES Y AUTÓNOMOS DEL ESTADO DE MÉXICO 2017

Comité de Planeación para el Desarrollo del Estado de México
Estado Analítico del Ejercicio del Presupuesto de Egresos
Clasificación por Objeto del Gasto (Capítulo y Concepto)
Del 1 de Enero al 31 de Diciembre de 2017
(Miles de Pesos)

Concepto	Egresos					Subejercicio 6 = (3 - 4)
	Aprobado	Ampliaciones/ (Reducciones)	Modificado	Devengado	Pagado	
	1	2	3 = (1 + 2)	4	5	
Servicios Personales	17,695.5	-	17,695.5	6.8	14,506.1	17,688.7
Remuneraciones al Personal de Carácter Permanente	6,220.4	-	551.2	5,669.2	5,155.7	5,669.2
Remuneraciones al Personal de Carácter Transitorio	2,436.9	-	24.2	2,461.1	2,213.7	2,461.1
Remuneraciones Adicionales y Especiales	6,245.6	-	220.8	6,466.4	4,533.2	6,466.4
Seguridad Social	2,046.4	-	37.5	2,083.9	1,778.7	2,083.9
Otras Prestaciones Sociales y Económicas	746.2	-	268.7	1,014.9	824.8	1,008.1
Previsiones	-	-	-	-	-	-
Pago de Estímulos a Servidores Públicos	-	-	-	-	-	-
Materiales y Suministros	448.7	0.1	448.8	-	438.8	448.8
Materiales de Administración, Emisión de Documentos y Artículos Oficiales	179.5	-	33.3	146.2	141.9	146.2
Alimentos y Utensilios	-	-	-	-	-	-
Materias Primas y Materiales de Producción y Comercialización	-	-	-	-	-	-
Materiales y Artículos de Construcción y de Reparación	10.8	-	19.4	30.2	27.7	30.2
Productos Químicos, Farmacéuticos y de Laboratorio	1.4	-	-	1.4	-	1.4
Combustibles, Lubricantes y Aditivos	248.8	-	18.7	267.5	267.4	267.5
Vestuario, Blancos, Prendas de Protección y Artículos Deportivos	-	-	-	-	-	-
Materiales y Suministros Para Seguridad	-	-	-	-	-	-
Herramientas, Refacciones y Accesorios Menores	8.2	-	4.7	3.5	1.8	3.5
Servicios Generales	13,712.1	-	137.4	44.3	6,223.5	13,530.4
Servicios Básicos	177.7	-	82.1	259.8	202.3	259.8
Servicios de Arrendamiento	-	-	-	-	-	-
Servicios Profesionales, Científicos, Técnicos y Otros Servicios	5,898.6	-	939.8	4,958.8	3,152.0	4,914.5
Servicios Financieros, Bancarios y Comerciales	99.3	-	53.0	152.3	149.2	152.3
Servicios de Instalación, Reparación, Mantenimiento y Conservación	201.0	-	686.6	887.6	500.5	887.6
Servicios de Comunicación Social y Publicidad	44.1	-	2.6	41.5	42.1	41.5
Servicios de Traslado y Viáticos	94.4	-	9.9	84.5	76.2	84.5
Servicios Oficiales	6,740.0	-	-	6,740.0	1,648.0	6,740.0
Otros Servicios Generales	457.0	-	6.8	450.2	453.2	450.2
Transferencias, Asignaciones, Subsidios y Otras Ayudas	-	-	-	-	-	-
Transferencias Internas y Asignaciones al Sector Público	-	-	-	-	-	-
Transferencias al Resto del Sector Público	-	-	-	-	-	-
Subsidios y Subvenciones	-	-	-	-	-	-
Ayudas Sociales	-	-	-	-	-	-
Pensiones y Jubilaciones	-	-	-	-	-	-
Transferencias a Fideicomisos, Mandatos y Otros Análogos	-	-	-	-	-	-
Transferencias a la Seguridad Social	-	-	-	-	-	-
Donativos	-	-	-	-	-	-
Transferencias al Exterior	-	-	-	-	-	-
Bienes Muebles, Inmuebles e Intangibles	-	199.6	199.6	-	167.9	199.6
Mobiliario y Equipo de Administración	-	-	-	-	-	-
Mobiliario y Equipo Educativo y Recreativo	-	-	-	-	-	-
Equipo e Instrumental Médico y de Laboratorio	-	-	-	-	-	-
Vehículos y Equipo de Transporte	-	199.6	199.6	-	167.9	199.6
Equipo de Defensa y Seguridad	-	-	-	-	-	-
Maquinaria, Otros Equipos y Herramientas	-	-	-	-	-	-
Activos Biológicos	-	-	-	-	-	-
Bienes Inmuebles	-	-	-	-	-	-
Activos Intangibles	-	-	-	-	-	-
Inversión Pública	-	-	-	-	-	-
Obra Pública en Bienes de Dominio Público	-	-	-	-	-	-
Obra Pública en Bienes Propios	-	-	-	-	-	-
Proyectos Productivos y Acciones de Fomento	-	-	-	-	-	-
Inversiones Financieras y Otras Provisiones	-	-	-	-	-	-
Inversiones Para el Fomento de Actividades Productivas	-	-	-	-	-	-
Acciones y Participaciones de Capital	-	-	-	-	-	-
Compra de Títulos y Valores	-	-	-	-	-	-
Concesión de Préstamos	-	-	-	-	-	-
Inversiones en Fideicomisos, Mandatos y Otros Análogos	-	-	-	-	-	-
Otras Inversiones Financieras	-	-	-	-	-	-
Provisiones para Contingencias y Otras Erogaciones Especiales	-	-	-	-	-	-
Participaciones y Aportaciones	-	-	-	-	-	-
Participaciones	-	-	-	-	-	-
Aportaciones	-	-	-	-	-	-
Convenios	-	-	-	-	-	-
Deuda Pública	-	51.6	51.6	-	51.6	51.6
Amortización de la Deuda Pública	-	-	-	-	-	-
Intereses de la Deuda Pública	-	-	-	-	-	-
Comisiones de la Deuda Pública	-	-	-	-	-	-
Gastos de la Deuda Pública	-	-	-	-	-	-
Costo por Coberturas	-	-	-	-	-	-
Apoyos Financieros	-	-	-	-	-	-
Adeudos de Ejercicios Fiscales Anteriores (Adefas)	-	51.6	51.6	-	51.6	51.6
Total del Gasto	31,856.3	113.9	31,970.2	51.1	21,387.9	31,919.1

C O P L A D E M

Comité de Planeación para el Desarrollo del Estado de México
Estado Analítico del Ejercicio del Presupuesto de Egresos
Clasificación Económica (por Tipo de Gasto)
Del 1 de Enero al 31 de Diciembre de 2017
(Miles de Pesos)

Concepto	Egresos					Subejercicio
	Aprobado	Ampliaciones/ (Reducciones)	Modificado	Devengado	Pagado	
	1	2	3 = (1 + 2)	4	5	
Gasto Corriente	31,856.3	62.3	31,918.6	51.1	21,336.3	31,867.5
Gasto de Capital			-			-
Amortización de la Deuda y Disminución de Pasivos		51.6	51.6		51.6	51.6
Pensiones y Jubilaciones			-			-
Participaciones			-			-
Total del Gasto	31,856.3	113.9	31,970.2	51.1	21,387.9	31,919.1

Comité de Planeación para el Desarrollo del Estado de México
Estado Analítico del Ejercicio del Presupuesto de Egresos
Clasificación Administrativa
Del 1 de Enero al 31 de Diciembre de 2017
(Miles de Pesos)

Concepto	Egresos					Subejercicio
	Aprobado	Ampliaciones/ (Reducciones)	Modificado	Devengado	Pagado	
	1	2	3 = (1 + 2)	4	5	
Entidades Paraestatales y Fideicomisos No Empresariales y No Financieros	31,856.3	113.9	31,970.2	51.1	21,387.9	31,919.1
Instituciones Públicas de Seguridad Social	-	-	-	-	-	-
Entidades Paraestatales Empresariales No Financieras con Participación Estatal Mayoritaria	-	-	-	-	-	-
Entidades Paraestatales Empresariales Financieras Monetarias con Participación Estatal Mayoritaria	-	-	-	-	-	-
Entidades Paraestatales Empresariales Financieras No Monetarias con Participación Estatal Mayoritaria	-	-	-	-	-	-
Fideicomisos Financieros Públicos con Participación Estatal Mayoritaria	-	-	-	-	-	-
Total del Gasto	31,856.3	113.9	31,970.2	51.1	21,387.9	31,919.1

Comité de Planeación para el Desarrollo del Estado de México
Estado Analítico del Ejercicio del Presupuesto de Egresos
Clasificación Administrativa
Del 1 de Enero al 31 de Diciembre de 2017
(Miles de Pesos)

Concepto	Egresos					Subejercicio
	Aprobado	Ampliaciones/ (Reducciones)	Modificado	Devengado	Pagado	
	1	2	3 = (1 + 2)	4	5	
203C Comité de Planeación para el Desarrollo del Estado de México	31,856.3	113.9	31,970.2	51.1	21,387.9	31,919.1
			-			-
			-			-
			-			-
			-			-
			-			-
			-			-
Total del Gasto	31,856.3	113.9	31,970.2	51.1	21,387.9	31,919.1

CUENTA PÚBLICA DEL GOBIERNO, ORGANISMOS AUXILIARES Y AUTÓNOMOS DEL ESTADO DE MÉXICO 2017

Comité de Planeación para el Desarrollo del Estado de México
Estado Analítico del Ejercicio del Presupuesto de Egresos
Clasificación Administrativa
Del 1 de Enero al 31 de Diciembre de 2017
(Miles de pesos)

Concepto	Egresos					Subejercicio
	Aprobado	Ampliaciones/ (Reducciones)	Modificado	Devengado	Pagado	
	1	2	3 = (1 + 2)	4	5	
Poder Ejecutivo	31,856.3	113.9	31,970.2	51.1	21,387.9	31,919.1
Poder Legislativo			-			-
Poder Judicial			-			-
Órganos Autónomos			-			-
Total del Gasto	31,856.3	113.9	31,970.2	51.1	21,387.9	31,919.1

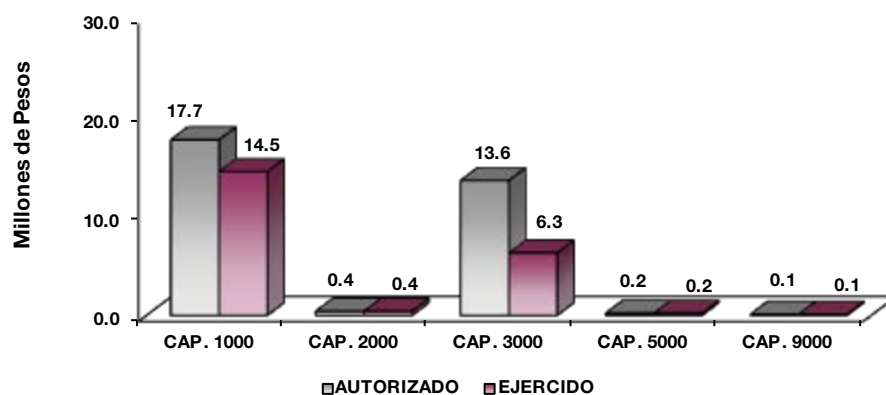
Comité de Planeación para el Desarrollo del Estado de México
Estado Analítico del Ejercicio del Presupuesto de Egresos
Clasificación Funcional (Finalidad y Función)
Del 1 de Enero al 31 de Diciembre 2017
(Miles de Pesos)

Concepto	Egresos					Subejercicio
	Aprobado	Ampliaciones/ (Reducciones)	Modificado	Devengado	Pagado	
	1	2	3 = (1 + 2)	4	5	
Gobierno	31,856.3	62.3	31,918.6	51.1	21,336.3	31,867.5
Legislación			-			-
Justicia			-			-
Coordinación de la Política de Gobierno	31,856.3	62.3	31,918.6	51.1	21,336.3	31,867.5
Relaciones Exteriores			-			-
Asuntos Financieros y Hacendarios			-			-
Seguridad Nacional			-			-
Asuntos de Orden Público y de Seguridad Interior			-			-
Otros Servicios Generales			-			-
Desarrollo Social	-	-	-	-	-	-
Protección Ambiental			-			-
Vivienda y Servicios a la Comunidad			-			-
Salud			-			-
Recreación, Cultura y Otras Manifestaciones Sociales			-			-
Educación			-			-
Protección Social			-			-
Otros Asuntos Sociales			-			-
Desarrollo Económico	-	-	-	-	-	-
Asuntos Económicos, Comerciales y Laborales en General			-			-
Agropecuaria, Silvicultura, Pesca y Caza			-			-
Combustibles y Energía			-			-
Minería, Manufacturas y Construcción			-			-
Transporte			-			-
Comunicaciones			-			-
Turismo			-			-
Ciencia, Tecnología e Innovación			-			-
Otras Industrias y Otros Asuntos Económicos			-			-
Otras no Clasificadas en Funciones Anteriores	-	51.6	51.6	-	51.6	51.6
Transacciones de la Deuda Pública / Costo Financiero de la Deuda			-			-
Transferencias, Participaciones y Aportaciones entre Diferentes Niveles y Órdenes de Gobierno			-			-
Saneamiento del Sistema Financiero			-			-
Adeudos de Ejercicios Fiscales Anteriores		51.6	51.6		51.6	51.6
Total del Gasto	31,856.3	113.9	31,970.2	51.1	21,387.9	31,919.1

Comité de Planeación para el Desarrollo del Estado de México
EGRESOS POR CAPÍTULO

(Miles de Pesos)

EGRESOS	PRESUPUESTO 2017				EJERCIDO	VARIACIÓN	
	PREVISTO	ASIGNACIONES Y/O AMPLIACIONES	REDUCCIONES Y/O DISMINUCIONES	TOTAL AUTORIZADO		IMPORTE	%
SERVICIOS PERSONALES	17,695.5	833.8	833.8	17,695.5	14,512.9	3,182.6	18.0
MATERIALES Y SUMINISTROS	448.7	71.1	71.0	448.8	438.8	10.0	2.2
SERVICIOS GENERALES	13,712.1	939.9	1,077.3	13,574.7	6,267.8	7,306.9	53.8
BIENES MUEBLES, INMUEBLES E INTANGIBLES		199.6		199.6	167.9	31.7	15.9
DEUDA PÚBLICA		51.6		51.6	51.6		
T O T A L	31,856.3	2,096.0	1,982.1	31,970.2	21,439.0	10,531.2	32.9



NOTAS AL PRESUPUESTO DE EGRESOS

EGRESOS

Se tuvo un presupuesto inicial de 31 millones 856.3 miles de pesos, presentando ampliaciones y traspasos netos de más por 113.9 miles de pesos, con lo que se determinó un presupuesto modificado de 31 millones 970.2 miles de pesos, de los cuales se ejercieron 21 millones 439 mil pesos, obteniendo una variación de 10 millones 531.2 miles de pesos, equivalente al 32.9 por ciento menos respecto al monto autorizado.

La variación obedece principalmente a las medidas de austeridad, racionalidad y disciplina presupuestal.

SERVICIOS PERSONALES

El presupuesto autorizado inicial de este capítulo fue de 17 millones 695.5 miles de pesos. El importe ejercido fue de 14 millones 512.9 miles de pesos, obteniendo un subejercido de 3 millones 182.6 miles de pesos, lo que representó el 18 por ciento respecto al monto autorizado.

MATERIALES Y SUMINISTROS

Se tuvo un autorizado inicial de 448.7 miles de pesos, presentando ampliaciones y traspasos netos de más por 0.1 miles de pesos con lo que se determinó un presupuesto modificado de 448.8 miles de pesos, de los cuales se ejercieron 438.8 miles de pesos, teniendo un subejercido de 10 mil pesos, equivalente al 2.2 por ciento respecto al monto autorizado.

SERVICIOS GENERALES

El presupuesto autorizado inicial de este capítulo fue de 13 millones 712.1 miles de pesos, con ampliaciones y traspasos netos de menos por 137.4 miles de pesos, obteniendo un presupuesto modificado de 13 millones 574.7 miles de pesos. El importe ejercido fue de 6 millones 267.8 miles de pesos, obteniendo un subejercido de 7 millones 306.9 miles de pesos, lo que representó el 53.8 por ciento menos respecto al monto autorizado.

BIENES MUEBLES, INMUEBLES E INTANGIBLES

Se tuvieron ampliaciones presupuestales por 199.6 miles de pesos. El importe ejercido fue de 167.9 miles de pesos, obteniendo un subejercido de 31.7 miles de pesos, lo que representó el 15.9 por ciento menos respecto al monto autorizado.

DEUDA PÚBLICA

Se autorizó una ampliación para el pago de pasivos derivados de erogaciones devengadas y pendientes de ejercicios anteriores por 51.6 miles de pesos, los cuales se ejercieron en su totalidad.

INFORMACIÓN PRESUPUESTAL						
Comité de Planeación para el Desarrollo del Estado de México						
EGRESOS POR OBJETO DEL GASTO						
(Miles de Pesos)						
CAPÍTULO Y OBJETO DEL GASTO	P R E S U P U E S T O			2 0 1 7		VARIACIÓN
	PREVISTO	ASIGNACIONES Y/O AMPLIACIONES	REDUCCIONES Y/O DISMINUCIONES	TOTAL AUTORIZADO	EJERCIDO	
SERVICIOS PERSONALES	17,695.5	833.8	833.8	17,695.5	14,512.9	3,182.6
Sueldo Base	6,220.4		551.2	5,669.2	5,155.8	513.4
Sueldos y salarios compactados al personal eventual	2,436.9	24.2		2,461.1	2,213.7	247.4
Prima por Años de Servicio	33.7	.4		34.1	30.6	3.5
Prima Vacacional	414.7	67.0		481.7	426.1	55.6
Aguinaldo	1,409.1	332.7	6.5	1,735.3	863.4	871.9
Aguinaldo de Eventuales	329.8	62.7		392.5	220.3	172.2
Compensación por Retabulación	126.6		1.4	125.2	91.4	33.8
Gratificación	3,565.1	2.6	274.7	3,293.0	2,555.5	737.5
Gratificación por Convenio	332.8	29.3		362.1	312.1	50.0
Gratificación por Productividad		6.4		6.4	6.4	
Estudios Superiores	33.7	2.3		36.0	27.4	8.6
Aportaciones de Servicio de Salud	881.1	1.1		882.2	821.8	60.4
Aportaciones al Sistema Solidario de Reparto	653.8	.8		654.6	609.8	44.8
Aportaciones del Sistema de Capitalización individual	163.8			163.8	116.0	47.8
Aportaciones para Financiar los Gastos Generales de Administración del ISSEMyM	77.1	.1		77.2	71.9	5.3
Aportaciones para Riesgo de Trabajo	102.1	2.5		104.6	103.6	1.0
Seguros y Fianzas	168.5	33.0		201.5	55.6	145.9
Cuotas para Fondo de Retiro		12.0		12.0	12.0	
Seguro de Separación Individualizado	685.4			685.4	532.7	152.7
Liquidaciones por Indemnizaciones, por Sueldos y Salarios Caidos		250.0		250.0	250.0	
Otros Gastos Derivados de Convenio		6.7		6.7	6.7	
Despensa	60.9			60.9	30.1	30.8
MATERIALES Y SUMINISTROS	448.7	71.1	71.0	448.8	438.8	10.0
Materiales y Útiles de Oficina	65.6	7.8	31.9	41.5	40.1	1.4
Material y Útiles de Imprenta y Reproducción	8.0		7.3	.7		.7
Material Estadístico y Geográfico		.7		.7	.7	
Materiales y Útiles para el Procesamiento en Equipos y Bienes Informáticos	95.5	15.8	16.9	94.4	94.3	.1
Material y Enseres de Limpieza	10.4	6.8	8.2	9.0	6.8	2.2
Material Eléctrico y Electrónico	9.8	8.0	2.0	15.8	14.4	1.4
Materiales de Construcción		13.3		13.3	13.3	
Estructuras y Manufacturas para Todo Tipo de Construcción	1.1			1.1		1.1
Medicinas y Productos Farmacéuticos	1.4			1.4		1.4
Combustibles, Lubricantes y Aditivos	248.8	18.7		267.5	267.4	.1
Refacciones y Accesorios para Equipo de Cómputo	5.2		2.6	2.6	1.8	.8
Artículos para la Extinción de Incendios	2.9		2.1	.8		.8

CUENTA PÚBLICA DEL GOBIERNO, ORGANISMOS AUXILIARES Y AUTÓNOMOS DEL ESTADO DE MÉXICO 2017

CAPÍTULO Y OBJETO DEL GASTO	P R E S U P U E S T O 2 0 1 7				EJERCIDO	VARIACIÓN
	PREVISTO	ASIGNACIONES Y/O AMPLIACIONES	REDUCCIONES Y/O DISMINUCIONES	TOTAL AUTORIZADO		
SERVICIOS GENERALES	13,712.1	939.9	1,077.3	13,574.7	6,267.8	7,306.9
Servicio de Energía Eléctrica	49.4	89.1		138.5	112.2	26.3
Servicio de Agua	27.8	1.7		29.5	24.8	4.7
Servicio de Telefonía Convencional	68.0			68.0	50.4	17.6
Servicios de Acceso a Internet	24.0		5.6	18.4	13.2	5.2
Servicio Postal y Telegráfico	8.5	.1	3.4	5.2	1.6	3.6
Asesorías Asociadas a Convenios o Acuerdos	5,562.2		981.0	4,581.2	2,895.0	1,686.2
Servicios de Apoyo Administrativo y Fotocopiado	18.1			18.1	4.9	13.2
Servicios de Vigilancia	318.3			318.3	296.4	21.9
Servicios Bancarios y Financieros	13.1	2.1		15.2	12.2	3.0
Seguros y Fianzas	86.2	38.4		124.6	124.6	
Fletes y Maniobras		12.4		12.4	12.4	
Reparación y Mantenimiento de Inmuebles	25.2		1.1	24.1	23.6	.5
Reparación, Mantenimiento e Instalación de Mobiliario y Equipo de Oficina		150.7	1.9	148.8	61.5	87.3
Reparación, Instalación y Mantenimiento de Bienes Informáticos Microfilmación y Tecnologías de la Información		218.8		218.8	26.3	192.5
Reparación y Mantenimiento de Vehículos Terrestres, Aéreos y Lacustres	103.2	329.4	12.4	420.2	291.2	129.0
Servicios de Lavandería, Limpieza e Higiene	72.6	20.7		93.3	91.9	1.4
Servicios de Fumigación		6.0		6.0	6.0	
Publicaciones Oficiales y de Información en General para Difusión	44.1	31.5	33.5	42.1	42.1	.0
Gastos de Traslado por Vía Terrestre	89.9		5.3	84.6	76.2	8.4
Viáticos en el País	4.5		4.5			
Gastos de Ceremonias Oficiales y de Orden Social	2,600.0			2,600.0	130.3	2,469.7
Congresos y Convenciones	4,140.0			4,140.0	1,517.8	2,622.2
Otros Impuestos y Derechos	55.0	8.3	24.8	38.5	27.7	10.8
Penas, multas, accesorios y actualizaciones		.1		.1	.1	
Impuesto sobre Erogaciones por Remuneraciones al Trabajo Personal	357.2	17.2		374.4	374.4	
Cuotas y Suscripciones		2.3		2.3	2.3	
Gastos de Servicios Menores	44.8	11.1	3.8	52.1	48.7	3.4
BIENES MUEBLES, INMUEBLES E INTANGIBLES		199.6		199.6	167.9	31.7
Vehículos y Equipo de Transporte Terrestre		199.6		199.6	167.9	31.7
DEUDA PÚBLICA		51.6		51.6	51.6	
Por el Ejercicio Inmediato Anterior		51.6		51.6	51.6	
T O T A L	31,856.3	2,096.0	1,982.1	31,970.2	21,439.0	10,531.2

INFORMACIÓN PROGRAMÁTICA

COPLADEM

Comité de Planeación para el Desarrollo del Estado de México Gasto por Categoría Programática Del 1 de Enero de al 31 de Diciembre de 2017 (Miles de Pesos)

Concepto	Egresos					Subejercicio
	Aprobado	Ampliaciones/ (Reducciones)	Modificado	Devengado	Pagado	
	1	2	3=(1 + 2)	4	5	
Programas	31,856.3	62.3	31,918.6	51.1	21,336.3	31,867.5
Subsidios: Sector Social y Privado o Entidades Federativas y Municipios	-	-	-	-	-	-
Sujetos o Reglas de Operación			-			-
Otros Subsidios			-			-
Desempeño de las Funciones	31,856.3	62.3	31,918.6	51.1	21,336.3	31,867.5
Prestación de Servicios Públicos			-			-
Provisión de Bienes Públicos			-			-
Planeación, Seguimiento y Evaluación de Políticas Públicas	31,856.3	62.3	31,918.6	51.1	21,336.3	31,867.5
Promoción y Fomento			-			-
Regulación y Supervisión			-			-
Funciones de las Fuerzas Armadas (Únicamente Gobierno Federal)			-			-
Específicos			-			-
Proyectos de Inversión			-			-
Administrativos y de Apoyo	-	-	-	-	-	-
Apoyo al Proceso Presupuestario y para Mejorar la Eficiencia Institucional			-			-
Apoyo a la Función Pública y al Mejoramiento de la Gestión			-			-
Operaciones Ajenas			-			-
Compromisos	-	-	-	-	-	-
Obligaciones de Cumplimiento de Resolución Jurisdiccional			-			-
Desastres Naturales			-			-
Obligaciones	-	-	-	-	-	-
Pensiones y Jubilaciones			-			-
Aportaciones a la Seguridad Social			-			-
Aportaciones a Fondos de Estabilización			-			-
Aportaciones a Fondos de Inversión y Reestructura de Pensiones			-			-
Programa de Gasto Federalizado (Gobierno Federal)	-	-	-	-	-	-
Gasto Federalizado			-			-
Participaciones a Entidades Federativas y Municipios			-			-
Costo Financiero, Deuda o Apoyos a Deudores y Ahorradores de la Banca			-			-
Adeudos de Ejercicios Fiscales Anteriores		51.6	51.6		51.6	51.6
Total del Gasto	31,856.3	113.9	31,970.2	51.1	21,387.9	31,919.1

El Plan de Desarrollo del Estado de México 2011-2017, es un documento que proyecta una visión integral del Estado de México, reconoce la diversidad política, así como el perfil y la vocación económica y social de cada región y municipio, con la finalidad de establecer estrategias de acción que nos permitirán aprovechar las áreas de oportunidad y fomentar el crecimiento de las zonas rurales, urbanas y metropolitanas de la Entidad.

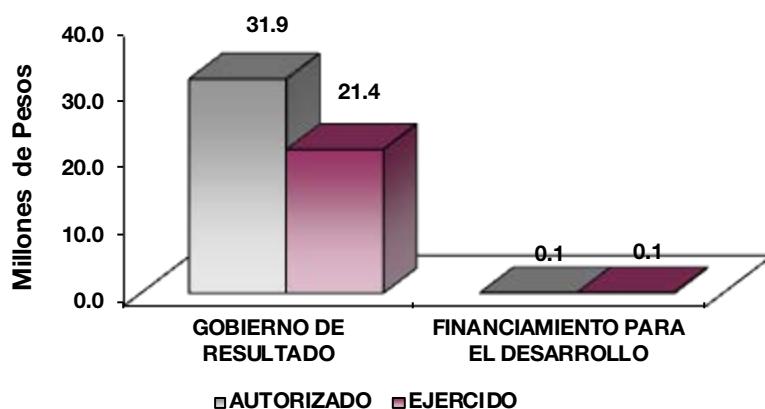
Gobierno de Resultados

El Gobierno Estatal está orientado a la obtención de resultados; es decir, a que las políticas públicas tengan un impacto positivo en la realidad de la Entidad, para lo cual es necesario que las mismas sean consecuencia de un proceso integral de planeación, de una ejecución eficiente de las políticas públicas y de la evaluación continua de las acciones de gobierno.

Financiamiento para el Desarrollo

El Gobierno Estatal requiere de recursos financieros para fomentar el desarrollo. Debido a las metas y objetivos que se han establecido, cada peso que se presupueste debe asignarse y gastarse de manera eficiente. Los recursos deben dirigirse a proyectos que causen el mayor impacto en el bienestar de los mexicanos.

Comité de Planeación para el Desarrollo del Estado de México							
EGRESOS POR PILAR Y/O EJE TRANSVERSAL							
(Miles de Pesos)							
PILAR Y/O EJE TRANSVERSAL	PREVISTO	P R E S U P U E S T O 2 0 1 7			EJERCIDO	VARIACIÓN	
		ASIGNACIONES Y/O AMPLIACIONES	REDUCCIONES Y/O DISMINUCIONES	TOTAL AUTORIZADO		IMPORTE	%
Gobierno de Resultados	31,856.3	2,044.4	1,982.1	31,918.6	21,387.4	10,531.2	33.0
Financiamiento para el Desarrollo		51.6		51.6	51.6		
T O T A L	31,856.3	2,096.0	1,982.1	31,970.2	21,439.0	10,531.2	32.9
	=====	=====	=====	=====	=====	=====	



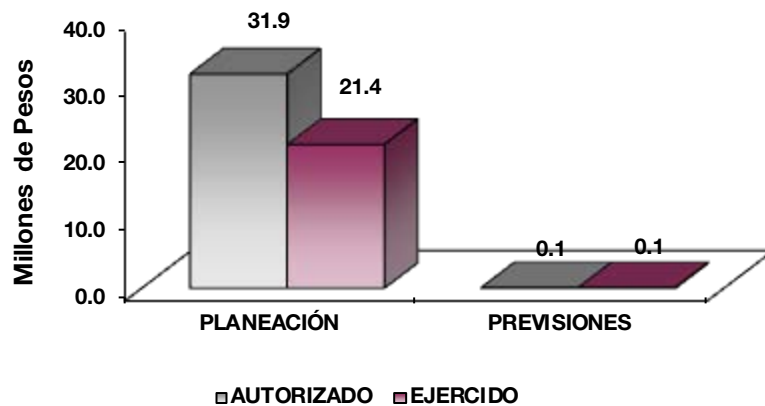
FINALIDAD

GOBIERNO

El COPLADEM, tiene por objeto operar los mecanismos de concertación, participación y coordinación del Gobierno del Estado de México, con los ciudadanos, grupos y organizaciones sociales y privados, así como con los Gobiernos Federal, de las entidades federativas y de los municipios.

El COPLADEM y sus órganos auxiliares son los espacios por excelencia donde sociedad y gobierno interactúan para conducir la planeación del Desarrollo del Estado, a través de los planes y programas.

Comité de Planeación para el Desarrollo del Estado de México							
EGRESOS POR PROGRAMA							
(Miles de Pesos)							
PROGRAMA	PRESUPUESTO 2017			TOTAL AUTORIZADO	EJERCIDO	VARIACIÓN	
	PREVISTO	ASIGNACIONES Y/O AMPLIACIONES	REDUCCIONES Y/O DISMINUCIONES			IMPORTE	%
Planeación y Presupuesto Basado en Resultados	31,856.3	2,044.4	1,982.1	31,918.6	21,387.4	10,531.2	33.0
Previsiones para el Pago de Adeudo de Ejercicios Fiscales Anteriores		51.6		51.6	51.6		
TOTAL	31,856.3	2,096.0	1,982.1	31,970.2	21,439.0	10,531.2	32.9
	=====	=====	=====	=====	=====	=====	=====



AVANCE OPERATIVO-PROGRAMÁTICO Y PRESUPUESTAL

METAS PROGRAMADAS Y ALCANZADAS

GOBIERNO

GOBIERNO DE RESULTADOS

01050205 PLANEACIÓN Y PRESUPUESTO BASADO DE RESULTADOS

010502050104 PLANEACIÓN, MONITOREO Y EVALUACIÓN DEL PLAN DE DESARROLLO

En el marco del Plan de Desarrollo del Estado de México y con el objeto de fortalecer el Sistema de Planeación Democrática para el Desarrollo del Estado de México y Municipios, el Comité de Planeación para el Desarrollo del Estado de México (COPLADEM) llevó a cabo las siguientes acciones sustantivas:

Organizar y Desarrollar las Sesiones de la Asamblea General del COPLADEM

En cumplimiento con lo establecido en la Ley de Planeación del Estado de México y Municipios y su Reglamento, en el periodo enero-diciembre 2017 se llevaron a cabo 6 sesiones ordinarias.

En el seno de estas sesiones se trataron temas relacionados con el Sistema de Planeación Democrática para el Desarrollo del Estado de México y Municipios; Informes de Actividades de la Dirección General del COPLADEM; Informes de Estados Financieros y Presupuesto; Evaluación de los Programas de Desarrollo Regional en los veinte Gabinetes Regionales, Memoria de Gobierno de la Administración Pública Estatal “2011-2017”; Asesorías en materia de Planeación, monitoreo y seguimiento municipal y estatal y asistencia a COPLADEMUN, así como la evaluación del Plan Estatal de Desarrollo 2011-2017 a través del SIPEGEM, Convenio de Cooperación Técnica COPLADEM-CLAD; Metodología para la elaboración del Plan Estatal de Desarrollo 2017-2023 y Foros de Consulta para la integración del Plan de Desarrollo del Estado de México 2017-2023. Logrando la meta programada.

Promover la Operación de los Comités de Planeación para el Desarrollo de los Municipios (COPLADEMUN)

De acuerdo con la normatividad en materia de Información, Planeación, Programación y Evaluación, el Sistema de Planeación Democrática para el Desarrollo del Estado de México, es atendido a través de la coparticipación de estructuras en las administraciones públicas estatal y municipales, así también en su vertiente de coordinación por el Comité de Planeación para el Desarrollo del Estado de México (COPLADEM) y por los Comités de Planeación para el Desarrollo Municipal, (COPLADEMUN).

Las principales actividades y acciones que establecen los ordenamientos normativos, son las evaluaciones estratégicas y el seguimiento de los Planes de Desarrollo Municipal, así como las sesiones periódicas de los COPLADEMUN.

En cumplimiento con lo establecido en el artículo 85 del Reglamento de la Ley de Planeación del Estado de México y Municipios, el COPLADEM forma parte de los COPLADEMUN, en calidad de asesor técnico y asiste a las sesiones con el objetivo de apoyar las actividades que realizan los ayuntamientos en materia de planeación, además del seguimiento y evaluación de los planes de desarrollo municipal. Por ello, se atienden todas las invitaciones a las sesiones de estos órganos colegiados.

De forma permanente, personal de este Comité brinda por solicitud y de manera programada, las asesorías que son requeridas por parte de los representantes de los ayuntamientos, con la finalidad de generar las condiciones necesarias para cumplir con sus tareas en el ámbito de la planeación y la evaluación.

Derivado de lo anterior, en el periodo se realizaron un total de 539 acciones. Logrando la meta programada.

Llevar a Cabo el Monitoreo y la Evaluación de los Planes de Desarrollo Municipal a Través del Sistema

En términos del artículo 67 del Reglamento de la Ley de Planeación del Estado de México y Municipios, establece que el Plan de Desarrollo Municipal será evaluado dos veces al año, con el propósito de determinar los avances y logros de los objetivos, estrategias, líneas de acción y metas intermedias plasmados en él, y los resultados que se obtengan servirán, en su caso, para reorientar los programas y acciones de esta esfera de gobierno.

El COPLADEM coadyuvó con los 125 ayuntamientos en el monitoreo de sus Planes de Desarrollo Municipal, a través del Sistema de Seguimiento y Evaluación de los PDM, sistema que permitió la evaluación y seguimiento permanente de los PDM, al generar reportes en tiempo real para consultas y evaluaciones, asimismo apoya la operación y funcionamiento de los COPLADEMUN.

Los reportes de evaluación detallaron la relación de actividades gubernamentales con la atención de líneas de acción que lo conforman, fueron integrados por las Unidades de Información, Planeación, Programación y Evaluación Municipal, y presentados para su aprobación en sesión de COPLADEMUN y CABILDO, y finalmente remitidas al COPLADEM.

En el periodo que se informa, se llevaron a cabo 172 reportes de monitoreo y evaluación de los PDM, de los 250 programados alcanzando un 68.8 por ciento de la meta programada.

Monitorear y Evaluar el Plan de Desarrollo del Estado de México y sus Programas, a Través del Sistema Integral de Planeación y Evaluación del Gobierno del Estado de México (SIPEGEM)

Para consolidar la gestión gubernamental basada en resultados del estado de México y fortalecer sus herramientas de seguimiento y evaluación, se creó y se puso en marcha el Sistema Integral de Planeación y Evaluación del Gobierno del Estado de México (SIPEGEM), este sistema es la principal herramienta tecnológica de planeación, monitoreo y evaluación que permite el seguimiento de los compromisos contenidos en el Plan de Desarrollo 2011-2017 y en los programas sectoriales y especiales que del mismo se derivan. La esencia del SIPEGEM es la valoración periódica, cuantitativa y cualitativa del cumplimiento de las líneas de acción del Plan, a través de la medición de las programaciones de las metas que las dependencias del ejecutivo establecieron al inicio del sexenio.

El sistema es nutrido por las Unidades de Información, Planeación, Programación y Evaluación (UIPPE's) con insumos que generan reportes, gráficos y valoraciones absolutas y relativas por dependencia, pilares y ejes transversales, las cuales son presentadas en términos de los mandatos que prevé la Ley de Planeación del Estado de México y Municipios.

Los resultados alcanzados en materia de planeación, en apego a las aspiraciones del Estado, contenidas en el Plan de Desarrollo del Estado de México 2011-2017; para el análisis del avance del Plan, se toman como unidad de medida las líneas de acción que operativizan las estrategias; cada línea de acción contiene metas que desde el comienzo de la administración tuvieron una programación para alcanzarse año con año.

El resultado, obtenido de los reportes del Sistema Integral de Planeación y Evaluación del Gobierno del Estado de México (SIPEGEM), fue que 95 por ciento de las líneas de acción del PDEM tienen un nivel de cumplimiento mayor a 50 por ciento y sólo 5 por ciento de las líneas se han cumplido por debajo del 50 por ciento programado. A mayor detalle podemos decir que el 95 por ciento de las líneas de acción, tanto de los pilares, como de los ejes transversales, han sido cumplidas entre 50 por ciento y 99 por ciento; asimismo, 86 por ciento del total de las líneas de acción del Pilar Sociedad Protegida alcanzaron el 100 por ciento.

Llevar a Cabo la Actualización de los Indicadores Estratégicos Contenidos en el Documento “Visión 2017”

Como parte de las actividades que realiza el COPLADEM en materia de monitoreo y evaluación, se elaboró el Documento Visión 2017, el cual se construyó con indicadores que las dependencias definieron como estratégicos.

El documento se apega a los pilares y ejes establecidos en el Plan de Desarrollo del Estado de México 2011-2017 y consigna indicadores por cada uno de ellos, en total se integraron 172 indicadores.

Conjuntamente con las UIPPE's de las dependencias del Ejecutivo Estatal, se actualizó el documento “Visión 2017” que tiene como objetivo establecer un marco de referencia obligado para evaluar y dar seguimiento al cumplimiento del Plan de Desarrollo del Estado de México 2011-2017 y los Programas Sectoriales y Especiales. El documento de referencia está organizado por pilares y ejes transversales a semejanza de los documentos rectores de la vida económica y social en el Estado de México y contiene los principales indicadores estratégicos con datos históricos y pronósticos al 2017. Establece una visión de la entidad al término de la administración en los aspectos sociales, económicos y de seguridad, así como la mejora de la gestión, apostando por un gobierno de resultados.

Adicionalmente, los resultados de los indicadores, que cabe señalar en algunos casos contemplan parámetros nacionales, abonan al diseño de las políticas de gobierno que se consideren en el Plan de Desarrollo de la administración estatal.

Así mismo, permite consolidar la línea de base para futuras mediciones, y es un referente en el replanteamiento de indicadores que forman parte de los sistemas de monitoreo y evaluación del COPLADEM.

Coadyuvar con la Secretaría Técnica del Gabinete en la Realización de la Memoria de Gobierno de la Administración 2011-2017.

Con base en el fundamento de la Constitución Política del Estado Libre y Soberano de México en su Art. 77. Son facultades y obligaciones del Gobernador del Estado: fracción XXXIV. Enviar a la Legislatura, al término de cada período constitucional, una memoria sobre el estado de los asuntos públicos; el Comité de Planeación para el Desarrollo del Estado de México en coordinación con la Secretaría Técnica del Gabinete llevaron a cabo la integración de la Memoria de Gobierno de la Administración 2011-2017 cuyo objetivo es dejar constancia de los logros más relevantes de la administración del gobernador, Dr. Eruviel Ávila Villegas, en los tres Pilares de Gobierno y en los Ejes Transversales; en beneficio de los mexiquenses y el desarrollo integral de la entidad, derivados de la implementación de políticas públicas, estrategias, programas y acciones; así como del cumplimiento del Plan de Desarrollo del Estado de México, 2011-2017.

Con la información proporcionada por los enlaces de las diferentes dependencias de la administración pública estatal, se integraron los textos.

Asistir a los Gabinetes Regionales para Realizar el Seguimiento y la Evaluación de las Líneas de Acción de los Programas de Desarrollo Regional

Para dar cumplimiento en los artículos 65 y 72 del reglamento de la Ley de Planeación del Estado de México y Municipios y continuidad al ejercicio de evaluación de los Programas de Desarrollo Regional se llevaron a cabo las evaluaciones al cierre de la administración, de los 20 Programas de Desarrollo Regional en el seno de las sesiones de los gabinetes regionales; lo cual permitió legitimar el trabajo conjunto del ejecutivo estatal, de la administración federal, los ayuntamientos y de la sociedad en general.

Así mismo y derivado de los acuerdos convenidos en las evaluaciones a los Programas de Desarrollo Regional en las veinte regiones realizadas en el año inmediato anterior, se generaron acuerdos entre los que destacan la atención del 100 por ciento de líneas de acción de las dependencias del ejecutivo estatal en las regiones.

Durante el periodo 2017 se asistió a 139 sesiones de Gabinetes Regionales con el objetivo de impulsar el Seguimiento y Evaluación de los Programas de Desarrollo Regional; en cada uno de estos cuerpos colegiados se presentaron los informes por sector de los avances en la atención de líneas de acción y conclusión de actividades en el Sistema de Seguimiento y Evaluación de los Programas de Desarrollo Regional, apoyando esta tarea se llevaron a cabo asesorías personalizadas con los representantes de las dependencias y trabajos conjuntos con los Secretarios Técnicos Regionales. Logrando la meta en un 57.9 por ciento de lo programado.

Monitorear la Atención de Líneas de Acción de los Programas de Desarrollo Regional a Través de un Sistema en Línea

Entre las atribuciones que establece la normatividad vigente al Comité de Planeación para el Desarrollo del Estado de México, se encuentra la de dar seguimiento al cumplimiento de los Programas de Desarrollo Regional 2012-2017.

Durante el sexenio del Dr. Eruviel Ávila Villegas, se dio seguimiento puntual al avance de los Programas de Desarrollo Regional, a través de las actividades realizadas por las dependencias en las 20 regiones del estado de México, actividad que se llevó a cabo en el seno de los Gabinetes Regionales, instancias facultadas para dicho tema.

Mediante el Sistema de Seguimiento y Evaluación de los Programas de Desarrollo Regional, cuyo propósito es dar seguimiento de acciones, obras, compromisos y proyectos estratégicos que se realizan en las regiones del estado por las dependencias del Ejecutivo Estatal; se impulsó el seguimiento de dichos documentos a través de la información vertida por representantes de las dependencias del ejecutivo estatal

registrando su Programa de Actividades en el sistema y posteriormente el avance de las actividades que desarrollan durante el año en cada región.

De dicho monitoreo se desprenden 3 reportes los cuales reflejan el cumplimiento de líneas de acción y conclusión de actividades:

Panorama Territorial	99.4%
Gobierno Solidario	99.2%
Estado Progresista	97.7%
Sociedad Protegida	99.2%
Gestión Gubernamental Distintiva	95.7%
% Global del Cumplimiento	98.2%

Diseñar la Estructura y Metodología para la Planeación del Desarrollo en el Estado de México

En atención a lo dispuesto por los artículos 15 y 16 de la Ley de Planeación del Estado de México y Municipios, en donde se establece la necesidad de elaborar los criterios metodológicos de la Planeación del Desarrollo, el Gobierno del Estado de México, por conducto del Comité de Planeación para el Desarrollo del Estado de México (COPLADEM), firmó un convenio de cooperación técnica con el Centro Latinoamericano de Administración para el Desarrollo (CLAD).

Se desarrollaron trabajos con estrecha comunicación entre el COPLADEM y el CLAD, asimismo se realizaron convocatorias a dependencias del ejecutivo para sumarse a los trabajos.

Como parte de las actividades programadas, del 26 al 30 de junio se realizó un ejercicio técnico que se denominó “Diálogo Social”, donde los consultores del CLAD presentaron los avances, así mismo se llevaron a cabo mesas de trabajo bajo los siguientes criterios.

La metodología permitirá la construcción del Plan de Desarrollo del Estado de México 2017-2023 y la visión de largo plazo de la entidad. Cabe señalar que la metodología consigna en gran medida el cumplimiento de los “Objetivos para el Desarrollo Sostenible de Naciones Unidas”, y su construcción fue producto del conceso y participación de las dependencias, organismos auxiliares, organizaciones de la sociedad civil organizada en instituciones académicas y de investigación.

Dicha metodología fue presentada el día 31 de agosto de 2017 por el Secretario General del CLAD, Gregorio Montero Montero, ante las autoridades federales, estatales y municipales; además de una amplia convocatoria de los agentes clave antes señalados.

CUENTA PÚBLICA DEL GOBIERNO, ORGANISMOS AUXILIARES Y AUTÓNOMOS DEL ESTADO DE MÉXICO 2017

Comité de Planeación para el Desarrollo del Estado de México
AVANCE OPERATIVO - PROGRAMÁTICO Y PRESUPUESTAL

ENERO - DICIEMBRE DE 2017

FIN	FUN	SUB	PG	SP	PY	DESCRIPCIÓN	M E T A S			PRESUPUESTO 2017 (Miles de Pesos)			
							UNIDAD DE MEDIDA	PROGRA- MADO	ALCAN- ZADO	AVANCE %	AUTORIZADO	EJERCIDO	%
GOBIERNO DE RESULTADOS													
GOBERNAR CON VISIÓN A LARGO PLAZO													
01	05	02	05	01	04	PLANEACIÓN, MONITOREO Y EVALUACIÓN DEL PLAN DE DESARROLLO					31,918.6	21,387.4	67.0
						Organización y Desarrollo de las Sesiones de la Asamblea General del COPLADEM	Sesión	6	6	100.0			
						Promover la Operación de los Comités de Planeación para el Desarrollo de los Municipios (COPLADEMUN)	Acción	539	539	100.0			
						Llevar a cabo el Monitoreo y la Evaluación de los Planes de Desarrollo Municipal a Través del Sistema	Reporte	250	172	68.8			
						Monitorear y Evaluar el Plan de Desarrollo del Estado de México y sus Programas, a Través del Sistema Integral de Planeación y Evaluación del Gobierno del Estado de México (SIPEGEM)	Informe	2	2	100.0			
						Llevar a Cabo la Actualización de los Indicadores Estratégicos Contenidos en el Documento "Visión 2017"	Documento	1	1	100.0			
						Coadyuvar con la Secretaría Técnica del Gabinete en la realización de la Memoria de Gobierno de la Administración 2011-2017	Documento	1	1	100.0			
						Asistir a los Gabinetes Regionales para Realizar El seguimiento y la Evaluación de las Líneas de Acción de los Programas de Desarrollo Regional	Sesión	240	139	57.9			
						Monitorear la Atención de Líneas de Acción de los Programas de Desarrollo Regional a Través de un Sistema en Línea	Reporte	4	3	75.0			
						Diseñar la Estructura y Metodología para la Planeación del Desarrollo en el Estado de México	Documento	1	1	100.0			
FINANCIAMIENTO PARA EL DESARROLLO													
OTROS NO CLASIFICADOS EN FUNCIONES ANTERIORES													
PREVISIONES PARA EL PAGO DE ADEUDO DE EJERCICIOS FISCALES ANTERIORES													
04	04	01	01	01	01	PASIVOS DERIVADOS DE EROGACIONES DEVENGADAS Y PENDIENTES DE EJERCICIOS ANTERIORES					51.6	51.6	100
						Registro de Pagos de Adeudos de Ejercicios Fiscales Anteriores	Documento	1	1	100.0			
T O T A L											31,970.2	21,439.0	67.1
											=====	=====	

ANEXOS ESTABLECIDOS EN DIFERENTES ORDENAMIENTOS



C O P L A D E M

Relación de Bienes Inmuebles que Componen al Patrimonio
 Cuenta Pública 2017
 (Miles de Pesos)

Ente Público: Comité de Planeación para el Desarrollo del Estado de México

Código	Descripción de Bienes Inmuebles	* Valor en Libros
<p style="font-size: 48px; opacity: 0.5;">No Aplica</p>		
		.0

Relación de Bienes Muebles que Componen al Patrimonio
 Cuenta Pública 2017
 (Miles de Pesos)

Ente Público: Comité de Planeación para el Desarrollo del Estado de México

Código	Descripción de Bienes Muebles	Valor en Libros
	Mobiliario y Equipo de Administración	1,790.1
	Vehículos y Equipo de Transportes	1,620.1
		3,410.2

**Comité de Planeación para el Desarrollo del Estado de México
Cuenta Pública 2017
Relación de Cuentas Bancarias Productivas Específicas**

Fondo, Programa o Convenio	Datos de la Cuenta Bancaria	
	Institución Bancaria	Número de Cuentas *
Cuenta de Cheques	BBVA Bancomer	176
Contrato de Inversión en Renta Fija	BBVA Bancomer	575

FORMATOS PARA EL CUMPLIMIENTO DE LA LEY DE DISCIPLINA FINANCIERA DE LAS ENTIDADES FEDERATIVAS Y LOS MUNICIPIOS



COPLADEM

Comité de Planeación para el Desarrollo del Estado de México					
Estado de Situación Financiera Detallado - LDF					
Al 31 de Diciembre de 2017 y 2016					
(CIFRAS EN MILES DE PESOS)					
Concepto	2017	2016	Concepto	2017	2016
ACTIVO			PASIVO		
Activo Circulante			Pasivo Circulante		
a. Efectivo y Equivalentes (a=a1+a2+a3+a4+a5+a6+a7)	18,612.3	7,280.7	a. Cuentas por Pagar a Corto Plazo (a=a1+a2+a3+a4+a5+a6+a7+a8+a9)	52.7	93.5
a1) Efectivo	3,218.4	2,813.3	a1) Servicios Personales por Pagar a Corto Plazo		
a2) Bancos/Tesorería			a2) Proveedores por Pagar a Corto Plazo	51.1	51.6
a3) Bancos/Dependencias y Otros			a3) Contratistas por Obras Públicas por Pagar a Corto Plazo		
a4) Inversiones Temporales (Hasta 3 meses)	14,324.2	4,467.4	a4) Participaciones y Aportaciones por Pagar a Corto Plazo		
a5) Fondos con Afectación Específica			a5) Transferencias Otorgadas por Pagar a Corto Plazo		
a6) Depósitos de Fondos de Terceros en Garantía y/o Administración			a6) Intereses, Comisiones y Otros Gastos de la Deuda Pública por Pagar a Corto Plazo		
a7) Otros Efectivos y Equivalentes	1,069.7		a7) Retenciones y Contribuciones por Pagar a Corto Plazo	1.6	
b. Derechos a Recibir Efectivo o Equivalentes (b=b1+b2+b3+b4+b5+b6+b7)	0.0	0.0	a8) Devoluciones de la Ley de Ingresos por Pagar a Corto Plazo		
b1) Inversiones Financieras de Corto Plazo			a9) Otras Cuentas por Pagar a Corto Plazo		41.9
b2) Cuentas por Cobrar a Corto Plazo			b. Documentos por Pagar a Corto Plazo (b=b1+b2+b3)	0.0	0.0
b3) Deudores Diversos por Cobrar a Corto Plazo			b1) Documentos Comerciales por Pagar a Corto Plazo		
b4) Ingresos por Recuperar a Corto Plazo			b2) Documentos con Contratistas por Obras Públicas por Pagar a Corto Plazo		
b5) Deudores por Anticipos de la Tesorería a Corto Plazo			b3) Otros Documentos por Pagar a Corto Plazo		
b6) Préstamos Otorgados a Corto Plazo			c. Porción a Corto Plazo de la Deuda Pública (c=c1+c2)	0.0	0.0
b7) Otros Derechos a Recibir Efectivo o Equivalentes a Corto Plazo			c1) Porción a Corto Plazo de la Deuda Pública		
c. Derechos a Recibir Bienes o Servicios (c=c1+c2+c3+c4+c5)	0.0	0.0	c2) Porción a Corto Plazo de Arrendamiento Financiero		
c1) Anticipo a Proveedores por Adquisición de Bienes y Prestación de Servicios a Corto Plazo			d. Títulos y Valores a Corto Plazo		
c2) Anticipo a Proveedores por Adquisición de Bienes Inmuebles y Muebles a Corto Plazo			e. Pasivos Diferidos a Corto Plazo (e=e1+e2+e3)	0.0	0.0
c3) Anticipo a Proveedores por Adquisición de Bienes Intangibles a Corto Plazo			e1) Ingresos Cobrados por Adelantado a Corto Plazo		
c4) Anticipo a Contratistas por Obras Públicas a Corto Plazo			e2) Intereses Cobrados por Adelantado a Corto Plazo		
c5) Otros Derechos a Recibir Bienes o Servicios a Corto Plazo			e3) Otros Pasivos Diferidos a Corto Plazo		
d. Inventarios (d=d1+d2+d3+d4+d5)	0.0	0.0	f. Fondos y Bienes de Terceros en Garantía y/o Administración a Corto Plazo (f=f1+f2+f3+f4+f5+f6)	0.0	0.0
d1) Inventario de Mercancías para Venta			f1) Fondos en Garantía a Corto Plazo		
d2) Inventario de Mercancías Terminadas			f2) Fondos en Administración a Corto Plazo		
d3) Inventario de Mercancías en Proceso de Elaboración			f3) Fondos Contingentes a Corto Plazo		
d4) Inventario de Materias Primas, Materiales y Suministros para Producción			f4) Fondos de Fideicomisos, Mandatos y Contratos Análogos a Corto Plazo		
d5) Bienes en Tránsito			f5) Otros Fondos de Terceros en Garantía y/o Administración a Corto Plazo		
e. Almacenes			f6) Valores y Bienes en Garantía a Corto Plazo		
f. Estimación por Pérdida o Deterioro de Activos Circulantes (f=f1+f2)	0.0	0.0	g. Provisiones a Corto Plazo (g=g1+g2+g3)	0.0	0.0
f1) Estimaciones para Cuentas Incobrables por Derechos a Recibir Efectivo o Equivalentes			g1) Provisión para Demandas y Juicios a Corto Plazo		
f2) Estimación por Deterioro de Inventarios			g2) Provisión para Contingencias a Corto Plazo		
g. Otros Activos Circulantes (g=g1+g2+g3+g4)	0.0	0.0	g3) Otras Provisiones a Corto Plazo		
g1) Valores en Garantía			h. Otros Pasivos a Corto Plazo (h=h1+h2+h3)	0.0	0.0
g2) Bienes en Garantía (excluye depósitos de fondos)			h1) Ingresos por Clasificar		
g3) Bienes Derivados de Embargos, Decomisos, Aseguramientos y Dación en Pago			h2) Recaudación por Participar		
g4) Adquisición con Fondos de Terceros			h3) Otros Pasivos Circulantes		
IA. Total de Activos Circulantes (IA = a + b + c + d + e + f + g)	18,612.3	7,280.7	IIA. Total de Pasivos Circulantes (IIA = a + b + c + d + e + f + g + h)	52.7	93.5
Activo No Circulante			Pasivo No Circulante		
a. Inversiones Financieras a Largo Plazo			a. Cuentas por Pagar a Largo Plazo		
b. Derechos a Recibir Efectivo o Equivalentes a Largo Plazo			b. Documentos por Pagar a Largo Plazo		
c. Bienes Inmuebles, Infraestructura y Construcciones en Proceso			c. Deuda Pública a Largo Plazo		
d. Bienes Muebles	3,410.2	3,248.6	d. Pasivos Diferidos a Largo Plazo		
e. Activos Intangibles			e. Fondos y Bienes de Terceros en Garantía y/o Administración a Largo Plazo		
f. Depreciación, Deterioro y Amortización Acumulada de Bienes	-1,652.5	-1,359.6	f. Provisiones a Largo Plazo		
g. Activos Diferidos			II B. Total de Pasivos No Circulantes (II B = a + b + c + d + e + f)	0.0	0.0
h. Estimación por Pérdida o Deterioro de Activos no Circulantes			II. Total del Pasivo (II = IA + II B)	52.7	93.5
i. Otros Activos no Circulantes	16.2	16.2	HACIENDA PÚBLICA/PATRIMONIO		
IB. Total de Activos No Circulantes (IB = a + b + c + d + e + f + g + h + i)	1,773.9	1,905.2	IIIA. Hacienda Pública/Patrimonio Contribuido (IIIA = a + b + c)	159.8	159.8
I. Total del Activo (I = IA + IB)	20,386.2	9,185.9	a. Aportaciones	159.8	159.8
			b. Donaciones de Capital		
			c. Actualización de la Hacienda Pública/Patrimonio		
			IIIB. Hacienda Pública/Patrimonio Generado (IIIB = a + b + c + d + e)	20,173.7	8,932.6
			a. Resultados del Ejercicio (Ahorro/ Desahorro)	11,241.	2,187.9
			b. Resultados de Ejercicios Anteriores	8,845.3	6,657.4
			c. Revalúos	87.3	87.3
			d. Reservas		
			e. Rectificaciones de Resultados de Ejercicios Anteriores		
			IIIC. Exceso o Insuficiencia en la Actualización de la Hacienda Pública/Patrimonio (IIIC=a+b)	0.0	0.0
			a. Resultado por Posición Monetaria		
			b. Resultado por Tenencia de Activos no Monetarios		
			III. Total Hacienda Pública/Patrimonio (III = IIIA + IIIB + IIIC)	20,333.5	9,092.4
			IV. Total del Pasivo y Hacienda Pública/Patrimonio (IV = II + III)	20,386.2	9,185.9

CUENTA PÚBLICA DEL GOBIERNO, ORGANISMOS AUXILIARES Y AUTÓNOMOS DEL ESTADO DE MÉXICO 2017

Comité de Planeación para el Desarrollo del Estado de México							
Informe Analítico de la Deuda Pública y Otros Pasivos - LDF							
Al 31 de Diciembre de 2016 y 2017							
Denominación de la Deuda Pública y Otros Pasivos (c)	Saldo al 31 de diciembre de 2016 (d)	Disposiciones del Periodo (e)	Amortizaciones del Periodo (f)	Revaluaciones, Reclasificaciones y Otros Ajustes (g)	Saldo Final del Periodo (h) h=d+e-f+g	Pago de Intereses del Periodo (i)	Pago de Comisiones y demás costos asociados durante el Periodo (j)
1. Deuda Pública (1=A+B)	0.0	0.0	0.0	0.0	0.0	0.0	
A. Corto Plazo (A=a1+a2+a3)	0.0	0.0	0.0	0.0	0.0	0.0	
a1) Instituciones de Crédito						0.0	
a2) Títulos y Valores						0.0	
a3) Arrendamientos Financieros						0.0	
B. Largo Plazo (B=b1+b2+b3)	0.0	0.0	0.0	0.0	0.0	0.0	
b1) Instituciones de Crédito						0.0	
b2) Títulos y Valores						0.0	
b3) Arrendamientos Financieros						0.0	
2. Otros Pasivos	93.5					52.7	
3. Total de la Deuda Pública y Otros Pasivos (3=1+2)	93.5	0.0	0.0	0.0	0.0	52.7	
4. Deuda Contingente 1 (informativo)	0.0	0.0	0.0	0.0	0.0	0.0	
A. Deuda Contingente 1						0.0	
B. Deuda Contingente 2						0.0	
C. Deuda Contingente XX						0.0	
5. Valor de Instrumentos Bono Cupón Cero 2 (Informativo)	0.0	0.0	0.0	0.0	0.0	0.0	
A. Instrumento Bono Cupón Cero 1						0.0	
B. Instrumento Bono Cupón Cero 2						0.0	
C. Instrumento Bono Cupón Cero XX						0.0	

1 Se refiere a cualquier Financiamiento sin fuente o garantía de pago definida, que sea asumida de manera solidaria o subsidiaria por las Entidades Federativas con sus Municipios, organismos descentralizados y empresas de participación estatal mayoritaria y fideicomisos, locales o municipales, y por los Municipios con sus respectivos organismos descentralizados y empresas de participación municipal mayoritaria.

2 Se refiere al valor del Bono Cupón Cero que respalda el pago de los créditos asociados al mismo (Activo).

Obligaciones a Corto Plazo (k)	Monto Contratado (l)	Plazo Pactado (m)	Tasa de Interés (n)	Comisiones y Costos Relacionados (o)	Tasa Efectiva (p)
6. Obligaciones a Corto Plazo (Informativo)	No Aplica				
A. Crédito 1					
B. Crédito 2					
C. Crédito XX					

COPLADEM

Comité de Planeación para el Desarrollo del Estado de México										
Informe Analítico de Obligaciones Diferentes de Financiamientos – LDF										
Del 1 de Enero al 31 de Diciembre de 2017										
(MILES DE PESOS)										
Denominación de las Obligaciones Diferentes de Financiamiento (c)	Fecha del Contrato (d)	Fecha de inicio de operación del proyecto (e)	Fecha de vencimiento (f)	Monto de la inversión pactado (g)	Plazo pactado (h)	Monto promedio mensual del pago de la contraprestación (i)	Monto promedio mensual del pago de la contraprestación correspondiente al pago de inversión (j)	Monto pagado de la inversión al XX de XXXX de 20XX (k)	Monto pagado de la inversión actualizado al XX de XXXX de 20XX (l)	Saldo pendiente por pagar de la inversión al XX de XXXX de 20XX (m = g – l)
A. Asociaciones Público Privadas (APP's) (A=a+b+c+d)				0.0		0.0	0.0			0.0
a) APP 1										0.0
b) APP 2										0.0
c) APP 3										0.0
d) APP XX										0.0
B. Otros Instrumentos (B=a+b+c+d)				0.0		0.0	0.0			0.0
a) Otro Instrumento 1										0.0
b) Otro Instrumento 2										0.0
c) Otro Instrumento 3										0.0
d) Otro Instrumento XX										0.0
C. Total de Obligaciones Diferentes de Financiamiento (C=A+B)				0.0		0.0	0.0			0.0

No Aplica

CUENTA PÚBLICA DEL GOBIERNO, ORGANISMOS AUXILIARES Y AUTÓNOMOS DEL ESTADO DE MÉXICO 2017

Comité de Planeación para el Desarrollo del Estado de México Balance Presupuestario - LDF Del 1 de Enero al 31 de Diciembre de 2017 (Miles de Pesos)			
---	--	--	--

Concepto	Estimado / Aprobado	Devengado	Recaudado / Pagado
A. Ingresos Totales (A = A1+A2+A3)	31,856.3	32,822.1	31,803.5
A1. Ingresos de Libre Disposición	31,856.3	51.1	31,752.4
A2. Transferencias Federales Etiquetadas			
A3. Financiamiento Neto			51.1
B. Egresos Presupuestarios ¹ (B = B1+B2)	31,856.3	21,439.0	21,387.9
B1. Gasto No Etiquetado (sin incluir Amortización de la Deuda Pública)	31,856.3	21,439.0	21,387.9
B2. Gasto Etiquetado (sin incluir Amortización de la Deuda Pública)			
C. Remanentes del Ejercicio Anterior (C = C1 + C2)		0.0	0.0
C1. Remanentes de Ingresos de Libre Disposición aplicados en el periodo			
C2. Remanentes de Transferencias Federales Etiquetadas aplicados en el periodo			
I. Balance Presupuestario (I = A - B + C)	0.0	11,383.1	10,415.6
II. Balance Presupuestario sin Financiamiento Neto (II = I - A3)	0.0	11,383.1	10,364.5
III. Balance Presupuestario sin Financiamiento Neto y sin Remanentes del Ejercicio Anterior (III= II - C)	0.0	11,383.1	10,364.5

Concepto	Aprobado	Devengado	Pagado
E. Intereses, Comisiones y Gastos de la Deuda (E = E1+E2)	0.0	0.0	0.0
E1. Intereses, Comisiones y Gastos de la Deuda con Gasto No Etiquetado			
E2. Intereses, Comisiones y Gastos de la Deuda con Gasto Etiquetado			
IV. Balance Primario (IV = III + E)	0.0	11,383.1	10,364.5

Concepto	Estimado/ Aprobado	Devengado	Recaudado / Pagado
F. Financiamiento (F = F1 + F2)	0.0	0.0	0.0
F1. Financiamiento con Fuente de Pago de Ingresos de Libre Disposición			
F2. Financiamiento con Fuente de Pago de Transferencias Federales Etiquetadas			
G. Amortización de la Deuda (G = G1 + G2)	0.0	0.0	0.0
G1. Amortización de la Deuda Pública con Gasto No Etiquetado			
G2. Amortización de la Deuda Pública con Gasto Etiquetado			
A3. Financiamiento Neto (A3 = F - G)	0.0	0.0	0.0

Concepto	Estimado/ Aprobado	Devengado	Recaudado / Pagado
A1. Ingresos de Libre Disposición	31,856.3	32,822.1	31,803.5
A3.1 Financiamiento Neto con Fuente de Pago de Ingresos de Libre Disposición (A3.1 = F1 - G1)	0.0	51.1	51.1
F1. Financiamiento con Fuente de Pago de Ingresos de Libre Disposición		51.1	51.1
G1. Amortización de la Deuda Pública con Gasto No Etiquetado			
B1. Gasto No Etiquetado (sin incluir Amortización de la Deuda Pública)	31,856.3	21,439.0	21,387.9
C1. Remanentes de Ingresos de Libre Disposición aplicados en el periodo			
V. Balance Presupuestario de Recursos Disponibles (V = A1 + A3.1 - B1 + C1)	0.0	11,434.2	10,466.7
VI. Balance Presupuestario de Recursos Disponibles sin Financiamiento Neto (VI = V - A3.1)	0.0	11,383.1	10,415.6

Concepto	Estimado/ Aprobado	Devengado	Recaudado / Pagado
A2. Transferencias Federales Etiquetadas			
A3.2 Financiamiento Neto con Fuente de Pago de Transferencias Federales Etiquetadas (A3.2 = F2 - G2)	0.0	0.0	0.0
F2. Financiamiento con Fuente de Pago de Transferencias Federales Etiquetadas			
G2. Amortización de la Deuda Pública con Gasto Etiquetado			
B2. Gasto Etiquetado (sin incluir Amortización de la Deuda Pública)			
C2. Remanentes de Transferencias Federales Etiquetadas aplicados en el periodo			
VII. Balance Presupuestario de Recursos Etiquetados (VII = A2 + A3.2 - B2 + C2)	0.0	0.0	0.0
VIII. Balance Presupuestario de Recursos Etiquetados sin Financiamiento Neto (VIII = VII - A3.2)	0.0	0.0	0.0

COPLADEM

Comité de Planeación para el Desarrollo del Estado de México						
Estado Analítico de Ingresos Detallado - LDF						
Del 1 de enero al 31 de Diciembre de 2017						
(MILES DE PESOS)						
Concepto	Ingreso					Diferencia
	Estimado	Ampliaciones/ (Reducciones)	Modificado	Devengado	Recaudado	
Ingresos de Libre Disposición						
A. Impuestos				0.0		0.0
B. Cuotas y Aportaciones de Seguridad Social				0.0		0.0
C. Contribuciones de Mejoras				0.0		0.0
D. Derechos				0.0		0.0
E. Productos				0.0		0.0
F. Aprovechamientos				0.0		0.0
G. Ingresos por Ventas de Bienes y Servicios				0.0		0.0
H. Participaciones (H=h1+h2+h3+h4+h5+h6+h7+h8+h9+h10+h11)	0.0	0.0		0.0	0.0	0.0
h1) Fondo General de Participaciones				0.0		0.0
h2) Fondo de Fomento Municipal				0.0		0.0
h3) Fondo de Fiscalización y Recaudación				0.0		0.0
h4) Fondo de Compensación				0.0		0.0
h5) Fondo de Extracción de Hidrocarburos				0.0		0.0
h6) Impuesto Especial Sobre Producción y Servicios				0.0		0.0
h7) 0.136% de la Recaudación Federal Participable				0.0		0.0
h8) 3.17% Sobre Extracción de Petróleo				0.0		0.0
h9) Gasolinas y Diésel				0.0		0.0
h10) Fondo del Impuesto Sobre la Renta				0.0		0.0
h11) Fondo de Estabilización de los Ingresos de las Entidades Federativas				0.0		0.0
I. Incentivos Derivados de la Colaboración Fiscal (I=i1+i2+i3+i4+i5)	0.0	0.0		0.0	0.0	0.0
i1) Tenencia o Uso de Vehículos				0.0		0.0
i2) Fondo de Compensación ISAN				0.0		0.0
i3) Impuesto Sobre Automóviles Nuevos				0.0		0.0
i4) Fondo de Compensación de Repecos-Intermedios				0.0		0.0
i5) Otros Incentivos Económicos				0.0		0.0
J. Transferencias	31,856.3		31,856.3	31,856.3	30,786.6	0.0
K. Convenios	0.0	0.0	0.0	0.0	0.0	0.0
k1) Otros Convenios y Subsidios				0.0		0.0
L. Otros Ingresos de Libre Disposición (L=l1+l2)	0.0	113.9	113.9	1,016.9	1,016.9	-903.0
l1) Participaciones en Ingresos Locales				0.0		0.0
l2) Otros Ingresos de Libre Disposición		113.9	113.9	1,016.9	1,016.9	-903.0
I. Total de Ingresos de Libre Disposición (I=A+B+C+D+E+F+G+H+I+J+K+L)	31,856.3	113.9	31,970.2	32,873.2	31,803.5	-903.0
Ingresos Excedentes de Ingresos de Libre Disposición						0.0
Transferencias Federales Etiquetadas						
A. Aportaciones (A=a1+a2+a3+a4+a5+a6+a7+a8)	0.0	0.0	0.0	0.0	0.0	0.0
a1) Fondo de Aportaciones para la Nómina Educativa y Gasto Operativo				0.0		0.0
a2) Fondo de Aportaciones para los Servicios de Salud				0.0		0.0
a3) Fondo de Aportaciones para la Infraestructura Social				0.0		0.0
a4) Fondo de Aportaciones para el Fortalecimiento de los Municipios y de las Demarcaciones Territoriales del Distrito Federal				0.0		0.0
a5) Fondo de Aportaciones Múltiples				0.0		0.0
a6) Fondo de Aportaciones para la Educación Tecnológica y de Adultos				0.0		0.0
a7) Fondo de Aportaciones para la Seguridad Pública de los Estados y del Distrito Federal				0.0		0.0
a8) Fondo de Aportaciones para el Fortalecimiento de las Entidades Federativas				0.0		0.0
B. Convenios (B=b1+b2+b3+b4)	0.0	0.0	0.0	0.0	0.0	0.0
b1) Convenios de Protección Social en Salud				0.0		0.0
b2) Convenios de Descentralización				0.0		0.0
b3) Convenios de Reasignación				0.0		0.0
b4) Otros Convenios y Subsidios				0.0		0.0
C. Fondos Distintos de Aportaciones (C=c1+c2)	0.0	0.0	0.0	0.0	0.0	0.0
c1) Fondo para Entidades Federativas y Municipios Productores de Hidrocarburos				0.0		0.0
c2) Fondo Minero				0.0		0.0
D. Transferencias, Subsidios y Subvenciones, y Pensiones y Jubilaciones				0.0		0.0
E. Otras Transferencias Federales Etiquetadas				0.0		0.0
II. Total de Transferencias Federales Etiquetadas (II = A + B + C + D + E)	0.0	0.0	0.0	0.0	0.0	0.0
III. Ingresos Derivados de Financiamientos (III = A)	0.0	0.0	0.0	0.0	0.0	0.0
A. Ingresos Derivados de Financiamientos				0.0		0.0
IV. Total de Ingresos (IV = I + II + III)	31,856.3	113.9	31,970.2	32,873.2	31,803.5	-903.0
Datos Informativos						
1. Ingresos Derivados de Financiamientos con Fuente de Pago de Ingresos de Libre Disposición				0.0		0.0
2. Ingresos Derivados de Financiamientos con Fuente de Pago de Transferencias Federales Etiquetadas				0.0		0.0
3. Ingresos Derivados de Financiamientos (3 = 1 + 2)	0.0	0.0	0.0	0.0	0.0	0.0

CUENTA PÚBLICA DEL GOBIERNO, ORGANISMOS AUXILIARES Y AUTÓNOMOS DEL ESTADO DE MÉXICO 2017

Comité de Planeación para el Desarrollo del Estado de México						
Estado Analítico del Ejercicio del Presupuesto de Egresos Detallado - LDF						
Clasificación por Objeto del Gasto (Capítulo y Concepto)						
Del 1 de enero al 31 de Diciembre de 2017						
(MILES DE PESOS)						
Concepto	Egresos					Subejercicio
	Aprobado	Ampliaciones/ (Reducciones)	Modificado	Devengado	Pagado	
I. Gasto No Etiquetado (I=A+B+C+D+E+F+G+H+I)	31,856.3	113.9	31,970.2	21,439.0	21,387.9	10,531.2
A. Servicios Personales (A=a1+a2+a3+a4+a5+a6+a7)	17,695.5	0.0	17,695.5	14,512.9	14,506.1	3,182.6
a1) Remuneraciones al Personal de Carácter Permanente	6,220.4	-551.2	5,669.2	5,155.7	5,155.7	513.5
a2) Remuneraciones al Personal de Carácter Transitorio	2,436.9	24.2	2,461.1	2,213.7	2,213.7	247.4
a3) Remuneraciones Adicionales y Especiales	6,245.6	220.8	6,466.4	4,533.2	4,533.2	1,933.2
a4) Seguridad Social	2,046.4	37.5	2,083.9	1,778.7	1,778.7	305.2
a5) Otras Prestaciones Sociales y Económicas	746.2	268.7	1,014.9	831.6	824.8	183.3
a6) Previsiones			0.0			0.0
a7) Pago de Estímulos a Servidores Públicos			0.0			0.0
B. Materiales y Suministros (B=b1+b2+b3+b4+b5+b6+b7+b8+b9)	448.7	0.1	448.8	438.8	438.8	10.0
b1) Materiales de Administración, Emisión de Documentos y Artículos Oficiales	179.5	-33.3	146.2	141.9	141.9	4.3
b2) Alimentos y Utensilios			0.0			0.0
b3) Materias Primas y Materiales de Producción y Comercialización			0.0			0.0
b4) Materiales y Artículos de Construcción y de Reparación	10.8	19.4	30.2	27.7	27.7	2.5
b5) Productos Químicos, Farmacéuticos y de Laboratorio	1.4		1.4			1.4
b6) Combustibles, Lubricantes y Aditivos	248.8	18.7	267.5	267.4	267.4	0.1
b7) Vestuario, Blancos, Prendas de Protección y Artículos Deportivos			0.0			0.0
b8) Materiales y Suministros Para Seguridad			0.0			0.0
b9) Herramientas, Refacciones y Accesorios Menores	8.2	-4.7	3.5	1.8	1.8	1.7
C. Servicios Generales (C=c1+c2+c3+c4+c5+c6+c7+c8+c9)	13,712.1	-137.4	13,574.7	6,267.8	6,223.5	7,306.9
c1) Servicios Básicos	177.7	82.1	259.8	202.3	202.3	57.5
c2) Servicios de Arrendamiento			0.0			0.0
c3) Servicios Profesionales, Científicos, Técnicos y Otros Servicios	5,898.6	-939.8	4,958.8	3,196.3	3,152.0	1,762.5
c4) Servicios Financieros, Bancarios y Comerciales	99.3	53.0	152.3	149.2	149.2	3.1
c5) Servicios de Instalación, Reparación, Mantenimiento y Conservación	201.0	686.6	887.6	500.5	500.5	387.1
c6) Servicios de Comunicación Social y Publicidad	44.1	-2.6	41.5	42.1	42.1	-0.6
c7) Servicios de Traslado y Viáticos	94.4	-9.9	84.5	76.2	76.2	8.3
c8) Servicios Oficiales	6,740.0		6,740.0	1,648.0	1,648.0	5,092.0
c9) Otros Servicios Generales	457.0	-6.8	450.2	453.2	453.2	-3.0
D. Transferencias, Asignaciones, Subsidios y Otras Ayudas (D=d1+d2+d3+d4+d5+d6+d7+d8+d9)	0.0	0.0	0.0	0.0	0.0	0.0
d1) Transferencias Internas y Asignaciones al Sector Público			0.0			0.0
d2) Transferencias al Resto del Sector Público			0.0			0.0
d3) Subsidios y Subvenciones			0.0			0.0
d4) Ayudas Sociales			0.0			0.0
d5) Pensiones y Jubilaciones			0.0			0.0
d6) Transferencias a Fideicomisos, Mandatos y Otros Análogos			0.0			0.0
d7) Transferencias a la Seguridad Social			0.0			0.0
d8) Donativos			0.0			0.0
d9) Transferencias al Exterior			0.0			0.0
E. Bienes Muebles, Inmuebles e Intangibles (E=e1+e2+e3+e4+e5+e6+e7+e8+e9)	0.0	199.6	199.6	167.9	167.9	31.7
e1) Mobiliario y Equipo de Administración			0.0			0.0
e2) Mobiliario y Equipo Educativo y Recreativo			0.0			0.0
e3) Equipo e Instrumental Médico y de Laboratorio			0.0			0.0
e4) Vehículos y Equipo de Transporte		199.6	199.6	167.9	167.9	31.7
e5) Equipo de Defensa y Seguridad			0.0			0.0
e6) Maquinaria, Otros Equipos y Herramientas			0.0			0.0
e7) Activos Biológicos			0.0			0.0
e8) Bienes Inmuebles			0.0			0.0
e9) Activos Intangibles			0.0			0.0
F. Inversión Pública (F=f1+f2+f3)	0.0	0.0	0.0	0.0	0.0	0.0
f1) Obra Pública en Bienes de Dominio Público			0.0			0.0
f2) Obra Pública en Bienes Propios			0.0			0.0
f3) Proyectos Productivos y Acciones de Fomento			0.0			0.0
G. Inversiones Financieras y Otras Provisiones (G=g1+g2+g3+g4+g5+g6+g7)	0.0	0.0	0.0	0.0	0.0	0.0
g1) Inversiones Para el Fomento de Actividades Productivas			0.0			0.0
g2) Acciones y Participaciones de Capital			0.0			0.0
g3) Compra de Títulos y Valores			0.0			0.0
g4) Concesión de Préstamos			0.0			0.0
g5) Inversiones en Fideicomisos, Mandatos y Otros Análogos			0.0			0.0
Fideicomiso de Desastres Naturales (Informativo)			0.0			0.0
g6) Otras Inversiones Financieras			0.0			0.0
g7) Provisiones para Contingencias y Otras Erogaciones Especiales			0.0			0.0
H. Participaciones y Aportaciones (H=h1+h2+h3)	0.0	0.0	0.0	0.0	0.0	0.0
h1) Participaciones			0.0			0.0
h2) Aportaciones			0.0			0.0
h3) Convenios			0.0			0.0
I. Deuda Pública (I=i1+i2+i3+i4+i5+i6+i7)	0.0	51.6	51.6	51.6	51.6	0.0
i1) Amortización de la Deuda Pública			0.0			0.0
i2) Intereses de la Deuda Pública			0.0			0.0
i3) Comisiones de la Deuda Pública			0.0			0.0
i4) Gastos de la Deuda Pública			0.0			0.0
i5) Costo por Coberturas			0.0			0.0
i6) Apoyos Financieros			0.0			0.0
i7) Adeudos de Ejercicios Fiscales Anteriores (ADEFAS)		51.6	51.6	51.6	51.6	0.0

COPLADEM

II. Gasto Etiquetado (II=A+B+C+D+E+F+G+H+I)	0.0	0.0	0.0	0.0	0.0	0.0
A. Servicios Personales (A=a1+a2+a3+a4+a5+a6+a7)	0.0	0.0	0.0	0.0	0.0	0.0
a1) Remuneraciones al Personal de Carácter Permanente			0.0			0.0
a2) Remuneraciones al Personal de Carácter Transitorio			0.0			0.0
a3) Remuneraciones Adicionales y Especiales			0.0			0.0
a4) Seguridad Social			0.0			0.0
a5) Otras Prestaciones Sociales y Económicas			0.0			0.0
a6) Previsiones			0.0			0.0
a7) Pago de Estímulos a Servidores Públicos			0.0			0.0
B. Materiales y Suministros (B=b1+b2+b3+b4+b5+b6+b7+b8+b9)	0.0	0.0	0.0	0.0	0.0	0.0
b1) Materiales de Administración, Emisión de Documentos y Artículos Oficiales			0.0			0.0
b2) Alimentos y Utensilios			0.0			0.0
b3) Materias Primas y Materiales de Producción y Comercialización			0.0			0.0
b4) Materiales y Artículos de Construcción y de Reparación			0.0			0.0
b5) Productos Químicos, Farmacéuticos y de Laboratorio			0.0			0.0
b6) Combustibles, Lubricantes y Aditivos			0.0			0.0
b7) Vestuario, Blancos, Prendas de Protección y Artículos Deportivos			0.0			0.0
b8) Materiales y Suministros Para Seguridad			0.0			0.0
b9) Herramientas, Refacciones y Accesorios Menores			0.0			0.0
C. Servicios Generales (C=c1+c2+c3+c4+c5+c6+c7+c8+c9)	0.0	0.0	0.0	0.0	0.0	0.0
c1) Servicios Básicos			0.0			0.0
c2) Servicios de Arrendamiento			0.0			0.0
c3) Servicios Profesionales, Científicos, Técnicos y Otros Servicios			0.0			0.0
c4) Servicios Financieros, Bancarios y Comerciales			0.0			0.0
c5) Servicios de Instalación, Reparación, Mantenimiento y Conservación			0.0			0.0
c6) Servicios de Comunicación Social y Publicidad			0.0			0.0
c7) Servicios de Traslado y Viáticos			0.0			0.0
c8) Servicios Oficiales			0.0			0.0
c9) Otros Servicios Generales			0.0			0.0
D. Transferencias, Asignaciones, Subsidios y Otras Ayudas (D=d1+d2+d3+d4+d5+d6+d7+d8+d9)	0.0	0.0	0.0	0.0	0.0	0.0
d1) Transferencias Internas y Asignaciones al Sector Público			0.0			0.0
d2) Transferencias al Resto del Sector Público			0.0			0.0
d3) Subsidios y Subvenciones			0.0			0.0
d4) Ayudas Sociales			0.0			0.0
d5) Pensiones y Jubilaciones			0.0			0.0
d6) Transferencias a Fideicomisos, Mandatos y Otros Análogos			0.0			0.0
d7) Transferencias a la Seguridad Social			0.0			0.0
d8) Donativos			0.0			0.0
d9) Transferencias al Exterior			0.0			0.0
E. Bienes Muebles, Inmuebles e Intangibles (E=e1+e2+e3+e4+e5+e6+e7+e8+e9)	0.0	0.0	0.0	0.0	0.0	0.0
e1) Mobiliario y Equipo de Administración			0.0			0.0
e2) Mobiliario y Equipo Educativo y Recreativo			0.0			0.0
e3) Equipo e Instrumental Médico y de Laboratorio			0.0			0.0
e4) Vehículos y Equipo de Transporte			0.0			0.0
e5) Equipo de Defensa y Seguridad			0.0			0.0
e6) Maquinaria, Otros Equipos y Herramientas			0.0			0.0
e7) Activos Biológicos			0.0			0.0
e8) Bienes Inmuebles			0.0			0.0
e9) Activos Intangibles			0.0			0.0
F. Inversión Pública (F=f1+f2+f3)	0.0	0.0	0.0	0.0	0.0	0.0
f1) Obra Pública en Bienes de Dominio Público			0.0			0.0
f2) Obra Pública en Bienes Propios			0.0			0.0
f3) Proyectos Productivos y Acciones de Fomento			0.0			0.0
G. Inversiones Financieras y Otras Provisiones (G=g1+g2+g3+g4+g5+g6+g7)	0.0	0.0	0.0	0.0	0.0	0.0
g1) Inversiones Para el Fomento de Actividades Productivas			0.0			0.0
g2) Acciones y Participaciones de Capital			0.0			0.0
g3) Compra de Títulos y Valores			0.0			0.0
g4) Concesión de Préstamos			0.0			0.0
g5) Inversiones en Fideicomisos, Mandatos y Otros Análogos			0.0			0.0
Fideicomiso de Desastres Naturales (Informativo)			0.0			0.0
g6) Otras Inversiones Financieras			0.0			0.0
g7) Provisiones para Contingencias y Otras Erogaciones Especiales			0.0			0.0
H. Participaciones y Aportaciones (H=h1+h2+h3)	0.0	0.0	0.0	0.0	0.0	0.0
h1) Participaciones			0.0			0.0
h2) Aportaciones			0.0			0.0
h3) Convenios			0.0			0.0
I. Deuda Pública (I=i1+i2+i3+i4+i5+i6+i7)	0.0	0.0	0.0	0.0	0.0	0.0
i1) Amortización de la Deuda Pública			0.0			0.0
i2) Intereses de la Deuda Pública			0.0			0.0
i3) Comisiones de la Deuda Pública			0.0			0.0
i4) Gastos de la Deuda Pública			0.0			0.0
i5) Costo por Coberturas			0.0			0.0
i6) Apoyos Financieros			0.0			0.0
i7) Adeudos de Ejercicios Fiscales Anteriores (ADEFAS)			0.0			0.0
III. Total de Egresos (III = I + II)	31,856.3	113.9	31,970.2	21,439.0	21,387.9	10,531.2

CUENTA PÚBLICA DEL GOBIERNO, ORGANISMOS AUXILIARES Y AUTÓNOMOS DEL ESTADO DE MÉXICO 2017

Comité de Planeación para el Desarrollo del Estado de México						
Estado Analítico del Ejercicio del Presupuesto de Egresos Detallado - LDF						
Clasificación Administrativa						
Del 1 de enero al 31 de Diciembre de 2017						
(MILES DE PESOS)						
Concepto (c)	Egresos					Subejercicio
	Aprobado	Ampliaciones/ (Reducciones)	Modificado	Devengado	Pagado	
I. Gasto No Etiquetado (I=A+B+C+D+E+F+G+H)	31,856.3	113.9	31,970.2	21,439.0	21,387.9	10,531.2
Comité de Planeación para el Desarrollo del Estado de México	31,856.3	113.9	31,970.2	21,439.0	21,387.9	10,531.2
B. Dependencia o Unidad Administrativa 2			0.0			0.0
C. Dependencia o Unidad Administrativa 3			0.0			0.0
D. Dependencia o Unidad Administrativa 4			0.0			0.0
E. Dependencia o Unidad Administrativa 5			0.0			0.0
F. Dependencia o Unidad Administrativa 6			0.0			0.0
G. Dependencia o Unidad Administrativa 7			0.0			0.0
H. Dependencia o Unidad Administrativa xx			0.0			0.0
II. Gasto Etiquetado (II=A+B+C+D+E+F+G+H)	0.0	0.0	0.0	0.0	0.0	0.0
A. Dependencia o Unidad Administrativa 1			0.0			0.0
B. Dependencia o Unidad Administrativa 2			0.0			0.0
C. Dependencia o Unidad Administrativa 3			0.0			0.0
D. Dependencia o Unidad Administrativa 4			0.0			0.0
E. Dependencia o Unidad Administrativa 5			0.0			0.0
F. Dependencia o Unidad Administrativa 6			0.0			0.0
G. Dependencia o Unidad Administrativa 7			0.0			0.0
H. Dependencia o Unidad Administrativa xx			0.0			0.0
III. Total de Egresos (III = I + II)	31,856.3	113.9	31,970.2	21,439.0	21,387.9	10,531.2

COPLADEM

Comité de Planeación para el Desarrollo del Estado de México						
Estado Analítico del Ejercicio del Presupuesto de Egresos Detallado - LDF						
Clasificación Funcional (Finalidad y Función)						
Del 1 de enero al 31 de Diciembre de 2017 (b)						
(MILES DE PESOS)						
Concepto (c)	Egresos					Subejercicio (e)
	Aprobado (d)	Ampliaciones/ (Reducciones)	Modificado	Devengado	Pagado	
I. Gasto No Etiquetado (I=A+B+C+D)	31,856.3	113.9	31,970.2	21,439.0	21,387.9	10,531.2
A. Gobierno (A=a1+a2+a3+a4+a5+a6+a7+a8)	31,856.3	62.3	31,918.6	21,387.4	21,336.3	10,531.2
a1) Legislación			0.0			0.0
a2) Justicia			0.0			0.0
a3) Coordinación de la Política de Gobierno	31,856.3	62.3	31,918.6	21,387.4	21,336.3	10,531.2
a4) Relaciones Exteriores			0.0			0.0
a5) Asuntos Financieros y Hacendarios			0.0			0.0
a6) Seguridad Nacional			0.0			0.0
a7) Asuntos de Orden Público y de Seguridad Interior			0.0			0.0
a8) Otros Servicios Generales			0.0			0.0
B. Desarrollo Social (B=b1+b2+b3+b4+b5+b6+b7)	0.0	0.0	0.0	0.0	0.0	0.0
b1) Protección Ambiental			0.0			0.0
b2) Vivienda y Servicios a la Comunidad			0.0			0.0
b3) Salud			0.0			0.0
b4) Recreación, Cultura y Otras Manifestaciones Sociales			0.0			0.0
b5) Educación			0.0			0.0
b6) Protección Social			0.0			0.0
b7) Otros Asuntos Sociales			0.0			0.0
C. Desarrollo Económico (C=c1+c2+c3+c4+c5+c6+c7+c8+c9)	0.0	0.0	0.0	0.0	0.0	0.0
c1) Asuntos Económicos, Comerciales y Laborales en General			0.0			0.0
c2) Agropecuaria, Silvicultura, Pesca y Caza			0.0			0.0
c3) Combustibles y Energía			0.0			0.0
c4) Minería, Manufacturas y Construcción			0.0			0.0
c5) Transporte			0.0			0.0
c6) Comunicaciones			0.0			0.0
c7) Turismo			0.0			0.0
c8) Ciencia, Tecnología e Innovación			0.0			0.0
c9) Otras Industrias y Otros Asuntos Económicos			0.0			0.0
D. Otras No Clasificadas en Funciones Anteriores (D=d1+d2+d3+d4)	0.0	51.6	51.6	51.6	51.6	0.0
d1) Transacciones de la Deuda Pública / Costo Financiero de la Deuda			0.0			0.0
d2) Transferencias, Participaciones y Aportaciones Entre Diferentes Niveles y Ordenes de Gobierno			0.0			0.0
d3) Saneamiento del Sistema Financiero			0.0			0.0
d4) Adeudos de Ejercicios Fiscales Anteriores		51.6	51.6	51.6	51.6	0.0
II. Gasto Etiquetado (II=A+B+C+D)	0.0	0.0	0.0	0.0	0.0	0.0
A. Gobierno (A=a1+a2+a3+a4+a5+a6+a7+a8)	0.0	0.0	0.0	0.0	0.0	0.0
a1) Legislación			0.0			0.0
a2) Justicia			0.0			0.0
a3) Coordinación de la Política de Gobierno			0.0			0.0
a4) Relaciones Exteriores			0.0			0.0
a5) Asuntos Financieros y Hacendarios			0.0			0.0
a6) Seguridad Nacional			0.0			0.0
a7) Asuntos de Orden Público y de Seguridad Interior			0.0			0.0
a8) Otros Servicios Generales			0.0			0.0
B. Desarrollo Social (B=b1+b2+b3+b4+b5+b6+b7)	0.0	0.0	0.0	0.0	0.0	0.0
b1) Protección Ambiental			0.0			0.0
b2) Vivienda y Servicios a la Comunidad			0.0			0.0
b3) Salud			0.0			0.0
b4) Recreación, Cultura y Otras Manifestaciones Sociales			0.0			0.0
b5) Educación			0.0			0.0
b6) Protección Social			0.0			0.0
b7) Otros Asuntos Sociales			0.0			0.0
C. Desarrollo Económico (C=c1+c2+c3+c4+c5+c6+c7+c8+c9)	0.0	0.0	0.0	0.0	0.0	0.0
c1) Asuntos Económicos, Comerciales y Laborales en General			0.0			0.0
c2) Agropecuaria, Silvicultura, Pesca y Caza			0.0			0.0
c3) Combustibles y Energía			0.0			0.0
c4) Minería, Manufacturas y Construcción			0.0			0.0
c5) Transporte			0.0			0.0
c6) Comunicaciones			0.0			0.0
c7) Turismo			0.0			0.0
c8) Ciencia, Tecnología e Innovación			0.0			0.0
c9) Otras Industrias y Otros Asuntos Económicos			0.0			0.0
D. Otras No Clasificadas en Funciones Anteriores (D=d1+d2+d3+d4)	0.0	0.0	0.0	0.0	0.0	0.0
d1) Transacciones de la Deuda Pública / Costo Financiero de la Deuda			0.0			0.0
d2) Transferencias, Participaciones y Aportaciones Entre Diferentes Niveles y Ordenes de Gobierno			0.0			0.0
d3) Saneamiento del Sistema Financiero			0.0			0.0
d4) Adeudos de Ejercicios Fiscales Anteriores			0.0			0.0
III. Total de Egresos (III = I + II)	31,856.3	113.9	31,970.2	21,439.0	21,387.9	42,826.9

CUENTA PÚBLICA DEL GOBIERNO, ORGANISMOS AUXILIARES Y AUTÓNOMOS DEL ESTADO DE MÉXICO 2017

Comité de Planeación para el Desarrollo del Estado de México						
Estado Analítico del Ejercicio del Presupuesto de Egresos Detallado - LDF						
Clasificación de Servicios Personales por Categoría						
Del 1 de enero al 31 de Diciembre de 2017						
(MILES DE PESOS)						
Concepto (c)	Egresos					Subejercicio
	Aprobado	Ampliaciones/ (Reducciones)	Modificado	Devengado	Pagado	
I. Gasto No Etiquetado (I=A+B+C+D+E+F)	17,695.5	0.0	17,695.5	14,512.9	14,506.1	3,182.6
A. Personal Administrativo y de Servicio Público	17,695.5		17,695.5	14,512.9	14,506.1	3,182.6
B. Magisterio			0.0			0.0
C. Servicios de Salud (C=c1+c2)	0.0	0.0	0.0	0.0	0.0	0.0
c1) Personal Administrativo			0.0			0.0
c2) Personal Médico, Paramédico y afín			0.0			0.0
D. Seguridad Pública			0.0			0.0
E. Gastos asociados a la implementación de nuevas leyes federales o reformas a las mismas (E = e1 + e2)	0.0	0.0	0.0	0.0	0.0	0.0
e1) Nombre del Programa o Ley 1			0.0			0.0
e2) Nombre del Programa o Ley 2			0.0			0.0
F. Sentencias laborales definitivas			0.0			0.0
II. Gasto Etiquetado (II=A+B+C+D+E+F)	0.0	0.0	0.0	0.0	0.0	0.0
A. Personal Administrativo y de Servicio Público			0.0			0.0
B. Magisterio			0.0			0.0
C. Servicios de Salud (C=c1+c2)	0.0	0.0	0.0	0.0	0.0	0.0
c1) Personal Administrativo			0.0			0.0
c2) Personal Médico, Paramédico y afín			0.0			0.0
D. Seguridad Pública			0.0			0.0
E. Gastos asociados a la implementación de nuevas leyes federales o reformas a las mismas (E = e1 + e2)	0.0	0.0	0.0	0.0	0.0	0.0
e1) Nombre del Programa o Ley 1			0.0			0.0
e2) Nombre del Programa o Ley 2			0.0			0.0
F. Sentencias laborales definitivas			0.0			0.0
III. Total del Gasto en Servicios Personales (III = I + II)	17,695.5	0.0	17,695.5	14,512.9	14,506.1	3,182.6