





COMISIÓN TÉCNICA DE AGUA DEL ESTADO DE MÉXICO

CTAEM





CONTENIDO	PÁGINA
I. INFORMACIÓN CONTABLE	
ESTADO DE SITUACIÓN FINANCIERA	5
ESTADO DE ACTIVIDADES	6
ESTADO DE VARIACIÓN EN LA HACIENDA PÚBLICA	7
ESTADO DE CAMBIOS EN LA SITUACIÓN FINANCIERA	8
ESTADO DE FLUJOS DE EFECTIVO	9
ESTADO ANALÍTICO DEL ACTIVO	10
ESTADO ANALÍTICO DE LA DEUDA Y OTROS PASIVOS	11
NOTAS A LOS ESTADOS FINANCIEROS	12
II. INFORMACIÓN PRESUPUESTARIA	29
III. INFORMACIÓN PROGRAMÁTICA	41
IV. ANEXOS ESTABLECIDOS EN DIFERENTES ORDENAMIENTOS	51
V. FORMATOS PARA EL CUMPLIMIENTO DE LA LEY DE DISCIPLINA FINANCIERA DE LAS ENTIDADES FEDERATIVAS Y LOS MUNICIPIOS	55



CTAEM

Comisión Técnica del Agua del Estado de México
Estado de Situación Financiera
Al 31 de Diciembre de 2017 y 2016
(Miles de Pesos)

Concepto	Año		Concepto	Año	
	2017	2016		2017	2016
ACTIVO			PASIVO		
<i>Activo Circulante</i>			<i>Pasivo Circulante</i>		
Efectivo y Equivalentes	295.2	606.9	Cuentas por Pagar a Corto Plazo	80.0	71.0
Derechos a Recibir Efectivo o Equivalentes	715.8	2.5	Documentos por Pagar a Corto Plazo		
Derechos a Recibir Bienes o Servicios			Porción a Corto Plazo de la Deuda Pública a Largo Plazo		
Inventarios			Títulos y Valores a Corto Plazo		
Almacenes			Pasivos Diferidos a Corto Plazo		
Estimación por Pérdida o Deterioro de Activos Circulantes			Fondos y Bienes de Terceros en Garantía y/o Administración a Corto Plazo		
Otros Activos Circulantes			Provisiones a Corto Plazo		
			Otros Pasivos a Corto Plazo		
Total de Activos Circulantes	1,011.0	609.4	Total de Pasivos Circulantes	80.0	71.0
<i>Activo No Circulante</i>			<i>Pasivo No Circulante</i>		
Inversiones Financieras a Largo Plazo			Cuentas por Pagar a Largo Plazo		
Derechos a Recibir Efectivo o Equivalentes a Largo Plazo			Documentos por Pagar a Largo Plazo		
Bienes Inmuebles, Infraestructura y Construcciones en Proceso			Deuda Pública a Largo Plazo		
Bienes Muebles	905.1	745.8	Pasivos Diferidos a Largo Plazo		
Activos Intangibles			Fondos y Bienes de Terceros en Garantía y/o en Administración a Largo Plazo		
Depreciación, Deterioro y Amortización Acumulada de Bienes	-186.4	-87.4	Provisiones a Largo Plazo		
Activos Diferidos					
Estimación por Pérdida o Deterioro de Activos no Circulantes			Total de Pasivos No Circulantes	.0	.0
Otros Activos no Circulantes			Total del Pasivo	80.0	71.0
Total de Activos No Circulantes	718.7	658.4	HACIENDA PÚBLICA/ PATRIMONIO		
Total del Activo	1,729.7	1,267.8	<i>Hacienda Pública/Patrimonio Contribuido</i>		
				.0	.0
			Aportaciones		
			Donaciones de Capital		
			Actualización de la Hacienda Pública / Patrimonio		
			Hacienda Pública/Patrimonio Generado	1,649.7	1,196.8
			Resultados del Ejercicio (Ahorro / Desahorro)	987.1	125.8
			Resultados de Ejercicios Anteriores	662.6	1,071.0
			Revalúos		
			Reservas		
			Rectificaciones de Resultados de Ejercicios Anteriores		
			Exceso o Insuficiencia en la Actualización de la Hacienda Pública/Patrimonio	.0	.0
			Resultado por Posición Monetaria		
			Resultado por Tenencia de Activos no Monetarios		
			Total Hacienda Pública/ Patrimonio	1,649.7	1,196.8
			Total del Pasivo y Hacienda Pública / Patrimonio	1,729.7	1,267.8

Comisión Técnica del Agua del Estado de México
Estado de Actividades
Del 1 de Enero al 31 de Diciembre de 2017 y 2016
 (Miles de Pesos)

Concepto	2017	2016
INGRESOS Y OTROS BENEFICIOS		
Ingresos de la Gestión	.0	.0
Impuestos		
Cuotas y Aportaciones de Seguridad Social		
Contribuciones de Mejoras		
Derechos		
Productos de Tipo Corriente		
Aprovechamientos de Tipo Corriente		
Ingresos por Venta de Bienes y Servicios		
Ingresos no Comprendidos en las Fracciones de la Ley de Ingresos Causados en Ejercicios Fiscales Anteriores Pendientes de Liquidación o Pago		
Participaciones, Aportaciones, Transferencias, Asignaciones, Subsidios y Otras Ayudas	7,193.2	6,253.1
Participaciones y Aportaciones		
Transferencia, Asignaciones, Subsidios y Otras Ayudas	7,193.2	6,253.1
Otros Ingresos y Beneficios	1.1	.2
Ingresos Financieros	.1	.2
Incremento por Variación de Inventarios		
Disminución del Exceso de Estimaciones por Pérdida o Deterioro u Obsolescencia		
Disminución del Exceso de Provisiones		
Otros Ingresos y Beneficios Varios	1.0	
Total de Ingresos y Otros Beneficios	7,194.3	6,253.3
GASTOS Y OTRAS PÉRDIDAS		
Gastos de Funcionamiento	6,100.9	6,031.9
Servicios Personales	4,719.0	4,501.5
Materiales y Suministros	195.6	166.4
Servicios Generales	1,186.3	1,364.0
Transferencia, Asignaciones, Subsidios y Otras Ayudas	.0	8.8
Transferencias Internas y Asignaciones al Sector Público		
Transferencias al Resto del Sector Público		
Subsidios y Subvenciones		
Ayudas Sociales		8.8
Pensiones y Jubilaciones		
Transferencias a Fideicomisos, Mandatos y Contratos Análogos		
Transferencias a la Seguridad Social		
Donativos		
Transferencias al Exterior		
Participaciones y Aportaciones	.0	.0
Participaciones		
Aportaciones		
Convenios		
Intereses, Comisiones y Otros Gastos de la Deuda Pública	.0	.0
Intereses de la Deuda Pública		
Comisiones de la Deuda Pública		
Gastos de la Deuda Pública		
Costo por Coberturas		
Apoyos Financieros		
Otros Gastos y Pérdidas Extraordinarias	106.3	86.8
Estimaciones, Depreciaciones, Deterioros, Obsolescencia y Amortizaciones	99.0	86.8
Provisiones		
Disminución de Inventarios		
Aumento por Insuficiencia de Estimaciones por Pérdida o Deterioro y Obsolescencia		
Aumento por Insuficiencia de Provisiones		
Otros Gastos	7.3	
Inversión Pública	.0	.0
Inversión Pública no Capitalizable		
Total de Gastos y Otras Pérdidas	6,207.2	6,127.5
Resultados del Ejercicio (Ahorro/Desahorro)	987.1	125.8

CTAEM

Comisión Técnica del Agua del Estado de México
Estado de Variación en la Hacienda Pública
Del 1 de Enero al 31 de Diciembre de 2017
(Miles de Pesos)

Concepto	Hacienda Pública/Patrimonio Contribuido	Hacienda Pública/Patrimonio Generado de Ejercicios Anteriores	Hacienda Pública/Patrimonio Generado del Ejercicio	Ajustes por Cambios de Valor	TOTAL
Rectificaciones de Resultados de Ejercicios Anteriores					.0
Patrimonio Neto Inicial Ajustado del Ejercicio 2016	.0			.0	.0
Aportaciones					.0
Donaciones de Capital					.0
Actualización de la Hacienda Pública/Patrimonio					.0
Variaciones de la Hacienda Pública/Patrimonio Neto del Ejercicio 2016		1,071.0	125.8	.0	1,196.8
Resultados del Ejercicio (Ahorro/Desahorro)			125.8		125.8
Resultados de Ejercicios Anteriores		1,071.0			1,071.0
Revalúos					.0
Reservas					.0
Hacienda Pública/Patrimonio Neto Final del Ejercicio 2016	.0	1,071.0	125.8	.0	1,196.8
Cambios en la Hacienda Pública/Patrimonio Neto del Ejercicio al 31 de Diciembre de 2017	.0			.0	.0
Aportaciones					.0
Donaciones de Capital					.0
Actualización de la Hacienda Pública/Patrimonio					.0
Variaciones de la Hacienda Pública/Patrimonio Neto del Ejercicio al 31 de Diciembre de 2017		-408.4	987.1	.0	578.7
Resultados del Ejercicio (Ahorro/Desahorro)			987.1		987.1
Resultados de Ejercicios Anteriores		-408.4			-408.4
Revalúos					.0
Reservas					.0
Saldo Neto en la Hacienda Pública /Patrimonio al 31 de Diciembre de 2017	.0	662.6	987.1	.0	1,649.7

Comisión Técnica del Agua del Estado de México
Estado de Cambios en la Situación Financiera
Del 1 de Enero al 31 de Diciembre de 2017
(Miles de Pesos)

Concepto	Origen	Aplicación
ACTIVO	410.7	872.6
Activo Circulante	311.7	713.3
Efectivo y Equivalentes	311.7	
Derechos a Recibir Efectivo o Equivalentes		713.3
Derechos a Recibir Bienes o Servicios		
Inventarios		
Almacenes		
Estimación por Pérdida o Deterioro de Activos Circulantes		
Otros Activos Circulantes		
Activo No circulante	99.0	159.3
Inversiones Financieras a Largo Plazo		
Derechos a Recibir Efectivo o Equivalentes a Largo Plazo		
Bienes Inmuebles, Infraestructura y Construcciones en Proceso		
Bienes Muebles		159.3
Activos Intangibles		
Depreciación, Deterioro y Amortización Acumulada de Bienes	99.0	
Activos Diferidos		
Estimación por Pérdida o Deterioro de Activos no Circulantes		
Otros Activos no Circulantes		
PASIVO	9.0	.0
Pasivo Circulante	9.0	.0
Cuentas por Pagar a Corto Plazo	9.0	
Documentos por Pagar a Corto Plazo		
Porción a Corto Plazo de la Deuda Pública a Largo Plazo		
Títulos y Valores a Corto Plazo		
Pasivos Diferidos a Corto Plazo		
Fondos y Bienes de Terceros en Garantía y/o Administración a Corto Plazo		
Provisiones a Corto Plazo		
Otros Pasivos a Corto Plazo		
Pasivo No Circulante	.0	.0
Cuentas por Pagar a Largo Plazo		
Documentos por Pagar a Largo Plazo		
Deuda Pública a Largo Plazo		
Pasivos Diferidos a Largo Plazo		
Fondos y Bienes de Terceros en Garantía y/o en Administración a Largo Plazo		
Provisiones a Largo Plazo		
HACIENDA PÚBLICA/PATRIMONIO	861.3	408.4
Hacienda Pública/Patrimonio Contribuido	.0	.0
Aportaciones		
Donaciones de Capital		
Actualización de la Hacienda Pública/Patrimonio		
Hacienda Pública/Patrimonio Generado	861.3	408.4
Resultados del Ejercicio (Ahorro/Desahorro)	861.3	
Resultados de Ejercicios Anteriores		408.4
Revalúos		
Reservas		
Rectificaciones de Resultados de Ejercicios Anteriores		
Exceso o insuficiencia en la Actualización de la Hacienda Pública/Patrimonio	.0	.0
Resultado por Posición Monetaria		
Resultado por Tenencia de Activos no Monetarios		

CTAEM

Comisión Técnica del Agua del Estado de México
Estado de Flujos de Efectivo
Del 1 de Enero al 31 de Diciembre de 2017 y 2016
(Miles de Pesos)

Concepto	2017	2016
Flujos de Efectivo de las Actividades de Operación		
Origen	7,194.3	6,253.3
Impuestos		
Cuotas y Aportaciones de Seguridad Social		
Contribuciones de Mejoras		
Derechos		
Productos de Tipo Corriente		
Aprovechamientos de Tipo Corriente		
Ingresos por Venta de Bienes y Servicios		
Ingresos no Comprendidos en las Fracciones de la Ley de Ingresos Causados en Ejercicios Fiscales Anteriores Pendientes de Liquidación o Pago		
Participaciones y Aportaciones		
Transferencias, Asignaciones y Subsidios y Otras Ayudas	7,193.2	6,253.1
Otros Orígenes de Operación	1.1	.2
Aplicación	6,207.2	6,127.5
Servicios Personales	4,719.0	4,501.5
Materiales y Suministros	195.6	166.4
Servicios Generales	1,186.3	1,364.0
Transferencias Internas y Asignaciones al Sector Público		
Transferencias al Resto del Sector Público		
Subsidios y Subvenciones		8.8
Ayudas Sociales		
Pensiones y Jubilaciones		
Transferencias a Fideicomisos, Mandatos y Contratos Análogos		
Transferencias a la Seguridad Social		
Donativos		
Transferencias al Exterior		
Participaciones		
Aportaciones		
Convenios		
Otras Aplicaciones de Operación	106.3	86.8
Flujos Netos de Efectivo por Actividades de Operación	987.1	125.8
Flujos de Efectivo de las Actividades de Inversión		
Origen	99.0	86.8
Bienes Inmuebles, Infraestructura y Construcciones en Proceso		
Bienes Muebles		
Otros Orígenes de Inversión	99.0	86.8
Aplicación	159.3	216.8
Bienes Inmuebles, Infraestructura y Construcciones en Proceso		
Bienes Muebles	159.3	216.8
Otras Aplicaciones de Inversión		
Flujos Netos de Efectivo por Actividades de Inversión	-60.3	-130.0
Flujo de Efectivo de las Actividades de Financiamiento		
Origen	11.5	22.5
Endeudamiento Neto		
Interno		
Externo		
Otros Orígenes de Financiamiento	11.5	22.5
Aplicación	1,250.0	13.6
Servicios de la Deuda		
Interno		
Externo		
Otras Aplicaciones de Financiamiento	1,250.0	13.6
Flujos Netos de Efectivo por Actividades de Financiamiento	-1,238.5	8.9
Incremento/Disminución Neta en el Efectivo y Equivalentes al Efectivo	-311.7	4.7
Efectivo y Equivalentes al Efectivo al Inicio del Ejercicio	606.9	602.2
Efectivo y Equivalentes al Efectivo al Final del Ejercicio	295.2	606.9

CUENTA PÚBLICA DEL GOBIERNO, ORGANISMOS AUXILIARES Y AUTÓNOMOS DEL ESTADO DE MÉXICO 2017

Comisión Técnica del Agua del Estado de México
Estado Analítico del Activo
Del 1 de Enero al 31 de Diciembre de 2017
(Miles de Pesos)

Concepto	Saldo Inicial	Cargos del Período	Abonos del Período	Saldo Final	Variación del Período
	1	2	3	4=(1+2-3)	(4-1)
ACTIVO	1,267.8	14,021.1	13,559.2	1,729.7	461.9
Activo Circulante	609.4	13,855.6	13,454.0	1,011.0	401.6
Efectivo y Equivalentes	606.9	6,535.1	6,846.8	295.2	-311.7
Derechos a Recibir Efectivo o Equivalentes	2.5	7,320.5	6,607.2	715.8	713.3
Derechos a Recibir Bienes o Servicios				.0	.0
Inventarios				.0	.0
Almacenes				.0	.0
Estimación por Pérdida o Deterioro de Activos Circulantes				.0	.0
Otros Activos Circulantes				.0	.0
Activo No Circulante	658.4	165.5	105.2	718.7	60.3
Inversiones Financieras a Largo Plazo				.0	.0
Derechos a Recibir Efectivo o Equivalentes a Largo Plazo				.0	.0
Bienes Inmuebles, Infraestructura y Construcciones en Proceso				.0	.0
Bienes Muebles	745.8	159.3		905.1	159.3
Activos Intangibles		6.0	6.0	.0	.0
Depreciación, Deterioro y Amortización Acumulada de Bienes	-87.4	.2	99.2	-186.4	-99.0
Activos Diferidos				.0	.0
Estimación por Pérdida o Deterioro de Activos no Circulantes				.0	.0
Otros Activos no Circulantes				.0	.0

CTAEM

Comisión Técnica del Agua del Estado de México
 Estado Analítico de la Deuda y Otros Pasivos
 Del 1 de Enero al 31 de Diciembre de 2017
 (Miles de Pesos)

Denominación de las Deudas	Moneda de Contratación	Institución o País Acreedor	Saldo Inicial del Período	Saldo Final del Período
DEUDA PÚBLICA				
Corto Plazo				
Deuda Interna			.0	.0
Instituciones de Crédito				
Títulos y Valores				
Arrendamientos Financieros				
Deuda Externa			.0	.0
Organismos Financieros Internacionales				
Deuda Bilateral				
Títulos y Valores				
Arrendamientos Financieros				
Subtotal a Corto Plazo			.0	.0
Largo Plazo				
Deuda Interna			.0	.0
Instituciones de Crédito				
Títulos y Valores				
Arrendamientos Financieros				
Deuda Externa			.0	.0
Organismos Financieros Internacionales				
Deuda Bilateral				
Títulos y Valores				
Arrendamientos Financieros				
Subtotal a Largo Plazo			.0	.0
Otros Pasivos			71.0	80.0
Total de Deuda y Otros Pasivos			71.0	80.0

NOTAS A LOS ESTADOS FINANCIEROS

NOTAS DE DESGLOSE

1. ESTADO DE SITUACIÓN FINANCIERA

ACTIVO

- **Efectivo y Equivalentes**

Bancos

Bancomer Cta. 342	293.5
-------------------	-------

Depósitos de Fondos de Terceros en Garantía y/o Administración

Comisión Federal de Electricidad (Servicio)	1.7
---	-----

- **Derechos a Recibir Efectivo y Equivalentes y Bienes o Servicios a Recibir**

Cuentas por Cobrar a Corto Plazo

Gobierno del Estado de México (Subsidio)	715.8
---	-------

- **Bienes Disponibles para su Transformación o Consumo (inventarios)**

No Aplica.

- **Inversiones Financieras**

No Aplica.

- **Bienes Muebles, Inmuebles e Intangibles**

Bienes Muebles

Mobiliario y Equipo de Administración

Muebles y Enseres	107.3
-------------------	-------

Bienes Informáticos	278.5
---------------------	-------

Mobiliario y Equipo Educativo y Recreativo	4.0
--	-----

Vehículos y Equipo de Transporte Terrestre	515.3
--	-------

Total	905.1
--------------	--------------

=====

Se adquirieron Bienes Informáticos en el mes de abril de 2017 por una cantidad de 10 mil pesos, a los cuales se inició el cálculo de la depreciación en el mes de mayo de 2017, y se adquirió un vehículo en el mes de septiembre de 2017 por una cantidad de 149.3 miles de pesos, al cual se inició el cálculo de la depreciación en el mes de octubre de 2017; de acuerdo a las Políticas de Registro para la Depreciación establecidas en el Manual Único de Contabilidad Gubernamental para las Dependencias y Entidades Públicas del Gobierno y Municipios del Estado de México.

- **Depreciación, Deterioro y Amortización Acumulada de Bienes**

Depreciación Acumulada de Bienes Muebles

Muebles y Enseres	5.9
Bienes Informáticos	107.3
Mobiliario y Equipo Educativo y Recreativo	.4
Vehículos y Equipo de Transporte Terrestre	72.8

Total	186.4
	=====

- **Estimaciones y Deterioros**

No Aplica.

- **Otros Activos**

No aplica.

PASIVO

Cuentas por Pagar a Corto Plazo

Proveedores por Pagar a Corto Plazo	27.0
Retenciones y Contribuciones por Pagar a Corto Plazo	40.5

Otras Cuentas por Pagar a Corto Plazo

Gobierno del Estado de México	12.5

Total	80.0
	=====

2. ESTADO DE ACTIVIDADES**Ingresos****Transferencias, Asignaciones, Subsidios y Otras Ayudas**

Subsidios para Gastos de Operación	7,193.2
------------------------------------	---------

Otros Ingresos y Beneficios

Ingresos Financieros	0.1
----------------------	-----

Otros Ingresos y Beneficios Varios	1.0
------------------------------------	-----

Total de Ingresos y Otros Beneficios	7,194.3
---	----------------

=====

Gastos y Otras Pérdidas**Gastos de Funcionamiento****Servicios Personales**

Sueldo Base	2,369.2
-------------	---------

Prima Vacacional	157.7
------------------	-------

Aguinaldo	386.7
-----------	-------

Vacaciones no Disfrutadas por Finiquito	0.6
---	-----

Compensación	24.0
--------------	------

Compensación por Retabulación	231.1
-------------------------------	-------

Gratificación	587.5
---------------	-------

Gratificación por Convenio	129.0
----------------------------	-------

Cuotas por Servicios de Salud	297.6
-------------------------------	-------

Cuotas al Sistema Solidario de Reparto	220.8
--	-------

Cuotas del Sistema de Capitalización Individual	55.1
---	------

Aportación para Financiar los Gastos Generales de Administración de ISSEMyM	26.0
---	------

Riesgo de Trabajo	37.6
-------------------	------

Seguros y Fianzas	3.0
-------------------	-----

Cuotas para Fondo de Retiro	30.3
-----------------------------	------

Seguro de Separación Individualizado	53.3
--------------------------------------	------

Despensa	109.5
----------	-------

Subtotal	4,719.0
-----------------	----------------

=====

Materiales y Suministros

Materiales y Útiles de Oficina	39.6
Enseres de Oficina	3.2
Materiales y Útiles para el Procesamiento en Equipos y Bienes Informáticos	10.9
Material de información	0.2
Material y Enseres de Limpieza	8.3
Productos Alimenticios para Personas	31.7
Material Eléctrico y Electrónico	1.9
Materiales Complementarios	0.8
Medicinas y Productos Farmacéuticos	0.1
Materiales, Accesorios y Suministros Médicos	0.1
Combustibles, Lubricantes y Aditivos	89.1
Productos Textiles	0.4
Refacciones, Accesorios y Herramientas	3.0
Artículos para la Extinción de Incendios	1.1
Otros Enseres	5.2
	<hr/>
Subtotal	195.6

=====

Servicios Generales

Servicio de Energía Eléctrica	19.5
Servicio de Agua	5.3
Servicio de Telefonía Convencional	12.7
Servicios de Acceso a Internet	13.9
Arrendamiento de Edificios y Locales	235.1
Asesorías Asociadas a Convenios o Acuerdos	204.7
Capacitación	20.9
Servicios de Apoyo Administrativo y Fotocopiado	34.3
Impresiones de Documentos Oficiales para la Prestación de Servicios Públicos, Identificación, Formatos Administrativos y Fiscales, Formas Valoradas, Certificados y Títulos	1.1
Servicios de Impresión de Documentos Oficiales	1.5
Servicios de Vigilancia	296.4
Servicios Bancarios y Financieros	0.1

Seguros y Fianzas	18.6
Adaptación de Locales, Almacenes, Bodegas y Edificios	3.8
Reparación y Mantenimiento de Vehículos Terrestres, Aéreos y Lacustres	8.3
Reparación, Instalación y Mantenimiento de Maquinaria, Equipo Industrial y Diverso	0.6
Servicios de Lavandería, Limpieza e Higiene	68.4
Publicaciones Oficiales y de Información en General para la Difusión	28.8
Transportación Aérea	3.0
Gastos de Traslado por Vía Terrestre	30.3
Gastos de Alimentación en Territorio Nacional	15.6
Gastos de Hospedaje en Territorio Nacional	16.6
Servicios Integrales de Traslado y Viáticos	4.0
Gastos de Ceremonias Oficiales y de Orden Social	10.4
Otros Impuestos y Derechos	131.6
Gastos de Servicios Menores	0.8

Subtotal 1,186.3

=====

Otros Gastos y Perdidas Extraordinarias

Depreciaciones	99.0
Otros Gastos	7.3

Total de Gastos y Otras Pérdidas 6,207.2

=====

3. ESTADO DE VARIACIÓN EN LA HACIENDA PÚBLICA

Variaciones de la Hacienda Pública/Patrimonio Neto del Ejercicio 2017

Resultados del Ejercicio (Ahorro/desahorro)	987.1
---	-------

Resultado de la diferencia entre los Ingresos de la Gestión (Transferencia, Asignaciones, Subsidios y Otras Ayudas) y los Gastos de Funcionamiento del Ejercicio 2017

Resultados de Ejercicios Anteriores	662.6
-------------------------------------	-------

Saldo Neto en la Hacienda Pública/Patrimonio 1,649.7

=====

4. ESTADO DE FLUJOS DE EFECTIVO

1.- Efectivo y Equivalentes

	2017	2016
Efectivo en Bancos –Tesorería		
Efectivo en Bancos- Dependencias	295.2	606.9
Inversiones temporales (hasta 3 meses)		
Fondos con afectación específica		
Depósitos de fondos de terceros y otros		
Total de Efectivo y Equivalentes	295.2	606.9

2.- Adquisiciones de Bienes Muebles e Inmuebles

Bienes Muebles	2017
Bienes Informáticos	10.1
Vehículos e Equipo de Transporte Terrestre	149.3
Total	159.4
	=====

3.- Conciliación de los Flujos de Efectivo

	2017	2016
Flujos Netos de Efectivo por Actividades de Operación	987.1	125.8
Flujos Netos de Efectivo por Actividades de Inversión	-60.3	-130.0
Flujos Netos de Efectivo por Actividades de Financiamiento Variación	-1,238.5	8.9
Efectivo y Equivalentes al Efectivo al Inicio del Ejercicio	606.9	602.2
Efectivo y Equivalentes al Efectivo al Final del Ejercicio	295.2	605.9

5. CONCILIACIÓN ENTRE LOS INGRESOS PRESUPUESTARIOS Y CONTABLES, ASÍ COMO ENTRE LOS EGRESOS PRESUPUESTARIOS Y LOS GASTOS CONTABLES

Comisión Técnica del Agua del Estado de México Conciliación entre los Ingresos Presupuestarios y Contables Correspondiente del 1 de Enero al 31 de Diciembre de 2017 (Miles de Pesos)		
1. Ingresos Presupuestarios		7,274.3
2. Más Ingresos Contables no Presupuestarios		0.0
Incremento por Variación de Inventarios		
Disminución del Exceso de Estimaciones por Pérdida o Deterioro u Obsolescencia		
Disminución del Exceso de Provisiones		
Otros Ingresos y Beneficios Varios		
Otros Ingresos Contables no Presupuestarios		
3. Menos Ingresos Presupuestarios no Contables		80.0
Productos de Capital		
Aprovechamientos Capital		
Ingresos Derivados de Financiamientos		
Otros ingresos presupuestarios no contables	80.0	
4. Ingresos Contables (4 = 1 + 2 - 3)		7,194.3

Comisión Técnica del Agua del Estado de México
Conciliación entre los Egresos Presupuestarios y los Gastos Contables
Correspondiente del 1 de Enero al 31 de Diciembre de 2017
(Miles de Pesos)

1.- Total de Egresos (Presupuestarios)		6,338.6
2.- Menos Egresos Presupuestarios no Contables		230.4
Mobiliario y Equipo de Administración	10.1	
Mobiliario y Equipo Educacional y Recreativo		
Equipo e Instrumental Médico y de Laboratorio		
Vehículos y Equipo de Transporte	149.3	
Equipo de Defensa y Seguridad		
Maquinaria, Otros Equipos y Herramientas		
Activos Biológicos		
Bienes Inmuebles		
Activos Intangibles		
Obra Pública en Bienes Propios		
Acciones y Participaciones de Capital		
Compra de Títulos y Valores		
Inversiones en Fideicomisos, Mandatos y Otros Análogos		
Provisiones para Contingencias y Otras Erogaciones Especiales		
Amortización de la Deuda Pública		
Adeudos de Ejercicios Fiscales Anteriores (ADEFAS)	71.0	
Otros Egresos Presupuestales No Contables		
3. Más Gastos Contables no Presupuestales		99.0
Estimaciones, Depreciaciones, Deterioros, Obsolescencia y Amortizaciones	99.0	
Provisiones		
Disminución de Inventarios		
Aumento por Insuficiencia de Estimaciones por Pérdida o Deterioro u Obsolescencia		
Aumento por Insuficiencia de Provisiones		
Otros Gastos		
Otros Gastos Contables No Presupuestales		
4. Total de Gasto Contable (4 = 1 - 2 + 3)		6,207.2

NOTAS DE MEMORIA (CUENTAS DE ORDEN)

Comisión Técnica del Agua del Estado de México		
CUENTAS DE ORDEN CONTABLES		
(Miles de Pesos)		
	<u>2017</u>	<u>2016</u>
CUENTAS DEUDORAS		
Almacén		
Cuentas de Control de Organismos Auxiliares		
Bienes Muebles e Inmuebles en Comodato		
No Aplica	<u>0.0</u>	<u>0.0</u>
CUENTAS ACREEDORAS		
Artículos Disponibles por el Almacén		
Organismos Auxiliares Cuenta de Control		
Comodato de Bienes Muebles e Inmuebles		
	<u>0.0</u>	<u>0.0</u>

Comisión Técnica del Agua del Estado de México		
CUENTAS DE ORDEN PRESUPUESTALES		
(Miles de Pesos)		
	<u>2017</u>	<u>2016</u>
CUENTAS DEUDORAS		
Ley de Ingresos Estimada	7,264.2	6,826.0
Presupuesto de Egresos por Ejercer de Gastos de Funcionamiento	902.3	469.2
Presupuesto de Egresos Devengado de Gasto de Funcionamiento	39.5	30.9
Presupuesto de Egresos Pagado de Gastos de Funcionamiento	6,061.4	6,001.0
Presupuesto de Egresos por Ejercer de Transferencias, Asignaciones, Subsidios y Otras Ayudas		1.2
Presupuesto de Egresos Pagado de Transferencias, Asignaciones, Subsidios y Otras Ayudas		8.8
Presupuesto de Egresos por Ejercer de Bienes Muebles, Inmuebles e Intangibles	23.3	38.5
Presupuesto de Egresos Pagado de Bienes Muebles, Inmuebles e Intangibles	166.7	216.8
Presupuesto de Egresos Pagado de Intereses, Comisiones y Otros Gastos de la Deuda Pública	71.0	59.6
	<u>14,528.4</u>	<u>13,652.0</u>
CUENTAS ACREEDORAS		
Ley de Ingresos por Ejecutar	-10.1	-11.5
Ley de Ingresos Devengado	715.8	
Ley de Ingresos Recaudado	6,558.5	6,837.5
Presupuesto de Egresos Aprobado de Gastos de Funcionamiento	7,043.2	6,501.1
Presupuesto de Egresos Aprobado de Transferencias, Asignaciones, Subsidios y Otras Ayudas		10.0
Presupuesto de Egresos Aprobado de Intereses, Comisiones y Otros Gastos de la Deuda Pública	71.0	59.6
Presupuesto de Egresos Aprobado de Bienes Muebles, Inmuebles e Intangibles	150.0	255.3
	<u>14,528.4</u>	<u>13,652.0</u>

NOTAS DE GESTIÓN ADMINISTRATIVA

1. INTRODUCCIÓN

El ejercicio 2017 estuvo impactado por la incertidumbre económica, por lo que el GEM en previsión de los efectos que pudiesen tener en el presupuesto Estatal, reforzó las medidas de austeridad, racionalidad y disciplina presupuestal, con el Acuerdo para la Contención del Gasto y el Ahorro Presupuestario en la Administración Pública Estatal para el ejercicio Fiscal 2017.

2. PANORAMA ECONÓMICO FINANCIERO

Aunado a las medidas para el uso eficiente, transparente y eficaz de los recursos públicos, y las acciones de disciplina presupuestaria en el ejercicio del gasto público; se aplicaron Medidas de Austeridad y Contención al Gasto Público del Poder Ejecutivo del Estado de México para el Ejercicio Fiscal 2017, ya que el panorama económico y financiero en este ejercicio fiscal para la Comisión Técnica del Agua del Estado de México se caracterizó por la implementación de medidas y controles con el fin de dar cumplimiento al ejercicio del gasto público.

3. AUTORIZACIÓN E HISTORIA

La Comisión Técnica del Agua del Estado de México, se crea el 22 de febrero de 2013, mediante la publicación del Decreto Número 52 de la H. LVIII Legislatura del Estado de México, en la Gaceta del Gobierno del Estado de México, en el que se expidió la Ley del Agua para el Estado de México y Municipios, donde en el Título Segundo, Capítulo Tercero, Sección Cuarta, Artículo 25, establece a la Comisión Técnica del Agua del Estado de México como un organismo público descentralizado, dotado de personalidad jurídica y patrimonio propios, sectorizado de la Secretaría del Agua y Obra Pública, con autonomía técnica y de gestión, administrativa y presupuestal, con domicilio en el Estado y cuyo objeto es el de regular y proponer los mecanismos de coordinación para la prestación de los servicios y el mejoramiento de la gestión integral del agua en beneficio de la población.

4. ORGANIZACIÓN Y OBJETO SOCIAL

La Comisión Técnica del Agua del Estado de México es un organismo público descentralizado, dotado de personalidad jurídica y patrimonio propios, sectorizado de la Secretaría del Agua y Obra Pública, con autonomía técnica y de gestión, administrativa y presupuestal, con domicilio en el Estado y cuyo objeto es el de regular y proponer los mecanismos de coordinación para la prestación de los servicios y el mejoramiento de la gestión integral del agua en beneficio de la población.

Principal Actividad

De acuerdo al artículo 26 de la Ley del Agua para el Estado de México y Municipios, para el cumplimiento de su objeto, la Comisión gozará de autonomía de gestión, financiera y operativa, y tendrá las siguientes atribuciones:

- I. Proponer los mecanismos y métodos para la planeación, programación, financiamiento y operación involucrados en el Sistema Estatal del Agua, a fin de que la prestación de los servicios se ajuste a los niveles de calidad y eficiencia que fijan los parámetros internacionales comúnmente aceptados.
- II. Coadyuvar al fomento de una cultura del agua que incluya su uso eficiente, y la concienciación sobre el valor del agua, los costos por el servicio del agua, el pago por el servicio, y el manejo sustentable del agua, promoviendo la participación social y la organización de foros, seminarios, talleres, conferencias, encuentros, eventos de intercambio académico y otros que sirvan a este propósito.
- III. Elaborar el programa anual de fomento a la cultura del agua, cuya aplicación corresponde a las autoridades del agua.

- IV. Diseñar e impulsar campañas de concientización tendientes a la preservación de los recursos hídricos del Estado y a fomentar la cultura del agua y su manejo sustentable;
- V. Impulsar la investigación científica, teórica y aplicada, así como el uso de nuevas tecnologías para el manejo sustentable del agua y para la prevención y control de la contaminación del agua.
- VI. Fomentar la incorporación y desarrollo de tecnologías apropiadas, flexibles y accesibles para mejorar la eficiencia y calidad en la prestación de los servicios.
- VII. Establecer vínculos de colaboración científica y tecnológica relacionados con la materia del agua.
- VIII. Promover la asistencia técnica en la aplicación de nuevas tecnologías impulsadas por la propia Comisión Técnica o bien las disponibles en el plano comercial.
- IX. Impulsar esquemas de capacitación y actualización para el personal de los trabajadores a su servicio, para los prestadores de los servicios y grupos organizados de usuarios.
- X. Coadyuvar en la formación de especialistas, investigadores y personal al servicio de las dependencias estatales y municipales, así como de los organismos operadores, en lo relativo a los procesos involucrados con la gestión integral del agua.
- XI. Promover la participación ciudadana y participar en el diseño de la política hídrica estatal y en la elaboración del programa hídrico integral estatal.
- XII. Impulsar esquemas normativos que garanticen la calidad y continuidad en la prestación de los servicios.
- XIII. Proponer los mecanismos de coordinación para la prestación de los servicios.
- XIV. Proponer criterios para la definición de la política hídrica estatal y para la elaboración del programa hídrico integral estatal.
- XV. Proponer los lineamientos para la elaboración de las normas de carácter técnico a las cuales deberá ajustarse el desarrollo de las obras hidráulicas.
- XVI. Proponer los lineamientos para elaborar los protocolos y normas técnicas para la desinfección, la cloración, el tratamiento de aguas residuales, la disposición final de los productos resultantes, las condiciones de descarga, y el reuso de aguas tratadas.
- XVII. Proponer los lineamientos para la elaboración de las normas técnicas que permitan reducir las pérdidas de agua en las redes de distribución y líneas de conducción.
- XVIII. Proponer los lineamientos que deberán observarse en la prestación de los servicios a los usuarios.
- XIX. Proponer los criterios bajo los cuales se evaluarán los diferentes procesos asociados a la prestación de los servicios, la desinfección, la cloración, el tratamiento de aguas residuales, la disposición final de los productos resultantes, las condiciones de descarga y el reuso de las aguas tratadas.
- XX. Proponer los lineamientos para la definición y actualización de las tarifas aplicables a los servicios.
- XXI. Proponer los lineamientos para la definición y actualización de los indicadores de gestión aplicables a la prestación de los servicios.
- XXII. Realizar y proponer mediciones, estudios e investigaciones para la conservación y mejoramiento de la calidad del agua y su manejo sustentable.

- XXIII. Proponer los lineamientos para la constitución y funcionamiento de grupos organizados de usuarios para el otorgamiento de concesiones, asignaciones o permisos.
- XXIV. Proponer los lineamientos y criterios base para que las autoridades del agua den cumplimiento de mejor manera a sus facultades y obligaciones.
- XXV. Establecer los criterios de calidad para la prestación de los servicios.
- XXVI. Expedir sus manuales de organización y de procedimientos.
- XXVII. Proponer los criterios y lineamientos de seguridad hidráulica.
- XXVIII. Las demás que le otorgue la presente Ley, su Reglamento y otras disposiciones legales aplicables.

Ejercicio Fiscal

El ejercicio fiscal de la Comisión Técnica del Agua del Estado de México, fue del 1 de enero al 31 de diciembre de 2017

Régimen Jurídico

- Ley del Agua para el Estado de México y Municipios en el Título Segundo, Capítulo Tercero, Sección Cuarta
- Reglamento de la Ley del Agua para el Estado de México y Municipios en el Título Primero, Capítulo Quinto.

Consideraciones Fiscales del Ente

Persona Moral con fines no lucrativos, el registro se realizó considerando la fecha de publicación de la Ley del Agua para el Estado de México y Municipios, que es el día 22 de febrero de 2013, aunque se consideró sujeto a obligaciones fiscales a partir de primero de enero del 2014. Se realiza una actualización de situación fiscal el 1 de enero de 2015 para dejar de ser sujeto del Impuesto al Valor Agregado.

Teniendo las siguientes obligaciones fiscales:

- 1) Declaración anual informativa de los ingresos obtenidos y los gastos efectuados en el Régimen de personas morales con fines no lucrativos. Impuesto sobre la Renta.
- 2) Declaración informativa anual del remanente distribuible. Régimen de personas morales con fines no lucrativos. Impuesto sobre la Renta.
- 3) Declaración informativa anual de clientes y proveedores de bienes y servicios. Impuesto sobre la Renta.
- 4) Entero de retenciones mensuales de ISR por sueldos y salarios.
- 5) Entero de retenciones mensuales de ISR por arrendamiento

Estructura organizacional básica, contemplada en los artículos 27 y 28 de la Ley del Agua para el Estado de México y Municipios:

El Consejo Directivo será la máxima autoridad de la Comisión y estará integrado por:

- I. El Presidente, que será propuesto por el Gobernador del Estado a la aprobación de la Legislatura del Estado de México.
- II. Un secretario técnico, que será nombrado por el Presidente de la Comisión Técnica.

III. Trece vocales:

- a) El Secretario de Medio Ambiente.
- b) El Secretario de Desarrollo Agropecuario.
- c) El Secretario de Salud.
- d) El Secretario de Educación.
- e) El Vocal Ejecutivo de la Comisión.
- f) Cuatro Presidentes Municipales, electos conforme al procedimiento previsto por el Reglamento.
- g) Cuatro representantes de sector social, propuestos por los organismos operadores y electos conforme a las bases previstas en el Reglamento.

IV. Un comisario, designado por la Secretaría de la Contraloría.

5. BASES DE PREPARACIÓN DE LOS ESTADOS FINANCIEROS

El Manual Único de Contabilidad Gubernamental para las Dependencias y Entidades Públicas del Gobierno y Municipios del Estado de México, define a los Organismos Auxiliares como “las entidades prestadoras de servicios públicos de carácter asistencial y de salud, educativo, cultural y deportivo que cumplen una clara función social, que su eficiencia y productividad no pueden ser medibles en términos de rentabilidad financiera y que sus recursos de operación y de inversión provienen predominantemente de las transferencias que les otorga el Gobierno del Estado de México.

Los Estados Financieros fueron preparados de conformidad con los Postulados de Contabilidad Gubernamental (PCG), estos postulados sustentan de manera técnica el registro de las operaciones, la elaboración y presentación de estados financieros; basados en su razonamiento, eficiencia demostrada, respaldo en la legislación especializada y aplicación de la Ley General de Contabilidad Gubernamental (Ley de Contabilidad), con la finalidad de uniformar los métodos, procedimientos y prácticas contables.

6. POLÍTICAS DE CONTABILIDAD SIGNIFICATIVAS

Sustancia Económica

Es el reconocimiento contable de las transacciones, transformaciones internas y otros eventos, que afectan económicamente al ente público y delimitan la operación del Sistema de Contabilidad Gubernamental (SCG).

Al reflejar la situación económica contable de las transacciones se genera la información que proporciona los elementos necesarios para una adecuada toma de decisiones.

Entes Públicos

Los poderes Ejecutivo, Legislativo y Judicial de la Federación y de las entidades federativas; los entes autónomos de la Federación y de las entidades federativas; los ayuntamientos de los municipios; los órganos político-administrativos de las demarcaciones territoriales del Distrito Federal; y las entidades de la administración pública paraestatal, ya sean federales, estatales o municipales.

Existencia Permanente

La actividad del ente público se establece por tiempo indefinido, salvo disposición legal en la que se especifique lo contrario.

Revelación Suficiente

Los estados y la información financiera deben mostrar amplia y claramente la situación financiera y los resultados del ente público.

Importancia Relativa

La información debe mostrar los aspectos importantes de la entidad que fueron reconocidos contablemente.

Registro e Integración Presupuestaria

La información presupuestaria de los entes públicos se integra en la contabilidad en los mismos términos que se presentan en la Ley de Ingresos y en el Decreto del Presupuesto de Egresos, de acuerdo a la naturaleza económica que le corresponda.

El registro presupuestario del ingreso y del egreso en los entes públicos se debe reflejar en la contabilidad, considerando sus efectos patrimoniales y su vinculación con las etapas presupuestarias correspondientes.

Consolidación de la Información Financiera

Los estados financieros de los entes públicos deberán presentar de manera consolidada la situación financiera, los resultados de operación, el flujo de efectivo o los cambios en la situación financiera y las variaciones a la Hacienda Pública, como si se tratara de un solo ente público.

Devengo Contable

Los registros contables de los entes públicos se llevarán con base acumulativa. El ingreso devengado, es el momento contable que se realiza cuando existe jurídicamente el derecho de cobro de impuestos, cuotas y aportaciones de seguridad social, contribuciones de mejoras, derechos, productos, aprovechamientos, financiamientos internos y externos; así como la venta de bienes y servicios, además de participaciones, aportaciones, recursos convenios y otros ingresos por parte de los entes públicos. En el caso de resoluciones en firme (definitivas) y pago en parcialidades, respectivamente. El gasto devengado es el momento contable que refleja el reconocimiento de una obligación de pago a favor de terceros por la recepción de conformidad de bienes, servicios y obras oportunamente contratados; así como de las obligaciones que derivan de tratados, leyes, decretos, resoluciones y sentencias definitivas.

Valuación

Todos los eventos que afecten económicamente al ente público deben ser cuantificados en términos monetarios y se registrarán al costo histórico o al valor económico más objetivo registrándose en moneda nacional.

Explicación del Postulado Básico

Dualidad Económica

El ente público debe reconocer en la contabilidad, la representación de las transacciones y algún otro evento que afecte su situación financiera, su composición por los recursos asignados para el logro de sus fines y por sus fuentes, conforme a los derechos y obligaciones.

Consistencia

Ante la existencia de operaciones similares en un ente público, debe corresponder un mismo tratamiento contable, el cual debe permanecer a través del tiempo, en tanto no cambie la esencia económica de las operaciones.

7. POSICIÓN EN MONEDA EXTRANJERA Y PROTECCIÓN POR RIESGO CAMBIARIO

No aplica.

8. REPORTE ANALÍTICO DEL ACTIVO

Comisión Técnica del Agua del Estado de México												
ANÁLISIS DE MOVIMIENTOS DEL ACTIVO NO CIRCULANTE Y SU DEPRECIACIÓN												
(Miles de Pesos)												
ACTIVO NO CIRCULANTE	SALDOS				SALDOS	TASAS DE	DEP. ACUM.	INCREMENTO	DEP. ACUM.	VALOR NETO		
	AL	ADICIONES	BAJAS	TRASPASOS							AL	DEP.
	31-12-16				31-12-17	ANUAL %	31-12-16	HISTÓRICOS	31-12-17	31-12-17	31-12-17	
Equipo de Transporte	366.0	149.3			515.3	10%	32.5		72.8		442.5	
Mobiliario y Equipo de Oficina	107.3				107.3	3%	2.7		5.9		101.4	
Equipo de Cómputo	268.5	10.0			278.5	20%	52.2		107.3		171.2	
Equipo de Foto, Cine y Grabación	4.0				4.0	10%			0.4		3.6	
TOTAL	745.8	159.3			905.1		87.4		186.4		718.7	
	=====	=====			=====		=====		=====		=====	

9. FIDEICOMISOS, MANDATOS Y ANÁLOGOS

No Aplica.

10. REPORTE DE RECAUDACIÓN

No Aplica.

11. INFORMACIÓN SOBRE LA DEUDA Y EL REPORTE ANALÍTICO DE LA DEUDA

No Aplica.

12. CALIFICACIONES OTORGADAS

No Aplica.

13. PROCESO DE MEJORA

No Aplica.

14. INFORMACIÓN POR SEGMENTOS

No Aplica.

15. EVENTOS POSTERIORES AL CIERRE

No Aplica.

16. PARTES RELACIONADAS

No Aplica.

17. RESPONSABILIDAD SOBRE LA PRESENTACIÓN RAZONABLE DE LOS ESTADOS FINANCIEROS

“Bajo protesta de decir verdad declaramos que los Estados Financieros y sus notas, son razonablemente correctos y son responsabilidad del emisor”

El Dictamen de los Estados Financieros correspondiente al ejercicio 2017, estuvo a cargo del Despacho Rodríguez Vázquez Auditores Consultores, S.C., el cual informó que los Estados Financieros presentan razonablemente, en todos los aspectos importantes, la situación financiera de la Comisión.



INFORMACIÓN PRESUPUESTARIA



CTAEM

Comisión Técnica del Agua del Estado de México
Ingresos y Egresos
AL 31 DE DICIEMBRE DE 2017
(Miles de pesos)

CONCEPTO	PRESUPUESTO AUTORIZADO	%	AMPLIACIÓN	REDUCCIÓN	AUTORIZADO FINAL	%	PRESUPUESTO EJERCIDO	%	VARIACIÓN INICIAL	%	VARIACIÓN MODIFICADO	%
INGRESOS:	7,193.2	100.0	71.0		7,264.2	100.0	7,274.3	100.0	81.1	1.1	10.1	0.1
Superávit Ejercicio Anterior												
Ordinarios	7,193.2	100.0	71.0		7,264.2	100.0	7,274.3	100.0	81.1	1.1	10.1	0.1
Estatales	7,193.2	100.0	71.0		7,264.2	100.0	7,274.3	100.0	81.1	1.1	10.1	0.1
- Tributarios												
Impuestos sobre Erogaciones												
Impuestos sobre Tenencia												
Otros Impuestos y Accesorios												
- No Tributarios												
Derechos												
Sector Central												
Organismos Auxiliares												
Aportaciones de Mejoras												
Productos												
Aprovechamientos												
Ingresos Financieros												
Aportaciones y Cuotas de Seguridad Social												
Ingreso Por Venta de Bienes y Servicios			71.0		71.0	1.0	81.10	1.1	81.1		10.1	14.2
Transferencias Asignaciones, Subsidio y Otras Ayudas	7,193.2	100.0			7,193.2	99.0	7,193.20	98.9				
Federales												
Participaciones Federales												
Fondos de Aportaciones Ramo 33												
Otros Apoyos Federales												
Extraordinarios												
Generación de Adefas												
Financiamientos												
EGRESOS:	7,193.2	100.0	936.2	865.2	7,264.2	100.0	6,338.6	100.0	854.6	11.9	925.6	12.7
Poderes Legislativo y Judicial												
Poder Legislativo												
Poder Judicial												
Gasto Total de Poder Ejecutivo	7,193.2	100.0	936.2	865.2	7,264.2	100.0	6,338.6	100.0	854.6	11.9	925.6	12.7
Gasto Programable:	7,193.2	100.0	865.2	865.2	7,193.2	99.0	6,267.6	98.9	925.6	12.9	925.6	12.9
Gasto Corriente	7,043.2	97.9	778.1	818.0	7,003.3	96.4	6,100.9	96.2	942.3	13.4	902.4	12.9
Servicios Personales	5,101.0	70.9	356.7	356.7	5,101.0	70.2	4,719.0	74.4	382.0	7.5	382.0	7.5
Gasto Operativo	1,942.2	27.0	421.4	461.3	1,902.3	26.2	1,381.9	21.8	560.3	28.8	520.4	27.4
- Materiales y Suministros	339.3	4.7	57.6	97.5	299.4	4.1	195.6	3.1	143.7	42.4	103.8	34.7
- Servicios Generales	1,602.9	22.3	363.8	363.8	1,602.9	22.1	1,186.3	18.7	416.6	26.0	416.6	26.0
Transferencias												
- Organismos Autonomos												
- Subsidios y Apoyos												
Inversión Pública	150.0	2.1	87.1	47.2	189.9	2.6	166.7	2.6	(16.7)	(11.1)	23.2	12.2
- Bienes Muebles e Inmuebles	150.0	2.1	87.1	47.2	189.9	2.6	166.7	2.6	(16.7)	(11.1)	23.2	12.2
- Obra Pública												
- Inversión Financiera												
Gasto No Programable			71.0		71.0	1.0	71.0	1.1	(71.0)			
Transferencias a Municipios												
- Participaciones												
- Aportaciones del Ramo 33												
- Convenios												
Deuda Pública			71.0		71.0	1.0	71.0	1.1	(71.0)			
- Costo Financiero de la Deuda												
- Amortizaciones												
- Pago de Adefas			71.0		71.0	1.0	71.0	1.1	(71.0)			
Superávit(+)/ Deficit (-)			(865.2)	(865.2)			935.7					
% de los Ingresos							12.9					

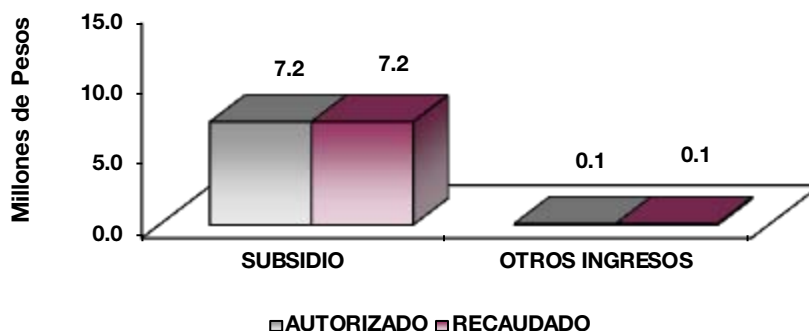
CUENTA PÚBLICA DEL GOBIERNO, ORGANISMOS AUXILIARES Y AUTÓNOMOS DEL ESTADO DE MÉXICO 2017

Comisión Técnica del Agua del Estado de México
Estado Analítico de Ingresos
Del 1 de Enero al 31 de Diciembre de 2017
(Miles de pesos)

Rubro de Ingresos	Ingreso					Diferencia (6= 5 - 1)
	Estimado	Ampliaciones y Reducciones	Modificado	Devengado	Recaudado	
	(1)	(2)	(3= 1 + 2)	(4)	(5)	
Impuestos			.0			.0
Cuotas y Aportaciones de Seguridad Social			.0			.0
Contribuciones de Mejoras			.0			.0
Derechos			.0			.0
Productos	.0	.0	.0	.0	1.1	1.1
Corriente			.0		1.1	1.1
Capital			.0			.0
Aprovechamientos	.0	.0	.0	.0	.0	.0
Corriente			.0			.0
Capital			.0			.0
Ingresos por Ventas de Bienes y Servicios			.0			.0
Participaciones y Aportaciones			.0			.0
Transferencias, Asignaciones, Subsidios y Otras Ayudas	7,193.2		7,193.2	715.8	6,477.4	-715.8
Ingresos Derivados de Financiamientos		71.0	71.0		80.0	80.0
Total	7,193.2	71.0	7,264.2	715.8	6,558.5	
				Ingresos excedentes¹		-634.7

Estado Analítico de Ingresos por Fuente de Financiamiento	Ingreso					Diferencia (6= 5 - 1)
	Estimado	Ampliaciones y Reducciones	Modificado	Devengado	Recaudado	
	(1)	(2)	(3= 1 + 2)	(4)	(5)	
Ingresos del Gobierno	.0	.0	.0	.0	.0	.0
Impuestos			.0			.0
Contribuciones de Mejoras			.0			.0
Derechos			.0			.0
Productos	.0	.0	.0	.0	.0	.0
Corriente			.0			.0
Capital			.0			.0
Aprovechamientos	.0	.0	.0	.0	.0	.0
Corriente			.0			.0
Capital			.0			.0
Participaciones y Aportaciones			.0			.0
Transferencias, Asignaciones, Subsidios y Otras Ayudas			.0			.0
Ingresos de Organismos y Empresas	7,193.2	.0	7,193.2	715.8	6,478.5	-714.7
Cuotas y Aportaciones de Seguridad Social			.0			.0
Ingresos por Ventas de Bienes y Servicios			.0		1.1	1.1
Transferencias, Asignaciones, Subsidios y Otras Ayudas	7,193.2		7,193.2	715.8	6,477.4	-715.8
Ingresos Derivados de Financiamiento	.0	71.0	71.0	.0	80.0	80.0
Ingresos Derivados de Financiamientos		71.0	71.0		80.0	80.0
Total	7,193.2	71.0	7,264.2	715.8	6,558.5	
				Ingresos excedentes¹		-634.7

Comisión Técnica del Agua del Estado de México							
INGRESOS							
(Miles de Pesos)							
INGRESOS	PREVISTO	PRESUPUESTO 2017			RECAUDADO	VARIACIÓN	
		ASIGNACIONES Y/O AMPLIACIONES	REDUCCIONES Y/O DISMINUCIONES	TOTAL AUTORIZADO		IMPORTE	%
PARTICIPACIONES, APORTACIONES, TRANSFERENCIAS, ASIGNACIONES, SUBSIDIOS Y OTRAS AYUDAS	7,193.2	-----	-----	7,193.2	7,193.2	-----	-----
Subsidio	7,193.2	-----	-----	7,193.2	7,193.2	-----	-----
OTROS INGRESOS Y BENEFICIOS	-----	71.0	-----	71.0	81.1	-10.1	-14.2
Ingresos Financieros	-----	-----	-----	-----	.1	-1.0	-----
Pasivos que se Generen como Resultado de Erogaciones que se Devenguen en el Ejercicio Fical pero que Queden Pendientes de Liquidar al Cierre del Mismo	-----	71.0	-----	71.0	80.0	-9.0	-12.7
Ingresos Diversos	-----	-----	-----	-----	1.0	-1.0	-----
T O T A L	7,193.2	71.0	-----	7,264.2	7,274.3	-10.1	-1



NOTAS AL PRESUPUESTO DE INGRESOS

INGRESOS

Se previó recaudar ingresos por 7 millones 193.2 miles de pesos, autorizando durante el ejercicio ampliaciones por 71 mil pesos, determinando un total autorizado de 7 millones 264.2 miles de pesos, y se lograron recaudar 7 millones 274.3 miles de pesos, por lo que se obtuvo una variación de más por 10.1 miles de pesos, lo cual representó 0.1 por ciento respecto al monto previsto.

PARTICIPACIONES, APORTACIONES, TRANSFERENCIAS, ASIGNACIONES, SUBSIDIOS Y OTRAS AYUDAS

Subsidio

Se previó recaudar 7 millones 193.2 miles de pesos, los cuales se recaudaron al 100 por ciento.

OTROS INGRESOS Y BENEFICIOS

Durante el ejercicio se generaron 81.1 miles de pesos, de los cuales 0.1 miles de pesos corresponden a ingresos financieros, 80 mil pesos a pasivos que se generaron como resultado de erogaciones que se devengaron en el ejercicio fiscal, pero que quedaron pendientes de liquidar al cierre del mismo y 1 mil pesos de ingresos diversos.

CUENTA PÚBLICA DEL GOBIERNO, ORGANISMOS AUXILIARES Y AUTÓNOMOS DEL ESTADO DE MÉXICO 2017

Comisión Técnica del Agua del Estado de México
Estado Analítico del Ejercicio del Presupuesto de Egresos
Clasificación por Objeto del Gasto (Capítulo y Concepto)
Del 1 de Enero al 31 de Diciembre de 2017
(Miles de Pesos)

Concepto	Egresos					Subejercicio 6 = (3 - 4)
	Aprobado	Ampliaciones/ (Reducciones)	Modificado	Devengado	Pagado	
	1	2	3 = (1 + 2)	4	5	
Servicios Personales	5,101.0	-	5,101.0	-	4,719.0	5,101.0
Remuneraciones al Personal de Carácter Permanente	2,688.2	-	2,688.2	-	2,369.2	2,551.1
Remuneraciones al Personal de Carácter Transitorio	-	137.1	137.1	-	-	-
Remuneraciones Adicionales y Especiales	1,567.0	90.6	1,657.6	-	1,516.6	1,657.6
Seguridad Social	643.3	41.2	684.5	-	640.1	684.5
Otras Prestaciones Sociales y Económicas	202.5	5.3	207.8	-	193.1	207.8
Previsiones	-	-	-	-	-	-
Pago de Estímulos a Servidores Públicos	-	-	-	-	-	-
Materiales y Suministros	339.3	39.9	299.4	-	195.6	299.4
Materiales de Administración, Emisión de Documentos y Artículos Oficiales	229.9	-	229.9	-	62.2	146.3
Alimentos y Utensilios	-	31.9	31.9	-	31.7	31.9
Materias Primas y Materiales de Producción y Comercialización	-	-	-	-	-	-
Materiales y Artículos de Construcción y de Reparación	-	2.7	2.7	-	2.7	2.7
Productos Químicos, Farmacéuticos y de Laboratorio	-	0.2	0.2	-	0.2	0.2
Combustibles, Lubricantes y Aditivos	109.4	0.8	108.6	-	89.1	108.6
Vestuario, Blancos, Prendas de Protección y Artículos Deportivos	-	0.4	0.4	-	0.4	0.4
Materiales y Suministros Para Seguridad	-	-	-	-	-	-
Herramientas, Refacciones y Accesorios Menores	-	9.3	9.3	-	9.3	9.3
Servicios Generales	1,602.9	-	1,602.9	39.5	1,146.8	1,563.4
Servicios Básicos	61.3	5.4	66.7	3.4	48.0	63.3
Servicios de Arrendamiento	268.6	-	268.6	-	235.1	268.6
Servicios Profesionales, Científicos, Técnicos y Otros Servicios	790.2	35.9	826.1	23.6	535.3	730.7
Servicios Financieros, Bancarios y Comerciales	25.3	10.9	36.2	-	18.7	36.2
Servicios de Instalación, Reparación, Mantenimiento y Conservación	176.2	30.6	206.8	-	81.1	145.6
Servicios de Comunicación Social y Publicidad	20.0	22.1	42.1	-	28.8	42.1
Servicios de Traslado y Viáticos	123.0	18.3	141.3	-	69.5	141.3
Servicios Oficiales	-	13.6	13.6	-	10.4	13.6
Otros Servicios Generales	138.3	3.8	142.1	12.5	119.9	122.0
Transferencias, Asignaciones, Subsidios y Otras Ayudas	-	-	-	-	-	-
Transferencias Internas y Asignaciones al Sector Público	-	-	-	-	-	-
Transferencias al Resto del Sector Público	-	-	-	-	-	-
Subsidios y Subvenciones	-	-	-	-	-	-
Ayudas Sociales	-	-	-	-	-	-
Pensiones y Jubilaciones	-	-	-	-	-	-
Transferencias a Fideicomisos, Mandatos y Otros Análogos	-	-	-	-	-	-
Transferencias a la Seguridad Social	-	-	-	-	-	-
Donativos	-	-	-	-	-	-
Transferencias al Exterior	-	-	-	-	-	-
Bienes Muebles, Inmuebles e Intangibles	150.0	39.9	189.9	-	166.7	189.9
Mobiliario y Equipo de Administración	-	13.2	13.2	-	11.4	13.2
Mobiliario y Equipo Educativo y Recreativo	-	-	-	-	-	-
Equipo e Instrumental Médico y de Laboratorio	-	-	-	-	-	-
Vehículos y Equipo de Transporte	150.0	20.7	170.7	-	149.3	170.7
Equipo de Defensa y Seguridad	-	-	-	-	-	-
Maquinaria, Otros Equipos y Herramientas	-	-	-	-	-	-
Activos Biológicos	-	-	-	-	-	-
Bienes Inmuebles	-	-	-	-	-	-
Activos Intangibles	-	6.0	6.0	-	6.0	6.0
Inversión Pública	-	-	-	-	-	-
Obra Pública en Bienes de Dominio Público	-	-	-	-	-	-
Obra Pública en Bienes Propios	-	-	-	-	-	-
Proyectos Productivos y Acciones de Fomento	-	-	-	-	-	-
Inversiones Financieras y Otras Provisiones	-	-	-	-	-	-
Inversiones Para el Fomento de Actividades Productivas	-	-	-	-	-	-
Acciones y Participaciones de Capital	-	-	-	-	-	-
Compra de Títulos y Valores	-	-	-	-	-	-
Concesión de Préstamos	-	-	-	-	-	-
Inversiones en Fideicomisos, Mandatos y Otros Análogos	-	-	-	-	-	-
Otras Inversiones Financieras	-	-	-	-	-	-
Provisiones para Contingencias y Otras Erogaciones Especiales	-	-	-	-	-	-
Participaciones y Aportaciones	-	-	-	-	-	-
Participaciones	-	-	-	-	-	-
Aportaciones	-	-	-	-	-	-
Convenios	-	-	-	-	-	-
Deuda Pública	-	71.0	71.0	-	71.0	71.0
Amortización de la Deuda Pública	-	-	-	-	-	-
Intereses de la Deuda Pública	-	-	-	-	-	-
Comisiones de la Deuda Pública	-	-	-	-	-	-
Gastos de la Deuda Pública	-	-	-	-	-	-
Costo por Coberturas	-	-	-	-	-	-
Apoyos Financieros	-	-	-	-	-	-
Adeudos de Ejercicios Fiscales Anteriores (Adefas)	-	71.0	71.0	-	71.0	71.0
Total del Gasto	7,193.2	71.0	7,264.2	39.5	6,299.1	7,224.7

CTAEM

Comisión Técnica del Agua del Estado de México
Estado Analítico del Ejercicio del Presupuesto de Egresos
Clasificación Económica (por Tipo de Gasto)
Del 1 de Enero al 31 de Diciembre de 2017
(Miles de Pesos)

Concepto	Egresos					Subejercicio 6 = (3 - 4)
	Aprobado	Ampliaciones/ (Reducciones)	Modificado	Devengado	Pagado	
	1	2	3 = (1 + 2)	4	5	
Gasto Corriente	7,043.2	- 39.9	7,003.3	39.5	6,061.4	6,963.8
Gasto de Capital	150.0	39.9	189.9		166.7	189.9
Amortización de la Deuda y Disminución de Pasivos		71.0	71.0		71.0	71.0
Pensiones y Jubilaciones						-
Participaciones						-
Total del Gasto	7,193.2	71.0	7,264.2	39.5	6,299.1	7,224.7

Comisión Técnica del Agua del Estado de México
Estado Analítico del Ejercicio del Presupuesto de Egresos
Clasificación Administrativa
Del 1 de Enero al 31 de Diciembre de 2017
(Miles de Pesos)

Concepto	Egresos					Subejercicio 6 = (3 - 4)
	Aprobado	Ampliaciones/ (Reducciones)	Modificado	Devengado	Pagado	
	1	2	3 = (1 + 2)	4	5	
Entidades Paraestatales y Fideicomisos No Empresariales y No Financieros	7,193.2	71.0	7,264.2	39.5	6,299.1	7,224.7
Instituciones Públicas de Seguridad Social	-	-	-	-	-	-
Entidades Paraestatales Empresariales No Financieras con Participación Estatal Mayoritaria	-	-	-	-	-	-
Entidades Paraestatales Empresariales Financieras Monetarias con Participación Estatal Mayoritaria	-	-	-	-	-	-
Entidades Paraestatales Empresariales Financieras No Monetarias con Participación Estatal Mayoritaria	-	-	-	-	-	-
Fideicomisos Financieros Públicos con Participación Estatal Mayoritaria	-	-	-	-	-	-
Total del Gasto	7,193.2	71.0	7,264.2	39.5	6,299.1	7,224.7

Comisión Técnica del Agua del Estado de México
Estado Analítico del Ejercicio del Presupuesto de Egresos
Clasificación Administrativa
Del 1 de Enero al 31 de Diciembre de 2017
(Miles de Pesos)

Concepto	Egresos					Subejercicio 6 = (3 - 4)
	Aprobado	Ampliaciones/ (Reducciones)	Modificado	Devengado	Pagado	
	1	2	3 = (1 + 2)	4	5	
229C1 Comisión Técnica del Agua del Estado de México	7,193.2	71.0	7,264.2	39.5	6,299.1	7,224.7
			-			-
			-			-
			-			-
			-			-
			-			-
			-			-
Total del Gasto	7,193.2	71.0	7,264.2	39.5	6,299.1	7,224.7

CUENTA PÚBLICA DEL GOBIERNO, ORGANISMOS AUXILIARES Y AUTÓNOMOS DEL ESTADO DE MÉXICO 2017

Comisión Técnica del Agua del Estado de México
Estado Analítico del Ejercicio del Presupuesto de Egresos
Clasificación Administrativa
Del 1 de Enero al 31 de Diciembre de 2017
(Miles de pesos)

Concepto	Egresos					Subejercicio 6 = (3 - 4)
	Aprobado	Ampliaciones/ (Reducciones)	Modificado	Devengado	Pagado	
	1	2	3 = (1 + 2)	4	5	
Poder Ejecutivo	7,193.2	71.0	7,264.2	39.5	6,299.1	7,224.7
Poder Legislativo			-			-
Poder Judicial			-			-
Órganos Autónomos			-			-
Total del Gasto	7,193.2	71.0	7,264.2	39.5	6,299.1	7,224.7

Comisión Técnica del Agua del Estado de México
Estado Analítico del Ejercicio del Presupuesto de Egresos
Clasificación Funcional (Finalidad y Función)
Del 1 de Enero al 31 de Diciembre de 2017
(Miles de Pesos)

Concepto	Egresos					Subejercicio 6 = (3 - 4)
	Aprobado	Ampliaciones/ (Reducciones)	Modificado	Devengado	Pagado	
	1	2	3 = (1 + 2)	4	5	
Gobierno	-	-	-	-	-	-
Legislación			-	-	-	-
Justicia			-	-	-	-
Coordinación de la Política de Gobierno			-	-	-	-
Relaciones Exteriores			-	-	-	-
Asuntos Financieros y Hacendarios			-	-	-	-
Seguridad Nacional			-	-	-	-
Asuntos de Orden Público y de Seguridad Interior			-	-	-	-
Otros Servicios Generales			-	-	-	-
Desarrollo Social	7,193.2	-	7,193.2	39.5	6,228.1	7,153.7
Protección Ambiental			-	-	-	-
Vivienda y Servicios a la Comunidad	7,193.2		7,193.2	39.5	6,228.1	7,153.7
Salud			-	-	-	-
Recreación, Cultura y Otras Manifestaciones Sociales			-	-	-	-
Educación			-	-	-	-
Protección Social			-	-	-	-
Otros Asuntos Sociales			-	-	-	-
Desarrollo Económico	-	-	-	-	-	-
Asuntos Económicos, Comerciales y Laborales en General			-	-	-	-
Agropecuaria, Silvicultura, Pesca y Caza			-	-	-	-
Combustibles y Energía			-	-	-	-
Minería, Manufacturas y Construcción			-	-	-	-
Transporte			-	-	-	-
Comunicaciones			-	-	-	-
Turismo			-	-	-	-
Ciencia, Tecnología e Innovación			-	-	-	-
Otras Industrias y Otros Asuntos Económicos			-	-	-	-
Otras no Clasificadas en Funciones Anteriores	-	71.0	71.0	-	71.0	71.0
Transacciones de la Deuda Pública / Costo Financiero de la Deuda			-	-	-	-
Transferencias, Participaciones y Aportaciones entre Diferentes Niveles y Órdenes de Gobierno			-	-	-	-
Saneamiento del Sistema Financiero			-	-	-	-
Adeudos de Ejercicios Fiscales Anteriores		71.0	71.0		71.0	71.0
Total del Gasto	7,193.2	71.0	7,264.2	39.5	6,299.1	7,224.7

Comisión Técnica del Agua del Estado de México
Endeudamiento Neto
Del 1 de Enero al 31 de Diciembre de 2017
(Miles de Pesos)

Identificación de Crédito o Instrumento	Contratación/Colocación	Amortización	Endeudamiento Neto
	A	B	C = A - B
Créditos Bancarios			
			-
			-
			-
			-
			-
			-
			-
Total Créditos Bancarios	-	-	-

Otros Instrumentos de Deuda			
			-
			-
			-
			-
			-
			-
			-
Total Otros Instrumentos de Deuda	-	-	-

TOTAL	-	-	-
--------------	---	---	---

Comisión Técnica del Agua del Estado de México
Intereses de la Deuda
Del 1 de Enero al 31 de Diciembre de 2017
(Miles de Pesos)

Identificación de Crédito o Instrumento	Devengado	Pagado
Créditos Bancarios		
Total de Intereses de Créditos Bancarios	-	-

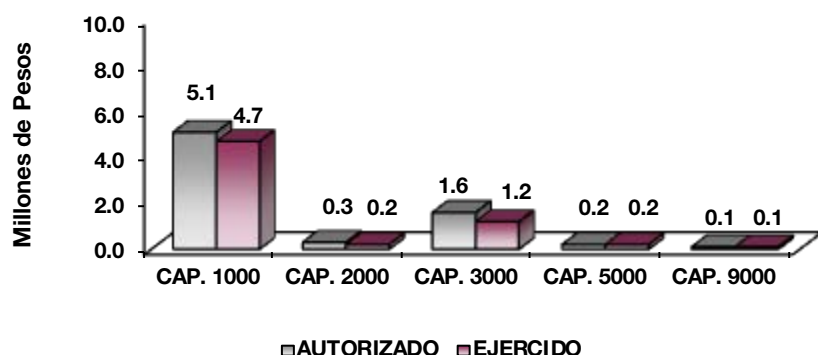
Otros Instrumentos de Deuda		
Total de Intereses de Otros Instrumentos de Deuda	-	-

TOTAL	-	-
--------------	---	---

Comisión Técnica del Agua del Estado de México
EGRESOS POR CAPÍTULO

(Miles de Pesos)

EGRESOS	PREVISTO	PRESUPUESTO 2017			EJERCIDO	VARIACIÓN	
		ASIGNACIONES Y/O AMPLIACIONES	REDUCCIONES Y/O DISMINUCIONES	TOTAL AUTORIZADO		IMPORTE	%
SERVICIOS PERSONALES	5,101.0	356.7	356.7	5,101.0	4,719.0	382.0	7.5
MATERIALES Y SUMINISTROS	339.3	57.6	97.5	299.4	195.6	103.8	34.7
SERVICIOS GENERALES	1,602.9	363.8	363.8	1,602.9	1,186.3	416.6	26.0
BIENES MUEBLES, INMUEBLES E INTANGIBLES	150.0	87.1	47.2	189.9	166.7	23.2	12.2
DEUDA PÚBLICA		71.0		71.0	71.0		
T O T A L	7,193.2	936.2	865.2	7,264.2	6,338.6	925.6	12.7
	=====	=====	=====	=====	=====	=====	=====



NOTAS AL PRESUPUESTO DE EGRESOS

EGRESOS

Inicialmente se autorizaron 7 millones 193.2 miles de pesos, así como ampliaciones y traspasos netos de más por 71 mil pesos, determinando un presupuesto modificado de 7 millones 264.2 miles de pesos, de los cuales se ejercieron 6 millones 338.6 miles de pesos, por lo que se obtuvo un subejercido por 925.6 miles de pesos, lo cual representó el 12.7 por ciento respecto al monto autorizado.

SERVICIOS PERSONALES

Para este capítulo se autorizaron 5 millones 101 mil pesos, de los cuales se ejercieron 4 millones 719 mil pesos, por lo que se obtuvo un subejercido de 382 mil pesos, lo cual representó el 7.5 por ciento respecto al monto autorizado.

MATERIALES Y SUMINISTROS

Inicialmente se autorizaron 339.3 miles de pesos, así como ampliaciones y traspasos netos de menos por 39.9 miles de pesos, determinando un presupuesto modificado de 299.4 miles de pesos, de los cuales se

CTAEM

ejercieron 195.6 miles de pesos, por lo que se tuvo un subejercicio de 103.8 miles de pesos, lo cual representó el 34.7 por ciento respecto al monto autorizado.

SERVICIOS GENERALES

Para este capítulo se autorizaron 1 millón 602.9 miles de pesos, de los cuales se ejercieron 1 millón 186.3 miles de pesos, por lo que se obtuvo un subejercicio de 416.6 miles de pesos, lo cual representó el 26 por ciento respecto al monto autorizado.

BIENES MUEBLES, INMUEBLES E INTANGIBLES

Para este capítulo se autorizaron inicialmente 150 mil pesos, así como ampliaciones y traspasos netos de más por 39.9 miles de pesos, determinando un presupuesto modificado de 189.9 miles de pesos, de los cuales se ejercieron 166.7 miles de pesos, por lo que se obtuvo un subejercicio de 23.2 miles de pesos, lo cual representó el 12.2 por ciento respecto al monto autorizado.

DEUDA PÚBLICA

Durante el ejercicio se autorizó una ampliación por 71 mil pesos, para cubrir los pasivos derivados de erogaciones devengadas y pendientes de liquidar al cierre del ejercicio fiscal anterior, los cuales se ejercieron al 100 por ciento.

INFORMACIÓN PRESUPUESTAL						
Comisión Técnica del Agua del Estado de México						
EGRESOS POR OBJETO DEL GASTO						
(Miles de Pesos)						
CAPÍTULO Y OBJETO DEL GASTO	PRESUPUESTO			TOTAL AUTORIZADO	EJERCIDO	VARIACIÓN
	PREVISTO	ASIGNACIONES Y/O AMPLIACIONES	REDUCCIONES Y/O DISMINUCIONES			
SERVICIOS PERSONALES	5,101.0	356.7	356.7	5,101.0	4,719.0	382.0
Sueldo Base	2,688.2		137.1	2,551.1	2,369.2	181.9
Prima Vacacional	174.4	.7		175.1	157.7	17.4
Aguinaldo	418.5	3.9		422.4	386.7	35.7
Vacaciones no Disfrutadas por Finiquito		.6		.6	.6	
Compensación		24.0		24.0	24.0	
Compensación por Retabulación	209.0	23.4		232.4	231.1	1.3
Gratificación	625.6	52.3	15.3	662.6	587.5	75.1
Gratificación por Convenio	139.5	70.2	69.2	140.5	129.0	11.5
Aportaciones de Servicio de Salud	295.2	165.7	128.6	332.3	297.6	34.7
Aportaciones al Sistema Solidario de Reparto	219.0	3.8	1.1	221.7	220.8	.9
Aportaciones del Sistema de Capitalización individual	54.6	1.0	.3	55.3	55.1	.2
Aportaciones para Financiar los Gastos Generales de Administración del ISSEMyM	25.9	.5	.1	26.3	26.1	.2
Aportaciones para Riesgo de Trabajo	34.2	3.3		37.5	37.5	
Seguros y Fianzas	14.4	1.8	4.8	11.4	3.0	8.4
Cuotas para Fondo de Retiro	31.7	2.5		34.2	30.3	3.9
Seguro de Separación Individualizado	60.3	1.3		61.6	53.3	8.3
Despensa	110.5	1.7	.2	112.0	109.5	2.5
MATERIALES Y SUMINISTROS	339.3	57.6	97.5	299.4	195.6	103.8
Materiales y Útiles de Oficina	102.2	8.5	49.6	61.1	39.6	21.5
Enseres de Oficina	21.7	.4	7.9	14.2	3.2	11.0
Material y Útiles de Imprenta y Reproducción	76.4		30.4	46.0	10.9	35.1
Material de Información		.2		.2	.2	
Material y Enseres de Limpieza	17.2	4.0	4.3	16.9	8.3	8.6
Material Didáctico	12.4		4.5	7.9		7.9
Productos Alimenticios para Personas		31.9		31.9	31.7	.2
Material Eléctrico y Electrónico		1.9		1.9	1.9	
Materiales Complementarios		.8		.8	.8	
Medicinas y Productos Farmacéuticos		.1		.1	.1	
Materiales, Accesorios y Suministros Médicos		.1		.1	.1	
Combustibles, Lubrificantes y Aditivos	109.4		.8	108.6	89.1	19.5
Productos Textiles		.4		.4	.4	

CUENTA PÚBLICA DEL GOBIERNO, ORGANISMOS AUXILIARES Y AUTÓNOMOS DEL ESTADO DE MÉXICO 2017

CAPÍTULO Y OBJETO DEL GASTO	P R E S U P U E S T O 2 0 1 7			TOTAL AUTORIZADO	EJERCIDO	VARIACIÓN
	PREVISTO	ASIGNACIONES Y/O AMPLIACIONES	REDUCCIONES Y/O DISMINUCIONES			
Refacciones, Accesorios y Herramientas		3.0		3.0	3.0	
Artículos para la Extinción de Incendios		1.1		1.1	1.1	
Otros Enseres		5.2		5.2	5.2	
SERVICIOS GENERALES	1,602.9	363.8	363.8	1,602.9	1,186.3	416.6
Servicio de Energía Eléctrica	14.2	5.4		19.6	19.5	.1
Servicio de Agua	14.2			14.2	5.3	8.9
Servicio de Telefonía Convencional	18.6			18.6	12.7	5.9
Servicios de Acceso a Internet	14.3			14.3	13.9	.4
Arrendamiento de Edificios y Locales	268.6			268.6	235.1	33.5
Asesorías Asociadas a Convenios o Acuerdos		206.3		206.3	204.7	1.6
Capacitación	10.3	13.8		24.1	20.9	3.2
Servicios de Investigación Científica y Desarrollo	400.0		258.7	141.3		141.3
Servicios de Apoyo Administrativo y Fotocopiado	77.6			77.6	34.3	43.3
Impresiones de Documentos Oficiales para la Prestación de Servicios Públicos, Identificación, Formatos Administrativos y Fiscal		1.1		1.1	1.1	
Servicios de Impresión de Documentos Oficiales		1.5		1.5	1.5	
Servicios de Vigilancia	302.3			302.3	296.4	5.9
Servicios Bancarios y Financieros	15.7	.1	7.7	8.1	.1	8.0
Seguros y Fianzas	9.6	18.6		28.2	18.6	9.6
Adaptación de locales, almacenes, bodegas y edificios	57.3		23.2	34.1	3.8	30.3
Reparación, Instalación y Mantenimiento de Bienes Informáticos Microfilmación y Tecnologías de la Información	20.5		8.5	12.0		12.0
Reparación y Mantenimiento de Vehículos Terrestres, Aéreos y Lacustres	28.0	.5		28.5	8.3	20.2
Reparación, Instalación y Mantenimiento de Máquinaria, Equipo Instrumental y Diversos		.6		.6	.6	
Servicios de Lavandería, Limpieza e Higiene	70.4			70.4	68.4	2.0
Publicaciones Oficiales y de Información en General para Difusión	20.0	22.1		42.1	28.8	13.3
Transportación Aérea		12.0		12.0	3.0	9.0
Gastos de Traslado por Vía Terrestre	110.6		30.3	80.3	30.3	50.0
Viáticos en el País	12.4	32.2	20.1	24.5	15.6	8.9
Gastos de hospedaje en territorio nacional		20.5		20.5	16.6	3.9
Servicios Integrales de Traslado y Viáticos		4.0		4.0	4.0	
Gastos de Ceremonias Oficiales y de Orden Social		13.6		13.6	10.4	3.2
Otros Impuestos y Derechos	138.3	10.7	15.3	133.7	131.6	2.1
Gastos de Servicios Menores		.8		.8	.8	
BIENES MUEBLES, INMUEBLES E INTANGIBLES	150.0	87.1	47.2	189.9	166.7	23.2
Bienes Informáticos		20.0	10.0	10.0	10.0	
Otros Equipos Eléctricos y Electrónicos de Oficina		3.2		3.2	1.4	1.8
Vehículos y Equipo de Transporte Terrestre	150.0	53.9	33.2	170.7	149.3	21.4
Software		10.0	4.0	6.0	6.0	
DEUDA PÚBLICA		71.0		71.0	71.0	
Por el Ejercicio Inmediato Anterior		71.0		71.0	71.0	
T O T A L	7,193.2	936.2	865.2	7,264.2	6,338.6	925.6

INFORMACIÓN PROGRAMÁTICA



CTAEM

Comisión Técnica del Agua del Estado de México
Gasto por Categoría Programática
Del 1 de Enero al 31 de Diciembre de 2017
(Miles de Pesos)

Concepto	Egresos					Subejercicio 6=(3 - 4)
	Aprobado	Ampliaciones/ (Reducciones)	Modificado	Devengado	Pagado	
	1	2	3=(1 + 2)	4	5	
Programas	7,193.2	-	7,193.2	39.5	6,228.1	7,153.7
Subsidios: Sector Social y Privado o Entidades Federativas y Municipios	-	-	-	-	-	-
Sujetos o Reglas de Operación			-			-
Otros Subsidios			-			-
Desempeño de las Funciones	7,193.2	-	7,193.2	39.5	6,228.1	7,153.7
Prestación de Servicios Públicos			-			-
Provisión de Bienes Públicos			-			-
Planeación, Seguimiento y Evaluación de Políticas Públicas			-			-
Promoción y Fomento			-			-
Regulación y Supervisión	7,193.2		7,193.2	39.5	6,228.1	7,153.7
Funciones de las Fuerzas Armadas (Únicamente Gobierno Federal)			-			-
Específicos			-			-
Proyectos de Inversión			-			-
Administrativos y de Apoyo	-	-	-	-	-	-
Apoyo al Proceso Presupuestario y para Mejorar la Eficiencia Institucional			-			-
Apoyo a la Función Pública y al Mejoramiento de la Gestión			-			-
Operaciones Ajenas			-			-
Compromisos	-	-	-	-	-	-
Obligaciones de Cumplimiento de Resolución Jurisdiccional			-			-
Desastres Naturales			-			-
Obligaciones	-	-	-	-	-	-
Pensiones y Jubilaciones			-			-
Aportaciones a la Seguridad Social			-			-
Aportaciones a Fondos de Estabilización			-			-
Aportaciones a Fondos de Inversión y Reestructura de Pensiones			-			-
Programa de Gasto Federalizado (Gobierno Federal)	-	-	-	-	-	-
Gasto Federalizado			-			-
Participaciones a Entidades Federativas y Municipios			-			-
Costo Financiero, Deuda o Apoyos a Deudores y Ahorradores de la Banca			-			-
Adeudos de Ejercicios Fiscales Anteriores		71.0	71.0		71.0	71.0
Total del Gasto	7,193.2	71.0	7,264.2	39.5	6,299.1	7,224.7

El Plan de Desarrollo del Estado de México 2011-2017, es un documento que proyecta una visión integral del Estado de México, reconoce la diversidad política, así como el perfil y la vocación económica y social de cada región y municipio, con la finalidad de establecer estrategias de acción que nos permitirán aprovechar las áreas de oportunidad y fomentar el crecimiento de las zonas rurales, urbanas y metropolitanas de la Entidad.

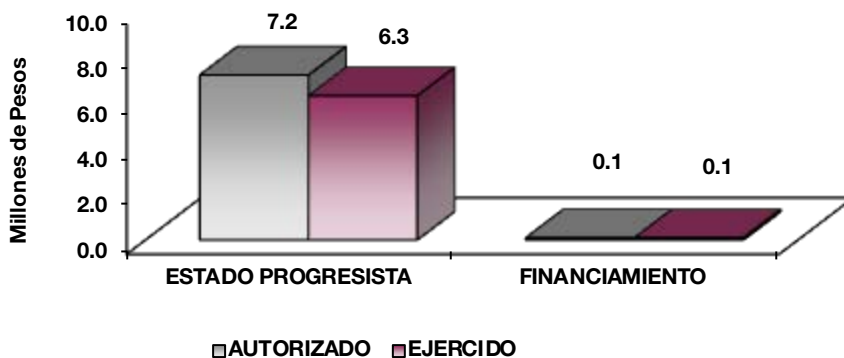
Estado Progresista

La visión del Gobierno Estatal en materia de progreso económico consiste en desarrollar una economía competitiva que genere empleos bien remunerados para la construcción de un Estado Progresista. Para ello, se han definido objetivos que serán la base de la política económica que seguirá la actual Administración Pública Estatal; que son consistentes con las características económicas y productivas.

Financiamiento para el Desarrollo

El Gobierno Estatal requiere de recursos financieros para fomentar el desarrollo. Debido a las metas y objetivos que se han establecido, cada peso que se presupueste debe asignarse y gastarse de manera eficiente. Los recursos deben dirigirse a proyectos que causen el mayor impacto en el bienestar de los mexiquenses.

Comisión Técnica del Agua del Estado de México							
EGRESOS POR PILAR Y/O EJE TRANSVERSAL							
(Miles de Pesos)							
PILAR Y/O EJE TRANSVERSAL	PRESUPUESTO 2017				EJERCIDO	VARIACIÓN	
	PREVISTO	ASIGNACIONES Y/O AMPLIACIONES	REDUCCIONES Y/O DISMINUCIONES	TOTAL AUTORIZADO		IMPORTE	%
Estado Progresista	7,193.2	865.2	865.2	7,193.2	6,267.6	925.6	12.9
Financiamiento para el Desarrollo		71.0		71.0	71.0		
T O T A L	7,193.2	936.2	865.2	7,264.2	6,338.6	925.6	12.7



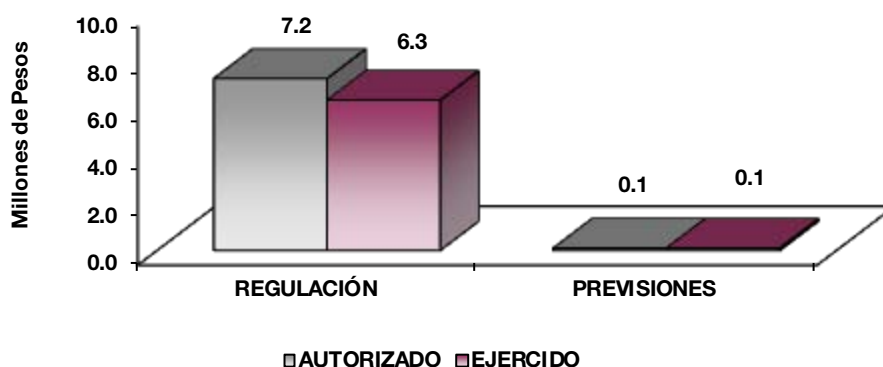
FINALIDAD

DESARROLLO SOCIAL

En esta finalidad se avanzará en la provisión de servicios a la población en materia de Protección Social, Educación, Salud, Vivienda y Servicios a la Comunidad, con lo que se apoyará fundamentalmente la consecución de las Metas Nacionales México Incluyente y México con Educación de Calidad.

La Comisión Técnica del Agua del Estado de México, tiene por objeto regular y proponer los mecanismos de coordinación para la prestación de los servicios y el mejoramiento de la gestión integral del agua en beneficio de la población.

Comisión Técnica del Agua del Estado de México							
EGRESOS POR PROGRAMA							
(Miles de Pesos)							
PROGRAMA	PRESUPUESTO 2017			TOTAL AUTORIZADO	EJERCIDO	VARIACIÓN	
	PREVISTO	ASIGNACIONES Y/O AMPLIACIONES	REDUCCIONES Y/O DISMINUCIONES			IMPORTE	%
Regulación para el Aprovechamiento Sustentable del Agua	7,193.2	865.2	865.2	7,193.2	6,267.6	925.6	12.9
Previsiones para el Pago de Adeudos de Ejercicios Fiscales Anteriores		71.0		71.0	71.0		
TOTAL	7,193.2	936.2	865.2	7,264.2	6,338.6	925.6	12.7



AVANCE OPERATIVO – PROGRAMÁTICO Y PRESUPUESTAL

METAS PROGRAMADAS Y ALCANZADAS

ESTADO PROGRESISTA

02010201 REGULACIÓN PARA EL APROVECHAMIENTO SUSTENTABLE DEL AGUA

0201020101 NORMATIVIDAD PARA LA EXPLOTACIÓN, USO, APROVECHAMIENTO, ADMINISTRACIÓN, CONTROL Y SUMINISTRO DE LAS AGUAS DE JURISDICCIÓN ESTATAL

El proyecto tiene como objetivo elaborar, mejorar, actualizar y proponer el marco normativo para el aprovechamiento del recurso hídrico en la Entidad, así mismo diseñar los mecanismos para la prestación de los servicios y de gestión del agua, fomentando el uso eficiente y sustentable del agua, el uso de nuevas tecnologías para la prevención y control de la contaminación del agua.

Durante el ejercicio para el desarrollo de este proyecto se llevaron a cabo las siguientes acciones:

Publicar el Anteproyecto, Proyecto y Norma Técnica Estatal para la Prestación del Servicio de Agua Potable en Pipa

Para la realización de esta meta, durante el ejercicio 2017, se realizó la publicación del anteproyecto, el proyecto y la Norma Técnica para la Prestación del Servicio de Agua Potable en Pipa, en la Gaceta del

Gobierno, alcanzando la meta programada de 3 publicaciones al 100 por ciento. La implementación de esta norma cuenta con innumerables ventajas para las dependencias operadoras, para los permisionarios y lo más importante para los usuarios, garantizando con ello su salud. Esta norma estatal es de observancia obligatoria en todo el territorio del Estado de México y es aplicable a la Comisión para la Protección contra Riesgos Sanitarios del Estado de México (COPRISEM), Comisión del Agua del Estado de México (CAEM), a los Organismos Operadores de Agua del Estado de México, a los Ayuntamientos que no cuentan con Organismo Operador y a cualquier persona física o jurídico-colectiva que realice la prestación del servicio de agua potable en pipa.

Difundir la Norma Técnica Estatal para la Prestación del Servicio de Agua Potable en Pipa

En lo que respecta a esta meta, en el periodo que se informa, la Comisión Técnica del Agua del Estado de México difundió dicha norma a través de los medios electrónicos de todos los municipios y organismos operadores del Estado y en forma presencial mediante la realización de 6 sesiones de difusión en las siguientes sedes: Instituto Hacendario del Estado de México, Organismo Operador de Atlacomulco, Organismo Operador de Tlalnepantla de Baz, Organismo Operador de Metepec, Organismo Operador de Valle de Bravo y Organismo Operador de Ecatepec; con la invitación a 82 municipios del Estado y la presencia de la Comisión para la Protección Contra Riesgos Sanitarios (COPRISEM), alcanzando la meta programada de 2 eventos al 100 por ciento.

Es importante mencionar que la Norma Técnica Estatal, se publicó en la Gaceta del Gobierno el 22 de septiembre de 2017 y entra en vigor el 1° de enero de 2018.

Para lograr esta meta se hacen las siguientes consideraciones: Las autoridades encargadas de observar y dar cumplimiento a la “Norma Técnica para la Prestación del Servicio de Agua Potable en Pipa”, a nivel estatal son la Comisión para la Protección Contra Riesgos Sanitarios (COPRISEM) y la Comisión del Agua del Estado de México (CAEM); a nivel municipal son 45 Organismos Operadores y 80 Municipios que no cuentan con Organismo Operador.

Dar Asesoría para la Implementación de los Lineamientos para la Elaboración de Tarifas para la Prestación de los Servicios de Agua Potable, Alcantarillado y Saneamiento

En cumplimiento a esta meta, durante el ejercicio 2017, se proporcionaron 20 asesorías a los organismos operadores de agua para que puedan implementar lo estipulado en el “Manual Metodológico para Calcular Tarifas por Servicios de Suministro de Agua Potable, Saneamiento y Alcantarillado en el Estado de México”, el cual fue elaborado por la Comisión Técnica de Agua del Estado de México (CTAEM) con el Instituto Mexicano de Tecnología del Agua (IMTA) en el año 2016, con la premisa de uniformizar la información base y la metodología de cálculo de las tarifas, abarcando los diferentes servicios que prestan los organismos, y admitiendo la flexibilidad necesaria para ajustar dicha metodología a las distintas características de los municipios en que se prestan los servicios, donde cada uno presenta costos distintos según sus condiciones de captación, conducción, distribución, alejamiento y tratamiento de las aguas y de la infraestructura que sostiene a los propios servicios, alcanzando la meta programada al 100 por ciento.

Elaborar los Lineamientos para Otorgar la Factibilidad de los Servicios de Agua Potable por el Crecimiento de Áreas Urbanas

Para dar cumplimiento al Programa Anual 2017, así como al Programa Anual de Mejora Regulatoria 2017 de la Comisión Técnica del Agua del Estado de México, y con el objetivo de establecer los requisitos que deben de cumplir las personas físico y jurídico colectivas que pretendan desarrollar proyectos habitacionales, comerciales, industriales, mixtos o de otro uso, los cuales requieren un Dictamen de Factibilidad de Servicios, con el fin de simplificar, homologar y aplicar lo dispuesto en la normatividad vigente, por lo cual, se desarrollaron 6 sesiones de trabajo en el Valle de Toluca y en el Valle de México con la participación de diversas dependencias Estatales y Municipales. Derivado de la participación de las dependencias en las sesiones de trabajo, la Comisión Técnica del Agua del Estado de México, a través del

Departamento de Normas y Políticas del Agua, elaboro el Proyecto de Lineamientos para otorgar el Dictamen de Factibilidad de los Servicios de Agua Potable, Drenaje, Alcantarillado y Saneamiento para el crecimiento de áreas urbanas, alcanzando la meta al 100 por ciento.

Con la elaboración de estos lineamientos se promueve el cumplimiento del marco normativo vigente, la coordinación entre las autoridades del agua involucradas en el proceso de emitir dicho dictamen de factibilidad, implementar la integración del expediente de factibilidades, simplificar el trámite, disminuir el tiempo de respuesta, dar claridad en las funciones y atribuciones de cada Autoridad estatal y municipal, favorecer el crecimiento urbano garantizando los servicios de agua potable, drenaje alcantarillado y saneamiento, dar certeza jurídica a los desarrolladores y los adquirentes de vivienda, mejorar el entorno social y económico de los mexiquenses.

En el Estado de México, los desarrolladores, constructores y/o propietarios de nuevos fraccionamientos, conjuntos habitacionales, comerciales, industriales, mixtos o de otro uso, así como en los casos de ampliación o modificación del uso o destino de inmuebles, deberán(n) realizar el trámite para obtener el dictamen de factibilidad de servicios de agua potable, drenaje, alcantarillado y saneamiento ante la Autoridad del agua que corresponda, para tal efecto los presentes lineamientos describen el procedimiento para obtener el dictamen desde la presentación de la solicitud, pronunciamiento de opinión técnica, emisión de dictamen de factibilidad, proyectos ejecutivos autorizados, autorización de inicio de obra, supervisión y entrega-recepción de la infraestructura hidráulica.

Realizar Programa de Capacitación sobre Saneamiento y Reúso de Aguas Residuales Municipales

Para la realización de esta meta, durante el ejercicio 2017, la Comisión Técnica del Agua del Estado de México, pone en marcha el desarrollo del Programa de Capacitación sobre Saneamiento y Reúso de Aguas Residuales Municipales, a través del cual, se pretende no sólo proporcionar las bases técnicas y las herramientas necesarias para incrementar la eficiencia operacional y la cobertura en el tratamiento del agua residual, sino además, concientizar a los responsables de este servicio sobre las problemáticas hídricas que se enfrentan en el Estado, las consecuencias y altos costos derivados de la inacción en el sector, y el por qué la necesidad e importancia de incrementar tanto el tratamiento como el reúso del agua residual tratada, con el objeto de proporcionar los conocimientos y bases técnicas necesarias para incrementar la eficiencia operacional y la cobertura del tratamiento de aguas residuales municipales en el Estado de México, capacitando al personal en temas relacionados con la operación, mantenimiento, procesos, tecnologías y demás herramientas disponibles para contrarrestar las limitantes técnicas del sector y el de incentivar el uso del agua residual tratada en sectores y actividades que no requieran de calidad potable, alineando al sector con las problemáticas hídricas estatales y con el enfoque de gestión integral, cumpliendo la meta al 100 por ciento.

Realizar el Proyecto de Actualización del Plan de Manejo del Acuífero del Valle de Toluca

En lo que respecta a esta meta, durante el ejercicio se elaboró el proyecto de Análisis y Formulación del Plan Operativo de Manejo del Acuífero del Valle de Toluca, mediante el cual se pretende contribuir con un instrumento de gestión que impulse la estabilización de los niveles del agua subterránea del acuífero y que permita dar inicio a su manejo sustentable.

Considerando como objetivos específicos, los siguientes:

- Generar el diagnóstico de la situación actual del Acuífero, mediante el análisis y procesamiento de la información disponible, incluyendo los elementos necesarios para la definición de las principales problemáticas en cuanto a cantidad, calidad y gestión del agua subterránea.
- Definir en función del diagnóstico las zonas críticas del acuífero y sus características principales, así como los objetivos, estrategias y acciones prioritarias a implementar a fin de iniciar el manejo sustentable del acuífero.
- Identificar y jerarquizar los estudios y proyectos que contribuyan a mejorar el entendimiento del comportamiento del acuífero y la resolución de las problemáticas detectadas.

- Establecer mecanismos de seguimiento que permitan la evaluación de los impactos de las medidas aplicadas.

La meta se planeó considerando que el acuífero Valle de Toluca constituye una de las principales fuentes de abastecimiento de agua potable no solo para la población que enmarca la poligonal del acuífero sino también para la zona metropolitana de la Ciudad de México, representando un recurso de vital importancia para el desarrollo económico y social de ambas regiones.

En razón de lo anterior y debido a su ubicación dentro de uno de los polos de mayor crecimiento industrial, agrícola y poblacional, el acuífero se ha visto sometido a una explotación intensiva a lo largo de los años, generando un continuo agotamiento del recurso y graves consecuencias que ponen en peligro su sustentabilidad. La creciente demanda de agua, sumada a la falta de estrategias que permitan minimizar la fuerte presión que se ha ejercido sobre el agua subterránea, ha ocasionado que el acuífero del Valle de Toluca sea considerado hoy en día, el segundo acuífero con condición más crítica del país.

Elaborar e Implementar a través de Indicadores de Gestión la Evaluación de Organismos Operadores del Agua

Para la consecución de esta meta se realizó el documento: “Indicadores de Gestión”, el cual tiene como propósito ayudar a que las entidades gubernamentales garanticen el manejo integral de los recursos naturales, así como de la consolidación financiera y operativa de las instancias públicas descentralizadas que brindan algún tipo de servicio a la población mexiquense, es que se debe optar por incrementar los instrumentos jurídicos y técnicos que permitan llevar a estas dependencias a su mejora continua. Por ello, y considerada como una de las principales problemáticas que se detectan en el Estado con las instancias prestadoras de los servicios de agua potable, alcantarillado y saneamiento, es la falta de parámetros contrastables que permita determinar el estado actual de estos, así como de una instancia que determine y monitoree los instrumentos técnico-administrativos que permitan generar políticas de mejora continua, alcanzando la meta al 100 por ciento.

En este sentido y como una visión de alto impacto, la Comisión Técnica del Agua del Estado de México crea este documento como una herramienta de ayuda y soporte a los prestadores de los servicios para que a través de los Indicadores de Gestión desarrollen a través del instrumento propuesto, datos cualitativos y cuantitativos que indiquen el nivel de desempeño de las acciones que el organismo realiza y la efectividad de su toma de decisiones.

Los indicadores de gestión que se presentan en dicho documento, surgen de un análisis y desglose de indicadores de diversas literaturas, que incluyen instancias internacionales y nacionales como: “International Benchmarking Network for Water and Sanitation Utilities” (IBNET); “Water Services Regulation Authority of England and Wales” (OFWAT); “International Water Association” (IWA); “Asociación de Entes Reguladores de Agua Potable y Saneamiento de las Américas” (ADERASA) y el “Instituto Mexicano de Tecnología del Agua” (IMTA). Indicadores que fueron adaptados y focalizados a los prestadores de los servicios de la entidad, al detectar como principal dificultad, la falta de una cultura de autogestión que los motive a implementar parámetros de medición sobre las actividades que desarrollan y de esta manera motivar que el propio Organismo Operador o área municipal a cargo de brindar los servicios, busque su mejora continua.

Formular el Programa Anual de Fomento a la Cultura del Agua

En lo que respecta a esta meta, durante el ejercicio 2017, se elaboró el Programa Anual de Fomento a la Cultura del Agua, el cual tiene como objetivo fomentar una cultura sustentable del recurso en el Estado y establecer las estrategias y líneas de acción para el año 2018 mediante las cuales sea posible mejorar las prácticas de las instituciones gubernamentales, los organismos operadores y la población en general, todo ello con alineación a las metas nacionales del Programa Nacional Hídrico, la Ley de Aguas Nacionales y el Plan de Desarrollo 2011-2017 del Estado, sin olvidar que la situación del sector hídrico en el mundo demanda de una sinergia con todos los sectores de la población, ya que de acuerdo a la Comisión Nacional del Agua (CONAGUA), en el siglo XX la población mundial se multiplicó tres veces, en

tanto que las extracciones de agua crecieron seis veces. Por lo que es necesario seguir fomentando de esta manera un marco institucional sólido en el que se incentive la participación de todos los ciudadanos en el cuidado del agua, logrando la meta el 100 por ciento.

Proporcionar la Asesoría Requerida en el Ámbito de Competencia de la Comisión Técnica del Agua

En la realización de esta meta, durante el ejercicio 2017, se otorgaron las 4 asesorías programadas a los ayuntamientos, con la finalidad de alcanzar niveles de excelencia en las distintas actividades que desarrollan, lo que les permitió mejorar la calidad de los servicios que prestan, alcanzando la meta al 100 por ciento. Las asesorías otorgadas se realizaron en coordinar a los ayuntamientos para que apoyaran a la Comisión Técnica del Agua del Estado de México en la realización de la metodología para la aplicación de las tarifas en forma generalizada y en lo relacionado con la prestación del servicio de agua potable en pipa, considerando como finalidad simplificar, modernizar y gestionar la calidad en la administración pública, con el propósito de enfrentar con éxito los desafíos de la era de la información y dar cumplimiento a los compromisos establecidos en los planes y programas de gobierno en materia de regulación para el aprovechamiento sustentable del agua.

Comisión Técnica del Agua del Estado de México													
AVANCE OPERATIVO - PROGRAMÁTICO Y PRESUPUESTAL													
ENERO - DICIEMBRE DE 2017													
FIN	FUN	SF	PP	SP	Pr	DESCRIPCIÓN	UNIDAD DE MEDIDA	M E T A S			PRESUPUESTO 2017 (Miles de Pesos)		
								PROGRAMADO	ALCANZADO	AVANCE %	AUTORIZADO	EJERCIDO	%
ESTADO PROGRESISTA													
REGULACIÓN PARA EL APROVECHAMIENTO SUSTENTABLE DEL AGUA													
02	01	02	01	01	01	NORMATIVIDAD PARA LA EXPLOTACIÓN, USO, APROVECHAMIENTO, ADMINISTRACIÓN, CONTROL Y SUMINISTRO DE LAS AGUAS DE JURISDICCIÓN ESTATAL					7,193.2	6,267.6	87.1
						Publicar el Anteproyecto, Proyecto y Norma Técnica Estatal para la Prestación del Servicio de Agua Potable en Pipa	Publicación	3	3	100			
						Difundir la Norma Técnica Estatal para la Prestación del Servicio de Agua Potable en Pipa	Evento	2	2	100			
						Dar Asesoría para la Implementación de los Lineamientos para la Elaboración de Tarifas para la Prestación de los Servicios de Agua Potable, Alcantarillado y Saneamiento	Asesoría	20	20	100			
						Elaborar los Lineamientos para Otorgar la Factibilidad de los Servicios de Agua Potable por el Crecimiento de Áreas Urbanas	Documento	1	1	100			
						Realizar Programa de Capacitación sobre Saneamiento y Reuso de Aguas Residuales Municipales	Documento	1	1	100			
						Realizar el Proyecto de Actualización del Plan de Manejo del Acuífero del Valle de Toluca	Documento	1	1	100			
						Elaborar e Implementar a través de Indicadores de Gestión la Evaluación de Organismos Operadores del Agua	Sistema	1	1	100			
						Formular el Programa Anual de Fomento a la Cultura del Agua	Programa	1	1	100			
						Proporcionar la Asesoría Requerida en el Ambito de Competencia de la Comisión Técnica del Agua	Asesoría	4	4	100			
FINANCIAMIENTO PARA EL DESARROLLO													
PREVISIÓN PARA EL PAGO DE ADEUDOS DE EJERCICIOS FISCALES ANTERIORES													
04	04	01	01	01	01	PASIVOS DERIVADOS DE EROGACIONES DEVENGADAS					71.0	71.0	100.0
Y PENDIENTES DE EJERCICIOS ANTERIORES													
						Registro de Pagos de Adeudos de Ejercicios Fiscales Anteriores	Documento	1	1	100			
T O T A L													
											7,264.2	6,338.6	87.3
											=====	=====	



ANEXOS ESTABLECIDOS EN DIFERENTES ORDENAMIENTOS



CTAEM

Relación de Bienes Inmuebles que Componen al Patrimonio
 Cuenta Pública 2017
 (Miles de Pesos)

Ente Público: Comisión Técnica del Agua del Estado de México

Código	Descripción de Bienes Inmuebles	* Valor en Libros
<p style="font-size: 2em; opacity: 0.5;">No Aplica</p>		.0

Relación de Bienes Muebles que Componen al Patrimonio
 Cuenta Pública 2017
 (Miles de Pesos)

Ente Público: Comisión Técnica del Agua del Estado de México

Código	Descripción de Bienes Muebles	Valor en Libros
	Muebles y Enseres	107.3
	Bienes Informáticos	278.5
	Equipo de Foto, cine y grabación	4.0
	Vehículos y Equipo de Transporte Terrestre	515.3
		905.1

Comisión Técnica del Agua del Estado de México
 Cuenta Pública 2017
 Relación de cuentas bancarias productivas específicas

Fondo, Programa o Convenio	Datos de la Cuenta Bancaria	
	Institución Bancaria	Número de Cuenta
Gasto Corriente	Bancomer	342

**FORMATOS PARA EL CUMPLIMIENTO DE LA
LEY DE DISCIPLINA FINANCIERA DE LAS
ENTIDADES FEDERATIVAS Y LOS
MUNICIPIOS**



CTAEM

Comisión Técnica del Agua de Estado de México					
Estado de Situación Financiera Detallado					
Al 31 de Diciembre de 2017 y 2016					
(CIFRAS EN MILES DE PESOS)					
Concepto	2017	2016	Concepto	2017	2016
ACTIVO			PASIVO		
Activo Circulante			Activo Circulante		
a. Efectivo y Equivalentes (a=a1+a2+a3+a4+a5+a6+a7)	295.2	606.9	a. Cuentas por Pagar a Corto Plazo (a=a1+a2+a3+a4+a5+a6+a7+a8+a9)	80.0	71.0
a1) Efectivo			a1) Servicios Personales por Pagar a Corto Plazo		
a2) Bancos/Tesorería	293.5	605.2	a2) Proveedores por Pagar a Corto Plazo	27.0	19.5
a3) Bancos/Dependencias y Otros			a3) Contratistas por Obras Públicas por Pagar a Corto Plazo		
a4) Inversiones Temporales (Hasta 3 Meses)			a4) Participaciones y Aportaciones por Pagar a Corto Plazo		
a5) Fondos con Afectación Específica			a5) Transferencias Otorgadas por Pagar a Corto Plazo		
a6) Depósitos de Fondos de Terceros en Garantía y/o Administración	1.7	1.7	a6) Intereses, Comisiones y Otros Gastos de la Deuda Pública por Pagar a Corto Plazo		
a7) Otros Efectivos y Equivalentes			a7) Retenciones y Contribuciones por Pagar a Corto Plazo	40.5	40.1
b. Derechos a Recibir Efectivo o Equivalentes (b=b1+b2+b3+b4+b5+b6+b7)	715.8	2.5	a8) Devoluciones de la Ley de Ingresos por Pagar a Corto Plazo		
b1) Inversiones Financieras de Corto Plazo			a9) Otras Cuentas por Pagar a Corto Plazo	12.5	11.4
b2) Cuentas por Cobrar a Corto Plazo			b. Documentos por Pagar a Corto Plazo (b=b1+b2+b3)	0.0	0.0
b3) Deudores Diversos por Cobrar a Corto Plazo			b1) Documentos Comerciales por Pagar a Corto Plazo		
b4) Ingresos por Recuperar a Corto Plazo	715.8	2.5	b2) Documentos con Contratistas por Obras Públicas por Pagar a Corto Plazo		
b5) Deudores por Anticipos de la Tesorería a Corto Plazo			b3) Otros Documentos por Pagar a Corto Plazo		
b6) Préstamos Otorgados a Corto Plazo			c. Porción a Corto Plazo de la Deuda Pública a Largo Plazo (c=c1+c2)	0.0	0.0
b7) Otros Derechos a Recibir Efectivo o Equivalentes a Corto Plazo			c1) Porción a Corto Plazo de la Deuda Pública		
c. Derechos a Recibir Bienes o Servicios (c=c1+c2+c3+c4+c5)	0.0	0.0	c2) Porción a Corto Plazo de Arrendamiento Financiero		
c1) Anticipo a Proveedores por Adquisición de Bienes y Prestación de Servicios a Corto Plazo			d. Títulos y Valores a Corto Plazo		
c2) Anticipo a Proveedores por Adquisición de Bienes Inmuebles y Muebles a Corto Plazo			e. Pasivos Diferidos a Corto Plazo (e=e1+e2+e3)	0.0	0.0
c3) Anticipo a Proveedores por Adquisición de Bienes Intangibles a Corto Plazo			e1) Ingresos Cobrados por Adelantado a Corto Plazo		
c4) Anticipo a Contratistas por Obras Públicas a Corto Plazo			e2) Intereses Cobrados por Adelantado a Corto Plazo		
c5) Otros Derechos a Recibir Bienes o Servicios a Corto Plazo			e3) Otros Pasivos Diferidos a Corto Plazo		
d. Inventarios (d=d1+d2+d3+d4+d5)	0.0	0.0	f. Fondos y Bienes de Terceros en Garantía y/o Administración a Corto Plazo (f=f1+f2+f3+f4+f5+f6)	0.0	0.0
d1) Inventario de Mercancías para Venta			f1) Fondos en Garantía a Corto Plazo		
d2) Inventario de Mercancías Terminadas			f2) Fondos en Administración a Corto Plazo		
d3) Inventario de Mercancías en Proceso de Elaboración			f3) Fondos Contingentes a Corto Plazo		
d4) Inventario de Materias Primas, Materiales y Suministros para Producción			f4) Fondos de Fideicomisos, Mandatos y Contratos Análogos a Corto Plazo		
d5) Bienes en Tránsito			f5) Otros Fondos de Terceros en Garantía y/o Administración a Corto Plazo		
e. Almacenes			f6) Valores y Bienes en Garantía a Corto Plazo		
f. Estimación por Pérdida o Deterioro de Activos Circulantes (f=f1+f2)	0.0	0.0	g. Provisiones a Corto Plazo (g=g1+g2+g3)	0.0	0.0
f1) Estimaciones para Cuentas Incobrables por Derechos a Recibir Efectivo o Equivalentes			g1) Provisión para Demandas y Juicios a Corto Plazo		
f2) Estimación por Deterioro de Inventarios			g2) Provisión para Contingencias a Corto Plazo		
g. Otros Activos Circulantes (g=g1+g2+g3+g4)	0.0	0.0	g3) Otras Provisiones a Corto Plazo		
g1) Valores en Garantía			h. Otros Pasivos a Corto Plazo (h=h1+h2+h3)	0.0	0.0
g2) Bienes en Garantía (Excluye Depósitos de Fondos)			h1) Ingresos por Clasificar		
g3) Bienes Derivados de Embargos, Decomisos, Aseguramientos y Dación en Pago			h2) Reaudación por Participar		
g4) Adquisición con Fondos de Terceros			h3) Otros Pasivos Circulantes		
IA. Total de Activos Circulantes (IA = a + b + c + d + e + f + g)	1,011.0	609.4	IIA. Total de Pasivos Circulantes (IIA = a + b + c + d + e + f + g + h)	80.0	71.0
Activo No Circulante			Pasivo No Circulante		
a. Inversiones Financieras a Largo Plazo			a. Cuentas por Pagar a Largo Plazo		
b. Derechos a Recibir Efectivo o Equivalentes a Largo Plazo			b. Documentos por Pagar a Largo Plazo		
c. Bienes Inmuebles, Infraestructura y Construcciones en Proceso			c. Deuda Pública a Largo Plazo		
d. Bienes Muebles	905.1	745.8	d. Pasivos Diferidos a Largo Plazo		
e. Activos Intangibles			e. Fondos y Bienes de Terceros en Garantía y/o en Administración a Largo Plazo		
f. Depreciación, Deterioro y Amortización Acumulada de Bienes	-186.4	-87.4	f. Provisiones a Largo Plazo		
g. Activos Diferidos			IIIB. Total de Pasivos No Circulantes (IIIB = a + b + c + d + e + f)	0.0	0.0
h. Estimación por Pérdida o Deterioro de Activos no Circulantes			II. Total del Pasivo (II = IIA + IIIB)	80.0	71.0
i. Otros Activos no Circulantes			HACIENDA PÚBLICA/PATRIMONIO		
IB. Total de Activos No Circulantes (IB = a + b + c + d + e + f + g + h + i)	718.7	658.4	IIIA. Hacienda Pública/Patrimonio Contribuido (IIIA = a + b + c)	0.0	0.0
I. Total del Activo (I = IA + IB)	1,729.7	1,267.8	a. Aportaciones		
			b. Donaciones de Capital		
			c. Actualización de la Hacienda Pública/Patrimonio		
			IIIB. Hacienda Pública/Patrimonio Generado (IIIB = a + b + c + d + e)	1,649.7	1,196.8
			a. Resultados del Ejercicio (Ahorro/ Desahorro)	987.1	125.8
			b. Resultados de Ejercicios Anteriores	662.6	1,071.0
			c. Revaluos		
			d. Reservas		
			e. Rectificaciones de Resultados de Ejercicios Anteriores		
			IIIC. Exceso o Insuficiencia en la Actualización de la Hacienda Pública/Patrimonio (IIC=a+b)	0.0	0.0
			a. Resultado por Posición Monetaria		
			b. Resultado por Tenencia de Activos no Monetarios		
			III. Total Hacienda Pública/Patrimonio (III = IIIA + IIIB + IIIC)	1,649.7	1,196.8
			IV. Total del Pasivo y Hacienda Pública/Patrimonio (IV = II + III)	1,729.7	1,267.8

CUENTA PÚBLICA DEL GOBIERNO, ORGANISMOS AUXILIARES Y AUTÓNOMOS DEL ESTADO DE MÉXICO 2017

Comisión Técnica del Agua del Estado de México							
Informe Analítico de la Deuda Pública y Otros Pasivos							
Al 31 de Diciembre de 2016 y 2017							
Denominación de la Deuda Pública y Otros Pasivos (c)	Saldo al 31 de diciembre de 2016 (d)	Disposiciones del Periodo (e)	Amortizaciones del Periodo (f)	Revaluaciones, Reclasificaciones y Otros Ajustes (g)	Saldo Final del Periodo (h) h=d+e-f+g	Pago de Intereses del Periodo (i)	Pago de Comisiones y demás Costos Asociados Durante el Periodo (j)
1. Deuda Pública (1=A+B)	0.0	0.0	0.0	0.0	0.0	0.0	
A. Corto Plazo (A=a1+a2+a3)	0.0	0.0	0.0	0.0	0.0	0.0	
a1) Instituciones de Crédito						0.0	
a2) Títulos y Valores						0.0	
a3) Arrendamientos Financieros						0.0	
B. Largo Plazo (B=b1+b2+b3)	0.0	0.0	0.0	0.0	0.0	0.0	
b1) Instituciones de Crédito						0.0	
b2) Títulos y Valores						0.0	
b3) Arrendamientos Financieros						0.0	
2. Otros Pasivos	71.0					80.0	
3. Total de la Deuda Pública y Otros Pasivos (3=1+2)	71.0	0.0	0.0	0.0	80.0		
4. Deuda Contingente 1 (informativo)	0.0	0.0	0.0	0.0	0.0	0.0	
A. Deuda Contingente 1						0.0	
B. Deuda Contingente 2						0.0	
C. Deuda Contingente XX						0.0	
5. Valor de Instrumentos Bono Cupón Cero 2 (Informativo)	0.0	0.0	0.0	0.0	0.0	0.0	
A. Instrumento Bono Cupón Cero 1						0.0	
B. Instrumento Bono Cupón Cero 2						0.0	
C. Instrumento Bono Cupón Cero XX						0.0	

¹ Se refiere a cualquier Financiamiento sin fuente o garantía de pago definida, que sea asumida de manera solidaria o subsidiaria por las Entidades Federativas con sus Municipios, organismos descentralizados y empresas de participación estatal mayoritaria y fideicomisos, locales o municipales, y por los Municipios con sus respectivos organismos descentralizados y empresas de participación municipal mayoritaria.

² Se refiere al valor del Bono Cupón Cero que respalda el pago de los créditos asociados al mismo (Activo).

Obligaciones a Corto Plazo (k)	Monto Contratado (l)	Plazo Pactado (m)	Tasa de Interés (n)	Comisiones y Costos Relacionados (o)	Tasa Efectiva (p)
6. Obligaciones a Corto Plazo (Informativo)					
A. Crédito 1					
B. Crédito 2					
C. Crédito XX					

No Aplica

CTAEM

Comisión Técnica del Agua del Estado de México											
Informe Analítico de Obligaciones Diferentes de Financiamientos											
Al 31 de Diciembre de 2017											
(MILES DE PESOS)											
Denominación de las Obligaciones Diferentes de Financiamiento (c)	Fecha del Contrato (d)	Fecha de Inicio de Operación del Proyecto (e)	Fecha de Vencimiento (f)	Monto de la Inversión Pactado (g)	Plazo Pactado (h)	Monto Promedio Mensual del Pago de la Contraprestación (i)	Monto Promedio Mensual del Pago de la Contraprestación Correspondiente al Pago de Inversión (j)	Monto Pagado de la Inversión al XX de XXXX de 20XX (k)	Monto Pagado de la Inversión Actualizado al XX de XXXX de 20XX (l)	Saldo Pendiente por Pagar de la Inversión al XX de XXXX de 20XX (m = g - l)	
A. Asociaciones Público Privadas (APP's) (A=a+b+c+d)				0.0		0.0	0.0			0.0	
a) APP 1				No Aplica							0.0
b) APP 2				No Aplica							0.0
c) APP 3				No Aplica							0.0
d) APP XX				No Aplica							0.0
B. Otros Instrumentos (B=a+b+c+d)				0.0		0.0	0.0			0.0	
a) Otro Instrumento 1				No Aplica							0.0
b) Otro Instrumento 2				No Aplica							0.0
c) Otro Instrumento 3				No Aplica							0.0
d) Otro Instrumento XX				No Aplica							0.0
C. Total de Obligaciones Diferentes de Financiamiento (C=A+B)				0.0		0.0	0.0			0.0	

CUENTA PÚBLICA DEL GOBIERNO, ORGANISMOS AUXILIARES Y AUTÓNOMOS DEL ESTADO DE MÉXICO 2017

Comisión Técnica del Agua del Estado de México
Balance Presupuestario
Del 1 de Enero al 31 de Diciembre de 2017
(Miles de Pesos)

Concepto	Estimado / Aprobado	Devengado	Recaudado / Pagado
A. Ingresos Totales (A = A1+A2+A3)	7,193.2	7,274.3	6,558.5
A1. Ingresos de Libre Disposición	7,193.2	7,194.3	6,478.5
A2. Transferencias Federales Etiquetadas			
A3. Financiamiento Neto		80.0	80.0
B. Egresos Presupuestarios¹ (B = B1+B2)	7,193.2	6,338.6	6,299.1
B1. Gasto No Etiquetado (sin incluir Amortización de la Deuda Pública)	7,193.2	6,338.6	6,299.1
B2. Gasto Etiquetado (sin incluir Amortización de la Deuda Pública)			
C. Remanentes del Ejercicio Anterior (C = C1 + C2)		0.0	0.0
C1. Remanentes de Ingresos de Libre Disposición Aplicados en el Período			
C2. Remanentes de Transferencias Federales Etiquetadas Aplicados en el Período			
I. Balance Presupuestario (I = A - B + C)	0.0	935.7	259.4
II. Balance Presupuestario sin Financiamiento Neto (II = I - A3)	0.0	855.7	179.4
III. Balance Presupuestario sin Financiamiento Neto y sin Remanentes del Ejercicio Anterior (III = II - C)	0.0	855.7	179.4

Concepto	Aprobado	Devengado	Pagado
E. Intereses, Comisiones y Gastos de la Deuda (E = E1+E2)	0.0	0.0	0.0
E1. Intereses, Comisiones y Gastos de la Deuda con Gasto No Etiquetado			
E2. Intereses, Comisiones y Gastos de la Deuda con Gasto Etiquetado			
IV. Balance Primario (IV = III + E)	0.0	855.7	179.4

Concepto	Estimado/ Aprobado	Devengado	Recaudado / Pagado
F. Financiamiento (F = F1 + F2)	0.0	0.0	0.0
F1. Financiamiento con Fuente de Pago de Ingresos de Libre Disposición			
F2. Financiamiento con Fuente de Pago de Transferencias Federales Etiquetadas			
G. Amortización de la Deuda (G = G1 + G2)	0.0	0.0	0.0
G1. Amortización de la Deuda Pública con Gasto No Etiquetado			
G2. Amortización de la Deuda Pública con Gasto Etiquetado			
A3. Financiamiento Neto (A3 = F - G)	0.0	0.0	0.0

Concepto	Estimado/ Aprobado	Devengado	Recaudado / Pagado
A1. Ingresos de Libre Disposición	7,193.2	7,194.3	6,478.5
A3.1 Financiamiento Neto con Fuente de Pago de Ingresos de Libre Disposición (A3.1 = F1 - G1)	0.0	80.0	80.0
F1. Financiamiento con Fuente de Pago de Ingresos de Libre Disposición		80.0	80.0
G1. Amortización de la Deuda Pública con Gasto No Etiquetado			
B1. Gasto No Etiquetado (sin incluir Amortización de la Deuda Pública)	7,193.2	6,338.6	6,299.0
C1. Remanentes de Ingresos de Libre Disposición Aplicados en el Período			
V. Balance Presupuestario de Recursos Disponibles (V = A1 + A3.1 - B1 + C1)	0.0	935.7	259.5
VI. Balance Presupuestario de Recursos Disponibles sin Financiamiento Neto (VI = V - A3.1)	0.0	855.7	179.5

Concepto	Estimado/ Aprobado	Devengado	Recaudado / Pagado
A2. Transferencias Federales Etiquetadas			
A3.2 Financiamiento Neto con Fuente de Pago de Transferencias Federales Etiquetadas (A3.2 = F2 - G2)	0.0	0.0	0.0
F2. Financiamiento con Fuente de Pago de Transferencias Federales Etiquetadas			
G2. Amortización de la Deuda Pública con Gasto Etiquetado			
B2. Gasto Etiquetado (sin incluir Amortización de la Deuda Pública)			
C2. Remanentes de Transferencias Federales Etiquetadas Aplicados en el Período			
VII. Balance Presupuestario de Recursos Etiquetados (VII = A2 + A3.2 - B2 + C2)	0.0	0.0	0.0
VIII. Balance Presupuestario de Recursos Etiquetados sin Financiamiento Neto (VIII = VII - A3.2)	0.0	0.0	0.0

CTAEM

Comisión Técnica del Agua del Estado de México						
Estado Analítico de Ingresos Detallado - LDF						
Del 1 de Enero al 31 de Diciembre de 2017						
(MILES DE PESOS)						
Concepto	Ingreso					Diferencia
	Estimado	Ampliaciones/ (Reducciones)	Modificado	Devengado	Recaudado	
Ingresos de Libre Disposición						
A. Impuestos				0.0		0.0
B. Cuotas y Aportaciones de Seguridad Social				0.0		0.0
C. Contribuciones de Mejoras				0.0		0.0
D. Derechos				0.0		0.0
E. Productos				0.0		0.0
F. Aprovechamientos				0.0		0.0
G. Ingresos por Ventas de Bienes y Servicios				0.0		0.0
H. Participaciones						
(H=h1+h2+h3+h4+h5+h6+h7+h8+h9+h10+h11)	0.0	0.0	0.0	0.0	0.0	0.0
h1) Fondo General de Participaciones				0.0		0.0
h2) Fondo de Fomento Municipal				0.0		0.0
h3) Fondo de Fiscalización y Recaudación				0.0		0.0
h4) Fondo de Compensación				0.0		0.0
h5) Fondo de Extracción de Hidrocarburos				0.0		0.0
h6) Impuesto Especial Sobre Producción y Servicios				0.0		0.0
h7) 0.136% de la Recaudación Federal Participable				0.0		0.0
h8) 3.17% Sobre Extracción de Petróleo				0.0		0.0
h9) Gasolinas y Diésel				0.0		0.0
h10) Fondo del Impuesto Sobre la Renta				0.0		0.0
h11) Fondo de Estabilización de los Ingresos de las Entidades Federativas				0.0		0.0
I. Incentivos Derivados de la Colaboración Fiscal (I=i1+i2+i3+i4+i5)	0.0	0.0	0.0	0.0	0.0	0.0
i1) Tenencia o Uso de Vehículos				0.0		0.0
i2) Fondo de Compensación ISAN				0.0		0.0
i3) Impuesto Sobre Automóviles Nuevos				0.0		0.0
i4) Fondo de Compensación de Repecos-Intermedios				0.0		0.0
i5) Otros Incentivos Económicos				0.0		0.0
J. Transferencias	7,193.2	0.0	7,193.2	7,193.2	6,477.4	0.0
K. Convenios	0.0	0.0	0.0	0.0	0.0	0.0
k1) Otros Convenios y Subsidios				0.0		0.0
L. Otros Ingresos de Libre Disposición (L=l1+l2)	0.0	0.0	0.0	1.1	1.1	-1.1
l1) Participaciones en Ingresos Locales				0.0		0.0
l2) Otros Ingresos de Libre Disposición				0.0	1.1	-1.1
I. Total de Ingresos de Libre Disposición (I=A+B+C+D+E+F+G+H+I+J+K+L)	7,193.2	0.0	7,193.2	7,194.3	6,478.5	-1.1
Ingresos Excedentes de Ingresos de Libre Disposición						
Transferencias Federales Etiquetadas						
A. Aportaciones (A=a1+a2+a3+a4+a5+a6+a7+a8)	0.0	0.0	0.0	0.0	0.0	0.0
a1) Fondo de Aportaciones para la Nómina Educativa y Gasto Operativo				0.0		0.0
a2) Fondo de Aportaciones para los Servicios de Salud				0.0		0.0
a3) Fondo de Aportaciones para la Infraestructura Social				0.0		0.0
a4) Fondo de Aportaciones para el Fortalecimiento de los Municipios y de las Demarcaciones Territoriales del Distrito Federal				0.0		0.0
a5) Fondo de Aportaciones Múltiples				0.0		0.0
a6) Fondo de Aportaciones para la Educación Tecnológica y de Adultos				0.0		0.0
a7) Fondo de Aportaciones para la Seguridad Pública de los Estados y del Distrito Federal				0.0		0.0
a8) Fondo de Aportaciones para el Fortalecimiento de las Entidades Federativas				0.0		0.0
B. Convenios (B=b1+b2+b3+b4)	0.0	0.0	0.0	0.0	0.0	0.0
b1) Convenios de Protección Social en Salud				0.0		0.0
b2) Convenios de Descentralización				0.0		0.0
b3) Convenios de Reasignación				0.0		0.0
b4) Otros Convenios y Subsidios				0.0		0.0
C. Fondos Distintos de Aportaciones (C=c1+c2)	0.0	0.0	0.0	0.0	0.0	0.0
c1) Fondo para Entidades Federativas y Municipios Productores de Hidrocarburos				0.0	0.0	0.0
c2) Fondo Minero				0.0	0.0	0.0
D. Transferencias, Subsidios y Subvenciones, y Pensiones y Jubilaciones				0.0	0.0	0.0
E. Otras Transferencias Federales Etiquetadas				0.0	0.0	0.0
II. Total de Transferencias Federales Etiquetadas (II = A + B + C + D + E)	0.0	0.0	0.0	0.0	0.0	0.0
III. Ingresos Derivados de Financiamientos (III = A)	0.0	71.0	71.0	80.0	80.0	-9.0
A. Ingresos Derivados de Financiamientos		71.0	71.0	80.0	80.0	-9.0
IV. Total de Ingresos (IV = I + II + III)	7,193.2	71.0	7,264.2	7,274.3	6,558.5	-10.1
Datos Informativos						
1. Ingresos Derivados de Financiamientos con Fuente de Pago de Ingresos de Libre Disposición				0.0		0.0
2. Ingresos Derivados de Financiamientos con Fuente de Pago de Transferencias Federales Etiquetadas				0.0		0.0
3. Ingresos Derivados de Financiamientos (3 = 1 + 2)	0.0	0.0	0.0	0.0	0.0	0.0

CUENTA PÚBLICA DEL GOBIERNO, ORGANISMOS AUXILIARES Y AUTÓNOMOS DEL ESTADO DE MÉXICO 2017

Comisión Técnica del Agua del Estado de México						
Estado Analítico del Ejercicio del Presupuesto de Egresos Detallado						
Clasificación por Objeto del Gasto (Capítulo y Concepto)						
Del 1 de Enero al 31 de Diciembre de 2017						
(MILES DE PESOS)						
Concepto	Egresos					Subejercicio
	Aprobado	Ampliaciones/ (Reducciones)	Modificado	Devengado	Pagado	
I. Gasto No Etiquetado (I=A+B+C+D+E+F+G+H+I)	7,193.2	71.0	7,264.2	6,338.6	6,299.1	925.6
A. Servicios Personales (A=a1+a2+a3+a4+a5+a6+a7)	5,101.0	0.0	5,101.0	4,719.0	4,719.0	382.0
a1) Remuneraciones al Personal de Carácter Permanente	2,688.2	-137.1	2,551.1	2,369.2	2,369.2	181.5
a2) Remuneraciones al Personal de Carácter Transitorio			0.0			0.0
a3) Remuneraciones Adicionales y Especiales	1,567.0	90.6	1,657.6	1,516.6	1,516.6	141.0
a4) Seguridad Social	643.3	41.2	684.5	640.1	640.1	44.4
a5) Otras Prestaciones Sociales y Económicas	202.5	5.3	207.8	193.1	193.1	14.7
a6) Previsiones			0.0			0.0
a7) Pago de Estímulos a Servidores Públicos			0.0			0.0
B. Materiales y Suministros (B=b1+b2+b3+b4+b5+b6+b7+b8+b9)	339.3	-39.9	299.4	195.6	195.6	103.8
b1) Materiales de Administración, Emisión de Documentos y Artículos Oficiales	229.9	-83.6	146.3	62.2	62.2	84.1
b2) Alimentos y Utensilios		31.9	31.9	31.7	31.7	0.2
b3) Materias Primas y Materiales de Producción y Comercialización			0.0			0.0
b4) Materiales y Artículos de Construcción y de Reparación		2.7	2.7	2.7	2.7	0.0
b5) Productos Químicos, Farmacéuticos y de Laboratorio		0.2	0.2	0.2	0.2	0.0
b6) Combustibles, Lubricantes y Aditivos	109.4	-0.8	108.6	89.1	89.1	19.5
b7) Vestuario, Blancos, Prendas de Protección y Artículos Deportivos		0.4	0.4	0.4	0.4	0.0
b8) Materiales y Suministros Para Seguridad			0.0			0.0
b9) Herramientas, Refacciones y Accesorios Menores		9.3	9.3	9.3	9.3	0.0
C. Servicios Generales (C=c1+c2+c3+c4+c5+c6+c7+c8+c9)	1,602.9	0.0	1,602.9	1,186.3	1,146.8	416.6
c1) Servicios Básicos	61.3	5.4	66.7	51.4	48.0	15.3
c2) Servicios de Arrendamiento	268.6		268.6	235.1	235.1	33.5
c3) Servicios Profesionales, Científicos, Técnicos y Otros Servicios	790.2	-35.9	754.3	558.9	535.3	195.4
c4) Servicios Financieros, Bancarios y Comerciales	25.3	10.9	36.2	18.7	18.7	17.5
c5) Servicios de Instalación, Reparación, Mantenimiento y Conservación	176.2	-30.6	145.6	81.1	81.1	64.5
c6) Servicios de Comunicación Social y Publicidad	20.0	22.1	42.1	28.8	28.8	13.3
c7) Servicios de Traslado y Viáticos	123.0	18.3	141.3	69.5	69.5	71.8
c8) Servicios Oficiales		13.6	13.6	10.4	10.4	3.2
c9) Otros Servicios Generales	138.3	-3.8	134.5	132.4	119.9	2.1
D. Transferencias, Asignaciones, Subsidios y Otras Ayudas (D=d1+d2+d3+d4+d5+d6+d7+d8+d9)	0.0	0.0	0.0	0.0	0.0	0.0
d1) Transferencias Internas y Asignaciones al Sector Público			0.0			0.0
d2) Transferencias al Resto del Sector Público			0.0			0.0
d3) Subsidios y Subvenciones			0.0			0.0
d4) Ayudas Sociales			0.0			0.0
d5) Pensiones y Jubilaciones			0.0			0.0
d6) Transferencias a Fideicomisos, Mandatos y Otros Análogos			0.0			0.0
d7) Transferencias a la Seguridad Social			0.0			0.0
d8) Donativos			0.0			0.0
d9) Transferencias al Exterior			0.0			0.0
E. Bienes Muebles, Inmuebles e Intangibles (E=e1+e2+e3+e4+e5+e6+e7+e8+e9)	150.0	39.9	189.9	166.7	166.7	23.2
e1) Mobiliario y Equipo de Administración		13.2	13.2	11.4	11.4	1.8
e2) Mobiliario y Equipo Educativo y Recreativo			0.0			0.0
e3) Equipo e Instrumental Médico y de Laboratorio			0.0			0.0
e4) Vehículos y Equipo de Transporte	150.0	20.7	170.7	149.3	149.3	21.4
e5) Equipo de Defensa y Seguridad			0.0			0.0
e6) Maquinaria, Otros Equipos y Herramientas			0.0			0.0
e7) Activos Biológicos			0.0			0.0
e8) Bienes Inmuebles			0.0			0.0
e9) Activos Intangibles		6.0	6.0	6.0	6.0	0.0
F. Inversión Pública (F=f1+f2+f3)	0.0	0.0	0.0	0.0	0.0	0.0
f1) Obra Pública en Bienes de Dominio Público			0.0			0.0
f2) Obra Pública en Bienes Propios			0.0			0.0
f3) Proyectos Productivos y Acciones de Fomento			0.0			0.0
G. Inversiones Financieras y Otras Provisiones (G=g1+g2+g3+g4+g5+g6+g7)	0.0	0.0	0.0	0.0	0.0	0.0
g1) Inversiones Para el Fomento de Actividades Productivas			0.0			0.0
g2) Acciones y Participaciones de Capital			0.0			0.0
g3) Compra de Títulos y Valores			0.0			0.0
g4) Concesión de Préstamos			0.0			0.0
g5) Inversiones en Fideicomisos, Mandatos y Otros Análogos			0.0			0.0
Fideicomiso de Desastres Naturales (Informativo)			0.0			0.0
g6) Otras Inversiones Financieras			0.0			0.0
g7) Provisiones para Contingencias y Otras Erogaciones Especiales			0.0			0.0
H. Participaciones y Aportaciones (H=h1+h2+h3)	0.0	0.0	0.0	0.0	0.0	0.0
h1) Participaciones			0.0			0.0
h2) Aportaciones			0.0			0.0
h3) Convenios			0.0			0.0
I. Deuda Pública (I=i1+i2+i3+i4+i5+i6+i7)	0.0	71.0	71.0	71.0	71.0	0.0
i1) Amortización de la Deuda Pública			0.0			0.0
i2) Intereses de la Deuda Pública			0.0			0.0
i3) Comisiones de la Deuda Pública			0.0			0.0
i4) Gastos de la Deuda Pública			0.0			0.0
i5) Costo por Coberturas			0.0			0.0
i6) Apoyos Financieros			0.0			0.0
i7) Adeudos de Ejercicios Fiscales Anteriores (ADEFAS)		71.0	71.0	71.0	71.0	0.0

CTAEM

Concepto	Egresos					Subejercicio
	Aprobado	Ampliaciones/ (Reducciones)	Modificado	Devengado	Pagado	
II. Gasto Etiquetado (II=A+B+C+D+E+F+G+H+I)	0.0	0.0	0.0	0.0	0.0	0.0
A. Servicios Personales (A=a1+a2+a3+a4+a5+a6+a7)	0.0	0.0	0.0	0.0	0.0	0.0
a1) Remuneraciones al Personal de Carácter Permanente			0.0			0.0
a2) Remuneraciones al Personal de Carácter Transitorio			0.0			0.0
a3) Remuneraciones Adicionales y Especiales			0.0			0.0
a4) Seguridad Social			0.0			0.0
a5) Otras Prestaciones Sociales y Económicas			0.0			0.0
a6) Previsiones			0.0			0.0
a7) Pago de Estímulos a Servidores Públicos			0.0			0.0
B. Materiales y Suministros (B=b1+b2+b3+b4+b5+b6+b7+b8+b9)	0.0	0.0	0.0	0.0	0.0	0.0
b1) Materiales de Administración, Emisión de Documentos y Artículos Oficiales			0.0			0.0
b2) Alimentos y Utensilios			0.0			0.0
b3) Materias Primas y Materiales de Producción y Comercialización			0.0			0.0
b4) Materiales y Artículos de Construcción y de Reparación			0.0			0.0
b5) Productos Químicos, Farmacéuticos y de Laboratorio			0.0			0.0
b6) Combustibles, Lubricantes y Aditivos			0.0			0.0
b7) Vestuario, Blancos, Prendas de Protección y Artículos Deportivos			0.0			0.0
b8) Materiales y Suministros Para Seguridad			0.0			0.0
b9) Herramientas, Refacciones y Accesorios Menores			0.0			0.0
C. Servicios Generales (C=c1+c2+c3+c4+c5+c6+c7+c8+c9)	0.0	0.0	0.0	0.0	0.0	0.0
c1) Servicios Básicos			0.0			0.0
c2) Servicios de Arrendamiento			0.0			0.0
c3) Servicios Profesionales, Científicos, Técnicos y Otros Servicios			0.0			0.0
c4) Servicios Financieros, Bancarios y Comerciales			0.0			0.0
c5) Servicios de Instalación, Reparación, Mantenimiento y Conservación			0.0			0.0
c6) Servicios de Comunicación Social y Publicidad			0.0			0.0
c7) Servicios de Traslado y Viáticos			0.0			0.0
c8) Servicios Oficiales			0.0			0.0
c9) Otros Servicios Generales			0.0			0.0
D. Transferencias, Asignaciones, Subsidios y Otras Ayudas (D=d1+d2+d3+d4+d5+d6+d7+d8+d9)	0.0	0.0	0.0	0.0	0.0	0.0
d1) Transferencias Internas y Asignaciones al Sector Público			0.0			0.0
d2) Transferencias al Resto del Sector Público			0.0			0.0
d3) Subsidios y Subvenciones			0.0			0.0
d4) Ayudas Sociales			0.0			0.0
d5) Pensiones y Jubilaciones			0.0			0.0
d6) Transferencias a Fideicomisos, Mandatos y Otros Análogos			0.0			0.0
d7) Transferencias a la Seguridad Social			0.0			0.0
d8) Donativos			0.0			0.0
d9) Transferencias al Exterior			0.0			0.0
E. Bienes Muebles, Inmuebles e Intangibles (E=e1+e2+e3+e4+e5+e6+e7+e8+e9)	0.0	0.0	0.0	0.0	0.0	0.0
e1) Mobiliario y Equipo de Administración			0.0			0.0
e2) Mobiliario y Equipo Educativo y Recreativo			0.0			0.0
e3) Equipo e Instrumental Médico y de Laboratorio			0.0			0.0
e4) Vehículos y Equipo de Transporte			0.0			0.0
e5) Equipo de Defensa y Seguridad			0.0			0.0
e6) Maquinaria, Otros Equipos y Herramientas			0.0			0.0
e7) Activos Biológicos			0.0			0.0
e8) Bienes Inmuebles			0.0			0.0
e9) Activos Intangibles			0.0			0.0
F. Inversión Pública (F=f1+f2+f3)	0.0	0.0	0.0	0.0	0.0	0.0
f1) Obra Pública en Bienes de Dominio Público			0.0			0.0
f2) Obra Pública en Bienes Propios			0.0			0.0
f3) Proyectos Productivos y Acciones de Fomento			0.0			0.0
G. Inversiones Financieras y Otras Provisiones (G=g1+g2+g3+g4+g5+g6+g7)	0.0	0.0	0.0	0.0	0.0	0.0
g1) Inversiones Para el Fomento de Actividades Productivas			0.0			0.0
g2) Acciones y Participaciones de Capital			0.0			0.0
g3) Compra de Títulos y Valores			0.0			0.0
g4) Concesión de Préstamos			0.0			0.0
g5) Inversiones en Fideicomisos, Mandatos y Otros Análogos			0.0			0.0
Fideicomiso de Desastres Naturales (Informativo)			0.0			0.0
g6) Otras Inversiones Financieras			0.0			0.0
g7) Provisiones para Contingencias y Otras Erogaciones Especiales			0.0			0.0
H. Participaciones y Aportaciones (H=h1+h2+h3)	0.0	0.0	0.0	0.0	0.0	0.0
h1) Participaciones			0.0			0.0
h2) Aportaciones			0.0			0.0
h3) Convenios			0.0			0.0
I. Deuda Pública (I=i1+i2+i3+i4+i5+i6+i7)	0.0	0.0	0.0	0.0	0.0	0.0
i1) Amortización de la Deuda Pública			0.0			0.0
i2) Intereses de la Deuda Pública			0.0			0.0
i3) Comisiones de la Deuda Pública			0.0			0.0
i4) Gastos de la Deuda Pública			0.0			0.0
i5) Costo por Coberturas			0.0			0.0
i6) Apoyos Financieros			0.0			0.0
i7) Adeudos de Ejercicios Fiscales Anteriores (ADEFAS)			0.0			0.0
III. Total de Egresos (III = I + II)	7,193.2	71.0	7,264.2	6,338.6	6,299.1	925.6

CUENTA PÚBLICA DEL GOBIERNO, ORGANISMOS AUXILIARES Y AUTÓNOMOS DEL ESTADO DE MÉXICO 2017

Comisión Técnica del Agua del Estado de México Estado Analítico del Ejercicio del Presupuesto de Egresos Detallado Clasificación Administrativa Del 1 de Enero al 31 de Diciembre de 2017 (MILES DE PESOS)						
Concepto (c)	Egresos					Subejercicio
	Aprobado	Ampliaciones/ (Reducciones)	Modificado	Devengado	Pagado	
I. Gasto No Etiquetado (I=A+B+C+D+E+F+G+H)	7,193.2	71.0	7,264.2	6,338.6	6,299.1	925.6
Comisión Técnica del Agua del Estado de México (229C01)	7,193.2	71.0	7,264.2	6,338.6	6,299.1	925.6
			0.0			0.0
			0.0			0.0
			0.0			0.0
			0.0			0.0
			0.0			0.0
			0.0			0.0
			0.0			0.0
			0.0			0.0
			0.0			0.0
			0.0			0.0
II. Gasto Etiquetado (II=A+B+C+D+E+F+G+H)	0.0	0.0	0.0	0.0	0.0	0.0
Comisión Técnica del Agua del Estado de México (229C01)			0.0			0.0
B. Dependencia o Unidad Administrativa 2			0.0			0.0
C. Dependencia o Unidad Administrativa 3			0.0			0.0
D. Dependencia o Unidad Administrativa 4			0.0			0.0
E. Dependencia o Unidad Administrativa 5			0.0			0.0
F. Dependencia o Unidad Administrativa 6			0.0			0.0
G. Dependencia o Unidad Administrativa 7			0.0			0.0
H. Dependencia o Unidad Administrativa xx			0.0			0.0
III. Total de Egresos (III = I + II)	7,193.2	71.0	7,264.2	6,338.6	6,299.1	925.6

CTAEM

Comisión Técnica del Agua del Estado de México						
Estado Analítico del Ejercicio del Presupuesto de Egresos Detallado						
Clasificación Funcional (Finalidad y Función)						
Del 1 de Enero al 31 de Diciembre de 2017						
(MILES DE PESOS)						
Concepto (c)	Egresos					Subejercicio (e)
	Aprobado (d)	Ampliaciones/ (Reducciones)	Modificado	Devengado	Pagado	
I. Gasto No Etiquetado (I=A+B+C+D)	7,193.2	71.0	7,264.2	6,338.6	6,299.1	925.6
A. Gobierno (A=a1+a2+a3+a4+a5+a6+a7+a8)	0.0	0.0	0.0	0.0	0.0	0.0
a1) Legislación			0.0			0.0
a2) Justicia			0.0			0.0
a3) Coordinación de la Política de Gobierno			0.0			0.0
a4) Relaciones Exteriores			0.0			0.0
a5) Asuntos Financieros y Hacendarios			0.0			0.0
a6) Seguridad Nacional			0.0			0.0
a7) Asuntos de Orden Público y de Seguridad Interior			0.0			0.0
a8) Otros Servicios Generales			0.0			0.0
B. Desarrollo Social (B=b1+b2+b3+b4+b5+b6+b7)	7,193.2	0.0	7,193.2	6,267.6	6,228.1	925.6
b1) Protección Ambiental			0.0			0.0
b2) Vivienda y Servicios a la Comunidad	7,193.2		7,193.2	6,267.6	6,228.1	925.6
b3) Salud			0.0			0.0
b4) Recreación, Cultura y Otras Manifestaciones Sociales			0.0			0.0
b5) Educación			0.0			0.0
b6) Protección Social			0.0			0.0
b7) Otros Asuntos Sociales			0.0			0.0
C. Desarrollo Económico (C=c1+c2+c3+c4+c5+c6+c7+c8+c9)	0.0	0.0	0.0	0.0	0.0	0.0
c1) Asuntos Económicos, Comerciales y Laborales en General			0.0			0.0
c2) Agropecuaria, Silvicultura, Pesca y Caza			0.0			0.0
c3) Combustibles y Energía			0.0			0.0
c4) Minería, Manufacturas y Construcción			0.0			0.0
c5) Transporte			0.0			0.0
c6) Comunicaciones			0.0			0.0
c7) Turismo			0.0			0.0
c8) Ciencia, Tecnología e Innovación			0.0			0.0
c9) Otras Industrias y Otros Asuntos Económicos			0.0			0.0
D. Otras No Clasificadas en Funciones Anteriores (D=d1+d2+d3+d4)	0.0	71.0	71.0	71.0	71.0	0.0
d1) Transacciones de la Deuda Pública / Costo Financiero de la Deuda			0.0			0.0
d2) Transferencias, Participaciones y Aportaciones Entre Diferentes Niveles y Ordenes de Gobierno			0.0			0.0
d3) Saneamiento del Sistema Financiero			0.0			0.0
d4) Adeudos de Ejercicios Fiscales Anteriores		71.0	71.0	71.0	71.0	0.0
II. Gasto Etiquetado (II=A+B+C+D)	0.0	0.0	0.0	0.0	0.0	0.0
A. Gobierno (A=a1+a2+a3+a4+a5+a6+a7+a8)	0.0	0.0	0.0	0.0	0.0	0.0
a1) Legislación			0.0			0.0
a2) Justicia			0.0			0.0
a3) Coordinación de la Política de Gobierno			0.0			0.0
a4) Relaciones Exteriores			0.0			0.0
a5) Asuntos Financieros y Hacendarios			0.0			0.0
a6) Seguridad Nacional			0.0			0.0
a7) Asuntos de Orden Público y de Seguridad Interior			0.0			0.0
a8) Otros Servicios Generales			0.0			0.0
B. Desarrollo Social (B=b1+b2+b3+b4+b5+b6+b7)	0.0	0.0	0.0	0.0	0.0	0.0
b1) Protección Ambiental			0.0			0.0
b2) Vivienda y Servicios a la Comunidad			0.0			0.0
b3) Salud			0.0			0.0
b4) Recreación, Cultura y Otras Manifestaciones Sociales			0.0			0.0
b5) Educación			0.0			0.0
b6) Protección Social			0.0			0.0
b7) Otros Asuntos Sociales			0.0			0.0
C. Desarrollo Económico (C=c1+c2+c3+c4+c5+c6+c7+c8+c9)	0.0	0.0	0.0	0.0	0.0	0.0
c1) Asuntos Económicos, Comerciales y Laborales en General			0.0			0.0
c2) Agropecuaria, Silvicultura, Pesca y Caza			0.0			0.0
c3) Combustibles y Energía			0.0			0.0
c4) Minería, Manufacturas y Construcción			0.0			0.0
c5) Transporte			0.0			0.0
c6) Comunicaciones			0.0			0.0
c7) Turismo			0.0			0.0
c8) Ciencia, Tecnología e Innovación			0.0			0.0
c9) Otras Industrias y Otros Asuntos Económicos			0.0			0.0
D. Otras No Clasificadas en Funciones Anteriores (D=d1+d2+d3+d4)	0.0	0.0	0.0	0.0	0.0	0.0
d1) Transacciones de la Deuda Pública / Costo Financiero de la Deuda			0.0			0.0
d2) Transferencias, Participaciones y Aportaciones Entre Diferentes Niveles y Ordenes de Gobierno			0.0			0.0
d3) Saneamiento del Sistema Financiero			0.0			0.0
d4) Adeudos de Ejercicios Fiscales Anteriores			0.0			0.0
III. Total de Egresos (III = I + II)	7,193.2	71.0	7,264.2	6,338.6	6,299.1	925.6

CUENTA PÚBLICA DEL GOBIERNO, ORGANISMOS AUXILIARES Y AUTÓNOMOS DEL ESTADO DE MÉXICO 2017

Comisión Técnica del Agua del Estado de México						
Estado Analítico del Ejercicio del Presupuesto de Egresos Detallado						
Clasificación de Servicios Personales por Categoría						
Del 1 de Enero al 31 de Diciembre de 2017						
(MILES DE PESOS)						
Concepto (c)	Egresos					Subejercicio
	Aprobado	Ampliaciones/ (Reducciones)	Modificado	Devengado	Pagado	
I. Gasto No Etiquetado (I=A+B+C+D+E+F)	5,101.0	0.0	5,101.0	4,719.0	4,719.0	382.0
A. Personal Administrativo y de Servicio Público	5,101.0		5,101.0	4,719.0	4,719.0	382.0
B. Magisterio			0.0			0.0
C. Servicios de Salud (C=c1+c2)	0.0	0.0	0.0	0.0	0.0	0.0
c1) Personal Administrativo			0.0			0.0
c2) Personal Médico, Paramédico y afin			0.0			0.0
D. Seguridad Pública			0.0			0.0
E. Gastos asociados a la implementación de nuevas leyes federales o reformas a las mismas (E = e1 + e2)	0.0	0.0	0.0	0.0	0.0	0.0
e1) Nombre del Programa o Ley 1			0.0			0.0
e2) Nombre del Programa o Ley 2			0.0			0.0
F. Sentencias laborales definitivas			0.0			0.0
II. Gasto Etiquetado (II=A+B+C+D+E+F)	0.0	0.0	0.0	0.0	0.0	0.0
A. Personal Administrativo y de Servicio Público			0.0			0.0
B. Magisterio			0.0			0.0
C. Servicios de Salud (C=c1+c2)	0.0	0.0	0.0	0.0	0.0	0.0
c1) Personal Administrativo			0.0			0.0
c2) Personal Médico, Paramédico y afin			0.0			0.0
D. Seguridad Pública			0.0			0.0
E. Gastos asociados a la implementación de nuevas leyes federales o reformas a las mismas (E = e1 + e2)	0.0	0.0	0.0	0.0	0.0	0.0
e1) Nombre del Programa o Ley 1			0.0			0.0
e2) Nombre del Programa o Ley 2			0.0			0.0
F. Sentencias laborales definitivas			0.0			0.0
III. Total del Gasto en Servicios Personales (III = I + II)	5,101.0	0.0	5,101.0	4,719.0	4,719.0	382.0