



# TECNOLÓGICO DE ESTUDIOS SUPERIORES DE ECATEPEC

## TESE



## CONTENIDO

	<b>T I T U L O</b>	<b>PÁGINA</b>
<b>I.</b>	<b>INFORMACIÓN CONTABLE</b>	
	ESTADO DE SITUACIÓN FINANCIERA	5
	ESTADO DE ACTIVIDADES	6
	ESTADO DE VARIACIÓN EN LA HACIENDA PÚBLICA	7
	ESTADO DE CAMBIOS EN LA SITUACIÓN FINANCIERA	8
	ESTADO DE FLUJOS DE EFECTIVO	9
	ESTADO ANALÍTICO DEL ACTIVO	10
	ESTADO ANALÍTICO DE LA DEUDA Y OTROS PASIVOS	11
	NOTAS A LOS ESTADOS FINANCIEROS	12
<b>II.</b>	<b>INFORMACIÓN PRESUPUESTARIA</b>	29
<b>III.</b>	<b>INFORMACIÓN PROGRAMÁTICA</b>	45
<b>IV.</b>	<b>ANEXOS ESTABLECIDOS EN DIFERENTES ORDENAMIENTOS</b>	57
<b>V.</b>	<b>FORMATOS PARA EL CUMPLIMIENTO DE LA LEY DE DISCIPLINA FINANCIERA PARA LAS ENTIDADES FEDERATIVAS Y LOS MUNICIPIOS</b>	61





# T E S E

Tecnológico de Estudios Superiores de Ecatepec  
Estado de Situación Financiera  
Al 31 de Diciembre de 2017 y 2016  
(Miles de Pesos)

Concepto	Año		Concepto	Año	
	2017	2016		2017	2016
<b>ACTIVO</b>			<b>PASIVO</b>		
<i>Activo Circulante</i>			<i>Pasivo Circulante</i>		
Efectivo y Equivalentes	1,148.2	5,790.2	Cuentas por Pagar a Corto Plazo	21,990.3	6,741.0
Derechos a Recibir Efectivo o Equivalentes	27,687.5	1,000.0	Documentos por Pagar a Corto Plazo		
Derechos a Recibir Bienes o Servicios			Porción a Corto Plazo de la Deuda Pública a Largo Plazo		
Inventarios	3,722.5	1,661.2	Títulos y Valores a Corto Plazo		
Almacenes			Pasivos Diferidos a Corto Plazo		
Estimación por Pérdida o Deterioro de Activos Circulantes			Fondos y Bienes de Terceros en Garantía y/o Administración a Corto Plazo		
Otros Activos Circulantes			Provisiones a Corto Plazo		
			Otros Pasivos a Corto Plazo		
<b>Total de Activos Circulantes</b>	<b>32,558.2</b>	<b>8,451.4</b>	<b>Total de Pasivos Circulantes</b>	<b>21,990.3</b>	<b>6,741.0</b>
<i>Activo No Circulante</i>			<i>Pasivo No Circulante</i>		
Inversiones Financieras a Largo Plazo			Cuentas por Pagar a Largo Plazo		
Derechos a Recibir Efectivo o Equivalentes a Largo Plazo			Documentos por Pagar a Largo Plazo		
Bienes Inmuebles, Infraestructura y Construcciones en Proceso	358,800.3	326,800.2	Deuda Pública a Largo Plazo		
Bienes Muebles	223,446.9	220,732.8	Pasivos Diferidos a Largo Plazo		
Activos Intangibles			Fondos y Bienes de Terceros en Garantía y/o en Administración a Largo Plazo		
Depreciación, Deterioro y Amortización Acumulada de Bienes	-311,452.2	-299,103.5	Provisiones a Largo Plazo		
Activos Diferidos					
Estimación por Pérdida o Deterioro de Activos no Circulantes			<b>Total de Pasivos No Circulantes</b>	<b>.0</b>	<b>.0</b>
Otros Activos no Circulantes	29.1	29.1	<b>Total del Pasivo</b>	<b>21,990.3</b>	<b>6,741.0</b>
<b>Total de Activos No Circulantes</b>	<b>270,824.1</b>	<b>248,458.6</b>	<b>HACIENDA PÚBLICA/ PATRIMONIO</b>		
<b>Total del Activo</b>	<b>303,382.3</b>	<b>256,910.0</b>	<i>Hacienda Pública/Patrimonio Contribuido</i>		
				112,142.4	112,142.4
			Aportaciones	112,142.4	112,142.4
			Donaciones de Capital		
			Actualización de la Hacienda Pública / Patrimonio		
			<b>Hacienda Pública/Patrimonio Generado</b>	<b>169,249.6</b>	<b>138,026.6</b>
			Resultados del Ejercicio (Ahorro / Desahorro)	31,223.0	-18,254.0
			Resultados de Ejercicios Anteriores	54,563.3	72,817.3
			Revalúos	83,463.3	83,463.3
			Reservas		
			Rectificaciones de Resultados de Ejercicios Anteriores		.0
			<b>Exceso o Insuficiencia en la Actualización de la Hacienda Pública/Patrimonio</b>	<b>.0</b>	<b>.0</b>
			Resultado por Posición Monetaria		.0
			Resultado por Tenencia de Activos no Monetarios		.0
			<b>Total Hacienda Pública/ Patrimonio</b>	<b>281,392.0</b>	<b>250,169.0</b>
			<b>Total del Pasivo y Hacienda Pública / Patrimonio</b>	<b>303,382.3</b>	<b>256,910.0</b>

CUENTA PÚBLICA DEL GOBIERNO, ORGANISMOS AUXILIARES Y AUTÓNOMOS DEL ESTADO DE MÉXICO 2017

Tecnológico de Estudios Superiores de Ecatepec  
Estado de Actividades  
Del 1 de Enero al 31 de Diciembre de 2017 y 2016  
( Miles de Pesos )

Concepto	2017	2016
<b>INGRESOS Y OTROS BENEFICIOS</b>		
<b>Ingresos de la Gestión</b>	<b>.0</b>	<b>.0</b>
Impuestos	.0	.0
Cuotas y Aportaciones de Seguridad Social	.0	.0
Contribuciones de Mejoras	.0	.0
Derechos	.0	.0
Productos de Tipo Corriente	.0	.0
Aprovechamientos de Tipo Corriente	.0	.0
Ingresos por Venta de Bienes y Servicios	.0	.0
Ingresos no Comprendidos en las Fracciones de la Ley de Ingresos Causados en Ejercicios Fiscales Anteriores Pendientes de Liquidación o Pago	.0	.0
<b>Participaciones, Aportaciones, Transferencias, Asignaciones, Subsidios y Otras Ayudas</b>	<b>295,071.2</b>	<b>238,833.8</b>
Participaciones y Aportaciones		.0
Transferencia, Asignaciones, Subsidios y Otras Ayudas	295,071.2	238,833.8
<b>Otros Ingresos y Beneficios</b>	<b>642.6</b>	<b>6,327.4</b>
Ingresos Financieros	567.7	166.0
Incremento por Variación de Inventarios	.0	.0
Disminución del Exceso de Estimaciones por Pérdida o Deterioro u Obsolescencia	.0	.0
Disminución del Exceso de Provisiones	.0	.0
Otros Ingresos y Beneficios Varios	74.9	6,161.4
<b>Total de Ingresos y Otros Beneficios</b>	<b>295,713.8</b>	<b>245,161.2</b>
<b>GASTOS Y OTRAS PÉRDIDAS</b>		
<b>Gastos de Funcionamiento</b>	<b>249,536.7</b>	<b>240,522.6</b>
Servicios Personales	176,922.1	167,285.5
Materiales y Suministros	17,712.2	16,380.8
Servicios Generales	54,902.4	56,856.3
<b>Transferencia, Asignaciones, Subsidios y Otras Ayudas</b>	<b>1,351.7</b>	<b>1,869.7</b>
Transferencias Internas y Asignaciones al Sector Público		.0
Transferencias al Resto del Sector Público		.0
Subsidios y Subvenciones	1,314.7	1,763.0
Ayudas Sociales	37.0	106.7
Pensiones y Jubilaciones	.0	.0
Transferencias a Fideicomisos, Mandatos y Contratos Análogos	.0	.0
Transferencias a la Seguridad Social	.0	.0
Donativos	.0	.0
Transferencias al Exterior	.0	.0
<b>Participaciones y Aportaciones</b>	<b>.0</b>	<b>.0</b>
Participaciones	.0	.0
Aportaciones	.0	.0
Convenios	.0	.0
<b>Intereses, Comisiones y Otros Gastos de la Deuda Pública</b>	<b>.0</b>	<b>.0</b>
Intereses de la Deuda Pública	.0	.0
Comisiones de la Deuda Pública	.0	.0
Gastos de la Deuda Pública	.0	.0
Costo por Coberturas	.0	.0
Apoyos Financieros	.0	.0
<b>Otros Gastos y Pérdidas Extraordinarias</b>	<b>13,233.1</b>	<b>20,718.1</b>
Estimaciones, Depreciaciones, Deterioros, Obsolescencia y Amortizaciones	13,233.1	20,718.1
Provisiones	.0	.0
Disminución de Inventarios	.0	.0
Aumento por Insuficiencia de Estimaciones por Pérdida o Deterioro u Obsolescencia	.0	.0
Aumento por Insuficiencia de Provisiones	.0	.0
Otros Gastos	.0	.0
<b>Inversión Pública</b>	<b>369.3</b>	<b>304.8</b>
Inversión Pública no Capitalizable	369.3	304.8
<b>Total de Gastos y Otras Pérdidas</b>	<b>264,490.8</b>	<b>263,415.2</b>
<b>Resultados del Ejercicio (Ahorro/Desahorro)</b>	<b>31,223.0</b>	<b>-18,254.0</b>

# T E S E

Tecnológico de Estudios Superiores de Ecatepec  
Estado de Variación en la Hacienda Pública  
Del 1 de Enero al 31 de Diciembre de 2017  
(Miles de Pesos)

Concepto	Hacienda Pública/Patrimonio Contribuido	Hacienda Pública/Patrimonio Generado de Ejercicios Anteriores	Hacienda Pública/Patrimonio Generado del Ejercicio	Ajustes por Cambios de Valor	TOTAL
<b>Rectificaciones de Resultados de Ejercicios Anteriores</b>					.0
<b>Patrimonio Neto Inicial Ajustado del Ejercicio 2016</b>	112,142.4			.0	112,142.4
Aportaciones	112,142.4				112,142.4
Donaciones de Capital					.0
Actualización de la Hacienda Pública/Patrimonio					.0
<b>Variaciones de la Hacienda Pública/Patrimonio Neto del Ejercicio 2016</b>		72,817.3	-18,254.0	83,463.3	138,026.6
Resultados del Ejercicio (Ahorro/Desahorro)			-18,254.0		-18,254.0
Resultados de Ejercicios Anteriores		72,817.3			72,817.3
Revalúos				83,463.3	83,463.3
Reservas					.0
<b>Hacienda Pública/Patrimonio Neto Final del Ejercicio 2016</b>	112,142.4	72,817.3	-18,254.0	83,463.3	250,169.0
<b>Cambios en la Hacienda Pública/Patrimonio Neto del Ejercicio al 31 de Diciembre de 2017</b>	.0			.0	.0
Aportaciones					.0
Donaciones de Capital					.0
Actualización de la Hacienda Pública/Patrimonio					.0
<b>Variaciones de la Hacienda Pública/Patrimonio Neto del Ejercicio al 31 de Diciembre de 2017</b>		-18,254.0	31,223.0	.0	12,969.0
Resultados del Ejercicio (Ahorro/Desahorro)			31,223.0		31,223.0
Resultados de Ejercicios Anteriores		-18,254.0			-18,254.0
Revalúos					.0
Reservas					.0
<b>Saldo Neto en la Hacienda Pública /Patrimonio al 31 de Diciembre de 2017</b>	112,142.4	54,563.3	31,223.0	83,463.3	281,392.0

**Tecnológico de Estudios Superiores de Ecatepec**  
**Estado de Cambios en la Situación Financiera**  
**Del 1 de Enero al 31 de Diciembre de 2017**  
**(Miles de Pesos )**

Concepto	Origen	Aplicación
<b>ACTIVO</b>	<b>16,990.7</b>	<b>63,463.0</b>
<b>Activo Circulante</b>	<b>4,642.0</b>	<b>28,748.8</b>
Efectivo y Equivalentes	4,642.0	
Derechos a Recibir Efectivo o Equivalentes	.0	26,687.5
Derechos a Recibir Bienes o Servicios		
Inventarios		2,061.3
Almacenes		
Estimación por Pérdida o Deterioro de Activos Circulantes		
Otros Activos Circulantes		
<b>Activo No circulante</b>	<b>12,348.7</b>	<b>34,714.2</b>
Inversiones Financieras a Largo Plazo		
Derechos a Recibir Efectivo o Equivalentes a Largo Plazo		
Bienes Inmuebles, Infraestructura y Construcciones en Proceso		32,000.1
Bienes Muebles		2,714.1
Activos Intangibles		
Depreciación, Deterioro y Amortización Acumulada de Bienes	12,348.7	
Activos Diferidos		
Estimación por Pérdida o Deterioro de Activos no Circulantes		
Otros Activos no Circulantes		
<b>PASIVO</b>	<b>15,249.3</b>	<b>.0</b>
<b>Pasivo Circulante</b>	<b>15,249.3</b>	<b>.0</b>
Cuentas por Pagar a Corto Plazo	15,249.3	
Documentos por Pagar a Corto Plazo		
Porción a Corto Plazo de la Deuda Pública a Largo Plazo		
Títulos y Valores a Corto Plazo		
Pasivos Diferidos a Corto Plazo	.0	
Fondos y Bienes de Terceros en Garantía y/o Administración a Corto Plazo		
Provisiones a Corto Plazo		
Otros Pasivos a Corto Plazo		
<b>Pasivo No Circulante</b>	<b>.0</b>	<b>.0</b>
Cuentas por Pagar a Largo Plazo		
Documentos por Pagar a Largo Plazo		
Deuda Pública a Largo Plazo		
Pasivos Diferidos a Largo Plazo		
Fondos y Bienes de Terceros en Garantía y/o en Administración a Largo Plazo		
Provisiones a Largo Plazo		
<b>HACIENDA PÚBLICA/PATRIMONIO</b>	<b>49,477.0</b>	<b>18,254.0</b>
<b>Hacienda Pública/Patrimonio Contribuido</b>	<b>.0</b>	<b>.0</b>
Aportaciones		
Donaciones de Capital		
Actualización de la Hacienda Pública/Patrimonio		
<b>Hacienda Pública/Patrimonio Generado</b>	<b>49,477.0</b>	<b>18,254.0</b>
Resultados del Ejercicio (Ahorro/Desahorro)	49,477.0	
Resultados de Ejercicios Anteriores	.0	18,254.0
Revalúos		
Reservas		
Rectificaciones de Resultados de Ejercicios Anteriores		
<b>Exceso o insuficiencia en la Actualización de la Hacienda Pública/Patrimonio</b>	<b>.0</b>	<b>.0</b>
Resultado por Posición Monetaria		
Resultado por Tenencia de Activos no Monetarios		

TESE

Tecnológico de Estudios Superiores de Ecatepec  
Estado de Flujos de Efectivo  
Del 1 de Enero al 31 de Diciembre de 2017 y 2016  
( Miles de Pesos )

Concepto	2017	2016
<b>Flujos de Efectivo de las Actividades de Operación</b>		
<b>Origen</b>	<b>295,713.8</b>	<b>245,161.2</b>
Impuestos	.0	.0
Cuotas y Aportaciones de Seguridad Social	.0	.0
Contribuciones de Mejoras	.0	.0
Derechos	.0	.0
Productos de Tipo Corriente	0	0
Aprovechamientos de Tipo Corriente	.0	.0
Ingresos por Venta de Bienes y Servicios	.0	.0
Ingresos no Comprendidos en las Fracciones de la Ley de Ingresos Causados en Ejercicios Fiscales Anteriores Pendientes de Liquidación o Pago	.0	.0
Participaciones y Aportaciones	.0	.0
Transferencias, Asignaciones y Subsidios y Otras Ayudas	295,071.2	238,833.8
Otros Orígenes de Operación	642.6	6,327.4
<b>Aplicación</b>	<b>264,490.8</b>	<b>263,415.2</b>
Servicios Personales	176,922.1	167,285.5
Materiales y Suministros	17,712.2	16,380.8
Servicios Generales	54,902.4	56,856.3
Transferencias Internas y Asignaciones al Sector Público	.0	.0
Transferencias al Resto del Sector Público	.0	.0
Subsidios y Subvenciones	1,314.7	1,763.0
Ayudas Sociales	37.0	106.7
Pensiones y Jubilaciones	.0	.0
Transferencias a Fideicomisos, Mandatos y Contratos Análogos	.0	.0
Transferencias a la Seguridad Social	.0	.0
Donativos	.0	.0
Transferencias al Exterior	.0	.0
Participaciones	.0	.0
Aportaciones	.0	.0
Convenios	.0	.0
Otras Aplicaciones de Operación	13,602.4	21,022.9
<b>Flujos Netos de Efectivo por Actividades de Operación</b>	<b>31,223.0</b>	<b>-18,254.0</b>
<b>Flujos de Efectivo de las Actividades de Inversión</b>		
<b>Origen</b>	<b>.0</b>	<b>24,463.8</b>
Bienes Inmuebles, Infraestructura y Construcciones en Proceso	.0	13.4
Bienes Muebles	.0	1,826.0
Otros Orígenes de Inversión	.0	22,624.4
<b>Aplicación</b>	<b>51,114.3</b>	<b>.0</b>
Bienes Inmuebles, Infraestructura y Construcciones en Proceso	.0	.0
Bienes Muebles	.0	.0
Otras Aplicaciones de Inversión	51,114.3	.0
<b>Flujos Netos de Efectivo por Actividades de Inversión</b>	<b>-51,114.3</b>	<b>24,463.8</b>
<b>Flujo de Efectivo de las Actividades de Financiamiento</b>		
<b>Origen</b>	<b>15,249.3</b>	<b>.0</b>
Endeudamiento Neto	15,249.3	.0
Interno	.0	.0
Externo	.0	.0
Otros Orígenes de Financiamiento	.0	.0
<b>Aplicación</b>	<b>.0</b>	<b>11,850.8</b>
Servicios de la Deuda	.0	11,850.8
Interno	.0	.0
Externo	.0	.0
Otras Aplicaciones de Financiamiento	.0	.0
<b>Flujos Netos de Efectivo por Actividades de Financiamiento</b>	<b>15,249.3</b>	<b>-11,850.8</b>
<b>Incremento/Disminución Neta en el Efectivo y Equivalentes al Efectivo</b>	<b>-4,642.0</b>	<b>-5,641.0</b>
<b>Efectivo y Equivalentes al Efectivo al Inicio del Ejercicio</b>	<b>5,790.2</b>	<b>11,431.2</b>
<b>Efectivo y Equivalentes al Efectivo al Final del Ejercicio</b>	<b>1,148.2</b>	<b>5,790.2</b>

CUENTA PÚBLICA DEL GOBIERNO, ORGANISMOS AUXILIARES Y AUTÓNOMOS DEL ESTADO DE MÉXICO 2017

Tecnológico de Estudios Superiores de Ecatepec  
Estado Analítico del Activo  
Del 1 de Enero al 31 de Diciembre de 2017  
(Miles de Pesos)

Concepto	Saldo Inicial	Cargos del Período	Abonos del Período	Saldo Final	Variación del Período
	1	2	3	4 =(1+2-3)	(4-1)
<b>ACTIVO</b>	<b>256,910.0</b>	<b>5,632,673.2</b>	<b>5,586,200.9</b>	<b>303,382.3</b>	<b>46,472.3</b>
<b>Activo Circulante</b>	<b>8,451.4</b>	<b>5,592,305.0</b>	<b>5,568,198.2</b>	<b>32,558.2</b>	<b>24,106.8</b>
Efectivo y Equivalentes	790.2	2,947,313.0	2,946,955.0	1,148.2	358.0
Derechos a Recibir Efectivo o Equivalentes	6,000.0	2,641,269.5	2,619,582.0	27,687.5	21,687.5
Derechos a Recibir Bienes o Servicios	.0			.0	.0
Inventarios	1,661.2	3,722.5	1,661.2	3,722.5	2,061.3
Almacenes	.0			.0	.0
Estimación por Pérdida o Deterioro de Activos Circulantes	.0			.0	.0
Otros Activos Circulantes	.0			.0	.0
<b>Activo No Circulante</b>	<b>248,458.6</b>	<b>40,368.2</b>	<b>18,002.7</b>	<b>270,824.1</b>	<b>22,365.5</b>
Inversiones Financieras a Largo Plazo	.0			.0	.0
Derechos a Recibir Efectivo o Equivalentes a Largo Plazo	.0			.0	.0
Bienes Inmuebles, Infraestructura y Construcciones en Proceso	326,800.2	37,654.1	5,654.0	358,800.3	32,000.1
Bienes Muebles	220,732.8	2,714.1	.0	223,446.9	2,714.1
Activos Intangibles	.0			.0	.0
Depreciación, Deterioro y Amortización Acumulada de Bienes	-299,103.5	.0	12,348.7	-311,452.2	-12,348.7
Activos Diferidos	.0	.0	.0	.0	.0
Estimación por Pérdida o Deterioro de Activos no Circulantes	.0	.0	.0	.0	.0
Otros Activos no Circulantes	29.1	.0	.0	29.1	.0

TESE

Tecnológico de Estudios Superiores de Ecatepec  
Estado Analítico de la Deuda y Otros Pasivos  
Del 1 de Enero al 31 de Diciembre de 2017  
(Miles de Pesos)

Denominación de las Deudas	Moneda de Contratación	Institución o País Acreedor	Saldo Inicial del Período	Saldo Final del Período
<b>DEUDA PÚBLICA</b>				
<b>Corto Plazo</b>				
<b>Deuda Interna</b>			.0	.0
Instituciones de Crédito				
Títulos y Valores				
Arrendamientos Financieros				
<b>Deuda Externa</b>			.0	.0
Organismos Financieros Internacionales				
Deuda Bilateral				
Títulos y Valores				
Arrendamientos Financieros				
<b>Subtotal a Corto Plazo</b>			.0	.0
<b>Largo Plazo</b>				
<b>Deuda Interna</b>			.0	.0
Instituciones de Crédito				
Títulos y Valores				
Arrendamientos Financieros				
<b>Deuda Externa</b>			.0	.0
Organismos Financieros Internacionales				
Deuda Bilateral				
Títulos y Valores				
Arrendamientos Financieros				
<b>Subtotal a Largo Plazo</b>			.0	.0
<b>Otros Pasivos</b>			6,741.0	21,990.3
<b>Total de Deuda y Otros Pasivos</b>			6,741.0	21,990.3

# NOTAS A LOS ESTADOS FINANCIEROS

## NOTAS DE DESGLOSE

### 1. ESTADO DE SITUACIÓN FINANCIERA

#### ACTIVO

- Efectivo y Equivalentes**

El efectivo y equivalentes se integra por las cuentas de cheques bancarias que maneja el organismo y cuentas de inversión en mesa de dinero, las cuales son utilizadas principalmente para cubrir los gastos de operación así como los originados por programas federales.

Su integración al 31 de diciembre de 2017 y 2016 es la siguiente:

Bancos	Núm. de Cuenta	2017	2016
Banorte Inversiones Financieras	729	0.0	5,000.0
Banorte Ingresos Propios	710	66.8	35.2
Banorte Gastos de Operación	729	300.0	691.6
Banorte Nómina	738	9.9	63.4
Banorte Desarrollo de Capacidades Socio productivas	782	0.4	0.0
Banorte Fondo Mixto CONACyT	758	641.1	0.0
Banamex PRODEP-2017	885	130.0	0.0
<b>Total Efectivo y Equivalentes</b>		<b>1,148.2</b>	<b>5,790.2</b>

- Derechos a recibir Efectivo y Equivalentes y Bienes o Servicios a Recibir**

Este rubro se integra por las ministraciones pendientes de recibir, al 31 de diciembre de 2017 y 2016 el saldo se integra como sigue:

Derechos a recibir Efectivo y equivalentes	2017	2016
Gobierno del Estado de México	12,480.9	0.0
1ra. Etapa fondo Mixto CONACyT	15,200.0	0.0
2da. Etapa fondo Mixto COMECyT	0.0	1,000.0
Ángel Hernández Estrada	6.6	0.0
<b>Total Derechos a recibir Efectivo y Equivalentes</b>	<b>27,687.5</b>	<b>1,000.0</b>



**TESE**

Al 31 de diciembre de 2017, el Gobierno del Estado de México quedo pendiente de depositar la cantidad de 12 millones 480.9 miles de pesos al organismo, correspondiente a los meses de octubre, noviembre y diciembre de 2017.

El monto restante por la cantidad de 15 millones 200 mil pesos se deriva del Convenio de Colaboración signado con el CONACyT 1ra. Etapa. Dicho Convenio tiene por objetivo la Creación de un Centro de Formación de Ingeniería Avanzada en Aeronáutica para el Fortalecimiento Científico y Tecnológico en el Tecnológico de Estudios Superiores de Ecatepec es decir la conclusión de un hangar.

- **Bienes Disponibles para su Transformación o Consumo (inventarios)**

El saldo de esta cuenta representa las adquisiciones de bienes muebles de los programas federales que se encuentran pendientes de recibir al 31 de diciembre de 2017.

Al 31 de diciembre de 2017 y 2016, el saldo de este renglón se integra como sigue:

<b>Bienes en Transito</b>	<b>2017</b>	<b>2016</b>
Equipo de Laboratorio	3,000.0	1,661.2
Equipo de Cómputo	694.5	0.0
Equipo de Telecomunicación y Radio	28.0	0.0
<b>Total Bienes en Transito</b>	<u><b>3,722.5</b></u> =====	<u><b>1,661.2</b></u> =====

- **Inversiones Financieras**

No aplica.

- **Bienes Muebles, Inmuebles e Intangibles**

**Bienes Inmuebles**

Al 31 de diciembre de 2017 y 2016, este rubro se integra de la forma siguiente:

<b>Bienes Inmuebles 2017</b>	<b>Valor Histórico</b>	<b>Revaluación</b>	<b>Valor Actualizado</b>
Terrenos	43,964.9	3,708.7	47,673.6
Edificios	174,858.9	101,267.8	276,126.7
Construcciones en Proceso	35,000.0		35,000.0
<b>Total de Bienes Inmuebles</b>	<u><b>253,823.8</b></u> =====	<u><b>104,976.5</b></u> =====	<u><b>358,800.3</b></u> =====

:

El valor del terreno corresponde a 231 mil 927.4 mt<sup>2</sup> al 2017.

El renglón de edificios en el año 2017, por 276 millones 126.6 miles de pesos incluye el efecto de la revaluación de acuerdo a las políticas gubernamentales del año 2001 y corresponde a 28 edificios.

Las construcciones en proceso está integrada por obras en bienes propios y corresponde a la construcción de un hangar para la práctica de la Carrera de Aeronáutica.

### Bienes Muebles

Al 31 de diciembre de 2017 y 2016, este rubro se integra de la forma siguiente:

<b>Bienes Muebles 2017</b>	<b>Valor Histórico</b>	<b>Revaluación</b>	<b>Valor Actualizado</b>
Mobiliario y Equipo de Administración	67,159.9	7,468.1	74,628.0
Equipo e Instrumental Médico y de laboratorio	88,798.9	52,457.5	141,256.4
Vehículos y Equipo de Transporte	7,562.5	0.0	7,562.5
<b>Total de Bienes Muebles</b>	<b>163,521.3</b>	<b>59,925.6</b>	<b>223,446.9</b>
<b>Bienes Muebles 2016</b>			
Mobiliario y Equipo de Administración	66,967650.1	7,468.1	74,118.2
Equipo e Instrumental Médico y de laboratorio	84,772.8	52,457.5	137,230.3
Vehículos y Equipo de Transporte	9,384.3	0.0	9,384.3
<b>Total de Bienes Muebles</b>	<b>160,807.2</b>	<b>59,925.6</b>	<b>220,732.8</b>

A partir del ejercicio 2008 y en apego a la Normatividad vigente, el Tecnológico ya no efectuó la actualización de sus bienes inmuebles y muebles.

**Depreciación Acumulada de Bienes Muebles e Inmuebles**

<b>Depreciación Acumulada 2017</b>	<b>Valor Histórico</b>	<b>Revaluación</b>	<b>Total</b>
Edificios	61,206.6	84,573.4	145,780.0
Mobiliario y Equipo de Administración	54,984.6	7,194.6	62,179.2
Equipo e Instrumental Médico y de Laboratorio	53,183.1	43,914.4	97,097.5
Vehículos y Equipo de Transporte	6,097.4	298.1	6,395.5
<b>Total de Depreciación Acumulada</b>	<b>175,471.7</b>	<b>135,980.5</b>	<b>311,452.2</b>
<b>Depreciación Acumulada 2016</b>	<b>Valor Histórico</b>	<b>Revaluación</b>	<b>Total</b>
Edificios	57,753.8	84,573.4	142,327.2
Mobiliario y Equipo de Administración	51,868.9	7,194.5	59,063.4
Equipo e Instrumental Médico y de Laboratorio	47,760.2	43,914.4	91,674.6
Vehículos y Equipo de Transporte	5,740.2	298.1	6,038.3
<b>Total de Depreciación Acumulada</b>	<b>163,123.1</b>	<b>135,980.4</b>	<b>299,103.5</b>

La depreciación del ejercicio de 2017 y 2016, cargada a resultados ascendió a 12 millones 134.2 miles de pesos y 13 millones 322.7 miles de pesos respectivamente.

- Estimaciones y Deterioros**

No aplica.

- Otros activos**

<b>Otros Activos No Circulantes</b>	<b>2017</b>	<b>2016</b>
Otros Activos Diferidos	29.1	29.1
<b>Total Activos No Circulantes</b>	<b>29.1</b>	<b>29.1</b>

## PASIVO

### Cuentas por Pagar a Corto Plazo

Este rubro contempla las obligaciones de pago a corto y largo plazo derivados de pedidos fincados por compras de bienes y servicios, conceptos que integran un saldo de 18 millones, 46.9 miles de pesos.

Al 31 de diciembre de 2017 y 2016 este rubro se integra como sigue:

### Proveedores por Pagar a Corto Plazo

<b>Proveedores</b>	<b>2017</b>	<b>2016</b>
IMIFE	3,000.7	0.0
Marcos Cándido Ventura Leyva	12,309.5	0.0
Desprojets, S.A. de C.V.	575.6	0.0
Alejandra Melani Dionicio Salinas	191.9	0.0
Agilet Technologies México, S de R.L.	85.9	0.0
Candelaria Elizabeth Ibarra Vicente	100.8	0.0
BGH Punto de venta	88.8	0.0
SISMER	96.5	0.0
Fidencio Laredo Hernández	285.8	0.0
CONACyT	0.0	4,392.9
Gaspar Cruz Morales	383.2	0.0
Otros proveedores	928.3	0.0
<b>Total Proveedores</b>	<b>18,047.0</b>	<b>4,392.9</b>
	=====	=====

De los saldos de 3 millones 7 mil pesos y 12 millones 309.5 miles de pesos, corresponden al “Fondo Mixto CONACyT-Gobierno del Estado de México”, se constituirá un fideicomiso con recursos concurrentes para apoyar proyectos que generen el conocimiento de frontera, que atiendan los problemas, necesidades u oportunidades, consolide los grupos de investigación y de tecnología que fortalezca la competitividad científica y tecnológica del sector académico y productivo del Estado para un mejor desarrollo armónico y equilibrado. En este sentido, el Tecnológico participó en el precepto "Creación y puesta en Marcha del Centro de Ingeniería Aeronáutica del Estado de México" en la modalidad de Fondos Mixtos por un importe total de 35 Millones de pesos. El proyecto consiste en la creación de la infraestructura del Centro de Ingeniería Aeronáutica dentro de las instalaciones de la institución y el equipamiento de tres laboratorios (fisicoquímica, ensaye de materiales, metrología aeronáutica) y su puesta en funcionamiento.

### Retenciones y Contribuciones por Pagar a Corto Plazo

<b>Retenciones y Contribuciones</b>	<b>2017</b>	<b>2016</b>
Retención ISR por salarios	1,550.9	1,358.7
Retención por Asimilados a Salarios	20.3	20.0
ISR Honorarios	2.1	28.0
Cuotas ISSEMYM	1,351.7	0.0
<b>Total Retenciones y Contribuciones</b>	<b>2,925.0</b>	<b>1,406.7</b>

**Otras Cuentas por Pagar a Corto Plazo**

<b>Otras Cuentas</b>	<b>2017</b>	<b>2016</b>
Gobierno del Estado de México	60.7	82.5
Impuesto Sobre Erogaciones 3%	745.3	858.9
Otros acreedores	212.3	0.0
<b>Total Otras Cuentas</b>	<b>1,018.3</b>	<b>941.4</b>
<b>Total de Cuentas por Pagar a Corto Plazo</b>	<b>21,990.3</b>	<b>6,741.0</b>

**2. ESTADO DE ACTIVIDADES****Participaciones, Aportaciones Transferencias, Asignaciones, Subsidios y Otras Ayudas**

<b>Subsidios</b>	<b>2017</b>	<b>2016</b>
Subsidio Estatal	119,602.0	102,651.0
Ingresos por Transferencias	58,457.5	54,488.8
Subsidio Federal	117,011.7	81,694.2
<b>Total Subsidio</b>	<b>295,071.2</b>	<b>238,883.8</b>

**Otros Ingresos y Beneficios**

<b>Otros Ingresos</b>	<b>2017</b>	<b>2016</b>
Ingresos Financieros	567,.7	166.0
Otros Ingresos y Beneficios Varios	74.9	6,161.4
<b>Total Otros Ingresos</b>	<b>642.6</b>	<b>6,327.4</b>

**Gastos y Otras Pérdidas**

<b>Gastos de Financiamiento</b>	<b>2017</b>	<b>2016</b>
Servicios Personales	176,922.1	167,285.5
Materiales y Suministros	17,712.2	16,380.8
Servicios Generales	54,902.4	56,856.3

**Transferencias, Asignaciones, Subsidios y Otras Transferencias**

Subsidios y Subvenciones	1,314.7	1,763.0
Ayudas Sociales	37.0	106.7

**Otros Gastos y Pérdidas**

Estimaciones, Depreciaciones, Deterioros, Obsolescencia y Amortizaciones	13,233.1	20,718.1
--	----------	----------

**Inversión Pública**

Inversión Pública no Capitalizable	369.3	304.8
<b>Total de Gastos y Otras Pérdidas</b>	<b>264,490.8</b>	<b>263,415.2</b>

**3. ESTADO DE VARIACIÓN EN LA HACIENDA PÚBLICA**

**Aportaciones**

Al 31 de diciembre de 2017 y 2016, el saldo se integra de la siguiente manera:

	2017	2016
Aportaciones	112,142.4	112,142.4
Resultado del Ejercicio (Ahorro/Desahorro)	31,223.0	-18,254.0
Resultado de Ejercicios Anteriores	54,563.3	72,817.3
Revalúo de Bienes Muebles	83,463.3	83,463.3
<b>Total Aportaciones</b>	<b>281,392.0</b>	<b>250,169.0</b>

**4. ESTADO DE FLUJO DE EFECTIVO**

**1. Efectivo y Equivalentes**

	2017	2016
Efectivo en Bancos-Tesorería	1,148.2	790.2
Fondos con afectación específica	0.0	5,000.0
<b>Total de Efectivo y Equivalentes</b>	<b>1,148.2</b>	<b>5,790.2</b>

**2. Adquisición de Bienes Muebles e Inmuebles**

El Tecnológico no tuvo adquisición de Bienes Muebles o Inmuebles durante el ejercicio.

**3. Conciliación de los Flujos de Efectivo Netos de las Actividades de Operación y la Cuenta de Ahorro/Desahorro antes de Rubros Extraordinarios como se muestra a continuación:**

	2017	2016
Flujos Netos de Efectivo por Actividades de Operación	31,223.0	-18,254.0
Flujos Netos de Efectivo por Actividades de Inversión:	-51,114.3	24,463.8
Incremento/ Disminución Neta en el Efectivo y equivalentes al efectivo	15,249.3	-11,850.8
Efectivo y Equivalentes al Efectivo al Inicio del Ejercicio	-4,642.0	-5,641.0
Efectivo y Equivalentes al Efectivo al Inicio del Ejercicio	1,148.2	5,790.2

**5. CONCILIACIÓN ENTRE LOS INGRESOS PRESUPUESTARIOS Y CONTABLES, ASÍ COMO ENTRE LOS EGRESOS PRESUPUESTARIOS Y LOS GASTOS CONTABLES**

Tecnológico de Estudios Superiores de Ecatepec Conciliación entre los Ingresos Presupuestarios y Contables Correspondiente del 1 de Enero al 31 de Diciembre de 2017 (Miles de Pesos)		
<b>1. Ingresos Presupuestarios</b>		<b>314,704.1</b>
<b>2. Más Ingresos Contables no Presupuestarios</b>		<b>0.0</b>
Incremento por Variación de Inventarios		
Disminución del Exceso de Estimaciones por Pérdida o Deterioro u Obsolescencia		
Disminución del Exceso de Provisiones		
Otros Ingresos y Beneficios Varios		
Otros Ingresos Contables no Presupuestarios		
<b>3. Menos Ingresos Presupuestarios no Contables</b>		<b>18,990.2</b>
Productos de Capital		
Aprovechamientos Capital		
Ingresos Derivados de Financiamientos	18,990.2	
Otros ingresos presupuestarios no contables		
<b>4. Ingresos Contables (4 = 1 + 2 - 3)</b>		<b>295,713.9</b>

<b>Tecnológico de Estudios Superiores de Ecatepec</b> <b>Conciliación entre los Egresos Presupuestarios y los Gastos Contables</b> <b>Correspondiente del 1 de Enero al 31 de Diciembre de 2017</b> <b>( Miles de Pesos)</b>		
<b>1.- Total de Egresos (Presupuestarios)</b>		<b>289,490.5</b>
<b>2.- Menos Egresos Presupuestarios no Contables</b>		<b>38,232.8</b>
Mobiliario y Equipo de Administración	1,455.7	
Mobiliario y Equipo Educativo y Recreativo	301.6	
Equipo e Instrumental Médico y de Laboratorio	3,000.0	
Vehículos y Equipo de Transporte		
Equipo de Defensa y Seguridad		
Maquinaria, Otros Equipos y Herramientas		
Activos Biológicos		
Bienes Inmuebles		
Activos Intangibles		
Obra Pública en Bienes Propios	32,000.0	
Acciones y Participaciones de Capital		
Compra de Títulos y Valores		
Inversiones en Fideicomisos, Mandatos y Otros Análogos		
Provisiones para Contingencias y Otras Erogaciones Especiales		
Amortización de la Deuda Pública		
Adeudos de Ejercicios Fiscales Anteriores (ADEFAS)	1,475.5	
<b>Otros Egresos Presupuestales No Contables</b>		
<b>3. Más Gastos Contables no Presupuestales</b>		<b>13,233.1</b>
Estimaciones, Depreciaciones, Deterioros, Obsolescencia y Amortizaciones	12,134.2	
Provisiones		
Disminución de Inventarios		
Aumento por Insuficiencia de Estimaciones por Pérdida o Deterioro u Obsolescencia		
Aumento por Insuficiencia de Provisiones		
Otros Gastos		
<b>Otros Gastos Contables No Presupuestales</b>	<b>1,098.9</b>	
<b>4. Total de Gasto Contable (4 = 1 - 2 + 3)</b>		<b>264,490.8</b>



## NOTAS DE MEMORIA (CUENTAS DE ORDEN)

<b>Tecnológico de Estudios Superiores de Ecatepec</b>		
<b>CUENTAS DE ORDEN CONTABLES</b>		
<b>(Miles de Pesos)</b>		
	<u>2 0 1 7</u>	<u>2 0 1 6</u>
<b>CUENTAS DEUDORAS</b>		
Almacén	3,414.0	3,536.3
Cuentas de Control de Organismos Auxiliares		
Bienes Muebles e Inmuebles en Comodato		
	<u><b>3,414.0</b></u>	<u><b>3,536.3</b></u>
<b>CUENTAS ACREEDORAS</b>		
Artículos Disponibles por el Almacén	3,414.0	3,536.3
Organismos Auxiliares Cuenta de Control		
Comodato de Bienes Muebles e Inmuebles		
	<u><b>3,414.0</b></u>	<u><b>3,536.3</b></u>

<b>Tecnológico de Estudios Superiores de Ecatepec</b>		
<b>CUENTAS DE ORDEN PRESUPUESTALES</b>		
<b>(Miles de Pesos)</b>		
	<u>2 0 1 7</u>	<u>2 0 1 6</u>
<b>CUENTAS DEUDORAS</b>		
Ley de Ingresos Estimada	297,185.6	263,018.9
Presupuesto de Egresos por Ejercer de Gastos de Funcionamiento	4,695.1	5.7
Presupuesto de Egresos Devengado de Gasto de Funcionamiento	2,949.7	1,819.8
Presupuesto de Egresos Pagado de Gastos de Funcionamiento	246,587.0	238,702.8
Presupuesto de Egresos por Ejercer de Transferencias, Asignaciones, Subsidios y Otras Ayudas	0.0	0.0
Presupuesto de Egresos Devengado de Transferencias, Asignaciones, Subsidios y Otras Ayudas	14.1	0.0
Presupuesto de Egresos Pagado de Transferencias, Asignaciones, Subsidios y Otras Ayudas	1,337.6	1,869.7
Presupuesto de Egresos por Ejercer de Bienes Muebles, Inmuebles e Intangibles	0.0	2.6
Presupuesto de Egresos Devengado de Bienes Muebles, Inmuebles e Intangibles	3,083.0	0.0
Presupuesto de Egresos Pagado de Bienes Muebles, Inmuebles e Intangibles	2,043.6	2,026.0
Presupuestos de Egresos por Ejercer de Inversión Pública	0.0	0.0
Presupuesto de Egresos Devengado de Inversión Pública	17,700.9	0.0
Presupuesto de Egresos Pagado de Inversión Pública	14,299.1	0.0
Presupuesto de Egresos por Ejercer de Intereses, Comisiones y Otros Gastos de la Deuda Pública	3,000.0	3,432.0
Presupuesto de Egresos Pagado de Intereses, Comisiones y Otros Gastos de la Deuda Pública	<u>1,475.5</u>	<u>15,159.7</u>
	<u><b>594,371.2</b></u>	<u><b>526,037.2</b></u>
<b>CUENTAS ACREEDORAS</b>		
Ley de Ingresos por Ejecutar	-17,518.5	12,818.8
Ley de Ingresos Devengado	27,680.9	1,000.0
Ley de Ingresos Recaudado	287,023.2	249,200.1
Presupuesto de Egresos Aprobado de Gastos de Funcionamiento	254,231.8	240,528.3
Presupuesto de Egresos Aprobado de Transferencias, Asignaciones, Subsidios y Otras Ayudas	1,351.7	1,869.7
Presupuesto de Egresos Aprobado de Intereses, Comisiones y Otros Gastos de la Deuda Pública	4,475.5	18,591.7
Presupuesto de Egresos Aprobado de Inversión Pública	32,000.0	0.0
Presupuesto de Egresos Aprobado de Bienes Muebles, Inmuebles e Intangibles	<u>5,126.6</u>	<u>2,028.6</u>
	<u><b>594,371.2</b></u>	<u><b>526,037.2</b></u>

## NOTAS DE GESTIÓN ADMINISTRATIVA

### 1. INTRODUCCIÓN

El ejercicio 2017 estuvo impactado por la incertidumbre económica, por lo que el GEM en previsión de los efectos que pudiesen tener en el presupuesto Estatal, reforzó las medidas de austeridad, racionalidad y disciplina presupuestal, con el Acuerdo para la Contención del Gasto y el Ahorro Presupuestario en la Administración Pública Estatal para el ejercicio Fiscal 2017.

### 2. PANORAMA ECONÓMICO FINANCIERO

Las condiciones económicas o financieras imperantes durante el ejercicio 2017, referidas principalmente a la falta de crecimiento de la economía del país, no influyó negativamente en la realización de operaciones tendientes a cumplir con el objeto para el cual fue creado el Organismo.

### 3. AUTORIZACIÓN E HISTORIA

El Tecnológico de Estudios Superiores de Ecatepec es un Organismo Público Descentralizado del Estado de México, con personalidad jurídica y patrimonio propio, creado por la H. "L" Legislatura del Estado de México, mediante Decreto No. 138, publicado en la "Gaceta del Gobierno" el 10 de septiembre de 1990.

### 4. ORGANIZACIÓN Y OBJETO SOCIAL

El Tecnológico de Estudios Superiores de Ecatepec (TESE), tiene por objeto:

I. Formar profesionales, profesores e investigadores aptos para la aplicación y generación de conocimientos y la solución creativa de los problemas, con un sentido de innovación en la incorporación de los avances científicos y tecnológicos de acuerdo a los requerimientos del desarrollo económico y social de la Región, el Estado y del País.

II. Realizar investigaciones científicas y tecnológicas que permitan el avance del conocimiento, el desarrollo de la enseñanza tecnológica y el mejor aprovechamiento social de los recursos naturales y materiales y contribuyan a la elevación de la calidad de vida de la comunidad.

III. Colaborar con los sectores público, privado y social en la consolidación del desarrollo tecnológico y social de la comunidad.

IV. Promover la cultura nacional y universal, especialmente la de carácter tecnológico.

#### Ejercicio Fiscal

El ejercicio fiscal aplicable al Organismo comprende del 1 de enero al 31 de diciembre de cada año.

#### Régimen Jurídico

El Tecnológico de Estudios Superiores de Ecatepec (TESE) es un Organismo Descentralizado de Carácter Estatal, con personalidad jurídica y patrimonio propios.

#### Contribuciones federales

Se encuentra constituido bajo el Régimen de “Personas Morales con Fines no Lucrativos” ante la SHCP con R.F.C. TES900910A24, por lo que de acuerdo a su estructura jurídica y actividad que desarrolla, está sujeta básicamente al régimen fiscal siguiente:

No es causante del Impuesto Sobre la Renta (ISR) de las personas morales. Respecto al Impuesto al Valor Agregado (IVA), el que paga por la adquisición de servicios se registra como gasto de operación, y por las adquisiciones de activo fijo se incorpora el IVA correspondiente como parte del mismo.

Es retenedor del ISR por el pago de sueldos y salarios y por honorarios.

### **Contribuciones locales**

Con base en el artículo 23 del Código Financiero del Estado de México y Municipios, el Tecnológico está exento del pago de impuestos, derechos y aportaciones locales.

Dentro de sus obligaciones estatales, el Tecnológico está sujeto al Impuesto Sobre Erogaciones por Remuneraciones al Trabajo (3% sobre nómina).

### **Estructura organizacional**

El Tecnológico cuenta con los Órganos de Gobierno y Administración siguientes:

Junta Directiva.- Órgano máximo de Gobierno.

Dirección General.- Representante Legal del Tecnológico.

Directores de Área.- Encargados del despacho de los asuntos encomendados por el Director General.

## **5. BASES DE PREPARACIÓN DE LOS ESTADOS FINANCIEROS**

El Tecnológico, como Organismo Público Descentralizado, es un Organismo Auxiliar del Poder Ejecutivo y forma parte de la Administración Pública del Estado de México, considerando en su caso, las disposiciones que sobre el particular establece la Ley para la Coordinación y Control de Organismos Auxiliares del Estado de México; por lo que registra contable y presupuestalmente sus operaciones, y prepara sus estados financieros con base en los postulados básicos de contabilidad gubernamental, de acuerdo con el Manual Único de Contabilidad Gubernamental para las Dependencias y Entidades Públicas del Gobierno y Municipios del Estado de México 2017, con las normas aprobadas por el Consejo Nacional de Armonización Contable (CONAC), en cumplimiento de lo dispuesto por la Ley General de Contabilidad Gubernamental. y con los preceptos establecidos en el Código Financiero del Estado de México y Municipios.

En el apartado IV. Efectos de la Inflación, del Manual Único de Contabilidad Gubernamental para las Dependencias y Entidades Públicas del Gobierno y Municipios del Estado de México en 2008, 2009, 2010, 2011, 2013, 2014, 2015, 2016 y 2017, establece que tomando como referencia la Norma de Información Financiera (NIF) B-10 “Reconocimiento de los efectos de la inflación en la información financiera”, emitida por el Consejo Mexicano para la Investigación y Desarrollo de Normas de Información Financiera, A.C. y considerando que los últimos 7 años la inflación en la economía mexicana no ha rebasado el 10% anual, se ha decidido no aplicar el procedimiento de evaluación de los estados financieros de los entes gubernamentales. Asimismo, la NIF B-10 requiere que se reconozcan los efectos de la inflación en la información financiera siempre que se considera que sus efectos son relevantes, lo cual ocurre cuando dicha inflación es igual o mayor que el 26% acumulado durante tres ejercicios anuales anteriores. Por lo cual se establece que cuando la economía se encuentre en un entorno inflacionario se definirá el procedimiento a través del cual, los entes gubernamentales, deberán realizar la reevaluación de los estados financieros; debido a lo anterior, y en cumplimiento a lo establecido en la normatividad aplicable.

El Tecnológico, con base en las observaciones y sugerencias emitidas en su caso por las instancias de control y fiscalización, así como su responsabilidad sobre la objetividad, confiabilidad y oportunidad, en la

preparación y presentación de la información financiera y presupuestal, como base para el control y toma de decisiones sobre las operaciones, ejecución de programas, ejercicio del presupuesto y cumplimiento de los objetivos institucionales, promueve su seguimiento y los avances para su atención oportuna, de conformidad con las sugerencias y, en su caso, medidas correctivas y preventivas, así como acciones de mejora propuestas, que eviten su recurrencia y fomenten el manejo transparente de los recursos públicos e información sobre su gestión, con los avances y resultados que se informan a la administración del Tecnológico.

## **6. POLÍTICAS DE CONTABILIDAD SIGNIFICATIVAS**

### **Bancos**

La captación por el Tecnológico, de las ministraciones que por concepto de subsidios recibe del Gobierno Federal y del Gobierno Estatal, se realiza a través depósitos bancarios en cuentas para tal efecto maneja el sistema de banca electrónica en cuenta específica.

Los rendimientos generados por las cuentas de cheques productivas, se registran en el período que se devengan, como otros ingresos.

Los cheques librados con anterioridad a la fecha de los estados financieros, que estén pendientes de entregar a sus beneficiarios, no se reclasifican para presentarse formando parte del rubro de efectivo.

### **Inversiones Financieras de Corto Plazo**

Las inversiones en valores en instituciones de crédito, corresponden a inversiones de renta fija a corto plazo, y se registran a su valor de inversión más el rendimiento acumulado, de acuerdo con los contratos respectivos.

Los rendimientos generados por las inversiones en valores, se registran en el período que se devengan, como ingresos propios.

### **Cuentas por Cobrar a Corto Plazo**

Los subsidios presupuestales destinados al gasto y los pendientes de ministrar al cierre del ejercicio por el Gobierno del Estado de México, se registran como cuenta por cobrar, con crédito a los Ingresos por Subsidios del Gobierno Estatal.

Las cuentas por cobrar se analizan mensualmente con el propósito de determinar su grado de recuperación, determinando en su caso su incobrabilidad, elaborando la Constancia respectiva de incobrabilidad, con base en la cual se tramita la autorización de su cancelación ante las instancias correspondientes, para proceder a su registro contable y presupuestal.

### **Almacén**

Los materiales y suministros por concepto de bienes de consumo, para el mantenimiento y los servicios generales que requiere la operación de las Unidades Administrativas del Tecnológico, se registran en cuentas de orden y se aplican al resultado del ejercicio en el momento en que el gasto se considera devengado de conformidad con la normatividad aplicable.

Se realizan por lo menos en los meses de junio y diciembre, inventarios de las existencias físicas valuadas a costo promedio, para su presentación en Cuentas de Orden.

### Activo No Circulante

Los bienes inmuebles, equipo de transporte, mobiliario y equipo de oficina, equipo de cómputo, maquinaria y equipo diverso, se registran a su costo de adquisición o construcción, incluyendo los gastos y costos relacionados con su adquisición, incluyendo el Impuesto al Valor Agregado, debido a que el régimen fiscal del Tecnológico es de persona moral no contribuyente del Impuesto sobre la Renta.

Los bienes muebles recibidos en donación, se registran a su valor de avalúo o de donación.

Los bienes muebles adquiridos con un costo igual o mayor a 35 UMAS (Unidad de Medida y Actualización) se registran contablemente como un aumento en el activo y se incluye en el Sistema de Control Patrimonial.

Para efectos de control administrativo, las adquisiciones de bienes muebles con un costo igual o mayor a 17 UMAS, pero menor de 35 UMAS, también se incorporan al Sistema de Control Patrimonial. Los bienes muebles adquiridos con un costo menor a 17 UMAS, se consideran bienes no inventariables y no requieren de control administrativo alguno.

No se consideran como activo fijo, los bienes intangibles tales como licencias de software, redes, entre otros, estableciéndose al respecto los controles administrativos adecuados para su salvaguarda.

La obra pública se registra como Construcciones en proceso, con base en la autorización y pago de las entidades físico-financieras, llevándose un control por cada obra o contrato y su respectivo control presupuestal, procediendo a su capitalización como activo fijo e incorporación al patrimonio, cuando se concluya la obra de conformidad con el acta de entrega-recepción o con el acta administrativa de finiquito.

Los bienes inmuebles que formen parte del patrimonio del Tecnológico serán inalienables e imprescriptibles, y en ningún caso podrá constituirse gravamen sobre ellos, mientras estén sujetos al servicio objeto del Tecnológico.

La depreciación de los activos fijos, se calcula sobre sus valores de inversión por el método de línea recta a partir del mes siguiente en que se adquieren los bienes respectivos; aplicando los porcentajes señalados a continuación, establecidos en el Manual Único de Contabilidad Gubernamental.

Concepto	%
Equipo de Transporte	10
Equipo de Cómputo	20
Mobiliario y Equipo de Oficina	3
Edificios	2
Maquinaria y Equipo Diverso	10
Equipo de Telecomunicaciones	10
Equipo de Laboratorio	10

### Cuentas por Pagar a Corto Plazo

Los compromisos devengados por la adquisición de bienes y servicios prestados pendientes de pago al cierre del ejercicio, se registran con cargo al presupuesto ejercido por pagar, cuando se formaliza la obligación respectiva mediante el acuerdo de las partes, independientemente de la forma o documentación que soporte dicho acuerdo y la fecha en que se paguen.

Se consideran Adeudos de Ejercicios Fiscales Anteriores, aquellos pasivos que se generen por concepto de gastos devengados y registrados presupuestal y contablemente al 31 de diciembre de cada ejercicio y no pagados en esa fecha.

## Obligaciones Laborales al Retiro de los Trabajadores

Con relación a las obligaciones laborales y considerando el marco laboral aplicable al personal del Tecnológico, a que se refiere la política indicada en la nota 2.14, los compromisos por pensiones al retiro de los trabajadores se asumen por el Instituto de Seguridad Social del Estado de México y Municipios, por lo que no existe contingencia laboral que provisionar por dicho concepto.

Los pagos por obligaciones laborales de retiro y los pagos por separación a que tienen derecho los trabajadores se aplican a los resultados del ejercicio en el momento que se realizan. Subsidios del Gobierno Estatal y Federal

## Subsidios del Gobierno Federal y Estatal

Los subsidios otorgados por el Gobierno Estatal, se publican en la Gaceta del Gobierno y representan asignaciones previstas en el presupuesto anual autorizado, que el Tecnológico recibe mediante ministraciones de fondos por conducto de la Caja General del Gobierno del Estado de México. Los subsidios otorgados por el Gobierno Federal, se reciben mediante depósito bancario a la cuenta que al respecto maneja el Tecnológico.

Los subsidios pendientes de ministrar al cierre del ejercicio por la Caja General del Gobierno del Estado de México, se registran como cuenta por cobrar con crédito a los Ingresos por Subsidios.

## Hacienda Pública

Los subsidios corresponden a los apoyos que otorga el Gobierno Estatal para: inversión, pago de pasivos y apoyo a la operación de la entidad; la inversión se registra contra el patrimonio y el resto se registra con cargo a los resultados de operación de la entidad.

## El patrimonio del Tecnológico se constituye por:

1. Los bienes muebles e inmuebles que el gobierno le asigne, así como los que adquiera por otro medio o conducto.
2. Los subsidios, donaciones o aportaciones que le haga el propio Gobierno, los Municipios del Estado, y en general instituciones, organismos, empresas y personas Nacionales o extranjeras.
3. Los remanentes que y en general los productores de cualquier clase que se obtenga en el cumplimiento de su objetivo.
4. Las aportaciones que realicen el sector privado.
5. La capitalización de edificios.

## Resultado de Ejercicios Anteriores

Las aplicaciones contables que afecten la cuenta de Resultado de Ejercicios Anteriores, se harán con la aprobación previa de la Junta Directiva; así como de la autorización de la Secretaría de Finanzas a través de la Contaduría General Gubernamental.

El resultado de ejercicios anteriores, se incrementa o disminuye por afectaciones derivadas de operaciones o actos que se conocen en fecha posterior a la emisión de los estados financieros, sin reestructurar los rubros de los estados financieros que se modifican por tales correcciones.

## Resultado del Ejercicio (Ahorro/Desahorro)

Representa el remanente o deficiente del Tecnológico como resultado de sus actividades en el periodo, ya sea como excedente de los ingresos sobre los gastos o como excedente de los gastos sobre los ingresos, respectivamente.

**Superávit por Reevaluación**

Representa el importe neto de actualización del costo histórico de los bienes de consumo duradero y su correspondiente depreciación acumulada; operándose su registro de conformidad con la normatividad que para tal efecto emiten la Secretaría de Fianzas y la Secretaría de la Contraloría, del Gobierno del Estado de México.

**7. POSICIÓN EN MONEDA EXTRANJERA Y PROTECCIÓN POR RIESGO CAMBIARIO**

No Aplica.

**8. REPORTE ANALÍTICO DEL ACTIVO**

La vida útil o porcentajes de depreciación, se utilizara de acuerdo al Manual Único de Contabilidad.

Durante el ejercicio 2017, no existieron cambios en los porcentajes de depreciación o valor residual de los activos.

Los activos se registraran en base a las políticas de registro establecidas en el Manual Único de Contabilidad, mismo que son reflejados y registrados en el programa SICOPA WEB, en el cual se da a conocer las características, fechas y monto de adquisición, y la persona que tiene a cargo el resguardo.

**9. FIDEICOMISOS, MANDATOS Y ANÁLOGOS**

No Aplica.

**10. REPORTE DE RECAUDACIÓN**

El Tecnológico a través de la UIPPE, realiza la gestión para la liberación de recursos de acuerdo al presupuesto calendarizado del ejercicio y cuenta con la liberación de recursos estatales y federales, así como de ingresos propios, mismos que se van liberando mes con mes para las operaciones propios del Tecnológico.

**11. INFORMACIÓN SOBRE LA DEUDA Y EL REPORTE ANALÍTICO DE LA DEUDA**

No Aplica.

**12. CALIFICACIONES OTORGADAS**

No Aplica.

**13. PROCESO DE MEJORA**

Durante el Ejercicio 2017 se mantuvieron las principales políticas de control interno, así como las medidas de desempeño financiero, metas y alcance del Tecnológico de Estudios Superiores de Ecatepec.

**14. INFORMACIÓN POR SEGMENTOS**

No Aplica.

**15. EVENTOS POSTERIORES AL CIERRE**

No Aplica.



## **16. PARTES RELACIONADAS**

No existen partes relacionadas que pudieran ejercer influencia significativa sobre la toma de decisiones financieras y operativas.

## **17. RESPONSABILIDAD SOBRE LA PRESENTACIÓN RAZONABLE DE LOS ESTADOS FINANCIEROS**

“Bajo protesta de decir verdad declaramos que los Estados Financieros y sus notas, son razonablemente correctos y son responsabilidad del emisor”.

El Dictamen de los Estados Financieros correspondiente al ejercicio 2017, estuvo a cargo del Despacho López Lara Arellano y Compañía, Sociedad Civil, el cual informó que los estados financieros presentan razonablemente, en todos los aspectos importantes, la situación financiera del Tecnológico.



# **INFORMACIÓN**

# **PRESUPUESTARIA**



TESE

TESCNOLOGÍCO DE ESTUDIOS SUPERIORES DE ECATEPEC  
Ingresos y Egresos  
AL 31 DE DICIEMBRE DE 2017  
(Miles de pesos)

CONCEPTO	PRESUPUESTO AUTORIZADO	%	AMPLIACIÓN	REDUCCIÓN	AUTORIZADO FINAL	%	PRESUPUESTO EJERCIDO	%	VARIACIÓN INICIAL	%	VARIACIÓN MODIFICADO	%
<b>INGRESOS:</b>	<b>241,645.4</b>	<b>100.0</b>	<b>110,135.3</b>	<b>54,595.1</b>	<b>297,185.6</b>	<b>100.0</b>	<b>314,704.1</b>	<b>100.0</b>	<b>73,058.7</b>	<b>30.2</b>	<b>17,518.5</b>	<b>5.9</b>
<b>Superávit Ejercicio Anterior</b>							<b>0.0</b>					
<b>Ordinarios</b>	<b>241,645.4</b>	<b>100.0</b>	<b>105,659.8</b>	<b>54,595.1</b>	<b>292,710.1</b>	<b>98.5</b>	<b>295,713.8</b>	<b>94.0</b>	<b>54,068.4</b>	<b>22.4</b>	<b>3,003.7</b>	<b>1.0</b>
<b>Estatales</b>	<b>160,017.0</b>	<b>66.2</b>	<b>105,659.8</b>	<b>54,595.1</b>	<b>211,081.7</b>	<b>71.0</b>	<b>178,702.1</b>	<b>56.8</b>	<b>18,685.1</b>	<b>11.7</b>	<b>-32,379.6</b>	<b>(15.3)</b>
- Tributarios	0.0	0.0	0.0	0.0	0.0	0.0	0.0	0.0	0.0		0.0	
Impuestos sobre Erogaciones	0.0	0.0	0.0	0.0	0.0	0.0	0.0	0.0	0.0		0.0	
Impuestos sobre Tenencia	0.0	0.0	0.0	0.0	0.0	0.0	0.0	0.0	0.0		0.0	
Otros Impuestos y Accesorios	0.0	0.0	0.0	0.0	0.0	0.0	0.0	0.0	0.0		0.0	
- No Tributarios	0.0	0.0	0	0.0	0.0	0.0	0.0	0.0	0.0		0.0	
Derechos	0.0	0.0	0.0	0.0	0.0	0.0	0.0	0.0	0.0		0.0	
Sector Central	0.0	0.0	0.0	0.0	0.0	0.0	0.0	0.0	0.0		0.0	
Organismos Auxiliares	0.0	0.0	0.0	0.0	0.0	0.0	0.0	0.0	0.0		0.0	
Aportaciones de Mejoras	0.0	0.0	0.0	0.0	0.0	0.0	0.0	0.0	0.0		0.0	
Productos	0.0	0.0	0.0	0.0	0.0	0.0	0.0	0.0	0.0		0.0	
Aprovechamientos	0.0	0.0	0.0	0.0	0.0	0.0	0.0	0.0	0.0		0.0	
Ingresos Financieros	0.0	0.0	0.0	0.0	0.0	0.0	0.0	0.0	0.0		0.0	
Aportaciones y Cuotas de Seguridad Social	0.0	0.0	0.0	0.0	0.0	0.0	0.0	0.0	0.0		0.0	
Ingreso Por Venta de Bienes y Servicios	50,969.8	21.1	0.0	50,969.8	0.0	0.0	642.70	0.2	(50,327.1)	(98.7)	642.7	
Transferencias Asignaciones, Subsidio y Otra	109,047.2	45.1	105,659.8	3,625.3	211,081.7	71.0	178,059.40	56.6	69,012.2	63.3	(33,022.3)	(15.6)
<b>Federales</b>	<b>81,628.4</b>	<b>33.8</b>	<b>0.0</b>	<b>0.0</b>	<b>81,628.4</b>	<b>27.5</b>	<b>117,011.7</b>	<b>37.2</b>	<b>35,383.3</b>	<b>43.3</b>	<b>35,383.3</b>	<b>43.3</b>
Participaciones Federales	0.0	0.0	0.0	0.0	0.0	0.0	0.0	0.0	0.0		0.0	
Fondos de Aportaciones Ramo 33	0.0	0.0	0.0	0.0	0.0	0.0	0.0	0.0	0.0		0.0	
Otros Apoyos Federales	81,628.4	33.8	0.0	0.0	81,628.4	27.5	117,011.7	37.2	35,383.3	43.3	35,383.3	43.3
<b>Extraordinarios</b>	<b>0.0</b>	<b>0.0</b>	<b>4,475.5</b>	<b>0.0</b>	<b>4,475.5</b>	<b>1.5</b>	<b>18,990.3</b>	<b>6.0</b>	<b>18,990.3</b>		<b>14,514.8</b>	<b>324.3</b>
Generación de Adefas	0.0	0.0	4,475.5	0.0	4,475.5	1.5	18,990.3	6.0	18,990.3		14,514.8	324.3
Financiamientos	0.0	0.0	0.0	0.0	0.0	0.0	0.0	0.0	0.0		0.0	
<b>EGRESOS:</b>	<b>241,645.4</b>	<b>100.0</b>	<b>107,507.6</b>	<b>51,967.4</b>	<b>297,185.6</b>	<b>100.0</b>	<b>289,490.5</b>	<b>100.0</b>	<b>(47,845.1)</b>	<b>(19.8)</b>	<b>7,695.1</b>	<b>2.6</b>
<b>Poderes Legislativo y Judicial</b>	<b>0.0</b>	<b>0.0</b>	<b>0.0</b>	<b>0.0</b>	<b>0.0</b>	<b>0.0</b>	<b>0.0</b>	<b>0.0</b>	<b>0.0</b>		<b>0.0</b>	
Poder Legislativo	0.0	0.0	0.0	0.0	0.0	0.0	0.0	0.0	0.0		0.0	
Poder Judicial	0.0	0.0	0.0	0.0	0.0	0.0	0.0	0.0	0.0		0.0	
<b>Gasto Total de Poder Ejecutivo</b>	<b>241,645.4</b>	<b>100.0</b>	<b>107,507.6</b>	<b>51,967.4</b>	<b>297,185.6</b>	<b>100.0</b>	<b>289,490.5</b>	<b>100.0</b>	<b>(47,845.1)</b>	<b>(19.8)</b>	<b>7,695.1</b>	<b>2.6</b>
<b>Gasto Programable:</b>	<b>241,645.4</b>	<b>100.0</b>	<b>103,032.1</b>	<b>51,967.4</b>	<b>292,710.1</b>	<b>98.5</b>	<b>288,015.0</b>	<b>99.5</b>	<b>(46,369.6)</b>	<b>(19.2)</b>	<b>4,695.1</b>	<b>1.6</b>
<b>Gasto Corriente</b>	<b>240,423.7</b>	<b>99.5</b>	<b>63,608.4</b>	<b>49,800.3</b>	<b>254,231.8</b>	<b>85.5</b>	<b>249,536.7</b>	<b>86.2</b>	<b>(9,113.0)</b>	<b>(3.8)</b>	<b>4,695.1</b>	<b>1.8</b>
Servicios Personales	169,619.2	70.2	40,238.9	28,309.9	181,548.2	61.1	176,922.1	61.1	(7,302.9)	(4.3)	4,626.1	2.5
Gasto Operativo	70,804.5	29.3	23,369.5	21,490.4	72,683.6	24.5	72,614.6	25.1	(1,810.1)	(2.6)	69.0	0.1
- Materiales y Suministros	15,860.4	6.6	10,138.0	8,277.8	17,720.6	6.0	17,712.2	6.1	(1,851.8)	(11.7)	8.4	0.0
- Servicios Generales	54,944.1	22.7	13,231.5	13,212.6	54,963.0	18.5	54,902.4	19.0	41.7	0.1	60.6	0.1
<b>Transferencias</b>	<b>1,221.7</b>	<b>0.5</b>	<b>204.6</b>	<b>74.6</b>	<b>1,351.7</b>	<b>0.5</b>	<b>1,351.7</b>	<b>0.5</b>	<b>(130.0)</b>	<b>(10.6)</b>	<b>0.0</b>	<b>0.0</b>
- Organismos Autonomos	0.0	0.0	0.0	0.0	0.0	0.0	0.0	0.0	0.0		0.0	
- Subsidios y Apoyos	1,221.7	0.5	204.6	74.6	1,351.7	0.5	1,351.7	0.5	(130.0)	(10.6)	0.0	0.0
<b>Inversión Pública</b>	<b>0.0</b>	<b>0.0</b>	<b>39,219.1</b>	<b>2,092.5</b>	<b>37,126.6</b>	<b>12.5</b>	<b>37,126.6</b>	<b>12.8</b>	<b>(37,126.6)</b>		<b>0.0</b>	<b>0.0</b>
- Bienes Muebles e Inmuebles	0.0	0.0	7,219.1	2,092.5	5,126.6	1.7	5,126.6	1.8	(5,126.6)		0.0	0.0
- Obra Pública	0.0	0.0	32,000.0	0.0	32,000.0	10.8	32,000.0	11.1	(32,000.0)		0.0	0.0
- Inversión Financiera	0.0	0.0	0.0	0.0	0.0	0.0	0.0	0.0	0.0		0.0	
<b>Gasto No Programable</b>	<b>0.0</b>	<b>0.0</b>	<b>4,475.5</b>	<b>0.0</b>	<b>4,475.5</b>	<b>1.5</b>	<b>1,475.5</b>	<b>0.5</b>	<b>(1,475.5)</b>		<b>3,000.0</b>	<b>67.0</b>
<b>Transferencias a Municipios</b>	<b>0.0</b>	<b>0.0</b>	<b>0.0</b>	<b>0.0</b>	<b>0.0</b>	<b>0.0</b>	<b>0.0</b>	<b>0.0</b>	<b>0.0</b>		<b>0.0</b>	
- Participaciones	0.0	0.0	0.0	0.0	0.0	0.0	0.0	0.0	0.0		0.0	
- Aportaciones del Ramo 33	0.0	0.0	0.0	0.0	0.0	0.0	0.0	0.0	0.0		0.0	
- Convenios	0.0	0.0	0.0	0.0	0.0	0.0	0.0	0.0	0.0		0.0	0.0
<b>Deuda Pública</b>	<b>0.0</b>	<b>0.0</b>	<b>4,475.5</b>	<b>0.0</b>	<b>4,475.5</b>	<b>1.5</b>	<b>1,475.5</b>	<b>0.5</b>	<b>(1,475.5)</b>		<b>3,000.0</b>	<b>67.0</b>
- Costo Financiero de la Deuda	0.0	0.0	0.0	0.0	0.0	0.0	0.0	0.0	0.0		0.0	
- Amortizaciones	0.0	0.0	0.0	0.0	0.0	0.0	0.0	0.0	0.0		0.0	
- Pago de Adefas	0.0	0.0	4,475.5	0.0	4,475.5	1.5	1,475.5	0.5	(1,475.5)		3,000.0	67.0
<b>Superávit(+)/ Deficit (-)</b>	<b>0.0</b>		<b>2,627.7</b>	<b>2,627.7</b>	<b>0.0</b>		<b>25,213.6</b>					
<b>% de los Ingresos</b>							<b>8.0</b>					

CUENTA PÚBLICA DEL GOBIERNO, ORGANISMOS AUXILIARES Y AUTÓNOMOS DEL ESTADO DE MÉXICO 2017

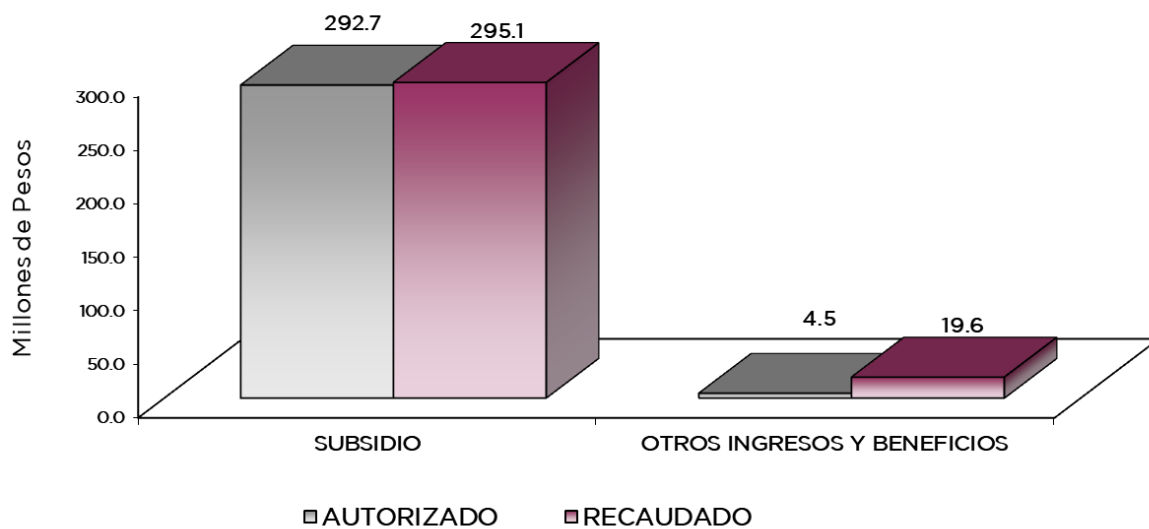
Tecnológico de Estudios Superiores de Ecatepec  
Estado Analítico de Ingresos  
Del 1 de Enero al 31 de Diciembre de 2017  
(Miles de pesos)

Rubro de Ingresos	Ingreso					Diferencia (6= 5 - 1)
	Estimado	Ampliaciones y Reducciones	Modificado	Devengado	Recaudado	
	(1)	(2)	(3= 1 + 2)	(4)	(5)	
Impuestos			.0			.0
Cuotas y Aportaciones de Seguridad Social			.0			.0
Contribuciones de Mejoras			.0			.0
Derechos			.0			.0
Productos	.0	.0	.0	.0	567.7	567.7
Corriente			.0		567.7	567.7
Capital			.0			.0
Aprovechamientos	.0	.0	.0	.0	74.9	74.9
Corriente			.0		74.9	74.9
Capital			.0			.0
Ingresos por Ventas de Bienes y Servicios		.0	.0		.0	.0
Participaciones y Aportaciones			.0			.0
Transferencias, Asignaciones, Subsidios y Otras Ayudas	241,645.4	51,064.7	292,710.1	27,680.9	267,390.3	25,744.9
Ingresos Derivados de Financiamientos		4,475.5	4,475.5		18,990.3	18,990.3
<b>Total</b>	<b>241,645.4</b>	<b>55,540.2</b>	<b>297,185.6</b>	<b>27,680.9</b>	<b>287,023.2</b>	<b>45,377.8</b>
				Ingresos excedentes¹		

Estado Analítico de Ingresos por Fuente de Financiamiento	Ingreso					Diferencia (6= 5 - 1)
	Estimado	Ampliaciones y Reducciones	Modificado	Devengado	Recaudado	
	(1)	(2)	(3= 1 + 2)	(4)	(5)	
<b>Ingresos del Gobierno</b>	.0	.0	.0	.0	642.6	642.6
Impuestos			.0			.0
Contribuciones de Mejoras			.0			.0
Derechos			.0			.0
Productos	.0	.0	.0	.0	567.7	567.7
Corriente			.0		567.7	567.7
Capital			.0			.0
Aprovechamientos	.0	.0	.0	.0	74.9	74.9
Corriente			.0		74.9	74.9
Capital			.0			.0
Participaciones y Aportaciones			.0			.0
Transferencias, Asignaciones, Subsidios y Otras Ayudas			.0			.0
<b>Ingresos de Organismos y Empresas</b>	241,645.4	51,064.7	292,710.1	27,680.9	267,390.3	25,744.9
Cuotas y Aportaciones de Seguridad Social			.0			.0
Ingresos por Ventas de Bienes y Servicios		.0	.0		.0	.0
Transferencias, Asignaciones, Subsidios y Otras Ayudas	241,645.4	51,064.7	292,710.1	27,680.9	267,390.3	25,744.9
<b>Ingresos Derivados de Financiamiento</b>	.0	4,475.5	4,475.5	.0	18,990.3	18,990.3
Ingresos Derivados de Financiamientos		4,475.5	4,475.5	.0	18,990.3	18,990.3
<b>Total</b>	<b>241,645.4</b>	<b>55,540.2</b>	<b>297,185.6</b>	<b>27,680.9</b>	<b>287,023.2</b>	<b>45,377.8</b>
				Ingresos excedentes¹		

TESE

Tecnológico de Estudios Superiores de Ecatepec							
INGRESOS							
(Miles de Pesos)							
INGRESOS	PREVISTO	PRESUPUESTO 2017		TOTAL AUTORIZADO	RECAUDADO	VARIACIÓN	
		ASIGNACIONES Y/O AMPLIACIONES	REDUCCIONES Y/O DISMINUCIONES			IMPORTE	%
<b>PARTICIPACIONES, APORTACIONES, TRANSFERENCIAS, ASIGNACIONES, SUBSIDIOS Y OTRAS AYUDAS</b>	241,645.4	54,690.0	3,625.3	292,710.1	295,071.2	-2,361.1	-8
Subsidio	241,645.4	54,690.0	3,625.3	292,710.1	295,071.2	-2,361.1	-8
<b>OTROS INGRESOS Y BENEFICIOS</b>		4,475.5		4,475.5	19,632.9	-15,157.4	
Ingresos Financieros					567.7	-567.7	
Disponibilidades Financieras							
Pasivos que se generen como Resultado de Erogaciones que se Devenguen en el Ejercicio Fiscal pero que queden Pendientes de Liquidar al Cierre del mismo		4,475.5		4,475.5	18,990.3	-14,514.8	
Ingresos Diversos					74.9	-74.9	
<b>T O T A L</b>	<b>241,645.4</b>	<b>59,165.5</b>	<b>3,625.3</b>	<b>297,185.6</b>	<b>314,704.1</b>	<b>-17,518.5</b>	<b>-5.9</b>



## NOTAS AL PRESUPUESTO DE INGRESOS

### INGRESOS

Se previó recaudar ingresos por 241 millones 645.4 miles de pesos, posteriormente se autorizaron ampliaciones netas de más por 55 millones 540.2 miles de pesos, lo que determinó un total autorizado de 297 millones 185.6 miles de pesos, de los cuales se recaudaron 314 millones 704.1 miles de pesos, por lo que se obtuvo una variación de 17 millones 518.5 miles de pesos, lo que representó el 5.9 por ciento.

### Subsidio

En este rubro se tuvo previsto recaudar 241 millones 645.4 miles de pesos, posteriormente se autorizaron ampliaciones de más por 51 millones 64.7 miles de pesos, lo que determinó un total autorizado de 292 millones 710.1 miles de pesos, de los cuales se recaudaron 295 millones 71.2 miles de pesos, por lo que se obtuvo una variación de 2 millones 361.1 miles de pesos, lo que representó el 0.8 por ciento.

### Otros Ingresos y Beneficios

En este rubro se autorizó una ampliación de 4 millones 475.5 miles de pesos, de los cuales se recaudaron 19 millones 632.9 miles de pesos principalmente por concepto de pasivos generados por erogaciones devengadas en el ejercicio y pendientes de liquidar al cierre del mismo, obteniendo una variación de 15 millones 157.4 miles de pesos.

TESE

Tecnológico de Estudios Superiores de Ecatepec Estado Analítico del Ejercicio del Presupuesto de Egresos Clasificación por Objeto del Gasto (Capítulo y Concepto) Del 1 de Enero al 31 de Diciembre de 2017 (Miles de Pesos)						
Concepto	Egresos					Subejercicio 6 = (3 - 4)
	Aprobado	Ampliaciones/ (Reducciones)	Modificado	Devengado	Pagado	
	1	2	3 = (1 + 2)	4	5	
<b>Servicios Personales</b>	<b>169,619.2</b>	<b>11,929.0</b>	<b>181,548.2</b>	-	<b>176,922.1</b>	<b>181,548.2</b>
Remuneraciones al Personal de Carácter Permanente	85,616.9	824.5	84,792.4	-	80,273.3	84,792.4
Remuneraciones al Personal de Carácter Transitorio	4,510.9	1,251.0	3,259.9	-	3,259.9	3,259.9
Remuneraciones Adicionales y Especiales	44,501.2	10,672.2	55,173.4	-	55,173.4	55,173.4
Seguridad Social	19,997.6	284.4	19,713.2	-	19,713.2	19,713.2
Otras Prestaciones Sociales y Económicas	14,247.7	3,555.4	17,803.1	-	17,696.1	17,803.1
Previsiones	-	-	-	-	-	-
Pago de Estímulos a Servidores Públicos	744.9	61.3	806.2	-	806.2	806.2
<b>Materiales y Suministros</b>	<b>15,860.4</b>	<b>1,860.2</b>	<b>17,720.6</b>	<b>1,319.9</b>	<b>16,392.3</b>	<b>16,400.7</b>
Materiales de Administración, Emisión de Documentos y Artículos Oficiales	4,133.7	223.7	3,910.0	44.5	3,865.5	3,865.5
Alimentos y Utensilios	11.9	92.7	104.6	-	104.6	104.6
Materias Primas y Materiales de Producción y Comercialización	851.8	822.7	29.1	28.1	1.0	1.0
Materiales y Artículos de Construcción y de Reparación	2,182.0	230.4	2,412.4	229.2	2,183.2	2,183.2
Productos Químicos, Farmacéuticos y de Laboratorio	2,811.6	207.3	3,018.9	570.0	2,448.9	2,448.9
Combustibles, Lubricantes y Aditivos	1,307.9	267.9	1,575.8	-	1,575.8	1,575.8
Vestuario, Blancos, Prendas de Protección y Artículos Deportivos	2,839.9	1,752.9	1,087.0	-	1,087.0	1,087.0
Materiales y Suministros Para Seguridad	263.6	195.1	68.5	58.4	10.1	10.1
Herramientas, Refacciones y Accesorios Menores	1,458.0	4,056.3	5,514.3	389.7	5,122.2	5,124.6
<b>Servicios Generales</b>	<b>54,944.1</b>	<b>18.9</b>	<b>54,963.0</b>	<b>1,629.8</b>	<b>53,272.6</b>	<b>53,332.2</b>
Servicios Básicos	3,987.7	135.1	3,533.8	197.7	3,333.6	3,336.1
Servicios de Arrendamiento	1,249.6	580.5	669.1	-	669.1	669.1
Servicios Profesionales, Científicos, Técnicos y Otros Servicios	14,821.4	479.7	14,341.7	109.4	14,187.3	14,232.3
Servicios Financieros, Bancarios y Comerciales	2,037.9	390.0	1,647.9	-	1,647.9	1,647.9
Servicios de Instalación, Reparación, Mantenimiento y Conservación	16,316.4	7,333.4	23,649.8	568.9	23,078.0	23,080.9
Servicios de Comunicación Social y Publicidad	301.7	231.9	69.8	-	69.8	69.8
Servicios de Traslado y Viáticos	2,869.6	1,402.5	1,567.1	-	1,563.4	1,567.1
Servicios Oficiales	3,097.8	927.0	2,170.8	-	2,166.2	2,170.8
Otros Servicios Generales	10,751.0	3,438.0	7,313.0	753.8	6,557.3	6,559.2
<b>Transferencias, Asignaciones, Subsidios y Otras Ayudas</b>	<b>1,221.7</b>	<b>130.0</b>	<b>1,351.7</b>	<b>14.1</b>	<b>1,337.6</b>	<b>1,337.6</b>
Transferencias Internas y Asignaciones al Sector Público	-	-	-	-	-	-
Transferencias al Resto del Sector Público	-	-	-	-	-	-
Subsidios y Subvenciones	1,169.1	145.6	1,314.7	9.1	1,305.6	1,305.6
Ayudas Sociales	52.6	15.6	37.0	5.0	32.0	32.0
Pensiones y Jubilaciones	-	-	-	-	-	-
Transferencias a Fideicomisos, Mandatos y Otros Análogos	-	-	-	-	-	-
Transferencias a la Seguridad Social	-	-	-	-	-	-
Donativos	-	-	-	-	-	-
Transferencias al Exterior	-	-	-	-	-	-
<b>Bienes Muebles, Inmuebles e Intangibles</b>	<b>-</b>	<b>5,126.6</b>	<b>5,126.6</b>	<b>3,083.0</b>	<b>2,043.6</b>	<b>2,043.6</b>
Mobiliario y Equipo de Administración	-	302.9	302.9	55.0	247.9	247.9
Mobiliario y Equipo Educativo y Recreativo	-	1,484.2	1,484.2	28.0	1,456.2	1,456.2
Equipo e Instrumental Médico y de Laboratorio	-	3,000.0	3,000.0	3,000.0	-	-
Vehículos y Equipo de Transporte	-	-	-	-	-	-
Equipo de Defensa y Seguridad	-	-	-	-	-	-
Maquinaria, Otros Equipos y Herramientas	-	339.5	339.5	-	339.5	339.5
Activos Biológicos	-	-	-	-	-	-
Bienes Inmuebles	-	-	-	-	-	-
Activos Intangibles	-	-	-	-	-	-
<b>Inversión Pública</b>	<b>-</b>	<b>32,000.0</b>	<b>32,000.0</b>	<b>17,700.9</b>	<b>14,299.1</b>	<b>14,299.1</b>
Obra Pública en Bienes de Dominio Público	-	32,000.0	32,000.0	17,700.9	14,299.1	14,299.1
Obra Pública en Bienes Propios	-	-	-	-	-	-
Proyectos Productivos y Acciones de Fomento	-	-	-	-	-	-
<b>Inversiones Financieras y Otras Provisiones</b>	<b>-</b>	<b>-</b>	<b>-</b>	<b>-</b>	<b>-</b>	<b>-</b>
Inversiones Para el Fomento de Actividades Productivas	-	-	-	-	-	-
Acciones y Participaciones de Capital	-	-	-	-	-	-
Compra de Títulos y Valores	-	-	-	-	-	-
Concesión de Préstamos	-	-	-	-	-	-
Inversiones en Fideicomisos, Mandatos y Otros Análogos	-	-	-	-	-	-
Otras Inversiones Financieras	-	-	-	-	-	-
Provisiones para Contingencias y Otras Erogaciones Especiales	-	-	-	-	-	-
<b>Participaciones y Aportaciones</b>	<b>-</b>	<b>-</b>	<b>-</b>	<b>-</b>	<b>-</b>	<b>-</b>
Participaciones	-	-	-	-	-	-
Aportaciones	-	-	-	-	-	-
Convenios	-	-	-	-	-	-
<b>Deuda Pública</b>	<b>-</b>	<b>4,475.5</b>	<b>4,475.5</b>	<b>-</b>	<b>1,475.5</b>	<b>4,475.5</b>
Amortización de la Deuda Pública	-	-	-	-	-	-
Intereses de la Deuda Pública	-	-	-	-	-	-
Comisiones de la Deuda Pública	-	-	-	-	-	-
Gastos de la Deuda Pública	-	-	-	-	-	-
Costo por Coberturas	-	-	-	-	-	-
Apoyos Financieros	-	-	-	-	-	-
Adeudos de Ejercicios Fiscales Anteriores (Adefas)	-	4,475.5	4,475.5	-	1,475.5	4,475.5
<b>Total del Gasto</b>	<b>241,645.4</b>	<b>55,540.2</b>	<b>297,185.6</b>	<b>23,747.7</b>	<b>265,742.8</b>	<b>273,437.9</b>

CUENTA PÚBLICA DEL GOBIERNO, ORGANISMOS AUXILIARES Y AUTÓNOMOS DEL ESTADO DE MÉXICO 2017

Tecnológico de Estudios Superiores de Ecatepec Estado Analítico del Ejercicio del Presupuesto de Egresos Clasificación Económica (por Tipo de Gasto) Del 1 de Enero al 31 de Diciembre de 2017 (Miles de Pesos)						
Concepto	Egresos					Subejercicio 6 = (3 - 4)
	Aprobado	Ampliaciones/ (Reducciones)	Modificado	Devengado	Pagado	
	1	2	3 = (1 + 2)	4	5	
Gasto Corriente	241,645.4	13,938.1	255,583.5	2,963.8	247,924.6	252,619.7
Gasto de Capital		37,126.6	37,126.6	20,783.9	16,342.7	16,342.7
Amortización de la Deuda y Disminución de Pasivos		4,475.5	4,475.5	-	1,475.5	4,475.5
Pensiones y Jubilaciones			-			-
Participaciones			-			-
<b>Total del Gasto</b>	<b>241,645.4</b>	<b>55,540.2</b>	<b>297,185.6</b>	<b>23,747.7</b>	<b>265,742.8</b>	<b>273,437.9</b>

Tecnológico de Estudios Superiores de Ecatepec Estado Analítico del Ejercicio del Presupuesto de Egresos Clasificación Administrativa Del 1 de Enero al 31 de Diciembre de 2017 (Miles de Pesos)						
--	--	--	--	--	--	--

Concepto	Egresos					Subejercicio 6 = (3 - 4)
	Aprobado	Ampliaciones/ (Reducciones)	Modificado	Devengado	Pagado	
	1	2	3 = (1 + 2)	4	5	
Entidades Paraestatales y Fideicomisos No Empresariales y No Financieros	241,645.4	55,540.2	297,185.6	23,747.7	265,742.8	273,437.9
Instituciones Públicas de Seguridad Social	-	-	-	-	-	-
Entidades Paraestatales Empresariales No Financieras con Participación Estatal Mayoritaria	-	-	-	-	-	-
Entidades Paraestatales Empresariales Financieras Monetarias con Participación Estatal Mayoritaria	-	-	-	-	-	-
Entidades Paraestatales Empresariales Financieras No Monetarias con Participación Estatal Mayoritaria	-	-	-	-	-	-
Fideicomisos Financieros Públicos con Participación Estatal Mayoritaria	-	-	-	-	-	-
<b>Total del Gasto</b>	<b>241,645.4</b>	<b>55,540.2</b>	<b>297,185.6</b>	<b>23,747.7</b>	<b>265,742.8</b>	<b>273,437.9</b>

Tecnológico de Estudios Superiores de Ecatepec Estado Analítico del Ejercicio del Presupuesto de Egresos Clasificación Administrativa Del 1 de Enero al 31 de Diciembre de 2017 (Miles de Pesos)						
--	--	--	--	--	--	--

Concepto	Egresos					Subejercicio 6 = (3 - 4)
	Aprobado	Ampliaciones/ (Reducciones)	Modificado	Devengado	Pagado	
	1	2	3 = (1 + 2)	4	5	
205D100000 Tecnológico de Estudios Superiores de Ecatepec	241,645.4	55,540.2	297,185.6	23,747.7	265,742.8	273,437.9
<b>Total del Gasto</b>	<b>241,645.4</b>	<b>55,540.2</b>	<b>297,185.6</b>	<b>23,747.7</b>	<b>265,742.8</b>	<b>273,437.9</b>



TESE

**Tecnológico de Estudios Superiores de Ecatepec**  
**Estado Analítico del Ejercicio del Presupuesto de Egresos**  
**Clasificación Administrativa**  
**Del 1 de Enero al 31 de Diciembre de 2017**  
**(Miles de pesos)**

Concepto	Egresos					Subejercicio
	Aprobado	Ampliaciones/ (Reducciones)	Modificado	Devengado	Pagado	
	1	2	3 = (1 + 2)	4	5	
Poder Ejecutivo	241,645.4	55,540.2	297,185.6	23,747.7	265,742.8	273,437.9
Poder Legislativo	-	-	-	-	-	-
Poder Judicial	-	-	-	-	-	-
Órganos Autónomos	-	-	-	-	-	-
<b>Total del Gasto</b>	<b>241,645.4</b>	<b>55,540.2</b>	<b>297,185.6</b>	<b>23,747.7</b>	<b>265,742.8</b>	<b>273,437.9</b>

**Tecnológico de Estudios Superiores de Ecatepec**  
**Estado Analítico del Ejercicio del Presupuesto de Egresos**  
**Clasificación Funcional (Finalidad y Función)**  
**Del 1 de Enero al 31 de Diciembre de 2017**  
**(Miles de Pesos)**

Concepto	Egresos					Subejercicio
	Aprobado	Ampliaciones/ (Reducciones)	Modificado	Devengado	Pagado	
	1	2	3 = (1 + 2)	4	5	
<b>Gobierno</b>	-	-	-	-	-	-
Legislación	-	-	-	-	-	-
Justicia	-	-	-	-	-	-
Coordinación de la Política de Gobierno	-	-	-	-	-	-
Relaciones Exteriores	-	-	-	-	-	-
Asuntos Financieros y Hacendarios	-	-	-	-	-	-
Seguridad Nacional	-	-	-	-	-	-
Asuntos de Orden Público y de Seguridad Interior	-	-	-	-	-	-
Otros Servicios Generales	-	-	-	-	-	-
<b>Desarrollo Social</b>	241,645.4	51,064.7	292,710.1	23,747.7	264,267.3	268,962.4
Protección Ambiental	-	-	-	-	-	-
Vivienda y Servicios a la Comunidad	-	-	-	-	-	-
Salud	-	-	-	-	-	-
Recreación, Cultura y Otras Manifestaciones Sociales	-	-	-	-	-	-
Educación	241,645.4	51,064.7	292,710.1	23,747.7	264,267.3	268,962.4
Protección Social	-	-	-	-	-	-
Otros Asuntos Sociales	-	-	-	-	-	-
<b>Desarrollo Económico</b>	-	-	-	-	-	-
Asuntos Económicos, Comerciales y Laborales en General	-	-	-	-	-	-
Agropecuaria, Silvicultura, Pesca y Caza	-	-	-	-	-	-
Combustibles y Energía	-	-	-	-	-	-
Minería, Manufacturas y Construcción	-	-	-	-	-	-
Transporte	-	-	-	-	-	-
Comunicaciones	-	-	-	-	-	-
Turismo	-	-	-	-	-	-
Ciencia, Tecnología e Innovación	-	-	-	-	-	-
Otras Industrias y Otros Asuntos Económicos	-	-	-	-	-	-
<b>Otras no Clasificadas en Funciones Anteriores</b>	-	4,475.5	4,475.5	-	1,475.5	4,475.5
Transacciones de la Deuda Pública / Costo Financiero de la Deuda	-	-	-	-	-	-
Transferencias, Participaciones y Aportaciones entre Diferentes Niveles y Órdenes de Gobierno	-	-	-	-	-	-
Saneamiento del Sistema Financiero	-	-	-	-	-	-
Adeudos de Ejercicios Fiscales Anteriores	-	4,475.5	4,475.5	-	1,475.5	4,475.5
<b>Total del Gasto</b>	<b>241,645.4</b>	<b>55,540.2</b>	<b>297,185.6</b>	<b>23,747.7</b>	<b>265,742.8</b>	<b>273,437.9</b>

**Tecnológico de Estudios Superiores de Ecatepec**  
**Endeudamiento Neto**  
**Del 1 de Enero al 31 de Diciembre de 2017**  
**(Miles de Pesos)**

Identificación de Crédito o Instrumento	Contratación/Colocación	Amortización	Endeudamiento Neto
	A	B	C = A - B
<b>Créditos Bancarios</b>			
			-
			-
			-
NO APLICA			-
			-
			-
<b>Total Créditos Bancarios</b>	-	-	-

<b>Otros Instrumentos de Deuda</b>			
			-
			-
			-
NO APLICA			-
			-
			-
<b>Total Otros Instrumentos de Deuda</b>	-	-	-

<b>TOTAL</b>	-	-	-
--------------	---	---	---

**Tecnológico de Estudios Superiores de Ecatepec**  
**Intereses de la Deuda**  
**Del 1 de Enero al 31 de Diciembre de 2017**  
**(Miles de Pesos)**

Identificación de Crédito o Instrumento	Devengado	Pagado
<b>Créditos Bancarios</b>		
NO APLICA		
<b>Total de Intereses de Créditos Bancarios</b>	-	-

<b>Otros Instrumentos de Deuda</b>		
NO APLICA		
<b>Total de Intereses de Otros Instrumentos de Deuda</b>	-	-

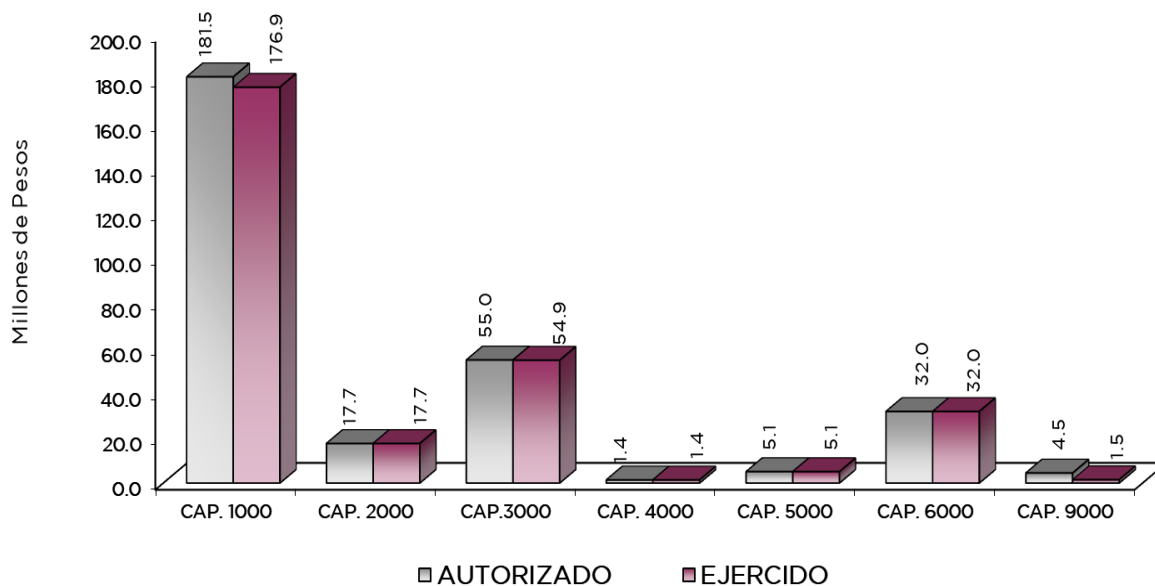
<b>TOTAL</b>	-	-
--------------	---	---

TESE

Tecnológico de Estudios Superiores de Ecatepec  
EGRESOS POR CAPITULO

(Miles de Pesos)

EGRESOS	PRESUPUESTO 2017				VARIACIÓN		
	PREVISTO	ASIGNACIONES Y/O AMPLIACIONES	REDUCCIONES Y/O DISMINUCIONES	TOTAL AUTORIZADO	EJERCIDO	IMPORTE	%
Servicios Personales	169,619.2	40,238.9	28,309.9	181,548.2	176,922.1	4,626.1	2.5
Materiales y Suministros	15,860.4	10,138.0	8,277.8	17,720.6	17,712.2	8.4	
Servicios Generales	54,944.1	13,231.5	13,212.6	54,963.0	54,902.4	60.6	.1
Transferencias, Asignaciones, Subsidios y Otras Ayudas	1,221.7	204.6	74.6	1,351.7	1,351.7		
Bienes Muebles, Inmuebles e Intangibles		7,219.1	2,092.5	5,126.6	5,126.6		
Inversión Pública		32,000.0		32,000.0	32,000.0		
Deuda Pública		4,475.5		4,475.5	1,475.5	3,000.0	67.0
<b>T O T A L</b>	<b>241,645.4</b>	<b>107,507.6</b>	<b>51,967.4</b>	<b>297,185.6</b>	<b>289,490.5</b>	<b>7,695.1</b>	<b>2.6</b>



## NOTAS AL PRESUPUESTO DE EGRESOS

### EGRESOS

Inicialmente se autorizaron 241 millones 645.4 miles de pesos, teniendo ampliaciones y reducciones netas de más por 55 millones 540.2 miles de pesos, determinando un presupuesto modificado de 297 millones 185.6 miles de pesos. De dicha cantidad se ejercieron 289 millones 490.5 miles de pesos, por lo que se obtuvo un subejercido de 7 millones 695.1 mil pesos, lo cual representó el 2.6 por ciento respecto al monto autorizado.

### SERVICIOS PERSONALES

En este capítulo se autorizaron inicialmente 169 millones 619.2 miles de pesos, teniendo ampliaciones y trasposos netos de más por 11 millones 929 mil pesos, determinando un presupuesto modificado de 181 millones 548.2 miles de pesos. De dicha cantidad se ejercieron 176 millones 922.1 miles de pesos, lo cual representó el 2.5 por ciento respecto al monto autorizado.

### MATERIALES Y SUMINISTROS

En este capítulo se autorizaron inicialmente 15 millones 860.4 miles de pesos, teniendo ampliaciones y trasposos netos de más por 1 millón 860.2 miles de pesos, determinando un presupuesto modificado de 17 millones 720.6 miles de pesos. De dicha cantidad se ejercieron 17 millones 712.2 miles de pesos, por lo que se obtuvo un subejercido de 8.4 miles de pesos.

### SERVICIOS GENERALES

En este capítulo se autorizaron inicialmente 54 millones 944.1 miles de pesos, teniendo ampliaciones y trasposos netos de más por 18.9 miles de pesos, determinando un presupuesto modificado de 54 millones 963 mil pesos. De dicha cantidad se ejercieron 54 millones 902.4 miles de pesos, por lo que se obtuvo un subejercido de 60.6 miles de pesos,

### TRANSFERENCIAS, ASIGNACIONES, SUBSIDIOS Y OTRAS AYUDAS

En este capítulo se autorizaron inicialmente 1 millón 221.7 miles de pesos, teniendo ampliaciones y trasposos netos de más por 130 mil pesos, determinando un presupuesto modificado de 1 millón 351.7 miles de pesos. De dicha cantidad se ejercieron 1 millón 351.7 miles de pesos, lo cual representó el 100 por ciento respecto al monto autorizado.

### BIENES MUEBLES, INMUEBLES E INTANGIBLES

Este capítulo se obtuvieron ampliaciones y trasposos netos por 5 millones 126.6 miles de pesos. De dicha cantidad se ejercieron 5 millones 126.6 miles de pesos, lo cual representó el 100 por ciento respecto al monto autorizado.

### INVERSIÓN PÚBLICA

Este capítulo obtuvo ampliaciones y trasposos netos por 32 millones de pesos. De dicha cantidad se ejercieron 32 millones de pesos, lo cual representó el 100 por ciento respecto al monto autorizado.

### DEUDA PÚBLICA

Se autorizó una ampliación para el pago de pasivos derivados de erogaciones devengadas y pendientes de ejercicios anteriores por 4 millones 475.5 miles de pesos. De dicha cantidad se ejercieron 1 millón 475.5 miles de pesos, obteniendo un subejercido por 3 millones de pesos, lo que representa el 67 por ciento respecto al monto autorizado.

TESE

INFORMACIÓN PRESUPUESTAL

Tecnológico de Estudios Superiores de Ecatepec  
EGRESOS POR OBJETO DEL GASTO  
(Miles de Pesos)

CAPÍTULO Y OBJETO DEL GASTO	PRESUPUESTO 2 0 1 7					VARIACIÓN
	PREVISTO	ASIGNACIONES Y/O AMPLIACIONES	REDUCCIONES Y/O DISMINUCIONES	TOTAL AUTORIZADO	EJERCIDO	
<b>SERVICIOS PERSONALES</b>	<b>169,619.2</b>	<b>40,238.9</b>	<b>28,309.9</b>	<b>181,548.2</b>	<b>176,922.1</b>	<b>4,626.1</b>
Sueldo Base	36,693.2	3,959.9	6,388.8	34,264.3	32,518.6	1,745.7
Horas clase	48,923.7	7,597.8	5,993.5	50,528.0	47,754.6	2,773.4
Honorarios asimilables al salario	4,510.9	1,624.9	2,875.9	3,259.9	3,259.9	
Prima por Años de Servicio	8,487.0	11,166.9	820.5	18,833.4	18,833.4	
Prima de Antigüedad	482.2	538.5	413.2	607.5	607.5	
Prima Vacacional	5,173.7	1,894.2	1,851.6	5,216.3	5,216.3	
Aguinaldo	15,583.0	1,468.8	3,944.5	13,107.3	13,107.3	
Compensación	1,461.8	128.5	144.6	1,445.7	1,445.7	
Gratificación	9,791.1	3,338.3	1,006.5	12,122.9	12,122.9	
Gratificación por Convenio	1,832.7	183.7	186.1	1,830.3	1,830.3	
Estudios Superiores	1,689.7	430.2	109.7	2,010.2	2,010.2	
Aportaciones de Servicio de Salud	9,626.7	51.3	192.1	9,485.9	9,485.9	
Aportaciones al Sistema Solidario de Reparto	7,137.2	39.1	138.0	7,038.3	7,038.3	
Aportaciones del Sistema de Capitalización Individual	1,129.1	9.4	42.1	1,096.4	1,096.4	
Aportaciones para Financiar los Gastos Generales de Administración del ISSEMyM	1,787.5	19.6	28.5	1,778.6	1,778.6	
Aportaciones para Riesgo de Trabajo	143.4	5.6	1.0	148.0	148.0	
Seguros y Fianzas	173.7	165.8	173.7	165.8	165.8	
Cuotas para Fondo de Retiro	849.3	12.1		861.4	861.4	
Seguro de Separación Individualizado	1,451.2			1,451.2	1,344.2	107.0
Liquidaciones por Indemnizaciones, por Sueldos y Salarios Caídos		17.4		17.4	17.4	
Días Cívicos y Económicos	2,345.6	76.5	739.5	1,682.6	1,682.6	
Gastos relacionados al magisterio	2,369.3	3,035.5	2,129.9	3,274.9	3,274.9	
Otros Gastos Derivados de Convenio	1,775.9	3,775.8		5,551.7	5,551.7	
Despensa	5,456.4	503.7	996.1	4,964.0	4,964.0	
Reconocimiento a Servidores Públicos		146.5	60.8	85.7	85.7	
Estímulos por Puntualidad y Asistencia	744.9	48.9	73.3	720.5	720.5	
<b>MATERIALES Y SUMINISTROS</b>	<b>15,860.4</b>	<b>10,138.0</b>	<b>8,277.8</b>	<b>17,720.6</b>	<b>17,712.2</b>	<b>8.4</b>
Materiales y Útiles de Oficina	969.8	92.8	236.7	825.9	825.9	
Enseres de Oficina	108.1	23.2	78.2	53.1	53.1	
Material y Útiles de Imprenta y Reproducción	37.1		37.1			
Material de Foto, Cine y Grabación	34.0		34.0			
Material Estadístico y Geográfico	19.1		19.1			
Materiales y Útiles para el Procesamiento en Equipos y Bienes Informáticos	1,285.1	291.7	400.6	1,176.2	1,176.2	
Material de Información	25.1		24.7	.4	.4	
Material y Enseres de Limpieza	519.9	678.5	24.7	1,173.7	1,173.7	
Material Didáctico	1,030.5	.7	419.5	611.7	611.7	
Material para Identificación y Registro	105.0	69.0	105.0	69.0	69.0	
Productos Alimenticios para Personas		99.7		99.7	99.7	
Utensilios para el Servicio de Alimentación	11.9		7.0	4.9	4.9	
Materias Primas y Materiales de Producción		.9		.9	.9	
Productos de Cuero, Piel, Plástico y Hule Adquiridos como Materia Prima		28.1		28.1	28.1	
Mercancías para su comercialización en tiendas del sector público	851.8		851.8			
Madera y productos de madera	14.8	20.6	20.7	14.7	14.7	
Vidrio y productos de vidrio	.4	.4	.5	.3	.3	
Material Eléctrico y Electrónico	567.1	1,275.9	628.7	1,214.3	1,214.3	
Artículos metálicos para la construcción	38.2	391.4	307.5	122.1	122.1	
Materiales Complementarios	609.8		505.5	104.3	104.3	
Material de Señalización	61.6	97.0	38.9	119.7	119.7	
Árboles y Plantas de Ornato	106.1	6.0	61.8	50.3	50.3	
Materiales de Construcción	536.8	405.9	323.6	619.1	619.1	
Estructuras y Manufacturas para Todo Tipo de Construcción	247.2	38.7	118.4	167.5	167.5	
Sustancias Químicas	945.6	4.2	220.8	729.0	729.0	
Plaguicidas, abonos y fertilizantes	109.2		109.2			
Medicinas y Productos Farmacéuticos	911.6	73.4		985.0	985.0	
Materiales, Accesorios y Suministros Médicos	230.0			230.0	230.0	

CUENTA PÚBLICA DEL GOBIERNO, ORGANISMOS AUXILIARES Y AUTÓNOMOS DEL ESTADO DE MÉXICO 2017

CAPÍTULO Y OBJETO DEL GASTO	PRESUPUESTO 2017					VARIACIÓN
	PREVISTO	ASIGNACIONES Y/O AMPLIACIONES	REDUCCIONES Y/O DISMINUCIONES	TOTAL AUTORIZADO	EJERCIDO	
Materiales, Accesorios y Suministros de Laboratorio	512.0	7.3		519.3	519.3	
Fibras sintéticas, hules, plásticos y derivados	103.2	528.2	114.1	517.3	511.3	6.0
Otros productos químicos		604.4	566.2	38.2	38.2	
Combustibles, Lubricantes y Aditivos	1,307.9	334.1	66.2	1,575.8	1,575.8	
Vestuario y Uniformes	1,374.8	361.1	1,368.1	367.8	367.8	
Prendas de Seguridad y Protección Personal	387.2		297.0	90.2	90.2	
Artículos Deportivos	1,076.0	127.4	574.2	629.2	629.2	
Blancos y Otros Productos Textiles	1.9		1.9			
Prendas de Protección	263.6		195.0	68.6	68.6	
Refacciones, Accesorios y Herramientas	107.7	858.2	107.7	858.2	858.2	
Refacciones y Accesorios Menores de Edificios	67.4	627.1	56.8	637.7	637.7	
Refacciones y Accesorios y menores de mobiliario y equipo		14.7		14.7	14.7	
Refacciones y Accesorios para Equipo de Computo	1,046.4	698.8	326.1	1,419.1	1,416.7	2.4
Refacciones y Accesorios Menores de Equipo e Instrumental Médico y de Laboratorio	1.5	227.8	1.4	227.9	227.9	
Refacciones y Accesorios Menores para Equipo de Transporte	19.1	132.0		151.1	151.1	
Artículos para la Extinción de Incendios	212.1	417.9	28.8	601.2	601.2	
Refacciones y Accesorios Menores de Maquinaria y Otros Equipos	.8	1.8		2.6	2.6	
Otros Enseres	3.0	1,599.1	.3	1,601.8	1,601.8	
<b>SERVICIOS GENERALES</b>	<b>54,944.1</b>	<b>13,231.5</b>	<b>13,212.6</b>	<b>54,963.0</b>	<b>54,902.4</b>	<b>60.6</b>
Servicio de Energía Eléctrica	2,399.8	55.8	166.1	2,289.5	2,289.5	
Gas	10.1	6.8		16.9	16.9	
Servicio de Agua		10.6		10.6	10.6	
Servicio de Telefonía Convencional	80.2	123.6		203.8	203.8	
Servicios de Radiolocalización y Telecomunicación	61.1	234.4	4.6	290.9	290.9	
Servicio de conducción de señales analógicas y digitales	1.0	4.3	.4	4.9	2.4	2.5
Servicios de Acceso a Internet	835.4	2.0	137.4	700.0	700.0	
Servicio Postal y Telegráfico	11.1	8.4	2.3	17.2	17.2	
Arrendamiento de Edificios y Locales	2.9		2.9			
Arrendamiento de equipo y bienes informáticos	617.0		206.5	410.5	410.5	
Arrendamiento de Vehículos	117.0	13.3	106.6	23.7	23.7	
Arrendamiento de Activos Intangibles	512.7	232.5	512.6	232.6	232.6	
Arrendamiento de equipo para el suministro de sustancias		2.3		2.3	2.3	
Asesorías Asociadas a Convenios o Acuerdos	1,330.8	203.2	37.2	1,496.8	1,456.1	40.7
Servicios estadísticos y geográficos		142.0		142.0	142.0	
Servicios Informáticos	5.4		5.4			
Capacitación	1,602.3	18.8	107.3	1,513.8	1,509.5	4.3
Servicios de Apoyo Administrativo y Fotocopiado	5.3	22.3	5.3	22.3	22.3	
Impresiones de Documentos Oficiales para la Prestación de Servicios Públicos, Identificación, Formatos Administrativos y Fiscal	1,272.0		469.4	802.6	802.6	
Servicios de Impresión de Documentos Oficiales	888.4		567.1	321.3	321.3	
Servicios de Protección y seguridad		143.0		143.0	143.0	
Servicios de Vigilancia	9,717.2		1.5	9,715.7	9,715.7	
Servicios Profesionales		185.2	1.0	184.2	184.2	
Servicios Bancarios y Financieros	646.4	7.0	304.4	349.0	349.0	
Seguros y Fianzas	1,387.8	4.5	93.4	1,298.9	1,298.9	
Fletes y Maniobras	3.7		3.7			
Reparación y Mantenimiento de Inmuebles	3,345.0	4,311.7	229.2	7,427.5	7,427.5	
Adaptación de locales, almacenes, bodegas y edificios		2,415.9		2,415.9	2,415.9	
Reparación, Mantenimiento e Instalación de Mobiliario y Equipo de Oficina	568.5	139.4	534.0	173.9	171.0	2.9
Reparación, Instalación y Mantenimiento de Bienes Informáticos Microfilmación y Tr	1,002.4	70.4	809.1	263.7	263.7	
Reparación, Instalación y Mantenimiento de Equipo Médico y de Laboratorio	361.0	339.0		700.0	700.0	
Reparación y Mantenimiento de Vehículos Terrestres, Aéreos y Lacustres	445.0	326.3	.1	771.2	771.2	
Reparación y Mantenimiento de equipos de seguridad y defensa	69.0	300.0	369.0			
Reparación, Instalación y Mantenimiento de Máquinaria, Equipo Instrumental y Div	1,961.0	1,414.2	805.7	2,569.5	2,569.5	
Servicios de Lavandería, Limpieza e Higiene	6,106.8	66.0	154.8	6,018.0	6,018.0	
Servicios de Fumigación	2,457.7	873.5	21.1	3,310.1	3,310.1	
Gastos de Publicidad y Propaganda	145.9	3.4	79.5	69.8	69.8	
Servicios de Fotografía	155.8		155.8			
Transportación Aérea	707.7	223.0	342.2	588.5	588.5	
Gastos de Traslado por Vía Terrestre	500.2	3.0	171.8	331.4	331.4	
Viáticos en el País	867.5	35.9	595.1	308.3	305.2	3.1
gastos de hospedaje en territorio nacional		262.4	10.7	251.7	251.1	.6
Viáticos en el Extranjero	894.2	18.2	860.3	52.1	52.1	
Gastos de hospedaje en el extranjero		36.4	1.6	34.8	34.8	
Gastos de arrendamiento de vehículos en el extranjero		.3		.3	.3	
Gastos de Ceremonias Oficiales y de Orden Social	1,747.6	401.4	340.2	1,808.8	1,805.7	3.1
Espectáculos Cívicos y Culturales	429.7		394.4	35.3	35.3	
Congresos y Convenciones	547.1	74.4	394.8	226.7	225.2	1.5
Exposiciones y Ferias	373.4	28.1	301.5	100.0	100.0	

TESE

CAPÍTULO Y OBJETO DEL GASTO	PRESUPUESTO 2017					EJERCIDO	VARIACIÓN
	PREVISTO	ASIGNACIONES Y/O AMPLIACIONES	REDUCCIONES Y/O DISMINUCIONES	TOTAL AUTORIZADO			
Otros Impuestos y Derechos	1,971.7	299.9	1,089.6	1,182.0	1,180.1	1.9	
Impuesto sobre Erogaciones por Remuneraciones al Trabajo Personal	5,488.4		733.3	4,755.1	4,755.1		
cuotas y suscripción	2,130.0	105.2	1,744.5	490.7	490.7		
Gastos de Servicios Menores	701.9	.8	124.9	577.8	577.8		
Inscripciones y arbitrajes	422.6	62.7	199.3	286.0	286.0		
Subcontratación de Servicios con Terceros	36.4		15.0	21.4	21.4		
<b>TRANSFERENCIAS,ASIGNACIONES, SUBSIDIOS Y OTRAS AYUDAS</b>	<b>1,221.7</b>	<b>204.6</b>	<b>74.6</b>	<b>1,351.7</b>	<b>1,351.7</b>		
Subsidios para capacitacion y becas	1,169.1	175.1	29.6	1,314.6	1,314.6		
Gastos Relacionados con Actividades Culturales, Deportivas y de Ayuda Extraordi	52.6		29.5	23.1	23.1		
Premios, estímulos, recompensas, beca y seguro a deportistas		29.5	15.5	14.0	14.0		
<b>BIENES MUEBLES, INMUEBLES E INTANGIBLES</b>		<b>7,219.1</b>	<b>2,092.5</b>	<b>5,126.6</b>	<b>5,126.6</b>		
Muebles y Enseres		247.9	20.9	227.0	227.0		
Bienes Informáticos		2,147.5	2,071.6	75.9	75.9		
Equipo y aparatos audiovisuales		639.4		639.4	639.4		
Equipo de Foto, Cine y Grabación		36.8		36.8	36.8		
Otro Equipo Educacional y Recreativo		808.0		808.0	808.0		
Equipo Médico y de Laboratorio		3,000.0		3,000.0	3,000.0		
Equipo y Aparatos para Comunicación, Telecomunicación y Radio Transmisión		301.6		301.6	301.6		
herramientas, maquina herramienta y equipo		37.9		37.9	37.9		
Software							
<b>INVERSIÓN PÚBLICA</b>		<b>32,000.0</b>		<b>32,000.0</b>	<b>32,000.0</b>		
Obra Estatal o municipal		32,000.0		32,000.0	32,000.0		
Convenios y Aportaciones							
Ejecución de Obras por Administración							
<b>DEUDA PÚBLICA</b>		<b>4,475.5</b>		<b>4,475.5</b>	<b>1,475.5</b>	<b>3,000.0</b>	
Por el Ejercicio Inmediato Anterior		4,475.5		4,475.5	1,475.5	3,000.0	
Por Ejercicios Anteriores							
<b>T O T A L</b>	<b>241,645.4</b>	<b>107,507.6</b>	<b>51,967.4</b>	<b>297,185.6</b>	<b>289,490.5</b>	<b>7,695.1</b>	





# INFORMACIÓN PROGRAMÁTICA



TESE

<b>TECNOLÓGICO DE ESTUDIOS SUPERIORES DE ECATEPEC</b> <b>Gasto por Categoría Programática</b> <b>Del 1 de Enero al 31 de Diciembre de 2017</b> <b>(Miles de Pesos)</b>
---

Concepto	Egresos					Subejercicio 6=(3 - 4)
	Aprobado	Ampliaciones/(Reducciones)	Modificado	Devengado	Pagado	
	1	2	3=(1 + 2)	4	5	
<b>Programas</b>	241,645.4	51,064.7	292,710.1	23,747.7	264,267.3	268,962.4
<b>Subsidios: Sector Social y Privado o Entidades Federativas y Municipios</b>	-	-	-	-	-	-
Sujetos o Reglas de Operación			-			-
Otros Subsidios			-			-
<b>Desempeño de las Funciones</b>	241,645.4	51,064.7	292,710.1	23,747.7	264,267.3	268,962.4
Prestación de Servicios Públicos	241,645.4	51,064.7	292,710.1	23,747.7	264,267.3	268,962.4
Provisión de Bienes Públicos			-			-
Planeación, Seguimiento y Evaluación de Políticas Públicas			-			-
Promoción y Fomento			-			-
Regulación y Supervisión			-			-
Funciones de las Fuerzas Armadas (Únicamente Gobierno Federal)			-			-
Específicos			-			-
Proyectos de Inversión			-			-
<b>Administrativos y de Apoyo</b>	-	-	-	-	-	-
Apoyo al Proceso Presupuestario y para Mejorar la Eficiencia Institucional			-			-
Apoyo a la Función Pública y al Mejoramiento de la Gestión			-			-
Operaciones Ajenas			-			-
<b>Compromisos</b>	-	-	-	-	-	-
Obligaciones de Cumplimiento de Resolución Jurisdiccional			-			-
Desastres Naturales			-			-
<b>Obligaciones</b>	-	-	-	-	-	-
Pensiones y Jubilaciones			-			-
Aportaciones a la Seguridad Social			-			-
Aportaciones a Fondos de Estabilización			-			-
Aportaciones a Fondos de Inversión y Reestructura de Pensiones			-			-
<b>Programa de Gasto Federalizado (Gobierno Federal)</b>	-	-	-	-	-	-
Gasto Federalizado			-			-
<b>Participaciones a Entidades Federativas y Municipios</b>			-			-
<b>Costo Financiero, Deuda o Apoyos a Deudores y Ahorradores de la Banca</b>			-			-
<b>Adeudos de Ejercicios Fiscales Anteriores</b>		4,475.5	4,475.5		1,475.5	4,475.5
<b>Total del Gasto</b>	241,645.4	55,540.2	297,185.6	23,747.7	265,742.8	273,437.9

El Plan de Desarrollo del Estado de México 2011-2017, es un documento que proyecta una visión integral del Estado de México, reconoce la diversidad política, así como el perfil y la vocación económica y social de cada región y municipio, con la finalidad de establecer estrategias de acción que nos permitirán aprovechar las áreas de oportunidad y fomentar el crecimiento de las zonas rurales, urbanas y metropolitanas de la Entidad.

### Gobierno de Resultados

El Gobierno Estatal está orientado a la obtención de resultados; es decir, a que las políticas públicas tengan un impacto positivo en la realidad de la Entidad, para lo cual es necesario que las mismas sean consecuencia de un proceso integral de planeación, de una ejecución eficiente de las políticas públicas y de la evaluación continua de las acciones de gobierno.

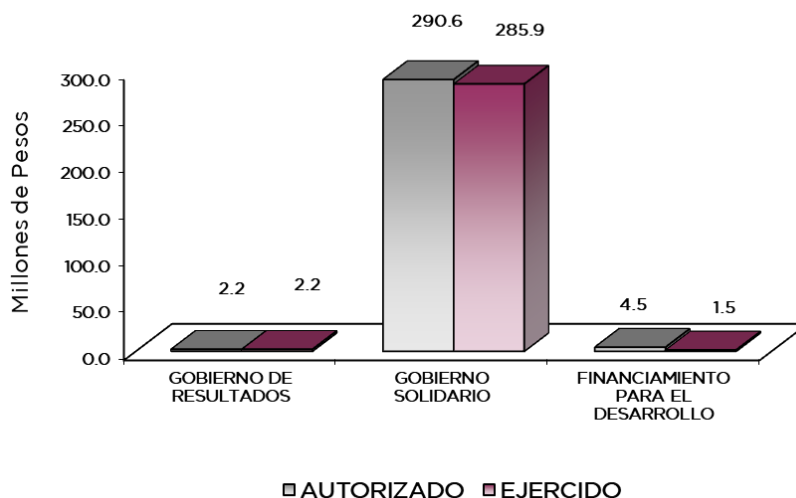
## Gobierno Solidario

El Gobierno Estatal se ha planteado como visión ofrecer un elevado nivel de vida y una mayor igualdad de oportunidades, asumiendo su papel como Gobierno Solidario. Para ello, se han establecido objetivos apegados a la realidad de la Entidad, que delinearán la política social durante los próximos años y tendrán un impacto directo en el mejoramiento de las condiciones de desarrollo humano y social de los mexiquenses: Ser reconocido como el Gobierno de la Educación; Combatir la Pobreza; Mejorar la Calidad de la Vida de los Mexiquenses mediante la Transformación Positiva de su Entorno y Alcanzar una Sociedad más igualitaria a través de la atención a grupos en situación de vulnerabilidad.

## Financiamiento para el Desarrollo

El Gobierno Estatal requiere de recursos financieros para fomentar el desarrollo. Debido a las metas y objetivos que se han establecido, cada peso que se presupueste debe asignarse y gastarse de manera eficiente. Los recursos deben dirigirse a proyectos que causen el mayor impacto en el bienestar de los mexiquenses.

Tecnológico de Estudios Superiores de Ecatepec							
EGRESOS POR PILAR Y/O EJE TRANSVERSAL							
(Miles de Pesos)							
PILAR Y/O EJE TRANSVERSAL	PRESUPUESTO 2017				VARIACIÓN		
	PREVISTO	ASIGNACIONES Y/O AMPLIACIONES	REDUCCIONES Y/O DISMINUCIONES	TOTAL AUTORIZADO	EJERCIDO	IMPORTE	%
Gobierno de Resultados	2,079.3	71.3		2,150.6	2,150.6		
Gobierno Solidario	239,566.1	102,960.9	51,967.5	290,559.5	285,864.4	4,695.1	1.6
Financiamiento para el Desarrollo		4,475.5		4,475.5	1,475.5	3,000.0	67.0
<b>T O T A L</b>	<b>241,645.4</b>	<b>107,507.7</b>	<b>51,967.5</b>	<b>297,185.6</b>	<b>289,490.5</b>	<b>7,695.1</b>	<b>2.6</b>



TESE

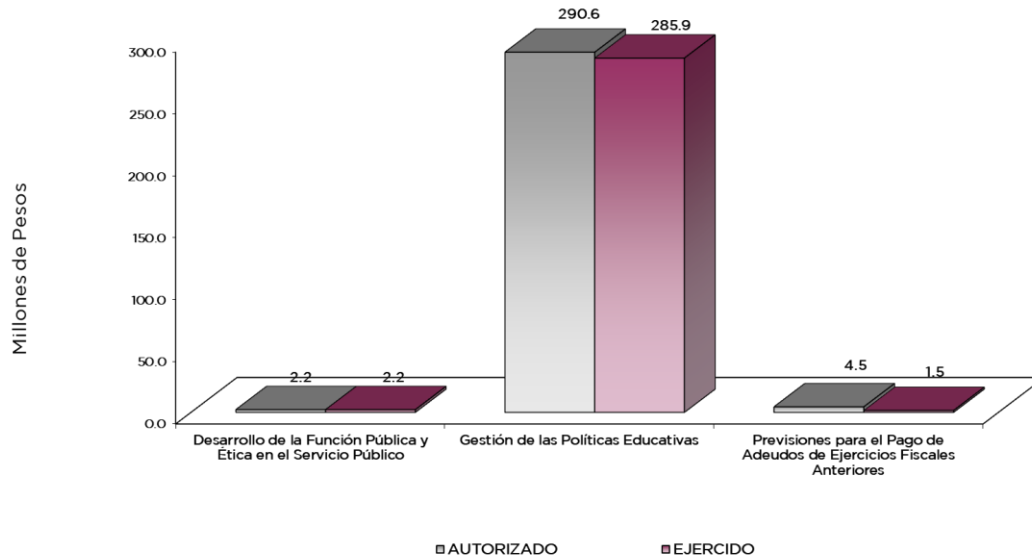
La prospectiva en el Sistema Educativo será consolidar como verdadera balanza de desarrollo social, la educación tecnológica superior, bajo las siguientes consideraciones:

- Ampliar la cobertura de los servicios educativos, especialmente en el nivel medio superior y superior, bajo los criterios de flexibilidad y pertinencia.
- Fortalecer la vinculación entre la educación media superior y superior en sus diversas modalidades, con las necesidades sociales y del aparato productivo de la Entidad.

**DESARROLLO SOCIAL**

En esta finalidad se avanzará en la Provisión de servicios a la población en materia de Protección Social, Educación, Salud, Vivienda y Servicios a la Comunidad, con lo que se apoyará fundamentalmente la consecución de las Metas Nacionales México Incluyente y México con Educación de Calidad.

Tecnológico de Estudios Superiores de Ecatepec EGRESOS POR PROGRAMA (Miles de Pesos)							
PROGRAMA	PRESUPUESTO			TOTAL AUTORIZADO	EJERCIDO	VARIACIÓN	
	PREVISTO	ASIGNACIONES Y/O AMPLIACIONES	2 0 1 7 REDUCCIONES Y/O DISMINUCIONES			IMPORTE	%
Desarrollo de la Función Pública y Ética en el Servicio Público	2,079.3	71.3		2,150.6	2,150.6		
Gestión de las Políticas Educativas	239,566.1	102,960.9	51,967.5	290,559.5	285,864.4	4,695.1	
Previsiones para el Pago de Adeudos de Ejercicios Fiscales Anteriores		4,475.5		4,475.5	1,475.5	3,000.0	
<b>TOTAL</b>	<b>241,645.4</b>	<b>107,507.7</b>	<b>51,967.5</b>	<b>297,185.6</b>	<b>289,490.5</b>	<b>7,695.1</b>	<b>2.6</b>
	=====	=====	=====	=====	=====	=====	



## **AVANCE OPERATIVO-PROGRAMÁTICO Y PRESUPUESTAL (DCCOA-006)**

El Tecnológico de Estudios Superiores de Ecatepec es una Institución de Educación Superior creada en el año de 1990. Actualmente oferta once programas, siendo diez ingenierías (Electrónica, Mecánica, Bioquímica, Química, Sistemas Computacionales, Industrial, Mecatrónica, Informática, Gestión Empresarial y Aeronáutica) y Contador Público; así como seis programas de Maestrías: (en Ingeniería en Sistemas Computacionales, en Ciencias en Ingeniería Química, Bioquímica, Mecatrónica, en Gestión Administrativa y en Eficiencia Energética y Energías Renovables). Por otra parte, las carreras de: Ingeniería Bioquímica, Química, Sistemas Computacionales, Electrónica, Mecánica, Mecatrónica, Industrial e Informática se reacreditaron en el 2016, por el Consejo de Acreditación de la Enseñanza de la Ingeniería, A.C. (CACEI) y el Consejo Nacional de Acreditación en Informática y Computación A. C. (CONAIC), obteniendo la misma con una vigencia de 5 años, a partir de julio 2016 a julio del 2021. De esta manera, el total de las carreras se encuentran acreditadas y reconocidas por el Consejo para la Acreditación de la Educación Superior, A.C. (COPAES) y con un modelo educativo basado en las competencias profesionales.

Actualmente se tienen en el Tecnológico dos programas de posgrado inscritos en el Programa Nacional de Posgrados de Calidad de CONACYT, siendo la Maestría en Eficiencia Energética y Energías Renovables (2015-2018) y la Maestría en Ciencias en Ingeniería Bioquímica.

Por otra parte, se continúa con la Certificación por parte de la empresa Factual Services, S.C., sobre la Norma Mexicana NMX-R-025-SCFI-2015 en Igualdad Laboral y No discriminación y con el nivel bronce. Al igual la certificación CERT-0087046 del Sistema de Gestión Ambiental o ISO 14,001:2004 por un periodo de 2 años, además se continúa con nueve procesos dentro del Sistema de Gestión de Calidad ISO 9001:2008, además de trabajos para obtener las certificaciones en versión 2015 para ambos Sistemas.

Asimismo, se tienen docentes integrantes del Sistema Nacional de Investigadores en el nivel 1 diez y tres en el Nivel 2, lo que favorece y da prestigio a sus actividades académicas del Tecnológico; una incubadora de empresas que apoya a los estudiantes en la creación de su negocios formalmente y permite la generación de fuentes de trabajo y el emprendimiento; así como la incorporación de estudiantes en el Programa de Educación Dual, para lo cual este permite que los participantes adquieran competencias profesionales a través de un vínculo entre el saber hacer, saber ser y saber compartir con otros proyectos reales en empresas a través de convenios, esto a partir del quinto semestre. De igual manera se ofrece educación integral con la generación de vínculos de cooperación interinstitucional y el desarrollo de actividades deportivas y culturales, así como con los sectores público, privado y social.

El Tecnológico cuenta con un reconocimiento como Campus Sustentable, ello derivado de la coordinación de esfuerzos con las acciones de la Norma ISO:14001:2004. Por otra parte, es de resaltar que con un acumulado de 47 generaciones de egresadas (os) se tiene un 77.6 por ciento de titulación.

Por cuanto hace a la investigación, la misma se ha fortalecido con la obtención de reconocimientos a través del CONACYT a 13 docentes dentro del Sistema Nacional de Investigadores, por su grado de productividad; así mismo, reconocimientos por la Secretaría de Educación Pública a 40 docentes por su distinción como Profesores de Perfil Deseable PRODEP y otro al trabajo productivo conjunto y colaborativo en investigación y desarrollo tecnológico a cinco cuerpos académicos, de los cuales uno está en Consolidación y cuatro en formación.

Un profesor y tres estudiantes participaron en el ROBOTCHALLENGE 2017, de carácter mundial que se llevó a cabo en Beijing, China, donde obtuvieron el Octavo lugar. Derivado de la participación de estudiantes en la Copa Science de México Temporada 2017, se obtuvieron tres Primeros lugares, un Segundo lugar y dos Terceros lugares. Además, por primera ocasión, el Tecnológico obtuvo la Copa de Campeones.

Un alumno de 6° semestre de Ingeniería en Sistemas Computacionales obtuvo el primer lugar en el Torneo de desarrolladores Xamarin Microsoft México. Además 25 proyectos participaron en el Premio a Jóvenes

Inventores e Innovadores del Estado de México 2017, pasando 3 equipos a la final. Por otra parte en el mes de octubre, se llevó a cabo el evento denominado “Rally Latinoamericano de Innovación 2017”, el cual consistió en una competencia internacional que tuvo como propósito fomentar la innovación abierta en estudiantes universitarios de Latinoamérica y que se desarrolla por equipos durante 28 horas consecutivas, adquiriendo desafíos y desarrollando una solución creativa para resolver una problemática específica regional, con la participación de 50 estudiantes de las diferentes carreras que se imparten, así como 25 docentes que fungieron como: evaluadores, asesores, organizadores y enlace de sede de dicho evento. Los resultados obtenidos para esta Institución fueron: Primer lugar a nivel Nacional y también el Tercer lugar a nivel Internacional en la categoría Innovación del Proyecto Virtual titulado “Invernadero Sustentable”; asimismo se obtuvo el Tercer lugar a nivel Nacional en la Categoría Impacto Social del Proyecto Virtual titulado: “Brazaletes Digital”.

Una profesora investigadora de la carrera de Ingeniería Bioquímica, fue acreedora a una Mención Honorífica en la Categoría de Ciencia de Alimentos del Certamen Nacional de Ciencia y Tecnología de Alimentos, durante la edición 41 del Premio Nacional de Ciencia y Tecnología de Alimentos 2017, realizado por el CONACYT y la Industria Mexicana de Coca-Cola, con el proyecto denominado "Cinética de oxidación y análisis termodinámico de aceite de chía micro encapsulado en una matriz de concentrado de proteína de suero de leche-polisacárido", el cual se realiza interinstitucionalmente entre el TESE, la Universidad Autónoma del Estado de México, la Universidad Iberoamericana Campus Santa Fe y la Universidad Autónoma Metropolitana Iztapalapa.

Dentro del plano de la movilidad se cuenta con 88 estudiantes, 12 docentes y dos administrativos participantes en el proyecto de Becarias y becarios de excelencia, Proyecta 10,000 y 100,000 estatal, becas al extranjero para jóvenes de excelencia del Municipio de Ecatepec, entre otros cuatro programas más. Además, se aplicaron 137 exámenes de certificación TOEFL y UKS a los estudiantes internos y de maestría y 21 de certificación a los externos. Con el desarrollo de diversas actividades se concretó el trabajo con la empresa ELET que a través del CENNI es la Certificadora oficial del TNM, por lo cual el Centro de Idiomas del Tecnológico puede ofrecer una gran variedad de certificados al público interno y externo.

Respecto de la educación integral, los estudiantes participantes en las diversas disciplinas lograron: Atletismo: en el Festival Atletismo de Pista Puerto Vallarta 2017 un 2º Lugar en los 100 m. y el 3er. Lugar en los 400 m. planos. Tochito bandera: en el Torneo de la Liga AIFA se obtuvo el Campeonato en el Partido Final de Temporada. Gimnasia aeróbica: en Copa Halcón y en el 1er. Ranqueo de la FMG se obtuvieron primeros lugares en individual, pareja, trío y grupal, en el Campeonato Nacional, Primer Lugar a Nivel Nacional en la modalidad de Grupo University; Segundo Lugar en Trío y Pareja; Cuarto, Quinto y Octavo en Individual Varonil, y en Femenil el Sexto Lugar.

Por lo anterior y derivado de un ejercicio de planeación, se establecieron ocho proyectos, mismos que a continuación se describen.

#### **010304010101 Fiscalización, Control y Evaluación interna de la gestión pública.**

**Realizar auditorías, con el propósito de verificar el cumplimiento del marco normativo que regula el funcionamiento de las dependencias y organismos auxiliares del Ejecutivo Estatal y los Ayuntamientos.** Se programó una meta de 16 auditorías con un avance del 100 por ciento.

**Realizar inspecciones a rubros específicos en las dependencias, organismos auxiliares del Ejecutivo Estatal y en su caso Ayuntamientos, con el propósito de constatar el cumplimiento del marco normativo que lo regula.** Se programó una meta de 90 inspecciones y se realizaron 91 con un avance del 101.1 por ciento.

**Atender quejas y denuncias derivadas del servicio público presentadas por particulares.** Se programó una meta de atender ocho quejas y se recibieron seis, dando un avance del 75 por ciento.

**Realizar evaluaciones para determinar el grado de eficacia y eficiencia en los procesos, así como en el desempeño institucional de las Dependencias y Organismos Auxiliares del Ejecutivo Estatal.** Se programó una meta de una evaluación, alcanzándose el 100 por ciento de cumplimiento.

**Participación del Órgano Interno de Control en reuniones que por mandato legal o disposición administrativa así lo requiera.** Se programó una meta de 46 participaciones y se realizaron 40 con un avance del 87 por ciento.

**Participar en testificaciones con el propósito de asegurarse que los actos administrativos se realicen conforme a la normatividad vigente.** Se programó una meta de atender diez testificaciones y se participó en siete con un avance del 70 por ciento.

#### **020503010101 Educación Superior Tecnológica.**

**Atender a la matrícula de Educación Superior Tecnológica.** Se programó una meta de 7 mil 246 estudiantes distribuidos en las once Ingenierías: Electrónica, Mecánica, Bioquímica, Química, Sistemas Computacionales, Industrial, Mecatrónica, Informática, Gestión Empresarial, Aeronáutica y Contador Público; por lo que se lograron 7 mil 231, teniendo un avance de 99.8 por ciento. La variación correspondió al crecimiento paulatino que se da con carreras innovadoras como son Ingeniería en Gestión Empresarial y Aeronáutica.

**Atender a los alumnos de nuevo ingreso de Educación Superior Tecnológica.** Se programó una meta de 1 mil 275 estudiantes de nuevo ingreso y se logró captar 1 mil 501, teniendo un avance de 117.7 por ciento. Acción que a través del proceso de selección permite aceptar a los aspirantes que tienen una preparación académica acorde a los estándares de conocimientos evaluados, además de contar con una nueva Unidad Académica Departamental como parte del crecimiento de infraestructura y otra en proceso.

**Capacitar al personal directivo y administrativo.** Se programó una meta de 100 directivas (os) y administrativas(os) capacitadas(os) y se capacitó a 112, con un avance del 112 por ciento. Una de las estrategias implementadas por el Tecnológico para garantizar la buena calidad en los servicios y la administración pública, es la capacitación permanente del personal, por lo que dicha acción proviene de la ejecución del Programa de Capacitación del Personal Administrativo.

**Capacitar al personal docente.** Se programó una meta de 211 docentes capacitados y se logró 214, dejando un avance del 101.4 por ciento. Una de las estrategias implementadas por el Tecnológico para garantizar la buena calidad en los planes educativos, es la capacitación permanente del personal docente, por lo que dicha acción proviene de la ejecución del Programa de Capacitación Docente Anual, mismo que se soporta de un diagnóstico previo de detección de necesidades y avalado por una comisión, por lo que la previsión y el análisis de programación, son aspectos importantes que facilitan el cumplimiento.

**Desarrollar Proyectos de Investigación.** Se programó una meta de 50 proyectos de investigación para el último trimestre, acto que refleja el compromiso institucional académico de investigación y desarrollo tecnológico, alcanzando 53 con el 106 por ciento.

**Lograr que los alumnos egresen en el periodo establecido.** Se programó una meta de 900 estudiantes que concluyeran sus estudios y se finalizó con 784, teniendo un avance de 87.1 por ciento. Situación que refleja que las estrategias tomadas en el seguimiento de cada uno de los estudiantes desde su ingreso hasta la conclusión son favorables e incrementan los indicadores de eficiencia terminal, aprovechamiento, entre otros y posicionan favorablemente al Tecnológico como una escuela de calidad.

**Coadyuvar a que los egresados obtengan su título profesional de Educación Superior.** Se programó una meta de 550 estudiantes titulados y se alcanzó a lograr 599, teniendo un avance del 108.9 por ciento. El porcentaje de avance corresponde a la diversificación de las opciones de titulación, mayor difusión entre las



y los alumnos próximos a egresar, tramites personalizados; en este sentido se realizan sesiones periódicas de las comisiones de asignación de sinodales y revisión de trabajos de las diversas modalidades de titulación, entre otras acciones implementadas.

**Evaluar al personal docente con la finalidad de encontrar áreas de oportunidad para mejorar su desempeño.** Se programó una meta 310 docentes evaluados para el tercer trimestre, con una finalización de 344, lo cual deja el 111 por ciento Dicha acción va encaminada a la verificación de cuántas profesoras (es) son aptas (os) para la obtención del Perfil Deseable que se emite por el Tecnológico Nacional de México y que permiten ratificar la calidad de la enseñanza y la investigación.

**Realizar acciones culturales y deportivas.** Se programó una meta de 155 acciones y se lograron 183, teniendo un avance de 118.1 por ciento. Dicha actividad responde por un lado a los objetivos establecidos en el Programa Institucional de Innovación y Desarrollo y por otra parte el hecho de que el Tecnológico es una escuela formadora integralmente de los estudiantes.

**Realizar proyectos emprendedores en educación superior tecnológica.** Se programó una meta de 25 para el cuarto trimestre, la cual se logró al 100 por ciento Dicha actividad responde a la promoción permanente del concepto y aplicación del emprendedurismo dentro de la institución y en beneficio de los estudiantes.

**Contactar egresados en educación superior tecnológica para identificar las características de su ubicación en el campo laboral, así como la pertinencia de su formación académica.** Se programó una meta de 1,400 egresados y egresadas y se logró la cantidad de 1,798, con un avance del 128.4 por ciento. Estas actividades refuerzan los programas educativos ya que se retroalimentan de los seguimientos y comentarios que se obtienen de estos.

#### 020504010101 Posgrado

**Ofertar programas educativos de posgrado.** Se programó una meta de atender a seis programas educativos de posgrado, la cual se da al 100 por ciento. Como parte de las tendencias de crecimiento del Tecnológico y mejorar la calidad de la educación se han diversificado las oportunidades para que las y los alumnos de licenciatura cuenten con opciones en términos de posgrado, lo que permite un mejor posicionamiento dentro del campo laboral y además de que dos de estos se encuentran dentro del Programa Nacional de Posgrados de Calidad del CONACYT.

**Lograr que los alumnos de maestría y doctorado obtengan el grado.** Se programó una meta de 15 estudiantes graduados y se rebasó a 17, con un avance del 113.3 por ciento. El porcentaje de avance corresponde a los apoyos en términos de capacitación metodológica para que una vez concluidos los créditos de maestría se realicen los trabajos y tramites respectivos y se otorgue el grado.

**Atender a la matrícula de posgrado.** Se programó una meta de 126 estudiantes distribuidos en las seis maestrías: Bioquímica, Química, Sistemas Computacionales, Mecatrónica, Gestión Administrativa y Eficiencia Energética y Energías Renovables y se logró la atención al 100 por ciento. La matrícula de estos posgrados no cuenta con un acelerado crecimiento ya que el tiempo de estancia durante su desarrollo es de tiempo completo. **(Anexo 5)**

#### 020506010204 Vinculación con el sector productivo.

**Integrar alumnos en el Programa de Educación Dual.** Se programó una meta de 56 estudiantes en el Programa de Educación Dual, la cual se logró al 100 por ciento. Acciones derivadas de la vinculación y promoción de esta modalidad de trabajo para los estudiantes en diversas empresas de la región.

**Firmar nuevos convenios con los sectores público, privado y social.** Se programó una meta de 24 y se consiguieron 26, con un avance del 108.3 por ciento. La vinculación orientada a fortalecer la formación de los estudiantes busca ofrecer alternativas y espacios que permitan el desarrollo profesional y la vinculación de éstos con empresas del sector industrial, de servicios y gubernamental.

**020506020101 Fortalecimiento de la calidad educativa.**

**Impartir el idioma ingles a los alumnos en Educación Superior.** Se programó una meta de atender a 4 mil 155 estudiantes y se atendió a 4 mil 329, dejando un avance del 104.2 por ciento. Como parte de las tendencias del Tecnológico a complementar el desarrollo de los estudiantes e incorporarles conocimientos y habilidades de un nuevo idioma, ya que estas habilidades les brindan la posibilidad de participar en intercambios académicos internacionales y acreditar con facilidad el examen que se tiene como requisito para la titulación.

**020506020104 Tecnología aplicada a la educación.**

**Destinar equipo de cómputo al proceso de enseñanza – aprendizaje en Educación Superior.** Se programó una meta de 1,672 equipos de cómputo, alcanzando el 100 por ciento, debido a la compra de equipos derivados de apoyos federales con proyectos específicos.

**020506020105 Convivencia escolar sin violencia.**

**Realizar acciones para la prevención de la violencia escolar en Educación Superior.** Se programó una meta de seis acciones para atender la prevención de la violencia escolar y se logró un avance del 100 por ciento, todo con la finalidad de mantener una armonía entre la comunidad.

**Realizar acciones de equidad de género en Educación Superior.** Se programó una meta de siete acciones para mejorar la igualdad de trato entre hombres y mujeres y se logró un avance del 100 por ciento.

**040401010101 Pasivos derivados de erogaciones devengadas y pendientes de ejercicios anteriores.**

**Registro de pago de Adeudos de Ejercicios Fiscales Anteriores.** Se programó una meta de un registro y se logró el mismo, teniendo un avance del 100 por ciento.

TESE

TECNOLÓGICO DE ESTUDIOS SUPERIORES DE ECATEPEC													
AVANCE OPERATIVO - PROGRAMÁTICO Y PRESUPUESTAL													
ENERO - DICIEMBRE DE 2017													
						M E T A S				PRESUPUESTO 2017 (Miles de Pesos)			
FIN	FUN	SF	PP	SP	Pr	DESCRIPCIÓN	UNIDAD DE MEDIDA	PROGRAMADO	ALCANZADO	AVANCE %	AUTORIZADO ANUAL	EJERCIDO AL 31 DE DICIEMBRE DE 2017	%
<b>GOBIERNO</b>													
<b>GOBIERNO DE RESULTADOS</b>													
<b>DESARROLLO DE LA FUNCIÓN PÚBLICA Y ÉTICA EN EL SERVICIO PÚBLICO</b>													
01	03	04	01	01	01	<b>FISCALIZACIÓN, CONTROL Y EVALUACIÓN INTERNA DE LA GESTIÓN PÚBLICA</b>					2,151.1	2,151.1	100.0
						Realizar auditorías, con el propósito de verificar el cumplimiento del marco normativo que regula el funcionamiento de las dependencias y organismos auxiliares del Ejecutivo Estatal y los Ayuntamientos.	Auditoría	16	16	100.00			
						Realizar inspecciones a rubros específicos en las dependencias, organismos auxiliares del Ejecutivo Estatal y en su caso Ayuntamientos, con el propósito de constatar el cumplimiento del marco normativo que lo regula.	Inspección	90	91	101.11			
						Atender quejas y denuncias derivadas del servicios público presentadas por particulares.	Queja	8	6	75.00			
						Realizar evaluaciones para determinar el grado de eficacia y eficiencia en los procesos, así como en el desempeño institucional de las Dependencias y Organismos Auxiliares del Ejecutivo Estatal	Evaluación	1	1	100.00			
						Participación del Órgano de Control Interno en reuniones que por mandato legal o disposición administrativa así lo requiera.	Sesión	46	40	86.96			
						Participar en testificaciones con el propósito de asegurarse que los actos administrativos se realicen conforme a la normatividad vigente.	Testificación	10	7	70.00			
<b>GOBIERNO SOLIDARIO</b>													
<b>GESTIÓN DE LAS POLÍTICAS EDUCATIVAS</b>													
02	05	03	01	01	01	<b>EDUCACIÓN SUPERIOR TECNOLÓGICA</b>					256,238.0	251,554.7	98.2
						Atender a la matrícula de educación superior tecnológica.	Alumno	7246	7231	99.79			
						Atender a los alumnos de nuevo ingreso de educación superior tecnológica.	Alumno	1275	1501	117.73			
						Capacitar al personal directivo y administrativo	Persona	100	112	112.00			
						Capacitar al personal docente.	Docente	211	214	101.42			
						Desarrollar proyectos de investigación	Proyecto	50	53	106.00			
						Lograr que los alumnos egresen en el periodo establecido.	Egresado	900	784	87.11			
						Coadyuvar a que los egresados obtengan su título profesional de educación superior	Documento	550	599	108.91			
						Evaluar al personal docente con la finalidad de encontrar áreas de oportunidad para mejorar su desempeño	Docente	310	344	110.97			
						Realizar acciones culturales y deportivas.	Acción	155	183	118.06			
						Realizar proyectos emprendedores en educación superior tecnológica.	Proyecto	25	25	100.00			
						Contactar egresados en educación superior tecnológica para identificar las características de su ubicación en el campo laboral, así como la pertinencia de su formación académica.	Egresado	1400	1798	128.43			
02	05	04	01	01	01	<b>POSGRADO</b>					15,783.4	15,783.4	100.0
						Ofertar programas educativos de posgrado.	Programa	6	6	100.00			
						Lograr que los alumnos de maestría y doctorado obtengan el grado.	Documento	15	17	113.33			
						Atender a la matrícula de posgrado.	Alumno	126	126	100.00			
02	05	06	01	02	04	<b>VINCULACIÓN CON EL SECTOR PRODUCTIVO</b>					12,363.6	12,363.6	100.0
						Integrar alumnos al programa de educación dual.	Alumno	56	56	100.00			
						Firmar nuevos convenios con los sectores público, privado y social.	Convenio	24	26	108.33			
02	05	06	02	01	01	<b>FORTALECIMIENTO DE LA CALIDAD EDUCATIVA</b>					4,437.5	4,437.5	
						Impartir el idioma inglés a los alumnos en educación superior.	Alumno	4155	4329	104.19			
02	05	06	02	01	04	<b>TECNOLOGÍA APLICADA A LA EDUCACIÓN</b>					1,537.7	1,530.9	
						Destinar equipo de cómputo al proceso de enseñanza-aprendizaje en educación superior.	Equipo de cómputo	1672	1672	100.00			
02	05	06	02	01	05	<b>CONVIVENCIA ESCOLAR SIN VIOLENCIA</b>					198.8	193.8	
						Realizar acciones para la prevención de la violencia escolar en educación superior.	Acción	6	6	100.00			
						Realizar acciones de equidad de género en educación superior.	Acción	7	7	100.00			
<b>PREVISIÓN PARA EL PAGO DE ADEUDOS DE EJERCICIOS FISCALES ANTERIORES</b>													
04	04	01	01	01	01	<b>PASIVOS DERIVADOS DE EROGACIONES DEVENGADAS Y PENDIENTES DE EJERCICIOS ANTERIORES</b>					4,475.5	1,475.5	33.0
						Registrar el pago de adeudos de ejercicios fiscales anteriores	Documento	1	1	100.00			
<b>T O T A L</b>											<u>297,185.6</u>	<u>289,490.5</u>	<u>97.4</u>
											=====	=====	



# **ANEXOS ESTABLECIDOS EN DIFERENTES ORDENAMIENTOS**



TESE

Relación de Bienes Inmuebles que Componen al Patrimonio  
Cuenta Pública al 31 de Diciembre 2017  
(Miles de Pesos)

Ente Público: Tecnológico de Estudios Superiores de Ecatepec

Código	Descripción de Bienes Muebles	Valor en Libros
	Terrenos	47,673.6
	Edificios	276,126.7
	Construcciones en Proceso	35,000.0
	<b>T O T A L</b>	<b>358,800.3</b>

Relación de Bienes Muebles que Componen al Patrimonio  
Cuenta Pública al 31 de Diciembre de 2017  
(Miles de Pesos)

Ente Público: Tecnológico de Estudios Superiores de Ecatepec

Código	Descripción de Bienes Inmuebles	* Valor en Libros
	Mobiliario y Equipo de Administración	74,628.0
	Equipo e Instrumental Médico y de Laboratorio	141,256.4
	Vehículos y Equipo de Transporte	7,562.5
	<b>TOTAL</b>	<b>223,446.9</b>

**Tecnológico de Estudios Superiores de Ecatepec  
Cuenta Pública al 31 de Diciembre de 2017  
Relación de Cuentas Bancarias Productivas Específicas**

Fondo, Programa o Convenio	Datos de la Cuenta Bancaria	
	Institución Bancaria	Número de Cuentas *
Inversión	Banorte	729
Servicios Personales y Gasto de Operación	Banorte	729
Gasto de Operación	Banorte	710
Servicios Personales	Banorte	738
Proyecto PROMEP	Banorte	144
Programa Propulsión y Motores Aerodinamicos	Banorte	813
COMECYT	Banorte	764
Desarrollo de Capacidades Socioproductivas	Banorte	782
Fondo Mixto CONACYT	Banorte	758
PRODEP-2017	Banamex	885



**FORMATOS PARA EL  
CUMPLIMIENTO DE LA LEY DE  
DISCIPLINA FINANCIERA PARA  
LAS ENTIDADES FEDERATIVAS Y  
LOS MUNICIPIOS**



TESE

Formato 1 Estado de Situación Financiera Detallado - LDF

Tecnológico de Estudios Superiores de Ecatepec Estado de Situación Financiera Detallado Al 31 de diciembre de 2017 y 2016 (CIFRAS EN MILES DE PESOS)					
Concepto	2017	2016	Concepto	2017	2016
<b>ACTIVO</b>			<b>PASIVO</b>		
<b>Activo Circulante</b>			<b>Pasivo Circulante</b>		
<b>a. Efectivo y Equivalentes (a=a1+a2+a3+a4+a5+a6+a7)</b>	1,148.2	5,790.2	<b>a. Cuentas por Pagar a Corto Plazo (a=a1+a2+a3+a4+a5+a6+a7+a8+a9)</b>	21,990.3	6,741.0
a1) Efectivo	1,148.2		a1) Servicios Personales por Pagar a Corto Plazo		
a2) Bancos/Tesorería		790.2	a2) Proveedores por Pagar a Corto Plazo	18,047.0	4,392.9
a3) Bancos/Dependencias y Otros			a3) Contratistas por Obras Públicas por Pagar a Corto Plazo		
a4) Inversiones Temporales (Hasta 3 Meses)		5,000.0	a4) Participaciones y Aportaciones por Pagar a Corto Plazo		
a5) Fondos con Afectación Específica			a5) Transferencias Otorgadas por Pagar a Corto Plazo		
a6) Depósitos de Fondos de Terceros en Garantía y/o Administración			a6) Intereses, Comisiones y Otros Gastos de la Deuda Pública por Pagar a Corto Plazo		
a7) Otros Efectivos y Equivalentes			a7) Retenciones y Contribuciones por Pagar a Corto Plazo		
<b>b. Derechos a Recibir Efectivo o Equivalentes (b=b1+b2+b3+b4+b5+b6+b7)</b>	27,687.5	1,000.0	a8) Devoluciones de la Ley de Ingresos por Pagar a Corto Plazo		
b1) Inversiones Financieras de Corto Plazo			a9) Otras Cuentas por Pagar a Corto Plazo	3,943.3	2,348.1
b2) Cuentas por Cobrar a Corto Plazo	27,680.9	1,000.0	<b>b. Documentos por Pagar a Corto Plazo (b=b1+b2+b3)</b>	0.0	0.0
b3) Deudores Diversos por Cobrar a Corto Plazo	6.6		b1) Documentos Comerciales por Pagar a Corto Plazo		
b4) Ingresos por Recuperar a Corto Plazo			b2) Documentos con Contratistas por Obras Públicas por Pagar a Corto Plazo		
b5) Deudores por Anticipos de la Tesorería a Corto Plazo			b3) Otros Documentos por Pagar a Corto Plazo		
b6) Préstamos Otorgados a Corto Plazo			<b>c. Porción a Corto Plazo de la Deuda Pública (c=c1+c2)</b>	0.0	0.0
b7) Otros Derechos a Recibir Efectivo o Equivalentes a Corto Plazo			c1) Porción a Corto Plazo de la Deuda Pública		
<b>c. Derechos a Recibir Bienes o Servicios (c=c1+c2+c3+c4+c5)</b>	0.0	0.0	c2) Porción a Corto Plazo de Arrendamiento Financiero		
c1) Anticipo a Proveedores por Adquisición de Bienes y Prestación de Servicios a Corto Plazo			d. Títulos y Valores a Corto Plazo		
c2) Anticipo a Proveedores por Adquisición de Bienes Inmuebles y Muebles a Corto Plazo			<b>e. Pasivos Diferidos a Corto Plazo (e=e1+e2+e3)</b>	0.0	0.0
c3) Anticipo a Proveedores por Adquisición de Bienes Intangibles a Corto Plazo			e1) Ingresos Cobrados por Adelantado a Corto Plazo		
c4) Anticipo a Contratistas por Obras Públicas a Corto Plazo			e2) Intereses Cobrados por Adelantado a Corto Plazo		
c5) Otros Derechos a Recibir Bienes o Servicios a Corto Plazo			e3) Otros Pasivos Diferidos a Corto Plazo		
<b>d. Inventarios (d=d1+d2+d3+d4+d5)</b>	3,722.5	1,661.2	<b>f. Fondos y Bienes de Terceros en Garantía y/o Administración a Corto Plazo (f=f1+f2+f3+f4+f5+f6)</b>	0.0	0.0
d1) Inventario de Mercancías para Venta			f1) Fondos en Garantía a Corto Plazo		
d2) Inventario de Mercancías Terminadas			f2) Fondos en Administración a Corto Plazo		
d3) Inventario de Mercancías en Proceso de Elaboración			f3) Fondos Contingentes a Corto Plazo		
d4) Inventario de Materias Primas, Materiales y Suministros para Producción			f4) Fondos de Fideicomisos, Mandatos y Contratos Análogos a Corto Plazo		
d5) Bienes en Tránsito	3,722.5	1,661.2	f5) Otros Fondos de Terceros en Garantía y/o Administración a Corto Plazo		
e. Atmósferas			f6) Valores y Bienes en Garantía a Corto Plazo		
<b>f. Estimación por Pérdida o Deterioro de Activos Circulantes (f=f1+f2)</b>	0.0	0.0	<b>g. Provisiones a Corto Plazo (g=g1+g2+g3)</b>	0.0	0.0
f1) Estimación para Cuentas Incobrables por Derechos a Recibir Efectivo o Equivalentes			g1) Provisión para Demandas y Juicios a Corto Plazo		
f2) Estimación por Deterioro de Inventarios			g2) Provisión para Contingencias a Corto Plazo		
<b>g. Otros Activos Circulantes (g=g1+g2+g3+g4)</b>	0.0	0.0	g3) Otras Provisiones a Corto Plazo		
g1) Valores en Garantía			<b>h. Otros Pasivos a Corto Plazo (h=h1+h2+h3)</b>	0.0	0.0
g2) Bienes en Garantía (Excluye Depósitos de Fondos)			h1) Ingresos por Clasificar		
g3) Bienes Derivados de Embargos, Decomisos, Aseguramientos y Dación en Pago			h2) Recaudación por Participar		
g4) Adquisición con Fondos de Terceros			h3) Otros Pasivos Circulantes		
<b>IA. Total de Activos Circulantes (IA = a + b + c + d + e + f + g)</b>	32,558.2	8,451.4	<b>IIA. Total de Pasivos Circulantes (IIA = a + b + c + d + e + f + g + h)</b>	21,990.3	6,741.0
<b>Activo No Circulante</b>			<b>Pasivo No Circulante</b>		
a. Inversiones Financieras a Largo Plazo			a. Cuentas por Pagar a Largo Plazo		
b. Derechos a Recibir Efectivo o Equivalentes a Largo Plazo			b. Documentos por Pagar a Largo Plazo		
c. Bienes Inmuebles, Infraestructura y Construcciones en Proceso			c. Deuda Pública a Largo Plazo		
d. Bienes Muebles	358,800.3	326,800.3	d. Pasivos Diferidos a Largo Plazo		
e. Activos Intangibles	223,446.9	220,732.9	e. Fondos y Bienes de Terceros en Garantía y/o Administración a Largo Plazo		
f. Depreciación, Deterioro y Amortización Acumulada de Bienes	-311,452.2	-299,033.6	f. Provisiones a Largo Plazo		
g. Activos Diferidos			<b>IIIB. Total de Pasivos No Circulantes (IIIB = a + b + c + d + e + f)</b>	0.0	0.0
h. Estimación por Pérdida o Deterioro de Activos no Circulantes			<b>II. Total del Pasivo (II = IIA + IIIB)</b>	21,990.3	6,741.0
i. Otros Activos no Circulantes	29.1	29.1	<b>HACIENDA PÚBLICA/PATRIMONIO</b>		
<b>IB. Total de Activos No Circulantes (IB = a + b + c + d + e + f + g + h + i)</b>	270,824.1	248,458.6	<b>IIIA. Hacienda Pública/Patrimonio Contribuido (IIIA = a + b + c)</b>	112,142.4	112,142.4
<b>I. Total del Activo (I = IA + IB)</b>	303,382.3	256,910.0	a. Aportaciones	112,142.4	112,142.4
			b. Donaciones de Capital		
			c. Actualización de la Hacienda Pública/Patrimonio		
			<b>IIIB. Hacienda Pública/Patrimonio Generado (IIIB = a + b + c + d + e)</b>	169,249.6	138,026.6
			a. Resultados del Ejercicio (Ahorro/ Desahorro)	31,223.0	-18,254.0
			b. Resultados de Ejercicios Anteriores	54,563.3	72,817.3
			c. Revaluos	83,463.3	83,463.3
			d. Reservas		
			e. Rectificaciones de Resultados de Ejercicios Anteriores		
			<b>IIIC. Exceso o Insuficiencia en la Actualización de la Hacienda Pública/Patrimonio (IIIC = a+b)</b>	0.0	0.0
			a. Resultado por Posición Monetaria		
			b. Resultado por Tenencia de Activos no Monetarios		
			<b>III. Total Hacienda Pública/Patrimonio (III = IIIA + IIIB + IIIC)</b>	281,392.0	250,169.0
			<b>IV. Total del Pasivo y Hacienda Pública/Patrimonio (IV = II + III)</b>	303,382.3	256,910.0

CUENTA PÚBLICA DEL GOBIERNO, ORGANISMOS AUXILIARES Y AUTÓNOMOS DEL ESTADO DE MÉXICO 2017

Formato 2 Informe Analítico de la Deuda Pública y Otros Pasivos - LDF

Tecnológico de Estudios Superiores de Ecatepec  
Informe Analítico de la Deuda Pública y Otros Pasivos  
Al 31 de Diciembre de 2016 y 2017

Denominación de la Deuda Pública y Otros Pasivos (c)	Saldo al 31 de diciembre de 2016 (d)	Disposiciones del Periodo (e)	Amortizaciones del Periodo (f)	Revaluaciones, Reclasificaciones y Otros Ajustes (g)	Saldo Final del Periodo (h) h=d+e-f+g	Pago de Intereses del Periodo (i)	Pago de Comisiones y demás Costos Asociados Durante el Periodo (j)
<b>1. Deuda Pública (1=A+B)</b>	0.0	0.0	0.0	0.0	0.0	0.0	
<b>A. Corto Plazo (A=a1+a2+a3)</b>	0.0	0.0	0.0	0.0	0.0	0.0	
a1) Instituciones de Crédito						0.0	
a2) Títulos y Valores						0.0	
a3) Arrendamientos Financieros						0.0	
<b>B. Largo Plazo (B=b1+b2+b3)</b>	0.0	0.0	0.0	0.0	0.0	0.0	
b1) Instituciones de Crédito						0.0	
b2) Títulos y Valores						0.0	
b3) Arrendamientos Financieros						0.0	
<b>2. Otros Pasivos</b>	6,741.0				2,190.3		
<b>3. Total de la Deuda Pública y Otros Pasivos (3=1+2)</b>	6,741.0	0.0	0.0	0.0	2,190.3		
<b>4. Deuda Contingente 1 (Informativo)</b>	0.0	0.0	0.0	0.0	0.0	0.0	
A. Deuda Contingente 1						0.0	
B. Deuda Contingente 2						0.0	
C. Deuda Contingente XX						0.0	
<b>5. Valor de Instrumentos Bono Cupón Cero 2 (Informativo)</b>	0.0	0.0	0.0	0.0	0.0	0.0	
A. Instrumento Bono Cupón Cero 1						0.0	
B. Instrumento Bono Cupón Cero 2						0.0	
C. Instrumento Bono Cupón Cero XX						0.0	

1 Se refiere a cualquier Financiamiento sin fuente o garantía de pago definida, que sea asumida de manera solidaria o subsidiaria por las Entidades Federativas con sus Municipios, organismos descentralizados y empresas de participación estatal mayoritaria y fideicomisos, locales o municipales, y por los Municipios con sus respectivos organismos descentralizados y empresas de participación municipal mayoritaria.

2 Se refiere al valor del Bono Cupón Cero que respalda el pago de los créditos asociados al mismo (Activo).

Obligaciones a Corto Plazo (k)	Monto Contratado (l)	Plazo Pactado (m)	Tasa de Interés (n)	Comisiones y Costos Relacionados (o)	Tasa Efectiva (p)
6. Obligaciones a Corto Plazo (Informativo)	<b>NO APLICA</b>				
A. Crédito 1					
B. Crédito 2					
C. Crédito XX					

TESE

Formato 3 Informe Analítico de Obligaciones Diferentes de Financiamientos - LDF

Tecnológico de Estudios Superiores de Ecatepec										
Informe Analítico de Obligaciones Diferentes de Financiamientos										
Al 31 de Diciembre de 2017										
(MILES DE PESOS)										
Denominación de las Obligaciones Diferentes de Financiamiento (c)	Fecha del Contrato (d)	Fecha de Inicio de Operación del Proyecto (e)	Fecha de Vencimiento (f)	Monto de la Inversión Pactado (g)	Plazo Pactado (h)	Monto Promedio Mensual del Pago de la Contraprestación (i)	Monto Promedio Mensual del Pago de la Contraprestación Correspondiente al Pago de Inversión (j)	Monto Pagado de la Inversión al XX de XXXX de 20XX (k)	Monto Pagado de la Inversión Actualizado al XX de XXXX de 20XX (l)	Saldo Pendiente por Pagar de la Inversión al XX de XXXX de 20XX (m = g - l)
<b>A. Asociaciones Público Privadas (APP's) (A=a+b+c+d)</b>				0.0		0.0	0.0			0.0
a) APP 1										0.0
b) APP 2										0.0
c) APP 3										0.0
d) APP XX										0.0
<b>B. Otros Instrumentos (B=a+b+c+d)</b>				0.0		0.0	0.0			0.0
a) Otro Instrumento 1										0.0
b) Otro Instrumento 2										0.0
c) Otro Instrumento 3										0.0
d) Otro Instrumento XX										0.0
<b>C. Total de Obligaciones Diferentes de Financiamiento (C=A+B)</b>				0.0		0.0	0.0			0.0

Formato 4 Balance Presupuestario - LDF

Tecnológico de Estudios Superiores de Ecatepec  
Balance Presupuestario  
Del 1 de Enero al 31 de Diciembre de 2017  
(Miles de Pesos)

Concepto	Estimado / Aprobado	Devengado	Recaudado / Pagado
<b>A. Ingresos Totales (A = A1+A2+A3)</b>	241,645.4	314,704.1	287,023.2
A1. Ingresos de Libre Disposición	241,645.4	295,071.2	267,390.3
A2. Transferencias Federales Etiquetadas			
A3. Financiamiento Neto		19,632.9	19,632.9
<b>B. Egresos Presupuestarios<sup>1</sup> (B = B1+B2)</b>	241,645.4	289,490.5	265,742.8
B1. Gasto No Etiquetado (sin incluir Amortización de la Deuda Pública)			
B2. Gasto Etiquetado (sin incluir Amortización de la Deuda Pública)	241,645.4	289,490.5	265,742.8
<b>C. Remanentes del Ejercicio Anterior (C = C1 + C2)</b>		0.0	0.0
C1. Remanentes de Ingresos de Libre Disposición Aplicados en el Período			
C2. Remanentes de Transferencias Federales Etiquetadas Aplicados en el Período			
<b>I. Balance Presupuestario (I = A - B + C)</b>	0.0	25,213.6	21,280.4
<b>II. Balance Presupuestario sin Financiamiento Neto (II = I - A3)</b>	0.0	5,580.7	1,647.5
<b>III. Balance Presupuestario sin Financiamiento Neto y sin Remanentes del Ejercicio Anterior (III = II - C)</b>	0.0	5,580.7	1,647.5

Concepto	Aprobado	Devengado	Pagado
<b>E. Intereses, Comisiones y Gastos de la Deuda (E = E1+E2)</b>	0.0	0.0	0.0
E1. Intereses, Comisiones y Gastos de la Deuda con Gasto No Etiquetado			
E2. Intereses, Comisiones y Gastos de la Deuda con Gasto Etiquetado			
<b>IV. Balance Primario (IV = III + E)</b>	0.0	5,580.7	1,647.5

Concepto	Estimado/ Aprobado	Devengado	Recaudado / Pagado
<b>F. Financiamiento (F = F1 + F2)</b>	0.0	0.0	0.0
F1. Financiamiento con Fuente de Pago de Ingresos de Libre Disposición			
F2. Financiamiento con Fuente de Pago de Transferencias Federales Etiquetadas			
<b>G. Amortización de la Deuda (G = G1 + G2)</b>	0.0	0.0	0.0
G1. Amortización de la Deuda Pública con Gasto No Etiquetado			
G2. Amortización de la Deuda Pública con Gasto Etiquetado			
<b>A3. Financiamiento Neto (A3 = F - G)</b>	0.0	0.0	0.0

Concepto	Estimado/ Aprobado	Devengado	Recaudado / Pagado
A1. Ingresos de Libre Disposición	241,645.4	295,071.2	267,390.3
<b>A3.1 Financiamiento Neto con Fuente de Pago de Ingresos de Libre Disposición (A3.1 = F1 - G1)</b>	0.0	19,632.9	19,632.9
F1. Financiamiento con Fuente de Pago de Ingresos de Libre Disposición	0.0	19,632.9	19,632.9
G1. Amortización de la Deuda Pública con Gasto No Etiquetado			
B1. Gasto No Etiquetado (sin incluir Amortización de la Deuda Pública)	241,645.4	289,490.5	265,742.8
C1. Remanentes de Ingresos de Libre Disposición Aplicados en el Período			
<b>V. Balance Presupuestario de Recursos Disponibles (V = A1 + A3.1 - B1 + C1)</b>	0.0	25,213.6	21,280.4
<b>VI. Balance Presupuestario de Recursos Disponibles sin Financiamiento Neto (VI = V - A3.1)</b>	0.0	5,580.7	1,647.5

Concepto	Estimado/ Aprobado	Devengado	Recaudado / Pagado
A2. Transferencias Federales Etiquetadas			
<b>A3.2 Financiamiento Neto con Fuente de Pago de Transferencias Federales Etiquetadas (A3.2 = F2 - G2)</b>	0.0	0.0	0.0
F2. Financiamiento con Fuente de Pago de Transferencias Federales Etiquetadas			
G2. Amortización de la Deuda Pública con Gasto Etiquetado			
B2. Gasto Etiquetado (sin incluir Amortización de la Deuda Pública)			
C2. Remanentes de Transferencias Federales Etiquetadas Aplicados en el Período			
<b>VII. Balance Presupuestario de Recursos Etiquetados (VII = A2 + A3.2 - B2 + C2)</b>	0.0	0.0	0.0
<b>VIII. Balance Presupuestario de Recursos Etiquetados sin Financiamiento Neto (VIII = VII - A3.2)</b>	0.0	0.0	0.0

TESE

Formato 5 Estado Analítico de Ingresos Detallado

Tecnológico de Estudios Superiores de Ecatepec Estado Analítico de Ingresos Detallado - LDF Del 1 de Enero al 31 de Diciembre de 2017 (MILES DE PESOS)						
Concepto	Ingreso					Diferencia
	Estimado	Ampliaciones/ (Reducciones)	Modificado	Devengado	Recaudado	
<b>Ingresos de Libre Disposición</b>						
A. Impuestos			0.0			0.0
B. Cuotas y Aportaciones de Seguridad Social			0.0			0.0
C. Contribuciones de Mejoras			0.0			0.0
D. Derechos			0.0			0.0
E. Productos			0.0			0.0
F. Aprovechamientos			0.0			0.0
G. Ingresos por Ventas de Bienes y Servicios			0.0			0.0
<b>H. Participaciones (H=h1+h2+h3+h4+h5+h6+h7+h8+h9+h10+h11)</b>	0.0	0.0	0.0	0.0	0.0	0.0
h1) Fondo General de Participaciones			0.0			0.0
h2) Fondo de Fomento Municipal			0.0			0.0
h3) Fondo de Fiscalización y Recaudación			0.0			0.0
h4) Fondo de Compensación			0.0			0.0
h5) Fondo de Extracción de Hidrocarburos			0.0			0.0
h6) Impuesto Especial Sobre Producción y Servicios			0.0			0.0
h7) 0.06% de la Recaudación Federal Participable			0.0			0.0
h8) 3.7% Sobre Extracción de Petróleo			0.0			0.0
h9) Gasolinas y Diésel			0.0			0.0
h10) Fondo del Impuesto Sobre la Renta			0.0			0.0
h11) Fondo de Estabilización de los Ingresos de las Entidades Federativas			0.0			0.0
I. Incentivos Derivados de la Colaboración Fiscal (I=i1+i2+i3+i4+i5)	0.0	0.0	0.0	0.0	0.0	0.0
i1) Tenencia o Uso de Vehículos			0.0			0.0
i2) Fondo de Compensación ISAN			0.0			0.0
i3) Impuesto Sobre Automóviles Nuevos			0.0			0.0
i4) Fondo de Compensación de Repesos-Intermedios			0.0			0.0
i5) Otros Incentivos Económicos			0.0			0.0
J. Transferencias	241,645.4	51,064.7	292,710.1	295,071.2	267,390.3	-2,361.1
K. Convenios	0.0	0.0	0.0	0.0	0.0	0.0
k1) Otros Convenios y Subsidios			0.0			0.0
L. Otros Ingresos de Libre Disposición (L=l1+l2)	0.0	4,475.5	-4,475.5	19,632.9	19,632.9	-24,108.4
l1) Participaciones en Ingresos Locales			0.0			0.0
l2) Otros Ingresos de Libre Disposición		4,475.5	-4,475.5	19,632.9	19,632.9	-24,108.4
<b>I. Total de Ingresos de Libre Disposición (I=A+B+C+D+E+F+G+H+I+J+K+L)</b>	<b>241,645.4</b>	<b>55,540.2</b>	<b>297,185.6</b>	<b>314,704.1</b>	<b>287,023.2</b>	<b>-17,518.5</b>
<b>Ingresos Excedentes de Ingresos de Libre Disposición</b>						
<b>Transferencias Federales Etiquetadas</b>						
<b>A. Aportaciones (A=a1+a2+a3+a4+a5+a6+a7+a8)</b>	0.0	0.0	0.0	0.0	0.0	0.0
a1) Fondo de Aportaciones para la Nómina Educativa y Gasto Operativo			0.0			0.0
a2) Fondo de Aportaciones para los Servicios de Salud			0.0			0.0
a3) Fondo de Aportaciones para la Infraestructura Social			0.0			0.0
a4) Fondo de Aportaciones para el Fortalecimiento de los Municipios y de las Demarcaciones Territoriales del Distrito Federal			0.0			0.0
a5) Fondo de Aportaciones Múltiples			0.0			0.0
a6) Fondo de Aportaciones para la Educación Tecnológica y de Adultos			0.0			0.0
a7) Fondo de Aportaciones para la Seguridad Pública de los Estados y del Distrito Federal			0.0			0.0
a8) Fondo de Aportaciones para el Fortalecimiento de las Entidades Federativas			0.0			0.0
<b>B. Convenios (B=b1+b2+b3+b4)</b>	0.0	0.0	0.0	0.0	0.0	0.0
b1) Convenios de Protección Social en Salud			0.0			0.0
b2) Convenios de Descentralización			0.0			0.0
b3) Convenios de Reasignación			0.0			0.0
b4) Otros Convenios y Subsidios			0.0			0.0
<b>C. Fondos Distintos de Aportaciones (C=c1+c2)</b>	0.0	0.0	0.0	0.0	0.0	0.0
c1) Fondo para Entidades Federativas y Municipios Productores de Hidrocarburos			0.0	0.0	0.0	0.0
c2) Fondo Minero			0.0	0.0	0.0	0.0
D. Transferencias, Subsidios y Subvenciones, y Pensiones y Jubilaciones			0.0	0.0	0.0	0.0
E. Otras Transferencias Federales Etiquetadas			0.0	0.0	0.0	0.0
<b>II. Total de Transferencias Federales Etiquetadas (II = A + B + C + D + E)</b>	<b>0.0</b>	<b>0.0</b>	<b>0.0</b>	<b>0.0</b>	<b>0.0</b>	<b>0.0</b>
<b>III. Ingresos Derivados de Financiamientos (III = A)</b>	<b>0.0</b>	<b>0.0</b>	<b>0.0</b>	<b>0.0</b>	<b>0.0</b>	<b>0.0</b>
A. Ingresos Derivados de Financiamientos			0.0			0.0
<b>IV. Total de Ingresos (IV = I + II + III)</b>	<b>241,645.4</b>	<b>55,540.2</b>	<b>297,185.6</b>	<b>314,704.1</b>	<b>287,023.2</b>	<b>-17,518.5</b>
<b>Datos Informativos</b>						
1. Ingresos Derivados de Financiamientos con Fuente de Pago de Ingresos de Libre Disposición			0.0			0.0
2. Ingresos Derivados de Financiamientos con Fuente de Pago de Transferencias Federales Etiquetadas			0.0			0.0
<b>3. Ingresos Derivados de Financiamientos (3 = 1 + 2)</b>	<b>0.0</b>	<b>0.0</b>	<b>0.0</b>	<b>0.0</b>	<b>0.0</b>	<b>0.0</b>

CUENTA PÚBLICA DEL GOBIERNO, ORGANISMOS AUXILIARES Y AUTÓNOMOS DEL ESTADO DE MÉXICO 2017

Formato 6 a) Estado Analítico del Ejercicio del Presupuesto de Egresos Detallado - LDF  
(Clasificación por Objeto del Gasto)

Tecnológico de Estudios Superiores de Ecatepec Estado Analítico del Ejercicio del Presupuesto de Egresos Detallado Clasificación por Objeto del Gasto (Capítulo y Concepto) Del 1 de Enero al 31 de Diciembre de 2017 (MILES DE PESOS)						
Concepto	Egresos					Subejercicio
	Aprobado	Ampliaciones/ (Reducciones)	Modificado	Devengado	Pagado	
<b>I. Gasto No Etiquetado (I=A+B+C+D+E+F+G+H+I)</b>	<b>241,645.4</b>	<b>55,540.2</b>	<b>297,185.6</b>	<b>289,490.5</b>	<b>265,742.8</b>	<b>7,695.1</b>
<b>A. Servicios Personales (A=a1+a2+a3+a4+a5+a6+a7)</b>	<b>169,619.2</b>	<b>11,929.0</b>	<b>181,548.2</b>	<b>176,922.1</b>	<b>176,922.1</b>	<b>4,626.1</b>
a1 Remuneraciones al Personal de Carácter Permanente	85,616.9	-824.5	84,792.4	80,273.3	80,273.3	4,519.1
a2 Remuneraciones al Personal de Carácter Transitorio	4,510.9	-1,251.0	3,259.9	3,259.9	3,259.9	0.0
a3 Remuneraciones Adicionales y Especiales	44,501.2	10,672.2	55,173.4	55,173.4	55,173.4	0.0
a4 Seguridad Social	19,997.6	-284.4	19,713.2	19,713.2	19,713.2	0.0
a5 Otras Prestaciones Sociales y Económicas	14,247.7	3,555.4	17,803.1	17,696.1	17,696.1	107.0
a6 Previsiones	0.0	0.0	0.0	0.0	0.0	0.0
a7 Pago de Estímulos a Servidores Públicos	7,444.9	613	8,062.2	8,062.2	8,062.2	0.0
<b>B. Materiales y Suministros (B=b1+b2+b3+b4+b5+b6+b7+b8+b9)</b>	<b>15,860.4</b>	<b>1,860.2</b>	<b>17,720.6</b>	<b>17,712.2</b>	<b>16,392.3</b>	<b>8.4</b>
b1 Materiales de Administración, Emisión de Documentos y Artículos Oficiales	4,133.7	-223.7	3,910.0	3,910.0	3,865.5	0.0
b2 Alimentos y Utensilios	119	92.7	104.6	104.6	104.6	0.0
b3 Materias Primas y Materiales de Producción y Comercialización	8518	-822.7	29.1	29.1	10	0.0
b4 Materiales y Artículos de Construcción y de Reparación	2,182.0	230.4	2,412.4	2,412.4	2,183.2	0.0
b5 Productos Químicos, Farmacéuticos y de Laboratorio	2,811.6	207.3	3,018.9	3,012.9	2,442.9	6.0
b6 Combustibles, Lubrificantes y Aditivos	1,307.9	267.9	1,575.8	1,575.8	1,575.8	0.0
b7 Vestuario, Blancos, Prendas de Protección y Artículos Deportivos	2,839.9	-1,752.9	1,087.0	1,087.0	1,087.0	0.0
b8 Materiales y Suministros Para Seguridad	263.6	-195.1	68.5	68.5	10.1	0.0
b9 Herramientas, Refacciones y Accesorios Menores	1,458.0	4,056.3	5,514.3	5,519	5,222.2	2.4
<b>C. Servicios Generales (C=c1+c2+c3+c4+c5+c6+c7+c8+c9)</b>	<b>54,944.1</b>	<b>18.9</b>	<b>54,963.0</b>	<b>54,902.4</b>	<b>53,272.6</b>	<b>60.6</b>
c1 Servicios Básicos	3,398.7	135.1	3,533.8	3,531.3	3,333.6	2.5
c2 Servicios de Arrendamiento	1,249.6	-580.5	669.1	669.1	669.1	0.0
c3 Servicios Profesionales, Científicos, Técnicos y Otros Servicios	14,821.4	-479.7	14,341.7	14,296.7	14,187.3	45.0
c4 Servicios Financieros, Bancarios y Comerciales	2,037.9	-390.0	1,647.9	1,647.9	1,647.9	0.0
c5 Servicios de Instalación, Reparación, Mantenimiento y Conservación	16,316.4	7,333.4	23,649.8	23,649.9	23,078.0	2.9
c6 Servicios de Comunicación Social y Publicidad	301.7	-231.9	69.8	69.8	69.8	0.0
c7 Servicios de Traslado y Viáticos	2,969.6	-1,402.5	1,567.1	1,563.4	1,563.4	3.7
c8 Servicios Oficiales	3,097.8	-927.0	2,170.8	2,166.2	2,166.2	4.6
c9 Otros Servicios Generales	10,751.0	-3,438.0	7,313.0	7,311.1	6,557.3	1.9
<b>D. Transferencias, Asignaciones, Subsidios y Otras Ayudas (D=d1+d2+d3+d4+d5+d6+d7+d8+d9)</b>	<b>1,221.7</b>	<b>130.0</b>	<b>1,351.7</b>	<b>1,351.7</b>	<b>1,337.6</b>	<b>0.0</b>
d1 Transferencias Internas y Asignaciones al Sector Público	0.0	0.0	0.0	0.0	0.0	0.0
d2 Transferencias al Resto del Sector Público	0.0	0.0	0.0	0.0	0.0	0.0
d3 Subsidios y Subvenciones	1,169.1	145.6	1,314.7	1,314.7	1,305.6	0.0
d4 Ayudas Sociales	52.6	-5.6	37.0	37.0	32.0	0.0
d5 Pensiones y Jubilaciones	0.0	0.0	0.0	0.0	0.0	0.0
d6 Transferencias a Fideicomisos, Mandatos y Otros Análogos	0.0	0.0	0.0	0.0	0.0	0.0
d7 Transferencias a la Seguridad Social	0.0	0.0	0.0	0.0	0.0	0.0
d8 Donativos	0.0	0.0	0.0	0.0	0.0	0.0
d9 Transferencias al Exterior	0.0	0.0	0.0	0.0	0.0	0.0
<b>E. Bienes Muebles, Inmuebles e Intangibles (E=e1+e2+e3+e4+e5+e6+e7+e8+e9)</b>	<b>0.0</b>	<b>5,126.6</b>	<b>5,126.6</b>	<b>5,126.6</b>	<b>2,043.6</b>	<b>0.0</b>
e1 Mobiliario y Equipo de Administración	0.0	302.9	302.9	302.9	247.9	0.0
e2 Mobiliario y Equipo Educativo y Recreativo	0.0	1,484.2	1,484.2	1,484.2	1,456.2	0.0
e3 Equipo e Instrumental Médico y de Laboratorio	0.0	3,000.0	3,000.0	3,000.0	0.0	0.0
e4 Vehículos y Equipo de Transporte	0.0	0.0	0.0	0.0	0.0	0.0
e5 Equipo de Defensa y Seguridad	0.0	0.0	0.0	0.0	0.0	0.0
e6 Maquinaria, Otros Equipos y Herramientas	0.0	339.5	339.5	339.5	339.5	0.0
e7 Activos Biológicos	0.0	0.0	0.0	0.0	0.0	0.0
e8 Bienes Inmuebles	0.0	0.0	0.0	0.0	0.0	0.0
e9 Activos Intangibles	0.0	0.0	0.0	0.0	0.0	0.0
<b>F. Inversión Pública (F=f1+f2+f3)</b>	<b>0.0</b>	<b>32,000.0</b>	<b>32,000.0</b>	<b>32,000.0</b>	<b>14,299.1</b>	<b>0.0</b>
f1 Obra Pública en Bienes de Dominio Público	0.0	32,000.0	32,000.0	32,000.0	14,299.1	0.0
f2 Obra Pública en Bienes Propios	0.0	0.0	0.0	0.0	0.0	0.0
f3 Proyectos Productivos y Acciones de Fomento	0.0	0.0	0.0	0.0	0.0	0.0
<b>G. Inversiones Financieras y Otras Provisiones (G=g1+g2+g3+g4+g5+g6+g7)</b>	<b>0.0</b>	<b>0.0</b>	<b>0.0</b>	<b>0.0</b>	<b>0.0</b>	<b>0.0</b>
g1 Inversiones Para el Fomento de Actividades Productivas	0.0	0.0	0.0	0.0	0.0	0.0
g2 Acciones y Participaciones de Capital	0.0	0.0	0.0	0.0	0.0	0.0
g3 Compra de Títulos y Valores	0.0	0.0	0.0	0.0	0.0	0.0
g4 Concesión de Préstamos	0.0	0.0	0.0	0.0	0.0	0.0
g5 Inversiones en Fideicomisos, Mandatos y Otros Análogos	0.0	0.0	0.0	0.0	0.0	0.0
Fideicomiso de Desastres Naturales (Informativo)	0.0	0.0	0.0	0.0	0.0	0.0
g6 Otras Inversiones Financieras	0.0	0.0	0.0	0.0	0.0	0.0
g7 Provisiones para Contingencias y Otras Erogaciones Especiales	0.0	0.0	0.0	0.0	0.0	0.0
<b>H. Participaciones y Aportaciones (H=h1+h2+h3)</b>	<b>0.0</b>	<b>0.0</b>	<b>0.0</b>	<b>0.0</b>	<b>0.0</b>	<b>0.0</b>
h1 Participaciones	0.0	0.0	0.0	0.0	0.0	0.0
h2 Aportaciones	0.0	0.0	0.0	0.0	0.0	0.0
h3 Convenios	0.0	0.0	0.0	0.0	0.0	0.0
<b>I. Deuda Pública (I=i1+i2+i3+i4+i5+i6+i7)</b>	<b>0.0</b>	<b>4,475.5</b>	<b>4,475.5</b>	<b>1,475.5</b>	<b>1,475.5</b>	<b>3,000.0</b>
i1 Amortización de la Deuda Pública	0.0	0.0	0.0	0.0	0.0	0.0
i2 Intereses de la Deuda Pública	0.0	0.0	0.0	0.0	0.0	0.0
i3 Comisiones de la Deuda Pública	0.0	0.0	0.0	0.0	0.0	0.0
i4 Gastos de la Deuda Pública	0.0	0.0	0.0	0.0	0.0	0.0
i5 Costo por Coberturas	0.0	0.0	0.0	0.0	0.0	0.0
i6 Apoyos Financieros	0.0	0.0	0.0	0.0	0.0	0.0
i7 Adeudos de Ejercicios Fiscales Anteriores (ADEFAS)	0.0	4,475.5	4,475.5	1,475.5	1,475.5	3,000.0



TESE

Concepto	Egresos					Subejercicio
	Aprobado	Ampliaciones/ (Reducciones)	Modificado	Devengado	Pagado	
<b>II. Gasto Etiquetado (II=A+B+C+D+E+F+G+H+I)</b>	<b>0.0</b>	<b>0.0</b>	<b>0.0</b>	<b>0.0</b>	<b>0.0</b>	<b>0.0</b>
<b>A. Servicios Personales (A=a1+a2+a3+a4+a5+a6+a7)</b>	<b>0.0</b>	<b>0.0</b>	<b>0.0</b>	<b>0.0</b>	<b>0.0</b>	<b>0.0</b>
a1) Remuneraciones al Personal de Carácter Permanente			0.0			0.0
a2) Remuneraciones al Personal de Carácter Transitorio			0.0			0.0
a3) Remuneraciones Adicionales y Especiales			0.0			0.0
a4) Seguridad Social			0.0			0.0
a5) Otras Prestaciones Sociales y Económicas			0.0			0.0
a6) Previsiones			0.0			0.0
a7) Pago de Estímulos a Servidores Públicos			0.0			0.0
<b>B. Materiales y Suministros (B=b1+b2+b3+b4+b5+b6+b7+b8+b9)</b>	<b>0.0</b>	<b>0.0</b>	<b>0.0</b>	<b>0.0</b>	<b>0.0</b>	<b>0.0</b>
b1) Materiales de Administración, Emisión de Documentos y Artículos Oficiales			0.0			0.0
b2) Alimentos y Utensilios			0.0			0.0
b3) Materias Primas y Materiales de Producción y Comercialización			0.0			0.0
b4) Materiales y Artículos de Construcción y de Reparación			0.0			0.0
b5) Productos Químicos, Farmacéuticos y de Laboratorio			0.0			0.0
b6) Combustibles, Lubricantes y Aditivos			0.0			0.0
b7) Vestuario, Blancos, Prendas de Protección y Artículos Deportivos			0.0			0.0
b8) Materiales y Suministros Para Seguridad			0.0			0.0
b9) Herramientas, Refacciones y Accesorios Menores			0.0			0.0
<b>C. Servicios Generales (C=c1+c2+c3+c4+c5+c6+c7+c8+c9)</b>	<b>0.0</b>	<b>0.0</b>	<b>0.0</b>	<b>0.0</b>	<b>0.0</b>	<b>0.0</b>
c1) Servicios Básicos			0.0			0.0
c2) Servicios de Arrendamiento			0.0			0.0
c3) Servicios Profesionales, Científicos, Técnicos y Otros Servicios			0.0			0.0
c4) Servicios Financieros, Bancarios y Comerciales			0.0			0.0
c5) Servicios de Instalación, Reparación, Mantenimiento y Conservación			0.0			0.0
c6) Servicios de Comunicación Social y Publicidad			0.0			0.0
c7) Servicios de Traslado y Viáticos			0.0			0.0
c8) Servicios Oficiales			0.0			0.0
c9) Otros Servicios Generales			0.0			0.0
<b>D. Transferencias, Asignaciones, Subsidios y Otras Ayudas (D=d1+d2+d3+d4+d5+d6+d7+d8+d9)</b>	<b>0.0</b>	<b>0.0</b>	<b>0.0</b>	<b>0.0</b>	<b>0.0</b>	<b>0.0</b>
d1) Transferencias Internas y Asignaciones al Sector Público			0.0			0.0
d2) Transferencias al Resto del Sector Público			0.0			0.0
d3) Subsidios y Subvenciones			0.0			0.0
d4) Ayudas Sociales			0.0			0.0
d5) Pensiones y Jubilaciones			0.0			0.0
d6) Transferencias a Fideicomisos, Mandatos y Otros Análogos			0.0			0.0
d7) Transferencias a la Seguridad Social			0.0			0.0
d8) Donativos			0.0			0.0
d9) Transferencias al Exterior			0.0			0.0
<b>E. Bienes Muebles, Inmuebles e Intangibles (E=e1+e2+e3+e4+e5+e6+e7+e8+e9)</b>	<b>0.0</b>	<b>0.0</b>	<b>0.0</b>	<b>0.0</b>	<b>0.0</b>	<b>0.0</b>
e1) Mobiliario y Equipo de Administración			0.0			0.0
e2) Mobiliario y Equipo Educativo y Recreativo			0.0			0.0
e3) Equipo e Instrumental Médico y de Laboratorio			0.0			0.0
e4) Vehículos y Equipo de Transporte			0.0			0.0
e5) Equipo de Defensa y Seguridad			0.0			0.0
e6) Maquinaria, Otros Equipos y Herramientas			0.0			0.0
e7) Activos Biológicos			0.0			0.0
e8) Bienes Inmuebles			0.0			0.0
e9) Activos Intangibles			0.0			0.0
<b>F. Inversión Pública (F=f1+f2+f3)</b>	<b>0.0</b>	<b>0.0</b>	<b>0.0</b>	<b>0.0</b>	<b>0.0</b>	<b>0.0</b>
f1) Obra Pública en Bienes de Dominio Público			0.0			0.0
f2) Obra Pública en Bienes Propios			0.0			0.0
f3) Proyectos Productivos y Acciones de Fomento			0.0			0.0
<b>G. Inversiones Financieras y Otras Provisiones (G=g1+g2+g3+g4+g5+g6+g7)</b>	<b>0.0</b>	<b>0.0</b>	<b>0.0</b>	<b>0.0</b>	<b>0.0</b>	<b>0.0</b>
g1) Inversiones Para el Fomento de Actividades Productivas			0.0			0.0
g2) Acciones y Participaciones de Capital			0.0			0.0
g3) Compra de Títulos y Valores			0.0			0.0
g4) Concesión de Préstamos			0.0			0.0
g5) Inversiones en Fideicomisos, Mandatos y Otros Análogos			0.0			0.0
Fideicomiso de Desastres Naturales (Informativo)			0.0			0.0
g6) Otras Inversiones Financieras			0.0			0.0
g7) Provisiones para Contingencias y Otras Erogaciones Especiales			0.0			0.0
<b>H. Participaciones y Aportaciones (H=h1+h2+h3)</b>	<b>0.0</b>	<b>0.0</b>	<b>0.0</b>	<b>0.0</b>	<b>0.0</b>	<b>0.0</b>
h1) Participaciones			0.0			0.0
h2) Aportaciones			0.0			0.0
h3) Convenios			0.0			0.0
<b>I. Deuda Pública (I=i1+i2+i3+i4+i5+i6+i7)</b>	<b>0.0</b>	<b>0.0</b>	<b>0.0</b>	<b>0.0</b>	<b>0.0</b>	<b>0.0</b>
i1) Amortización de la Deuda Pública			0.0			0.0
i2) Intereses de la Deuda Pública			0.0			0.0
i3) Comisiones de la Deuda Pública			0.0			0.0
i4) Gastos de la Deuda Pública			0.0			0.0
i5) Costo por Coberturas			0.0			0.0
i6) Apoyos Financieros			0.0			0.0
i7) Adeudos de Ejercicios Fiscales Anteriores (ADEFAS)			0.0			0.0
<b>III. Total de Egresos (III = I + II)</b>	<b>241,645.4</b>	<b>55,540.2</b>	<b>297,185.6</b>	<b>289,490.5</b>	<b>265,742.8</b>	<b>7,695.1</b>

**Formato 6 b) Estado Analítico del Ejercicio del Presupuesto de Egresos Detallado - LDF  
(Clasificación Administrativa)**

Tecnológico de Estudios Superiores de Ecatepec Estado Analítico del Ejercicio del Presupuesto de Egresos Detallado Clasificación Administrativa Del 1 de Enero al 31 de Diciembre de 2017 (MILES DE PESOS)						
Concepto (c)	Egresos					Subejercicio
	Aprobado	Ampliaciones/ (Reducciones)	Modificado	Devengado	Pagado	
<b>I. Gasto No Etiquetado (I=A+B+C+D+E+F+G+H)</b>	241,645.4	55,540.2	297,185.6	289,490.5	265,742.8	7,695.1
Tecnológico de Estudios Superiores de Ecatepec (205D100000)	241,645.4	55,540.2	297,185.6	289,490.5	265,742.8	7,695.1
B. Dependencia o Unidad Administrativa 2			0.0			0.0
C. Dependencia o Unidad Administrativa 3			0.0			0.0
D. Dependencia o Unidad Administrativa 4			0.0			0.0
E. Dependencia o Unidad Administrativa 5			0.0			0.0
F. Dependencia o Unidad Administrativa 6			0.0			0.0
G. Dependencia o Unidad Administrativa 7			0.0			0.0
H. Dependencia o Unidad Administrativa xx			0.0			0.0
<b>II. Gasto Etiquetado (II=A+B+C+D+E+F+G+H)</b>	0.0	0.0	0.0	0.0	0.0	0.0
Tecnológico de Estudios Superiores de Ecatepec (205D100000)			0.0			0.0
B. Dependencia o Unidad Administrativa 2			0.0			0.0
C. Dependencia o Unidad Administrativa 3			0.0			0.0
D. Dependencia o Unidad Administrativa 4			0.0			0.0
E. Dependencia o Unidad Administrativa 5			0.0			0.0
F. Dependencia o Unidad Administrativa 6			0.0			0.0
G. Dependencia o Unidad Administrativa 7			0.0			0.0
H. Dependencia o Unidad Administrativa xx			0.0			0.0
<b>III. Total de Egresos (III = I + II)</b>	241,645.4	55,540.2	297,185.6	289,490.5	265,742.8	7,695.1

TESE

Formato 6 c) Estado Analítico del Ejercicio del Presupuesto de Egresos Detallado - LDF  
(Clasificación Funcional)

Tecnológico de Estudios Superiores de Ecatepec Estado Analítico del Ejercicio del Presupuesto de Egresos Detallado Clasificación Funcional (Finalidad y Función) Del 1 de Enero al 31 de Diciembre de 2017 (MILES DE PESOS)						
Concepto (c)	Egresos					Subejercicio (e)
	Aprobado (d)	Ampliaciones/ (Reducciones)	Modificado	Devengado	Pagado	
<b>I. Gasto No Etiquetado (I=A+B+C+D)</b>	241,645.4	51,064.7	292,710.1	288,015.0	264,267.3	4,695.1
<b>A. Gobierno (A=a1+a2+a3+a4+a5+a6+a7+a8)</b>	0.0	0.0	0.0	0.0	0.0	0.0
a1) Legislación			0.0			0.0
a2) Justicia			0.0			0.0
a3) Coordinación de la Política de Gobierno			0.0			0.0
a4) Relaciones Exteriores			0.0			0.0
a5) Asuntos Financieros y Hacendarios			0.0			0.0
a6) Seguridad Nacional			0.0			0.0
a7) Asuntos de Orden Público y de Seguridad Interior			0.0			0.0
a8) Otros Servicios Generales			0.0			0.0
<b>B. Desarrollo Social (B=b1+b2+b3+b4+b5+b6+b7)</b>	241,645.4	51,064.7	292,710.1	288,015.0	264,267.3	4,695.1
b1) Protección Ambiental			0.0			0.0
b2) Vivienda y Servicios a la Comunidad			0.0			0.0
b3) Salud			0.0			0.0
b4) Recreación, Cultura y Otras Manifestaciones Sociales			0.0			0.0
b5) Educación	241,645.4	51,064.7	292,710.1	288,015.0	264,267.3	4,695.1
b6) Protección Social			0.0			0.0
b7) Otros Asuntos Sociales			0.0			0.0
<b>C. Desarrollo Económico (C=c1+c2+c3+c4+c5+c6+c7+c8+c9)</b>	0.0	0.0	0.0	0.0	0.0	0.0
c1) Asuntos Económicos, Comerciales y Laborales en General			0.0			0.0
c2) Agropecuaria, Silvicultura, Pesca y Caza			0.0			0.0
c3) Combustibles y Energía			0.0			0.0
c4) Minería, Manufacturas y Construcción			0.0			0.0
c5) Transporte			0.0			0.0
c6) Comunicaciones			0.0			0.0
c7) Turismo			0.0			0.0
c8) Ciencia, Tecnología e Innovación			0.0			0.0
c9) Otras Industrias y Otros Asuntos Económicos			0.0			0.0
<b>D. Otras No Clasificadas en Funciones Anteriores (D=d1+d2+d3+d4)</b>	0.0	0.0	0.0	0.0	0.0	0.0
d1) Transacciones de la Deuda Pública / Costo Financiero de la Deuda			0.0			0.0
d2) Transferencias, Participaciones y Aportaciones Entre Diferentes Niveles y Ordenes de Gobierno			0.0			0.0
d3) saneamiento del Sistema Financiero			0.0			0.0
d4) Adeudos de Ejercicios Fiscales Anteriores			0.0			0.0
<b>II. Gasto Etiquetado (II=A+B+C+D)</b>	0.0	4,475.5	4,475.5	1,475.5	1,475.5	3,000.0
<b>A. Gobierno (A=a1+a2+a3+a4+a5+a6+a7+a8)</b>	0.0	0.0	0.0	0.0	0.0	0.0
a1) Legislación			0.0			0.0
a2) Justicia			0.0			0.0
a3) Coordinación de la Política de Gobierno			0.0			0.0
a4) Relaciones Exteriores			0.0			0.0
a5) Asuntos Financieros y Hacendarios			0.0			0.0
a6) Seguridad Nacional			0.0			0.0
a7) Asuntos de Orden Público y de Seguridad Interior			0.0			0.0
a8) Otros Servicios Generales			0.0			0.0
<b>B. Desarrollo Social (B=b1+b2+b3+b4+b5+b6+b7)</b>	0.0	0.0	0.0	0.0	0.0	0.0
b1) Protección Ambiental			0.0			0.0
b2) Vivienda y Servicios a la Comunidad			0.0			0.0
b3) Salud			0.0			0.0
b4) Recreación, Cultura y Otras Manifestaciones Sociales			0.0			0.0
b5) Educación			0.0			0.0
b6) Protección Social			0.0			0.0
b7) Otros Asuntos Sociales			0.0			0.0
<b>C. Desarrollo Económico (C=c1+c2+c3+c4+c5+c6+c7+c8+c9)</b>	0.0	0.0	0.0	0.0	0.0	0.0
c1) Asuntos Económicos, Comerciales y Laborales en General			0.0			0.0
c2) Agropecuaria, Silvicultura, Pesca y Caza			0.0			0.0
c3) Combustibles y Energía			0.0			0.0
c4) Minería, Manufacturas y Construcción			0.0			0.0
c5) Transporte			0.0			0.0
c6) Comunicaciones			0.0			0.0
c7) Turismo			0.0			0.0
c8) Ciencia, Tecnología e Innovación			0.0			0.0
c9) Otras Industrias y Otros Asuntos Económicos			0.0			0.0
<b>D. Otras No Clasificadas en Funciones Anteriores (D=d1+d2+d3+d4)</b>	0.0	4,475.5	4,475.5	1,475.5	1,475.5	3,000.0
d1) Transacciones de la Deuda Pública / Costo Financiero de la Deuda			0.0			0.0
d2) Transferencias, Participaciones y Aportaciones Entre Diferentes Niveles y Ordenes de Gobierno			0.0			0.0
d3) saneamiento del Sistema Financiero			0.0			0.0
d4) Adeudos de Ejercicios Fiscales Anteriores		4,475.5	4,475.5	1,475.5	1,475.5	3,000.0
<b>III. Total de Egresos (III = I + II)</b>	241,645.4	55,540.2	297,185.6	289,490.5	265,742.8	7,695.1

**Formato 6 d) Estado Analítico del Ejercicio del Presupuesto de Egresos Detallado - LDF  
(Clasificación de Servicios Personales por Categoría)**

Tecnológico de Estudios Superiores de Ecatepec Estado Analítico del Ejercicio del Presupuesto de Egresos Detallado Clasificación de Servicios Personales por Categoría Del 1 de Enero al 31 de Diciembre de 2017 (MILES DE PESOS)						
Concepto (c)	Egresos					Subejercicio
	Aprobado	Ampliaciones/ (Reducciones)	Modificado	Devengado	Pagado	
<b>I. Gasto No Etiquetado (I=A+B+C+D+E+F)</b>	169,619.2	11,929.0	181,548.2	176,922.1	176,922.1	4,626.1
A. Personal Administrativo y de Servicio Público	169,619.2	11,929.0	181,548.2	176,922.1	176,922.1	4,626.1
B. Magisterio			0.0			0.0
<b>C. Servicios de Salud (C=c1+c2)</b>	0.0	0.0	0.0	0.0	0.0	0.0
c1) Personal Administrativo			0.0			0.0
c2) Personal Médico, Paramédico y afín			0.0			0.0
D. Seguridad Pública			0.0			0.0
<b>E. Gastos asociados a la implementación de nuevas leyes federales o reformas a las mismas (E = e1 + e2)</b>	0.0	0.0	0.0	0.0	0.0	0.0
e1) Nombre del Programa o Ley 1			0.0			0.0
e2) Nombre del Programa o Ley 2			0.0			0.0
F. Sentencias laborales definitivas			0.0			0.0
<b>II. Gasto Etiquetado (II=A+B+C+D+E+F)</b>	0.0	0.0	0.0	0.0	0.0	0.0
A. Personal Administrativo y de Servicio Público			0.0			0.0
B. Magisterio			0.0			0.0
<b>C. Servicios de Salud (C=c1+c2)</b>	0.0	0.0	0.0	0.0	0.0	0.0
c1) Personal Administrativo			0.0			0.0
c2) Personal Médico, Paramédico y afín			0.0			0.0
D. Seguridad Pública			0.0			0.0
<b>E. Gastos asociados a la implementación de nuevas leyes federales o reformas a las mismas (E = e1 + e2)</b>	0.0	0.0	0.0	0.0	0.0	0.0
e1) Nombre del Programa o Ley 1			0.0			0.0
e2) Nombre del Programa o Ley 2			0.0			0.0
F. Sentencias laborales definitivas			0.0			0.0
<b>III. Total del Gasto en Servicios Personales (III = I + II)</b>	169,619.2	11,929.0	181,548.2	176,922.1	176,922.1	4,626.1