



TECNOLÓGICO DE ESTUDIOS SUPERIORES DE HUIXQUILUCAN

TESH





CONTENIDO	PÁGINA
I. INFORMACIÓN CONTABLE	
ESTADO DE SITUACIÓN FINANCIERA	5
ESTADO DE ACTIVIDADES	6
ESTADO DE VARIACIÓN EN LA HACIENDA PÚBLICA	7
ESTADO DE CAMBIOS EN LA SITUACIÓN FINANCIERA	8
ESTADO DE FLUJOS DE EFECTIVO	9
ESTADO ANALÍTICO DEL ACTIVO	10
ESTADO ANALÍTICO DE LA DEUDA Y OTROS PASIVOS	11
NOTAS A LOS ESTADOS FINANCIEROS	12
II. INFORMACIÓN PRESUPUESTARIA	27
III. INFORMACIÓN PROGRAMÁTICA	41
IV. ANEXOS ESTABLECIDOS EN DIFERENTES ORDENAMIENTOS	49
V. FORMATOS PARA EL CUMPLIMIENTO DE LA LEY DE DISCIPLINA FINANCIERA DE LAS ENTIDADES FEDERATIVAS Y LOS MUNICIPIOS	53



T E S H

Tecnológico de Estudios Superiores de Huixquilucan
Estado de Situación Financiera
Al 31 de Diciembre de 2017 y 2016
(Miles de Pesos)

Concepto	Año		Concepto	Año	
	2017	2016		2017	2016
ACTIVO			PASIVO		
<i>Activo Circulante</i>			<i>Pasivo Circulante</i>		
Efectivo y Equivalentes	42,900.6	56,815.6	Cuentas por Pagar a Corto Plazo	27,710.6	43,369.5
Derechos a Recibir Efectivo o Equivalentes	4,703.7	10,879.0	Documentos por Pagar a Corto Plazo		
Derechos a Recibir Bienes o Servicios			Porción a Corto Plazo de la Deuda Pública a Largo Plazo		
Inventarios			Títulos y Valores a Corto Plazo		
Almacenes			Pasivos Diferidos a Corto Plazo		
Estimación por Pérdida o Deterioro de Activos Circulantes			Fondos y Bienes de Terceros en Garantía y/o Administración a Corto Plazo	10.8	10.8
Otros Activos Circulantes			Provisiones a Corto Plazo		
			Otros Pasivos a Corto Plazo		
Total de Activos Circulantes	47,604.3	67,694.6	Total de Pasivos Circulantes	27,721.4	43,380.3
<i>Activo No Circulante</i>			<i>Pasivo No Circulante</i>		
Inversiones Financieras a Largo Plazo			Cuentas por Pagar a Largo Plazo		
Derechos a Recibir Efectivo o Equivalentes a Largo Plazo			Documentos por Pagar a Largo Plazo		
Bienes Inmuebles, Infraestructura y Construcciones en Proceso	104,689.7	103,691.0	Deuda Pública a Largo Plazo		
Bienes Muebles	45,726.3	44,592.7	Pasivos Diferidos a Largo Plazo		
Activos Intangibles			Fondos y Bienes de Terceros en Garantía y/o en Administración a Largo Plazo		
Depreciación, Deterioro y Amortización Acumulada de Bienes	-31,667.2	-26,472.6	Provisiones a Largo Plazo		
Activos Diferidos	1.5	1.5			
Estimación por Pérdida o Deterioro de Activos no Circulantes			Total de Pasivos No Circulantes	.0	.0
Otros Activos no Circulantes					
Total de Activos No Circulantes	118,750.3	121,812.6	Total del Pasivo	27,721.4	43,380.3
Total del Activo	166,354.6	189,507.2	HACIENDA PÚBLICA/ PATRIMONIO		
			<i>Hacienda Pública/Patrimonio Contribuido</i>		
			Aportaciones	16,591.2	16,591.2
			Donaciones de Capital		
			Actualización de la Hacienda Pública / Patrimonio		
			Hacienda Pública/Patrimonio Generado	122,042.0	129,535.7
			Resultados del Ejercicio (Ahorro / Desahorro)	9,994.3	4,263.8
			Resultados de Ejercicios Anteriores	108,263.5	121,487.8
			Revalúos	3,784.2	3,784.1
			Reservas		
			Rectificaciones de Resultados de Ejercicios Anteriores		
			Exceso o Insuficiencia en la Actualización de la Hacienda Pública/Patrimonio	.0	.0
			Resultado por Posición Monetaria		
			Resultado por Tenencia de Activos no Monetarios		
			Total Hacienda Pública/ Patrimonio	138,633.2	146,126.9
			Total del Pasivo y Hacienda Pública / Patrimonio	166,354.6	189,507.2

Tecnológico de Estudios Superiores de Huixquilucan
Estado de Actividades
Del 1 de Enero al 31 de Diciembre de 2017 y 2016
 (Miles de Pesos)

Concepto	2017	2016
INGRESOS Y OTROS BENEFICIOS		
Ingresos de la Gestión	.0	.0
Impuestos		
Cuotas y Aportaciones de Seguridad Social		
Contribuciones de Mejoras		
Derechos		
Productos de Tipo Corriente		
Aprovechamientos de Tipo Corriente		
Ingresos por Venta de Bienes y Servicios		
Ingresos no Comprendidos en las Fracciones de la Ley de Ingresos Causados en Ejercicios Fiscales Anteriores Pendientes de Liquidación o Pago		
Participaciones, Aportaciones, Transferencias, Asignaciones, Subsidios y Otras Ayudas	62,293.8	58,739.5
Participaciones y Aportaciones		
Transferencia, Asignaciones, Subsidios y Otras Ayudas	62,293.8	58,739.5
Otros Ingresos y Beneficios	2,317.5	2,509.6
Ingresos Financieros	2,305.9	2,391.3
Incremento por Variación de Inventarios		
Disminución del Exceso de Estimaciones por Pérdida o Deterioro u Obsolescencia		
Disminución del Exceso de Provisiones		
Otros Ingresos y Beneficios Varios	11.6	118.3
Total de Ingresos y Otros Beneficios	64,611.3	61,249.1
GASTOS Y OTRAS PÉRDIDAS		
Gastos de Funcionamiento	41,710.2	42,046.9
Servicios Personales	29,677.8	27,787.8
Materiales y Suministros	4,174.2	4,461.4
Servicios Generales	7,858.2	9,797.7
Transferencia, Asignaciones, Subsidios y Otras Ayudas	951.5	1,064.4
Transferencias Internas y Asignaciones al Sector Público	951.5	1,064.4
Transferencias al Resto del Sector Público		
Subsidios y Subvenciones		
Ayudas Sociales		
Pensiones y Jubilaciones		
Transferencias a Fideicomisos, Mandatos y Contratos Análogos		
Transferencias a la Seguridad Social		
Donativos		
Transferencias al Exterior		
Participaciones y Aportaciones	.0	.0
Participaciones		
Aportaciones		
Convenios		
Intereses, Comisiones y Otros Gastos de la Deuda Pública	.0	.0
Intereses de la Deuda Pública		
Comisiones de la Deuda Pública		
Gastos de la Deuda Pública		
Costo por Coberturas		
Apoyos Financieros		
Otros Gastos y Pérdidas Extraordinarias	11,955.3	13,772.4
Estimaciones, Depreciaciones, Deterioros, Obsolescencia y Amortizaciones	11,955.3	13,772.4
Provisiones		
Disminución de Inventarios		
Aumento por Insuficiencia de Estimaciones por Pérdida o Deterioro y Obsolescencia		
Aumento por Insuficiencia de Provisiones		
Otros Gastos		
Inversión Pública	.0	101.6
Inversión Pública no Capitalizable	.0	101.6
Total de Gastos y Otras Pérdidas	54,617.0	56,985.3
Resultados del Ejercicio (Ahorro/Desahorro)	9,994.3	4,263.8

T E S H

Tecnológico de Estudios Superiores de Huixquilucan
Estado de Variación en la Hacienda Pública
Del 1 de Enero al 31 de Diciembre de 2017
(Miles de Pesos)

Concepto	Hacienda Pública/Patrimonio Contribuido	Hacienda Pública/Patrimonio Generado de Ejercicios Anteriores	Hacienda Pública/Patrimonio Generado del Ejercicio	Ajustes por Cambios de Valor	TOTAL
Rectificaciones de Resultados de Ejercicios Anteriores					.0
Patrimonio Neto Inicial Ajustado del Ejercicio 2016	16,591.2			.0	16,591.2
Aportaciones	16,591.2				16,591.2
Donaciones de Capital					.0
Actualización de la Hacienda Pública/Patrimonio					.0
Variaciones de la Hacienda Pública/Patrimonio Neto del Ejercicio 2016	.0	121,487.8	4,263.8	3,784.1	129,535.7
Resultados del Ejercicio (Ahorro/Desahorro)			4,263.8		4,263.8
Resultados de Ejercicios Anteriores		121,487.8			121,487.8
Revalúos				3,784.1	3,784.1
Reservas					.0
Hacienda Pública/Patrimonio Neto Final del Ejercicio 2016	16,591.2	121,487.8	4,263.8	3,784.1	146,126.9
Cambios en la Hacienda Pública/Patrimonio Neto del Ejercicio al 31 de Diciembre de 2017	.0			.0	.0
Aportaciones					.0
Donaciones de Capital					.0
Actualización de la Hacienda Pública/Patrimonio					.0
Variaciones de la Hacienda Pública/Patrimonio Neto del Ejercicio al 31 de Diciembre de 2017		-13,224.3	9,994.3	.1	-3,229.9
Resultados del Ejercicio (Ahorro/Desahorro)			9,994.3		9,994.3
Resultados de Ejercicios Anteriores		-13,224.3			-13,224.3
Revalúos				.1	.1
Reservas					.0
Saldo Neto en la Hacienda Pública /Patrimonio al 31 de Diciembre de 2017	16,591.2	108,263.5	9,994.3	3,784.2	138,633.2

Tecnológico de Estudios Superiores de Huixquilucan
Estado de Cambios en la Situación Financiera
Del 1 de Enero al 31 de Diciembre de 2017
(Miles de Pesos)

Concepto	Origen	Aplicación
ACTIVO	25,284.9	2,132.3
Activo Circulante	20,090.3	.0
Efectivo y Equivalentes	13,915.0	
Derechos a Recibir Efectivo o Equivalentes	6,175.3	
Derechos a Recibir Bienes o Servicios		
Inventarios		
Almacenes		
Estimación por Pérdida o Deterioro de Activos Circulantes		
Otros Activos Circulantes		
Activo No circulante	5,194.6	2,132.3
Inversiones Financieras a Largo Plazo		
Derechos a Recibir Efectivo o Equivalentes a Largo Plazo		
Bienes Inmuebles, Infraestructura y Construcciones en Proceso		998.7
Bienes Muebles		1,133.6
Activos Intangibles		
Depreciación, Deterioro y Amortización Acumulada de Bienes	5,194.6	
Activos Diferidos		
Estimación por Pérdida o Deterioro de Activos no Circulantes		
Otros Activos no Circulantes		
PASIVO	.0	15,658.9
Pasivo Circulante	.0	15,658.9
Cuentas por Pagar a Corto Plazo		15,658.9
Documentos por Pagar a Corto Plazo		
Porción a Corto Plazo de la Deuda Pública a Largo Plazo		
Títulos y Valores a Corto Plazo		
Pasivos Diferidos a Corto Plazo		
Fondos y Bienes de Terceros en Garantía y/o Administración a Corto Plazo		
Provisiones a Corto Plazo		
Otros Pasivos a Corto Plazo		
Pasivo No Circulante	.0	.0
Cuentas por Pagar a Largo Plazo		
Documentos por Pagar a Largo Plazo		
Deuda Pública a Largo Plazo		
Pasivos Diferidos a Largo Plazo		
Fondos y Bienes de Terceros en Garantía y/o en Administración a Largo Plazo		
Provisiones a Largo Plazo		
HACIENDA PÚBLICA/PATRIMONIO	5,730.6	13,224.7
Hacienda Pública/Patrimonio Contribuido	.0	.0
Aportaciones		
Donaciones de Capital		
Actualización de la Hacienda Pública/Patrimonio		
Hacienda Pública/Patrimonio Generado	5,730.6	13,224.7
Resultados del Ejercicio (Ahorro/Desahorro)	5,730.5	
Resultados de Ejercicios Anteriores		13,224.4
Revalúos	.1	.3
Reservas		
Rectificaciones de Resultados de Ejercicios Anteriores		
Exceso o insuficiencia en la Actualización de la Hacienda Pública/Patrimonio	.0	.0
Resultado por Posición Monetaria		
Resultado por Tenencia de Activos no Monetarios		

Tecnológico de Estudios Superiores de Huixquilucan
Estado de Flujos de Efectivo
Del 1 de Enero al 31 de Diciembre de 2017 y 2016
(Miles de Pesos)

Concepto	2017	2016
Flujos de Efectivo de las Actividades de Operación		
Origen	64,611.3	61,249.1
Impuestos		
Cuotas y Aportaciones de Seguridad Social		
Contribuciones de Mejoras		
Derechos		
Productos de Tipo Corriente		
Aprovechamientos de Tipo Corriente		
Ingresos por Venta de Bienes y Servicios		
Ingresos no Comprendidos en las Fracciones de la Ley de Ingresos Causados en Ejercicios Fiscales Anteriores Pendientes de Liquidación o Pago		
Participaciones y Aportaciones		
Transferencias, Asignaciones y Subsidios y Otras Ayudas	62,293.8	58,739.5
Otros Orígenes de Operación	2,317.5	2,509.6
Aplicación	54,617.0	56,985.3
Servicios Personales	29,677.8	27,787.8
Materiales y Suministros	4,174.2	4,461.4
Servicios Generales	7,858.2	9,797.7
Transferencias Internas y Asignaciones al Sector Público	951.5	1,064.4
Transferencias al Resto del Sector Público		
Subsidios y Subvenciones		
Ayudas Sociales		
Pensiones y Jubilaciones		
Transferencias a Fideicomisos, Mandatos y Contratos Análogos		
Transferencias a la Seguridad Social		
Donativos		
Transferencias al Exterior		
Participaciones		
Aportaciones		101.6
Convenios		
Otras Aplicaciones de Operación	11,955.3	13,772.4
Flujos Netos de Efectivo por Actividades de Operación	9,994.3	4,263.8
Flujos de Efectivo de las Actividades de Inversión		
Origen	11,370.0	17,647.2
Bienes Inmuebles, Infraestructura y Construcciones en Proceso		
Bienes Muebles		
Otros Orígenes de Inversión	11,370.0	17,647.2
Aplicación	16,047.2	52,682.6
Bienes Inmuebles, Infraestructura y Construcciones en Proceso	998.7	31,292.1
Bienes Muebles	1,133.5	16,220.2
Otras Aplicaciones de Inversión	13,915.0	5,170.3
Flujos Netos de Efectivo por Actividades de Inversión	-4,677.2	-35,035.4
Flujo de Efectivo de las Actividades de Financiamiento		
Origen	.0	20,705.4
Endeudamiento Neto		
Interno		
Externo		
Otros Orígenes de Financiamiento		20,705.4
Aplicación	19,232.1	.0
Servicios de la Deuda		
Interno		
Externo		
Otras Aplicaciones de Financiamiento	19,232.1	
Flujos Netos de Efectivo por Actividades de Financiamiento	-19,232.1	20,705.4
Incremento/Disminución Neta en el Efectivo y Equivalentes al Efectivo	-13,915.0	-10,066.2
Efectivo y Equivalentes al Efectivo al Inicio del Ejercicio	56,815.6	66,881.8
Efectivo y Equivalentes al Efectivo al Final del Ejercicio	42,900.6	56,815.6

CUENTA PÚBLICA DEL GOBIERNO, ORGANISMOS AUXILIARES Y AUTÓNOMOS DEL ESTADO DE MÉXICO 2017

Tecnológico de Estudios Superiores de Huixquilucan
Estado Analítico del Activo
Del 1 de Enero al 31 de Diciembre de 2017
(Miles de Pesos)

Concepto	Saldo Inicial	Cargos del Período	Abonos del Período	Saldo Final	Variación del Período
	1	2	3	4=(1+2-3)	(4-1)
ACTIVO	189,507.2	2,132.3	25,284.9	166,354.6	-23,152.6
Activo Circulante	67,694.6	.0	20,090.3	47,604.3	-20,090.3
Efectivo y Equivalentes	56,815.6	.0	13,915.0	42,900.6	-13,915.0
Derechos a Recibir Efectivo o Equivalentes	10,879.0	.0	6,175.3	4,703.7	-6,175.3
Derechos a Recibir Bienes o Servicios				.0	.0
Inventarios				.0	.0
Almacenes				.0	.0
Estimación por Pérdida o Deterioro de Activos Circulantes				.0	.0
Otros Activos Circulantes				.0	.0
Activo No Circulante	121,812.6	2,132.3	5,194.6	118,750.3	-3,062.3
Inversiones Financieras a Largo Plazo				.0	.0
Derechos a Recibir Efectivo o Equivalentes a Largo Plazo				.0	.0
Bienes Inmuebles, Infraestructura y Construcciones en Proceso	103,691.0	998.7	.0	104,689.7	998.7
Bienes Muebles	44,592.7	1,133.6	.0	45,726.3	1,133.6
Activos Intangibles				.0	.0
Depreciación, Deterioro y Amortización Acumulada de Bienes	-26,472.6	.0	5,194.6	-31,667.2	-5,194.6
Activos Diferidos	1.5	.0	.0	1.5	.0
Estimación por Pérdida o Deterioro de Activos no Circulantes				.0	.0
Otros Activos no Circulantes				.0	.0

T E S H

Tecnológico de Estudios Superiores de Huixquilucan
 Estado Analítico de la Deuda y Otros Pasivos
 Del 1 de Enero al 31 de Diciembre de 2017
 (Miles de Pesos)

Denominación de las Deudas	Moneda de Contratación	Institución o País Acreedor	Saldo Inicial del Periodo	Saldo Final del Periodo
DEUDA PÚBLICA				
Corto Plazo				
Deuda Interna			.0	.0
Instituciones de Crédito				
Títulos y Valores				
Arrendamientos Financieros				
Deuda Externa			.0	.0
Organismos Financieros Internacionales				
Deuda Bilateral				
Títulos y Valores				
Arrendamientos Financieros				
Subtotal a Corto Plazo			.0	.0
Largo Plazo				
Deuda Interna			.0	.0
Instituciones de Crédito				
Títulos y Valores				
Arrendamientos Financieros				
Deuda Externa			.0	.0
Organismos Financieros Internacionales				
Deuda Bilateral				
Títulos y Valores				
Arrendamientos Financieros				
Subtotal a Largo Plazo			.0	.0
Otros Pasivos			43,380.3	27,721.4
Total de Deuda y Otros Pasivos			43,380.3	27,721.4

NOTAS A LOS ESTADOS FINANCIEROS

NOTAS DE DESGLOSE

1. ESTADO DE SITUACIÓN FINANCIERA

ACTIVO

- **Efectivo y Equivalentes**

El saldo al 31 de diciembre de 2017 se clasifica en el corto plazo y analiza como sigue:

Concepto	Importe (Miles de pesos)	
	2017	2016
Bancos / Tesorería		
BBVA Bancomer, S.A.		
BBVA Bancomer, S.A. cta. 090	3,521.0	3,166.9
BBVA Bancomer, S.A. cta. 095	6.7	6.7
BBVA Bancomer, S.A. cta. 642	3,145.9	34.6
BBVA Bancomer, S.A. cta. 597	254.6	69.1
BBVA Bancomer, S.A. cta. 543	6,238.9	0.0
BBVA Bancomer, S.A. cta. 438	7,493.1	0.0
	20,660.2	3,277.3
Inversiones Financieras de Corto Plazo		
BBVA Bancomer, S.A.		
BBVA Bancomer, S.A. 5642	21,269.7	40,793.7
BBVA Bancomer, S.A. 5597	970.7	12,744.6
	22,240.4	53,538.3
Total Efectivo y Equivalentes	42,900.6	56,815.6

- **Derechos a Recibir Efectivo o Equivalentes**

Está conformado por el saldo en Cuentas por Cobrar que se integran como sigue:

Concepto	Importe (Miles de pesos)	
	2017	2016
Cuentas por Cobrar a Corto Plazo		
Gobierno del Estado de México	4,703.7	10,879.0
	4,703.7	10,879.0

Deudores Diversos por Cobrar a Corto Plazo	2017	2016
	0.0	0.0
	0.0	0.0
	0.0	0.0
	-----	-----
Total Derechos a Recibir Efectivo o Equivalentes	4,703.7	10,879.0
	=====	=====
Total de Activo Circulante	47,604.3	67,694.6

Activo no Circulante

El Activo No Circulante se registra al costo de adquisición y se deprecia por el método de línea recta:

- Bienes Inmuebles, Infraestructura y Construcciones en Proceso**

Concepto	Importe (Miles de pesos)	
	2017	2016
Bienes Inmuebles		
Terrenos	10,267.9	9,452.3
Edificios no habitacionales	46,630.9	43,154.6
Construcciones en Proceso (Bienes Propios)	47,790.9	46,792.2
Revaluación de adquisiciones bienes inmuebles	0.0	4,291.9
	-----	-----
Total Bienes Inmuebles	104,689.7	103,691.0
	=====	=====

- Bienes Muebles**

Concepto	Importe (Miles de pesos)	
	2017	2016
Bienes Muebles		
Mobiliario y Equipo de Administración	13,414.1	12,329.7
Mobiliario y Equipo Educativo y Recreativo	404.0	382.5
Equipo e Instrumental Médico de Laboratorio	30,216.1	29,076.9
Vehículos y Equipo de Transporte	1,283.4	1,251.8
Otros Bienes Muebles	408.7	345.9
Revaluación de depreciación bienes muebles	0.0	1,205.9
	-----	-----
Total Bienes Muebles	45,726.3	44,592.7
	=====	=====

- **Depreciación, Deterioro y Amortización Acumulada de Bienes**

Concepto	Importe (Miles de pesos)	
	2017	2016
Depreciación y Amortización Acumulada		
Depreciación Acumulada de Bienes Inmuebles	-10,221.5	-7,140.3
Depreciación Acumulada de Bienes Muebles	-21,445.7	-16,059.5
Revaluación de Depreciación	0.0	-3,272.8
Total Depreciación y Amortización Acum.	-31,667.2	-26,472.6
	=====	=====

- **Otros Activos Diferidos**

Concepto	Importe (Miles de pesos)	
	2017	2016
Otros Activos Diferidos		
Depósitos en Garantía Radiomovil, DIPSA, S.A.	1.5	1.5
Total de Otros Activos Diferidos	1.5	1.5
Total Activo No Circulante	118,750.3	121,812.6
	=====	=====
Total del Activo	166,354.6	189,507.2
	=====	=====

PASIVO**Pasivo Circulante**

El saldo al 31 de diciembre de 2017 es de corto plazo y se analiza como sigue:

- **Cuentas por Pagar a Corto Plazo**

Concepto	Importe (Miles de pesos)	
	2017	2016
Cuentas por Pagar a Corto Plazo		
Guzmán Tello de Meneses, S.C.	38.5	44.5
Total Cuentas por Pagar a Corto Plazo	38.5	44.5
	=====	=====

- **Fondos y Bienes de Terceros en Garantía y/o Administración a Corto Plazo**

Concepto	Importe (Miles de pesos)	
	2017	2016
Fondos y Bienes de Terceros en Garantía a Corto Plazo		
Depósitos en Garantía Cafetería	10.8	10.8
Total Fondos y Bienes de T. en Garantía a Corto Plazo	10.8	10.8
	=====	=====

- **Retenciones y Contribuciones por Pagar a Corto Plazo**

Concepto	Importe (Miles de pesos)	
	2017	2016
Retenciones y Contribuciones por Pagar a Corto Plazo		
Retenciones de I.S.R. sobre Sueldos	206.8	208.1
Retenciones 10% sobre Honorarios	14.7	0.0
Cuota Sindical S. Progresista	0.0	0.0
Retenciones del .2% y .5% de Obra	385.2	317.3
Total Retenciones y Contribuciones por Pagar a Corto Plazo	606.8	525.4
	=====	=====

- **Otras Cuentas por Pagar a Corto Plazo**

Concepto	Importe (Miles de pesos)	
	2017	2016
Otras Cuentas por Pagar a Corto Plazo		
Gobierno del Estado de México	30.6	29.6
Comisión Federal de Electricidad	90.2	90.2
Tesorería de la Federación	6,761.2	6,157.8
Instituto Mexiquense de Infraestructura Física Educativa	1,389.2	17,314.0
Innovación de Alta Tecnología Didáctica, S.A. de C.V.	40.2	40.2
Industrias Teleternik, S.A. de C.V.	1,853.7	0.0
Bruno Getsemani Galicia Moreno	0.6	0.6
Coningar Construcciones, S.A. de C.V.	2,872.8	7,994.0
Constructora Hernandez y Molina, S.A. de C.V.	12,010.3	7,290.1
CACEB	0.0	100
Bufete Consultor Mexicano, S.A. de C.V.	1,739.5	3,479.0
Arus Construcciones, S.A. de C.V.	86.3	0.0
Manuel Reyes Villaviecenio	46.9	0.0
Comercializadora Hidro Enveronment, S.A. de C.V.	6.5	0.0
Option Immunology Research Solutions, S.A. de C.V.	117.0	0.0
Juan Vargas Garcia	0.0	185.6
SIGE	0.0	100.0
Cheques de sueldos en circulación TESH personal	20.3	18.5
Total Otras Cuentas por Pagar a Corto Plazo	27,065.3	42,799.6
Total de Pasivo Circulante	27,721.4	43,380.3
Total del Pasivo	27,721.4	43,380.3
	=====	=====

2. ESTADO DE ACTIVIDADES

Los ingresos que obtiene el Tecnológico provienen de los siguientes conceptos:

- Subsidios Estatales
- Subsidios Federales
- Ingresos Financieros
- Ingresos por venta de bienes y servicios de Organismos Descentralizados obtenidos de los costos por los servicios que presta el Tecnológico (Inscripciones, colegiaturas, etc.).
- Ingresos por Gestión

	2017	2016
Participaciones, Aportaciones, Transferencias, Asignaciones, Subsidios y Otras Ayudas		
Subsidio Estatal	23,565.3	58,739.5
Subsidio Federal	23,577.4	
Ingresos por Gestión	15,151.1	
	-----	-----
Total Participaciones, Aportaciones, Transferencias, Asignaciones, Subsidios y Otras Ayudas	62,293.8	58,739.5
	-----	-----
Otros Ingresos y Beneficios		
Ingresos Financieros (Utilidades y Rendimientos)	2,305.9	2,391.3
Otros Ingresos y Beneficios Varios	11.6	118.3
	-----	-----
Total Otros Ingresos y Beneficios	2,317.5	2,509.6
	-----	-----
Total Ingresos y Otros Beneficios	64,611.3	61,249.1
	=====	=====

Gastos y Otras Pérdidas

Los gastos de operación se cubren a través de pago directo al proveedor del bien ó servicio y pago directo al personal adscrito.

	2017	2016
Gastos de Funcionamiento		
Servicios Personales	29,677.8	27,787.8
Materiales y Suministros	4,174.2	4,461.4
Servicios Generales	7,858.2	9,797.7
	-----	-----
Total Gastos de Funcionamiento	41,710.2	42,046.9
	-----	-----

Transferencias, Asignaciones, Subsidios y Ayudas

Transferencia Internas y Asignaciones al Sector P.	951.5	1,064.4
Ayudas Sociales	0.0	0.0
Total Transferencias, Asignaciones, Subsidios y A.	951.5	1,064.4
Otros Gastos y Pérdidas Extraordinarias		
Estimaciones, Depreciaciones, Deteriodos, Obsolescencia y Amortizaciones	11,955.3	13,772.4
Total Otros Gastos y Pérdidas Extraordinarias	11,955.3	13,772.4
Inversión Pública		
Inversión Pública no Capitalizable	0.0	101.6
Total Inversión Pública	0.0	101.6
Total de Gastos y Otras Pérdidas	54,617.0	56,985.3
	=====	=====

3. ESTADO DE VARIACIÓN EN LA HACIENDA PÚBLICA

El patrimonio del Tecnológico estará constituido por:

- 1) Los ingresos que obtenga por los servicios que preste en el ejercicio de sus facultades y en el cumplimiento de su objeto;
- 2) Las aportaciones, participaciones, subsidios y apoyos que le otorguen los gobiernos federal, estatal y municipal;
- 3) Los legados, donaciones y demás bienes otorgados en su favor, y los productos de los fideicomisos en los que se le señale como fideicomisario;
- 4) Los bienes muebles e inmuebles que adquiera por cualquier título legal para el cumplimiento de su objeto; y
- 5) Las utilidades, intereses, dividendos, rendimientos de sus bienes, derechos y demás ingresos que adquiera por cualquier título legal.
- 6) El resultado del ejercicio es la única cuenta que modifica al patrimonio generado, misma que al 31 de diciembre de 2017 dio como resultado del ejercicio un monto de 9 millones 994.3 miles de pesos, después de realizar la aplicación de la depreciación y de otros egresos extraordinarios.

4. ESTADO DE FLUJOS DE EFECTIVO**1. Efectivo y Equivalentes**

	2017	2016
Efectivo en Bancos –Tesorería	42,900.6	56,815.6
Efectivo en Bancos- Dependencias		
Inversiones temporales (hasta 3 meses)		
Fondos con afectación específica		
Depósitos de fondos de terceros y otros		
Total de Efectivo y Equivalentes	42,900.6	56,815.6

2. Adquisición de Bienes Muebles e Inmuebles

No Aplica.

3. Conciliación de los Flujos de Efectivo

	2017	2016
Flujos Netos por Actividades de Operación	9,994.3	4,263.8
Flujos Netos de Efectivo por Actividades de Inversión	-4,677.2	-35,035.4
Flujos Netos de Efectivo por Actividades de Financiamiento		20,705.4
Efectivo y Equivalentes al Efectivo al Inicio del Ejercicio	56,815.6	66,881.8
Efectivo y Equivalentes al Efectivo al Final del Ejercicio	42,900.6	56,815.6

5. CONCILIACIÓN ENTRE LOS INGRESOS PRESUPUESTARIOS Y CONTABLES, ASÍ COMO ENTRE LOS EGRESOS PRESUPUESTARIOS Y LOS GASTOS CONTABLES

Tecnológico de Estudios Superiores de Huixquilucan Conciliación entre los Ingresos Presupuestarios y Contables Correspondiente del 1 de Enero al 31 de Diciembre de 2017 (Miles de Pesos)		
1. Ingresos Presupuestarios		82,960.0
2. Más Ingresos Contables no Presupuestarios		0.0
Incremento por Variación de Inventarios		
Disminución del Exceso de Estimaciones por Pérdida o Deterioro u Obsolescencia		
Disminución del Exceso de Provisiones		
Otros Ingresos y Beneficios Varios		
Otros Ingresos Contables no Presupuestarios		
3. Menos Ingresos Presupuestarios no Contables		18,348.7
Productos de Capital		
Aprovechamientos Capital		
Ingresos Derivados de Financiamientos		
Otros ingresos presupuestarios no contables	18,348.7	
4. Ingresos Contables (4 = 1 + 2 - 3)		64,611.3

Tecnológico de Estudios Superiores de Huixquilucan Conciliación entre los Egresos Presupuestarios y los Gastos Contables Correspondiente del 1 de Enero al 31 de Diciembre de 2017 (Miles de Pesos)		
1.- Total de Egresos (Presupuestarios)		78,801.4
2.- Menos Egresos Presupuestarios no Contables		36,077.0
Mobiliario y Equipo de Administración	735.0	
Mobiliario y Equipo Educacional y Recreativo	249.9	
Equipo e Instrumental Médico y de Laboratorio	85.8	
Vehículos y Equipo de Transporte		
Equipo de Defensa y Seguridad		
Maquinaria, Otros Equipos y Herramientas		
Activos Biológicos		
Bienes Inmuebles		
Activos Intangibles		
Obra Pública en Bienes Propios	998.7	
Acciones y Participaciones de Capital		
Compra de Títulos y Valores		
Inversiones en Fideicomisos, Mandatos y Otros Análogos		
Provisiones para Contingencias y Otras Erogaciones Especiales		
Amortización de la Deuda Pública		
Adeudos de Ejercicios Fiscales Anteriores (ADEFAS)	34,007.6	
Otros Egresos Presupuestales No Contables		
3. Más Gastos Contables no Presupuestales		11,892.6
Estimaciones, Depreciaciones, Deterioros, Obsolescencia y Amortizaciones	6,760.7	
Provisiones		
Disminución de Inventarios		
Aumento por Insuficiencia de Estimaciones por Pérdida o Deterioro u Obsolescencia		
Aumento por Insuficiencia de Provisiones		
Otros Gastos		
Otros Gastos Contables No Presupuestales	5,131.9	
4. Total de Gasto Contable (4 = 1 - 2 + 3)		54,617.0

NOTAS DE MEMORIA (CUENTAS DE ORDEN)

Tecnológico de Estudios Superiores de Huixquilucan CUENTAS DE ORDEN CONTABLES (Miles de Pesos)		
	<u>2017</u>	<u>2016</u>
CUENTAS DEUDORAS		
Bienes Muebles e Inmuebles en Comodato		
No Aplica	<u>0.0</u>	<u>0.0</u>
CUENTAS ACREEDORAS		
Comodato de Bienes Muebles e Inmuebles		
	<u>0.0</u>	<u>0.0</u>

Tecnológico de Estudios Superiores de Huixquilucan CUENTAS DE ORDEN PRESUPUESTALES (Miles de Pesos)		
	<u>2017</u>	<u>2016</u>
CUENTAS DEUDORAS		
Ley de Ingresos Estimada	102,383.6	123,323.5
Presupuesto de Egresos por Ejercer de Gastos de Funcionamiento	13,550.3	15,644.5
Presupuesto de Egresos por Ejercer de Transferencias, Asignaciones	628.4	659.4
Presupuesto de Egresos por Ejercer de Inversión Pública	9,374.2	4,714.0
Presupuesto de Egresos por Ejercer de Bienes muebles	29.3	3,443.4
Presupuesto de Egresos Comprometido de Gastos de Funcionamiento	38.5	3,909.0
Presupuesto de Egresos Comprometido de Inversión Pública		31,070.5
Presupuesto de Egresos Comprometido de Intereses, Comisiones y Otros Gastos	86.3	1,870.9
Presupuesto de Egresos Pagado de Gastos de Funcionamiento	41,734.5	38,176.5
Presupuesto de Egresos Pagado de Gastos de Transferencias, Asignaciones	951.5	1,064.3
Presupuesto de Egresos Pagado de Intereses, comisiones y otros gastos	34,007.6	20,496.9
Presupuesto de Egresos Pagado de Inversión Pública	912.3	221.7
Presupuesto de Egresos Pagado de Bienes Muebles	1,070.7	2,052.1
	<u>204,767.2</u>	<u>246,646.7</u>
CUENTAS ACREEDORAS		
Ley de Ingresos por Ejecutar	19,423.5	- 27,845.8
Ley de Ingresos Recaudado	82,960.6	151,169.3
Presupuesto de Egresos Aprobado de Gastos de Funcionamiento	55,323.1	57,730.0
Presupuesto de Egresos Aprobado de Transferencias, Asignaciones	1,579.9	1,723.7
Presupuesto de Egresos Aprobado de Intereses, Comisiones y Otros Gastos	43,380.1	22,367.8
Presupuesto de Egresos Aprobado de Inversión Pública	1,000.0	36,006.1
Presupuesto de Egresos Aprobado de Bienes Muebles	1,100.0	5,495.6
	<u>204,767.2</u>	<u>246,646.7</u>

NOTAS DE GESTIÓN ADMINISTRATIVA

1. INTRODUCCIÓN

El ejercicio 2017 estuvo impactado por la incertidumbre económica, por lo que el GEM en previsión de los efectos que pudiesen tener en el presupuesto Estatal, reforzó las medidas de austeridad, racionalidad y disciplina presupuestal, con el Acuerdo para la Contención del Gasto y el Ahorro Presupuestario en la Administración Pública Estatal para el ejercicio Fiscal 2017.

2. PANORAMA ECONÓMICO FINANCIERO

El Tecnológico empezó sus operaciones con disponibilidad financiera del ejercicio Anterior.

3. AUTORIZACIÓN E HISTORIA

Antecedentes

Constitución

El Tecnológico de Estudios Superiores de Huixquilucan es un Organismo Público Descentralizado de carácter Estatal, con personalidad jurídica y patrimonio propio, de conformidad con el decreto publicado el 29 de agosto de 1997, en la Gaceta del Gobierno del Estado de México.

4. ORGANIZACIÓN Y OBJETO SOCIAL

El Tecnológico tendrá por objeto:

- a) Formar profesionales, docentes e investigadores aptos para la aplicación y generación de conocimientos, con capacidad crítica y analítica en la solución de los problemas, con sentido innovador que incorpore los avances científicos y tecnológicos al ejercicio responsable de la profesión de acuerdo a los requerimientos del entorno, el estado y el país.
- b) Realizar investigaciones científicas y tecnológicas que permitan el avance del conocimiento, el desarrollo de la enseñanza tecnológica y el mejor aprovechamiento social de los recursos naturales y materiales que contribuyan a la elevación de la calidad de vida comunitaria.
- c) Colaborar con los sectores público, privado y social en la consolidación del desarrollo tecnológico y social de la comunidad.
- d) Realizar programas de vinculación con los sectores público, privado y social que contribuyan a la consolidación del desarrollo tecnológico y social.
- e) Realizar el proceso de enseñanza-aprendizaje con actividades curriculares debidamente planeadas y ejecutadas; y
- f) Promover la cultura regional, estatal, nacional y universal especialmente la de carácter tecnológico.

El Tecnológico de Estudios Superiores de Huixquilucan imparte las siguientes carreras:

- Ingeniería Mecatrónica
- Ingeniería en Sistemas Computacionales
- Ingeniería Civil

- Ingeniería Industrial
- Licenciatura en Biología
- Licenciatura en Administración
- Gastronomía

Patrimonio

El patrimonio del Tecnológico estará constituido por:

- I. Los ingresos que obtenga por los servicios que preste en el ejercicio de sus facultades y en el cumplimiento de su objeto;
- II. Las aportaciones, participaciones, subsidios y apoyos que le otorguen los gobiernos federal, estatal y municipal;
- III. Los legados, donaciones y demás bienes otorgados en su favor, y los productos de los fideicomisos en los que se le señale como fideicomisario;
- IV. Los bienes muebles e inmuebles que adquiera por cualquier título legal para el cumplimiento de su objeto; y
- V. Las utilidades, intereses, dividendos, rendimientos de sus bienes, derechos y demás ingresos que adquiera por cualquier título legal.

El Tecnológico, en su función de organismo público descentralizado, de carácter estatal, está sujeto al régimen fiscal siguiente:

- a) No es contribuyente del Impuesto Sobre la Renta de acuerdo al cuarto párrafo de la fracción V del artículo 102 de la Ley del Impuesto Sobre la Renta.
- b) Debido a que no efectúa actos gravados para efectos de IVA, no está sujeto a la Ley del Impuesto al Valor Agregado, el IVA pagado en adquisiciones de bienes y servicios se adiciona a la inversión o al gasto.
- c) Está obligado a hacer aportaciones al Instituto de Seguridad Social del Estado de México y Municipios y Servicios Sociales a los Trabajadores del Estado (ISSEMYM).
- d) Se apega al Decreto emitido en el Diario Oficial el 5 de diciembre de 2008 por el que se otorgan diversos beneficios fiscales en materia de impuesto sobre la renta, de derechos y de aprovechamientos.

5. BASES DE PREPARACIÓN DE LOS ESTADOS FINANCIEROS

Los estados financieros que se acompañan se prepararon de acuerdo con las prácticas contables establecidas en el Manual Único de Contabilidad Gubernamental para las Dependencias y Entidades Públicas del Gobierno y Municipios del Estado de México, siendo la principal, la contenida en los principios de contabilidad gubernamentales, cabe mencionar que esta práctica coincide en sus puntos principales con las Normas de Información Financiera.

6. POLÍTICAS DE CONTABILIDAD SIGNIFICATIVAS

A continuación, se presenta un resumen de las políticas contables más significativas utilizadas en la preparación de los estados financieros.

Efectos de la Inflación en la Información Financiera

De acuerdo al Manual Único de Contabilidad Gubernamental para las Dependencias y Entidades Públicas del Gobierno y Municipios del Estado de México. Tomando como referencia la NIF B-10 emitida por el

Consejo Mexicano para la Investigación y Desarrollo de Normas de Información Financiera, A.C. y considerando que en los últimos 8 años la inflación en la economía mexicana no ha rebasado el 10 por ciento anual, se ha decidido no aplicar el procedimiento de revaluación de los estados financieros de los entes gubernamentales.

Activo fijo

El activo fijo se registra al costo de adquisición y la depreciación deberá calcularse, a partir del mes siguiente al de su adquisición. La depreciación se calculará para todos los bienes independientemente de su fecha de adquisición con los porcentajes siguientes:

Cuenta	Tasa de Depreciación
Vehículos	10%
Equipo de Cómputo	20%
Mobiliario y Equipo de Oficina	3%
Edificios	2%
Maquinaria	10%
El Resto	10%

Transferencias, Asignaciones, Subsidios y Otras Ayudas

Los ingresos por concepto de Subsidio Estatal y Subsidio Federal para gasto de operación y de inversión se registran al momento que se reciben.

Ingresos

Los ingresos que obtiene el Tecnológico provienen de los siguientes conceptos:

- Subsidios Estatales
- Subsidios Federales
- Ingresos Financieros
- Ingresos por venta de bienes y servicios de Organismos Descentralizados obtenidos de los costos por los servicios que presta el Tecnológico (Inscripciones, colegiaturas, etc.).

Con fecha 22 de marzo de 2013 se firmó el convenio de colaboración administrativa para la recaudación de los ingresos percibidos por las entidades públicas, que celebraron el Gobierno del Estado de México por conducto de la Secretaría de Finanzas y el Tecnológico de Estudios Superiores de Huixquilucan, el cual tiene por objeto establecer las bases para la recaudación por parte de la “Secretaría” de los ingresos provenientes de los conceptos enumerados en el artículo 1 de la Ley de Ingresos del Estado de México para el ejercicio fiscal 2014, que realicen los contribuyentes o particulares a el “organismo”, los cuales se encuentran señalados en el Catálogo de Servicios.

A partir del ejercicio 2014 la recaudación de Ingresos por parte de la “Secretaría”, se realizó a través de la Caja General de Gobierno, de la Subsecretaría de la Tesorería, por conducto del Sistema Financiero Mexicano. Tal como lo menciona el Artículo 4 de la Ley de Ingresos del Estado de México del 2014.

Contingencias

Actualmente el TESH se encuentra en espera de llevar a cabo las reuniones de trabajo entre el comisariado Ejidal, el Municipio y el Tecnológico, toda vez que no se ha celebrado la descarga del predio. Cabe mencionar que el Comisariado Ejidal pretende sumar como exigencia que el Tecnológico ceda en su favor

el terreno antes expropiado. El Municipio se ha comprometido a llevar a cabo una audiencia entre los interesados a fin de estar en posibilidad de adoptar acuerdos que ayuden a solucionar los requerimientos.

Actualmente todo proceso legal agrario relacionado con el terreno se encuentra terminado en favor del Tecnológico estando en espera que se firme el acta correspondiente de descarga.

En relación a los juicios legales entablados en contra del Tecnológico actualmente en proceso.

7. POSICIÓN EN MONEDA EXTRANJERA Y PROTECCIÓN POR RIESGO CAMBIARIO

No Aplica.

8. REPORTE ANALÍTICO DEL ACTIVO

- a) La vida útil o porcentajes de depreciación, se utilizan de acuerdo al Manual Único de Contabilidad.
- b) Durante el ejercicio 2017, no existieron cambios en los porcentajes de depreciación o valor residual de los activos.
- c) Los Activos se registran en la base a las políticas de registro establecidas en el Manual Único de Contabilidad, mismos que son reflejados y registrados en el programa SICOPA WEB, en el cual se da a conocer las características, fecha y monto de adquisición.

9. FIDEICOMISOS, MANDATOS Y ANÁLOGOS

No Aplica.

10. REPORTE DE RECAUDACIÓN

El organismo, a través de la UIPPE, realiza las gestiones para la liberación de recursos de acuerdo al presupuesto del ejercicio, y solo cuenta con la liberación de recursos Estatales, mismo que se van liberando mes a mes para las operaciones del organismo.

11. INFORMACIÓN SOBRE LA DEUDA Y EL REPORTE ANALÍTICO DE LA DEUDA

No Aplica.

12. CALIFICACIONES OTORGADAS

No Aplica.

13. PROCESO DE MEJORA

Es importante que el personal de la Unidad de Información, Planeación, Presupuestación y Evaluación, realicen la conciliación de cifras mes a mes, para evitar diferencias en las cuentas contables.

14. INFORMACIÓN POR SEGMENTOS

No Aplica.

15. EVENTOS POSTERIORES AL CIERRE

No Aplica.

16. PARTES RELACIONADAS

No Aplica.

17. RESPONSABILIDAD SOBRE LA PRESENTACIÓN RAZONABLE DE LOS ESTADOS FINANCIEROS

“Bajo protesta de decir verdad declaramos que los Estados Financieros y sus notas, son razonablemente correctos y son responsabilidad del emisor”.

El Despacho Guzmán Tello de Meneses S.C., dictaminó los Estados Financieros del Tecnológico de Estudios Superiores de Huixquilucan al 31 de diciembre de 2017, mediante el cual expresa la opinión de que presenta razonablemente, en todos los aspectos importantes, la situación financiera del Tecnológico

INFORMACIÓN PRESUPUESTARIA



T E S H

Tecnológico de Estudios Superiores de Huixquilucan
Ingresos y Egresos
AL 31 DE DICIEMBRE DE 2017
(Miles de pesos)

CONCEPTO	PRESUPUESTO AUTORIZADO	%	AMPLIACIÓN	REDUCCIÓN	AUTORIZADO FINAL	%	PRESUPUESTO EJERCIDO	%	VARIACIÓN INICIAL	%	VARIACIÓN MODIFICADO	%
INGRESOS:	57,874.0	100.0	56,370.2	11,860.6	102,383.6	100.0	82,960.0	100.0	25,086.0	43.3	(19,423.6)	(19.0)
Superávit Ejercicio Anterior												
Ordinarios	57,874.0	100.0	56,370.2	11,860.6	102,383.6	100.0	82,960.0	100.0	25,086.0	43.3	(19,423.6)	(19.0)
Estatales	35,425.9	61.2	55,240.9	11,860.6	78,806.2	77.0	59,382.7	71.6	23,956.8	67.6	-19,423.5	(24.6)
- Tributarios												
Impuestos sobre Erogaciones												
Impuestos sobre Tenencia												
Otros Impuestos y Accesorios												
- No Tributarios												
Derechos												
Sector Central												
Organismos Auxiliares												
Aportaciones de Mejoras												
Productos												
Aprovechamientos												
Ingresos Financieros												
Aportaciones y Cuotas de Seguridad Social												
Ingresos por Venta de Bienes y Servicios	11,860.6	20.5	43,380.3	11,860.6	43,380.3	42.4	20,666.20	24.9	8,805.6	74.2	(22,714.1)	(52.4)
Transferencias Asignaciones, Subsidio y Otras Ayudas	23,565.3	40.7	11,860.6		35,425.9	34.6	38,716.50	46.7	15,151.2	64.3	3,290.6	9.3
Federales	22,448.1	38.8	1,129.3		23,577.4	23.0	23,577.3	28.4	1,129.2	5.0	(0.1)	
Participaciones Federales												
Fondos de Aportaciones Ramo 33												
Otros Apoyos Federales	22,448.1	38.8	1,129.3		23,577.4	23.0	23,577.3	28.4	1,129.2		(0.1)	
Extraordinarios												
Generación de Adefas												
Financiamientos												
EGRESOS:	57,874.0	100.0	48,631.3	4,121.7	102,383.6	100.0	78,801.4	100.0	(20,927.4)	(36.2)	23,582.2	23.0
Poderes Legislativo y Judicial												
Poder Legislativo												
Poder Judicial												
Gasto Total de Poder Ejecutivo	57,874.0	100.0	48,631.3	4,121.7	102,383.6	100.0	78,801.4	100.0	(20,927.4)	(36.2)	23,582.2	23.0
Gasto Programable:	57,874.0	100.0	5,251.0	4,121.7	59,003.3	57.6	44,793.8	56.8	13,080.2	22.6	14,209.5	24.1
Gasto Corriente	53,998.5	93.3	4,551.1	3,226.2	55,323.4	54.0	41,773.0	53.0	12,225.5	22.6	13,550.4	24.5
Servicios Personales	39,684.6	68.6	3,218.5	2,214.2	40,688.9	39.7	29,677.8	37.7	10,006.8	25.2	11,011.1	27.1
Gasto Operativo	14,313.9	24.7	1,332.6	1,012.0	14,634.5	14.3	12,095.2	15.3	2,218.7	15.5	2,539.3	17.4
- Materiales y Suministros	5,257.1	9.1	554.0	438.0	5,373.1	5.2	4,237.1	5.4	1,020.0	19.4	1,136.0	21.1
- Servicios Generales	9,056.8	15.6	778.6	574.0	9,261.4	9.0	7,858.1	10.0	1,198.7	13.2	1,403.3	15.2
Transferencias	1,775.5	3.1	149.9	345.5	1,579.9	1.5	951.5	1.2	824.0	46.4	628.4	39.8
- Organismos Autonomos												
- Subsidios y Apoyos	1,775.5	3.1	149.9	345.5	1,579.9	1.5	951.5	1.2	824.0	46.4	628.4	39.8
Inversión Pública	2,100.0	3.6	550.0	550.0	2,100.0	2.1	2,069.3	2.6	30.7	1.5	30.7	1.5
- Bienes Muebles e Inmuebles	1,100.0	1.9	550.0	550.0	1,100.0	1.1	1,070.7	1.4	29.3	2.7	29.3	2.7
- Obra Pública	1,000.0	1.7			1,000.0	1.0	998.6	1.3	1.4	0.1	1.4	0.1
- Inversión Financiera												
Gasto No Programable			43,380.3		43,380.3	42.4	34,007.6	43.2	(34,007.6)		9,372.7	21.6
Transferencias a Municipios												
- Participaciones												
- Aportaciones del Ramo 33												
- Convenios												
Deuda Pública			43,380.3		43,380.3	42.4	34,007.6	43.2	(34,007.6)		9,372.7	21.6
- Costo Financiero de la Deuda												
- Amortizaciones												
- Pago de Adefas			43,380.3		43,380.3	42.4	34,007.6	43.2	(34,007.6)		9,372.7	21.6
Superávit(+)/ Deficit (-)			7,738.9	7,738.9			4,158.6					
% de los Ingresos							5.0					

CUENTA PÚBLICA DEL GOBIERNO, ORGANISMOS AUXILIARES Y AUTÓNOMOS DEL ESTADO DE MÉXICO 2017

**Tecnológico de Estudios Superiores de Huixquilucan
Estado Analítico de Ingresos
Del 1 de Enero al 31 de Diciembre de 2017
(Miles de pesos)**

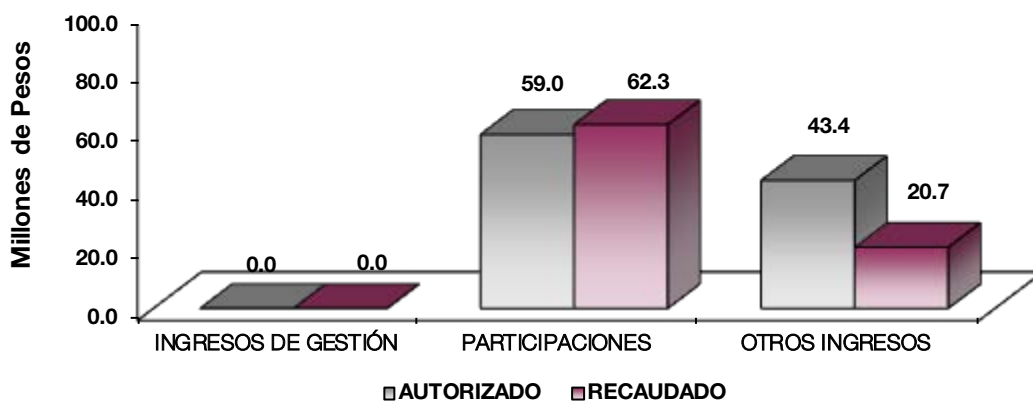
Rubro de Ingresos	Ingreso					Diferencia (6= 5 - 1)
	Estimado	Ampliaciones y Reducciones	Modificado	Devengado	Recaudado	
	(1)	(2)	(3= 1 + 2)	(4)	(5)	
Impuestos			.0			.0
Cuotas y Aportaciones de Seguridad Social			.0			.0
Contribuciones de Mejoras			.0			.0
Derechos			.0			.0
Productos	.0	.0	.0	.0	2,305.9	2,305.9
Corriente			.0		2,305.9	2,305.9
Capital			.0			.0
Aprovechamientos	.0	.0	.0	.0	.0	.0
Corriente			.0			.0
Capital			.0			.0
Ingresos por Ventas de Bienes y Servicios	11,860.6	-11,860.6	.0	.0	.0	-11,860.6
Participaciones y Aportaciones			.0			.0
Transferencias, Asignaciones, Subsidios y Otras Ayudas	46,013.4	12,989.9	59,003.3	3,011.6	59,282.2	13,268.8
Ingresos Derivados de Financiamientos		43,380.3	43,380.3		18,360.3	18,360.3
Total	57,874.0	44,509.6	102,383.6	3,011.6	79,948.4	
				Ingresos excedentes¹		22,074.4

Estado Analítico de Ingresos Por Fuente de Financiamiento	Ingreso					Diferencia (6= 5 - 1)
	Estimado	Ampliaciones y Reducciones	Modificado	Devengado	Recaudado	
	(1)	(2)	(3= 1 + 2)	(4)	(5)	
Ingresos del Gobierno	.0	.0	.0	.0	.0	.0
Impuestos			.0			.0
Contribuciones de Mejoras			.0			.0
Derechos			.0			.0
Productos	.0	.0	.0	.0	.0	.0
Corriente			.0			.0
Capital			.0			.0
Aprovechamientos	.0	.0	.0	.0	.0	.0
Corriente			.0			.0
Capital			.0			.0
Participaciones y Aportaciones			.0			.0
Transferencias, Asignaciones, Subsidios y Otras Ayudas			.0			.0
Ingresos de Organismos y Empresas	57,874.0	1,129.3	59,003.3	3,011.6	59,282.2	1,408.2
Cuotas y Aportaciones de Seguridad Social			.0			.0
Ingresos por Ventas de Bienes y Servicios	11,860.6	-11,860.6	.0			-11,860.6
Transferencias, Asignaciones, Subsidios y Otras Ayudas	46,013.4	12,989.9	59,003.3	3,011.6	59,282.2	13,268.8
Ingresos Derivados de Financiamiento	.0	43,380.3	43,380.3	.0	20,666.2	20,666.2
Ingresos Derivados de Financiamientos		43,380.3	43,380.3		20,666.2	20,666.2
Total	57,874.0	44,509.6	102,383.6	3,011.6	79,948.4	
				Ingresos excedentes¹		22,074.4

Tecnológico de Estudios Superiores de Huixquilucan

INGRESOS
(Miles de Pesos)

INGRESOS	PREVISTO	P R E S U P U E S T O 2 0 1 7			V A R I A C I Ó N		
		ASIGNACIONES Y/O AMPLIACIONES	REDUCCIONES Y/O DISMINUCIONES	TOTAL AUTORIZADO	RECAUDADO	IMPORTE	%
INGRESOS DE GESTIÓN	11,860.6		11,860.6				#¡DIV/0!
Ingresos por Venta de Bienes y Servicios	11,860.6		11,860.6				
PARTICIPACIONES, APORTACIONES, TRANSFERENCIAS, ASIGNACIONES, SUBSIDIOS Y OTRAS AYUDAS	46,013.4	12,989.9		59,003.3	62,293.8	-3,290.5	-5.6
Subsidio	46,013.4	12,989.9		59,003.3	62,293.8	-3,290.5	-5.6
OTROS INGRESOS Y BENEFICIOS		43,380.3		43,380.3	20,666.2	22,714.1	52.4
Ingresos Financieros					2,305.9	-2,305.9	
Disponibilidades Financieras							
Pasivos que se generen como Resultado de Erogaciones que se Devenguen en el Ejercicio Fiscal pero que queden Pendientes de Liquidar al Cierre del mismo		43,380.3		43,380.3	18,348.7	25,031.6	
Ingresos Diversos					11.6	-11.6	
T O T A L	57,874.0	56,370.2	11,860.6	102,383.6	82,960.0	19,423.6	19.0



NOTAS AL PRESUPUESTO DE INGRESOS

INGRESOS

Para el ejercicio 2017 se tuvo previsto un ingreso por 57 millones 874 mil pesos, teniendo ampliaciones y reducciones presupuestales netas por 44 millones 509.6 miles de pesos, determinando un ingreso autorizado por 102 millones 383.6 miles de pesos, de los cuales se recaudaron 82 millones 960 mil pesos,

teniendo una variación de 19 millones 423.6 miles de pesos, lo que representó el 19 por ciento respecto al monto autorizado.

INGRESOS DE GESTION

Inicialmente se previó recaudar ingresos de gestión por 11 millones 860.6 miles de pesos, teniendo una reducción presupuestal por la misma cantidad.

PARTICIPACIONES, APORTACIONES, TRANSFERENCIAS, ASIGNACIONES, SUBSIDIOS Y OTRAS AYUDAS

Se tenía previsto recaudar 46 millones 13.4 miles de pesos, se tuvieron ampliaciones presupuestales por 12 millones 989.9 miles de pesos, determinando un autorizado de 59 millones 3.3 miles de pesos, de los cuales se recaudaron 62 millones 293.8 miles de pesos, teniendo una variación de 3 millones 290.5 miles de pesos, lo que representó el 5.6 por ciento, respecto al monto autorizado.

OTROS INGRESOS Y BENEFICIOS

Se recaudaron 20 millones 666.2 miles de pesos, los cuales comprenden ingresos financieros, pasivos pendientes de liquidar al cierre del ejercicio e ingresos diversos.

TESH

Tecnológico de Estudios Superiores de Huixquilucan
Estado Analítico del Ejercicio del Presupuesto de Egresos
Clasificación por Objeto del Gasto (Capítulo y Concepto)
Del 1 de Enero al 31 de Diciembre de 2017
(Miles de Pesos)

Concepto	Egresos					Subejercicio 6 = (3 - 4)
	Aprobado	Ampliaciones/ (Reducciones)	Modificado	Devengado	Pagado	
	1	2	3 = (1 + 2)	4	5	
Servicios Personales	39,684.6	1,004.3	40,688.9	-	29,677.8	40,688.9
Remuneraciones al Personal de Carácter Permanente	13,602.6	-	1,000.6	12,602.0	-	8,799.6
Remuneraciones al Personal de Carácter Transitorio	10,327.2	-	824.7	9,502.5	-	7,406.5
Remuneraciones Adicionales y Especiales	7,709.0	-	1,529.0	9,238.0	-	6,322.8
Seguridad Social	5,145.1	-	69.1	5,214.2	-	3,952.1
Otras Prestaciones Sociales y Económicas	2,680.8	-	1,244.2	3,925.0	-	3,166.2
Previsiones	-	-	-	-	-	-
Pago de Estímulos a Servidores Públicos	219.9	-	12.7	207.2	-	30.6
Materiales y Suministros	5,257.1	116.0	5,373.1	-	4,237.1	5,373.1
Materiales de Administración, Emisión de Documentos y Artículos Oficiales	1,653.8	-	23.2	1,630.6	-	1,402.9
Alimentos y Utensilios	106.0	-	32.6	138.6	-	64.0
Materiales Primas y Materiales de Producción y Comercialización	141.9	-	4.5	137.4	-	72.4
Materiales y Artículos de Construcción y de Reparación	694.8	-	88.6	783.4	-	609.3
Productos Químicos, Farmacéuticos y de Laboratorio	834.6	-	5.0	829.6	-	680.3
Combustibles, Lubricantes y Aditivos	469.9	-	35.2	434.7	-	265.1
Vestuario, Blancos, Prendas de Protección y Artículos Deportivos	506.6	-	48.1	554.7	-	545.5
Materiales y Suministros Para Seguridad	-	-	-	-	-	-
Herramientas, Refacciones y Accesorios Menores	849.5	-	14.6	864.1	-	597.6
Servicios Generales	9,056.8	204.6	9,261.4	38.5	7,819.6	9,222.9
Servicios Básicos	713.1	-	19.3	732.4	-	387.8
Servicios de Arrendamiento	-	-	-	-	-	-
Servicios Profesionales, Científicos, Técnicos y Otros Servicios	4,167.1	-	108.7	4,275.8	38.5	3,801.8
Servicios Financieros, Bancarios y Comerciales	463.2	-	43.1	506.3	-	491.6
Servicios de Instalación, Reparación, Mantenimiento y Conservación	2,297.8	-	148.2	2,149.6	-	1,842.7
Servicios de Comunicación Social y Publicidad	154.3	-	32.9	121.4	-	116.8
Servicios de Traslado y Viáticos	101.5	-	1.3	102.8	-	29.9
Servicios Oficiales	97.8	-	-	97.8	-	11.6
Otros Servicios Generales	1,062.0	-	213.3	1,275.3	-	1,137.4
Transferencias, Asignaciones, Subsidios y Otras Ayudas	1,775.5	195.6	1,579.9	-	951.5	1,579.9
Transferencias Internas y Asignaciones al Sector Público	-	-	-	-	-	-
Transferencias al Resto del Sector Público	-	-	-	-	-	-
Subsidios y Subvenciones	-	-	-	-	-	-
Ayudas Sociales	1,775.5	-	1,579.9	-	951.5	1,579.9
Pensiones y Jubilaciones	-	-	-	-	-	-
Transferencias a Fideicomisos, Mandatos y Otros Análogos	-	-	-	-	-	-
Transferencias a la Seguridad Social	-	-	-	-	-	-
Donativos	-	-	-	-	-	-
Transferencias al Exterior	-	-	-	-	-	-
Bienes Muebles, Inmuebles e Intangibles	1,100.0	-	1,100.0	-	1,070.7	1,100.0
Mobiliario y Equipo de Administración	600.0	-	150.0	750.0	-	735.0
Mobiliario y Equipo Educativo y Recreativo	400.0	-	150.0	250.0	-	249.9
Equipo e Instrumental Médico y de Laboratorio	100.0	-	-	100.0	-	85.8
Vehículos y Equipo de Transporte	-	-	-	-	-	-
Equipo de Defensa y Seguridad	-	-	-	-	-	-
Maquinaria, Otros Equipos y Herramientas	-	-	-	-	-	-
Activos Biológicos	-	-	-	-	-	-
Bienes Inmuebles	-	-	-	-	-	-
Activos Intangibles	-	-	-	-	-	-
Inversión Pública	1,000.0	-	1,000.0	86.3	912.3	913.7
Obra Pública en Bienes de Dominio Público	1,000.0	-	1,000.0	86.3	912.3	913.7
Obra Pública en Bienes Propios	-	-	-	-	-	-
Proyectos Productivos y Acciones de Fomento	-	-	-	-	-	-
Inversiones Financieras y Otras Provisiones	-	-	-	-	-	-
Inversiones Para el Fomento de Actividades Productivas	-	-	-	-	-	-
Acciones y Participaciones de Capital	-	-	-	-	-	-
Compra de Títulos y Valores	-	-	-	-	-	-
Concesión de Préstamos	-	-	-	-	-	-
Inversiones en Fideicomisos, Mandatos y Otros Análogos	-	-	-	-	-	-
Otras Inversiones Financieras	-	-	-	-	-	-
Provisiones para Contingencias y Otras Erogaciones Especiales	-	-	-	-	-	-
Participaciones y Aportaciones	-	-	-	-	-	-
Participaciones	-	-	-	-	-	-
Aportaciones	-	-	-	-	-	-
Convenios	-	-	-	-	-	-
Deuda Pública	-	43,380.3	43,380.3	-	34,007.6	43,380.3
Amortización de la Deuda Pública	-	-	-	-	-	-
Intereses de la Deuda Pública	-	-	-	-	-	-
Comisiones de la Deuda Pública	-	-	-	-	-	-
Gastos de la Deuda Pública	-	-	-	-	-	-
Costo por Coberturas	-	-	-	-	-	-
Apoyos Financieros	-	-	-	-	-	-
Adeudos de Ejercicios Fiscales Anteriores (Adefas)	-	43,380.3	43,380.3	-	34,007.6	43,380.3
Total del Gasto	57,874.0	44,509.6	102,383.6	124.8	78,676.6	102,258.8

CUENTA PÚBLICA DEL GOBIERNO, ORGANISMOS AUXILIARES Y AUTÓNOMOS DEL ESTADO DE MÉXICO 2017

Tecnológico de Estudios Superiores de Huixquilucan
Estado Analítico del Ejercicio del Presupuesto de Egresos
Clasificación Económica (por Tipo de Gasto)
Del 1 de Enero al 31 de Diciembre de 2017
(Miles de Pesos)

Concepto	Egresos					Subejercicio
	Aprobado	Ampliaciones/ (Reducciones)	Modificado	Devengado	Pagado	
	1	2	3 = (1 + 2)	4	5	
Gasto Corriente	55,774.0	1,129.3	56,903.3	38.5	42,686.0	56,864.8
Gasto de Capital	2,100.0	-	2,100.0	86.3	1,983.0	2,013.7
Amortización de la Deuda y Disminución de Pasivos	-	43,380.3	43,380.3	-	34,007.6	43,380.3
Pensiones y Jubilaciones			-			-
Participaciones			-			-
Total del Gasto	57,874.0	44,509.6	102,383.6	124.8	78,676.6	102,258.8

Tecnológico de Estudios Superiores de Huixquilucan
Estado Analítico del Ejercicio del Presupuesto de Egresos
Clasificación Administrativa
Del 1 de Enero al 31 de Diciembre de 2017
(Miles de Pesos)

Concepto	Egresos					Subejercicio
	Aprobado	Ampliaciones/ (Reducciones)	Modificado	Devengado	Pagado	
	1	2	3 = (1 + 2)	4	5	
Entidades Paraestatales y Fideicomisos No Empresariales y No Financieros	57,874.0	44,509.6	102,383.6	124.8	78,676.6	102,258.8
Instituciones Públicas de Seguridad Social	-	-	-	-	-	-
Entidades Paraestatales Empresariales No Financieras con Participación Estatal Mayoritaria	-	-	-	-	-	-
Entidades Paraestatales Empresariales Financieras Monetarias con Participación Estatal Mayoritaria	-	-	-	-	-	-
Entidades Paraestatales Empresariales Financieras No Monetarias con Participación Estatal Mayoritaria	-	-	-	-	-	-
Fideicomisos Financieros Públicos con Participación Estatal Mayoritaria	-	-	-	-	-	-
Total del Gasto	57,874.0	44,509.6	102,383.6	124.8	78,676.6	102,258.8

Tecnológico de Estudios Superiores de Huixquilucan
Estado Analítico del Ejercicio del Presupuesto de Egresos
Clasificación Administrativa
Del 1 de Enero al 31 de Diciembre de 2017
(Miles de Pesos)

Concepto	Egresos					Subejercicio
	Aprobado	Ampliaciones/ (Reducciones)	Modificado	Devengado	Pagado	
	1	2	3 = (1 + 2)	4	5	
205R1 Tecnológico de Estudios Superiores de Huixquilucan	57,874.0	44,509.6	102,383.6	124.8	78,676.6	102,258.8
			-			-
			-			-
			-			-
			-			-
			-			-
			-			-
Total del Gasto	57,874.0	44,509.6	102,383.6	124.8	78,676.6	102,258.8

T E S H

Tecnológico de Estudios Superiores de Huixquilucan
Estado Analítico del Ejercicio del Presupuesto de Egresos
Clasificación Administrativa
Del 1 de Enero al 31 de Diciembre de 2017
(Miles de pesos)

Concepto	Egresos					Subejercicio 6 = (3 - 4)
	Aprobado	Ampliaciones/ (Reducciones)	Modificado	Devengado	Pagado	
	1	2	3 = (1 + 2)	4	5	
Poder Ejecutivo	57,874.0	44,509.6	102,383.6	124.8	78,676.6	102,258.8
Poder Legislativo			-			-
Poder Judicial			-			-
Órganos Autónomos			-			-
Total del Gasto	57,874.0	44,509.6	102,383.6	124.8	78,676.6	102,258.8

Tecnológico de Estudios Superiores de Huixquilucan
Estado Analítico del Ejercicio del Presupuesto de Egresos
Clasificación Funcional (Finalidad y Función)
Del 1 de Enero al 31 de Diciembre de 2017
(Miles de Pesos)

Concepto	Egresos					Subejercicio 6 = (3 - 4)
	Aprobado	Ampliaciones/ (Reducciones)	Modificado	Devengado	Pagado	
	1	2	3 = (1 + 2)	4	5	
Gobierno	-	-	-	-	-	-
Legislación			-			-
Justicia			-			-
Coordinación de la Política de Gobierno			-			-
Relaciones Exteriores			-			-
Asuntos Financieros y Hacendarios			-			-
Seguridad Nacional			-			-
Asuntos de Orden Público y de Seguridad Interior			-			-
Otros Servicios Generales			-			-
Desarrollo Social	57,874.0	1,129.3	59,003.3	124.8	44,669.0	58,878.5
Protección Ambiental			-			-
Vivienda y Servicios a la Comunidad			-			-
Salud			-			-
Recreación, Cultura y Otras Manifestaciones Sociales			-			-
Educación	57,874.0	1,129.3	59,003.3	124.8	44,669.0	58,878.5
Protección Social			-			-
Otros Asuntos Sociales			-			-
Desarrollo Económico	-	-	-	-	-	-
Asuntos Económicos, Comerciales y Laborales en General			-			-
Agropecuaria, Silvicultura, Pesca y Caza			-			-
Combustibles y Energía			-			-
Minería, Manufacturas y Construcción			-			-
Transporte			-			-
Comunicaciones			-			-
Turismo			-			-
Ciencia, Tecnología e Innovación			-			-
Otras Industrias y Otros Asuntos Económicos			-			-
Otras no Clasificadas en Funciones Anteriores	-	43,380.3	43,380.3	-	34,007.6	43,380.3
Transacciones de la Deuda Pública / Costo Financiero de la Deuda			-			-
Transferencias, Participaciones y Aportaciones entre Diferentes Niveles y Órdenes de Gobierno			-			-
Saneamiento del Sistema Financiero			-			-
Adeudos de Ejercicios Fiscales Anteriores		43,380.3	43,380.3		34,007.6	43,380.3
Total del Gasto	57,874.0	44,509.6	102,383.6	124.8	78,676.6	102,258.8

Tecnológico de Estudios Superiores de Coacalco
Endeudamiento Neto
Del 1 de Enero al 31 de Diciembre de 2017
(Miles de Pesos)

Identificación de Crédito o Instrumento	Contratación/Colocación	Amortización	Endeudamiento Neto
	A	B	C = A - B
Creditos Bancarios			
			-
			-
			-
			-
			-
			-
			-
			-
Total Créditos Bancarios	-	-	-
Otros Instrumentos de Deuda			
			-
			-
			-
			-
			-
			-
			-
Total Otros Instrumentos de Deuda	-	-	-
TOTAL	-	-	-

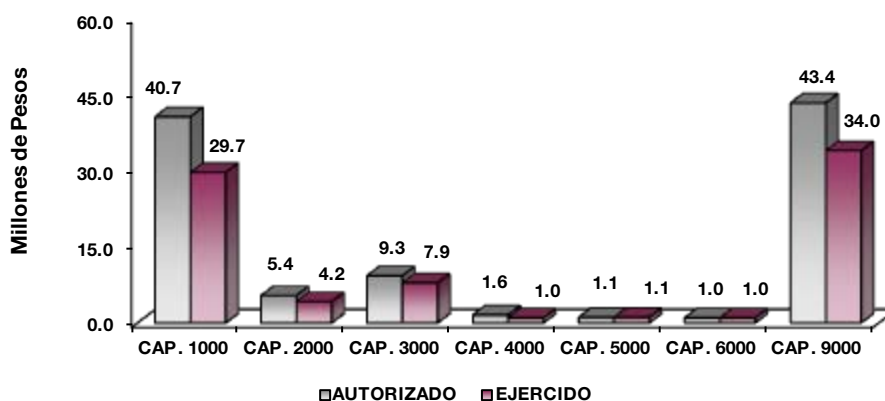
Tecnológico de Estudios Superiores de Coacalco
Intereses de la Deuda
Del 1 de Enero al 31 de Diciembre de 2017
(Miles de Pesos)

Identificación de Crédito o Instrumento	Devengado	Pagado
Créditos Bancarios		
Total de intereses de Créditos Bancarios	-	-
Otros Instrumentos de Deuda		
Total de intereses de Otros Instrumentos de Deuda	-	-
TOTAL	-	-

Tecnológico de Estudios Superiores de Huixquilucan
EGRESOS POR CAPÍTULO

(Miles de Pesos)

EGRESOS	PREVISTO	PRESUPUESTO 2017			EJERCIDO	VARIACIÓN	
		ASIGNACIONES Y/O AMPLIACIONES	REDUCCIONES Y/O DISMINUCIONES	TOTAL AUTORIZADO		IMPORTE	%
SERVICIOS PERSONALES	39,684.6	3,218.5	2,214.2	40,688.9	29,677.8	11,011.1	27.1
MATERIALES Y SUMINISTROS	5,257.1	554.0	438.0	5,373.1	4,237.1	1,136.0	21.1
SERVICIOS GENERALES	9,056.8	778.6	574.0	9,261.4	7,858.1	1,403.3	15.2
TRANSFERENCIAS, ASIGNACIONES, SUBSIDIOS Y OTRAS AYUDAS	1,775.5	149.9	345.5	1,579.9	951.5	628.4	39.8
BIENES MUEBLES, INMUEBLES E INTANGIBLES	1,100.0	550.0	550.0	1,100.0	1,070.7	29.3	2.7
INVERSIÓN PÚBLICA	1,000.0	0.0	0.0	1,000.0	998.6	1.4	.1
DEUDA PÚBLICA		43,380.3		43,380.3	34,007.6	9,372.7	21.6
T O T A L	57,874.0	48,631.3	4,121.7	102,383.6	78,801.4	23,582.2	23.0



NOTAS AL PRESUPUESTO DE EGRESOS

EGRESOS

Inicialmente se autorizó un presupuesto de 57 millones 874 mil pesos, posteriormente se realizaron ampliaciones y traspasos presupuestales netos de más por 44 millones 509.6 miles de pesos con lo que se determinó un presupuesto modificado de 102 millones 383.6 miles de pesos, de los cuales se ejercieron 78 millones 801.4 miles de pesos, resultando un subejercido de 23 millones 582.2 miles de pesos, que representó el 23 por ciento respecto al monto autorizado.

SERVICIOS PERSONALES

Se autorizaron inicialmente 39 millones 684.6 miles de pesos, posteriormente se realizaron ampliaciones y traspasos presupuestales netos de más por 1 millón 4.3 miles de pesos, por lo que se determinó un presupuesto modificado de 40 millones 688.9 miles de pesos, de los cuales se ejercieron 29 millones 677.8 miles de pesos, reflejando un subejercido de 11 millones 11.1 miles de pesos, que representó el 27 por ciento con respecto al monto autorizado.

MATERIALES Y SUMINISTROS

Se autorizaron inicialmente 5 millones 257.1 miles de pesos, posteriormente se realizaron ampliaciones y traspasos presupuestarios netos de más por 116 mil pesos, por lo que se determinó un presupuesto modificado de 5 millones 373.1 miles de pesos, de los cuales se ejercieron 4 millones 237.1 miles de pesos,

reflejando un subejercicio de 1 millón 136 mil pesos, lo cual representó el 21.1 por ciento con respecto al monto autorizado.

SERVICIOS GENERALES

Se autorizaron inicialmente 9 millones 56.8 miles de pesos, posteriormente se realizaron ampliaciones y trasposos presupuestarios netos de más por 204.6 miles de pesos, por lo que se determinó un presupuesto modificado de 9 millones 261.4 miles de pesos, de los cuales se ejercieron 7 millones 858.1 miles de pesos, reflejando un sub ejercicio de 1 millón 403.3 miles de pesos, lo cual representó el 15.2 por ciento con respecto al monto autorizado.

TRANSFERENCIAS, ASIGNACIONES, SUBSIDIOS Y OTRAS AYUDAS

Se autorizaron inicialmente 1 millón 775.5 miles de pesos, posteriormente se realizaron ampliaciones y trasposos presupuestarios netos de menos por 195.6 miles de pesos, por lo que se determinó un presupuesto modificado de 1 millón 579.9 miles de pesos, de los cuales se ejercieron 951.5 miles de pesos, reflejando un sub ejercicio de 628.4 miles de pesos, lo cual representó el 39.8 por ciento con respecto al monto autorizado.

BIENES MUEBLES E INMUEBLES

Se autorizó inicialmente 1 millón 100 mil pesos, de los cuales se ejercieron 1 millón 70.7 miles de pesos, reflejando un subejercicio de 29.3 miles de pesos, lo cual representó el 2.7 por ciento con respecto al monto autorizado.

INVERSIÓN PÚBLICA

Se autorizó inicialmente 1 millón de pesos, de los cuales se ejercieron 998.6 miles de pesos, reflejando un sub ejercicio de 1.4 miles de pesos, lo cual representó el 0.1 por ciento con respecto al monto autorizado.

DEUDA PÚBLICA

Durante el ejercicio se autorizó una ampliación presupuestal por 43 millones 380.3 miles de pesos, de los cuales se ejercieron 34 millones 7.6 miles de pesos, reflejando un sub ejercicio de 9 millones 372.7 miles de pesos, lo cual representó el 21.6 por ciento con respecto al monto autorizado.

INFORMACIÓN PRESUPUESTAL

Tecnológico de Estudios Superiores de Huixquilucan
EGRESOS POR OBJETO DEL GASTO
(Miles de Pesos)

CAPÍTULO Y OBJETO DEL GASTO	PRESUPUESTO 2 0 1 7				EJERCIDO	VARIACIÓN
	PREVISTO	ASIGNACIONES Y/O AMPLIACIONES	REDUCCIONES Y/O DISMINUCIONES	TOTAL AUTORIZADO		
SERVICIOS PERSONALES	39,684.6	3,218.5	2,214.2	40,688.9	29,677.8	11,011.1
Sueldo Base	13,602.6		1,000.6	12,602.0	8,799.6	3,802.4
Hora clase	10,327.3	302.1	1,126.9	9,502.5	7,406.6	2,095.9
Prima por Años de Servicio	1,652.1		8.4	1,643.7	1,104.1	539.6
Prima Vacacional	1,276.2	14.9		1,291.1	900.3	390.8
Aguinaldo	3,325.9	231.7		3,557.6	2,691.9	865.7
Compensación por Riesgo Profesional	738.6			738.6	491.5	247.1
Gratificación	205.9	1,095.8		1,301.7	624.6	677.1
Gratificación por Convenio	355.3	170.5		525.8	466.2	59.6
Labores docentes	155.0	24.5		179.5	44.2	135.3
Cuotas de Servicio de Salud	2,342.7	5.2		2,347.9	1,831.9	516.0
Cuotas al Sistema Solidario de Reparto	1,736.6	2.4		1,739.0	1,359.8	379.2
Aportaciones del Sistema de Capitalización individual	450.7			450.7	309.2	141.5
Aportaciones para Financiar los Gastos Generales de Administración del ISSEMyM	203.8	.4		204.2	160.2	44.0
Aportaciones para Riesgo de Trabajo	291.4	.8		292.2	230.7	61.5
Seguros y Fianzas	119.9	60.3		180.2	60.3	119.9
Cuotas para Fondo de Retiro	162.8	6.1		168.9	162.5	6.4
Seguro de Separación Individualizado	908.7		40.9	867.8	415.4	452.4
Liquidaciones por Indemnizaciones, por Sueldos y Salarios Caidos		1,126.9		1,126.9	1,126.5	.4
Otros Gastos Derivados de Convenio	247.9		20.7	227.2	7.5	219.7
Despensa	1,361.3	176.9	4.0	1,534.2	1,454.2	80.0
Reconocimiento a Servidores Públicos	219.9		12.7	207.2	30.6	176.6
MATERIALES Y SUMINISTROS	5,257.1	554.0	438.0	5,373.1	4,237.1	1,136.0
Materiales y Útiles de Oficina	474.5	45.7	69.7	450.5	372.9	77.6
Enseres de Oficina	33.9	2.6	6.8	29.7	16.9	12.8
Material y Útiles de Imprenta y Reproducción	57.8	25.2	12.2	70.8	44.4	26.4
Materiales y Útiles para el Procesamiento en Equipos y Bienes Informáticos	360.4	22.0	53.4	329.0	305.9	23.1
Material de Información	9.3	8.5	9.0	8.8	8.5	.3
Material y Enseres de Limpieza	242.3	.2	11.7	230.8	193.8	37.0
Material Didáctico	450.6	3.0	51.5	402.1	381.2	20.9
Material para Identificación y Registro	24.9	84.0		108.9	79.3	29.6
Productos Alimenticios para Personas	81.8	15.3		97.1	54.4	42.7
Productos Alimenticios para animales		17.3		17.3	4.5	12.8
Utensilios para el Servicio de Alimentación	24.2			24.2	5.1	19.1
Materias Primas y Materiales de Producción	141.9		4.5	137.4	72.4	65.0
Productos minerales no metálicos	3.3			3.3		3.3
Cemento y productos de concreto	9.7		1.0	8.7		8.7
Madera y productos de madera	2.1	14.2		16.3	15.8	.5
Vidrio y productos de vidrio	9.3		.3	9.0		9.0
Material Eléctrico y Electrónico	275.4	34.5	19.6	290.3	259.4	30.9
Artículos metálicos para la construcción	66.9	7.2		74.1	64.9	9.2
Materiales Complementarios	96.8	26.9		123.7	36.2	87.5
Material de Señalización	17.0	5.2		22.2	5.2	17.0
Árboles y Plantas de Ornato		6.7		6.7	6.5	.2
Materiales de Construcción	197.6	62.6	33.0	227.2	221.2	6.0
Estructuras y Manufacturas para Todo Tipo de Construcción	16.7		14.8	1.9		1.9
Sustancias Químicas	471.2			471.2	461.2	10.0
Plaguicidas, abonos y fertilizantes	10.3		5.1	5.2		5.2
Medicinas y Productos Farmacéuticos	40.9			40.9	31.9	9.0
Materiales, Accesorios y Suministros Médicos	80.5			80.5	71.3	9.2
Materiales, Accesorios y Suministros de Laboratorio	231.7	.1		231.8	116.0	115.8
Combustibles, Lubrificantes y Aditivos	469.9		35.2	434.7	265.1	169.6
Vestuario y Uniformes	213.0	69.0	21.1	260.9	259.0	1.9
Prendas de Seguridad y Protección Personal	25.8	4.4		30.2	24.7	5.5
Artículos Deportivos	267.8		25.0	242.8	241.5	1.3
Blancos y Otros Productos Textiles		20.8		20.8	20.3	.5
Prendas de Protección						
Refacciones, Accesorios y Herramientas	371.8	13.2	22.4	362.6	266.6	96.0
Refacciones y Accesorios Menores de Edificios	10.3	5.7	4.1	11.9	5.4	6.5
Refacciones y accesorios menores de mobiliario y equipo de administración, educacional y recreativo		3.9		3.9	3.8	.1
Refacciones y Accesorios para Equipo de Cómputo	251.7	47.0	33.2	265.5	241.5	24.0
Refacciones y Accesorios Menores para Equipo de Transporte	72.1	8.8		80.9	8.7	72.2
Artículos para la Extinción de Incendios	40.7		4.4	36.3	28.9	7.4
Refacciones y Accesorios Menores de Maquinaria y Otros Equipos	103.0			103.0	42.7	60.3

CUENTA PÚBLICA DEL GOBIERNO, ORGANISMOS AUXILIARES Y AUTÓNOMOS DEL ESTADO DE MÉXICO 2017

CAPÍTULO Y OBJETO DEL GASTO	PRESUPUESTO 2017				EJERCIDO	VARIACIÓN
	PREVISTO	ASIGNACIONES Y/O AMPLIACIONES	REDUCCIONES Y/O DISMINUCIONES	TOTAL AUTORIZADO		
SERVICIOS GENERALES	9,056.8	778.6	574.0	9,261.4	7,858.1	1,403.3
Servicio de Energía Eléctrica	362.3			362.3	114.8	247.5
Servicio de Telefonía Convencional	114.6			114.6	74.6	40.0
Servicios de Radiocalización y Telecomunicación		34.6		34.6	34.6	
Servicios de Acceso a Internet	236.2		15.3	220.9	163.9	57.0
Asesorías Asociadas a Convenios o Acuerdos	642.5			642.5	563.3	79.2
Servicios Informáticos		7.2		7.2	7.2	
Capacitación	39.9			39.9	9.9	30.0
Servicios de Apoyo Administrativo y Fotocopiado	89.6	1.3	.5	90.4	43.0	47.4
Impresiones de Documentos Oficiales para la Prestación de Servicios Públicos, Identificación, Formatos Administrativos y Fiscal	59.1	11.3	14.2	56.2	3.0	53.2
Servicios de Impresión de Documentos Oficiales		31.2		31.2	25.7	5.5
Servicios de Vigilancia	3,336.1			3,336.1	3,115.7	220.4
Servicios Profesionales		72.4		72.4	72.4	
Servicios Bancarios y Financieros	90.0	18.7		108.7	104.6	4.1
Seguros y Fianzas	373.1	20.6		393.7	383.4	10.3
Fletes y Maniobras		3.7		3.7	3.7	
Reparación, Mantenimiento e Instalación de Mobiliario y Equipo de Oficina	3.1	2.1		5.2	2.1	3.1
Reparación, Instalación y Mantenimiento de Bienes Informáticos Microfilmación y Tecnologías de la Información	12.5	302.2	5.0	309.7	294.6	15.1
Reparación, Instalación y Mantenimiento de Equipo Médico y de Laboratorio	688.2			688.2	534.6	153.6
Reparación y Mantenimiento de Vehículos Terrestres, Aéreos y Lacustres	118.5	9.8	6.5	121.8	104.7	17.1
Reparación, Instalación y Mantenimiento de Máquinaria, Equipo Instrumental y Diversos	885.6		470.8	414.8	339.5	75.3
Servicios de Lavandería, Limpieza e Higiene	582.2			582.2	547.2	35.0
Servicios de Fumigación	7.7	20.1		27.8	20.0	7.8
Publicaciones Oficiales y de Información en General para Difusión	38.0		32.9	5.1	.6	4.5
Gastos de Publicidad en materia comercial	116.3			116.3	116.2	.1
Gastos de Traslado por Vía Terrestre	57.2	1.3		58.5	29.9	28.6
Viáticos nacionales	44.3			44.3		44.3
Gastos de Ceremonias Oficiales y de Orden Social	52.5			52.5	11.6	40.9
Espectáculos Cívicos y Culturales	30.9			30.9		30.9
Exposiciones y Ferias	14.4			14.4		14.4
Otros Impuestos y Derechos	141.5	37.2	13.3	165.4	95.5	69.9
Impuesto sobre Erogaciones por Remuneraciones al Trabajo Personal	860.0	23.0		883.0	860.0	23.0
Cuotas y suscripciones	23.4		5.8	17.6	1.2	16.4
Gastos de Servicios Menores	37.1	.3	9.7	27.7	10.0	17.7
Subcontratación de Servicios con Terceros		181.6		181.6	170.6	11.0
TRANSFERENCIAS, ASIGNACIONES, SUBSIDIOS Y OTRAS AYUDAS	1,775.5	149.9	345.5	1,579.9	951.5	628.4
Gastos Relacionados con Actividades Culturales, Deportivas y de Ayuda Extraordinaria	270.0	10.6	32.1	248.5	117.1	131.4
Gastos por Servicios de Traslado de Personas	493.4	139.3	195.5	437.2	348.5	88.7
Capacitación	887.4		108.6	778.8	472.2	306.6
Premios, estímulos, recompensas, becas y seguros a deportistas	124.7		9.3	115.4	13.7	101.7
BIENES MUEBLES, INMUEBLES E INTANGIBLES	1,100.0	550.0	550.0	1,100.0	1,070.7	29.3
Muebles y Enseres	200.0			200.0	196.9	3.1
Instrumental de música	400.0		400.0			
Bienes Informáticos		550.0		550.0	538.2	11.8
Equipos y aparatos audiovisuales	400.0		150.0	250.0	249.9	.1
Equipo Médico y de Laboratorio	100.0			100.0	85.7	14.3
INVERSIÓN PÚBLICA	1,000.0			1,000.0	998.6	1.4
Obra estatal o municipal	1,000.0			1,000.0	998.6	1.4
DEUDA PÚBLICA		43,380.3		43,380.3	34,007.6	9,372.7
Por el Ejercicio Inmediato Anterior		41,908.6		41,908.6	33,894.2	8,014.4
Por Ejercicios Anteriores		1,471.7		1,471.7	113.4	1,358.3
T O T A L	57,874.0	48,631.3	4,121.7	102,383.6	78,801.4	23,582.2

INFORMACIÓN PROGRAMÁTICA



T E S H

Tecnológico de Estudios Superiores de Huixquilucan
Gasto por Categoría Programática
Del 1 de Enero al 31 de Diciembre de 2017
(Miles de Pesos)

Concepto	Egresos					Subejercicio 6=(3 - 4)
	Aprobado	Ampliaciones/ (Reducciones)	Modificado	Devengado	Pagado	
	1	2	3=(1 + 2)	4	5	
Programas	57,874.0	1,129.3	59,003.3	124.8	44,669.0	58,878.5
Subsidios: Sector Social y Privado o Entidades Federativas y Municipios	-	-	-	-	-	-
Sujetos o Reglas de Operación			-			-
Otros Subsidios			-			-
Desempeño de las Funciones	57,874.0	1,129.3	59,003.3	124.8	44,669.0	58,878.5
Prestación de Servicios Públicos	57,874.0	1,129.3	59,003.3	124.8	44,669.0	58,878.5
Provisión de Bienes Públicos			-			-
Planeación, Seguimiento y Evaluación de Políticas Públicas			-			-
Promoción y Fomento			-			-
Regulación y Supervisión			-			-
Funciones de las Fuerzas Armadas (Únicamente Gobierno Federal)			-			-
Específicos			-			-
Proyectos de Inversión			-			-
Administrativos y de Apoyo	-	-	-	-	-	-
Apoyo al Proceso Presupuestario y para Mejorar la Eficiencia Institucional			-			-
Apoyo a la Función Pública y al Mejoramiento de la Gestión			-			-
Operaciones Ajenas			-			-
Compromisos	-	-	-	-	-	-
Obligaciones de Cumplimiento de Resolución Jurisdiccional			-			-
Desastres Naturales			-			-
Obligaciones	-	-	-	-	-	-
Pensiones y Jubilaciones			-			-
Aportaciones a la Seguridad Social			-			-
Aportaciones a Fondos de Estabilización			-			-
Aportaciones a Fondos de Inversión y Reestructura de Pensiones			-			-
Programa de Gasto Federalizado (Gobierno Federal)	-	-	-	-	-	-
Gasto Federalizado			-			-
Participaciones a Entidades Federativas y Municipios			-			-
Costo Financiero, Deuda o Apoyos a Deudores y Ahorradores de la Banca			-			-
Adeudos de Ejercicios Fiscales Anteriores		43,380.3	43,380.3		34,007.6	43,380.3
Total del Gasto	57,874.0	44,509.6	102,383.6	124.8	78,676.6	102,258.8

El Plan de Desarrollo del Estado de México 2011-2017, es un documento que proyecta una visión integral del Estado de México, reconoce la diversidad política, así como el perfil y la vocación económica y social de cada región y municipio, con la finalidad de establecer estrategias de acción que nos permitirán aprovechar las áreas de oportunidad y fomentar el crecimiento de las zonas rurales, urbanas y metropolitanas de la Entidad.

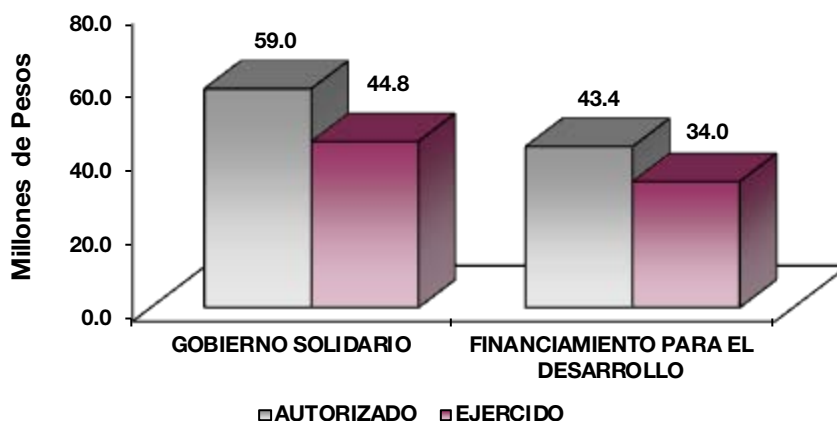
Gobierno Solidario

El Gobierno Estatal se ha planteado como visión ofrecer un elevado nivel de vida y una mayor igualdad de oportunidades, asumiendo su papel como Gobierno Solidario. Para ello, se han establecido objetivos apegados a la realidad de la Entidad, que delinearán la política social durante los próximos años y tendrán un impacto directo en el mejoramiento de las condiciones de desarrollo humano y social de los mexiquenses: Ser reconocido como el Gobierno de la Educación; Combatir la Pobreza; Mejorar la Calidad de la Vida de los Mexiquenses mediante la Transformación Positiva de su Entorno y Alcanzar una Sociedad más igualitaria a través de la atención a grupos en situación de vulnerabilidad.

Financiamiento para el Desarrollo

El Gobierno Estatal requiere de recursos financieros para fomentar el desarrollo. Debido a las metas y objetivos que se han establecido, cada peso que se presupueste debe asignarse y gastarse de manera eficiente. Los recursos deben dirigirse a proyectos que causen el mayor impacto en el bienestar de los mexiquenses.

Tecnológico de Estudios Superiores de Huixquilucan							
EGRESOS POR PILAR Y/O EJE TRANSVERSAL							
(Miles de Pesos)							
PRESUPUESTO 2017							
PILAR Y/O EJE TRANSVERSAL	PREVISTO	ASIGNACIONES Y/O AMPLIACIONES	REDUCCIONES Y/O DISMINUCIONES	TOTAL AUTORIZADO	EJERCIDO	VARIACIÓN IMPORTE	%
Gobierno Solidario	57,874.0	5,251.0	4,121.7	59,003.3	44,793.8	14,209.5	24.1
Financiamiento para el Desarrollo		43,380.3		43,380.3	34,007.6	9,372.7	21.6
TOTAL	57,874.0	48,631.3	4,121.7	102,383.6	78,801.4	23,582.2	23.0



FINALIDAD**GOBIERNO****DESARROLLO SOCIAL**

En esta finalidad se avanzará en la provisión de servicios a la población en materia de Protección Social, Educación, Salud, Vivienda y Servicios a la Comunidad, con lo que se apoyará fundamentalmente la consecución de las Metas Nacionales México Incluyente y México con Educación de Calidad.

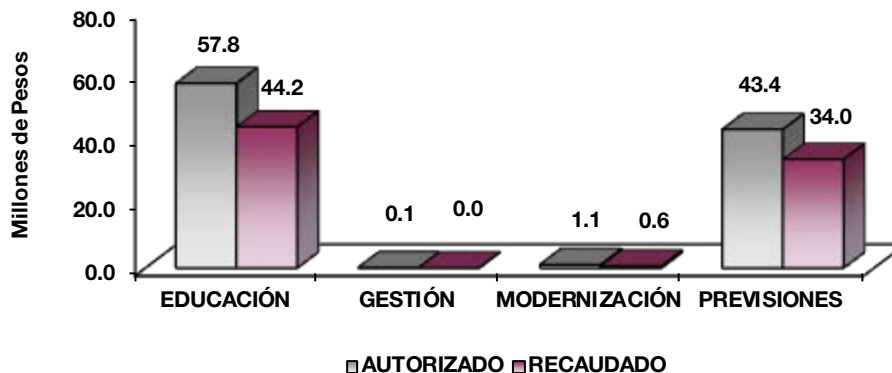
OTROS NO CLASIFICADOS EN FUNCIONES ANTERIORES

Esta finalidad consiste en los recursos de naturaleza programable y se distribuye en los poderes Legislativo y Judicial y los entes autónomos.

La prospectiva en el Sistema Educativo será consolidar como verdadera balanza de desarrollo social, la educación tecnológica superior, bajo las siguientes consideraciones:

- Ampliar la cobertura de los servicios educativos, especialmente en el nivel medio superior y superior, bajo los criterios de flexibilidad y pertinencia.
- Fortalecer la vinculación entre la educación media superior y superior en sus diversas modalidades, con las necesidades sociales y del aparato productivo de la Entidad.

Tecnológico de Estudios Superiores de Huixquilucan							
EGRESOS POR PROGRAMA							
(Miles de Pesos)							
PROGRAMA	PREVISTO	PRESUPUESTO 2017		TOTAL AUTORIZADO	EJERCIDO	VARIACIÓN	
		ASIGNACIONES Y/O AMPLIACIONES	REDUCCIONES Y/O DISMINUCIONES			IMPORTE	%
Educación Superior	56,654.9	5,106.0	3,976.7	57,784.2	44,207.2	13,577.0	23.5
Gestión de las Políticas Educativas	71.3			71.3	16.7	54.6	76.6
Modernización de la Educación	1,147.8	145.0	145.0	1,147.8	569.9	577.9	50.3
Previsiones para el Pago de Adeudos de Ejercicios Fiscales Anteriores		43,380.3		43,380.3	34,007.6	9,372.7	21.6
TOTAL	57,874.0	48,631.3	4,121.7	102,383.6	78,801.4	23,582.2	23.0
	=====	=====	=====	=====	=====	=====	=====



AVANCE OPERATIVO-PROGRAMÁTICO Y PRESUPUESTAL

METAS PROGRAMADAS Y ALCANZADAS

GOBIERNO SOLIDARIO

02050301 EDUCACIÓN SUPERIOR

020503010101 EDUCACIÓN SUPERIOR TECNOLÓGICA

Atender a la matrícula de Educación Superior

En esta meta se programó la cifra de 1 mil 935 alumnos, y se reportó como meta alcanzada la matrícula de 1 mil 935 alumnos, y que corresponde al ciclo escolar 2016-2017, lo cual representa un 100 por ciento de lo programado.

Atender a los Alumnos de Nuevo Ingreso

Se programó la cifra de 647 alumnos, y se reportó como meta alcanzada la matrícula de 647 alumnos, y que corresponde al ciclo escolar 2016-2017, lo cual representa un 100 por ciento.

Lograr que los Alumnos Concluyan sus Estudios en el Periodo Establecido

Se programó la cifra de 139 alumnos, y se reportó como meta alcanzada un total de 139 alumnos, que corresponde al ciclo escolar 2016-2017, lo cual representa un 100 por ciento de la meta programada.

Mejorar el Número de Titulados de Educación Superior Tecnológica

Se programó la cifra de 80 alumnos, y se reportó como meta alcanzada un total de 86 alumnos titulados en el año 2017, lo cual representa un 107.5 por ciento de la meta.

Acreditar Programas Educativos de Calidad

En cuanto a la meta de acreditación de programas educativos, se programó la acreditación de 3 programas. A la fecha no se ha alcanzado la meta, se espera lograrlo al final del año 2018.

Capacitación del Personal Docente

Se estimó capacitar a 54 servidores públicos, y se capacitó a 57 personas, lo cual representa un 105.6 por ciento de la meta.

Capacitación del Personal Directivo y Administrativo

En esta meta se programó capacitar a 50 servidores públicos, y se capacitó a 50 personas, lo cual representa un 100 por ciento de la meta.

Desarrollar Proyectos de Investigación

En esta meta se programaron 2 proyectos de investigación, y se lograron dos proyectos de investigación, lo cual representa un 100 por ciento de la meta.

Evaluar al Personal Docente para Conocer el Nivel Deseable de Competencias

En esta meta se programó evaluar a 71 docentes, y se evaluó a un total de 68 profesores, alcanzando un índice de cumplimiento del 95.8 por ciento.

Realizar Acciones Culturales y Deportivas

En esta meta se programó llevar a cabo 7 acciones y se llevaron 7 acciones, alcanzando un índice de cumplimiento del 100 por ciento.

Realizar Proyectos Emprendedores en Educación Superior Tecnológica

En esta meta se programó llevar a cabo un proyecto, mismo que fue logrado, alcanzando un índice de cumplimiento del 100 por ciento.

Contactar Alumnos Egresados de Educación Superior Tecnológica

En esta meta se programó contactar a 80 egresados, mismos que fueron contactados, alcanzando un índice de cumplimiento del 100 por ciento.

Certificar Nuevos Procesos

En cuanto a la meta de certificar nuevos procesos, se programó la certificación de un nuevo proceso. A la fecha no se ha alcanzado la meta, se espera lograrlo al final del año 2018.

02050601 GESTIÓN DE LAS POLÍTICAS EDUCATIVAS**020506010204 VINCULACIÓN CON EL SECTOR PRODUCTIVO****Firmar Nuevos Convenios con el Sector Público, Privado y Social**

Respecto a esta meta, se programó realizar 15 convenios, y se reportó como meta alcanzada un total de 14 convenios, lo cual representa un 93.3 por ciento de la meta

Integrar Alumnos al Programa de Educación Dual

En esta meta se programó la cifra de 35 alumnos, y se reportó como meta alcanzada la matrícula de 38 alumnos, lo cual representa un 108.6 por ciento de lo programado.

02050602 MODERNIZACIÓN DE LA EDUCACIÓN**020506020101 FORTALECIMIENTO DE LA CALIDAD EDUCATIVA****Impartir el Idioma Inglés a los Alumnos en Educación Superior**

En esta meta se programó la cifra de 250 alumnos, y se reportó como meta alcanzada la matrícula de 250 alumnos, lo cual representa un 100 por ciento de lo programado.

02050602 MODERNIZACIÓN DE LA EDUCACIÓN**020506020104 TECNOLOGÍA APLICADA A LA EDUCACIÓN****Optimizar el uso de Equipos de Cómputo en el Proceso de Enseñanza-Aprendizaje en Educación Superior**

Respecto a esta meta se programó 200 equipos de cómputo y se reportó como meta alcanzada 181 computadoras, lo cual representa un 90.5 por ciento de lo programado.

0205050602 MODERNIZACIÓN DE LA EDUCACIÓN**020506020105 CONVIVENCIA ESCOLAR SIN VIOLENCIA****Realizar Acciones para la Prevención de la Violencia Escolar en Educación Superior**

En esta meta se programó llevar a cabo 6 acciones y se realizaron 6 acciones, alcanzando un índice de cumplimiento del 100 por ciento.

Realizar Acciones de Equidad de Género

En esta meta se programó llevar a cabo 3 acciones y se realizaron 3 acciones, alcanzando un índice de cumplimiento del 100 por ciento.

Tecnológico de Estudios Superiores de Huixquilucan
AVANCE OPERATIVO - PROGRAMÁTICO Y PRESUPUESTAL
 ENERO - DICIEMBRE DE 2017

FIN	FUN	SF	PP	SP	Pr	DESCRIPCIÓN	M E T A S			PRESUPUESTO 2017 (Miles de Pesos)			
							UNIDAD DE MEDIDA	PROGR-MADO	ALCAN-ZADO	AVANCE %	AUTORIZADO	EJERCIDO	%
GOBIERNO SOLIDARIO													
DESARROLLO SOCIAL													
EDUCACIÓN SUPERIOR													
02	05	03	01	01	01	EDUCACIÓN SUPERIOR TECNOLÓGICA					57,784.6	44,207.2	76.5
						Atender a la Matricula de Educación Superior Tecnológica	Alumno	1,935	1,935	100.0			
						Atender a los Alumnos de Nuevo Ingreso de Educación Superior Tecnológica	Alumno	647	647	100.0			
						Lograr que los Alumnos Concluyan sus Estudios en el Periodo Establecido	Alumno	139	139	100.0			
						Lograr la Titulación de Alumnos Egresados de Educación Superior Tecnológica	Alumno	80	86	107.5			
						Acreditar Programas Educativos de Calidad	Programa	3					
						Capacitar al Personal Docente	Persona	54	57	105.6			
						Capacitar al Personal Directivo y Administrativo	Persona	50	50	100.0			
						Desarrollar Proyectos de Investigación	Proyecto	2	2	100.0			
						Evaluar al Personal Docente para Conocer el Nivel Deseable de Competencias	Persona	71	68	95.8			
						Realizar Acciones Culturales y Deportivas	Acción	7	7	100.0			
						Realizar proyectos Emprendedores en Educación Superior Tecnológica	Proyecto	1	1	100.0			
						Contactar Alumnos Egresados de Educación Superior Tecnológica	Proyecto	80	80	100.0			
						Certificar Nuevos Procesos	Certificado	1					
GESTIÓN DE LAS POLÍTICAS EDUCATIVAS													
02	05	06	01	02	04	VINCULACIÓN CON EL SECTOR PRODUCTIVO					71.3	16.7	23.4
						Firmar Nuevos Convenios con el Sector Público, Privado y Social	Convenio	15	14	93.3			
						Integrar Alumnos al Programa de Educación Dual	Alumno	35	38	108.6			
MODERNIZACIÓN DE LA EDUCACIÓN													
02	05	06	02	01	01	FORTALECIMIENTO DE LA CALIDAD EDUCATIVA					750.4	213.9	28.5
						Impartir el Idioma inglés a los Alumnos en Educación Superior	Alumno	260	260	100.0			
02	05	06	02	01	04	TECNOLOGÍA APLICADA A LA EDUCACIÓN					384.9	356.0	92.5
						Optimizar el uso de Equipo de Cómputo en el Proceso de Enseñanza-Aprendizaje en Educación Superior	Equipo de cómputo	200	181	90.5			
02	05	06	02	01	05	CONVIVENCIA ESCOLAR SIN VIOLENCIA					12.1		
						Realizar Acciones para la Prevención de la Violencia Escolar en la Educación Superior	Acción	6	6	100.0			
						Realizar Acciones de Equidad de Género en Educación Superior	Acción	3	3	100.0			
FINANCIAMIENTO PARA EL DESARROLLO													
PREVISIONES PARA EL PAGO DE ADEUDOS DE EJERCICIOS FISCALES ANTERIORES													
04	04	04	01	01	01	PASIVOS DERIVADOS DE EROGACIONES DEVENGADAS Y PENDIENTES DE EJERCICIOS ANTERIORES					43,380.3	34,007.6	
						Registro de Pagos de Adeudos de Ejercicios Fiscales Anteriores	Documento	1	1	100.0			
T O T A L											102,383.6	78,801.4	77.0
											=====	=====	

ANEXOS ESTABLECIDOS EN DIFERENTES ORDENAMIENTOS

T E S H

**Relación de Bienes Inmuebles que Componen al Patrimonio
Cuenta Pública 2017
(Miles de Pesos)**

Ente Público: Tecnológico de Estudios Superiores de Huixquilucan

Código	Descripción de Bienes Inmuebles	Valor en Libros
	Terrenos	10,267.9
	Edificios Habitacionales	46,630.9
	Construcciones en Proceso en Bienes de Dominio Público	47,790.9
		104,689.7

**Relación de Bienes Muebles que Componen al Patrimonio
Cuenta Pública 2017
(Miles de Pesos)**

Ente Público: Tecnológico de Estudios Superiores de Huixquilucan

Código	Descripción de Bienes Muebles	Valor en Libros
	Mobiliario y Equipo de Administración	13,415.2
	Mobiliario y Equipo Educativo y Recreativo	404.0
	Equipo e Instrumental Médico y de Laboratorio	30,216.0
	Vehículos y Equipo de Transporte	1,282.4
	Otros Bienes Muebles	408.7
		45,726.3

**Tecnológico de Estudios Superiores de Huixquilucan
Cuenta Pública 2017
Relación de cuentas bancarias productivas específicas**

Fondo, Programa o Convenio	Datos de la Cuenta Bancaria	
	Institución Bancaria	Número de Cuenta
Gasto Operativo	Bancomer	090
Gasto Operativo	Bancomer	095
Gasto Operativo	Bancomer	642
Gasto Operativo	Bancomer	597
Gasto Operativo	Bancomer	543
Gasto Operativo	Bancomer	438

FORMATOS PARA EL CUMPLIMIENTO DE LA LEY DE DISCIPLINA FINANCIERA DE LAS ENTIDADES FEDERATIVAS Y LOS MUNICIPIOS



T E S H

Tecnológico de Estudios Superiores de Huixquilucan					
Estado de Situación Financiera Detallado - LDF					
Al 31 de Diciembre de 2017 y 2016					
(CIFRAS EN MILES DE PESOS)					
Concepto	2017	2016	Concepto	2017	2016
ACTIVO			PASIVO		
Activo Circulante			Activo Circulante		
a. Efectivo y Equivalentes (a=a1+a2+a3+a4+a5+a6+a7)	42,900.6	56,815.6	a. Cuentas por Pagar a Corto Plazo (a=a1+a2+a3+a4+a5+a6+a7+a8+a9)	27,721.4	43,380.3
a1) Efectivo	42,900.6	56,815.6	a1) Servicios Personales por Pagar a Corto Plazo		
a2) Bancos/Tesorería			a2) Proveedores por Pagar a Corto Plazo	27,710.6	43,369.5
a3) Bancos/Dependencias y Otros			a3) Contratistas por Obras Públicas por Pagar a Corto Plazo		
a4) Inversiones Temporales (Hasta 3 Meses)			a4) Participaciones y Aportaciones por Pagar a Corto Plazo		
a5) Fondos con Afectación Específica			a5) Transferencias Otorgadas por Pagar a Corto Plazo		
a6) Depósitos de Fondos de Terceros en Garantía y/o Administración			a6) Intereses, Comisiones y Otros Gastos de la Deuda Pública por Pagar a Corto Plazo		
a7) Otros Efectivos y Equivalentes			a7) Retenciones y Contribuciones por Pagar a Corto Plazo		
b. Derechos a Recibir Efectivo o Equivalentes (b=b1+b2+b3+b4+b5+b6+b7)	4,703.7	10,879.0	a8) Devoluciones de la Ley de Ingresos por Pagar a Corto Plazo		
b1) Inversiones Financieras de Corto Plazo			a9) Otras Cuentas por Pagar a Corto Plazo	10.8	10.8
b2) Cuentas por Cobrar a Corto Plazo			b. Documentos por Pagar a Corto Plazo (b=b1+b2+b3)	0.0	0.0
b3) Deudores Diversos por Cobrar a Corto Plazo			b1) Documentos Comerciales por Pagar a Corto Plazo		
b4) Ingresos por Recuperar a Corto Plazo			b2) Documentos con Contratistas por Obras Públicas por Pagar a Corto Plazo		
b5) Deudores por Anticipos de la Tesorería a Corto Plazo			b3) Otros Documentos por Pagar a Corto Plazo		
b6) Préstamos Otorgados a Corto Plazo			c. Porción a Corto Plazo de la Deuda Pública a Largo Plazo (c=c1+c2)	0.0	0.0
b7) Otros Derechos a Recibir Efectivo o Equivalentes a Corto Plazo	4,703.7	10,879.0	c1) Porción a Corto Plazo de la Deuda Pública		
c. Derechos a Recibir Bienes o Servicios (c=c1+c2+c3+c4+c5)	0.0	0.0	c2) Porción a Corto Plazo de Arrendamiento Financiero		
c1) Anticipo a Proveedores por Adquisición de Bienes y Prestación de Servicios a Corto Plazo			d. Títulos y Valores a Corto Plazo		
c2) Anticipo a Proveedores por Adquisición de Bienes Inmuebles y Muebles a Corto Plazo			e. Pasivos Diferidos a Corto Plazo (e=e1+e2+e3)	0.0	0.0
c3) Anticipo a Proveedores por Adquisición de Bienes Intangibles a Corto Plazo			e1) Ingresos Cobrados por Adelantado a Corto Plazo		
c4) Anticipo a Contratistas por Obras Públicas a Corto Plazo			e2) Intereses Cobrados por Adelantado a Corto Plazo		
c5) Otros Derechos a Recibir Bienes o Servicios a Corto Plazo			e3) Otros Pasivos Diferidos a Corto Plazo		
d. Inventarios (d=d1+d2+d3+d4+d5)	0.0	0.0	f. Fondos y Bienes de Terceros en Garantía y/o Administración a Corto Plazo (f=f1+f2+f3+f4+f5+f6)	0.0	0.0
d1) Inventario de Mercancías para Venta			f1) Fondos en Garantía a Corto Plazo		
d2) Inventario de Mercancías Terminadas			f2) Fondos en Administración a Corto Plazo		
d3) Inventario de Mercancías en Proceso de Elaboración			f3) Fondos Contingentes a Corto Plazo		
d4) Inventario de Materias Primas, Materiales y Suministros para Producción			f4) Fondos de Fideicomisos, Mandatos y Contratos Análogos a Corto Plazo		
d5) Bienes en Tránsito			f5) Otros Fondos de Terceros en Garantía y/o Administración a Corto Plazo		
e. Almacenes			f6) Valores y Bienes en Garantía a Corto Plazo		
f. Estimación por Pérdida o Deterioro de Activos Circulantes (f=f1+f2)	0.0	0.0	g. Provisiones a Corto Plazo (g=g1+g2+g3)	0.0	0.0
f1) Estimaciones para Cuentas Incobrables por Derechos a Recibir Efectivo o Equivalentes			g1) Provisión para Demandas y Juicios a Corto Plazo		
f2) Estimación por Deterioro de Inventarios			g2) Provisión para Contingencias a Corto Plazo		
g. Otros Activos Circulantes (g=g1+g2+g3+g4)	0.0	0.0	g3) Otras Provisiones a Corto Plazo		
g1) Valores en Garantía			h. Otros Pasivos a Corto Plazo (h=h1+h2+h3)	0.0	0.0
g2) Bienes en Garantía (Excluye Depósitos de Fondos)			h1) Ingresos por Clasificar		
g3) Bienes Derivados de Embargos, Decomisos, Aseguramientos y Dación en Pago			h2) Recaudación por Participar		
g4) Adquisición con Fondos de Terceros			h3) Otros Pasivos Circulantes		
IA. Total de Activos Circulantes (IA = a + b + c + d + e + f + g)	47,604.3	67,694.6	IIA. Total de Pasivos Circulantes (IIA = a + b + c + d + e + f + g + h)	27,721.4	43,380.3
Activo No Circulante			Pasivo No Circulante		
a. Inversiones Financieras a Largo Plazo			a. Cuentas por Pagar a Largo Plazo		
b. Derechos a Recibir Efectivo o Equivalentes a Largo Plazo			b. Documentos por Pagar a Largo Plazo		
c. Bienes Inmuebles, Infraestructura y Construcciones en Proceso	104,689.7	103,691.0	c. Deuda Pública a Largo Plazo		
d. Bienes Muebles	45,726.3	44,592.7	d. Pasivos Diferidos a Largo Plazo		
e. Activos Intangibles			e. Fondos y Bienes de Terceros en Garantía y/o Administración a Largo Plazo		
f. Depreciación, Deterioro y Amortización Acumulada de Bienes	-31,667.2	-26,472.6	f. Provisiones a Largo Plazo		
g. Activos Diferidos			IIIB. Total de Pasivos No Circulantes (IIIB = a + b + c + d + e + f)	0.0	0.0
h. Estimación por Pérdida o Deterioro de Activos no Circulantes			II. Total del Pasivo (II = IIA + IIIB)	27,721.4	43,380.3
i. Otros Activos no Circulantes	1.5	1.5	HACIENDA PÚBLICA/PATRIMONIO		
IB. Total de Activos No Circulantes (IB = a + b + c + d + e + f + g + h + i)	118,750.3	121,812.6	IIIA. Hacienda Pública/Patrimonio Contribuido (IIIA = a + b + c)	16,591.2	16,591.2
I. Total del Activo (I = IA + IB)	166,354.6	189,507.2	a. Aportaciones	16,591.2	16,591.2
			b. Donaciones de Capital		
			c. Actualización de la Hacienda Pública/Patrimonio		
			IIIB. Hacienda Pública/Patrimonio Generado (IIIB = a + b + c + d + e)	122,041.9	129,535.7
			a. Resultados del Ejercicio (Ahorro/ Desahorro)	9,994.3	4,263.8
			b. Resultados de Ejercicios Anteriores	108,263.4	121,487.6
			c. Revaluos	3,784.2	3,784.1
			d. Reservas		
			e. Rectificaciones de Resultados de Ejercicios Anteriores		
			IIIC. Exceso o Insuficiencia en la Actualización de la Hacienda Pública/Patrimonio (IIIC=a+b)	0.0	0.0
			a. Resultado por Posición Monetaria		
			b. Resultado por Tenencia de Activos no Monetarios		
			III. Total Hacienda Pública/Patrimonio (III = IIIA + IIIB + IIIC)	138,633.1	146,126.9
			IV. Total del Pasivo y Hacienda Pública/Patrimonio (IV = II + III)	166,354.6	189,507.2

CUENTA PÚBLICA DEL GOBIERNO, ORGANISMOS AUXILIARES Y AUTÓNOMOS DEL ESTADO DE MÉXICO 2017

Tecnológico de Estudios Superiores de Huixquilucan							
Informe Analítico de la Deuda Pública y Otros Pasivos - LDF							
Al 31 de Diciembre de 2016 y 2017							
Denominación de la Deuda Pública y Otros Pasivos (c)	Saldo al 31 de diciembre de 2016 (d)	Disposiciones del Periodo (e)	Amortizaciones del Periodo (f)	Revaluaciones, Reclasificaciones y Otros Ajustes (g)	Saldo Final del Periodo (h) h=d+e-f+g	Pago de Intereses del Periodo (i)	Pago de Comisiones y demás Costos Asociados Durante el Periodo (j)
1. Deuda Pública (1=A+B)	0.0	0.0	0.0	0.0	0.0	0.0	
A. Corto Plazo (A=a1+a2+a3)	0.0	0.0	0.0	0.0	0.0	0.0	
a1) Instituciones de Crédito						0.0	
a2) Títulos y Valores						0.0	
a3) Arrendamientos Financieros						0.0	
B. Largo Plazo (B=b1+b2+b3)	0.0	0.0	0.0	0.0	0.0	0.0	
b1) Instituciones de Crédito						0.0	
b2) Títulos y Valores						0.0	
b3) Arrendamientos Financieros						0.0	
2. Otros Pasivos	43,380.3				27,721.4		
3. Total de la Deuda Pública y Otros Pasivos (3=1+2)	43,380.3	0.0	0.0	0.0	27,721.4		
4. Deuda Contingente 1 (informativo)	0.0	0.0	0.0	0.0	0.0	0.0	
A. Deuda Contingente 1						0.0	
B. Deuda Contingente 2						0.0	
C. Deuda Contingente XX						0.0	
5. Valor de Instrumentos Bono Cupón Cero 2 (Informativo)	0.0	0.0	0.0	0.0	0.0	0.0	
A. Instrumento Bono Cupón Cero 1						0.0	
B. Instrumento Bono Cupón Cero 2						0.0	
C. Instrumento Bono Cupón Cero XX						0.0	

1 Se refiere a cualquier Financiamiento sin fuente o garantía de pago definida, que sea asumida de manera solidaria o subsidiaria por las Entidades Federativas con sus Municipios, organismos descentralizados y empresas de participación estatal mayoritaria y fideicomisos.
2 Se refiere al valor del Bono Cupón Cero que respalda el pago de los créditos asociados al mismo (Activo).

Obligaciones a Corto Plazo (k)	Monto Contratado (l)	Plazo Pactado (m)	Tasa de Interés (n)	Comisiones y Costos Relacionados (o)	Tasa Efectiva (p)
6. Obligaciones a Corto Plazo (Informativo)	No Aplica				
A. Crédito 1					
B. Crédito 2					
C. Crédito XX					

TESH

Tecnológico de Estudios Superiores de Huixquilucan										
Informe Analítico de Obligaciones Diferentes de Financiamientos - LDF										
Del 1 de Enero al 31 de Diciembre de 2017										
(MILES DE PESOS)										
Denominación de las Obligaciones Diferentes de Financiamiento (c)	Fecha del Contrato (d)	Fecha de Inicio de Operación del Proyecto (e)	Fecha de Vencimiento (f)	Monto de la Inversión Pactado (g)	Plazo Pactado (h)	Monto Promedio Mensual del Pago de la Contraprestación (i)	Monto Promedio Mensual del Pago de la Contraprestación Correspondiente al Pago de Inversión (j)	Monto Pagado de la Inversión al XX de XXXX de 20XX (k)	Monto Pagado de la Inversión Actualizado al XX de XXXX de 20XX (l)	Saldo Pendiente por Pagar de la Inversión al XX de XXXX de 20XX (m = g - l)
A. Asociaciones Público Privadas (APP's) (A=a+b+c+d)				0.0		0.0	0.0			0.0
a) APP 1										0.0
b) APP 2										0.0
c) APP 3										0.0
d) APP XX										0.0
B. Otros Instrumentos (B=a+b+c+d)				0.0		0.0	0.0			0.0
a) Otro Instrumento 1										0.0
b) Otro Instrumento 2										0.0
c) Otro Instrumento 3										0.0
d) Otro Instrumento XX										0.0
C. Total de Obligaciones Diferentes de Financiamiento (C=A+B)				0.0		0.0	0.0			0.0

No Aplica

CUENTA PÚBLICA DEL GOBIERNO, ORGANISMOS AUXILIARES Y AUTÓNOMOS DEL ESTADO DE MÉXICO 2017

Tecnológico de Estudios Superiores de Huixquilucan
Balance Presupuestario - LDF
Del 1 de Enero al 31 de Diciembre de 2017
(Miles de Pesos)

Concepto	Estimado / Aprobado	Devengado	Recaudado / Pagado
A. Ingresos Totales (A = A1+A2+A3)	57,874.0	82,960.0	79,948.4
A1. Ingresos de Libre Disposición	57,874.0	82,960.0	79,948.4
A2. Transferencias Federales Etiquetadas			
A3. Financiamiento Neto			
B. Egresos Presupuestarios ¹ (B = B1+B2)	57,874.0	78,801.4	78,676.6
B1. Gasto No Etiquetado (sin incluir Amortización de la Deuda Pública)	57,874.0	78,801.4	78,676.6
B2. Gasto Etiquetado (sin incluir Amortización de la Deuda Pública)			
C. Remanentes del Ejercicio Anterior (C = C1 + C2)		0.0	0.0
C1. Remanentes de Ingresos de Libre Disposición Aplicados en el Período			
C2. Remanentes de Transferencias Federales Etiquetadas Aplicados en el Período			
I. Balance Presupuestario (I = A - B + C)	0.0	4,158.6	1,271.8
II. Balance Presupuestario sin Financiamiento Neto (II = I - A3)	0.0	4,158.6	1,271.8
III. Balance Presupuestario sin Financiamiento Neto y sin Remanentes del Ejercicio Anterior (III = II - C)	0.0	4,158.6	1,271.8

Concepto	Aprobado	Devengado	Pagado
E. Intereses, Comisiones y Gastos de la Deuda (E = E1+E2)	0.0	0.0	0.0
E1. Intereses, Comisiones y Gastos de la Deuda con Gasto No Etiquetado			
E2. Intereses, Comisiones y Gastos de la Deuda con Gasto Etiquetado			
IV. Balance Primario (IV = III + E)	0.0	4,158.6	1,271.8

Concepto	Estimado/ Aprobado	Devengado	Recaudado / Pagado
F. Financiamiento (F = F1 + F2)	0.0	0.0	0.0
F1. Financiamiento con Fuente de Pago de Ingresos de Libre Disposición			
F2. Financiamiento con Fuente de Pago de Transferencias Federales Etiquetadas			
G. Amortización de la Deuda (G = G1 + G2)	0.0	0.0	0.0
G1. Amortización de la Deuda Pública con Gasto No Etiquetado			
G2. Amortización de la Deuda Pública con Gasto Etiquetado			
A3. Financiamiento Neto (A3 = F - G)	0.0	0.0	0.0

Concepto	Estimado/ Aprobado	Devengado	Recaudado / Pagado
A1. Ingresos de Libre Disposición	57,874.0	82,960.0	79,948.4
A3.1 Financiamiento Neto con Fuente de Pago de Ingresos de Libre Disposición (A3.1 = F1 - G1)	0.0	0.0	0.0
F1. Financiamiento con Fuente de Pago de Ingresos de Libre Disposición		0.0	
G1. Amortización de la Deuda Pública con Gasto No Etiquetado			
B1. Gasto No Etiquetado (sin incluir Amortización de la Deuda Pública)	57,874.0	78,801.4	78,676.6
C1. Remanentes de Ingresos de Libre Disposición Aplicados en el Período			
V. Balance Presupuestario de Recursos Disponibles (V = A1 + A3.1 - B1 + C1)	0.0	4,158.6	1,271.8
VI. Balance Presupuestario de Recursos Disponibles sin Financiamiento Neto (VI = V - A3.1)	0.0	4,158.6	1,271.8

Concepto	Estimado/ Aprobado	Devengado	Recaudado / Pagado
A2. Transferencias Federales Etiquetadas			
A3.2 Financiamiento Neto con Fuente de Pago de Transferencias Federales Etiquetadas (A3.2 = F2 - G2)	0.0	0.0	0.0
F2. Financiamiento con Fuente de Pago de Transferencias Federales Etiquetadas			
G2. Amortización de la Deuda Pública con Gasto Etiquetado			
B2. Gasto Etiquetado (sin incluir Amortización de la Deuda Pública)			
C2. Remanentes de Transferencias Federales Etiquetadas Aplicados en el Período			
VII. Balance Presupuestario de Recursos Etiquetados (VII = A2 + A3.2 - B2 + C2)	0.0	0.0	0.0
VIII. Balance Presupuestario de Recursos Etiquetados sin Financiamiento Neto (VIII = VII - A3.2)	0.0	0.0	0.0

T E S H

Tecnológico de Estudios Superiores de Huixquilucan						
Estado Analítico de Ingresos Detallado - LDF						
Del 1 de Enero al 31 de Diciembre de 2017						
(MILES DE PESOS)						
Concepto	Ingreso					Diferencia
	Estimado	Ampliaciones/ (Reducciones)	Modificado	Devengado	Recaudado	
Ingresos de Libre Disposición						
A. Impuestos			0.0			0.0
B. Cuotas y Aportaciones de Seguridad Social			0.0			0.0
C. Contribuciones de Mejoras			0.0			0.0
D. Derechos			0.0			0.0
E. Productos	0.0	0.0	0.0	2,305.9	2,305.9	-2,305.9
F. Aprovechamientos			0.0			0.0
G. Ingresos por Ventas de Bienes y Servicios	11,860.6	-11,860.6	0.0	0.0	0.0	0.0
H. Participaciones (H=h1+h2+h3+h4+h5+h6+h7+h8+h9+h10+h11)	0.0	0.0	0.0	0.0	0.0	0.0
h1) Fondo General de Participaciones			0.0			0.0
h2) Fondo de Fomento Municipal			0.0			0.0
h3) Fondo de Fiscalización y Recaudación			0.0			0.0
h4) Fondo de Compensación			0.0			0.0
h5) Fondo de Extracción de Hidrocarburos			0.0			0.0
h6) Impuesto Especial Sobre Producción y Servicios			0.0			0.0
h7) 0.136% de la Recaudación Federal Participable			0.0			0.0
h8) 3.17% Sobre Extracción de Petróleo			0.0			0.0
h9) Gasolinas y Diésel			0.0			0.0
h10) Fondo del Impuesto Sobre la Renta			0.0			0.0
h11) Fondo de Estabilización de los Ingresos de las Entidades Federativas			0.0			0.0
I. Incentivos Derivados de la Colaboración Fiscal (I=i1+i2+i3+i4+i5)	0.0	0.0	0.0	0.0	0.0	0.0
i1) Tenencia o Uso de Vehículos			0.0			0.0
i2) Fondo de Compensación ISAN			0.0			0.0
i3) Impuesto Sobre Automóviles Nuevos			0.0			0.0
i4) Fondo de Compensación de Repecos-Intermedios			0.0			0.0
i5) Otros Incentivos Económicos			0.0			0.0
J. Transferencias	46,013.4	12,989.9	59,003.3	62,293.8	59,282.2	-3,290.5
K. Convenios	0.0	0.0	0.0	0.0	0.0	0.0
k1) Otros Convenios y Subsidios			0.0			0.0
L. Otros Ingresos de Libre Disposición (L=l1+l2)	0.0	43,380.3	-43,380.3	18,360.3	18,360.3	-61,740.6
l1) Participaciones en Ingresos Locales			0.0			0.0
l2) Otros Ingresos de Libre Disposición		43,380.3	-43,380.3	18,360.3	18,360.3	-61,740.6
I. Total de Ingresos de Libre Disposición (I=A+B+C+D+E+F+G+H+I+J+K+L)	57,874.0	44,509.6	102,383.6	82,960.0	79,948.4	19,423.6
Ingresos Excedentes de Ingresos de Libre Disposición						
Transferencias Federales Etiquetadas						
A. Aportaciones (A=a1+a2+a3+a4+a5+a6+a7+a8)	0.0	0.0	0.0	0.0	0.0	0.0
a1) Fondo de Aportaciones para la Nómina Educativa y Gasto Operativo			0.0			0.0
a2) Fondo de Aportaciones para los Servicios de Salud			0.0			0.0
a3) Fondo de Aportaciones para la Infraestructura Social			0.0			0.0
a4) Fondo de Aportaciones para el Fortalecimiento de los Municipios y de las Demarcaciones Territoriales del Distrito Federal			0.0			0.0
a5) Fondo de Aportaciones Múltiples			0.0			0.0
a6) Fondo de Aportaciones para la Educación Tecnológica y de Adultos			0.0			0.0
a7) Fondo de Aportaciones para la Seguridad Pública de los Estados y del Distrito Federal			0.0			0.0
a8) Fondo de Aportaciones para el Fortalecimiento de las Entidades Federativas			0.0			0.0
B. Convenios (B=b1+b2+b3+b4)	0.0	0.0	0.0	0.0	0.0	0.0
b1) Convenios de Protección Social en Salud			0.0			0.0
b2) Convenios de Descentralización			0.0			0.0
b3) Convenios de Reasignación			0.0			0.0
b4) Otros Convenios y Subsidios			0.0			0.0
C. Fondos Distintos de Aportaciones (C=c1+c2)	0.0	0.0	0.0	0.0	0.0	0.0
c1) Fondo para Entidades Federativas y Municipios Productores de Hidrocarburos			0.0	0.0	0.0	0.0
c2) Fondo Minero			0.0	0.0	0.0	0.0
D. Transferencias, Subsidios y Subvenciones, y Pensiones y Jubilaciones			0.0	0.0	0.0	0.0
E. Otras Transferencias Federales Etiquetadas			0.0	0.0	0.0	0.0
II. Total de Transferencias Federales Etiquetadas (II = A + B + C + D + E)	0.0	0.0	0.0	0.0	0.0	0.0
III. Ingresos Derivados de Financiamientos (III = A)	0.0	0.0	0.0	0.0	0.0	0.0
A. Ingresos Derivados de Financiamientos			0.0	0.0	0.0	0.0
IV. Total de Ingresos (IV = I + II + III)	57,874.0	44,509.6	102,383.6	82,960.0	79,948.4	19,423.6
Datos Informativos						
1. Ingresos Derivados de Financiamientos con Fuente de Pago de Ingresos de Libre Disposición			0.0			0.0
2. Ingresos Derivados de Financiamientos con Fuente de Pago de Transferencias Federales Etiquetadas			0.0			0.0
3. Ingresos Derivados de Financiamientos (3 = 1 + 2)	0.0	0.0	0.0	0.0	0.0	0.0

CUENTA PÚBLICA DEL GOBIERNO, ORGANISMOS AUXILIARES Y AUTÓNOMOS DEL ESTADO DE MÉXICO 2017

Tecnológico de Estudios Superiores de Huixquilucan Estado Analítico del Ejercicio del Presupuesto de Egresos Detallado - LDF Clasificación por Objeto del Gasto (Capítulo y Concepto) Del 1 de Enero al 31 de Diciembre de 2017 (MILES DE PESOS)						
Concepto	Egresos					Subejercicio
	Aprobado	Ampliaciones/ (Reducciones)	Modificado	Devengado	Pagado	
I. Gasto No Etiquetado (I=A+B+C+D+E+F+G+H+I)	57,874.0	44,509.6	102,383.6	78,801.4	78,676.6	23,582.2
A. Servicios Personales (A=a1+a2+a3+a4+a5+a6+a7)	39,684.6	1,004.3	40,688.9	29,677.8	29,677.8	11,011.1
a1) Remuneraciones al Personal de Carácter Permanente	13,602.6	-1,000.6	12,602.0	8,799.6	8,799.6	3,802.4
a2) Remuneraciones al Personal de Carácter Transitorio	10,327.2	-824.7	9,502.5	7,406.5	7,406.5	2,096.0
a3) Remuneraciones Adicionales y Especiales	7,709.0	1,529.0	9,238.0	6,322.8	6,322.8	2,915.2
a4) Seguridad Social	5,145.1	69.1	5,214.2	3,952.1	3,952.1	1,262.1
a5) Otras Prestaciones Sociales y Económicas	2,680.8	1,244.2	3,925.0	3,166.2	3,166.2	758.8
a6) Previsiones	0.0	0.0	0.0	0.0	0.0	0.0
a7) Pago de Estímulos a Servidores Públicos	219.9	-12.7	207.2	30.6	30.6	176.6
B. Materiales y Suministros (B=b1+b2+b3+b4+b5+b6+b7+b8+b9)	5,257.1	116.0	5,373.1	4,237.1	4,237.1	1,136.0
b1) Materiales de Administración, Emisión de Documentos y Artículos Oficiales	1,653.8	-23.2	1,630.6	1,402.9	1,402.9	227.7
b2) Alimentos y Utensilios	106.0	32.6	138.6	64.0	64.0	74.6
b3) Materias Primas y Materiales de Producción y Comercialización	141.9	-4.5	137.4	72.4	72.4	65.0
b4) Materiales y Artículos de Construcción y de Reparación	694.8	88.6	783.4	609.3	609.3	174.1
b5) Productos Químicos, Farmacéuticos y de Laboratorio	834.6	-5.0	829.6	680.4	680.4	149.2
b6) Combustibles, Lubricantes y Aditivos	469.9	-35.2	434.7	265.0	265.0	169.7
b7) Vestuario, Blancos, Prendas de Protección y Artículos Deportivos	506.6	48.1	554.7	545.5	545.5	9.2
b8) Materiales y Suministros Para Seguridad	0.0	0.0	0.0	0.0	0.0	0.0
b9) Herramientas, Refacciones y Accesorios Menores	849.5	14.6	864.1	597.6	597.6	266.5
C. Servicios Generales (C=c1+c2+c3+c4+c5+c6+c7+c8+c9)	9,056.8	204.6	9,261.4	7,858.1	7,819.6	1,403.3
c1) Servicios Básicos	713.1	19.3	732.4	387.8	387.8	344.6
c2) Servicios de Arrendamiento	0.0	0.0	0.0	0.0	0.0	0.0
c3) Servicios Profesionales, Científicos, Técnicos y Otros Servicios	4,167.1	108.7	4,275.8	3,840.3	3,801.8	435.5
c4) Servicios Financieros, Bancarios y Comerciales	463.2	43.1	506.3	491.6	491.6	14.7
c5) Servicios de Instalación, Reparación, Mantenimiento y Conservación	2,297.8	-148.2	2,149.6	1,842.7	1,842.7	306.9
c6) Servicios de Comunicación Social y Publicidad	154.3	-32.9	121.4	116.8	116.8	4.6
c7) Servicios de Traslado y Viáticos	101.5	1.3	102.8	29.9	29.9	72.9
c8) Servicios Oficiales	97.8	0.0	97.8	11.6	11.6	86.2
c9) Otros Servicios Generales	1,062.0	213.3	1,275.3	1,137.4	1,137.4	137.9
D. Transferencias, Asignaciones, Subsidios y Otras Ayudas (D=d1+d2+d3+d4+d5+d6+d7+d8+d9)	1,775.5	-195.6	1,579.9	951.5	951.5	628.4
d1) Transferencias Internas y Asignaciones al Sector Público	0.0	0.0	0.0	0.0	0.0	0.0
d2) Transferencias al Resto del Sector Público	0.0	0.0	0.0	0.0	0.0	0.0
d3) Subsidios y Subvenciones	0.0	0.0	0.0	0.0	0.0	0.0
d4) Ayudas Sociales	1,775.5	-195.6	1,579.9	951.5	951.5	628.4
d5) Pensiones y Jubilaciones	0.0	0.0	0.0	0.0	0.0	0.0
d6) Transferencias a Fideicomisos, Mandatos y Otros Análogos	0.0	0.0	0.0	0.0	0.0	0.0
d7) Transferencias a la Seguridad Social	0.0	0.0	0.0	0.0	0.0	0.0
d8) Donativos	0.0	0.0	0.0	0.0	0.0	0.0
d9) Transferencias al Exterior	0.0	0.0	0.0	0.0	0.0	0.0
E. Bienes Muebles, Inmuebles e Intangibles (E=e1+e2+e3+e4+e5+e6+e7+e8+e9)	1,100.0	0.0	1,100.0	1,070.7	1,070.7	29.3
e1) Mobiliario y Equipo de Administración	600.0	150.0	750.0	735.0	735.0	15.0
e2) Mobiliario y Equipo Educativo y Recreativo	400.0	-150.0	250.0	250.0	250.0	0.0
e3) Equipo e Instrumental Médico y de Laboratorio	100.0	0.0	100.0	85.7	85.7	14.3
e4) Vehículos y Equipo de Transporte	0.0	0.0	0.0	0.0	0.0	0.0
e5) Equipo de Defensa y Seguridad	0.0	0.0	0.0	0.0	0.0	0.0
e6) Maquinaria, Otros Equipos y Herramientas	0.0	0.0	0.0	0.0	0.0	0.0
e7) Activos Biológicos	0.0	0.0	0.0	0.0	0.0	0.0
e8) Bienes Inmuebles	0.0	0.0	0.0	0.0	0.0	0.0
e9) Activos Intangibles	0.0	0.0	0.0	0.0	0.0	0.0
F. Inversión Pública (F=f1+f2+f3)	1,000.0	0.0	1,000.0	998.6	912.3	1.4
f1) Obra Pública en Bienes de Dominio Público	1,000.0	0.0	1,000.0	998.6	912.3	1.4
f2) Obra Pública en Bienes Propios	0.0	0.0	0.0	0.0	0.0	0.0
f3) Proyectos Productivos y Acciones de Fomento	0.0	0.0	0.0	0.0	0.0	0.0
G. Inversiones Financieras y Otras Provisiones (G=g1+g2+g3+g4+g5+g6+g7)	0.0	0.0	0.0	0.0	0.0	0.0
g1) Inversiones Para el Fomento de Actividades Productivas	0.0	0.0	0.0	0.0	0.0	0.0
g2) Acciones y Participaciones de Capital	0.0	0.0	0.0	0.0	0.0	0.0
g3) Compra de Títulos y Valores	0.0	0.0	0.0	0.0	0.0	0.0
g4) Concesión de Préstamos	0.0	0.0	0.0	0.0	0.0	0.0
g5) Inversiones en Fideicomisos, Mandatos y Otros Análogos	0.0	0.0	0.0	0.0	0.0	0.0
Fideicomiso de Desastres Naturales (Informativo)	0.0	0.0	0.0	0.0	0.0	0.0
g6) Otras Inversiones Financieras	0.0	0.0	0.0	0.0	0.0	0.0
g7) Provisiones para Contingencias y Otras Erogaciones Especiales	0.0	0.0	0.0	0.0	0.0	0.0
H. Participaciones y Aportaciones (H=h1+h2+h3)	0.0	0.0	0.0	0.0	0.0	0.0
h1) Participaciones	0.0	0.0	0.0	0.0	0.0	0.0
h2) Aportaciones	0.0	0.0	0.0	0.0	0.0	0.0
h3) Convenios	0.0	0.0	0.0	0.0	0.0	0.0
I. Deuda Pública (I=i1+i2+i3+i4+i5+i6+i7)	0.0	43,380.3	43,380.3	34,007.6	34,007.6	9,372.7
i1) Amortización de la Deuda Pública	0.0	0.0	0.0	0.0	0.0	0.0
i2) Intereses de la Deuda Pública	0.0	0.0	0.0	0.0	0.0	0.0
i3) Comisiones de la Deuda Pública	0.0	0.0	0.0	0.0	0.0	0.0
i4) Gastos de la Deuda Pública	0.0	0.0	0.0	0.0	0.0	0.0
i5) Costo por Coberturas	0.0	0.0	0.0	0.0	0.0	0.0
i6) Apoyos Financieros	0.0	0.0	0.0	0.0	0.0	0.0
i7) Adeudos de Ejercicios Fiscales Anteriores (ADEFAS)	0.0	43,380.3	43,380.3	34,007.6	34,007.6	9,372.7

T E S H

Concepto	Egresos					Subejercicio
	Aprobado	Ampliaciones/ (Reducciones)	Modificado	Devengado	Pagado	
II. Gasto Etiquetado (II=A+B+C+D+E+F+G+H+I)	0.0	0.0	0.0	0.0	0.0	0.0
A. Servicios Personales (A=a1+a2+a3+a4+a5+a6+a7)	0.0	0.0	0.0	0.0	0.0	0.0
a1) Remuneraciones al Personal de Carácter Permanente			0.0			0.0
a2) Remuneraciones al Personal de Carácter Transitorio			0.0			0.0
a3) Remuneraciones Adicionales y Especiales			0.0			0.0
a4) Seguridad Social			0.0			0.0
a5) Otras Prestaciones Sociales y Económicas			0.0			0.0
a6) Previsiones			0.0			0.0
a7) Pago de Estímulos a Servidores Públicos			0.0			0.0
B. Materiales y Suministros (B=b1+b2+b3+b4+b5+b6+b7+b8+b9)	0.0	0.0	0.0	0.0	0.0	0.0
b1) Materiales de Administración, Emisión de Documentos y Artículos Oficiales			0.0			0.0
b2) Alimentos y Utensilios			0.0			0.0
b3) Materias Primas y Materiales de Producción y Comercialización			0.0			0.0
b4) Materiales y Artículos de Construcción y de Reparación			0.0			0.0
b5) Productos Químicos, Farmacéuticos y de Laboratorio			0.0			0.0
b6) Combustibles, Lubricantes y Aditivos			0.0			0.0
b7) Vestuario, Blancos, Prendas de Protección y Artículos Deportivos			0.0			0.0
b8) Materiales y Suministros Para Seguridad			0.0			0.0
b9) Herramientas, Refacciones y Accesorios Menores			0.0			0.0
C. Servicios Generales (C=c1+c2+c3+c4+c5+c6+c7+c8+c9)	0.0	0.0	0.0	0.0	0.0	0.0
c1) Servicios Básicos			0.0			0.0
c2) Servicios de Arrendamiento			0.0			0.0
c3) Servicios Profesionales, Científicos, Técnicos y Otros Servicios			0.0			0.0
c4) Servicios Financieros, Bancarios y Comerciales			0.0			0.0
c5) Servicios de Instalación, Reparación, Mantenimiento y Conservación			0.0			0.0
c6) Servicios de Comunicación Social y Publicidad			0.0			0.0
c7) Servicios de Traslado y Viáticos			0.0			0.0
c8) Servicios Oficiales			0.0			0.0
c9) Otros Servicios Generales			0.0			0.0
D. Transferencias, Asignaciones, Subsidios y Otras Ayudas (D=d1+d2+d3+d4+d5+d6+d7+d8+d9)	0.0	0.0	0.0	0.0	0.0	0.0
d1) Transferencias Internas y Asignaciones al Sector Público			0.0			0.0
d2) Transferencias al Resto del Sector Público			0.0			0.0
d3) Subsidios y Subvenciones			0.0			0.0
d4) Ayudas Sociales			0.0			0.0
d5) Pensiones y Jubilaciones			0.0			0.0
d6) Transferencias a Fideicomisos, Mandatos y Otros Análogos			0.0			0.0
d7) Transferencias a la Seguridad Social			0.0			0.0
d8) Donativos			0.0			0.0
d9) Transferencias al Exterior			0.0			0.0
E. Bienes Muebles, Inmuebles e Intangibles (E=e1+e2+e3+e4+e5+e6+e7+e8+e9)	0.0	0.0	0.0	0.0	0.0	0.0
e1) Mobiliario y Equipo de Administración			0.0			0.0
e2) Mobiliario y Equipo Educativo y Recreativo			0.0			0.0
e3) Equipo e Instrumental Médico y de Laboratorio			0.0			0.0
e4) Vehículos y Equipo de Transporte			0.0			0.0
e5) Equipo de Defensa y Seguridad			0.0			0.0
e6) Maquinaria, Otros Equipos y Herramientas			0.0			0.0
e7) Activos Biológicos			0.0			0.0
e8) Bienes Inmuebles			0.0			0.0
e9) Activos Intangibles			0.0			0.0
F. Inversión Pública (F=f1+f2+f3)	0.0	0.0	0.0	0.0	0.0	0.0
f1) Obra Pública en Bienes de Dominio Público			0.0			0.0
f2) Obra Pública en Bienes Propios			0.0			0.0
f3) Proyectos Productivos y Acciones de Fomento			0.0			0.0
G. Inversiones Financieras y Otras Provisiones (G=g1+g2+g3+g4+g5+g6+g7)	0.0	0.0	0.0	0.0	0.0	0.0
g1) Inversiones Para el Fomento de Actividades Productivas			0.0			0.0
g2) Acciones y Participaciones de Capital			0.0			0.0
g3) Compra de Títulos y Valores			0.0			0.0
g4) Concesión de Préstamos			0.0			0.0
g5) Inversiones en Fideicomisos, Mandatos y Otros Análogos			0.0			0.0
Fideicomiso de Desastres Naturales (Informativo)			0.0			0.0
g6) Otras Inversiones Financieras			0.0			0.0
g7) Provisiones para Contingencias y Otras Erogaciones Especiales			0.0			0.0
H. Participaciones y Aportaciones (H=h1+h2+h3)	0.0	0.0	0.0	0.0	0.0	0.0
h1) Participaciones			0.0			0.0
h2) Aportaciones			0.0			0.0
h3) Convenios			0.0			0.0
I. Deuda Pública (I=i1+i2+i3+i4+i5+i6+i7)	0.0	0.0	0.0	0.0	0.0	0.0
i1) Amortización de la Deuda Pública			0.0			0.0
i2) Intereses de la Deuda Pública			0.0			0.0
i3) Comisiones de la Deuda Pública			0.0			0.0
i4) Gastos de la Deuda Pública			0.0			0.0
i5) Costo por Coberturas			0.0			0.0
i6) Apoyos Financieros			0.0			0.0
i7) Adeudos de Ejercicios Fiscales Anteriores (ADEFAS)			0.0			0.0
III. Total de Egresos (III = I + II)	57,874.0	44,509.6	102,383.6	78,801.4	78,676.6	23,582.2

CUENTA PÚBLICA DEL GOBIERNO, ORGANISMOS AUXILIARES Y AUTÓNOMOS DEL ESTADO DE MÉXICO 2017

Tecnológico de Estudios Superiores de Huixquilucan Estado Analítico del Ejercicio del Presupuesto de Egresos Detallado - LDF Clasificación Administrativa Del 1 de Enero al 31 de Diciembre de 2017 (MILES DE PESOS)						
Concepto (c)	Egresos					Subejercicio
	Aprobado	Ampliaciones/ (Reducciones)	Modificado	Devengado	Pagado	
I. Gasto No Etiquetado (I=A+B+C+D+E+F+G+H)	57,874.0	44,509.6	102,383.6	78,801.4	78,676.6	23,582.2
A. 205R1 Tecnológico de Estudios Superiores de Huixquilucan	57,874.0	44,509.6	102,383.6	78,801.4	78,676.6	23,582.2
B. Dependencia o Unidad Administrativa 2			0.0			0.0
C. Dependencia o Unidad Administrativa 3			0.0			0.0
D. Dependencia o Unidad Administrativa 4			0.0			0.0
E. Dependencia o Unidad Administrativa 5			0.0			0.0
F. Dependencia o Unidad Administrativa 6			0.0			0.0
G. Dependencia o Unidad Administrativa 7			0.0			0.0
H. Dependencia o Unidad Administrativa xx			0.0			0.0
II. Gasto Etiquetado (II=A+B+C+D+E+F+G+H)	0.0	0.0	0.0	0.0	0.0	0.0
205R1 Tecnológico de Estudios Superiores de Huixquilucan			0.0			0.0
B. Dependencia o Unidad Administrativa 2			0.0			0.0
C. Dependencia o Unidad Administrativa 3			0.0			0.0
D. Dependencia o Unidad Administrativa 4			0.0			0.0
E. Dependencia o Unidad Administrativa 5			0.0			0.0
F. Dependencia o Unidad Administrativa 6			0.0			0.0
G. Dependencia o Unidad Administrativa 7			0.0			0.0
H. Dependencia o Unidad Administrativa xx			0.0			0.0
III. Total de Egresos (III = I + II)	57,874.0	44,509.6	102,383.6	78,801.4	78,676.6	23,582.2

T E S H

Tecnológico de Estudios Superiores de Huixquilucan Estado Analítico del Ejercicio del Presupuesto de Egresos Detallado - LDF Clasificación Funcional (Finalidad y Función) Del 1 de Enero al 31 de Diciembre de 2017 (MILES DE PESOS)						
Concepto (c)	Egresos					Subejercicio (e)
	Aprobado (d)	Ampliaciones/ (Reducciones)	Modificado	Devengado	Pagado	
I. Gasto No Etiquetado (I=A+B+C+D)	57,874.0	44,509.6	102,383.6	78,801.4	78,676.6	23,582.2
A. Gobierno (A=a1+a2+a3+a4+a5+a6+a7+a8)	0.0	0.0	0.0	0.0	0.0	0.0
a1) Legislación			0.0			0.0
a2) Justicia			0.0			0.0
a3) Coordinación de la Política de Gobierno			0.0			0.0
a4) Relaciones Exteriores			0.0			0.0
a5) Asuntos Financieros y Hacendarios			0.0			0.0
a6) Seguridad Nacional			0.0			0.0
a7) Asuntos de Orden Público y de Seguridad Interior			0.0			0.0
a8) Otros Servicios Generales			0.0			0.0
B. Desarrollo Social (B=b1+b2+b3+b4+b5+b6+b7)	57,874.0	1,129.3	59,003.3	44,793.8	44,669.0	14,209.5
b1) Protección Ambiental			0.0			0.0
b2) Vivienda y Servicios a la Comunidad			0.0			0.0
b3) Salud			0.0			0.0
b4) Recreación, Cultura y Otras Manifestaciones Sociales			0.0			0.0
b5) Educación	57,874.0	1,129.3	59,003.3	44,793.8	44,669.0	14,209.5
b6) Protección Social			0.0			0.0
b7) Otros Asuntos Sociales			0.0			0.0
C. Desarrollo Económico (C=c1+c2+c3+c4+c5+c6+c7+c8+c9)	0.0	0.0	0.0	0.0	0.0	0.0
c1) Asuntos Económicos, Comerciales y Laborales en General			0.0			0.0
c2) Agropecuaria, Silvicultura, Pesca y Caza			0.0			0.0
c3) Combustibles y Energía			0.0			0.0
c4) Minería, Manufacturas y Construcción			0.0			0.0
c5) Transporte			0.0			0.0
c6) Comunicaciones			0.0			0.0
c7) Turismo			0.0			0.0
c8) Ciencia, Tecnología e Innovación			0.0			0.0
c9) Otras Industrias y Otros Asuntos Económicos			0.0			0.0
D. Otras No Clasificadas en Funciones Anteriores (D=d1+d2+d3+d4)	0.0	43,380.3	43,380.3	34,007.6	34,007.6	9,372.7
d1) Transacciones de la Deuda Pública / Costo Financiero de la Deuda			0.0			0.0
d2) Transferencias, Participaciones y Aportaciones Entre Diferentes Niveles y Ordenes de Gobierno			0.0			0.0
d3) Saneamiento del Sistema Financiero			0.0			0.0
d4) Adeudos de Ejercicios Fiscales Anteriores		43,380.3	43,380.3	34,007.6	34,007.6	9,372.7
II. Gasto Etiquetado (II=A+B+C+D)	0.0	0.0	0.0	0.0	0.0	0.0
A. Gobierno (A=a1+a2+a3+a4+a5+a6+a7+a8)	0.0	0.0	0.0	0.0	0.0	0.0
a1) Legislación			0.0			0.0
a2) Justicia			0.0			0.0
a3) Coordinación de la Política de Gobierno			0.0			0.0
a4) Relaciones Exteriores			0.0			0.0
a5) Asuntos Financieros y Hacendarios			0.0			0.0
a6) Seguridad Nacional			0.0			0.0
a7) Asuntos de Orden Público y de Seguridad Interior			0.0			0.0
a8) Otros Servicios Generales			0.0			0.0
B. Desarrollo Social (B=b1+b2+b3+b4+b5+b6+b7)	0.0	0.0	0.0	0.0	0.0	0.0
b1) Protección Ambiental			0.0			0.0
b2) Vivienda y Servicios a la Comunidad			0.0			0.0
b3) Salud			0.0			0.0
b4) Recreación, Cultura y Otras Manifestaciones Sociales			0.0			0.0
b5) Educación			0.0			0.0
b6) Protección Social			0.0			0.0
b7) Otros Asuntos Sociales			0.0			0.0
C. Desarrollo Económico (C=c1+c2+c3+c4+c5+c6+c7+c8+c9)	0.0	0.0	0.0	0.0	0.0	0.0
c1) Asuntos Económicos, Comerciales y Laborales en General			0.0			0.0
c2) Agropecuaria, Silvicultura, Pesca y Caza			0.0			0.0
c3) Combustibles y Energía			0.0			0.0
c4) Minería, Manufacturas y Construcción			0.0			0.0
c5) Transporte			0.0			0.0
c6) Comunicaciones			0.0			0.0
c7) Turismo			0.0			0.0
c8) Ciencia, Tecnología e Innovación			0.0			0.0
c9) Otras Industrias y Otros Asuntos Económicos			0.0			0.0
D. Otras No Clasificadas en Funciones Anteriores (D=d1+d2+d3+d4)	0.0	0.0	0.0	0.0	0.0	0.0
d1) Transacciones de la Deuda Pública / Costo Financiero de la Deuda			0.0			0.0
d2) Transferencias, Participaciones y Aportaciones Entre Diferentes Niveles y Ordenes de Gobierno			0.0			0.0
d3) Saneamiento del Sistema Financiero			0.0			0.0
d4) Adeudos de Ejercicios Fiscales Anteriores			0.0			0.0
III. Total de Egresos (III = I + II)	57,874.0	44,509.6	102,383.6	78,801.4	78,676.6	23,582.2

CUENTA PÚBLICA DEL GOBIERNO, ORGANISMOS AUXILIARES Y AUTÓNOMOS DEL ESTADO DE MÉXICO 2017

Tecnológico de Estudios Superiores de Huixquilucan Estado Analítico del Ejercicio del Presupuesto de Egresos Detallado - LDF Clasificación de Servicios Personales por Categoría Del 1 de Enero al 31 de Diciembre de 2017 (MILES DE PESOS)						
Concepto (c)	Egresos					Subejercicio
	Aprobado	Ampliaciones/ (Reducciones)	Modificado	Devengado	Pagado	
I. Gasto No Etiquetado (I=A+B+C+D+E+F)	39,684.6	1,004.3	40,688.9	29,677.8	29,677.8	11,011.1
A. Personal Administrativo y de Servicio Público	39,684.6	1,004.3	40,688.9	29,677.8	29,677.8	11,011.1
B. Magisterio			0.0			0.0
C. Servicios de Salud (C=c1+c2)	0.0	0.0	0.0	0.0	0.0	0.0
c1) Personal Administrativo			0.0			0.0
c2) Personal Médico, Paramédico y afín			0.0			0.0
D. Seguridad Pública			0.0			0.0
E. Gastos asociados a la implementación de nuevas leyes federales o reformas a las mismas (E = e1 + e2)	0.0	0.0	0.0	0.0	0.0	0.0
e1) Nombre del Programa o Ley 1			0.0			0.0
e2) Nombre del Programa o Ley 2			0.0			0.0
F. Sentencias laborales definitivas			0.0			0.0
II. Gasto Etiquetado (II=A+B+C+D+E+F)	0.0	0.0	0.0	0.0	0.0	0.0
A. Personal Administrativo y de Servicio Público			0.0			0.0
B. Magisterio			0.0			0.0
C. Servicios de Salud (C=c1+c2)	0.0	0.0	0.0	0.0	0.0	0.0
c1) Personal Administrativo			0.0			0.0
c2) Personal Médico, Paramédico y afín			0.0			0.0
D. Seguridad Pública			0.0			0.0
E. Gastos asociados a la implementación de nuevas leyes federales o reformas a las mismas (E = e1 + e2)	0.0	0.0	0.0	0.0	0.0	0.0
e1) Nombre del Programa o Ley 1			0.0			0.0
e2) Nombre del Programa o Ley 2			0.0			0.0
F. Sentencias laborales definitivas			0.0			0.0
III. Total del Gasto en Servicios Personales (III = I + II)	39,684.6	1,004.3	40,688.9	29,677.8	29,677.8	11,011.1