




TECNOLÓGICO DE ESTUDIOS SUPERIORES DE JOCOTITLÁN


TESJO

TESJO





CONTENIDO	PÁGINA
I. INFORMACIÓN CONTABLE	
ESTADO DE SITUACIÓN FINANCIERA	5
ESTADO DE ACTIVIDADES	6
ESTADO DE VARIACIÓN EN LA HACIENDA PÚBLICA	7
ESTADO DE CAMBIOS EN LA SITUACIÓN FINANCIERA	8
ESTADO DE FLUJOS DE EFECTIVO	9
ESTADO ANALÍTICO DEL ACTIVO	10
ESTADO ANALÍTICO DE LA DEUDA Y OTROS PASIVOS	11
NOTAS A LOS ESTADOS FINANCIEROS	12
II. INFORMACIÓN PRESUPUESTARIA	29
III. INFORMACIÓN PROGRAMÁTICA	43
IV. ANEXOS ESTABLECIDOS EN DIFERENTES ORDENAMIENTOS	51
V. FORMATOS PARA EL CUMPLIMIENTO DE LA LEY DE DISCIPLINA FINANCIERA DE LAS ENTIDADES FEDERATIVAS Y LOS MUNICIPIOS	55



TESJO

Tecnológico de Estudios Superiores de Jocotitlán
Estado de Situación Financiera
Al 31 de Diciembre de 2017 y 2016
(Miles de Pesos)

Concepto	Año		Concepto	Año	
	2017	2016		2017	2016
ACTIVO			PASIVO		
<i>Activo Circulante</i>			<i>Pasivo Circulante</i>		
Efectivo y Equivalentes	37,323.0	81,760.0	Cuentas por Pagar a Corto Plazo	19,401.7	71,019.8
Derechos a Recibir Efectivo o Equivalentes	2,392.9	.0	Documentos por Pagar a Corto Plazo	.0	.0
Derechos a Recibir Bienes o Servicios	.0	.0	Porción a Corto Plazo de la Deuda Pública a Largo Plazo	.0	.0
Inventarios	.0	.0	Títulos y Valores a Corto Plazo	.0	.0
Almacenes	.0	.0	Pasivos Diferidos a Corto Plazo	.0	.0
Estimación por Pérdida o Deterioro de Activos Circulantes	.0	.0	Fondos y Bienes de Terceros en Garantía y/o Administración a Corto Plazo	.0	.0
Otros Activos Circulantes	.0	22,389.3	Provisiones a Corto Plazo	.0	.0
			Otros Pasivos a Corto Plazo	.0	.0
Total de Activos Circulantes	39,715.9	104,149.3	Total de Pasivos Circulantes	19,401.7	71,019.8
<i>Activo No Circulante</i>			<i>Pasivo No Circulante</i>		
Inversiones Financieras a Largo Plazo	.0	.0	Cuentas por Pagar a Largo Plazo	.0	.0
Derechos a Recibir Efectivo o Equivalentes a Largo Plazo	.0	.0	Documentos por Pagar a Largo Plazo	.0	.0
Bienes Inmuebles, Infraestructura y Construcciones en Proceso	147,602.0	147,965.1	Deuda Pública a Largo Plazo	.0	.0
Bienes Muebles	90,125.1	58,344.3	Pasivos Diferidos a Largo Plazo	.0	.0
Activos Intangibles	.0	.0	Fondos y Bienes de Terceros en Garantía y/o en Administración a Largo Plazo	.0	.0
Depreciación, Deterioro y Amortización Acumulada de Bienes	-50,687.2	-40,712.2	Provisiones a Largo Plazo	.0	.0
Activos Diferidos	249.1	4.0	Total de Pasivos No Circulantes	.0	.0
Estimación por Pérdida o Deterioro de Activos no Circulantes	.0	.0			
Otros Activos no Circulantes	.0	.0	Total del Pasivo	19,401.7	71,019.8
Total de Activos No Circulantes	187,289.0	165,601.2			
Total del Activo	227,004.9	269,750.5	HACIENDA PÚBLICA/ PATRIMONIO		
			<i>Hacienda Pública/Patrimonio Contribuido</i>		
				13,433.0	13,433.0
			Aportaciones	13,433.0	13,433.0
			Donaciones de Capital	.0	.0
			Actualización de la Hacienda Pública / Patrimonio	.0	.0
			Hacienda Pública/Patrimonio Generado	194,170.2	185,297.7
			Resultados del Ejercicio (Ahorro / Desahorro)	18,649.1	8,759.9
			Resultados de Ejercicios Anteriores	170,755.0	171,771.7
			Revalúos	4,766.1	4,766.1
			Reservas	.0	.0
			Rectificaciones de Resultados de Ejercicios Anteriores	.0	.0
			Exceso o Insuficiencia en la Actualización de la Hacienda Pública/Patrimonio	.0	.0
			Resultado por Posición Monetaria	.0	.0
			Resultado por Tenencia de Activos no Monetarios	.0	.0
			Total Hacienda Pública/ Patrimonio	207,603.2	198,730.7
			Total del Pasivo y Hacienda Pública / Patrimonio	227,004.9	269,750.5

Tecnológico de Estudios Superiores de Jocotitlán
Estado de Actividades
Del 1 de Enero al 31 de Diciembre de 2017 y 2016
(Miles de Pesos)

Concepto	2017	2016
INGRESOS Y OTROS BENEFICIOS		
Ingresos de la Gestión	.0	.0
Impuestos	.0	.0
Cuotas y Aportaciones de Seguridad Social	.0	.0
Contribuciones de Mejoras	.0	.0
Derechos	.0	.0
Productos de Tipo Corriente	.0	.0
Aprovechamientos de Tipo Corriente	.0	.0
Ingresos por Venta de Bienes y Servicios	.0	.0
Ingresos no Comprendidos en las Fracciones de la Ley de Ingresos Causados en Ejercicios Fiscales	.0	.0
Anteriores Pendientes de Liquidación o Pago	.0	.0
Participaciones, Aportaciones, Transferencias, Asignaciones, Subsidios y Otras Ayudas	86,292.8	81,477.8
Participaciones y Aportaciones	0	.0
Transferencia, Asignaciones, Subsidios y Otras Ayudas	86,292.8	81,477.8
Otros Ingresos y Beneficios	9,222.8	1,899.7
Ingresos Financieros	176.0	1,614.5
Incremento por Variación de Inventarios	.0	.0
Disminución del Exceso de Estimaciones por Pérdida o Deterioro u Obsolescencia	.0	.0
Disminución del Exceso de Provisiones	.0	.0
Otros Ingresos y Beneficios Varios	9,046.8	285.2
Total de Ingresos y Otros Beneficios	95,515.6	83,377.5
GASTOS Y OTRAS PÉRDIDAS		
Gastos de Funcionamiento	63,593.2	63,737.3
Servicios Personales	45,408.7	38,782.1
Materiales y Suministros	7,143.7	6,072.9
Servicios Generales	11,040.8	18,882.3
Transferencia, Asignaciones, Subsidios y Otras Ayudas	3,176.6	2,076.8
Transferencias Internas y Asignaciones al Sector Público	3,176.6	2,076.8
Transferencias al Resto del Sector Público	.0	.0
Subsidios y Subvenciones	.0	.0
Ayudas Sociales	.0	.0
Pensiones y Jubilaciones	.0	.0
Transferencias a Fideicomisos, Mandatos y Contratos Análogos	.0	.0
Transferencias a la Seguridad Social	.0	.0
Donativos	.0	.0
Transferencias al Exterior	.0	.0
Participaciones y Aportaciones	.0	.0
Participaciones	.0	.0
Aportaciones	.0	.0
Convenios	.0	.0
Intereses, Comisiones y Otros Gastos de la Deuda Pública	.0	.0
Intereses de la Deuda Pública	.0	.0
Comisiones de la Deuda Pública	.0	.0
Gastos de la Deuda Pública	.0	.0
Costo por Coberturas	.0	.0
Apoyos Financieros	.0	.0
Otros Gastos y Pérdidas Extraordinarias	9,975.1	6,709.7
Estimaciones, Depreciaciones, Deterioros, Obsolescencia y Amortizaciones	9,975.1	6,709.7
Provisiones	.0	.0
Disminución de Inventarios	.0	.0
Aumento por Insuficiencia de Estimaciones por Pérdida o Deterioro y Obsolescencia	.0	.0
Aumento por Insuficiencia de Provisiones	.0	.0
Otros Gastos	.0	.0
Inversión Pública	121.6	2,093.8
Inversión Pública no Capitalizable	121.6	2,093.8
Total de Gastos y Otras Pérdidas	76,866.5	74,617.6
Resultados del Ejercicio (Ahorro/Desahorro)	18,649.1	8,759.9

TESJO

Tecnológico de Estudios Superiores de Jocotitlán
Estado de Variación en la Hacienda Pública
Del 1 de Enero al 31 de Diciembre de 2017
(Miles de Pesos)

Concepto	Hacienda Pública/Patrimonio Contribuido	Hacienda Pública/Patrimonio Generado de Ejercicios Anteriores	Hacienda Pública/Patrimonio Generado del Ejercicio	Ajustes por Cambios de Valor	TOTAL
Rectificaciones de Resultados de Ejercicios Anteriores		.0	.0	.0	.0
Patrimonio Neto Inicial Ajustado del Ejercicio 2016	13,433.0	161,905.1	9,866.6	4,766.1	189,970.8
Aportaciones	.0			.0	.0
Donaciones de Capital	.0			.0	.0
Actualización de la Hacienda Pública/Patrimonio	13,433.0			4,766.1	18,199.1
Variaciones de la Hacienda Pública/Patrimonio Neto del Ejercicio 2016		9,866.6	-1,106.7	.0	8,759.9
Resultados del Ejercicio (Ahorro/Desahorro)			8,759.9	.0	8,759.9
Resultados de Ejercicios Anteriores		9,866.6	-9,866.6	.0	.0
Revalúos		.0		.0	.0
Reservas		.0		.0	.0
Hacienda Pública/Patrimonio Neto Final del Ejercicio 2016	13,433.0	171,771.7	8,759.9	4,766.1	198,730.7
Cambios en la Hacienda Pública/Patrimonio Neto del Ejercicio al 31 de Diciembre de 2017		.0		.0	.0
Aportaciones	.0				.0
Donaciones de Capital	.0				.0
Actualización de la Hacienda Pública/Patrimonio	.0				.0
Variaciones de la Hacienda Pública/Patrimonio Neto del Ejercicio al 31 de Diciembre de 2017		-1,016.7	9,889.2	.0	8,872.5
Resultados del Ejercicio (Ahorro/Desahorro)			18,649.1	.0	18,649.1
Resultados de Ejercicios Anteriores		-1,016.7	-8,759.9	.0	-9,776.6
Revalúos		.0		.0	.0
Reservas		.0		.0	.0
Saldo Neto en la Hacienda Pública /Patrimonio al 31 de Diciembre de 2017	13,433.0	170,755.0	18,649.1	4,766.1	207,603.2

Tecnológico de Estudios Superiores de Jocotitlán
Estado de Cambios en la Situación Financiera
Del 1 de Enero al 31 de Diciembre de 2017
(Miles de Pesos)

Concepto	Origen	Aplicación
ACTIVO	77,164.4	34,418.8
Activo Circulante	66,826.3	2,392.9
Efectivo y Equivalentes	44,437.0	.0
Derechos a Recibir Efectivo o Equivalentes	.0	2,392.9
Derechos a Recibir Bienes o Servicios	.0	.0
Inventarios	.0	.0
Almacenes	.0	.0
Estimación por Pérdida o Deterioro de Activos Circulantes	.0	.0
Otros Activos Circulantes	22,389.3	.0
Activo No circulante	10,338.1	32,025.9
Inversiones Financieras a Largo Plazo	.0	.0
Derechos a Recibir Efectivo o Equivalentes a Largo Plazo	.0	.0
Bienes Inmuebles, Infraestructura y Construcciones en Proceso	363.1	.0
Bienes Muebles	.0	31,780.8
Activos Intangibles	.0	.0
Depreciación, Deterioro y Amortización Acumulada de Bienes	9,975.0	.0
Activos Diferidos	.0	245.1
Estimación por Pérdida o Deterioro de Activos no Circulantes	.0	.0
Otros Activos no Circulantes	.0	.0
PASIVO	.0	51,618.1
Pasivo Circulante	.0	51,618.1
Cuentas por Pagar a Corto Plazo	.0	51,618.1
Documentos por Pagar a Corto Plazo	.0	.0
Porción a Corto Plazo de la Deuda Pública a Largo Plazo	.0	.0
Títulos y Valores a Corto Plazo	.0	.0
Pasivos Diferidos a Corto Plazo	.0	.0
Fondos y Bienes de Terceros en Garantía y/o Administración a Corto Plazo	.0	.0
Provisiones a Corto Plazo	.0	.0
Otros Pasivos a Corto Plazo	.0	.0
Pasivo No Circulante	.0	.0
Cuentas por Pagar a Largo Plazo	.0	.0
Documentos por Pagar a Largo Plazo	.0	.0
Deuda Pública a Largo Plazo	.0	.0
Pasivos Diferidos a Largo Plazo	.0	.0
Fondos y Bienes de Terceros en Garantía y/o en Administración a Largo Plazo	.0	.0
Provisiones a Largo Plazo	.0	.0
HACIENDA PÚBLICA/PATRIMONIO	9,889.2	1,016.7
Hacienda Pública/Patrimonio Contribuido	.0	.0
Aportaciones	.0	.0
Donaciones de Capital	.0	.0
Actualización de la Hacienda Pública/Patrimonio	.0	.0
Hacienda Pública/Patrimonio Generado	9,889.2	1,016.7
Resultados del Ejercicio (Ahorro/Desahorro)	9,889.2	.0
Resultados de Ejercicios Anteriores	.0	1,016.7
Revalúos	.0	.0
Reservas	.0	.0
Rectificaciones de Resultados de Ejercicios Anteriores	.0	.0
Exceso o insuficiencia en la Actualización de la Hacienda Pública/Patrimonio	.0	.0
Resultado por Posición Monetaria	.0	.0
Resultado por Tenencia de Activos no Monetarios	.0	.0

Tecnológico de Estudios Superiores de Jocotitlán
Estado de Flujos de Efectivo
Del 1 de Enero al 31 de Diciembre de 2017 y 2016
(Miles de Pesos)

Concepto	2017	2016
Flujos de Efectivo de las Actividades de Operación		
Origen	95,515.6	83,377.5
Impuestos	.0	.0
Cuotas y Aportaciones de Seguridad Social	.0	.0
Contribuciones de Mejoras	.0	.0
Derechos	.0	.0
Productos de Tipo Corriente	.0	0
Aprovechamientos de Tipo Corriente	.0	.0
Ingresos por Venta de Bienes y Servicios	.0	.0
Ingresos no Comprendidos en las Fracciones de la Ley de Ingresos Causados en Ejercicios Fiscales Anteriores Pendientes de Liquidación o Pago	.0	.0
Participaciones y Aportaciones	.0	.0
Transferencias, Asignaciones y Subsidios y Otras Ayudas	86,292.8	81,477.8
Otros Orígenes de Operación	9,222.8	1,899.7
Aplicación	76,866.5	74,617.6
Servicios Personales	45,408.7	38,782.1
Materiales y Suministros	7,143.7	6,072.9
Servicios Generales	11,040.8	18,882.3
Transferencias Internas y Asignaciones al Sector Público	3,176.6	2,076.8
Transferencias al Resto del Sector Público	.0	.0
Subsidios y Subvenciones	.0	.0
Ayudas Sociales	.0	.0
Pensiones y Jubilaciones	.0	.0
Transferencias a Fideicomisos, Mandatos y Contratos Análogos	.0	.0
Transferencias a la Seguridad Social	.0	.0
Donativos	.0	.0
Transferencias al Exterior	.0	.0
Participaciones	.0	.0
Aportaciones	.0	.0
Convenios	.0	.0
Otras Aplicaciones de Operación	10,096.7	8,803.5
Flujos Netos de Efectivo por Actividades de Operación	18,649.1	8,759.9
Flujos de Efectivo de las Actividades de Inversión		
Origen	32,727.4	6,484.7
Bienes Inmuebles, Infraestructura y Construcciones en Proceso	363.1	.0
Bienes Muebles	.0	.0
Otros Orígenes de Inversión	32,364.3	6,484.7
Aplicación	44,195.4	42,493.4
Bienes Inmuebles, Infraestructura y Construcciones en Proceso	.0	18,051.0
Bienes Muebles	31,780.8	15,241.6
Otras Aplicaciones de Inversión	12,414.6	9,200.8
Flujos Netos de Efectivo por Actividades de Inversión	-11,468.0	-36,008.7
Flujo de Efectivo de las Actividades de Financiamiento		
Origen	.0	21,363.6
Endeudamiento Neto	.0	21,363.6
Interno	.0	.0
Externo	.0	.0
Otros Orígenes de Financiamiento	.0	.0
Aplicación	51,618.1	.0
Servicios de la Deuda	51,618.1	.0
Interno	.0	.0
Externo	.0	.0
Otras Aplicaciones de Financiamiento	.0	.0
Flujos Netos de Efectivo por Actividades de Financiamiento	-51,618.1	21,363.6
Incremento/Disminución Neta en el Efectivo y Equivalentes al Efectivo	-44,437.0	-5,885.2
Efectivo y Equivalentes al Efectivo al Inicio del Ejercicio	81,760.0	87,645.2
Efectivo y Equivalentes al Efectivo al Final del Ejercicio	37,323.0	81,760.0

CUENTA PÚBLICA DEL GOBIERNO, ORGANISMOS AUXILIARES Y AUTÓNOMOS DEL ESTADO DE MÉXICO 2017

Tecnológico de Estudios Superiores de Jocotitlán
Estado Analítico del Activo
Del 1 de Enero al 31 de Diciembre de 2017
(Miles de Pesos)

Concepto	Saldo Inicial	Cargos del Período	Abonos del Período	Saldo Final	Variación del Período
	1	2	3	4=(1+2-3)	(4-1)
ACTIVO	269,750.5	267,018.6	309,764.2	227,004.9	-42,745.6
Activo Circulante	104,149.3	234,992.7	299,426.1	39,715.9	-64,433.4
Efectivo y Equivalentes	81,760.0	232,599.8	277,036.8	37,323.0	-44,437.0
Derechos a Recibir Efectivo o Equivalentes	.0	2,392.9	.0	2,392.9	2,392.9
Derechos a Recibir Bienes o Servicios	.0	.0	.0	.0	.0
Inventarios	.0	.0	.0	.0	.0
Almacenes	.0	.0	.0	.0	.0
Estimación por Pérdida o Deterioro de Activos Circulantes	.0	.0	.0	.0	.0
Otros Activos Circulantes	22,389.3	.0	22,389.3	.0	-22,389.3
Activo No Circulante	165,601.2	32,025.9	10,338.1	187,289.0	21,687.8
Inversiones Financieras a Largo Plazo	.0	.0	.0	.0	.0
Derechos a Recibir Efectivo o Equivalentes a Largo Plazo	.0	.0	.0	.0	.0
Bienes Inmuebles, Infraestructura y Construcciones en Proceso	147,965.1	.0	363.1	147,602.0	-363.1
Bienes Muebles	58,344.3	31,780.8	.0	90,125.1	31,780.8
Activos Intangibles	.0	.0	.0	.0	.0
Depreciación, Deterioro y Amortización Acumulada de Bienes	-40,712.2	.0	9,975.0	-50,687.2	-9,975.0
Activos Diferidos	4.0	245.1	.0	249.1	245.1
Estimación por Pérdida o Deterioro de Activos no Circulantes	.0	.0	.0	.0	.0
Otros Activos no Circulantes	.0	.0	.0	.0	.0

TESJO

Tecnológico de Estudios Superiores de Jocotitlán
 Estado Analítico de la Deuda y Otros Pasivos
 Del 1 de Enero al 31 de Diciembre de 2017
 (Miles de Pesos)

Denominación de las Deudas	Moneda de Contratación	Institución o País Acreedor	Saldo Inicial del Período	Saldo Final del Período
DEUDA PÚBLICA				
Corto Plazo				
Deuda Interna			.0	.0
Instituciones de Crédito			.0	.0
Títulos y Valores			.0	.0
Arrendamientos Financieros			.0	.0
Deuda Externa			.0	.0
Organismos Financieros Internacionales			.0	.0
Deuda Bilateral			.0	.0
Títulos y Valores			.0	.0
Arrendamientos Financieros			.0	.0
Subtotal a Corto Plazo			.0	.0
Largo Plazo				
Deuda Interna			.0	.0
Instituciones de Crédito			.0	.0
Títulos y Valores			.0	.0
Arrendamientos Financieros			.0	.0
Deuda Externa			.0	.0
Organismos Financieros Internacionales			.0	.0
Deuda Bilateral			.0	.0
Títulos y Valores			.0	.0
Arrendamientos Financieros			.0	.0
Subtotal a Largo Plazo			.0	.0
Otros Pasivos			71,019.8	19,401.7
Total de Deuda y Otros Pasivos			71,019.8	19,401.7

NOTAS A LOS ESTADOS FINANCIEROS

NOTAS DE DESGLOSE

1. ESTADO DE SITUACIÓN FINANCIERA

ACTIVO

- **Efectivo y Equivalentes**

El saldo del rubro de Efectivo y Equivalentes, incluye el efectivo y valores adquiridos con carácter temporal, disponibilidad inmediata e inversiones financieras, y son propiedad del (TESJo), así como se encuentran presentados, valuados y debidamente revelados en el estado de posición financiera al 31 de diciembre de 2017 y 2016 como sigue:

Institución Bancaria	Tipo de Cta.	2017	2016
Bancos			
BBVA Bancomer 427 Recursos Propios	Cheques	12,939.4	5,211.0
BBVA Bancomer 419 Estatal	Cheques	10,328.3	5,503.1
BBVA Bancomer 793 Federal	Cheques	8,266.8	6,406.5
Banorte 286 Recursos Propios	Cheques	4,616.6	628.1
BBVA Bancomer 809 Fondo Mixto	Cheques	648.4	163.3
BBVA Bancomer 834 Federal (PROMEPE)	Cheques	261.5	261.5
BBVA Bancomer 151 PRODEP	Cheques	108.0	249.0
BBVA Bancomer 653 Recursos Propios	Cheques	82.2	60.3
Banamex 813 PRODEP	Cheques	40.6	40.6
Banorte 758 FESE	Cheques	31.2	31.2
Subtotal		37,323.0	18,554.6
		=====	=====
Inversiones Financieras de Corto Plazo			
Bancomer 313 Federal	Pagaré Liquidable	0.0	8,205.4
Bancomer 283 Estatal	Pagaré Liquidable	0.0	13,000.0
Bancomer 163 Recursos Propios	Pagaré Liquidable	0.0	36,000.0
Banorte 265 Recursos Propios	Pagaré Liquidable	0.0	6,000.0
Subtotal		0.0	63,205.4
Total		37,323.0	81,760.0
		=====	=====

- **Derechos a recibir Efectivo y Equivalentes y Bienes o Servicios**

El saldo del rubro, se integra al 31 de diciembre de 2017 y 2016, como sigue:

Concepto	2017	2016
Cuentas por Cobrar a Corto Plazo		
Subsidio Estatal (TESJo)	2,392.9	-
Total	2,392.9	-
	=====	=====

El saldo del rubro Otros Activos Circulantes se integra al 31 de Diciembre de 2017 y 2016.

Concepto	2017	2016
Anticipo a Proveedores por Adquisición de Bienes Inmuebles y Muebles:		
Bienes en Tránsito (TESJO)	0.0	21,699.0
Cms Metrology Corp S. de R.L. de C.V.	0.0	690.3
Total	0.0	22,389.3
	=====	=====

- **Bienes Muebles, Inmuebles e Intangibles**

Los Bienes Inmuebles o Muebles como son; Terrenos, Edificios, Mobiliario y Equipo, Vehículos, Maquinaria, Equipos Especiales, entre otros, se registran a su costo de adquisición o construcción. En el caso de donaciones, expropiaciones o adjudicaciones, se cuantifican en términos monetarios y se registran al costo histórico o a valor económico más objetivo registrándose en moneda nacional.

La metodología de capitalización, según lo establece la sección VI, Políticas de Registro del Manual Único de Contabilidad Gubernamental para las dependencias y Entidades Públicas del Gobierno y Municipios del Estado de México, es como sigue:

Concepto	Se Aplica		Se Controla
	Gasto	Inversión	Sicopa
Adquisiciones con costo unitario de 17 y hasta 35 veces el UMA	X		X
Adquisiciones con costo unitario igual o mayor a 35 UMA		X	X

Depreciación

La depreciación representa la parte estimada de la capacidad de los activos que se han consumido durante el periodo, su fin es de índole informativa y representa el reconocimiento de la pérdida de valor de un activo que puede originarse por obsolescencia, desgaste o deterioro ordinario, defectos de fabricación, falta de uso, insuficiencia, entre otros.

- **Bienes Inmuebles, Infraestructura y Construcciones en Proceso**

El saldo del rubro Bienes Inmuebles, Infraestructura y Construcciones en Proceso, se integra al 31 de diciembre de 2017 y 2016 como sigue:

Ejercicio Fiscal 2017

Concepto	Inversión	Depreciación	Neto
Bienes Inmuebles			
Edificios	96,838.7	13,205.9	83,632.8
Terrenos	6,035.2	0.0	6,035.2
Revaluación de Edificios	3,065.4	637.6	2,427.8
Revaluación de Terrenos	1,095.2	0.0	1,095.2
	_____	_____	_____
Subtotal	107,034.5	13,843.5	93,191.0
	_____	_____	_____
Construcción En Proceso			
Construcción del Edificio de Gobierno del TESJO con obra externa y Equipamiento	18,067.5	0.0	18,067.5
Concluir la Construcción del Centro de Computo	15,700.0	0.0	15,700.0
Construcción de Talleres de Arquitectura con Obra Exterior	5,000.0	0	5,000.0
Construcción de la Segunda Etapa, Planta Alta de un Centro de Computo	1,800.0	0	1,800.0
	_____	_____	_____
Subtotal	40,567.5	0.0	40,567.5
	_____	_____	_____
Sumas	147,602.0	13,843.5	133,758.5
	=====	=====	=====

Ejercicio Fiscal 2016

Concepto	Inversión	Depreciación	Neto
Bienes Inmuebles			
Edificios	79,671.0	11,398.9	68,272.1
Terrenos	6,035.2	0.0	6,035.2
Revaluación de Edificios	3,065.4	637.6	2,427.8
Revaluación de Terrenos	1,095.2	0.0	1,095.2
	_____	_____	_____
Subtotal	89,866.8	12,036.5	77,830.3
	_____	_____	_____
Construcción en Proceso			
Concluir la Construcción del Centro de Computo	15,700.0	0.0	15,700.0
Contrato IMIFE-610-L2012	12,500.0	0.0	12,500.0
Contrato IMIFE/UAJ/CCI/054/2014	5,000.0	0.0	5,000.0
IMIFE/AUJ/CCI/037/2013	2,980.7	0.0	2,980.7
Contrato IMIFE/UAJ/CCI/061/2013	2,050.0	0.0	2,050.0
Construcción del Edificio de Gobierno del TESJO con obra externa y Equipamiento	18,067.5	0.0	18,067.5
Contrato IMIFE/UAJ/CCI/0038/2013	1,800.0	0.0	1,800.0
	_____	_____	_____
Subtotal	58,098.3	0.0	58,098.3
	_____	_____	_____
Sumas	147,965.1	12,036.5	135,928.6
	=====	=====	=====

- **Bienes Muebles**

El saldo del rubro Bienes Muebles, se integra al 31 de diciembre de 2017 y 2016 como sigue:

Ejercicio Fiscal 2017

Concepto	Inversión	Depreciación	Neto
Mobiliario y Equipo de Administración			
Equipo de Computo	25,692.0	19,344.3	6,347.7
Equipo de Oficina	5,626.2	1,140.9	4,485.3
Revaluación de Mobiliario y Equipo de Cómputo	379.8	79.8	300.0
Revaluación de Mobiliario y Equipo de Oficina	179.5	86.0	93.5
Mobiliario y Eqpo Educativo y Recreativo			
Equipo de Escuela	3,226.8	450.6	2,776.2
Equipo de Biblioteca	294.2	64.0	230.2
Revaluación de Equipo de Escuela	23.3	8.4	14.9
Revaluación de Equipo de Biblioteca	7.8	2.7	5.1
Vehículos y Equipo de Transporte			
Equipo de Transporte	1,441.2	746.8	694.4
Maquinaria, Otros Equipos y Herramientas			
Herramientas, Maquinaria y otros Equipos	2,289.7	544.6	1,745.1
Revaluación de Herramientas para Manto.	4.7	3.1	1.6
Colecciones, Obras de Arte y Objetos Valiosos			
Obras de Arte	361.0	2.5	358.5
Otros Bienes Muebles			
Otros Bienes Muebles	50,004.5	14,154.6	35,849.9
Revaluación de Otros Bienes Muebles	594.4	215.4	379.0
Sumas	90,125.1	36,843.7	53,281.4
	=====	=====	=====

Ejercicio Fiscal 2016

Concepto	Inversión	Depreciación	Neto
Mobiliario y Equipo de Administración			
Equipo de Computo	16,800.8	14,998.5	1,802.3
Equipo de Oficina	4,205.0	984.5	3,220.5
Revaluación de Mobiliario y Equipo de Cómputo	379.8	79.8	300.0
Revaluación de Mobiliario y Equipo de Oficina	179.5	86.0	93.5
Mobiliario y Eqpo. Educativo y Recreativo			
Equipo de Escuela	2,467.3	363.4	2,103.9
Equipo de Biblioteca	294.2	55.2	239.0
Revaluación de Equipo de Escuela	23.3	8.4	14.9
Revaluación de Equipo de Biblioteca	7.8	2.7	5.1
Vehículos y Equipo de Transporte.			
Equipo de Transporte	1,441.2	602.7	838.5
Maquinaria, Otros Equipos y Herramientas			
Herramientas, Maquinaria y otros Equipos	772.5	370.0	402.5
Revaluación de Herramientas para Manto.	4.7	3.1	1.6
Colecciones, Obras de Arte y Objetos Valiosos			
Obras de Arte	153.0	2.5	150.5
Otros Bienes Muebles			
Otros Bienes Muebles	31,020.8	10,903.5	20,117.3
Revaluación de Otros Bienes Muebles	594.4	215.4	379.0
Sumas	58,344.3	28,675.7	29,668.6
	=====	=====	=====

- **Activos Diferidos**

El saldo del rubro Activos diferidos al 31 de diciembre de 2017 y 2016, se integra como sigue:

Concepto	2017	2016
Otros Activos Diferidos		
Depósitos en Garantía		
CFE Suministrador de Servicios Básicos	210.0	0.0
Promotora Inbursa, S.A. de C.V.	35.2	
Radiomovil Dipsa, S.A. de C.V.	4.0	4.0
Total	249.1	4.0
	=====	=====

PASIVO**Cuentas por Pagar a Corto Plazo**

El saldo del rubro Cuentas por Pagar a Corto Plazo, se integra al 31 de diciembre de 2017 y 2016, como sigue:

Concepto	2017	2016
Proveedores por Pagar a Corto Plazo		
Otros	285.0	8,303.3
DMG Mori México, S.A. de C.V.	221.1	0.0
Laura Contreras Martínez	93.1	0.0
Midexacto, S.A. de C.V.	58.2	3,428.9
Gabriel Ramírez Pelcastre	19.7	1,496.4
Transportes y Maniobras Montes, S.A. de C.V.	17.4	0.0
Grupo Corporativo Inmobiliario Y Constructor SEMMECA, S.A. de C.V.	0.0	8,625.2
Intelligent Networks for Business, S.A. de C.V.	0.0	3,282.3
Jeol de México, S.A. de C.V.	0.0	3,033.7
Dedutel Exportaciones e Importaciones, S.A. de C.V.	0.0	1,497.1
Tecnodars, S.A. de C.V.	0.0	1,919.8
CMS MetrologyCorp, S. de R.L. de C.V.	0.0	1,534.0
Computadoras Toluca, S.A. de C.V.	0.0	1,409.5
Sitres Latam, S.A. de C.V.	0.0	1,342.1

TESJO

Proyectos Integrales, Desarrollos y Admón, S.A. de C.V.	0.0	993.6
Juan Carlos Herrera González	0.0	499.4
Perkin Elmer de México, S.A.	0.0	115.3
Miguel Yáñez Alva	0.0	113.0
Edultesa, S.A. de C.V.	0.0	98.9
	-----	-----
Subtotal	694.5	37,692.5
	=====	=====
Concepto	2017	2016
 Otras Cuentas por Pagar a Corto Plazo		
Marcos Cándido Ventura Leyva	13,352.5	0.0
Instituto Mexiquense de la Infraestructura Física Educ.	1,800.0	19,867.6
Grupo Trébol Edificaciones Integrales, S.A. de C.V.	1,793.2	11,999.0
Gobierno del Estado de México	30.6	29.6
Grupo DEIC, S.A. de C.V.	0.0	53.4
Constructora Sadi, S.A. de C.V.	0.0	5.1
	-----	-----
Subtotal	16,976.3	31,954.7
	-----	-----
Retenciones		
Retenciones de Supervisión de Obra IMIFE	907.7	907.7
Retenciones ISR por salarios	706.1	408.7
Retención de obra 2% y 5% al GEM	117.1	56.2
	-----	-----
Subtotal	1,730.9	1,372.6
	-----	-----
Total Cuentas por Pagar a Corto Plazo	19,401.7	71,019.8
	=====	=====

• **Hacienda Pública/Patrimonio**

El saldo del rubro Hacienda Pública/Patrimonio, se integra al 31 de diciembre de 2017 y 2016, como sigue:

Concepto	2017	2016
Hacienda Pública/Patrimonio Contribuido		
Aportaciones	13,433.0	13,433.0
Hacienda Pública/Patrimonio Generado		
Resultados del Ejercicio	18,649.1	8,759.9
Resultados de Ejercicios Anteriores	170,755.0	171,771.7
Revaluaciones	4,766.1	4,766.1
Sumas	207,603.2	198,730.7
	=====	=====

2. ESTADO DE ACTIVIDADES

Ingresos de Gestión

Por Venta de Bienes y Servicios

Los Ingresos propios se generan por: Inscripciones, colegiaturas, exámenes extraordinarios, reposición de credenciales, trámites de constancias, certificados de estudios, exámenes especiales, principalmente.

Subsidio

Se generan principalmente por las partidas presupuestarias a Nivel Federal y Estatal, en función a su presupuesto previamente autorizado.

Ingresos Financieros

Representan los rendimientos generados por las inversiones realizadas durante el ejercicio y de manera acumulada al 31 de diciembre de 2017.

Régimen Laboral

El (TESJo) reconoce dentro del ejercicio, las contingencias eventuales por las indemnizaciones y compensaciones que tenga que pagar al personal, incluso a favor de terceros en caso de despidos injustificados o cualquier otra derivada de las relaciones laborales, debido a que es en ese momento cuando se afecta el presupuesto de egresos del ejercicio.

3. ESTADO DE VARIACIÓN EN LA HACIENDA PÚBLICA

La integración del patrimonio contribuido y generado y sus modificaciones, se presentan como sigue:

Patrimonio	2017	2016
Contribuido		
Aportaciones	13,433.0	13,433.0
Generado		
Resultado del Ejercicio (Ahorro/Desahorro)	18,649.1	8,759.9
Resultado de ejercicios anteriores	170,755.0	171,771.7
Revaluaciones	4,766.1	4,766.1
Total Hacienda Pública/Patrimonio	207,603.2	198,730.7
	=====	=====

4. ESTADO DE FLUJOS DE EFECTIVO**1. Efectivo y Equivalentes**

	2017	2016
Efectivo en Bancos –Tesorería	37,323.0	81,760.0
Efectivo en Bancos- Dependencias		
Inversiones temporales (hasta 3 meses)		
Fondos con afectación específica		
Depósitos de fondos de terceros y otros		
Total de Efectivo y Equivalentes	37,323.0	81,760.0

2. Adquisición de Bienes Muebles e Inmuebles

No Aplica.

3. Conciliación de los Flujos de Efectivo

	2017	2016
Flujos Netos por Actividades de Operación	18,649.1	8,759.9
Flujos Netos de Efectivo por Actividades de Inversión	-11,468.0	-36,008.7
Flujos Netos de Efectivo por Actividades de Financiamiento	-51,618.1	21,363.6
Efectivo y Equivalentes al Efectivo al Inicio del Ejercicio	81,760.0	87,645.2
Efectivo y Equivalentes al Efectivo al Final del Ejercicio	37,323.0	81,760.0

5. CONCILIACIÓN ENTRE LOS INGRESOS PRESUPUESTARIOS Y CONTABLES, ASÍ COMO ENTRE LOS EGRESOS PRESUPUESTARIOS Y LOS GASTOS CONTABLES

Tecnológico de Estudios Superiores de Jocotitlán Conciliación entre los Ingresos Presupuestarios y Contables Correspondiente Del 1 de Enero al 31 de Diciembre de 2017 (Miles de Pesos)		
1. Ingresos Presupuestarios		96,783.9
2. Más Ingresos Contables no Presupuestarios		0.0
Incremento por Variación de Inventarios		
Disminución del Exceso de Estimaciones por Pérdida o Deterioro u Obsolescencia		
Disminución del Exceso de Provisiones		
Otros Ingresos y Beneficios Varios		
Otros Ingresos Contables no Presupuestarios		
3. Menos Ingresos Presupuestarios no Contables		1,268.3
Productos de Capital		
Aprovechamientos Capital		
Ingresos Derivados de Financiamientos		
Otros ingresos presupuestarios no contables	1,268.3	
4. Ingresos Contables (4 = 1 + 2 - 3)		95,515.6

Tecnológico de Estudios Superiores de Jocotitlán Conciliación entre los Egresos Presupuestarios y los Gastos Contables Correspondiente Del 1 de Enero al 31 de Diciembre de 2017 (Miles de Pesos)		
1.- Total de Egresos (Presupuestarios)		129,305.3
2.- Menos Egresos Presupuestarios no Contables		81,079.5
Mobiliario y Equipo de Administración	817.7	
Mobiliario y Equipo Educativo y Recreativo	100.0	
Equipo e Instrumental Médico y de Laboratorio		
Vehículos y Equipo de Transporte		
Equipo de Defensa y Seguridad		
Maquinaria, Otros Equipos y Herramientas	9,142.0	
Activos Biológicos		
Bienes Inmuebles		
Activos Intangibles		
Obra Pública en Bienes Propios		
Acciones y Participaciones de Capital		
Compra de Títulos y Valores		
Inversiones en Fideicomisos, Mandatos y Otros Análogos		
Provisiones para Contingencias y Otras Erogaciones Especiales		
Amortización de la Deuda Pública		
Adeudos de Ejercicios Fiscales Anteriores (ADEFAS)	71,019.8	
Otros Egresos Presupuestales No Contables		
3. Más Gastos Contables no Presupuestales		28,640.7
Estimaciones, Depreciaciones, Deterioros, Obsolescencia y Amortizaciones	28,640.7	
Provisiones		
Disminución de Inventarios		
Aumento por Insuficiencia de Estimaciones por Pérdida o Deterioro u Obsolescencia		
Aumento por Insuficiencia de Provisiones		
Otros Gastos		
Otros Gastos Contables No Presupuestales		
4. Total de Gasto Contable (4 = 1 - 2 + 3)		76,866.5

NOTAS DE MEMORIA (CUENTAS DE ORDEN)

Tecnológico de Estudios Superiores de Jocotitlán		
CUENTAS DE ORDEN CONTABLES		
(Miles de Pesos)		
	<u>2017</u>	<u>2016</u>
CUENTAS DEUDORAS		
Almacén	443.4	875.6
Cuentas de Control de Organismos Auxiliares	5,107.1	5,107.1
	<u>5,550.5</u>	<u>5,982.7</u>
CUENTAS ACREEDORAS		
Artículos Disponibles por el Almacén	443.4	875.6
Organismos Auxiliares Cuenta de Control	5,107.1	5,107.1
	<u>5,550.5</u>	<u>5,982.7</u>

Tecnológico de Estudios Superiores de Jocotitlán		
CUENTAS DE ORDEN PRESUPUESTALES		
(Miles de Pesos)		
	<u>2017</u>	<u>2016</u>
CUENTAS DEUDORAS		
Ley de Ingresos Estimada	155,706.5	169,617.2
Presupuesto de Egresos por Ejercer de Gastos de Funcionamiento	7,628.6	9,045.7
Presupuesto de Egresos Devengado de Gasto de Funcionamiento	380.3	14,082.3
Presupuesto de Egresos Pagado de Gastos de Funcionamiento	63,212.8	49,655.1
Presupuesto de Egresos por Ejercer de Transferencias, Asignaciones, Subsidios y Otras Ayudas	228.7	394.1
Presupuesto de Egresos Pagado de Transferencias, Asignaciones, Subsidios y Otras Ayudas	3,176.6	2,076.8
Presupuesto de Egresos por Ejercer de Bienes Muebles, Inmuebles e Intangibles	410.6	449.2
Presupuesto de Egresos Devengado de Bienes Muebles, Inmuebles e Intangibles	93.0	23,469.3
Presupuesto de Egresos Pagado de Bienes Muebles, Inmuebles e Intangibles	9,556.0	
Presupuestos de Egresos por Ejercer de Inversión Pública		2,721.0
Presupuesto de Egresos Devengado de Inversión Pública		18,067.5
Presupuesto de Egresos por Ejercer de Intereses, Comisiones y Otros Gastos de la Deuda Pública	18,133.3	14,890.2
Presupuesto de Egresos Pagado de Intereses, Comisiones y Otros Gastos de la Deuda Pública	52,886.6	34,766.0
	<u>311,413.0</u>	<u>339,234.4</u>
CUENTAS ACREEDORAS		
Ley de Ingresos por Ejecutar	58,922.6	-7,465.7
Ley de Ingresos Devengado	2,392.9	42.3
Ley de Ingresos Recaudado	94,391.0	177,040.6
Presupuesto de Egresos Aprobado de Gastos de Funcionamiento	71,221.7	72,783.1
Presupuesto de Egresos Aprobado de Transferencias, Asignaciones, Subsidios y Otras Ayudas	3,405.3	2,470.9
Presupuesto de Egresos Aprobado de Intereses, Comisiones y Otros Gastos de la Deuda Pública	71,019.8	49,656.3
Presupuesto de Egresos Aprobado de Inversión Pública		18,067.5
Presupuesto de Egresos Aprobado de Bienes Muebles, Inmuebles e Intangibles	10,059.7	26,639.4
	<u>311,413.0</u>	<u>339,234.4</u>

NOTAS DE GESTIÓN ADMINISTRATIVA

1. INTRODUCCIÓN

El ejercicio 2017 estuvo impactado por la incertidumbre económica, por lo que el GEM en previsión de los efectos que pudiesen tener en el presupuesto Estatal, reforzó las medidas de austeridad, racionalidad y disciplina presupuestal, con el Acuerdo para la Contención del Gasto y el Ahorro Presupuestario en la Administración Pública Estatal para el ejercicio Fiscal 2017.

2. PANORAMA ECONÓMICO FINANCIERO

El Tecnológico de Estudios Superiores de Jocotitlán, es un organismo público descentralizado de carácter estatal, el cual cimienta su operación principalmente bajo partidas presupuestales tanto de recurso Federales, como Estatales, previamente autorizadas en el Presupuesto de Egresos del Estado de México del ejercicio fiscal 2017.

3. AUTORIZACIÓN E HISTORIA

El Tecnológico de Estudios Superiores de Jocotitlán, es creado mediante decreto del ejecutivo del estado, el 08 de diciembre de 1998, con personalidad jurídica y patrimonio propio, el cual estará sectorizado a la secretaría de educación, cultura y bienestar social y cuyo domicilio es en el municipio de Jocotitlán.

4. ORGANIZACIÓN Y OBJETO SOCIAL

De acuerdo al artículo 3 del citado Decreto, establece que el Tecnológico de Estudios Superiores de Jocotitlán tendrá como objeto:

- I. Formar profesionales, docentes e investigadores aptos para la aplicación y generación de conocimientos, con capacidad crítica y analítica en la solución de los problemas, con sentido innovador que incorpore los avances científicos y tecnológicos al ejercicio responsable de la profesión, de acuerdo a los requerimientos del entorno, el Estado y el País.
- II. Realizar investigaciones científicas y tecnológicas que permitan el avance del conocimiento, el desarrollo de la enseñanza tecnológica y el mejor aprovechamiento social de los recursos naturales y materiales que contribuyan a la elevación de la calidad de vida comunitaria.
- III. Colaborar con los sectores público, privado y social en la consolidación del desarrollo tecnológico y social de la comunidad.
- IV. Realizar programas de vinculación con los sectores público, privado y social, que contribuyan a la consolidación del desarrollo tecnológico y social.
- V. Promover la cultura regional, estatal, nacional y universal especialmente la de carácter tecnológico.

Su régimen jurídico está subordinado a la observancia de la normatividad del sector de educación.

El Tecnológico de Estudios Superiores de Jocotitlán tiene como obligación fiscal y de carácter Federal, conforme al objeto y funciones en su decreto de creación, el de realizar las retenciones del impuesto sobre la renta, por los salarios y en general por la prestación de servicios subordinados, así como retenedor del 10 por ciento del I.S.R. de pago de servicios profesionales, y en materia Estatal como retenedor de las cuotas al ISSEMYM.

Su principal estructura organizacional está integrada de la siguiente manera: Como órgano supremo de decisión está la Junta Directiva del Tecnológico de Estudios Superiores de Jocotitlán; de manera descendente una Dirección General, asistida de manera staff, por un "Consejo Consultivo académico"; continuando en orden descendente; una unidad jurídica y otra de planeación, ambas al mismo nivel de autoridad y responsabilidad; posteriormente dos direcciones: Académica y otra de Vinculación y Extensión, de las cuales se desprenden subdirecciones y departamentos.

5. BASES DE PREPARACIÓN DE LOS ESTADOS FINANCIEROS

El Tecnológico tiene establecido como obligación el registrar sus operaciones de acuerdo a Postulados Básicos de Contabilidad Gubernamental (PBCG), emitidos por el Consejo Nacional de Armonización Contable (CONAC) y a la observancia de las Normas de Información Financiera emitidas por el CINIF aplicables en su caso de manera supletoria. En relación con los egresos se apegan también al Manual Único de Contabilidad Gubernamental para las dependencias, y Entidades Públicas del Gobierno y Municipios del Estado de México vigente, siendo el instrumento básico Normativo, en el que se integra el catálogo de cuentas, su instructivo contable, la guía contabilizadora, así como los criterios y lineamientos para el registro de sus operaciones. Así también la observancia del Manual de Normas y Políticas para el Gasto Público del Gobierno del Estado de México, y el acuerdo que establece, bases y lineamientos, en materia de adquisiciones, enajenaciones, arrendamientos y servicios de las dependencias, organismos auxiliares y tribunales administrativos de poder ejecutivo estatal (Pobalines).

6. POLÍTICAS DE CONTABILIDAD SIGNIFICATIVAS

Las cifras mostradas en estados financieros adjuntos, están presentadas en base al costo histórico. En observancia a la sección IV relativa a Efectos de Inflación, del Manual Único de Contabilidad Gubernamental para las Dependencias y Entidades Públicas del Gobierno y Municipios del Estado de México no se aplicó el procedimiento de reevaluación de los estados financieros del Tecnológico de Estudios Superiores de Jocotitlán, por el ejercicio fiscal de 2017.

Los valores realizables se encuentran presentados principalmente por depósitos bancarios, valuados a su valor nominal, el cual no excede al valor de mercado. Los rendimientos de estas inversiones se registran conforme se devengan, afectando los resultados del periodo.

7. POSICIÓN EN MONEDA EXTRANJERA Y PROTECCIÓN POR RIESGO CAMBIARIO

No Aplica.

8. REPORTE ANALÍTICO DEL ACTIVO

Los activos fijos se registran originalmente a su costo de adquisición, según correspondan.

Para efectos de la determinación de la depreciación del ejercicio y acumulada, se utiliza el método de línea recta, aplicando los porcentos máximos establecidos en la sección VI referente a: "Políticas de Registro", del Manual Único de Contabilidad Gubernamental para las Dependencias y Entidades Públicas del Gobierno y Municipios del Estado de México, según se trate del tipo de activo, como sigue:

Bienes	Depreciación Anual
Vehículos	10%
Equipo de Cómputo	20%
Mobiliario y Equipo de Oficina	3%
Edificios	2%
Maquinaria	10%
El Resto	10%

9. FIDEICOMISOS, MANDATOS Y ANÁLOGOS

No Aplica.

10. REPORTE DE RECAUDACIÓN

EL Tecnológico de Estudios Superiores de Jocotitlán, tuvo una asignación presupuestal por importe de 72 millones 751.3 miles de pesos, según decreto No. 163 publicado en gaceta de gobierno con fecha 28 de noviembre de 2016, donde se aprobó el Presupuesto de Egresos del Gobierno del Estado de México para el ejercicio fiscal 2017, en su artículo 30 de dicho ordenamiento como sigue:

Capítulo	Concepto	Importe
1000	Servicio Personales	52,111.7
2000	Materiales y Suministros	8,723.7
3000	Servicios Generales	9,319.5
4000	Transferencias, Asignaciones, Subsidios y Otras Ayudas	1,938.7
5000	Bienes Muebles, Inmuebles e Intangibles	657.7
6000	Inversión Pública	0.0
7000	Inversiones Financieras y Otras Provisiones	0.0
9000	Deuda Pública	0.0
	Transferencias Estatales	33,075.2
	Transferencias Federales	30,511.2
	Ingresos Propios	9,164.9
	Total Presupuesto Autorizado	72,751.3
		=====

El Tecnológico de Estudios Superiores de Jocotitlán, durante el ejercicio fiscal 2017, tuvo modificaciones a su presupuesto inicial como sigue:

Ampliaciones, Reducciones presupuestales y un modificado como sigue:

Presupuesto Inicial	Ampliaciones	Reducciones	Modificado	Ejercido	Por Ejercer
72,751.3	92,991.0	10,035.8	155,706.5	129,305.4	26,401.2

Por lo que el presupuesto total autorizado por el ejercicio fiscal 2017 resultó en 155 millones 706.5 miles de pesos.

11. INFORMACIÓN SOBRE LA DEUDA Y EL REPORTE ANALÍTICO DE LA DEUDA

No Aplica.

12. CALIFICACIONES OTORGADAS

No Aplica.

13. PROCESO DE MEJORA

El Tecnológico de Estudios Superiores de Jocotitlán, está comprometido con la mejora continua de todas las actividades que se realizan, mismas que están reguladas bajo la norma ISO 9001-2008, así como la acreditación ante el Consejo de Acreditación de la Enseñanza de la Ingeniería A.C. así como ante la Acreditadora Nacional de programas de Arquitectura y Disciplinas del Espacio Habitable A.C. La acreditación es soporte de la calidad de la educación que se imparte, que se re acredita año con año. De igual manera se mantiene actualizado al personal administrativo y docente mediante capacitaciones.

14. INFORMACIÓN POR SEGMENTOS

No Aplica.

15. EVENTOS POSTERIORES AL CIERRE

Por el ejercicio fiscal 2017, no aplicó ninguna operación relevante que trascendiera como un acontecimiento posterior al cierre del ejercicio y que pudiera afectar la situación financiera del Organismo o revelarse en una nota a los mismos.

16. PARTES RELACIONADAS

No Aplica.

17. RESPONSABILIDAD SOBRE LA PRESENTACIÓN RAZONABLE DE LOS ESTADOS FINANCIEROS

“Bajo protesta de decir verdad declaramos que los Estados Financieros y sus notas, son razonablemente correctos y son responsabilidad del emisor”.

El Despacho Ramírez y Asociados S.C., dictaminó los Estados Financieros del Tecnológico de Estudios Superiores de Jocotitlan al 31 de diciembre de 2017, mediante el cual expresa la opinión de que presenta razonablemente, en todos los aspectos importantes, la situación financiera del Tecnológico.

INFORMACIÓN PRESUPUESTARIA

TESJO

Tecnológico de Estudios Superiores de Jocotitlán
Ingresos y Egresos
AL 31 DE DICIEMBRE DE 2017
(Miles de pesos)

CONCEPTO	PRESUPUESTO AUTORIZADO	%	AMPLIACIÓN	REDUCCIÓN	AUTORIZADO FINAL	%	PRESUPUESTO EJERCIDO	%	VARIACIÓN INICIAL	%	VARIACIÓN MODIFICADO	%
INGRESOS:	72,751.3	100.0	92,120.1	9,164.9	155,706.5	100.0	96,783.9	100.0	24,032.6	33.0	(58,922.6)	(37.8)
Superávit Ejercicio Anterior												
Ordinarios	72,751.3	100.0	92,120.1	9,164.9	155,706.5	100.0	96,783.9	100.0	24,032.6	33.0	(58,922.6)	(37.8)
Estatales	42,240.1	58.1	88,636.7	9,164.9	121,711.9	78.2	62,789.4	64.9	20,549.3	48.6	-58,922.5	(48.4)
- Tributarios												
Impuestos sobre Erogaciones												
Impuestos sobre Tenencia												
Otros Impuestos y Accesorios												
- No Tributarios												
Derechos												
Sector Central												
Organismos Auxiliares												
Aportaciones de Mejoras												
Productos												
Aprovechamientos												
Ingresos Financieros												
Aportaciones y Cuotas de Seguridad Social												
Ingresos por Venta de Bienes y Servicios	9,164.9	12.6	79,471.8	9,164.9	79,471.8	51.0	10,491.20	10.8	1,326.3	14.5	(68,980.6)	(86.8)
Transferencias Asignaciones, Subsidio y Otras Ayudas	33,075.2	45.5	9,164.9		42,240.1	27.1	52,298.20	54.0	19,223.0	58.1	10,058.1	23.8
Federales	30,511.2	41.9	3,483.4		33,994.6	21.8	33,994.5	35.1	3,483.3	11.4	(0.1)	
Participaciones Federales												
Fondos de Aportaciones Ramo 33												
Otros Apoyos Federales	30,511.2	41.9	3,483.4		33,994.6	21.8	33,994.5	35.1	3,483.3		(0.1)	
Extraordinarios												
Generación de Adefas												
Financiamientos												
EGRESOS:	72,751.3	100.0	92,991.0	10,035.8	155,706.5	100.0	129,305.3	100.0	(56,554.0)	(77.7)	26,401.2	17.0
Poderes Legislativo y Judicial												
Poder Legislativo												
Poder Judicial												
Gasto Total de Poder Ejecutivo	72,751.3	100.0	92,991.0	10,035.8	155,706.5	100.0	129,305.3	100.0	(56,554.0)	(77.7)	26,401.2	17.0
Gasto Programable:	72,751.3	100.0	21,971.2	10,035.8	84,686.7	54.4	76,418.7	59.1	(3,667.4)	(5.0)	8,268.0	9.8
Gasto Corriente	70,154.9	96.4	9,546.3	8,479.5	71,221.7	45.7	63,593.1	49.2	6,561.8	9.4	7,628.6	10.7
Servicios Personales	52,111.7	71.6	2,125.8	3,619.0	50,618.5	32.5	45,408.7	35.1	6,703.0	12.9	5,209.8	10.3
Gasto Operativo	18,043.2	24.8	7,420.5	4,860.5	20,603.2	13.2	18,184.4	14.1	(141.2)	(0.8)	2,418.8	11.7
- Materiales y Suministros	8,723.7	12.0	2,213.6	2,988.6	7,948.7	5.1	7,143.7	5.5	1,580.0	18.1	805.0	10.1
- Servicios Generales	9,319.5	12.8	5,206.9	1,871.9	12,654.5	8.1	11,040.7	8.5	(1,721.2)	(18.5)	1,613.8	12.8
Transferencias	1,938.7	2.7	2,415.4	948.8	3,405.3	2.2	3,176.5	2.5	(1,237.8)	(63.8)	228.8	6.7
- Organismos Autonomos												
- Subsidios y Apoyos	1,938.7	2.7	2,415.4	948.8	3,405.3	2.2	3,176.5	2.5	(1,237.8)	(63.8)	228.8	6.7
Inversión Pública	657.7	0.9	10,009.5	607.5	10,059.7	6.5	9,649.1	7.5	(8,991.4)	(1,367.1)	410.6	4.1
- Bienes Muebles e Inmuebles	657.7	0.9	10,009.5	607.5	10,059.7	6.5	9,649.1	7.5	(8,991.4)	(1,367.1)	410.6	4.1
- Obra Pública												
- Inversión Financiera												
Gasto No Programable			71,019.8		71,019.8	45.6	52,886.6	40.9	(52,886.6)		18,133.2	25.5
Transferencias a Municipios												
- Participaciones												
- Aportaciones del Ramo 33												
- Convenios												
Deuda Pública			71,019.8		71,019.8	45.6	52,886.6	40.9	(52,886.6)		18,133.2	25.5
- Costo Financiero de la Deuda												
- Amortizaciones												
- Pago de Adefas			71,019.8		71,019.8	45.6	52,886.6	40.9	(52,886.6)		18,133.2	25.5
Superávit(+) / Deficit (-)			(870.9)	(870.9)			(32,521.4)					
% de los Ingresos							(33.6)					

CUENTA PÚBLICA DEL GOBIERNO, ORGANISMOS AUXILIARES Y AUTÓNOMOS DEL ESTADO DE MÉXICO 2017

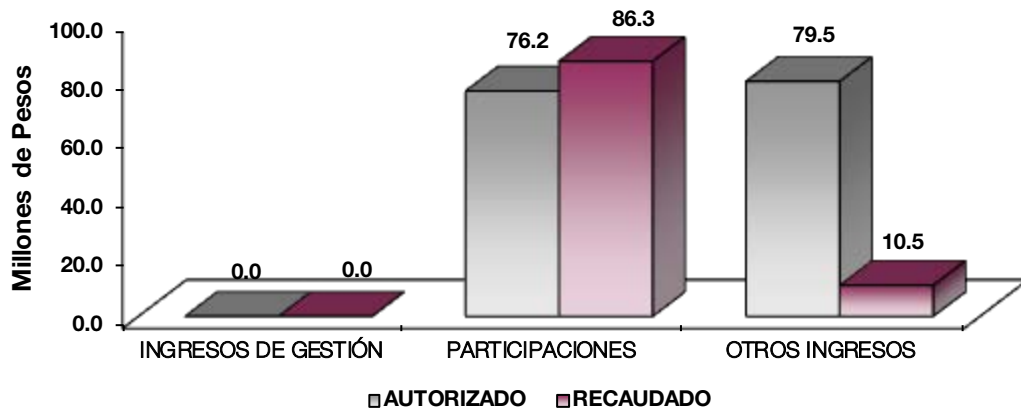
Tecnológico de Estudios Superiores de Jocotitlán
Estado Analítico de Ingresos
Del 1 de Enero al 31 de Diciembre de 2017
(Miles de pesos)

Rubro de Ingresos	Ingreso					Diferencia (6= 5 - 1)
	Estimado	Ampliaciones y Reducciones	Modificado	Devengado	Recaudado	
	(1)	(2)	(3= 1 + 2)	(4)	(5)	
Impuestos			.0			.0
Cuotas y Aportaciones de Seguridad Social			.0			.0
Contribuciones de Mejoras			.0			.0
Derechos			.0			.0
Productos	.0	.0	.0	.0	176.0	176.0
Corriente			.0		176.0	176.0
Capital			.0			.0
Aprovechamientos	.0	.0	.0	.0	.0	.0
Corriente			.0			.0
Capital			.0			.0
Ingresos por Ventas de Bienes y Servicios	9,164.9	-9,164.9	.0			-9,164.9
Participaciones y Aportaciones	63,586.4	12,648.3	76,234.7	2,392.9	83,899.8	20,313.4
Transferencias, Asignaciones, Subsidios y Otras Ayudas			.0			.0
Ingresos Derivados de Financiamientos	.0	79,471.8	79,471.8	.0	10,315.2	10,315.2
Total	72,751.3	82,955.2	155,706.5	2,392.9	94,391.0	
				Ingresos excedentes¹		21,639.7

Estado Analítico de Ingresos por Fuente de Financiamiento	Ingreso					Diferencia (6= 5 - 1)
	Estimado	Ampliaciones y Reducciones	Modificado	Devengado	Recaudado	
	(1)	(2)	(3= 1 + 2)	(4)	(5)	
Ingresos del Gobierno	.0	.0	.0	.0	176.0	176.0
Impuestos			.0			.0
Contribuciones de Mejoras			.0			.0
Derechos			.0			.0
Productos	.0	.0	.0	.0	176.0	176.0
Corriente			.0		176.0	176.0
Capital			.0			.0
Aprovechamientos	.0	.0	.0	.0	.0	.0
Corriente			.0			.0
Capital			.0			.0
Participaciones y Aportaciones			.0			.0
Transferencias, Asignaciones, Subsidios y Otras Ayudas			.0			.0
Ingresos de Organismos y Empresas	72,751.3	3,483.4	76,234.7	2,392.9	83,899.8	11,148.5
Cuotas y Aportaciones de Seguridad Social			.0			.0
Ingresos por Ventas de Bienes y Servicios	9,164.9	-9,164.9	.0			-9,164.9
Transferencias, Asignaciones, Subsidios y Otras Ayudas	63,586.4	12,648.3	76,234.7	2,392.9	83,899.8	20,313.4
Ingresos Derivados de Financiamiento	.0	79,471.8	79,471.8	.0	10,315.2	10,315.2
Ingresos Derivados de Financiamientos	.0	79,471.8	79,471.8	.0	10,315.2	10,315.2
Total	72,751.3	82,955.2	155,706.5	2,392.9	94,391.0	
				Ingresos excedentes¹		21,639.7

Tecnológico de Estudios Superiores de Jocotitlán
INGRESOS
(Miles de Pesos)

INGRESOS	PREVISTO	PRESUPUESTO 2017		TOTAL AUTORIZADO	RECAUDADO	VARIACIÓN	
		ASIGNACIONES Y/O AMPLIACIONES	REDUCCIONES Y/O DISMINUCIONES			IMPORTE	%
INGRESOS DE GESTIÓN	9,164.9		9,164.9				#DIV/0!
Ingresos por Venta de Bienes y Servicios	9,164.9		9,164.9				
PARTICIPACIONES, APORTACIONES, TRANSFERENCIAS, ASIGNACIONES, SUBSIDIOS Y OTRAS AYUDAS	63,586.4	12,648.3		76,234.7	86,292.7	-10,058.0	-13.2
Subsidio	63,586.4	12,648.3		76,234.7	86,292.7	-10,058.0	-13.2
OTROS INGRESOS Y BENEFICIOS		79,471.8		79,471.8	10,491.2	68,980.6	86.8
Ingresos Financieros					176.0	-176.0	
Disponibilidades Financieras		8,452.0		8,452.0	8,452.0		
Pasivos que se generen como Resultado de Erogaciones que se Devenguen en el Ejercicio Fiscal pero que queden Pendientes de Liquidar al Cierre del mismo		71,019.8		71,019.8	1,268.4	69,751.4	98.2
Ingresos Diversos					594.8	-594.8	
T O T A L	72,751.3	92,120.1	9,164.9	155,706.5	96,783.9	58,922.6	37.8



NOTAS AL PRESUPUESTO DE INGRESOS

INGRESOS

Para el ejercicio 2017 se tuvo previsto un ingreso por 72 millones 751.3 miles de pesos, teniendo ampliaciones y reducciones presupuestales netas por 82 millones 955.2 miles de pesos, determinando un

ingreso autorizado por 155 millones 706.5 miles de pesos, de los cuales se recaudaron 96 millones 783.9 miles de pesos, teniendo una variación de 58 millones 922.6 miles de pesos, lo que representó el 37.8 por ciento respecto al monto autorizado.

INGRESOS DE GESTION

Inicialmente se previó recaudar ingresos de gestión por 9 millones 164.9 miles de pesos, teniendo una reducción presupuestal por la misma cantidad.

PARTICIPACIONES, APORTACIONES, TRANSFERENCIAS, ASIGNACIONES, SUBSIDIOS Y OTRAS AYUDAS

Se tenía previsto recaudar 63 millones 586.4 miles de pesos, se tuvieron ampliaciones presupuestales por 12 millones 648.3 miles de pesos, determinando un presupuesto autorizado de 76 millones 234.7 miles de pesos, de los cuales se recaudaron 86 millones 292.7 miles de pesos, teniendo una variación de 10 millones 58 mil pesos, lo que representó el 13.2 por ciento, respecto al monto autorizado.

OTROS INGRESOS Y BENEFICIOS

Se tuvieron ampliaciones presupuestales por 79 millones 471.8 miles de pesos de los cuales se recaudaron 10 millones 491.2 miles de pesos, los cuales comprenden ingresos financieros, disponibilidades financieras, y pasivos pendientes de liquidar al cierre del ejercicio e ingresos diversos.

TESJO

Tecnológico de Estudios Superiores de Jocotitlán
Estado Analítico del Ejercicio del Presupuesto de Egresos
Clasificación por Objeto del Gasto (Capítulo y Concepto)
Del 1 de Enero al 31 de Diciembre de 2017
(Miles de Pesos)

Concepto	Egresos					Subejercicio 6 = (3 - 4)
	Aprobado	Ampliaciones/ (Reducciones)	Modificado	Devengado	Pagado	
	1	2	3 = (1 + 2)	4	5	
Servicios Personales	52,111.7	- 1,493.2	50,618.5	-	45,408.7	50,618.5
Remuneraciones al Personal de Carácter Permanente	30,796.6	- 1,070.4	29,726.2	-	26,884.0	29,726.2
Remuneraciones al Personal de Carácter Transitorio	-	-	-	-	-	-
Remuneraciones Adicionales y Especiales	10,149.4	- 265.5	9,883.9	-	8,959.8	9,883.9
Seguridad Social	7,420.2	- 189.7	7,230.5	-	6,424.7	7,230.5
Otras Prestaciones Sociales y Económicas	3,647.5	- 35.9	3,683.4	-	3,067.3	3,683.4
Provisiones	-	-	-	-	-	-
Pago de Estímulos a Servidores Públicos	98.0	- 3.5	94.5	-	72.9	94.5
Materiales y Suministros	8,723.7	- 775.0	7,948.7	124.6	7,019.1	7,824.1
Materiales de Administración, Emisión de Documentos y Artículos Oficiales	2,068.1	- 360.4	1,707.7	124.6	1,453.1	1,583.1
Alimentos y Utensilios	62.2	-	62.2	-	34.3	62.2
Materias Primas y Materiales de Producción y Comercialización	-	-	-	-	-	-
Materiales y Artículos de Construcción y de Reparación	1,762.0	- 581.2	2,343.2	-	2,248.1	2,343.2
Productos Químicos, Farmacéuticos y de Laboratorio	526.2	- 7.1	519.1	-	492.4	519.1
Combustibles, Lubricantes y Aditivos	521.3	-	521.3	-	365.3	521.3
Vestuario, Blancos, Prendas de Protección y Artículos Deportivos	1,589.1	- 213.9	1,803.0	-	1,611.4	1,803.0
Materiales y Suministros Para Seguridad	-	-	-	-	-	-
Herramientas, Refacciones y Accesorios Menores	2,194.8	- 1,202.6	992.2	-	814.5	992.2
Servicios Generales	9,319.5	3,335.0	12,654.5	255.6	10,785.1	12,398.9
Servicios Básicos	1,269.3	- 70.8	1,340.1	-	1,232.1	1,340.1
Servicios de Arrendamiento	233.2	- 8.3	224.9	-	132.7	224.9
Servicios Profesionales, Científicos, Técnicos y Otros Servicios	2,589.2	- 1,112.7	3,701.9	134.5	3,164.8	3,567.4
Servicios Financieros, Bancarios y Comerciales	549.9	- 35.7	585.6	-	333.6	585.6
Servicios de Instalación, Reparación, Mantenimiento y Conservación	1,917.6	- 1,381.5	3,299.1	121.1	2,810.5	3,178.0
Servicios de Comunicación Social y Publicidad	208.8	- 492.5	701.3	-	608.8	701.3
Servicios de Traslado y Viáticos	333.2	- 9.7	323.5	-	155.4	323.5
Servicios Oficiales	303.9	- 26.5	277.4	-	242.0	277.4
Otros Servicios Generales	1,914.4	- 286.3	2,200.7	-	2,107.2	2,200.7
Transferencias, Asignaciones, Subsidios y Otras Ayudas	1,938.7	1,466.6	3,405.3	-	3,176.5	3,405.3
Transferencias Internas y Asignaciones al Sector Público	-	-	-	-	-	-
Transferencias al Resto del Sector Público	-	-	-	-	-	-
Subsidios y Subvenciones	600.3	- 1,489.3	2,089.6	-	2,041.6	2,089.6
Ayudas Sociales	1,338.4	- 22.7	1,315.7	-	1,134.9	1,315.7
Pensiones y Jubilaciones	-	-	-	-	-	-
Transferencias a Fideicomisos, Mandatos y Otros Análogos	-	-	-	-	-	-
Transferencias a la Seguridad Social	-	-	-	-	-	-
Donativos	-	-	-	-	-	-
Transferencias al Exterior	-	-	-	-	-	-
Bienes Muebles, Inmuebles e Intangibles	657.7	9,402.0	10,059.7	93.1	9,556.0	9,966.6
Mobiliario y Equipo de Administración	259.0	- 558.7	817.7	93.1	513.3	724.6
Mobiliario y Equipo Educativo y Recreativo	250.0	- 150.0	100.0	-	99.9	100.0
Equipo e Instrumental Médico y de Laboratorio	-	-	-	-	-	-
Vehículos y Equipo de Transporte	-	-	-	-	-	-
Equipo de Defensa y Seguridad	-	-	-	-	-	-
Maquinaria, Otros Equipos y Herramientas	148.7	- 8,993.3	9,142.0	-	8,942.8	9,142.0
Activos Biológicos	-	-	-	-	-	-
Bienes Inmuebles	-	-	-	-	-	-
Activos Intangibles	-	-	-	-	-	-
Inversión Pública	-	-	-	-	-	-
Obra Pública en Bienes de Dominio Público	-	-	-	-	-	-
Obra Pública en Bienes Propios	-	-	-	-	-	-
Proyectos Productivos y Acciones de Fomento	-	-	-	-	-	-
Inversiones Financieras y Otras Provisiones	-	-	-	-	-	-
Inversiones Para el Fomento de Actividades Productivas	-	-	-	-	-	-
Acciones y Participaciones de Capital	-	-	-	-	-	-
Compra de Títulos y Valores	-	-	-	-	-	-
Concesión de Préstamos	-	-	-	-	-	-
Inversiones en Fideicomisos, Mandatos y Otros Análogos	-	-	-	-	-	-
Otras Inversiones Financieras	-	-	-	-	-	-
Provisiones para Contingencias y Otras Erogaciones Especiales	-	-	-	-	-	-
Participaciones y Aportaciones	-	-	-	-	-	-
Participaciones	-	-	-	-	-	-
Aportaciones	-	-	-	-	-	-
Convenios	-	-	-	-	-	-
Deuda Pública	-	71,019.8	71,019.8	-	52,886.6	71,019.8
Amortización de la Deuda Pública	-	-	-	-	-	-
Intereses de la Deuda Pública	-	-	-	-	-	-
Comisiones de la Deuda Pública	-	-	-	-	-	-
Gastos de la Deuda Pública	-	-	-	-	-	-
Costo por Coberturas	-	-	-	-	-	-
Apoyos Financieros	-	-	-	-	-	-
Adeudos de Ejercicios Fiscales Anteriores (Adefas)	-	- 71,019.8	71,019.8	-	52,886.6	71,019.8
Total del Gasto	72,751.3	82,955.2	155,706.5	473.3	128,832.0	155,233.2

CUENTA PÚBLICA DEL GOBIERNO, ORGANISMOS AUXILIARES Y AUTÓNOMOS DEL ESTADO DE MÉXICO 2017

Tecnológico de Estudios Superiores de Jocotitlán
Estado Analítico del Ejercicio del Presupuesto de Egresos
Clasificación Económica (por Tipo de Gasto)
Del 1 de Enero al 31 de Diciembre de 2017
(Miles de Pesos)

Concepto	Egresos					Subejercicio 6 = (3 - 4)
	Aprobado	Ampliaciones/ (Reducciones)	Modificado	Devengado	Pagado	
	1	2	3 = (1 + 2)	4	5	
Gasto Corriente	72,751.3	3,483.4	76,234.7	473.3	67,676.7	75,761.4
Gasto de Capital	-	8,452.0	8,452.0	-	8,268.7	8,452.0
Amortización de la Deuda y Disminución de Pasivos	-	71,019.8	71,019.8	-	52,886.6	71,019.8
Pensiones y Jubilaciones	-	-	-	-	-	-
Participaciones	-	-	-	-	-	-
Total del Gasto	72,751.3	82,955.2	155,706.5	473.3	128,832.0	155,233.2

Tecnológico de Estudios Superiores de Jocotitlán
Estado Analítico del Ejercicio del Presupuesto de Egresos
Clasificación Administrativa
Del 1 de Enero al 31 de Diciembre de 2017
(Miles de Pesos)

Concepto	Egresos					Subejercicio 6 = (3 - 4)
	Aprobado	Ampliaciones/ (Reducciones)	Modificado	Devengado	Pagado	
	1	2	3 = (1 + 2)	4	5	
Entidades Paraestatales y Fideicomisos No Empresariales y No Financieros	72,751.3	82,955.2	155,706.5	473.3	128,832.0	155,233.2
Instituciones Públicas de Seguridad Social	-	-	-	-	-	-
Entidades Paraestatales Empresariales No Financieras con Participación Estatal Mayoritaria	-	-	-	-	-	-
Entidades Paraestatales Empresariales Financieras Monetarias con Participación Estatal Mayoritaria	-	-	-	-	-	-
Entidades Paraestatales Empresariales Financieras No Monetarias con Participación Estatal Mayoritaria	-	-	-	-	-	-
Fideicomisos Financieros Públicos con Participación Estatal Mayoritaria	-	-	-	-	-	-
Total del Gasto	72,751.3	82,955.2	155,706.5	473.3	128,832.0	155,233.2

Tecnológico de Estudios Superiores de Jocotitlán
Estado Analítico del Ejercicio del Presupuesto de Egresos
Clasificación Administrativa
Del 1 de Enero al 31 de Diciembre de 2017
(Miles de Pesos)

Concepto	Egresos					Subejercicio 6 = (3 - 4)
	Aprobado	Ampliaciones/ (Reducciones)	Modificado	Devengado	Pagado	
	1	2	3 = (1 + 2)	4	5	
205X0 Tecnológico de Estudios Superiores de Jocotitlán	72,751.3	82,955.2	155,706.5	473.3	128,832.0	155,233.2
			-			-
			-			-
			-			-
			-			-
			-			-
			-			-
Total del Gasto	72,751.3	82,955.2	155,706.5	473.3	128,832.0	155,233.2

TESJO

Tecnológico de Estudios Superiores de Jocotitlán
Estado Analítico del Ejercicio del Presupuesto de Egresos
Clasificación Administrativa
Del 1 de Enero al 31 de Diciembre de 2017
(Miles de pesos)

Concepto	Egresos					Subejercicio 6 = (3 - 4)
	Aprobado	Ampliaciones/ (Reducciones)	Modificado	Devengado	Pagado	
	1	2	3 = (1 + 2)	4	5	
Poder Ejecutivo	72,751.3	82,955.2	155,706.5	473.3	128,832.0	155,233.2
Poder Legislativo	-	-	-	-	-	-
Poder Judicial	-	-	-	-	-	-
Órganos Autónomos	-	-	-	-	-	-
Total del Gasto	72,751.3	82,955.2	155,706.5	473.3	128,832.0	155,233.2

Tecnológico de Estudios Superiores de Jocotitlán
Estado Analítico del Ejercicio del Presupuesto de Egresos
Clasificación Funcional (Finalidad y Función)
Del 1 de Enero al 31 de Diciembre de 2017
(Miles de Pesos)

Concepto	Egresos					Subejercicio 6 = (3 - 4)
	Aprobado	Ampliaciones/ (Reducciones)	Modificado	Devengado	Pagado	
	1	2	3 = (1 + 2)	4	5	
Gobierno	-	-	-	-	-	-
Legislación	-	-	-	-	-	-
Justicia	-	-	-	-	-	-
Coordinación de la Política de Gobierno	-	-	-	-	-	-
Relaciones Exteriores	-	-	-	-	-	-
Asuntos Financieros y Hacendarios	-	-	-	-	-	-
Seguridad Nacional	-	-	-	-	-	-
Asuntos de Orden Público y de Seguridad Interior	-	-	-	-	-	-
Otros Servicios Generales	-	-	-	-	-	-
Desarrollo Social	72,751.3	11,935.4	84,686.7	473.3	75,945.4	84,213.4
Protección Ambiental	-	-	-	-	-	-
Vivienda y Servicios a la Comunidad	-	-	-	-	-	-
Salud	-	-	-	-	-	-
Recreación, Cultura y Otras Manifestaciones Sociales	-	-	-	-	-	-
Educación	72,751.3	11,935.4	84,686.7	473.3	75,945.4	84,213.4
Protección Social	-	-	-	-	-	-
Otros Asuntos Sociales	-	-	-	-	-	-
Desarrollo Económico	-	-	-	-	-	-
Asuntos Económicos, Comerciales y Laborales en General	-	-	-	-	-	-
Agropecuaria, Silvicultura, Pesca y Caza	-	-	-	-	-	-
Combustibles y Energía	-	-	-	-	-	-
Minería, Manufacturas y Construcción	-	-	-	-	-	-
Transporte	-	-	-	-	-	-
Comunicaciones	-	-	-	-	-	-
Turismo	-	-	-	-	-	-
Ciencia, Tecnología e Innovación	-	-	-	-	-	-
Otras Industrias y Otros Asuntos Económicos	-	-	-	-	-	-
Otras no Clasificadas en Funciones Anteriores	-	71,019.8	71,019.8	-	52,886.6	71,019.8
Transacciones de la Deuda Pública / Costo Financiero de la Deuda	-	-	-	-	-	-
Transferencias, Participaciones y Aportaciones entre Diferentes Niveles y Órdenes de Gobierno	-	-	-	-	-	-
Saneamiento del Sistema Financiero	-	-	-	-	-	-
Adeudos de Ejercicios Fiscales Anteriores	-	71,019.8	71,019.8	-	52,886.6	71,019.8
Total del Gasto	72,751.3	82,955.2	155,706.5	473.3	128,832.0	155,233.2

Tecnológico de Estudios Superiores de Jocotitlán
Endeudamiento Neto
Del 1 de Enero al 31 de Diciembre de 2017
(Miles de Pesos)

Identificación de Crédito o Instrumento	Contratación/Colocación	Amortización	Endeudamiento Neto
	A	B	C = A - B
Creditos Bancarios			
			-
			-
			-
			-
			-
			-
			-
			-
			-
Total Créditos Bancarios	-	-	-
Otros Instrumentos de Deuda			
			-
			-
			-
			-
			-
			-
			-
Total Otros Instrumentos de Deuda	-	-	-
TOTAL	-	-	-

Tecnológico de Estudios Superiores de Jocotitlán
Intereses de la Deuda
Del 1 de Enero al 31 de Diciembre de 2017
(Miles de Pesos)

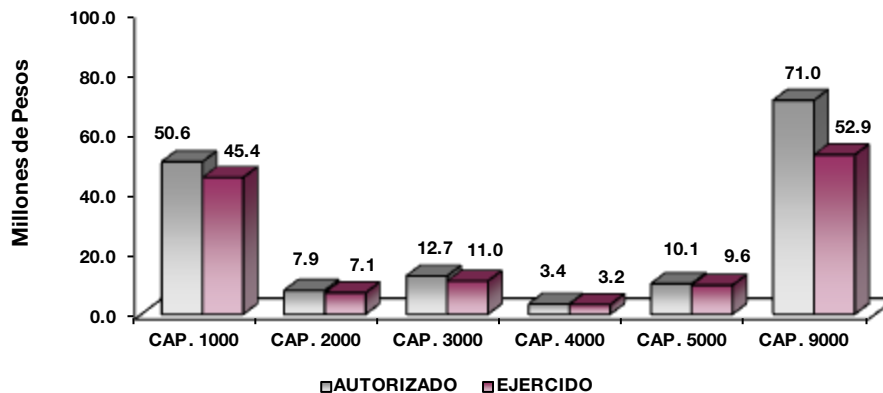
Identificación de Crédito o Instrumento	Devengado	Pagado
Créditos Bancarios		
Total de intereses de Créditos Bancarios	-	-
Otros Instrumentos de Deuda		
Total de intereses de Otros Instrumentos de Deuda	-	-
TOTAL	-	-

TESJO

**Tecnológico de Estudios Superiores de Jocotitlán
EGRESOS POR CAPÍTULO**

(Miles de Pesos)

EGRESOS	PRESUPUESTO 2017				EJERCIDO	VARIACIÓN	
	PREVISTO	ASIGNACIONES Y/O AMPLIACIONES	REDUCCIONES Y/O DISMINUCIONES	TOTAL AUTORIZADO		IMPORTE	%
SERVICIOS PERSONALES	52,111.7	2,125.8	3,619.0	50,618.5	45,408.7	5,209.8	10.3
MATERIALES Y SUMINISTROS	8,723.7	2,213.6	2,988.6	7,948.7	7,143.7	805.0	10.1
SERVICIOS GENERALES	9,319.5	5,206.9	1,871.9	12,654.5	11,040.7	1,613.8	12.8
TRANSFERENCIAS, ASIGNACIONES, SUBSIDIOS Y OTRAS AYUDAS	1,938.7	2,415.4	948.8	3,405.3	3,176.5	228.8	6.7
BIENES MUEBLES, INMUEBLES E INTANGIBLES	657.7	10,009.5	607.5	10,059.7	9,649.1	410.6	4.1
DEUDA PÚBLICA		71,019.8		71,019.8	52,886.6	18,133.2	25.5
T O T A L	72,751.3	92,991.0	10,035.8	155,706.5	129,305.3	26,401.2	17.0



NOTAS AL PRESUPUESTO DE EGRESOS

EGRESOS

Inicialmente se autorizó un presupuesto de egresos para el ejercicio 2017 por 72 millones 751.3 miles de pesos, durante el ejercicio se tuvieron ampliaciones y traspasos presupuestarios por 82 millones 955.2 miles de pesos, llegando a un presupuesto autorizado modificado de 155 millones 706.5 miles de pesos, de esta cantidad se ejercieron 129 millones 305.3 miles de pesos con lo cual se determinó un subejercicio de 26 millones 401.2 miles de pesos, lo que represento el 17 por ciento, respecto al monto autorizado.

SERVICIOS PERSONALES

Inicialmente para el ejercicio se autorizaron 52 millones 111.7 miles de pesos, durante el ejercicio se realizaron ampliaciones y traspasos presupuestales de menos 1 millón 493.2 miles de pesos, llegando a un autorizado modificado de 50 millones 618.5 miles de pesos, de ésta cantidad se ejercieron 45 millones 408.7 miles de pesos con lo cual se determinó un subejercicio de 5 millones 209.8 miles de pesos lo que represento el 10.3 por ciento, respecto al monto anual autorizado.

MATERIALES Y SUMINISTROS

Se tuvo previsto un autorizado inicial de 8 millones 723.7 miles de pesos, durante el ejercicio se realizaron ampliaciones y traspasos presupuestales de menos 775 miles de pesos, llegando a un autorizado modificado de 7 millones 948.7 miles de pesos, de esta cantidad se ejercieron 7 millones 143.7 miles de pesos, con lo cual se determinó un subejercicio de 805 mil pesos que represento el 10.1 por ciento, respecto al monto autorizado.

SERVICIOS GENERALES

Se tuvo previsto un autorizado inicial de 9 millones 319.5 miles de pesos, durante el ejercicio se realizaron ampliaciones y traspasos presupuestales de más 3 millones 335 miles de pesos, llegando a un autorizado modificado de 12 millones 654.5 miles de pesos, del cual se ejercieron 11 millones 40.7 miles de pesos por lo que se determinó un subejercido de 1 millón 613.8 miles de pesos que represento el 12.8 por ciento, respecto al monto autorizado.

TRASFERENCIAS, ASIGNACIONES, SUBSIDIOS Y OTRAS AYUDAS

Se autorizó un presupuesto inicial por 1 millón 938.7 miles de pesos, durante el ejercicio se realizaron ampliaciones y traspasos presupuestales de más 1 millón 466.6 miles de pesos, llegando a un autorizado modificado de 3 millones 405.3 miles de pesos, de los cuales se ejercieron 3 millones 176.5 miles de pesos; obteniéndose un subejercido de 228.8 miles de pesos, que represento el 6.7 por ciento respecto al monto autorizado.

BIENES MUEBLES, INMUEBLES E INTANGIBLES

Se autorizó un presupuesto inicial por 657.7 miles de pesos, se realizaron ampliaciones y traspasos presupuestales de más por 9 millones 402 mil pesos llegando a un autorizado modificado de 10 millones 59.7 miles de pesos; de los cuales se ejercieron 9 millones 649.1 miles de pesos, obteniéndose un subejercido de 410.6 miles de pesos, que represento el 4.1 por ciento respecto al monto autorizado.

DEUDA PÚBLICA

Se autorizó una ampliación para el pago de pasivos derivados de erogaciones devengadas y pendientes de ejercicios anteriores por 71 millones 19.8 miles de pesos, ejerciéndose 52 millones 886.6 miles de pesos, obteniéndose un subejercido de 18 millones 133.2 miles de pesos que representó el 25.5 por ciento, respecto al monto autorizado.

INFORMACIÓN PRESUPUESTAL

Tecnológico de Estudios Superiores de Jocotitlán

EGRESOS POR OBJETO DEL GASTO

(Miles de Pesos)

CAPÍTULO Y OBJETO DEL GASTO	PRESUPUESTO 2017				EJERCIDO	VARIACIÓN
	PREVISTO	ASIGNACIONES Y/O AMPLIACIONES	REDUCCIONES Y/O DISMINUCIONES	TOTAL AUTORIZADO		
SERVICIOS PERSONALES	52,111.7	2,125.8	3,619.0	50,618.5	45,408.7	5,209.8
Sueldo Base	12,168.7	796.3	831.4	12,133.6	10,712.5	1,421.1
Horas clase	18,627.9	366.5	1,401.8	17,592.6	16,171.5	1,421.1
Prima por Años de Servicio	201.3	20.4	24.6	197.1	179.7	17.4
Prima de Antigüedad	131.6	6.0	1.4	136.2	119.6	16.6
Prima Vacacional	2,109.8	148.6	223.2	2,035.2	1,744.1	291.1
Aguinaldo	5,063.4	309.7	424.6	4,948.5	4,608.6	339.9
Vacaciones no Disfrutadas por Finiquito		17.3		17.3	17.3	
Gratificación	1,198.8	42.3	10.4	1,230.7	1212.3	18.4
Gratificación por Convenio	1444.6	9.7	135.4	1,318.9	1078.1	240.8
Cuotas de Servicio de Salud	3,413.0	57.1	167.0	3,303.1	3,015.6	287.5
Cuotas al Sistema Solidario de Reparto	2,532.8	43.7	123.9	2,452.6	2,237.4	215.2
Cuotas del Sistema de Capitalización individual	631.5	5.3	42.4	594.4	494.4	100.0
Aportaciones para Financiar los Gastos Generales de Administración del ISSEMyM	298.8	7.0	14.6	291.2	263.8	27.4
Riesgo de Trabajo	422.9	5.2	25.1	403.0	348.6	54.4
Seguros y Fianzas	121.3	65.0		186.3	65.0	121.3
Cuotas para Fondo de Retiro	91.3	5.0		96.3	79.9	16.4
Seguro de Separación Individualizado	835.3			835.3	475.7	359.6
Liquidaciones por Indemnizaciones, por Sueldos y Salarios Caídos		40.0		40.0	40.0	
Día del Maestro y del Servidor Público	70.1		2.3	67.8	42.9	24.9
Otros Gastos Derivados de Convenio	144.5			144.5	61.1	83.4
Despensa	2,506.1	180.0	186.7	2,499.4	2,367.7	131.7
Reconocimiento a Servidores Públicos	48.0			48.0	30.6	17.4
Estímulos por Puntualidad y Asistencia	50.0	.7	4.2	46.5	42.3	4.2

TESJO

CAPÍTULO Y OBJETO DEL GASTO	PRESUPUESTO 2017					EJERCIDO	VARIACIÓN
	PREVISTO	ASIGNACIONES Y/O AMPLIACIONES	REDUCCIONES Y/O DISMINUCIONES	TOTAL AUTORIZADO			
MATERIALES Y SUMINISTROS	8,723.7	2,213.6	2,988.6	7,948.7	7,143.7	805.0	
Materiales y Útiles de Oficina	334.3	16.3	54.9	295.7	275.0	20.7	
Enseres de Oficina	63.3	19.1	5.2	77.2	75.2	2.0	
Material y Útiles de Imprenta y Reproducción	15.5	1.5	15.5	1.5		1.5	
Material de Foto, Cine y Grabación	1.6			1.6		1.6	
Material Estadístico y Geográfico	5.2			5.2		5.2	
Materiales y Útiles para el Procesamiento en Equipos y Bienes Informáticos	856.0	171.7	244.6	783.1	720.6	62.5	
Material de Información	21.1		20.6	.5		.5	
Material y Enseres de Limpieza	159.3	128.9		288.2	287.4	.8	
Material Didáctico	413.3		267.5	145.8	125.5	20.3	
Material para Identificación y Registro	198.5		89.6	108.9	94.0	14.9	
Productos Alimenticios para Personas	9.5			9.5		9.5	
Utensilios para el Servicio de Alimentación	52.7			52.7	34.3	18.4	
Productos Minerales no Metálicos	20.6	2.7	13.4	9.9	9.9		
Cal, yeso y Productos de Yeso	11.0	0.8	5.2	6.6	4.9	1.7	
Madera y Productos de Madera	27.8	132.3	56.8	103.3	93.1	10.2	
Vidrio y Productos de Vidrio	16.0	156.0		172.0	164.2	7.8	
Material Eléctrico y Electrónico	1,051.1	118.2	104.4	1,064.9	1,019.3	45.6	
Artículos Metálicos para la Construcción	14.4	116.1	14.1	116.4	116.1	.3	
Materiales Complementarios	175.5	0.2	88.8	86.9	86.8	.1	
Material de Señalización	243.8	5.7	26.4	223.1	220.8	2.3	
Árboles y Plantas de Ornato	84.3	116.7	15.4	185.6	171.8	13.8	
Materiales de Construcción	86.5	40.0	27.3	99.2	86.6	12.6	
Estructuras y Manufacturas para Todo Tipo de Construcción	30.9	244.6		275.5	274.6	.9	
Sustancias Químicas	109.5	12.0		121.5	121.4	.1	
Plaguicidas, Abonos y Fertilizantes.	5.2		5.2				
Medicinas y Productos Farmacéuticos	3.7			3.7		3.7	
Materiales, Accesorios y Suministros Médicos	46.6			46.6	45.7	.9	
Materiales, Accesorios y Suministros de Laboratorio	206.0			206.0	190.6	15.4	
Fibras Sintéticas, Hules, Plásticos y Derivados	114.1	127.3	100.0	141.4	134.6	6.8	
Otros productos Químicos.	41.2		41.2				
Combustibles, Lubricantes y Aditivos	521.3			521.3	365.3	156.0	
Vestuario y Uniformes	1,202.6	119.5	73.6	1,248.5	1,061.4	187.1	
Prendas de Seguridad y Protección Personal	73.1	225.9	15.5	283.5	283.2	.3	
Artículos Deportivos	276.5	113.3	158.1	231.7	228.4	3.3	
Productos Textiles.	0.7		0.2	.5		.5	
Blancos y Otros Productos Textiles	36.2	2.4		38.6	38.4	.2	
Prendas de Protección							
Refacciones, Accesorios y Herramientas	507.7	1.5	356.1	153.1	126.9	26.2	
Refacciones y Accesorios Menores de Edificios	32.0		30.0	2.0		2.0	
Refacciones y Accesorios Menores de Mobiliario y Equipo de Administración, Educativa y Recreativa	5.3		1.1	4.2		4.2	
Refacciones y Accesorios para Equipo de Cómputo	271.3	27.9	15.5	283.7	281.3	2.4	
Refacciones y Accesorios Menores de Equipo e Instrumental Médico y de Laboratorio							
Refacciones y Accesorios Menores para Equipo de Transporte	117.2	3.9	3.3	117.8	68.2	49.6	
Artículos para la Extinción de Incendios	41.3	17.8	8.4	50.7	44.4	6.3	
Refacciones y Accesorios Menores de Maquinaria y Otros Equipos	49.4	244.3	39.5	254.2	207.7	46.5	
Medidores de Agua							
Otros Enseres	1,170.6	47.0	1,091.2	126.4	86.1	40.3	
SERVICIOS GENERALES	9,319.5	5,206.9	1,871.9	12,654.5	11,040.7	1,613.8	
Servicio de Energía Eléctrica	805.7	105.0		910.7	910.7		
Gas		1.2		1.2	1.2		
Servicio de Agua	.6			.6		.6	
Servicio de Cloración de Agua	4.2			4.2	2.7	1.5	
Servicio de Telefonía Convencional	127.7			127.7	75.7	52.0	
Servicios de Radiolocalización y Telecomunicación	76.6	1.4	12.8	65.2	64.5	.7	
Servicios de Acceso a Internet	245.7		24.1	221.6	175.9	45.7	
Servicio Postal y Telegráfico	8.7	.2		8.9	1.4	7.5	
Arrendamiento de Equipo y Bienes Informáticos	63.0	100.0	49.2	113.8	91.9	21.9	
Arrendamiento de Activos Intangibles	170.2	56.2	115.3	111.1	40.8	70.3	
Asesorías Asociadas a Convenios o Acuerdos	445.6	515.9	52.3	909.2	836.7	72.5	
Servicios Informáticos	41.3	9.9		51.2	9.9	41.3	
Capacitación	365.3	692.7		1,058.0	1,007.1	50.9	
Servicios de Investigación Científica y Desarrollo	6.2			6.2		6.2	
Servicios de Apoyo Administrativo y Fotocopiado	2.0			2.0		2.0	
Impresiones de Documentos Oficiales para la Prestación de Servicios Públicos, Identificación, Formatos Administrativos y Fiscal	260.6		248.1	12.5		12.5	
Servicios de Impresión de Documentos Oficiales	132.9	197.8	10.1	320.6	253.3	67.3	
Servicios de Protección y Seguridad	6.9	6.7		13.6	4.6	9.0	
Servicios de Vigilancia	1,328.3			1,328.3	1,187.7	140.6	
Servicios Profesionales							
Servicios Bancarios y Financieros	227.7	34.9		262.6	183.7	78.9	
Seguros de Responsabilidad Patrimonial y Fianzas							
Seguros y Fianzas	322.3	.8		323.1	149.8	173.3	

CUENTA PÚBLICA DEL GOBIERNO, ORGANISMOS AUXILIARES Y AUTÓNOMOS DEL ESTADO DE MÉXICO 2017

CAPÍTULO Y OBJETO DEL GASTO	PRESUPUESTO 2017			TOTAL AUTORIZADO	EJERCIDO	VARIACIÓN
	PREVISTO	ASIGNACIONES Y/O AMPLIACIONES	REDUCCIONES Y/O DISMINUCIONES			
Reparación y Mantenimiento de Inmuebles	399.1	6.9	10.8	395.2	374.3	20.9
Adaptación de Locales, Almacenes, Bodegas y Edificios	181.7	1,915.5	344.8	1,752.4	1,550.4	202.0
Reparación, Mantenimiento e Instalación de Mobiliario y Equipo de Oficina	30.5	10.0	13.3	27.2	26.4	.8
Reparación, Instalación y Mantenimiento de Bienes Informáticos Microfilmación y Tecnologías de la Información	346.7	339.3	12.3	673.7	577.8	95.9
Reparación, Instalación y Mantenimiento de Equipo Médico y de Laboratorio	5.2			5.2	4.0	1.2
Reparación y Mantenimiento de Vehículos Terrestres, Aéreos y Lacustres	98.2		64.5	33.7	33.2	.5
Reparación, Instalación y Mantenimiento de Maquinaria, Equipo Instrumental y Diversos	761.7	164.3	614.7	311.3	305.0	6.3
Servicios de Lavandería, Limpieza e Higiene	41.3	6.0		47.3	26.5	20.8
Servicios de Fumigación	53.3			53.3	34.0	19.3
Gastos de Publicidad y Propaganda		115.0		115.0	111.4	3.6
Publicaciones Oficiales y de Información en General para Difusión	104.8	.3	5.2	99.9	22.6	77.3
Gastos de Publicidad en Materia Comercial		476.3		476.3	472.9	3.4
Servicios de Creatividad, Preproducción y Producción de Publicidad, Excepto Internet	104.0		93.8	10.2		10.2
Transportación Aérea	52.7		1.0	51.7	16.0	35.7
Gastos de Traslado por Vía Terrestre	70.4		4.7	65.7	15.9	49.8
Viáticos Nacionales	77.8		3.7	74.1	37.3	36.8
Otros Servicios de Traslado y Hospedaje	132.2		.4	131.8	86.2	45.6
Gastos de Ceremonias Oficiales y de Orden Social	154.5	2.9	29.7	127.7	127.2	.5
Congresos y Convenciones	149.4	.4	.2	149.6	114.8	34.8
Otros Impuestos y Derechos	43.9		20.2	23.7	22.6	1.1
Impuesto sobre Erogaciones por Remuneraciones al Trabajo Personal	872.8	297.1		1,169.9	1,169.4	.5
Cuotas y Suscripciones	186.8	35.7	39.8	182.7	163.8	18.9
Gastos de Servicios Menores	306.5	9.8	100.9	215.4	171.9	43.5
Inscripciones y Arbitrajes	26.5	2.5		29.0	15.8	13.2
Subcontratación de Servicios con Terceros	478.0	102.2		580.2	563.7	16.5
TRANSFERENCIAS, ASIGNACIONES, SUBSIDIOS Y OTRAS AYUDAS	1,938.7	2,415.4	948.8	3,405.3	3,176.5	228.8
Subsidios para Capacitación y Becas	600.3	1,530.1	40.8	2089.6	2,041.5	48.1
Gastos Relacionados con Actividades Culturales, Deportivas y de Ayuda Extraordinaria	52.0	28.0		80.0	63.0	17.0
Gastos por Servicios de Traslado de Personas	194.1	702.0	13.3	882.8	829.5	53.3
Becas	222.1		163.5	58.6		58.6
Premios, Estímulos, Recompensas, Becas y Seguros a Deportistas	514.8	35.3	395.9	154.2	122.5	31.7
Premios, Recompensas y Pensión Recreativa Estudiantil	123.6	120.0	103.5	140.1	120.0	20.1
Ayudas Sociales a Actividades Científicas o Académicas	231.8		231.8			
BIENES MUEBLES, INMUEBLES E INTANGIBLES	657.7	10,009.5	607.5	10,059.7	9,649.1	410.6
Muebles y Enseres	206.0		206.0			
Objetos, Obras de Arte, Históricas y Culturales		308.0		308.0	301.1	6.9
Bienes Informáticos	53.0	424.5		477.5	273.1	204.4
Otros Bienes Muebles		30.0	1.5	28.5	28.5	
Otros Equipos Eléctricos y Electrónicos de Oficina		5.0	1.3	3.7	3.7	
Equipos y Aparatos Audiovisuales	250.0	100.0	250.0	100.0	99.9	.1
Maquinaria y Equipo Industrial		20.0		20.0	20.0	
Sistemas de Aire Acondicionado, Calefacción y de Refrigeración Industrial y Comercial	148.7		148.7			
Herramientas, Máquina Herramienta y Equipo		550.0		550.0	534.0	16.0
Maquinaria y Equipo Diverso		8572.0		8,572.0	8,388.8	183.2
DEUDA PÚBLICA		71,019.8		71,019.8	52,886.6	18,133.2
Por el Ejercicio Inmediato Anterior		56,129.6		56,129.6	42,481.3	13,648.3
Por Ejercicios Anteriores		14,890.2		14,890.2	10,405.3	4,484.9
T O T A L	72,751.3	92,991.0	10,035.8	155,706.5	129,305.3	26,401.2

INFORMACIÓN PROGRAMÁTICA

TESJO

Tecnológico de Estudios Superiores de Jocotitlán
Gasto por Categoría Programática
Del 1 de Enero al 31 de Diciembre de 2017
(Miles de Pesos)

Concepto	Egresos					Subejercicio 6=(3 - 4)
	Aprobado	Ampliaciones/ (Reducciones)	Modificado	Devengado	Pagado	
	1	2	3=(1 + 2)	4	5	
Programas	72,751.3	11,935.4	84,686.7	473.3	75,945.4	84,213.4
Subsidios: Sector Social y Privado o Entidades Federativas y Municipios	-	-	-	-	-	-
Sujetos o Reglas de Operación			-			-
Otros Subsidios			-			-
Desempeño de las Funciones	72,751.3	11,935.4	84,686.7	473.3	75,945.4	84,213.4
Prestación de Servicios Públicos	72,751.3	11,935.4	84,686.7	473.3	75,945.4	84,213.4
Provisión de Bienes Públicos			-			-
Planeación, Seguimiento y Evaluación de Políticas Públicas			-			-
Promoción y Fomento			-			-
Regulación y Supervisión			-			-
Funciones de las Fuerzas Armadas (Únicamente Gobierno Federal)			-			-
Específicos			-			-
Proyectos de Inversión			-			-
Administrativos y de Apoyo	-	-	-	-	-	-
Apoyo al Proceso Presupuestario y para Mejorar la Eficiencia Institucional			-			-
Apoyo a la Función Pública y al Mejoramiento de la Gestión			-			-
Operaciones Ajenas			-			-
Compromisos	-	-	-	-	-	-
Obligaciones de Cumplimiento de Resolución Jurisdiccional			-			-
Desastres Naturales			-			-
Obligaciones	-	-	-	-	-	-
Pensiones y Jubilaciones			-			-
Aportaciones a la Seguridad Social			-			-
Aportaciones a Fondos de Estabilización			-			-
Aportaciones a Fondos de Inversión y Reestructura de Pensiones			-			-
Programa de Gasto Federalizado (Gobierno Federal)	-	-	-	-	-	-
Gasto Federalizado			-			-
Participaciones a Entidades Federativas y Municipios			-			-
Costo Financiero, Deuda o Apoyos a Deudores y Ahorradores de la Banca			-			-
Adeudos de Ejercicios Fiscales Anteriores	-	71,019.8	71,019.8	-	52,886.6	71,019.8
Total del Gasto	72,751.3	82,955.2	155,706.5	473.3	128,832.0	155,233.2

El Plan de Desarrollo del Estado de México 2011-2017, es un documento que proyecta una visión integral del Estado de México, reconoce la diversidad política, así como el perfil y la vocación económica y social de cada región y municipio, con la finalidad de establecer estrategias de acción que nos permitirán aprovechar las áreas de oportunidad y fomentar el crecimiento de las zonas rurales, urbanas y metropolitanas de la Entidad.

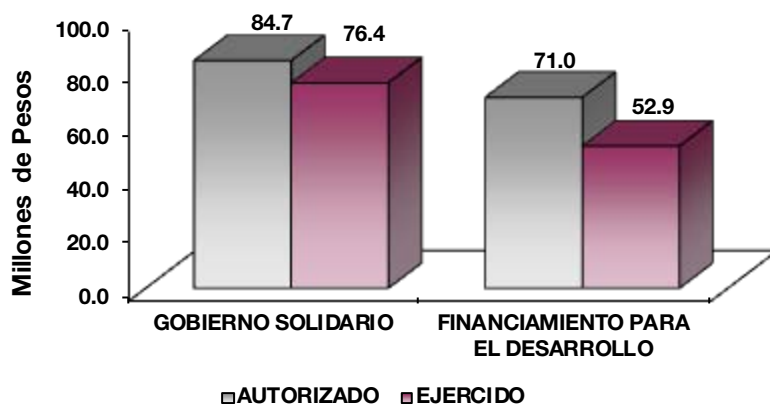
Gobierno Solidario

El Gobierno Estatal se ha planteado como visión ofrecer un elevado nivel de vida y una mayor igualdad de oportunidades, asumiendo su papel como Gobierno Solidario. Para ello, se han establecido objetivos apegados a la realidad de la Entidad, que delinearán la política social durante los próximos años y tendrán un impacto directo en el mejoramiento de las condiciones de desarrollo humano y social de los mexiquenses: Ser reconocido como el Gobierno de la Educación; Combatir la Pobreza; Mejorar la Calidad de la Vida de los Mexiquenses mediante la Transformación Positiva de su Entorno y Alcanzar una Sociedad más igualitaria a través de la atención a grupos en situación de vulnerabilidad.

Financiamiento para el Desarrollo

El Gobierno Estatal requiere de recursos financieros para fomentar el desarrollo. Debido a las metas y objetivos que se han establecido, cada peso que se presupueste debe asignarse y gastarse de manera eficiente. Los recursos deben dirigirse a proyectos que causen el mayor impacto en el bienestar de los mexiquenses.

Tecnológico de Estudios Superiores de Jocotitlán							
EGRESOS POR PILAR Y/O EJE TRANSVERSAL							
(Miles de Pesos)							
PILAR Y/O EJE TRANSVERSAL	PREVISTO	PRESUPUESTO 2017		TOTAL AUTORIZADO	EJERCIDO	VARIACIÓN	
		ASIGNACIONES Y/O AMPLIACIONES	REDUCCIONES Y/O DISMINUCIONES			IMPORTE	%
Gobierno Solidario	72,751.3	21,971.2	10,035.8	84,686.7	76,418.7	8,268.0	9.8
Financiamiento para el Desarrollo		71,019.8		71,019.8	52,886.6	18,133.2	25.5
TOTAL	72,751.3	92,991.0	10,035.8	155,706.5	129,305.3	26,401.2	17.0
	=====	=====	=====	=====	=====	=====	=====



FINALIDAD

GOBIERNO

DESARROLLO SOCIAL

En esta finalidad se avanzará en la provisión de servicios a la población en materia de Protección Social, Educación, Salud, Vivienda y Servicios a la Comunidad, con lo que se apoyará fundamentalmente la consecución de las Metas Nacionales México Incluyente y México con Educación de Calidad.

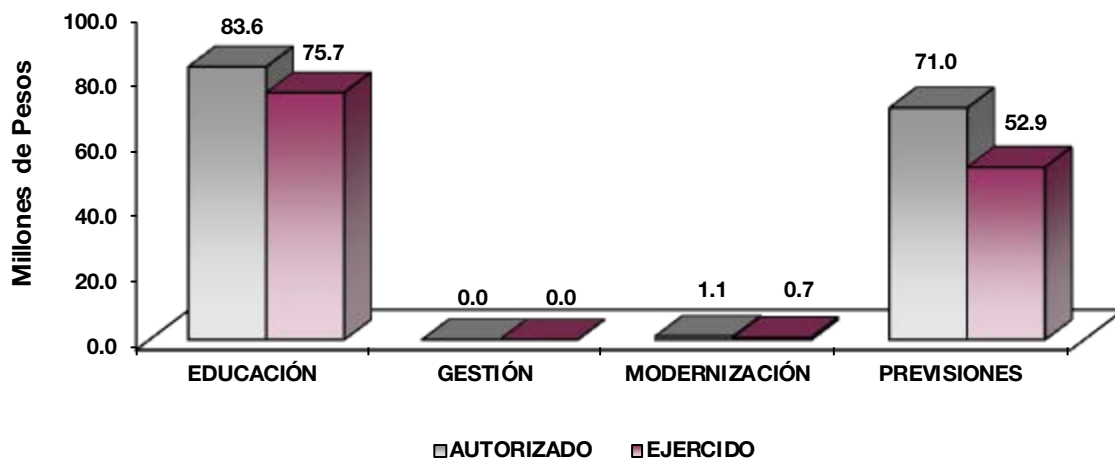
OTROS NO CLASIFICADOS EN FUNCIONES ANTERIORES

Esta finalidad consiste en los recursos de naturaleza programable y se distribuye en los poderes Legislativo y Judicial y los entes autónomos.

La prospectiva en el Sistema Educativo será consolidar como verdadera balanza de desarrollo social, la educación tecnológica superior, bajo las siguientes consideraciones:

- Ampliar la cobertura de los servicios educativos, especialmente en el nivel medio superior y superior, bajo los criterios de flexibilidad y pertinencia.
- Fortalecer la vinculación entre la educación media superior y superior en sus diversas modalidades, con las necesidades sociales y del aparato productivo de la Entidad.

Tecnológico de Estudios Superiores de Jocotitlán								
EGRESOS POR PROGRAMA								
(Miles de Pesos)								
PROGRAMA	PRESUPUESTO 2017			TOTAL AUTORIZADO	EJERCIDO	VARIACIÓN		%
	PREVISTO	ASIGNACIONES Y/O AMPLIACIONES	REDUCCIONES Y/O DISMINUCIONES			IMPORTE		
Educación Superior	71,618.2	21,754.3	9,818.9	83,553.6	75,671.0	7,882.6	9.4	
Gestión de las Políticas Educativas	25.0			25.0	20.1	4.9	19.6	
Modernización de la Educación	1,108.1	216.9	216.9	1,108.1	727.6	380.5	34.3	
Previsiones para el Pago de Adeudos de Ejercicios Fiscales Anteriores		71,019.8		71,019.8	52,886.6	18,133.2	25.5	
TOTAL	72,751.3	92,991.0	10,035.8	155,706.5	129,305.3	26,401.2	17.0	



AVANCE OPERATIVO-PROGRAMATICO Y PRESUPUESTAL**METAS PROGRAMADAS Y ALCANZADAS****DESARROLLO SOCIAL****GOBIERNO SOLIDARIO****02050301 EDUCACIÓN SUPERIOR****020503010101 EDUCACIÓN SUPERIOR TECNOLÓGICA****Atender a la Matrícula de Educación Superior Tecnológica**

Para el año 2017, se tuvo programado atender a 3 mil 529 alumnos, logrando dar atención a un total de 3 mil 529 alumnos en el ciclo escolar 2016-2017, lo que significa que la meta se cumplió al 100 por ciento.

Se contó con 121 docentes que dieron atención a 94 grupos, distribuidos de la siguiente manera:

Licenciaturas	No. de grupos Atendidos
Ingeniería Electromecánica	10
Ingeniería Industrial	14
Ingeniería en Sistemas Computacionales	12
Ingeniería Mecatrónica	12
Arquitectura	10
Contador Público	8
Ingeniería en Gestión Empresarial	9
Ingeniería Química	8
Ingeniería en Materiales	8
Ingeniería en Animación Digital y Efectos Visuales	3
Total	94

Atender a los Alumnos de Nuevo ingreso de Educación Superior Tecnológica

Para el año 2017, se tuvo programado atender a 1 mil 85 alumnos de nuevo ingreso, logrando dar atención a un total 1 mil 85 alumnos, lo que significa que la meta se cumplió en un 100 por ciento.

Lograr que los Alumnos Egresen en el Periodo Establecido

Se programó el egreso de 406 egresados, obteniendo la culminación de 442 egresados, lo que representó cubrir la meta en un 108.8 por ciento con respecto a lo programado.

Coadyuvar a que los Egresados Obtengan su Título Profesional de Educación Superior Tecnológica

Se programó la emisión de 244 documentos de título profesional, logrando la emisión de 244 documentos, por lo que la meta se cumple en un 100 por ciento.

Capacitar al Personal Directivo y Administrativo

Se programó la capacitación de 65 personas, se capacitaron a 65 personas, cumpliendo con la meta en 100 por ciento.

Desarrollar Proyectos de Investigación

Se programó el desarrollo de 44 proyectos de investigación, llevando a cabo 49 proyectos en 2017, lo que significó que se cumplió la meta en un 111.3 por ciento, ello derivado de la participación de docentes en formación que desean incursionar en el área de investigación.

Realizar Acciones Culturales y Deportivas

Se programó llevar a cabo 8 acciones, logrando realizar las 8, lo que significó cumplir la meta en un 100 por ciento con respecto a lo programado.

Realizar Proyectos Emprendedores en Educación Superior Tecnológica

Se programó realizar 4 proyectos de emprendedores en educación superior tecnológica y se llevaron a cabo 4 proyectos, por lo que la meta se cumple en un 100 por ciento.

Capacitar al Personal Docente

Se programó la capacitación de 78 docentes, se capacitaron a 81 docentes, por lo que la meta se cumplió en un 103.8 por ciento.

Evaluar al Personal Docente con la Finalidad de Encontrar áreas de Oportunidad para Mejorar su Desempeño

Se programó la evaluación de 100 docentes, evaluando a 119, lo que significó cumplir la meta en un 119 por ciento, derivado de un incremento en la plantilla docente.

Otorgar el Mobiliario y Equipo Diverso a Instalaciones y Espacios Educativos de Acuerdo a las Necesidades de la Institución

Se cumplió con la meta programada, se adquirió maquinaria y equipo para el fortalecimiento del servicios de educación superior tecnológica que se oferta en 10 programas académicos, cumpliendo la meta en un 100 por ciento.

02050601 GESTIÓN DE LAS POLÍTICAS EDUCATIVAS

020506010204 VINCULACIÓN CON EL SECTOR PRODUCTIVO

Firmar Nuevos Convenios con los Sectores Público, Privado y Social

Se programó la firma de 16 convenios, obteniendo la firma de 16, logrando con ello el 100 por ciento de la meta programada.

Integrar Alumnos al Programa de Educación Dual

Se programó la incorporación de 52 alumnos, registrando 52 participantes en esta modalidad, por lo que la meta se cumpliendo en un 100 por ciento.

02050602 MODERNIZACIÓN DE LA EDUCACIÓN

020506020101 FORTALECIMIENTO DE LA CALIDAD EDUCATIVA

Impartir el Idioma Inglés a los Alumnos en Educación Superior

Para el año 2017, se programó atender a 1 mil 963 alumnos en inglés, logrando dar atención a un total de 2 mil 184 alumnos, lo que significa cubrir la meta en un 111.2 por ciento. La variación se debe a una mayor demanda de estudiantes inscritos en el idioma inglés.

02050602 MODERNIZACIÓN DE LA EDUCACIÓN

020506020104 TECNOLOGÍA APLICADA A LA EDUCACIÓN

Destinar equipo de Cómputo al Proceso de Enseñanza-Aprendizaje en Educación Superior

Se programó contar con 348 equipos de cómputo, logrando registrar 373 equipos, ello debido a acciones de mantenimiento, lo que significó cumplir la meta en un 107.1 por ciento con respecto a lo programado.

02050602 MODERNIZACIÓN DE LA EDUCACIÓN

020506020105 CONVIVENCIA ESCOLAR SIN VIOLENCIA

Realizar Acciones de Equidad de Género en Educación Superior

Se programó la realización de 5 acciones de equidad de género, logrando 5, lo que significó cumplir la meta en un 100 por ciento con respecto a lo programado.

Realizar Acciones para la Prevención de la Violencia Escolar en Educación Superior

Se programó la realización de 5 acciones para la prevención de la violencia escolar, logrando realizar 5, lo que significó cumplir la meta en un 100 por ciento con respecto a lo programado.

							Tecnológico de Estudios Superiores de Jocotitlán								
							AVANCE OPERATIVO - PROGRAMÁTICO Y PRESUPUESTAL								
							ENERO - DICIEMBRE DE 2017								
FIN	FUN	SF	PP	SP	Pr	DESCRIPCIÓN	UNIDAD DE MEDIDA	M E T A S			PRESUPUESTO 2017 (Miles de Pesos)				
								PROGRAMADO	ALCANZADO	AVANCE %	AUTORIZADO ANUAL	EJERCIDO	%		
						GOBIERNO SOLIDARIO									
						DESARROLLO SOCIAL									
						EDUCACIÓN SUPERIOR									
						EDUCACIÓN SUPERIOR TECNOLÓGICA									
02	05	03	01	01	01	Atender a la Matrícula de Educación Superior Tecnológica	Alumno	3,529	3,529	100.0					
						Atender a los Alumnos de Nuevo Ingreso de Educación Superior Tecnológica	Alumno	1,085	1,085	100.0					
						Lograr que los Alumnos Egresen en el Periodo Establecido	Egresado	406	442	108.9					
						Coadyuvar a que los Egresados Obtengan su Título Profesional de Educación Superior	Documento	244	244	100.0					
						Capacitar al Personal Directivo y Administrativo	Persona	65	65	100.0					
						Desarrollar proyectos de investigación	Proyecto	44	49	111.4					
						Realizar acciones Culturales y Deportivas	Acción	8	8	100.0					
						Realizar proyectos Emprendedores en Educación Superior Tecnológica	Proyecto	4	4	100.0					
						Contactar egresados en Educación Superior Tecnológica para Identificar las Características de su Ubicación en el Campo Laboral, así como la Pertinencia de su Formación Académica	Egresado	340	340	100.0					
						Capacitar al Personal Docente	Docente	78	81	103.8					
						Evaluar al Personal docente con la Finalidad de Encontrar Áreas de Oportunidad para Mejorar su Desempeño	Docente	100	119	119.0					
						Otorgar el Mobiliario y Equipo Diverso a Instalaciones y Espacios Educativos de Acuerdo a las Necesidades de la Institución	Equipo	1	1	100.0					
						GESTIÓN DE LAS POLÍTICAS EDUCATIVAS									
						VINCULACIÓN CON EL SECTOR PRODUCTIVO									
						Firmar Nuevos convenios con los Sectores público, Privado y Social	Convenio	16	16	100.0		25.0	20.1	80.4	
						Integrar Alumnos al Programa de Educación Dual	Alumno	52	52	100.0					
						MODERNIZACIÓN DE LA EDUCACIÓN									
						FORTALECIMIENTO DE LA CALIDAD EDUCATIVA									
						Impartir el Idioma Ingles a los Alumnos de Educación Superior	Alumno	1,963	2,184	111.3		90.7	45.8	50.5	
						MODERNIZACIÓN DE LA EDUCACIÓN									
						TECNOLOGÍA APLICADA A LA EDUCACIÓN									
						Destinar Equipo de Cómputo al Proceso de Enseñanza-Aprendizaje	Equipo de computo	348	373	107.2		1,007.9	681.9	67.7	
						MODERNIZACIÓN DE LA EDUCACIÓN									
						CONVIVENCIA ESCOLAR SIN VIOLENCIA									
						Realizar Acciones de Equidad de Género en Educación Superior	Acción	5	5	100.0		9.5	0.0	0.0	
						Realizar Acciones para la Prevención de la Violencia Escolar en Educación Superior	Acción	5	5	100.0					
						FINANCIAMIENTO PARA EL DESARROLLO									
						PREVISIONES PARA EL PAGO DE ADEUDOS DE EJERCICIOS FISCALES ANTERIORES									
						PASIVOS DERIVADOS DE EROGACIONES DEVENGADAS Y PENDIENTES DE EJERCICIOS ANTERIORES									
						Registrar el Pagos de Adeudos de Ejercicios Fiscales Anteriores	Documento	1	1	100.0		71,019.8	52,886.6	74.5	
						T O T A L						155,706.5	129,305.3	83.0	
												=====	=====		

ANEXOS ESTABLECIDOS EN DIFERENTES ORDENAMIENTOS



TESJO

Relación de Bienes Inmuebles que Componen al Patrimonio
Cuenta Pública 2017
(Miles de Pesos)

Ente Público: Tecnológico de Estudios Superiores de Jocotitlán

Código	Descripción de Bienes Inmuebles	Valor en Libros
	Terrenos	7,130.5
	Edificios Habitacionales	99,904.0
	Construcciones en Proceso en Bienes de Dominio Propios	40,567.5
		147,602.0

Relación de Bienes Muebles que Componen al Patrimonio
Cuenta Pública 2017
(Miles de Pesos)

Ente Público: Tecnológico de Estudios Superiores de Jocotitlán

Código	Descripción de Bienes Muebles	Valor en Libros
	Mobiliario y Equipo de Administración	31,877.6
	Mobiliario y Equipo Educativo y Recreativo	3,552.1
	Vehículos y Equipo de Transporte	1,441.2
	Maquinaria, Otros Equipos y Herramientas	2,294.4
	Colecciones, Obras de Arte y Objetos	361.0
	Otros Bienes Muebles	50,598.8
		90,125.1

Tecnológico de Estudios Superiores de Jocotitlán
Cuenta Pública 2017
Relación de Cuentas Bancarias Productivas Específicas

Fondo, Programa o Convenio	Datos de la Cuenta Bancaria	
	Institución Bancaria	Número de Cuentas *
Federal	BBVA Bancomer	793
Estatal	BBVA Bancomer	419
Ingresos Propios	BBVA Bancomer	427
Programa para el Desarrollo Profesional Docente (Prodep 2012)	BBVA Bancomer	834
Ingresos Propios (Programa Delfin)	BBVA Bancomer	653
Fondo Mixto	BBVA Bancomer	809
Programa para el Desarrollo Profesional Docente (Prodep 2013)	BBVA Bancomer	151
Ingresos Propios (Recuadacion)	Banorte	286
Fese Vinculación 2.0	Banorte	758
Programa para el Desarrollo Profesional Docente (Prodep 2015)	Banamex	813
Programa para el Desarrollo Profesional Docente (Prodep 2017)	Banamex	797

**FORMATOS PARA EL CUMPLIMIENTO DE LA
LEY DE DISCIPLINA FINANCIERA DE LAS
ENTIDADES FEDERATIVAS Y LOS
MUNICIPIOS**



TESJO

Tecnológico de Estudios Superiores de Jocotitlán					
Estado de Situación Financiera Detallado - LDF					
Al 31 de Diciembre de 2017 y 2016					
(CIFRAS EN MILES DE PESOS)					
Concepto	2017	2016	Concepto	2017	2016
ACTIVO			PASIVO		
Activo Circulante			Activo Circulante		
a. Efectivo y Equivalentes (a=a1+a2+a3+a4+a5+a6+a7)	37,323.0	81,760.0	a. Cuentas por Pagar a Corto Plazo (aa=a1+a2+a3+a4+a5+a6+a7+a8+a9)	19,401.7	71,019.8
a1) Efectivo	0.0	0.0	a1) Servicios Personales por Pagar a Corto Plazo	0.0	0.0
a2) Bancos/Tesorería	37,323.0	18,554.6	a2) Proveedores por Pagar a Corto Plazo	694.6	37,692.5
a3) Bancos/Dependencias y Otros	0.0	0.0	a3) Contratistas por Obras Públicas por Pagar a Corto Plazo	0.0	0.0
a4) Inversiones Temporales (Hasta 3 Meses)	0.0	63,205.4	a4) Participaciones y Aportaciones por Pagar a Corto Plazo	0.0	0.0
a5) Fondos con Afectación Específica	0.0	0.0	a5) Transferencias Otorgadas por Pagar a Corto Plazo	0.0	0.0
a6) Depósitos de Fondos de Terceros en Garantía y/o Administración	0.0	0.0	a6) Intereses, Comisiones y Otros Gastos de la Deuda Pública por Pagar a Corto Plazo	0.0	0.0
a7) Otros Efectivos y Equivalentes	0.0	0.0	a7) Retenciones y Contribuciones por Pagar a Corto Plazo	1,730.5	1,372.7
b. Derechos a Recibir Efectivo o Equivalentes (bb=b1+b2+b3+b4+b5+b6+b7)	2,392.9	0.0	a8) Devoluciones de la Ley de Ingresos por Pagar a Corto Plazo	0.0	0.0
b1) Inversiones Financieras de Corto Plazo	0.0	0.0	a9) Otras Cuentas por Pagar a Corto Plazo	16,976.2	31,954.6
b2) Cuentas por Cobrar a Corto Plazo	2,392.9	0.0	b. Documentos por Pagar a Corto Plazo (bb=b1+b2+b3)	0.0	0.0
b3) Deudores Diversos por Cobrar a Corto Plazo	0.0	0.0	b1) Documentos Comerciales por Pagar a Corto Plazo	0.0	0.0
b4) Ingresos por Recuperar a Corto Plazo	0.0	0.0	b2) Documentos con Contratistas por Obras Públicas por Pagar a Corto Plazo	0.0	0.0
b5) Deudores por Anticipos de la Tesorería a Corto Plazo	0.0	0.0	b3) Otros Documentos por Pagar a Corto Plazo	0.0	0.0
b6) Préstamos Otorgados a Corto Plazo	0.0	0.0	c. Porción a Corto Plazo de la Deuda Pública a Largo Plazo (cc=c1+c2)	0.0	0.0
b7) Otros Derechos a Recibir Efectivo o Equivalentes a Corto Plazo	0.0	0.0	c1) Porción a Corto Plazo de la Deuda Pública	0.0	0.0
c. Derechos a Recibir Bienes o Servicios (cc=c1+c2+c3+c4+c5)	0.0	690.3	c2) Porción a Corto Plazo de Arrendamiento Financiero	0.0	0.0
c1) Anticipo a Proveedores por Adquisición de Bienes y Prestación de Servicios a Corto Plazo	0.0	0.0	d. Títulos y Valores a Corto Plazo	0.0	0.0
c2) Anticipo a Proveedores por Adquisición de Bienes Inmuebles y Muebles a Corto Plazo	0.0	690.3	e. Pasivos Diferidos a Corto Plazo (ee=e1+e2+e3)	0.0	0.0
c3) Anticipo a Proveedores por Adquisición de Bienes Intangibles a Corto Plazo	0.0	0.0	e1) Ingresos Cobrados por Adelantado a Corto Plazo	0.0	0.0
c4) Anticipo a Contratistas por Obras Públicas a Corto Plazo	0.0	0.0	e2) Intereses Cobrados por Adelantado a Corto Plazo	0.0	0.0
c5) Otros Derechos a Recibir Bienes o Servicios a Corto Plazo	0.0	0.0	e3) Otros Pasivos Diferidos a Corto Plazo	0.0	0.0
d. Inventarios (dd=d1+d2+d3+d4+d5)	0.0	21,699.0	f. Fondos y Bienes de Terceros en Garantía y/o Administración a Corto Plazo (ff=f1+f2+f3+f4+f5+f6)	0.0	0.0
d1) Inventario de Mercancías para Venta	0.0	0.0	f1) Fondos en Garantía a Corto Plazo	0.0	0.0
d2) Inventario de Mercancías Terminadas	0.0	0.0	f2) Fondos en Administración a Corto Plazo	0.0	0.0
d3) Inventario de Mercancías en Proceso de Elaboración	0.0	0.0	f3) Fondos Contingentes a Corto Plazo	0.0	0.0
d4) Inventario de Materias Primas, Materiales y Suministros para Producción	0.0	0.0	f4) Fondos de Fideicomisos, Mandatos y Contratos Análogos a Corto Plazo	0.0	0.0
d5) Bienes en Tránsito	0.0	21,699.0	f5) Otros Fondos de Terceros en Garantía y/o Administración a Corto Plazo	0.0	0.0
e. Almacenes	0.0	0.0	f6) Valores y Bienes en Garantía a Corto Plazo	0.0	0.0
f. Estimación por Pérdida o Deterioro de Activos Circulantes (ff=f1+f2)	0.0	0.0	g. Provisiones a Corto Plazo (gg=g1+g2+g3)	0.0	0.0
f1) Estimaciones para Cuentas Incobrables por Derechos a Recibir Efectivo o Equivalentes	0.0	0.0	g1) Provisión para Demandas y Juicios a Corto Plazo	0.0	0.0
f2) Estimación por Deterioro de Inventarios	0.0	0.0	g2) Provisión para Contingencias a Corto Plazo	0.0	0.0
g. Otros Activos Circulantes (gg=g1+g2+g3+g4)	0.0	0.0	g3) Otras Provisiones a Corto Plazo	0.0	0.0
g1) Valores en Garantía	0.0	0.0	h. Otros Pasivos a Corto Plazo (hh=h1+h2+h3)	0.0	0.0
g2) Bienes en Garantía (Excluye Depósitos de Fondos)	0.0	0.0	h1) Ingresos por Clasificar	0.0	0.0
g3) Bienes Derivados de Embargos, Decomisos, Aseguramientos y Dación en Pago	0.0	0.0	h2) Recaudación por Participar	0.0	0.0
g4) Adquisición con Fondos de Terceros	0.0	0.0	h3) Otros Pasivos Circulantes	0.0	0.0
IA. Total de Activos Circulantes (IA = a + b + c + d + e + f + g)	39,715.9	104,149.3	IIA. Total de Pasivos Circulantes (IIA = a + b + c + d + e + f + g + h)	19,401.7	71,019.8
Activo No Circulante			Pasivo No Circulante		
a. Inversiones Financieras a Largo Plazo	0.0	0.0	a. Cuentas por Pagar a Largo Plazo	0.0	0.0
b. Derechos a Recibir Efectivo o Equivalentes a Largo Plazo	0.0	0.0	b. Documentos por Pagar a Largo Plazo	0.0	0.0
c. Bienes Inmuebles, Infraestructura y Construcciones en Proceso	147,602.8	147,965.0	c. Deuda Pública a Largo Plazo	0.0	0.0
d. Bienes Muebles	90,125.0	58,344.3	d. Pasivos Diferidos a Largo Plazo	0.0	0.0
e. Activos Intangibles	0.0	0.0	e. Fondos y Bienes de Terceros en Garantía y/o en Administración a Largo Plazo	0.0	0.0
f. Depreciación, Deterioro y Amortización Acumulada de Bienes	-50,687.2	-40,712.2	f. Provisiones a Largo Plazo	0.0	0.0
g. Activos Diferidos	249.1	4.0	IIIB. Total de Pasivos No Circulantes (IIIB = a + b + c + d + e + f)	0.0	0.0
h. Estimación por Pérdida o Deterioro de Activos no Circulantes	0.0	0.0	II. Total del Pasivo (II = IIA + IIIB)	19,401.7	71,019.8
i. Otros Activos no Circulantes	0.0	0.0	HACIENDA PÚBLICA/PATRIMONIO		
IB. Total de Activos No Circulantes (IB = a + b + c + d + e + f + g + h + i)	187,289.0	165,601.2	IIIA. Hacienda Pública/Patrimonio Contribuido (IIIA = a + b + c)	13,433.0	13,433.0
I. Total del Activo (I = IA + IB)	227,004.9	269,750.5	a. Aportaciones	13,433.0	13,433.0
			b. Donaciones de Capital	0.0	0.0
			c. Actualización de la Hacienda Pública/Patrimonio	0.0	0.0
			IIIB. Hacienda Pública/Patrimonio Generado (IIIB = a + b + c + d + e)	194,170.2	185,297.7
			a. Resultados del Ejercicio (Ahorro/ Desahorro)	18,649.0	8,759.9
			b. Resultados de Ejercicios Anteriores	170,755.0	171,771.0
			c. Revalúos	4,766.1	4,766.1
			d. Reservas	0.0	0.0
			e. Rectificaciones de Resultados de Ejercicios Anteriores	0.0	0.0
			IIIC. Exceso o Insuficiencia en la Actualización de la Hacienda Pública/Patrimonio (IIIC=a+b)	0.0	0.0
			a. Resultado por Posición Monetaria	0.0	0.0
			b. Resultado por Tenencia de Activos no Monetarios	0.0	0.0
			III. Total Hacienda Pública/Patrimonio (III = IIIA + IIIB + IIIC)	207,603.2	198,730.7
			IV. Total del Pasivo y Hacienda Pública/Patrimonio (IV = II + III)	227,004.9	269,750.5

CUENTA PÚBLICA DEL GOBIERNO, ORGANISMOS AUXILIARES Y AUTÓNOMOS DEL ESTADO DE MÉXICO 2017

Tecnológico de Estudios Superiores de Jocotitlán							
Informe Analítico de la Deuda Pública y Otros Pasivos - LDF							
Al 31 de Diciembre de 2016 y 2017							
Denominación de la Deuda Pública y Otros Pasivos (c)	Saldo al 31 de diciembre de 2016 (d)	Disposiciones del Periodo (e)	Amortizaciones del Periodo (f)	Revaluaciones, Reclasificaciones y Otros Ajustes (g)	Saldo Final del Periodo (h) h=d+e-f+g	Pago de Intereses del Periodo (i)	Pago de Comisiones y demás Costos Asociados Durante el Periodo (j)
1. Deuda Pública (1=A+B)	0.0	0.0	0.0	0.0	0.0	0.0	0.0
A. Corto Plazo (A=a1+a2+a3)	0.0	0.0	0.0	0.0	0.0	0.0	0.0
a1) Instituciones de Crédito	0.0	0.0	0.0	0.0	0.0	0.0	0.0
a2) Títulos y Valores	0.0	0.0	0.0	0.0	0.0	0.0	0.0
a3) Arrendamientos Financieros	0.0	0.0	0.0	0.0	0.0	0.0	0.0
B. Largo Plazo (B=b1+b2+b3)	0.0	0.0	0.0	0.0	0.0	0.0	0.0
b1) Instituciones de Crédito	0.0	0.0	0.0	0.0	0.0	0.0	0.0
b2) Títulos y Valores	0.0	0.0	0.0	0.0	0.0	0.0	0.0
b3) Arrendamientos Financieros	0.0	0.0	0.0	0.0	0.0	0.0	0.0
2. Otros Pasivos	71,019.8				19,401.7		
3. Total de la Deuda Pública y Otros Pasivos (3=1+2)	71,019.8	0.0	0.0	0.0	19,401.7	0.0	0.0
4. Deuda Contingente 1 (informativo)	0.0	0.0	0.0	0.0	0.0	0.0	0.0
A. Deuda Contingente 1	0.0	0.0	0.0	0.0	0.0	0.0	0.0
B. Deuda Contingente 2	0.0	0.0	0.0	0.0	0.0	0.0	0.0
C. Deuda Contingente XX	0.0	0.0	0.0	0.0	0.0	0.0	0.0
5. Valor de Instrumentos Bono Cupón Cero 2 (Informativo)	0.0	0.0	0.0	0.0	0.0	0.0	0.0
A. Instrumento Bono Cupón Cero 1	0.0	0.0	0.0	0.0	0.0	0.0	0.0
B. Instrumento Bono Cupón Cero 2	0.0	0.0	0.0	0.0	0.0	0.0	0.0
C. Instrumento Bono Cupón Cero XX	0.0	0.0	0.0	0.0	0.0	0.0	0.0

1 Se refiere a cualquier Financiamiento sin fuente o garantía de pago definida, que sea asumida de manera solidaria o subsidiaria por las Entidades Federativas con sus Municipios, organismos descentralizados y empresas de participación estatal mayoritaria y fideicomisos, locales o municipales, y por los Municipios con sus respectivos organismos descentralizados y empresas de participación municipal mayoritaria.

2 Se refiere al valor del Bono Cupón Cero que respalda el pago de los créditos asociados al mismo (Activo).

Obligaciones a Corto Plazo (k)	Monto Contratado (l)	Plazo Pactado (m)	Tasa de Interés (n)	Comisiones y Costos Relacionados (o)	Tasa Efectiva (p)
6. Obligaciones a Corto Plazo (Informativo)					
A. Crédito 1					
B. Crédito 2					
C. Crédito XX					

No Aplica

TESJO

Tecnológico de Estudios Superiores de Jocotitlán										
Informe Analítico de Obligaciones Diferentes de Financiamientos – LDF										
Del 1 de Enero al 31 de Diciembre de 2017										
(MILES DE PESOS)										
Denominación de las Obligaciones Diferentes de Financiamiento (c)	Fecha del Contrato (d)	Fecha de Inicio de Operación del Proyecto (e)	Fecha de Vencimiento (f)	Monto de la Inversión Pactado (g)	Plazo Pactado (h)	Monto Promedio Mensual del Pago de la Contraprestación (i)	Monto Promedio Mensual del Pago de la Contraprestación Correspondiente al Pago de Inversión (j)	Monto Pagado de la Inversión al XX de XXXX de 20XX (k)	Monto Pagado de la Inversión Actualizado al XX de XXXX de 20XX (l)	Saldo Pendiente por Pagar de la Inversión al XX de XXXX de 20XX (m = g – l)
A. Asociaciones Público Privadas (APP's) (A=a+b+c+d)				0.0		0.0	0.0	0.0		0.0
a) APP 1				No Aplica						0.0
b) APP 2				No Aplica						0.0
c) APP 3				No Aplica						0.0
d) APP XX				No Aplica						0.0
B. Otros Instrumentos (B=a+b+c+d)				0.0		0.0	0.0	0.0		0.0
a) Otro Instrumento 1				No Aplica						0.0
b) Otro Instrumento 2				No Aplica						0.0
c) Otro Instrumento 3				No Aplica						0.0
d) Otro Instrumento XX				No Aplica						0.0
C. Total de Obligaciones Diferentes de Financiamiento (C=A+B)				0.0		0.0	0.0	0.0		0.0

CUENTA PÚBLICA DEL GOBIERNO, ORGANISMOS AUXILIARES Y AUTÓNOMOS DEL ESTADO DE MÉXICO 2017

Tecnológico de Estudios Superiores de Jocotitlán
Balance Presupuestario - LDF
Del 1 de Enero al 31 de Diciembre de 2017
(Miles de Pesos)

Concepto	Estimado / Aprobado	Devengado	Recaudado / Pagado
A. Ingresos Totales (A = A1+A2+A3)	72,751.3	96,783.9	94,391.0
A1. Ingresos de Libre Disposición	72,751.3	96,783.9	94,391.0
A2. Transferencias Federales Etiquetadas		0.0	
A3. Financiamiento Neto	0.0	0.0	0.0
B. Egresos Presupuestarios ¹ (B = B1+B2)	72,751.3	129,305.3	128,832.0
B1. Gasto No Etiquetado (sin incluir Amortización de la Deuda Pública)	72,751.3	129,305.3	128,832.0
B2. Gasto Etiquetado (sin incluir Amortización de la Deuda Pública)	0.0		
C. Remanentes del Ejercicio Anterior (C = C1 + C2)		0.0	0.0
C1. Remanentes de Ingresos de Libre Disposición Aplicados en el Período		0.0	0.0
C2. Remanentes de Transferencias Federales Etiquetadas Aplicados en el Período		0.0	0.0
I. Balance Presupuestario (I = A - B + C)	0.0	-32,521.4	-34,441.0
II. Balance Presupuestario sin Financiamiento Neto (II = I - A3)	0.0	-32,521.4	-34,441.0
III. Balance Presupuestario sin Financiamiento Neto y sin Remanentes del Ejercicio Anterior (III = II - C)	0.0	-32,521.4	-34,441.0

Concepto	Aprobado	Devengado	Pagado
E. Intereses, Comisiones y Gastos de la Deuda (E = E1+E2)	0.0	0.0	0.0
E1. Intereses, Comisiones y Gastos de la Deuda con Gasto No Etiquetado	0.0	0.0	0.0
E2. Intereses, Comisiones y Gastos de la Deuda con Gasto Etiquetado	0.0	0.0	0.0
IV. Balance Primario (IV = III + E)	0.0	-32,521.4	-34,441.0

Concepto	Estimado/ Aprobado	Devengado	Recaudado / Pagado
F. Financiamiento (F = F1 + F2)	0.0	0.0	0.0
F1. Financiamiento con Fuente de Pago de Ingresos de Libre Disposición	0.0	0.0	0.0
F2. Financiamiento con Fuente de Pago de Transferencias Federales Etiquetadas	0.0	0.0	0.0
G. Amortización de la Deuda (G = G1 + G2)	0.0	0.0	0.0
G1. Amortización de la Deuda Pública con Gasto No Etiquetado	0.0	0.0	0.0
G2. Amortización de la Deuda Pública con Gasto Etiquetado	0.0	0.0	0.0
A3. Financiamiento Neto (A3 = F - G)	0.0	0.0	0.0

Concepto	Estimado/ Aprobado	Devengado	Recaudado / Pagado
A1. Ingresos de Libre Disposición	72,751.3	96,783.9	94,391.0
A3.1 Financiamiento Neto con Fuente de Pago de Ingresos de Libre Disposición (A3.1 = F1 - G1)	0.0	0.0	0.0
F1. Financiamiento con Fuente de Pago de Ingresos de Libre Disposición	0.0	0.0	0.0
G1. Amortización de la Deuda Pública con Gasto No Etiquetado		0.0	0.0
B1. Gasto No Etiquetado (sin incluir Amortización de la Deuda Pública)	72,751.3	129,305.3	128,832.0
C1. Remanentes de Ingresos de Libre Disposición Aplicados en el Período		0.0	0.0
V. Balance Presupuestario de Recursos Disponibles (V = A1 + A3.1 - B1 + C1)	0.0	-32,521.4	-34,441.0
VI. Balance Presupuestario de Recursos Disponibles sin Financiamiento Neto (VI = V - A3.1)	0.0	-32,521.4	-34,441.0

Concepto	Estimado/ Aprobado	Devengado	Recaudado / Pagado
A2. Transferencias Federales Etiquetadas	0.0	0.0	0.0
A3.2 Financiamiento Neto con Fuente de Pago de Transferencias Federales Etiquetadas (A3.2 = F2 - G2)	0.0	0.0	0.0
F2. Financiamiento con Fuente de Pago de Transferencias Federales Etiquetadas	0.0	0.0	0.0
G2. Amortización de la Deuda Pública con Gasto Etiquetado	0.0	0.0	0.0
B2. Gasto Etiquetado (sin incluir Amortización de la Deuda Pública)	0.0	0.0	0.0
C2. Remanentes de Transferencias Federales Etiquetadas Aplicados en el Período		0.0	0.0
VII. Balance Presupuestario de Recursos Etiquetados (VII = A2 + A3.2 - B2 + C2)	0.0	0.0	0.0
VIII. Balance Presupuestario de Recursos Etiquetados sin Financiamiento Neto (VIII = VII - A3.2)	0.0	0.0	0.0

TESJO

Tecnológico de Estudios Superiores de Jocotitlán						
Estado Analítico de Ingresos Detallado - LDF						
Del 1 de Enero al 31 de Diciembre de 2017						
(MILES DE PESOS)						
Concepto	Ingreso					Diferencia
	Estimado	Ampliaciones/ (Reducciones)	Modificado	Devengado	Recaudado	
Ingresos de Libre Disposición						
A. Impuestos	0.0	0.0	0.0	0.0	0.0	0.0
B. Cuotas y Aportaciones de Seguridad Social	0.0	0.0	0.0	0.0	0.0	0.0
C. Contribuciones de Mejoras	0.0	0.0	0.0	0.0	0.0	0.0
D. Derechos	0.0	0.0	0.0	0.0	0.0	0.0
E. Productos	0.0	0.0	0.0	176.0	176.0	-176.0
F. Aprovechamientos	0.0	0.0	0.0	0.0	0.0	0.0
G. Ingresos por Ventas de Bienes y Servicios	9,164.9	-9,164.9	0.0	0.0	0.0	0.0
H. Participaciones (H=h1+h2+h3+h4+h5+h6+h7+h8+h9+h10+h11)	0.0	0.0	0.0	0.0	0.0	0.0
h1) Fondo General de Participaciones	0.0	0.0	0.0	0.0	0.0	0.0
h2) Fondo de Fomento Municipal	0.0	0.0	0.0	0.0	0.0	0.0
h3) Fondo de Fiscalización y Recaudación	0.0	0.0	0.0	0.0	0.0	0.0
h4) Fondo de Compensación	0.0	0.0	0.0	0.0	0.0	0.0
h5) Fondo de Extracción de Hidrocarburos	0.0	0.0	0.0	0.0	0.0	0.0
h6) Impuesto Especial Sobre Producción y Servicios	0.0	0.0	0.0	0.0	0.0	0.0
h7) 0.136% de la Recaudación Federal Participable	0.0	0.0	0.0	0.0	0.0	0.0
h8) 3.17% Sobre Extracción de Petróleo	0.0	0.0	0.0	0.0	0.0	0.0
h9) Gasolinas y Diésel	0.0	0.0	0.0	0.0	0.0	0.0
h10) Fondo del Impuesto Sobre la Renta	0.0	0.0	0.0	0.0	0.0	0.0
h11) Fondo de Estabilización de los Ingresos de las Entidades Federativas	0.0	0.0	0.0	0.0	0.0	0.0
I. Incentivos Derivados de la Colaboración Fiscal (I=i1+i2+i3+i4+i5)	0.0	0.0	0.0	0.0	0.0	0.0
i1) Tenencia o Uso de Vehículos	0.0	0.0	0.0	0.0	0.0	0.0
i2) Fondo de Compensación ISAN	0.0	0.0	0.0	0.0	0.0	0.0
i3) Impuesto Sobre Automóviles Nuevos	0.0	0.0	0.0	0.0	0.0	0.0
i4) Fondo de Compensación de Repecos-Intermedios	0.0	0.0	0.0	0.0	0.0	0.0
i5) Otros Incentivos Económicos	0.0	0.0	0.0	0.0	0.0	0.0
J. Transferencias	63,586.4	12,648.3	50,938.1	86,292.7	83,899.8	-35,354.6
K. Convenios	0.0	0.0	0.0	0.0	0.0	0.0
k1) Otros Convenios y Subsidios	0.0	0.0	0.0	0.0	0.0	0.0
L. Otros Ingresos de Libre Disposición (L=l1+l2)	0.0	79,471.8	-79,471.8	10,315.2	10,315.2	-89,787.0
l1) Participaciones en Ingresos Locales	0.0	0.0	0.0	0.0	0.0	0.0
l2) Otros Ingresos de Libre Disposición	0.0	79,471.8	-79,471.8	10,315.2	10,315.2	-89,787.0
I. Total de Ingresos de Libre Disposición (I=A+B+C+D+E+F+G+H+I+J+K+L)	72,751.3	82,955.2	155,706.5	96,783.9	94,391.0	58,922.6
Ingresos Excedentes de Ingresos de Libre Disposición						
Transferencias Federales Etiquetadas						
A. Aportaciones (A=a1+a2+a3+a4+a5+a6+a7+a8)	0.0	0.0	0.0	0.0	0.0	0.0
a1) Fondo de Aportaciones para la Nómina Educativa y Gasto Operativo	0.0	0.0	0.0	0.0	0.0	0.0
a2) Fondo de Aportaciones para los Servicios de Salud	0.0	0.0	0.0	0.0	0.0	0.0
a3) Fondo de Aportaciones para la Infraestructura Social	0.0	0.0	0.0	0.0	0.0	0.0
a4) Fondo de Aportaciones para el Fortalecimiento de los Municipios y de las Demarcaciones Territoriales del Distrito Federal	0.0	0.0	0.0	0.0	0.0	0.0
a5) Fondo de Aportaciones Múltiples	0.0	0.0	0.0	0.0	0.0	0.0
a6) Fondo de Aportaciones para la Educación Tecnológica y de Adultos	0.0	0.0	0.0	0.0	0.0	0.0
a7) Fondo de Aportaciones para la Seguridad Pública de los Estados y del Distrito Federal	0.0	0.0	0.0	0.0	0.0	0.0
a8) Fondo de Aportaciones para el Fortalecimiento de las Entidades Federativas	0.0	0.0	0.0	0.0	0.0	0.0
B. Convenios (B=b1+b2+b3+b4)	0.0	0.0	0.0	0.0	0.0	0.0
b1) Convenios de Protección Social en Salud	0.0	0.0	0.0	0.0	0.0	0.0
b2) Convenios de Descentralización	0.0	0.0	0.0	0.0	0.0	0.0
b3) Convenios de Reasignación	0.0	0.0	0.0	0.0	0.0	0.0
b4) Otros Convenios y Subsidios	0.0	0.0	0.0	0.0	0.0	0.0
C. Fondos Distintos de Aportaciones (C=c1+c2)	0.0	0.0	0.0	0.0	0.0	0.0
c1) Fondo para Entidades Federativas y Municipios Productores de Hidrocarburos	0.0	0.0	0.0	0.0	0.0	0.0
c2) Fondo Minero	0.0	0.0	0.0	0.0	0.0	0.0
D. Transferencias, Subsidios y Subvenciones, y Pensiones y Jubilaciones	0.0	0.0	0.0	0.0	0.0	0.0
E. Otras Transferencias Federales Etiquetadas	0.0	0.0	0.0	0.0	0.0	0.0
II. Total de Transferencias Federales Etiquetadas (II = A + B + C + D + E)	0.0	0.0	0.0	0.0	0.0	0.0
III. Ingresos Derivados de Financiamientos (III = A)	0.0	0.0	0.0	0.0	0.0	0.0
A. Ingresos Derivados de Financiamientos	0.0	0.0	0.0	0.0	0.0	0.0
IV. Total de Ingresos (IV = I + II + III)	72,751.3	82,955.2	155,706.5	96,783.9	94,391.0	58,922.6
Datos Informativos						
1. Ingresos Derivados de Financiamientos con Fuente de Pago de Ingresos de Libre Disposición	0.0	0.0	0.0	0.0	0.0	0.0
2. Ingresos Derivados de Financiamientos con Fuente de Pago de Transferencias Federales Etiquetadas	0.0	0.0	0.0	0.0	0.0	0.0
3. Ingresos Derivados de Financiamientos (3 = 1 + 2)	0.0	0.0	0.0	0.0	0.0	0.0

CUENTA PÚBLICA DEL GOBIERNO, ORGANISMOS AUXILIARES Y AUTÓNOMOS DEL ESTADO DE MÉXICO 2017

Tecnológico de Estudios Superiores de Jocotitlán						
Estado Analítico del Ejercicio del Presupuesto de Egresos Detallado - LDF						
Clasificación por Objeto del Gasto (Capítulo y Concepto)						
Del 1 de Enero al 31 de Diciembre de 2017						
(MILES DE PESOS)						
Concepto	Egresos					Subejercicio
	Aprobado	Ampliaciones/ (Reducciones)	Modificado	Devengado	Pagado	
I. Gasto No Etiquetado (I=A+B+C+D+E+F+G+H+I)	72,751.3	82,955.2	155,706.5	129,305.3	128,832.0	26,401.2
A. Servicios Personales (A=a1+a2+a3+a4+a5+a6+a7)	52,111.7	-1,493.2	50,618.5	45,408.7	45,408.7	5,209.8
a1) Remuneraciones al Personal de Carácter Permanente	30,796.6	-1,070.4	29,726.2	26,884.0	26,884.0	2,842.2
a2) Remuneraciones al Personal de Carácter Transitorio	0.0	0.0	0.0	0.0	0.0	0.0
a3) Remuneraciones Adicionales y Especiales	10,149.4	-265.5	9,883.9	8,959.8	8,959.8	924.1
a4) Seguridad Social	7,420.2	-189.7	7,230.5	6,424.7	6,424.7	805.8
a5) Otras Prestaciones Sociales y Económicas	3,647.5	35.9	3,683.4	3,067.3	3,067.3	616.1
a6) Previsiones	0.0	0.0	0.0	0.0	0.0	0.0
a7) Pago de Estímulos a Servidores Públicos	98.0	-3.5	94.5	72.9	72.9	21.6
B. Materiales y Suministros (B=b1+b2+b3+b4+b5+b6+b7+b8+b9)	8,723.7	-775.0	7,948.7	7,143.7	7,019.1	805.0
b1) Materiales de Administración, Emisión de Documentos y Artículos Oficiales	2,068.1	-360.4	1,707.7	1,577.7	1,453.1	130.0
b2) Alimentos y Utensilios	62.2	0.0	62.2	34.3	34.3	27.9
b3) Materias Primas y Materiales de Producción y Comercialización	0.0	0.0	0.0	0.0	0.0	0.0
b4) Materiales y Artículos de Construcción y de Reparación	1,762.0	581.2	2,343.2	2,248.1	2,248.1	95.1
b5) Productos Químicos, Farmacéuticos y de Laboratorio	526.2	-7.1	519.1	492.4	492.4	26.7
b6) Combustibles, Lubricantes y Aditivos	521.3	0.0	521.3	365.3	365.3	156.0
b7) Vestuario, Blancos, Prendas de Protección y Artículos Deportivos	1,589.1	213.9	1,803.0	1,611.4	1,611.4	191.6
b8) Materiales y Suministros Para Seguridad	0.0	-1,202.6	-1,202.6	0.0	0.0	-1,202.6
b9) Herramientas, Refacciones y Accesorios Menores	2,194.6	0.0	2,194.6	814.5	814.5	1,380.3
C. Servicios Generales (C=c1+c2+c3+c4+c5+c6+c7+c8+c9)	9,319.5	3,335.0	12,654.5	11,040.7	10,785.1	1,613.8
c1) Servicios Básicos	1,269.3	70.8	1,340.1	1,232.1	1,232.1	108.0
c2) Servicios de Arrendamiento	233.2	-8.3	224.9	132.7	132.7	92.2
c3) Servicios Profesionales, Científicos, Técnicos y Otros Servicios	2,589.2	1,112.7	3,701.9	3,299.3	3,164.6	402.6
c4) Servicios Financieros, Bancarios y Comerciales	549.9	35.7	585.6	333.6	333.6	252.0
c5) Servicios de Instalación, Reparación, Mantenimiento y Conservación	1,917.6	1,381.5	3,299.1	2,931.6	2,810.5	367.5
c6) Servicios de Comunicación Social y Publicidad	208.8	492.5	701.3	606.8	606.8	94.5
c7) Servicios de Traslado y Viáticos	333.2	-9.7	323.5	155.4	155.4	168.1
c8) Servicios Oficiales	303.9	-26.5	277.4	242.0	242.0	35.4
c9) Otros Servicios Generales	1,914.4	286.3	2,200.7	2,107.2	2,107.2	93.5
D. Transferencias, Asignaciones, Subsidios y Otras Ayudas (D=d1+d2+d3+d4+d5+d6+d7+d8+d9)	1,938.7	1,466.6	3,405.3	3,176.5	3,176.5	228.8
d1) Transferencias Internas y Asignaciones al Sector Público	0.0	0.0	0.0	0.0	0.0	0.0
d2) Transferencias al Resto del Sector Público	0.0	0.0	0.0	0.0	0.0	0.0
d3) Subsidios y Subvenciones	600.3	1,489.3	2,089.6	2,041.6	2,041.6	48.0
d4) Ayudas Sociales	1,338.4	-22.7	1,315.7	1,134.9	1,134.9	180.8
d5) Pensiones y Jubilaciones	0.0	0.0	0.0	0.0	0.0	0.0
d6) Transferencias a Fideicomisos, Mandatos y Otros Análogos	0.0	0.0	0.0	0.0	0.0	0.0
d7) Transferencias a la Seguridad Social	0.0	0.0	0.0	0.0	0.0	0.0
d8) Donativos	0.0	0.0	0.0	0.0	0.0	0.0
d9) Transferencias al Exterior	0.0	0.0	0.0	0.0	0.0	0.0
E. Bienes Muebles, Inmuebles e Intangibles (E=e1+e2+e3+e4+e5+e6+e7+e8+e9)	657.7	9,402.0	10,059.7	9,649.1	9,556.0	410.6
e1) Mobiliario y Equipo de Administración	259.0	558.7	817.7	606.4	513.3	211.3
e2) Mobiliario y Equipo Educativo y Recreativo	250.0	-150.0	100.0	99.9	99.9	0.1
e3) Equipo e Instrumental Médico y de Laboratorio	0.0	0.0	0.0	0.0	0.0	0.0
e4) Vehículos y Equipo de Transporte	0.0	0.0	0.0	0.0	0.0	0.0
e5) Equipo de Defensa y Seguridad	0.0	0.0	0.0	0.0	0.0	0.0
e6) Maquinaria, Otros Equipos y Herramientas	148.7	8,993.3	9,142.0	8,942.8	8,942.8	199.2
e7) Activos Biológicos	0.0	0.0	0.0	0.0	0.0	0.0
e8) Bienes Inmuebles	0.0	0.0	0.0	0.0	0.0	0.0
e9) Activos Intangibles	0.0	0.0	0.0	0.0	0.0	0.0
F. Inversión Pública (F=f1+f2+f3)	0.0	0.0	0.0	0.0	0.0	0.0
f1) Obra Pública en Bienes de Dominio Público	0.0	0.0	0.0	0.0	0.0	0.0
f2) Obra Pública en Bienes Propios	0.0	0.0	0.0	0.0	0.0	0.0
f3) Proyectos Productivos y Acciones de Fomento	0.0	0.0	0.0	0.0	0.0	0.0
G. Inversiones Financieras y Otras Provisiones (G=g1+g2+g3+g4+g5+g6+g7)	0.0	0.0	0.0	0.0	0.0	0.0
g1) Inversiones Para el Fomento de Actividades Productivas	0.0	0.0	0.0	0.0	0.0	0.0
g2) Acciones y Participaciones de Capital	0.0	0.0	0.0	0.0	0.0	0.0
g3) Compra de Títulos y Valores	0.0	0.0	0.0	0.0	0.0	0.0
g4) Concesión de Préstamos	0.0	0.0	0.0	0.0	0.0	0.0
g5) Inversiones en Fideicomisos, Mandatos y Otros Análogos	0.0	0.0	0.0	0.0	0.0	0.0
Fideicomiso de Desastres Naturales (Informativo)	0.0	0.0	0.0	0.0	0.0	0.0
g6) Otras Inversiones Financieras	0.0	0.0	0.0	0.0	0.0	0.0
g7) Provisiones para Contingencias y Otras Erogaciones Especiales	0.0	0.0	0.0	0.0	0.0	0.0
H. Participaciones y Aportaciones (H=h1+h2+h3)	0.0	0.0	0.0	0.0	0.0	0.0
h1) Participaciones	0.0	0.0	0.0	0.0	0.0	0.0
h2) Aportaciones	0.0	0.0	0.0	0.0	0.0	0.0
h3) Convenios	0.0	0.0	0.0	0.0	0.0	0.0
I. Deuda Pública (I=i1+i2+i3+i4+i5+i6+i7)	0.0	71,019.8	71,019.8	52,886.6	52,886.6	18,133.2
i1) Amortización de la Deuda Pública	0.0	0.0	0.0	0.0	0.0	0.0
i2) Intereses de la Deuda Pública	0.0	0.0	0.0	0.0	0.0	0.0
i3) Comisiones de la Deuda Pública	0.0	0.0	0.0	0.0	0.0	0.0
i4) Gastos de la Deuda Pública	0.0	0.0	0.0	0.0	0.0	0.0
i5) Costo por Coberturas	0.0	0.0	0.0	0.0	0.0	0.0
i6) Apoyos Financieros	0.0	0.0	0.0	0.0	0.0	0.0
i7) Adeudos de Ejercicios Fiscales Anteriores (ADEFAS)	0.0	71,019.8	71,019.8	52,886.6	52,886.6	18,133.2

TESJO

Concepto	Egresos					Subejercicio
	Aprobado	Ampliaciones/ (Reducciones)	Modificado	Devengado	Pagado	
II. Gasto Etiquetado (II=A+B+C+D+E+F+G+H+I)	0.0	0.0	0.0	0.0	0.0	0.0
A. Servicios Personales (A=a1+a2+a3+a4+a5+a6+a7)	0.0	0.0	0.0	0.0	0.0	0.0
a1) Remuneraciones al Personal de Carácter Permanente			0.0	0.0		0.0
a2) Remuneraciones al Personal de Carácter Transitorio			0.0	0.0		0.0
a3) Remuneraciones Adicionales y Especiales			0.0	0.0		0.0
a4) Seguridad Social			0.0	0.0		0.0
a5) Otras Prestaciones Sociales y Económicas			0.0	0.0		0.0
a6) Previsiones			0.0	0.0		0.0
a7) Pago de Estímulos a Servidores Públicos			0.0	0.0		0.0
B. Materiales y Suministros (B=b1+b2+b3+b4+b5+b6+b7+b8+b9)	0.0	0.0	0.0	0.0	0.0	0.0
b1) Materiales de Administración, Emisión de Documentos y Artículos Oficiales			0.0			0.0
b2) Alimentos y Utensilios			0.0			0.0
b3) Materias Primas y Materiales de Producción y Comercialización			0.0			0.0
b4) Materiales y Artículos de Construcción y de Reparación			0.0			0.0
b5) Productos Químicos, Farmacéuticos y de Laboratorio			0.0			0.0
b6) Combustibles, Lubricantes y Aditivos			0.0			0.0
b7) Vestuario, Blancos, Prendas de Protección y Artículos Deportivos			0.0			0.0
b8) Materiales y Suministros Para Seguridad			0.0			0.0
b9) Herramientas, Refacciones y Accesorios Menores			0.0			0.0
C. Servicios Generales (C=c1+c2+c3+c4+c5+c6+c7+c8+c9)	0.0	0.0	0.0	0.0	0.0	0.0
c1) Servicios Básicos			0.0			0.0
c2) Servicios de Arrendamiento			0.0			0.0
c3) Servicios Profesionales, Científicos, Técnicos y Otros Servicios			0.0			0.0
c4) Servicios Financieros, Bancarios y Comerciales			0.0			0.0
c5) Servicios de Instalación, Reparación, Mantenimiento y Conservación			0.0			0.0
c6) Servicios de Comunicación Social y Publicidad			0.0			0.0
c7) Servicios de Traslado y Viáticos			0.0			0.0
c8) Servicios Oficiales			0.0			0.0
c9) Otros Servicios Generales			0.0			0.0
D. Transferencias, Asignaciones, Subsidios y Otras Ayudas (D=d1+d2+d3+d4+d5+d6+d7+d8+d9)	0.0	0.0	0.0	0.0	0.0	0.0
d1) Transferencias Internas y Asignaciones al Sector Público	0.0	0.0	0.0	0.0	0.0	0.0
d2) Transferencias al Resto del Sector Público	0.0	0.0	0.0	0.0	0.0	0.0
d3) Subsidios y Subvenciones			0.0	0.0		0.0
d4) Ayudas Sociales			0.0	0.0		0.0
d5) Pensiones y Jubilaciones	0.0	0.0	0.0	0.0	0.0	0.0
d6) Transferencias a Fideicomisos, Mandatos y Otros Análogos	0.0	0.0	0.0	0.0	0.0	0.0
d7) Transferencias a la Seguridad Social	0.0	0.0	0.0	0.0	0.0	0.0
d8) Donativos	0.0	0.0	0.0	0.0	0.0	0.0
d9) Transferencias al Exterior	0.0	0.0	0.0	0.0	0.0	0.0
E. Bienes Muebles, Inmuebles e Intangibles (E=e1+e2+e3+e4+e5+e6+e7+e8+e9)	0.0	0.0	0.0	0.0	0.0	0.0
e1) Mobiliario y Equipo de Administración			0.0	0.0		0.0
e2) Mobiliario y Equipo Educativo y Recreativo			0.0	0.0		0.0
e3) Equipo e Instrumental Médico y de Laboratorio	0.0	0.0	0.0	0.0	0.0	0.0
e4) Vehículos y Equipo de Transporte	0.0	0.0	0.0	0.0	0.0	0.0
e5) Equipo de Defensa y Seguridad	0.0	0.0	0.0	0.0	0.0	0.0
e6) Maquinaria, Otros Equipos y Herramientas			0.0	0.0		0.0
e7) Activos Biológicos	0.0	0.0	0.0	0.0	0.0	0.0
e8) Bienes Inmuebles	0.0	0.0	0.0	0.0	0.0	0.0
e9) Activos Intangibles	0.0	0.0	0.0	0.0	0.0	0.0
F. Inversión Pública (F=f1+f2+f3)	0.0	0.0	0.0	0.0	0.0	0.0
f1) Obra Pública en Bienes de Dominio Público	0.0	0.0	0.0	0.0	0.0	0.0
f2) Obra Pública en Bienes Propios	0.0	0.0	0.0	0.0	0.0	0.0
f3) Proyectos Productivos y Acciones de Fomento	0.0	0.0	0.0	0.0	0.0	0.0
G. Inversiones Financieras y Otras Provisiones (G=g1+g2+g3+g4+g5+g6+g7)	0.0	0.0	0.0	0.0	0.0	0.0
g1) Inversiones Para el Fomento de Actividades Productivas	0.0	0.0	0.0	0.0	0.0	0.0
g2) Acciones y Participaciones de Capital	0.0	0.0	0.0	0.0	0.0	0.0
g3) Compra de Títulos y Valores	0.0	0.0	0.0	0.0	0.0	0.0
g4) Concesión de Préstamos	0.0	0.0	0.0	0.0	0.0	0.0
g5) Inversiones en Fideicomisos, Mandatos y Otros Análogos	0.0	0.0	0.0	0.0	0.0	0.0
Fideicomiso de Desastres Naturales (Informativo)	0.0	0.0	0.0	0.0	0.0	0.0
g6) Otras Inversiones Financieras	0.0	0.0	0.0	0.0	0.0	0.0
g7) Provisiones para Contingencias y Otras Erogaciones Especiales			0.0			0.0
H. Participaciones y Aportaciones (H=h1+h2+h3)	0.0	0.0	0.0	0.0	0.0	0.0
h1) Participaciones	0.0	0.0	0.0	0.0	0.0	0.0
h2) Aportaciones	0.0	0.0	0.0	0.0	0.0	0.0
h3) Convenios	0.0	0.0	0.0	0.0	0.0	0.0
I. Deuda Pública (I=i1+i2+i3+i4+i5+i6+i7)	0.0	0.0	0.0	0.0	0.0	0.0
i1) Amortización de la Deuda Pública	0.0	0.0	0.0	0.0	0.0	0.0
i2) Intereses de la Deuda Pública	0.0	0.0	0.0	0.0	0.0	0.0
i3) Comisiones de la Deuda Pública	0.0	0.0	0.0	0.0	0.0	0.0
i4) Gastos de la Deuda Pública	0.0	0.0	0.0	0.0	0.0	0.0
i5) Costo por Coberturas	0.0	0.0	0.0	0.0	0.0	0.0
i6) Apoyos Financieros	0.0	0.0	0.0	0.0	0.0	0.0
i7) Adeudos de Ejercicios Fiscales Anteriores (ADEFAS)	0.0	0.0	0.0	0.0	0.0	0.0
III. Total de Egresos (III = I + II)	72,751.3	82,955.2	155,706.5	129,305.3	128,832.0	26,401.2

CUENTA PÚBLICA DEL GOBIERNO, ORGANISMOS AUXILIARES Y AUTÓNOMOS DEL ESTADO DE MÉXICO 2017

Tecnológico de Estudios Superiores de Jocotitlán Estado Analítico del Ejercicio del Presupuesto de Egresos Detallado - LDF Clasificación Administrativa Del 1 de Enero al 31 de Diciembre de 2017 (MILES DE PESOS)						
Concepto (c)	Egresos					Subejercicio
	Aprobado	Ampliaciones/ (Reducciones)	Modificado	Devengado	Pagado	
I. Gasto No Etiquetado (I=A+B+C+D+E+F+G+H)	72,751.3	82,955.2	155,706.5	129,305.3	128,832.0	26,401.2
A. Tecnológico de Estudios Superiores de Jocotitlan 205x0000	72,751.3	82,955.2	155,706.5	129,305.3	128,832.0	26,401.2
B. Dependencia o Unidad Administrativa 2	0.0	0.0	0.0	0.0	0.0	0.0
C. Dependencia o Unidad Administrativa 3	0.0	0.0	0.0	0.0	0.0	0.0
D. Dependencia o Unidad Administrativa 4	0.0	0.0	0.0	0.0	0.0	0.0
E. Dependencia o Unidad Administrativa 5	0.0	0.0	0.0	0.0	0.0	0.0
F. Dependencia o Unidad Administrativa 6	0.0	0.0	0.0	0.0	0.0	0.0
G. Dependencia o Unidad Administrativa 7	0.0	0.0	0.0	0.0	0.0	0.0
H. Dependencia o Unidad Administrativa xx	0.0	0.0	0.0	0.0	0.0	0.0
II. Gasto Etiquetado (II=A+B+C+D+E+F+G+H)	0.0	0.0	0.0	0.0	0.0	0.0
A. Dependencia o Unidad Administrativa 1			0.0			0.0
B. Dependencia o Unidad Administrativa 2	0.0	0.0	0.0	0.0	0.0	0.0
C. Dependencia o Unidad Administrativa 3	0.0	0.0	0.0	0.0	0.0	0.0
D. Dependencia o Unidad Administrativa 4	0.0	0.0	0.0	0.0	0.0	0.0
E. Dependencia o Unidad Administrativa 5	0.0	0.0	0.0	0.0	0.0	0.0
F. Dependencia o Unidad Administrativa 6	0.0	0.0	0.0	0.0	0.0	0.0
G. Dependencia o Unidad Administrativa 7	0.0	0.0	0.0	0.0	0.0	0.0
H. Dependencia o Unidad Administrativa xx	0.0	0.0	0.0	0.0	0.0	0.0
III. Total de Egresos (III = I + II)	72,751.3	82,955.2	155,706.5	129,305.3	128,832.0	26,401.2

TESJO

Tecnológico de Estudios Superiores de Jocotitlán Estado Analítico del Ejercicio del Presupuesto de Egresos Detallado - LDF Clasificación Funcional (Finalidad y Función) Del 1 de Enero al 31 de Diciembre de 2017 (MILES DE PESOS)						
Concepto (c)	Egresos					Subejercicio (e)
	Aprobado (d)	Ampliaciones/ (Reducciones)	Modificado	Devengado	Pagado	
I. Gasto No Etiquetado (I=A+B+C+D)	72,751.3	82,955.2	155,706.5	129,305.3	128,832.0	26,401.2
A. Gobierno (A=a1+a2+a3+a4+a5+a6+a7+a8)	0.0	0.0	0.0	0.0	0.0	0.0
a1) Legislación	0.0	0.0	0.0	0.0	0.0	0.0
a2) Justicia	0.0	0.0	0.0	0.0	0.0	0.0
a3) Coordinación de la Política de Gobierno	0.0	0.0	0.0	0.0	0.0	0.0
a4) Relaciones Exteriores	0.0	0.0	0.0	0.0	0.0	0.0
a5) Asuntos Financieros y Hacendarios	0.0	0.0	0.0	0.0	0.0	0.0
a6) Seguridad Nacional	0.0	0.0	0.0	0.0	0.0	0.0
a7) Asuntos de Orden Público y de Seguridad Interior	0.0	0.0	0.0	0.0	0.0	0.0
a8) Otros Servicios Generales	0.0	0.0	0.0	0.0	0.0	0.0
B. Desarrollo Social (B=b1+b2+b3+b4+b5+b6+b7)	72,751.3	11,935.4	84,686.7	76,418.7	75,945.4	8,268.0
b1) Protección Ambiental	0.0	0.0	0.0	0.0	0.0	0.0
b2) Vivienda y Servicios a la Comunidad	0.0	0.0	0.0	0.0	0.0	0.0
b3) Salud	0.0	0.0	0.0	0.0	0.0	0.0
b4) Recreación, Cultura y Otras Manifestaciones Sociales	0.0	0.0	0.0	0.0	0.0	0.0
b5) Educación	72,751.3	11,935.4	84,686.7	76,418.7	75,945.4	8,268.0
b6) Protección Social	0.0	0.0	0.0	0.0	0.0	0.0
b7) Otros Asuntos Sociales	0.0	0.0	0.0	0.0	0.0	0.0
C. Desarrollo Económico (C=c1+c2+c3+c4+c5+c6+c7+c8+c9)	0.0	0.0	0.0	0.0	0.0	0.0
c1) Asuntos Económicos, Comerciales y Laborales en General	0.0	0.0	0.0	0.0	0.0	0.0
c2) Agropecuaria, Silvicultura, Pesca y Caza	0.0	0.0	0.0	0.0	0.0	0.0
c3) Combustibles y Energía	0.0	0.0	0.0	0.0	0.0	0.0
c4) Minería, Manufacturas y Construcción	0.0	0.0	0.0	0.0	0.0	0.0
c5) Transporte	0.0	0.0	0.0	0.0	0.0	0.0
c6) Comunicaciones	0.0	0.0	0.0	0.0	0.0	0.0
c7) Turismo	0.0	0.0	0.0	0.0	0.0	0.0
c8) Ciencia, Tecnología e Innovación	0.0	0.0	0.0	0.0	0.0	0.0
c9) Otras Industrias y Otros Asuntos Económicos	0.0	0.0	0.0	0.0	0.0	0.0
D. Otras No Clasificadas en Funciones Anteriores (D=d1+d2+d3+d4)	0.0	71,019.8	71,019.8	52,886.6	52,886.6	18,133.2
d1) Transacciones de la Deuda Pública / Costo Financiero de la Deuda	0.0	0.0	0.0	0.0	0.0	0.0
d2) Transferencias, Participaciones y Aportaciones Entre Diferentes Niveles y Ordenes de Gobierno	0.0	0.0	0.0	0.0	0.0	0.0
d3) Saneamiento del Sistema Financiero	0.0	0.0	0.0	0.0	0.0	0.0
d4) Adeudos de Ejercicios Fiscales Anteriores	0.0	71,019.8	71,019.8	52,886.6	52,886.6	18,133.2
II. Gasto Etiquetado (II=A+B+C+D)	0.0	0.0	0.0	0.0	0.0	0.0
A. Gobierno (A=a1+a2+a3+a4+a5+a6+a7+a8)	0.0	0.0	0.0	0.0	0.0	0.0
a1) Legislación	0.0	0.0	0.0	0.0	0.0	0.0
a2) Justicia	0.0	0.0	0.0	0.0	0.0	0.0
a3) Coordinación de la Política de Gobierno	0.0	0.0	0.0	0.0	0.0	0.0
a4) Relaciones Exteriores	0.0	0.0	0.0	0.0	0.0	0.0
a5) Asuntos Financieros y Hacendarios	0.0	0.0	0.0	0.0	0.0	0.0
a6) Seguridad Nacional	0.0	0.0	0.0	0.0	0.0	0.0
a7) Asuntos de Orden Público y de Seguridad Interior	0.0	0.0	0.0	0.0	0.0	0.0
a8) Otros Servicios Generales	0.0	0.0	0.0	0.0	0.0	0.0
B. Desarrollo Social (B=b1+b2+b3+b4+b5+b6+b7)	0.0	0.0	0.0	0.0	0.0	0.0
b1) Protección Ambiental	0.0	0.0	0.0	0.0	0.0	0.0
b2) Vivienda y Servicios a la Comunidad	0.0	0.0	0.0	0.0	0.0	0.0
b3) Salud	0.0	0.0	0.0	0.0	0.0	0.0
b4) Recreación, Cultura y Otras Manifestaciones Sociales	0.0	0.0	0.0	0.0	0.0	0.0
b5) Educación	0.0	0.0	0.0	0.0	0.0	0.0
b6) Protección Social	0.0	0.0	0.0	0.0	0.0	0.0
b7) Otros Asuntos Sociales	0.0	0.0	0.0	0.0	0.0	0.0
C. Desarrollo Económico (C=c1+c2+c3+c4+c5+c6+c7+c8+c9)	0.0	0.0	0.0	0.0	0.0	0.0
c1) Asuntos Económicos, Comerciales y Laborales en General	0.0	0.0	0.0	0.0	0.0	0.0
c2) Agropecuaria, Silvicultura, Pesca y Caza	0.0	0.0	0.0	0.0	0.0	0.0
c3) Combustibles y Energía	0.0	0.0	0.0	0.0	0.0	0.0
c4) Minería, Manufacturas y Construcción	0.0	0.0	0.0	0.0	0.0	0.0
c5) Transporte	0.0	0.0	0.0	0.0	0.0	0.0
c6) Comunicaciones	0.0	0.0	0.0	0.0	0.0	0.0
c7) Turismo	0.0	0.0	0.0	0.0	0.0	0.0
c8) Ciencia, Tecnología e Innovación	0.0	0.0	0.0	0.0	0.0	0.0
c9) Otras Industrias y Otros Asuntos Económicos	0.0	0.0	0.0	0.0	0.0	0.0
D. Otras No Clasificadas en Funciones Anteriores (D=d1+d2+d3+d4)	0.0	0.0	0.0	0.0	0.0	0.0
d1) Transacciones de la Deuda Pública / Costo Financiero de la Deuda	0.0	0.0	0.0	0.0	0.0	0.0
d2) Transferencias, Participaciones y Aportaciones Entre Diferentes Niveles y Ordenes de Gobierno	0.0	0.0	0.0	0.0	0.0	0.0
d3) Saneamiento del Sistema Financiero	0.0	0.0	0.0	0.0	0.0	0.0
d4) Adeudos de Ejercicios Fiscales Anteriores	0.0	0.0	0.0	0.0	0.0	0.0
III. Total de Egresos (III = I + II)	72,751.3	82,955.2	155,706.5	129,305.3	128,832.0	26,401.2

CUENTA PÚBLICA DEL GOBIERNO, ORGANISMOS AUXILIARES Y AUTÓNOMOS DEL ESTADO DE MÉXICO 2017

Tecnológico de Estudios Superiores de Jocotitlán Estado Analítico del Ejercicio del Presupuesto de Egresos Detallado - LDF Clasificación de Servicios Personales por Categoría Del 1 de Enero al 31 de Diciembre de 2017 (MILES DE PESOS)						
Concepto (c)	Egresos					Subejercicio
	Aprobado	Ampliaciones/ (Reducciones)	Modificado	Devengado	Pagado	
I. Gasto No Etiquetado (I=A+B+C+D+E+F)	52,111.7	-1,493.2	50,618.5	45,408.7	45,408.7	5,209.8
A. Personal Administrativo y de Servicio Público	52,111.7	-1,493.2	50,618.5	45,408.7	45,408.7	5,209.8
B. Magisterio	0.0	0.0	0.0	0.0	0.0	0.0
C. Servicios de Salud (C=c1+c2)	0.0	0.0	0.0	0.0	0.0	0.0
c1) Personal Administrativo	0.0	0.0	0.0	0.0	0.0	0.0
c2) Personal Médico, Paramédico y afin	0.0	0.0	0.0	0.0	0.0	0.0
D. Seguridad Pública	0.0	0.0	0.0	0.0	0.0	0.0
E. Gastos asociados a la implementación de nuevas leyes federales o reformas a las mismas (E = e1 + e2)	0.0	0.0	0.0	0.0	0.0	0.0
e1) Nombre del Programa o Ley 1	0.0	0.0	0.0	0.0	0.0	0.0
e2) Nombre del Programa o Ley 2	0.0	0.0	0.0	0.0	0.0	0.0
F. Sentencias laborales definitivas	0.0	0.0	0.0	0.0	0.0	0.0
II. Gasto Etiquetado (II=A+B+C+D+E+F)	0.0	0.0	0.0	0.0	0.0	0.0
A. Personal Administrativo y de Servicio Público			0.0	0.0		0.0
B. Magisterio	0.0	0.0	0.0	0.0	0.0	0.0
C. Servicios de Salud (C=c1+c2)	0.0	0.0	0.0	0.0	0.0	0.0
c1) Personal Administrativo	0.0	0.0	0.0	0.0	0.0	0.0
c2) Personal Médico, Paramédico y afin	0.0	0.0	0.0	0.0	0.0	0.0
D. Seguridad Pública	0.0	0.0	0.0	0.0	0.0	0.0
E. Gastos asociados a la implementación de nuevas leyes federales o reformas a las mismas (E = e1 + e2)	0.0	0.0	0.0	0.0	0.0	0.0
e1) Nombre del Programa o Ley 1	0.0	0.0	0.0	0.0	0.0	0.0
e2) Nombre del Programa o Ley 2	0.0	0.0	0.0	0.0	0.0	0.0
F. Sentencias laborales definitivas	0.0	0.0	0.0	0.0	0.0	0.0
III. Total del Gasto en Servicios Personales (III = I + II)	52,111.7	-1,493.2	50,618.5	45,408.7	45,408.7	5,209.8