COMISIÓN DE CONCILIACIÓN Y ARBITRAJE MÉDICO DEL ESTADO DE MÉXICO

CCAMEM

CCAMEM

CONTENIDO	PÁGINA

I.	**INFORMACIÓN CONTABLE**	
	ESTADO DE SITUACIÓN FINANCIERA	5
	ESTADO DE ACTIVIDADES	6
	ESTADO DE VARIACIÓN EN LA HACIENDA PÚBLICA	7
	ESTADO DE CAMBIOS EN LA SITUACIÓN FINANCIERA	8
	ESTADO DE FLUJOS DE EFECTIVO	9
	ESTADO ANALÍTICO DEL ACTIVO	10
	ESTADO ANALÍTICO DE LA DEUDA Y OTROS PASIVOS	11
	NOTAS A LOS ESTADOS FINANCIEROS	12
II.	**INFORMACIÓN PRESUPUESTARIA**	**27**
III.	**INFORMACIÓN PROGRAMÁTICA**	**41**
IV.	**ANEXOS ESTABLECIDOS EN DIFERENTES ORDENAMIENTOS**	**51**
V.	**FORMATOS PARA EL CUMPLIMIENTO DE LA LEY DE DISCIPLINA FINANCIERA DE LAS ENTIDADES FEDERATIVAS Y LOS MUNICIPIOS**	**57**

Comisión de Conciliación y Arbitraje Médico del Estado de México
Estado de Situación Financiera
Al 31 de Diciembre de 2017 y 2016
(Miles de Pesos)

Concepto	Año 2017	Año 2016	Concepto	Año 2017	Año 2016

Comisión de Conciliación y Arbitraje Médico del Estado de México
Estado de Actividades
Del 1 de Enero al 31 de Diciembre de 2017 y 2016
(Miles de Pesos)

Concepto	2017	2016

Comisión de Conciliación y Arbitraje Médico del Estado de México
Estado de Variación en la Hacienda Pública
Del 1 de Enero al 31 de Diciembre de 2017
(Miles de Pesos)

Comisión de Conciliación y Arbitraje Médico del Estado de México
Estado de Cambios en la Situación Financiera
Del 1 de Enero al 31 de Diciembre de 2017
(Miles de Pesos)

Concepto	Ori en	A licación

Comisión de Conciliación y Arbitraje Médico del Estado de México
Estado de Flujos de Efectivo
Del 1 de Enero al 31 de Diciembre de 2017 y 2016
(Miles de Pesos)

Concepto	2017	2016

Comisión de Conciliación y Arbitraje Médico del Estado de México
Estado Analítico del Activo
Del 1 de Enero al 31 de Diciembre de 2017
(Miles de Pesos)

Concepto	Saldo Inicial	Cargos del Período	Abonos del Período	Saldo Final	Variación del Período
	1	2	3	4 = (1+2-3)	(4-1

Comisión de Conciliación y Arbitraje Médico del Estado de México
Estado Analítico de la Deuda y Otros Pasivos
Del 1 de Enero al 31 de Diciembre de 2017
(Miles de Pesos)

Denominación de las Deudas	Moneda de Contratación	Institución o País Acreedor	Saldo Inicial del Período	Saldo Final del Período

NOTAS A LOS ESTADOS FINANCIEROS

NOTAS DE DESGLOSE

1. ESTADO DE SITUACIÓN FINANCIERA

ACTIVO

- **Efectivo y Equivalentes**

Las captaciones de la Comisión son, por las ministraciones, subsidios del Gobierno Estatal entregados a través del sistema de banca electrónica en cuenta específica.

El saldo de esta cuenta al 31 de diciembre de 2017 y 31 de diciembre de 2016 se integra como sigue:

Concepto	2017	2016
Fondos Fijos de Caja	5.0	5.0
Bancos/Tesorería	1,794.1	3,333.9
Total	**1,799.1**	**3,338.9**

Fondo Fijo de Caja

La Comisión maneja un fondo fijo revolvente por 5 mil pesos, el cual es controlado por la unidad de apoyo administrativo y es utilizado para sufragar gastos menores necesarios para la actividad del organismo.

Bancos/Tesorería

Con la finalidad de controlar y transparentar la situación financiera de la Comisión, se maneja una cuenta bancaria a través del banco HSBC, que corresponde a los recursos disponibles para cubrir las obligaciones de pago a terceros. Es importante señalar que las cuentas 900 y 029 fueron canceladas el 17 de agosto, correspondiendo el saldo a comisiones del ejercicio 2016. Al 31 de diciembre de 2017 y 31 de diciembre de 2016 el saldo de este rubro se integra como sigue:

Concepto	2017	2016
Banco HSBC Cuenta 900	.0	53.9
Banco HSBC Cuenta 029	2.3	73.7
Banco HSBC Cuenta 235	1,791.8	3,206.3
Total	**1,794.1**	**3,333.9**

- **Derechos a Recibir Efectivo y Equivalentes y Bienes o Servicios a Recibir**

El subsidio estatal del Gobierno del Estado de México, tiene derecho de cobro al 31 de diciembre de 2017 y 31 de diciembre de 2016 se integra como sigue:

Concepto	2017	2016
Cuentas y Documentos por Cobrar a Corto Plazo	614.1	0.0
Subsidio GEM pendiente de cobrar		
Deudores Diversos	0.1	
Total	**614.2**	**0.0**

- **Inversiones Financieras**

  La Comisión de Conciliación y Arbitraje Médico del Estado de México al 31 de diciembre de 2017 no cuenta con inversiones.

- **Bienes Disponibles para su Transformación o Consumo (Inventarios)**

  La Comisión de Conciliación y Arbitraje Médico del Estado de México no cuenta con Bienes Disponibles para su Transformación.

- **Bienes Muebles Inmuebles e Intangibles**

  Las inversiones en Bienes Muebles, Inmuebles e Intangibles son bienes propiedad de la Comisión, cuyo propósito es utilizarlos en la realización de las operaciones para el cumplimiento de su objeto social, estos activos están integrados por Mobiliario y Equipo de Administración, Equipo de Oficina, Equipo de Cómputo, Equipo de Transporte, Equipo de Comunicación, los cuales se valúan a su costo de adquisición incluyendo el Impuesto al Valor Agregado debido a que el régimen fiscal de este Organismo es de persona moral no contribuyente del Impuesto.

  Reexpresión

  De conformidad con lo establecido en la norma de Información Financiera Gubernamental General para el sector Paraestatal NIFGG SP 04 “Reexpresión”, a partir del año 2008 ya no se actualizó el valor de los activos fijos para efectos de Contabilidad Inflacionaria incorporada a los estados financieros. Lo anterior, debido a que dicha norma establece que la inflación acumulada en el país está controlada cuando en los tres ejercicios anuales anteriores es menor al 26% (promedio anual de 8%), existiendo en este caso un entorno Económico no Inflacionario, motivo por el cual únicamente se mantiene en la contabilidad los montos de actualización de los activos y depreciación reconocidos hasta el 31 de Diciembre de 2007. Desde el 1 de Enero de 2012 al 31 de diciembre de 2017 no ha existido entorno inflacionario según la norma antes citada, por lo que las inversiones en bienes muebles al 31 de diciembre de 2017, se integra como sigue

Inversión en Bienes Muebles

La inversión en Bienes Muebles al 31 de diciembre de 2017 y 2016 se integra como sigue:

Concepto	2017	2016
Equipo de Oficina	692.6	701.8
Equipo de Cómputo	542.4	406.3
Equipo de Transporte	1,451.7	1,406.6
Equipo de Comunicación	22.8	22.8
Total	**2,709.5**	**2,537.5**

Depreciación de los Bienes Muebles

La depreciación del ejercicio se determina por el método de línea recta, a partir del mes siguiente a su adquisición sobre los valores históricos, aplicando el Manual Único de Contabilidad Gubernamental para las Dependencias y Entidades Públicas del Gobierno y Municipios del Estado de México, se aplican los porcentajes que establecen, mismos que a continuación se detallan:

Concepto	2017
Equipo de Oficina	3%
Equipo de Cómputo	20%
Equipo de Transporte	10%
Equipo de Comunicación	10%

Concepto	2017	2016
Equipo de Oficina	565.5	564.0
Equipo de Cómputo	119.8	229.8
Equipo de Transporte	392.3	274.8
Equipo de Comunicación	22.8	22.8
Total	**1,100.4**	**1,091.4**

- **Estimaciones y Deterioros.**

  La Comisión de Conciliación y Arbitraje Médico del Estado de México no cuenta con Estimaciones y Deterioros.

- **Otros Activos**

La Comisión de Conciliación y Arbitraje Médico del Estado de México no cuenta con Otros Activos.

PASIVO

- **Cuentas por Pagar a Corto Plazo**

El saldo de este rubro al 31 de diciembre de 2017 y 31 de diciembre de 2016 está considerado para su liquidación en un plazo de 90 días y se integra como sigue:

Concepto	2017	2016
Cuentas por Pagar a Corto Plazo (ISR)	232.1	211.7
Cuentas por Pagar al GEM a Corto Plazo	84.2	51.9
Otros Pasivos a Corto Plazo	0.0	125.5
Total	**316.3**	**389.1**

2. Estado de Actividades

- **Ingresos de Gestión.**

Transferencia, Asignaciones, Subsidios y Otras Ayudas

Los ingresos por transferencias del Gobierno Estatal destinados para gasto corriente (Servicios Personales, Materiales y Suministros, Servicios Generales y Otros Gastos) se registran en la cuenta de Transferencias, Asignaciones, Subsidios y Otras Ayudas del estado de actividades en el ejercicio en que se reciben, de acuerdo al presupuesto anual autorizado.

.

- **Otros Ingresos y Beneficios**

Ingresos Financieros

Su saldo se integra principalmente con los intereses ganados por inversiones en valores a corto plazo. Al 31 de diciembre de 2017 y 2016 los saldos se integran como sigue:

Concepto	2017	2016
Transferencia, Asignaciones, Subsidios y Otras Ayudas	30,284.6	14,600.6
Ingresos Financieros	10.3	21.2
Otros Ingresos	89.6	212.4
Total Ingresos y Otros Beneficios	**30,384.5**	**14,834.2**

- **Gastos y Otras Pérdidas**

Gastos de Funcionamiento

Corresponde a los gastos por concepto de servicios personales, materiales y suministros y servicios generales indispensables para la operación de la Comisión. Al 31 de diciembre de 2017 y 2016 los gastos se integran como sigue:

Concepto		2017	2016
Capítulo 1000	Servicios Personales	24,281.9	11,518.9
Capítulo 2000	Materiales y Suministros	534.1	451.4
Capítulo 3000	Servicios Generales	2,903.7	1,924.1
Total Gastos de Funcionamiento y Subsidios		**27,719.7**	**13,894.4**

3. Estado de Variación en la Hacienda Pública

La aportación corresponde al subsidio de capital recibido para inversión de bienes muebles por 559.8 miles de pesos obtenidos mediante oficio para apoyo de infraestructura.

Concepto	2017	2016
Hacienda Pública/Patrimonio Contribuido		
Aportación Estatal del Año en Curso	0.0	0.0
Aportación Estatal de Años Anteriores	559.8	559.8
Donaciones de Capital	0.0	0.0
Subtotal	**559.8**	**559.8**
Hacienda Pública/Patrimonio Generado		
Resultado del Ejercicio (Ahorro/Desahorro)	2,264.2	665.4
Resultado del Ejercicio (Pérdida/Desahorro)		
Resultado de Ejercicios Anteriores	880.9	3,893.2
Revalúo de Bienes Muebles	1.2	5.5
Subtotal	**3,146.3**	**4,564.1**
Total	**3,706.1**	**5,123.9**

4. Estado de Flujo de Efectivo

Integración de Flujo de Efectivo	2017	2016
Flujos Netos de Efectivo por Actividades de Operación	2,264.2	665.4
Flujos Netos de Efectivo por Actividades de Inversión	-49.2	813.3
Flujos Netos de Efectivo por Actividades de Financiamiento	-3,754.8	93.2
Efectivo y Equivalentes al Efectivo al Inicio del Ejercicio	3,338.9	1,767.0
Efectivo y Equivalentes al Efectivo al Final del Ejercicio	1,799.1	3,338.9

5 Conciliación entre los Ingresos Presupuestarios y Contables, así como entre los Egresos Presupuestarios y los Gastos Contables

Comisión de Conciliación y Arbitraje Médico del Estado de México Conciliación entre los Ingresos Presupuestarios y Contables Correspondiente del 1 de Enero al 31 de Diciembre de 2017 (Miles de Pesos)		
1. Ingresos Presupuestarios		30,700.4
2. Más Ingresos Contables no Presupuestarios		0.0
Incremento por Variación de Inventarios		
Disminución del Exceso de Estimaciones por Pérdida o Deterioro u Obsolescencia		
Disminución del Exceso de Provisiones		
Otros Ingresos y Beneficios Varios		
Otros Ingresos Contables no Presupuestarios		
3. Menos Ingresos Presupuestarios no Contables		315.9
Productos de Capital		
Aprovechamientos Capital		
Ingresos Derivados de Financiamientos		
Otros ingresos presupuestarios no contables	315.9	
4. Ingresos Contables (4 = 1 + 2 - 3)		30,384.5

Comisión de Conciliación y Arbitraje Médico del Estado de México
Conciliación entre los Egresos Presupuestarios y los Gastos Contables
Correspondiente del 1 de Enero al 31 de Diciembre de 2017
(Miles de Pesos)

1.- Total de Egresos (Presupuestarios)	**28,676.6**
3. Más Gastos Contables no Presupuestales	**400.6**

NOTAS DE MEMORIA

(CUENTAS DE ORDEN)

Cuentas de Orden Contables y Presupuestarias:

Las cuentas de orden que se manejan para efectos de estas Notas son las siguientes:

Comisión de Conciliación y Arbitraje Médico del Estado de México
CUENTAS DE ORDEN CONTABLES
(Miles de Pesos)

	31/DIC/2017	2 0 1 6
CUENTAS DEUDORAS		
Almacén		
Cuentas de Control de Organismos Auxiliares		
Bienes Muebles e Inmuebles en Comodato		
	0.0	**0.0**
CUENTAS ACREEDORAS		
Artículos Disponibles por el Almacén		
Organismos Auxiliares Cuenta de Control		
Comodato de Bienes Muebles e Inmuebles		
	0.0	**0.0**

NO APLICA

Comisión de Conciliación y Arbitraje Médico del Estado de México
CUENTAS DE ORDEN PRESUPUESTALES
(Miles de Pesos)

	31-dic-17	2 0 1 6
CUENTAS DEUDORAS		
Ley de Ingresos Estimada	30,673.7	17,062.5
Presupuesto de Egresos por Ejercer de Gastos de Funcionamiento	1,964.9	2,472.2
Presupuesto de Egresos Devengado de Gasto de Funcionamiento	84.2	
Presupuesto de Egresos Pagado de Gastos de Funcionamiento	27,635.5	13,894.4
Presupuesto de Egresos por Ejercer de Transferencias, Asignaciones, Subsidios y Otras Ayudas		
Presupuesto de Egresos Devengado de Transferencias, Asignaciones, Subsidios y Otras Ayudas		
Presupuesto de Egresos Pagado de Transferencias, Asignaciones, Subsidios y Otras Ayudas		
Presupuesto de Egresos por Ejercer de Bienes Muebles, Inmuebles e Intangibles	32.2	
Presupuesto de Egresos Devengado de Bienes Muebles, Inmuebles e Intangibles		
Presupuesto de Egresos Pagado de Bienes Muebles, Inmuebles e Intangibles	567.8	400.0
Presupuestos de Egresos por Ejercer de Inversión Pública		
Presupuesto de Egresos Devengado de Inversión Pública		
Presupuesto de Egresos Pagado de Inversión Pública		
Presupuesto de Egresos por Ejercer de Intereses, Comisiones y Otros Gastos de la Deuda Pública		
Presupuesto de Egresos Pagado de Intereses, Comisiones y Otros Gastos de la Deuda Pública	389.1	295.9
	61,347.4	**34,125.0**
CUENTAS ACREEDORAS		
Ley de Ingresos por Ejecutar	-26.7	-326.9
Ley de Ingresos Devengado	614.1	
Ley de Ingresos Recaudado	30,086.3	17,389.4
Presupuesto de Egresos Aprobado de Gastos de Funcionamiento	29,684.6	16,366.6
Presupuesto de Egresos Aprobado de Transferencias, Asignaciones, Subsidios y Otras Ayudas		
Presupuesto de Egresos Aprobado de Intereses, Comisiones y Otros Gastos de la Deuda Pública	389.1	295.9
Presupuesto de Egresos Aprobado de Inversión Pública		
Presupuesto de Egresos Aprobado de Bienes Muebles, Inmuebles e Intangibles	600.0	400.0
	61,347.4	**34,125.0**

NOTAS DE GESTIÓN ADMINISTRATIVA

1. INTRODUCCIÓN

El objetivo de estas notas es revelar el contexto y los aspectos económico-financieros más relevantes que influyeron en la toma de decisiones del periodo, y que son necesarios para una mejor comprensión de los Estados Financieros de la Comisión de Conciliación y Arbitraje Médico del Estado de México.

2. PANORAMA ECONÓMICO Y FINANCIERO

En el Presupuesto de Egresos para el año 2017, le fueron aprobados a la Comisión 30 millones 284.6 miles de pesos; e inició sus operaciones financieras en el mes de enero con disponibilidad financiera tanto del ejercicio anterior y el correspondiente al presupuesto 2017.

3. AUTORIZACIÓN E HISTORIA

Los consejeros tienen facultades para autorizar los estados financieros adjuntos, los que se someterán a la aprobación en la próxima sesión ordinaria de la Junta del Órgano de Gobierno a celebrarse en 2018.

Fecha de Creación y Principales Cambios en su Estructura.

La Comisión de Conciliación y Arbitraje Médico del Estado de México fue creada como un Organismo Desconcentrado con personalidad jurídica y patrimonio propios, creada mediante acta constitutiva del 9 de noviembre de 1978.

El 12 de febrero de 1998, Mediante el Acuerdo del Ejecutivo del Estado en la Gaceta de Gobierno No. 29, se crea la Comisión de Conciliación y Arbitraje Médico del Estado de México, como un órgano desconcentrado del Instituto de Salud del Estado de México, con autonomía técnica y administrativa para emitir sus opiniones, acuerdos y laudos.

El 13 de diciembre de 2001, fue publicado en la Gaceta de Gobierno No. 117, en el artículo 2.26 del Libro Segundo, Título Tercero, Capítulo Cuarto del Decreto No. 41 referente al Código Administrativo del Estado de México, cambia la naturaleza jurídica de la institución, convirtiéndose en un organismo público descentralizado, con la denominación de Comisión de Conciliación y Arbitraje Médico del Estado de México; entrando en vigor el día 13 de marzo de 2002.

4. ORGANIZACIÓN Y OBJETO SOCIAL

1. Objeto social.

La Comisión de Conciliación y Arbitraje Médico del Estado de México es un organismo público descentralizado, con personalidad jurídica y patrimonio propios, que tiene por objeto social contribuir a la solución de los conflictos suscitados entre los usuarios y prestadores de los servidores médicos.

2. Atribuciones.

I) Brindar asesoría médico-legal e información a los usuarios y prestadores de servicios médicos sobre los derechos y obligaciones en la materia.

II) Recibir, investigar y substanciar las quejas que presenten los usuarios en contra de los prestadores de los servicios médicos por supuestas irregularidades en su prestación o por la negativa a otorgarlos.

III) Intervenir en amigable composición para conciliar conflictos derivados de la prestación de servicios médicos, por alguno de los supuestos siguientes.

a) Probables actos u omisiones derivados de la prestación del servicio médico.

b) Probables casos de negligencia con consecuencia en la salud del usuario.

c) Los que determine la comisión a través de disposiciones generales.

IV) Fungir como árbitro y pronunciar el laudo que corresponda cuando el usuario y el prestador del servicio médico acepten expresamente someterse al arbitraje.

V) Solicitar a los prestadores de servicios médicos, los datos y documentos que sean necesarios para resolver las quejas y hacer del conocimiento del superior inmediato de aquello o del órgano interno de control correspondiente, cuando los prestadores tengan en su poder los datos y documentos solicitados y se nieguen a remitirlos a la Comisión.

VI) Elaborar los dictámenes o peritajes médicos que le sean solicitados por las autoridades judiciales, administrativas o el ministerio público, en términos de los convenios que para tal efecto se celebren.

VII) Intervenir de oficio en cualquier otra cuestión que se considere de interés general en la esfera de sus atribuciones.

VIII) Informar a los prestadores de servicios médicos sobre las irregularidades que se advierten en sus actividades, haciéndolas del conocimiento de la autoridad competente cuando llegaren a ser constitutivas de responsabilidad administrativa o penal.

IX) Otorgar a los usuarios asesoría, respecto de los trámites a realizar con motivo de su queja.

X) Convenir con institutos, asociaciones médicas, organizaciones públicas y privadas, la ejecución de acciones que le permitan el desarrollo y fortalecimiento de sus atribuciones.

XI) Celebrar convenios con la Comisión Nacional de Arbitraje Médico para substanciación de arbitrajes con motivo de controversias que se susciten entre los usuarios y los prestadores de servicios médicos establecidos en el Estado.

XII) Los demás que determinen otras disposiciones legales.

3. Ejercicio fiscal.

De acuerdo al Código Fiscal del Estado de México el ejercicio comprende del 1 de enero al 31 de diciembre de 2017.

4. Régimen jurídico.

Artículo 2.26 del Libro Segundo, Título Tercero, Capítulo Cuarto del Decreto No. 41 referente al Código Administrativo del Estado de México, cambia la naturaleza jurídica de la institución, convirtiéndose en un organismo público descentralizado, con la denominación de Comisión de Conciliación y Arbitraje Médico del Estado de México; entrando en vigor el día 13 de marzo de 2002.

5. Consideraciones Fiscales.

La Comisión por ser un Organismo público descentralizado con fines no lucrativos, se encuentra bajo el régimen fiscal de “Persona Moral no Contribuyente” de conformidad al Título II de la Ley del Impuesto Sobre la Renta (LISR), por lo que no es contribuyente de este impuesto. En lo que se refiere a Impuesto al Valor Agregado no realizan actos o actividades de venta de bienes o servicios.

La Comisión está obligada a la retención y entero ISR sobre sueldos y salarios pagados al personal, pero no está obligado, así como a retener y enterar el ISR e IVA por diversas actividades realizadas en la operación.

Por el régimen laboral de la Comisión, debe calcular y pagar las cuotas al ISSEMyM.

6. Estructura organizacional básica.

La Estructura Organizacional Básica autorizada de la Comisión, está integrada como sigue:

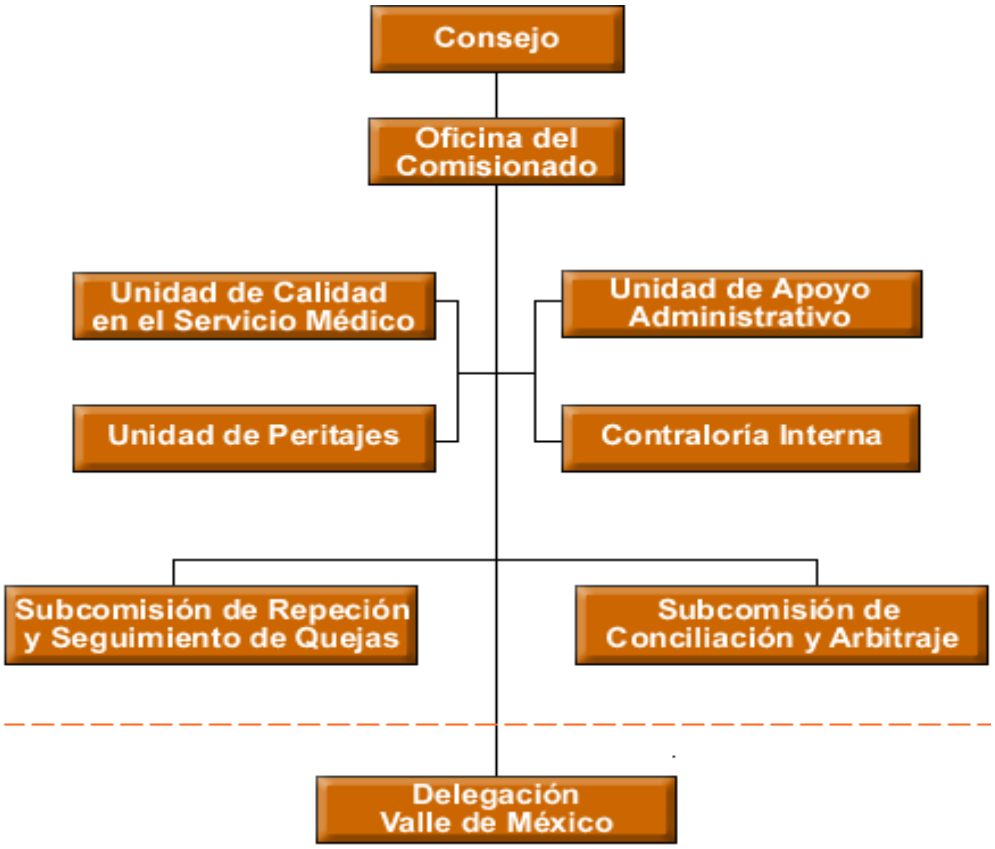

7. Fideicomisos, mandatos y análogos de los cuales es fideicomitente o fideicomisario.

La Comisión al 31 de diciembre de 2017, no realizó transacciones de Fideicomiso y no forma parte de uno.

5. BASES DE PREPARACIÓN DE LOS ESTADOS FINANCIEROS

Los estados financieros individuales adjuntos se prepararon de acuerdo a la Ley General de Contabilidad Gubernamental (Ley de Contabilidad), con la finalidad de uniformar los métodos, procedimientos y prácticas contables.

1. Base de registro:

El registro de las operaciones se realiza a valor histórico sobre la base del devengado, considerando las disposiciones que establecen la Ley de Presupuesto y Responsabilidad Hacendaria y su Reglamento y la Ley General de Contabilidad Gubernamental.

El resultado de las operaciones se determina tomando como base el presupuesto autorizado (Subsidio del Gobierno Estatal) más los ingresos propios por servicios, los cuales se disminuyen por el gasto de

operación y de inversión, representado por el presupuesto ejercido, dando como resultado el Ahorro/Desahorro del ejercicio.

2. Armonización Contable

El 31 de diciembre de 2008 fue publicada en el Diario Oficial de la Federación la Ley General de Contabilidad Gubernamental (Ley de Contabilidad), que tiene por objeto establecer los criterios generales que regirán la Contabilidad Gubernamental y la emisión de la información financiera de los entes públicos, con el fin de lograr la armonización y facilitar el registro y la fiscalización de los activos, pasivos, ingresos y gastos, y en general, contribuir a medir la eficacia, economía y eficiencia del gasto e ingresos públicos.

La Ley de Contabilidad, es de observancia obligatoria para los poderes Ejecutivo, Legislativo y Judicial de la Federación, Entidades Federativas; Ayuntamientos de los Municipios; los órganos político administrativos de las demarcaciones del Distrito Federal; las entidades de la Administración Pública Paraestatal, ya sean federales, estatales o municipales y los órganos autónomos federales y estatales.

El órgano de coordinación para la armonización de la contabilidad gubernamental es el Consejo Nacional de la Armonización Contable (CONAC), el cual tiene por objeto la emisión de las normas contables y lineamientos para la generación de información financiera que aplicarán los entes públicos, previamente formuladas y propuestas por el Secretario Técnico.

El 20 de agosto de 2009 fueron publicados en el Diario Oficial de la Federación el Marco Conceptual de Contabilidad Gubernamental, los Postulados Básicos de Contabilidad Gubernamental y las Normas y Metodología para la Determinación de los Momentos Contables de los Egresos y el 8 de Agosto de 2014 fueron publicados en el Diario Oficial de la Federación las Normas y Metodología para la Determinación de los Momentos Contables de los Ingresos.

6. POLÍTICAS DE CONTABILIDAD SIGNIFICATIVAS

1. Almacén

Los materiales y suministros se registran a su costo de adquisición. El método de valoración utilizado es el de costo de adquisición.

2. Subsidio del Gobierno Federal

No se reciben subsidios del Gobierno Federal

7. POSICIÓN EN MONEDA EXTRANJERA Y PROTECCIÓN POR RIESGO CAMBIARIO

La Comisión al 31 de diciembre de 2017 no realizó transacciones financieras con moneda extranjera y no adquiere bienes en el extranjero.

8. REPORTE ANALÍTICO DEL ACTIVO

Porcentajes de Depreciación

La depreciación del ejercicio se registra afectando la cuenta de gastos por Depreciación en el estado de actividades.

La depreciación del ejercicio se determina por el método de línea recta, a partir del mes siguiente a su adquisición sobre los valores históricos, aplicando los porcentajes de depreciación estimados de vida útil, que se detallan a continuación:

Concepto	2017
Equipo de Oficina	3%
Equipo de Cómputo	20%
Equipo de Transporte	10%
Equipo de Comunicación	10%

9. FIDEICOMISOS, MANDATOS Y ANÁLOGOS.

La Comisión al 31 de diciembre de 2017 no realizó transacciones de Fideicomiso y no forma parte de ninguno.

10. REPORTE DE LA RECAUDACIÓN.

Los ingresos recaudados al 31 de diciembre de 2017 por tipo de recurso fue el siguiente:

Concepto	2017
Transferencia, Asignaciones, Subsidios y Otras Ayudas	30,284.6
Ingresos Financieros	10.3
Otros ingresos	89.6
Total Ingresos y Otros Beneficios	**30,384.5**

11. INFORMACIÓN SOBRE LA DEUDA Y EL REPORTE ANALÍTICO DE LA DEUDA.

La Comisión al 31 de diciembre de 2017 no tiene contratada deuda con ningún Organismo Público o Privado, el pasivo circulante a dicha fecha corresponde a las retenciones y contribuciones por pagar y a los compromisos asumidos al cierre del ejercicio.

12. CALIFICACIONES OTORGADAS

La Comisión al 31 de diciembre de 2017 no realizó transacciones sujetas a calificación crediticia.

13. PROCESOS DE MEJORA

Ante el Consejo Directivo actualmente la Comisión no cuenta con riesgos institucionales importantes.

14. INFORMACIÓN POR SEGMENTOS

La comisión al 31 de diciembre de 2017 no emite información financiera por segmentos.

15. EVENTOS POSTERIORES AL CIERRE.

No existen hechos posteriores al 31 de diciembre de 2017 que afecten económicamente los estados financieros de la Comisión y que se conocieran al cierre del ejercicio.

16. PARTES RELACIONADAS.

La Comisión no tiene partes relacionadas que pudieran ejercer influencia significativa sobre la toma de decisiones financieras y operativas.

17. RESPONSABILIDAD SOBRE LA PRESENTACIÓN RAZONABLE DE LA INFORMACIÓN CONTABLE

La Unidad de Apoyo Administrativo de la Comisión de Conciliación y Arbitraje Médico del Estado de México, es responsable de la presentación de los estados financieros adjuntos de conformidad y sus notas forman parte de los estados financieros, los cuales fueron autorizados por los funcionarios que firman al cance de los mismos y de conformidad con las reglas establecidas en la Ley General de Contabilidad Gubernamental y en las bases criterios establecidos en el Manual Único de Contabilidad Gubernamental para las Dependencias y Entidades Públicas del Gobierno y Municipios del Estado de México.

Bajo protesta de decir verdad, declaramos que los Estados Financieros y sus Notas, son razonablemente correctos y son responsabilidad del emisor.

DICTAMEN DE ESTADOS FINANCIEROS

El Despacho Ruíz, Zepeda Corzo, Corona y Asociados S. C., dictaminó los Estados Financieros de la Comisión de Conciliación y Arbitraje Médico del Estado de México (CCAMEM) al 31 de diciembre de 2017, concluyendo que presentan razonablemente en todos los aspectos importantes, la situación financiera del Organismo.

INFORMACIÓN

PRESUPUESTARIA

Comisión de Conciliación de Arbitraje Médico del Estado de México
Ingresos y Egresos
AL 31 DE DICIEMBRE DE 2017
(Miles de pesos)

C O N C E P T O	PRESUPUESTO AUTORIZADO	%	AMPLIACIÓN	REDUCCIÓN	AUTORIZADO FINAL	%	PRESUPUESTO EJERCIDO	%	VARIACIÓN INICIAL	%	VARIACIÓN MODIFICADO	%

Comisión de Conciliación y Arbitraje Médico del Estado de México
Estado Analítico de Ingresos
Del 1 de Enero al 31 de Diciembre de 2017
(Miles de pesos)

Rubro de Ingresos	Estimado	Ampliaciones y Reducciones	Ingreso Modificado	Devengado	Recaudado	Diferencia
	(1)	(2)	(3 = 1 + 2)	(4)	(5)	(6= 5 - 1)
	.0	.0	.0	.0	10.3	10.3
					10.3	10.3
	.0	.0	.0	.0	89.6	89.6
					89.6	89.6
	30,284.6		30,284.6	614.1	29,670.5	-614.1
		389.1	389.1		315.9	315.9
Total	**30,284.6**	**389.1**	**30,673.7**	**614.1**	**30,086.3**	
				Ingresos excedentes[1]		**-198.3**

Estado Analítico de Ingresos por Fuente de Financiamiento	Estimado	Ampliaciones y Reducciones	Ingreso Modificado	Devengado	Recaudado	Diferencia
	(1)	(2)	(3 = 1 + 2)	(4)	(5)	(6= 5 - 1)
	.0	**.0**	**.0**	**.0**	**.0**	**.0**
	.0	.0	.0	.0	.0	.0
	.0	.0	.0	.0	.0	.0
	30,284.6	**.0**	**30,284.6**	**614.1**	**29,770.4**	**-514.2**
					99.9	99.9
	30,284.6		30,284.6	614.1	29,670.5	-614.1
	.0	**389.1**	**389.1**	**.0**	**315.9**	**315.9**
		389.1	389.1		315.9	315.9
Total	**30,284.6**	**389.1**	**30,673.7**	**614.1**	**30,086.3**	
				Ingresos excedentes[1]		**-198.3**

Comisión de Conciliación y Arbitraje Médico del Estado de México
INGRESOS
(Miles de Pesos)

INGRESOS	PRESUPUESTO 2017					VARIACIÓN	
	PREVISTO	ASIGNACIONES Y/O AMPLIACIONES	REDUCCIONES Y/O DISMINUCIONES	TOTAL AUTORIZADO	RECAUDADO AL 31 DE DICIEMBRE DE 2017	IMPORTE	%

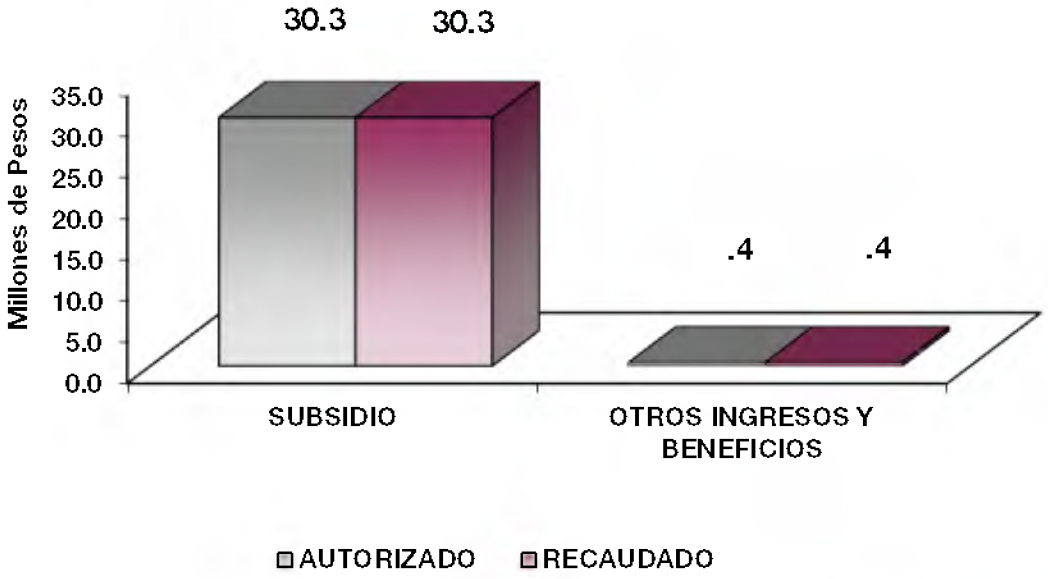

NOTAS AL PRESUPUESTO DE INGRESOS

INGRESOS

Se tuvo previsto recaudar ingresos por 30 millones 284.6 miles de pesos, posteriormente se autorizó ampliaciones por 789.1 miles de pesos y reducciones por 400 mil pesos. Obteniendo un autorizado por 30 millones 673.7 miles de pesos, logrando recaudar 30 millones 700.4 miles de pesos, por lo que se obtuvo una variación de más por 26.7 miles de pesos, que representó el 0.1 por ciento del total autorizado.

PARTICIPACIONES, APORTACIONES, TRANSFERENCIAS, ASIGNACIONES, SUBSIDIOS Y OTRAS AYUDAS

Subsidio

Se tuvo previsto recaudar ingresos por 30 millones 284.6 miles de pesos, logrando recaudar 30 millones 284.6 miles de pesos, por lo que no se obtuvo una variación, lo que representó el 100 por ciento del total autorizado.

OTROS INGRESOS Y BENEFICIOS

Se obtuvo una ampliación por 389.1 miles de pesos, recaudándose 415.8 miles de pesos, derivados principalmente por pasivos pendientes de liquidar al cierre del ejercicio y el pago del seguro con motivo del robo de un vehículo propiedad de la Comisión.

Comisión de Conciliación y Arbitraje Médico del Estado de México
Estado Analítico del Ejercicio del Presupuesto de Egresos
Clasificación por Objeto del Gasto (Capítulo y Concepto)
Del 1 de Enero al 31 de diciembre de 2017
(Miles de Pesos)

Concepto	Aprobado	Ampliaciones/ (Reducciones)	Modificado	Devengado	Pagado	Subejercicio
	1	2	3 = (1 + 2	4	5	6 = 3 - 4
				18.9		
				18.9		
				-		
				65.3		
				65.3		
				-		
				-		
				-		
				-		
				-		
				-		
Total del Gasto	**30,284.6**	**389.1**	**30,673.7**	**84.2**	**28,592.4**	**30,589.5**

Comisión de Conciliación y Arbitraje Médico del Estado de México
Estado Analítico del Ejercicio del Presupuesto de Egresos
Clasificación Económica (por Tipo de Gasto)
Del 1 de Enero al 31 de Diciembre de 2017
(Miles de Pesos)

Concepto	Egresos					Subejercicio
	Aprobado	Ampliaciones/ (Reducciones)	Modificado	Devengado	Pagado	
	1	2	3 = (1 + 2)	4	5	6 = (3 - 4)
Gasto Corriente	30,284.6		30,284.6	84.2	28,203.3	30,200.4
Gasto de Capital		389.1	389.1		389.1	389.1
Amortización de la Deuda y Disminución de Pasivos						
Pensiones y Jubilaciones						
Participaciones						
Total del Gasto	**30,284.6**	**389.1**	**30,673.7**	**84.2**	**28,592.4**	**30,589.5**

Comisión de Conciliación y Arbitraje Médico del Estado de México
Estado Analítico del Ejercicio del Presupuesto de Egresos
Clasificación Administrativa
Del 1 de Enero al 31 de Diciembre de 2017
(Miles de Pesos)

Concepto	Egresos					Subejercicio
	Aprobado	Ampliaciones/ (Reducciones)	Modificado	Devengado	Pagado	
	1	2	3 = (1 + 2)	4	5	6 = (3 - 4)
	30,284.6	389.1	30,673.7	84.2	28,592.4	30,589.5
Total del Gasto	**30,284.6**	**389.1**	**30,673.7**	**84.2**	**28,592.4**	**30,589.5**

Comisión de Conciliación y Arbitraje Médico del Estado de México
Estado Analítico del Ejercicio del Presupuesto de Egresos
Clasificación Administrativa
Del 1 de Enero al 31 de Diciembre de 2017
(Miles de Pesos)

Concepto	Egresos					Subejercicio
	Aprobado	Ampliaciones/ (Reducciones)	Modificado	Devengado	Pagado	
	1	2	3 = (1 + 2)	4	5	6 = (3 - 4)
217C1000 Comisión de Conciliación y Arbitraje Médico del Estado de México	30,284.6	389.1	30,673.7	84.2	28,592.4	30,589.5
Total del Gasto	**30,284.6**	**389.1**	**30,673.7**	**84.2**	**28,592.4**	**30,589.5**

Comisión de Conciliación y Arbitraje Médico del Estado de México
Estado Analítico del Ejercicio del Presupuesto de Egresos
Clasificación Administrativa
Del 1 de Enero al 31 de Diciembre de 2017
(Miles de pesos)

Concepto	Egresos					Subejercicio
	Aprobado	Ampliaciones/ (Reducciones)	Modificado	Devengado	Pagado	
	1	2	3 = (1 + 2)	4	5	6 = (3 - 4)
Poder Ejecutivo	30,284.6	389.1	30,673.7	84.2	28,592.4	30,589.5
Poder Legislativo						
Poder Judicial						
Órganos Autónomos						
Total del Gasto	**30,284.6**	**389.1**	**30,673.7**	**84.2**	**28,592.4**	**30,589.5**

Comisión de Conciliación y Arbitraje Médico del Estado de México
Estado Analítico del Ejercicio del Presupuesto de Egresos
Clasificación Funcional (Finalidad y Función)
Del 1 de Enero al 31 de Diciembre de 2017
(Miles de Pesos)

Concepto	Egresos					
	Aprobado	Ampliaciones/ (Reducciones)	Modificado	Devengado	Pagado	Subejercicio
	1	2	3 = (1 + 2)	4	5	6 = (3 - 4)
	30,284.6	**-**	**30,284.6**	**84.2**	**28,203.3**	**30,200.4**
	29,208.5	-	29,208.5	84.2	27,163.6	29,124.3
	1,076.1	-	1,076.1	-	1,039.7	1,076.1
	-	**-**	**-**	**-**	**-**	**-**
	-	**-**	**-**	**-**	**-**	**-**
	-	**389.1**	**389.1**	**-**	**389.1**	**389.1**
	-	389.1	389.1	-	389.1	389.1
Total del Gasto	**30,284.6**	**389.1**	**30,673.7**	**84.2**	**28,592.4**	**30,589.5**

Comisión de Conciliación y Arbitraje Médico del Estado de México
Endeudamiento Neto
Del 1 de Enero al 30 de Diciembre de 2017
(Miles de Pesos)

Identificación de Crédito o Instrumento	Contratación/Colocación	Amortización	Endeudamiento Neto
	A	B	C = A - B
Créditos Bancarios			
			-
			-
			-
			-
			-
			-
Total Créditos Bancarios	-	-	-
Otros Instrumentos de Deuda			
			-
			-
			-
			-
			-
			-
Total Otros Instrumentos de Deuda	-	-	-
TOTAL	-	-	-

NO APLICA

Comisión de Conciliación y Arbitraje Médico del Estado de México
Intereses de la Deuda
Del 1 de Enero al 31 de Diciembre de 2017
(Miles de Pesos)

Identificación de Crédito o Instrumento	Devengado	Pagado
Créditos Bancarios		
Total de Intereses de Créditos Bancarios	-	-
Otros Instrumentos de Deuda		
Total de Intereses de Otros Instrumentos de Deuda	-	-
TOTAL	-	-

NO APLICA

Comisión de Conciliación y Arbitraje Médico del Estado de México
EGRESOS POR CAPÍTULO
(Miles de Pesos)

	PRESUPUESTO 2017					VARIACIÓN	
EGRESOS	PREVISTO	ASIGNACIONES Y/O AMPLIACIONES	REDUCCIONES Y/O DISMINUCIONES	TOTAL AUTORIZADO	EJERCIDO AL 31 DE DICIEMBRE DE 2017	IMPORTE	%

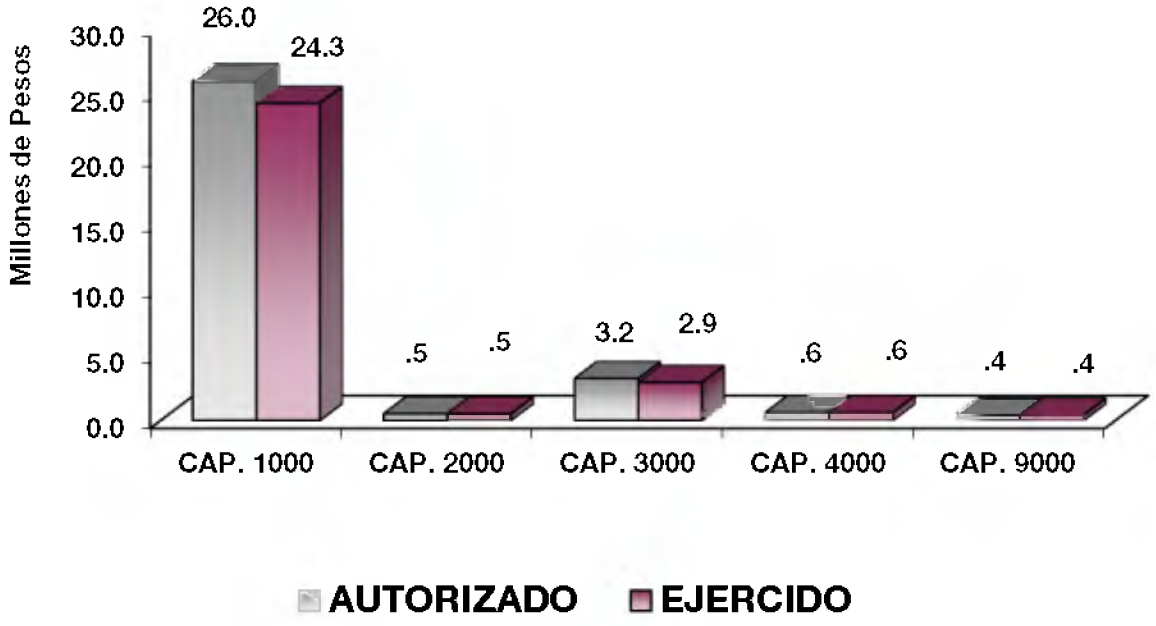

NOTAS AL PRESUPUESTO DE EGRESOS

EGRESOS

Se tuvo un presupuesto inicial de 30 millones 284.6 miles de pesos, posteriormente se autorizó ampliaciones y traspasos netos de más por 389.1 miles de pesos. Obteniendo un autorizado por 30 millones 673.7 miles de pesos, de los cuales al 31 de diciembre de 2017 se ejercieron 28 millones 676.6 miles de pesos, obteniendo una variación de menos por un millón 997.1 miles de pesos, equivalente al 6.5 por ciento menos respecto al monto autorizado.

SERVICIOS PERSONALES

El presupuesto autorizado inicial de este capítulo fue de 25 millones 988 mil pesos. El importe ejercido al 31 de diciembre de 2017 fue de 24 millones 281.9 miles de pesos, obteniendo un subejercido de un millón 706.1 miles de pesos, lo que representó el 6.6 por ciento menos respecto al monto autorizado.

La variación obedece principalmente a las medidas de austeridad, racionalidad y disciplina presupuestal

MATERIALES Y SUMINISTROS

El presupuesto autorizado inicial de este capítulo fue de 534.7 miles de pesos, posteriormente se autorizaron traspasos netos de menos por 0.5 miles de pesos, obteniendo un presupuesto modificado de 534.2 miles de pesos. El importe ejercido fue de 534.1 miles de pesos, obteniendo un subejercido de 0.1 mil pesos.

SERVICIOS GENERALES

El presupuesto autorizado inicial de este capítulo fue de 3 millones 761.9 miles de pesos, con ampliaciones y traspasos netos de menos por 599.5 miles de pesos, obteniendo un presupuesto modificado de 3 millones 162.4 miles de pesos. El importe ejercido fue de 2 millones 903.7 miles de pesos, obteniendo un subejercido de 258.7 miles de pesos, lo que representó el 8.2 por ciento menos respecto al monto autorizado.

BIENES MUEBLES, INMUEBLES E INTANGIBLES

Durante el ejercicio se autorizaron ampliaciones por 600 mil pesos. El importe ejercido fue de 567.8 miles de pesos, obteniendo un subejercido de 32.2 miles de pesos, lo que representó el 5.4 por ciento respecto al monto autorizado

DEUDA PÚBLICA

Se autorizó una ampliación para el pago de pasivos derivados de erogaciones devengadas y pendientes de ejercicios anteriores por 389.1 miles de pesos. Ejerciéndose en su totalidad.

INFORMACIÓN PRESUPUESTAL

Comisión de Conciliación y Arbitraje Médico del Estado de México

EGRESOS POR OBJETO DEL GASTO

(Miles de Pesos)

CAPÍTULO Y OBJETO DEL GASTO	PRESUPUESTO 2017					
	PREVISTO	ASIGNACIONES Y/O AMPLIACIONES	REDUCCIONES Y/O DISMINUCIONES	TOTAL AUTORIZADO	EJERCIDO AL 31 DE DICIEMBRE DE 2017	VARIACIÓN

INFORMACIÓN PROGRAMÁTICA

Comisión de Conciliación y Arbitraje Médico del Estado de México
Gasto por Categoría Programática
Del 1 de Enero al 31 de Diciembre de 2017
(Miles de Pesos)

Concepto	Egresos					
	Aprobado	Ampliaciones/ (Reducciones)	Modificado	Devengado	Pagado	Subejercicio
	1	2	3=(1 + 2)	4	5	6=(3 - 4)
	30,284.6	**389.1**	**30,673.7**	**84.2**	**28,592.4**	**30,589.5**
	-	-	-	-	-	-
	30,284.6	**-**	**30,284.6**	**84.2**	**28,203.3**	**30,200.4**
	30,284.6	-	30,284.6	84.2	28,203.3	30,200.4
	-	-	-	-	-	-
	-	-	-	-	-	-
	-	-	-	-	-	-
	-	-	-	-	-	-
			-			-
			-			-
		389.1	**389.1**		**389.1**	**389.1**
Total del Gasto	**30,284.6**	**389.1**	**30,673.7**	**84.2**	**28,592.4**	**30,589.5**

El Plan de Desarrollo del Estado de México 2011-2017, es un documento que proyecta una visión integral del Estado de México. Reconoce la diversidad política, así como el perfil y la vocación económica y social de cada región y municipio, con la finalidad de establecer estrategias de acción que nos permitan aprovechar las áreas de oportunidad y fomentar el crecimiento de las zonas rurales, urbanas y metropolitanas de la Entidad.

GOBIERNO DE RESULTADOS

El Gobierno Estatal, está orientado a la obtención de resultados: Es decir, que las políticas públicas tengan un impacto positivo en la realidad de la Entidad, para lo cual es necesario que las mismas sean consecuencia de un proceso integral de planeación, de una ejecución eficiente de las políticas públicas y de la evaluación continua de las acciones de gobierno.

SOCIEDAD PROTEGIDA

El Gobierno Estatal, se ha propuesto como parte de su visión, conformar una Sociedad Protegida procurando un entorno de seguridad y Estado de Derecho. Para lo anterior, es necesario prevenir el delito, combatir la delincuencia y evitar la corrupción en las instituciones de seguridad y justicia, por lo cual se han diseñado objetivos acordes con las circunstancias que atraviesa todo el país.

FINANCIAMIENTO PARA EL DESARROLLO

El Gobierno Estatal requiere de recursos financieros para fomentar el desarrollo. Debido a las metas y objetivos que se han establecido, cada peso que se presupueste debe asignarse y gastarse de manera eficiente. Los recursos deben dirigirse a proyectos que causen el mayor impacto en el bienestar de los mexiquenses.

Dentro del plan Estatal de Desarrollo en el pilar de Gobierno Solidario, unos de sus objetivos es combatir la pobreza, fortaleciendo la atención médica.

Comisión de Conciliación y Arbitraje Médico del Estado de México
EGRESOS POR PILAR Y/O EJE TRANSVERSAL
(Miles de Pesos)

	PRESUPUESTO 2017					VARIACIÓN	
PILAR Y/O EJE TRANSVERSAL	PREVISTO	ASIGNACIONES Y/O AMPLIACIONES	REDUCCIONES Y/O DISMINUCIONES	TOTAL AUTORIZADO	EJERCIDO AL 31 DE DICIEMBRE DE 2017	IMPORTE	%
Gobierno de Resultados	1,076.1	23.9	23.9	1,076.1	1,039.7	36.4	3.4
Sociedad Protegida	29,208.5	2,637.1	2,637.1	29,208.5	27,247.8	1,960.7	6.7
Financiamiento para el Desarrollo		389.1		389.1	389.1		
T O T A L	**30,284.6**	**3,050.1**	**2,661.0**	**30,673.7**	**28,676.6**	**1,997.1**	**6.5**

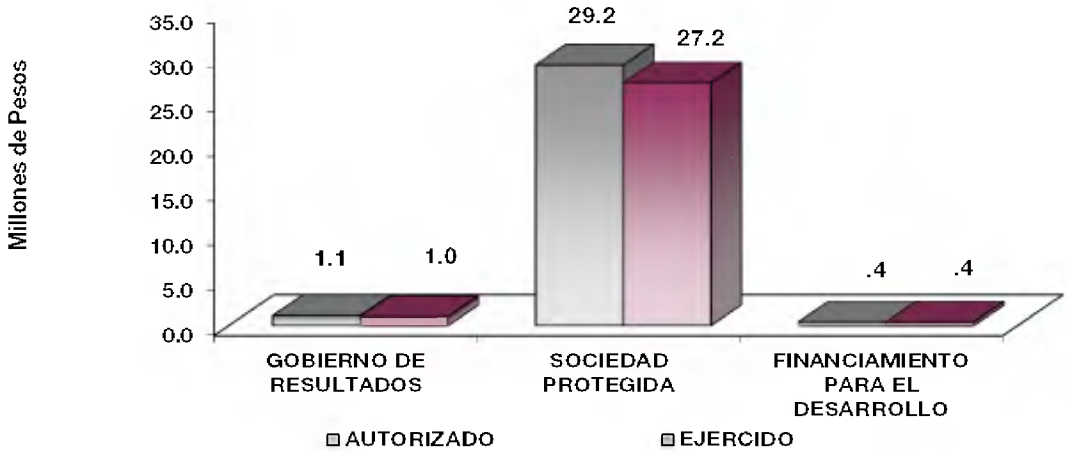

Debido a su competencia el Gobierno Estatal, ha trabajado en el fortalecimiento del sistema de impartición de justicia, mediante la implementación de mecanismos alternativos, para la solución de controversias.

Comisión de Conciliación y Arbitraje Médico del Estado de México
EGRESOS POR PROGRAMA
(Miles de Pesos)

PROGRAMA	PRESUPUESTO 2017 PREVISTO	ASIGNACIONES Y/O AMPLIACIONES	REDUCCIONES Y/O DISMINUCIONES	TOTAL AUTORIZADO	EJERCIDO AL 31 DE DICIEMBRE DE 2017	VARIACIÓN IMPORTE	%

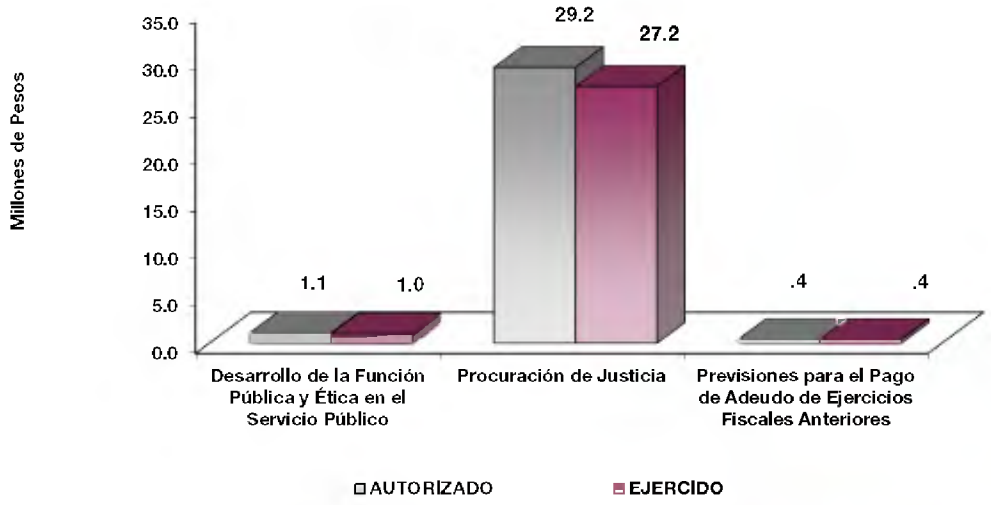

AVANCE OPERATIVO – PROGRAMÁTICO Y PRESUPUESTAL

GOBIERNO DE RESULTADOS

DESARROLLO DE LA FUNCIÓN PÚBLICA Y ÉTICA EN EL SERVICIO PÚBLICO

01 03 04 01 01 01 FISCALIZACIÓN, CONTROL Y EVALUACIÓN INTERNA DE LA GESTIÓN PÚBLICA

Realizar Auditorías

En este contexto, la Contraloría Interna de la Comisión de Conciliación y Arbitraje Médico del Estado de México, realiza auditorías de carácter Administrativo y Financiero.

La meta programada fue de 3 auditorías, logrando 3 lo que representó el 100 por ciento respecto a lo proyectado.

Participar en reuniones de Órganos de Gobierno y Colegiados

Consiste en vigilar el desarrollo de las sesiones de los órganos colegiados y reuniones de trabajo y cumplan con lo establecido en las disposiciones normativas.

Le meta programada fue de 25 reuniones de las cuales se lograron 25, lo que representó el 100 por ciento de lo proyectado.

Realizar Inspecciones

Acciones de control administrativo y financiero como arqueos de caja y de formas valoradas, medidas presupuestarias, inventarios, comprobación de gastos, servicios personales, verificar la entrega-recepción de oficinas.

Le meta programada fue de 72 inspecciones, de las cuales se lograron 77, lo que representó el 106.9 por ciento de lo proyectado.

Testificación

Participar en testificaciones con el propósito de asegurarse que los actos administrativos se realicen conforme a la normatividad vigente

Le meta programada fue de 30 testificaciones, de las cuales se lograron 30, lo que representó el 100 por ciento de lo proyectado. En esta meta se está solicitando por medio de oficio la reconducción de dicha meta.

Documento

Realizar evaluaciones para determinar el grado de eficacia y eficiencia en los procesos, así como en el desempeño institucional de las dependencias y organismos auxiliares del ejecutivo estatal.

La meta programada fue 1 reunión la cual se logró, lo que representó el 100 por ciento de lo proyectado.

Proyecto

Implementar la Metodología del Modelo de Control Interno (MICI), con el propósito de coadyuvar al cumplimiento de los objetivos y metas institucionales de las dependencias y organismos auxiliares del Ejecutivo Estatal.

La meta programada fue de 1 reunión la cual se logró, lo que representó el 100 por ciento de lo proyectado.

SOCIEDAD PROTEGIDA

Los gobiernos tienen como obligación impulsar una política social, para que sus gobernados tengan en primera instancia, acceso a la salud y a la educación. La política social de los próximos años estará determinada en gran medida por los efectos de la transición demográfica. Por ello, se plantea como objetivo desarrollar una política demográfica para una sociedad en expansión.

El objetivo del tema estructural Salud y Seguridad Social, es garantizar la cobertura total con calidad suficiente y oportunidad.

PROCURACIÓN DE JUSTICIA

Los proyectos con que cuenta el Organismo, tienen como prioridad la difusión de los derechos y obligaciones de médicos y usuarios mediante la adecuada solución de conflictos que se presenten entre los mismos, tutelando primordialmente el derecho a la salud.

01 02 02 01 04 01 DERECHOS DE MÉDICOS Y USUARIOS

Con el fin de brindar la asesoría médico-legal e información a los usuarios y prestadores de servicios médicos sobre sus derechos y obligaciones en la materia, se obtuvieron los resultados siguientes:

Realización de Simposium

Se realizó el simposium programado alcanzando el 100 por ciento de lo proyectado.

Realización de Conferencias

Consiste en ofrecer pláticas y/o conferencias referentes a los servicios que brinda la CCAMEM, así como a temas relacionados con la calidad en la práctica médica, se realizaron 42 lo que representó el 93.3 por ciento de lo proyectado.

Realización de Asesorías

Las cuales pueden llevarse a cabo en forma personal o telefónica y consiste en proporcionar al usuario y al prestador del servicio médico información y orientación respecto a los servicios que presta la CCAMEM, los derechos y obligaciones de médicos y usuarios, así como ofrecerle acceso a las instancias de salud.

Dentro de esta acción se programaron 1,595 asesorías, de las cuales se lograron 1,595 lo que representó un 100 por ciento de lo proyectado.

Realización de Cursos

Consiste en ofrecer cursos referentes a los servicios que brinda el Organismo. En cuanto a esta acción, se programó 15 cursos de los cuales se realizaron 15 lo que representó el 100 por ciento de lo proyectado.

01 02 02 01 04 02 RESOLUCIÓN DE CONTROVERSIAS DE SERVICIOS MÉDICOS

En la tarea de llevar a cabo acciones tendientes a la conciliación entre los involucrados y a contribuir en la solución de los conflictos suscitados entre los usuarios y los prestadores de servicios médicos, se obtuvieron los resultados siguientes:

Realización Gestión Inmediata

Consiste en intervenir para que las partes en conflicto usuario y prestador de servicio terminen de común acuerdo procurando la solución inmediata de quejas por trámites, falta de atención, negación o retardo injustificado del servicio, a través de la comunicación directa con las autoridades correspondientes.

En cuanto a esta acción, se programó una meta de 520 gestiones, alcanzando las mismas, lo que representó el 100 por ciento respecto a lo proyectado.

Realización Convenios de Conciliación

Es el proceso mediante el cual las partes en conflicto usuarios-prestador del servicio de salud, presentan los elementos que aclaran los acontecimientos y acuerdan una resolución, emitiendo esta Comisión el Convenio que permita satisfacer las pretensiones del quejoso de acuerdo con los intereses del prestador del servicio.

Respecto a esta meta se programó una meta de 84 convenios, lográndose cumplir con 81 lo que representó el 96.4 por ciento de lo proyectado.

Realización Opiniones Técnico Médicas

Con el fin de eficientar la procuración de justicia en el rubro de hechos que se pudiesen considerar como faltas administrativas o delitos en la prestación de los servicios de salud, esta Comisión emite Opiniones Técnico-Médicas para que en forma imparcial y apegadas en la legislación establecida en la materia, se resuelvan los conflictos derivados de la prestación de los servicios médicos.

Dentro de esta acción fueron programadas 30 opiniones técnico médicas, lográndose cumplir con 19 lo que representó el 63.3 por ciento de lo proyectado.

01 02 02 01 04 03 TUTELAR EL DERECHO A LA SALUD

Emisión de Peritajes

Consiste en elaborar el dictamen colegiado institucional, derivado de los convenios de colaboración con las instituciones de procuración y administración de justicia para auxiliar y esclarecer los puntos técnico-médicos que se desprenden de un conflicto entre el usuario y el prestador del servicio de salud.

La meta programada fue de 216 peritajes, alcanzándose 232 lo que representó el 107.4 por ciento respecto a lo proyectado.

Remisión de Quejas a Otras Instancias

Le meta programada fue de 23 quejas remitidas, de las cuales se lograron 14, lo que representó el 60.9 por ciento de lo proyectado.

Comisión de Conciliación y Arbitraje Médico del Estado de México
AVANCE OPERATIVO - PROGRAMÁTICO Y PRESUPUESTAL
ENERO - DICIEMBRE DE 2017

							M E T A S				PRESUPUESTO 2017 (Miles de Pesos)		
FIN	FUN	SF	PP	SP	Pr	DESCRIPCIÓN	UNIDAD DE MEDIDA	PROGRAMADO	ALCANZADO	AVANCE %	AUTORIZADO ANUAL	EJERCIDO AL 31 DE DICIEMBRE DE 2017	%

ANEXOS ESTABLECIDOS EN DIFERENTES ORDENAMIENTOS

Relación de Bienes Muebles que Componen al Patrimonio
Cuenta Pública al 31 de Diciembre de 2017
(Miles de Pesos)

Ente Público: Comisión de Conciliación y Arbitraje Médico del Estado de México

Código	Descripción de Bienes Muebles	Valor en Libros
	Equipo de Transporte	1,451.7
	Mobiliario y Equipo de Oficina	692.6
	Equipo de Cómputo	542.4
	Equipo de Comunicación	22.8
	T O T A L	**2,709.5**

Relación de Bienes Inmuebles que Componen al Patrimonio
Cuenta Pública al 31 de Diciembre de 2017
(Miles de Pesos)

Ente Público: Comisión de Conciliación y Arbitraje Médico del Estado de México

Código	Descripción de Bienes Inmuebles	* Valor en Libros
	NO APLICA	
	TOTAL	**.0**

Comisión de Conciliación y Arbitraje Médico del Estado de México
Cuenta Pública al 31 de Diciembre de 2017

Relación de Cuentas Bancarias Productivas Específicas

Fondo, Programa o Convenio	Datos de la Cuenta Bancaria	
	Institución Bancaria	Número de Cuentas *
Transferencias Estatales, Proveedores, Pagos de Impuestos	HSBC	235
Transferencias Estatales, Proveedores, Pagos de Impuestos	HSBC	029

FORMATOS PARA EL CUMPLIMIENTO DE LA LEY DE DISCIPLINA FINANCIERA DE LAS ENTIDADES FEDERATIVAS Y LOS MUNICIPIOS

Comisión de Conciliación y Arbitraje Médico del Estado de México
Estado de Situación Financiera Detallado - LDF
Al 31 de Diciembre de 2017 y 2016
(CIFRAS EN MILES DE PESOS)

Concepto	2017	2016	Concepto	2017	2016
ACTIVO			**PASIVO**		
Activo Circulante			**Pasivo Circulante**		
a. Efectivo y Equivalentes (a=a1+a2+a3+a4+a5+a6+a7)	**1,799.1**	**3,338.9**	**a. Cuentas por Pagar a Corto Plazo (a=a1+a2+a3+a4+a5+a6+a7+a8+a9)**	**316.3**	**389.1**
a1) Efectivo	5.0	5.0	a1) Servicios Personales por Pagar a Corto Plazo		
a2) Bancos/Tesorería	1,794.1	3,333.9	a2) Proveedores por Pagar a Corto Plazo		
a3) Bancos/Dependencias y Otros			a3) Contratistas por Obras Públicas por Pagar a Corto Plazo		
a4) Inversiones Temporales (Hasta 3 Meses)			a4) Participaciones y Aportaciones por Pagar a Corto Plazo		
a5) Fondos con Afectación Específica			a5) Transferencias Otorgadas por Pagar a Corto Plazo		
a6) Depósitos de Fondos de Terceros en Garantía y/o Administración			a6) Intereses, Comisiones y Otros Gastos de la Deuda Pública por Pagar a Corto Plazo		
a7) Otros Efectivos y Equivalentes			a7) Retenciones y Contribuciones por Pagar a Corto Plazo	232.2	211.7
b. Derechos a Recibir Efectivo o Equivalentes (b=b1+b2+b3+b4+b5+b6+b7)	**614.2**	**727.9**	a8) Devoluciones de la Ley de Ingresos por Pagar a Corto Plazo		
b1) Inversiones Financieras de Corto Plazo		727.9	a9) Otras Cuentas por Pagar a Corto Plazo	84.1	177.4
b2) Cuentas por Cobrar a Corto Plazo	614.1		**b. Documentos por Pagar a Corto Plazo (b=b1+b2+b3)**	**0.0**	**0.0**
b3) Deudores Diversos por Cobrar a Corto Plazo	0.1		b1) Documentos Comerciales por Pagar a Corto Plazo		
b4) Ingresos por Recuperar a Corto Plazo			b2) Documentos con Contratistas por Obras Públicas por Pagar a Corto Plazo		
b5) Deudores por Anticipos de la Tesorería a Corto Plazo			b3) Otros Documentos por Pagar a Corto Plazo		
b6) Préstamos Otorgados a Corto Plazo			**c. Porción a Corto Plazo de la Deuda Pública a Largo Plazo (c=c1+c2)**	**0.0**	**0.0**
b7) Otros Derechos a Recibir Efectivo o Equivalentes a Corto Plazo			c1) Porción a Corto Plazo de la Deuda Pública		
c. Derechos a Recibir Bienes o Servicios (c=c1+c2+c3+c4+c5)	**0.0**	**0.0**	c2) Porción a Corto Plazo de Arrendamiento Financiero		
c1) Anticipo a Proveedores por Adquisición de Bienes y Prestación de Servicios a Corto Plazo			d. Títulos y Valores a Corto Plazo		
c2) Anticipo a Proveedores por Adquisición de Bienes Inmuebles y Muebles a Corto Plazo			**e. Pasivos Diferidos a Corto Plazo (e=e1+e2+e3)**	**0.0**	**0.0**
c3) Anticipo a Proveedores por Adquisición de Bienes Intangibles a Corto Plazo			e1) Ingresos Cobrados por Adelantado a Corto Plazo		
c4) Anticipo a Contratistas por Obras Públicas a Corto Plazo			e2) Intereses Cobrados por Adelantado a Corto Plazo		
c5) Otros Derechos a Recibir Bienes o Servicios a Corto Plazo			e3) Otros Pasivos Diferidos a Corto Plazo		
d. Inventarios (d=d1+d2+d3+d4+d5)	**0.0**	**0.0**	**f. Fondos y Bienes de Terceros en Garantía y/o Administración a Corto Plazo (f=f1+f2+f3+f4+f5+f6)**	**0.0**	**0.0**
d1) Inventario de Mercancías para Venta			f1) Fondos en Garantía a Corto Plazo		
d2) Inventario de Mercancías Terminadas			f2) Fondos en Administración a Corto Plazo		
d3) Inventario de Mercancías en Proceso de Elaboración			f3) Fondos Contingentes a Corto Plazo		
d4) Inventario de Materias Primas, Materiales y Suministros para Producción			f4) Fondos de Fideicomisos, Mandatos y Contratos Análogos a Corto Plazo		
d5) Bienes en Tránsito			f5) Otros Fondos de Terceros en Garantía y/o Administración a Corto Plazo		
e. Almacenes			f6) Valores y Bienes en Garantía a Corto Plazo		
f. Estimación por Pérdida o Deterioro de Activos Circulantes (f=f1+f2)	**0.0**	**0.0**	**g. Provisiones a Corto Plazo (g=g1+g2+g3)**	**0.0**	**0.0**
f1) Estimaciones para Cuentas Incobrables por Derechos a Recibir Efectivo o Equivalentes			g1) Provisión para Demandas y Juicios a Corto Plazo		
f2) Estimación por Deterioro de Inventarios			g2) Provisión para Contingencias a Corto Plazo		
g. Otros Activos Circulantes (g=g1+g2+g3+g4)	**0.0**	**0.0**	g3) Otras Provisiones a Corto Plazo		
g1) Valores en Garantía			**h. Otros Pasivos a Corto Plazo (h=h1+h2+h3)**	**0.0**	**0.0**
g2) Bienes en Garantía (Excluye Depósitos de Fondos)			h1) Ingresos por Clasificar		
g3) Bienes Derivados de Embargos, Decomisos, Aseguramientos y Dación en Pago			h2) Recaudación por Participar		
g4) Adquisición con Fondos de Terceros			h3) Otros Pasivos Circulantes		
IA. Total de Activos Circulantes (IA = a + b + c + d + e + f + g)	**2,413.3**	**4,066.8**	**IIA. Total de Pasivos Circulantes (IIA = a + b + c + d + e + f + g + h)**	**316.3**	**389.1**

Activo No Circulante			**Pasivo No Circulante**		
a. Inversiones Financieras a Largo Plazo			a. Cuentas por Pagar a Largo Plazo		
b. Derechos a Recibir Efectivo o Equivalentes a Largo Plazo			b. Documentos por Pagar a Largo Plazo		
c. Bienes Inmuebles, Infraestructura y Construcciones en Proceso			c. Deuda Pública a Largo Plazo		
d. Bienes Muebles	2,709.5	2,537.6	d. Pasivos Diferidos a Largo Plazo		
e. Activos Intangibles			e. Fondos y Bienes de Terceros en Garantía y/o en Administración a Largo Plazo		
f. Depreciación, Deterioro y Amortización Acumulada de Bienes	-1,100.4	-1,091.4	f. Provisiones a Largo Plazo		
g. Activos Diferidos					
h. Estimación por Pérdida o Deterioro de Activos no Circulantes			**IIB. Total de Pasivos No Circulantes (IIB = a + b + c + d + e + f)**	**0.0**	**0.0**
i. Otros Activos no Circulantes					
			II. Total del Pasivo (II = IIA + IIB)	**316.3**	**389.1**
IB. Total de Activos No Circulantes (IB = a + b + c + d + e + f + g + h + i)	**1,609.1**	**1,446.2**			
			HACIENDA PÚBLICA/PATRIMONIO		
I. Total del Activo (I = IA + IB)	**4,022.4**	**5,513.0**			
			IIIA. Hacienda Pública/Patrimonio Contribuido (IIIA = a + b + c)	**559.8**	**559.8**
			a. Aportaciones	559.8	559.8
			b. Donaciones de Capital		
			c. Actualización de la Hacienda Pública/Patrimonio		
			IIIB. Hacienda Pública/Patrimonio Generado (IIIB = a + b + c + d + e)	**3,146.3**	**4,564.1**
			a. Resultados del Ejercicio (Ahorro/ Desahorro)	2,264.2	665.4
			b. Resultados de Ejercicios Anteriores	880.9	3,893.2
			c. Revalúos	1.2	5.5
			d. Reservas		
			e. Rectificaciones de Resultados de Ejercicios Anteriores		
			IIIC. Exceso o Insuficiencia en la Actualización de la Hacienda Pública/Patrimonio (IIIC=a+b)	**0.0**	**0.0**
			a. Resultado por Posición Monetaria		
			b. Resultado por Tenencia de Activos no Monetarios		
			III. Total Hacienda Pública/Patrimonio (III = IIIA + IIIB + IIIC)	**3,706.1**	**5,123.9**
			IV. Total del Pasivo y Hacienda Pública/Patrimonio (IV = II + III)	**4,022.4**	**5,513.0**

Comisión de Conciliación y Arbitraje Médico del Estado de México
Informe Analítico de la Deuda Pública y Otros Pasivos - LDF
Al 31 de Diciembre de 2016 y 2017

Denominación de la Deuda Pública y Otros Pasivos (c)	Saldo al 31 de diciembre de 2016 (d)	Disposiciones del Período (e)	Amortizaciones del Período (f)	Revaluaciones, Reclasificaciones y Otros Ajustes (g)	Saldo Final del Período (h) h=d+e-f+g	Pago de Intereses del Período (i)	Pago de Comisiones y demás Costos Asociados Durante el Período (j)
1. Deuda Pública (1=A+B)	0.0	0.0	0.0	0.0	0.0		
A. Corto Plazo (A=a1+a2+a3)	0.0	0.0	0.0	0.0	0.0		
a1) Instituciones de Crédito							
a2) Títulos y Valores							
a3) Arrendamientos Financieros							
B. Largo Plazo (B=b1+b2+b3)	0.0	0.0	0.0	0.0	0.0		
b1) Instituciones de Crédito							
b2) Títulos y Valores							
b3) Arrendamientos Financieros							
2. Otros Pasivos	389.1				316.3		
3. Total de la Deuda Pública y Otros Pasivos (3=1+2)	389.1	0.0	0.0	0.0	316.3		
4. Deuda Contingente 1 (informativo)	0.0	0.0	0.0	0.0	0.0		
A. Deuda Contingente 1							
B. Deuda Contingente 2							
C. Deuda Contingente XX							
5. Valor de Instrumentos Bono Cupón Cero 2 (Informativo)	0.0	0.0	0.0	0.0	0.0		
A. Instrumento Bono Cupón Cero 1							
B. Instrumento Bono Cupón Cero 2							
C. Instrumento Bono Cupón Cero XX							

1 Se refiere a cualquier Financiamiento sin fuente o garantía de pago definida, que sea asumida de manera solidaria o subsidiaria por las Entidades Federativas con sus Municipios, organismos descentralizados y empresas de participación estatal mayoritaria y fideicomisos, locales o municipales, y por los Municipios con sus respectivos organismos descentralizados y empresas de participación municipal mayoritaria.

2 Se refiere al valor del Bono Cupón Cero que respalda el pago de los créditos asociados al mismo (Activo).

Obligaciones a Corto Plazo (k)	Monto Contratado (l)	Plazo Pactado (m)	Tasa de Interés (n)	Comisiones y Costos Relacionados (o)	Tasa Efectiva (p)
6. Obligaciones a Corto Plazo (Informativo)					
A. Crédito 1					
B. Crédito 2					
C. Crédito XX					

NO APLICA

Comisión de Conciliación y Arbitraje Médico del Estado de México
Informe Analítico de Obligaciones Diferentes de Financiamientos – LDF
Al 31 de Diciembre de 2017
(MILES DE PESO

Denominación de las Obligaciones Diferentes de Financiamiento (c)	Fecha del Contrato (d)	Fecha de Inicio de Operación del Proyecto (e)	Fecha de Vencimiento (f)	Monto de la Inversión Pactado (g)	Plazo Pactado (h)	Monto Promedio Mensual del Pago de la Contraprestación (i)	Monto Promedio Mensual del Pago de la Contraprestación Correspondiente al Pago de Inversión (j)	Monto Pagado de la Inversión al XX de XXXX de 20XN (k)	Monto Pagado de la Inversión Actualizado al XX de XXXX de 20XN (l)	Saldo Pendiente por Pagar de la Inversión al XX de XXXX de 20XN (m = g – l)
A. Asociaciones Público Privadas (APP's) (A=a+b+c+d)						**0.0**	**0.0**			**0.0**
a) APP 1										0.0
b) APP 2										0.0
c) APP 3										0.0
d) APP XX										0.0
B. Otros Instrumentos (B=a+b+c+d)						**0.0**	**0.0**			**0.0**
a) Otro Instrumento 1										0.0
b) Otro Instrumento 2										0.0
c) Otro Instrumento 3										0.0
d) Otro Instrumento XX										
C. Total de Obligaciones Diferentes de Financiamiento (C=A+B)						**0.0**	**0.0**			**0.0**

Comisión de Conciliación y Arbitraje Médico del Estado de México
Balance Presupuestario - LDF
Del 1 de Enero al 31 de Diciembre de 2017
(Miles de Pesos)

Concepto	Estimado / Aprobado	Devengado	Recaudado / Pagado
A. Ingresos Totales (A = A1+A2+A3)	**30,284.6**	**30,700.4**	**30,086.3**
A1. Ingresos de Libre Disposición	30,284.6	30,384.5	29,770.4
A2. Transferencias Federales Etiquetadas			
A3. Financiamiento Neto		315.9	315.9
B. Egresos Presupuestarios[1] (B = B1+B2)	**30,284.6**	**28,676.6**	**28,592.4**
B1. Gasto No Etiquetado (sin incluir Amortización de la Deuda Pública)	30,284.6	28,676.6	28,592.4
B2. Gasto Etiquetado (sin incluir Amortización de la Deuda Pública)			
C. Remanentes del Ejercicio Anterior (C = C1 + C2)		**0.0**	**0.0**
C1. Remanentes de Ingresos de Libre Disposición Aplicados en el Período			
C2. Remanentes de Transferencias Federales Etiquetadas Aplicados en el Período			
I. Balance Presupuestario (I = A – B + C)	**0.0**	**2,023.8**	**1,493.9**
II. Balance Presupuestario sin Financiamiento Neto (II = I - A3)	**0.0**	**1,707.9**	**1,178.0**
III. Balance Presupuestario sin Financiamiento Neto y sin Remanentes del Ejercicio Anterior (III= II - C)	**0.0**	**1,707.9**	**1,178.0**

Concepto	Aprobado	Devengado	Pagado
E. Intereses, Comisiones y Gastos de la Deuda (E = E1+E2)	**0.0**	**0.0**	**0.0**
E1. Intereses, Comisiones y Gastos de la Deuda con Gasto No Etiquetado			
E2. Intereses, Comisiones y Gastos de la Deuda con Gasto Etiquetado			
IV. Balance Primario (IV = III + E)	**0.0**	**1,707.9**	**1,178.0**

Concepto	Estimado/ Aprobado	Devengado	Recaudado / Pagado
F. Financiamiento (F = F1 + F2)	**0.0**	**0.0**	**0.0**
F1. Financiamiento con Fuente de Pago de Ingresos de Libre Disposición			
F2. Financiamiento con Fuente de Pago de Transferencias Federales Etiquetadas			
G. Amortización de la Deuda (G = G1 + G2)	**0.0**	**0.0**	**0.0**
G1. Amortización de la Deuda Pública con Gasto No Etiquetado			
G2. Amortización de la Deuda Pública con Gasto Etiquetado			
A3. Financiamiento Neto (A3 = F – G)	**0.0**	**0.0**	**0.0**

Concepto	Estimado/ Aprobado	Devengado	Recaudado / Pagado
A1. Ingresos de Libre Disposición	30,284.6	30,384.5	29,770.4
A3.1 Financiamiento Neto con Fuente de Pago de Ingresos de Libre Disposición (A3.1 = F1 – G1)	**0.0**	**315.9**	**315.9**
F1. Financiamiento con Fuente de Pago de Ingresos de Libre Disposición		315.9	315.9
G1. Amortización de la Deuda Pública con Gasto No Etiquetado			
B1. Gasto No Etiquetado (sin incluir Amortización de la Deuda Pública)	30,284.6	28,676.6	28,592.4
C1. Remanentes de Ingresos de Libre Disposición Aplicados en el Período			
V. Balance Presupuestario de Recursos Disponibles (V = A1 + A3.1 – B 1 + C1)	**0.0**	**2,023.8**	**1,493.9**
VI. Balance Presupuestario de Recursos Disponibles sin Financiamiento Neto (VI = V – A3.1)	**0.0**	**1,707.9**	**1,178.0**

Concepto	Estimado/ Aprobado	Devengado	Recaudado / Pagado
A2. Transferencias Federales Etiquetadas			
A3.2 Financiamiento Neto con Fuente de Pago de Transferencias Federales Etiquetadas (A3.2 = F2 – G2)	**0.0**	**0.0**	**0.0**
F2. Financiamiento con Fuente de Pago de Transferencias Federales Etiquetadas			
G2. Amortización de la Deuda Pública con Gasto Etiquetado			
B2. Gasto Etiquetado (sin incluir Amortización de la Deuda Pública)			
C2. Remanentes de Transferencias Federales Etiquetadas Aplicados en el Período			
VII. Balance Presupuestario de Recursos Etiquetados (VII = A2 + A3.2 – B2 + C2)	**0.0**	**0.0**	**0.0**
VIII. Balance Presupuestario de Recursos Etiquetados sin Financiamiento Neto (VIII = VII – A3.2)	**0.0**	**0.0**	**0.0**

Comisión de Conciliación y Arbitraje Médico del Estado de México
Estado Analítico de Ingresos Detallado - LDF
Del 1 de Enero al 31 de Diciembre de 2017
(MILES DE PESOS)

Concepto	Ingreso					Diferencia
	Estimado	Ampliaciones/ (Reducciones)	Modificado	Devengado	Recaudado	
Ingresos de Libre Disposición						
A. Impuestos						
B. Cuotas y Aportaciones de Seguridad Social						
C. Contribuciones de Mejoras						
D. Derechos						
E. Productos						
F. Aprovechamientos						
G. Ingresos por Ventas de Bienes y Servicios				99.9	99.9	-99.9
H. Participaciones (H=h1+h2+h3+h4+h5+h6+h7+h8+h9+h10+h11)	**0.0**	**0.0**	**0.0**	**0.0**	**0.0**	**0.0**
h1) Fondo General de Participaciones						
h2) Fondo de Fomento Municipal						
h3) Fondo de Fiscalización y Recaudación						
h4) Fondo de Compensación						
h5) Fondo de Extracción de Hidrocarburos						
h6) Impuesto Especial Sobre Producción y Servicios						
h7) 0.136% de la Recaudación Federal Participable						
h8) 3.17% Sobre Extracción de Petróleo						
h9) Gasolinas y Diésel						
h10) Fondo del Impuesto Sobre la Renta						
h11) Fondo de Estabilización de los Ingresos de las Entidades Federativas						
I. Incentivos Derivados de la Colaboración Fiscal (I=i1+i2+i3+i4+i5)	**0.0**	**0.0**	**0.0**	**0.0**	**0.0**	**0.0**
i1) Tenencia o Uso de Vehículos						
i2) Fondo de Compensación ISAN						
i3) Impuesto Sobre Automóviles Nuevos						
i4) Fondo de Compensación de Repecos-Intermedios						
i5) Otros Incentivos Económicos						
J. Transferencias	**30,284.6**	**0.0**	**30,284.6**	**30,284.6**	**29,670.5**	**0.0**
K. Convenios	**0.0**	**0.0**	**0.0**	**0.0**	**0.0**	**0.0**
k1) Otros Convenios y Subsidios						0.0
L. Otros Ingresos de Libre Disposición (L=l1+l2)	**0.0**	**0.0**	**0.0**	**0.0**	**0.0**	**0.0**
l1) Participaciones en Ingresos Locales			**0.0**			0.0
l2) Otros Ingresos de Libre Disposición			**0.0**			0.0
I. Total de Ingresos de Libre Disposición (I=A+B+C+D+E+F+G+H+I+J+K+L)	**30,284.6**	**0.0**	**30,284.6**	**30,384.5**	**29,770.4**	**-99.9**
Ingresos Excedentes de Ingresos de Libre Disposición						
Transferencias Federales Etiquetadas						
A. Aportaciones (A=a1+a2+a3+a4+a5+a6+a7+a8)	**0.0**	**0.0**	**0.0**	**0.0**	**0.0**	**0.0**
a1) Fondo de Aportaciones para la Nómina Educativa y Gasto Operativo						
a2) Fondo de Aportaciones para los Servicios de Salud						
a3) Fondo de Aportaciones para la Infraestructura Social						
a4) Fondo de Aportaciones para el Fortalecimiento de los Municipios y de las Demarcaciones Territoriales del Distrito Federal						
a5) Fondo de Aportaciones Múltiples						
a6) Fondo de Aportaciones para la Educación Tecnológica y de Adultos						
a7) Fondo de Aportaciones para la Seguridad Pública de los Estados y del Distrito Federal						
a8) Fondo de Aportaciones para el Fortalecimiento de las Entidades Federativas						
B. Convenios (B=b1+b2+b3+b4)	**0.0**	**0.0**	**0.0**	**0.0**	**0.0**	**0.0**
b1) Convenios de Protección Social en Salud						
b2) Convenios de Descentralización						
b3) Convenios de Reasignación						
b4) Otros Convenios y Subsidios						
C. Fondos Distintos de Aportaciones (C=c1+c2)	**0.0**	**0.0**	**0.0**	**0.0**	**0.0**	**0.0**
c1) Fondo para Entidades Federativas y Municipios Productores de Hidrocarburos						
c2) Fondo Minero						
D. Transferencias, Subsidios y Subvenciones, y Pensiones y Jubilaciones						
E. Otras Transferencias Federales Etiquetadas						
II. Total de Transferencias Federales Etiquetadas (II = A + B + C + D + E)	**0.0**	**0.0**	**0.0**	**0.0**	**0.0**	**0.0**
III. Ingresos Derivados de Financiamientos (III = A)	**0.0**	**389.1**	**389.1**	**315.9**	**315.9**	**73.2**
A. Ingresos Derivados de Financiamientos		389.1	389.1	315.9	315.9	73.2
IV. Total de Ingresos (IV = I + II + III)	**30,284.6**	**389.1**	**30,673.7**	**30,700.4**	**30,086.3**	**-26.7**
Datos Informativos						
1. Ingresos Derivados de Financiamientos con Fuente de Pago de Ingresos de Libre Disposición						
2. Ingresos Derivados de Financiamientos con Fuente de Pago de Transferencias Federales Etiquetadas						
3. Ingresos Derivados de Financiamientos (3 = 1 + 2)	**0.0**	**0.0**	**0.0**	**0.0**	**0.0**	**0.0**

Comisión de Conciliación y Arbitraje Médico del Estado de México
Estado Analítico del Ejercicio del Presupuesto de Egresos Detallado - LDF
Clasificación por Objeto del Gasto (Capítulo y Concepto)
Del 1 de Enero al 31 de Diciembre de 2017
(MILES DE PESOS)

Concepto	Egresos					Subejercicio
	Aprobado	Ampliaciones/ (Reducciones)	Modificado	Devengado	Pagado	
I. Gasto No Etiquetado (I=A+B+C+D+E+F+G+H+I)	**30,284.6**	**389.1**	**30,673.7**	**28,676.6**	**28,592.4**	**1,997.1**
A. Servicios Personales (A=a1+a2+a3+a4+a5+a6+a7)	**25,988.0**	**0.0**	**25,988.0**	**24,281.9**	**24,263.0**	**1,706.1**
a1) Remuneraciones al Personal de Carácter Permanente	10,482.6	- 74.3	10,408.3	10,396.8	10,396.8	11.5
a2) Remuneraciones al Personal de Carácter Transitorio	542.8	- 203.2	339.6	87.4	87.4	252.2
a3) Remuneraciones Adicionales y Especiales	9,978.0	- 483.2	9,494.8	8,610.1	8,610.1	884.7
a4) Seguridad Social	2,920.8	571.8	3,492.6	3,384.8	3,384.8	107.8
a5) Otras Prestaciones Sociales y Económicas	1,370.3	107.0	1,477.3	1,083.9	1,083.9	393.4
a6) Previsiones						
a7) Pago de Estímulos a Servidores Públicos	693.5	81.9	775.4	718.9	700.0	56.5
B. Materiales y Suministros (B=b1+b2+b3+b4+b5+b6+b7+b8+b9)	**534.7**	**-0.5**	**534.2**	**534.1**	**534.1**	**0.1**
b1) Materiales de Administración, Emisión de Documentos y Artículos Oficiales	274.4	- 9.1	265.3	265.3	265.3	
b2) Alimentos y Utensilios						
b3) Materias Primas y Materiales de Producción y Comercialización						
b4) Materiales y Artículos de Construcción y de Reparación	11.2	2.9	14.1	14.0	14.0	0.1
b5) Productos Químicos, Farmacéuticos y de Laboratorio		0.8	0.8	0.8	0.8	
b6) Combustibles, Lubricantes y Aditivos	217.0	- 0.2	216.8	216.8	216.8	
b7) Vestuario, Blancos, Prendas de Protección y Artículos Deportivos	32.1	- 10.2	21.9	21.9	21.9	
b8) Materiales y Suministros Para Seguridad						
b9) Herramientas, Refacciones y Accesorios Menores		15.3	15.3	15.3	15.3	
C. Servicios Generales (C=c1+c2+c3+c4+c5+c6+c7+c8+c9)	**3,761.9**	**-599.5**	**3,162.4**	**2,903.7**	**2,838.4**	**258.7**
c1) Servicios Básicos	188.4	- 36.8	151.6	100.2	100.2	51.4
c2) Servicios de Arrendamiento	1,252.5	- 181.8	1,070.7	1,044.7	1,044.7	26.0
c3) Servicios Profesionales, Científicos, Técnicos y Otros Servicios	1,213.6	- 485.6	728.0	687.6	687.6	40.4
c4) Servicios Financieros, Bancarios y Comerciales	120.0	-	120.0	104.5	104.5	15.5
c5) Servicios de Instalación, Reparación, Mantenimiento y Conservación	308.1	- 61.0	247.1	223.1	223.1	24.0
c6) Servicios de Comunicación Social y Publicidad	6.1	- 0.4	5.7	5.7	5.7	
c7) Servicios de Traslado y Viáticos	2.2	58.4	60.6	45.7	45.7	14.9
c8) Servicios Oficiales						
c9) Otros Servicios Generales	671.0	107.7	778.7	692.2	626.9	86.5
D. Transferencias, Asignaciones, Subsidios y Otras Ayudas (D=d1+d2+d3+d4+d5+d6+d7+d8+d9)	**0.0**	**0.0**	**0.0**	**0.0**	**0.0**	**0.0**
d1) Transferencias Internas y Asignaciones al Sector Público						
d2) Transferencias al Resto del Sector Público						
d3) Subsidios y Subvenciones						
d4) Ayudas Sociales						
d5) Pensiones y Jubilaciones						
d6) Transferencias a Fideicomisos, Mandatos y Otros Análogos						
d7) Transferencias a la Seguridad Social						
d8) Donativos						
d9) Transferencias al Exterior						
E. Bienes Muebles, Inmuebles e Intangibles (E=e1+e2+e3+e4+e5+e6+e7+e8+e9)	**0.0**	**600.0**	**600.0**	**567.8**	**567.8**	**32.2**
e1) Mobiliario y Equipo de Administración	-	400.0	400.0	399.9	399.9	0.1
e2) Mobiliario y Equipo Educacional y Recreativo						
e3) Equipo e Instrumental Médico y de Laboratorio						
e4) Vehículos y Equipo de Transporte	-	200.0	200.0	167.9	167.9	32.1
e5) Equipo de Defensa y Seguridad						
e6) Maquinaria, Otros Equipos y Herramientas						
e7) Activos Biológicos						
e8) Bienes Inmuebles						
e9) Activos Intangibles						
F. Inversión Pública (F=f1+f2+f3)	**0.0**	**0.0**	**0.0**	**0.0**	**0.0**	**0.0**
f1) Obra Pública en Bienes de Dominio Público						
f2) Obra Pública en Bienes Propios						
f3) Proyectos Productivos y Acciones de Fomento						
G. Inversiones Financieras y Otras Provisiones (G=g1+g2+g3+g4+g5+g6+g7)	**0.0**	**0.0**	**0.0**	**0.0**	**0.0**	**0.0**
g1) Inversiones Para el Fomento de Actividades Productivas						
g2) Acciones y Participaciones de Capital						
g3) Compra de Títulos y Valores						
g4) Concesión de Préstamos						
g5) Inversiones en Fideicomisos, Mandatos y Otros Análogos						
Fideicomiso de Desastres Naturales (Informativo)						
g6) Otras Inversiones Financieras						
g7) Provisiones para Contingencias y Otras Erogaciones Especiales						
H. Participaciones y Aportaciones (H=h1+h2+h3)	**0.0**	**0.0**	**0.0**	**0.0**	**0.0**	**0.0**
h1) Participaciones						
h2) Aportaciones						
h3) Convenios						
I. Deuda Pública (I=i1+i2+i3+i4+i5+i6+i7)	**0.0**	**389.1**	**389.1**	**389.1**	**389.1**	**0.0**
i1) Amortización de la Deuda Pública						
i2) Intereses de la Deuda Pública						
i3) Comisiones de la Deuda Pública						
i4) Gastos de la Deuda Pública						
i5) Costo por Coberturas						
i6) Apoyos Financieros						
i7) Adeudos de Ejercicios Fiscales Anteriores (ADEFAS)	-	389.1	389.1	389.1	389.1	

C C A M E M

Concepto	Egresos					Subejercicio
	Aprobado	Ampliaciones/ (Reducciones)	Modificado	Devengado	Pagado	
II. Gasto Etiquetado (II=A+B+C+D+E+F+G+H+I)	0.0	0.0	0.0	0.0	0.0	0.0
A. Servicios Personales (A=a1+a2+a3+a4+a5+a6+a7)	0.0	0.0	0.0	0.0	0.0	0.0
a1) Remuneraciones al Personal de Carácter Permanente						
a2) Remuneraciones al Personal de Carácter Transitorio						
a3) Remuneraciones Adicionales y Especiales						
a4) Seguridad Social						
a5) Otras Prestaciones Sociales y Económicas						
a6) Previsiones						
a7) Pago de Estímulos a Servidores Públicos						
B. Materiales y Suministros (B=b1+b2+b3+b4+b5+b6+b7+b8+b9)	0.0	0.0	0.0	0.0	0.0	0.0
b1) Materiales de Administración, Emisión de Documentos y Artículos Oficiales						
b2) Alimentos y Utensilios						
b3) Materias Primas y Materiales de Producción y Comercialización						
b4) Materiales y Artículos de Construcción y de Reparación						
b5) Productos Químicos, Farmacéuticos y de Laboratorio						
b6) Combustibles, Lubricantes y Aditivos						
b7) Vestuario, Blancos, Prendas de Protección y Artículos Deportivos						
b8) Materiales y Suministros Para Seguridad						
b9) Herramientas, Refacciones y Accesorios Menores						
C. Servicios Generales (C=c1+c2+c3+c4+c5+c6+c7+c8+c9)	0.0	0.0	0.0	0.0	0.0	0.0
c1) Servicios Básicos						
c2) Servicios de Arrendamiento						
c3) Servicios Profesionales, Científicos, Técnicos y Otros Servicios						
c4) Servicios Financieros, Bancarios y Comerciales						
c5) Servicios de Instalación, Reparación, Mantenimiento y Conservación						
c6) Servicios de Comunicación Social y Publicidad						
c7) Servicios de Traslado y Viáticos						
c8) Servicios Oficiales						
c9) Otros Servicios Generales						
D. Transferencias, Asignaciones, Subsidios y Otras Ayudas (D=d1+d2+d3+d4+d5+d6+d7+d8+d9)	0.0	0.0	0.0	0.0	0.0	0.0
d1) Transferencias Internas y Asignaciones al Sector Público						
d2) Transferencias al Resto del Sector Público						
d3) Subsidios y Subvenciones						
d4) Ayudas Sociales						
d5) Pensiones y Jubilaciones						
d6) Transferencias a Fideicomisos, Mandatos y Otros Análogos						
d7) Transferencias a la Seguridad Social						
d8) Donativos						
d9) Transferencias al Exterior						
E. Bienes Muebles, Inmuebles e Intangibles (E=e1+e2+e3+e4+e5+e6+e7+e8+e9)	0.0	0.0	0.0	0.0	0.0	0.0
e1) Mobiliario y Equipo de Administración						
e2) Mobiliario y Equipo Educacional y Recreativo						
e3) Equipo e Instrumental Médico y de Laboratorio						
e4) Vehículos y Equipo de Transporte						
e5) Equipo de Defensa y Seguridad						
e6) Maquinaria, Otros Equipos y Herramientas						
e7) Activos Biológicos						
e8) Bienes Inmuebles						
e9) Activos Intangibles						
F. Inversión Pública (F=f1+f2+f3)	0.0	0.0	0.0	0.0	0.0	0.0
f1) Obra Pública en Bienes de Dominio Público						
f2) Obra Pública en Bienes Propios						
f3) Proyectos Productivos y Acciones de Fomento						
G. Inversiones Financieras y Otras Provisiones (G=g1+g2+g3+g4+g5+g6+g7)	0.0	0.0	0.0	0.0	0.0	0.0
g1) Inversiones Para el Fomento de Actividades Productivas						
g2) Acciones y Participaciones de Capital						
g3) Compra de Títulos y Valores						
g4) Concesión de Préstamos						
g5) Inversiones en Fideicomisos, Mandatos y Otros Análogos						
Fideicomiso de Desastres Naturales (Informativo)						
g6) Otras Inversiones Financieras						
g7) Provisiones para Contingencias y Otras Erogaciones Especiales						
H. Participaciones y Aportaciones (H=h1+h2+h3)	0.0	0.0	0.0	0.0	0.0	0.0
h1) Participaciones						
h2) Aportaciones						
h3) Convenios						
I. Deuda Pública (I=i1+i2+i3+i4+i5+i6+i7)	0.0	0.0	0.0	0.0	0.0	0.0
i1) Amortización de la Deuda Pública						
i2) Intereses de la Deuda Pública						
i3) Comisiones de la Deuda Pública						
i4) Gastos de la Deuda Pública						
i5) Costo por Coberturas						
i6) Apoyos Financieros						
i7) Adeudos de Ejercicios Fiscales Anteriores (ADEFAS)						
III. Total de Egresos (III = I + II)	30,284.6	389.1	30,673.7	28,676.6	28,592.4	1,997.1

Comisión de Conciliación y Arbitraje Médico del Estado de México
Estado Analítico del Ejercicio del Presupuesto de Egresos Detallado - LDF
Clasificación Administrativa
Del 1 de Enero al 31 de Diciembre de 2017
(MILES DEPESOS)

Concepto (c)	Egresos					Subejercicio
	Aprobado	Ampliaciones/ (Reducciones)	Modificado	Devengado	Pagado	
I. Gasto No Etiquetado (I=A+B+C+D+E+F+G+H)	**30,284.6**	**389.1**	**30,673.7**	**28,676.6**	**28,592.4**	**1,997.1**
Comisión de Conciliación y Arbitraje Médico (217C1000)	30,284.6	389.1	30,673.7	28,676.6	28,592.4	1,997.1
B. Dependencia o Unidad Administrativa 2						
C. Dependencia o Unidad Administrativa 3						
D. Dependencia o Unidad Administrativa 4						
E. Dependencia o Unidad Administrativa 5						
F. Dependencia o Unidad Administrativa 6						
G. Dependencia o Unidad Administrativa 7						
H. Dependencia o Unidad Administrativa xx						
II. Gasto Etiquetado (II=A+B+C+D+E+F+G+H)	**0.0**	**0.0**	**0.0**	**0.0**	**0.0**	**0.0**
Comisión de Conciliación y Arbitraje Médico (217C1000)						
B. Dependencia o Unidad Administrativa 2						
C. Dependencia o Unidad Administrativa 3						
D. Dependencia o Unidad Administrativa 4						
E. Dependencia o Unidad Administrativa 5						
F. Dependencia o Unidad Administrativa 6						
G. Dependencia o Unidad Administrativa 7						
H. Dependencia o Unidad Administrativa xx						
III. Total de Egresos (III = I + II)	**30,284.6**	**389.1**	**30,673.7**	**28,676.6**	**28,592.4**	**1,997.1**

Comisión de Conciliación y Arbitraje Médico del Estado de México
Estado Analítico del Ejercicio del Presupuesto de Egresos Detallado - LDF
Clasificación Funcional (Finalidad y Función)
Del 1 de Enero al 31 de Diciembre de 2017
(MILES DE PESOS)

Concepto (c)	Egresos					Subejercicio (e)
	Aprobado (d)	Ampliaciones/ (Reducciones)	Modificado	Devengado	Pagado	
I. Gasto No Etiquetado (I=A+B+C+D)	**30,284.6**	**389.1**	**30,673.7**	**28,676.6**	**28,592.4**	**1,997.1**
A. Gobierno (A=a1+a2+a3+a4+a5+a6+a7+a8)	**30,284.6**	**0.0**	**30,284.6**	**28,287.5**	**28,203.3**	**1,997.1**
a1) Legislación	29,208.5		29,208.5	27,247.8	27,163.6	1,960.7
a2) Justicia	1,076.1		1,076.1	1,039.7	1,039.7	36.4
a3) Coordinación de la Política de Gobierno						
a4) Relaciones Exteriores						
a5) Asuntos Financieros y Hacendarios						
a6) Seguridad Nacional						
a7) Asuntos de Orden Público y de Seguridad Interior						
a8) Otros Servicios Generales						
B. Desarrollo Social (B=b1+b2+b3+b4+b5+b6+b7)	**0.0**	**0.0**	**0.0**	**0.0**	**0.0**	**0.0**
b1) Protección Ambiental						
b2) Vivienda y Servicios a la Comunidad						
b3) Salud						
b4) Recreación, Cultura y Otras Manifestaciones Sociales						
b5) Educación						
b6) Protección Social						
b7) Otros Asuntos Sociales						
C. Desarrollo Económico (C=c1+c2+c3+c4+c5+c6+c7+c8+c9)	**0.0**	**0.0**	**0.0**	**0.0**	**0.0**	**0.0**
c1) Asuntos Económicos, Comerciales y Laborales en General						
c2) Agropecuaria, Silvicultura, Pesca y Caza						
c3) Combustibles y Energía						
c4) Minería, Manufacturas y Construcción						
c5) Transporte						
c6) Comunicaciones						
c7) Turismo						
c8) Ciencia, Tecnología e Innovación						
c9) Otras Industrias y Otros Asuntos Económicos						
D. Otras No Clasificadas en Funciones Anteriores (D=d1+d2+d3+d4)	**0.0**	**389.1**	**389.1**	**389.1**	**389.1**	**0.0**
d1) Transacciones de la Deuda Publica / Costo Financiero de la Deuda						
d2) Transferencias, Participaciones y Aportaciones Entre Diferentes Niveles y Ordenes de Gobierno						
d3) Saneamiento del Sistema Financiero						
d4) Adeudos de Ejercicios Fiscales Anteriores		389.1	389.1	389.1	389.1	0.0
II. Gasto Etiquetado (II=A+B+C+D)	**0.0**	**0.0**	**0.0**	**0.0**	**0.0**	**0.0**
A. Gobierno (A=a1+a2+a3+a4+a5+a6+a7+a8)	**0.0**	**0.0**	**0.0**	**0.0**	**0.0**	**0.0**
a1) Legislación						
a2) Justicia						
a3) Coordinación de la Política de Gobierno						
a4) Relaciones Exteriores						
a5) Asuntos Financieros y Hacendarios						
a6) Seguridad Nacional						
a7) Asuntos de Orden Público y de Seguridad Interior						
a8) Otros Servicios Generales						
B. Desarrollo Social (B=b1+b2+b3+b4+b5+b6+b7)	**0.0**	**0.0**	**0.0**	**0.0**	**0.0**	**0.0**
b1) Protección Ambiental						
b2) Vivienda y Servicios a la Comunidad						
b3) Salud						
b4) Recreación, Cultura y Otras Manifestaciones Sociales						
b5) Educación						
b6) Protección Social						
b7) Otros Asuntos Sociales						
C. Desarrollo Económico (C=c1+c2+c3+c4+c5+c6+c7+c8+c9)	**0.0**	**0.0**	**0.0**	**0.0**	**0.0**	**0.0**
c1) Asuntos Económicos, Comerciales y Laborales en General						
c2) Agropecuaria, Silvicultura, Pesca y Caza						
c3) Combustibles y Energía						
c4) Minería, Manufacturas y Construcción						
c5) Transporte						
c6) Comunicaciones						
c7) Turismo						
c8) Ciencia, Tecnología e Innovación						
c9) Otras Industrias y Otros Asuntos Económicos						
D. Otras No Clasificadas en Funciones Anteriores (D=d1+d2+d3+d4)	**0.0**	**0.0**	**0.0**	**0.0**	**0.0**	**0.0**
d1) Transacciones de la Deuda Publica / Costo Financiero de la Deuda						
d2) Transferencias, Participaciones y Aportaciones Entre Diferentes Niveles y Ordenes de Gobierno						
d3) Saneamiento del Sistema Financiero						
d4) Adeudos de Ejercicios Fiscales Anteriores						
III. Total de Egresos (III = I + II)	**30,284.6**	**389.1**	**30,673.7**	**28,676.6**	**28,592.4**	**1,997.1**

Comisión de Conciliación y Arbitraje Médico del Estado de México
Estado Analítico del Ejercicio del Presupuesto de Egresos Detallado - LDF
Clasificación de Servicios Personales por Categoría
Del 1 de Enero al 31 de Diciembre de 2017
(MILES DE PESOS)

Concepto (c	Egresos					
	Aprobado	Ampliaciones/ (Reducciones)	Modificado	Devengado	Pagado	Subejercicio
	25,988.0	**0.0**	**25,988.0**	**24,281.9**	**24,263.0**	**1,706.1**
	25,988.0		25,988.0	24,281.9	24,263.0	1,706.1
	0.0	**0.0**	**0.0**	**0.0**	**0.0**	**0.0**
	0.0	**0.0**	**0.0**	**0.0**	**0.0**	**0.0**
	0.0	**0.0**	**0.0**	**0.0**	**0.0**	**0.0**
	0.0	**0.0**	**0.0**	**0.0**	**0.0**	**0.0**
	0.0	**0.0**	**0.0**	**0.0**	**0.0**	**0.0**
	25,988.0	**0.0**	**25,988.0**	**24,281.9**	**24,263.0**	**1,706.1**