CENTRO DE CONTROL DE CONFIANZA DEL ESTADO DE MÉXICO

CCCEM

CCCEM

CONTENIDO	PÁGINA

I.	**INFORMACIÓN CONTABLE**	
	ESTADO DE SITUACIÓN FINANCIERA	5
	ESTADO DE ACTIVIDADES	6
	ESTADO DE VARIACIÓN EN LA HACIENDA PÚBLICA	7
	ESTADO DE CAMBIOS EN LA SITUACIÓN FINANCIERA	8
	ESTADO DE FLUJOS DE EFECTIVO	9
	ESTADO ANALÍTICO DEL ACTIVO	10
	ESTADO ANALÍTICO DE LA DEUDA Y OTROS PASIVOS	11
	NOTAS A LOS ESTADOS FINANCIEROS	12
II.	**INFORMACIÓN PRESUPUESTARIA**	27
III.	**INFORMACIÓN PROGRAMÁTICA**	43
IV.	**ANEXOS ESTABLECIDOS EN DIFERENTES ORDENAMIENTOS**	51
V.	**FORMATOS PARA EL CUMPLIMIENTO DE LA LEY DE DISCIPLINA FINANCIERA DE LAS ENTIDADES FEDERATIVAS Y LOS MUNICIPIOS**	55

C C C E M

Centro de Control de Confianza del Estado de México
Estado de Situación Financiera
Al 31 de Diciembre de 2017 y 2016
(Miles de Pesos)

Concepto	Año 2017	Año 2016
ACTIVO		
Activo Circulante		
Efectivo y Equivalentes	2,831.7	286.0
Derechos a Recibir Efectivo o Equivalentes	23,271.4	119,481.9
Derechos a Recibir Bienes o Servicios		
Inventarios		
Almacenes		
Estimación por Pérdida o Deterioro de Activos Circulantes		
Otros Activos Circulantes		
Total de Activos Circulantes	**26,103.1**	**119,767.9**
Activo No Circulante		
Inversiones Financieras a Largo Plazo		
Derechos a Recibir Efectivo o Equivalentes a Largo Plazo		
Bienes Inmuebles, Infraestructura y Construcciones en Proceso	323,428.4	323,428.4
Bienes Muebles	162,506.0	144,906.6
Activos Intangibles		
Depreciación, Deterioro y Amortización Acumulada de Bienes	-117,735.3	-89,372.6
Activos Diferidos		
Estimación por Pérdida o Deterioro de Activos no Circulantes		
Otros Activos no Circulantes		
Total de Activos No Circulantes	**368,199.1**	**378,962.4**
Total del Activo	**394,302.2**	**498,730.3**

Concepto	Año 2017	Año 2016
PASIVO		
Pasivo Circulante		
Cuentas por Pagar a Corto Plazo	7,329.8	14,885.5
Documentos por Pagar a Corto Plazo		
Porción a Corto Plazo de la Deuda Pública a Largo Plazo		
Títulos y Valores a Corto Plazo		
Pasivos Diferidos a Corto Plazo	12,826.4	
Fondos y Bienes de Terceros en Garantía y/o Administración a Corto Plazo		
Provisiones a Corto Plazo		
Otros Pasivos a Corto Plazo	3,529.8	75,788.0
Total de Pasivos Circulantes	**23,686.0**	**90,673.5**
Pasivo No Circulante		
Cuentas por Pagar a Largo Plazo		
Documentos por Pagar a Largo Plazo		
Deuda Pública a Largo Plazo		
Pasivos Diferidos a Largo Plazo		
Fondos y Bienes de Terceros en Garantía y/o en Administración a Largo Plazo		
Provisiones a Largo Plazo		
Total de Pasivos No Circulantes	**.0**	**.0**
Total del Pasivo	**23,686.0**	**90,673.5**
HACIENDA PÚBLICA/ PATRIMONIO		
Hacienda Pública/Patrimonio Contribuido	**.0**	**.0**
Aportaciones		
Donaciones de Capital		
Actualización de la Hacienda Pública / Patrimonio		
Hacienda Pública/Patrimonio Generado	**370,616.2**	**408,056.8**
Resultados del Ejercicio (Ahorro / Desahorro)	-37,211.4	-56,556.6
Resultados de Ejercicios Anteriores	415,961.7	472,747.5
Revalúos	-8,134.1	-8,134.1
Reservas		
Rectificaciones de Resultados de Ejercicios Anteriores		
Exceso o Insuficiencia en la Actualización de la Hacienda Pública/Patrimonio	**.0**	**.0**
Resultado por Posición Monetaria		
Resultado por Tenencia de Activos no Monetarios		
Total Hacienda Pública/ Patrimonio	**370,616.2**	**408,056.8**
Total del Pasivo y Hacienda Pública / Patrimonio	**394,302.2**	**498,730.3**

Centro de Control de Confianza del Estado de México
Estado de Actividades
Del 1 de Enero al 31 de Diciembre de 2017 y 2016
(Miles de Pesos)

Concepto	2017	2016
INGRESOS Y OTROS BENEFICIOS		
Ingresos de la Gestión	**.0**	**.0**
Impuestos		
Cuotas y Aportaciones de Seguridad Social		
Contribuciones de Mejoras		
Derechos		
Productos de Tipo Corriente		
Aprovechamientos de Tipo Corriente		
Ingresos por Venta de Bienes y Servicios		
Ingresos no Comprendidos en las Fracciones de la Ley de Ingresos Causados en Ejercicios Fiscales Anteriores Pendientes de Liquidación o Pago		
Participaciones, Aportaciones, Transferencias, Asignaciones, Subsidios y Otras Ayudas	**148,780.3**	**219,155.3**
Participaciones y Aportaciones		
Transferencia, Asignaciones, Subsidios y Otras Ayudas	148,780.3	219,155.3
Otros Ingresos y Beneficios	**4,949.5**	**44,782.4**
Ingresos Financieros	2,429.8	2,229.6
Incremento por Variación de Inventarios		
Disminución del Exceso de Estimaciones por Pérdida o Deterioro u Obsolescencia		
Disminución del Exceso de Provisiones		
Otros Ingresos y Beneficios Varios	2,519.7	42,552.8
Total de Ingresos y Otros Beneficios	**153,729.8**	**263,937.7**
GASTOS Y OTRAS PÉRDIDAS		
Gastos de Funcionamiento	**134,968.5**	**144,255.6**
Servicios Personales	96,454.0	92,836.8
Materiales y Suministros	2,731.2	3,409.2
Servicios Generales	35,783.3	48,009.6
Transferencia, Asignaciones, Subsidios y Otras Ayudas	**.0**	**.0**
Transferencias Internas y Asignaciones al Sector Público		
Transferencias al Resto del Sector Público		
Subsidios y Subvenciones		
Ayudas Sociales		
Pensiones y Jubilaciones		
Transferencias a Fideicomisos, Mandatos y Contratos Análogos		
Transferencias a la Seguridad Social		
Donativos		
Transferencias al Exterior		
Participaciones y Aportaciones	**.0**	**.0**
Participaciones		
Aportaciones		
Convenios		
Intereses, Comisiones y Otros Gastos de la Deuda Pública	**.0**	**.0**
Intereses de la Deuda Pública		
Comisiones de la Deuda Pública		
Gastos de la Deuda Pública		
Costo por Coberturas		
Apoyos Financieros		
Otros Gastos y Pérdidas Extraordinarias	**48,313.5**	**139,320.2**
Estimaciones, Depreciaciones, Deterioros, Obsolescencia y Amortizaciones	31,564.0	
Provisiones		
Disminución de Inventarios		
Aumento por Insuficiencia de Estimaciones por Pérdida o Deterioro y Obsolescencia		
Aumento por Insuficiencia de Provisiones		
Otros Gastos	16,749.5	139,320.2
Inversión Pública	**7,659.2**	**36,918.5**
Inversión Pública no Capitalizable	7,659.2	36,918.5
Total de Gastos y Otras Pérdidas	**190,941.2**	**320,494.3**
Resultados del Ejercicio (Ahorro/Desahorro)	**-37,211.4**	**-56,556.6**

Centro de Control de Confianza del Estado de México
Estado de Variación en la Hacienda Pública
Del 1 de Enero al 31 de Diciembre de 2017
(Miles de Pesos)

Concepto	Hacienda Pública/Patrimonio Contribuido	Hacienda Pública/Patrimonio Generado de Ejercicios Anteriores	Hacienda Pública/Patrimonio Generado del Ejercicio	Ajustes por Cambios de Valor	TOTAL
Rectificaciones de Resultados de Ejercicios Anteriores					**.0**
Patrimonio Neto Inicial Ajustado del Ejercicio 2016	**.0**			**.0**	**.0**
Aportaciones					.0
Donaciones de Capital					.0
Actualización de la Hacienda Pública/Patrimonio					.0
Variaciones de la Hacienda Pública/Patrimonio Neto del Ejercicio 2016		**472,747.5**	**-56,556.6**	**-8,134.1**	**408,056.8**
Resultados del Ejercicio (Ahorro/Desahorro)			-56,556.6		**-56,556.6**
Resultados de Ejercicios Anteriores		472,747.5			**472,747.5**
Revalúos				-8,134.1	**-8,134.1**
Reservas					**.0**
Hacienda Pública/Patrimonio Neto Final del Ejercicio 2016	**.0**	**472,747.5**	**-56,556.6**	**-8,134.1**	**408,056.8**
Cambios en la Hacienda Pública/Patrimonio Neto del Ejercicio al 31 de Diciembre de 2017	**.0**			**.0**	**.0**
Aportaciones					**.0**
Donaciones de Capital					**.0**
Actualización de la Hacienda Pública/Patrimonio					**.0**
Variaciones de la Hacienda Pública/Patrimonio Neto del Ejercicio al 31 de Diciembre de 2017		**-56,785.8**	**-37,211.4**	**.0**	**-93,997.2**
Resultados del Ejercicio (Ahorro/Desahorro)			-37,211.4		**-37,211.4**
Resultados de Ejercicios Anteriores		-56,785.8			**-56,785.8**
Revalúos					**.0**
Reservas					**.0**
Saldo Neto en la Hacienda Pública /Patrimonio al 31 de Diciembre de 2017	**.0**	**415,961.7**	**-37,211.4**	**-8,134.1**	**370,616.2**

Centro de Control de Confianza del Estado de México
Estado de Cambios en la Situación Financiera
Del 1 de Enero al 31 de Diciembre de 2017
(Miles de Pesos)

Concepto	Origen	Aplicación
ACTIVO	**124,573.2**	**20,145.1**
Activo Circulante	**96,210.5**	**2,545.7**
Efectivo y Equivalentes		2,545.7
Derechos a Recibir Efectivo o Equivalentes	96,210.5	
Derechos a Recibir Bienes o Servicios		
Inventarios		
Almacenes		
Estimación por Pérdida o Deterioro de Activos Circulantes		
Otros Activos Circulantes		
Activo No circulante	**28,362.7**	**17,599.4**
Inversiones Financieras a Largo Plazo		
Derechos a Recibir Efectivo o Equivalentes a Largo Plazo		
Bienes Inmuebles, Infraestructura y Construcciones en Proceso		
Bienes Muebles		17,599.4
Activos Intangibles		
Depreciación, Deterioro y Amortización Acumulada de Bienes	28,362.7	
Activos Diferidos		
Estimación por Pérdida o Deterioro de Activos no Circulantes		
Otros Activos no Circulantes		
PASIVO	**12,826.4**	**79,813.9**
Pasivo Circulante	**12,826.4**	**79,813.9**
Cuentas por Pagar a Corto Plazo		7,555.7
Documentos por Pagar a Corto Plazo		
Porción a Corto Plazo de la Deuda Pública a Largo Plazo		
Títulos y Valores a Corto Plazo		
Pasivos Diferidos a Corto Plazo	12,826.4	
Fondos y Bienes de Terceros en Garantía y/o Administración a Corto Plazo		
Provisiones a Corto Plazo		
Otros Pasivos a Corto Plazo		72,258.2
Pasivo No Circulante	**.0**	**.0**
Cuentas por Pagar a Largo Plazo		
Documentos por Pagar a Largo Plazo		
Deuda Pública a Largo Plazo		
Pasivos Diferidos a Largo Plazo		
Fondos y Bienes de Terceros en Garantía y/o en Administración a Largo Plazo		
Provisiones a Largo Plazo		
HACIENDA PÚBLICA/PATRIMONIO	**19,345.2**	**56,785.8**
Hacienda Pública/Patrimonio Contribuido	**.0**	**.0**
Aportaciones		
Donaciones de Capital		
Actualización de la Hacienda Pública/Patrimonio		
Hacienda Pública/Patrimonio Generado	**19,345.2**	**56,785.8**
Resultados del Ejercicio (Ahorro/Desahorro)	19,345.2	
Resultados de Ejercicios Anteriores		56,785.8
Revalúos		
Reservas		
Rectificaciones de Resultados de Ejercicios Anteriores		
Exceso o insuficiencia en la Actualización de la Hacienda Pública/Patrimonio	**.0**	**.0**
Resultado por Posición Monetaria		
Resultado por Tenencia de Activos no Monetarios		

Centro de Control de Confianza del Estado de México
Estado de Flujos de Efectivo
Del 1 de Enero al 31 de Diciembre de 2017 y 2016
(Miles de Pesos)

Concepto	2017	2016
Flujos de Efectivo de las Actividades de Operación		
Origen	**153,229.8**	**263,937.7**
Impuestos		
Cuotas y Aportaciones de Seguridad Social		
Contribuciones de Mejoras		
Derechos		
Productos de Tipo Corriente		
Aprovechamientos de Tipo Corriente		
Ingresos por Venta de Bienes y Servicios		
Ingresos no Comprendidos en las Fracciones de la Ley de Ingresos Causados en Ejercicios Fiscales Anteriores Pendientes de Liquidación o Pago		
Participaciones y Aportaciones		
Transferencias, Asignaciones y Subsidios y Otras Ayudas	148,280.3	219,155.3
Otros Orígenes de Operación	4,949.5	44,782.4
Aplicación	**190,941.2**	**320,494.3**
Servicios Personales	96,454.0	92,836.8
Materiales y Suministros	2,731.2	3,409.2
Servicios Generales	35,783.3	48,009.6
Transferencias Internas y Asignaciones al Sector Público		
Transferencias al Resto del Sector Público		
Subsidios y Subvenciones		
Ayudas Sociales		
Pensiones y Jubilaciones		
Transferencias a Fideicomisos, Mandatos y Contratos Análogos		
Transferencias a la Seguridad Social		
Donativos		
Transferencias al Exterior		
Participaciones		
Aportaciones		
Convenios		
Otras Aplicaciones de Operación	55,972.7	176,238.7
Flujos Netos de Efectivo por Actividades de Operación	**-37,711.4**	**-56,556.6**
Flujos de Efectivo de las Actividades de Inversión		
Origen	**124,573.2**	**66,929.9**
Bienes Inmuebles, Infraestructura y Construcciones en Proceso		
Bienes Muebles		
Otros Orígenes de Inversión	124,573.2	66,929.9
Aplicación	**17,599.4**	**17,488.0**
Bienes Inmuebles, Infraestructura y Construcciones en Proceso		
Bienes Muebles		98.2
Otras Aplicaciones de Inversión	17,599.4	17,389.8
Flujos Netos de Efectivo por Actividades de Inversión	**106,973.8**	**49,441.9**
Flujo de Efectivo de las Actividades de Financiamiento		
Origen	**12,826.4**	**49,078.0**
Endeudamiento Neto		
Interno		
Externo		
Otros Orígenes de Financiamiento	12,826.4	49,078.0
Aplicación	**79,543.1**	**42,530.5**
Servicios de la Deuda		
Interno		
Externo		
Otros Aplicaciones de Financiamiento	79,543.1	42,530.5
Flujos Netos de Efectivo por Actividades de Financiamiento	**-66,716.7**	**6,547.5**
Incremento/Disminución Neta en el Efectivo y Equivalentes al Efectivo	**2,545.7**	**-567.2**
Efectivo y Equivalentes al Efectivo al Inicio del Ejercicio	286.0	853.2
Efectivo y Equivalentes al Efectivo al Final del Ejercicio	**2,831.7**	**286.0**

Centro de Control de Confianza del Estado de México
Estado Analítico del Activo
Del 1 de Enero al 31 de Diciembre de 2017
(Miles de Pesos)

Concepto	Saldo Inicial	Cargos del Período	Abonos del Período	Saldo Final	Variación del Período
	1	2	3	4 =(1+2-3)	(4-1)
ACTIVO	**498,730.3**	**1,368,593.5**	**1,473,021.6**	**394,302.2**	**-104,428.1**
Activo Circulante	**119,767.9**	**1,347,581.2**	**1,441,246.0**	**26,103.1**	**-93,664.8**
Efectivo y Equivalentes	286.0	808,077.9	805,532.2	2,831.7	2,545.7
Derechos a Recibir Efectivo o Equivalentes	119,481.9	539,503.3	635,713.8	23,271.4	-96,210.5
Derechos a Recibir Bienes o Servicios				.0	.0
Inventarios				.0	.0
Almacenes				.0	.0
Estimación por Pérdida o Deterioro de Activos Circulantes				.0	.0
Otros Activos Circulantes				.0	.0
Activo No Circulante	**378,962.4**	**21,012.3**	**31,775.6**	**368,199.1**	**-10,763.3**
Inversiones Financieras a Largo Plazo				.0	.0
Derechos a Recibir Efectivo o Equivalentes a Largo Plazo				.0	.0
Bienes Inmuebles, Infraestructura y Construcciones en Proceso	323,428.4	2,591.3	2,591.3	323,428.4	.0
Bienes Muebles	144,906.6	18,406.9	807.5	162,506.0	17,599.4
Activos Intangibles				.0	.0
Depreciación, Deterioro y Amortización Acumulada de Bienes	-89,372.6	14.1	28,376.8	-117,735.3	-28,362.7
Activos Diferidos				.0	.0
Estimación por Pérdida o Deterioro de Activos no Circulantes				.0	.0
Otros Activos no Circulantes				.0	.0

C C C E M

Centro de Control de Confianza del Estado de México
Estado Analítico de la Deuda y Otros Pasivos
Del 1 de Enero al 31 de Diciembre de 2017
(Miles de Pesos)

Denominación de las Deudas	Moneda de Contratación	Institución o País Acreedor	Saldo Inicial del Período	Saldo Final del Período
DEUDA PÚBLICA				
Corto Plazo				
Deuda Interna			**.0**	**.0**
Instituciones de Crédito				
Títulos y Valores				
Arrendamientos Financieros				
Deuda Externa			**.0**	**.0**
Organismos Financieros Internacionales				
Deuda Bilateral				
Títulos y Valores				
Arrendamientos Financieros				
Subtotal a Corto Plazo			***.0***	***.0***
Largo Plazo				
Deuda Interna			**.0**	**.0**
Instituciones de Crédito				
Títulos y Valores				
Arrendamientos Financieros				
Deuda Externa			**.0**	**.0**
Organismos Financieros Internacionales				
Deuda Bilateral				
Títulos y Valores				
Arrendamientos Financieros				
Subtotal a Largo Plazo			***.0***	***.0***
Otros Pasivos			**90,673.5**	**23,686.0**
Total de Deuda y Otros Pasivos			***90,673.5***	***23,686.0***

NOTAS A LOS ESTADOS FINANCIEROS
NOTAS DE DESGLOSE

1. ESTADO DE SITUACIÓN FINANCIERA

ACTIVO

- **Efectivo y Equivalentes**

El saldo está integrado por cuatro cuentas bancarias suscritas con el Grupo Financiero Banco Mercantil del Norte S.A. Banorte constituido por moneda de curso legal y se encuentra a su valor nominal, en las cuales dos son utilizadas para registrar principalmente gasto operativo y nómina que dan operatividad al Organismo, las cuentas restantes para los depósitos realizados por concepto del cobro de evaluaciones de control de confianza.

Institución Bancaria	Cuenta No.	Saldo (Miles de pesos)
Banorte	573	730.4
Banorte	330	17.4
Banorte	108	798.5
Banorte	478	1,285.4
Total en Bancos/Tesorería		**2,831.7**

- **Derechos a recibir Efectivo o Equivalentes**

Revela el saldo de dos contratos de operaciones de valores (Mesa de dinero y sociedades de inversión) de renta fija, a corto plazo suscritos con el Grupo Financiero Banco Mercantil del Norte S.A. Banorte y se valúan a valor de mercado al precio del cierre del Ejercicio, de acuerdo con los contratos respectivos. Los rendimientos generados por las inversiones en títulos de fondos de inversión, se registran en el periodo que se devengan, como Productos Financieros.

Institución bancaria	Cuenta No.	Saldo (Miles de pesos)
Banorte	324	8,533.3
Banorte	805	392.0
Total en Inversiones Financieras		**8,925.3**

Cuentas por Cobrar a Corto Plazo

Su saldo representa los importes pendientes de cobro, derivados de convenios suscritos con Instituciones de Seguridad Pública, Privada y Municipios del Estado de México para realizar evaluaciones de control de

confianza, los cuales son recaudados a través del GEM. Asimismo refleja el pago realizado al Gobierno del Estado de México por concepto de evaluaciones de control de confianza pendientes de enterar al Centro de Control de Confianza del Estado de México.

Cuentas por Cobrar	Importe (Miles de pesos)
Caja General GEM	3,610.0
Naucalpan (2012)	3,072.0
Cocotitlan (2013)	128.0
CUSAEM Valle de Cuautitlán Texcoco	140.0
Temascalcingo (2014)	95.0
Juchitepec (2014)	140.0
Jaltenco (2014)	295.0
Tepetlixpa (2014)	80.0
Ecatzingo de Hidalgo (2014)	60.0
Donato Guerra (2014)	65.0
Mexicaltinzgo (2014)	20.0
Temascalcingo (2015)	325.0
CUSAEM Valle de Cuautitlán Texcoco (2016)	4,510.0
CUSAEM Valle de Toluca (2016)	1,275.0
Cpo. de Vigilancia Auxiliar y Urbana del Edo de Méx (Talnepantla 2016)	290.0
Jaltenco (2016)	208.0
Amecameca (2017)	31.8
Total	**14,344.8**

Deudores Diversos por Cobrar a Corto Plazo

El saldo se compone de gastos a comprobar, derivado de referencias pendiente de realizar a los servidores públicos.

Deudores Diversos	Saldo (Miles de pesos)
Yolanda Jordan Primero	0.7
Blanca Mónica Castillo López	0.6
Total	**1.3**

- **Bienes Muebles, Inmuebles, e Intangibles**

Los inmuebles, equipo de transporte, maquinaria y equipo, mobiliario y equipo de oficina, equipo de cómputo y accesorios, se registran a su costo de adquisición o construcción, incluyendo el Impuesto al Valor Agregado, debido a que el régimen fiscal del Centro de Control de Confianza, es de persona moral con fines no lucrativos, no contribuyentes.

Los bienes muebles adquiridos con un costo igual o mayor a 35 veces el UMAS, se registran contablemente como aumento en el activo y aquellas con un importe menor se registran como gasto. En ambos casos, se afecta el presupuesto de egresos en la partida y programa correspondiente.

Para efectos de control administrativo, las adquisiciones de bienes muebles con un costo igual o mayor a 17 veces la UMAS, se registran como bienes inventariables; los bienes muebles adquiridos con un importe menor al señalado se consideran bienes no inventariables.

Se actualizará el valor de los bienes muebles, su depreciación acumulada y del ejercicio, con base en lo estipulado en el Manual Único de Contabilidad Gubernamental, que toma como base lo establecido en la NIF B-10, de las Normas de Información Financiera, emitidas por el Instituto Mexicano de Contadores Públicos, a través de la CINIF.

La obra pública se registra como construcciones en proceso con base en las autorizaciones de pago de las estimaciones físico-financieras, procediendo en su capitalización como activo no circulante y se incorpora al patrimonio cuando se concluye la obra, de conformidad con el acta de entrega-recepción o con el acta administrativa de finiquito.

	Importe (Miles de pesos)
Terrenos	25,017.5
Edificios Habitacionales	298,410.9
Total de Bienes Inmuebles, Infraestructura y Construcciones en Proceso	**323,428.4**

	Importe (Miles de pesos)
Mobiliario y Equipo de Administración	136,982.1
Vehículos y Equipo de Transporte	4,514.3
Maquinaria, Otros Equipos y Herramientas	21,009.6
Total	**162,506.0**

- **Estimaciones y Deterioros**

La depreciación de los activos no circulantes, se calcula sobre valores de inversión por el método de línea recta a partir del mes siguiente a que se adquieren o entran en operación los bienes respectivos; aplicando los porcientos establecidos en el Manual Único de Contabilidad Gubernamental para las dependencias y entidades públicas del Gobierno y Municipios de Estado de México, como sigue:

Concepto	Tasa Anual
Edificios y Construcciones	2%
Mobiliario y Equipo de Oficina	3%
Equipo de Cómputo y Accesorios	20%
Equipo de Transporte	10%
Maquinaria y Equipo	10%

Depreciaciones	**Importe (Miles de pesos)**
Depreciación Acumulada de Bienes Inmuebles	23,717.5
Depreciación Acumulada de Bienes Muebles	94,017.8
Total Depreciación, Deterioro y Amortización acumulada de Bienes	**117,735.3**

- **Otros Activos**

  No Aplica

PASIVO

Cuentas por Pagar a Corto Plazo

Los compromisos devengados por la adquisición de bienes y servicios prestados pendientes de pago al cierre del Ejercicio, se registran con cargo al presupuesto ejercido por pagar, cuando se formaliza la obligación respectiva mediante el acuerdo de las partes, independientemente de la forma o documentación que soporte dicho acuerdo y la fecha en que se paguen.

En esta cuenta se refleja la obligación de entero de retenciones de ISR por sueldos y salarios, cuotas de aportaciones al ISSEMYM y servicios crediticios que se retienen a servidores públicos que obtienen un crédito

Concepto	**Importe (Miles de pesos)**
Retenciones de ISR Sueldos y Salarios	651.8
Otras Retenciones	14.6
Total	**666.4**

Así mismo se reflejan los compromisos devengados por la adquisición de bienes y servicios prestados pendientes de pago al cierre del Ejercicio, registrándolos con cargo al presupuesto ejercido por pagar, cuando se formaliza la obligación respectiva mediante el acuerdo de las partes, independientemente de la forma o documentación que soporte dicho acuerdo y la fecha en que se paguen.

Concepto	Importe (Miles de pesos)
Adeudos de Ejercicios Fiscales Anteriores	6,142.2
Acreedores Diversos	239.6
Cuentas por Pagar al GEM	281.6
Total Cuentas por Pagar a Corto Plazo	**6,663.4**

Pasivo Diferido a Corto Plazo

En esta cuenta se recaudaron los ingresos por concepto de evaluaciones de control de confianza pendientes por realizar; suscritas mediante convenio de colaboración con las diferentes Instituciones de Seguridad Pública y Municipios.

Concepto	Importe (Miles de pesos)
Ingresos Cobrados por Adelantado a Corto Plazo	12,826.4
Total Pasivo Diferido a Corto Plazo	**12,826.4**

Otros Pasivos a Corto Plazo

Se reflejan las evaluaciones por concepto de control de confianza realizadas pendientes de pago por las Instituciones de Seguridad Pública y Privada, Estatal y Municipal. Una vez que ingresa el recurso se registra en la cuenta de Ingresos por Subsidio.

Concepto	Importe (Miles de pesos)
Ingresos por Evaluaciones Municipios (Recursos Propios)	663.0
Ingresos por Evaluaciones Fortamun	625.0
Ingresos Propios de Ejercicios 2013	-3,865.0
Ingresos por Evaluaciones CUSAEM	6,075.0
Ingresos por Evaluaciones FORTASEG	31.8
Total Otros pasivos a Corto Plazo	**3,529.8**

2. ESTADO DE ACTIVIDADES

Ingresos de Gestión

El Centro de Control de Confianza del Estado de México, obtiene ingresos principalmente por Evaluaciones de Control de Confianza, mismas que se recaudan a través de la Caja General del Gobierno del Estado de México que se reflejan como subsidios, así mismo dentro de sus ingresos refleja los intereses que se obtienen de las cuentas de inversiones.

Los Ingresos del Organismo se detallan a continuación:

Concepto	Importe (Miles de pesos)
Transferencias, Asignaciones, Subsidios y Otras Ayudas	148,780.3
Ingresos Financieros	2,429.8
Otros Ingresos y Beneficios Varios	2,519.7
Total de Ingresos	**153,729.8**

- **Gastos y Otras Pérdidas**

El Centro de Control de Confianza del Estado de México, tuvo gastos netos al 31 de Diciembre de 2017 por los siguientes conceptos:

Concepto	Importe (Miles de pesos)
Gastos de Funcionamiento	134,968.5
Otros Gastos y Perdidas Extraordinarias	31,564.0
Bienes Muebles	16,749.5
Inversión Pública	7,659.2
Total de Gastos y Otras Pérdidas	**190,941.2**

3. ESTADO DE VARIACIÓN EN LA HACIENDA PÚBLICA

El patrimonio del Centro de Control de Confianza del Estado de México obtuvo un Resultado del Ejercicio al 31 de Diciembre de 2017 como un desahorro por la cantidad de 37 millones 211.4 miles de pesos.

4. ESTADO DE FLUJOS DE EFECTIVO

1.- Efectivo y equivalentes

	2017	2016
Efectivo en Bancos –Tesorería	2,831.7	286.0
Efectivo en Bancos- Dependencias		
Inversiones Temporales (hasta 3 meses)		
Fondos con Afectación Específica		
Depósitos de Fondos de Terceros y Otros		
Total de Efectivo y Equivalentes	2,831.7	286.0

2.- Adquisición de Bienes Muebles e Inmuebles

No Aplica.

3.- Conciliación de los Flujos de Efectivo

	2017	2016
Flujos Netos por Actividades de Operación	-37,711.4	-56,556.6
Flujos Netos de Efectivo por Actividades de Inversión	106,973.8	49,441.9
Flujos Netos de Efectivo por Actividades de Financiamiento	-66,716.7	6,547.5
Efectivo y Equivalentes al Inicio del Ejercicio	286.0	853.2
Efectivo y Equivalentes al Final del Ejercicio	2,831.7	286.0

5. CONCILIACIÓN ENTRE LOS INGRESOS PRESUPUESTARIOS Y CONTABLES, ASÍ COMO ENTRE LOS EGRESOS PRESUPUESTARIOS Y LOS GASTOS CONTABLES

Centro de Control de Confianza del Estado de México
Conciliación entre los Ingresos Presupuestarios y Contables
Correspondiente del 1 de Enero al 31 de Diciembre de 2017
(Miles de Pesos)

1. Ingresos Presupuestarios		**183,561.3**
2. Más Ingresos Contables no Presupuestarios		**0.0**
Incremento por Variación de Inventarios		
Disminución del Exceso de Estimaciones por Pérdida o Deterioro u Obsolescencia		
Disminución del Exceso de Provisiones		
Otros Ingresos y Beneficios Varios		
Otros Ingresos Contables no Presupuestarios		
3. Menos Ingresos Presupuestarios no Contables		**29,831.5**
Productos de Capital		
Aprovechamientos Capital		
Ingresos Derivados de Financiamientos		
Otros ingresos presupuestarios no contables	29,831.5	
4. Ingresos Contables (4 = 1 + 2 - 3)		**153,729.8**

Centro de Control de Confianza del Estado de México
Conciliación entre los Egresos Presupuestarios y los Gastos Contables
Correspondiente del 1 de Enero al 31 de Diciembre de 2017
(Miles de Pesos)

1.- Total de Egresos (Presupuestarios)		**190,233.0**
2.- Menos Egresos Presupuestarios no Contables		**47,605.3**
Mobiliario y Equipo de Administración		
Mobiliario y Equipo Educacional y Recreativo		
Equipo e Instrumental Médico y de Laboratorio		
Vehículos y Equipo de Transporte		
Equipo de Defensa y Seguridad		
Maquinaria, Otros Equipos y Herramientas		
Activos Biológicos		
Bienes Inmuebles		
Activos Intangibles		
Obra Pública en Bienes Propios	229.2	
Acciones y Participaciones de Capital		
Compra de Títulos y Valores		
Inversiones en Fideicomisos, Mandatos y Otros Análogos		
Provisiones para Contingencias y Otras Erogaciones Especiales		
Amortización de la Deuda Pública		
Adeudos de Ejercicios Fiscales Anteriores (ADEFAS)		
Otros Egresos Presupuestales No Contables	**47,376.1**	
3. Más Gastos Contables no Presupuestales		**48,313.5**
Estimaciones, Depreciaciones, Deterioros, Obsolescencia y Amortizaciones	16,749.5	
Provisiones		
Disminución de Inventarios		
Aumento por Insuficiencia de Estimaciones por Pérdida o Deterioro u Obsolescencia		
Aumento por Insuficiencia de Provisiones		
Otros Gastos		
Otros Gastos Contables No Presupuestales	**31,564.0**	
4. Total de Gasto Contable (4 = 1 - 2 + 3)		**190,941.2**

NOTAS DE MEMORIA (CUENTAS DE ORDEN)

Centro de Control de Confianza del Estado de México
CUENTAS DE ORDEN CONTABLES
(Miles de Pesos)

	2017	2016
CUENTAS DEUDORAS		
Almacén	3,252.5	11,223.8
Cuentas de Control de Organismos Auxiliares	60,464.2	
Bienes Muebles e Inmuebles en Comodato	394.2	394.2
	64,110.9	**11,618.0**
CUENTAS ACREEDORAS		
Artículos Disponibles por el Almacén	3,252.5	11,223.8
Organismos Auxiliares Cuenta de Control	60,464.2	
Comodato de Bienes Muebles e Inmuebles	394.2	394.2
	64,110.9	**11,618.0**

Centro de Control de Confianza del Estado de México
CUENTAS DE ORDEN PRESUPUESTALES
(Miles de Pesos)

	2017	2016
CUENTAS DEUDORAS		
Ley de Ingresos Estimada	287,635.8	336,428.2
Presupuesto de Egresos por Ejercer de Gastos de Funcionamiento	89,590.9	79,080.6
Presupuesto de Egresos Devengado de Gasto de Funcionamiento	4,586.5	
Presupuesto de Egresos Pagado de Gastos de Funcionamiento	130,382.1	42,526.5
Presupuesto de Egresos por Ejercer de Transferencias, Asignaciones, Subsidios y Otras Ayudas		455.9
Presupuesto de Egresos Devengado de Transferencias, Asignaciones, Subsidios y Otras Ayudas		457.8
Presupuesto de Egresos Pagado de Transferencias, Asignaciones, Subsidios y Otras Ayudas		11,256.6
Presupuesto de Egresos por Ejercer de Bienes Muebles, Inmuebles e Intangibles	5,273.2	
Presupuesto de Egresos Devengado de Bienes Muebles, Inmuebles e Intangibles	191.9	1,684.6
Presupuesto de Egresos Pagado de Bienes Muebles, Inmuebles e Intangibles	34,157.0	266.1
Presupuesto de Egresos por Ejercer de Inversión Pública	1,435.6	132,999.0
Presupuesto de Egresos Devengado de Inversión Pública	14.6	
Presupuesto de Egresos Pagado de Inversión Pública	7,873.8	14,889.5
Presupuesto de Egresos Ejercer de Intereses, Comisiones y Otros Gastos de la Deuda Pública	1,103.1	9,829.8
Presupuesto de Egresos Pagado de Intereses, Comisiones y Otros Gastos de la Deuda Pública	13,027.2	42,981.8
	575,271.7	**672,856.4**
CUENTAS ACREEDORAS		
Ley de Ingresos por Ejecutar	104,074.5	58,360.2
Ley de Ingresos Devengado		278,068.0
Ley de Ingresos Recaudado	183,561.4	223,336.2
Presupuesto de Egresos Aprobado de Gastos de Funcionamiento	224,559.5	
Presupuesto de Egresos Aprobado de Transferencias, Asignaciones, Subsidios y Otras Ayudas		57,416.0
Presupuesto de Egresos Aprobado de Intereses, Comisiones y Otros Gastos de la Deuda Pública	14,130.3	45,124.2
Presupuesto de Egresos Aprobado de Inversión Pública	9,324.0	10,551.8
Presupuesto de Egresos Aprobado de Bienes Muebles, Inmuebles e Intangibles	39,622.0	
	575,271.7	**672,856.4**

NOTAS DE GESTIÓN ADMINISTRATIVA

1. INTRODUCCIÓN

El ejercicio 2017 estuvo impactado por la incertidumbre económica, por lo que el GEM en previsión de los efectos que pudiesen tener en el presupuesto Estatal, reforzó las medidas de austeridad, racionalidad y disciplina presupuestal, con el Acuerdo para la Contención del Gasto y el Ahorro Presupuestario en la Administración Pública Estatal para el ejercicio Fiscal 2017.

2. PANORAMA ECONÓMICO FINANCIERO

En materia de funcionamiento financiero, los recursos con que opera el centro, se obtienen principalmente de los ingresos obtenidos por la realización de evaluaciones de control de confianza, bajo la normatividad del Centro Nacional de Certificación y Acreditación (CNCA), aplicables a los integrantes y/o aspirantes de las instituciones de seguridad pública y privada, tanto a nivel estatal como municipal. Al respecto se establecen convenios con diferentes instituciones públicas y privadas, así como con municipios de la entidad, a fin de establecer las bases de coordinación para que a las instituciones policiales les sean aplicadas dichas evaluaciones.

El patrimonio del Centro de Control de Confianza del Estado de México, se constituye por:

I. Los bienes, fondos, asignaciones, participaciones, subsidios, apoyos o aportaciones que le otorguen los gobiernos federal, estatal y municipales;

II. Los legados, herencias, donaciones y demás bienes otorgados en su favor, así como los productos de los fideicomisos en los que se le señale como fideicomisario;

III. Los bienes muebles e inmuebles que adquiera por cualquier título legal para el cumplimiento de su objeto;

IV. Las utilidades, intereses, dividendos, pagos, rendimiento de sus bienes, derechos y demás ingresos que adquiera por cualquier título legal;

V. Los ingresos que por concepto de derechos y demás pagos se obtengan por la prestación de servicios a cargo del Centro de Control de Confianza del Estado de México;

VI. Los derechos que deriven a favor del Centro de Control de Confianza del Estado de México por la prestación de sus servicios, incluyendo derechos de cobro y cualesquiera otros tipos de derechos;

VII. Los beneficios o frutos que obtenga de su patrimonio y las utilidades que logre en el desarrollo de sus actividades; y

VIII. Los recursos derivados de créditos, préstamos, empréstitos, financiamientos, incluyendo emisión de valores, y apoyos económicos que obtenga con o sin la garantía del Gobierno del Estado, así como, los recursos que se obtengan de la enajenación, afectación, cesión o disposición que se haga por cualquier medio de los activos, derechos, bienes e ingresos que integran el patrimonio del Centro de Control de Confianza del Estado de México o que derivan de la prestación de sus servicios.

3. AUTORIZACIÓN E HISTORIA

El crecimiento en la población y los cambios en la sociedad, dieron pauta a que la seguridad pública se consolidara contra la violencia y la criminalidad para garantizar la seguridad de las personas, el disfrute de sus derechos y el ejercicio de sus libertades, por lo cual se publicó el 25 de agosto de 2008 en el Diario

Oficial de la Federación, el Acuerdo Nacional por la Seguridad, la Justicia y la Legalidad, cuyo objetivo es coadyuvar en la depuración y fortalecimiento de las instituciones de seguridad pública.

En tal virtud, el Ejecutivo del Estado, asumió el compromiso de desarrollar acciones de evaluación permanente y de control de confianza de los servidores públicos que laboran en instituciones policiales de seguridad pública, estatal y municipal, de procuración de justicia, así como de los centros preventivos y de readaptación social.

El 22 de septiembre de 2008, se publicó en el periódico oficial “Gaceta del Gobierno" el Acuerdo por la Seguridad Pública Integral de los Mexiquenses, en el cual se estableció la necesidad de creación del Centro de Control de Confianza del Estado de México, a fin de realizar acciones orientadas a mejorar la calidad del servicio de seguridad pública y fortalecer la confianza social.

A través de Decreto número 224 de la “LVI” Legislatura del Estado de México, publicado en la Gaceta del Gobierno del 1° de diciembre de 2008, se creó el Centro de Control de Confianza del Estado de México, como un Organismo Público Descentralizado de carácter estatal, con personalidad jurídica y patrimonio propios; quedando sectorizada a la Secretaría General del Gobierno, el cual se regirá por lo dispuesto en dicho Decreto y en su Reglamento Interior, así como en los demás ordenamientos legales aplicables. El 19 de enero de 2010, a través de la Gaceta del Gobierno, se publica el Decreto No. 42 de la “LVII” Legislatura del Estado de México, en el que se reforman los artículos 2, 3, 4 fracciones I y II, 12 en su fracción IV, 13 en sus fracciones II, V, VI y X. Se adicionan al artículo 13 las fracciones XI y XII, recorriéndose la actual XI para ser XIII; el capítulo séptimo, de los certificados emitidos por el Centro de Control de Confianza del Estado de México y los artículos 21, 22, 23, 24, 25, 26 y 27 del Decreto que crea al organismo público descentralizado de carácter estatal denominado Centro de Control de Confianza del Estado de México, adscrito a la Secretaría de Gobierno.

4. ORGANIZACIÓN Y OBJETO SOCIAL

El Órgano de Gobierno es la máxima autoridad del Centro de Control de Confianza y está formado por: I. Un Presidente, II. Un Vicepresidente, III. Un Secretario, IV. Un Comisario, V. Ocho Vocales, y VI. Dos Observadores.

La Administración del Centro de Control de Confianza del Estado de México, está a cargo de un Director General, el cual es nombrado por el Gobernador del Estado, a propuesta del Presidente del Consejo Directivo.

El 14 de Mayo de 2009 se publicó en el Periódico Oficial “Gaceta del Gobierno” el Reglamento Interior del Centro de Control de Confianza del Estado de México, en el que se establecen las atribuciones de las unidades administrativas básicas que integraban la estructura administrativa autorizada al organismo, misma que en la etapa inicial de operaciones del Centro, se integró por una Dirección General y una Dirección de Administración y Finanzas. Para dar cumplimiento al objeto y a los programas que le han sido encomendados al Centro de Control de Confianza del Estado de México, fue necesario fortalecer la estructura administrativa del Organismo, mediante la creación de cuatro direcciones de área a saber: Dirección de Psicología, Dirección de Poligrafía, Dirección de Análisis Socioeconómico y Dirección Médica y Toxicológica, así como de un Órgano de Control Interno y de una Unidad de Normatividad; derivado de lo anterior, fue necesario crear un Nuevo Reglamento Interior, que regulara el ámbito de competencia de las unidades administrativas básicas que le han sido autorizadas y establezca una adecuada distribución del trabajo para el cumplimiento de los Objetivos y programas institucionales del organismo, el cual fue publicado en el Periódico Oficial “Gaceta del Gobierno” el 8 de Diciembre de 2009. El 9 de septiembre de 2010, se publica en la Gaceta del Gobierno, un Acuerdo en que se reforman y adicionan diversas disposiciones al Reglamento Interior del Centro de Control de Confianza del Estado de México.

Tiene como objeto realizar las evaluaciones permanentes, de control de confianza, de desempeño, poligrafía, entorno social y psicológico, así como exámenes toxicológicos a los aspirantes y a todos los integrantes de las Instituciones de Seguridad Pública y Privada, Estatal y Municipal, a fin de emitir, en su

caso, la certificación correspondiente. Se entiende por Instituciones de seguridad pública, a las Instituciones Policiales de Procuración de Justicia y del Sistema Penitenciario, así como cualquier dependencia encargada de la seguridad pública, tanto en el ámbito Estatal como Municipal.

Para dar cumplimiento al objeto con que fue creado este organismo, ejerce las siguientes atribuciones:

- Establecer, desarrollar y aplicar los procedimientos de evaluación de los aspirantes e integrantes, conforme a la normatividad aplicable y a los lineamientos que establezca el desarrollo policial, ministerial y pericial.
- Proponer los lineamientos para la verificación y control de confianza de los integrantes.
- Determinar las normas de carácter técnico que regirán los procedimientos de evaluación.
- Diseñar, proponer e implementar los lineamientos para la aplicación de los exámenes médicos, toxicológicos, psicológicos, poligráficos y socioeconómicos, y demás que resulten necesarios, de conformidad con la normativa vigente y aplicable.
- Establecer un sistema de registro y control, que permita preservar la confidencialidad y resguardo de expedientes.
- Verificar el cumplimiento de los perfiles médico, ético y de personalidad.
- Comprobar los niveles de escolaridad de los integrantes.
- Determinar y aprobar el procedimiento de certificación de los integrantes.
- Proponer los perfiles de grado de los integrantes.
- Proponer las bases de funcionamiento del sistema de evaluación.
- Establecer, las políticas y procedimientos de evaluación de los Integrantes y aspirantes, de conformidad con las disposiciones aplicables y el principio de confidencialidad.
- Fomentar y difundir acciones que promuevan y apoyen el desarrollo del potencial intelectual y humano de los integrantes.
- Informar a quien corresponda, sobre los resultados de la evaluación que se realice para el ingreso, promoción y permanencia de los integrantes.
- Solicitar se efectúe el seguimiento individual de los integrantes evaluados, en los que se identifiquen factores de riesgo que interfieran y repercutan en el desempeño de sus funciones.
- Detectar áreas de oportunidad para establecer programas de prevención y atención que permitan solucionar la problemática identificada.
- Proporcionar a las instituciones, la asesoría y apoyo técnico que requieran sobre información de su competencia.
- Proporcionar a las autoridades competentes la información contenida en los expedientes de integrantes y que se requieran en procesos administrativos o judiciales.
- Elaborar los informes de resultados para la aceptación o rechazo de los aspirantes a ingresar a las Instituciones.

- Celebrar convenios con empresas que presten el servicio de seguridad privada, de conformidad con las disposiciones aplicables; y
- Las demás que establezcan las disposiciones legales aplicables.

5. BASES DE PREPARACIÓN DE LOS ESTADOS FINANCIEROS

Con base en la "Circular de la Información Financiera para el Reconocimiento de los Efectos de la Inflación, que deben utilizar las entidades del Sector Central y Auxiliar del Gobierno del Estado de México" a la que están sujetas las entidades, del Sector Central, Empresas de Participación Estatal Mayoritaria, Organismos Descentralizados, Entes Autónomos y Fideicomisos Públicos, se registra la actualización del activo fijo, su depreciación acumulada y del ejercicio.

El Centro de Control de Confianza del Estado de México, con base en las observaciones y sugerencias emitidas en su caso por las instancias de control y fiscalización, así como su responsabilidad sobre la objetividad, confiabilidad y oportunidad, en la preparación y presentación de la información financiera y presupuestal, como base para control y toma de decisiones sobre las operaciones, ejecución de programas, ejercicio del presupuesto y cumplimiento de los objetivos institucionales, promueve su seguimiento y los avances para su atención oportuna, de conformidad con las sugerencias y, en su caso, medidas correctivas y preventivas, así como acciones de mejora propuestas, que eviten su recurrencia y fomente el manejo transparente de los recursos públicos e información sobre su gestión, con los avances y resultados que se informan a la Administración del Organismo.

6. POLÍTICAS DE CONTABILIDAD SIGNIFICATIVAS

Con base en los Postulados Básicos de Contabilidad Gubernamental, de acuerdo con el Manual Único de Contabilidad Gubernamental para las Dependencias, Entidades Públicas del Gobierno y Municipios del Estado de México y sus Adecuaciones al Clasificador por Objeto del Gasto, publicadas el 10 de Diciembre de 2010 en la Gaceta del Gobierno del Estado, en acuerdo con el Consejo Nacional de Armonización Contable (CONAC), así como la normatividad que en materia de registro contable, emite la Secretaría de Finanzas.

7. POSICIÓN EN MONEDA EXTRANJERA Y PROTECCÓN POR RIESGO CAMBIARIO

No Aplica.

8. REPORTE ANALÍTICO DEL ACTIVO

No Aplica.

9. FIDEICOMISOS, MANDATOS Y ANÁLOGOS

No Aplica.

10. REPORTE DE RECAUDACIÓN

No Aplica.

11. INFORMACIÓN SOBRE LA DEUDA Y EL REPORTE ANALÍTICO DE LA DEUDA

No Aplica.

12. CALIFICACIONES OTORGADAS

No Aplica.

13. PROCESO DE MEJORA

El Centro de Control de Confianza tiene como proceso de mejora los siguientes proyectos:

- Innovación en el almacenamiento de audio y video de las evaluaciones de control de confianza.
- Sistematización de los perfiles de puesto de las Instituciones de Seguridad Pública que se manejan en el Centro.
- •Gestión ante recaudación para que los Municipios, Instituciones o Dependencias de Seguridad, generen su formato universal de pago, a través del portal de servicios al contribuyente.
- Automatizar el control de los avisos de justificación de incidencias en la puntualidad y asistencia, a través del desarrollo de un sistema por la Unidad de Tecnologías de la Información.

El Centro de Control de Confianza del Estado de México cuenta con 11 manuales de procedimientos vigente que son los siguientes:

1. Manual de Procedimientos de la Dirección de Poligrafía.
2. Manual de Procedimientos del Departamento de Recursos Materiales y Servicios Generales.
3. Manual de Procedimientos del Departamento de Recursos Humanos.
4. Manual de Procedimientos del Departamento de Análisis y Evaluación de Psicología
5. Manual de Procedimientos de la Dirección Psicológica.
6. Manual de Procedimientos del Departamento de Investigación Socioeconómica.
7. Manual de Procedimientos de la Dirección de Medico Toxicológico
8. Manual de Procedimientos del Departamento de Evaluación Psicológica.
9. Manual de Procedimientos de la Unidad de Vinculación y Mejora Continua.
10. Manual de Procedimientos del Departamento de Contabilidad y Control Presupuestal.
11. Manual de Procedimientos del Departamento de Investigación de Antecedentes.

14. INFORMACIÓN POR SEGMENTOS

No Aplica.

15. EVENTOS POSTERIORES AL CIERRE

No Aplica.

16. PARTES RELACIONADAS

No Aplica.

17. RESPONSABILIDAD SOBRE LA PRESENTACIÓN RAZONABLE DE LOS ESTADOS FINANCIEROS

“Bajo protesta de decir verdad declaramos que los Estados Financieros y sus notas, son razonablemente correctos y son responsabilidad del emisor”.

El Dictamen de los Estados Financieros correspondiente al ejercicio 2017, estuvo a cargo del Despacho Segura y Sánchez Contadores y Auditores, S.C. el cual informó que los estados financieros presentan razonablemente, en todos los aspectos importantes, la situación financiera del Centro de Control de Confianza del Estado de México (CCCEM)

INFORMACIÓN

PRESUPUESTARIA

C C C E M

Centro de Control de Confianza del Estado de México
Ingresos y Egresos
AL 31 DE DICIEMBRE DE 2017
(Miles de pesos)

C O N C E P T O	PRESUPUESTO AUTORIZADO	%	AMPLIACIÓN	REDUCCIÓN	AUTORIZADO FINAL	%	PRESUPUESTO EJERCIDO	%	VARIACIÓN INICIAL	%	VARIACIÓN MODIFICADO	%
INGRESOS:	**216,881.1**	**100.0**	**287,406.5**	**216,651.8**	**287,635.8**	**100.0**	**183,561.3**	**100.0**	**(33,319.8)**	**(15.4)**	**(104,074.5)**	**(36.2)**
Superávit Ejercicio Anterior												
Ordinarios	**216,881.1**	**100.0**	**287,406.5**	**216,651.8**	**287,635.8**	**100.0**	**183,561.3**	**100.0**	**(33,319.8)**	**(15.4)**	**(104,074.5)**	**(36.2)**
Estatales	**216,881.1**	**100.0**	**287,406.5**	**216,651.8**	**287,635.8**	**100.0**	**183,561.3**	**100.0**	**-33,319.8**	**(15.4)**	**-104,074.5**	**(36.2)**
- Tributarios												
Impuestos sobre Erogaciones												
Impuestos sobre Tenencia												
Otros Impuestos y Accesorios												
- No Tributarios												
Derechos												
Sector Central												
Organismos Auxiliares												
Aportaciones de Mejoras												
Productos												
Aprovechamientos												
Ingresos Financieros												
Aportaciones y Cuotas de Seguridad Social												
Ingresos por Venta de Bienes y Servicios	216,651.8	99.9	38,132.6	216,651.8	38,132.6	13.3	25,564.50	13.9	(191,087.3)	(88.2)	(12,568.1)	(33.0)
Transferencias Asignaciones, Subsidio y Otras Ayudas	229.3	0.1	249,273.9		249,503.2	86.7	157,996.80	86.1	157,767.5	68,804.0	(91,506.4)	(36.7)
Federales												
Participaciones Federales												
Fondos de Aportaciones Ramo 33												
Otros Apoyos Federales												
Extraordinarios												
Generación de Adefas												
Financiamientos												
EGRESOS:	**216,881.1**	**100.0**	**380,336.4**	**309,581.7**	**287,635.8**	**100.0**	**190,233.0**	**100.0**	**26,648.1**	**12.3**	**97,402.8**	**33.9**
Poderes Legislativo y Judicial												
Poder Legislativo												
Poder Judicial												
Gasto Total de Poder Ejecutivo	**216,881.1**	**100.0**	**380,336.4**	**309,581.7**	**287,635.8**	**100.0**	**190,233.0**	**100.0**	**26,648.1**	**12.3**	**97,402.8**	**33.9**
Gasto Programable:	**216,881.1**	**100.0**	**366,206.1**	**309,581.7**	**273,505.5**	**95.1**	**177,205.8**	**93.2**	**39,675.3**	**18.3**	**96,299.7**	**35.2**
Gasto Corriente	**209,651.8**	**96.7**	**263,094.0**	**248,186.4**	**224,559.4**	**78.1**	**134,968.5**	**70.9**	**74,683.3**	**35.6**	**89,590.9**	**39.9**
Servicios Personales	155,000.5	71.5	159,818.3	159,818.3	155,000.5	53.9	96,454.0	**50.7**	58,546.5	37.8	58,546.5	37.8
Gasto Operativo	54,651.3	25.2	103,275.7	88,368.1	69,558.9	24.2	38,514.5	**20.2**	16,136.8	29.5	31,044.4	44.6
- Materiales y Suministros	13,195.5	6.1	13,842.2	13,842.2	13,195.5	4.6	2,731.2	**1.4**	10,464.3	79.3	10,464.3	79.3
- Servicios Generales	41,455.8	19.1	89,433.5	74,525.9	56,363.4	19.6	35,783.3	**18.8**	5,672.5	13.7	20,580.1	36.5
Transferencias												
- Organismos Autonomos												
- Subsidios y Apoyos												
Inversión Pública	**7,229.3**	**3.3**	**103,112.1**	**61,395.3**	**48,946.1**	**17.0**	**42,237.3**	**22.2**	**(35,008.0)**	**(484.3)**	**6,708.8**	**13.7**
- Bienes Muebles e Inmuebles	7,000.0	3.2	84,922.5	52,300.5	39,622.0	13.8	34,348.9	**18.1**	(27,348.9)	(390.7)	5,273.1	13.3
- Obra Pública	229.3	0.1	18,189.6	9,094.8	9,324.1	3.2	7,888.4	**4.1**	(7,659.1)	(3,340.2)	1,435.7	15.4
- Inversión Financiera												
Gasto No Programable			**14,130.3**		**14,130.3**	**4.9**	**13,027.2**	**6.8**	**(13,027.2)**		**1,103.1**	**7.8**
Transferencias a Municipios												
- Participaciones												
- Aportaciones del Ramo 33												
- Convenios												
Deuda Pública			**14,130.3**		**14,130.3**	**4.9**	**13,027.2**	**6.8**	**(13,027.2)**		**1,103.1**	**7.8**
- Costo Financiero de la Deuda												
- Amortizaciones												
-Pago de Adefas			14,130.3		14,130.3	4.9	13,027.2	6.8	(13,027.2)		1,103.1	7.8
Superávit(+) / Deficit (-)			**(92,929.9)**	**(92,929.9)**			**(6,671.7)**					
% de los Ingresos							**(3.6)**					

Centro de Control de Confianza del Estado de México
Estado Analítico de Ingresos
Del 1 de Enero al 31 de Diciembre de 2017
(Miles de pesos)

Rubro de Ingresos	Ingreso					Diferencia
	Estimado	Ampliaciones y Reducciones	Modificado	Devengado	Recaudado	
	(1)	(2)	(3= 1 + 2)	(4)	(5)	(6= 5 - 1)
Impuestos			.0			.0
Cuotas y Aportaciones de Seguridad Social			.0			.0
Contribuciones de Mejoras			.0			.0
Derechos			.0			.0
Productos	.0	.0	.0	.0	2,429.8	2,429.8
Corriente			.0		2,429.8	2,429.8
Capital			.0			.0
Aprovechamientos	.0	.0	.0	.0	.0	.0
Corriente			.0			.0
Capital			.0			.0
Ingresos por Ventas de Bienes y Servicios	216,651.8	-216,651.8	.0			-216,651.8
Participaciones y Aportaciones			.0			.0
Transferencias, Asignaciones, Subsidios y Otras Ayudas	229.3	216,651.8	216,881.1		157,996.8	157,767.5
Ingresos Derivados de Financiamientos		70,754.7	70,754.7		23,134.7	23,134.7
Total	**216,881.1**	**70,754.7**	**287,635.8**	**.0**	**183,561.3**	
				Ingresos excedentes¹		**-33,319.8**

Estado Analítico de Ingresos por Fuente de Financiamiento	Ingreso					Diferencia
	Estimado	Ampliaciones y Reducciones	Modificado	Devengado	Recaudado	
	(1)	(2)	(3= 1 + 2)	(4)	(5)	(6= 5 - 1)
Ingresos del Gobierno	**.0**	**.0**	**.0**	**.0**	**.0**	**.0**
Impuestos			.0			.0
Contribuciones de Mejoras			.0			.0
Derechos			.0			.0
Productos	.0	.0	.0	.0	.0	.0
Corriente			.0			.0
Capital			.0			.0
Aprovechamientos	.0	.0	.0	.0	.0	.0
Corriente			.0			.0
Capital			.0			.0
Participaciones y Aportaciones			.0			.0
Transferencias, Asignaciones, Subsidios y Otras Ayudas			.0			.0
Ingresos de Organismos y Empresas	**216,881.1**	**.0**	**216,881.1**	**.0**	**157,996.8**	**-58,884.3**
Cuotas y Aportaciones de Seguridad Social			.0			.0
Ingresos por Ventas de Bienes y Servicios	216,651.8	-216,651.8	.0			-216,651.8
Transferencias, Asignaciones, Subsidios y Otras Ayudas	229.3	216,651.8	216,881.1		157,996.8	157,767.5
Ingresos Derivados de Financiamiento	**.0**	**70,754.7**	**70,754.7**	**.0**	**25,564.5**	**25,564.5**
Ingresos Derivados de Financiamientos		70,754.7	70,754.7		25,564.5	25,564.5
Total	**216,881.1**	**70,754.7**	**287,635.8**	**.0**	**183,561.3**	
				Ingresos excedentes¹		**-33,319.8**

Centro de Control de Confianza del Estado de México
I N G R E S O S
(Miles de Pesos)

I N G R E S O S	PREVISTO	ASIGNACIONES Y/O AMPLIACIONES	REDUCCIONES Y/O DISMINUCIONES	TOTAL AUTORIZADO	RECAUDADO	IMPORTE	%
	P R E S U P U E S T O 2 0 1 7					V A R I A C I Ó N	
INGRESOS DE GESTIÓN	**216,651.8**		**216,651.8**				
Ingresos por Venta de Bienes y Servicios	216,651.8		216,651.8				
PARTICIPACIONES, APORTACIONES, TRANSFERENCIAS, ASIGNACIONES, SUBSIDIOS Y OTRAS AYUDAS		**249,273.9**		**249,273.9**	**157,767.5**	**91,506.4**	**36.7**
Subsidio		249,273.9		249,273.9	157,767.5	91,506.4	36.7
OTROS INGRESOS Y BENEFICIOS		**38,132.6**		**38,132.6**	**25,564.5**	**12,568.1**	**33.0**
Ingresos Financieros					2,429.8	-2,429.8	
Disponibilidades Financieras		24,002.3		24,002.3	14,907.6	9,094.7	37.9
Pasivos que se Generen como Resultado de Erogaciones que se Devengen en el Ejercicio Fical pero que Queden Pendientes de Liquidar al Cierre del Mismo		14,130.3		14,130.3	5,707.4	8,422.9	59.6
Ingresos Diversos					2,519.7	-2,519.7	
	216,651.8	**287,406.5**	**216,651.8**	**287,406.5**	**183,332.0**	**104,074.5**	**36.2**
Programa de Acción para el Desarrollo (PAD)	229.3			229.3	229.3		
T O T A L	**216,881.1**	**287,406.5**	**216,651.8**	**287,635.8**	**183,561.3**	**104,074.5**	**36.2**

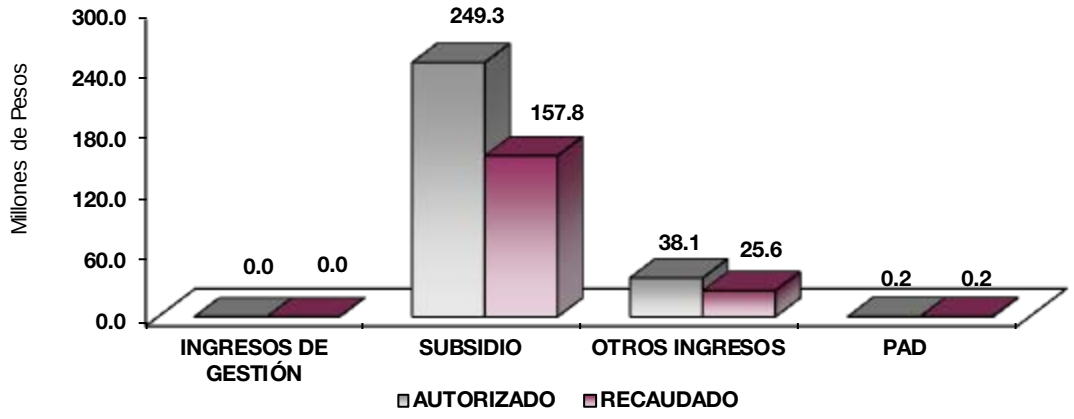

NOTAS AL PRESUPUESTO DE INGRESOS

INGRESOS

Se previó recaudar ingresos por 216 millones 881.1 miles de pesos, se dieron ampliaciones durante el ejercicio por 70 millones 754.7 miles de pesos, obteniendo un total autorizado de 287 millones 635.8 miles de pesos. El importe recaudado fue por 183 millones 561.3 miles de pesos, por lo que se tuvo una variación por 104 millones 74.5 miles de pesos, lo cual representó 36.1 por ciento al monto previsto.

INGRESOS DE GESTIÓN

Inicialmente se previó recaudar ingresos de gestión por 216 millones 651.8 miles de pesos, obteniendo una reducción presupuestal por la misma cantidad.

PARTICIPACIONES, APORTACIONES, TRANSFERENCIAS, ASIGNACIONES SUBSIDIOS Y OTRAS AYUDAS

Se obtuvieron ampliaciones presupuestales por 249 millones 273.9 miles de pesos, lográndose recaudar 157 millones 767.5 miles de pesos, teniendo una variación de 91 millones 506.4 miles de pesos, que representó el 21.5 por ciento respecto a lo autorizado.

OTROS INGRESOS Y BENEFICIOS

En este rubro se tuvieron ampliaciones por 38 millones 132.6 miles de pesos, de disponibilidades financieras y para Pasivos Derivados de Erogaciones Devengadas y Pendientes de Ejercicios Anteriores. El importe recaudado fue por 25 millones 564.5 miles de pesos, por concepto de Ingresos Financieros, Pasivos Pendientes de Liquidar al Cierre del Ejercicio, e Ingresos Diversos. La variación por 12 millones 568.1 miles de pesos representó el 33 por ciento de menos respecto al monto autorizado.

PROGRAMA DE ACCIONES PARA EL DESARROLLO (PAD)

Se autorizó la cantidad de 229.3 miles de pesos, los cuales se recaudaron en su totalidad.

Centro de Control de Confianza del Estado de México
Estado Analítico del Ejercicio del Presupuesto de Egresos
Clasificación por Objeto del Gasto (Capítulo y Concepto)
Del 1 de Enero al 31 de Diciembre de 2017
(Miles de Pesos)

Concepto	Egresos					Subejercicio
	Aprobado	Ampliaciones/ (Reducciones)	Modificado	Devengado	Pagado	
	1	2	3 = (1 + 2)	4	5	6 = (3 - 4)
Servicios Personales	**155,000.5**	**- 0.0**	**155,000.5**	**35.5**	**96,418.5**	**154,965.0**
Remuneraciones al Personal de Carácter Permanente	23,104.5	- 610.5	22,494.0		17,847.0	22,494.0
Remuneraciones al Personal de Carácter Transitorio	75,979.9	- 3,885.8	72,094.1		41,303.8	72,094.1
Remuneraciones Adicionales y Especiales	30,739.9	4,053.0	34,792.9		20,874.8	34,792.9
Seguridad Social	22,776.8	118.4	22,895.2		14,369.4	22,895.2
Otras Prestaciones Sociales y Económicas	2,399.4	294.8	2,694.2	5.3	2,023.5	2,688.9
Previsiones			-			-
Pago de Estímulos a Servidores Públicos		30.1	30.1	30.2		- 0.1
Materiales y Suministros	**13,195.5**	**-**	**13,195.5**	**20.4**	**2,710.8**	**13,175.1**
Materiales de Administración, Emisión de Documentos y Artículos Oficiales	2,116.5	- 40.3	2,076.2		1,105.8	2,076.2
Alimentos y Utensilios	6.3	3.2	9.5		5.3	9.5
Materias Primas y Materiales de Producción y Comercialización		1.4	1.4		1.4	1.4
Materiales y Artículos de Construcción y de Reparación	429.8	- 41.0	388.8		212.6	388.8
Productos Químicos, Farmacéuticos y de Laboratorio	8,446.0	5.5	8,451.5	20.4	42.2	8,431.1
Combustibles, Lubricantes y Aditivos	1,037.9	34.3	1,072.2		875.4	1,072.2
Vestuario, Blancos, Prendas de Protección y Artículos Deportivos	376.4	- 18.7	357.7		17.6	357.7
Materiales y Suministros Para Seguridad			-			-
Herramientas, Refacciones y Accesorios Menores	782.6	55.6	838.2		450.5	838.2
Servicios Generales	**41,455.8**	**14,907.6**	**56,363.4**	**4,530.6**	**31,252.7**	**51,832.8**
Servicios Básicos	2,758.0	298.0	3,056.0	138.0	1,857.1	2,918.0
Servicios de Arrendamiento	2,855.8		2,855.8			2,855.8
Servicios Profesionales, Científicos, Técnicos y Otros Servicios	6,446.4	765.1	7,211.5	786.5	3,907.4	6,425.0
Servicios Financieros, Bancarios y Comerciales	1,341.1	277.7	1,618.8		1,072.8	1,618.8
Servicios de Instalación, Reparación, Mantenimiento y Conservación	9,178.0	- 21.8	9,156.2	1,389.4	2,654.4	7,766.8
Servicios de Comunicación Social y Publicidad	42.7	3.4	46.1		3.3	46.1
Servicios de Traslado y Viáticos	473.5	129.0	602.5		505.3	602.5
Servicios Oficiales	46.9		46.9			46.9
Otros Servicios Generales	18,313.4	13,456.2	31,769.6	2,216.7	21,252.4	29,552.9
Transferencias, Asignaciones, Subsidios y Otras Ayudas	**-**	**-**	**-**	**-**	**-**	**-**
Transferencias Internas y Asignaciones al Sector Público			-			-
Transferencias al Resto del Sector Público			-			-
Subsidios y Subvenciones			-			-
Ayudas Sociales			-			-
Pensiones y Jubilaciones			-			-
Transferencias a Fideicomisos, Mandatos y Otros Análogos			-			-
Transferencias a la Seguridad Social			-			-
Donativos			-			-
Transferencias al Exterior			-			-
Bienes Muebles, Inmuebles e Intangibles	**7,000.0**	**32,622.0**	**39,622.0**	**191.9**	**34,157.0**	**39,430.1**
Mobiliario y Equipo de Administración	258.9	21,700.0	21,958.9	191.9	21,615.8	21,767.0
Mobiliario y Equipo Educacional y Recreativo		313.4	313.4		313.4	313.4
Equipo e Instrumental Médico y de Laboratorio	1,264.9	- 1,264.9	-			-
Vehículos y Equipo de Transporte	3,280.7		3,280.7			3,280.7
Equipo de Defensa y Seguridad			-			-
Maquinaria, Otros Equipos y Herramientas	1,129.5	227.8	1,357.3		227.8	1,357.3
Activos Biológicos			-			-
Bienes Inmuebles			-			-
Activos Intangibles	1,066.0	11,645.7	12,711.7		12,000.0	12,711.7
Inversión Pública	**229.3**	**9,094.8**	**9,324.1**	**14.6**	**7,873.8**	**9,309.5**
Obra Pública en Bienes de Dominio Público		9,094.8	9,094.8			9,094.8
Obra Pública en Bienes Propios			-	14.6	7,644.5	- 14.6
Proyectos Productivos y Acciones de Fomento	229.3		229.3		229.3	229.3
Inversiones Financieras y Otras Provisiones	**-**	**-**	**-**	**-**	**-**	**-**
Inversiones Para el Fomento de Actividades Productivas			-			-
Acciones y Participaciones de Capital			-			-
Compra de Títulos y Valores			-			-
Concesión de Préstamos			-			-
Inversiones en Fideicomisos, Mandatos y Otros Análogos			-			-
Otras Inversiones Financieras			-			-
Provisiones para Contingencias y Otras Erogaciones Especiales			-			-
Participaciones y Aportaciones	**-**	**-**	**-**	**-**	**-**	**-**
Participaciones			-			-
Aportaciones			-			-
Convenios			-			-
Deuda Pública	**-**	**14,130.3**	**14,130.3**	**-**	**13,027.2**	**14,130.3**
Amortización de la Deuda Pública			-			-
Intereses de la Deuda Pública			-			-
Comisiones de la Deuda Pública			-			-
Gastos de la Deuda Pública			-			-
Costo por Coberturas			-			-
Apoyos Financieros			-			-
Adeudos de Ejercicios Fiscales Anteriores (Adefas)		14,130.3	14,130.3		13,027.2	14,130.3
Total del Gasto	216,881.1	70,754.7	287,635.8	4,793.0	185,440.0	282,842.8

Centro de Control de Confianza del Estado de México
Estado Analítico del Ejercicio del Presupuesto de Egresos
Clasificación Económica (por Tipo de Gasto)
Del 1 de Enero al 31 de Diciembre de 2017
(Miles de Pesos)

Concepto	Egresos					Subejercicio
	Aprobado	Ampliaciones/ (Reducciones)	Modificado	Devengado	Pagado	
	1	2	3 = (1 + 2)	4	5	6 = (3 - 4)
Gasto Corriente	209,651.8	14,907.6	224,559.4	4,586.5	130,382.1	219,972.9
Gasto de Capital	7,229.3	41,716.8	48,946.1	206.5	42,030.7	48,739.6
Amortización de la Deuda y Disminución de Pasivos		14,130.3	14,130.3		13,027.2	14,130.3
Pensiones y Jubilaciones			-			-
Participaciones			-			-
Total del Gasto	**216,881.1**	**70,754.7**	**287,635.8**	**4,793.0**	**185,440.0**	**282,842.8**

Centro de Control de Confianza del Estado de México
Estado Analítico del Ejercicio del Presupuesto de Egresos
Clasificación Administrativa
Del 1 de Enero al 31 de Diciembre de 2017
(Miles de Pesos)

Concepto	Egresos					Subejercicio
	Aprobado	Ampliaciones/ (Reducciones)	Modificado	Devengado	Pagado	
	1	2	3 = (1 + 2)	4	5	6 = (3 - 4)
Entidades Paraestatales y Fideicomisos No Empresariales y No Financieros	216,881.1	70,754.7	287,635.8	4,793.0	185,440.0	282,842.8
Instituciones Públicas de Seguridad Social	-	-	-	-	-	-
Entidades Paraestatales Empresariales No Financieras con Participación Estatal Mayoritaria	-	-	-	-	-	-
Entidades Paraestatales Empresariales Financieras Monetarias con Participación Estatal Mayoritaria	-	-	-	-	-	-
Entidades Paraestatales Empresariales Financieras No Monetarias con Participación Estatal Mayoritaria	-	-	-	-	-	-
Fideicomisos Financieros Públicos con Participación Estatal Mayoritaria	-	-	-	-	-	-
Total del Gasto	**216,881.1**	**70,754.7**	**287,635.8**	**4,793.0**	**185,440.0**	**282,842.8**

Centro de Control de Confianza del Estado de México
Estado Analítico del Ejercicio del Presupuesto de Egresos
Clasificación Administrativa
Del 1 de Enero al 31 de Diciembre de 2017
(Miles de Pesos)

Concepto	Egresos					Subejercicio
	Aprobado	Ampliaciones/ (Reducciones)	Modificado	Devengado	Pagado	
	1	2	3 = (1 + 2)	4	5	6 = (3 - 4)
202H Centro de Control de Confianza del Estado de México	216,881.1	70,754.7	287,635.8	4,793.0	185,440.0	282,842.8
			-			-
			-			-
			-			-
			-			-
			-			-
			-			-
			-			-
			-			-
Total del Gasto	**216,881.1**	**70,754.7**	**287,635.8**	**4,793.0**	**185,440.0**	**282,842.8**

Centro de Control de Confianza del Estado de México
Estado Analítico del Ejercicio del Presupuesto de Egresos
Clasificación Administrativa
Del 1 de Enero al 31 de Diciembre de 2017
(Miles de pesos)

Concepto	Egresos					Subejercicio
	Aprobado	Ampliaciones/ (Reducciones)	Modificado	Devengado	Pagado	
	1	2	3 = (1 + 2)	4	5	6 = (3 - 4)
Poder Ejecutivo	216,881.1	70,754.7	287,635.8	4,793.0	185,440.0	282,842.8
Poder Legislativo			-			-
Poder Judicial			-			-
Órganos Autónomos			-			-
Total del Gasto	**216,881.1**	**70,754.7**	**287,635.8**	**4,793.0**	**185,440.0**	**282,842.8**

Centro de Control de Confianza del Estado de México
Estado Analítico del Ejercicio del Presupuesto de Egresos
Clasificación Funcional (Finalidad y Función)
Del 1 de Enero al 31 de Diciembre de 2017
(Miles de Pesos)

Concepto	Egresos					Subejercicio
	Aprobado	Ampliaciones/ (Reducciones)	Modificado	Devengado	Pagado	
	1	2	3 = (1 + 2)	4	5	6 = (3 - 4)
Gobierno	**216,881.1**	**56,624.4**	**273,505.5**	**4,793.0**	**172,412.8**	**268,712.5**
Legislación			-			-
Justicia			-			-
Coordinación de la Política de Gobierno			-			-
Relaciones Exteriores			-			-
Asuntos Financieros y Hacendarios			-			-
Seguridad Nacional			-			-
Asuntos de Orden Público y de Seguridad Interior	216,881.1	56,624.4	273,505.5	4,793.0	172,412.8	268,712.5
Otros Servicios Generales			-			-
Desarrollo Social	**-**	**-**	**-**	**-**	**-**	**-**
Protección Ambiental			-			-
Vivienda y Servicios a la Comunidad			-			-
Salud			-			-
Recreación, Cultura y Otras Manifestaciones Sociales			-			-
Educación			-			-
Protección Social			-			-
Otros Asuntos Sociales			-			-
Desarrollo Económico	**-**	**-**	**-**	**-**	**-**	**-**
Asuntos Económicos, Comerciales y Laborales en General			-			-
Agropecuaria, Silvicultura, Pesca y Caza			-			-
Combustibles y Energía			-			-
Minería, Manufacturas y Construcción			-			-
Transporte			-			-
Comunicaciones			-			-
Turismo			-			-
Ciencia, Tecnología e Innovación			-			-
Otras Industrias y Otros Asuntos Económicos			-			-
Otras no Clasificadas en Funciones Anteriores	**-**	**14,130.3**	**14,130.3**	**-**	**13,027.2**	**14,130.3**
Transacciones de la Deuda Pública / Costo Financiero de la Deuda			-			-
Transferencias, Participaciones y Aportaciones entre Diferentes Niveles y Órdenes de Gobierno			-			-
Saneamiento del Sistema Financiero			-			-
Adeudos de Ejercicios Fiscales Anteriores		14,130.3	14,130.3		13,027.2	14,130.3
Total del Gasto	**216,881.1**	**70,754.7**	**287,635.8**	**4,793.0**	**185,440.0**	**282,842.8**

Centro de Control de Confianza del Estado de México
Endeudamiento Neto
Del 1 de Enero al 31 de Diciembre de 2017
(Miles de Pesos)

Identificación de Crédito o Instrumento	Contratación/Colocación	Amortización	Endeudamiento Neto
	A	B	C = A - B
Créditos Bancarios			
			-
			-
			-
			-
			-
			-
Total Créditos Bancarios	-	-	-
Otros Instrumentos de Deuda			
			-
			-
			-
			-
			-
			-
Total Otros Instrumentos de Deuda	-	-	-
TOTAL	-	-	-

No Aplica

Centro de Control de Confianza del Estado de México
Intereses de la Deuda
Del 1 de Enero al 31 de Diciembre de 2017
(Miles de Pesos)

Identificación de Crédito o Instrumento	Devengado	Pagado
Créditos Bancarios		
Total de Intereses de Créditos Bancarios	-	-
Otros Instrumentos de Deuda		
Total de Intereses de Otros Instrumentos de Deuda	-	-
TOTAL	-	-

No Aplica

Centro de Control de Confianza del Estado de México
EGRESOS POR CAPÍTULO
(Miles de Pesos)

EGRESOS	PRESUPUESTO 2017 PREVISTO	ASIGNACIONES Y/O AMPLIACIONES	REDUCCIONES Y/O DISMINUCIONES	TOTAL AUTORIZADO	EJERCIDO	VARIACIÓN IMPORTE	%
SERVICIOS PERSONALES	155,000.5	159,818.3	159,818.3	155,000.5	96,454.0	58,546.5	37.8
MATERIALES Y SUMINISTROS	13,195.5	13,842.2	13,842.2	13,195.5	2,731.2	10,464.3	79.3
SERVICIOS GENERALES	41,455.8	89,433.5	74,525.9	56,363.4	35,783.3	20,580.1	36.5
BIENES MUEBLES, INMUEBLES E INTANGIBLES	7,000.0	84,922.5	52,300.5	39,622.0	34,348.9	5,273.1	13.3
INVERSIÓN PÚBLICA		18,189.6	9,094.8	9,094.8	7,659.1	1,435.7	15.8
DEUDA PÚBLICA		14,130.3		14,130.3	13,027.2	1,103.1	7.8
	216,651.8	**380,336.4**	**309,581.7**	**287,406.5**	**190,003.7**	**97,402.8**	33.9
Programa de Acciones para el Desarrollo (PAD)	229.3			229.3	229.3		
T O T A L	**216,881.1**	**380,336.4**	**309,581.7**	**287,635.8**	**190,233.0**	**97,402.8**	**33.9**

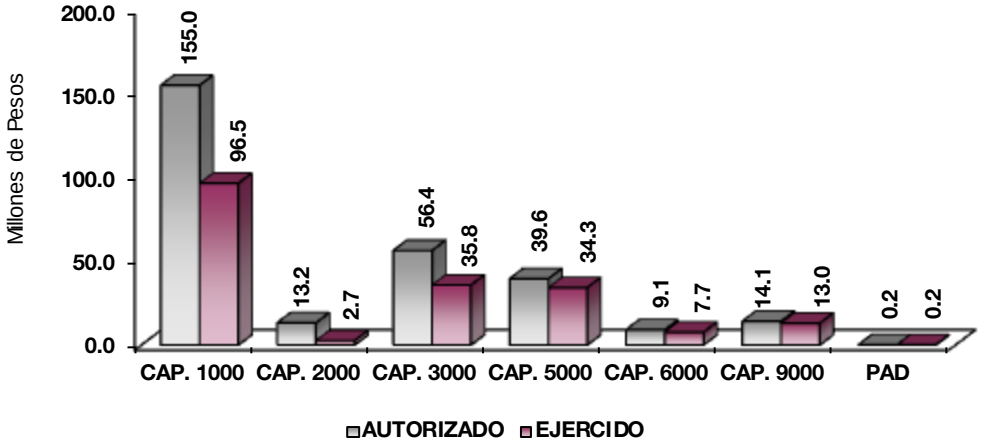

NOTAS AL PRESUPUESTO DE EGRESOS

EGRESOS

Se autorizó un presupuesto inicial de 216 millones 881.1 miles de pesos, durante el ejercicio se autorizaron ampliaciones y traspasos presupuestales netos de más por 70 millones 754.7 miles de pesos, teniendo un presupuesto autorizado de 287 millones 635.8 miles de pesos, de los cuales se ejercieron 190 millones 233 mil pesos, teniendo un subejercido de 97 millones 402.8 miles de pesos, lo que representó el 33.9 por ciento respecto al monto autorizado.

SERVICIOS PERSONALES

Se autorizaron inicialmente 155 millones 0.5 miles de pesos, de los cuales se ejercieron 96 millones 454 mil pesos, teniendo un subejercido de 58 millones 546.5 miles de pesos, lo que representó el 37.8 por ciento respecto al monto autorizado.

MATERIALES Y SUMINISTROS

Se autorizaron inicialmente 13 millones 195.5 miles de pesos, de los cuales se ejercieron 2 millones 731.2 miles de pesos, teniendo un subejercido de 10 millones 464.3 miles de pesos, lo que representó el 79.3 por ciento respecto al monto autorizado.

SERVICIOS GENERALES

Se autorizaron inicialmente 41 millones 455.8 miles de pesos, durante el ejercicio se autorizaron ampliaciones y traspasos presupuestales netos de más por 14 millones 907.6 miles de pesos, teniendo un presupuesto autorizado de 56 millones 363.4 miles de pesos de los cuales se ejercieron 35 millones 783.3 miles de pesos, teniendo un subejercido de 20 millones 580.1 miles de pesos, lo que representó el 36.2 por ciento de respecto al monto autorizado.

BIENES MUEBLES, INMUEBLES E INTANGIBLES

Se autorizaron inicialmente 7 millones de pesos, durante el ejercicio se autorizaron ampliaciones y traspasos presupuestales netos de más por 32 millones 622 mil pesos, teniendo un presupuesto autorizado de 39 millones 622 mil pesos, el importe ejercido fue de 34 millones 348.9 miles de pesos, obteniendo un subejercido de 5 millones 273.1 miles de pesos, lo que representó el 13.3 por ciento respecto al monto autorizado.

INVERSIÓN PÚBLICA

Se autorizaron ampliaciones y traspasos presupuestales netos de más por 9 millones 94.8 miles de pesos, el importe ejercido fue de 7 millones 659.1 miles de pesos, obteniendo un subejercido de 1 millón 435.7 miles de pesos, lo que representó el 15.8 por ciento respecto al monto autorizado.

DEUDA PÚBLICA

Para este capítulo se autorizó una ampliación presupuestal por 14 millones 130.3 miles de pesos, para el pago de pasivos derivados de erogaciones devengadas y pendientes de ejercicios anteriores, de los cuales se ejercieron 13 millones 27.2 miles de pesos, teniendo un subejercido de 1 millón 103.1 miles de pesos, lo que representó el 7.8 por ciento respecto al monto autorizado.

PROGRAMA DE ACCIONES PARA EL DESARROLLO (PAD)

Se autorizó la cantidad de 229.3 miles de pesos, para el Programa de Acciones para el Desarrollo, el cual se ejerció en su totalidad.

INFORMACIÓN PRESUPUESTAL

Centro de Control de Confianza del Estado de México
EGRESOS POR OBJETO DEL GASTO
(Miles de Pesos)

CAPÍTULO Y OBJETO DEL GASTO	PRESUPUESTO 2017					
	PREVISTO	ASIGNACIONES Y/O AMPLIACIONES	REDUCCIONES Y/O DISMINUCIONES	TOTAL AUTORIZADO	EJERCIDO	VARIACIÓN
SERVICIOS PERSONALES	**155,000.5**	**159,818.3**	**159,818.3**	**155,000.5**	**96,454.0**	**58,546.5**
Sueldo Base	23,104.5	23,165.1	23,775.6	22,494.0	17,847.0	4,647.0
Sueldos y Salarios Compactados al Personal Eventual	75,979.9	76,092.8	79,978.6	72,094.1	41,303.8	30,790.3
Prima por Años de Servicio	154.3	154.4	154.4	154.3	108.2	46.1
Prima Vacacional	1,583.4	1,720.1	1,614.2	1,689.3	1,176.3	513.0
Aguinaldo	3,800.1	3,982.3	3,807.1	3,975.3	2,946.3	1,029.0
Aguinaldo de Eventuales	12,496.7	16,123.5	12,496.7	16,123.5	6,790.3	9,333.2
Vacaciones no Disfrutadas por Finiquito		124.9		124.9	106.7	18.2
Compensación por Retabulación	2,674.4	2,674.4	2,686.6	2,662.2	1,966.8	695.4
Gratificación	5,778.4	5,871.5	5,843.7	5,806.2	4,937.7	868.5
Gratificación por Convenio	4,038.7	4,052.9	4,046.4	4,045.2	2,696.7	1,348.5
Gratificación por Productividad	213.9	213.9	216.2	211.6	145.8	65.8
Cuotas de Servicios de Salud	10,631.9	10,639.9	10,639.8	10,632.0	6,683.8	3,948.2
Cuotas al Sistema Solidario de Reparto	7,888.9	7,890.5	7,889.8	7,889.6	5,011.7	2,877.9
Cuotas de Sistema de Capitalización Individual	1,966.9	1,966.9	1,967.8	1,966.0	1,158.8	807.2
Aportaciones para Financiar los Gastos Generales de Administración del ISSEMyM	930.3	930.5	930.3	930.5	591.0	339.5
Riesgo de Trabajo	1,232.2	1,264.8	1,236.1	1,260.9	832.6	428.3
Seguros y Fianzas	126.6	218.1	128.3	216.4	91.4	125.0
Cuotas para Fondo de Retiro	352.4	352.4	352.4	352.4	257.7	94.7
Seguro de Separación Individualizado	1,043.4	1,043.4	1,043.4	1,043.4	775.2	268.2
Otros Gastos Derivados de Convenio		5.4		5.4	5.3	.1
Viáticos	20.3	317.1	23.6	313.8	305.0	8.8
Despensa	983.3	983.3	987.3	979.3	685.7	293.6
Reconocimiento a Servidores Públicos		30.2		30.2	30.2	
MATERIALES Y SUMINISTROS	**13,195.5**	**13,842.2**	**13,842.2**	**13,195.5**	**2,731.2**	**10,464.3**
Materiales y Útiles de Oficina	1,229.0	1,295.4	1,249.2	1,275.2	817.7	457.5
Enseres de Oficina	130.4	143.5	146.7	127.2	55.1	72.1
Materiales y Útiles para el Procesamiento en Equipos y Bienes Informáticos	327.8	333.4	345.3	315.9	111.4	204.5
Material de Información	12.0	12.0	12.0	12.0	.2	11.8
Material y Enseres de limpieza	349.7	349.7	410.5	288.9	93.1	195.8
Material didáctico	39.5	39.5	57.4	21.6		21.6
Material para Identificación y Registro	28.1	55.7	48.3	35.5	28.3	7.2
Utensilios para el Servicio de Alimentación	6.3	9.5	6.3	9.5	5.3	4.2
Productos Químicos, Farmacéuticos y de Laboratorio Adquiridos como Materia Prima		1.4		1.4	1.4	
Productos Minerales no Metálicos	2.9	20.4	3.9	19.4	11.8	7.6
Cemento y Productos de Concreto	10.1	31.7	38.3	3.5		3.5
Madera y Productos de Madera		1.0		1.0	1.0	
Vidrio y productos de vidrio	10.3	24.4	14.3	20.4	16.9	3.5
Material eléctrico y electrónico	220.3	237.7	306.1	151.9	92.7	59.2
Artículos Metálicos para la Construcción	12.8	15.4	18.6	9.6	2.5	7.1
Materiales Complementarios	34.4	36.5	51.7	19.2	6.7	12.5
Material de Señalización	34.6	58.6	64.9	28.3	25.9	2.4
árboles y Plantas de Ornato	23.3	52.5	25.5	50.3	35.0	15.3
Materiales de Construcción	13.0	23.4	15.2	21.2	13.7	7.5
Estructuras y Manufacturas para Todo Tipo de Construcción	68.3	68.3	72.3	64.3	6.3	58.0
Sustancias Químicas	288.4	288.4	288.4	288.4	39.2	249.2
Plaguicidas, Abonos y Fertilizantes		.7		.7	.7	
Medicinas y Productos Farmacéuticos		.2		.2	.2	
Materiales, Accesorios y Suministros Médicos	8,130.9	8,134.0	8,130.9	8,134.0	10.2	8,123.8
Fibras Sintéticas, Hules, Plásticos y Derivados	26.6	36.2	34.7	28.1	12.3	15.8
Otros Productos Químicos						
Combustibles, lubricantes y aditivos	1,037.8	1,076.7	1,042.4	1,072.1	875.5	196.6
Vestuario y uniformes	332.1	343.3	346.1	329.3	11.2	318.1
Prendas de seguridad y protección personal	21.6	21.6	31.1	12.1	.4	11.7
Productos Textiles	11.9	15.2	18.4	8.7	6.0	2.7
Blancos y Otros Productos Textiles	10.8	10.8	14.1	7.5		7.5
Material de Seguridad Pública		17.7	17.7			
Refacciones, Accesorios y Herramientas	31.5	32.5	50.0	14.0	7.3	6.7
Refacciones y Accesorios Menores de Edificios	38.2	51.5	48.2	41.5	14.8	26.7
Refacciones y Accesorios Menores de Mobiliario y Equipo de Administración, Educacional y Recreativo	40.2	40.2	45.6	34.8	2.1	32.7
Refacciones y Accesorios para Equipo de Cómputo	113.0	135.2	138.1	110.1	37.8	72.3
Refacciones y Accesorios Menores de Equipo e Instrumental Médico y de Laborat	130.9	130.9	174.7	87.1		87.1
Refacciones y Accesorios Menores para Equipo de Transporte	212.7	278.6	248.2	243.1	189.5	53.6
Artículos para la Extinción de Incendio	69.2	126.8	94.9	101.1	57.5	43.6

CAPÍTULO Y OBJETO DEL GASTO	PRESUPUESTO 2017					
	PREVISTO	ASIGNACIONES Y/O AMPLIACIONES	REDUCCIONES Y/O DISMINUCIONES	TOTAL AUTORIZADO	EJERCIDO	VARIACIÓN
Refacciones y Accesorios Menores de Maquinaria y Otros Equipos.		89.9		89.9	85.7	4.2
Medidores de Agua	33.3	33.3	65.7	.9		.9
Otros Enseres	113.6	168.5	166.5	115.6	55.8	59.8
SERVICIOS GENERALES	**41,455.8**	**89,433.5**	**74,525.9**	**56,363.4**	**35,783.3**	**20,580.1**
Servicio de Energía Eléctrica	1,275.3	1,661.9	1,289.4	1,647.8	1,537.5	110.3
Servicio de Agua.	81.6	81.6	81.6	81.6	5.9	75.7
Servicio de Telefonía Convencional	1,022.2	1,072.2	1,082.5	1,011.9	351.7	660.2
Servicios de Radiolocalización y Telecomunicación	297.4	297.5	361.3	233.6	67.3	166.3
Servicios de Acceso a Internet	54.7	514.4	513.0	56.1	22.1	34.0
Servicio Postal y Telegráfico	26.8	27.1	29.0	24.9	10.6	14.3
Arrendamiento de Activos Intangibles	2,855.8	2,855.8	2,855.8	2,855.8		2,855.8
Asesorías Asociadas a Convenios o Acuerdos	109.7	109.7	110.2	109.2	57.0	52.2
Servicios Informáticos	1,384.3	1,399.3	1,384.3	1,399.3	15.0	1,384.3
Capacitación	111.9	111.9	111.9	111.9	29.7	82.2
Servicios de Apoyo Administrativo y Fotocopiado	1,438.4	2,171.0	1,497.3	2,112.1	2,088.6	23.5
Impresiones de Documentos Oficiales para la Prestación de Servicios Públicos, Identificación, Formatos Administrativos y Fiscales, Formas Valoradas, Certificados y Títulos	105.4	207.4	145.7	167.1	119.1	48.0
Servicios de Impresión de Documentos Oficiales	10.8	14.2	16.8	8.2	3.4	4.8
Servicios de Vigilancia	3,285.9	3,285.9	3,285.9	3,285.9	2,371.3	914.6
Servicios Profesionales		17.7		17.7	9.7	8.0
Servicios Bancarios y Financieros	10.5	10.5	11.4	9.6	2.0	7.6
Seguros y Fianzas	1,330.6	1,609.2	1,330.6	1,609.2	1,070.9	538.3
Reparación y Mantenimiento de Inmuebles	333.3	517.4	430.3	420.4	254.5	165.9
Adaptación de Locales, Almacenes, Bodegas y Edificios	231.0	445.2	295.2	381.0	30.5	350.5
Reparación, Mantenimiento e Instalación de Mobiliario y Equipo de Oficina	13.0	13.0	15.0	11.0	.8	10.2
Reparación, Instalación y Mantenimiento de Bienes Informáticos, Microfilmación y Tecnologías de la Información	5,515.7	9,920.1	10,160.9	5,274.9	1,491.5	3,783.4
Reparación y Mantenimiento para Equipo y Redes de Tele y Radio Transmisión		107.0		107.0	107.0	
Reparación, Instalación y Mantenimiento de Equipo Médico y de Laboratorio	3.4	72.7	3.4	72.7		72.7
Reparación y Mantenimiento de Vehículos Terrestres, Aéreos y Lacustres	1,130.7	1,206.6	1,694.5	642.8	252.6	390.2
Reparación, Instalación y Mantenimiento de Maquinaria, Equipo Industrial y Diverso	345.0	654.2	355.1	644.1	436.3	207.8
Servicios de Lavandería, Limpieza e Higiene	1,541.1	1,543.0	1,541.1	1,543.0	1,443.5	99.5
Servicios de Fumigación	64.9	68.6	74.1	59.4	27.0	32.4
Publicaciones Oficiales y de Información en General para Difusión	42.7	47.8	44.4	46.1	3.3	42.8
Transportación Área		4.1		4.1	4.1	
Gastos de Traslado por Vía Terrestre	2.2	2.2	2.7	1.7		1.7
Gastos de Hospedaje en Territorio Nacional		4.2		4.2	4.2	
Vi ticos en el Extranjero.		28.2		28.2	7.8	20.4
Otros Servicios de Traslado y Hospedaje	471.3	565.7	472.6	564.4	489.3	75.1
Congresos y Convenciones	46.9	46.9	46.9	46.9		46.9
Otros Impuestos y Derechos	194.1	215.1	194.9	214.3	56.2	158.1
Penas, Multas, Accesorios y Actualizaciones		38.2		38.2	38.2	
Otros Gastos por Responsabilidades	28.1	28.1	30.9	25.3		25.3
Impuesto Sobre Erogaciones por Remuneraciones al Trabajo Personal	3,907.8	3,910.1	3,958.9	3,859.0	2,418.1	1,440.9
Cuotas y Suscripciones	5.3	5.3	5.3	5.3		5.3
Gastos de Servicios Menores	460.7	506.3	496.5	470.5	321.6	148.9
Estudios y Análisis clínicos	13,717.3	54,036.2	40,596.5	27,157.0	20,635.0	6,522.0
BIENES MUEBLES, INMUEBLES E INTANGIBLES	**7,000.0**	**84,922.5**	**52,300.5**	**39,622.0**	**34,348.9**	**5,273.1**
Muebles y Enseres	109.4	4,602.6	2,350.5	2,361.5	2,268.0	93.5
Bienes Informáticos	91.7	28,687.7	12,940.1	15,839.3	15,839.4	-.1
Otros Bienes Muebles	57.8	57.8	57.8	57.8		57.8
Otros Equipos Eléctricos y Electrónicos de Oficina		7,275.4	3,575.2	3,700.2	3,700.2	
Equipos y aparatos audiovisuales		695.9	481.5	214.4	214.4	
foto, cine y grabación		99.0		99.0	99.0	
Instrumental medico y de laboratorio	1,264.9	1,264.9	2,529.8			
Vehiculos y equipo de transporte terrestre	3,280.7	3,280.7	3,280.7	3,280.7		3,280.7
Sistemas de Aire Acondicionado, Calefacción y de Refrigeración Industrial y Comercial	1,129.5	1,129.5	1,129.5	1,129.5		1,129.5
Equipo y Aparatos para Comunicación, Telecomunicación y Radio Transmisión		4,024.0	4,024.0			
Herramientas, m quina herramienta y equipo.		15.9		15.9	15.9	
Instrumentos y aparatos especializados de precision		223.1	11.1	212.0	212.0	
Software	1,066.0	9,566.0	1,420.3	9,211.7	8,500.0	711.7
Licencias informaticas e intelectuales		24,000.0	20,500.0	3,500.0	3,500.0	
INVERSIÓN PÚBLICA		**18,189.6**	**9,094.8**	**9,094.8**	**7,659.1**	**1,435.7**
Ejecución de Obras por Administración		18,189.6	9,094.8	9,094.8	7,659.1	1,435.7

C C C E M

CAPÍTULO Y OBJETO DEL GASTO	PRESUPUESTO 2017					
	PREVISTO	ASIGNACIONES Y/O AMPLIACIONES	REDUCCIONES Y/O DISMINUCIONES	TOTAL AUTORIZADO	EJERCIDO	VARIACIÓN
DEUDA PÚBLICA		**14,130.3**		**14,130.3**	**13,027.2**	**1,103.1**
Por el Ejercicio Inmediato Anterior		14,130.3		14,130.3	13,027.2	1,103.1
SUBTOTAL	**216,651.8**	**380,336.4**	**309,581.7**	**287,406.5**	**190,003.7**	**97,402.8**
INVERSIÓN PÚBLICA	**229.3**			**229.3**	**229.3**	
Programa de Acciones para el Desarrollo (PAD)	229.3			229.3	229.3	
T O T A L	**216,881.1**	**380,336.4**	**309,581.7**	**287,635.8**	**190,233.0**	**97,402.8**

INFORMACIÓN PROGRAMÁTICA

C C C E M

Centro de control de Confianza del Estado de México
Gasto por Categoria Programática
Del 1 de Enero al 31 de Diciembre de 2017
(Miles de Pesos)

Concepto	Egresos					Subejercicio
	Aprobado	Ampliaciones/ (Reducciones)	Modificado	Devengado	Pagado	
	1	2	3=(1 + 2)	4	5	6=(3 - 4)
Programas	**216,881.1**	**56,624.4**	**273,505.5**	**4,793.0**	**172,412.8**	**268,712.5**
Subsidios: Sector Social y Privado o Entidades Federativas y Municipios	**-**	**-**	**-**	**-**	**-**	**-**
Sujetos o Reglas de Operación			-			-
Otros Subsidios			-			-
Desempeño de las Funciones	**216,881.1**	**56,624.4**	**273,505.5**	**4,793.0**	**172,412.8**	**268,712.5**
Prestación de Servicios Públicos	216,881.1	56,624.4	273,505.5	4,793.0	172,412.8	268,712.5
Provición de Bienes Públicos			-			-
Planeación, Seguimiento y Evaluación de Políticas Públicas			-			-
Promoción y Fomento			-			-
Regulación y Supervisión			-			-
Funciones de las Fuerzas Armadas (Únicamente Gobierno Federal)			-			-
Específicos			-			-
Proyectos de Inversión			-			-
Administrativos y de Apoyo	**-**	**-**	**-**	**-**	**-**	**-**
Apoyo al Proceso Presupuestario y para Mejorar la Eficiencia Institucional			-			-
Apoyo a la Función Pública y al Mejoramiento de la Gestión			-			-
Operaciones Ajenas			-			-
Compromisos	**-**	**-**	**-**	**-**	**-**	**-**
Obligaciones de Cumplimiento de Resolución Jurisdiccional			-			-
Desastres Naturales			-			-
Obligaciones	**-**	**-**	**-**	**-**	**-**	**-**
Pensiones y Jubilaciones			-			-
Aportaciones a la Seguridad Social			-			-
Aportaciones a Fondos de Estabilización			-			-
Aportaciones a Fondos de Inversión y Reestructura de Pensiones			-			-
Programa de Gasto Federalizado (Gobierno Federal)	**-**	**-**	**-**	**-**	**-**	**-**
Gasto Federalizado			-			-
Participaciones a Entidades Federativas y Municipios			**-**			**-**
Costo Financiero, Deuda o Apoyos a Deudores y Ahorradores de la Banca			**-**			**-**
Adeudos de Ejercicios Fiscales Anteriores	**-**	**14,130.3**	**14,130.3**	**-**	**13,027.2**	**14,130.3**
Total del Gasto	**216,881.1**	**70,754.7**	**287,635.8**	**4,793.0**	**185,440.0**	**282,842.8**

El Plan de Desarrollo del Estado de México 2011-2017, es un documento que proyecta una visión integral del Estado de México, reconoce la diversidad política, así como el perfil y la vocación económica y social de cada región y municipio, con la finalidad de establecer estrategias de acción que nos permitirán aprovechar las áreas de oportunidad y fomentar el crecimiento de las zonas rurales, urbanas y metropolitanas de la Entidad.

Gobierno de Resultados

El Gobierno Estatal está orientado a la obtención de resultados; es decir, a que las políticas públicas tengan un impacto positivo en la realidad de la Entidad, para lo cual es necesario que las mismas sean consecuencia de un proceso integral de planeación, de una ejecución eficiente de las políticas públicas y de la evaluación continua de las acciones de gobierno.

Sociedad Protegida

El Gobierno Estatal se ha propuesto, como parte de su visión, conformar una Sociedad Protegida procurando un entorno de seguridad y Estado de Derecho. Para lo anterior es necesario prevenir el delito, combatir la delincuencia y evitar la corrupción en las instituciones de seguridad y justicia, por lo cual se han diseñado objetivos acordes con las circunstancias que atraviesa todo el país.

Financiamiento para el Desarrollo

El Gobierno Estatal requiere de recursos financieros para fomentar el desarrollo. Debido a las metas y objetivos que se han establecido, cada peso que se presupueste debe asignarse y gastarse de manera eficiente. Los recursos deben dirigirse a proyectos que causen el mayor impacto en el bienestar de los mexiquenses.

Centro de Control de Confianza del Estado de México
EGRESOS POR PILAR Y/O EJE TRANSVERSAL
(Miles de Pesos)

PILAR Y/O EJE TRANSVERSAL	PRESUPUESTO 2017					VARIACIÓN	
	PREVISTO	ASIGNACIONES Y/O AMPLIACIONES	REDUCCIONES Y/O DISMINUCIONES	TOTAL AUTORIZADO	EJERCIDO	IMPORTE	%
Gobierno de Resultados	1,964.5	2,183.0	2,183.0	1,964.5	1,467.6	496.9	25.3
Sociedad Protegida	214,916.6	364,023.1	307,398.7	271,541.0	175,738.2	95,802.8	35.3
Financiamiento para el Desarrollo		14,130.3		14,130.3	13,027.2	1,103.1	7.8
T O T A L	**216,881.1**	**380,336.4**	**309,581.7**	**287,635.8**	**190,233.0**	**97,402.8**	**33.9**

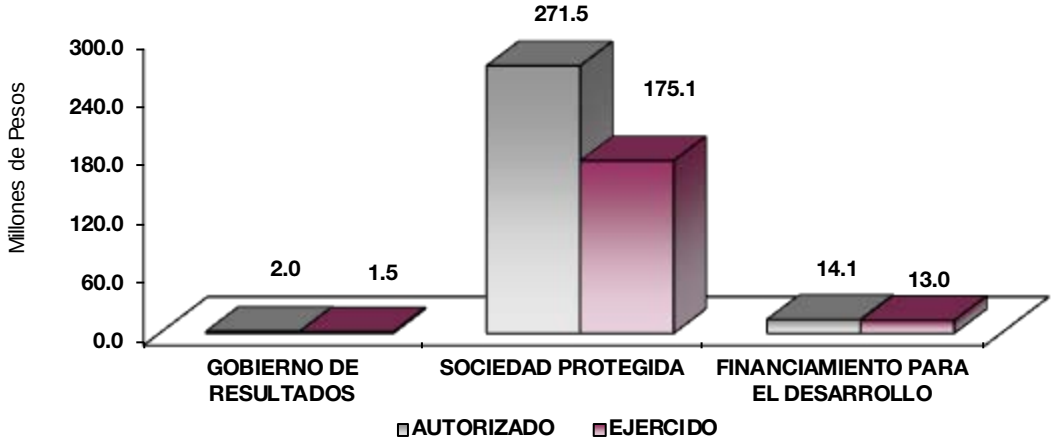

FINALIDAD

GOBIERNO

El Centro de Control de Confianza del Estado de México, tiene por objeto realizar las evaluaciones permanentes y de control de confianza y desempeño, poligrafía, entorno social y psicológico, así como exámenes toxicológicos a los integrantes de las Instituciones de Seguridad Pública y Privados.

Centro de Control de Confianza del Estado de México

EGRESOS POR PROGRAMA
(Miles de Pesos)

PROGRAMA	PRESUPUESTO 2017 PREVISTO	ASIGNACIONES Y/O AMPLIACIONES	REDUCCIONES Y/O DISMINUCIONES	TOTAL AUTORIZADO	EJERCIDO	VARIACIÓN IMPORTE	%
Desarrollo para la función pública y ética en el Servicio Público	1,964.5	2,183.0	2,183.0	1,964.5	1,467.6	496.9	25.3
Seguridad Pública	214,916.6	364,023.1	307,398.7	271,541.0	175,738.2	95,802.8	35.3
Previsiones para el Pago de Adeudo de Ejercicios Fiscales Anteriores		14,130.3		14,130.3	13,027.2	1,103.1	7.8
T O T A L	**216,881.1**	**380,336.4**	**309,581.7**	**287,635.8**	**190,233.0**	**97,402.8**	**33.9**

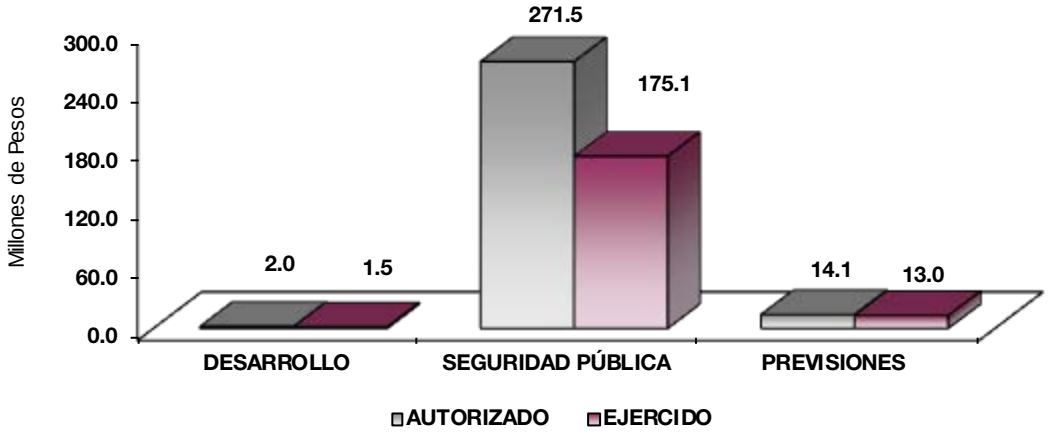

AVANCE OPERATIVO-PROGRAMÁTICO Y PRESUPUESTAL

METAS PROGRAMADAS Y ALCANZADAS

GOBIERNO

01030401 DESARROLLO DE LA FUNCIÓN PÚBLICA EN EL SERVICIO PÚBLICO

010304010101 FISCALIZACIÓN, CONTROL Y EVALUACIÓN INTERNA DE LA GESTIÓN PÚBLICA

Realizar Auditorías, con el Propósito de Verificar el Cumplimiento del Marco Normativo que Regula el Funcionamiento de las Dependencias y Organismos Auxiliares del Ejecutivo Estatal y los Ayuntamientos

Con la finalidad de evaluar el estricto apego a las normas y procedimientos en las evaluaciones de control de confianza se realizaron 6 auditorías de 6 programadas, por lo cual la meta se cumplió al 100 por ciento.

Realizar Evaluaciones para Determinar el Grado de Eficiencia y Eficacia en los Procesos, así como el Desempeño Institucional de las Dependencias y Organismos Auxiliares del Ejecutivo Estatal

A efecto de cumplir y vigilar la adecuada realización de los procesos se realizaron 2 de 2 programadas, por lo cual la meta se cumplió al 100 por ciento.

Realizar Inspecciones a Rubros Específicos en las Dependencias, Organismos Auxiliares del Ejecutivo Estatal y en su caso Ayuntamiento, con en el Propósito de Constatar el Cumplimiento del Marco Normativo que lo Regula

A efecto de verificar el adecuado y oportuno cumplimiento en la aplicación de programas de trabajo y de los recursos destinados a los mismos, se realizaron 77 inspecciones de 78 programadas, por lo cual la meta se cumplió al 101.3 por ciento.

Participación del Órgano Interno de Control en Reuniones que por Mandato Legal o Disposición Administrativa así lo Requiera

En atención de las diversas convocatorias recibidas, el Órgano Interno de Control de Este Centro, se asistió a 24 reuniones de las 23 programadas, por lo cual la meta se cumplió al 104.3 por ciento.

Participación en Testificaciones, con el Propósito de Asegurarse que los Actos Administrativos se Realicen Conforme a la Normativa Vigente

A efecto de verificar el apego a la normatividad vigente en la entrega o recepción de cargo o función de los servidores públicos de este organismo se asistieron a 21 testificaciones, por lo cual la meta se cumplió al 100 por ciento.

Implementar Proyectos de Modelo Integral de Control Interno (MICI) con el propósito de Coadyuvar el Cumplimiento de los Objetivos y Metas Institucionales de las Dependencias y Organismos Auxiliares del Ejecutivo Estatal

Con el propósito de reducir o prever el riesgo en el funcionamiento del organismo, se llevó a cabo 1 proyecto de 1 programado cumpliendo al 100 por ciento.

01070101 SEGURIDAD PÚBLICA

010701010108 EVALUACIÓN Y CERTIFICACIÓN PARA EL CONTROL DE CONFIANZA DE LOS ELEMENTOS DE SEGURIDAD

Coordinar y Realizar la Celebración de Sesiones del Consejo Directivo

Atentos a las disposiciones legales y normativas, el Centro de Control de Confianza del Estado de México para el cumplimiento de sus atribuciones, para este ejercicio se realizaron 6 sesiones ordinarias de Consejo Directivo de 6 programadas, logrando el 100 por ciento de la meta programada.

Realizar Análisis Jurídicos Comparativos con otros Ordenamientos, a fin de Identificar Normas y Mecanismos Susceptibles de ser Implementados en el Centro de Control de Confianza del Estado de México

La meta se cumplió al 100 por ciento con respecto a las 6 programadas realizándose el análisis jurídico comparativo con otras leyes, se está en proceso de implementar el código de ética, Se realizaron las observaciones a la propuesta enviada por la Consejería Jurídica, sobre la factibilidad de una reforma o adición a la Ley de Seguridad Privada del Estado de México. Se realizó la revisión de los formatos de Acta Circunstanciada de Hechos y Amonestación escrita, mismos que serán implementados en los Procesos Administrativo del Centro de Control de Confianza.

Realizar Evaluaciones Poligráficas con Resultado a los Elementos de las Instituciones de Seguridad

Con el propósito de contar con un instrumento normativo que permita determinar los resultados de evaluación poligráfica, se integraron los criterios que conforman dicha evaluación, por lo que se programó una meta de 14 mil personas, cumpliendo con la realización de 14 mil 709 evaluaciones poligráficas por lo cual esta meta se alcanzó en un 105.1 por ciento.

Realizar Evaluaciones Psicológicas con Resultado a los Elementos de las Instituciones de Seguridad

Se realizaron 19 mil 537 evaluaciones de 20 mil programadas, por lo cual esta meta se cumplió al 97.7 por ciento.

Realizar Evaluaciones de Análisis Socioeconómico con Resultado a los Elementos de las Instituciones de Seguridad

Se realizaron 18 mil 607 evaluaciones de 20 mil programadas, por lo cual esta meta se cumplió al 93 por ciento.

Realizar Evaluaciones Médicas con Resultado a los Elementos de las Instituciones de Seguridad

Se realizaron 19 mil 464 evaluaciones de 20 mil programadas, por lo cual esta meta se cumplió al 97.3 por ciento.

Realizar Evaluaciones Toxicológicas con Resultado a los Elementos de las Instituciones de Seguridad

Se realizaron 19 mil 391 evaluaciones de 20 mil programadas, por lo cual esta meta se cumplió al 97 por ciento.

Realizar Acciones de Capacitación Orientadas a Mantener la Certificación y Acreditación del Centro

Con el objeto de mantener el estándar de la certificación y acreditación de esta Institución, ante el Centro Nacional de Certificación y Acreditación, en el 2017, se llevaron a cabo 82 acciones de capacitación de las 78 programadas cumpliendo en un 105.1 por ciento.

Integrar Reporte de las Evaluaciones Realizadas al Personal que nos Solicite la Policía Complementaria

Se realizaron 4 reportes de 4 programados, por lo cual la meta se cumplió al 100 por ciento.

Reportar al Centro Nacional de Certificación y Acreditación los Resultados de las Evaluaciones de las Instituciones de Seguridad

Se realizaron 4 reportes de 4 programados, por lo cual la meta se cumplió al 100 por ciento.

Centro de Control de Confianza del Estado de México

AVANCE OPERATIVO - PROGRAMÁTICO Y PRESUPUESTAL

ENERO - DICIEMBRE DE 2017

FIN	FUN	SF	PP	SP	Pr	DESCRIPCIÓN	UNIDAD DE MEDIDA	METAS PROGRAMADO	METAS ALCANZADO	AVANCE %	PRESUPUESTO 2017 (Miles de Pesos) AUTORIZADO	EJERCIDO	%
						GOBIERNO							
						GOBIERNO DE RESULTADOS							
						DESARROLLO DE LA FUNCIÓN PÚBLICA Y ÉTICA EN EL SERVICIO PÚBLICO							
01	03	04	01	01	01	**FISCALIZACIÓN, CONTROL Y EVALUACIÓN INTERNA DE LA GESTIÓN PÚBLICA**					1,964.5	1,467.6	74.7
						Realizar auditorías, con el Propósito de Verificar el Cumplimiento del Marco Normativo que Regula el Funcionamiento de las Dependencias y Organismos Auxiliares del Ejecutivo Estatal y los Ayuntamientos	Auditoría	6	6	100.0			
						Realizar Evaluaciones para Determinar el Grado de Eficacia y Eficiencia en los Procesos, así como en el Desempeño Institucional de las Dependencias y Organismos Auxiliares del Ejecutivo Estatal	Evaluación	2	2	100.0			
						Realizar Inspecciones a Rubros Específicos en las Dependencias, organismos auxiliares del Ejecutivo Estatal y en su caso Ayuntamientos, con el Propósito de Constatar el Cumplimiento del Marco Normativo que lo Regula	Inspección	77	78	101.3			
						Participación del Órgano Interno de Control en Reuniones que por Mandato Legal o Disposición Administrativa así lo Requiera	Reunión	23	24	104.3			
						Participar en Testificaciones, con el Propósito de Asegurarse que los Actos Administrativos se Realicen Conforme a la Normatividad Vigente	Testificación	21	21	100.0			
						Implementar la Metodología del Modelo de Control Interno (MICI), con el Propósito de Coadyuvar el Cumplimiento de los Objetivos y Metas Institucionales de las Dependencias y Organismos Auxiliares del Ejecutivo Estatal	Proyecto	1	1	100.0			
						GOBIERNO							
						SOCIEDAD PROTEGIDA							
						SEGURIDAD PÚBLICA							
01	07	01	01	01	08	**EVALUACIÓN Y CERTIFICACIÓN PARA EL CONTROL DE CONFIANZA DE LOS ELEMENTOS DE SEGURIDAD**					271,541.0	175,738.2	64.7
						Coordinar y Realizar la Celebración de Sesiones del Consejo Directivo	Acta	6	6	100.0			
						Realizar Análisis Jurídicos Comparativos con otros Ordenamientos, a fin de Identificar Normas y Mecanismos Susceptibles de ser Implementados en el Centro de Control de Confianza del Estado de México	Análisis	6	6	100.0			
						Realizar evaluaciones poligráficas con resultado a los elementos de las instituciones de Seguridad	Persona	14,000	14,709	105.1			
						Realizar Evaluaciones Psicológicas con Resultado a los Elementos de las Instituciones de Seguridad	Persona	20,000	19,537	97.7			
						Realizar Evaluaciones de Análisis Socioeconómico con Resultado a los Elementos de las Instituciones de Seguridad	Persona	20,000	18,607	93.0			
						Realizar Evaluaciones Médicas con Resultado a los Elementos de las Instituciones de Seguridad	Persona	20,000	19,464	97.3			
						Realizar Evaluaciones Toxicológicas con Resultado a los Elementos de las Instituciones de Seguridad	Persona	20,000	19,391	97.0			
						Realizar Acciones de Capacitación Orientadas a Mantener la Certificación de Acreditación del Centro	Acción	78	82	105.1			
						Integrar Reportes de las Evaluaciones Realizadas al Personal que nos Solicite la Policía Complementaria	Reporte	4	4	100.0			
						Reportar al Centro Nacional de Certificación y Acreditación los Resultados de las Evaluaciones de las Instituciones de Seguridad	Reporte	4	4	100.0			
						OTROS NO CLASIFICADOS EN FUNCIONES ANTERIORES							
						FINANCIAMIENTO PARA EL DESARROLLO							
						PREVISIONES PARA EL PAGO DE ADEUDOS DE EJERCICIOS FISCALES ANTERIORES							
04	04	01	01	01	01	**PASIVOS DERIVADOS DE EROGACIONES DEVENGADAS Y PENDIENTES DE EJERCICIOS ANTERIORES**					14,130.3	13,027.2	92.2
						Registro de Pago de pagos de Adeudos de Ejercicios Fiscales Anteriores	Informe	1	1	100.0			
						T O T A L					287,635.8	190,233.0	66.1

ANEXOS ESTABLECIDOS EN DIFERENTES ORDENAMIENTOS

Relación de Bienes Inmuebles que Componen al Patrimonio
Cuenta Pública 2017
(Miles de Pesos)

Ente Público: Centro de Control de Confianza del Estado de México

Código	Descripción de Bienes Inmuebles	Valor en Libros
	Terrenos	25,017.5
	Edificios Habitacionales	298,410.9
		323,428.4

Relación de Bienes Muebles que Componen al Patrimonio
Cuenta Pública 2017
(Miles de Pesos)

Ente Público: Centro de Control de Confianza del Estado de México

Código	Descripción de Bienes Muebles	Valor en Libros
	Mobiliario y Equipo de Administración	136,982.1
	Vehiculos y Equipo de Transporte	4,514.3
	Maquinaria, Otros Equipos y Herramientas	21,009.6
		162,506.0

Centro de Control de Confianza del Estado de México

Cuenta Pública 2017

Relación de cuentas bancarias productivas específicas

Fondo, Programa o Convenio	Datos de la Cuenta Bancaria	
	Institución Bancaria	Número de Cuenta
Fondo de Aportaciones para la Seguridad Pública de los Estados y del Distrito Federal para el Ejercicio Fiscal 2017 (FASP 2017)	Banco Mercantil del Norte S.A. Institución de Banca Múltiple Grupo Financiero Banorte	478
	Banco Mercantil del Norte S.A. Institución de Banca Múltiple Grupo Financiero Banorte	108

FORMATOS PARA EL CUMPLIMIENTO DE LA LEY DE DISCIPLINA FINANCIERA DE LAS ENTIDADES FEDERATIVAS Y LOS MUNICIPIOS

Centro de Control de Confianza del Estado de México

Estado de Situación Financiera Detallado - LDF

Al 31 de Diciembre de 2017 y 2016

(CIFRAS EN MILES DE PESOS)

Concepto	2017	2016	Concepto	2017	2016
ACTIVO			**PASIVO**		
Activo Circulante			**Pasivo Circulante**		
a. Efectivo y Equivalentes (a=a1+a2+a3+a4+a5+a6+a7)	2,831.7	286.0	a. Cuentas por Pagar a Corto Plazo (a=a1+a2+a3+a4+a5+a6+a7+a8+a9)	7,329.8	14,885.5
a1) Efectivo	0.0	0.0	a1) Servicios Personales por Pagar a Corto Plazo	0.0	0.0
a2) Bancos/Tesorería	2,831.7	286.0	a2) Proveedores por Pagar a Corto Plazo	0.0	0.0
a3) Bancos/Dependencias y Otros	0.0	0.0	a3) Contratistas por Obras Públicas por Pagar a Corto Plazo	0.0	0.0
a4) Inversiones Temporales (Hasta 3 meses)	0.0	0.0	a4) Participaciones y Aportaciones por Pagar a Corto Plazo	0.0	0.0
a5) Fondos con Afectación Específica	0.0	0.0	a5) Transferencias Otorgadas por Pagar a Corto Plazo	0.0	0.0
a6) Depósitos de Fondos de Terceros en Garantía y/o Administración	0.0	0.0	a6) Intereses, Comisiones y Otros Gastos de la Deuda Pública por Pagar a Corto Plazo	0.0	0.0
a7) Otros Efectivos y Equivalentes	0.0	0.0	a7) Retenciones y Contribuciones por Pagar a Corto Plazo	666.4	923.8
b. Derechos a Recibir Efectivo o Equivalentes (b=b1+b2+b3+b4+b5+b6+b7)	23,271.4	119,481.9	a8) Devoluciones de la Ley de Ingresos por Pagar a Corto Plazo	0.0	0.0
b1) Inversiones Financieras de Corto Plazo	8,925.3	33,259.6	a9) Otras Cuentas por Pagar a Corto Plazo	6,663.4	13,961.7
b2) Cuentas por Cobrar a Corto Plazo	14,344.8	86,222.3	b. Documentos por Pagar a Corto Plazo (b=b1+b2+b3)	0.0	0.0
b3) Deudores Diversos por Cobrar a Corto Plazo	1.3		b1) Documentos Comerciales por Pagar a Corto Plazo	0.0	0.0
b4) Ingresos por Recuperar a Corto Plazo	0.0	0.0	b2) Documentos con Contratistas por Obras Públicas por Pagar a Corto Plazo	0.0	0.0
b5) Deudores por Anticipos de la Tesorería a Corto Plazo	0.0	0.0	b3) Otros Documentos por Pagar a Corto Plazo	0.0	0.0
b6) Préstamos Otorgados a Corto Plazo	0.0	0.0	c. Porción a Corto Plazo de la Deuda Pública a Largo Plazo (c=c1+c2)	0.0	0.0
b7) Otros Derechos a Recibir Efectivo o Equivalentes a Corto Plazo	0.0	0.0	c1) Porción a Corto Plazo de la Deuda Pública	0.0	0.0
c. Derechos a Recibir Bienes o Servicios (c=c1+c2+c3+c4+c5)	0.0	0.0	c2) Porción a Corto Plazo de Arrendamiento Financiero	0.0	0.0
c1) Anticipo a Proveedores por Adquisición de Bienes y Prestación de Servicios a Corto Plazo	0.0	0.0	d. Títulos y Valores a Corto Plazo	0.0	0.0
c2) Anticipo a Proveedores por Adquisición de Bienes Inmuebles y Muebles a Corto Plazo	0.0	0.0	e. Pasivos Diferidos a Corto Plazo (e=e1+e2+e3)	16,356.2	0.0
c3) Anticipo a Proveedores por Adquisición de Bienes Intangibles a Corto Plazo	0.0	0.0	e1) Ingresos Cobrados por Adelantado a Corto Plazo	12,826.4	0.0
c4) Anticipo a Contratistas por Obras Públicas a Corto Plazo	0.0	0.0	e2) Intereses Cobrados por Adelantado a Corto Plazo	0.0	0.0
c5) Otros Derechos a Recibir Bienes o Servicios a Corto Plazo	0.0	0.0	e3) Otros Pasivos Diferidos a Corto Plazo	3,529.8	0.0
d. Inventarios (d=d1+d2+d3+d4+d5)	0.0	0.0	f. Fondos y Bienes de Terceros en Garantía y/o Administración a Corto Plazo (f=f1+f2+f3+f4+f5+f6)	0.0	0.0
d1) Inventario de Mercancías para Venta	0.0	0.0	f1) Fondos en Garantía a Corto Plazo	0.0	0.0
d2) Inventario de Mercancías Terminadas	0.0	0.0	f2) Fondos en Administración a Corto Plazo	0.0	0.0
d3) Inventario de Mercancías en Proceso de Elaboración	0.0	0.0	f3) Fondos Contingentes a Corto Plazo	0.0	0.0
d4) Inventario de Materias Primas, Materiales y Suministros para Producción	0.0	0.0	f4) Fondos de Fideicomisos, Mandatos y Contratos Análogos a Corto Plazo	0.0	0.0
d5) Bienes en Tránsito	0.0	0.0	f5) Otros Fondos de Terceros en Garantía y/o Administración a Corto Plazo	0.0	0.0
e. Almacenes	0.0	0.0	f6) Valores y Bienes en Garantía a Corto Plazo	0.0	0.0
f. Estimación por Pérdida o Deterioro de Activos Circulantes (f=f1+f2)	0.0	0.0	g. Provisiones a Corto Plazo (g=g1+g2+g3)	0.0	0.0
f1) Estimaciones para Cuentas Incobrables por Derechos a Recibir Efectivo o Equivalentes	0.0	0.0	g1) Provisión para Demandas y Juicios a Corto Plazo	0.0	0.0
f2) Estimación por Deterioro de Inventarios	0.0	0.0	g2) Provisión para Contingencias a Corto Plazo	0.0	0.0
g. Otros Activos Circulantes (g=g1+g2+g3+g4)	0.0	0.0	g3) Otras Provisiones a Corto Plazo	0.0	0.0
g1) Valores en Garantía	0.0	0.0	h. Otros Pasivos a Corto Plazo (h=h1+h2+h3)	0.0	75,788.0
g2) Bienes en Garantía (excluye depósitos de fondos)	0.0	0.0	h1) Ingresos por Clasificar		75,788.0
g3) Bienes Derivados de Embargos, Decomisos, Aseguramientos y Dación en Pago	0.0	0.0	h2) Recaudación por Participar	0.0	0.0
g4) Adquisición con Fondos de Terceros	0.0	0.0	h3) Otros Pasivos Circulantes	0.0	0.0
IA. Total de Activos Circulantes (IA = a + b + c + d + e + f + g)	26,103.1	119,767.9	**IIA. Total de Pasivos Circulantes (IIA = a + b + c + d + e + f + g + h)**	23,686.0	90,673.5

Activo No Circulante			**Pasivo No Circulante**		
a. Inversiones Financieras a Largo Plazo	0.0	0.0	a. Cuentas por Pagar a Largo Plazo	0.0	0.0
b. Derechos a Recibir Efectivo o Equivalentes a Largo Plazo	0.0	0.0	b. Documentos por Pagar a Largo Plazo	0.0	0.0
c. Bienes Inmuebles, Infraestructura y Construcciones en Proceso	323,428.4	323,428.4	c. Deuda Pública a Largo Plazo	0.0	0.0
d. Bienes Muebles	162,506.0	144,906.6	d. Pasivos Diferidos a Largo Plazo	0.0	0.0
e. Activos Intangibles	0.0	0.0	e. Fondos y Bienes de Terceros en Garantía y/o en Administración a Largo Plazo	0.0	0.0
f. Depreciación, Deterioro y Amortización Acumulada de Bienes	-117,735.3	-89,372.6	f. Provisiones a Largo Plazo	0.0	0.0
g. Activos Diferidos	0.0	0.0			
h. Estimación por Pérdida o Deterioro de Activos no Circulantes	0.0	0.0	**IIB. Total de Pasivos No Circulantes (IIB = a + b + c + d + e + f)**	0.0	0.0
i. Otros Activos no Circulantes	0.0	0.0			
			II. Total del Pasivo (II = IIA + IIB)	23,686.0	90,673.5
IB. Total de Activos No Circulantes (IB = a + b + c + d + e + f + g + h + i)	368,199.1	378,962.4			
			HACIENDA PÚBLICA/PATRIMONIO		
I. Total del Activo (I = IA + IB)	394,302.2	498,730.3			
			IIIA. Hacienda Pública/Patrimonio Contribuido (IIIA = a + b + c)	0.0	0.0
			a. Aportaciones	0.0	0.0
			b. Donaciones de Capital	0.0	0.0
			c. Actualización de la Hacienda Pública/Patrimonio	0.0	0.0
			IIIB. Hacienda Pública/Patrimonio Generado (IIIB = a + b + c + d + e)	370,616.2	408,056.8
			a. Resultados del Ejercicio (Ahorro/ Desahorro)	-37,211.4	-56,556.6
			b. Resultados de Ejercicios Anteriores	415,961.7	472,747.5
			c. Revalúos	-8,134.1	-8,134.1
			d. Reservas	0.0	0.0
			e. Rectificaciones de Resultados de Ejercicios Anteriores	0.0	0.0
			IIIC. Exceso o Insuficiencia en la Actualización de la Hacienda Pública/Patrimonio (IIIC=a+b)	0.0	0.0
			a. Resultado por Posición Monetaria	0.0	0.0
			b. Resultado por Tenencia de Activos no Monetarios	0.0	0.0
			III. Total Hacienda Pública/Patrimonio (III = IIIA + IIIB + IIIC)	370,616.2	408,056.8
			IV. Total del Pasivo y Hacienda Pública/Patrimonio (IV = II + III)	394,302.2	498,730.3

Centro de Control de Confianza del Estado de México

Informe Analítico de la Deuda Pública y Otros Pasivos - LDF

Al 31 de Diciembre de 2016 y 2017

Denominación de la Deuda Pública y Otros Pasivos (c)	Saldo al 31 de diciembre de 2016 (d)	Disposiciones del Periodo (e)	Amortizaciones del Periodo (f)	Revaluaciones, Reclasificaciones y Otros Ajustes (g)	Saldo Final del Periodo (h) h=d+e-f+g	Pago de Intereses del Periodo (i)	Pago de Comisiones y demás costos asociados durante el Periodo (j)
1. Deuda Pública (1=A+B)							
A. Corto Plazo (A=a1+a2+a3)							
a1) Instituciones de Crédito							
a2) Títulos y Valores							
a3) Arrendamientos Financieros							
B. Largo Plazo (B=b1+b2+b3)							
b1) Instituciones de Crédito							
b2) Títulos y Valores							
b3) Arrendamientos Financieros							
2. Otros Pasivos	90,673.5				23,686.0		
3. Total de la Deuda Pública y Otros Pasivos (3=1+2)	90,673.5				23,686.0		
4. Deuda Contingente 1 (informativo)							
A. Deuda Contingente 1							
B. Deuda Contingente 2							
C. Deuda Contingente XX							
5. Valor de Instrumentos Bono Cupón Cero 2 (Informativo)							
A. Instrumento Bono Cupón Cero 1							
B. Instrumento Bono Cupón Cero 2							
C. Instrumento Bono Cupón Cero XX							

1 Se refiere a cualquier Financiamiento sin fuente o garantía de pago definida, que sea asumida de manera solidaria o subsidiaria por las Entidades Federativas con sus Municipios, organismos descentralizados y empresas de participación estatal mayoritaria y fideicomisos, locales o municipales, y por los Municipios con sus respectivos organismos descentralizados y empresas de participación municipal mayoritaria.

2 Se refiere al valor del Bono Cupón Cero que respalda el pago de los créditos asociados al mismo (Activo).

Obligaciones a Corto Plazo (k)	Monto Contratado (l)	Plazo Pactado (m)	Tasa de Interés (n)	Comisiones y Costos Relacionados (o)	Tasa Efectiva (p)
6. Obligaciones a Corto Plazo (Informativo)					
A. Crédito 1					
B. Crédito 2					
C. Crédito XX					

No Aplica

Centro de Control de Confianza del Estado de México

Informe Analítico de Obligaciones Diferentes de Financiamientos – LDF

Del 1 de enero al 31 de Diciembre de 2017

(MILES DE PESOS)

Denominación de las Obligaciones Diferentes de Financiamiento (c)	Fecha del Contrato (d)	Fecha de inicio de operación del proyecto (e)	Fecha de vencimiento (f)	Monto de la inversión pactado (g)	Plazo pactado (h)	Monto promedio mensual del pago de la contraprestación (i)	Monto promedio mensual del pago de la contraprestación correspondiente al pago de inversión (j)	Monto pagado de la inversión al XX de XXXX de 20XN (k)	Monto pagado de la inversión actualizado al XX de XXXX de 20XN (l)	Saldo pendiente por pagar de la inversión al XX de XXXX de 20XN (m = g – l)
A. Asociaciones Público Privadas (APP's) (A=a+b+c+d)										
a) APP 1										
b) APP 2										
c) APP 3										
d) APP XX										
B. Otros Instrumentos (B=a+b+c+d)										
a) Otro Instrumento 1										
b) Otro Instrumento 2										
c) Otro Instrumento 3										
d) Otro Instrumento XX										
C. Total de Obligaciones Diferentes de Financiamiento (C=A+B)										

No Aplica

Centro de Control de Confianza del Estado de México

Balance Presupuestario - LDF

Del 1 de Enero al 31 de Diciembre de 2017

(Miles de Pesos)

Concepto	Estimado / Aprobado	Devengado	Recaudado / Pagado
A. Ingresos Totales (A = A1+A2+A3)	216,881.1	183,561.3	183,561.3
A1. Ingresos de Libre Disposición	216,881.1	183,561.3	183,561.3
A2. Transferencias Federales Etiquetadas	0.0	0.0	0.0
A3. Financiamiento Neto	0.0		
B. Egresos Presupuestarios [1] (B = B1+B2)	216,881.1	190,233.0	185,440.0
B1. Gasto No Etiquetado (sin incluir Amortización de la Deuda Pública)	216,881.1	190,233.0	185,440.0
B2. Gasto Etiquetado (sin incluir Amortización de la Deuda Pública)			
C. Remanentes del Ejercicio Anterior (C = C1 + C2)		0.0	0.0
C1. Remanentes de Ingresos de Libre Disposición aplicados en el periodo		0.0	0.0
C2. Remanentes de Transferencias Federales Etiquetadas aplicados en el periodo		0.0	0.0
I. Balance Presupuestario (I = A – B + C)	0.0	-6,671.7	-1,878.7
II. Balance Presupuestario sin Financiamiento Neto (II = I - A3)	0.0	-6,671.7	-1,878.7
III. Balance Presupuestario sin Financiamiento Neto y sin Remanentes del Ejercicio Anterior (III= II - C)	0.0	-6,671.7	-1,878.7

Concepto	Aprobado	Devengado	Pagado
E. Intereses, Comisiones y Gastos de la Deuda (E = E1+E2)	0.0	0.0	0.0
E1. Intereses, Comisiones y Gastos de la Deuda con Gasto No Etiquetado	0.0	0.0	0.0
E2. Intereses, Comisiones y Gastos de la Deuda con Gasto Etiquetado	0.0	0.0	0.0
IV. Balance Primario (IV = III + E)	0.0	-6,671.7	-1,878.7

Concepto	Estimado/ Aprobado	Devengado	Recaudado / Pagado
F. Financiamiento (F = F1 + F2)	0.0	0.0	0.0
F1. Financiamiento con Fuente de Pago de Ingresos de Libre Disposición	0.0	0.0	0.0
F2. Financiamiento con Fuente de Pago de Transferencias Federales Etiquetadas	0.0	0.0	0.0
G. Amortización de la Deuda (G = G1 + G2)	0.0	0.0	0.0
G1. Amortización de la Deuda Pública con Gasto No Etiquetado	0.0	0.0	0.0
G2. Amortización de la Deuda Pública con Gasto Etiquetado	0.0	0.0	0.0
A3. Financiamiento Neto (A3 = F – G)	0.0	0.0	0.0

Concepto	Estimado/ Aprobado	Devengado	Recaudado / Pagado
A1. Ingresos de Libre Disposición	216,881.1	183,561.3	186,561.3
A3.1 Financiamiento Neto con Fuente de Pago de Ingresos de Libre Disposición (A3.1 = F1 – G1)	0.0	0.0	0.0
F1. Financiamiento con Fuente de Pago de Ingresos de Libre Disposición			
G1. Amortización de la Deuda Pública con Gasto No Etiquetado	0.0	0.0	0.0
B1. Gasto No Etiquetado (sin incluir Amortización de la Deuda Pública)	216,881.1	190,233.0	185,440.0
C1. Remanentes de Ingresos de Libre Disposición aplicados en el periodo		0.0	0.0
V. Balance Presupuestario de Recursos Disponibles (V = A1 + A3.1 – B 1 + C1)	0.0	-6,671.7	1,121.3
VI. Balance Presupuestario de Recursos Disponibles sin Financiamiento Neto (VI = V – A3.1)	0.0	-6,671.7	1,121.3

Concepto	Estimado/ Aprobado	Devengado	Recaudado / Pagado
A2. Transferencias Federales Etiquetadas			
A3.2 Financiamiento Neto con Fuente de Pago de Transferencias Federales Etiquetadas (A3.2 = F2 – G2)	0.0	0.0	0.0
F2. Financiamiento con Fuente de Pago de Transferencias Federales Etiquetadas	0.0	0.0	0.0
G2. Amortización de la Deuda Pública con Gasto Etiquetado	0.0	0.0	0.0
B2. Gasto Etiquetado (sin incluir Amortización de la Deuda Pública)	0.0	0.0	0.0
C2. Remanentes de Transferencias Federales Etiquetadas aplicados en el periodo		0.0	0.0
VII. Balance Presupuestario de Recursos Etiquetados (VII = A2 + A3.2 – B2 + C2)	0.0	0.0	0.0
VIII. Balance Presupuestario de Recursos Etiquetados sin Financiamiento Neto (VIII = VII – A3.2)	0.0	0.0	0.0

Centro de Control de Confianza del Estado de México

Estado Analítico de Ingresos Detallado - LDF

Del 1 de Enero al 31 de Diciembre de 2017

(MILES DE PESOS)

Concepto	Ingreso					Diferencia
	Estimado	Ampliaciones/ (Reducciones)	Modificado	Devengado	Recaudado	
Ingresos de Libre Disposición						
A. Impuestos	0.0	0.0	0.0	0.0	0.0	0.0
B. Cuotas y Aportaciones de Seguridad Social	0.0	0.0	0.0	0.0	0.0	0.0
C. Contribuciones de Mejoras	0.0	0.0	0.0	0.0	0.0	0.0
D. Derechos	0.0	0.0	0.0	0.0	0.0	0.0
E. Productos	0.0	0.0	0.0	2,429.8	2,429.8	-2,429.8
F. Aprovechamientos	0.0	0.0	0.0	0.0	0.0	0.0
G. Ingresos por Ventas de Bienes y Servicios	216,651.8	-216,651.8	0.0	0.0	0.0	0.0
H. Participaciones (H=h1+h2+h3+h4+h5+h6+h7+h8+h9+h10+h11)	0.0	0.0	0.0	0.0	0.0	0.0
h1) Fondo General de Participaciones	0.0	0.0	0.0	0.0	0.0	0.0
h2) Fondo de Fomento Municipal	0.0	0.0	0.0	0.0	0.0	0.0
h3) Fondo de Fiscalización y Recaudación	0.0	0.0	0.0	0.0	0.0	0.0
h4) Fondo de Compensación	0.0	0.0	0.0	0.0	0.0	0.0
h5) Fondo de Extracción de Hidrocarburos	0.0	0.0	0.0	0.0	0.0	0.0
h6) Impuesto Especial Sobre Producción y Servicios	0.0	0.0	0.0	0.0	0.0	0.0
h7) 0.136% de la Recaudación Federal Participable	0.0	0.0	0.0	0.0	0.0	0.0
h8) 3.17% Sobre Extracción de Petróleo	0.0	0.0	0.0	0.0	0.0	0.0
h9) Gasolinas y Diésel	0.0	0.0	0.0	0.0	0.0	0.0
h10) Fondo del Impuesto Sobre la Renta	0.0	0.0	0.0	0.0	0.0	0.0
h11) Fondo de Estabilización de los Ingresos de las Entidades Federativas	0.0	0.0	0.0	0.0	0.0	0.0
I. Incentivos Derivados de la Colaboración Fiscal (I=i1+i2+i3+i4+i5)	0.0	0.0	0.0	0.0	0.0	0.0
i1) Tenencia o Uso de Vehículos	0.0	0.0	0.0	0.0	0.0	0.0
i2) Fondo de Compensación ISAN	0.0	0.0	0.0	0.0	0.0	0.0
i3) Impuesto Sobre Automóviles Nuevos	0.0	0.0	0.0	0.0	0.0	0.0
i4) Fondo de Compensación de Repecos-Intermedios	0.0	0.0	0.0	0.0	0.0	0.0
i5) Otros Incentivos Económicos	0.0	0.0	0.0	0.0	0.0	0.0
J. Transferencias	229.3	216,651.8	216,881.1	157,996.8	157,996.8	58,884.3
K. Convenios	0.0	0.0	0.0	0.0	0.0	0.0
k1) Otros Convenios y Subsidios	0.0	0.0	0.0	0.0	0.0	0.0
L. Otros Ingresos de Libre Disposición (L=l1+l2)	0.0	70,754.7	70,754.7	23,134.7	23,134.7	47,620.0
l1) Participaciones en Ingresos Locales	0.0	0.0	0.0	0.0	0.0	0.0
l2) Otros Ingresos de Libre Disposición	0.0	70,754.7	70,754.7	23,134.7	23,134.7	47,620.0
I. Total de Ingresos de Libre Disposición (I=A+B+C+D+E+F+G+H+I+J+K+L)	216,881.1	70,754.7	287,635.8	183,561.3	183,561.3	104,074.5
Ingresos Excedentes de Ingresos de Libre Disposición						0.0
Transferencias Federales Etiquetadas						0.0
A. Aportaciones (A=a1+a2+a3+a4+a5+a6+a7+a8)	0.0	0.0	0.0	0.0	0.0	0.0
a1) Fondo de Aportaciones para la Nómina Educativa y Gasto Operativo	0.0	0.0	0.0	0.0	0.0	0.0
a2) Fondo de Aportaciones para los Servicios de Salud	0.0	0.0	0.0	0.0	0.0	0.0
a3) Fondo de Aportaciones para la Infraestructura Social	0.0	0.0	0.0	0.0	0.0	0.0
a4) Fondo de Aportaciones para el Fortalecimiento de los Municipios y de las Demarcaciones Territoriales del Distrito Federal	0.0	0.0	0.0	0.0	0.0	0.0
a5) Fondo de Aportaciones Múltiples	0.0	0.0	0.0	0.0	0.0	0.0
a6) Fondo de Aportaciones para la Educación Tecnológica y de Adultos	0.0	0.0	0.0	0.0	0.0	0.0
a7) Fondo de Aportaciones para la Seguridad Pública de los Estados y del Distrito Federal	0.0	0.0	0.0	0.0	0.0	0.0
a8) Fondo de Aportaciones para el Fortalecimiento de las Entidades Federativas	0.0	0.0	0.0	0.0	0.0	0.0
B. Convenios (B=b1+b2+b3+b4)	0.0	0.0	0.0	0.0	0.0	0.0
b1) Convenios de Protección Social en Salud	0.0	0.0	0.0	0.0	0.0	0.0
b2) Convenios de Descentralización	0.0	0.0	0.0	0.0	0.0	0.0
b3) Convenios de Reasignación	0.0	0.0	0.0	0.0	0.0	0.0
b4) Otros Convenios y Subsidios	0.0	0.0	0.0	0.0	0.0	0.0
C. Fondos Distintos de Aportaciones (C=c1+c2)	0.0	0.0	0.0	0.0	0.0	0.0
c1) Fondo para Entidades Federativas y Municipios Productores de Hidrocarburos	0.0	0.0	0.0	0.0	0.0	0.0
c2) Fondo Minero	0.0	0.0	0.0	0.0	0.0	0.0
D. Transferencias, Subsidios y Subvenciones, y Pensiones y Jubilaciones	0.0	0.0	0.0	0.0	0.0	0.0
E. Otras Transferencias Federales Etiquetadas	0.0	0.0	0.0	0.0	0.0	0.0
II. Total de Transferencias Federales Etiquetadas (II = A + B + C + D + E)	0.0	0.0	0.0	0.0	0.0	0.0
III. Ingresos Derivados de Financiamientos (III = A)	0.0	0.0	0.0	0.0	0.0	0.0
A. Ingresos Derivados de Financiamientos	0.0	0.0	0.0			0.0
IV. Total de Ingresos (IV = I + II + III)	216,881.1	70,754.7	287,635.8	183,561.3	183,561.3	104,074.5
Datos Informativos						
1. Ingresos Derivados de Financiamientos con Fuente de Pago de Ingresos de Libre Disposición	0.0	0.0	0.0	0.0	0.0	0.0
2. Ingresos Derivados de Financiamientos con Fuente de Pago de Transferencias Federales Etiquetadas	0.0	0.0	0.0	0.0	0.0	0.0
3. Ingresos Derivados de Financiamientos (3 = 1 + 2)	0.0	0.0	0.0	0.0	0.0	0.0

Centro de Control de Confianza del Estado de México

Estado Analítico del Ejercicio del Presupuesto de Egresos Detallado - LDF

Clasificación por Objeto del Gasto (Capítulo y Concepto)

Del 1 de enero al 31 de Diciembre de 2017

(MILES DE PESOS)

Concepto	Egresos					Subejercicio
	Aprobado	Ampliaciones/ (Reducciones)	Modificado	Devengado	Pagado	
I. Gasto No Etiquetado (I=A+B+C+D+E+F+G+H+I)	**216,881.1**	**70,754.7**	**287,635.8**	**190,233.0**	**185,440.0**	**97,402.8**
A. Servicios Personales (A=a1+a2+a3+a4+a5+a6+a7)	**155,000.5**	**0.0**	**155,000.5**	**96,454.0**	**96,418.5**	**58,546.5**
a1) Remuneraciones al Personal de Carácter Permanente	23,104.5	-610.5	22,494.0	17,847.0	17,847.0	4,647.0
a2) Remuneraciones al Personal de Carácter Transitorio	75,979.9	-3,885.8	72,094.1	41,303.8	41,303.8	30,790.3
a3) Remuneraciones Adicionales y Especiales	30,739.9	4,053.0	34,792.9	20,874.8	20,874.8	13,918.
a4) Seguridad Social	22,776.8	118.4	22,895.2	14,369.4	14,369.4	8,525.8
a5) Otras Prestaciones Sociales y Económicas	2,399.4	294.8	2,694.2	2,028.8	2,023.5	665.4
a6) Previsiones	0.0	0.0	0.0	0.0	0.0	0.0
a7) Pago de Estímulos a Servidores Públicos	0.0	30.1	30.1	30.2	0.0	-0.1
B. Materiales y Suministros (B=b1+b2+b3+b4+b5+b6+b7+b8+b9)	**13,195.5**	**0.0**	**13,195.5**	**2,731.2**	**2,710.8**	**10,464.3**
b1) Materiales de Administración, Emisión de Documentos y Artículos Oficiales	2,116.5	-40.3	2,076.2	1,105.8	1,105.8	970.4
b2) Alimentos y Utensilios	6.3	3.2	9.5	5.3	5.3	4.2
b3) Materias Primas y Materiales de Producción y Comercialización		1.4	1.4	1.4	1.4	0.0
b4) Materiales y Artículos de Construcción y de Reparación	429.8	-41.0	388.8	212.6	212.6	176.2
b5) Productos Químicos, Farmacéuticos y de Laboratorio	8,446.0	5.5	8,451.5	62.6	42.2	8,388.9
b6) Combustibles, Lubricantes y Aditivos	1,037.9	34.3	1,072.2	875.4	875.4	196.8
b7) Vestuario, Blancos, Prendas de Protección y Artículos Deportivos	376.4	-18.7	357.7	17.6	17.6	340.1
b8) Materiales y Suministros Para Seguridad			0.0			0.0
b9) Herramientas, Refacciones y Accesorios Menores	782.6	55.6	838.2	450.5	450.5	387.7
C. Servicios Generales (C=c1+c2+c3+c4+c5+c6+c7+c8+c9)	**41,455.8**	**14,907.6**	**56,363.4**	**35,783.3**	**31,252.8**	**20,580.1**
c1) Servicios Básicos	2,758.0	298.0	3,056.0	1,995.0	1,857.1	1,061.0
c2) Servicios de Arrendamiento	2,855.8		2,855.8			2,855.8
c3) Servicios Profesionales, Científicos, Técnicos y Otros Servicios	6,446.4	765.1	7,211.5	4,693.9	3,907.4	2,517.6
c4) Servicios Financieros, Bancarios y Comerciales	1,341.1	277.7	1,618.8	1,072.9	1,072.9	545.9
c5) Servicios de Instalación, Reparación, Mantenimiento y Conservación	9,178.0	-21.8	9,156.2	4,043.8	2,654.4	5,112.
c6) Servicios de Comunicación Social y Publicidad	42.7	3.4	46.1	3.3	3.3	42.8
c7) Servicios de Traslado y Viáticos	473.5	129.0	602.5	505.3	505.3	97.2
c8) Servicios Oficiales	46.9		46.9			46.9
c9) Otros Servicios Generales	18,313.4	13,456.2	31,769.6	23,469.1	21,252.4	8,300.5
D. Transferencias, Asignaciones, Subsidios y Otras Ayudas (D=d1+d2+d3+d4+d5+d6+d7+d8+d9)	**0.0**	**0.0**	**0.0**	**0.0**	**0.0**	**0.0**
d1) Transferencias Internas y Asignaciones al Sector Público	0.0	0.0	0.0	0.0	0.0	0.0
d2) Transferencias al Resto del Sector Público	0.0	0.0	0.0	0.0	0.0	0.0
d3) Subsidios y Subvenciones	0.0	0.0	0.0	0.0	0.0	0.0
d4) Ayudas Sociales	0.0	0.0	0.0	0.0	0.0	0.0
d5) Pensiones y Jubilaciones	0.0	0.0	0.0	0.0	0.0	0.0
d6) Transferencias a Fideicomisos, Mandatos y Otros Análogos	0.0	0.0	0.0	0.0	0.0	0.0
d7) Transferencias a la Seguridad Social	0.0	0.0	0.0	0.0	0.0	0.0
d8) Donativos	0.0	0.0	0.0	0.0	0.0	0.0
d9) Transferencias al Exterior	0.0	0.0	0.0	0.0	0.0	0.0
E. Bienes Muebles, Inmuebles e Intangibles (E=e1+e2+e3+e4+e5+e6+e7+e8+e9)	**7,000.0**	**32,622.0**	**39,622.0**	**34,348.9**	**34,157.0**	**5,273.1**
e1) Mobiliario y Equipo de Administración	258.9	21,700.0	21,958.9	21,807.7	21,615.8	151.2
e2) Mobiliario y Equipo Educacional y Recreativo	0.0	313.4	313.4	313.4	313.4	0.0
e3) Equipo e Instrumental Médico y de Laboratorio	1,264.9	-1,264.9	0.0	0.0	0.0	0.0
e4) Vehículos y Equipo de Transporte	3,280.7		3,280.7			3,280.7
e5) Equipo de Defensa y Seguridad	0.0	0.0	0.0	227.8	227.8	-227.8
e6) Maquinaria, Otros Equipos y Herramientas	1,129.5	227.8	1,357.3	0.0	0.0	1,357.3
e7) Activos Biológicos	0.0	0.0	0.0	0.0	0.0	0.0
e8) Bienes Inmuebles	0.0	0.0	0.0	0.0	0.0	0.0
e9) Activos Intangibles	1,066.0	11,645.7	12,711.7	12,000.0	12,000.0	711.7
F. Inversión Pública (F=f1+f2+f3)	**229.3**	**9,094.8**	**9,324.1**	**7,888.4**	**7,873.7**	**1,435.7**
f1) Obra Pública en Bienes de Dominio Público		9,094.8	9,094.8	7,659.1	7,644.4	1,435.7
f2) Obra Pública en Bienes Propios	229.3	0.0	229.3	229.3	229.3	0.0
f3) Proyectos Productivos y Acciones de Fomento	0.0	0.0	0.0	0.0	0.0	0.0
G. Inversiones Financieras y Otras Provisiones (G=g1+g2+g3+g4+g5+g6+g7)	**0.0**	**0.0**	**0.0**	**0.0**	**0.0**	**0.0**
g1) Inversiones Para el Fomento de Actividades Productivas	0.0	0.0	0.0	0.0	0.0	0.0
g2) Acciones y Participaciones de Capital	0.0	0.0	0.0	0.0	0.0	0.0
g3) Compra de Títulos y Valores	0.0	0.0	0.0	0.0	0.0	0.0
g4) Concesión de Préstamos	0.0	0.0	0.0	0.0	0.0	0.0
g5) Inversiones en Fideicomisos, Mandatos y Otros Análogos	0.0	0.0	0.0	0.0	0.0	0.0
Fideicomiso de Desastres Naturales (Informativo)	0.0	0.0	0.0	0.0	0.0	0.0
g6) Otras Inversiones Financieras	0.0	0.0	0.0	0.0	0.0	0.0
g7) Provisiones para Contingencias y Otras Erogaciones Especiales	0.0	0.0	0.0	0.0	0.0	0.0
H. Participaciones y Aportaciones (H=h1+h2+h3)	**0.0**	**0.0**	**0.0**	**0.0**	**0.0**	**0.0**
h1) Participaciones	0.0	0.0	0.0	0.0	0.0	0.0
h2) Aportaciones	0.0	0.0	0.0	0.0	0.0	0.0
h3) Convenios	0.0	0.0	0.0	0.0	0.0	0.0
I. Deuda Pública (I=i1+i2+i3+i4+i5+i6+i7)	**0.0**	**14,130.3**	**14,130.3**	**13,027.2**	**13,027.2**	**1,103.1**
i1) Amortización de la Deuda Pública	0.0	0.0	0.0	0.0	0.0	0.0
i2) Intereses de la Deuda Pública	0.0	0.0	0.0	0.0	0.0	0.0
i3) Comisiones de la Deuda Pública	0.0	0.0	0.0	0.0	0.0	0.0
i4) Gastos de la Deuda Pública	0.0	0.0	0.0	0.0	0.0	0.0
i5) Costo por Coberturas	0.0	0.0	0.0	0.0	0.0	0.0
i6) Apoyos Financieros	0.0	0.0	0.0	0.0	0.0	0.0
i7) Adeudos de Ejercicios Fiscales Anteriores (ADEFAS)	0.0	14,130.3	14,130.3	13,027.2	13,027.2	1,103.

C C C E M

II. Gasto Etiquetado (II=A+B+C+D+E+F+G+H+I)	**0.0**	**0.0**	**0.0**	**0.0**	**0.0**	**0.0**
A. Servicios Personales (A=a1+a2+a3+a4+a5+a6+a7)	**0.0**	**0.0**	**0.0**	**0.0**	**0.0**	**0.0**
a1) Remuneraciones al Personal de Carácter Permanente	0.0	0.0	0.0	0.0	0.0	0.0
a2) Remuneraciones al Personal de Carácter Transitorio	0.0	0.0	0.0	0.0	0.0	0.0
a3) Remuneraciones Adicionales y Especiales	0.0	0.0	0.0	0.0	0.0	0.0
a4) Seguridad Social	0.0	0.0	0.0	0.0	0.0	0.0
a5) Otras Prestaciones Sociales y Económicas	0.0	0.0	0.0	0.0	0.0	0.0
a6) Previsiones	0.0	0.0	0.0	0.0	0.0	0.0
a7) Pago de Estímulos a Servidores Públicos	0.0	0.0	0.0	0.0	0.0	0.0
B. Materiales y Suministros (B=b1+b2+b3+b4+b5+b6+b7+b8+b9)	**0.0**	**0.0**	**0.0**	**0.0**	**0.0**	**0.0**
b1) Materiales de Administración, Emisión de Documentos y Artículos Oficiales	0.0	0.0	0.0	0.0	0.0	0.0
b2) Alimentos y Utensilios	0.0	0.0	0.0	0.0	0.0	0.0
b3) Materias Primas y Materiales de Producción y Comercialización	0.0	0.0	0.0	0.0	0.0	0.0
b4) Materiales y Artículos de Construcción y de Reparación	0.0	0.0	0.0	0.0	0.0	0.0
b5) Productos Químicos, Farmacéuticos y de Laboratorio	0.0	0.0	0.0	0.0	0.0	0.0
b6) Combustibles, Lubricantes y Aditivos	0.0	0.0	0.0	0.0	0.0	0.0
b7) Vestuario, Blancos, Prendas de Protección y Artículos Deportivos	0.0	0.0	0.0	0.0	0.0	0.0
b8) Materiales y Suministros Para Seguridad	0.0	0.0	0.0	0.0	0.0	0.0
b9) Herramientas, Refacciones y Accesorios Menores	0.0	0.0	0.0	0.0	0.0	0.0
C. Servicios Generales (C=c1+c2+c3+c4+c5+c6+c7+c8+c9)	**0.0**	**0.0**	**0.0**	**0.0**	**0.0**	**0.0**
c1) Servicios Básicos	0.0	0.0	0.0	0.0	0.0	0.0
c2) Servicios de Arrendamiento	0.0	0.0	0.0	0.0	0.0	0.0
c3) Servicios Profesionales, Científicos, Técnicos y Otros Servicios	0.0	0.0	0.0	0.0	0.0	0.0
c4) Servicios Financieros, Bancarios y Comerciales	0.0	0.0	0.0	0.0	0.0	0.0
c5) Servicios de Instalación, Reparación, Mantenimiento y Conservación	0.0	0.0	0.0	0.0	0.0	0.0
c6) Servicios de Comunicación Social y Publicidad	0.0	0.0	0.0	0.0	0.0	0.0
c7) Servicios de Traslado y Viáticos	0.0	0.0	0.0	0.0	0.0	0.0
c8) Servicios Oficiales	0.0	0.0	0.0	0.0	0.0	0.0
c9) Otros Servicios Generales	0.0	0.0	0.0	0.0	0.0	0.0
D. Transferencias, Asignaciones, Subsidios y Otras Ayudas (D=d1+d2+d3+d4+d5+d6+d7+d8+d9)	**0.0**	**0.0**	**0.0**	**0.0**	**0.0**	**0.0**
d1) Transferencias Internas y Asignaciones al Sector Público	0.0	0.0	0.0	0.0	0.0	0.0
d2) Transferencias al Resto del Sector Público	0.0	0.0	0.0	0.0	0.0	0.0
d3) Subsidios y Subvenciones	0.0	0.0	0.0	0.0	0.0	0.0
d4) Ayudas Sociales	0.0	0.0	0.0	0.0	0.0	0.0
d5) Pensiones y Jubilaciones	0.0	0.0	0.0	0.0	0.0	0.0
d6) Transferencias a Fideicomisos, Mandatos y Otros Análogos	0.0	0.0	0.0	0.0	0.0	0.0
d7) Transferencias a la Seguridad Social	0.0	0.0	0.0	0.0	0.0	0.0
d8) Donativos	0.0	0.0	0.0	0.0	0.0	0.0
d9) Transferencias al Exterior	0.0	0.0	0.0	0.0	0.0	0.0
E. Bienes Muebles, Inmuebles e Intangibles (E=e1+e2+e3+e4+e5+e6+e7+e8+e9)	**0.0**	**0.0**	**0.0**	**0.0**	**0.0**	**0.0**
e1) Mobiliario y Equipo de Administración	0.0	0.0	0.0	0.0	0.0	0.0
e2) Mobiliario y Equipo Educacional y Recreativo	0.0	0.0	0.0	0.0	0.0	0.0
e3) Equipo e Instrumental Médico y de Laboratorio	0.0	0.0	0.0	0.0	0.0	0.0
e4) Vehículos y Equipo de Transporte	0.0	0.0	0.0	0.0	0.0	0.0
e5) Equipo de Defensa y Seguridad	0.0	0.0	0.0	0.0	0.0	0.0
e6) Maquinaria, Otros Equipos y Herramientas	0.0	0.0	0.0	0.0	0.0	0.0
e7) Activos Biológicos	0.0	0.0	0.0	0.0	0.0	0.0
e8) Bienes Inmuebles	0.0	0.0	0.0	0.0	0.0	0.0
e9) Activos Intangibles	0.0	0.0	0.0	0.0	0.0	0.0
F. Inversión Pública (F=f1+f2+f3)	**0.0**	**0.0**	**0.0**	**0.0**	**0.0**	**0.0**
f1) Obra Pública en Bienes de Dominio Público	0.0	0.0	0.0	0.0	0.0	0.0
f2) Obra Pública en Bienes Propios	0.0	0.0	0.0	0.0	0.0	0.0
f3) Proyectos Productivos y Acciones de Fomento	0.0	0.0	0.0	0.0	0.0	0.0
G. Inversiones Financieras y Otras Provisiones (G=g1+g2+g3+g4+g5+g6+g7)	**0.0**	**0.0**	**0.0**	**0.0**	**0.0**	**0.0**
g1) Inversiones Para el Fomento de Actividades Productivas	0.0	0.0	0.0	0.0	0.0	0.0
g2) Acciones y Participaciones de Capital	0.0	0.0	0.0	0.0	0.0	0.0
g3) Compra de Títulos y Valores	0.0	0.0	0.0	0.0	0.0	0.0
g4) Concesión de Préstamos	0.0	0.0	0.0	0.0	0.0	0.0
g5) Inversiones en Fideicomisos, Mandatos y Otros Análogos	0.0	0.0	0.0	0.0	0.0	0.0
Fideicomiso de Desastres Naturales (Informativo)	0.0	0.0	0.0	0.0	0.0	0.0
g6) Otras Inversiones Financieras	0.0	0.0	0.0	0.0	0.0	0.0
g7) Provisiones para Contingencias y Otras Erogaciones Especiales	0.0	0.0	0.0	0.0	0.0	0.0
H. Participaciones y Aportaciones (H=h1+h2+h3)	**0.0**	**0.0**	**0.0**	**0.0**	**0.0**	**0.0**
h1) Participaciones	0.0	0.0	0.0	0.0	0.0	0.0
h2) Aportaciones	0.0	0.0	0.0	0.0	0.0	0.0
h3) Convenios	0.0	0.0	0.0	0.0	0.0	0.0
I. Deuda Pública (I=i1+i2+i3+i4+i5+i6+i7)	**0.0**	**0.0**	**0.0**	**0.0**	**0.0**	**0.0**
i1) Amortización de la Deuda Pública	0.0	0.0	0.0	0.0	0.0	0.0
i2) Intereses de la Deuda Pública	0.0	0.0	0.0	0.0	0.0	0.0
i3) Comisiones de la Deuda Pública	0.0	0.0	0.0	0.0	0.0	0.0
i4) Gastos de la Deuda Pública	0.0	0.0	0.0	0.0	0.0	0.0
i5) Costo por Coberturas	0.0	0.0	0.0	0.0	0.0	0.0
i6) Apoyos Financieros	0.0	0.0	0.0	0.0	0.0	0.0
i7) Adeudos de Ejercicios Fiscales Anteriores (ADEFAS)	0.0	0.0	0.0	0.0	0.0	0.0
III. Total de Egresos (III = I + II)	**216,881.1**	**70,754.7**	**287,635.8**	**190,233.0**	**185,440.0**	**97,402.8**

Centro de Control de Confianza del Estado de México

Estado Analítico del Ejercicio del Presupuesto de Egresos Detallado - LDF

Clasificación Administrativa

Del 1 de enero al 31 de Diciembre de 2017

(MILES DEPESOS)

Concepto (c)	Egresos					Subejercicio
	Aprobado	Ampliaciones/ (Reducciones)	Modificado	Devengado	Pagado	
I. Gasto No Etiquetado (I=A+B+C+D+E+F+G+H)	216,881.1	70,754.7	287,635.8	190,233.0	185,440.0	97,402.8
A. Centro de Control de Confianza del Estado de México	216,881.1	70,754.7	287,635.8	190,233.0	185,440.0	97,402.8
II. Gasto Etiquetado (II=A+B+C+D+E+F+G+H)	0.0	0.0	0.0	0.0	0.0	0.0
A. Centro de Control de Confianza del Estado de México	0.0	0.0	0.0	0.0	0.0	0.0
III. Total de Egresos (III = I + II)	216,881.1	70,754.7	287,635.8	190,233.0	185,440.0	97,402.8

Centro de Control de Confianza del Estado de México

Estado Analítico del Ejercicio del Presupuesto de Egresos Detallado - LDF

Clasificación Funcional (Finalidad y Función)

Del 1 de enero Al 31 de Diciembre de 2017 (b)

(MILES DE PESOS)

Concepto (c)	Egresos					Subejercicio (e)
	Aprobado (d)	Ampliaciones/ (Reducciones)	Modificado	Devengado	Pagado	
I. Gasto No Etiquetado (I=A+B+C+D)	**216,881.1**	**70,754.7**	**287,635.8**	**190,233.0**	**185,440.0**	**97,402.8**
A. Gobierno (A=a1+a2+a3+a4+a5+a6+a7+a8)	**216,881.1**	**56,624.4**	**273,505.5**	**177,205.8**	**172,412.8**	**96,299.7**
a1) Legislación	0.0	0.0	0.0	0.0	0.0	0.0
a2) Justicia	0.0	0.0	0.0	0.0	0.0	0.0
a3) Coordinación de la Política de Gobierno		0.0	0.0			0.0
a4) Relaciones Exteriores	0.0	0.0	0.0	0.0	0.0	0.0
a5) Asuntos Financieros y Hacendarios	0.0	0.0	0.0	0.0	0.0	0.0
a6) Seguridad Nacional	0.0	0.0	0.0	0.0	0.0	0.0
a7) Asuntos de Orden Público y de Seguridad Interior	216,881.1	56,624.4	273,505.5	177,205.8	172,412.8	96,299.7
a8) Otros Servicios Generales	0.0	0.0	0.0	0.0	0.0	0.0
B. Desarrollo Social (B=b1+b2+b3+b4+b5+b6+b7)	**0.0**	**0.0**	**0.0**	**0.0**	**0.0**	**0.0**
b1) Protección Ambiental	0.0	0.0	0.0	0.0	0.0	0.0
b2) Vivienda y Servicios a la Comunidad	0.0	0.0	0.0	0.0	0.0	0.0
b3) Salud	0.0	0.0	0.0	0.0	0.0	0.0
b4) Recreación, Cultura y Otras Manifestaciones Sociales	0.0	0.0	0.0	0.0	0.0	0.0
b5) Educación	0.0	0.0	0.0	0.0	0.0	0.0
b6) Protección Social	0.0	0.0	0.0	0.0	0.0	0.0
b7) Otros Asuntos Sociales	0.0	0.0	0.0	0.0	0.0	0.0
C. Desarrollo Económico (C=c1+c2+c3+c4+c5+c6+c7+c8+c9)	**0.0**	**0.0**	**0.0**	**0.0**	**0.0**	**0.0**
c1) Asuntos Económicos, Comerciales y Laborales en General	0.0	0.0	0.0	0.0	0.0	0.0
c2) Agropecuaria, Silvicultura, Pesca y Caza	0.0	0.0	0.0	0.0	0.0	0.0
c3) Combustibles y Energía	0.0	0.0	0.0	0.0	0.0	0.0
c4) Minería, Manufacturas y Construcción	0.0	0.0	0.0	0.0	0.0	0.0
c5) Transporte	0.0	0.0	0.0	0.0	0.0	0.0
c6) Comunicaciones	0.0	0.0	0.0	0.0	0.0	0.0
c7) Turismo	0.0	0.0	0.0	0.0	0.0	0.0
c8) Ciencia, Tecnología e Innovación	0.0	0.0	0.0	0.0	0.0	0.0
c9) Otras Industrias y Otros Asuntos Económicos	0.0	0.0	0.0	0.0	0.0	0.0
D. Otras No Clasificadas en Funciones Anteriores (D=d1+d2+d3+d4)	**0.0**	**14,130.3**	**14,130.3**	**13,027.2**	**13,027.2**	**1,103.1**
d1) Transacciones de la Deuda Publica / Costo Financiero de la Deuda	0.0	0.0	0.0	0.0	0.0	0.0
d2) Transferencias, Participaciones y Aportaciones Entre Diferentes Niveles y Ordenes de Gobierno	0.0	0.0	0.0	0.0	0.0	0.0
d3) Saneamiento del Sistema Financiero	0.0	0.0	0.0	0.0	0.0	0.0
d4) Adeudos de Ejercicios Fiscales Anteriores	0.0	14,130.3	14,130.3	13,027.2	13,027.2	1,103.1
II. Gasto Etiquetado (II=A+B+C+D)	**0.0**	**0.0**	**0.0**	**0.0**	**0.0**	**0.0**
A. Gobierno (A=a1+a2+a3+a4+a5+a6+a7+a8)	**0.0**	**0.0**	**0.0**	**0.0**	**0.0**	**0.0**
a1) Legislación	0.0	0.0	0.0	0.0	0.0	0.0
a2) Justicia	0.0	0.0	0.0	0.0	0.0	0.0
a3) Coordinación de la Política de Gobierno	0.0	0.0	0.0	0.0	0.0	0.0
a4) Relaciones Exteriores	0.0	0.0	0.0	0.0	0.0	0.0
a5) Asuntos Financieros y Hacendarios	0.0	0.0	0.0	0.0	0.0	0.0
a6) Seguridad Nacional	0.0	0.0	0.0	0.0	0.0	0.0
a7) Asuntos de Orden Público y de Seguridad Interior	0.0	0.0	0.0	0.0	0.0	0.0
a8) Otros Servicios Generales	0.0	0.0	0.0	0.0	0.0	0.0
B. Desarrollo Social (B=b1+b2+b3+b4+b5+b6+b7)	**0.0**	**0.0**	**0.0**	**0.0**	**0.0**	**0.0**
b1) Protección Ambiental	0.0	0.0	0.0	0.0	0.0	0.0
b2) Vivienda y Servicios a la Comunidad	0.0	0.0	0.0	0.0	0.0	0.0
b3) Salud	0.0	0.0	0.0	0.0	0.0	0.0
b4) Recreación, Cultura y Otras Manifestaciones Sociales	0.0	0.0	0.0	0.0	0.0	0.0
b5) Educación	0.0	0.0	0.0	0.0	0.0	0.0
b6) Protección Social	0.0	0.0	0.0	0.0	0.0	0.0
b7) Otros Asuntos Sociales	0.0	0.0	0.0	0.0	0.0	0.0
C. Desarrollo Económico (C=c1+c2+c3+c4+c5+c6+c7+c8+c9)	**0.0**	**0.0**	**0.0**	**0.0**	**0.0**	**0.0**
c1) Asuntos Económicos, Comerciales y Laborales en General	0.0	0.0	0.0	0.0	0.0	0.0
c2) Agropecuaria, Silvicultura, Pesca y Caza	0.0	0.0	0.0	0.0	0.0	0.0
c3) Combustibles y Energía	0.0	0.0	0.0	0.0	0.0	0.0
c4) Minería, Manufacturas y Construcción	0.0	0.0	0.0	0.0	0.0	0.0
c5) Transporte	0.0	0.0	0.0	0.0	0.0	0.0
c6) Comunicaciones	0.0	0.0	0.0	0.0	0.0	0.0
c7) Turismo	0.0	0.0	0.0	0.0	0.0	0.0
c8) Ciencia, Tecnología e Innovación	0.0	0.0	0.0	0.0	0.0	0.0
c9) Otras Industrias y Otros Asuntos Económicos	0.0	0.0	0.0	0.0	0.0	0.0
D. Otras No Clasificadas en Funciones Anteriores (D=d1+d2+d3+d4)	**0.0**	**0.0**	**0.0**	**0.0**	**0.0**	**0.0**
d1) Transacciones de la Deuda Publica / Costo Financiero de la Deuda	0.0	0.0	0.0	0.0	0.0	0.0
d2) Transferencias, Participaciones y Aportaciones Entre Diferentes Niveles y Ordenes de Gobierno	0.0	0.0	0.0	0.0	0.0	0.0
d3) Saneamiento del Sistema Financiero	0.0	0.0	0.0	0.0	0.0	0.0
d4) Adeudos de Ejercicios Fiscales Anteriores	0.0	0.0	0.0	0.0	0.0	0.0
III. Total de Egresos (III = I + II)	**216,881.1**	**70,754.7**	**287,635.8**	**190,233.0**	**185,440.0**	**97,402.8**

Centro de Control de Confianza del Estado de México

Estado Analítico del Ejercicio del Presupuesto de Egresos Detallado - LDF

Clasificación de Servicios Personales por Categoría

Del 1 de enero al 31 de Diciembre de 2017

(MILES DE PESOS)

Concepto (c)	Egresos					Subejercicio
	Aprobado	Ampliaciones/ (Reducciones)	Modificado	Devengado	Pagado	
I. Gasto No Etiquetado (I=A+B+C+D+E+F)	**155,000.5**		**155,000.5**	**96,454.0**	**96,418.5**	**58,546.5**
A. Personal Administrativo y de Servicio Público	155,000.5		155,000.5	96,454.0	96,418.5	58,546.5
B. Magisterio						
C. Servicios de Salud (C=c1+c2)						
c1) Personal Administrativo						
c2) Personal Médico, Paramédico y afín						
D. Seguridad Pública						
E. Gastos asociados a la implementación de nuevas leyes federales o reformas a las mismas (E = e1 + e2)						
e1) Nombre del Programa o Ley 1						
e2) Nombre del Programa o Ley 2						
F. Sentencias laborales definitivas						
II. Gasto Etiquetado (II=A+B+C+D+E+F)						
A. Personal Administrativo y de Servicio Público						
B. Magisterio						
C. Servicios de Salud (C=c1+c2)						
c1) Personal Administrativo						
c2) Personal Médico, Paramédico y afín						
D. Seguridad Pública						
E. Gastos asociados a la implementación de nuevas leyes federales o reformas a las mismas (E = e1 + e2)						
e1) Nombre del Programa o Ley 1						
e2) Nombre del Programa o Ley 2						
F. Sentencias laborales definitivas						
III. Total del Gasto en Servicios Personales (III = I + II)	**155,000.5**		**155,000.5**	**96,454.0**	**96,418.5**	**58,546.5**