INSTITUTO MEXIQUENSE DE SEGURIDAD Y JUSTICIA

IMSJ

IMSJ

CONTENIDO	PÁGINA

I.	**INFORMACIÓN CONTABLE**	
	ESTADO DE SITUACIÓN FINANCIERA	5
	ESTADO DE ACTIVIDADES	6
	ESTADO DE VARIACIÓN EN LA HACIENDA PÚBLICA	7
	ESTADO DE CAMBIOS EN LA SITUACIÓN FINANCIERA	8
	ESTADO DE FLUJOS DE EFECTIVO	9
	ESTADO ANALÍTICO DEL ACTIVO	10
	ESTADO ANALÍTICO DE LA DEUDA Y OTROS PASIVOS	11
	NOTAS A LOS ESTADOS FINANCIEROS	12
II.	**INFORMACIÓN PRESUPUESTARIA**	25
III.	**INFORMACIÓN PROGRAMÁTICA**	41
IV.	**ANEXOS ESTABLECIDOS EN DIFERENTES ORDENAMIENTOS**	49
V.	**FORMATOS PARA EL CUMPLIMIENTO DE LA LEY DE DISCIPLINA FINANCIERA DE LAS ENTIDADES FEDERATIVAS Y LOS MUNICIPIOS**	53

Instituto Mexiquense de Seguridad y Justicia
Estado de Situación Financiera
Al 31 de Diciembre de 2017 y 2016
(Miles de Pesos)

Concepto	Año 2017	Año 2016
ACTIVO		
Activo Circulante		
Efectivo y Equivalentes	106,711.1	248,539.6
Derechos a Recibir Efectivo o Equivalentes	15.7	2,846.7
Derechos a Recibir Bienes o Servicios		
Inventarios		
Almacenes		
Estimación por Pérdida o Deterioro de Activos Circulantes		
Otros Activos Circulantes		
Total de Activos Circulantes	**106,726.8**	**251,386.3**
Activo No Circulante		
Inversiones Financieras a Largo Plazo		
Derechos a Recibir Efectivo o Equivalentes a Largo Plazo		
Bienes Inmuebles, Infraestructura y Construcciones en Proceso	11,000.0	
Bienes Muebles	80,390.5	32,109.5
Activos Intangibles		
Depreciación, Deterioro y Amortización Acumulada de Bienes	-7,108.9	-2,363.7
Activos Diferidos		
Estimación por Pérdida o Deterioro de Activos no Circulantes		
Otros Activos no Circulantes		
Total de Activos No Circulantes	**84,281.6**	**29,745.8**
Total del Activo	**191,008.4**	**281,132.1**

Concepto	Año 2017	Año 2016
PASIVO		
Pasivo Circulante		
Cuentas por Pagar a Corto Plazo	15,020.6	17,389.3
Retenciones por Pagar a Corto Plazo		
Porción a Corto Plazo de la Deuda Pública a Largo Plazo		
Títulos y Valores a Corto Plazo		
Pasivos Diferidos a Corto Plazo		
Fondos y Bienes de Terceros en Garantía y/o Administración a Corto Plazo		
Provisiones a Corto Plazo		
Otros Pasivos a Corto Plazo		
Total de Pasivos Circulantes	**15,020.6**	**17,389.3**
Pasivo No Circulante		
Cuentas por Pagar a Largo Plazo		
Documentos por Pagar a Largo Plazo		
Deuda Pública a Largo Plazo		
Pasivos Diferidos a Largo Plazo		
Fondos y Bienes de Terceros en Garantía y/o en Administración a Largo Plazo		
Provisiones a Largo Plazo		
Total de Pasivos No Circulantes	**.0**	**.0**
Total del Pasivo	**15,020.6**	**17,389.3**
HACIENDA PÚBLICA/ PATRIMONIO		
Hacienda Pública/Patrimonio Contribuido	**.0**	**.0**
Aportaciones		
Donaciones de Capital		
Actualización de la Hacienda Pública / Patrimonio		
Hacienda Pública/Patrimonio Generado	**175,987.8**	**263,742.8**
Resultados del Ejercicio (Ahorro / Desahorro)	139,395.3	35,822.5
Resultados de Ejercicios Anteriores	36,592.5	227,920.3
Revalúos		
Reservas		
Rectificaciones de Resultados de Ejercicios Anteriores		
Exceso o Insuficiencia en la Actualización de la Hacienda Pública/Patrimonio	**.0**	**.0**
Resultado por Posición Monetaria		
Resultado por Tenencia de Activos no Monetarios		
Total Hacienda Pública/ Patrimonio	**175,987.8**	**263,742.8**
Total del Pasivo y Hacienda Pública / Patrimonio	**191,008.4**	**281,132.1**

Instituto Mexiquense de Seguridad y Justicia
Estado de Actividades
Del 1 de Enero al 31 de Diciembre de 2017 y 2016
(Miles de Pesos)

Concepto	2017	2016
INGRESOS Y OTROS BENEFICIOS		
Ingresos de la Gestión	**.0**	**.0**
Impuestos		
Cuotas y Aportaciones de Seguridad Social		
Contribuciones de Mejoras		
Derechos		
Productos de Tipo Corriente		
Aprovechamientos de Tipo Corriente		
Ingresos por Venta de Bienes y Servicios		
Ingresos no Comprendidos en las Fracciones de la Ley de Ingresos Causados en Ejercicios Fiscales Anteriores Pendientes de Liquidación o Pago		
Participaciones, Aportaciones, Transferencias, Asignaciones, Subsidios y Otras Ayudas	**471,227.6**	**374,972.7**
Participaciones y Aportaciones	7,500.0	
Transferencia, Asignaciones, Subsidios y Otras Ayudas	463,727.6	374,972.7
Otros Ingresos y Beneficios	**89,644.5**	**65,470.3**
Ingresos Financieros	2,905.6	2,029.5
Incremento por Variación de Inventarios		
Disminución del Exceso de Estimaciones por Pérdida o Deterioro u Obsolescencia		
Disminución del Exceso de Provisiones		
Otros Ingresos y Beneficios Varios	86,738.9	63,440.8
Total de Ingresos y Otros Beneficios	**560,872.1**	**440,443.0**
GASTOS Y OTRAS PÉRDIDAS		
Gastos de Funcionamiento	**219,191.0**	**269,933.3**
Servicios Personales	141,858.0	142,208.3
Materiales y Suministros	40,318.6	66,012.1
Servicios Generales	37,014.4	61,712.9
Transferencia, Asignaciones, Subsidios y Otras Ayudas	**39,807.6**	**23,282.0**
Transferencias Internas y Asignaciones al Sector Público	39,807.6	23,282.0
Transferencias al Resto del Sector Público		
Subsidios y Subvenciones		
Ayudas Sociales		
Pensiones y Jubilaciones		
Transferencias a Fideicomisos, Mandatos y Contratos Análogos		
Transferencias a la Seguridad Social		
Donativos		
Transferencias al Exterior		
Participaciones y Aportaciones	**.0**	**.0**
Participaciones		
Aportaciones		
Convenios		
Intereses, Comisiones y Otros Gastos de la Deuda Pública	**.0**	**.0**
Intereses de la Deuda Pública		
Comisiones de la Deuda Pública		
Gastos de la Deuda Pública		
Costo por Coberturas		
Apoyos Financieros		
Otros Gastos y Pérdidas Extraordinarias	**161,979.2**	**111,405.2**
Estimaciones, Depreciaciones, Deterioros, Obsolescencia y Amortizaciones	5,885.5	2,092.0
Provisiones		
Disminución de Inventarios		
Aumento por Insuficiencia de Estimaciones por Pérdida o Deterioro y Obsolescencia		
Aumento por Insuficiencia de Provisiones		
Otros Gastos	156,093.7	109,313.2
Inversión Pública	**499.0**	**.0**
Inversión Pública no Capitalizable	499.0	
Total de Gastos y Otras Pérdidas	**421,476.8**	**404,620.5**
Resultados del Ejercicio (Ahorro/Desahorro)	**139,395.3**	**35,822.5**

Instituto Mexiquense de Seguridad y Justicia
Estado de Variación en la Hacienda Pública
Del 1 de Enero al 31 de Diciembre de 2017
(Miles de Pesos)

Concepto	Hacienda Pública/Patrimonio Contribuido	Hacienda Pública/Patrimonio Generado de Ejercicios Anteriores	Hacienda Pública/Patrimonio Generado del Ejercicio	Ajustes por Cambios de Valor	TOTAL
Rectificaciones de Resultados de Ejercicios Anteriores					**.0**
Patrimonio Neto Inicial Ajustado del Ejercicio 2016	**.0**			**.0**	**.0**
Aportaciones					.0
Donaciones de Capital					.0
Actualización de la Hacienda Pública/Patrimonio					.0
Variaciones de la Hacienda Pública/Patrimonio Neto del Ejercicio 2016		**227,920.3**	**35,822.5**	**.0**	**263,742.8**
Resultados del Ejercicio (Ahorro/Desahorro)			35,822.5		**35,822.5**
Resultados de Ejercicios Anteriores		227,920.3			**227,920.3**
Revalúos					**.0**
Reservas					**.0**
Hacienda Pública/Patrimonio Neto Final del Ejercicio 2016	**.0**	**227,920.3**	**35,822.5**	**.0**	**263,742.8**
Cambios en la Hacienda Pública/Patrimonio Neto del Ejercicio al 31 de Diciembre de 2017	**.0**			**.0**	**.0**
Aportaciones					**.0**
Donaciones de Capital					**.0**
Actualización de la Hacienda Pública/Patrimonio					**.0**
Variaciones de la Hacienda Pública/Patrimonio Neto del Ejercicio al 31 de Diciembre de 2017		**-191,327.8**	**139,395.3**	**.0**	**-51,932.5**
Resultados del Ejercicio (Ahorro/Desahorro)			139,395.3		**139,395.3**
Resultados de Ejercicios Anteriores		-191,327.8			**-191,327.8**
Revalúos					**.0**
Reservas					**.0**
Saldo Neto en la Hacienda Pública /Patrimonio al 31 de Diciembre de 2017	**.0**	**36,592.5**	**139,395.3**	**.0**	**175,987.8**

Instituto Mexiquense de Seguridad y Justicia
Estado de Cambios en la Situación Financiera
Del 1 de Enero al 31 de Diciembre de 2017
(Miles de Pesos)

Concepto	Origen	Aplicación
ACTIVO	**149,404.7**	**59,281.0**
Activo Circulante	**144,659.5**	**.0**
Efectivo y Equivalentes	141,828.5	
Derechos a Recibir Efectivo o Equivalentes	2,831.0	
Derechos a Recibir Bienes o Servicios		
Inventarios		
Almacenes		
Estimación por Pérdida o Deterioro de Activos Circulantes		
Otros Activos Circulantes		
Activo No circulante	**4,745.2**	**59,281.0**
Inversiones Financieras a Largo Plazo		
Derechos a Recibir Efectivo o Equivalentes a Largo Plazo		
Bienes Inmuebles, Infraestructura y Construcciones en Proceso		11,000.0
Bienes Muebles		48,281.0
Activos Intangibles		
Depreciación, Deterioro y Amortización Acumulada de Bienes	4,745.2	
Activos Diferidos		
Estimación por Pérdida o Deterioro de Activos no Circulantes		
Otros Activos no Circulantes		
PASIVO	**.0**	**2,368.7**
Pasivo Circulante	**.0**	**2,368.7**
Cuentas por Pagar a Corto Plazo		2,368.7
Documentos por Pagar a Corto Plazo		
Porción a Corto Plazo de la Deuda Pública a Largo Plazo		
Títulos y Valores a Corto Plazo		
Pasivos Diferidos a Corto Plazo		
Fondos y Bienes de Terceros en Garantía y/o Administración a Corto Plazo		
Provisiones a Corto Plazo		
Otros Pasivos a Corto Plazo		
Pasivo No Circulante	**.0**	**.0**
Cuentas por Pagar a Largo Plazo		
Documentos por Pagar a Largo Plazo		
Deuda Pública a Largo Plazo		
Pasivos Diferidos a Largo Plazo		
Fondos y Bienes de Terceros en Garantía y/o en Administración a Largo Plazo		
Provisiones a Largo Plazo		
HACIENDA PÚBLICA/PATRIMONIO	**139,395.3**	**227,150.3**
Hacienda Pública/Patrimonio Contribuido	**.0**	**.0**
Aportaciones		
Donaciones de Capital		
Actualización de la Hacienda Pública/Patrimonio		
Hacienda Pública/Patrimonio Generado	**139,395.3**	**227,150.3**
Resultados del Ejercicio (Ahorro/Desahorro)	139,395.3	
Resultados de Ejercicios Anteriores		
Revalúos		
Reservas		
Rectificaciones de Resultados de Ejercicios Anteriores		227,150.3
Exceso o insuficiencia en la Actualización de la Hacienda Pública/Patrimonio	**.0**	**.0**
Resultado por Posición Monetaria		
Resultado por Tenencia de Activos no Monetarios		

Instituto Mexiquense de Seguridad y Justicia
Estado de Flujos de Efectivo
Del 1 de Enero al 31 de Diciembre de 2017 y 2016
(Miles de Pesos)

Concepto	2017	2016
Flujos de Efectivo de las Actividades de Operación		
Origen	**560,872.1**	**440,443.0**
Impuestos		
Cuotas y Aportaciones de Seguridad Social		
Contribuciones de Mejoras		
Derechos		
Productos de Tipo Corriente		
Aprovechamientos de Tipo Corriente		
Ingresos por Venta de Bienes y Servicios		
Ingresos no Comprendidos en las Fracciones de la Ley de Ingresos Causados en Ejercicios Fiscales Anteriores Pendientes de Liquidación o Pago		
Participaciones y Aportaciones	7,500.0	
Transferencias, Asignaciones y Subsidios y Otras Ayudas	463,727.6	374,972.7
Otros Orígenes de Operación	89,644.5	65,470.3
Aplicación	**421,476.8**	**404,620.5**
Servicios Personales	141,858.0	142,208.3
Materiales y Suministros	40,318.6	66,012.1
Servicios Generales	37,014.4	61,712.9
Transferencias Internas y Asignaciones al Sector Público	39,807.6	23,282.0
Transferencias al Resto del Sector Público		
Subsidios y Subvenciones		
Ayudas Sociales		
Pensiones y Jubilaciones		
Transferencias a Fideicomisos, Mandatos y Contratos Análogos		
Transferencias a la Seguridad Social		
Donativos		
Transferencias al Exterior		
Participaciones		
Aportaciones		
Convenios		
Otras Aplicaciones de Operación	162,478.2	111,405.2
Flujos Netos de Efectivo por Actividades de Operación	**139,395.3**	**35,822.5**
Flujos de Efectivo de las Actividades de Inversión		
Origen	**7,576.2**	**59,185.9**
Bienes Inmuebles, Infraestructura y Construcciones en Proceso	4,745.2	
Bienes Muebles		2,092.0
Otros Orígenes de Inversión	2,831.0	57,093.9
Aplicación	**59,280.9**	**13,899.4**
Bienes Inmuebles, Infraestructura y Construcciones en Proceso	11,000.0	
Bienes Muebles	48,280.9	13,899.4
Otras Aplicaciones de Inversión		
Flujos Netos de Efectivo por Actividades de Inversión	**-51,704.7**	**45,286.5**
Flujo de Efectivo de las Actividades de Financiamiento		
Origen	**.0**	**.0**
Endeudamiento Neto		
Interno		
Externo		
Otros Orígenes de Financiamiento		
Aplicación	**229,519.1**	**9,614.9**
Servicios de la Deuda	2,368.8	
Interno		
Externo		
Otros Aplicaciones de Financiamiento	227,150.3	9,614.9
Flujos Netos de Efectivo por Actividades de Financiamiento	**-229,519.1**	**-9,614.9**
Incremento/Disminución Neta en el Efectivo y Equivalentes al Efectivo	**-141,828.5**	**71,494.1**
Efectivo y Equivalentes al Efectivo al Inicio del Ejercicio	248,539.6	177,045.5
Efectivo y Equivalentes al Efectivo al Final del Ejercicio	**106,711.1**	**248,539.6**

Instituto Mexiquense de Seguridad y Justicia
Estado Analítico del Activo
Del 1 de Enero al 31 de Diciembre de 2017
(Miles de Pesos)

Concepto	Saldo Inicial	Cargos del Período	Abonos del Período	Saldo Final	Variación del Período
	1	2	3	4 =(1+2-3)	(4-1)
ACTIVO	**281,132.1**	**1,238,898.4**	**1,329,022.1**	**191,008.4**	**-90,123.7**
Activo Circulante	**251,386.3**	**1,178,152.6**	**1,322,812.1**	**106,726.8**	**-144,659.5**
Efectivo y Equivalentes	248,539.6	805,115.8	946,944.3	106,711.1	-141,828.5
Derechos a Recibir Efectivo o Equivalentes	2,846.7	373,036.8	375,867.8	15.7	-2,831.0
Derechos a Recibir Bienes o Servicios				.0	.0
Inventarios				.0	.0
Almacenes				.0	.0
Estimación por Pérdida o Deterioro de Activos Circulantes				.0	.0
Otros Activos Circulantes				.0	.0
Activo No Circulante	**29,745.8**	**60,745.8**	**6,210.0**	**84,281.6**	**54,535.8**
Inversiones Financieras a Largo Plazo				.0	.0
Derechos a Recibir Efectivo o Equivalentes a Largo Plazo				.0	.0
Bienes Inmuebles, Infraestructura y Construcciones en Proceso		11,000.0		11,000.0	11,000.0
Bienes Muebles	32,109.5	48,605.5	324.5	80,390.5	48,281.0
Activos Intangibles				.0	.0
Depreciación, Deterioro y Amortización Acumulada de Bienes	-2,363.7	1,140.3	5,885.5	-7,108.9	-4,745.2
Activos Diferidos				.0	.0
Estimación por Pérdida o Deterioro de Activos no Circulantes				.0	.0
Otros Activos no Circulantes				.0	.0

Instituto Mexiquense de Seguridad y Justicia
Estado Analítico de la Deuda y Otros Pasivos
Del 1 de Enero al 31 de Diciembre de 2017
(Miles de Pesos)

Denominación de las Deudas	Moneda de Contratación	Institución o País Acreedor	Saldo Inicial del Período	Saldo Final del Período
DEUDA PÚBLICA				
Corto Plazo				
Deuda Interna			.0	.0
Instituciones de Crédito				
Títulos y Valores				
Arrendamientos Financieros				
Deuda Externa			.0	.0
Organismos Financieros Internacionales				
Deuda Bilateral				
Títulos y Valores				
Arrendamientos Financieros				
Subtotal a Corto Plazo			*.0*	*.0*
Largo Plazo				
Deuda Interna			.0	.0
Instituciones de Crédito				
Títulos y Valores				
Arrendamientos Financieros				
Deuda Externa			.0	.0
Organismos Financieros Internacionales				
Deuda Bilateral				
Títulos y Valores				
Arrendamientos Financieros				
Subtotal a Largo Plazo			*.0*	*.0*
Otros Pasivos			17,389.3	15,020.6
Total de Deuda y Otros Pasivos			*17,389.3*	*15,020.6*

NOTAS A LOS ESTADOS FINANCIEROS
NOTAS DE DESGLOSE

1. ESTADO DE SITUACIÓN FINANCIERA

ACTIVO

- **Efectivo y Equivalentes**

Al 31 de diciembre de 2017 y 2016, se encuentra integrado de la siguiente manera:

El efectivo se integra por depósitos a la vista en cuentas bancarias abiertas para la captación de los recursos provenientes de su objeto para las aportaciones del Gobierno Estatal, Gobierno Federal e ingresos propios y para el pago de deudas contraídas para el desarrollo de sus actividades.

Concepto	2017	2016
Bancos	106,711.1	248,539.6
Total	**106,711.1**	**248,539.6**

- **Derechos a Recibir Efectivo y Equivalentes y Bienes o Servicios**

Este rubro se encuentra integrado de la siguiente manera:

Concepto	2017	2016
Deudores Diversos por Cobrar a Corto Plazo	15.7	2,846.7
Total	**15.7**	**2,846.7**

Vencimientos de Deudores Diversos por Cobrar a Corto Plazo GEM	Importe
90 Días	15.7
180 Días	
Menores o Igual a 365 Días	
Mayor a 365 Días	
Total	**15.7**

- **Bienes Disponibles para su Transformación o Consumo**

No Aplica.

- **Bienes Muebles, Inmuebles e Intangibles**

Los bienes que se integran este rubro son registrados a su costo de adquisición, construcción o avalúo en el caso de donaciones, más todos los gastos y costos relacionados con su adquisición más el Impuesto al Valor Agregado.

La depreciación se inicia a partir del mes siguiente al de la fecha de adquisición del bien, utilizando el método de línea recta, aplicando los siguientes porcentajes:

Inversiones	Porcentaje
Inmuebles	2 %
Mobiliario y Equipo	3 %
Equipo de Transporte	10 %
Equipo de Cómputo	20 %
Maquinaria	10 %
Otros Activos Fijos	10 %

Al 31 de diciembre de 2017 y 2016, el saldo de este rubro se integra como sigue:

	2017		
Inversión	**Histórico**	**Revaluación**	**Total**
Terrenos	11,000.0	0.0	11,000.0
Edificios	24,112.8	0.0	24,112.8
Construcciones en Proceso en Bienes de Dominio Público	378.1	0.0	378.1
Mobiliario y Equipo de Administración	432.4	0.0	432.4
Mobiliario y Equipo Educacional y Recreativo	15,716.0	0.0	15,716.0
Equipo e Instrumental Médico y de Laboratorio	5,984.2	0.0	5,984.2
Vehículos y Equipo de Transporte	16,714.5	0.0	16,714.5
Equipo de Defensa y Seguridad	17,052.5	0.0	17,052.5
Maquinaria, Otros Equipos y Herramientas	11,000.0	0.0	11,000.0
Otros Bienes Muebles	24,112.8	0.0	24,112.8
Total de Inversión	**91,390.5**	**0.0**	**91,390.5**
Depreciación acumulada	**Histórico**	**Revaluación**	**Importe**
Bienes Inmuebles			
Bienes Muebles	7,108.9	0.0	7,108.9
Suma Depreciación Acumulada	**7,108.9**	**0.0**	**7,108.9**
Inmuebles, Mobiliario y Equipo Neto	**84,281.6**	**0.0**	**84,281.6**

Inversión	Histórico	2016 Revaluación	Total
Terrenos		0.0	
Edificios		0.0	
Construcciones en Proceso en Bienes de Dominio Público		0.0	
Mobiliario y Equipo de Administración	9,541.6	0.0	9,541.6
Mobiliario y Equipo Educacional y Recreativo	378.1	0.0	378.1
Vehículos y Equipo de Transporte	3,500.0	0.0	3,500.0
Equipo de Defensa y Seguridad	3,844.0	0.0	3,844.0
Maquinaria, Otros Equipos y Herramientas	9,528.0	0.0	9,528.0
Otros Bienes Muebles	5,317.8	0.0	5,317.8
Suma de Inversión	**32,109.5**	**0.0**	**32,109.5**

Inversión	Histórico	Revaluación	Total
Bienes Inmuebles			
Bienes Muebles	2,363.7		2,363.7
Suma Depreciación Acumulada	**2,363.7**		**2,363.7**
Inmuebles, Mobiliario y Equipo neto	**29,745.8**	**0.0**	**29,745.8**

PASIVO

Cuentas por Pagar a Corto Plazo

Este rubro se encuentra integrado por las siguientes cuentas:

Concepto	2017	2016
Proveedores por Pagar a Corto Plazo	5,943.2	4,867.0
Retenciones y Contribuciones por Pagar a Corto Plazo	924.9	1,192.5
Otras Cuentas por Pagar a Corto Plazo	8,152.5	11,329.8
Total	15,020.6	17,389.3

HACIENDA PUBLICA/PATRIMONIO

Resultado de Ejercicios Anteriores

En el ejercicio de 2017, se llevó a cabo el reintegro a la Caja General del Gobierno del Estado la cantidad de 227 millones 150.3 miles de pesos, por concepto de las disponibilidades financieras y excedentes de recursos de ingresos propios en el ejercicio 2016, de conformidad con las disposiciones contenidas en la "Décima primera de la Fe de Erratas de las Medidas de Austeridad y Contención al Gasto Público del Poder Ejecutivo del Gobierno del Estado de México para el Ejercicio Fiscal 2017"; y al numeral 322 Bis del Código Financiero del Estado de México y Municipios vigente en el 2017.

2. ESTADO DE ACTIVIDADES

- **Derechos por gestión**

  No Aplica.

- **Otros Ingresos y Beneficios**

Al 31 de diciembre de 2017 y 2016 esta cuenta se encuentra integrada de la siguiente manera:

Otros Ingresos y Beneficios	**2017**	**2016**
Utilidades y Rendimientos de Otras Inversiones en Créditos	2,905.6	2,029.5
Otros Ingresos	51,350.3	38,697.5
Otros Ingres Capacitación Impartición de Cursos	35,373.6	3,104.0
Ingresos por Venta de Bases	15.0	47.7
Otros Ingresos Setec	0.0	3,339.6
Otros Ingresos Fortaseg 2016	0.0	7,500.0
Otros Ingreso Fasp 2016	0.0	7,440.0
Otros Ingres Becas 2013	0.0	3,312.0
Otros Ingresos	0.0	0.0
Total de Otros Ingresos	**89,644.5**	**65,470.3**

Gastos y Otras Partidas

Esta cuenta se encuentra integrada de la siguiente manera: Capitulo 1000 Servicios personales 141 millones 858 miles de pesos y 142 millones 208.3 miles de pesos 2016 Capitulo 2000 Materiales y suministros 40 millones 318.6 miles de pesos y 66 millones 12.1 miles de pesos 2016, Capitulo 3000 Servicios Generales 37 millones 14.4 miles de pesos y 61 millones 712.9 miles de pesos 2016, Capitulo 4000 Transferencias y Asignaciones 39 millones 807.6 miles de pesos y 23 millones 282 mil pesos 2017.

En el saldo de Otros Gastos y Perdida Extraordinarias, se refleja el saldo del traspaso de la cuenta por cobrar al Gobierno del Estado de México, al 31 de diciembre del 2017 por un importe de 144 millones 734.9 miles de pesos.

3. ESTADO DE VARIACIÓN EN LA HACIENDA PÚBLICA

La variación en la Hacienda Pública que hubo en los ejercicios al 31 de diciembre de 2017 y 2016, por un importe de 139 millones 395.3 miles de pesos y 35 millones 822.5 miles de pesos, respectivamente.

4. ESTADO DE FLUJOS DE EFECTIVO

1. Efectivo y Equivalentes

	2017	2016
Efectivo en Bancos –Tesorería	106,711.1	248,539.6
Efectivo en Bancos- Dependencias		
Inversiones temporales (hasta 3 meses)		
Fondos con afectación específica		
Depósitos de fondos de terceros y otros		
Total de Efectivo y Equivalentes	106,711.1	248,539.6

2. Adquisición de Bienes Muebles e Inmuebles

El Instituto Mexiquense de Seguridad y Justicia tuvo adquisiciones por 7 millones 772.3 miles de pesos.

3. Conciliación de los Flujos de Efectivo

	2017	2016
Flujos Netos por Actividades de Operación	139,395.3	35,822.5
Flujos Netos de Efectivo por Actividades de Inversión	-51,704.7	45,286.5
Flujos Netos de Efectivo por Actividades de Financiamiento	229,519.1	-9,614.9
Efectivo y Equivalentes al Efectivo al Inicio del Ejercicio	248,539.6	177,045.5
Efectivo y Equivalentes al Efectivo al Final del Ejercicio	106,711.1	248,539.6

5. CONCILIACIÓN ENTRE LOS INGRESOS PRESUPUESTARIOS Y CONTABLES, ASÍ COMO ENTRE LOS EGRESOS PRESUPUESTARIOS Y LOS GASTOS CONTABLES

Instituto Mexiquense de Seguridad y Justicia
Conciliación entre los Ingresos Presupuestarios y Contables
Correspondiente Del 1 de Enero al 31 de Diciembre de 2017
(Miles de Pesos)

1. Ingresos Presupuestarios		**575,892.7**
2. Más Ingresos Contables no Presupuestarios		
Incremento por Variación de Inventarios		
Disminución del Exceso de Estimaciones por Pérdida o Deterioro u Obsolescencia		
Disminución del Exceso de Provisiones		
Otros Ingresos y Beneficios Varios		
Otros Ingresos Contables no Presupuestarios		
3. Menos Ingresos Presupuestarios no Contables		**15,020.6**
Productos de Capital		
Aprovechamientos Capital		
Ingresos Derivados de Financiamientos		
Otros ingresos presupuestarios no contables		15,020.6
4. Ingresos Contables (4 = 1 + 2 - 3)		**560,872.1**

Instituto Mexiquense de Seguridad y Justicia

Conciliación entre los Egresos Presupuestarios y los Gastos contables

Correspondiente Del 1 de Enero al 31 de Diciembre de 2017

(Miles de Pesos)

1.- Total de Egresos (Presupuestarios)		**329,930.7**
2.- Menos Egresos Presupuestarios no Contables		**60,891.1**
Mobiliario y Equipo de Administración	13,461.6	
Mobiliario y Equipo Educacional y Recreativo	4,713.7	
Equipo e Instrumental Médico y de Laboratorio	469.2	
Vehículos y Equipo de Transporte	9,613.1	
Equipo de Defensa y Seguridad	1,601.4	
Maquinaria, Otros Equipos y Herramientas	7,196.7	
Activos Biológicos		
Bienes Inmuebles		
Activos Intangibles		
Obra Pública en Bienes Propios	7,500.0	
Acciones y Participaciones de Capital		
Compra de Títulos y Valores		
Inversiones en Fideicomisos, Mandatos y Otros Análogos		
Provisiones para Contingencias y Otras Erogaciones Especiales		
Amortización de la Deuda Pública	4,599.0	
Adeudos de Ejercicios Fiscales Anteriores (ADEFAS)		
Otros Egresos		
Otros Egresos Presupuestales No Contables	**11,736.4**	
3. Más Gastos Contables no Presupuestales		**152,437.2**
Estimaciones, Depreciaciones, Deterioros, Obsolescencia y Amortizaciones	5,885.5	
Provisiones		
Disminución de Inventarios		
Aumento por Insuficiencia de Estimaciones por Pérdida o Deterioro u Obsolescencia		
Aumento por Insuficiencia de Provisiones		
Otros Gastos	146,551.7	
Otros Gastos Contables No Presupuestales		
4. Total de Gasto Contable (4 = 1 - 2 + 3)		**421,476.8**

NOTAS DE MEMORIA (CUENTAS DE ORDEN)

Instituto Mexiquense de Seguridad y Justicia

CUENTAS DE ORDEN CONTABLES

(Miles de Pesos)

	2017	2016
CUENTAS DEUDORAS		
Bienes Muebles e Inmuebles en Comodato		
	0	**0**
CUENTAS ACREEDORAS		
Comodato de Bienes Muelbes e Inmuebles		
	0	**0**

No Aplica

Instituto Mexiquense de Seguridad y Justicia

CUENTAS DE ORDEN PRESUPUESTALES

(Miles de Pesos)

	2017	2016
CUENTAS DEUDORAS		
Ley de Ingresos Estimada	495,864.9	477,010.0
Presupuesto de Egresos por Ejercer	165,934.1	148,196.0
Presupuesto de Egresos Comprometido	791.8	2,842.5
Presupuesto de Egresos Devengado	7,100.8	56,519.9
Presupuesto de Egresos Pagado	322,038.2	269,451.6
	991,729.8	**954,020.0**
CUENTAS ACREEDORAS		
Ley de Ingresos por Ejecutar	-80,027.8	19,960.0
Ley de Ingresos Recaudada	575,892.7	457,050.0
Presupuesto de Egresos Aprobado	495,864.9	477,010.0
	991,729.8	**954,020.0**

NOTAS DE GESTIÓN ADMINISTRATIVA

1. INTRODUCCIÓN

El ejercicio 2017 estuvo impactado por la incertidumbre económica, por lo que el GEM en previsión de los efectos que pudiesen tener en el presupuesto Estatal, reforzó las medidas de austeridad, racionalidad y disciplina presupuestal, con el Acuerdo para la Contención del Gasto y el Ahorro Presupuestario en la Administración Pública Estatal para el ejercicio Fiscal 2017.

2. PANORAMA ECONÓMICO FINANCIERO

El Instituto Mexiquense de Seguridad y Justicia después de 3 ejercicios ha empezado a mejorar sus operaciones, debido al apoyo que ha obtenido del Gobierno. Sus recursos provienen de fuentes de transferencias que otorga el Gobierno del estado de México, así como de sus propios ingresos que son la impartición de capacitaciones de seguridad pública.

3. AUTORIZACIÓN E HISTORIA

Fecha de creación

El Instituto Mexiquense de Seguridad y Justicia (IMSyJ), es un Organismo Público Descentralizado del Gobierno del Estado de México, creado mediante decreto del Ejecutivo del Estado publicado en la Gaceta del Gobierno del 18 de Octubre del 2011, con personalidad jurídica y patrimonio propios, con domicilio en la Ciudad de Toluca.

Principales cambios en su estructura

Desde la fecha de su creación no han existido grandes cambios en su estructura.

4. ORGANIZACIÓN Y OBJETO SOCIAL

Objeto Social

El Instituto Mexiquense de Seguridad y Justicia tendrá por objeto la formación y profesionalización especializada en seguridad pública, de servidores públicos y aspirantes a ingresar a las Instituciones de Seguridad Pública o Corporaciones de Seguridad Privada, con la finalidad de contribuir al perfeccionamiento de la seguridad pública.

Principales Actividades

Las Principales actividades que realiza el Instituto Mexiquense de Seguridad y Justicia son:

I. Aplicar los procedimientos homologados del Sistema Nacional de Seguridad Pública;

II. Capacitar en materia de investigación científica y técnica a los integrantes de las Instituciones de Seguridad Pública y Corporaciones de Seguridad Privada;

III. Proponer y desarrollar los programas de estudios e investigación académica en materia ministerial, pericial, policial y de seguridad pública, de conformidad con lo dispuesto en la Ley General del Sistema Nacional de Seguridad Pública, la Ley de Seguridad del Estado de México, esta Ley y demás disposiciones aplicables;

IV. Proponer las etapas, niveles de escolaridad y grados de Seguridad Pública y Corporaciones de Seguridad Privada del Estado y Municipios;

V. Promover y presta servicios educativos a las Instituciones de Seguridad Pública y Corporaciones de Seguridad Privada del Estado y Municipios;

VI. Impartir estudios educativos de nivel técnico, medio superior y superior en materia de seguridad pública, así como gestionar el reconocimiento de validez oficial ante las instancias competentes;

VII. Diseñar los procesos de capacitación profesionalización de los aspirantes y servidores públicos;

VIII. Proponer y aplicar los contenidos de los planes y programas para la formación de los servidores públicos a que se refiera el respectivo Programa Rector de Profesionalización a nivel nacional;

IX. Garantizar la equivalencia de los contenidos mínimos de planes y programas de profesionalización;

X. Revalidar equivalencias de estudios en el ámbito de su competencia;

XI. Colaborar en el diseño y actualización de políticas y normas para el reclutamiento y selección de aspirantes y vigilar su aplicación;

XII. Realizar los estudios para detectar las necesidades de capacitación y profesionalización de los servidores públicos y proponer los cursos correspondientes;

XIII. Proponer y, en su caso, publicar las convocatorias para el ingreso al Instituto Mexiquense de Seguridad y Justicia;

XIV. Tramitar los registros, autorizaciones y reconocimiento de los planes y programas de estudios ante las autoridades competentes;

XV. Expedir constancias y certificados de las actividades para la profesionalización que impartan;

XVI. Supervisar que los aspirantes e integrantes de las Instituciones de Seguridad Pública y Corporaciones de Seguridad Privada se sujeten a los manuales del Instituto Mexiquense de Seguridad y Justicia;

XVII. Ofrecer planes de becas para la realización de cursos de capacitación, profesionalización y especialización, en coordinación con las Instituciones de Seguridad Pública;

XVIII. Proponer la celebración de convenios con instituciones educativas nacionales y extranjeras, públicas y privadas, con el objeto de brindar formación académica de excelencia a los servidores públicos;

XIX. Verificar que los aspirantes a formar parte de las Instituciones Policiales cumplan con el perfil aprobado por el Centro Nacional de Certificación y Acreditación;

XX. Practicar evaluaciones de habilidades, destrezas, actitudes, conocimientos generales y específicos a los servidores públicos de las Instituciones de Seguridad Pública o integrantes de Corporaciones de Seguridad Privada o integrantes de corporaciones de seguridad privada, sobre su desempeño, conforme a los perfiles aprobados por las autoridades competentes, así como expedir la constancia correspondiente para los efectos de su certificación;

XXI. El Instituto Mexiquense de Seguridad y Justicia aplicará las evaluaciones de oposición para el desarrollo de los servidores públicos de las Instituciones de Seguridad Pública o integrantes de Corporaciones de Seguridad Privada, los cuales se realizarán a través de exámenes escritos, orales, teóricos y prácticos; y

XXII. Las demás que se establezcan en esta Ley, su Reglamento y demás disposiciones jurídicas aplicables. Planear y programar.

Ejercicio fiscal

El presente informe corresponde al periodo del 1 de enero al 31 de diciembre del 2017.

Régimen jurídico

El Instituto Mexiquense de Seguridad y Justicia, se rige por las Leyes y reglamentos del Estado de México y algunas leyes Federales, Ley de Adquisiciones y Servicios, Ley de Obra pública y servicios relacionados con la misma, Ley General del Sistema Nacional de Seguridad Pública, Ley de Seguridad del Estado de México, entre otras.

Consideraciones Fiscales de la IMSJ

El régimen fiscal del Instituto, de acuerdo al objeto social por el cual fue creado, se encuentra contemplado en el artículo 95 de la Ley del Impuesto Sobre la Renta, conforme el cual se considera persona moral sin fines de lucro y por lo tanto No contribuyente de este gravamen.

En el caso del Impuesto al Valor Agregado (IVA), no es causante de este impuesto, porque sus ingresos no son afectos por ser prestación de servicios educativos.

En su carácter de retenedor, se encuentra obligado a efectuar la retención de los siguientes impuestos:

- ISR por pagos de sueldos y salarios.

- ISR por pagos a personas físicas por concepto de prestación de servicios y de arrendamiento.

- IVA por Pagos a personas físicas por concepto de prestación de servicios y de arrendamiento.

Es causante de forma directa y en su carácter de retenedor de las cuotas al Instituto de Seguridad Social del Estado de México y Municipios.

Estructura Organizacional Básica

Los principales niveles de la organización son los siguientes:

Junta de Gobierno

Dirección General

4 Unidades de Desarrollo, consistentes en:

- Desarrollo Curricular y Actualización de Planes y Programas de Estudio.
- Información y planeación, Programación y Evaluación.
- Unidad de apoyo Administrativo.
- Dirección de Formación y actualización de Instituciones Policiales y de Seguridad Pública.

5. BASES DE PREPARACIÓN DE LOS ESTADOS FINANCIEROS

Aplicación de Normas Emitidas por el Consejo Nacional de Armonización Contable (CONAC) y Disposiciones Legales Aplicables

Se observó que la IMSJ ha cumplido con la normatividad emitida por la CONAC, publicada en el Diario Oficial de la Federación del día 6 de Octubre de 2014, en relación a reconocer los periodos en el que el presupuesto es programado, ejercido-comprometido, devengado y pagado.

Postulados Básicos

El IMSJ para efectuar el registro y presentación de sus estados financieros aplica los “Postulados Básicos de Contabilidad Gubernamental”, los cuales se enuncian a continuación:

- Sustancia Económica.
- Entes Públicos.
- Existencia Permanente.
- Revelación Suficiente.
- Importancia Relativa.
- Registro e Integración Presupuestaría.
- Consolidación de la Información Financiera.
- Devengo Contable.
- Valuación.
- Dualidad Económica.
- Consistencia.

6. POLÍTICAS DE CONTABILIDAD SIGNIFICATIVAS

Beneficios a Empleados

De acuerdo con la Ley del Trabajo de los Servidores Públicos del Estado y Municipios, el Organismo tiene obligaciones por concepto de indemnizaciones y primas de antigüedad pagadas a empleados que dejen de prestar servicios bajo ciertas circunstancias. Los pagos por concepto de indemnizaciones se reconocen en el resultado del ejercicio en que se pague, debido a que en ese momento se afecta el presupuesto de egresos del ejercicio y no tiene creada ninguna reserva por este concepto.

7. POSICIÓN EN MONEDA EXTRANJERA Y PROTECCÓN POR RIESGO CAMBIARIO

No Aplica.

8. REPORTE ANALÍTICO DEL ACTIVO

Porcentajes de depreciación para el activo fijo que aplica el IMSJ en sus registros contables, es el siguiente:

Inversiones	Porcentaje
Inmuebles	2 %
Mobiliario y Equipo	3 %
Equipo de Transporte	10 %
Equipo de Cómputo	20 %
Maquinaria	10 %
Otros Activos Fijos	10 %

9. FIDEICOMISOS, MANDATOS Y ANÁLOGOS

No Aplica.

10. REPORTE DE RECAUDACIÓN

No Aplica.

11. INFORMACIÓN SOBRE LA DEUDA Y EL REPORTE ANALÍTICO DE LA DEUDA

No Aplica.

12. CALIFICACIONES OTORGADAS

No Aplica.

13. PROCESO DE MEJORA

Principales Políticas de Control Interno

Se puede observar que el Instituto Mexiquense de Seguridad y Justicia, se apoya en los manuales de operación en las diferentes áreas, mismos que son revisados y actualizados constantemente.

Medidas de Desempeño Financiero, Metas y Alcance

Se adecúan al Presupuesto de Egresos Autorizado para el ejercicio Fiscal y con base en los Ingresos recaudados.

14. INFORMACIÓN POR SEGMENTOS

No Aplica.

15. EVENTOS POSTERIORES AL CIERRE

No Aplica.

16. PARTES RELACIONADAS

No Aplica.

17. RESPONSABILIDAD SOBRE LA PRESENTACIÓN RAZONABLE DE LOS ESTADOS FINANCIEROS

“Bajo protesta de decir verdad declaramos que los Estados Financieros y sus notas, son razonablemente correctos y son responsabilidad del emisor”.

El Despacho Rodríguez González Checa y Asociados S.C., dictaminó los Estados Financieros del Instituto Mexiquense de Seguridad y Justicia al 31 de diciembre de 2017, mediante el cual expresa la opinión de que presenta razonablemente, en todos los aspectos importantes, la situación financiera del Instituto.

INFORMACIÓN

PRESUPUESTARIA

Instituto Mexiquense de Seguridad y Justicia
Ingresos y Egresos

AL 31 DE DICIEMBRE DE 2017
(Miles de pesos)

C O N C E P T O	PRESUPUESTO AUTORIZADO	%	AMPLIACIÓN	REDUCCIÓN	AUTORIZADO FINAL	%	PRESUPUESTO EJERCIDO	%	VARIACIÓN INICIAL	%	VARIACIÓN MODIFICADO	%
INGRESOS:	**364,127.3**	**100.0**	**175,042.5**	**43,304.9**	**495,864.9**	**100.0**	**575,892.7**	**100.0**	**211,765.4**	**58.2**	**80,027.8**	**16.1**
Superávit Ejercicio Anterior												
Ordinarios	**364,127.3**	**100.0**	**175,042.5**	**43,304.9**	**495,864.9**	**100.0**	**575,892.7**	**100.0**	**211,765.4**	**58.2**	**80,027.8**	**16.1**
Estatales	**364,127.3**	**100.0**	**175,042.5**	**43,304.9**	**495,864.9**	**100.0**	**575,892.7**	**100.0**	**211,765.4**	**58.2**	**80,027.8**	**16.1**
- Tributarios												
Impuestos sobre Erogaciones												
Impuestos sobre Tenencia												
Otros Impuestos y Accesorios												
- No Tributarios												
Derechos												
Sector Central												
Organismos Auxiliares												
Aportaciones de Mejoras												
Productos												
Aprovechamientos												
Ingresos Financieros												
Aportaciones y Cuotas de Seguridad Social												
Ingresos por Venta de Bienes y Servicios	43,304.9	11.9	55,087.6	43,304.9	55,087.6	11.1	104,665.10	18.2	61,360.2	141.7	49,577.5	90.0
Transferencias Asignaciones, Subsidio y Otras Ayudas	320,822.4	88.1	119,954.9		440,777.3	88.9	471,227.60	81.8	150,405.2	46.9	30,450.3	6.9
Federales												
Participaciones Federales												
Fondos de Aportaciones Ramo 33												
Otros Apoyos Federales												
Extraordinarios												
Generación de Adefas												
Financiamientos												
EGRESOS:	**364,127.3**	**100.0**	**243,323.3**	**111,585.7**	**495,864.9**	**100.0**	**329,930.7**	**100.0**	**34,196.6**	**9.4**	**165,934.2**	**33.5**
Poderes Legislativo y Judicial												
Poder Legislativo												
Poder Judicial												
Gasto Total de Poder Ejecutivo	**364,127.3**	**100.0**	**243,323.3**	**111,585.7**	**495,864.9**	**100.0**	**329,930.7**	**100.0**	**34,196.6**	**9.4**	**165,934.2**	**33.5**
Gasto Programable:	**364,127.3**	**100.0**	**238,717.9**	**111,585.7**	**491,259.5**	**99.1**	**325,331.7**	**98.6**	**38,795.6**	**10.7**	**165,927.8**	**33.8**
Gasto Corriente	**273,677.3**	**75.2**	**128,153.6**	**86,520.0**	**315,310.9**	**63.6**	**226,039.4**	**68.5**	**47,637.9**	**17.4**	**89,271.5**	**28.3**
Servicios Personales	201,952.2	55.5	4,825.8	4,825.8	201,952.2	40.7	141,858.1	**43.0**	60,094.1	29.8	60,094.1	29.8
Gasto Operativo	71,725.1	19.7	123,327.8	81,694.2	113,358.7	22.9	84,181.3	**25.5**	(12,456.2)	(17.4)	29,177.4	25.7
- Materiales y Suministros	48,937.8	13.4	41,542.8	30,395.9	60,084.7	12.1	47,167.0	**14.3**	1,770.8	3.6	12,917.7	21.5
- Servicios Generales	22,787.3	6.3	81,785.0	51,298.3	53,274.0	10.7	37,014.3	**11.2**	(14,227.0)	(62.4)	16,259.7	30.5
Transferencias	**82,950.0**	**22.8**			**82,950.0**	**16.7**	**39,807.5**	**12.1**	**43,142.5**	**52.0**	**43,142.5**	**52.0**
- Organismos Autonomos												
- Subsidios y Apoyos	82,950.0	22.8			82,950.0	16.7	39,807.5	**12.1**	43,142.5	52.0	43,142.5	52.0
Inversión Pública	**7,500.0**	**2.1**	**110,564.3**	**25,065.7**	**92,998.6**	**18.8**	**59,484.8**	**18.0**	**(51,984.8)**	**(693.1)**	**33,513.8**	**36.0**
- Bienes Muebles e Inmuebles			102,564.3	25,065.7	77,498.6	15.6	51,984.8	**15.8**	(51,984.8)		25,513.8	32.9
- Obra Pública	7,500.0	2.1	8,000.0		15,500.0	3.1	7,500.0	**2.3**			8,000.0	51.6
- Inversión Financiera												
Gasto No Programable			**4,605.4**		**4,605.4**	**0.9**	**4,599.0**	**1.4**	**(4,599.0)**		**6.4**	**0.1**
Transferencias a Municipios												
- Participaciones												
- Aportaciones del Ramo 33												
- Convenios												
Deuda Pública			**4,605.4**		**4,605.4**	**0.9**	**4,599.0**	**1.4**	**(4,599.0)**		**6.4**	**0.1**
- Costo Financiero de la Deuda												
- Amortizaciones												
-Pago de Adefas			4,605.4		4,605.4	0.9	4,599.0	1.4	(4,599.0)		6.4	0.1
Superávit(+) / Deficit (-)			**(68,280.8)**	**(68,280.8)**			**245,962.0**					
% de los Ingresos							**42.7**					

Instituto Mexiquense de Seguridad y Justicia
Estado Analítico de Ingresos
Del 1 de Enero al 31 de Diciembre de 2017
(Miles de pesos)

Rubro de Ingresos	Ingreso					Diferencia
	Estimado	Ampliaciones y Reducciones	Modificado	Devengado	Recaudado	
	(1)	(2)	(3= 1 + 2)	(4)	(5)	(6= 5 - 1)
Impuestos			.0			.0
Cuotas y Aportaciones de Seguridad Social			.0			.0
Contribuciones de Mejoras			.0			.0
Derechos			.0			.0
Productos	.0	.0	.0	.0	2,905.6	2,905.6
Corriente			.0		2,905.6	2,905.6
Capital			.0			.0
Aprovechamientos	.0	.0	.0	.0	.0	.0
Corriente			.0			.0
Capital			.0			.0
Ingresos por Ventas de Bienes y Servicios	43,304.9	-43,304.9	.0			-43,304.9
Participaciones y Aportaciones			.0			.0
Transferencias, Asignaciones, Subsidios y Otras Ayudas	320,822.4	119,954.9	440,777.3	144,734.9	326,492.7	5,670.3
Ingresos Derivados de Financiamientos		55,087.6	55,087.6		101,759.5	101,759.5
Total	**364,127.3**	**131,737.6**	**495,864.9**	**144,734.9**	**431,157.8**	
				Ingresos excedentes[1]		**67,030.5**

Estado Analítico de Ingresos Por Fuente de Financiamiento	Ingreso					Diferencia
	Estimado	Ampliaciones y Reducciones	Modificado	Devengado	Recaudado	
	(1)	(2)	(3= 1 + 2)	(4)	(5)	(6= 5 - 1)
Ingresos del Gobierno	**.0**	**.0**	**.0**	**.0**	**.0**	**.0**
Impuestos			.0			.0
Contribuciones de Mejoras			.0			.0
Derechos			.0			.0
Productos	.0	.0	.0	.0	.0	.0
Corriente			.0			.0
Capital			.0			.0
Aprovechamientos	.0	.0	.0	.0	.0	.0
Corriente			.0			.0
Capital			.0			.0
Participaciones y Aportaciones			.0			.0
Transferencias, Asignaciones, Subsidios y Otras Ayudas			.0			.0
Ingresos de Organismos y Empresas	**364,127.3**	**76,650.0**	**440,777.3**	**144,734.9**	**326,492.7**	**-37,634.6**
Cuotas y Aportaciones de Seguridad Social			.0			.0
Ingresos por Ventas de Bienes y Servicios	43,304.9	-43,304.9	.0			-43,304.9
Transferencias, Asignaciones, Subsidios y Otras Ayudas	320,822.4	119,954.9	440,777.3	144,734.9	326,492.7	5,670.3
Ingresos Derivados de Financiamiento	**.0**	**55,087.6**	**55,087.6**	**.0**	**104,665.1**	**104,665.1**
Ingresos Derivados de Financiamientos		55,087.6	55,087.6		104,665.1	104,665.1
Total	**364,127.3**	**131,737.6**	**495,864.9**	**144,734.9**	**431,157.8**	
				Ingresos excedentes[1]		**67,030.5**

Instituto Mexiquense de Seguridad y Justicia
INGRESOS
(Miles de Pesos)

INGRESOS	PREVISTO	PRESUPUESTO 2017 ASIGNACIONES Y/O AMPLIACIONES	REDUCCIONES Y/O DISMINUCIONES	TOTAL AUTORIZADO	RECAUDADO	VARIACIÓN IMPORTE	%
INGRESOS DE GESTIÓN	**43,304.9**		**43,304.9**				
Ingresos por Venta de Bienes y Servicios	43,304.9		43,304.9				
PARTICIPACIONES, APORTACIONES, TRANSFERENCIAS, ASIGNACIONES, SUBSIDIOS Y OTRAS AYUDAS	**313,322.4**	**119,954.9**		**433,277.3**	**463,727.6**	**-30,450.3**	**-7.0**
Subsidio	313,322.4	119,954.9		433,277.3	463,727.6	-30,450.3	-7.0
OTROS INGRESOS Y BENEFICIOS		**55,087.6**		**550,952.5**	**104,665.1**	**446,287.4**	**81.0**
Ingresos Financieros					2,905.6	-2,905.6	
Disponibilidades Financieras		50,482.3		50,482.3		50,482.3	100.0
Pasivos que se generen como Resultado de Erogaciones que se Devenguen en el Ejercicio Fiscal pero que queden Pendientes de Liquidar al Cierre del mismo		4,605.3		4,605.3	15,020.6	-10,415.3	-226.2
Ingresos Diversos					86,738.9	-86,738.9	
	356,627.3	175,042.5	43,304.9	488,364.9	568,392.7	-80,027.8	
Programa de Acciones para el Desarrollo (PAD)	7,500.0			7,500.0	7,500.0		
T O T A L	**364,127.3**	**175,042.5**	**43,304.9**	**495,864.9**	**575,892.7**	**-80,027.8**	**-16.1**

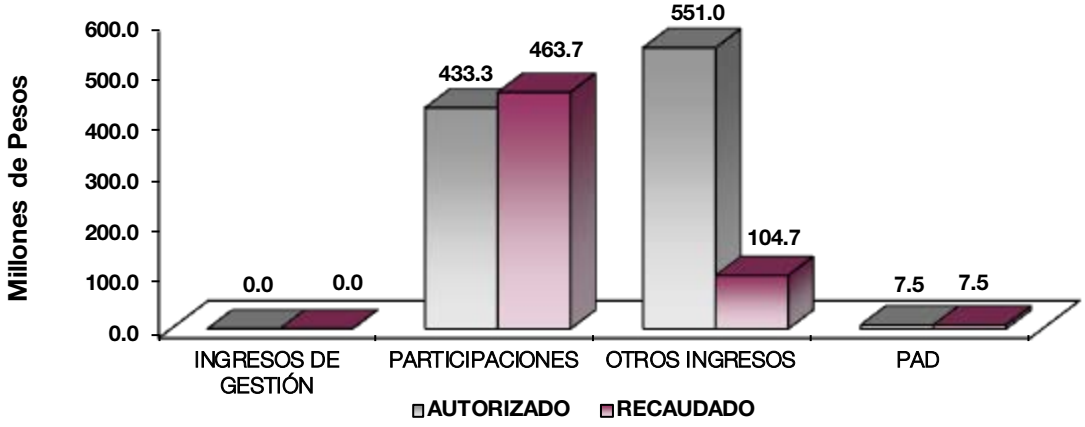

NOTAS AL PRESUPUESTO DE INGRESOS

INGRESOS

Para el ejercicio 2017 se tuvo previsto ingresos por 364 millones 127.3 miles de pesos, teniendo ampliaciones presupuestales netas por 131 millones 737.6 miles de pesos, determinando un ingreso autorizado por 495 millones 864.9 miles de pesos, de los cuales se recaudaron 575 millones 892.7 miles de pesos, teniendo una variación de 80 millones 27.8 miles de pesos, lo que representó el 16.1 por ciento respecto al monto autorizado.

INGRESOS DE GESTIÓN

Inicialmente se previó recaudar ingresos de gestión por 43 millones 304.9 miles de pesos, teniendo una reducción presupuestal por la misma cantidad.

PARTICIPACIONES, APORTACIONES, TRANSFERENCIAS, ASIGNACIONES, SUBSIDIOS Y OTRAS AYUDAS

Se tenía previsto recaudar 313 millones 322.4 miles de pesos, teniendo ampliaciones presupuestales por 119 millones 954.9 miles de pesos, llegando a un presupuesto autorizado por 433 millones 277.3 miles de pesos, se recaudaron 463 millones 727.6 miles de pesos, teniendo una variación de 30 millones 450.3 miles de pesos, lo que representó el 7 por ciento, respecto al monto autorizado.

OTROS INGRESOS Y BENEFICIOS

Se obtuvieron ampliaciones presupuestales por 55 millones 87.6 miles de pesos, se recaudaron 104 millones 665.1 miles de pesos, los cuales comprenden ingresos financieros, pasivos pendientes de liquidar al cierre del ejercicio e ingresos diversos, teniendo una variación de 446 millones 287.4 miles de pesos, lo que representó el 81 por ciento respecto al monto autorizado.

Programa de Acciones para el Desarrollo

Se previó recaudar 7 millones 500 mil pesos, los cuales se recaudaron al 100 por ciento, para los proyectos establecidos.

Instituto Mexiquense de Seguridad y Justicia
Estado Analítico del Ejercicio del Presupuesto de Egresos
Clasificación por Objeto del Gasto (Capítulo y Concepto)
Del 1 de Enero al 31 de Diciembre de 2017
(Miles de Pesos)

Concepto	Egresos					Subejercicio
	Aprobado	Ampliaciones/ (Reducciones)	Modificado	Devengado	Pagado	
	1	2	3 = (1 + 2)	4	5	6 = (3 - 4)
Servicios Personales	**201,952.2**	**0.0**	**201,952.2**	**-**	**141,858.1**	**201,952.2**
Remuneraciones al Personal de Carácter Permanente	68,922.2	- 4,470.4	64,451.8	-	51,113.7	64,451.8
Remuneraciones al Personal de Carácter Transitorio	-	-	-	-	-	-
Remuneraciones Adicionales y Especiales	62,408.7	1,726.5	64,135.2	-	50,866.1	64,135.2
Seguridad Social	56,805.5	1,905.1	58,710.6	-	30,476.5	58,710.6
Otras Prestaciones Sociales y Económicas	13,815.8	699.2	14,515.0	-	9,262.2	14,515.0
Previsiones			-			-
Pago de Estímulos a Servidores Públicos	-	139.6	139.6	-	139.6	139.6
Materiales y Suministros	**48,937.8**	**11,146.9**	**60,084.7**	**3,842.2**	**43,324.8**	**56,242.5**
Materiales de Administración, Emisión de Documentos y Artículos Oficiales	6,647.1	5,236.9	11,884.0	13.2	9,813.0	11,870.8
Alimentos y Utensilios	28,464.2	4,099.5	32,563.7	2,654.2	21,386.6	29,909.5
Materias Primas y Materiales de Producción y Comercialización	41.0	- 26.6	14.4	-	1.0	14.4
Materiales y Artículos de Construcción y de Reparación	5,429.6	812.7	6,242.3	44.8	4,626.4	6,197.5
Productos Químicos, Farmacéuticos y de Laboratorio	283.5	143.7	427.2	-	304.6	427.2
Combustibles, Lubricantes y Aditivos	1,995.0	434.3	2,429.3	1,122.8	1,116.2	1,306.5
Vestuario, Blancos, Prendas de Protección y Artículos Deportivos	2,089.5	1,525.6	3,615.1	-	3,584.2	3,615.1
Materiales y Suministros Para Seguridad	2,100.0	- 265.0	1,835.0	-	1,834.9	1,835.0
Herramientas, Refacciones y Accesorios Menores	1,887.9	- 814.2	1,073.7	7.2	657.9	1,066.5
Servicios Generales	**22,787.3**	**30,486.7**	**53,274.0**	**2,157.7**	**34,856.6**	**51,116.3**
Servicios Básicos	2,351.9	1,330.5	3,682.4	19.3	3,390.1	3,663.1
Servicios de Arrendamiento	-	93.9	93.9	-	93.9	93.9
Servicios Profesionales, Científicos, Técnicos y Otros Servicios	1,292.6	23,533.0	24,825.6	186.8	11,122.7	24,638.8
Servicios Financieros, Bancarios y Comerciales	52.5	2,332.9	2,385.4	-	1,111.5	2,385.4
Servicios de Instalación, Reparación, Mantenimiento y Conservación	14,884.3	2,798.6	17,682.9	1,939.1	14,711.6	15,743.8
Servicios de Comunicación Social y Publicidad	306.6	- 212.7	93.9	-	89.7	93.9
Servicios de Traslado y Viáticos	408.1	- 239.1	169.0	-	119.5	169.0
Servicios Oficiales	262.5	- 248.6	13.9	0.5	13.9	13.4
Otros Servicios Generales	3,228.8	1,098.2	4,327.0	12.0	4,203.7	4,315.0
Transferencias, Asignaciones, Subsidios y Otras Ayudas	**82,950.0**	**-**	**82,950.0**	**728.0**	**39,079.5**	**82,222.0**
Transferencias Internas y Asignaciones al Sector Público	-	-	-			-
Transferencias al Resto del Sector Público	-	-	-			-
Subsidios y Subvenciones	-	-	-			-
Ayudas Sociales	82,950.0	-	82,950.0	728.0	39,079.5	82,222.0
Pensiones y Jubilaciones	-	-	-			-
Transferencias a Fideicomisos, Mandatos y Otros Análogos	-	-	-			-
Transferencias a la Seguridad Social	-	-	-			-
Donativos	-	-	-			-
Transferencias al Exterior			-			-
Bienes Muebles, Inmuebles e Intangibles	**-**	**77,498.6**	**77,498.6**	**-**	**51,984.8**	**77,498.6**
Mobiliario y Equipo de Administración	-	35,429.5	35,429.5	-	21,558.5	35,429.5
Mobiliario y Equipo Educacional y Recreativo	-	3,821.1	3,821.1	-	3,781.0	3,821.1
Equipo e Instrumental Médico y de Laboratorio	-	511.2	511.2	-	511.2	511.2
Vehículos y Equipo de Transporte	-	19,976.8	19,976.8	-	12,216.0	19,976.8
Equipo de Defensa y Seguridad	-	1,601.4	1,601.4	-	1,601.5	1,601.4
Maquinaria, Otros Equipos y Herramientas	-	16,158.6	16,158.6		12,316.6	16,158.6
Activos Biológicos			-			-
Bienes Inmuebles			-			-
Activos Intangibles			-			-
Inversión Pública	**7,500.0**	**8,000.0**	**15,500.0**	**1,164.7**	**6,335.3**	**14,335.3**
Obra Pública en Bienes de Dominio Público			-			-
Obra Pública en Bienes Propios		8,000.0	8,000.0			8,000.0
Proyectos Productivos y Acciones de Fomento	7,500.0		7,500.0	1,164.7	6,335.3	6,335.3
Inversiones Financieras y Otras Provisiones	**-**	**-**	**-**	**-**	**-**	**-**
Inversiones Para el Fomento de Actividades Productivas			-			-
Acciones y Participaciones de Capital			-			-
Compra de Títulos y Valores			-			-
Concesión de Préstamos			-			-
Inversiones en Fideicomisos, Mandatos y Otros Análogos			-			-
Otras Inversiones Financieras			-			-
Provisiones para Contingencias y Otras Erogaciones Especiales			-			-
Participaciones y Aportaciones	**-**	**-**	**-**	**-**	**-**	**-**
Participaciones			-			-
Aportaciones			-			-
Convenios			-			-
Deuda Pública	**-**	**4,605.4**	**4,605.4**	**-**	**4,599.0**	**4,605.4**
Amortización de la Deuda Pública			-			-
Intereses de la Deuda Pública			-			-
Comisiones de la Deuda Pública			-			-
Gastos de la Deuda Pública			-			-
Costo por Coberturas			-			-
Apoyos Financieros			-			-
Adeudos de Ejercicios Fiscales Anteriores (Adefas)		4,605.4	4,605.4		4,599.0	4,605.4
Total del Gasto	**364,127.3**	**131,737.6**	**495,864.9**	**7,892.6**	**322,038.1**	**487,972.3**

Instituto Mexiquense de Seguridad y Justicia
Estado Analítico del Ejercicio del Presupuesto de Egresos
Clasificación Económica (por Tipo de Gasto)
Del 1 de Enero al 31 de Diciembre de 2017
(Miles de Pesos)

Concepto	Egresos					Subejercicio
	Aprobado	Ampliaciones/ (Reducciones)	Modificado	Devengado	Pagado	
	1	2	3 = (1 + 2)	4	5	6 = (3 - 4)
Gasto Corriente	356,627.3	41,633.7	398,261.0	6,727.9	259,119.0	391,533.1
Gasto de Capital	7,500.0	85,498.5	92,998.5	1,164.7	58,320.1	91,833.8
Amortización de la Deuda y Disminución de Pasivos		4,605.4	4,605.4		4,599.0	4,605.4
Pensiones y Jubilaciones			-			-
Participaciones			-			-
Total del Gasto	**364,127.3**	**131,737.6**	**495,864.9**	**7,892.6**	**322,038.1**	**487,972.3**

Instituto Mexiquense de Seguridad y Justicia
Estado Analítico del Ejercicio del Presupuesto de Egresos
Clasificación Administrativa
Del 1 de Enero al 31 de Diciembre de 2017
(Miles de Pesos)

Concepto	Egresos					Subejercicio
	Aprobado	Ampliaciones/ (Reducciones)	Modificado	Devengado	Pagado	
	1	2	3 = (1 + 2)	4	5	6 = (3 - 4)
Entidades Paraestatales y Fideicomisos No Empresariales y No Financieros	364,127.3	131,737.6	495,864.9	7,892.6	322,038.1	487,972.3
Instituciones Públicas de Seguridad Social	-	-	-	-	-	-
Entidades Paraestatales Empresariales No Financieras con Participación Estatal Mayoritaria	-	-	-	-	-	-
Entidades Paraestatales Empresariales Financieras Monetarias con Participación Estatal Mayoritaria	-	-	-	-	-	-
Entidades Paraestatales Empresariales Financieras No Monetarias con Participación Estatal Mayoritaria	-	-	-	-	-	-
Fideicomisos Financieros Públicos con Participación Estatal Mayoritaria	-	-	-	-	-	-
Total del Gasto	**364,127.3**	**131,737.6**	**495,864.9**	**7,892.6**	**322,038.1**	**487,972.3**

Instituto Mexiquense de Seguridad y Justicia
Estado Analítico del Ejercicio del Presupuesto de Egresos
Clasificación Administrativa
Del 1 de Enero al 31 de Diciembre de 2017
(Miles de pesos)

Concepto	Egresos					Subejercicio
	Aprobado	Ampliaciones/ (Reducciones)	Modificado	Devengado	Pagado	
	1	2	3 = (1 + 2)	4	5	6 = (3 - 4)
202n1 Instituto Mexiquense de Seguridad y Justicia	364,127.3	131,737.6	495,864.9	7,892.6	322,038.1	487,972.3
			-			-
			-			-
			-			-
			-			-
			-			-
			-			-
			-			-
			-			-
Total del Gasto	**364,127.3**	**131,737.6**	**495,864.9**	**7,892.6**	**322,038.1**	**487,972.3**

Instituto Mexiquense de Seguridad y Justicia
Estado Analítico del Ejercicio del Presupuesto de Egresos
Clasificación Administrativa
Del 1 de Enero al 31 de Diciembre de 2017
(Miles de pesos)

Concepto	Egresos					Subejercicio
	Aprobado	Ampliaciones/ (Reducciones)	Modificado	Devengado	Pagado	
	1	2	3 = (1 + 2)	4	5	6 = (3 - 4)
Poder Ejecutivo	364,127.3	131,737.6	495,864.9	7,892.6	322,038.1	487,972.3
Poder Legislativo			-			-
Poder Judicial			-			-
Organos Autónomos			-			-
Total del Gasto	**364,127.3**	**131,737.6**	**495,864.9**	**7,892.6**	**322,038.1**	**487,972.3**

Instituto Mexiquense de Seguridad y Justicia
Estado Analítico del Ejercicio del Presupuesto de Egresos
Clasificación Funcional (Finalidad y Función)
Del 1 de Enero al 31 de Diciembre 2017
(Miles de Pesos)

Concepto	Egresos					Subejercicio
	Aprobado	Ampliaciones/ (Reducciones)	Modificado	Devengado	Pagado	
	1	2	3 = (1 + 2)	4	5	6 = (3 - 4)
Gobierno	**364,127.3**	**127,132.2**	**491,259.5**	**7,892.6**	**317,439.1**	**483,366.9**
Legislación			-			-
Justicia			-			-
Coordinación de la Política de Gobierno			-			-
Relaciones Exteriores			-			-
Asuntos Financieros y Hacendarios			-			-
Seguridad Nacional			-			-
Asuntos de Orden Público y de Seguridad Interior	364,127.3	127,132.2	491,259.5	7,892.6	317,439.1	483,366.9
Otros Servicios Generales			-			-
Desarrollo Social	**-**	**-**	**-**	**-**	**-**	**-**
Protección Ambiental			-			-
Vivienda y Servicios a la Comunidad			-			-
Salud			-			-
Recreación, Cultura y Otras Manifestaciones Sociales			-			-
Educación			-			-
Protección Social			-			-
Otros Asuntos Sociales			-			-
Desarrollo Económico	**-**	**-**	**-**	**-**	**-**	**-**
Asuntos Económicos, Comerciales y Laborales en General			-			-
Agropecuaria, Silvicultura, Pesca y Caza			-			-
Combustibles y Energía			-			-
Minería, Manufacturas y Construcción			-			-
Transporte			-			-
Comunicaciones			-			-
Turismo			-			-
Ciencia, Tecnología e Innovación			-			-
Otras Industrias y Otros Asuntos Económicos			-			-
Otras no Clasificadas en Funciones Anteriores	**-**	**4,605.4**	**4,605.4**	**-**	**4,599.0**	**4,605.4**
Transacciones de la Deuda Pública / Costo Financiero de la Deuda			-			-
Transferencias, Participaciones y Aportaciones entre Diferentes Niveles y Órdenes de Gobierno			-			-
Saneamiento del Sistema Financiero			-			-
Adeudos de Ejercicios Fiscales Anteriores		4,605.4	4,605.4		4,599.0	4,605.4
Total del Gasto	364,127.3	131,737.6	495,864.9	7,892.6	322,038.1	487,972.3

Instituto Mexiquense de Seguridad y Justicia
Endeudamiento Neto
Del 1 de Enero al 31 de Diciembre de 2017
(Miles de Pesos)

Identificación de Crédito o Instrumento	Contratación/Colocación	Amortización	Endeudamiento Neto
	A	B	C = A - B
Creditos Bancarios			
			-
			-
			-
			-
			-
			-
			-
			-
			-
Total Créditos Bancarios	-	-	-
Otros Instrumentos de Deuda			
			-
			-
			-
			-
			-
			-
			-
			-
			-
Total Otros Instrumentos de Deuda	-	-	-
TOTAL	-	-	-

No Aplica

Instituto Mexiquense de Seguridad y Justicia
Intereses de la Deuda
Del 1 de Enero al 31 de Diciembre de 2017
(Miles de Pesos)

Identificación de Crédito o Instrumento	Devengado	Pagado
Créditos Bancarios		
Total de intereses de Créditos Bancarios	-	-
Otros Instrumentos de Deuda		
Total de intereses de Otros Instrumentos de Deuda	-	-
TOTAL	-	-

No Aplica

Instituto Mexiquense de Seguridad y Justicia
EGRESOS POR CAPÍTULO
(Miles de Pesos)

EGRESOS	PRESUPUESTO 2017					VARIACIÓN	
	PREVISTO	ASIGNACIONES Y/O AMPLIACIONES	REDUCCIONES Y/O DISMINUCIONES	TOTAL AUTORIZADO	EJERCIDO	IMPORTE	%
SERVICIOS PERSONALES	201,952.2	4,825.8	4,825.8	201,952.2	141,858.1	60,094.1	29.8
MATERIALES Y SUMINISTROS	48,937.8	41,542.8	30,395.9	60,084.7	47,167.0	12,917.7	21.5
SERVICIOS GENERALES	22,787.3	81,785.0	51,298.3	53,274.0	37,014.3	16,259.7	30.5
TRANSFERENCIAS, ASIGNACIONES, SUBSIDIOS Y OTRAS AYUDAS	82,950.0			82,950.0	39,807.5	43,142.5	52.0
BIENES MUEBLES, INMUEBLES E INTANGIBLES		102,564.3	25,065.7	77,498.6	51,984.8	25,513.8	32.9
INVERSIÓN PÚBLICA		8,000.0		8,000.0		8,000.0	100.0
DEUDA PÚBLICA		4,605.4		4,605.4	4,599.0	6.4	.1
S U B T O T A L	**356,627.3**	**243,323.3**	**111,585.7**	**488,364.9**	**322,430.7**	**165,934.2**	**34.0**
INVERSIÓN PÚBLICA							
Programa de Acciones para el Desarrollo (PAD)	7,500.0			7,500.0	7,500.0		
T O T A L	**364,127.3**	**243,323.3**	**111,585.7**	**495,864.9**	**329,930.7**	**165,934.2**	**33.5**

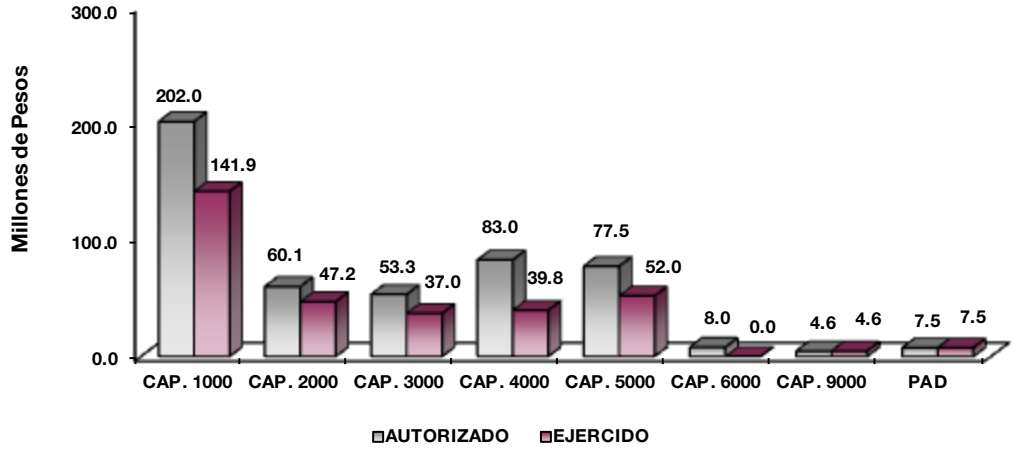

NOTAS AL PRESUPUESTO DE EGRESOS

EGRESOS

Se tuvo un presupuesto inicial de 364 millones 127.3 miles de pesos, teniendo ampliaciones y traspasos netos de más por 131 millones 737.6 miles de pesos, con lo que se determinó un presupuesto modificado de 495 millones 864.9 miles de pesos, de los cuales se ejercieron 329 millones 930.7 miles de pesos, teniendo un subejercido de 165 millones 934.2 miles de pesos, equivalente al 33.5 por ciento, respecto al monto autorizado.

SERVICIOS PERSONALES

El presupuesto autorizado inicial de este capítulo fue de 201 millones 952.2 miles de pesos, el importe ejercido fue de 141 millones 858.1 miles de pesos, obteniendo un subejercido de 60 millones 94.1 miles de pesos, lo que representó el 29.8 por ciento menos respecto al monto autorizado.

MATERIALES Y SUMINISTROS

El presupuesto autorizado inicial de este capítulo fue de 48 millones 937.8 miles de pesos, teniendo ampliaciones y traspasos netos de más por 11 millones 146.9 miles de pesos, obteniendo un presupuesto modificado de 60 millones 84.7 miles de pesos, de los cuales se ejercieron 47 millones 167 mil pesos, obteniendo un subejercido de 12 millones 917.7 miles de pesos, equivalente al 21.5 por ciento respecto al monto autorizado.

SERVICIOS GENERALES

El presupuesto autorizado inicial de este capítulo fue de 22 millones 787.3 miles de pesos, con ampliaciones y traspasos netos de más por 30 millones 486.7 miles de pesos, obteniendo un presupuesto modificado de 53 millones 274 mil pesos. El importe ejercido fue de 37 millones 14.3 miles de pesos, obteniendo un subejercido de 16 millones 259.7 miles de pesos, lo que representó el 30.5 por ciento respecto al monto autorizado.

TRANSFERENCIAS, ASIGNACIONES, SUBSIDIOS Y OTRAS AYUDAS

El presupuesto autorizado inicial de este capítulo fue de 82 millones 950 mil pesos, el importe ejercido fue de 39 millones 807.5 miles de pesos, obteniendo un subejercido de 43 millones 142.5 miles de pesos, lo que representó el 52 por ciento menos respecto al monto autorizado.

BIENES MUEBLES, INMUEBLES E INTANGIBLES

Se tuvieron ampliaciones por 77 millones 498.6 miles de pesos, el importe ejercido fue de 51 millones 984.8 miles de pesos, obteniendo un subejercido de 25 millones 513.8 miles de pesos, lo que representó el 32.9 por ciento menos respecto al monto autorizado.

INVERSIÓN PÚBLICA

Se obtuvo una ampliación por 8 millones para inversión pública el cual no se ejerció.

DEUDA PÚBLICA

Se autorizó una ampliación para el pago de pasivos derivados de erogaciones devengadas y pendientes de ejercicios anteriores por 4 millones 605.4 miles de pesos. De dicha cantidad se ejercieron 4 millones 599 mil pesos, obteniendo un subejercido por 6.4 miles de pesos, lo que representó el 0.1 por ciento menos respecto al monto autorizado.

PROGRAMA DE ACCIONES PARA EL DESARROLLO (PAD)

El presupuesto autorizado para este rubro fue por 7 millones 500 mil pesos, los cuales se ejercieron en su totalidad.

INFORMACIÓN PRESUPUESTAL

Instituto Mexiquense de Seguridad y Justicia
EGRESOS POR OBJETO DEL GASTO
(Miles de Pesos)

CAPÍTULO Y OBJETO DEL GASTO	PRESUPUESTO 2017					
	PREVISTO	ASIGNACIONES Y/O AMPLIACIONES	REDUCCIONES Y/O DISMINUCIONES	TOTAL AUTORIZADO	EJERCIDO	VARIACIÓN
SERVICIOS PERSONALES	**201,952.2**	**4,825.8**	**4,825.8**	**201,952.2**	**141,858.1**	**60,094.1**
Sueldo Base	66,538.5	210.4	4,680.9	62,068.0	49,784.1	12,283.9
Hora Clase	2,383.6			2,383.6	1,329.6	1,054.0
Prima por Años de Servicio	2,357.6	29.8		2,387.4	2,101.0	286.4
Prima de Antigüedad		105.7		105.7	105.7	
Prima Adicional por Permanencia en el Servicio		9.5		9.5	9.5	
Prima Vacacional	4,603.9	55.7	105.7	4,553.9	3,432.9	1,121.0
Aguinaldo	10,953.8	752.3		11,706.1	8,447.5	3,258.6
Vacaciones no Disfrutadas por Finiquito		.5		.5	.5	
Compensación por Retabulación	10,850.5	177.4	2.4	11,025.5	9,569.9	1,455.6
Gratificación	26,154.0	421.5	10.0	26,565.5	21,267.0	5,298.5
Gratificación por Convenio	6,091.6	270.5		6,362.1	4,793.5	1,568.6
Gratificación por Productividad	1,206.8	21.8		1,228.6	1,027.6	201.0
Estudios Superiores.	190.6			190.6	111.0	79.6
Cuotas de Servicio de Salud	24,187.9	32.8	5.7	24,215.0	13,297.9	10,917.1
Cuotas al Sistema Solidario de Reparto	22,337.0	24.3		22,361.3	10,910.3	11,451.0
Cuotas del Sistema de Capitalización Individual	5,651.1	6.1		5,657.2	2,028.9	3,628.3
Aportaciones para Financiar los Gastos Generales de Administración del ISSEMyM	1,998.4	2.9		2,001.3	1,056.6	944.7
Riesgo de Trabajo.	2,631.1	3.8		2,634.9	1,342.0	1,292.9
Seguros y Fianzas		1,840.8		1,840.8	1,840.8	
Cuotas para Fondo de Retiro	1,872.9	6.4		1,879.3	1,219.4	659.9
Seguro de Separación Individualizado	1,664.3	2.2		1,666.5	691.4	975.1
Prima de jubilación		97.5		97.5	97.5	
Becas para hijos de trabajadores sindicalizados		80.9		80.9	80.9	
Días Cívicos y Económicos	623.1	2.9		626.0	297.7	328.3
Día del Maestro y del Servidor Público	976.1	1.0		977.1	688.0	289.1
Otros Gastos Derivados de Convenio	2,044.4	233.0		2,277.4	979.8	1,297.6
Elaboración de Tesis		2.9		2.9	2.9	
Seguro de Vida		255.0		255.0	255.0	
Viáticos	500.6			500.6		500.6
Despensa	6,134.4	19.3	1.9	6,151.8	4,949.6	1,202.2
Reconocimiento a Servidores		53.6	19.2	34.4	34.3	.1
Estímulos por Puntualidad y Asistencia		42.6		42.6	42.6	
Recompensas		62.7		62.7	62.7	
MATERIALES Y SUMINISTROS	**48,937.8**	**41,542.8**	**30,395.9**	**60,084.7**	**47,167.0**	**12,917.7**
Materiales y utiles de oficina	2,817.9	4,726.1	712.6	6,831.4	5,552.1	1,279.3
Enseres de Oficina	583.5	172.0	336.3	419.2	324.8	94.4
Material y Útiles de Imprenta y Reproducción	97.1		67.3	29.8	12.6	17.2
Material de Foto, Cine y Grabación	31.5		21.0	10.5		10.5
Material Estadístico y Geográfico	41.0		27.3	13.7		13.7
Materiales y Útiles para el Procesamiento en Equipos y Bienes Informáticos	2,205.0	2,656.9	1,173.5	3,688.4	3,261.0	427.4
Material de Información	325.5	293.4	150.7	468.2	399.0	69.2
Material y Enseres de Limpieza	309.8	184.0	154.5	339.3	274.1	65.2
Material Didáctico.	210.0		138.2	71.8		71.8
Material para Identificación y Registro	25.2	2.3	16.8	10.7	2.3	8.4
Productos Alimenticios para Personas	28,438.0			28,438.0	19,920.8	8,517.2
Utensilios para el Servicio de Alimentación	26.3	4,099.5		4,125.8	4,120.1	5.7
Productos de Papel, Cartón e Impresos Adquiridos como Materia Prima	25.2		16.1	9.1	.7	8.4
Productos de Cuero, Piel, Plástico y Hule Adquiridos como Materia Prima	15.8		10.5	5.3		5.3
Productos Minerales no Metálicos	945.0	60.5	718.2	287.3	143.8	143.5
Cemento y Productos de Concreto	105.0		51.2	53.8	27.6	26.2
Cal, Yeso y Productos de Yeso	84.0	22.1	41.7	64.4	45.5	18.9
Madera y Productos de Madera	945.0	160.7	669.8	435.9	284.7	151.2
Vidrio y Productos de Vidrio	246.8	14.6	206.3	55.1	50.5	4.6
Material Eléctrico y Electrónico	514.5	5,021.1	4,080.8	1,454.8	1,308.2	146.6
Artículos Metálicos para la Construcción	105.0	605.1	115.2	594.9	513.7	81.2
Materiales Complementarios	21.0	379.9	6.3	394.6	389.6	5.0
Materiales de Señalización	157.5	34.3	101.5	90.3	37.8	52.5
Árboles y Plantas De ornato		83.5		83.5	83.5	
Materiales de Construcción	2,126.3	15,272.8	14,807.3	2,591.8	1,682.7	909.1
Estructuras y Manufacturas para todo Tipo de Construcción	179.6	7.4	50.7	136.3	103.7	32.6
Sustancias Químicas	15.8	4.6		20.4	6.2	14.2
Plaguicidas, Abonos y Fertilizantes		16.2		16.2	16.2	
Medicinas y productos Farmacéuticos	15.8			15.8	.6	15.2
Materiales, accesorios y Suministros Médicos	15.8	19.8		35.6	35.6	
Materiales, Accesorios y Suministros de Laboratorio	63.0	116.0		179.0	121.3	57.7
Fibras Sintéticas, Hules, Plásticos y Derivados	157.5	25.5	52.0	131.0	100.8	30.2
Otros Productos Químicos	15.8	24.1	10.5	29.4	24.1	5.3
Combustibles, Lubricantes y Aditivos	1,995.0	442.4	8.1	2,429.3	2,239.0	190.3

CAPÍTULO Y OBJETO DEL GASTO	PRESUPUESTO 2017					
	PREVISTO	ASIGNACIONES Y/O AMPLIACIONES	REDUCCIONES Y/O DISMINUCIONES	TOTAL AUTORIZADO	EJERCIDO	VARIACIÓN
Vestuario y Uniformes	1,575.0	1,548.3	1,408.8	1,714.5	1,714.6	-.1
Prendas de Seguridad y Protección Personal	105.0	2,691.2	1,070.7	1,725.5	1,695.7	29.8
Artículos Deportivos	157.5	13.3	156.1	14.7	14.7	.0
Productos Textiles	52.5	45.8	9.9	88.4	87.3	1.1
Blancos y Otros Productos Textiles	199.5	71.1	198.7	71.9	71.9	.0
Material de Seguridad Publica	1,575.0	2.5	1,575.0	2.5	2.5	
Prendas de Protección	525.0	2,331.2	1,023.7	1,832.5	1,832.4	.1
Refacciones, Accesorios y Herramientas	367.5	144.3	192.2	319.6	266.8	52.8
Refacciones y Accesorios Menores de Edificios	200.6	7.4	133.7	74.3	25.4	48.9
Refacciones y Accesorios Menores de Mobiliario y Equipo de Administración	105.0		73.8	31.2	6.5	24.7
Refacciones y Accesorios para Equipo de Cómputo	572.3	112.5	416.1	268.7	138.1	130.6
Refacciones y Accesorios Menores de Equipo e Instrumental Médico y de Labor	262.5	64.1	178.5	148.1	85.1	63.0
Refacciones y Accesorios Menores para Equipo de Transporte	157.5	.1	79.5	78.1	44.0	34.1
Artículos para la Extinción de Incendios	120.8	15.3	78.5	57.6	25.8	31.8
Refacciones y Accesorios Menores de Maquinaria y Otros Equipos	52.5		38.0	14.5	1.9	12.6
Otros Enseres	49.4	50.9	18.3	82.0	71.7	10.3
SERVICIOS GENERALES	**22,787.3**	**81,785.0**	**51,298.3**	**53,274.0**	**37,014.3**	**16,259.7**
Servicio de Energía Eléctrica	703.3	675.6		1,378.9	1,284.9	94.0
Gas	1,050.0	339.8		1,389.8	1,311.9	77.9
Servicio de Agua	63.0	482.1		545.1	545.1	
Servicio de Telefonía Convencional	347.6			347.6	259.1	88.5
Servicios de Radiolocalización y Telecomunicación.	44.1		44.1			
Servicios de Conducción de Señales Análogas y Digitales		4.4		4.4	4.4	
Servicios de Acceso a Internet.	131.3		118.9	12.4		12.4
Servicio Postal y Telegráfico	12.6	3.5	12.1	4.0	4.0	.0
Arrendamiento de Equipo y Bienes Informáticos		10.7		10.7	10.7	
Arrendamiento de Equipo para El suministro de Sustancias y Productos Químicos		83.3		83.3	83.3	
Asesorías Asociadas a Convenios	52.5			52.5	45.2	7.3
Servicios Informáticos	262.5		185.0	77.5		77.5
Capacitación		43,658.7	21,000.0	22,658.7	9,687.1	12,971.6
Servicios de Apoyo Administrativo y Fotocopiado	241.5	261.8		503.3	443.4	59.9
Impresiones de Documentos Oficiales para la Prestación de Servicios Publico	106.1	912.9	115.1	903.9	812.8	91.1
Servicios de Vigilancia.	630.0			630.0	321.1	308.9
Servicios Bancarios y Financieros.	52.5		26.1	26.4	24.0	2.4
Seguros y Fianzas		4,658.0	2,300.0	2,358.0	1,086.5	1,271.5
Fletes y Maniobras		1.0		1.0	1.0	
Reparación y Mantenimiento de Inmuebles.	2,782.5	18,400.0	19,725.2	1,457.3	1,327.6	129.7
Adaptación de Locales, Almacenes, Bodegas y Edificios	1,587.6		1,574.3	13.3		13.3
Reparación, Mantenimiento e Instalación de Mobiliario y Equipo de Oficina		2.3		2.3	2.3	
Reparación, Instalación y Mantenimiento de Bienes Informáticos, Microfilmación	56.7	1.2	46.9	11.0	7.9	3.1
Reparación y Mantenimiento de Vehículos Terrestres, Aéreos y Lacustres	2,057.5	3,341.3	1,765.0	3,633.8	2,849.1	784.7
Reparación y Mantenimiento de Equipo de Seguridad y Defensa		1.2		1.2	1.2	
Reparación, Instalación y Mantenimiento de Maquinaria, Equipo Industrial y	1,050.0		983.4	66.6	66.6	.0
Servicios de Lavandería, Limpieza e Higiene	5,250.0	7,099.3	2,000.0	10,349.3	10,286.5	62.8
Servicios de Fumigación	2,100.0	267.2	219.1	2,148.1	2,109.6	38.5
Publicaciones Oficiales y de Información en General para Difusión	275.1	22.2	224.9	72.4	68.3	4.1
Servicio de Fotografía	31.5	16.6	26.7	21.4	21.4	.0
Gastos de Alimentación en Territorio Nacional	103.0		82.0	21.0		21.0
Otros Servicios de Traslado y Hospedaje	305.1		157.1	148.0	119.8	28.2
Gastos de Ceremonial	157.5		143.6	13.9	13.9	.0
Congresos y Convenciones	105.0		105.0			
Otros Impuestos y Derechos	126.0	131.3	63.6	193.7	157.0	36.7
Otros Gastos por Responsabilidad		.5		.5	.5	
Impuestos Sobre Erogaciones por Remuneraciones al Trabajo Personal	2,625.0	966.2		3,591.2	3,591.2	
Impuesto Sobre la Renta	63.0	8.5	36.6	34.9	34.9	
Cuotas y Suscripciones	15.8	4.4	15.8	4.4	4.4	.0
Gastos de Servicios Menores.	399.0	163.6	327.8	234.8	160.2	74.6
Estudios y Análisis Clínicos		267.4		267.4	267.4	
TRANSFERENCIAS,ASIGNACIONES, SUBSIDIOS Y OTRAS AYUDAS	**82,950.0**			**82,950.0**	**39,807.5**	**43,142.5**
Becas	82,950.0			82,950.0	39,807.5	43,142.5
BIENES MUEBLES, INMUEBLES E INTANGIBLES		**102,564.3**	**25,065.7**	**77,498.6**	**51,984.8**	**25,513.8**
Muebles y Enseres.		14,057.8	3,000.0	11,057.8	9,742.5	1,315.3
Muebles, Excepto de Oficina		30.0		30.0	30.0	
Artículos de Biblioteca		64.6		64.6	63.6	1.0
Bienes Informáticos.		27,182.1	3,000.0	24,182.1	11,626.5	12,555.6
Otros Equipos Eléctricos y Electrónicos de Oficina		95.9		95.9	95.9	
Equipos y Aparatos Audiovisuales		1,627.5		1,627.5	1,627.5	
Equipo Deportivo		7,168.6	5,257.7	1,910.9	1,870.6	40.3
Equipo de Foto, Cine y Grabación		259.4		259.4	259.4	
Otro equipo Educacional y Recreativo		23.4		23.4	23.4	
Equipo Medio y de Laboratorio		469.2		469.2	469.2	
Instrumental Médico y de Laboratorio		42.0		42.0	42.0	
Vehículos y Equipo de Transporte Terrestre		26,282.3	9,500.0	16,782.3	9,021.6	7,760.7

I M S J

CAPÍTULO Y OBJETO DEL GASTO	PRESUPUESTO 2017					
	PREVISTO	ASIGNACIONES Y/O AMPLIACIONES	REDUCCIONES Y/O DISMINUCIONES	TOTAL AUTORIZADO	EJERCIDO	VARIACIÓN
Carrocerías y Remolques		3,194.4		3,194.4	3,194.4	
Maquinaria y Equipo de Seguridad Pública		1,601.4		1,601.4	1,601.4	
Maquinaria y Equipo Agropecuario		900.7		900.7	900.8	- 0.10
Maquinaria y Equipo Industrial		457.0	150.0	307.0	308.0	- 1.00
Equipo y Aparatos para Comunicación, Telecomunicación y Radio Transmisión		8,745.2	2,000.0	6,745.2	4,745.2	2,000.0
Equipo de Generación Eléctrica, Aparatos y Accesorios Eléctricos		115.0		115.0	115.0	
Herramientas, Máquina Herramienta y Equipo		9,054.7	2,158.0	6,896.7	5,054.7	1,842.0
Instrumentos y Aparatos Especializados y de Precisión		1,193.1		1,193.1	1,193.1	
INVERSIÓN PÚBLICA		**8,000.0**		**8,000.0**		**8,000.0**
Edificación no Habitacional		8,000.0		8,000.0		8,000.0
DEUDA PÚBLICA		**4,605.4**		**4,605.4**	**4,599.0**	**6.4**
Por el Ejercicio Inmediato Anterior		4,605.4		4,605.4	4,599.0	6.4
Por Ejercicios Anteriores						
SUBTOTAL	**356,627.3**	**243,323.3**	**111,585.7**	**488,364.9**	**322,430.7**	**165,934.2**
INVERSIÓN PÚBLICA	**7,500.0**			**7,500.0**	**7,500.0**	
Programa de Acciones para el Desarrollo (PAD)	7,500.0			7,500.0	7,500.0	
T O T A L	**364,127.3**	**243,323.3**	**111,585.7**	**495,864.9**	**329,930.7**	**165,934.2**

INFORMACIÓN PROGRAMÁTICA

Instituto Mexiquense de Seguridad y Justicia
Gasto por Categoría Programática
Del 1 de Enero al 31 de Diciembre de 2017
(Miles de Pesos)

Concepto	Egresos					Subejercicio
	Aprobado	Ampliaciones/ (Reducciones)	Modificado	Devengado	Pagado	
	1	2	3=(1 + 2)	4	5	6=(3 - 4)
Programas	**364,127.3**	**127,132.2**	**491,259.5**	**7,892.6**	**317,439.1**	**483,366.9**
Subsidios: Sector Social y Privado o Entidades Federativas y Municipios	**-**	**-**	**-**	**-**	**-**	**-**
Sujetos o Reglas de Operación			-			-
Otros Subsidios			-			-
Desempeño de las Funciones	**364,127.3**	**127,132.2**	**491,259.5**	**7,892.6**	**317,439.1**	**483,366.9**
Prestación de Servicios Públicos	364,127.3	127,132.2	491,259.5	7,892.6	317,439.1	483,366.9
Provisión de Bienes Públicos			-			-
Planeación, Seguimiento y Evaluación de Políticas Públicas			-			-
Promoción y Fomento			-			-
Regulación y Supervisión			-			-
Funciones de las Fuerzas Armadas (Únicamente Gobierno Federal)			-			-
Específicos			-			-
Proyectos de Inversión			-			-
Administrativos y de Apoyo	**-**	**-**	**-**	**-**	**-**	**-**
Apoyo al Proceso Presupuestario y para Mejorar la Eficiencia Institucional			-			-
Apoyo a la Función Pública y al Mejoramiento de la Gestión			-			-
Operaciones Ajenas			-			-
Compromisos	**-**	**-**	**-**	**-**	**-**	**-**
Obligaciones de Cumplimiento de Resolución Jurisdiccional			-			-
Desastres Naturales			-			-
Obligaciones	**-**	**-**	**-**	**-**	**-**	**-**
Pensiones y Jubilaciones			-			-
Aportaciones a la Seguridad Social			-			-
Aportaciones a Fondos de Estabilización			-			-
Aportaciones a Fondos de Inversión y Reestructura de Pensiones			-			-
Programa de Gasto Federalizado (Gobierno Federal)	**-**	**-**	**-**	**-**	**-**	**-**
Gasto Federalizado			-			-
Participaciones a Entidades Federativas y Municipios			**-**			**-**
Costo Financiero, Deuda o Apoyos a Deudores y Ahorradores de la Banca			**-**			**-**
Adeudos de Ejercicios Fiscales Anteriores		**4,605.4**	**4,605.4**		**4,599.0**	**4,605.4**
Total del Gasto	**364,127.3**	**131,737.6**	**495,864.9**	**7,892.6**	**322,038.1**	**487,972.3**

El Plan de Desarrollo del Estado de México 2011-2017, es un documento que proyecta una visión integral del Estado de México, reconoce la diversidad política, así como el perfil y la vocación económica y social de cada región y municipio, con la finalidad de establecer estrategias de acción que nos permitirán aprovechar las áreas de oportunidad y fomentar el crecimiento de las zonas rurales, urbanas y metropolitanas de la Entidad.

Gobierno de Resultados

El Gobierno Estatal está orientado a la obtención de resultados; es decir, a que las políticas públicas tengan un impacto positivo en la realidad de la Entidad, para lo cual es necesario que las mismas sean consecuencia de un proceso integral de planeación, de una ejecución eficiente de las políticas públicas y de la evaluación continua de las acciones de gobierno.

Sociedad Protegida

El Gobierno Estatal se ha propuesto, como parte de su visión, conformar una Sociedad Protegida procurando un entorno de seguridad y Estado de Derecho. Para lo anterior es necesario prevenir el delito, combatir la delincuencia y evitar la corrupción en las instituciones de seguridad y justicia, por lo cual se han diseñado objetivos acordes con las circunstancias que atraviesa todo el país.

Financiamiento para el Desarrollo

El Gobierno Estatal requiere de recursos financieros para fomentar el desarrollo. Debido a las metas y objetivos que se han establecido, cada peso que se presupueste debe asignarse y gastarse de manera eficiente. Los recursos deben dirigirse a proyectos que causen el mayor impacto en el bienestar de los mexiquenses.

Instituto Mexiquense de Seguridad y Justicia
EGRESOS POR PILAR Y/O EJE TRANSVERSAL
(Miles de Pesos)

	PRESUPUESTO 2017					VARIACIÓN	
PILAR Y/O EJE TRANSVERSAL	PREVISTO	ASIGNACIONES Y/O AMPLIACIONES	REDUCCIONES Y/O DISMINUCIONES	TOTAL AUTORIZADO	EJERCIDO	IMPORTE	%
Gobierno de Resultados	2,748.9	1,360.2	838.6	3,270.5	1,808.8	1,461.7	44.7
Sociedad Proteguida	361,378.4	237,357.7	110,747.1	487,989.0	323,522.9	164,466.1	33.7
Financiamiento para el Desarrollo		4,605.4		4,605.4	4,599.0	6.4	.1
TOTAL	**364,127.3**	**243,323.3**	**111,585.7**	**495,864.9**	**329,930.7**	**165,934.2**	**33.5**

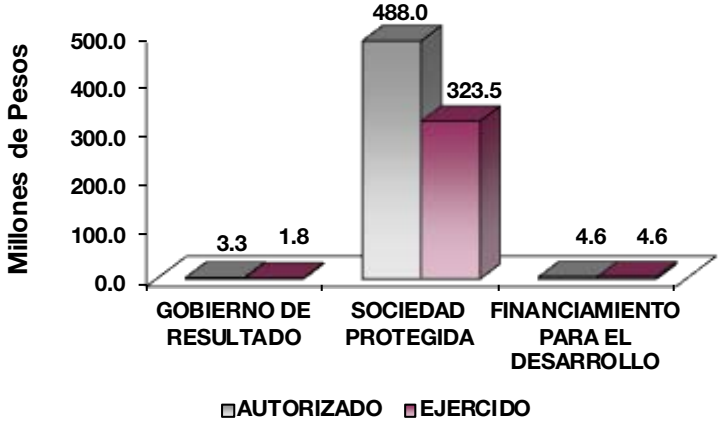

FINALIDAD

GOBIERNO

El Instituto Mexiquense de Seguridad y Justicia tiene como objetivo: Incrementar los recursos de la seguridad pública y la procuración de justicia en capacitación, tecnología, mejores salarios y prevención; Impulsar la formación de una nueva policía con preparación superior, a efecto de consolidar el concepto de desarrollo policial establecido en la Ley de Seguridad del Estado de México; Orientar la formación, la capacitación y el desarrollo del personal a cargo de la seguridad y procuración de justicia; Profesionalizar a los servidores públicos mediante la detección de necesidades de capacitación y la aplicación de planes y programas de formación y adiestramiento, considerando el perfil del personal a cargo de la seguridad y la procuración de justicia.

Instituto Mexiquense de Seguridad y Justicia
EGRESOS POR PROGRAMA
(Miles de Pesos)

	PRESUPUESTO 2017					VARIACIÓN	
PROGRAMA	PREVISTO	ASIGNACIONES Y/O AMPLIACIONES	REDUCCIONES Y/O DISMINUCIONES	TOTAL AUTORIZADO	EJERCIDO	IMPORTE	%
Desarrollo de la Función Pública y Etica en el Servicio Público	2,748.9	1,360.2	838.6	3,270.5	1,808.8	1,461.7	44.7
Seguridad Pública	361,378.4	237,357.7	110,747.1	487,989.0	323,522.9	164,466.1	33.7
Previsiones para el Pago de Adeudos de Ejercicios Fiscales Anteriores		4,605.4		4,605.4	4,599.0	6.4	.1
T O T A L	**364,127.3**	**243,323.3**	**111,585.7**	**495,864.9**	**329,930.7**	**165,934.2**	**33.5**

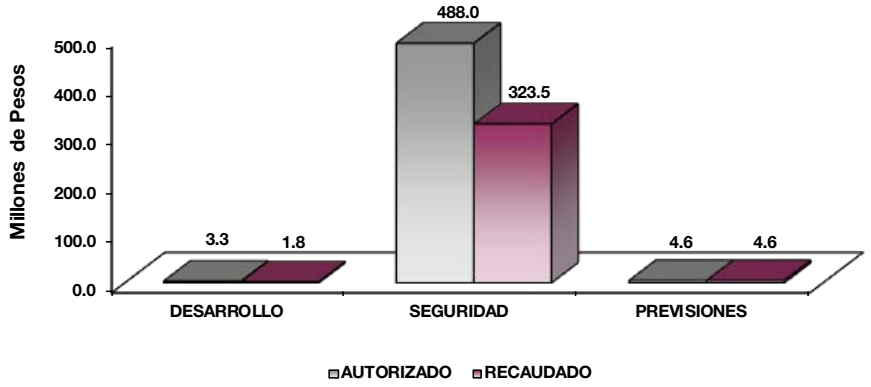

AVANCE OPERATIVO-PROGRAMATICO Y PRESUPUESTAL

METAS PROGRAMADAS Y ALCANZADAS

GOBIERNO

GOBIERNO DE RESULTADOS

01030401 DESARROLLO DE LA FUNCION PÚBLICA Y ETICA EN EL SERVICIO PÚBLICO

010304010101 FISCALIZACION, CONTROL Y EVALUACIÓN INTERNA DE LA GESTIÓN PÚBLICA

Realizar auditorías, con el Propósito de Verificar el Cumplimiento del Marco Normativo que Regula el Funcionamiento de las Dependencias y Organismos Auxiliares del Ejecutivo Estatal y los Ayuntamientos

Durante el ejercicio 2017 la contraloría interna realizó 3 auditorías a las diferentes áreas a fin de verificar que las actividades sustantivas de Instituto se realicen con calidad eficacia y eficiencia atendiendo la

normatividad interna y externa vigente para su operación alcanzando un porcentaje de avance de 100 por ciento respecto a la meta anual programada, lo anterior deriva de que el presente ejercicio es con corte al mes de diciembre del presente año, por lo cual la meta alcanzo el 100 por ciento.

Realizar Evaluaciones para Determinar el Grado de Eficacia y Eficiencia en los Procesos, así como en el Desempeño Institucional de las Dependencias y Organismos Auxiliares del Ejecutivo Estatal

La meta alcanzó el 100 por ciento, debido a que se realizó en el mes de agosto una evaluación programada para el mes de septiembre del presente año, información con corte al mes de diciembre de 2017.

Participación del Órgano Interno de Control en Reuniones que por Mandato Legal o Disposición Administrativa así lo Requiera

En el ejercicio 2017 la contraloría interna participó en 37 reuniones que se tenían programadas alcanzando un porcentaje de 100 por ciento programado para 2017.

Inspeccionar las Funciones de los Servidores Públicos, a fin de Verificar que el Desempeño de quien lo Ejerce sea Apegado al Marco Jurídico Vigente que Rige su Actuación y Evitar Actos que Dañen al Erario Estatal

Se programaron 31 inspecciones para el ejercicio 2017, alcanzado un porcentaje de 100 por ciento, cumpliendo con la meta en su totalidad.

Participar en Testificaciones, con el Propósito de Asegurarse que los Actos Administrativos se Realicen Conforme a la Normatividad Vigente

Se llevaron a cabo 13 testificaciones en el ejercicio alcanzando un avance del 100 por ciento esto es porque llevaron a cabo actos de Entrega Recepción de Unidades Administrativas contempladas dentro de la programación.

SOCIEDAD PROTEGIDA

01070101 SEGURIDAD PÚBLICA

010701010103 FORMACIÓN PROFESIONAL ESPECIALIZADA PARA SERVIDORES PÚBLICOS DE INSTITUCIONES DE SEGURIDAD PÚBLICA

Dar Seguimiento al Curso de Fuerzas Especiales de Seguridad a fin de Contar con Profesionistas Confiables y Altamente Preparados para Combatir la Delincuencia en el Estado de México

En lo que va del ejercicio se reportaron 3 informes con lo cual la meta se cumplió al 100 por ciento respecto a la cantidad programada anual.

Impartir Cursos de Formación Inicial y/o Equivalente a las Instituciones de Seguridad Pública Municipal

En lo que va del ejercicio se realizaron los 4 cursos de formación inicial que se tenían programados, alcanzando así un avance de cumplimiento del 100 por ciento.

Impartir Cursos de Formación Continua en la Etapa de Actualización a Personal de las Instituciones de Seguridad Pública y Procuración de Justicia

En el ejercicio 2017 se realizaron 39 cursos de actualización programados, alcanzando así un avance de cumplimiento del 100 por ciento.

Impartir Cursos de Formación Continua en etapa de Especialización a Personal de las Instituciones de Seguridad Pública y Procuración de Justicia

En el periodo comprendido de enero a diciembre del presente año 2017, se llevaron a cabo 19 cursos de especialización, lo cual representa el 100 por ciento de cumplimiento que se tenía programado para este año.

Impartir los Dos Primeros Programas Semestrales, de la Licenciatura en Seguridad Ciudadana e Investigación Policial

Al mes de diciembre del 2017 se reportaron dos programas semestrales, logrando así el 100 por ciento de lo programado anual.

Capacitar a Personal de las Instituciones de Seguridad Pública y Procuración de Justicia en Materia de Derechos Humanos, Mediante Conferencias

En el ejercicio 2017 se reportaron 13 conferencias, alcanzando el 100 por ciento de lo programado anual.

Capacitar a Personal de las Instituciones de Seguridad Pública y Procuración de Justicia en Materia de Sistema de Justicia Penal, Mediante Conferencias

En el ejercicio 2017 se realizaron 13 conferencias, lo cual representa el 100 por ciento de la meta programada para el resto del año.

Impartir Talleres a Personal de las Instituciones de Seguridad Pública y de Procuración de Justicia en Materia de Sistema Penal Acusatorio

En el periodo comprendido de enero a diciembre de 2017, se impartieron 8 talleres lo que representa el 100 por ciento de la meta anual programada, para recibir capacitación en materia del nuevo Sistema de Penal Acusatorio.

Impartir un Diplomado "Sistema Penal Acusatorio" a Mandos Medios de las Instituciones de Seguridad Pública y Procuración de Justicia.

La meta al mes de diciembre del año 2017 refleja un avance del 100 por ciento debido a que se cumplió con la acción de llevar acabo el diplomado de Sistema Penal Acusatorio.

Realizar Visitas a Museos con Relevancia para la Operatividad de la Función Policial y con Fines Académicos, Dirigidas a Elementos de la Comisión Estatal de Seguridad Ciudadana

En el periodo comprendido de enero a diciembre del 2017, se han llevaron a cabo 15 excursiones, lo cual representa un avance del 100 por ciento; cumpliendo así con lo programado anual.

Realizar Congresos e Impartirlos a las Instituciones de Seguridad Pública y Procuración de Justicia

Al mes de diciembre de 2017 se realizó un Congreso, lo cual representa el 100 por ciento de la meta programada para ese año.

Realizar Foros en Materia de Instrumentos Jurídicos para Incrementar las Competencias Policiales

La meta se cumplió al 100 por ciento, realizando los 3 foros que se tenían programados para 2017.

Instituto Mexiquense de Seguridad y Justicia
AVANCE OPERATIVO - PROGRAMÁTICO Y PRESUPUESTAL
ENERO - DICIEMBRE DE 2017

FIN	FUN	SUB	PG	SP	PY	DESCRIPCIÓN	METAS UNIDAD DE MEDIDA	PROGRA-MADO	ALCAN-ZADO	AVANCE %	PRESUPUESTO 2017 (Miles de Pesos) AUTORIZADO	EJERCIDO	%
						GOBIERNO							
						GOBIERNO DE RESULTADOS							
						DESARROLLO DE LA FUNCION PUBLICA Y ETICA EN EL							
						SERVICIO PÚBLICO							
O1	**O3**	**O4**	**O1**	**O1**	**O1**	**FISCALIZACION, CONTROL Y EVALUACION DE LA GESTION PUBLICA**					**3,270.4**	**1,808.8**	**55.3**
						Realizar auditorías, con el Propósito de Verificar el Cumplimiento del Marco Normativo que Regula el Funcionamiento de las Dependencias y Organismos Auxiliares del Ejecutivo Estatal y los Ayuntamientos	Auditoría	3	3	100.0			
						Realizar Evaluaciones para Determinar el Grado de Eficacia y Eficiencia en los Procesos, así como en el Desempeño Institucional de las Dependencias y Organismos Auxiliares del Ejecutivo Estatal	Evaluación	1	1	100.0			
						Participación del Órgano de Control Interno en Reuniones que por Mandato Legal o Disposición Administrativa así lo Requiera	Reunión	37	37	100.0			
						Inspeccionar las Funciones de los Servidores Públicos, a fin de Verificar que el Desempeño de quien lo Ejerce sea apegado al Marco jurídico vigente que rige su actuación y Evitar Actos que Dañen al erario Estatal	Inspección	31	31	100.0			
						Participar en Testificaciones, con el Propósito de Asegurarse que los Actos Administrativos se Realicen Conforme a la Normatividad Vigente	Testificación	13	13	100.0			
						SOCIEDAD PROTEGIDA							
						SEGURIDAD PÚBLICA							
O1	**O7**	**O1**	**O1**	**O1**	**O3**	**FORMACIÓN PROFESIONAL ESPECIALIZADA PARA SERVIDORES PÚBLICOS DE INSTITUCIONES DE SEGURIDAD PÚBLICA**					**487,989.1**	**323,522.9**	**66.3**
						Dar seguimiento al curso de Fuerzas Especiales de Seguridad a fin de contar con profesionistas confiables y altamente preparados para combatir la delincuencia en el Estado de México	Informe	3	3	100.0			
						Impartir cursos de formación inicial y/o equivalente a las instituciones de seguridad pública muncipal	Curso	4	4	100.0			
						Impartir cursos de formación continua en la etapa de actualización a personal de las instituciones de seguridad pública y procuración de justicia	Curso	39	39	100.0			
						Impartir cursos de formación continua en etapa de especialización a personal de las instituciones de seguridad pública y procuración de justicia	Curso	19	19	100.0			
						Impartir los dos primeros programas semestrales, de la Licenciatura en Seguridad Ciudadana e Investigación Policial	Programa	2	2	100.0			
						Capacitar a personal de las instituciones de seguridad pública y procuración de justicia en materia de derechos humanos, mediante conferencias	Conferencia	13	13	100.0			
						Capacitar a personal de las instituciones de seguridad pública y procuración de justicia en materia de Sistema de Justicia Penal, mediante conferencias	Conferencia	13	13	100.0			
						Impartir talleres a personal de las instituciones de seguridad pública y de procuración de justicia en materia de Sistema Penal Acusatorio	Taller	8	8	100.0			
						Impartir un diplomado "Sistema Penal Acusatorio" a mandos medios de las instituciones de seguridad pública y procuración de justicia	Diplomado	1	1	100.0			
						Realizar visitas a museos con relevancia para la operatividad de la función policial y con fines académicos, dirigidas a elementos de la Comisión Estatal de Seguridad Ciudadana	Excursión	15	15	100.0			
						Realizar congresos e impartirlos a las instituciones de seguridad pública y procuración de justicia.	Congreso	1	1	100.0			
						Realizar foros en materia de instrumentos jurídicos para incrementar las competencias policiales.	Foro	3	3	100.0			
						FINANCIAMIENTO PARA EL DESARROLLO							
						OTROS NO CLASIFICADOS EN FUNCIONES ANTERIORES							
						PREVISIONES PARA EL PAGO DE EJERCICIOS FISCALES ANTERIORES							
O4	**O4**	**O1**	**O1**	**O1**	**O1**	**PASIVOS DERIVADOS DE EROGACIONES DEVENGADAS Y PENDIENTES DE EJERCICIOS ANTERIORES**					**4,605.4**	**4,599.0**	**99.9**
						Registro de Pagos de Adeudos de Ejercicios Fiscales Anteriores	Documento	1	1	100.0			
						T O T A L					**495,864.9**	**329,930.7**	**66.5**

ANEXOS ESTABLECIDOS EN DIFERENTES ORDENAMIENTOS

Relación de Bienes Inmuebles que Componen al Patrimonio
Cuenta Pública 2017
(Miles de Pesos)

Ente Público: Instituto Mexiquense de Seguridad y Justicia

Código	Descripción de Bienes Inmuebles	Valor en Libros
	No Aplica	.0

Relación de Bienes Muebles que Componen al Patrimonio
Cuenta Pública 2017
(Miles de Pesos)

Ente Público: Instituto Mexiquense de Seguridad y Justicia

Código	Descripción de Bienes Muebles	Valor en Libros
	Mobiliario y Equipo de Cómputo	20,350.9
	Mobiliario y Equipo de Administración	3,761.8
	Mobiliario y Equipo Educacional y Recreativo	378.1
	Equipo de e Instrumental Médico y de Laboratorio	432.5
	Véiculos y Equipo de Transporte	15,716.0
	Equipo de Defensa y Seguridad	5,984.2
	Maquinaría y Otros Equipos y Herramientas	16,714.5
	Otros Bienes Muebles	17,052.5
		80,390.5

Instituto Mexiquense de Seguridad y Justicia
Cuenta Pública 2017
Relación de cuentas bancarias productivas específicas

Fondo, Programa o Convenio	Datos de la Cuenta Bancaria	
	Institución Bancaria	Número de Cuenta
Seguridad Pública	Banamex	026
Seguridad Pública	Bancomer	579
Seguridad Pública	Banamex	648
Seguridad Pública	Bancomer	282

FORMATOS PARA EL CUMPLIMIENTO DE LA LEY DE DISCIPLINA FINANCIERA DE LAS ENTIDADES FEDERATIVAS Y LOS MUNICIPIOS

Instituto Mexiquense de Seguridad y Justicia
Estado de Situación Financiera Detallado - LDF
Al 31 de Diciembre de 2017 y 2016
(CIFRAS EN MILES DE PESOS)

Concepto	2017	2016	Concepto	2017	2016
ACTIVO			**PASIVO**		
Activo Circulante			**Pasivo Circulante**		
a. Efectivo y Equivalentes (a=a1+a2+a3+a4+a5+a6+a7)	106,711.1	248,539.6	a. Cuentas por Pagar a Corto Plazo (a=a1+a2+a3+a4+a5+a6+a7+a8+a9)	15,020.6	17,389.3
a1) Efectivo			a1) Servicios Personales por Pagar a Corto Plazo		
a2) Bancos/Tesorería	106,711.1	248,539.6	a2) Proveedores por Pagar a Corto Plazo	15,020.6	17,389.3
a3) Bancos/Dependencias y Otros			a3) Contratistas por Obras Públicas por Pagar a Corto Plazo		
a4) Inversiones Temporales (Hasta 3 meses)			a4) Participaciones y Aportaciones por Pagar a Corto Plazo		
a5) Fondos con Afectación Específica			a5) Transferencias Otorgadas por Pagar a Corto Plazo		
a6) Depósitos de Fondos de Terceros en Garantía y/o Administración			a6) Intereses, Comisiones y Otros Gastos de la Deuda Pública por Pagar a Corto Plazo		
a7) Otros Efectivos y Equivalentes			a7) Retenciones y Contribuciones por Pagar a Corto Plazo		
b. Derechos a Recibir Efectivo o Equivalentes (b=b1+b2+b3+b4+b5+b6+b7)	15.7	2,846.7	a8) Devoluciones de la Ley de Ingresos por Pagar a Corto Plazo		
b1) Inversiones Financieras de Corto Plazo			a9) Otras Cuentas por Pagar a Corto Plazo		
b2) Cuentas por Cobrar a Corto Plazo			b. Documentos por Pagar a Corto Plazo (b=b1+b2+b3)	0.0	0.0
b3) Deudores Diversos por Cobrar a Corto Plazo	15.7	2,846.7	b1) Documentos Comerciales por Pagar a Corto Plazo		
b4) Ingresos por Recuperar a Corto Plazo			b2) Documentos con Contratistas por Obras Públicas por Pagar a Corto Plazo		
b5) Deudores por Anticipos de la Tesorería a Corto Plazo			b3) Otros Documentos por Pagar a Corto Plazo		
b6) Préstamos Otorgados a Corto Plazo			c. Porción a Corto Plazo de la Deuda Pública a Largo Plazo (c=c1+c2)	0.0	0.0
b7) Otros Derechos a Recibir Efectivo o Equivalentes a Corto Plazo			c1) Porción a Corto Plazo de la Deuda Pública		
c. Derechos a Recibir Bienes o Servicios (c=c1+c2+c3+c4+c5)	0.0	0.0	c2) Porción a Corto Plazo de Arrendamiento Financiero		
c1) Anticipo a Proveedores por Adquisición de Bienes y Prestación de Servicios a Corto Plazo			d. Títulos y Valores a Corto Plazo		
c2) Anticipo a Proveedores por Adquisición de Bienes Inmuebles y Muebles a Corto Plazo			e. Pasivos Diferidos a Corto Plazo (e=e1+e2+e3)	0.0	0.0
c3) Anticipo a Proveedores por Adquisición de Bienes Intangibles a Corto Plazo			e1) Ingresos Cobrados por Adelantado a Corto Plazo		
c4) Anticipo a Contratistas por Obras Públicas a Corto Plazo			e2) Intereses Cobrados por Adelantado a Corto Plazo		
c5) Otros Derechos a Recibir Bienes o Servicios a Corto Plazo			e3) Otros Pasivos Diferidos a Corto Plazo		
d. Inventarios (d=d1+d2+d3+d4+d5)	0.0	0.0	f. Fondos y Bienes de Terceros en Garantía y/o Administración a Corto Plazo (f=f1+f2+f3+f4+f5+f6)	0.0	0.0
d1) Inventario de Mercancías para Venta			f1) Fondos en Garantía a Corto Plazo		
d2) Inventario de Mercancías Terminadas			f2) Fondos en Administración a Corto Plazo		
d3) Inventario de Mercancías en Proceso de Elaboración			f3) Fondos Contingentes a Corto Plazo		
d4) Inventario de Materias Primas, Materiales y Suministros para Producción			f4) Fondos de Fideicomisos, Mandatos y Contratos Análogos a Corto Plazo		
d5) Bienes en Tránsito			f5) Otros Fondos de Terceros en Garantía y/o Administración a Corto Plazo		
e. Almacenes			f6) Valores y Bienes en Garantía a Corto Plazo		
f. Estimación por Pérdida o Deterioro de Activos Circulantes (f=f1+f2)	0.0	0.0	g. Provisiones a Corto Plazo (g=g1+g2+g3)	0.0	0.0
f1) Estimaciones para Cuentas Incobrables por Derechos a Recibir Efectivo o Equivalentes			g1) Provisión para Demandas y Juicios a Corto Plazo		
f2) Estimación por Deterioro de Inventarios			g2) Provisión para Contingencias a Corto Plazo		
g. Otros Activos Circulantes (g=g1+g2+g3+g4)	0.0	0.0	g3) Otras Provisiones a Corto Plazo		
g1) Valores en Garantía			h. Otros Pasivos a Corto Plazo (h=h1+h2+h3)	0.0	0.0
g2) Bienes en Garantía (excluye depósitos de fondos)			h1) Ingresos por Clasificar		
g3) Bienes Derivados de Embargos, Decomisos, Aseguramientos y Dación en Pago			h2) Recaudación por Participar		
g4) Adquisición con Fondos de Terceros			h3) Otros Pasivos Circulantes		
IA. Total de Activos Circulantes (IA = a + b + c + d + e + f + g)	106,726.8	251,386.3	**IIA. Total de Pasivos Circulantes (IIA = a + b + c + d + e + f + g + h)**	15,020.6	17,389.3

Activo No Circulante			**Pasivo No Circulante**		
a. Inversiones Financieras a Largo Plazo			a. Cuentas por Pagar a Largo Plazo		
b. Derechos a Recibir Efectivo o Equivalentes a Largo Plazo			b. Documentos por Pagar a Largo Plazo		
c. Bienes Inmuebles, Infraestructura y Construcciones en Proceso	11,000.0		c. Deuda Pública a Largo Plazo		
d. Bienes Muebles	80,390.5	32,109.5	d. Pasivos Diferidos a Largo Plazo		
e. Activos Intangibles			e. Fondos y Bienes de Terceros en Garantía y/o en Administración a Largo Plazo		
f. Depreciación, Deterioro y Amortización Acumulada de Bienes	-7,108.9	-2,363.7	f. Provisiones a Largo Plazo		
g. Activos Diferidos					
h. Estimación por Pérdida o Deterioro de Activos no Circulantes			**IIB. Total de Pasivos No Circulantes (IIB = a + b + c + d + e + f)**	0.0	0.0
i. Otros Activos no Circulantes					
			II. Total del Pasivo (II = IIA + IIB)	15,020.6	17,389.3
IB. Total de Activos No Circulantes (IB = a + b + c + d + e + f + g + h + i)	84,281.6	29,745.8			
			HACIENDA PÚBLICA/PATRIMONIO		
I. Total del Activo (I = IA + IB)	191,008.4	281,132.1			
			IIIA. Hacienda Pública/Patrimonio Contribuido (IIIA = a + b + c)	0.0	0.0
			a. Aportaciones		
			b. Donaciones de Capital		
			c. Actualización de la Hacienda Pública/Patrimonio		
			IIIB. Hacienda Pública/Patrimonio Generado (IIIB = a + b + c + d + e)	175,987.8	263,742.8
			a. Resultados del Ejercicio (Ahorro/ Desahorro)	139,395.3	35,822.5
			b. Resultados de Ejercicios Anteriores	36,592.5	227,920.3
			c. Revalúos		
			d. Reservas		
			e. Rectificaciones de Resultados de Ejercicios Anteriores		
			IIIC. Exceso o Insuficiencia en la Actualización de la Hacienda Pública/Patrimonio (IIIC=a+b)	0.0	0.0
			a. Resultado por Posición Monetaria		
			b. Resultado por Tenencia de Activos no Monetarios		
			III. Total Hacienda Pública/Patrimonio (III = IIIA + IIIB + IIIC)	175,987.8	263,742.8
			IV. Total del Pasivo y Hacienda Pública/Patrimonio (IV = II + III)	191,008.4	281,132.1

Instituto Mexiquense de Seguridad y Justicia

Informe Analítico de la Deuda Pública y Otros Pasivos - LDF

Al 31 de Diciembre de 2016 y 2017

Denominación de la Deuda Pública y Otros Pasivos (c)	Saldo al 31 de diciembre de 2016 (d)	Disposiciones del Periodo (e)	Amortizaciones del Periodo (f)	Revaluaciones, Reclasificaciones y Otros Ajustes (g)	Saldo Final del Periodo (h) h=d+e-f+g	Pago de Intereses del Periodo (i)	Pago de Comisiones y demás costos asociados durante el Periodo (j)
1. Deuda Pública (1=A+B)	0.0	0.0	0.0	0.0	0.0		
A. Corto Plazo (A=a1+a2+a3)	0.0	0.0	0.0	0.0	0.0		
a1) Instituciones de Crédito					0.0		
a2) Títulos y Valores					0.0		
a3) Arrendamientos Financieros					0.0		
B. Largo Plazo (B=b1+b2+b3)	0.0	0.0	0.0	0.0	0.0		
b1) Instituciones de Crédito					0.0		
b2) Títulos y Valores					0.0		
b3) Arrendamientos Financieros					0.0		
2. Otros Pasivos	17,389.3				15,020.6		
3. Total de la Deuda Pública y Otros Pasivos (3=1+2)	17,389.3	0.0	0.0	0.0	15,020.6		
4. Deuda Contingente 1 (informativo)	0.0	0.0	0.0	0.0	0.0		
A. Deuda Contingente 1					0.0		
B. Deuda Contingente 2					0.0		
C. Deuda Contingente XX					0.0		
5. Valor de Instrumentos Bono Cupón Cero 2 (Informativo)	0.0	0.0	0.0	0.0	0.0		
A. Instrumento Bono Cupón Cero 1					0.0		
B. Instrumento Bono Cupón Cero 2					0.0		
C. Instrumento Bono Cupón Cero XX					0.0		

1 Se refiere a cualquier Financiamiento sin fuente o garantía de pago definida, que sea asumida de manera solidaria o subsidiaria por las Entidades Federativas con sus Municipios, organismos descentralizados y empresas de participación estatal mayoritaria y fideicomisos, locales o municipales, y por los Municipios con sus respectivos organismos descentralizados y empresas de participación municipal mayoritaria.

2 Se refiere al valor del Bono Cupón Cero que respalda el pago de los créditos asociados al mismo (Activo).

Obligaciones a Corto Plazo (k)	Monto Contratado (l)	Plazo Pactado (m)	Tasa de Interés (n)	Comisiones y Costos Relacionados (o)	Tasa Efectiva (p)
6. Obligaciones a Corto Plazo (Informativo)					
A. Crédito 1					
B. Crédito 2					
C. Crédito XX					

No Aplica

Instituto Mexiquense de Seguridad y Justicia

Informe Analítico de Obligaciones Diferentes de Financiamientos – LDF

Del 1 de Enero al 31 de Diciembre de 2017

(MILES DE PESOS)

Denominación de las Obligaciones Diferentes de Financiamiento (c)	Fecha del Contrato (d)	Fecha de inicio de operación del proyecto (e)	Fecha de vencimiento (f)	Monto de la inversión pactado (g)	Plazo pactado (h)	Monto promedio mensual del pago de la contraprestación (i)	Monto promedio mensual del pago de la contraprestación correspondiente al pago de inversión (j)	Monto pagado de la inversión al XX de XXXX de 20XN (k)	Monto pagado de la inversión actualizado al XX de XXXX de 20XN (l)	Saldo pendiente por pagar de la inversión al XX de XXXX de 20XN (m = g – l)
A. Asociaciones Público Privadas (APP's) (A=a+b+c+d)				0.0		0.0	0.0			0.0
a) APP 1										0.0
b) APP 2										0.0
c) APP 3										0.0
d) APP XX										0.0
B. Otros Instrumentos (B=a+b+c+d)				0.0		0.0	0.0			0.0
a) Otro Instrumento 1										0.0
b) Otro Instrumento 2										0.0
c) Otro Instrumento 3										0.0
d) Otro Instrumento XX										
C. Total de Obligaciones Diferentes de Financiamiento (C=A+B)				0.0		0.0	0.0			0.0

Instituto Mexiquense de Seguridad y Justicia

Balance Presupuestario - LDF

Del 1 de Enero al 31 de Diciembre de 2017

(Miles de Pesos)

Concepto	Estimado / Aprobado	Devengado	Recaudado / Pagado
A. Ingresos Totales (A = A1+A2+A3)	364,127.3	575,892.7	431,157.8
A1. Ingresos de Libre Disposición	364,127.3	575,892.7	431,157.8
A2. Transferencias Federales Etiquetadas			
A3. Financiamiento Neto			
B. Egresos Presupuestarios [1] (B = B1+B2)	364,127.3	329,930.7	322,038.1
B1. Gasto No Etiquetado (sin incluir Amortización de la Deuda Pública)	364,127.3	329,930.7	322,038.1
B2. Gasto Etiquetado (sin incluir Amortización de la Deuda Pública)			
C. Remanentes del Ejercicio Anterior (C = C1 + C2)		0.0	0.0
C1. Remanentes de Ingresos de Libre Disposición aplicados en el periodo			
C2. Remanentes de Transferencias Federales Etiquetadas aplicados en el periodo			
I. Balance Presupuestario (I = A – B + C)	0.0	245,962.0	109,119.7
II. Balance Presupuestario sin Financiamiento Neto (II = I - A3)	0.0	245,962.0	109,119.7
III. Balance Presupuestario sin Financiamiento Neto y sin Remanentes del Ejercicio Anterior (III= II - C)	0.0	245,962.0	109,119.7

Concepto	Aprobado	Devengado	Pagado
E. Intereses, Comisiones y Gastos de la Deuda (E = E1+E2)	0.0	0.0	0.0
E1. Intereses, Comisiones y Gastos de la Deuda con Gasto No Etiquetado			
E2. Intereses, Comisiones y Gastos de la Deuda con Gasto Etiquetado			
IV. Balance Primario (IV = III + E)	0.0	245,962.0	109,119.7

Concepto	Estimado/ Aprobado	Devengado	Recaudado / Pagado
F. Financiamiento (F = F1 + F2)	0.0	0.0	0.0
F1. Financiamiento con Fuente de Pago de Ingresos de Libre Disposición			
F2. Financiamiento con Fuente de Pago de Transferencias Federales Etiquetadas			
G. Amortización de la Deuda (G = G1 + G2)	0.0	0.0	0.0
G1. Amortización de la Deuda Pública con Gasto No Etiquetado			
G2. Amortización de la Deuda Pública con Gasto Etiquetado			
A3. Financiamiento Neto (A3 = F – G)	0.0	0.0	0.0

Concepto	Estimado/ Aprobado	Devengado	Recaudado / Pagado
A1. Ingresos de Libre Disposición	364,127.3	575,892.7	431,157.8
A3.1 Financiamiento Neto con Fuente de Pago de Ingresos de Libre Disposición (A3.1 = F1 – G1)	0.0	0.0	0.0
F1. Financiamiento con Fuente de Pago de Ingresos de Libre Disposición			
G1. Amortización de la Deuda Pública con Gasto No Etiquetado			
B1. Gasto No Etiquetado (sin incluir Amortización de la Deuda Pública)	364,127.3	329,930.7	322,038.1
C1. Remanentes de Ingresos de Libre Disposición aplicados en el periodo			
V. Balance Presupuestario de Recursos Disponibles (V = A1 + A3.1 – B 1 + C1)	0.0	245,962.0	109,119.7
VI. Balance Presupuestario de Recursos Disponibles sin Financiamiento Neto (VI = V – A3.1)	0.0	245,962.0	109,119.7

Concepto	Estimado/ Aprobado	Devengado	Recaudado / Pagado
A2. Transferencias Federales Etiquetadas			
A3.2 Financiamiento Neto con Fuente de Pago de Transferencias Federales Etiquetadas (A3.2 = F2 – G2)	0.0	0.0	0.0
F2. Financiamiento con Fuente de Pago de Transferencias Federales Etiquetadas			
G2. Amortización de la Deuda Pública con Gasto Etiquetado			
B2. Gasto Etiquetado (sin incluir Amortización de la Deuda Pública)			
C2. Remanentes de Transferencias Federales Etiquetadas aplicados en el periodo			
VII. Balance Presupuestario de Recursos Etiquetados (VII = A2 + A3.2 – B2 + C2)	0.0	0.0	0.0
VIII. Balance Presupuestario de Recursos Etiquetados sin Financiamiento Neto (VIII = VII – A3.2)	0.0	0.0	0.0

Instituto Mexiquense de Seguridad y Justicia

Estado Analítico de Ingresos Detallado - LDF

Del 1 de Enero al 31 de Diciembre de 2017

(MILES DE PESOS)

Concepto	Ingreso					Diferencia
	Estimado	Ampliaciones/ (Reducciones)	Modificado	Devengado	Recaudado	
Ingresos de Libre Disposición						
A. Impuestos			0.0			0.0
B. Cuotas y Aportaciones de Seguridad Social			0.0			0.0
C. Contribuciones de Mejoras			0.0			0.0
D. Derechos			0.0			0.0
E. Productos			0.0	2,905.6	2,905.6	-2,905.6
F. Aprovechamientos			0.0			0.0
G. Ingresos por Ventas de Bienes y Servicios	43,304.9	-43,304.9	0.0			0.0
H. Participaciones (H=h1+h2+h3+h4+h5+h6+h7+h8+h9+h10+h11)	0.0	0.0	0.0	0.0	0.0	0.0
h1) Fondo General de Participaciones			0.0			0.0
h2) Fondo de Fomento Municipal			0.0			0.0
h3) Fondo de Fiscalización y Recaudación			0.0			0.0
h4) Fondo de Compensación			0.0			0.0
h5) Fondo de Extracción de Hidrocarburos			0.0			0.0
h6) Impuesto Especial Sobre Producción y Servicios			0.0			0.0
h7) 0.136% de la Recaudación Federal Participable			0.0			0.0
h8) 3.17% Sobre Extracción de Petróleo			0.0			0.0
h9) Gasolinas y Diésel			0.0			0.0
h10) Fondo del Impuesto Sobre la Renta			0.0			0.0
h11) Fondo de Estabilización de los Ingresos de las Entidades Federativas			0.0			0.0
I. Incentivos Derivados de la Colaboración Fiscal (I=i1+i2+i3+i4+i5)	0.0	0.0	0.0	0.0	0.0	0.0
i1) Tenencia o Uso de Vehículos			0.0			0.0
i2) Fondo de Compensación ISAN			0.0			0.0
i3) Impuesto Sobre Automóviles Nuevos			0.0			0.0
i4) Fondo de Compensación de Repecos-Intermedios			0.0			0.0
i5) Otros Incentivos Económicos			0.0			0.0
J. Transferencias	320,822.4	119,954.9	440,777.3	471,227.6	326,492.7	-30,450.3
K. Convenios	0.0	0.0	0.0	0.0	0.0	0.0
k1) Otros Convenios y Subsidios			0.0			0.0
L. Otros Ingresos de Libre Disposición (L=l1+l2)	0.0	55,087.6	55,087.6	101,759.5	101,759.5	-46,671.9
l1) Participaciones en Ingresos Locales			0.0			0.0
l2) Otros Ingresos de Libre Disposición		55,087.6	55,087.6	101,759.5	101,759.5	-46,671.9
I. Total de Ingresos de Libre Disposición (I=A+B+C+D+E+F+G+H+I+J+K+L)	364,127.3	131,737.6	495,864.9	575,892.7	431,157.8	-80,027.8
Ingresos Excedentes de Ingresos de Libre Disposición						0.0
Transferencias Federales Etiquetadas						
A. Aportaciones (A=a1+a2+a3+a4+a5+a6+a7+a8)	0.0	0.0	0.0	0.0	0.0	0.0
a1) Fondo de Aportaciones para la Nómina Educativa y Gasto Operativo			0.0			0.0
a2) Fondo de Aportaciones para los Servicios de Salud			0.0			0.0
a3) Fondo de Aportaciones para la Infraestructura Social			0.0			0.0
a4) Fondo de Aportaciones para el Fortalecimiento de los Municipios y de las Demarcaciones Territoriales del Distrito Federal			0.0			0.0
a5) Fondo de Aportaciones Múltiples			0.0			0.0
a6) Fondo de Aportaciones para la Educación Tecnológica y de Adultos			0.0			0.0
a7) Fondo de Aportaciones para la Seguridad Pública de los Estados y del Distrito Federal			0.0			0.0
a8) Fondo de Aportaciones para el Fortalecimiento de las Entidades Federativas			0.0			0.0
B. Convenios (B=b1+b2+b3+b4)	0.0	0.0	0.0	0.0	0.0	0.0
b1) Convenios de Protección Social en Salud			0.0			0.0
b2) Convenios de Descentralización			0.0			0.0
b3) Convenios de Reasignación			0.0			0.0
b4) Otros Convenios y Subsidios			0.0			0.0
C. Fondos Distintos de Aportaciones (C=c1+c2)	0.0	0.0	0.0	0.0	0.0	0.0
c1) Fondo para Entidades Federativas y Municipios Productores de Hidrocarburos			0.0			0.0
c2) Fondo Minero			0.0			0.0
D. Transferencias, Subsidios y Subvenciones, y Pensiones y Jubilaciones			0.0			0.0
E. Otras Transferencias Federales Etiquetadas			0.0			0.0
II. Total de Transferencias Federales Etiquetadas (II = A + B + C + D + E)	0.0	0.0	0.0	0.0	0.0	0.0
III. Ingresos Derivados de Financiamientos (III = A)	0.0	0.0	0.0	0.0	0.0	0.0
A. Ingresos Derivados de Financiamientos			0.0			0.0
IV. Total de Ingresos (IV = I + II + III)	364,127.3	131,737.6	495,864.9	575,892.7	431,157.8	-80,027.8
Datos Informativos						
1. Ingresos Derivados de Financiamientos con Fuente de Pago de Ingresos de Libre Disposición			0.0			0.0
2. Ingresos Derivados de Financiamientos con Fuente de Pago de Transferencias Federales Etiquetadas			0.0			0.0
3. Ingresos Derivados de Financiamientos (3 = 1 + 2)	0.0	0.0	0.0	0.0	0.0	0.0

Instituto Mexiquense de Seguridad y Justicia
Estado Analítico del Ejercicio del Presupuesto de Egresos Detallado - LDF
Clasificación por Objeto del Gasto (Capítulo y Concepto)
Del 1 de Enero al 31 de Diciembre de 2017
(MILES DE PESOS)

Concepto	Egresos					Subejercicio
	Aprobado	Ampliaciones/ (Reducciones)	Modificado	Devengado	Pagado	
I. Gasto No Etiquetado (I=A+B+C+D+E+F+G+H+I)	**364,127.3**	**131,737.6**	**495,864.9**	**329,930.7**	**322,038.1**	**165,934.2**
A. Servicios Personales (A=a1+a2+a3+a4+a5+a6+a7)	**201,952.2**	**0.0**	**201,952.2**	**141,858.1**	**141,858.1**	**60,094.1**
a1) Remuneraciones al Personal de Carácter Permanente	68,922.2	-4,470.4	64,451.8	51,113.7	51,113.7	13,338.1
a2) Remuneraciones al Personal de Carácter Transitorio			0.0			0.0
a3) Remuneraciones Adicionales y Especiales	62,408.7	1,726.5	64,135.2	50,866.1	50,866.1	13,269.1
a4) Seguridad Social	56,805.5	1,905.1	58,710.6	30,476.5	30,476.5	28,234.1
a5) Otras Prestaciones Sociales y Económicas	13,815.8	699.2	14,515.0	9,262.2	9,262.2	5,252.8
a6) Previsiones			0.0			0.0
a7) Pago de Estímulos a Servidores Públicos		139.6	139.6	139.6	139.6	0.0
B. Materiales y Suministros (B=b1+b2+b3+b4+b5+b6+b7+b8+b9)	**48,937.8**	**11,146.9**	**60,084.7**	**47,167.0**	**43,324.8**	**12,917.7**
b1) Materiales de Administración, Emisión de Documentos y Artículos Oficiales	6,647.1	5,236.9	11,884.0	9,826.2	9,813.0	2,057.8
b2) Alimentos y Utensilios	28,464.2	4,099.5	32,563.7	24,040.8	21,386.6	8,522.9
b3) Materias Primas y Materiales de Producción y Comercialización	41.0	-26.6	14.4	1.0	1.0	13.4
b4) Materiales y Artículos de Construcción y de Reparación	5,429.6	812.7	6,242.3	4,671.2	4,626.4	1,571.1
b5) Productos Químicos, Farmacéuticos y de Laboratorio	283.5	143.7	427.2	304.6	304.6	122.6
b6) Combustibles, Lubricantes y Aditivos	1,995.0	434.3	2,429.3	2,239.0	1,116.2	190.3
b7) Vestuario, Blancos, Prendas de Protección y Artículos Deportivos	2,089.5	1,525.6	3,615.1	3,584.2	3,584.2	30.9
b8) Materiales y Suministros Para Seguridad	2,100.0	-265.0	1,835.0	1,834.9	1,834.9	0.1
b9) Herramientas, Refacciones y Accesorios Menores	1,887.9	-814.2	1,073.7	665.1	657.9	408.6
C. Servicios Generales (C=c1+c2+c3+c4+c5+c6+c7+c8+c9)	**22,787.3**	**30,486.7**	**53,274.0**	**37,014.3**	**34,856.6**	**16,259.7**
c1) Servicios Básicos	2,351.9	1,330.5	3,682.4	3,409.4	3,390.1	273.0
c2) Servicios de Arrendamiento		93.9	93.9	93.9	93.9	0.0
c3) Servicios Profesionales, Científicos, Técnicos y Otros Servicios	1,292.6	23,533.0	24,825.6	11,309.5	11,122.7	13,516.1
c4) Servicios Financieros, Bancarios y Comerciales	52.5	2,332.9	2,385.4	1,111.5	1,111.5	1,273.9
c5) Servicios de Instalación, Reparación, Mantenimiento y Conservación	14,884.3	2,798.6	17,682.9	16,650.7	14,711.5	1,032.2
c6) Servicios de Comunicación Social y Publicidad	306.6	-212.7	93.9	89.7	89.7	4.2
c7) Servicios de Traslado y Viáticos	408.1	-239.1	169.0	119.5	119.5	49.5
c8) Servicios Oficiales	262.5	-248.6	13.9	14.4	13.9	-0.5
c9) Otros Servicios Generales	3,228.8	1,098.2	4,327.0	4,215.7	4,203.7	111.3
D. Transferencias, Asignaciones, Subsidios y Otras Ayudas (D=d1+d2+d3+d4+d5+d6+d7+d8+d9)	**82,950.0**	**0.0**	**82,950.0**	**39,807.5**	**39,079.5**	**43,142.5**
d1) Transferencias Internas y Asignaciones al Sector Público			0.0			0.0
d2) Transferencias al Resto del Sector Público			0.0			0.0
d3) Subsidios y Subvenciones			0.0			0.0
d4) Ayudas Sociales	82,950.0		82,950.0	39,807.5	39,079.5	43,142.5
d5) Pensiones y Jubilaciones			0.0			0.0
d6) Transferencias a Fideicomisos, Mandatos y Otros Análogos			0.0			0.0
d7) Transferencias a la Seguridad Social			0.0			0.0
d8) Donativos			0.0			0.0
d9) Transferencias al Exterior			0.0			0.0
E. Bienes Muebles, Inmuebles e Intangibles (E=e1+e2+e3+e4+e5+e6+e7+e8+e9)	**0.0**	**77,498.6**	**77,498.6**	**51,984.8**	**51,984.8**	**25,513.8**
e1) Mobiliario y Equipo de Administración	0.0	35,429.5	35,429.5	21,558.5	21,558.5	13,871.0
e2) Mobiliario y Equipo Educacional y Recreativo	0.0	3,821.1	3,821.1	3,781.0	3,781.0	40.1
e3) Equipo e Instrumental Médico y de Laboratorio		511.2	511.2	511.2	511.2	0.0
e4) Vehículos y Equipo de Transporte		19,976.8	19,976.8	12,216.0	12,216.0	7,760.8
e5) Equipo de Defensa y Seguridad		1,601.4	1,601.4	1,601.5	1,601.5	-0.1
e6) Maquinaria, Otros Equipos y Herramientas	0.0	16,158.6	16,158.6	12,316.6	12,316.6	3,842.0
e7) Activos Biológicos			0.0			0.0
e8) Bienes Inmuebles			0.0			0.0
e9) Activos Intangibles			0.0			0.0
F. Inversión Pública (F=f1+f2+f3)	**7,500.0**	**8,000.0**	**15,500.0**	**7,500.0**	**6,335.3**	**8,000.0**
f1) Obra Pública en Bienes de Dominio Público	7,500.0		7,500.0	7,500.0	6,335.3	0.0
f2) Obra Pública en Bienes Propios		8,000.0	8,000.0			8,000.0
f3) Proyectos Productivos y Acciones de Fomento			0.0			0.0
G. Inversiones Financieras y Otras Provisiones (G=g1+g2+g3+g4+g5+g6+g7)	**0.0**	**0.0**	**0.0**	**0.0**	**0.0**	**0.0**
g1) Inversiones Para el Fomento de Actividades Productivas			0.0			0.0
g2) Acciones y Participaciones de Capital			0.0			0.0
g3) Compra de Títulos y Valores			0.0			0.0
g4) Concesión de Préstamos			0.0			0.0
g5) Inversiones en Fideicomisos, Mandatos y Otros Análogos			0.0			0.0
Fideicomiso de Desastres Naturales (Informativo)			0.0			0.0
g6) Otras Inversiones Financieras			0.0			0.0
g7) Provisiones para Contingencias y Otras Erogaciones Especiales			0.0			0.0
H. Participaciones y Aportaciones (H=h1+h2+h3)	**0.0**	**0.0**	**0.0**	**0.0**	**0.0**	**0.0**
h1) Participaciones			0.0			0.0
h2) Aportaciones			0.0			0.0
h3) Convenios			0.0			0.0
I. Deuda Pública (I=i1+i2+i3+i4+i5+i6+i7)	**0.0**	**4,605.4**	**4,605.4**	**4,599.0**	**4,599.0**	**6.4**
i1) Amortización de la Deuda Pública			0.0			0.0
i2) Intereses de la Deuda Pública			0.0			0.0
i3) Comisiones de la Deuda Pública			0.0			0.0
i4) Gastos de la Deuda Pública			0.0			0.0
i5) Costo por Coberturas			0.0			0.0
i6) Apoyos Financieros			0.0			0.0
i7) Adeudos de Ejercicios Fiscales Anteriores (ADEFAS)		4,605.4	4,605.4	4,599.0	4,599.0	6.4

II. Gasto Etiquetado (II=A+B+C+D+E+F+G+H+I)	**0.0**	**0.0**	**0.0**	**0.0**	**0.0**	**0.0**
A. Servicios Personales (A=a1+a2+a3+a4+a5+a6+a7)	**0.0**	**0.0**	**0.0**	**0.0**	**0.0**	**0.0**
a1) Remuneraciones al Personal de Carácter Permanente			0.0			0.0
a2) Remuneraciones al Personal de Carácter Transitorio			0.0			0.0
a3) Remuneraciones Adicionales y Especiales			0.0			0.0
a4) Seguridad Social			0.0			0.0
a5) Otras Prestaciones Sociales y Económicas			0.0			0.0
a6) Previsiones			0.0			0.0
a7) Pago de Estímulos a Servidores Públicos			0.0			0.0
B. Materiales y Suministros (B=b1+b2+b3+b4+b5+b6+b7+b8+b9)	**0.0**	**0.0**	**0.0**	**0.0**	**0.0**	**0.0**
b1) Materiales de Administración, Emisión de Documentos y Artículos Oficiales			0.0			0.0
b2) Alimentos y Utensilios			0.0			0.0
b3) Materias Primas y Materiales de Producción y Comercialización			0.0			0.0
b4) Materiales y Artículos de Construcción y de Reparación			0.0			0.0
b5) Productos Químicos, Farmacéuticos y de Laboratorio			0.0			0.0
b6) Combustibles, Lubricantes y Aditivos			0.0			0.0
b7) Vestuario, Blancos, Prendas de Protección y Artículos Deportivos			0.0			0.0
b8) Materiales y Suministros Para Seguridad			0.0			0.0
b9) Herramientas, Refacciones y Accesorios Menores			0.0			0.0
C. Servicios Generales (C=c1+c2+c3+c4+c5+c6+c7+c8+c9)	**0.0**	**0.0**	**0.0**	**0.0**	**0.0**	**0.0**
c1) Servicios Básicos			0.0			0.0
c2) Servicios de Arrendamiento			0.0			0.0
c3) Servicios Profesionales, Científicos, Técnicos y Otros Servicios			0.0			0.0
c4) Servicios Financieros, Bancarios y Comerciales			0.0			0.0
c5) Servicios de Instalación, Reparación, Mantenimiento y Conservación			0.0			0.0
c6) Servicios de Comunicación Social y Publicidad			0.0			0.0
c7) Servicios de Traslado y Viáticos			0.0			0.0
c8) Servicios Oficiales			0.0			0.0
c9) Otros Servicios Generales			0.0			0.0
D. Transferencias, Asignaciones, Subsidios y Otras Ayudas (D=d1+d2+d3+d4+d5+d6+d7+d8+d9)	**0.0**	**0.0**	**0.0**	**0.0**	**0.0**	**0.0**
d1) Transferencias Internas y Asignaciones al Sector Público			0.0			0.0
d2) Transferencias al Resto del Sector Público			0.0			0.0
d3) Subsidios y Subvenciones			0.0			0.0
d4) Ayudas Sociales			0.0			0.0
d5) Pensiones y Jubilaciones			0.0			0.0
d6) Transferencias a Fideicomisos, Mandatos y Otros Análogos			0.0			0.0
d7) Transferencias a la Seguridad Social			0.0			0.0
d8) Donativos			0.0			0.0
d9) Transferencias al Exterior			0.0			0.0
E. Bienes Muebles, Inmuebles e Intangibles (E=e1+e2+e3+e4+e5+e6+e7+e8+e9)	**0.0**	**0.0**	**0.0**	**0.0**	**0.0**	**0.0**
e1) Mobiliario y Equipo de Administración			0.0			0.0
e2) Mobiliario y Equipo Educacional y Recreativo			0.0			0.0
e3) Equipo e Instrumental Médico y de Laboratorio			0.0			0.0
e4) Vehículos y Equipo de Transporte			0.0			0.0
e5) Equipo de Defensa y Seguridad			0.0			0.0
e6) Maquinaria, Otros Equipos y Herramientas			0.0			0.0
e7) Activos Biológicos			0.0			0.0
e8) Bienes Inmuebles			0.0			0.0
e9) Activos Intangibles			0.0			0.0
F. Inversión Pública (F=f1+f2+f3)	**0.0**	**0.0**	**0.0**	**0.0**	**0.0**	**0.0**
f1) Obra Pública en Bienes de Dominio Público			0.0			0.0
f2) Obra Pública en Bienes Propios			0.0			0.0
f3) Proyectos Productivos y Acciones de Fomento			0.0			0.0
G. Inversiones Financieras y Otras Provisiones (G=g1+g2+g3+g4+g5+g6+g7)	**0.0**	**0.0**	**0.0**	**0.0**	**0.0**	**0.0**
g1) Inversiones Para el Fomento de Actividades Productivas			0.0			0.0
g2) Acciones y Participaciones de Capital			0.0			0.0
g3) Compra de Títulos y Valores			0.0			0.0
g4) Concesión de Préstamos			0.0			0.0
g5) Inversiones en Fideicomisos, Mandatos y Otros Análogos			0.0			0.0
Fideicomiso de Desastres Naturales (Informativo)			0.0			0.0
g6) Otras Inversiones Financieras			0.0			0.0
g7) Provisiones para Contingencias y Otras Erogaciones Especiales			0.0			0.0
H. Participaciones y Aportaciones (H=h1+h2+h3)	**0.0**	**0.0**	**0.0**	**0.0**	**0.0**	**0.0**
h1) Participaciones			0.0			0.0
h2) Aportaciones			0.0			0.0
h3) Convenios			0.0			0.0
I. Deuda Pública (I=i1+i2+i3+i4+i5+i6+i7)	**0.0**	**0.0**	**0.0**	**0.0**	**0.0**	**0.0**
i1) Amortización de la Deuda Pública			0.0			0.0
i2) Intereses de la Deuda Pública			0.0			0.0
i3) Comisiones de la Deuda Pública			0.0			0.0
i4) Gastos de la Deuda Pública			0.0			0.0
i5) Costo por Coberturas			0.0			0.0
i6) Apoyos Financieros			0.0			0.0
i7) Adeudos de Ejercicios Fiscales Anteriores (ADEFAS)			0.0			0.0
III. Total de Egresos (III = I + II)	**364,127.3**	**131,737.6**	**495,864.9**	**329,930.7**	**322,038.1**	**165,934.2**

Instituto Mexiquense de Seguridad y Justicia

Estado Analítico del Ejercicio del Presupuesto de Egresos Detallado - LDF

Clasificación Administrativa

Del 1 de Enero al 31 de Diciembre de 2017

(MILES DEPESOS)

Concepto (c)	Egresos					Subejercicio
	Aprobado	Ampliaciones/ (Reducciones)	Modificado	Devengado	Pagado	
I. Gasto No Etiquetado (I=A+B+C+D+E+F+G+H)	364,127.3	131,737.6	495,864.9	329,930.7	322,038.1	165,934.2
A. Instituto Mexiquense de Seguridad y Justicia	364,127.3	131,737.6	495,864.9	329,930.7	322,038.1	165,934.2
B. Dependencia o Unidad Administrativa 2			0.0			0.0
C. Dependencia o Unidad Administrativa 3			0.0			0.0
D. Dependencia o Unidad Administrativa 4			0.0			0.0
E. Dependencia o Unidad Administrativa 5			0.0			0.0
F. Dependencia o Unidad Administrativa 6			0.0			0.0
G. Dependencia o Unidad Administrativa 7			0.0			0.0
H. Dependencia o Unidad Administrativa xx			0.0			0.0
II. Gasto Etiquetado (II=A+B+C+D+E+F+G+H)	0.0	0.0	0.0	0.0	0.0	0.0
A. Dependencia o Unidad Administrativa 1			0.0			0.0
B. Dependencia o Unidad Administrativa 2			0.0			0.0
C. Dependencia o Unidad Administrativa 3			0.0			0.0
D. Dependencia o Unidad Administrativa 4			0.0			0.0
E. Dependencia o Unidad Administrativa 5			0.0			0.0
F. Dependencia o Unidad Administrativa 6			0.0			0.0
G. Dependencia o Unidad Administrativa 7			0.0			0.0
H. Dependencia o Unidad Administrativa xx			0.0			0.0
III. Total de Egresos (III = I + II)	364,127.3	131,737.6	495,864.9	329,930.7	322,038.1	165,934.2

Instituto Mexiquense de Seguridad y Justicia

Estado Analítico del Ejercicio del Presupuesto de Egresos Detallado - LDF

Clasificación Funcional (Finalidad y Función)

Del 1 de Enero Al 31 de Diciembre de 2017 (b)

(MILES DE PESOS)

Concepto (c)	Egresos					Subejercicio (e)
	Aprobado (d)	Ampliaciones/ (Reducciones)	Modificado	Devengado	Pagado	
I. Gasto No Etiquetado (I=A+B+C+D)	**364,127.3**	**131,737.6**	**495,864.9**	**329,930.7**	**322,038.1**	**165,934.2**
A. Gobierno (A=a1+a2+a3+a4+a5+a6+a7+a8)	**364,127.3**	**127,132.2**	**491,259.5**	**325,331.7**	**317,439.1**	**165,927.8**
a1) Legislación			0.0			0.0
a2) Justicia			0.0			0.0
a3) Coordinación de la Política de Gobierno			0.0			0.0
a4) Relaciones Exteriores			0.0			0.0
a5) Asuntos Financieros y Hacendarios			0.0			0.0
a6) Seguridad Nacional			0.0			0.0
a7) Asuntos de Orden Público y de Seguridad Interior	364,127.3	127,132.2	491,259.5	325,331.7	317,439.1	165,927.8
a8) Otros Servicios Generales			0.0			0.0
B. Desarrollo Social (B=b1+b2+b3+b4+b5+b6+b7)	**0.0**	**0.0**	**0.0**	**0.0**	**0.0**	**0.0**
b1) Protección Ambiental			0.0			0.0
b2) Vivienda y Servicios a la Comunidad			0.0			0.0
b3) Salud			0.0			0.0
b4) Recreación, Cultura y Otras Manifestaciones Sociales			0.0			0.0
b5) Educación			0.0			0.0
b6) Protección Social			0.0			0.0
b7) Otros Asuntos Sociales			0.0			0.0
C. Desarrollo Económico (C=c1+c2+c3+c4+c5+c6+c7+c8+c9)	**0.0**	**0.0**	**0.0**	**0.0**	**0.0**	**0.0**
c1) Asuntos Económicos, Comerciales y Laborales en General			0.0			0.0
c2) Agropecuaria, Silvicultura, Pesca y Caza			0.0			0.0
c3) Combustibles y Energía			0.0			0.0
c4) Minería, Manufacturas y Construcción			0.0			0.0
c5) Transporte			0.0			0.0
c6) Comunicaciones			0.0			0.0
c7) Turismo			0.0			0.0
c8) Ciencia, Tecnología e Innovación			0.0			0.0
c9) Otras Industrias y Otros Asuntos Económicos			0.0			0.0
D. Otras No Clasificadas en Funciones Anteriores (D=d1+d2+d3+d4)	**0.0**	**4,605.4**	**4,605.4**	**4,599.0**	**4,599.0**	**6.4**
d1) Transacciones de la Deuda Publica / Costo Financiero de la Deuda			0.0			0.0
d2) Transferencias, Participaciones y Aportaciones Entre Diferentes Niveles y Ordenes de Gobierno			0.0			0.0
d3) Saneamiento del Sistema Financiero			0.0			0.0
d4) Adeudos de Ejercicios Fiscales Anteriores		4,605.4	4,605.4	4,599.0	4,599.0	6.4
II. Gasto Etiquetado (II=A+B+C+D)	**0.0**	**0.0**	**0.0**	**0.0**	**0.0**	**0.0**
A. Gobierno (A=a1+a2+a3+a4+a5+a6+a7+a8)	**0.0**	**0.0**	**0.0**	**0.0**	**0.0**	**0.0**
a1) Legislación			0.0			0.0
a2) Justicia			0.0			0.0
a3) Coordinación de la Política de Gobierno			0.0			0.0
a4) Relaciones Exteriores			0.0			0.0
a5) Asuntos Financieros y Hacendarios			0.0			0.0
a6) Seguridad Nacional			0.0			0.0
a7) Asuntos de Orden Público y de Seguridad Interior			0.0			0.0
a8) Otros Servicios Generales			0.0			0.0
B. Desarrollo Social (B=b1+b2+b3+b4+b5+b6+b7)	**0.0**	**0.0**	**0.0**	**0.0**	**0.0**	**0.0**
b1) Protección Ambiental			0.0			0.0
b2) Vivienda y Servicios a la Comunidad			0.0			0.0
b3) Salud			0.0			0.0
b4) Recreación, Cultura y Otras Manifestaciones Sociales			0.0			0.0
b5) Educación			0.0			0.0
b6) Protección Social			0.0			0.0
b7) Otros Asuntos Sociales			0.0			0.0
C. Desarrollo Económico (C=c1+c2+c3+c4+c5+c6+c7+c8+c9)	**0.0**	**0.0**	**0.0**	**0.0**	**0.0**	**0.0**
c1) Asuntos Económicos, Comerciales y Laborales en General			0.0			0.0
c2) Agropecuaria, Silvicultura, Pesca y Caza			0.0			0.0
c3) Combustibles y Energía			0.0			0.0
c4) Minería, Manufacturas y Construcción			0.0			0.0
c5) Transporte			0.0			0.0
c6) Comunicaciones			0.0			0.0
c7) Turismo			0.0			0.0
c8) Ciencia, Tecnología e Innovación			0.0			0.0
c9) Otras Industrias y Otros Asuntos Económicos			0.0			0.0
D. Otras No Clasificadas en Funciones Anteriores (D=d1+d2+d3+d4)	**0.0**	**0.0**	**0.0**	**0.0**	**0.0**	**0.0**
d1) Transacciones de la Deuda Publica / Costo Financiero de la Deuda			0.0			0.0
d2) Transferencias, Participaciones y Aportaciones Entre Diferentes Niveles y Ordenes de Gobierno			0.0			0.0
d3) Saneamiento del Sistema Financiero			0.0			0.0
d4) Adeudos de Ejercicios Fiscales Anteriores			0.0			0.0
III. Total de Egresos (III = I + II)	**364,127.3**	**131,737.6**	**495,864.9**	**329,930.7**	**322,038.1**	**651,968.8**

Instituto Mexiquense de Seguridad y Justicia

Estado Analítico del Ejercicio del Presupuesto de Egresos Detallado - LDF

Clasificación de Servicios Personales por Categoría

Del 1 de enero al 31 de Diciembre de 2017

(MILES DE PESOS)

Concepto (c)	Egresos					Subejercicio
	Aprobado	Ampliaciones/ (Reducciones)	Modificado	Devengado	Pagado	
I. Gasto No Etiquetado (I=A+B+C+D+E+F)	**201,952.2**	**0.0**	**201,952.2**	**141,858.1**	**141,858.1**	**60,094.1**
A. Personal Administrativo y de Servicio Público	201,952.2	0.0	201,952.2	141,858.1	141,858.1	60,094.1
B. Magisterio			0.0			0.0
C. Servicios de Salud (C=c1+c2)	0.0	0.0	0.0	0.0	0.0	0.0
c1) Personal Administrativo			0.0			0.0
c2) Personal Médico, Paramédico y afín			0.0			0.0
D. Seguridad Pública			0.0			0.0
E. Gastos asociados a la implementación de nuevas leyes federales o reformas a las mismas (E = e1 + e2)	0.0	0.0	0.0	0.0	0.0	0.0
e1) Nombre del Programa o Ley 1			0.0			0.0
e2) Nombre del Programa o Ley 2			0.0			0.0
F. Sentencias laborales definitivas			0.0			0.0
II. Gasto Etiquetado (II=A+B+C+D+E+F)	**0.0**	**0.0**	**0.0**	**0.0**	**0.0**	**0.0**
A. Personal Administrativo y de Servicio Público			0.0			0.0
B. Magisterio			0.0			0.0
C. Servicios de Salud (C=c1+c2)	0.0	0.0	0.0	0.0	0.0	0.0
c1) Personal Administrativo			0.0			0.0
c2) Personal Médico, Paramédico y afín			0.0			0.0
D. Seguridad Pública			0.0			0.0
E. Gastos asociados a la implementación de nuevas leyes federales o reformas a las mismas (E = e1 + e2)	0.0	0.0	0.0	0.0	0.0	0.0
e1) Nombre del Programa o Ley 1			0.0			0.0
e2) Nombre del Programa o Ley 2			0.0			0.0
F. Sentencias laborales definitivas			0.0			0.0
III. Total del Gasto en Servicios Personales (III = I + II)	**201,952.2**	**0.0**	**201,952.2**	**141,858.1**	**141,858.1**	**60,094.1**