INSTITUTO DE SEGURIDAD SOCIAL DEL ESTADO DE MÉXICO Y MUNICIPIOS

ISSEMyM

ISSEMyM

CONTENIDO	PÁGINA

I.	**INFORMACIÓN CONTABLE**	
	ESTADO DE SITUACIÓN FINANCIERA	5
	ESTADO DE ACTIVIDADES	6
	ESTADO DE VARIACIÓN EN LA HACIENDA PÚBLICA	7
	ESTADO DE CAMBIOS EN LA SITUACIÓN FINANCIERA	8
	ESTADO DE FLUJOS DE EFECTIVO	9
	ESTADO ANALÍTICO DEL ACTIVO	10
	ESTADO ANALÍTICO DE LA DEUDA Y OTROS PASIVOS	11
	NOTAS A LOS ESTADOS FINANCIEROS	12
II.	**INFORMACIÓN PRESUPUESTARIA**	43
III.	**INFORMACIÓN PROGRAMÁTICA**	59
IV.	**ANEXOS ESTABLECIDOS EN DIFERENTES ORDENAMIENTOS**	81
V.	**FORMATOS PARA EL CUMPLIMIENTO DE LA LEY DE DISCIPLINA FINANCIERA DE LAS ENTIDADES FEDERATIVAS Y LOS MUNICIPIOS**	85

Instituto de Seguridad Social del Estado de México y Municipios
Estado de Situación Financiera
Al 31 de Diciembre de 2017 y 2016
(Miles de Pesos)

Concepto	Año 2017	Año 2016
ACTIVO		
Activo Circulante		
Efectivo y Equivalentes	110,496.2	127,784.0
Derechos a Recibir Efectivo o Equivalentes	4,640,822.6	10,073,023.2
Derechos a Recibir Bienes o Servicios	25,429.4	29,427.1
Inventarios		
Almacenes	303,028.1	192,942.3
Estimación por Pérdida o Deterioro de Activos Circulantes	-124,410.2	-112,557.0
Otros Activos Circulantes		
Total de Activos Circulantes	**4,955,366.1**	**10,310,619.6**
Activo No Circulante		
Inversiones Financieras a Largo Plazo	13,409,704.3	5,046,667.5
Derechos a Recibir Efectivo o Equivalentes a Largo Plazo	2,256,935.5	2,573,543.5
Bienes Inmuebles, Infraestructura y Construcciones en Proceso	3,473,322.9	3,409,468.2
Bienes Muebles	1,291,162.1	1,231,697.1
Activos Intangibles		
Depreciación, Deterioro y Amortización Acumulada de Bienes	-2,215,836.8	-2,102,048.9
Activos Diferidos		
Estimación por Pérdida o Deterioro de Activos no Circulantes	-79.2	-196.6
Otros Activos no Circulantes	1,309,740.5	1,880,580.8
Total de Activos No Circulantes	**19,524,949.3**	**12,039,711.6**
Total del Activo	**24,480,315.4**	**22,350,331.2**

Concepto	Año 2017	Año 2016
PASIVO		
Pasivo Circulante		
Cuentas por Pagar a Corto Plazo	3,499,724.9	998,543.9
Documentos por Pagar a Corto Plazo		
Porción a Corto Plazo de la Deuda Pública a Largo Plazo		
Títulos y Valores a Corto Plazo		
Pasivos Diferidos a Corto Plazo		
Fondos y Bienes de Terceros en Garantía y/o Administración a Corto Plazo	606,386.5	420,552.5
Provisiones a Corto Plazo		
Otros Pasivos a Corto Plazo	78,799.5	104,101.4
Total de Pasivos Circulantes	**4,184,910.9**	**1,523,197.8**
Pasivo No Circulante		
Cuentas por Pagar a Largo Plazo		
Documentos por Pagar a Largo Plazo		
Deuda Pública a Largo Plazo		
Pasivos Diferidos a Largo Plazo	657,733.9	832,050.4
Fondos y Bienes de Terceros en Garantía y/o en Administración a Largo Plazo		
Provisiones a Largo Plazo		
Total de Pasivos No Circulantes	**657,733.9**	**832,050.4**
Total del Pasivo	**4,842,644.8**	**2,355,248.2**
HACIENDA PÚBLICA/ PATRIMONIO		
Hacienda Pública/Patrimonio Contribuido	**90.0**	**90.0**
Aportaciones	90.0	90.0
Donaciones de Capital		
Actualización de la Hacienda Pública / Patrimonio		
Hacienda Pública/Patrimonio Generado	**19,637,580.6**	**19,994,993.0**
Resultados del Ejercicio (Ahorro / Desahorro)	-357,412.4	490,308.2
Resultados de Ejercicios Anteriores	19,021,117.3	18,530,809.1
Revalúos	973,875.7	973,875.7
Reservas		
Rectificaciones de Resultados de Ejercicios Anteriores		
Exceso o Insuficiencia en la Actualización de la Hacienda Pública/Patrimonio	**.0**	**.0**
Resultado por Posición Monetaria		
Resultado por Tenencia de Activos no Monetarios		
Total Hacienda Pública/ Patrimonio	**19,637,670.6**	**19,995,083.0**
Total del Pasivo y Hacienda Pública / Patrimonio	**24,480,315.4**	**22,350,331.2**

Instituto de Seguridad Social del Estado de México y Municipios
Estado de Actividades
Del 1 de Enero al 31 de Diciembre de 2017 y 2016
(Miles de Pesos)

Concepto		2017	2016
INGRESOS Y OTROS BENEFICIOS			
Ingresos de la Gestión		**19,555,286.4**	**18,150,879.5**
Impuestos			
Cuotas y Aportaciones de Seguridad Social		19,517,891.4	18,110,926.8
Contribuciones de Mejoras			
Derechos			
Productos de Tipo Corriente			
Aprovechamientos de Tipo Corriente			
Ingresos por Venta de Bienes y Servicios		37,395.0	39,952.7
Ingresos no Comprendidos en las Fracciones de la Ley de Ingresos Causados en Ejercicios Fiscales Anteriores Pendientes de Liquidación o Pago			
Participaciones, Aportaciones, Transferencias, Asignaciones, Subsidios y Otras Ayudas		**.0**	**60,000.0**
Participaciones y Aportaciones			
Transferencias, Asignaciones, Subsidios y Otras Ayudas			60,000.0
Otros Ingresos y Beneficios		**1,039,995.3**	**781,419.0**
Ingresos Financieros		804,210.7	618,072.2
Incremento por Variación de Inventarios			
Disminución del Exceso de Estimaciones por Pérdida o Deterioro u Obsolescencia			
Disminución del Exceso de Provisiones			
Otros Ingresos y Beneficios Varios		235,784.6	163,346.8
Total de Ingresos y Otros Beneficios		**20,595,281.7**	**18,992,298.5**
GASTOS Y OTRAS PÉRDIDAS			
Gastos de Funcionamiento		**10,659,297.6**	**9,687,924.2**
Servicios Personales		3,400,481.3	3,229,863.0
Materiales y Suministros		4,460,503.8	4,011,994.7
Servicios Generales		2,798,312.5	2,446,066.5
Transferencias, Asignaciones, Subsidios y Otras Ayudas		**10,162,874.8**	**8,690,363.8**
Transferencias Internas y Asignaciones al Sector Público			
Transferencias al Resto del Sector Público			
Subsidios y Subvenciones			
Ayudas Sociales		12,271.6	13,409.7
Pensiones y Jubilaciones		10,150,603.2	8,676,954.1
Transferencias a Fideicomisos, Mandatos y Contratos Análogos			
Transferencias a la Seguridad Social			
Donativos			
Transferencias al Exterior			
Participaciones y Aportaciones		**.0**	**.0**
Participaciones			
Aportaciones			
Convenios			
Intereses, Comisiones y Otros Gastos de la Deuda Pública		**.0**	**.0**
Intereses de la Deuda Pública			
Comisiones de la Deuda Pública			
Gastos de la Deuda Pública			
Costo por Coberturas			
Apoyos Financieros			
Otros Gastos y Pérdidas Extraordinarias		**119,019.6**	**118,270.8**
Estimaciones, Depreciaciones, Deterioros, Obsolescencia y Amortizaciones		115,788.8	114,260.2
Provisiones			
Disminución de Inventarios			
Aumento por Insuficiencia de Estimaciones por Pérdida o Deterioro y Obsolescencia			
Aumento por Insuficiencia de Provisiones			
Otros Gastos		3,230.8	4,010.6
Inversión Pública		**11,502.1**	**5,431.5**
Inversión Pública no Capitalizable		11,502.1	5,431.5
Total de Gastos y Otras Pérdidas		**20,952,694.1**	**18,501,990.3**
Resultados del Ejercicio (Ahorro/Desahorro)		**-357,412.4**	**490,308.2**

Instituto de Seguridad Social del Estado de México y Municipios
Estado de Variación en la Hacienda Pública
Del 1 de Enero al 31 de Diciembre de 2017
(Miles de Pesos)

Concepto	Hacienda Pública/Patrimonio Contribuido	Hacienda Pública/Patrimonio Generado de Ejercicios Anteriores	Hacienda Pública/Patrimonio Generado del Ejercicio	Ajustes por Cambios de Valor	TOTAL
Rectificaciones de Resultados de Ejercicios Anteriores					**.0**
Patrimonio Neto Inicial Ajustado del Ejercicio 2016	**90.0**			**.0**	**90.0**
Aportaciones	90.0				90.0
Donaciones de Capital					.0
Actualización de la Hacienda Pública/Patrimonio					.0
Variaciones de la Hacienda Pública/Patrimonio Neto del Ejercicio 2016		**18,530,809.1**	**490,308.2**	**973,875.7**	**19,994,993.0**
Resultados del Ejercicio (Ahorro/Desahorro)			490,308.2		**490,308.2**
Resultados de Ejercicios Anteriores		18,530,809.1			**18,530,809.1**
Revalúos				973,875.7	**973,875.7**
Reservas					**.0**
Hacienda Pública/Patrimonio Neto Final del Ejercicio 2016	**90.0**	**18,530,809.1**	**490,308.2**	**973,875.7**	**19,995,083.0**
Cambios en la Hacienda Pública/Patrimonio Neto del Ejercicio al 31 de Diciembre de 2017	**.0**			**.0**	**.0**
Aportaciones					**.0**
Donaciones de Capital					**.0**
Actualización de la Hacienda Pública/Patrimonio					**.0**
Variaciones de la Hacienda Pública/Patrimonio Neto del Ejercicio al 31 de Diciembre de 2017		**490,308.2**	**-357,412.4**	**.0**	**132,895.8**
Resultados del Ejercicio (Ahorro/Desahorro)			-357,412.4		**-357,412.4**
Resultados de Ejercicios Anteriores		490,308.2			**490,308.2**
Revalúos					**.0**
Reservas					**.0**
Saldo Neto en la Hacienda Pública /Patrimonio al 31 de Diciembre de 2017	**90.0**	**19,021,117.3**	**-357,412.4**	**973,875.7**	**19,637,670.6**

Instituto de Seguridad Social del Estado de México y Municipios
Estado de Cambios en la Situación Financiera
del 1 de Enero al 31 de Diciembre de 2017
(Miles de Pesos)

Concepto	Origen	Aplicación
ACTIVO	**6,466,575.5**	**8,596,559.7**
Activo Circulante	**5,465,339.3**	**110,085.8**
Efectivo y Equivalentes	17,287.8	
Derechos a Recibir Efectivo o Equivalentes	5,432,200.6	
Derechos a Recibir Bienes o Servicios	3,997.7	
Inventarios		
Almacenes		110,085.8
Estimación por Pérdida o Deterioro de Activos Circulantes	11,853.2	
Otros Activos Circulantes		
Activo No Circulante	**1,001,236.2**	**8,486,473.9**
Inversiones Financieras a Largo Plazo		8,363,036.8
Derechos a Recibir Efectivo o Equivalentes a Largo Plazo	316,608.0	
Bienes Inmuebles, Infraestructura y Construcciones en Proceso		63,854.7
Bienes Muebles		59,465.0
Activos Intangibles		
Depreciación, Deterioro y Amortización Acumulada de Bienes	113,787.9	
Activos Diferidos		
Estimación por Pérdida o Deterioro de Activos no Circulantes		117.4
Otros Activos no Circulantes	570,840.3	
PASIVO	**2,687,015.0**	**199,618.4**
Pasivo Circulante	**2,687,015.0**	**25,301.9**
Cuentas por Pagar a Corto Plazo	2,501,181.0	
Documentos por Pagar a Corto Plazo		
Porción a Corto Plazo de la Deuda Pública a Largo Plazo		
Títulos y Valores a Corto Plazo		
Pasivos Diferidos a Corto Plazo		
Fondos y Bienes de Terceros en Garantía y/o Administración a Corto Plazo	185,834.0	
Provisiones a Corto Plazo		
Otros Pasivos a Corto Plazo		25,301.9
Pasivo No Circulante	**.0**	**174,316.5**
Cuentas por Pagar a Largo Plazo		
Documentos por Pagar a Largo Plazo		
Deuda Pública a Largo Plazo		
Pasivos Diferidos a Largo Plazo		174,316.5
Fondos y Bienes de Terceros en Garantía y/o en Administración a Largo Plazo		
Provisiones a Largo Plazo		
HACIENDA PÚBLICA/PATRIMONIO	**490,308.2**	**847,720.6**
Hacienda Pública/Patrimonio Contribuido	**.0**	**.0**
Aportaciones		
Donaciones de Capital		
Actualización de la Hacienda Pública/Patrimonio		
Hacienda Pública/Patrimonio Generado	**490,308.2**	**847,720.6**
Resultados del Ejercicio (Ahorro/Desahorro)		847,720.6
Resultados de Ejercicios Anteriores	490,308.2	
Revalúos		
Reservas		
Rectificaciones de Resultados de Ejercicios Anteriores		
Exceso o insuficiencia en la Actualización de la Hacienda Pública/Patrimonio	**.0**	**.0**
Resultado por Posición Monetaria		
Resultado por Tenencia de Activos no Monetarios		

Instituto de Seguridad Social del Estado de México y Municipios
Estado de Flujos de Efectivo
Del 1 de Enero al 31 de Diciembre de 2017 y 2016
(Miles de Pesos)

Concepto	2017	2016
Flujos de Efectivo de las Actividades de Operación		
Origen	**20,595,281.7**	**18,992,298.5**
Impuestos		
Cuotas y Aportaciones de Seguridad Social	19,517,891.4	18,110,926.8
Contribuciones de Mejoras		
Derechos		
Productos de Tipo Corriente		
Aprovechamientos de Tipo Corriente		
Ingresos por Venta de Bienes y Servicios	37,395.0	39,952.7
Ingresos no Comprendidos en las Fracciones de la Ley de Ingresos Causados en Ejercicios Fiscales Anteriores Pendientes de Liquidación o Pago		
Participaciones y Aportaciones		
Transferencias, Asignaciones y Subsidios y Otras Ayudas		60,000.0
Otros Orígenes de Operación	1,039,995.3	781,419.0
Aplicación	**20,952,694.1**	**18,501,990.3**
Servicios Personales	3,400,481.3	3,229,863.0
Materiales y Suministros	4,460,503.8	4,011,994.7
Servicios Generales	2,798,312.5	2,446,066.5
Transferencias Internas y Asignaciones al Sector Público		
Transferencias al Resto del Sector Público		
Subsidios y Subvenciones		
Ayudas Sociales	12,271.6	13,409.7
Pensiones y Jubilaciones	10,150,603.2	8,676,954.1
Transferencias a Fideicomisos, Mandatos y Contratos Análogos		
Transferencias a la Seguridad Social		
Donativos		
Transferencias al Exterior		
Participaciones		
Aportaciones		
Convenios		
Otras Aplicaciones de Operación	130,521.7	123,702.3
Flujos Netos de Efectivo por Actividades de Operación	**-357,412.4**	**490,308.2**
Flujos de Efectivo de las Actividades de Inversión		
Origen	**6,449,287.7**	**1,219,213.6**
Bienes Inmuebles, Infraestructura y Construcciones en Proceso		
Bienes Muebles	113,787.9	73,490.7
Otros Orígenes de Inversión	6,335,499.8	1,145,722.9
Aplicación	**8,596,559.7**	**886,107.2**
Bienes Inmuebles, Infraestructura y Construcciones en Proceso	63,854.7	82,194.5
Bienes Muebles	59,465.0	31,781.8
Otras Aplicaciones de Inversión	8,473,240.0	772,130.9
Flujos Netos de Efectivo por Actividades de Inversión	**-2,147,272.0**	**333,106.4**
Flujo de Efectivo de las Actividades de Financiamiento		
Origen	**2,687,015.0**	**21,192.1**
Endeudamiento Neto		
Interno		
Externo		
Otros Orígenes de Financiamiento	2,687,015.0	21,192.1
Aplicación	**199,618.4**	**761,495.1**
Servicios de la Deuda		
Interno		
Externo		
Otros Aplicaciones de Financiamiento	199,618.4	761,495.1
Flujos Netos de Efectivo por Actividades de Financiamiento	**2,487,396.6**	**-740,303.0**
Incremento/Disminución Neta en el Efectivo y Equivalentes al Efectivo	**-17,287.8**	**83,111.6**
Efectivo y Equivalentes al Efectivo al Inicio del Ejercicio	127,784.0	44,672.4
Efectivo y Equivalentes al Efectivo al Final del Ejercicio	**110,496.2**	**127,784.0**

Instituto de Seguridad Social del Estado de México y Municipios
Estado Analítico del Activo
del 1 de Enero al 31 de Diciembre de 2017
(Miles de Pesos)

Concepto	Saldo Inicial	Cargos del Período	Abonos del Período	Saldo Final	Variación del Período
	1	2	3	4 =(1+2-3)	(4-1)
ACTIVO	**22,350,331.2**	**372,618,547.4**	**370,488,563.2**	**24,480,315.4**	**2,129,984.2**
Activo Circulante	**10,310,619.6**	**320,897,196.6**	**326,252,450.1**	**4,955,366.1**	**-5,355,253.5**
Efectivo y Equivalentes	127,784.0	150,141,962.6	150,159,250.4	110,496.2	-17,287.8
Derechos a Recibir Efectivo o Equivalentes	10,073,023.2	167,775,275.5	173,207,476.1	4,640,822.6	-5,432,200.6
Derechos a Recibir Bienes o Servicios	29,427.1	22,884.1	26,881.8	25,429.4	-3,997.7
Inventarios				.0	.0
Almacenes	192,942.3	2,955,137.2	2,845,051.4	303,028.1	110,085.8
Estimación por Pérdida o Deterioro de Activos Circulantes	-112,557.0	1,937.2	13,790.4	-124,410.2	-11,853.2
Otros Activos Circulantes				.0	.0
Activo No Circulante	**12,039,711.6**	**51,721,350.8**	**44,236,113.1**	**19,524,949.3**	**7,485,237.7**
				.0	
Inversiones Financieras a Largo Plazo	5,046,667.5	51,523,955.2	43,160,918.4	13,409,704.3	8,363,036.8
Derechos a Recibir Efectivo o Equivalentes a Largo Plazo	2,573,543.5	17,655.6	334,263.6	2,256,935.5	-316,608.0
Bienes Inmuebles, Infraestructura y Construcciones en Proceso	3,409,468.2	115,978.0	52,123.3	3,473,322.9	63,854.7
Bienes Muebles	1,231,697.1	61,639.6	2,174.6	1,291,162.1	59,465.0
Activos Intangibles				.0	.0
Depreciación, Deterioro y Amortización Acumulada de Bienes	-2,102,048.9	1,997.6	115,785.5	-2,215,836.8	-113,787.9
Activos Diferidos				.0	.0
Estimación por Pérdida o Deterioro de Activos no Circulantes	-196.6	124.8	7.4	-79.2	117.4
Otros Activos no Circulantes	1,880,580.8		570,840.3	1,309,740.5	-570,840.3

Instituto de Seguridad Social del Estado de México y Municipios
Estado Analítico de la Deuda y Otros Pasivos
del 1 de Enero al 31 de Diciembre de 2017
(Miles de Pesos)

Denominación de las Deudas	Moneda de Contratación	Institución o País Acreedor	Saldo Inicial del Período	Saldo Final del Período
DEUDA PÚBLICA				
Corto Plazo				
Deuda Interna			.0	.0
Instituciones de Crédito				
Títulos y Valores				
Arrendamientos Financieros				
Deuda Externa			.0	.0
Organismos Financieros Internacionales				
Deuda Bilateral				
Títulos y Valores				
Arrendamientos Financieros				
Subtotal a Corto Plazo			*.0*	*.0*
Largo Plazo				
Deuda Interna			.0	.0
Instituciones de Crédito				
Títulos y Valores				
Arrendamientos Financieros				
Deuda Externa			.0	.0
Organismos Financieros Internacionales				
Deuda Bilateral				
Títulos y Valores				
Arrendamientos Financieros				
Subtotal a Largo Plazo			*.0*	*.0*
Otros Pasivos			2,355,248.2	4,842,644.8
Total de Deuda y Otros Pasivos			*2,355,248.2*	*4,842,644.8*

NOTAS A LOS ESTADOS FINANCIEROS
NOTAS DE DESGLOSE

1. ESTADO DE SITUACIÓN FINANCIERA

ACTIVO

- **Efectivo y Equivalentes**

El efectivo se integra por depósitos en cuentas bancarias destinadas para la captación y operación del Instituto de Seguridad Social del Estado de México y Municipios (ISSEMyM); al 31 de diciembre de 2017 el saldo es el siguiente:

Cuenta	Diciembre 2017	Diciembre 2016
Bancos	110,496.2	127,784.0
Total	110,496.2	127,784.0

- **Derechos a Recibir Efectivo o Equivalentes**

Este rubro se integra conforme a las siguientes cuentas:

Cuenta	Diciembre 2017	Diciembre 2016
Inversiones en Instituciones Financieras a Corto Plazo	2,157,846.0	8,708,503.3
Cuentas por Cobrar a Corto Plazo	12,736.6	12,852.1
Deudores Diversos	3,797.8	5,819.8
Ingresos por Recuperar a Corto Plazo	1,922,693.8	825,619.9
Préstamos Otorgados a Corto Plazo	536,823.2	513,335.4
Otros Derecho a Recibir Efectivo o Equivalente	6,925.2	6,892.7
Total	4,640,822.6	10,073,023.2

- **Inversiones en instituciones financieras a corto plazo**

Las inversiones en instituciones financieras a corto plazo están representadas principalmente por las inversiones que mantiene el ISSEMyM con instituciones financieras; al 31 de diciembre de 2017 el saldo se integra como sigue:

Cuenta	Diciembre 2017	Diciembre 2016
Instituciones Financieras	755,860.1	704,064.3
Gobierno del Estado de México (GEM)	1,401,985.9	8,004,439.0
Total	2,157,846.0	8,708,503.3

El saldo de inversiones financieras a corto plazo incluye 1 mil 401 millones 985.9 miles de pesos, que se realizarán a través del GEM, el cual generará rendimientos al promedio de la tasa obtenida por la Siefore Básica 3 correspondiente al mes inmediato anterior, publicado por la CONSAR las cuales serán transferidas al Instituto a su vencimiento.

- **Cuentas por cobrar a corto plazo**

Esta cuenta previa al 31 de diciembre de 2017, se integra por los siguientes conceptos:

Cuentas	Diciembre 2017	Diciembre 2016
Cuentas por Cobrar de Pensiones por Incompatibilidad	5,115.6	5,512.6
Pago de más Jubilados	5,175.2	5,175.0
Sanciones a Proveedores	209.7	209.7
Cuentas por Cobrar Jurídico	429.6	429.6
Convenio ISSSTE	129.6	129.6
Huéspedes Hoteles	1,197.0	882.1
Clientes Centro Comercial Toluca	255.4	255.4
Otras Cuentas	224.5	258.1
Total	12,736.6	12,852.1

Las “Cuentas por cobrar de pensiones por incompatibilidad”, representan los importes que indebidamente cobraron los pensionados, que reingresaron al servicio público activo, sin avisar. El saldo al 31 de diciembre de 2017 es de 5 millones 115.6 miles de pesos y se recupera mediante convenios que pactan con el ISSEMyM.

La cuenta de “Pago de más a jubilados”, está representada principalmente por los importes que cobraron los familiares de los pensionados indebidamente, ya sea, porque no tenían el derecho a cobrar la pensión por fallecimiento del pensionado, o porque el pensionista ya no tenía el derecho al cobro. El saldo al 31 de diciembre de 2017, es por 5 millones 175.2 miles de pesos.

La cuenta de “Sanciones a proveedores”, representa el importe de los procesos administrativos sancionadores pendientes de pago por los proveedores; al 31 de diciembre de 2017, el saldo es de 209.7 miles de pesos.

Las “Cuentas por cobrar por Jurídico”, representan el monto de las demandas judiciales pendientes de cobro por la Unidad Jurídica y Consultiva; al 31 de diciembre de 2017, el saldo es de 429.6 miles de pesos.

La cuenta de “Huéspedes de Hoteles”, representa el saldo que adeudan los huéspedes a esa fecha, el cual, es liquidado al momento que terminan su estadía en los hoteles; al 31 de diciembre de 2017, el saldo es de un millón 197 mil pesos.

La cuenta de “Clientes Centro Comercial Toluca”, representa la cuenta por cobrar por la venta de medicamentos.

Otras cuentas, representan saldos por recuperar por diferentes conceptos como faltantes de inventarios, faltantes de activo fijo entre otros conceptos,

El estado de vencimientos de cuentas por cobrar a corto plazo es el siguiente:

	Vencimientos				
Cuenta	90 días	180 días	menor o igual a 365 días	mayor a 365 días	Total
Cuentas por Cobrar de Pensiones por Incompatibilidad	44.5			5,071.1	5,115.6
Pago de más Jubilados	1,311.5	3,773.8		337.4	5,422.7
Sanciones a Proveedores				209.7	209.7
Cuentas por Cobrar Jurídico				429.6	429.6
Huéspedes Hoteles	1,197.0				1,197.0
Clientes Centro Comercial Toluca				255.4	255.4
Otras Cuentas	106.6				106.6
Total	2,659.6	3,773.8	-	6,303.2	12,736.6

- **Deudores diversos a corto plazo**

Esta cuenta previa al 31 de diciembre de 2017, se integra principalmente como sigue:

Cuenta	**Diciembre 2017**	**Diciembre 2016**
Alvidrez Esquivel Gabriel		238.3
Becerril Arzate Jorge Pedro	353.9	353.9
Cherizola Espinoza Priscilla		53.3
Del Rosal Téllez Macaria		17.1
Díaz Gómez José Luís		19.2
Ferríz Fernández Alfonso		55.3
González Bureos Vladimir	185.4	
González López Olga Rosalía		90.0
González Sánchez Gabriel	73.3	
Jiménez Domínguez María del Carmen	263.3	
Kunz Arrache Guillermo	873.1	873.1
Lara Parrales Nicolás	33.1	
Lievanos Valdespino Julio Cesar		55.4
Lugo Peña Víctor Manuel	390.0	391.9
Montaño Rojas Ma. Guadalupe	50.2	77.8
Montes de Oca Aguilar Martha Minerva	39.4	33.3
Pineda Bahena Hugo		25.5
Plata Jiménez Martín de Jesús		34.0
Ramírez Navarro Rosalba	109.6	41.7
Rodríguez Galván Arturo	102.5	
Rodríguez Gómez Ma. Esther	64.8	147.9

Rodríguez Sánchez Joel Sebastián	705.0	795.8
Romero Quiroga Jaime		145.0
Rubio Reyes Beatriz	38.6	10.3
Ruíz Reyes Sergio	86.4	1,879.3
Sánchez García Bertha del Carmen	15.3	30.1
Sánchez Pérez Gregorio	34.7	
Santamaría Torrija Julieta	34.3	
Tercero Ruiseco Mariana	49.6	
Torres Gutiérrez Yolanda	30.0	
Otros	265.3	451.6
Total	3,797.8	5,819.8

El saldo de deudores diversos, corresponde principalmente a los gastos a comprobar y representa los importes otorgados a las unidades médico administrativas para sufragar los gastos necesarios que por lineamientos no pueden pagar con su fondo fijo de caja y para el buen cumplimiento de sus operaciones diarias. El saldo de 3 millones 797.8 miles de pesos deberá ser comprobado en el mes siguiente.

El estado de vencimientos es el siguiente:

	Vencimientos				
Cuenta	90 días	180 días	menor o igual a 365 días	mayor a 365 días	Total
Becerril Arzate Jorge Pedro				353.9	353.9
González Bureos Vladimir	185.4				185.4
González Sánchez Gabriel	73.3				73.3
Jiménez Domínguez María del Carmen	263.3				263.3
Kunz Arrache Guillermo				873.1	873.1
Lara Parrales Nicolás	33.1				33.1
Lugo Peña Víctor Manuel	390.0				390.0
Montaño Rojas Ma. Guadalupe	50.2				50.2
Montes de Oca Aguilar Martha Minerva	39.4				39.4
Ramírez Navarro Rosalba	109.6				109.6
Rodríguez Galván Arturo	102.5				102.5
Rodríguez Gómez Ma. Esther	64.8				64.8
Rodríguez Sánchez Joel Sebastián	705.0				705.0
Rubio Reyes Beatriz	38.6				38.6
Ruíz Reyes Sergio	86.4				86.4
Sánchez García Bertha del Carmen	15.3				15.3
Sánchez Pérez Gregorio	34.7				34.7
Santamaría Torrija Julieta	34.3				34.3
Tercero Ruiseco Mariana	49.6				49.6
Torres Gutiérrez Yolanda	30.0				30.0
Otros	265.3				265.3
Total	2,570.8	-	-	1,227.0	3,797.8

Con oficio 203F 12000/UJC/1114/2017, la jefa de la Unidad Jurídica y Consultiva del Instituto, informó que se instauro denuncia penal en contra de deudores diversos C. Becerril Arzate Jorge y el C. Kunz Arrache Guillermo, ex servidores públicos de este Instituto, ante la Fiscalía General de Justicia del Estado de México.

- **Ingresos por recuperar a corto plazo**

Esta cuenta representa los adeudos generados durante el ejercicio, que tienen las instituciones públicas por concepto de enteros de cuotas y aportaciones de seguridad social y préstamos a servidores públicos.

Al 31 de diciembre de 2017, esta cuenta se integra de la siguiente manera:

Cuenta	Diciembre 2017	Diciembre 2016
Gobierno del Estado de México	378,723.9	345,812.0
Programas del Gobierno del Estado de México	4,010.9	5,922.2
Organismos Descentralizados, Incorporados y Autónomos	1,392,456.5	404,708.0
Municipios	147,502.5	69,177.7
Total	1,922,693.8	825,619.9

- **Préstamos otorgados a corto plazo**

De conformidad con la Ley de Seguridad Social para los Servidores Públicos del Estado de México y Municipios, el Instituto otorga a los servidores públicos y a los pensionados, créditos a corto, mediano y largo plazo. Al importe de los créditos a corto y mediano plazo se le determina una reserva equivalente al 2.5% sobre el valor de los créditos otorgados, denominada “Fondo de garantía”, la cual tiene como propósito cubrir los adeudos de los servidores públicos y pensionados que fallezcan o queden incapacitados en forma total y permanente dentro del periodo vigente del crédito; así como aquellos créditos cuyo cobro prescriba o el comité respectivo califique como incobrable.

Al 31 de diciembre de 2017, el saldo se integra de la siguiente forma:

Cuenta	Diciembre 2017	Diciembre 2016
Préstamos a Corto Plazo	175,869.3	153,821.0
Préstamos a Mediano Plazo	360,953.9	359,514.4
Total Préstamos Otorgados a Corto Plazo	536,823.2	513,335.4

- **Otros derechos a recibir efectivo o equivalentes a corto plazo.**

  Esta cuenta representa el saldo por cobrar por servicios médicos prestados a pacientes no derechohabientes. El saldo al 31 de diciembre de 2017, se integra de la siguiente forma:

Cuenta	Diciembre 2017	Diciembre 2016
Centro Médico Toluca	4,220.7	4,576.2
Hospital Materno Infantil	1,310.7	1,437.1
Hospital Regional Tlalnepantla	685.4	514.0
Centro Médico Ecatepec	620.1	260.5
Otras Cuentas	88.3	104.9
Total	6,925.2	6,892.7

El saldo al 31 de diciembre de 2017, tiene los siguientes vencimientos:

	Vencimiento				
Cuenta	90 días	180 días	menor o igual a 365 días	mayor a 365 días	Total
Centro Médico Toluca	368.1			3,852.6	4,220.7
Hospital Materno Infantil	93.4			1,217.3	1,310.7
Hospital regional Tlalnepantla	53.8		631.6		685.4
Centro Médico Ecatepec	359.6			260.5	620.1
Otros Derecho a Recibir Efectivo o Equivalente a Corto Plazo	88.3				88.3
Total	963.2	-	631.6	5,330.4	6,925.2

- **Derechos a Recibir Bienes o Servicios**

Este rubro representa principalmente los saldos de Anticipos de Obra otorgados a contratistas, pendientes por amortizar a través de las estimaciones de obra.

El saldo de este rubro al 31 de diciembre de 2017, se integra de la siguiente manera:

Cuenta	Diciembre 2017	Diciembre 2016
Anticipos a Contratistas por Obra Pública a Corto Plazo	23,494.4	27,380.6
Otros Derecho a Recibir Bienes o Servicios a Corto Plazo	1,935.0	2,046.5
Total	25,429.4	29,427.1

Otros Derecho a Recibir Bienes o Servicios a Corto Plazo, son saldos por recuperar por concepto de amortizaciones pagadas por el Instituto a Instituciones Bancarias por cuenta a de los servidores públicos, que posteriormente son recuperados vía nómina.

El estado de vencimientos es el siguiente:

	Vencimiento				
Cuenta	90 días	180 días	menor o igual a 365 días	mayor a 365 días	Total
Anticipos a Contratistas por Obra Pública a Corto Plazo	1,411.0			22,083.4	23,494.4
Otros Derecho a Recibir Bienes o Servicios a Corto Plazo	1,935.0				1,935.0
Total	3,346.0	-	-	22,083.4	25,429.4

- **Almacenes**

Se presentan valuados al costo promedio, el cual se ha aplicado de manera consistente para medicamentos, material de curación y suministros generales en almacenes, hospitales y clínicas. La aplicación del método de valuación a costo promedio es conveniente, ya que sólo se adquieren artículos para consumo interno a corto plazo.

El saldo al 31 de diciembre de 2017, se integra de la siguiente forma:

CUENTA		**Diciembre 2017**		**Diciembre 2016**
Medicamentos	$	268,239.6	$	156,484.4
Suministros		34,788.5		36,457.9
Total	$	303,028.1	$	192,942.3

- **Estimación por Pérdida o Deterioro de Activos Circulantes**

De conformidad con la Ley de Seguridad Social para los Servidores Públicos del Estado de México y Municipios, el Instituto otorga a los servidores públicos y a los pensionados, créditos a corto, mediano y largo plazo.

De acuerdo a dicha normatividad, la estimación se integra principalmente por el porcentaje del 2.5% que se aplica al importe de los créditos otorgados a corto y mediano plazo, denominada “Fondo de Garantía”, la cual tiene como propósito cubrir los adeudos de los servidores públicos y pensionados que fallezcan o queden incapacitados en forma total y permanente dentro del periodo vigente del crédito; así como, aquellos créditos cuyo cobro prescriba o el comité respectivo califique como incobrable.
El saldo al 31 de diciembre de 2017, se integra de la siguiente forma:

Cuenta		**Diciembre 2017**		**Diciembre 2016**
Fondo de Garantía de Préstamos Otorgados	$	(124,372.7)	$	(112,519.5)
Estimación Cuentas por Cobrar		(37.5)		(37.5)
Total	$	(124,410.2)	$	(112,557.0)

- **Inversiones Financieras a Largo Plazo**

Al 31 de diciembre de 2017, este rubro de integra conforme a las siguientes cuentas:

Cuenta	Diciembre 2017	Diciembre 2016
Inversiones a Largo Plazo	7,944,587.2	
Títulos y Valores a Largo Plazo	3,946,606.9	3,636,571.6
Fideicomisos, Mandatos y Otros Contratos Análogos	1,518,510.2	1,410,095.9
Total	13,409,704.3	5,046,667.5

El saldo de inversiones financieras a largo plazo incluye 7 mil 944 millones 587.2 miles de pesos, que se realizarán a través del GEM, la cual generará rendimientos al promedio de la tasa obtenida por la SIEFORE Básica 3 correspondiente al mes inmediato anterior, publicado por la CONSAR las cuales serán transferidas al Instituto a su vencimiento.

- **Títulos y valores a largo plazo**

Los rendimientos generados por éstas se reconocen conforme se devengan.

- **Fideicomiso, mandatos y otros contratos análogos**

El Fondo Solidario de Reparto al 31 de diciembre de 2017 se encuentra invertido en diversos instrumentos de renta fija; así como fondos de renta variable en moneda nacional y extranjera, a través del fideicomiso de inversión que se constituyó en el mes de noviembre de 1998 con la Institución Banca Mercantil del Norte, S.A.

De acuerdo con el Capítulo V "De las Reservas e Inversiones" del Título Segundo de la Ley del ISSEMyM, el Instituto deberá constituir reservas financieras, basándose en estudios especializados realizados por actuario independiente, con el objeto de garantizar la suficiencia y capacidad económica, que permitan cubrir las prestaciones a que tienen derecho los servidores públicos y sus familiares afiliados al Instituto.

Para garantizar lo mencionado en el párrafo anterior, el Instituto ha invertido las reservas financieras de acuerdo al régimen de inversión de la SIEFORE Básica 3 en apego a su Reglamento Financiero.

Por acuerdo del Consejo Directivo, se han destinado terrenos con valor de 667 millones 732.1 miles de pesos, así como el importe de los Créditos a Servidores Públicos por 641 millones 735.3 miles de pesos y las Cuotas y Aportaciones del Sistema Solidario de Reparto por Cobrar de un mil 784 millones 742.2 miles de pesos, para cubrir las Reservas Financieras.

Al 31 de diciembre de 2017, el total de las Reservas Financieras se integran como se indica a continuación:

Cuenta	Diciembre 2017	Diciembre 2016
Títulos y Valores a Largo Plazo	3,946,606.9	3,636,571.6
Fideicomisos, Mandatos y Otros Contratos Análogos	1,518,510.2	1,410,095.9
Reserva Liquida	5,465,117.1	5,046,667.5

Reserva Territorial	667,732.1	667,732.1
Créditos a Servidores Públicos	641,735.3	610,044.7
Cuotas y Aportaciones del Sistema Solidario de Reparto por Cobrar	1,784,742.2	1,496,619.0
Total Reservas Financieras	8,559,326.7	7,821,063.3

- **Derechos a Recibir Efectivo o Equivalentes a Largo Plazo**

Este rubro lo integran los convenios de reconocimiento y pago de adeudos celebrados con las Entidades Públicas, mismos que en su mayoría, se celebran por un plazo de hasta 20 años y causan intereses anuales a la tasa del 1.04%; y por el saldo de los préstamos otorgados a servidores públicos y pensionados a largo plazo.

Al 31 de diciembre de 2017, se integra como sigue:

Cuenta	Diciembre 2017	Diciembre 2016
Documentos por Cobrar a Largo Plazo	2,152,023.4	2,476,834.1
Préstamos Otorgados a Largo Plazo	104,912.1	96,709.4
Total Derecho a Recibir Efectivo o Equivalente a Largo Plazo	2,256,935.5	2,573,543.5
Estimación por Pérdida o Deterioro de Activos no Circulantes	(79.2)	(196.6)
Total	2,256,856.3	2,573,346.9

La Estimación para cuentas incobrables de créditos a largo plazo, corresponde a la pérdida o deterioro de activos no circulantes, y se determina para los préstamos a largo plazo por el cobro de dos pesos quincenales durante el plazo del préstamo.

- **Bienes Muebles, Infraestructura y Construcciones en Proceso**

Este rubro fue actualizado con base en la circular de información financiera para el reconocimiento de los efectos de la inflación hasta el ejercicio de 2007 y al Manual Único de Contabilidad Gubernamental para las Dependencias y Entidades Públicas del Gobierno y Municipios del Estado de México, tomando como referencia la NIF B-10 emitida por el Consejo Mexicano para la Investigación y Desarrollo de Información Financiera, A.C. A partir del ejercicio de 2008, no se aplica el procedimiento de revaluación de los Estados Financieros de los entes gubernamentales.

Los saldos de los bienes muebles, inmuebles, construcciones en proceso e intangibles al 31 de diciembre de 2017, se integran como sigue:

CUENTA	SALDO AL 31 DE DICIEMBRE 2017 (Miles de pesos)			
	VALOR HISTORICO	ACTUALIZACIÓN ACUMULADA	VALOR ACTUALIZADO DICIEMBRE 2017	VALOR ACTUALIZADO DICIEMBRE 2016
Terrenos	515,873.1	189,305.2	705,178.3	705,178.3
Edificios	1,621,517.0	955,355.4	2,576,872.4	2,556,302.0
Construcciones en Proceso	191,272.2		191,272.2	147,987.9
Suma Bienes Inmuebles, Infraestructura y Construcciones en Proceso	2,328,662.3	1,144,660.6	3,473,322.9	3,409,468.2
Mobiliario y Equipo de Administración	300,838.1	30,996.2	331,834.3	323,563.5
Equipo e Instrumental Médico y de Laboratorio	731,525.4	118,640.7	850,166.1	797,429.0
Equipo de Transporte	92,612.2	16,549.5	109,161.7	110,704.6
Suma Bienes Muebles	1,124,975.7	166,186.4	1,291,162.1	1,231,697.1
SUBTOTAL	**3,453,638.0**	**1,310,847.0**	**4,764,485.0**	**4,641,165.3**
DEPRECIACIONES, DETERIORO Y AMORTIZACIONES ACUMULADAS DE BIENES				
Edificios	665,340.1	744,691.1	1,410,031.2	1,351,176.9
Equipo de Transporte	66,907.4	20,562.7	87,470.1	81,257.3
Mobiliario y Equipo de Administración	563,883.2	47,276.5	611,159.7	595,411.8
Equipo e Instrumental Médico y de Laboratorio	32,981.8	74,194.0	107,175.8	74,202.9
SUBTOTAL	**1,329,112.5**	**886,724.3**	**2,215,836.8**	**2,102,048.9**
VALOR NETO	**2,124,525.5**	**424,122.7**	**2,548,648.2**	**2,539,116.4**

El valor histórico de los bienes muebles, inmuebles y construcciones en proceso es por 3 mil 453 millones 638 mil pesos más el incremento por actualización de un mil 310 millones 847 mil pesos, obteniéndose un valor actualizado al 31 de diciembre de 2017, por 4 mil 764 millones 485 mil pesos.

La depreciación actualizada al 31 de diciembre de 2017 fue de 2 mil 215 millones 836.8 miles de pesos, por lo que se determinó un valor neto de los bienes muebles, inmuebles y construcciones en proceso de 2 mil 548 millones 648.2 miles de pesos.

El valor de los terrenos lo integran el importe de adquisición más los honorarios, gastos notariales, impuesto de traslación de dominio y otros gastos inherentes a la compra de los inmuebles.

En este rubro se incluyen 39 propiedades que forman parte de la Reserva Técnica con un valor de 667 millones 732.1 miles de pesos y 19 propiedades de la Reserva Operativa con un valor de 37 millones 446.2 miles de pesos.

- **Activos Intangibles**

El ISSEMyM no cuenta con bienes intangibles.

- **Depreciación, Deterioro y Amortización Acumulada de Bienes**

La depreciación se incrementa por medio de cargos periódicos a los resultados de operación, iniciando la aplicación a partir del mes siguiente de adquisición; el importe de la depreciación registrada en el período de enero a diciembre 2017, es de 115 millones 788.8 miles de pesos, las tasas de depreciación aplicadas para el ejercicio que se presenta, fueron:

Bienes	%Anual
Vehículos	10%
Equipo de cómputo	20%
Mobiliario y equipo de oficina	3%
Edificios	2%
Maquinaria (Equipo médico y de laboratorio)	10%
Vehículos de seguridad pública y atención de urgencias	20%
Resto	10%

- **Otros Activos no Circulantes**

En el ejercicio 2010, el ISSEMyM celebró dos contratos de prestación de servicios con las Compañías “Infraestructura Hospitalaria del Estado de México, S.A. de C.V. y “Concesionaria Hospital de Toluca, S.A. de C.V.”, mediante los cuales se llevaron a cabo los proyectos de prestación de servicios para la construcción de un Hospital en Tlalnepantla y Toluca (PPS Tlalnepantla y PPS Toluca, respectivamente).

Derivado de los contratos mencionados en el párrafo anterior, el ISSEMyM solicitó a la Secretaría de Finanzas una garantía para el pago de la obligación contingente en caso de incumplimiento a los contratos PPS. La Secretaría autorizó que el Gobierno del Estado de México otorgara una garantía de fuente de pago alterna para cubrir todas y cada una de las obligaciones contingentes de pago a cargo del Instituto bajo los contratos PPS por medio de un fideicomiso.

Para proceder al otorgamiento de la garantía referida en el párrafo anterior, el ISSEMyM y el Gobierno del Estado de México celebraron con fecha 10 de enero de 2011, un convenio en donde el Instituto otorga al Estado de México un depósito en garantía por 4 mil millones de pesos.

De acuerdo con el convenio celebrado entre el Instituto y el Gobierno del Estado de México, en caso de que la garantía indicada en el párrafo anterior no fuera utilizada, a partir del ejercicio 2013, el Gobierno del Estado de México realizará anualmente la devolución equivalente al 12.5% del total garantizado. En el ejercicio 2017, el Instituto recibió devoluciones por 570 millones 840.3 miles de pesos, los cuales serán destinados al pago de los servicios de los PPS Tlalnepantla y Toluca, al 31 de diciembre de 2017, tiene el saldo siguiente:

Cuenta	Diciembre 2017	Diciembre 2016
Otros Activos Diferidos	1,309,740.5	1,880,580.8
Total	1,309,740.5	1,880,580.8

PASIVO

Cuentas por Pagar a Corto Plazo

El saldo Al 31 de diciembre de 2017, se integra por las siguientes cuentas:

Cuenta	Diciembre 2017	Diciembre 2016
Servicios Personales por Pagar a Corto Plazo	7,441.7	5,312.7
Proveedores a Corto Plazo	3,385,674.6	916,380.4
Contratistas por Obras Públicas por Pagar a Corto Plazo	22,670.7	4,626.8
Otras Cuentas por Pagar a Corto Plazo	83,937.9	72,224.0
Total	3,499,724.9	998,543.9

De acuerdo con lo establecido en el Artículo 133 del Manual de Normas y Políticas para el Gasto Público del Gobierno del Estado de México, se consideran Adeudos de Ejercicios Fiscales Anteriores (ADEFAS), a las asignaciones destinadas a cubrir las erogaciones de los entes públicos devengadas y no pagadas al cierre del ejercicio fiscal anterior, derivado de la adquisición de bienes y servicios requeridos en el desempeño de sus funciones.

Al cierre del Ejercicio Fiscal 2017, el Instituto registró un monto de pasivos devengados por 3 mil 499.7 millones de pesos, de los cuales 3 mil 385.7 millones de pesos corresponden a proveedores, lo que se originó por problemas de liquidez por las que atravesó el Instituto durante el ejercicio fiscal 2017, generando una imposibilidad de pago y adeudos vencidos muy relevantes.

- **Servicios personales por pagar a corto plazo**

El saldo de esta cuenta representa los adeudos por remuneraciones de carácter permanente, adicional o especial, de seguridad social y seguros, prestaciones sociales y económicas por pagar a corto plazo.

- **Proveedores por pagar a corto plazo**

El saldo representa el importe por pagar a proveedores de medicamentos, materiales de curación, bienes muebles y suministros generales, así como a otros proveedores diversos.

La obligatoriedad de estos compromisos oscila entre los 30 y 60 días naturales, según corresponda de acuerdo a lo estipulado en los contratos o convenios.

Los principales proveedores al 31 de diciembre de 2017, son los siguientes:

Cuenta	Diciembre 2017	Diciembre 2016
Grupo Fármacos Especializados, S.A. de C. V.	1,453,767.3	433,642.5
Baxter, S.A. de C.V.	55,042.5	12,016.3
Centrum Promotora Internacional, S.A. de C.V.	70,195.3	13,273.4
Comercializadora Antel, S.A. de C.V.	46,136.1	16,262.1
Vensi Ventajas en Servicios Integrales, S.A. de C.V.	117,534.1	30,461.7
Impulso Mexicano, S.A. de C.V.	61,799.7	
Farmacéuticos Maypo, S.A. de C.V.	153,199.2	24,373.3
Infra, S.A. de C.V.	32,210.9	
Dicipa, S.A. de C.V.	10,770.8	
Productos Serel, S.A. de C.V.	32,246.6	
Neuroquirurgica Integral FFMM, S.A. de C.V.	59,206.2	2,987.3
Soluglob, S.A. de C.V.	248,148.2	27,134.8
Industrias Polaris, S.A. de C.V.	50,463.8	
Pharma TYCSA, S.A. de C.V.	75,554.4	
Comercializadora Oncored Medica, S.A. de C.V.	25,860.9	
Ralca, S.A. de C.V.	23,984.7	2,986.6
Infraestructura Hospitalaria del Estado de México, S.A. de C.V.	103,055.3	32,700.6
Realizable, S.A. de C.V.	17,703.7	2,696.9
Concesionaria Hospital de Toluca, S.A de C.V.	95,533.9	31,047.4
Otros Proveedores	653,261.0	286,797.5
Total	3,385,674.6	916,380.4

- **Contratistas por obras públicas por pagar a corto plazo**

El saldo de esta cuenta representa el importe de las obligaciones contraídas por el ISSEMyM pendientes de pago a contratistas de obra pública.

Al 31 de diciembre de 2017, las cuentas por pagar a contratistas son las siguientes:

Cuenta	Diciembre 2017	Diciembre 2016
Afame, S.A. de C.V.		1,792.1
Anace Construcciones S.A. de C.V.		329.0
Carreteras, Pavimentos y Asfaltos, S.A. de C.V.		456.7
Construcciones JUMA, S.A. de C.V.	1,675.8	842.0
Constructora Rumbo de Hoy, S.A. de C.V.	1,973.1	
Enpa, S.A. de C.V.	3,989.7	
Escarpio, S.A. de C.V.	440.2	1,070.1
GCB Construcciones y Servicios, S.A. de C.V.	256.4	
González Espinoza Cesar Daniel	1,030.9	
Ingeniería Alternativa y de Proyectos, S.A. de C.V.		136.9

LM Grupo Constructor, S.A. de C.V.	4,014.5	
Mo Operari, S.A. de C.V.	167.0	
Montenez , S.A. de C.V.	3,317.2	
Soluciones Integrales, Metropolitana, S.A. de CV.	2,918.3	
Velázquez Álvarez Feliciano	2,014.9	
Otros	872.7	0.0
Total	22,670.7	4,626.8

El estado de vencimientos de cuentas por pagar a corto plazo es el siguiente:

	Vencimiento				
Cuenta	90 días	180 días	menor o igual a 365 días	mayor a 365 días	Total
Servicios Personales por Pagar a Corto Plazo	4,416.4			3,025.3	7,441.7
Proveedores a Corto Plazo	3,385,674.6			-	3,385,674.6
Contratistas por Obras Públicas por Pagar a Corto Plazo	22,670.7			-	22,670.7
Otras Cuentas por Pagar a Corto Plazo	83,937.9			-	83,937.9
Total	3,496,699.6	-	-	3,025.3	3,499,724.9

- **Documentos por Pagar a Corto Plazo**

El Instituto no realizó operaciones en este rubro.

- **Porción a Corto Plazo de la Deuda Pública a Largo Plazo**

El Instituto no realizó operaciones en este rubro.

- **Títulos y Valores a Corto Plazo**

El Instituto no realizó operaciones en este rubro.

- **Pasivo Diferido a Corto Plazo**

El Instituto no realizó operaciones en este rubro.

- **Fondos y Bienes de Terceros en Garantía y/o Administración a Corto Plazo**

El saldo de este rubro al 31 de diciembre de 2017, se integra como sigue:

Cuenta	Diciembre 2017	Diciembre 2016
Fondos, de Fideicomisos, Mandatos y Contratos Análogos a Corto Plazo	346,253.7	198,826.0
Otros Fondos de Terceros en Garantía y/o Administración a Corto Plazo	260,132.8	221,726.5
Total	606,386.5	420,552.5

- **Fondos de Fideicomisos, Mandatos y Contratos Análogos a Corto Plazo**

Esta cuenta representa las retenciones de ley por cuotas, aportaciones y ahorro voluntario de los servidores públicos del Gobierno del Estado de México y entidades públicas afiliadas al sistema de seguridad social del ISSEMyM. Dichas retenciones se liquidan en un plazo no mayor de 10 días a la administradora de las cuentas individuales.

- **Otros Fondos de Terceros en Garantía y/o Administración a Corto Plazo**

Esta cuenta representa las retenciones que realizan las entidades públicas a los servidores públicos que contratan alguna prestación con proveedores que convinieron con el ISSEMyM, con el fin de proteger el salario de los servidores públicos.

Al 31 de diciembre de 2017, el saldo se integra por los siguientes conceptos:

Cuenta	Diciembre 2017	Diciembre 2016
Cuotas y Descuentos Sindicales	4,066.3	5,541.4
Órdenes Judiciales por Pensión Alimenticia	1,846.3	2,171.5
Retenciones 10% ISR	186.6	865.6
Impuestos Estatales	523.9	134.1
Descuentos de Nómina a Favor de Terceros	24,125.0	20,891.1
Impuesto Sobre Hospedaje	40.6	48.9
Aportaciones de SCI por Devolver	204,653.6	169,069.1
Seguros Inbursa	9,206.9	8,026.6
Seguros Hidalgo / Metlife México	2,540.6	2,810.1
Seguros Royal Sunalliance	28.7	-
Mizpa	221.8	-
Lasser Visión	1,933.5	1,933.5
Otros	10,759.0	10,234.6
Total	260,132.8	221,726.5

- **Otros Pasivos a Corto Plazo**

Esta cuenta representa los depósitos bancarios reportados pendientes de identificar.

Al 31 de diciembre de 2017, el saldo se integra por los siguientes conceptos:

Cuenta	Diciembre 2017	Diciembre 2016
Instituciones Bancarias	78,095.2	103,112.2
Instituciones Publicas	704.3	989.2
Total	**78,799.5**	**104,101.4**

Pasivo Diferido a Largo Plazo

El saldo de esta cuenta por 657 millones 733.9 miles de pesos, representa el importe total de los intereses pendientes de devengar al 31 de diciembre de 2017, derivado de los convenios de reconocimiento y pago de adeudos celebrados con las Entidades Públicas, mismos que en su mayoría se celebran por un plazo de hasta 20 años y causan intereses anuales a la tasa del 1.04%.

2. ESTADO DE ACTIVIDADES

- **Ingresos de Gestión**

Los ingresos de gestión se integran por los siguientes conceptos:

Cuenta	Diciembre 2017	Diciembre 2016
Cuotas y Aportaciones de Seguridad Social	19,517,891.4	18,110,926.8
Ingresos por Venta de Bienes y Servicios	37,395.0	39,952.7
Total	**19,555,286.4**	**18,150,879.5**

- **Cuotas y aportaciones de seguridad social**

Estos ingresos corresponden al total de cuotas y aportaciones de los servidores públicos, pensionados y pensionistas y las Instituciones Públicas, conforme a los artículos 32, 33 y 34 de la Ley de Seguridad Social para los Servidores Públicos del Estado de México y Municipios. Durante el ejercicio 2017, el importe por este concepto se presentó como sigue:

Cuenta	Diciembre 2017	Diciembre 2016
Cuotas y Aportaciones para el Servicio Medico	9,699,969.7	8,997,265.7
Cuotas y Aportaciones para el Sistema de Reparto Solidario	8,508,883.8	7,902,066.0
Aportaciones para Riesgos de Trabajo	759,962.3	701,901.3
Aportaciones para Gastos de Administración	549,075.6	509,693.8
Total	**19,517,891.4**	**18,110,926.8**

- **Ingresos por venta de bienes y servicios**

El saldo se integra por las cuotas de recuperación de los servicios que prestan las estancias infantiles, centro social y los hoteles; al 31 de diciembre de 2017, se integran como sigue:

Cuenta	Diciembre 2017	Diciembre 2016
Hoteles	14,490.3	15,009.1
Estancias	22,904.7	24,943.6
Total	**37,395.0**	**39,952.7**

- **Participaciones, Aportaciones, Transferencias, Asignaciones, Subsidio y Otras Ayudas**

Cuenta	Diciembre 2017	Diciembre 2016
Transferencias, Asignaciones, Subsidio, y Otras Ayudas		60,000.0
Total	**-**	**60,000.0**

- **Otros Ingresos y Beneficios**

Este rubro se integra principalmente por los intereses ganados en las inversiones financieras y por el cobro de intereses moratorios a las entidades públicas que se retrasan en el entero de las cuotas, aportaciones y retenciones de seguridad social del ISSEMyM. Al 31 de diciembre de 2017, se obtuvieron los siguientes ingresos por este concepto:

Cuenta	Diciembre 2017	Diciembre 2016
Ingresos Financieros	804,210.7	618,072.2
Otros Ingresos y Beneficios Varios	235,784.6	163,346.8
Total	1,039,995.3	781,419.0

- **Ingresos Financieros**

Cuenta	Diciembre 2017	Diciembre 2016
Ingresos Financieros	560,951.2	389,775.2
Intereses Moratorios	243,259.5	228,297.0
Total	804,210.7	618,072.2

- **Otros Ingresos y Beneficios Varios**

Este rubro se integra por los ingresos que obtiene el ISSEMyM, que no son parte de su actividad. Al 31 de diciembre de 2017, se integran de la siguiente forma:

Cuenta	Diciembre 2017	Diciembre 2016
Bases y Licitaciones	824.3	973.5
Comisiones Gastos Sistema de Capitalización Individual	24,436.3	21,861.7
Seguro Popular	46,290.6	48,372.6
ISSSTE	20,082.4	21,334.4
Duplicado de Credenciales y Actas Informativas	4,686.8	2,861.4
Ingresos Extraordinarios	91,946.7	5,238.4
Atención a Pacientes no Derechohabientes	3,815.6	16,212.8
Otros Ingresos y Beneficios Varios	43,701.9	46,492.0
Total	**235,784.6**	**163,346.8**

- **Gastos y Otras Pérdidas**

El total de gastos de funcionamiento para la operación al 31 de diciembre de 2017, asciende a 10 mil 659 millones 297.6 miles de pesos, fue como sigue:

- El capítulo 1000 “Servicios Personales”, representa el 31.9% de los gastos de funcionamiento del Instituto. Las principales partidas ejercidas fueron: Sueldo base, prima vacacional y gratificaciones.

- El capítulo 2000 “Materiales y Suministros”, representa el 41.8% de los gastos de funcionamiento del Instituto. Las principales partidas ejercidas fueron: Medicamentos propios y subrogados, materiales químicos, quirúrgicos y de curación, combustibles y lubricantes.

- El capítulo 3000 “Servicios Generales”, representa el 26.3% de los gastos de funcionamiento del Instituto. Las principales partidas ejercidas fueron: servicio de energía eléctrica, arrendamiento de bienes y equipo informático, arrendamiento de equipo e instrumental médico, arrendamientos de equipos y servicios básicos.

Las “Transferencias, Asignaciones, Subsidios y Otras Ayudas” que integran el capítulo 4000 por 10 mil 162 millones 874.8 miles de pesos, corresponden principalmente al pago de pensiones.

- **Otros Gastos y Pérdidas Extraordinarias**

Al 31 de diciembre de 2017, se integran como sigue:

Cuenta	Diciembre 2017	Diciembre 2016
Depreciaciones	115,788.8	114,260.2
Otros Gastos y Perdidas extraordinarias	3.230.8	4,010.6
Total	**119,019.6**	**118,270.8**

3. ESTADO DE VARIACIÓN EN EL HACIENDA PÚBLICA/PATRIMONIO

Este rubro está integrado por el Fondo Social Permanente, constituido con el fondo de pensiones que existía al 15 de julio de 1969, al abrogarse la Ley de Pensiones para los empleados del Estado de México y sus Municipios, por los resultados de ejercicios anteriores, por el revalúo de los bienes muebles e inmuebles del Instituto y por el resultado del ejercicio. Al 31 de diciembre de 2017, se integra de la siguiente manera:

Cuenta	Diciembre 2017	Diciembre2016
Aportaciones	90.0	90.0
Resultados del Ejercicio (Ahorro/Desahorro)	-357,412.4	490,308.2
Resultados de Ejercicios Anteriores	19,021,117.3	18,530,809.1
Revaluó de Bienes Inmuebles	723,814.4	723,814.4
Revaluó de Bienes Muebles	250,061.3	250,061.3
Total Hacienda Pública / Patrimonio	**19,637,670.6**	**19,995,083.0**

4. ESTADO DE FLUJO DE EFECTIVO

El saldo de efectivo y equivalente al inicio del 30 de noviembre de 2017 y al final de ese ejercicio, se muestra como sigue:

Cuenta	Diciembre 2017	Diciembre 2016
Flujos Netos de Efectivo por actividades de operación	- 357,412.4	490,308.2
Flujos Netos de Efectivo por actividades de Inversión	- 2,147,272.0	333,106.4
Flujos Netos de Efectivo por actividades de Financiamiento	2,487,396.6	- 740,303.0
Variación	- 17,287.8	83,111.6
Efectivo y Equivalentes al Efectivo al inicio del ejercicio	127,784.0	44,672.4
Efectivo y Equivalentes al Efectivo al final del ejercicio	110,496.2	127,784.0

5. CONCILIACIÓN ENTRE LOS INGRESOS PRESUPUESTARIOS Y CONTABLES, ASÍ COMO ENTRE LOS EGRESOS PRESUPUESTARIOS Y LOS GASTOS CONTABLES.

Instituto de Seguridad Social del Estado de México y Municipios
Conciliación entre los Ingresos Presupuestarios y Contables
Correspondiente del 1 de Enero al 31 de Diciembre de 2017
(Miles de Pesos)

1. Ingresos Presupuestarios		**23,055,761.9**
2. Más Ingresos Contables no Presupuestarios		**0.00**
Incremento por Variación de Inventarios		
Disminución del Exceso de Estimaciones por Pérdida o Deterioro u Obsolescencia		
Disminución del Exceso de Provisiones		
Otros Ingresos y Beneficios Varios		
Otros Ingresos Contables no Presupuestarios		
3. Menos Ingresos Presupuestarios no Contables		**2,460,480.2**
Productos de Capital		
Aprovechamientos Capital		
Ingresos Derivados de Financiamientos	**1,889,639.9**	
Otros ingresos presupuestarios no contables	**570,840.3**	
4. Ingresos Contables (4 = 1 + 2 - 3)		**20,595,281.7**

Instituto de Seguridad Social del Estado de México y Municipios
Conciliación entre los Egresos Presupuestarios y los Gastos Contables
Correspondiente del 1 de Enero al 31 de Diciembre de 2017
(Miles de Pesos)

1.- Total de Egresos (Presupuestarios)		**23,009,184.5**
2.- Menos Egresos Presupuestarios no Contables		**2,179,615.4**
Mobiliario y Equipo de Administración	4,900.0	
Mobiliario y Equipo Educacional y Recreativo		
Equipo e Instrumental Médico y de Laboratorio	56,050.2	
Vehículos y Equipo de Transporte		
Equipo de Defensa y Seguridad		
Maquinaria, Otros Equipos y Herramientas		
Activos Biológicos		
Bienes Inmuebles		
Activos Intangibles		
Obra Pública en Bienes Propios	59,508.9	
Inversión para el Fomento de Actividades Productivas	564,434.8	
Compra de Títulos y Valores	413,104.5	
Inversiones en Fideicomisos, Mandatos y Otros Análogos		
Provisiones para Contingencias y Otras Erogaciones Especiales		
Amortización de la Deuda Pública		
Adeudos de Ejercicios Fiscales Anteriores (ADEFAS)	863,264.9	
Otros Egresos Presupuestales No Contables	**218,352.1**	
3. Más Gastos Contables no Presupuestales		**123,125.0**
Estimaciones, Depreciaciones, Deterioros, Obsolescencia y Amortizaciones	115,788.8	
Provisiones		
Disminución de Inventarios		
Aumento por Insuficiencia de Estimaciones por Pérdida o Deterioro u Obsolescencia		
Aumento por Insuficiencia de Provisiones		
Otros Gastos	3,230.7	
Otros Gastos Contables No Presupuestales	4,105.4	
4. Total de Gasto Contable (4 = 1 - 2 + 3)		**20,952,694.1**

NOTAS DE MEMORIA (CUENTAS DE ORDEN)

Instituto de Seguridad Social del Estado de México y Municipios
CUENTAS DE ORDEN CONTABLES
(Miles de Pesos)

	2017	2016
CUENTAS DEUDORAS		
Fideicomiso para Capacitación, Investigación y Educación Médica Continua	337,878.9	91,209.2
Derechos Actuariales de Servidores Públicos	69,656,000.0	69,656,000.0
Reserva de Inversión del Sistema de Capitalización Individual	10,805,520.1	8,947,138.3
Beneficios Otorgados a Derechohabientes	153,988,545.2	133,742,620.6
Créditos por Ejercer Cadenas Productivas	600,000.0	600,000.0
	235,387,944.2	**213,036,968.1**
CUENTAS ACREEDORAS		
Capacitación, Investigación y Educación Médica Continua del Fideicomiso	337,878.9	91,209.2
Reservas Actuariales	69,656,000.0	69,656,000.0
Inversión de Reserva del Sistema de Capitalización Individual	10,805,520.1	8,947,138.3
Prestaciones Disfrutadas por los Derechohabientes	153,988,545.2	133,742,620.6
Por Ejercer Créditos de Cadenas Productivas	600,000.0	600,000.0
	235,387,944.2	**213,036,968.1**

Instituto de Seguridad Social del Estado de México y Municipios
CUENTAS DE ORDEN PRESUPUESTALES
(Miles de Pesos)

	2017	2016
CUENTAS DEUDORAS		
Ley de Ingresos Estimada	25,986,792.2	22,738,340.2
Presupuesto de Egresos por Ejercer de Gastos de Funcionamiento	785,540.0	1,233,455.5
Presupuesto de Egresos por Ejercer de Transferencias, Asignaciones, Subsidios y Otras Ayudas	2,087,418.7	320,849.5
Presupuesto de Egresos por Ejercer de Intereses, Comisiones y Otros Gastos de la Deuda Pública	62,289.5	43,263.7
Presupuesto de Egresos por Ejercer de Inversión Pública	33,009.6	168,565.9
Presupuesto de Egresos por Ejercer de Bienes Muebles, Inmuebles e Intangibles	7,284.7	56,673.6
Presupuesto de Egresos por Ejercer de Inversiones Financieras y Otras Provisiones	2,065.2	25.9
Presupuesto de Egresos Devengado de Gastos de Funcionamiento	1,913,134.3	809,515.5
Presupuesto de Egresos Devengado de Transferencias, Asignaciones, Subsidios y Otras Ayudas	4,517.1	5,248.6
Presupuesto de Egresos Devengado de Inversión Pública	4,284.0	139.9
Presupuesto de Egresos Devengado de Bienes Muebles, Inmuebles e Intangibles	68,406.9	23,428.7
Presupuesto de Egresos Devengado de Inversiones Financieras y Otras Provisiones	3,970.8	1,288.9
Presupuesto de Egresos Pagado de Gastos de Funcionamiento	8,964,515.4	8,891,836.4
Presupuesto de Egresos Pagado de Transferencias, Asignaciones, Subsidios y Otras Ayudas	10,154,252.3	8,684,425.1
Presupuesto de Egresos Pagado Intereresses, Comisiones y otros Gastos de la Deuda Pública	863,264.9	1,577,928.8
Presupuesto de Egresos Pagado de Inversión Pública	55,224.9	45,476.3
Presupuesto de Egresos Pagado de Bienes Muebles, Inmuebles e Intangibles	4,045.4	56,632.5
Presupuesto de Egresos Pagado de Inversiones Financieras y Otras Provisiones	973,568.5	819,585.4
	51,973,584.4	**45,476,680.4**
CUENTAS ACREEDORAS		
Ley de Ingresos por Ejecutar	2,931,030.3	1,556,170.4
Ley de Ingresos Recaudada	23,055,761.9	21,182,169.8
Presupuesto de Egresos Aprobado de Gastos de Funcionamiento	11,663,189.7	10,934,807.4
Presupuesto de Egresos Aprobado de transferencias, Asignaciones, Subsidios y Otras Ayudas	12,246,188.1	9,010,523.2
Presupuesto de Egresos Aprobado de Intereses, Comisiones y otros Gastos de la Deuda Pública	925,554.4	1,621,192.5
Presupuesto de Egresos Aprobado de Inversión Pública	92,518.5	214,182.1
Presupuesto de Egresos Aprobado de Bienes Muebles, Inmuebles e Intangibles	79,737.0	136,734.8
Presupuesto de Egresos Aprobado de Inversiones Financieras y Otras Provisiones	979,604.5	820,900.2
	51,973,584.4	**45,476,680.4**

NOTAS DE GESTIÓN ADMINISTRATIVA

1. INTRODUCCIÓN

El objetivo del presente documento es revelar el contexto y los aspectos económicos-financieros más relevantes que influyeron en la toma de decisiones del período, y que deberán ser considerados en la elaboración de los estados financieros para la mayor comprensión de los mismos y sus particularidades.

Aquí se informa y explica la respuesta del gobierno a las condiciones relacionadas con la información financiera de cada período de gestión; además, de exponer aquellas políticas que podrían afectar la toma de decisiones en períodos posteriores.

2. PANORAMA ECONÓMICO FINANCIERO

Al 31 de diciembre de 2017, el Instituto no cuenta con el estudio especializado que le permita conocer a esa fecha el monto de reservas financieras necesarias para garantizar la suficiencia y capacidad económica y poder cumplir con las obligaciones del sistema solidario de reparto, debido a que los actuarios requieren de los estados financieros dictaminados para la elaboración del mismo. De acuerdo con el último estudio actuarial correspondiente al ejercicio 2016, la suficiencia de las reservas financieras del Instituto a esa fecha, únicamente se podría mantener hasta el mes de septiembre del ejercicio 2018, no obstante. Al 31 de diciembre de 2017, el Instituto no ha utilizado las reservas constituidas para el cumplimiento de dichas obligaciones. Como medida para mejorar los resultados, el Instituto incrementó sus tasas de cuotas y aportaciones a partir de 2013. Aun así, prevalece la incertidumbre de que el Instituto pueda contar a mediano plazo con las suficientes reservas financieras que le permitan cumplir de manera autónoma con sus obligaciones

3. AUTORIZACIÓN E HISTORIA

El Instituto de Seguridad Social del Estado de México y Municipios, es un Organismo Público Descentralizado Estatal con personalidad jurídica, patrimonio, Órgano de Gobierno y administración propios, creado mediante el decreto núm. 131 de la XLIII Legislatura, publicado el 18 de agosto de 1969, que tuvo vigencia a partir del 1° de septiembre del mismo año, cuando se constituye la "Ley de Seguridad Social para los Servidores Públicos del Estado de México, de sus Municipios y de los Organismos Coordinados y Descentralizados", así como el "Instituto de Seguridad Social del Estado de México y Municipios, de las Instituciones y Organismos Coordinados y Descentralizados de Carácter Estatal", abrogando la Ley de Pensiones para los Empleados del Gobierno del Estado de México y sus Municipios, y a partir de esta fecha, es reconocido en la ley por las siglas de ISSEMyM, asignándole un Fondo Social Permanente de 90 mil pesos.

Posteriormente, mediante el Decreto número 47 de fecha 17 de octubre de 1994, se abroga la ley anterior y cambia tanto la denominación de la ley como del Instituto a "Ley de Seguridad Social para los Servidores Públicos del Estado y Municipios" e "Instituto de Seguridad Social del Estado de México y Municipios".

Asimismo, el 3 de enero de 2002, mediante el Decreto número 53 de la H. LIV Legislatura del Estado de México, se promulgó la nueva "Ley de Seguridad Social para los Servidores Públicos del Estado de México y Municipios" que es de orden público e interés general, y tiene por objeto la aplicación y cumplimiento del

régimen de seguridad social a favor de los servidores públicos del Estado y Municipios, así como de sus Organismos Auxiliares y Fideicomisos, la cual entró en vigor a partir del 1º de julio de 2002, abrogando a la expedida el 17 de octubre de 1994.

Finalmente, el 19 de febrero de 2012, mediante el Decreto 36, se reformaron los artículos 32 en sus fracciones I, II, 33; 34 fracciones I, II y IV; 84 en su segundo párrafo; 88, 91, 93 en su primer párrafo y 100 de la Ley de Seguridad Social para los Servidores Públicos del Estado de México y Municipios.

4. ORGANIZACIÓN Y OBJETO SOCIAL

El Instituto tiene los objetivos siguientes:

I. Otorgar a los derechohabientes las prestaciones que establece la ley de manera oportuna y con calidad.

II. Ampliar, mejorar y modernizar el otorgamiento de las prestaciones que tiene a su cargo.

III. Contribuir al mejoramiento de las condiciones económicas, sociales y culturales de los derechohabientes.

La cobertura comprende a los servidores públicos de los Poderes Públicos del Estado, los Ayuntamientos de los Municipios, los Tribunales Administrativos, así como de los Organismos Auxiliares y Fideicomisos Públicos de carácter Estatal y Municipal, siempre y cuando éstos últimos no esten afectos a un régimen distinto de seguridad social, los pensionados, pensionistas, sus familiares y dependientes económicos de los Servidores Públicos y de los pensionados conforme a lo dispuesto en el artículo 3º de la Ley.

Para el logro de sus objetivos, el Instituto tiene las siguientes atribuciones:

I. Cumplir con los programas que apruebe el Consejo Directivo, a fin de otorgar las prestaciones que establece la ley;

II. Recibir y administrar las cuotas y aportaciones del régimen de seguridad social, así como los ingresos de cualquier naturaleza que le correspondan;

III. Invertir los fondos y reservas de su patrimonio, conforme a la ley y a sus disposiciones reglamentarias;

IV. Adquirir, enajenar y arrendar los bienes muebles e inmuebles que sean necesarios;

V. Celebrar convenios en las materias de su competencia con instituciones internacionales, nacionales o estatales de seguridad social;

VI. Las demás que confiere la ley y otros ordenamientos legales.

La autoridad máxima del Instituto está a cargo del Consejo Directivo.

5. BASES DE PREPARACIÓN DE LOS ESTADOS FINANCIEROS

En el mes de diciembre de 2008, fue aprobada la Ley General de Contabilidad Gubernamental (Ley de Contabilidad); la aplicación de la Ley de Contabilidad contempla la armonización de los sistemas contables y presupuesto del sector gubernamental en México, siendo de observancia obligatoria para los poderes Ejecutivo, Legislativo y Judicial de la Federación, entidades federativas; los Ayuntamientos de los Municipios; los órganos político-administrativos de las demarcaciones territoriales del Distrito Federal; las Entidades de la Administración Pública Paraestatal, ya sean federales, estatales o municipales y los Órganos autónomos federales y estatales.

El objeto primordial de esta Ley de Contabilidad, es contribuir a medir la eficacia, economía y eficiencia del gasto e ingresos públicos, así como la administración de la deuda pública. Con la finalidad de coadyuvar al proceso de armonización contable, la propia Ley contempló la creación del Consejo Nacional de Armonización Contable (CONAC), constituyéndose como el Órgano de coordinación para la armonización contable y su objeto, es el de emitir las normas contables y lineamientos para la generación de información financiera que aplicarán los entes públicos.

Entre los cambios más importantes previstos en la Ley General de Contabilidad Gubernamental se encuentran:

a. Creación de un sistema que aporte información contable, financiera y presupuestal desde el momento mismo en que se planean los presupuestos y programas.

b. Registro de los derechos de cobro de los ingresos.

c. Control y resguardo de los bienes (muebles e inmuebles) que conforman el patrimonio de la Entidad (contabilidad patrimonial).

d. Registro contable con base en devengado; es decir, el registro financiero y presupuestal de los compromisos y derechos de acuerdo con las normas y metodología existentes para determinar los momentos contables de los ingresos y egresos definidos por el CONAC.

e. Obligación de llevar un reporte y registro de los avances de obra.

Los Estados Financieros que se acompañan y sus notas complementarias han sido preparados y se presentan de acuerdo con el Manual Único de Contabilidad Gubernamental para las Dependencias y Entidades Públicas del Gobierno y Municipios del Estado de México (MUCG) (Décimosexta Edición) 2017, publicado en la Gaceta del Gobierno el 8 de mayo de 2017, las reglas contables establecidas en el MUCG cumplen con los preceptos establecidos en el Código Financiero del Estado de México y Municipios y son similares a lo dispuesto en la Ley General de Contabilidad Gubernamental, publicada el 31 de diciembre de 2008 en el Diario Oficial de la Federación.

Su objetivo es proporcionar elementos necesarios que permitan contabilizar sus operaciones, lo que otorga consistencia a la presentación de los resultados del ejercicio y facilita su interpretación, proporcionando las bases para consolidar criterios uniformes y homogéneos en la información.

Postulados Básicos de Contabilidad Gubernamental

Los postulados básicos permiten la identificación, el análisis, la interpretación, la captación, el procesamiento y el reconocimiento de las transacciones, transformaciones internas y otros eventos que afectan el ente público.

Los postulados sustentan de manera técnica el registro de las operaciones, la elaboración y presentación de los estados financieros; basados en su razonamiento, eficiencia demostrada, respaldo en legislación especializada y aplicación de la Ley de Contabilidad, con la finalidad de uniformar los métodos, procedimientos y prácticas contables.

Las cifras presentadas al 31 de diciembre de 2017, se rigen bajo los Postulados Básicos de Contabilidad Gubernamental emitidos en el Manual Único de Contabilidad Gubernamental para las Dependencias y Entidades Públicas del Gobierno y Municipios del Estado de México (MUCG) (Décimosexta Edición) 2017.

Reconocimiento de los Efectos de la Inflación en la Información Financiera.

Conforme al Manual Único de Contabilidad Gubernamental para las Dependencias y Entidades Públicas del Gobierno y Municipios del Estado de México 2017 (Décimosexta edición), publicado en Gaceta de Gobierno el 8 de mayo de 2017, la Entidad no realiza el procedimiento de reevaluación de los estados financieros, mientras la economía no se encuentre en un entorno inflacionario, ya que esto ocurrirá cuando la inflación sea igual o mayor que el 26% acumulado durante los tres ejercicios anuales anteriores.

6. POLÍTICAS DE CONTABILIDAD SIGNIFICATIVAS

a. Inversiones

El efectivo, se integra por depósitos a la vista en cuentas bancarias abiertas para la captación de los recursos provenientes de su objeto y para el pago de obligaciones contraídas por el desarrollo de sus actividades.

Por su parte las inversiones temporales, están representadas por inversiones en instituciones financieras a corto plazo.

A la fecha de los estados financieros, las Inversiones quedan registradas a valor de mercado (costo más rendimientos acumulados); los rendimientos se reconocen en resultados al cierre de cada mes.

b. Almacenes

Los inventarios están representados por todos los bienes de consumo existentes (medicamentos, materiales de curación y de laboratorio, así como de suministros generales) para su distribución a las áreas operativas del Instituto. Al cierre del ejercicio las existencias están valuadas a costo promedio.

c. Bienes muebles, inmuebles, infraestructura y construcciones en proceso

Estos activos se registran a su valor de adquisición o construcción y se actualiza, cuando procede, mediante el método de ajuste por cambios en el nivel general de precios, aplicando factores derivados del Índice Nacional de Precios al Consumidor (INPC), emitido por el Banco de México.

Hasta el 31 de diciembre de 2007, las propiedades y equipo se registraban a su costo y se reconocían los efectos de la inflación por medio del Índice Nacional de Precios al Consumidor (INPC).

En todos los casos se deberán incluir los gastos y costos relacionados con su adquisición, así como el impuesto al valor agregado, excepto cuando se trate de organismos sujetos a un régimen fiscal distinto al de no contribuyentes.

d. Reconocimiento de ingresos y egresos

Los ingresos y los egresos se reconocen con base en lo devengado.

Los ingresos propios del Instituto corresponden a las cuotas (a cargo de los servidores públicos) y aportaciones (a cargo de las instituciones públicas) que se determinan sobre los sueldos sujetos a cotización de los servidores públicos, tanto activos como pensionados, y son de carácter obligatorio. Las tasas de retención para la determinación de cuotas son del 10.725 (4.625% para servicios de salud y 6.10% para el financiamiento de pensiones) y las tasas de retención para la determinación de aportaciones son del 17.42% (10.0% para servicios de salud y 7.42% para el financiamiento de pensiones). Las cuotas a cargo de los pensionados y pensionistas son del 4.5% sobre el monto de la pensión y son para cubrir las prestaciones de servicios de salud.

Adicionalmente, las instituciones públicas cubrirán el 0.875% para gastos de administración y para los riesgos de trabajo, 1% prima básica, (0.058 GEM, 0.168 H. Ayuntamientos, 0.254 Cuerpos de Seguridad y 0.142 Otros Organismos) para prima de siniestralidad, para prima de riesgo no controlado 0.104%.

e. Cuentas de orden presupuestales de ingresos y egresos

Con el propósito de contar con herramientas de control que permitan identificar los registros por ingresos y egresos de una Entidad con el ejercicio presupuestal, la Contaduría General Gubernamental de común acuerdo con el Órgano Técnico de Fiscalización del Poder Legislativo y los Municipios, optaron por incluir en el catálogo de cuentas, dentro del grupo de cuentas de orden, las cuentas presupuestales de ingresos y egresos.

Derivado de lo anterior, el Instituto registra contable y presupuestalmente durante el ejercicio fiscal, en forma simultánea, la ejecución del presupuesto de egresos como el de la Ley de Ingresos.

f. Régimen Fiscal

El régimen fiscal para las entidades públicas, es el correspondiente a personas morales con fines no lucrativos y sus obligaciones fiscales, se determinan conforme al objetivo y funciones asignadas en la Constitución Política del Estado Libre y Soberano de México, en la Ley que les da origen o en su Decreto de Creación, salvo los casos en que se realicen actividades distintas a la prestación de servicios públicos.

g. Indemnizaciones, compensaciones por retiro y primas de antigüedad

Las entidades públicas no deben registrar ninguna provisión para contingencias por las eventuales indemnizaciones y compensaciones que tenga que pagar a su personal, incluso a favor de terceros, en caso de despidos injustificados así resueltos por los Tribunales correspondientes o cualquier otra derivada

de las relaciones laborales; de manera consistente se deberán reconocer en el ejercicio en que se paguen, debido a que es en ese momento, cuando se afecta el presupuesto de egresos del ejercicio.

h. Provisiones

Considerando que todo gasto debe estar previsto en el Presupuesto de Egresos autorizado para cada ejercicio fiscal, es improcedente la creación de cualquier tipo de provisión, como las provisiones para faltantes en inventarios y cuentas incobrables, entre otras; con excepción de aquellos organismos que por su actividad tengan mercancías de fácil acceso con público en general, quienes deberán realizar una provisión contable de acuerdo al porcentaje estimado de pérdidas por robo o mermas, atención médica a pacientes no derechohabientes y créditos otorgados a corto y mediano plazo.

i. Reservas e inversiones financieras

El Instituto deberá constituir reservas financieras, basándose en estudios especializados a fin de garantizar la suficiencia y capacidad económicas que le permitan cumplir con las obligaciones del sistema solidario de reparto.

La inversión de las reservas financieras del Instituto deberá hacerse en las mejores condiciones de seguridad, rendimiento y liquidez, prefiriéndose, en igualdad de circunstancias, las que además generen mayor beneficio social.

Para vigilar, controlar y dar seguimiento a las decisiones respecto a las inversiones de las reservas financieras del sistema solidario de reparto, se crea una Comisión de Vigilancia que estará integrada por representantes de los sindicatos que forman parte del Consejo Directivo, la cual funcionará en los términos que se establezcan en el reglamento que para tal efecto se expida.

7. POSICIÓN EN MONEDA EXTRANJERA Y PROTECCIÓN POR RIESGO CAMBIARIO

El Instituto no realiza ningún tipo de transacción o registro en moneda extranjera.

8. REPORTE ANALÍTICO DEL ACTIVO

La depreciación se calcula mediante el método de línea recta a partir del mes siguiente de adquisición aplicando las tasas aprobadas en el Manual Único de Contabilidad Gubernamental para las Dependencias y Entidades Públicas del Gobierno y Municipios del Estado de México 2017.

Bienes	% Anual
Vehículos	10%
Equipo de Cómputo	20%
Mobiliario y Equipo de Oficina	3%
Edificios	2%
Maquinaria (Equipo Médico y de Laboratorio)	10%
Vehículos de Seguridad Pública y Atención de Urgencias	20%
Resto	10%

9. FIDEICOMISOS, MANDATOS Y ANÁLOGOS

El Fondo Solidario de Reparto se encuentra invertido en diversos instrumentos de renta fija; así como fondos de renta variable en moneda nacional y extranjera, a través del fideicomiso de inversión, constituido en el mes de noviembre de 1998, con la Institución Banca Mercantil del Norte, S.A.

De acuerdo con el Capítulo V "De las Reservas e Inversiones" del Título Segundo de la Ley del ISSEMyM, el Instituto deberá constituir reservas financieras, basándose en estudios especializados realizado por actuario independiente, con el objeto de garantizar la suficiencia y capacidad económica, que permitan cubrir las prestaciones a que tienen derecho los servidores públicos y sus familiares afiliados al Instituto.

Para garantizar lo mencionado en el párrafo anterior, el Instituto ha invertido las reservas financieras de acuerdo al régimen de inversión de la SIEFORE Básica 3 en apego a su Reglamento Financiero.

10. REPORTE DE RECAUDACIÓN

La recaudación correspondiente del 1º de enero al 31 de diciembre de 2017, se integra por 19 mil 517 millones 891.4 miles de pesos por el concepto de Cuotas y Aportaciones de Seguridad Social, Ingresos por Venta de Bienes y Servicios por 37 millones 395 mil pesos y por Otros Ingresos y Beneficios Varios un mil 39 millones 995.3 miles de pesos.

11. INFORMACIÓN SOBRE LA DEUDA Y EL REPORTE ANALÍTICO DE LA DEUDA

Al 31 de diciembre de 2017, el Organismo no adquirió ningún tipo de deuda.

12. CALIFICACIONES OTORGADAS

Al 31 de diciembre de 2017, el Organismo no estuvo sujeto a ninguna valoración o calificación crediticia.

13. PROCESOS DE MEJORA

Actualmente se encuentra en análisis y actualización el Manual General de Organización del Instituto, con el propósito de definir específicamente las funciones de cada una de las unidades administrativas que integran el organigrama del Instituto. Asimismo, se están actualizando los manuales de los procesos operativos de las unidades médico administrativas.

14. INFORMACIÓN POR SEGMENTOS

El Instituto, no cuenta con información segmentada.

15. EVENTOS POSTERIORES AL CIERRE

No existen hechos ocurridos en el período posterior del 31 de Diciembre de 2017, que afecten económicamente al Organismo y que no se conocían a la fecha de cierre.

16. PARTES RELACIONADAS

No existen partes relacionadas que pudieran ejercer influencia significativa sobre la toma de decisiones financieras y operativas.

17. RESPONSABILIDAD SOBRE LA PRESENTACIÓN RAZONABLE DE LOS ESTADOS FINANCIEROS

Bajo protesta de decir verdad declaramos que los estados financieros y sus notas, son razonablemente correctos y son responsabilidad del emisor.

DICTAMEN DE ESTADOS FINANCIEROS

El Despacho de Auditores Externos Solloa- Nexia S.C., dictaminó los estados financieros al 31 de diciembre de 2017, del Instituto de Seguridad Social del Estado de México y Municipios, concluyendo que presentan razonablemente en todos los aspectos importantes, la situación financiera del organismo.

INFORMACIÓN

PRESUPUESTARIA

Instituto de Seguridad Social del Estado de México y Municipios
Ingresos y Egresos
AL 31 DE DICIEMBRE DE 2017
(Miles de pesos)

C O N C E P T O	PRESUPUESTO AUTORIZADO	%	AMPLIACIÓN	REDUCCIÓN	AUTORIZADO FINAL	%	PRESUPUESTO EJERCIDO	%	VARIACIÓN INICIAL	%	VARIACIÓN MODIFICADO	%
INGRESOS:	**24,518,019.3**	**100.0**	**1,548,472.9**	**79,700.0**	**25,986,792.2**	**100.0**	**23,055,761.9**	**100.0**	**(1,462,257.4)**	**(6.0)**	**(2,931,030.3)**	**(11.3)**
Superávit Ejercicio Anterior												
Ordinarios	**24,518,019.3**	**100.0**	**622,918.5**	**79,700.0**	**25,061,237.8**	**96.4**	**21,166,122.0**	**91.8**	**(3,351,897.3)**	**(13.7)**	**(3,895,115.8)**	**(15.5)**
Estatales	**24,518,019.3**	**100.0**	**622,918.5**	**79,700.0**	**25,061,237.8**	**96.4**	**21,166,122.0**	**91.8**	**-3,351,897.3**	**(13.7)**	**-3,895,115.8**	**(15.5)**
- Tributarios												
Impuestos sobre Erogaciones												
Impuestos sobre Tenencia												
Otros Impuestos y Accesorios												
- No Tributarios												
Derechos												
Sector Central												
Organismos Auxiliares												
Aportaciones de Mejoras												
Productos												
Aprovechamientos												
Ingresos Financieros												
Aportaciones y Cuotas de Seguridad Social	18,773,593.5	76.6	79,700.0	79,700.0	18,773,593.5	72.2	19,517,891.4	84.7	744,297.9	4.0	744,297.9	4.0
Ingresos por Ventas de Bienes y Servicios	5,173,585.5	21.1	543,218.5		5,716,804.0	22.0	1,077,390.30	4.7	(4,096,195.2)	(79.2)	(4,639,413.7)	(81.2)
Transferencias Asignaciones, Subsidio y Otras Ayudas	570,840.3	2.3			570,840.3	2.2	570,840.30	2.5				
Federales												
Participaciones Federales												
Fondos de Aportaciones Ramo 33												
Otros Apoyos Federales												
Extraordinarios			**925,554.4**		**925,554.4**	**3.6**	**1,889,639.9**	**8.2**	**1,889,639.9**		**964,085.5**	**104.2**
Generación de Adefas			925,554.4		925,554.4	3.6	1,889,639.9	8.2	1,889,639.9		964,085.5	104.2
Financiamientos												
EGRESOS:	**24,518,019.3**	**100.0**	**2,714,832.6**	**1,246,059.7**	**25,986,792.2**	**100.0**	**23,009,184.5**	**100.0**	**1,508,834.8**	**6.2**	**2,977,607.7**	**11.5**
Poderes Legislativo y Judicial												
Poder Legislativo												
Poder Judicial												
Gasto Total de Poder Ejecutivo	**24,518,019.3**	**100.0**	**2,714,832.6**	**1,246,059.7**	**25,986,792.2**	**100.0**	**23,009,184.5**	**100.0**	**1,508,834.8**	**6.2**	**2,977,607.7**	**11.5**
Gasto Programable:	**24,518,019.3**	**100.0**	**1,789,278.2**	**1,246,059.7**	**25,061,237.8**	**96.4**	**22,145,919.6**	**96.2**	**2,372,099.7**	**9.7**	**2,915,318.2**	**11.6**
Gasto Corriente	**10,594,472.8**	**43.2**	**1,429,872.3**	**361,155.4**	**11,663,189.7**	**44.9**	**10,877,649.7**	**47.3**	**(283,176.9)**	**(2.7)**	**785,540.0**	**6.7**
Servicios Personales	3,879,885.6	15.8	109,528.9	109,528.9	3,879,885.6	14.9	3,400,481.3	**14.8**	479,404.3	12.4	479,404.3	12.4
Gasto Operativo	6,714,587.2	27.4	1,320,343.4	251,626.5	7,783,304.1	30.0	7,477,168.4	**32.5**	(762,581.2)	(11.4)	306,135.7	3.9
- Materiales y Suministros	3,810,556.9	15.5	1,108,258.2	143,761.3	4,775,053.8	18.4	4,675,617.5	**20.3**	(865,060.6)	(22.7)	99,436.3	2.1
- Servicios Generales	2,904,030.3	11.8	212,085.2	107,865.2	3,008,250.3	11.6	2,801,550.9	**12.2**	102,479.4	3.5	206,699.4	6.9
Transferencias	**13,036,258.9**	**53.2**	**680.0**	**790,750.8**	**12,246,188.1**	**47.1**	**10,158,769.4**	**44.2**	**2,877,489.5**	**22.1**	**2,087,418.7**	**17.0**
- Organismos Autonomos												
- Subsidios y Apoyos	13,036,258.9	53.2	680.0	790,750.8	12,246,188.1	47.1	10,158,769.4	**44.2**	2,877,489.5	22.1	2,087,418.7	17.0
Inversión Pública	**887,287.6**	**3.6**	**358,725.9**	**94,153.5**	**1,151,860.0**	**4.4**	**1,109,500.5**	**4.8**	**(222,212.9)**	**(25.0)**	**42,359.5**	**3.7**
- Bienes Muebles e Inmuebles	78,753.9	0.3	15,436.6	14,453.5	79,737.0	0.3	72,452.3	**0.3**	6,301.6	8.0	7,284.7	9.1
- Obra Pública	119,000.0	0.5	53,218.5	79,700.0	92,518.5	0.4	59,508.9	**0.3**	59,491.1	50.0	33,009.6	35.7
- Inversión Financiera	689,533.7	2.8	290,070.8		979,604.5	3.8	977,539.3	**4.2**	(288,005.6)	(41.8)	2,065.2	0.2
Gasto No Programable			**925,554.4**		**925,554.4**	**3.6**	**863,264.9**	**3.8**	**(863,264.9)**		**62,289.5**	**6.7**
Transferencias a Municipios												
- Participaciones												
- Aportaciones del Ramo 33												
- Convenios												
Deuda Pública			**925,554.4**		**925,554.4**	**3.6**	**863,264.9**	**3.8**	**(863,264.9)**		**62,289.5**	**6.7**
- Costo Financiero de la Deuda												
- Amortizaciones												
-Pago de Adefas			925,554.4		925,554.4	3.6	863,264.9	3.8	(863,264.9)		62,289.5	6.7
Superávit(+) / Deficit (-)			**(1,166,359.7)**	**(1,166,359.7)**			**46,577.4**					
% de los Ingresos							**0.2**					

Instituto de Seguridad Social del Estado de México y Municipios
Estado Analítico de Ingresos
Del 1 de Enero al 31 de Diciembre de 2017
(Miles de pesos)

Rubro de Ingresos	Ingreso					Diferencia
	Estimado	Ampliaciones y Reducciones	Modificado	Devengado	Recaudado	
	(1)	(2)	(3= 1 + 2)	(4)	(5)	(6= 5 - 1)
Impuestos			.0			.0
Cuotas y Aportaciones de Seguridad Social	18,773,593.5		18,773,593.5	.0	19,517,891.4	744,297.9
Contribuciones de Mejoras			.0			.0
Derechos			.0			.0
Productos	950,544.9	.0	950,544.9	.0	804,210.7	-146,334.2
Corriente	950,544.9		950,544.9		804,210.7	-146,334.2
Capital			.0			.0
Aprovechamientos	119,776.9	.0	119,776.9	.0	235,784.6	116,007.7
Corriente	119,776.9		119,776.9		235,784.6	116,007.7
Capital			.0			.0
Ingresos por Ventas de Bienes y Servicios	4,103,263.7		4,103,263.7		37,395.0	-4,065,868.7
Participaciones y Aportaciones			.0			.0
Transferencias, Asignaciones, Subsidios y Otras Ayudas	570,840.3		570,840.3		570,840.3	.0
Ingresos Derivados de Financiamientos		1,468,772.9	1,468,772.9		1,889,639.9	1,889,639.9
Total	**24,518,019.3**	**1,468,772.9**	**25,986,792.2**	**.0**	**23,055,761.9**	
				Ingresos excedentes¹		**-1,462,257.4**

Estado Analítico de Ingresos por Fuente de Financiamiento	Ingreso					Diferencia
	Estimado	Ampliaciones y Reducciones	Modificado	Devengado	Recaudado	
	(1)	(2)	(3= 1 + 2)	(4)	(5)	(6= 5 - 1)
Ingresos del Gobierno	**.0**	**.0**	**.0**	**.0**	**.0**	**.0**
Impuestos			.0			.0
Contribuciones de Mejoras			.0			.0
Derechos			.0			.0
Productos	.0	.0	.0	.0	.0	.0
Corriente			.0			.0
Capital			.0			.0
Aprovechamientos	.0	.0	.0	.0	.0	.0
Corriente			.0			.0
Capital			.0			.0
Participaciones y Aportaciones			.0			.0
Transferencias, Asignaciones, Subsidios y Otras Ayudas			.0			.0
Ingresos de Organismos y Empresas	**24,518,019.3**	**.0**	**24,518,019.3**	**.0**	**21,166,122.0**	**-3,351,897.3**
Cuotas y Aportaciones de Seguridad Social	18,773,593.5		18,773,593.5	.0	19,517,891.4	744,297.9
Ingresos por Ventas de Bienes y Servicios	5,173,585.5		5,173,585.5	.0	1,077,390.3	-4,096,195.2
Transferencias, Asignaciones, Subsidios y Otras Ayudas	570,840.3		570,840.3		570,840.3	.0
Ingresos Derivados de Financiamiento	**.0**	**1,468,772.9**	**1,468,772.9**	**.0**	**1,889,639.9**	**1,889,639.9**
Ingresos Derivados de Financiamientos	.0	1,468,772.9	1,468,772.9		1,889,639.9	1,889,639.9
Total	**24,518,019.3**	**1,468,772.9**	**25,986,792.2**	**.0**	**23,055,761.9**	
				Ingresos excedentes¹		**-1,462,257.4**

Instituto de Seguridad Social del Estado de México y Municipios
I N G R E S O S
(Miles de Pesos)

I N G R E S O S	PREVISTO	P R E S U P U E S T O 2 0 1 7 ASIGNACIONES Y/O AMPLIACIONES	REDUCCIONES Y/O DISMINUCIONES	TOTAL AUTORIZADO	RECAUDADO	V A R I A C I Ó N IMPORTE	%
INGRESOS DE GESTIÓN	**22,876,857.2**	**79,700.0**	**79,700.0**	**22,876,857.2**	**19,555,286.4**	**3,321,570.8**	**14.5**
Cuotas y Aportaciones de Seguridad Social	18,773,593.5	79,700.0	79,700.0	18,773,593.5	19,517,891.4	-744,297.9	21.7
Ingresos por Venta de Bienes y Servicios	4,103,263.7			4,103,263.7	37,395.0	4,065,868.7	
PARTICIPACIONES, APORTACIONES, TRANSFERENCIAS, ASIGNACIONES, SUBSIDIOS Y OTRAS AYUDAS	**570,840.3**			**570,840.3**	**570,840.3**		
Subsidio	570,840.3			570,840.3	570,840.3		
OTROS INGRESOS Y BENEFICIOS	**1,070,321.8**	**1,468,772.9**		**2,539,094.7**	**2,929,635.2**	**-390,540.5**	**-15.4**
Ingresos Financieros	950,544.9			950,544.9	804,210.7	146,334.2	15.4
Pasivos que se Generen como Resultado de Erogaciones que se Devenguen en el Ejercicio Fiscal pero que Queden Pendientes de Liquidar al Cierre del Mismo		925,554.4		925,554.4	1,889,639.9	-964,085.5	-104.2
Ingresos Diversos	119,776.9			119,776.9	235,784.6	-116,007.7	-96.9
Disponibilidades Financieras		543,218.5		543,218.5		543,218.5	
T O T A L	**24,518,019.3**	**1,548,472.9**	**79,700.0**	**25,986,792.2**	**23,055,761.9**	**2,931,030.3**	**11.3**

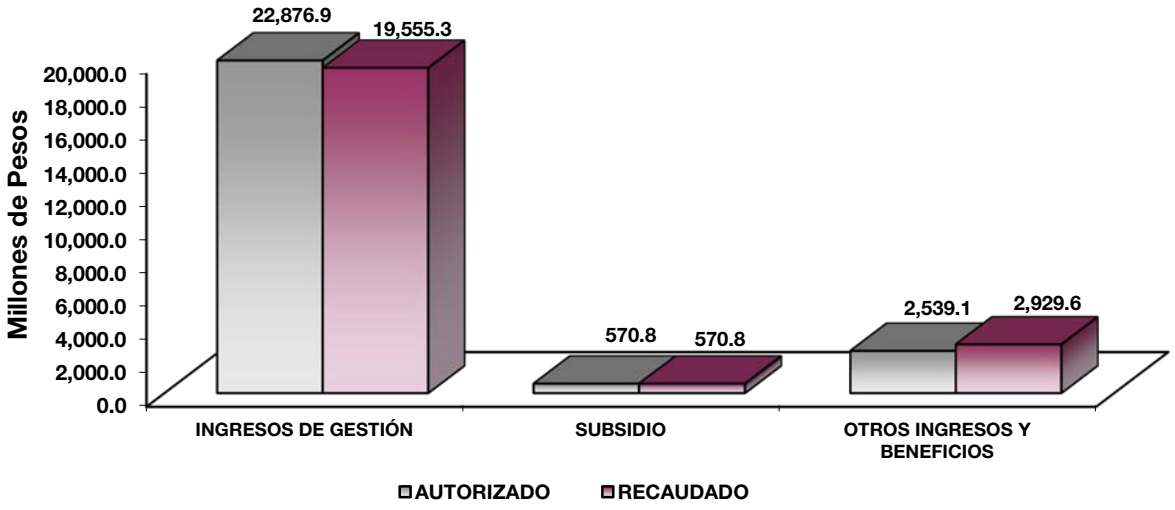

NOTAS AL PRESUPUESTO DE INGRESOS

INGRESOS

Se tuvo previsto recaudar ingresos por 24 mil 518 millones 19.3 miles de pesos, posteriormente se autorizaron ampliaciones y reducciones netas por un mil 468 millones 772.9 miles de pesos, obteniendo un autorizado por 25 mil 986 millones 792.2 miles de pesos, logrando recaudar 23 mil 55 millones 761.9 miles de pesos, por lo que se obtuvo una variación menor por 2 mil 931 millones 30.3 miles de pesos, que representó el 11.3 por ciento del total autorizado.

La variación se dio principalmente en el rubro de Ingresos de Gestión, específicamente en ingresos por venta de bienes y servicios debido a que no se recaudó lo que se tenía previsto.

INGRESOS DE GESTIÓN

Se tuvo previsto recaudar ingresos por 22 mil 876 millones 857.2 miles de pesos, de los cuales se lograron recaudar 19 mil 555 millones 286.4 miles de pesos, teniendo una variación de menos por 3 mil 321 millones 570.8 miles de pesos, lo que representó el 14.5 por ciento respecto del total autorizado.

PARTICIPACIONES, APORTACIONES, TRANSFERENCIAS, ASIGNACIONES, SUBSIDIOS Y OTRAS AYUDAS

Subsidio
Se tuvo previsto recaudar 570 millones 840.3 miles de pesos, los cuales fueron recaudados en su totalidad.

OTROS INGRESOS Y BENEFICIOS

Se tuvo previsto recaudar un mil 70 millones 321.8 miles de pesos, se tuvieron ampliaciones por un mil 468 millones 772.9 miles de pesos, de los cuales 543 millones 218.5 miles de pesos corresponden a Ingresos Diversos y 925 millones 554.4 miles de pesos a Pasivos Derivados de Erogaciones Devengadas y Pendientes de Ejercicios Anteriores, el presupuesto modificado fue por 2 mil 539 millones 94.7 miles de pesos, de los cuales se recaudaron 2 mil 929 millones 635.2 miles de pesos principalmente por concepto de Pasivos Pendientes de Liquidar al Cierre del Ejercicio.

Instituto de Seguridad Social del Estado de México y Municipios
Estado Analítico del Ejercicio del Presupuesto de Egresos
Clasificación por Objeto del Gasto (Capítulo y Concepto)
Del 1 de Enero al 31 de Diciembre de 2017
(Miles de Pesos)

Concepto	Egresos					Subejercicio
	Aprobado	Ampliaciones/ (Reducciones)	Modificado	Devengado	Pagado	
	1	2	3 = (1 + 2)	4	5	6 = (3 - 4)
Servicios Personales	**3,879,885.6**	**-**	**3,879,885.6**	**671.1**	**3,399,810.2**	**3,879,214.5**
Remuneraciones al Personal de Carácter Permanente	1,057,771.3	- 44,499.2	1,013,272.1	-	924,830.5	1,013,272.1
Remuneraciones al Personal de Carácter Transitorio	349,972.3	10,978.5	360,950.8	-	334,446.5	360,950.8
Remuneraciones Adicionales y Especiales	1,449,996.7	- 838.2	1,449,158.5	-	1,314,417.0	1,449,158.5
Seguridad Social	526,883.7	-	526,883.7	-	462,084.5	526,883.7
Otras Prestaciones Sociales y Económicas	294,044.9	18,231.4	312,276.3	671.1	271,623.7	311,605.2
Previsiones	108,530.5	- 313.9	108,216.6	-	-	108,216.6
Pago de Estímulos a Servidores Públicos	92,686.2	16,441.4	109,127.6	-	92,408.0	109,127.6
Materiales y Suministros	**3,810,556.9**	**964,496.9**	**4,775,053.8**	**909,546.1**	**3,766,071.4**	**3,865,507.7**
Materiales de Administración, Emisión de Documentos y Artículos Oficiales	18,624.0	7,008.7	25,632.7	619.9	23,974.5	25,012.8
Alimentos y Utensilios	12,612.4	402.5	13,014.9	147.9	10,133.7	12,867.0
Materias Primas y Materiales de Producción y Comercialización	192.4	- 25.5	166.9	-	157.5	166.9
Materiales y Artículos de Construcción y de Reparación	13,491.2	- 468.4	13,022.8	1,302.6	9,898.4	11,720.2
Productos Químicos, Farmacéuticos y de Laboratorio	3,689,946.2	970,159.8	4,660,106.0	893,708.4	3,680,490.6	3,766,397.6
Combustibles, Lubricantes y Aditivos	33,851.8	-	33,851.8	1,263.6	29,658.5	32,588.2
Vestuario, Blancos, Prendas de Protección y Artículos Deportivos	14,744.6	- 6,982.0	7,762.6	6,946.1	632.9	816.5
Materiales y Suministros Para Seguridad	13.7	2.9	16.6	-	13.1	16.6
Herramientas, Refacciones y Accesorios Menores	27,080.6	- 5,601.1	21,479.5	5,557.6	11,112.2	15,921.9
Servicios Generales	**2,904,030.3**	**104,220.0**	**3,008,250.3**	**1,002,917.1**	**1,798,633.8**	**2,005,333.2**
Servicios Básicos	93,907.2	- 2,489.8	91,417.4	10,368.2	67,566.0	81,049.2
Servicios de Arrendamiento	988,030.2	43,184.9	1,031,215.1	440,166.5	563,943.8	591,048.6
Servicios Profesionales, Científicos, Técnicos y Otros Servicios	175,236.7	9,865.7	185,102.4	90,118.2	76,009.5	94,984.2
Servicios Financieros, Bancarios y Comerciales	31,040.4	- 106.5	30,933.9	4,734.3	14,647.9	26,199.6
Servicios de Instalación, Reparación, Mantenimiento y Conservación	368,185.5	4,764.7	372,950.2	134,938.8	156,029.9	238,011.4
Servicios de Comunicación Social y Publicidad	9,503.7	- 389.4	9,114.3	519.6	4,512.4	8,594.7
Servicios de Traslado y Viáticos	8,658.6	- 147.8	8,510.8	2.1	5,893.6	8,508.7
Servicios Oficiales	5,332.2	- 32.5	5,299.7	64.1	4,648.7	5,235.6
Otros Servicios Generales	1,224,135.8	49,570.7	1,273,706.5	322,005.3	905,382.0	951,701.2
Transferencias, Asignaciones, Subsidios y Otras Ayudas	**13,036,258.9**	**- 790,070.8**	**12,246,188.1**	**4,517.1**	**10,154,252.3**	**12,241,671.0**
Transferencias Internas y Asignaciones al Sector Público			-			-
Transferencias al Resto del Sector Público			-			-
Subsidios y Subvenciones			-			-
Ayudas Sociales	15,623.0	680.0	16,303.0	-	12,271.6	16,303.0
Pensiones y Jubilaciones	13,020,635.9	- 790,750.8	12,229,885.1	4,517.1	10,141,980.7	12,225,368.0
Transferencias a Fideicomisos, Mandatos y Otros Análogos			-			-
Transferencias a la Seguridad Social			-			-
Donativos			-			-
Transferencias al Exterior			-			-
Bienes Muebles, Inmuebles e Intangibles	**78,753.9**	**983.1**	**79,737.0**	**68,406.9**	**4,045.4**	**11,330.1**
Mobiliario y Equipo de Administración	22,803.9	- 11,426.9	11,377.0	5,381.6	264.0	5,995.4
Mobiliario y Equipo Educacional y Recreativo	100.0	1,400.0	1,500.0	-	-	1,500.0
Equipo e Instrumental Médico y de Laboratorio	48,100.0	8,760.0	56,860.0	56,065.3	791.6	794.7
Vehículos y Equipo de Transporte	2,750.0	- 2,750.0	-	-	-	-
Equipo de Defensa y Seguridad		-	-	-	-	-
Maquinaria, Otros Equipos y Herramientas	-	-	-			-
Activos Biológicos	-	-	-			-
Bienes Inmuebles		-	-			-
Activos Intangibles	5,000.0	5,000.0	10,000.0	6,960.0	2,989.8	3,040.0
Inversión Pública	**119,000.0**	**- 26,481.5**	**92,518.5**	**4,284.0**	**55,224.9**	**88,234.5**
Obra Pública en Bienes de Dominio Público			-			-
Obra Pública en Bienes Propios	119,000.0	- 26,481.5	92,518.5	4,284.0	55,224.9	88,234.5
Proyectos Productivos y Acciones de Fomento			-			-
Inversiones Financieras y Otras Provisiones	**689,533.7**	**290,070.8**	**979,604.5**	**3,970.8**	**973,568.5**	**975,633.7**
Inversiones Para el Fomento de Actividades Productivas	566,500.0	-	566,500.0	3,970.8	560,464.0	562,529.2
Acciones y Participaciones de Capital			-			-
Compra de Títulos y Valores	123,033.7	290,070.8	413,104.5	-	413,104.5	413,104.5
Concesión de Préstamos			-			-
Inversiones en Fideicomisos, Mandatos y Otros Análogos			-			-
Otras Inversiones Financieras			-			-
Provisiones para Contingencias y Otras Erogaciones Especiales			-			-
Participaciones y Aportaciones	**-**	**-**	**-**	**-**	**-**	**-**
Participaciones			-			-
Aportaciones			-			-
Convenios			-			-
Deuda Pública	**-**	**925,554.4**	**925,554.4**	**-**	**863,264.9**	**925,554.4**
Amortización de la Deuda Pública			-			-
Intereses de la Deuda Pública			-			-
Comisiones de la Deuda Pública			-			-
Gastos de la Deuda Pública			-			-
Costo por Coberturas			-			-
Apoyos Financieros			-			-
Adeudos de Ejercicios Fiscales Anteriores (Adefas)	-	925,554.4	925,554.4	-	863,264.9	925,554.4
Total del Gasto	**24,518,019.3**	**1,468,772.9**	**25,986,792.2**	**1,994,313.1**	**21,014,871.4**	**23,992,479.1**

Instituto de Seguridad Social del Estado de México y Municipios
Estado Analítico del Ejercicio del Presupuesto de Egresos
Clasificación Económica (por Tipo de Gasto)
Del 1 de Enero al 31 de Diciembre de 2017
(Miles de Pesos)

Concepto	Egresos					Subejercicio
	Aprobado	Ampliaciones/ (Reducciones)	Modificado	Devengado	Pagado	
	1	2	3 = (1 + 2)	4	5	6 = (3 - 4)
Gasto Corriente	10,610,095.8	1,069,396.9	11,679,492.7	1,913,134.3	8,976,787.0	9,766,358.4
Gasto de Capital	887,287.6	264,572.4	1,151,860.0	76,661.7	1,032,838.8	1,075,198.3
Amortización de la Deuda y Disminución de Pasivos	-	925,554.4	925,554.4	-	863,264.9	925,554.4
Pensiones y Jubilaciones	13,020,635.9	- 790,750.8	12,229,885.1	4,517.1	10,141,980.7	12,225,368.0
Participaciones	-	-	-	-	-	-
Total del Gasto	**24,518,019.3**	**1,468,772.9**	**25,986,792.2**	**1,994,313.1**	**21,014,871.4**	**23,992,479.1**

Instituto de Seguridad Social del Estado de México y Municipios
Estado Analítico del Ejercicio del Presupuesto de Egresos
Clasificación Administrativa
Del 1 de Enero al 31 de Diciembre de 2017
(Miles de Pesos)

Concepto	Egresos					Subejercicio
	Aprobado	Ampliaciones/ (Reducciones)	Modificado	Devengado	Pagado	
	1	2	3 = (1 + 2)	4	5	6 = (3 - 4)
Entidades Paraestatales y Fideicomisos No Empresariales y No Financieros	-	-	-	-	-	-
Instituciones Públicas de Seguridad Social	24,518,019.3	1,468,772.9	25,986,792.2	1,994,313.1	21,014,871.4	23,992,479.1
Entidades Paraestatales Empresariales No Financieras con Participación Estatal Mayoritaria	-	-	-	-	-	-
Entidades Paraestatales Empresariales Financieras Monetarias con Participación Estatal Mayoritaria	-	-	-	-	-	-
Entidades Paraestatales Empresariales Financieras No Monetarias con Participación Estatal Mayoritaria	-	-	-	-	-	-
Fideicomisos Financieros Públicos con Participación Estatal Mayoritaria	-	-	-	-	-	-
Total del Gasto	**24,518,019.3**	**1,468,772.9**	**25,986,792.2**	**1,994,313.1**	**21,014,871.4**	**23,992,479.1**

Instituto de Seguridad Social del Estado de México y Municipios
Estado Analítico del Ejercicio del Presupuesto de Egresos
Clasificación Administrativa
Del 1 de Enero al 31 de Diciembre de 2017
(Miles de Pesos)

Concepto	Egresos					Subejercicio
	Aprobado	Ampliaciones/ (Reducciones)	Modificado	Devengado	Pagado	
	1	2	3 = (1 + 2)	4	5	6 = (3 - 4)
203F00000	24,518,019.3	1,468,772.9	25,986,792.2 -	1,994,313.1	21,014,871.4	23,992,479.1 -
Total del Gasto	**24,518,019.3**	**1,468,772.9**	**25,986,792.2**	**1,994,313.1**	**21,014,871.4**	**23,992,479.1**

Instituto de Seguridad Social del Estado de México y Municipios
Estado Analítico del Ejercicio del Presupuesto de Egresos
Clasificación Administrativa
Del 1 de Enero al 31 de Diciembre de 2017
(Miles de pesos)

Concepto	Egresos					Subejercicio
	Aprobado	Ampliaciones/ (Reducciones)	Modificado	Devengado	Pagado	
	1	2	3 = (1 + 2)	4	5	6 = (3 - 4)
Poder Ejecutivo	24,518,019.3	1,468,772.9	25,986,792.2	1,994,313.1	21,014,871.4	23,992,479.1
Poder Legislativo			-			-
Poder Judicial			-			-
Órganos Autónomos			-			-
Total del Gasto	**24,518,019.3**	**1,468,772.9**	**25,986,792.2**	**1,994,313.1**	**21,014,871.4**	**23,992,479.1**

Instituto de Seguridad Social del Estado de México y Municipios
Estado Analítico del Ejercicio del Presupuesto de Egresos
Clasificación Funcional (Finalidad y Función)
Del 1 de Enero al 31 de Diciembre de 2017
(Miles de Pesos)

Concepto	Egresos					Subejercicio
	Aprobado	Ampliaciones/ (Reducciones)	Modificado	Devengado	Pagado	
	1	2	3 = (1 + 2)	4	5	6 = (3 - 4)
Gobierno	**27,914.4**	**-**	**27,914.4**	**301.8**	**24,909.2**	**27,612.6**
Legislación			-			-
Justicia			-			-
Coordinación de la Política de Gobierno	27,914.4		27,914.4	301.8	24,909.2	27,612.6
Relaciones Exteriores			-			-
Asuntos Financieros y Hacendarios			-			-
Seguridad Nacional			-			-
Asuntos de Orden Público y de Seguridad Interior			-			-
Otros Servicios Generales			-			-
Desarrollo Social	**24,490,104.9**	**543,218.5**	**25,033,323.4**	**1,994,011.3**	**20,126,697.3**	**23,039,312.1**
Protección Ambiental			-			-
Vivienda y Servicios a la Comunidad			-			-
Salud	10,198,074.4	1,043,218.5	11,241,292.9	1,941,573.2	8,556,285.6	9,299,719.7
Recreación, Cultura y Otras Manifestaciones Sociales			-			-
Educación			-			-
Protección Social	14,292,030.5	- 500,000.0	13,792,030.5	52,438.1	11,570,411.7	13,739,592.4
Otros Asuntos Sociales			-			-
Desarrollo Económico	**-**	**-**	**-**	**-**	**-**	**-**
Asuntos Económicos, Comerciales y Laborales en General			-			-
Agropecuaria, Silvicultura, Pesca y Caza			-			-
Combustibles y Energía			-			-
Minería, Manufacturas y Construcción			-			-
Transporte			-			-
Comunicaciones			-			-
Turismo			-			-
Ciencia, Tecnología e Innovación			-			-
Otras Industrias y Otros Asuntos Económicos			-			-
Otras no Clasificadas en Funciones Anteriores	**-**	**925,554.4**	**925,554.4**	**-**	**863,264.9**	**925,554.4**
Transacciones de la Deuda Pública / Costo Financiero de la Deuda			-			-
Transferencias, Participaciones y Aportaciones entre Diferentes Niveles y Órdenes de Gobierno			-			-
Saneamiento del Sistema Financiero			-			-
Adeudos de Ejercicios Fiscales Anteriores		925,554.4	925,554.4		863,264.9	925,554.4
Total del Gasto	**24,518,019.3**	**1,468,772.9**	**25,986,792.2**	**1,994,313.1**	**21,014,871.4**	**23,992,479.1**

Instituto de Seguridad Social del Estado de México y Municipios
Endeudamiento Neto
Del 1 de Enero al 31 de Diciembre de 2017
(Miles de Pesos)

Identificación de Crédito o Instrumento	Contratación/Colocación	Amortización	Endeudamiento Neto
	A	B	C = A - B
Créditos Bancarios			
			-
			-
			-
			-
			-
			-
Total Créditos Bancarios	-	-	-
Otros Instrumentos de Deuda			
			-
			-
			-
			-
			-
			-
Total Otros Instrumentos de Deuda	-	-	-
TOTAL	-	-	-

N/A

Instituto de Seguridad Social del Estado de México y Municipios
Intereses de la Deuda
Del 1 de Enero al 31 de Diciembre de 2017
(Miles de Pesos)

Identificación de Crédito o Instrumento	Devengado	Pagado
Créditos Bancarios		
Total de Intereses de Créditos Bancarios	-	-
Otros Instrumentos de Deuda		
Total de Intereses de Otros Instrumentos de Deuda	-	-
TOTAL	-	-

N/A

INSTITUTO DE SEGURIDAD SOCIAL DEL ESTADO DE MÉXICO Y MUNICIPIOS
EGRESOS POR CAPÍTULO
(Miles de Pesos)

E G R E S O S	PRESUPUESTO 2 0 1 7					VARIACIÓN	
	PREVISTO	ASIGNACIONES Y/O AMPLIACIONES	REDUCCIONES Y/O DISMINUCIONES	TOTAL AUTORIZADO	EJERCIDO	IMPORTE	%
Servicios Personales	3,879,885.6	109,528.9	109,528.9	3,879,885.6	3,400,481.3	479,404.3	12.4
Materiales y Suministros	3,810,556.9	1,108,258.2	143,761.3	4,775,053.8	4,675,617.5	99,436.3	2.1
Servicios Generales	2,904,030.3	212,085.2	107,865.2	3,008,250.3	2,801,550.9	206,699.4	6.9
Transferencias, Asignaciones, Subsidios y Otras Ayudas	13,036,258.9	680.0	790,750.8	12,246,188.1	10,158,769.4	2,087,418.7	17.0
Bienes Muebles, Inmuebles e Intangibles	78,753.9	15,436.6	14,453.5	79,737.0	72,452.3	7,284.7	9.1
Inversión Pública	119,000.0	53,218.5	79,700.0	92,518.5	59,508.9	33,009.6	35.7
Inversiones Financieras y Otras Provisiones	689,533.7	290,070.8		979,604.5	977,539.3	2,065.2	.2
Deuda Pública		925,554.4		925,554.4	863,264.9	62,289.5	6.7
T O T A L	**24,518,019.3**	**2,714,832.6**	**1,246,059.7**	**25,986,792.2**	**23,009,184.5**	**2,977,607.7**	**11.5**

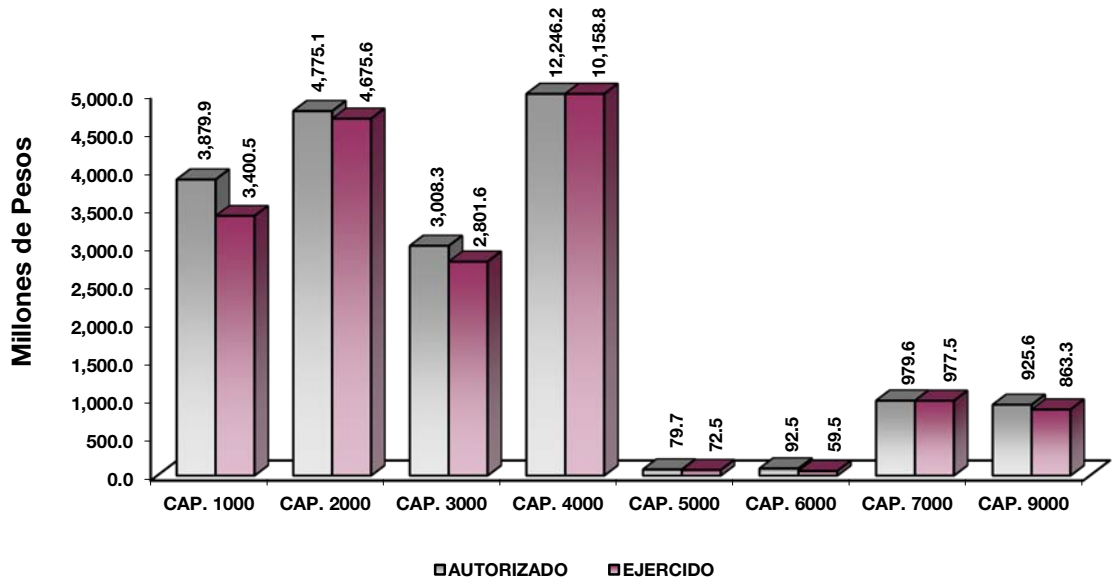

NOTAS AL PRESUPUESTO DE EGRESOS

EGRESOS

Se tuvo un presupuesto inicial de 24 mil 518 millones 19.3 miles de pesos, presentando ampliaciones y traspasos netos de más por un mil 468 millones 772.9 miles de pesos, con lo que se determinó un presupuesto modificado de 25 mil 986 millones 792.2 miles de pesos, de los cuales se ejercieron 23 mil 9 millones 184.5 miles de pesos, obteniendo una variación de 2 mil 977 millones 607.7 miles de pesos, equivalente al 11.5 por ciento menos respecto al monto autorizado.

SERVICIOS PERSONALES

El presupuesto autorizado inicial de este capítulo fue de 3 mil 879 millones 885.6 miles de pesos, de dicho importe se ejercieron 3 mil 400 millones 481.3 miles de pesos, obteniendo un subejercido de 479 millones 404.3 miles de pesos, lo que representó el 12.4 por ciento menos respecto al monto autorizado.

La variación se dio principalmente en remuneraciones adicionales y especiales y en remuneraciones al personal de carácter permanente, debido a que no se contrataron todas las plazas que se tenían previstas.

MATERIALES Y SUMINISTROS

Se tuvo un autorizado inicial de 3 mil 810 millones 556.9 miles de pesos, se autorizaron ampliaciones y traspasos netos de más por 964 millones 496.9 miles de pesos, obteniendo un presupuesto modificado de 4 mil 775 millones 53.8 miles de pesos, de los cuales se ejercieron 4 mil 675 millones 617.5 miles de pesos, teniendo un subejercido de 99 millones 436.3 miles de pesos equivalente al 2.1 por ciento menos respecto al monto autorizado.

La variación se dio principalmente en el rubro de productos químicos, farmacéuticos y de laboratorio.

SERVICIOS GENERALES

El presupuesto autorizado inicial de este capítulo fue de 2 mil 904 millones 30.3 miles de pesos, con ampliaciones y traspasos netos de más por 104 millones 220 mil pesos, obteniendo un presupuesto modificado de 3 mil 8 millones 250.3 miles de pesos. El importe ejercido fue de 2 mil 801 millones 550.9 miles de pesos, obteniendo un subejercido de 206 millones 699.4 miles de pesos, lo que representó el 6.9 por ciento menos respecto al monto autorizado.

La variación se dio principalmente en subcontratación de servicios con terceros y servicio de arrendamiento de equipo para el suministro de sustancias y productos químicos.

TRANSFERENCIAS, ASIGNACIONES, SUBSIDIOS Y OTRAS AYUDAS

El presupuesto autorizado inicial de este capítulo fue de 13 mil 36 millones 258.9 miles de pesos, durante el ejercicio se autorizaron ampliaciones y traspasos netos de menos por 790 millones 70.8 miles de pesos, obteniendo un presupuesto modificado de 12 mil 246 millones 188.1 miles de pesos, de dicho monto se ejercieron 10 mil 158 millones 769.4 miles de pesos, teniendo un subejercido de 2 mil 87 millones 418.7 miles de pesos, equivalente al 17 por ciento menos respecto al monto autorizado.

La variación obedece principalmente a que no se concretaron todas las solicitudes de los servidores públicos para la autorización de la pensión en sus diferentes modalidades.

BIENES MUEBLES, INMUEBLES E INTANGIBLES

Se tuvo un autorizado inicial de 78 millones 753.9 miles de pesos, se autorizaron ampliaciones y traspasos netos de más por 983.1 miles de pesos, obteniendo un presupuesto modificado de 79 millones 737 mil pesos. El importe ejercido fue de 72 millones 452.3 miles de pesos, obteniendo un subejercido de 7 millones 284.7 miles de pesos, lo que representó el 9.1 por ciento menos respecto al monto autorizado.

La variación corresponde principalmente, que no se llevaron a cabo todos los procesos adquisitivos de mobiliario y equipo de administración que se tenían programados.

INVERSIÓN PÚBLICA

El presupuesto autorizado inicial de este capítulo fue de 119 millones de pesos, se autorizaron ampliaciones y traspasos netos de menos por 26 millones 481.5 miles de pesos, resultando un presupuesto modificado de 92 millones 518.5 miles de pesos, de los cuales se ejercieron 59 millones 508.9 miles de pesos, obteniendo un subejercido por 33 millones 9.6 miles de pesos, lo que representó el 35.7 por ciento menos respecto al monto autorizado.

La variación obedece principalmente, que no se llevaron a cabo todas las obras que se tenían previstas.

INVERSIONES FINANCIERAS Y OTRAS PROVISIONES

El presupuesto autorizado inicial fue de 689 millones 533.7 miles de pesos, se autorizó una ampliación por 290 millones 70.8 miles de pesos, obteniendo un presupuesto modificado de 979 millones 604.5 miles de pesos, de los cuales se ejercieron 977 millones 539.3 miles de pesos, con un subejercido de 2 millones 65.2 miles de pesos, lo que representa el 0.2 por ciento con respecto al monto total autorizado.

DEUDA PÚBLICA

Se autorizó una ampliación para el pago de pasivos derivados de erogaciones devengadas y pendientes de ejercicios anteriores por 925 millones 554.4 miles de pesos. De dicha cantidad se ejercieron 863 millones 264.9 miles de pesos, con un subejercido por 62 millones 289.5 miles de pesos, lo que representó el 6.7 por ciento respecto al monto autorizado.

INFORMACIÓN PRESUPUESTAL

Instituto de Seguridad Social del Estado de México y Municipios
EGRESOS POR OBJETO DEL GASTO
(Miles de Pesos)

CAPÍTULO Y OBJETO DEL GASTO	PRESUPUESTO 2017					
	PREVISTO	ASIGNACIONES Y/O AMPLIACIONES	REDUCCIONES Y/O DISMINUCIONES	TOTAL AUTORIZADO	EJERCIDO	VARIACIÓN
SERVICIOS PERSONALES	**3,879,885.6**	**109,528.9**	**109,528.9**	**3,879,885.6**	**3,400,481.3**	**479,404.3**
Sueldo Base	1,057,771.3	16,612.6	61,111.8	1,013,272.1	924,830.5	88,441.6
Honorarios Asimilables al Salario	1,383.0			1,383.0	808.1	574.9
Sueldo por Interinato	156,039.6	8,900.0	599.0	164,340.6	155,359.4	8,981.2
Sueldos y Salarios Compactados al Personal Eventual	36,463.1	5,386.1	3,762.9	38,086.3	37,659.2	427.1
Becas para Médicos Residentes	149,289.6			149,289.6	132,770.1	16,519.5
Compensacion por Servico Social	6,797.0	1,082.6	28.3	7,851.3	7,849.7	1.6
Prima por Años de Servicio	38,638.3	20.6		38,658.9	36,624.1	2,034.8
Prima Adicional por Permanencia en el Servicio	6,040.9	9.1	.8	6,049.2	3,562.7	2,486.5
Prima Vacacional	73,925.9	554.8		74,480.7	65,432.7	9,048.0
Aguinaldo	179,720.3	8,082.6	15,509.7	172,293.2	159,022.8	13,270.4
Aguinaldo de Eventuales	26,793.1	4,894.8	18.6	31,669.3	22,818.7	8,850.6
Prima Dominical	9,804.4	3.0		9,807.4	5,904.6	3,902.8
Remuneraciones por Horas Extraordinarias	1,634.1	14.5		1,648.6	227.0	1,421.6
Compensación	23.2			23.2	4.8	18.4
Compensacion por Servicios Especiales	314,192.6	349.9	2.6	314,539.9	288,332.8	26,207.1
Compensación por Riesgo Profesional	103,242.8			103,242.8	99,561.9	3,680.9
Compensación por Retabulación	45,539.6			45,539.6	39,782.4	5,757.2
Gratificación	547,320.6	8,133.6	9,013.9	546,440.3	496,734.2	49,706.1
Gratificación por Convenio	77,151.2			77,151.2	68,972.3	8,178.9
Gratificación por Productividad	10,186.0	85.4		10,271.4	10,096.4	175.0
Estudios Superiores	15,783.7	1,817.4	258.3	17,342.8	17,339.6	3.2
Aportaciones de Servicio de Salud	250,706.3			250,706.3	227,996.0	22,710.3
Aportaciones al Sistema Solidario de Reparto	174,935.2			174,935.2	159,320.3	15,614.9
Aportaciones del Sistema de Capitalización Individual	43,607.2			43,607.2	26,464.6	17,142.6
Aportaciones para Financiar los Gastos Generales de Administración del ISSEMyM	20,641.7			20,641.7	18,787.9	1,853.8
Aportaciones para Riesgo de Trabajo	32,116.4			32,116.4	26,193.8	5,922.6
Seguros y Fianzas	4,876.9			4,876.9	3,321.9	1,555.0
Cuotas para Fondo de Retiro	28,071.9			28,071.9	24,276.1	3,795.8
Seguro de Separación Individualizado	15,228.4	6.5		15,234.9	6,806.7	8,428.2
Indemnizaciones por Accidentes de Trabajo	427.3			427.3	51.4	375.9
Liquidaciones por Indemnizaciones, por Sueldos y Salarios Caídos	12,600.0	369.0	459.3	12,509.7	11,212.9	1,296.8
Prima por Jubilación	2,206.0			2,206.0		2,206.0
Becas para Hijos de Trabajadores Sindicalizados	4,444.4	9.1		4,453.5	4,176.9	276.6
Días Cívicos y Económicos	15,192.5	5,919.4		21,111.9	15,660.5	5,451.4
Día del Maestro y del Servidor Público	55,900.2	3,517.1		59,417.3	59,112.0	305.3
Otros Gastos Derivados de Convenio	62,342.2	15,672.2	1,111.1	76,903.3	72,794.9	4,108.4
Asignaciones Extraordinarias para Servidores Públicos	11,935.4	10.8		11,946.2	6,422.1	5,524.1
Becas Institucionales	3,129.9	555.6	47.5	3,638.0	1,392.5	2,245.5
Elaboracion de Tésis	30.2			30.2		30.2
Seguro de Vida	3,150.0	2,849.8	2,849.7	3,150.1		3,150.1
Viáticos	840.9			840.9	316.9	524.0
Despensa	78,545.6		6,210.5	72,335.1	70,071.9	2,263.2
Previsiones de Carácter Laboral, Económica y de Seguridad Social	108,530.5		313.9	108,216.6		108,216.6
Reconocimiento a Servidores Públicos	7,386.7	113.7	101.3	7,399.1	6,859.2	539.9
Estímulos por Puntualidad y Asistencia	85,299.5	11,694.5	1,469.4	95,524.6	79,345.8	16,178.8
Recompensas		12,864.2	6,660.3	6,203.9	6,203.0	.9
MATERIALES Y SUMINISTROS	**3,810,556.9**	**1,108,258.2**	**143,761.3**	**4,775,053.8**	**4,675,617.5**	**99,436.3**
Materiales y Útiles de Oficina	8,352.0	230.0	59.2	8,522.8	8,039.4	483.4
Enseres de Oficina	814.6	9.2	69.6	754.2	502.5	251.7
Material de Foto, Cine y Grabación	9.5			9.5		9.5
Materiales y Útiles para el Procesamiento en Equipos y Bienes Informáticos	6,987.6	6,840.5		13,828.1	13,827.0	1.1
Material de Información	14.1	.3	2.4	12.0	4.8	7.2
Material y Enseres de Limpieza	2,340.0	59.2	24.3	2,374.9	2,156.1	218.8
Material Didáctico	106.2	28.5	3.5	131.2	64.6	66.6
Productos Alimenticios para Personas	12,146.0	391.1		12,537.1	9,944.3	2,592.8
Utensilios para el Servicio de Alimentación	466.4	11.4		477.8	337.3	140.5
Mercancias para su Comercialización en Tiendas del Sector Público	192.4		25.5	166.9	157.5	9.4
Madera y Procductos de Madera	11.6			11.6	4.6	7.0
Vidrio y Productos de Vidrio	82.1			82.1	.8	81.3
Material Eléctrico y Electrónico	3,274.9	84.1	125.5	3,233.5	2,654.6	578.9
Articulos Metálicos para la Construcción	6.4			6.4	1.7	4.7
Materiales Complementarios	1,221.7	65.0	16.8	1,269.9	1,148.1	121.8
Material de Señalización	4,917.1		457.2	4,459.9	3,803.8	656.1
Árboles y Plantas de Ornato	50.1		16.2	33.9	17.6	16.3
Materiales de Construcción	2,497.2	96.1	66.9	2,526.4	2,348.8	177.6
Estructuras y Manufacturas para Todo Tipo de Construcción	1,430.1		31.0	1,399.1	1,221.0	178.1

CAPÍTULO Y OBJETO DEL GASTO	PRESUPUESTO 2017					
	PREVISTO	ASIGNACIONES Y/O AMPLIACIONES	REDUCCIONES Y/O DISMINUCIONES	TOTAL AUTORIZADO	EJERCIDO	VARIACIÓN
Sustancias Químicas	52,618.7	2,579.6	14.5	55,183.8	55,175.0	8.8
Plaguicidas, Abonos y Fertilizantes	13.4			13.4	.3	13.1
Medicinas y Productos Farmacéuticos	2,583,771.2	937,159.4	116,001.8	3,404,928.8	3,369,056.9	35,871.9
Materiales, Accesorios y Suministros Médicos	1,028,338.2	155,384.9	8,318.0	1,175,405.1	1,126,064.9	49,340.2
Fibras Sintéticas, Hules, Plásticos y Derivados	450.1	6.0		456.1	431.0	25.1
Materiales, Accesorios y Suministros de Laboratorio	24,754.6	4,059.1	4,694.9	24,118.8	23,470.9	647.9
Combustibles, Lubricantes y Aditivos	33,851.8	22.9	22.9	33,851.8	30,922.1	2,929.7
Vestuario y Uniformes	8,858.5	1,000.8	2,887.0	6,972.3	6,954.6	17.7
Prendas de Seguridad y Protección Personal	468.9			468.9	328.0	140.9
Artículos Deportivos	52.2		1.0	51.2	45.7	5.5
Blancos y Otros Productos Textiles	5,365.0	26.1	5,120.9	270.2	250.7	19.5
Prendas de Protección	13.7	2.9		16.6	13.1	3.5
Refacciones, Accesorios y Herramientas	397.1	157.3	1.8	552.6	418.2	134.4
Refacciones y Accesorios Menores de Edificios	48.1	3.0	.5	50.6	17.1	33.5
Refacciones y Accesorios para Equipo de Cómputo	3,024.5		1,720.9	1,303.6	597.3	706.3
Refacciones y Accesorios Menores de Equipo e Instrumental Médico y de Laboratorio	19,744.0		3,851.4	15,892.6	13,536.7	2,355.9
Refacciones y Accesorios Menores para Equipo de Transporte	55.7		5.3	50.4	8.7	41.7
Artículos para la Extinción de Incendios	1,154.0			1,154.0	910.5	243.5
Otros Enseres	2,657.2	40.8	222.3	2,475.7	1,181.3	1,294.4
SERVICIOS GENERALES	**2,904,030.3**	**212,085.2**	**107,865.2**	**3,008,250.3**	**2,801,550.9**	**206,699.4**
Servicio de Energía Eléctrica	32,955.3	38.2		32,993.5	30,096.7	2,896.8
Gas	2,266.4	306.1		2,572.5	2,483.7	88.8
Servicio de Agua	22,181.1			22,181.1	17,122.1	5,059.0
Servicio de Telefonía Convencional	13,140.7		2,832.7	10,308.0	7,475.0	2,833.0
Servicios de Radiolocalización y Telecomunicación	1,226.4			1,226.4	985.9	240.5
Servicios de Conducción de Señales Analógicas y Digitales	22,097.1			22,097.1	19,757.5	2,339.6
Servicio Postal y Telegráfico	40.2		1.4	38.8	13.3	25.5
Arrendamiento de terrenos	1,362.7			1,362.7	960.4	402.3
Arrendamiento de Edificios y Locales	9,462.4			9,462.4	6,100.6	3,361.8
Arrendamiento de Equipo y Bienes Informáticos	34,957.9	2,832.7	940.7	36,849.9	33,939.7	2,910.2
Arrendamiento de Equipo e Instrumental Médico y de Laboratorio	33,468.2	8,908.4	14,302.8	28,073.8	25,910.6	2,163.2
Arrendamiento de Maquinaria y Equipo	933.6		58.9	874.7	411.5	463.2
Arrendamiento de Activos Intangibles	31,773.0	10,377.5	8,010.5	34,140.0	33,632.6	507.4
Arrendamiento de Equipo para el Suministro de Sustancias	876,072.4	52,061.3	7,682.1	920,451.6	903,154.9	17,296.7
Asesorías Asociadas a Convenios o Acuerdos	4,367.4	723.9		5,091.3	3,068.7	2,022.6
Servicios Asociados a Convenios o Acuerdos	13.2			13.2	.1	13.1
Servicios Informáticos	22,660.0	9,921.6	9,880.0	22,701.6	22,503.4	198.2
Capacitación	5,829.5			5,829.5	557.5	5,272.0
Servicios de Investigación Científica y Desarrollo	43.0	30.6		73.6	20.5	53.1
Servicios de Apoyo Administrativo y Fotocopiado	8,075.8	9,386.3	28.9	17,433.2	16,037.8	1,395.4
Impresiones de Documentos Oficiales para la Prestación de Servicios Públicos, Identificación, Formatos Administrativos y Fiscal	22,697.2	327.3	603.6	22,420.9	16,325.7	6,095.2
Servicios de Impresión de Documentos Oficiales	51.1		1.7	49.4	1.1	48.3
Servicios de Vigilancia	108,695.3			108,695.3	105,203.0	3,492.3
Servicios Profesionales	2,804.2	1.0	10.8	2,794.4	2,409.9	384.5
Servicios Bancarios y Financieros	8,646.0	.5	43.7	8,602.8	4,836.0	3,766.8
Gastos Inherentes a la Recaudación	15,450.0			15,450.0	9,011.8	6,438.2
Seguros y Fianzas	6,419.3			6,419.3	5,262.4	1,156.9
Fletes y Maniobras	525.1	19.4	82.7	461.8	272.0	189.8
Reparación y Mantenimiento de Inmuebles	29,467.7	8,933.5	1,033.3	37,367.9	22,566.9	14,801.0
Adaptación de Locales, Almacenes, Bodegas y Edificios	34,742.0	1,810.1	14,879.5	21,672.6	9,670.6	12,002.0
Reparación, Mantenimiento e Instalación de Mobiliario y Equipo de Oficina	4,335.7	99.8	111.2	4,324.3	2,523.6	1,800.7
Reparación, Instalación y Mantenimiento de Bienes Informáticos Microfilmación y Tecnologías de la Información		3,000.0	1,500.0	1,500.0	1,497.6	2.4
Reparación y Mantenimiento para Equipo y Redes de Tele y Radio Transmisión	3,152.9	1,500.0	3,000.0	1,652.9	1,174.6	478.3
Reparación, Instalación y Mantenimiento de Equipo Médico y de Laboratorio	63,589.2	15,210.4	13,564.0	65,235.6	56,916.9	8,318.7
Reparación y Mantenimiento de Vehículos Terrestres, Aéreos y Lacustres	9,827.3	305.3	166.3	9,966.3	7,817.5	2,148.8
Reparación, Instalación y Mantenimiento de Máquinaria, Equipo Instrumental y Diversos	62,353.1	11,124.9	6,772.7	66,705.3	39,869.9	26,835.4
Servicios de Lavandería, Limpieza e Higiene	155,094.9	11,035.4	7,227.7	158,902.6	143,779.6	15,123.0
Servicios de Fumigación	5,622.7			5,622.7	5,151.5	471.2
Gastos de Publicidad y Propaganda	500.0			500.0	138.7	361.3
Publicaciones Oficiales y de Información en General para Difusión	8,972.2	30.0	426.4	8,575.8	4,888.1	3,687.7
Servicios de Fotografía	31.5	7.0		38.5	5.2	33.3
Transportación Aérea	228.7			228.7	31.1	197.6
Gastos de Traslado por Vía Terrestre	4,458.0		119.2	4,338.8	2,712.0	1,626.8
Viáticos en el País	3,845.5		28.6	3,816.9	3,088.3	728.6
Viáticos en el Extranjero	126.4			126.4	64.3	62.1
Gastos de Ceremonias Oficiales y de Orden Social	4,863.8			4,863.8	4,537.2	326.6
Congresos y Convenciones	468.4		32.5	435.9	175.6	260.3
Otros Impuestos y Derechos	4,435.2	49.1	1,503.8	2,980.5	1,992.3	988.2
Sentencias y Resoluciones Judiciales	323.6			323.6	9.5	314.1
Otros Gastos por Responsabilidad	9.6			9.6		9.6
Impuesto sobre Erogaciones por Remuneraciones al Trabajo Personal	89,876.1			89,876.1	89,499.4	376.7
Cuotas y Suscripciones	2,581.4	2.5		2,583.9	1,873.9	710.0
Gastos de Servicios Menores	2,257.0	200.3		2,457.3	2,022.2	435.1
Estudios y Análisis Clínicos	1,514.5			1,514.5	249.8	1,264.7

CAPÍTULO Y OBJETO DEL GASTO	PRESUPUESTO 2017					
	PREVISTO	ASIGNACIONES Y/O AMPLIACIONES	REDUCCIONES Y/O DISMINUCIONES	TOTAL AUTORIZADO	EJERCIDO	VARIACIÓN
Inscripciones y Albitrajes	51.5			51.5	51.5	
Subcontratación de Servicios con Terceros	552,246.7	51,842.1	13,019.5	591,069.3	548,848.5	42,220.8
Proyectos para Prestaciones de Servicios	570,840.2	12,000.0		582,840.2	582,840.2	
TRANSFERENCIAS,ASIGNACIONES, SUBSIDIOS Y OTRAS AYUDAS	**13,036,258.9**	**680.0**	**790,750.8**	**12,246,188.1**	**10,158,769.4**	**2,087,418.7**
Gastos Relacionados con Actividades Culturales, Deportivas y de Ayuda Extraordinaria				234.8		21.1
Instituciones Sociales no Lucrativas	234.8				213.7	
Reparacion de Daños a Terceros	15,388.2			15,388.2	11,377.9	4,010.3
Pago de Pensiones		680.0		680.0	680.0	
Prestaciones Económicas Distintas a Pensiones	12,949,483.5		790,070.8	12,159,412.7	10,078,058.5	2,081,354.2
Otras Pensiones y Jubilaciones	71,078.2		680.0	70,398.2	68,436.2	1,962.0
	74.2			74.2	3.1	71.1
BIENES MUEBLES, INMUEBLES E INTANGIBLES	**78,753.9**	**15,436.6**	**14,453.5**	**79,737.0**	**72,452.3**	**7,284.7**
Muebles y Enseres	9,000.0	138.3	4,912.5	4,225.8	2,128.0	2,097.8
Equipos y Aparatos Audiovisuales	100.0	1,400.0		1,500.0		1,500.0
Bienes Informáticos	9,803.9		6,652.7	3,151.2		3,151.2
Otros Equipos Eléctricos y Electrónicos de Oficina	4,000.0			4,000.0	3,517.6	482.4
Equipo Médico y de Laboratorio	45,100.0	8,898.3	136.9	53,861.4	53,858.9	2.5
Instrumental Médico y de Laboratorio	3,000.0		1.4	2,998.6	2,998.0	.6
Vehículos y Equipo de Transporte Terrestre	2,750.0		2,750.0			
Licencias Informáticas e Intelectuales	5,000.0	5,000.0		10,000.0	9,949.8	50.2
INVERSIÓN PÚBLICA	**119,000.0**	**53,218.5**	**79,700.0**	**92,518.5**	**59,508.9**	**33,009.6**
Edificacion no Habitacional	119,000.0	53,218.5	79,700.0	92,518.5	59,508.9	33,009.6
INVERSIONES FINANCIERAS	**689,533.7**	**290,070.8**		**979,604.5**	**977,539.3**	**2,065.2**
Creditos a Servidores Públicos	566,500.0			566,500.0	564,434.8	2,065.2
Reserva Técnica	123,033.7	290,070.8		413,104.5	413,104.5	
DEUDA PÚBLICA		**925,554.4**		**925,554.4**	**863,264.9**	**62,289.5**
Por el Ejercicio Inmediato Anterior		925,554.4		925,554.4	863,264.9	62,289.5
Por Ejercicios Anteriores						
T O T A L	**24,518,019.3**	**2,714,832.6**	**1,246,059.7**	**25,986,792.2**	**23,009,184.5**	**2,977,607.7**

INFORMACIÓN PROGRAMÁTICA

Instituto de Seguridad Social del Estado de México y Municipios
Gasto por Categoría Programática
Del 1 de Enero al 31 de Diciembre de 2017
(Miles de Pesos)

Concepto	Egresos					Subejercicio
	Aprobado	Ampliaciones/ (Reducciones)	Modificado	Devengado	Pagado	
	1	2	3=(1 + 2)	4	5	6=(3 - 4)
Programas	**24,518,019.3**	**543,218.5**	**25,061,237.8**	**1,994,313.1**	**20,151,606.5**	**23,066,924.7**
Subsidios: Sector Social y Privado o Entidades Federativas y Municipios	**-**	**-**	**-**	**-**	**-**	**-**
Sujetos a Reglas de Operación			-			-
Otros Subsidios			-			-
Desempeño de las Funciones	**-**	**-**	**-**	**-**	**-**	**-**
Prestación de Servicios Públicos			-			-
Provisión de Bienes Públicos			-			-
Planeación, Seguimiento y Evaluación de Políticas Públicas			-			-
Promoción y Fomento			-			-
Regulación y Supervisión			-			-
Funciones de las Fuerzas Armadas (Únicamente Gobierno Federal)			-			-
Específicos			-			-
Proyectos de Inversión			-			-
Administrativos y de Apoyo	**-**	**-**	**-**	**-**	**-**	**-**
Apoyo al Proceso Presupuestario y para Mejorar la Eficiencia Institucional			-			-
Apoyo a la Función Pública y al Mejoramiento de la Gestión			-			-
Operaciones Ajenas			-			-
Compromisos	**-**	**-**	**-**	**-**	**-**	**-**
Obligaciones de Cumplimiento de Resolución Jurisdiccional			-			-
Desastres Naturales			-			-
Obligaciones	**24,518,019.3**	**543,218.5**	**25,061,237.8**	**1,994,313.1**	**20,151,606.5**	**23,066,924.7**
Pensiones y Jubilaciones	13,020,635.9	- 790,750.8	12,229,885.1	4,517.1	10,141,980.7	12,225,368.0
Aportaciones a la Seguridad Social	11,497,383.4	1,333,969.3	12,831,352.7	1,989,796.0	10,009,625.8	10,841,556.7
Aportaciones a Fondos de Estabilización			-			-
Aportaciones a Fondos de Inversión y Reestructura de Pensiones			-			-
Programa de Gasto Federalizado (Gobierno Federal)	**-**	**-**	**-**	**-**	**-**	**-**
Gasto Federalizado			-			-
Participaciones a Entidades Federativas y Municipios			**-**			**-**
Costo Financiero, Deuda o Apoyos a Deudores y Ahorradores de la Banca			**-**			**-**
Adeudos de Ejercicios Fiscales Anteriores		**925,554.4**	**925,554.4**		**863,264.9**	**925,554.4**
Total del Gasto	**24,518,019.3**	**1,468,772.9**	**25,986,792.2**	**1,994,313.1**	**21,014,871.4**	**23,992,479.1**

El Plan de Desarrollo del Estado de México 2011-2017, es un documento que proyecta una visión integral del Estado de México, reconoce la diversidad política, así como el perfil y la vocación económica y social de cada región y municipio, con la finalidad de establecer estrategias de acción que nos permitirán aprovechar las áreas de oportunidad y fomentar el crecimiento de las zonas rurales, urbanas y metropolitanas de la Entidad.

GOBIERNO DE RESULTADOS

El Gobierno Estatal está orientado a la obtención de resultados: Es decir, a que las políticas públicas tengan un impacto positivo en la realidad de la Entidad, para lo cual es necesario que las mismas sean consecuencia de un proceso integral de planeación, de una ejecución eficiente de las políticas públicas y de la evaluación continua de las acciones de gobierno.

GOBIERNO SOLIDARIO

El Gobierno Estatal se ha planteado como visión ofrecer un elevado nivel de vida y una mayor igualdad de oportunidades, asumiendo su papel como Gobierno Solidario. Para ello, se han establecido objetivos apegados a la realidad de la Entidad, que delinearán la política social durante los próximos años y tendrán un impacto directo en el mejoramiento de las condiciones de desarrollo humano y social de los mexiquenses: Ser reconocido como el Gobierno de la Educación; combatir la Pobreza; Mejorar la Calidad de la Vida de los Mexiquenses mediante la Transformación Positiva de su Entorno y Alcanzar una Sociedad más igualitaria, a través de la atención a grupos en situación de vulnerabilidad.

FINANCIAMIENTO PARA EL DESARROLLO

El Gobierno Estatal requiere de recursos financieros para fomentar el desarrollo, debido a las metas y objetivos que se han establecido, cada peso que se presupueste debe asignarse y gastarse de manera eficiente. Los recursos deben dirigirse a proyectos que causen el mayor impacto en el bienestar de los mexiquenses.

Instituto de Seguridad Social del Estado de México y Municipios
EGRESOS POR PILAR Y/O EJE TRANSVERSAL
(Miles de Pesos)

PILAR Y/O EJE TRANSVERSAL	PRESUPUESTO 2017					VARIACIÓN	
	PREVISTO	ASIGNACIONES Y/O AMPLIACIONES	REDUCCIONES Y/O DISMINUCIONES	TOTAL AUTORIZADO	EJERCIDO	IMPORTE	%
Gobierno de Resultados	27,914.4	331.6	331.6	27,914.4	25,211.0	2,703.4	9.7
Gobierno Solidario	24,490,104.9	1,788,946.6	1,245,728.1	25,033,323.4	22,120,708.6	2,912,614.8	11.6
Financiamiento para el Desarrollo		925,554.4		925,554.4	863,264.9	62,289.5	6.7
T O T A L	**24,518,019.3**	**2,714,832.6**	**1,246,059.7**	**25,986,792.2**	**23,009,184.5**	**2,977,607.7**	**11.5**

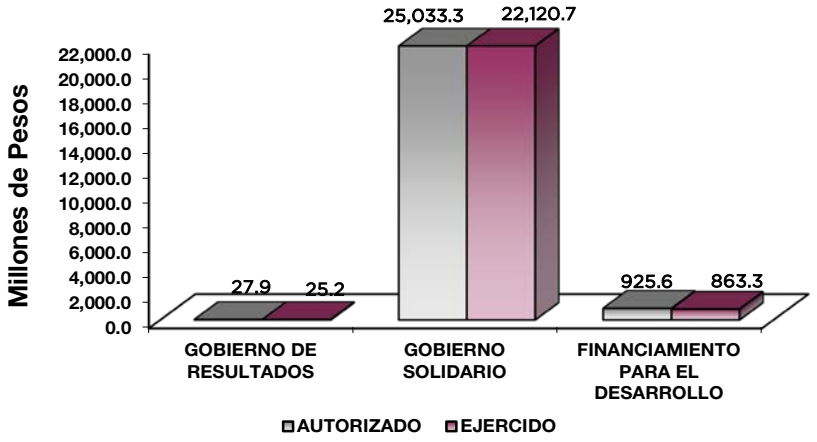

FINALIDAD

GOBIERNO

Como parte de las Políticas públicas que se fortalecerán con los recursos asignados a esta finalidad, se profundizará en las acciones de gobierno vinculadas a la Meta Nacional México en Paz, la cual busca generar mejores condiciones de seguridad y de convivencia social a la población; reducir la incidencia de los efectos de la violencia y del crimen organizado, y modernizar los cuerpos policíacos, así como desarrollar la infraestructura penitenciaria, entre otras.

DESARROLLO SOCIAL

En esta finalidad se avanzará en la provisión de servicios a la población en materia de Protección Social, Educación, Salud y Vivienda y Servicios a la Comunidad, con lo que se apoyará fundamentalmente la consecución de las Metas Nacional México incluyente y México con Educación de Calidad.

La salud es un derecho fundamental del hombre, que debe permitir al individuo tener una mayor protección y el logro del bienestar personal y colectivo, proporcionando un desarrollo integral de su capacidad física o intelectual, considerando los siguientes objetivos:

- Garantizar la equidad y efectividad de los servicios de salud y asistenciales que otorgan las instituciones del sector público.

- Alcanzar la cobertura universal de los servicios de salud.

- Reducir los índices de morbilidad y mortalidad, además de aumentar la esperanza de vida de la población de la Entidad.

Instituto de Seguridad Social del Estado de México y Municipios

EGRESOS POR PROGRAMA
(Miles de Pesos)

PROGRAMA	PRESUPUESTO 2017 PREVISTO	ASIGNACIONES Y/O AMPLIACIONES	REDUCCIONES Y/O DISMINUCIONES	TOTAL AUTORIZADO	EJERCIDO	VARIACIÓN IMPORTE	%
Desarrollo de la Función Pública y Ética en el Servicio Público	27,914.4	331.6	331.6	27,914.4	25,211.0	2,703.4	9.7
Prevención Médica para la Comunidad	51,972.4	1,838.9	1,838.9	51,972.4	48,796.2	3,176.2	6.1
Atención Médica	9,758,391.0	1,441,050.1	397,831.8	10,801,609.3	10,072,448.2	729,161.1	6.8
Salud para la Población Infantil y Adolescente	67,184.3	213.8	213.8	67,184.3	64,995.1	2,189.2	3.3
Salud para la Mujer	170,748.3	1,552.2	1,552.1	170,748.4	163,852.7	6,895.7	4.0
Salud para el Adulto y Adulto Mayor	149,778.3	237.2	237.2	149,778.3	147,766.6	2,011.7	1.3
Prestaciones Obligatorias	6,292.0			6,292.0	5,671.9	620.1	9.9
Pensiones y Seguro por Fallecimiento	13,579,459.5	333,661.2	833,661.2	13,079,459.5	10,937,399.5	2,142,060.0	16.4
Prestaciones Potestativas	706,279.1	10,393.2	10,393.1	706,279.2	679,778.4	26,500.8	3.8
Previsiones para el Pago de Adeudos de Ejecicios Fiscales Anteriores		925,554.4		925,554.4	863,264.9	62,289.5	6.7
T O T A L	**24,518,019.3**	**2,714,832.6**	**1,246,059.7**	**25,986,792.2**	**23,009,184.5**	**2,977,607.7**	**11.5**

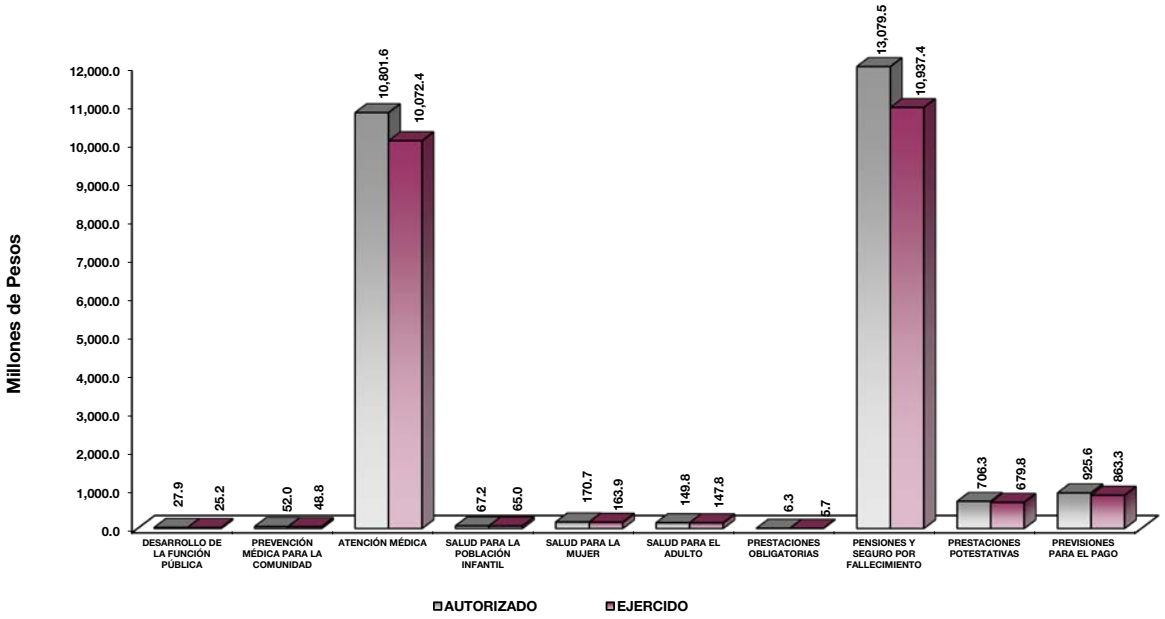

AVANCE OPERATIVO-PROGRAMÁTICO Y PRESUPUESTAL

GOBIERNO DE RESULTADOS

01030401 DESARROLLO DE LA FUNCIÓN PÚBLICA Y ÉTICA EN EL SERVICIO PÚBLICO

010304010101 FISCALIZACIÓN, CONTROL Y EVALUACIÓN INTERNA DE LA GESTIÓN PÚBLICA.- A través del Órgano Interno de Control del ISSEMyM, se vigila la ejecución y supervisión de las acciones de control en materia presupuestal, administrativa, de suministro de bienes y operacionales; de igual forma, se asegura que las funciones que se realizan en el Instituto, cumplan con las disposiciones jurídico administrativas que las regulan; así mismo, propone la mejora de los procesos sustantivos, mide el desempeño y salvaguarda la legalidad, mediante la ejecución de acciones de control, evaluación y el desahogo de procedimientos administrativos instaurados en términos de la Ley de Responsabilidades de los Servidores Públicos del Estado de México y Municipios.

En este sentido, con el propósito de verificar el cumplimiento del marco normativo que regula el funcionamiento de este organismo auxiliar, se han realizado 77 auditorías en los rubros financiero, administrativo y de obra pública, presentando un cumplimiento del 100 por ciento con respecto de lo programado en 2017; así mismo, se llevaron a cabo 11 evaluaciones para determinar el grado de eficiencia y eficacia en los procesos y el grado de desempeño institucional, teniendo un cumplimiento del 100 por ciento al cierre del presente ejercicio fiscal.

De igual forma, se concluyeron en este periodo mil 464 acciones de control y evaluación preventivas, consistentes en 582 inspecciones a fondos fijos de caja, medidas de disciplina presupuestaria, inventarios,

servicios personales, verificaciones a obra pública, estados financieros, resguardo de equipos, integración de carpetas para la entrega y recepción de unidades médico-administrativas, entre otras, lo que permitió el cumplimiento del 100 por ciento de lo programado en el ejercicio 2017.

Además, se realizaron 548 testificaciones a los actos de entrega y recepción de unidades médico-administrativas y de obra pública, así como los relacionados con el protocolo de actuación, presentando un cumplimiento del 100 por ciento con respecto a la meta anual programada. Asimismo, se llevaron a cabo 334 participaciones en reuniones de los diferentes órganos colegiados del Instituto, presentándose un cumplimiento del 100 por ciento con respecto a lo programado en el presente ejercicio fiscal.

GOBIERNO SOLIDARIO

02030101 PREVENCIÓN MÉDICA PARA LA COMUNIDAD

020301010101 MEDICINA PREVENTIVA.- La medicina preventiva es la especialidad médica que da lugar a actividades de promoción, protección de la salud y vigilancia de la salud de la población, identificando las necesidades sanitarias, así como la planificación, gestión y evaluación de los servicios sanitarios. En este sentido, el programa de vacunación universal tiene un importante impacto epidemiológico, ya que a través de la aplicación de biológicos, se logra disminuir la demanda de consulta por enfermedad infectocontagiosa. Es importante mencionar que durante el periodo que se reporta, se realizaron acciones de manera permanente y de fase intensiva durante las tres Semanas Nacionales de Salud, con la finalidad de reducir, en lo posible, el riesgo de padecer enfermedades prevenibles por vacunación, destacando que durante el periodo se presentó desabasto de diferentes biológicos propios del grupo de edad de 5 a 59 años, lo que permitió aplicar 71 mil 511 dosis de vacunación, alcanzándose el 47.9 por ciento de cumplimiento respecto de lo programado en el presente ejercicio fiscal.

Es importante señalar que en años anteriores, se contaba con un convenio de colaboración para la adquisición de biológicos con el Instituto de Salud del Estado de México, sin embargo a partir del año 2016 concluyó el mismo, el Instituto realiza sus procedimientos adquisitivos de manera directa, lo que ha ocasionado que se ejerza el total del presupuesto asignado. Asimismo durante el ejercicio fiscal se gestionó la compra de los biológicos de acuerdo al grupo de edad, a través de procesos adquisitivos los cuales en algunos casos se declararon desiertos, o bien, no se presentaron contraofertas; y la normatividad institucional solo permite la compra por licitación, razón por la cual no se pudo adquirir las dosis de vacunación programada.

020301010201 PROMOCIÓN DE LA SALUD.- Esta actividad permite que las personas tengan una mayor concientización y control de su propia salud, con la finalidad de mejorar su calidad de vida mediante la prevención y solución de las causas primordiales de sus problemas de salud y no centrándose únicamente en el tratamiento y la curación; es una estrategia esencial que coadyuva en el logro de metas de tratamiento, así como en la prevención de padecimientos.

Durante el periodo que se informa, se realizaron actividades de concientización y promoción de la salud, emitiendo mensajes a los usuarios de los servicios de salud referentes a diferentes padecimientos, información sobre enfermedades emergentes, entre otros; motivo por el cual, se emitieron 1 millón 949 mil 528 mensajes para la población derechohabiente, alcanzándose un cumplimiento del 115.2 por ciento de la meta anual programada. En este sentido, el promedio de orientaciones brindadas en materia de salud por persona de la población de responsabilidad fue de 4.2.

02030201 ATENCIÓN MÉDICA

020302010101 ATENCIÓN MÉDICA AMBULATORIA.- El ISSEMyM cuenta con una red de servicios para la atención médica ubicada en seis regiones geográficas: Toluca, Naucalpan, Ecatepec, Valle de Bravo, Atlacomulco y Tenancingo; integrada por 112 unidades médicas en los tres niveles de atención; a través de éstas se otorgaron 1 millón 877 mil 829 consultas generales para la atención de la población derechohabiente, presentándose un cumplimiento del 94.5 por ciento respecto de la meta programada, otorgándose atención a los pacientes ambulatorios en las unidades médicas; en este sentido, durante el ejercicio fiscal 2017 se otorgaron en promedio 20 consultas por médico general en contacto directo con el paciente.

De la misma forma, a través de las consultas otorgadas por médicos especialistas se da atención a los derechohabientes de acuerdo con la patología presentada, otorgándose 946 mil 511 consultas de especialidad, lo que refleja un porcentaje de cumplimiento del 99.9 por ciento respecto de lo programado en el año; ya que los pacientes acuden a la atención médica únicamente cuando tienen programada su cita.

Para el ISSEMyM, es primordial contar con el equipamiento necesario para otorgar servicios de salud de calidad y que cubran las necesidades de los derechohabientes, con la finalidad de preservar su salud y emitir un diagnóstico acertado con los tratamientos adecuados. En este sentido, se priorizó la compra de equipo e instrumental médico especializado, motivo por el cual durante el año 2017 se equiparon 34 unidades médicas, superándose la meta programada en un 61.9 por ciento.

Así mismo, con la finalidad de acercar los servicios de salud a la población derechohabiente, a través de la planeación adecuada, que considere las características demográficas y epidemiológicas de ésta, con el propósito de garantizar la seguridad de los pacientes; en este sentido, en el ISSEMyM se llevó a cabo diversos trabajos de construcción y/o modernización en 3 unidades médicas, destacando la ampliación del Área de Hemodiálisis del Centro Médico Ecatepec; la construcción del Área de Quimioterapia y Aislados y del Banco de Leche, ambas en el Hospital Materno Infantil; y por último, la Terminación de la construcción de la Clínica de Consulta Externa "B" Ecatepec Norte; alcanzándose un cumplimiento de la meta anual programada del 50 por ciento.

Adicionalmente, se realizó la terminación parcial de trabajos para la construcción de la Clínica de Consulta Externa "B" Tultitlán, concluyéndose también los trabajos de electrificación, así como los trámites de obra ante la Comisión Federal de Electricidad para la obra en mención.

Por otra parte, se encuentran en proceso, la modernización del inmueble para la Clínica de Consulta Externa "B" Atizapán de Zaragoza; así como, la construcción de la barda perimetral y medio muro en el predio donde se construirá la Clínica de Consulta Externa Nezahualcóyotl.

020302010102 HOSPITALIZACIÓN.- En unidades médicas de primero, segundo y tercer nivel de atención del ISSEMyM se cuenta con el servicio de hospitalización; en el cual, el personal médico indica el ingreso del paciente enfermo para su diagnóstico y tratamiento oportuno; en el periodo que se informa, se registraron 52 mil 254 egresos lo que representa un avance del 95.5 por ciento en relación a la meta anual estimada; es importante señalar que dichos egresos corresponden a las altas hospitalarias registradas en una cama censable. En este sentido, se presentaron 45.8 egresos hospitalarios por cada 1,000 derechohabientes.

020302010103 ATENCIÓN MÉDICA PREHOSPITALARIA Y SERVICIO DE URGENCIAS.- El ISSEMyM cuenta con 19 unidades médicas que brindan el servicio de urgencias a través del Programa de Selección de Pacientes en el Servicio de Urgencias (TRIAGE), el cual ayuda a priorizar la atención médica de acuerdo con el padecimiento o lesión que se presenta; por ello, durante el ejercicio fiscal 2017 se brindaron 395 mil 873 consultas de urgencias, presentándose un cumplimiento del 99.3 por ciento respecto de la meta programada en el año.

En este sentido, al cierre del ejercicio 2017, se presentaron 2 mil 360 consultas por urgencias calificadas; lo que refleja que el 0.6 por ciento del total de consultas en el servicio de urgencias fueron clasificadas como código rojo y son aquellas que se presentan de manera súbita y que ponen en riesgo la vida, algún órgano o función del paciente, por lo que requiere atención médica inmediata. Es importante señalar, que se continúa con la concientización de la población derechohabiente para el uso adecuado de este servicio.

020302010104 AUXILIARES DE DIAGNÓSTICO.- Los auxiliares de diagnóstico son los estudios de laboratorio o gabinete que el médico general o especialista solicita para fundamentar o descartar el diagnóstico que emite al paciente; en este sentido, en el periodo que se informa se otorgaron 7 millones 860 mil 613 estudios de laboratorio, presentándose un cumplimiento del 105.4 por ciento con respecto a la programación anual; de los cuales, se entregaron oportunamente el 98.5 por ciento de los estudios de laboratorio solicitados.

Así mismo, se llevaron a cabo 662 mil 658 estudios de gabinete y otros, los cuales a través de imágenes o del monitoreo y registro del funcionamiento de ciertos órganos o sistemas, apoyan el diagnóstico y tratamiento del paciente, presentándose un cumplimiento anual de la meta del 99.4 por ciento.

020302010105 REFERENCIA DE PACIENTES A OTRAS INSTITUCIONES.- Durante el ejercicio fiscal 2017, se han referido a 8 mil 992 derechohabientes a Institutos Nacionales de Salud, alcanzándose un cumplimiento de la meta anual programada del 93.3 por ciento; lo anterior considerando que este tipo de referencias, se realizan de acuerdo con los padecimientos que presenta la población derechohabiente que requiere ser tratada en unidades médicas de mayor complejidad; sin embargo, el ISSEMyM continúa realizando acciones para fortalecer sus servicios, con la finalidad de contar con personal y equipo médico especializado que permita ofrecer un servicio integral al paciente y con ello disminuir su referencia.

020302010106 REHABILITACIÓN Y TERAPIA.- En el ISSEMyM, se otorga atención médica especializada en Medicina Física y Rehabilitación, donde el médico especialista indica, de acuerdo con la patología presentada, el número y tipo de sesiones de rehabilitación física, las cuales permitirán mejorar la condición de salud del paciente, con la finalidad de reintegrarlo a la vida familiar, laboral y social.

En este sentido, para fortalecer las acciones del programa de atención médica, en el año 2017, inició operaciones la Clínica de Rehabilitación Física Integral, ubicada en el municipio de Toluca, la cual cuenta con personal calificado y el equipo especializado para el otorgamiento de la atención, misma que a partir del segundo semestre del año amplió su horario de atención al turno vespertino; de esta manera, se otorgaron 182 mil 38 sesiones de rehabilitación física a los derechohabientes, superándose la meta anual estimada en 122.1 por ciento.

020302010108 SALUD BUCAL.- Dentro de las principales acciones que se desarrollan en la medicina preventiva se encuentra la salud bucal, considerando que la caries dental y las periodontopatías tienen una prevalencia elevada en la población; en este sentido, el ISSEMyM ofrece diferentes tipos de tratamientos

odontológicos preventivos así como curativos; por lo anterior, en el ejercicio fiscal 2017, se otorgaron 189 mil 131 consultas odontológicas, con un cumplimiento de la meta anual del 90.5 por ciento, lo anterior con el objetivo de prevenir padecimientos bucodentales en la población de responsabilidad.

Asimismo, con la finalidad de otorgar un mayor número de tratamientos odontológicos a los pacientes que asistieron a consulta, a fin de optimizar la atención por cuadrantes y mejorar la salud bucal de los derechohabientes en el menor número de consultas posibles, se otorgaron 654 mil 16 tratamientos; fortaleciendo las acciones de atención bucal a través del Día Mundial de la Salud, las Semanas Nacionales de Vacunación, el Día Mundial de la Salud de la Mujer, entre otros; donde se intensificaron los tratamientos preventivos en la población derechohabiente, observándose un cumplimiento de la meta anual programada del 124.8 por ciento.

Por lo anterior, al cierre del año 2017 se otorgaron 3.5 tratamientos a la población de responsabilidad respecto de las consultas odontológicas otorgadas.

020302010109 CALIDAD EN LA ATENCIÓN MÉDICA.- Mejorar la calidad de los servicios de salud es uno de los principales retos que tiene el ISSEMyM, para lograrlo realiza visitas de supervisión a las unidades médicas, en las cuales, se busca que los procedimientos establecidos para el otorgamiento de los diferentes servicios cumplan con la normatividad y los estándares para cubrir satisfactoriamente las necesidades de los derechohabientes. Para tal efecto, en el año 2017, se realizaron 993 visitas, alcanzándose un cumplimiento de la meta anual del 91.6 por ciento.

Asimismo, con la finalidad de evaluar las condiciones operativas de las unidades médicas a fin de gestionar los recursos materiales, humanos y financieros para brindar un mejor servicio a los derechohabientes, se evaluaron las condiciones operativas de 107 unidades médicas, con un cumplimiento de la meta anual programada del 101.9 por ciento.

De igual forma, para realizar mejoras en los procesos a través de los cuales se otorgan los servicios de salud, buscando disminuir situaciones críticas y mejorando el rendimiento de los recursos, se realizaron en este mismo periodo 6 procesos de reingeniería al sistema de atención médica, presentándose un cumplimiento de la meta anual programada del 100 por ciento.

Con el propósito de garantizar el acceso efectivo a los servicios de salud, bajo los criterios de capacidad, calidad y seguridad para el paciente, necesarios para lograr la acreditación y/o certificación de unidades médicas; durante al año 2017, se realizaron 2 proyectos de certificación ante el Consejo de Salubridad General, alcanzándose el cumplimiento de la meta anual programada en 100 por ciento.

Por otra parte, se da seguimiento a programas del Sistema de Gestión de la Calidad, con la finalidad de lograr la satisfacción del usuario; por tal motivo, en el ejercicio fiscal 2017, se aplicaron 9 mil 805 encuestas de percepción de los profesionales de la salud y de trato digno; lo anterior, para medir el índice de satisfacción de los servicios de salud, con lo cual se tiene un cumplimiento de la meta anual programada del 99.6 por ciento.

Finalmente, se revisaron y establecieron 27 convenios con instituciones públicas y privadas, presentándose un cumplimiento de la meta anual estimada del 100 por ciento, lo anterior con la finalidad de fortalecer las acciones en beneficio de la atención médica de los derechohabientes y la capacitación al personal médico y paramédico que brinda la atención.

020302010110 VIH/SIDA Y OTRAS INFECCIONES DE TRANSMISIÓN SEXUAL.- El VIH/SIDA se ha mantenido estable y con bajo crecimiento en la última década, el análisis conjunto y articulado de toda la información epidemiológica indica que hay cambios en los patrones de transmisión y por tanto, se han modificado las prevalencias observadas en décadas anteriores.

No obstante, las estrategias de promoción y prevención en salud, dirigidas a la población de riesgo, mediante la vigilancia epidemiológica de infecciones de transmisión sexual se han reforzado, con la finalidad de disminuir el número de casos en control de estos padecimientos; en este sentido, durante el ejercicio fiscal que se informa, se otorgaron 6 mil 512 consultas para el control del VIH/SIDA y otras infecciones de transmisión sexual, con un cumplimento de la meta anual programada del 114.4 por ciento, lográndose otorgar atención médica a 443 casos de VIH/SIDA mismos que están en control en tres unidades médicas del Instituto; es decir, durante el año 2017 existieron alrededor de 3.9 personas con VIH/SIDA por cada 10,000 derechohabientes.

020302010202 SISTEMA ESTATAL DE TRASPLANTES.- El ISSEMyM bajo la regulación del Centro Estatal de Trasplantes, forma parte de una de las redes más grandes de establecimientos públicos de donación de órganos y tejidos en todo el país. Además, cuenta con personal médico y paramédico capacitado y calificado para realizar trasplantes, bajo la normatividad vigente, contando con las licencias sanitarias emitidas por la COFEPRIS. En este sentido, el ISSEMyM ha fomentado el establecimiento de una cultura de donación de órganos, tejidos y células a través de programas de carácter informativo, lo que ha permitido mejorar las expectativas de vida de la población afectada; es por ello que a través del Comité de Trasplantes, se toman decisiones en la materia; de esta manera en el año 2017, se realizaron 12 sesiones de dicho Comité, alcanzándose un cumplimiento de la meta anual programada del 100 por ciento.

020302010203 PROFESIONALIZACIÓN DE LOS RECURSOS HUMANOS PARA LA PRESTACIÓN DE SERVICIOS, ENSEÑANZA E INVESTIGACIÓN EN MATERIA DE SALUD.- El ISSEMyM funge como una de las instituciones de salud que cuenta con un programa permanente de formación de especialistas, a través de cinco sedes formadoras de médicos residentes; por tal motivo, en el año 2017, concluyeron su formación 286 personas, lo que refleja un cumplimiento del 101.8 por ciento sobre la meta anual programada.

Para mejorar las competencias del personal, se llevaron a cabo cursos, talleres y diplomados en materia de salud; en este sentido, al cierre del 2017, se capacitaron a 6 mil 996 personas en salud, lo que representa el 104.1 por ciento de la meta anual estimada. En este sentido, el 43.7 por ciento del personal que recibió capacitación durante el año, logró su acreditación conforme a lo programado.

El desarrollo de la educación e investigación es fundamental en la generación de competencias profesionales y aplicación del conocimiento científico, para la mejora de la calidad de los servicios de salud; en este sentido, en este mismo periodo, se elaboraron 270 estudios de investigación en salud, lo que permitió tener un cumplimiento del 100 por ciento de la meta anual programada.

02030202 SALUD PARA LA POBLACIÓN INFANTIL Y ADOLESCENTE

020302020102 ESQUEMAS DE VACUNACIÓN UNIVERSAL.- La inmunización o vacunación es la práctica más usada para el control de las enfermedades infecciosas en los niños, mostrando que es la más efectiva hasta hoy en día; es por ello, que se administran desde el momento de nacer y se refuerzan hasta antes de

los seis años, siendo de las principales enfermedades que pueden prevenirse por este medio el sarampión, la difteria, la tosferina, el tétanos, la poliomielitis o parálisis infantil, la rubéola, la meningitis, la hepatitis B y la difteria, entre otras.

Por lo anterior, el ISSEMyM promueve el Programa de Vacunación Universal, el cual tiene como objetivo incrementar la cobertura de esquemas completos de vacunación en niños menores de 5 años; por lo que durante el año 2017, se realizaron acciones de manera permanente y de fase intensiva durante las tres Semanas Nacionales de Salud, con la finalidad de reducir en lo posible el riesgo de padecer enfermedades prevenibles; sin embargo, cabe destacar que durante el periodo existió desabasto de diferentes biológicos propios de este grupo etario; por lo que se aplicaron 52 mil 949 dosis de vacunación, alcanzándose el 35.2 por ciento de lo programado en el ejercicio. En este sentido, al cierre del ejercicio fiscal 2017, el 68.9 por ciento de la población de responsabilidad menor de 5 años cuenta con el esquema completo de vacunación.

Es importante señalar que en años anteriores, se contaba con un convenio de colaboración para la adquisición de biológicos con el Instituto de Salud del Estado de México, sin embargo a partir del año 2016 concluyó el mismo, el Instituto realiza sus procedimientos adquisitivos de manera directa, lo que ha ocasionado que se ejerza el total del presupuesto asignado. Asimismo durante el ejercicio fiscal se gestionó la compra de los biológicos de acuerdo al grupo de edad, a través de procesos adquisitivos los cuales en algunos casos se declararon desiertos, o bien, no se presentaron contraofertas; y la normatividad institucional solo permite la compra por licitación, razón por la cual no se pudo adquirir las dosis de vacunación programada.

020302020103 ATENCIÓN EN SALUD AL MENOR DE 5 AÑOS.- Existen factores de riesgo que predisponen las infecciones respiratorias agudas, como son: Edad, bajo peso al nacer, desnutrición, déficit inmunológico y la participación de los padres durante todo el proceso de atención del niño. Esta participación es fortalecida a través del manejo correcto del padecimiento y con ello evitar las complicaciones; el ISSEMyM fomenta las actividades de promoción a la salud, que permitan al responsable del menor de 5 años, conocer los síntomas de estos padecimientos y actuar de manera oportuna para su atención; así mismo, la ministración permanente de multivitamínicos ha permitido la disminución de la incidencia de casos nuevos; por lo anterior, durante el 2017, se otorgaron 66 mil 180 consultas de primera vez alcanzándose el 75.5 por ciento de la meta programada en el año; es decir, se otorgaron 649.5 consultas de primera vez de infecciones respiratorias agudas por cada 1,000 menores de 5 años de la población de responsabilidad.

De igual manera, se otorgaron 18 mil 320 consultas de control de infecciones respiratorias agudas, alcanzándose el 73 por ciento de lo programado en el año, lo anterior, como resultado de las acciones médico preventivas y del tratamiento efectivo contra dichos padecimientos.

Por otra parte, las enfermedades diarreicas agudas continúan siendo un problema de salud pública, sin embargo, es importante señalar, que en nuestro país se ha disminuido de manera significativa la morbi-mortalidad por estos padecimientos en los menores de 5 años de edad, debido a las acciones y políticas en salud que se han establecido, tales como la lactancia materna, vacunación contra el rotavirus, la ministración de vitamina "A" y albendazol; así como, la terapia de hidratación oral.

Al respecto, el ISSEMyM ha realizado acciones de promoción de la salud en beneficio de la población de responsabilidad, por lo que en el año 2017, se otorgaron 10 mil 459 consultas de primera vez, alcanzándose el 71.7 por ciento de la meta anual programada. En este sentido, se otorgaron 102.6 consultas de primera

vez por enfermedades diarreicas agudas por cada 1,000 menores de 5 años de la población de responsabilidad.

Así mismo, se otorgaron 3 mil 596 consultas de control de enfermedades diarreicas agudas, lográndose el 100.4 por ciento de la meta programada en el año.

020302020104 CONTROL Y PREVENCIÓN DE LA DESNUTRICIÓN, SOBREPESO, OBESIDAD Y DESARROLLO INTEGRAL DEL MENOR Y ADOLESCENTE.- Con la finalidad de aumentar el número de niños que son beneficiados a través de los servicios de salud institucionales, el ISSEMyM continúa fortaleciendo las estrategias de promoción para incrementar la demanda en la atención y control del crecimiento y desarrollo del menor; realizando diversas acciones de prevención, como dar a conocer a la madre y/o responsable del menor, las posibles complicaciones del sobrepeso y obesidad, así como de los signos de alarma de la desnutrición.

En este sentido, al cierre del 2017, se otorgaron 30 mil 326 consultas, presentándose un cumplimiento de la meta anual programada del 67.2 por ciento; lo anterior, considerando que la atención se encuentra en función de la demanda del servicio; por tal motivo, se otorgaron 31.9 consultas de primera vez por alteraciones nutricionales por cada 1,000 menores de cinco años de la población de responsabilidad.

02030203 SALUD PARA LA MUJER

020302030101 SALUD MATERNA SEXUAL Y REPRODUCTIVA.- La concepción de la salud reproductiva supone que las mujeres y los hombres puedan elegir métodos de control de fertilidad que les permita ejercer su derecho a decidir de manera libre y responsable sobre el número de hijos y el momento en que los tendrán. Para el ISSEMyM, es importante que los métodos de planificación familiar estén ampliamente disponibles y sean de fácil acceso; por tal motivo, el Instituto promueve en su población diversos métodos anticonceptivos, atendiendo a 45 mil 198 usuarias activas de planificación familiar al cierre del ejercicio 2017, con un cumplimiento anual de la meta del 98.3 por ciento; en este sentido, el 14.3 por ciento de las mujeres de responsabilidad en edad fértil son usuarias de alguno de los métodos de este programa.

Por otra parte, la atención a la salud materna es una prioridad para los servicios de salud, su objetivo principal es la prevención de las complicaciones en el embarazo, el diagnóstico oportuno y su atención adecuada; de acuerdo a ello, en el año 2017 se otorgaron 96 mil 103 consultas prenatales alcanzándose un cumplimiento del 111 por ciento de la meta anual programada. Es importante señalar, que las consultas se otorgaron con la finalidad de proporcionar una atención prenatal temprana, sistemática y de alta calidad, que permita identificar y controlar los principales factores de riesgo obstétrico y perinatal, para así disminuir y contener la morbilidad materna extrema y la mortalidad materna y perinatal. En este sentido, en el año 2017 las mujeres embarazadas recibieron en promedio 3.9 consultas de control prenatal.

Durante el periodo que se informa, se presentó una menor demanda del servicio por parte de la población femenina derechohabiente para atender eventos obstétricos, registrando la atención de 7 mil 282 mujeres, de las cuales 3 mil 146 fueron atendidas por parto vaginal, alcanzándose un cumplimiento del 82.3 por ciento respecto de la meta anual programada; así mismo, como parte de las intervenciones quirúrgicas por la condición médica de las derechohabientes, se practicaron cesáreas a 4 mil 136 mujeres alcanzándose el 94.3 por ciento de la meta anual programada. En este sentido, del total de eventos obstétricos realizados el 56.8 por ciento fueron atendidos por cesárea.

020302030102 ATENCIÓN A LA MUJER EN EL CLIMATERIO-MENOPAUSIA.- Durante el año, el Instituto, a través de sus unidades médicas realizó acciones de difusión y promoción en las mujeres de este grupo de edad, sobre estilos de vida saludables, a fin de disminuir los factores de riesgo modificables y proporcionó atención en la consulta externa para prevenir complicaciones y mejorar la calidad de vida de las pacientes; en este sentido, al cierre del ejercicio fiscal 2017 se otorgaron 27 mil 797 consultas, lo que representa el 78.3 por ciento de la meta anual estimada; estas mujeres pueden presentar un perfil clínico variable con peri o post menopausia, pudiendo estar asintomáticas o sintomáticas de forma leve o severa, debido a que este estado se asocia a diversos padecimientos que acompañan a las manifestaciones del síndrome climatérico. Durante el ejercicio fiscal 2017, se otorgó atención al 6.1 por ciento de las mujeres de responsabilidad de 45 a 64 años de edad en materia de climaterio y menopausia.

020302030103 DETECCIÓN Y TRATAMIENTO DE CÁNCER CÉRVICO UTERINO Y DISPLASIAS.- El ISSEMyM refuerza acciones preventivas de detección, tratamiento y control oportuno del cáncer cérvico uterino, así mismo, sensibiliza a las mujeres a través de orientaciones y pláticas para fomentar la cultura del autocuidado de la salud, además da a conocer estrategias de promoción del sexo seguro y vacunación para prevenir la infección de los principales serotipos del virus del papiloma humano asociados al cáncer de cuello uterino; en este sentido, durante el año 2017 se llevaron a cabo detecciones a 39 mil 536 mujeres derechohabientes mayores de 25 años alcanzándose el 72.6 por ciento de la meta anual estimada. En este sentido, se realizaron detecciones de cáncer cérvico uterino y displasias en el 13.7 por ciento de la población femenina de responsabilidad de 25 a 64 años de edad.

Durante este periodo, se inició tratamiento para el cáncer cérvico uterino a 105 mujeres, 41 de éstas derechohabientes y 64 del Seguro Popular, los tratamientos fueron otorgados a través del Centro Oncológico Estatal y el Centro Médico Ecatepec, con la finalidad de lograr la remisión del padecimiento y mejorar la calidad de vida de las pacientes, alcanzándose el 33.7 por ciento respecto de la meta anual estimada. En este sentido, 0.1 mujeres por cada mil de la población de responsabilidad de 25 a 64 años padecen esta enfermedad.

Es importante señalar, que la incidencia de éste tipo de padecimientos es menor tanto en nuestras derechohabientes como en las referidas por el Seguro Popular; en éstas debido a que en la actualidad cuentan con más establecimientos en los cuáles se otorga el tratamiento oncológico. Cabe señalar que los medicamentos para la atención de ésta enfermedad sufrieron un considerable aumento en el precio.

020302030104 DETECCIÓN Y TRATAMIENTO DE CÁNCER MAMARIO.- Durante el año 2017, se fortalecieron las acciones de promoción y difusión de la exploración clínica mamaria para prevenir y/o detectar oportunamente el cáncer de mama en las mujeres mayores de 25 años, logrando su sensibilización para solicitar este procedimiento durante la atención médica; así mismo, el incremento de la oferta de exploración clínica a las derechohabientes mediante las unidades móviles ha permitido el aumento del número de exploraciones mamarias, buscando detectar precozmente las lesiones incipientes de cáncer de mama; por lo anterior, se realizaron 60 mil 671 detecciones a mujeres, alcanzándose el 107.1 por ciento de la meta anual estimada. En este sentido, al 20 por ciento de la población femenina de responsabilidad de 25 a 69 años le realizaron detecciones de cáncer mamario mediante exploración clínica.

Derivado de lo anterior, se diagnosticó e inició tratamiento de cáncer de mama a 453 mujeres, de las cuales 225 fueron referidas del Seguro Popular y 228 fueron derechohabientes del Instituto; presentándose un cumplimiento del 87.5 por ciento sobre la meta anual estimada. En este sentido, 0.8 mujeres de cada 1,000 de la población de responsabilidad de 25 a 69 años padecen esta enfermedad, a las cuales se les brindó el tratamiento correspondiente.

Es importante señalar, que en la actualidad los medicamentos para la atención de este tipo de padecimientos sufrieron un considerable aumento en el precio.

02030204 SALUD PARA EL ADULTO Y ADULTO MAYOR

020302040101 VACUNACIÓN A GRUPOS DE ALTO RIESGO.- Para el ISSEMyM, los adultos mayores representan un grupo prioritario, por lo que durante el periodo que se informa se reforzaron las actividades preventivas a través de las Semanas Nacionales de Vacunación y las actividades de carácter permanente, aplicándose 25 mil 146 dosis de vacunación, lo que representa el 63.3 por ciento de la meta anual estimada; es importante señalar que durante este periodo, se ha presentado desabasto de diferentes biológicos a nivel federal y estatal; en este sentido, en promedio se aplicaron 0.2 dosis de vacunación a la población de responsabilidad de 60 años y más.

Es importante señalar, que en años anteriores, se contaba con un convenio de colaboración para la adquisición de biológicos con el Instituto de Salud del Estado de México, sin embargo a partir del año 2016 concluyó el mismo, el Instituto realiza sus procedimientos adquisitivos de manera directa, lo que ha ocasionado que se ejerza el total del presupuesto asignado. Asimismo durante el ejercicio fiscal se gestionó la compra de los biológicos de acuerdo al grupo de edad, a través de procesos adquisitivos los cuales en algunos casos se declararon desiertos, o bien, no se presentaron contraofertas; y la normatividad institucional solo permite la compra por licitación, razón por la cual no se pudo adquirir las dosis de vacunación programada.

020302040102 PREVENCIÓN Y DETECCIÓN OPORTUNA DE ENFERMEDADES CRÓNICO Y/O DEGENERATIVAS.- La transición epidemiológica hacia enfermedades crónicas degenerativas afecta a la sociedad e impacta significativamente en los sistemas de salud; siendo estas enfermedades una de las principales causas de muerte en nuestro país, generalmente asociadas a factores como el sobrepeso y la obesidad; es por ello, que el Instituto con la finalidad de coadyuvar al manejo y control de los derechohabientes que padecen diabetes, hipertensión y obesidad, crea las Clínicas de Atención en Diabetes ISSEMyM.

En este sentido, al cierre del año 2017, a través de sus unidades médicas aplicó cuestionarios de factores de riesgo a 134 mil 6 personas adultas y adultas mayores de las 148 mil 351 programadas, para detectar padecimientos crónico degenerativos como la diabetes mellitus, hipertensión arterial y obesidad, alcanzándose el 90.3 por ciento de la meta anual estimada; siendo importante destacar que el procedimiento para su aplicación determina la temporalidad de acuerdo con la edad y los factores de riesgo, siendo la población adulta mayor a la que se le aplica de manera periódica. De esta manera, se realizó la detección de padecimientos crónicos degenerativos al 18.3 por ciento de la población de responsabilidad de 20 años y más.

02060101 PRESTACIONES OBLIGATORIAS

020601010101 ATENCIÓN MÉDICA POR RIESGOS DE TRABAJO.- Se denomina riesgo de trabajo a todo peligro existente en la tarea laboral, en el entorno o lugar de trabajo, que pueda provocar accidentes o cualquier tipo de siniestros que, a su vez, sean factores que ocasionen daños físicos o psicológicos, siempre con efecto negativo para la salud.

La Ley de Seguridad Social para Servidores Públicos del Estado de México y Municipios considera a los riesgos de trabajo como los accidentes o enfermedades ocurridos con motivo o consecuencia del servicio; para tal efecto, se realizan acciones de promoción y orientación a los servidores públicos para que acudan oportunamente, en caso de ser aplicable, a solicitar la atención médica en el Servicio de Salud en el Trabajo. Por lo anterior, en el ejercicio fiscal 2017, se otorgó atención médica por este concepto a mil 227 personas, alcanzándose el 109.5 por ciento de la meta anual estimada; destacando que 856 personas fueron atendidas por accidentes de trabajo, 358 por accidentes en trayecto y 13 por enfermedades de trabajo; por otra parte, se emitieron 236 dictámenes de incapacidad permanente y se presentaron 65 dictámenes de defunción a causa de un riesgo de trabajo; no obstante, se llevan a cabo acciones para promover la prevención en las distintas áreas laborales con la finalidad de evitar condiciones peligrosas.

De esta manera, se atendieron por riesgos de trabajo a 33 personas por cada 10,000 servidores públicos; de los cuales el 69.8 por ciento del total fueron atendidos por accidente; asimismo, 19.2 por ciento de los servidores públicos obtuvieron un dictamen de incapacidad permanente a causa de un riesgo de trabajo; sin embargo, el número de defunciones por concepto de riesgos de trabajo fue de 1.7 servidores públicos por cada 10,000.

02060201 PENSIONES Y SEGUROS POR FALLECIMIENTO

020602010101 PAGO DE PENSIONES Y SEGUROS POR FALLECIMIENTO.- La Ley de Seguridad Social para los Servidores Públicos del Estado de México y Municipios señala que los servidores públicos tienen derecho al pago de una pensión que le garantice un ingreso en su etapa de retiro; así como, proveer de una pensión a los familiares o dependientes económicos del servidor público o del pensionado fallecido; en este sentido, el ISSEMyM ha desempeñado una función social como órgano encargado de asegurar dichas prestaciones; por tal motivo, al cierre del año 2017 se ha llevado a cabo el pago de nómina de 59 mil 818 pensionados y pensionistas alcanzándose el 97.6 por ciento de la meta anual estimada.

Asimismo, se observa que durante el año que se informa existen 6.3 servidores públicos activos por cada pensionado y pensionista teniendo garantizado el pago de las pensiones a partir de los recursos de la reserva técnica para 0.5 años. En este sentido, el total de pensionados y pensionistas que reciben un ingreso por concepto de pensión, representan el 15.9 por ciento de los servidores públicos activos.

De igual forma, la Ley contempla que en caso de fallecimiento del servidor público o del pensionado, sus familiares o dependientes económicos tendrán derecho a recibir el importe de un seguro por fallecimiento, el cual será fijado anualmente por el Consejo Directivo en el presupuesto de la Institución; en este sentido, al cierre del ejercicio se otorgaron un mil 705 seguros por fallecimiento, cumpliéndose la meta anual programada en un 105.7 por ciento, destacando que la misma se encuentra en función del número de solicitudes ingresadas por los interesados.

02060301 PRESTACIONES POTESTATIVAS

020603010101 FOMENTO A LA PROTECCIÓN DEL SALARIO.- Considerando que el salario es el medio de subsistencia del trabajador y su familia, la Ley de Seguridad Social para los Servidores Públicos del Estado de México y Municipios establece una serie de garantías y protecciones especiales que lo defienden, asegurando así que el salario va a cumplir su objetivo, que es cubrir las necesidades del trabajador y las de su familia; por lo anterior, en el ejercicio fiscal 2017 se instrumentaron 105 convenios de

protección al salario, teniendo un cumplimiento de la meta anual del 97.2 por ciento respecto de lo programado.

Así mismo, considerando que las empresas que se tenían previstas para realizar convenios en este periodo, presentaron en tiempo la documentación respectiva, se realizaron 124 comparativos de precios y servicios que ofrecen, alcanzándose un cumplimiento de la meta anual estimada del 103.3 por ciento.

020603010102 PRESTACIONES SOCIALES Y CULTURALES.- Durante el año que se reporta, se otorgó la atención a 28 jubilados derechohabientes en el Centro Social "Eva Sámano de López Mateos", espacio que brinda a éstos, servicios de hospedaje, alimentación, lavandería y atención médica; con la finalidad de que cuenten con un lugar de retiro, en el cual pueden desarrollar su vida de manera plena y cubriendo todas sus necesidades, dando cumplimiento a la meta en un 80 por ciento; por otra parte, se cubrió la capacidad instalada del Centro Social en 62.2 por ciento; sin embargo, se continúan realizando acciones para la promoción de los lugares disponibles.

De igual forma, el ISSEMyM cuenta con dos Estancias para el Desarrollo Infantil que apoyan a los servidores públicos, al brindarles un lugar que coadyuve a la formación y bienestar de sus hijos, a través de servicios educativos, sociales, recreativos y de atención médica pediátrica, odontológica y nutricional. De esta manera, al cierre del presente ejercicio fiscal, se dio atención a 496 infantes, lo que representa un cumplimiento anual del 90.2 por ciento respecto de lo programado; por otra parte, considerando la capacidad instalada de las Estancias así como el ausentismo presentado durante el año, se brindó atención al 74.6 por ciento de la matrícula.

020603010103 RECREACIÓN E INTEGRACIÓN PARA EL BIENESTAR FAMILIAR.- El ISSEMyM cuenta con tres hoteles ubicados en los municipios de Tonatico, Valle de Bravo y San Andrés Timilpan, los cuales ofrecen un espacio de recreación e integración familiar a los que los visitan; en este sentido, en el ejercicio fiscal 2017, se atendieron a 31 mil 816 usuarios, presentándose un cumplimiento del 86.7 por ciento de la meta anual estimada. Del total de personas hospedadas en estos centros vacacionales el 48.6 por ciento fueron derechohabientes del Instituto; no obstante, se continúa con la promoción y difusión, para que la población en general, haga uso de sus instalaciones.

Para el ISSEMyM, es primordial que a través de sus espacios no solo se promueva la atención a la salud, sino el bienestar e integración familiar, a través de la promoción de eventos culturales, artísticos y de entretenimiento; en este sentido, durante el periodo que se informa se realizaron 101 eventos, alcanzándose un cumplimiento de la meta anual estimada del 101 por ciento; entre los que se encuentran conferencias, exposiciones, presentaciones literarias, conciertos, entre otros.

Finalmente, contar con infraestructura adecuada y proveer de equipamiento necesario para realizar las funciones administrativas que se desarrollan en las diferentes áreas que conforman el Instituto es importante; para el ejercicio fiscal 2017, se tenía previsto realizar el equipamiento de 8 unidades administrativas, lográndose un cumplimiento del 12.5 por ciento, a través de la adquisición de un Sistema de Gestión Documental con Firma Electrónica Avanzada; así como, de un Sistema de Video Vigilancia.

020603010104 APOYOS ECONÓMICOS.- Entre las prestaciones que otorga el ISSEMyM se encuentran los créditos a corto, mediano y largo plazo, mismos que permiten a los servidores públicos y pensionados, cubrir de manera satisfactoria sus necesidades de consumo, recreación y vivienda; en este sentido, durante

el año 2017, se otorgaron 28 mil 813 créditos en sus diferentes modalidades, presentándose un avance del 98.9 por ciento respecto de la meta anual estimada.

En cuanto a los reintegros por separación, la Ley de Seguridad Social para los Servidores Públicos del Estado de México y Municipios vigente no contempla el retiro de aportaciones del sistema de reparto, por lo que la meta tiene una tendencia decreciente. Es importante mencionar, que actualmente la población cotizante bajo el régimen de la ley de 1994 que alcanza el derecho a una pensión, no puede tramitar el reintegro por separación, motivo por el cual al cierre de 2017, la meta alcanzada ascendió a 2 personas de las 7 programadas, presentándose un cumplimiento del 28.6 por ciento respecto de la meta anual.

En este sentido, durante el año 2017 se benefició al 14.2 por ciento de los servidores públicos activos con alguna prestación socioeconómica, atendiendo a 6.3 por ciento menos servidores públicos con respecto al año 2015.

Instituto de Seguridad social del Estado de México y Municipios
AVANCE OPERATIVO - PROGRAMÁTICO Y PRESUPUESTAL
ENERO - DICIEMBRE DE 2017

FIN	FUN	SF	PP	SP	Pr	DESCRIPCIÓN	M E T A S UNIDAD DE MEDIDA	PROGRA-MADO	ALCAN-ZADO	AVANCE %	PRESUPUESTO 2017 (Miles de Pesos) AUTORIZADO	EJERCIDO	%
						GOBIERNO DE RESULTADOS							
O1	**O3**		**O4**	**O1**		**DESARROLLO DE LA FUNCIÓN PÚBLICA Y ÉTICA EN EL SERVICIO PÚBLICO**							
O1	**O3**		**O4**	**O1**	**O1**	**FIZCALIZACIÓN, CONTROL Y EVALUACIÓN INTERNA DE LA GESTIÓN PÚBLICA**					**27,914.4**	**25,211.0**	**90.3**
						Realizar auditorías, con el propósito de verificar el cumplimiento del marco normativo que regula el funcionamiento de las dependencias y organismos auxiliares del Ejecutivo Estatal y los Ayuntamientos	Auditoría	77	77	100.0			
						Realizar evaluaciones para determinar el grado de eficacia y eficiencia en los procesos, así como en el desempeño institucional de las dependencias y organismos auxiliares del Ejecutivo Estatal	Evaluación	11	11	100.0			
						Realizar inspecciones a rubros específicos en las dependencias, organismos auxiliares del Ejecutivo Estatal y en su caso Ayuntamientos, con el propósito de constatar el cumplimiento del marco normativo que lo regula	Inspección	582	582	100.0			
						Participar en testificaciones, con el propósito de asegurarse que los actos administrativos se realicen conforme a la normatividad vigente	Testificación	548	548	100.0			
						Participación del órgano de control interno en reuniones que por mandato legal o disposición administrativa así lo requiera	Reunión	334	334	100.0			
						GOBIERNO SOLIDARIO							
O2	**O3**		**O1**	**O1**		**PREVENCIÓN MÉDICA PARA LA COMUNIDAD**							
O2	**O3**		**O1**	**O1**	**O1**	**MEDICINA PREVENTIVA**					**34,597.5**	**33,408.1**	**96.6**
						Aplicar dosis de vacunación a la población de 5 a 59 años	Dosis	149,300	71,511	47.9			
O2	**O3**		**O1**	**O1**	**O2**	**PROMOCIÓN DE LA SALUD**					**17,374.9**	**15,388.1**	**88.6**
						Orientar a la población derechohabiente sobre la prevención y el autocuidado de la salud	Mensale	1,692,031	1,949,528	115.2			
O2	**O3**		**O2**	**O1**		**ATENCIÓN MÉDICA**							
O2	**O3**		**O2**	**O1**	**O1**	**ATENCIÓN MÉDICA AMBULATORIA**					**4,486,700.7**	**4,021,837.6**	**89.6**
						Otorgar consulta externa general	Consulta	1,988,056	1,877,829	94.5			
						Otorgar consulta externa especializada	Consulta	947,445	946,511	99.9			
						Construir, ampliar y/o modernizar unidades médicas	Unidad Médica	6	3	50.0			
						Equipar unidades médicas	Unidad Médica	21	34	161.9			
O2	**O3**		**O2**	**O1**	**O1**	**O2**	**HOSPITALIZACIÓN**				**4,978,531.4**	**4,784,469.3**	**96.1**
						Brindar atención médica hospitalaria	Egreso Hospitalario	54,688	52,254	95.5			
O2	**O3**		**O2**	**O1**	**O1**	**O3**	**ATENCIÓN MÉDICA PREHOSPITALARIA Y SERVICIO DE URGENCIAS**				**376,919.4**	**362,570.9**	**96.2**
						Brindar atención médica de urgencias	Consulta	398,672	395,873	99.3			
O2	**O3**		**O2**	**O1**	**O1**	**O4**	**AUXILIARES DE DIAGNÓSTICO**				**624,534.3**	**599,116.3**	**95.9**
						Realizar estudios de laboratorio	Estudio	7,460,296	7,860,613	105.4			
						Realizar estudios de gabinete y otros	Estudio	666,511	662,658	99.4			
O2	**O3**		**O2**	**O1**	**O1**	**O5**	**REFERENCIA DE PACIENTES A OTRAS INSTITUCIONES**				**166,944.1**	**153,712.9**	**92.1**
						Referir a derechohabientes a Institutos Nacionales de Salud	Persona	9,637	8,992	93.3			
O2	**O3**		**O2**	**O1**	**O1**	**O6**	**REHABILITACIÓN Y TERAPIA**				**7,718.1**	**7,111.4**	**92.1**
						Proporcionar atención a pacientes con necesidades de rehabilitación física	Sesión	81,959	182,038	222.1			
O2	**O3**		**O2**	**O1**	**O1**	**O8**	**SALUD BUCAL**				**72,653.0**	**65,308.6**	**89.9**
						Otorgar consulta odontólogica	Consulta	209,093	189,131	90.5			
						Brindar tratamiento odontológico	Tratamiento	523,902	654,016	124.8			

FIN	FUN	SF	PP	SP	Pr	DESCRIPCIÓN	METAS UNIDAD DE MEDIDA	PROGRA-MADO	ALCAN-ZADO	AVANCE %	PRESUPUESTO 2017 (Miles de Pesos) AUTORIZADO	EJERCIDO	%
O2	**O3**	**O2**	**O1**	**O1**	**O9**	**CALIDAD EN LA ATENCIÓN MÉDICA**					**39,983.8**	**33,375.7**	**83.5**
						Realizar visitas de supervisión a las unidades médicas	Visita	1,084	993	91.6			
						Evaluar condiciones operativas de las unidades médicas	Unida Médica	105	107	101.9			
						Diseño y/o aplicación de procesos de reingeniería al sistema de atención médica	Proceso	6	6	100.0			
						Realizar proyectos de certificación ante el Consejo de Salubridad General	Proyecto	2	2	100.0			
						Medir con encuestas el programa "Percepción de los Profesionales de la Salud" y el índice de satisfacción del usuario de las unidades médico administrativas que se encuentran bajo el S.G.C.	Encuesta	9,840	9,805	99.6			
						Revisar y establecer convenios con instituciones públicas y privadas	Convenio	27	27	100.0			
O2	**O3**	**O2**	**O1**	**O1**	**1O**	**VIH/SIDA Y OTRAS INFECCIONES DE TRANSMISIÓN SEXUAL**					**36,059.2**	**35,065.9**	**97.2**
						Otorgar consulta para los casos en control de VIH/sida y otras infecciones de transmisión sexual	Consulta	5,690	6,512	114.4			
O2	**O3**	**O2**	**O1**	**O2**	**O2**	**SISTEMA ESTATAL DE TRASPLANTES**					**325.0**	**289.4**	**89.0**
						Realizar sesiones del Comité de Trasplantes	Sesión	12	12	100.0			
O2	**O3**	**O2**	**O1**	**O2**	**O3**	**PROFESIONALIZACIÓN DE LOS RECURSOS HUMANOS PARA LA PRESTACIÓN DE SERVICIOS, ENSEÑANZA E INVESTIGACIÓN EN MATERIA DE SALUD**					**11,240.3**	**9,590.2**	**85.3**
						Formar personal médico	Persona	281	286	101.8			
						Capacitar al personal de salud	Persona	6,718	6,996	104.1			
						Elaborar estudios de investigación en salud	Estudio	270	270	100.0			
O2	**O3**	**O2**	**O2**			**SALUD PARA LA POBLACIÓN INFANTIL Y ADOLESCENTE**							
O2	**O3**	**O2**	**O2**	**O1**	**O2**	**ESQUEMAS DE VACUNACIÓN UNIVERSAL**					**15,171.0**	**14,534.5**	**95.8**
						Aplicar dosis de vacunación a menores de 5 años	Dosis	150,522	52,949	35.2			
O2	**O3**	**O2**	**O2**	**O1**	**O3**	**ATENCIÓN EN SALUD AL MENOR DE 5 AÑOS**					**41,299.0**	**40,028.9**	**96.9**
						Detección de infecciones respiratorias agudas	Consulta	87,600	66,180	75.5			
						Constrol de infecciones respiratorias agudas	Consulta	25,108	18,320	73.0			
						Detección de enfermedades diarreicas gudas	Consulta	14,580	10,459	71.7			
						Control de enfermedades diarreicas agudas	Consulta	3,580	3,596	100.4			
O2	**O3**	**O2**	**O2**	**O1**	**O4**	**CONTROL Y PREVENCIÓN DE LA DESNUTRICIÓN, SOBREPESO, OBESIDAD Y DESARROLLO INTEGRAL DEL MENOR Y ADOLESCENTE**					**10,714.3**	**10,431.7**	**97.4**
						Control del crecimiento y desarrollo del menor de 5 años	Consulta	45,102	30,326	67.2			
O2	**O3**	**O2**	**O3**			**SALUD PARA LA MUJER**							
O2	**O3**	**O2**	**O3**	**O1**	**O1**	**SALUD MATERNA SEXUAL Y REPRODUCTIVA**					**88,872.6**	**83,882.6**	**94.4**
						Atención a usuarias activas de planificación familiar	Persona	45,970	45,198	98.3			
						Controlar el estado de salud de la embarazada y su producto	Consulta	86,592	96,103	111.0			
						Atender parto vaginal	Mujer	3,823	3,146	82.3			
						Realizar césareas	Mujer	4,385	4,136	94.3			
O2	**O3**	**O2**	**O3**	**O1**	**O2**	**ATENCIÓN A LA MUJER EN EL CLIMATERIO - MENOPAUSIA**					**27,014.9**	**26,477.6**	**98.0**
						Atención a la mujer en el climaterio y menopausia	Consulta	35,502	27,797	78.3			
O2	**O3**	**O2**	**O3**	**O1**	**O3**	**DETECCIÓN Y TRATAMIENTO DE CÁNCER CÉRVICO UTERINO Y DISPLASIAS**					**34,890.4**	**33,717.1**	**96.6**
						Detectar cáncer cérvico úterino y displasias	Mujer	54,462	39,536	72.6			
						Brindar tratamiento de cáncer cérvico uterino	Mujer	312	105	33.7			

I S S E M Y M

FIN	FUN	SF	PP	SP	Pr	DESCRIPCIÓN	M E T A S UNIDAD DE MEDIDA	PROGRA-MADO	ALCAN-ZADO	AVANCE %	PRESUPUESTO 2017 (Miles de Pesos) AUTORIZADO	EJERCIDO	%
O2	O3	O2	O3	O1	O4	**DETECCIÓN Y TRATAMIENTO DE CÁNCER MAMARIO**					**19,970.5**	**19,775.4**	**99.0**
						Detectar cáncer de mama mediante exploración clínica	Mujer	56,671	60,671	107.1			
						Brindar tratamiento de cáncer de mama	Mujer	518	453	87.5			
O2	O3	O2	O4			**SALUD PARA EL ADULTO Y ADULTO MAYOR**							
O2	O3	O2	O4	O1	O1	**VACUNACIÓN A GRUPOS DE ALTO RIESGO**					**18,495.3**	**17,945.9**	**97.0**
						Aplicar dosis de vacunación a la población de 60 años y más	Dosis	39,701	25,146	63.3			
O2	O3	O2	O4	O1	O2	**PREVENCIÓN Y DETECCIÓN OPORTUNA DE ENFERMEDADES CRÓNICO Y/O DEGENERATIVAS**					**131,283.0**	**129,820.7**	**98.9**
						Detectar padecimientos crónico degenerativos	Persona	148,351	134,006	90.3			
O2	O6	O1	O1			**PRESTACIONES OBLIGATORIAS**							
O2	O6	O1	O1	O1	O1	**ATENCIÓN MÉDICA POR RIESGOS DE TRABAJO**					**6,292.0**	**5,671.9**	**90.1**
						Otorgar atención médica por riesgos de trabajo	Persona	1,121	1,227	109.5			
O2	O6	O2	O1			**PENSIONES Y SEGURO POR FALLECIMIENTO**							
O2	O6	O2	O1	O1	O1	**PAGO DE PENSIONES Y SEGUROS POR FALLECIMIENTO**					**13,079,459.5**	**10,937,399.5**	**83.6**
						Efectuar el pago de nómina de pensionados y pensionistas	Persona	61,291	59,818	97.6			
						Otorgar seguros de fallecimiento	Persona	1,613	1,705	105.7			
O2	O6	O3	O1			**PRESTACIONES POTESTATIVAS**							
O2	O6	O3	O1	O1	O1	**FOMENTO A LA PROTECCIÓN DEL SALARIO**					**4,420.4**	**3,912.8**	**88.5**
						Instrumentar mecanismos de protección al salario	Convenio	108	105	97.2			
						Realizar comparativos de precios y servicios	Documento	120	124	103.3			
O2	O6	O3	O1	O1	O2	**PRESTACIONES SOCIALES Y CULTURALES**					**60,107.6**	**52,357.5**	**87.1**
						Proporcionar atención a jubilados	Persona	35	28	80.0			
						Proporcionar cuidado y atención en edad lactante, materna y preescolar	Niño	550	496	90.2			
O2	O6	O3	O1	O1	O3	**RECREACIÓN E INTEGRACIÓN PARA EL BIENESTAR FAMILIAR**					**61,618.4**	**47,363.8**	**76.9**
						Usuarios hospedados en hoteles del Instituto	Persona	36,690	31,816	86.7			
						Realizar actividades deportivas y culturales	Evento	100	101	101.0			
						Reequipamiento de unidades administrativas	Unidad	8	1	12.5			
O2	O6	O3	O1	O1	O4	**APOYOS ECONÓMICOS**					**580,132.8**	**576,144.3**	**99.3**
						Otorgar créditos a corto, mediano y largo plazo	Crédito	29,133	28,813	98.9			
						Realizar reintegros por separación	Persona	7	2	28.6			
						FINANCIAMIENTO PARA EL DESARROLLO							
O4	O4	O1	O1			**PREVISIONES PARA EL PAGO DE ADEUDOS DE EJERCICIOS FISCALES ANTERIORES**							
O4	O4	O1	O1	O1	O1	**PASIVOS DERIVADOS DE EROGACIONES DEVENGADAS Y PENDIENTES DE EJERCICIOS ANTERIORES**					**925,554.4**	**863,264.9**	**93.3**
						Registro de pagos de adeudos de ejercicios fiscales anteriores	Documento	1	1	100.0			
						T O T A L					**25,986,792.2**	**23,009,184.5**	**88.5**

ANEXOS ESTABLECIDOS EN DIFERENTES ORDENAMIENTOS

Relación de Bienes Inmuebles que Componen al Patrimonio
Cuenta Pública al 31 de Diciembre de 2017
(Miles de Pesos)

Ente Público: Instituto de Seguridad Social del Estado de México y Municipios

Código	Descripción de Bienes Inmuebles	* Valor en Libros
	Terrenos	705,178.3
	Edificios	2,576,872.4
	Construcciones en Proceso	191,272.2
	TOTAL	**3,473,322.9**

Relación de Bienes Muebles que Componen al Patrimonio
Cuenta Pública al 31 de Diciembre 2017
(Miles de Pesos)

Ente Público: Instituto de Seguridad Social del Estado de México y Municpios

Código	Descripción de Bienes Muebles	Valor en Libros
	Mobiliario y Equipo de Adminisración	331,834.3
	Equipo e Instrumental Médico y de Laboratorio	850,166.1
	Equipo de Transporte	109,161.7
	T O T A L	**1,291,162.1**

Instituto de Seguridad Social del Estado de México y Municipios
Cuenta Pública al 31 de Diciembre de 2017

Relación de Cuentas Bancarias Productivas Específicas

Fondo, Programa o Convenio	Datos de la Cuenta Bancaria	
	Institución Bancaria	Número de Cuentas *
	Santander Serfin	936.3
	Banamex	646-6
	Banamex	614
	BBVA BANCOMER	649-0
	BBVA BANCOMER	261-7
	BBVA BANCOMER	151-2
	BBVA BANCOMER	939-1
	BBVA BANCOMER	114-6
	BBVA BANCOMER	151-0
	BBVA BANCOMER	122-7
	BBVA BANCOMER	635-6
	BBVA BANCOMER	635-2
	BBVA BANCOMER	066-5
	BBVA BANCOMER	178-4
	BBVA BANCOMER	021-8
	BBVA BANCOMER	435-7
	BBVA BANCOMER	599-5
	BBVA BANCOMER	116-8
	BBVA BANCOMER	682-7
	BBVA BANCOMER	275-9
	BBVA BANCOMER	240-1
	BBVA BANCOMER	268-1
	BBVA BANCOMER	523-3
	BBVA BANCOMER	186-2
	BBVA BANCOMER	916-7
	BBVA BANCOMER	814-4
	BBVA BANCOMER	287-7
	BBVA BANCOMER	339-4
	BBVA BANCOMER	687-9
	BANORTE	324-4
	BANORTE	411-2
	BANORTE	552-7
	BANORTE	013-8
	BANORTE	685-3
	BANORTE	814-8
	BANORTE	377-6
	BANORTE	375-8
	BANORTE	376-7
	BANORTE	810-2
	BANORTE	815-7
	BANORTE	811-1
	BANORTE	812-0
	BANORTE	813-9
	BANORTE	700-5
	BANORTE	624-9
	SCOTIABANK INVERLAT	492-2
	AFIRME	244-7

FORMATOS PARA EL CUMPLIMIENTO DE LA LEY DE DISCIPLINA FINANCIERA DE LAS ENTIDADES FEDERATIVAS Y LOS MUNICIPIOS

Instituto de Seguridad Social del Estado de México y Municipios
Estado de Situación Financiera Detallado
Al 31 de Diciembre de 2017 y 2016
(CIFRAS EN MILES DE PESOS)

Concepto	2017	2016	Concepto	2017	2016
ACTIVO			**PASIVO**		
Activo Circulante			**Pasivo Circulante**		
a. Efectivo y Equivalentes (a=a1+a2+a3+a4+a5+a6+a7)	**110,496.2**	**127,784.0**	**a. Cuentas por Pagar a Corto Plazo (a=a1+a2+a3+a4+a5+a6+a7+a8+a9)**	**3,499,724.9**	**998,543.9**
a1) Efectivo			a1) Servicios Personales por Pagar a Corto Plazo	7,441.7	5,312.7
a2) Bancos/Tesorería	110,496.2	127,784.0	a2) Proveedores por Pagar a Corto Plazo	3,385,674.6	916,380.4
a3) Bancos/Dependencias y Otros			a3) Contratistas por Obras Públicas por Pagar a Corto Plazo	22,670.7	4,626.8
a4) Inversiones Temporales (Hasta 3 Meses)			a4) Participaciones y Aportaciones por Pagar a Corto Plazo		
a5) Fondos con Afectación Específica			a5) Transferencias Otorgadas por Pagar a Corto Plazo		
a6) Depósitos de Fondos de Terceros en Garantía y/o Administración			a6) Intereses, Comisiones y Otros Gastos de la Deuda Pública por Pagar a Corto Plazo		
a7) Otros Efectivos y Equivalentes			a7) Retenciones y Contribuciones por Pagar a Corto Plazo		
b. Derechos a Recibir Efectivo o Equivalentes (b=b1+b2+b3+b4+b5+b6+b7)	**4,640,822.6**	**10,073,023.2**	a8) Devoluciones de la Ley de Ingresos por Pagar a Corto Plazo		
b1) Inversiones Financieras de Corto Plazo	2,157,846.0	8,708,503.3	a9) Otras Cuentas por Pagar a Corto Plazo	83,937.9	72,224.0
b2) Cuentas por Cobrar a Corto Plazo	12,736.6	12,852.1	**b. Documentos por Pagar a Corto Plazo (b=b1+b2+b3)**	**0.0**	**0.0**
b3) Deudores Diversos por Cobrar a Corto Plazo	3,797.8	5,819.8	b1) Documentos Comerciales por Pagar a Corto Plazo		
b4) Ingresos por Recuperar a Corto Plazo	1,922,693.8	825,619.9	b2) Documentos con Contratistas por Obras Públicas por Pagar a Corto Plazo		
b5) Deudores por Anticipos de la Tesorería a Corto Plazo			b3) Otros Documentos por Pagar a Corto Plazo		
b6) Préstamos Otorgados a Corto Plazo	536,823.2	513,335.4	**c. Porción a Corto Plazo de la Deuda Pública a Largo Plazo (c=c1+c2)**	**0.0**	**0.0**
b7) Otros Derechos a Recibir Efectivo o Equivalentes a Corto Plazo	6,925.2	6,892.7	c1) Porción a Corto Plazo de la Deuda Pública		
c. Derechos a Recibir Bienes o Servicios (c=c1+c2+c3+c4+c5)	**25,429.4**	**29,427.1**	c2) Porción a Corto Plazo de Arrendamiento Financiero		
c1) Anticipo a Proveedores por Adquisición de Bienes y Prestación de Servicios a Corto Plazo			d. Títulos y Valores a Corto Plazo		
c2) Anticipo a Proveedores por Adquisición de Bienes Inmuebles y Muebles a Corto Plazo			**e. Pasivos Diferidos a Corto Plazo (e=e1+e2+e3)**	**0.0**	**0.0**
c3) Anticipo a Proveedores por Adquisición de Bienes Intangibles a Corto Plazo			e1) Ingresos Cobrados por Adelantado a Corto Plazo		
c4) Anticipo a Contratistas por Obras Públicas a Corto Plazo	23,494.4	27,380.6	e2) Intereses Cobrados por Adelantado a Corto Plazo		
c5) Otros Derechos a Recibir Bienes o Servicios a Corto Plazo	1,935.0	2,046.5	e3) Otros Pasivos Diferidos a Corto Plazo		
d. Inventarios (d=d1+d2+d3+d4+d5)	**0.0**	**0.0**	**f. Fondos y Bienes de Terceros en Garantía y/o Administración a Corto Plazo (f=f1+f2+f3+f4+f5+f6)**	**606,386.5**	**420,552.5**
d1) Inventario de Mercancías para Venta			f1) Fondos en Garantía a Corto Plazo		
d2) Inventario de Mercancías Terminadas			f2) Fondos en Administración a Corto Plazo		
d3) Inventario de Mercancías en Proceso de Elaboración			f3) Fondos Contingentes a Corto Plazo		
d4) Inventario de Materias Primas, Materiales y Suministros para Producción			f4) Fondos de Fideicomisos, Mandatos y Contratos Análogos a Corto Plazo		
d5) Bienes en Tránsito			f5) Otros Fondos de Terceros en Garantía y/o Administración a Corto Plazo	346,253.6	198,826.0
e. Almacenes	303,028.1	192,942.3	f6) Valores y Bienes en Garantía a Corto Plazo	260,132.9	221,726.5
f. Estimación por Pérdida o Deterioro de Activos Circulantes (f=f1+f2)	**-124,410.2**	**-112,557.0**	**g. Provisiones a Corto Plazo (g=g1+g2+g3)**	**0.0**	**0.0**
f1) Estimaciones para Cuentas Incobrables por Derechos a Recibir Efectivo o Equivalentes	-124,410.2	-112,557.0	g1) Provisión para Demandas y Juicios a Corto Plazo		
f2) Estimación por Deterioro de Inventarios			g2) Provisión para Contingencias a Corto Plazo		
g. Otros Activos Circulantes (g=g1+g2+g3+g4)	**0.0**	**0.0**	g3) Otras Provisiones a Corto Plazo		
g1) Valores en Garantía			**h. Otros Pasivos a Corto Plazo (h=h1+h2+h3)**	**78,799.5**	**104,101.4**
g2) Bienes en Garantía (Excluye Depósitos de Fondos)			h1) Ingresos por Clasificar	78,799.5	104,101.4
g3) Bienes Derivados de Embargos, Decomisos, Aseguramientos y Dación en Pago			h2) Recaudación por Participar		
g4) Adquisición con Fondos de Terceros			h3) Otros Pasivos Circulantes		
IA. Total de Activos Circulantes (IA = a + b + c + d + e + f + g)	**4,955,366.1**	**10,310,619.6**	**IIA. Total de Pasivos Circulantes (IIA = a + b + c + d + e + f + g + h)**	**4,184,910.9**	**1,523,197.8**
Activo No Circulante			**Pasivo No Circulante**		
a. Inversiones Financieras a Largo Plazo	13,409,704.3	5,046,667.5	a. Cuentas por Pagar a Largo Plazo		
b. Derechos a Recibir Efectivo o Equivalentes a Largo Plazo	2,256,935.5	2,573,543.5	b. Documentos por Pagar a Largo Plazo		
c. Bienes Inmuebles, Infraestructura y Construcciones en Proceso	3,473,322.9	3,409,468.2	c. Deuda Pública a Largo Plazo		
d. Bienes Muebles	1,291,162.1	1,231,697.1	d. Pasivos Diferidos a Largo Plazo	657,733.9	832,050.4
e. Activos Intangibles			e. Fondos y Bienes de Terceros en Garantía y/o en Administración a Largo Plazo		
f. Depreciación, Deterioro y Amortización Acumulada de Bienes	-2,215,836.8	-2,102,048.9	f. Provisiones a Largo Plazo		
g. Activos Diferidos					
h. Estimación por Pérdida o Deterioro de Activos no Circulantes	-79.2	-196.6	**IIB. Total de Pasivos No Circulantes (IIB = a + b + c + d + e + f)**	**657,733.9**	**832,050.4**
i. Otros Activos no Circulantes	1,309,740.5	1,880,580.8			
			II. Total del Pasivo (II = IIA + IIB)	**4,842,644.8**	**2,355,248.2**
IB. Total de Activos No Circulantes (IB = a + b + c + d + e + f + g + h + i)	**19,524,949.3**	**12,039,711.6**	**HACIENDA PÚBLICA/PATRIMONIO**		
I. Total del Activo (I = IA + IB)	**24,480,315.4**	**22,350,331.2**			
			IIIA. Hacienda Pública/Patrimonio Contribuido (IIIA = a + b + c)	**90.0**	**90.0**
			a. Aportaciones	90.0	90.0
			b. Donaciones de Capital		
			c. Actualización de la Hacienda Pública/Patrimonio		
			IIIB. Hacienda Pública/Patrimonio Generado (IIIB = a + b + c + d + e)	**19,637,580.6**	**19,994,993.0**
			a. Resultados del Ejercicio (Ahorro/ Desahorro)	-357,412.4	490,308.2
			b. Resultados de Ejercicios Anteriores	19,021,117.3	18,530,809.1
			c. Revalúos	973,875.7	973,875.7
			d. Reservas		
			e. Rectificaciones de Resultados de Ejercicios Anteriores		
			IIIC. Exceso o Insuficiencia en la Actualización de la Hacienda Pública/Patrimonio (IIIC=a+b)	**0.0**	**0.0**
			a. Resultado por Posición Monetaria		
			b. Resultado por Tenencia de Activos no Monetarios		
			III. Total Hacienda Pública/Patrimonio (III = IIIA + IIIB + IIIC)	**19,637,670.6**	**19,995,083.0**
			IV. Total del Pasivo y Hacienda Pública/Patrimonio (IV = II + III)	**24,480,315.4**	**22,350,331.2**

Instituto de Seguridad Social del Estado de México y Municipios
Informe Analítico de la Deuda Pública y Otros Pasivos
Al 31 de Diciembre de 2016 y 2017

Denominación de la Deuda Pública y Otros Pasivos (c)	Saldo al 31 de diciembre de 2016 (d)	Disposiciones del Período (e)	Amortizaciones del Período (f)	Revaluaciones, Reclasificaciones y Otros Ajustes (g)	Saldo Final del Período (h) h=d+e-f+g	Pago de Intereses del Período (i)	Pago de Comisiones y demás Costos Asociados Durante el Período (j)
1. Deuda Pública (1=A+B)	**0.0**	**0.0**	**0.0**	**0.0**	**0.0**		
A. Corto Plazo (A=a1+a2+a3)	**0.0**	**0.0**	**0.0**	**0.0**	**0.0**		
a1) Instituciones de Crédito					0.0		
a2) Títulos y Valores					0.0		
a3) Arrendamientos Financieros					0.0		
B. Largo Plazo (B=b1+b2+b3)	**0.0**	**0.0**	**0.0**	**0.0**	**0.0**		
b1) Instituciones de Crédito					0.0		
b2) Títulos y Valores					0.0		
b3) Arrendamientos Financieros					0.0		
2. Otros Pasivos	2,355,248.2				4,842,644.8		
3. Total de la Deuda Pública y Otros Pasivos (3=1+2)	**2,355,248.2**	**0.0**	**0.0**	**0.0**	**4,842,644.8**		
4. Deuda Contingente 1 (informativo)	**0.0**	**0.0**	**0.0**	**0.0**	**0.0**		
A. Deuda Contingente 1					0.0		
B. Deuda Contingente 2					0.0		
C. Deuda Contingente XX					0.0		
5. Valor de Instrumentos Bono Cupón Cero 2 (Informativo)	**0.0**	**0.0**	**0.0**	**0.0**	**0.0**		
A. Instrumento Bono Cupón Cero 1					0.0		
B. Instrumento Bono Cupón Cero 2					0.0		
C. Instrumento Bono Cupón Cero XX					0.0		

[1] Se refiere a cualquier Financiamiento sin fuente o garantía de pago definida, que sea asumida de manera solidaria o subsidiaria por las Entidades Federativas con sus Municipios, organismos descentralizados y empresas de participación estatal mayoritaria y fideicomisos, locales o municipales, y por los Municipios con sus respectivos organismos descentralizados y empresas de participación municipal mayoritaria.

[2] Se refiere al valor del Bono Cupón Cero que respalda el pago de los créditos asociados al mismo (Activo).

Obligaciones a Corto Plazo (k)	Monto Contratado (l)	Plazo Pactado (m)	Tasa de Interés (n)	Comisiones y Costos Relacionados (o)	Tasa Efectiva (p)
6. Obligaciones a Corto Plazo (Informativo)					
A. Crédito 1					
B. Crédito 2					
C. Crédito XX					

Instituto de Seguridad Social del Estado de México y Municipios
Informe Analítico de Obligaciones Diferentes de Financiamientos
Al 31 de Diciembre de 2017
(MILES DE PESOS)

Denominación de las Obligaciones Diferentes de Financiamiento (c)	Fecha del Contrato (d)	Fecha de Inicio de Operación del Proyecto (e)	Fecha de Vencimiento (f)	Monto de la Inversión Pactado (g)	Plazo Pactado (h)	Monto Promedio Mensual del Pago de la Contraprestación (i)	Monto Promedio Mensual del Pago de la Contraprestación Correspondiente al Pago de Inversión (j)	Monto Pagado de la Inversión al 31 de Diciembre de 2017 (k)	Monto Pagado de la Inversión Actualizado al 31 de diciembre de 2017 (l)	Saldo Pendiente por Pagar de la Inversión al 31 de diciembre de 2017 (m = g – l)
A. Asociaciones Público Privadas (APP's) (A=a+b+c+d)				**11,542,784.7**		**62,144.2**	**0.0**			**11,542,784.7**
a) APP 1 Contrato del Proyecto para Prestacion de Servicios "Hospital General de Tlalnepantla"	**12 de noviembre de 2010**	**12 de noviembre de 2010**	**12 de noviembre de 2035**	**5,925,149.7**	**25 años**	**31,634.4**			**1,761,090.1**	**4,164,059.6**
b) APP 2 Contrato del Proyecto para Prestacion de Servicios "Hospital Regional Toluca	**08 de octubre de 2010**	**08 de octubre de 2010**	**08 de octubre de 2035**	**5,617,635.0**	**25 años**	**30,509.8**			**1,190,151.8**	**4,427,483.2**
c) APP 3										0.0
d) APP XX										0.0
B. Otros Instrumentos (B=a+b+c+d)				**0.0**		**0.0**	**0.0**			**0.0**
a) Otro Instrumento 1										0.0
b) Otro Instrumento 2										0.0
c) Otro Instrumento 3										0.0
d) Otro Instrumento XX										
C. Total de Obligaciones Diferentes de Financiamiento (C=A+B)				**11,542,784.7**		**62,144.2**	**0.0**			**11,542,784.7**

Instituto de Seguridad Social del Estado de México y Municipios
Balance Presupuestario
Del 1 de Enero al 31 de Diciembre de 2017
(Miles de Pesos)

Concepto	Estimado / Aprobado	Devengado	Recaudado / Pagado
A. Ingresos Totales (A = A1+A2+A3)	**24,518,019.3**	**23,055,761.9**	**23,055,761.9**
A1. Ingresos de Libre Disposición	24,518,019.3	21,166,122.0	21,166,122.0
A2. Transferencias Federales Etiquetadas			
A3. Financiamiento Neto		1,889,639.9	1,889,639.9
B. Egresos Presupuestarios[1] (B = B1+B2)	**24,518,019.3**	**23,009,184.5**	**21,014,871.4**
B1. Gasto No Etiquetado (sin incluir Amortización de la Deuda Pública)	24,518,019.3	23,009,184.5	21,014,871.4
B2. Gasto Etiquetado (sin incluir Amortización de la Deuda Pública)			
C. Remanentes del Ejercicio Anterior (C = C1 + C2)		**0.0**	**0.0**
C1. Remanentes de Ingresos de Libre Disposición Aplicados en el Período			
C2. Remanentes de Transferencias Federales Etiquetadas Aplicados en el Período			
I. Balance Presupuestario (I = A – B + C)	**0.0**	**46,577.4**	**2,040,890.5**
II. Balance Presupuestario sin Financiamiento Neto (II = I - A3)	**0.0**	**-1,843,062.5**	**151,250.6**
III. Balance Presupuestario sin Financiamiento Neto y sin Remanentes del Ejercicio Anterior (III= II - C)	**0.0**	**-1,843,062.5**	**151,250.6**

Concepto	Aprobado	Devengado	Pagado
E. Intereses, Comisiones y Gastos de la Deuda (E = E1+E2)	**0.0**	**0.0**	**0.0**
E1. Intereses, Comisiones y Gastos de la Deuda con Gasto No Etiquetado			
E2. Intereses, Comisiones y Gastos de la Deuda con Gasto Etiquetado			
IV. Balance Primario (IV = III + E)	**0.0**	**-1,843,062.5**	**151,250.6**

Concepto	Estimado/ Aprobado	Devengado	Recaudado / Pagado
F. Financiamiento (F = F1 + F2)	**0.0**	**0.0**	**0.0**
F1. Financiamiento con Fuente de Pago de Ingresos de Libre Disposición			
F2. Financiamiento con Fuente de Pago de Transferencias Federales Etiquetadas			
G. Amortización de la Deuda (G = G1 + G2)	**0.0**	**0.0**	**0.0**
G1. Amortización de la Deuda Pública con Gasto No Etiquetado			
G2. Amortización de la Deuda Pública con Gasto Etiquetado			
A3. Financiamiento Neto (A3 = F – G)	**0.0**	**0.0**	**0.0**

Concepto	Estimado/ Aprobado	Devengado	Recaudado / Pagado
A1. Ingresos de Libre Disposición	24,518,019.3	21,166,122.0	21,166,122.0
A3.1 Financiamiento Neto con Fuente de Pago de Ingresos de Libre Disposición (A3.1 = F1 – G1)	**0.0**	**1,889,639.9**	**1,889,639.9**
F1. Financiamiento con Fuente de Pago de Ingresos de Libre Disposición		1,889,639.9	1,889,639.9
G1. Amortización de la Deuda Pública con Gasto No Etiquetado			
B1. Gasto No Etiquetado (sin incluir Amortización de la Deuda Pública)	24,518,019.3	23,009,184.5	21,014,871.4
C1. Remanentes de Ingresos de Libre Disposición Aplicados en el Período			
V. Balance Presupuestario de Recursos Disponibles (V = A1 + A3.1 – B 1 + C1)	**0.0**	**46,577.4**	**2,040,890.5**
VI. Balance Presupuestario de Recursos Disponibles sin Financiamiento Neto (VI = V – A3.1)	**0.0**	**-1,843,062.5**	**151,250.6**

Concepto	Estimado/ Aprobado	Devengado	Recaudado / Pagado
A2. Transferencias Federales Etiquetadas			
A3.2 Financiamiento Neto con Fuente de Pago de Transferencias Federales Etiquetadas (A3.2 = F2 – G2)	**0.0**	**0.0**	**0.0**
F2. Financiamiento con Fuente de Pago de Transferencias Federales Etiquetadas			
G2. Amortización de la Deuda Pública con Gasto Etiquetado			
B2. Gasto Etiquetado (sin incluir Amortización de la Deuda Pública)			
C2. Remanentes de Transferencias Federales Etiquetadas Aplicados en el Período			
VII. Balance Presupuestario de Recursos Etiquetados (VII = A2 + A3.2 – B2 + C2)	**0.0**	**0.0**	**0.0**
VIII. Balance Presupuestario de Recursos Etiquetados sin Financiamiento Neto (VIII = VII – A3.2)	**0.0**	**0.0**	**0.0**

Instituto de Seguridad Social del Estado de México y Municipios
Estado Analítico de Ingresos Detallado - LDF
Del 1 de Enero al 31 de Diciembre de 2017
(MILES DE PESOS)

Concepto	Ingreso					Diferencia
	Estimado	Ampliaciones/ (Reducciones)	Modificado	Devengado	Recaudado	
Ingresos de Libre Disposición						
A. Impuestos			0.0			0.0
B. Cuotas y Aportaciones de Seguridad Social	18,773,593.5		18,773,593.5	19,517,891.4	19,517,891.4	-744,297.9
C. Contribuciones de Mejoras			0.0			0.0
D. Derechos			0.0			0.0
E. Productos			0.0			0.0
F. Aprovechamientos			0.0			0.0
G. Ingresos por Ventas de Bienes y Servicios	5,173,585.5		5,173,585.5	1,077,390.3	1,077,390.3	4,096,195.2
H. Participaciones (H=h1+h2+h3+h4+h5+h6+h7+h8+h9+h10+h11)	**0.0**	**0.0**	**0.0**	**0.0**	**0.0**	**0.0**
h1) Fondo General de Participaciones			0.0			0.0
h2) Fondo de Fomento Municipal			0.0			0.0
h3) Fondo de Fiscalización y Recaudación			0.0			0.0
h4) Fondo de Compensación			0.0			0.0
h5) Fondo de Extracción de Hidrocarburos			0.0			0.0
h6) Impuesto Especial Sobre Producción y Servicios			0.0			0.0
h7) 0.136% de la Recaudación Federal Participable			0.0			0.0
h8) 3.17% Sobre Extracción de Petróleo			0.0			0.0
h9) Gasolinas y Diésel			0.0			0.0
h10) Fondo del Impuesto Sobre la Renta			0.0			0.0
h11) Fondo de Estabilización de los Ingresos de las Entidades Federativas			0.0			0.0
I. Incentivos Derivados de la Colaboración Fiscal (I=i1+i2+i3+i4+i5)	**0.0**	**0.0**	**0.0**	**0.0**	**0.0**	**0.0**
i1) Tenencia o Uso de Vehículos			0.0			0.0
i2) Fondo de Compensación ISAN			0.0			0.0
i3) Impuesto Sobre Automóviles Nuevos			0.0			0.0
i4) Fondo de Compensación de Repecos-Intermedios			0.0			0.0
i5) Otros Incentivos Económicos			0.0			0.0
J. Transferencias	**570,840.3**		**570,840.3**	**570,840.3**	**570,840.3**	**0.0**
K. Convenios	**0.0**	**0.0**	**0.0**	**0.0**	**0.0**	**0.0**
k1) Otros Convenios y Subsidios						0.0
L. Otros Ingresos de Libre Disposición (L=l1+l2)	**0.0**	**0.0**	**0.0**	**0.0**	**0.0**	**0.0**
l1) Participaciones en Ingresos Locales			**0.0**			0.0
l2) Otros Ingresos de Libre Disposición			**0.0**			0.0
I. Total de Ingresos de Libre Disposición (I=A+B+C+D+E+F+G+H+I+J+K+L)	**24,518,019.3**	**0.0**	**24,518,019.3**	**21,166,122.0**	**21,166,122.0**	**3,351,897.3**
Ingresos Excedentes de Ingresos de Libre Disposición						
Transferencias Federales Etiquetadas						
A. Aportaciones (A=a1+a2+a3+a4+a5+a6+a7+a8)	**0.0**	**0.0**	**0.0**	**0.0**	**0.0**	**0.0**
a1) Fondo de Aportaciones para la Nómina Educativa y Gasto Operativo			0.0			0.0
a2) Fondo de Aportaciones para los Servicios de Salud			0.0			0.0
a3) Fondo de Aportaciones para la Infraestructura Social			0.0			0.0
a4) Fondo de Aportaciones para el Fortalecimiento de los Municipios y de las Demarcaciones Territoriales del Distrito Federal			0.0			0.0
a5) Fondo de Aportaciones Múltiples			0.0			0.0
a6) Fondo de Aportaciones para la Educación Tecnológica y de Adultos			0.0			0.0
a7) Fondo de Aportaciones para la Seguridad Pública de los Estados y del Distrito Federal			0.0			0.0
a8) Fondo de Aportaciones para el Fortalecimiento de las Entidades Federativas			0.0			0.0
B. Convenios (B=b1+b2+b3+b4)	**0.0**	**0.0**	**0.0**	**0.0**	**0.0**	**0.0**
b1) Convenios de Protección Social en Salud			0.0			0.0
b2) Convenios de Descentralización			0.0			0.0
b3) Convenios de Reasignación			0.0			0.0
b4) Otros Convenios y Subsidios			0.0			0.0
C. Fondos Distintos de Aportaciones (C=c1+c2)	**0.0**	**0.0**	**0.0**	**0.0**	**0.0**	**0.0**
c1) Fondo para Entidades Federativas y Municipios Productores de Hidrocarburos			0.0	0.0	0.0	0.0
c2) Fondo Minero			0.0	0.0	0.0	0.0
D. Transferencias, Subsidios y Subvenciones, y Pensiones y Jubilaciones			0.0	0.0	0.0	0.0
E. Otras Transferencias Federales Etiquetadas			0.0	0.0	0.0	0.0
II. Total de Transferencias Federales Etiquetadas (II = A + B + C + D + E)	**0.0**	**0.0**	**0.0**	**0.0**	**0.0**	**0.0**
III. Ingresos Derivados de Financiamientos (III = A)	**0.0**	**1,468,772.9**	**1,468,772.9**	**1,889,639.9**	**1,889,639.9**	**-420,867.0**
A. Ingresos Derivados de Financiamientos		1,468,772.9	1,468,772.9	1,889,639.9	1,889,639.9	-420,867.0
IV. Total de Ingresos (IV = I + II + III)	**24,518,019.3**	**1,468,772.9**	**25,986,792.2**	**23,055,761.9**	**23,055,761.9**	**2,931,030.3**
Datos Informativos						
1. Ingresos Derivados de Financiamientos con Fuente de Pago de Ingresos de Libre Disposición			0.0			0.0
2. Ingresos Derivados de Financiamientos con Fuente de Pago de Transferencias Federales Etiquetadas			0.0			0.0
3. Ingresos Derivados de Financiamientos (3 = 1 + 2)	**0.0**	**0.0**	**0.0**	**0.0**	**0.0**	**0.0**

Instituto de Seguridad Social del Estado de México y Municipios
Estado Analítico del Ejercicio del Presupuesto de Egresos Detallado
Clasificación por Objeto del Gasto (Capítulo y Concepto)
Del 1 de Enero al 31 de Diciembre de 2017
(MILES DE PESOS)

Concepto	Egresos					Subejercicio
	Aprobado	Ampliaciones/ (Reducciones)	Modificado	Devengado	Pagado	
I. Gasto No Etiquetado (I=A+B+C+D+E+F+G+H+I)	**24,518,019.3**	**1,468,772.9**	**25,986,792.2**	**23,009,184.5**	**21,014,871.4**	**2,977,607.7**
A. Servicios Personales (A=a1+a2+a3+a4+a5+a6+a7)	**3,879,885.6**	**0.0**	**3,879,885.6**	**3,400,481.3**	**3,399,810.2**	**479,404.3**
a1) Remuneraciones al Personal de Carácter Permanente	1,057,771.3	-44,499.2	1,013,272.1	924,830.5	924,830.5	88,441.6
a2) Remuneraciones al Personal de Carácter Transitorio	349,972.3	10,978.5	360,950.8	334,446.5	334,446.5	26,504.3
a3) Remuneraciones Adicionales y Especiales	1,449,996.7	-838.2	1,449,158.5	1,314,417.0	1,314,417.0	134,741.5
a4) Seguridad Social	526,883.7	0.0	526,883.7	462,084.5	462,084.5	64,799.2
a5) Otras Prestaciones Sociales y Económicas	294,044.9	18,231.4	312,276.3	272,294.8	271,623.7	39,981.5
a6) Previsiones	108,530.5	-313.9	108,216.6	0.0	0.0	108,216.6
a7) Pago de Estímulos a Servidores Públicos	92,686.2	16,441.4	109,127.6	92,408.0	92,408.0	16,719.6
B. Materiales y Suministros (B=b1+b2+b3+b4+b5+b6+b7+b8+b9)	**3,810,556.9**	**964,496.9**	**4,775,053.8**	**4,675,617.5**	**3,766,071.4**	**99,436.3**
b1) Materiales de Administración, Emisión de Documentos y Artículos Oficiales	18,624.0	7,008.7	25,632.7	24,594.4	23,974.5	1,038.3
b2) Alimentos y Utensilios	12,612.4	402.5	13,014.9	10,281.6	10,133.7	2,733.3
b3) Materias Primas y Materiales de Producción y Comercialización	192.4	-25.5	166.9	157.5	157.5	9.4
b4) Materiales y Artículos de Construcción y de Reparación	13,491.2	-468.4	13,022.8	11,201.0	9,898.4	1,821.8
b5) Productos Químicos, Farmacéuticos y de Laboratorio	3,689,946.2	970,159.8	4,660,106.0	4,574,199.0	3,680,490.6	85,907.0
b6) Combustibles, Lubricantes y Aditivos	33,851.8	0.0	33,851.8	30,922.1	29,658.5	2,929.7
b7) Vestuario, Blancos, Prendas de Protección y Artículos Deportivos	14,744.6	-6,982.0	7,762.6	7,579.0	632.9	183.6
b8) Materiales y Suministros Para Seguridad	13.7	2.9	16.6	13.1	13.1	3.5
b9) Herramientas, Refacciones y Accesorios Menores	27,080.6	-5,601.1	21,479.5	16,669.8	11,112.2	4,809.7
C. Servicios Generales (C=c1+c2+c3+c4+c5+c6+c7+c8+c9)	**2,904,030.3**	**104,220.0**	**3,008,250.3**	**2,801,550.9**	**1,798,633.8**	**206,699.4**
c1) Servicios Básicos	93,907.2	-2,489.8	91,417.4	77,934.2	67,566.0	13,483.2
c2) Servicios de Arrendamiento	988,030.2	43,184.9	1,031,215.1	1,004,110.3	563,943.8	27,104.8
c3) Servicios Profesionales, Científicos, Técnicos y Otros Servicios	175,236.7	9,865.7	185,102.4	166,127.7	76,009.5	18,974.7
c4) Servicios Financieros, Bancarios y Comerciales	31,040.4	-106.5	30,933.9	19,382.2	14,647.9	11,551.7
c5) Servicios de Instalación, Reparación, Mantenimiento y Conservación	368,185.5	4,764.7	372,950.2	290,968.7	156,029.9	81,981.5
c6) Servicios de Comunicación Social y Publicidad	9,503.7	-389.4	9,114.3	5,032.0	4,512.4	4,082.3
c7) Servicios de Traslado y Viáticos	8,658.6	-147.8	8,510.8	5,895.7	5,893.6	2,615.1
c8) Servicios Oficiales	5,332.2	-32.5	5,299.7	4,712.8	4,648.7	586.9
c9) Otros Servicios Generales	1,224,135.8	49,570.7	1,273,706.5	1,227,387.3	905,382.0	46,319.2
D. Transferencias, Asignaciones, Subsidios y Otras Ayudas (D=d1+d2+d3+d4+d5+d6+d7+d8+d9)	**13,036,258.9**	**-790,070.8**	**12,246,188.1**	**10,158,769.4**	**10,154,252.3**	**2,087,418.7**
d1) Transferencias Internas y Asignaciones al Sector Público			0.0			0.0
d2) Transferencias al Resto del Sector Público			0.0			0.0
d3) Subsidios y Subvenciones			0.0			0.0
d4) Ayudas Sociales	15,623.0	680.0	16,303.0	12,271.6	12,271.6	4,031.4
d5) Pensiones y Jubilaciones	13,020,635.9	-790,750.8	12,229,885.1	10,146,497.8	10,141,980.7	2,083,387.3
d6) Transferencias a Fideicomisos, Mandatos y Otros Análogos			0.0			0.0
d7) Transferencias a la Seguridad Social			0.0			0.0
d8) Donativos			0.0			0.0
d9) Transferencias al Exterior			0.0			0.0
E. Bienes Muebles, Inmuebles e Intangibles (E=e1+e2+e3+e4+e5+e6+e7+e8+e9)	**78,753.9**	**983.1**	**79,737.0**	**72,452.3**	**4,045.4**	**7,284.7**
e1) Mobiliario y Equipo de Administración	22,803.9	-11,426.9	11,377.0	5,645.6	264.0	5,731.4
e2) Mobiliario y Equipo Educacional y Recreativo	100.0	1,400.0	1,500.0	0.0	0.0	1,500.0
e3) Equipo e Instrumental Médico y de Laboratorio	48,100.0	8,760.0	56,860.0	56,856.9	791.6	3.1
e4) Vehículos y Equipo de Transporte	2,750.0	-2,750.0	0.0	0.0	0.0	0.0
e5) Equipo de Defensa y Seguridad		0.0	0.0	0.0	0.0	0.0
e6) Maquinaria, Otros Equipos y Herramientas	0.0	0.0	0.0	0.0		0.0
e7) Activos Biológicos	0.0	0.0	0.0	0.0		0.0
e8) Bienes Inmuebles		0.0	0.0	0.0		0.0
e9) Activos Intangibles	5,000.0	5,000.0	10,000.0	9,949.8	2,989.8	50.2
F. Inversión Pública (F=f1+f2+f3)	**119,000.0**	**-26,481.5**	**92,518.5**	**59,508.9**	**55,224.9**	**33,009.6**
f1) Obra Pública en Bienes de Dominio Público			0.0			0.0
f2) Obra Pública en Bienes Propios	119,000.0	-26,481.5	92,518.5	59,508.9	55,224.9	33,009.6
f3) Proyectos Productivos y Acciones de Fomento			0.0			0.0
G. Inversiones Financieras y Otras Provisiones (G=g1+g2+g3+g4+g5+g6+g7)	**689,533.7**	**290,070.8**	**979,604.5**	**977,539.3**	**973,568.5**	**2,065.2**
g1) Inversiones Para el Fomento de Actividades Productivas	566,500.0	0.0	566,500.0	564,434.8	560,464.0	2,065.2
g2) Acciones y Participaciones de Capital			0.0	0.0		0.0
g3) Compra de Títulos y Valores	123,033.7	290,070.8	413,104.5	413,104.5	413,104.5	0.0
g4) Concesión de Préstamos			0.0			0.0
g5) Inversiones en Fideicomisos, Mandatos y Otros Análogos			0.0			0.0
Fideicomiso de Desastres Naturales (Informativo)			0.0			0.0
g6) Otras Inversiones Financieras			0.0			0.0
g7) Provisiones para Contingencias y Otras Erogaciones Especiales			0.0			0.0
H. Participaciones y Aportaciones (H=h1+h2+h3)	**0.0**	**0.0**	**0.0**	**0.0**	**0.0**	**0.0**
h1) Participaciones			0.0			0.0
h2) Aportaciones			0.0			0.0
h3) Convenios			0.0			0.0
I. Deuda Pública (I=i1+i2+i3+i4+i5+i6+i7)	**0.0**	**925,554.4**	**925,554.4**	**863,264.9**	**863,264.9**	**62,289.5**
i1) Amortización de la Deuda Pública			0.0			0.0
i2) Intereses de la Deuda Pública			0.0			0.0
i3) Comisiones de la Deuda Pública			0.0			0.0
i4) Gastos de la Deuda Pública			0.0			0.0
i5) Costo por Coberturas			0.0			0.0
i6) Apoyos Financieros			0.0			0.0
i7) Adeudos de Ejercicios Fiscales Anteriores (ADEFAS)	0.0	925,554.4	925,554.4	863,264.9	863,264.9	62,289.5

I S S E M Y M

Concepto	Egresos					Subejercicio
	Aprobado	Ampliaciones/ (Reducciones)	Modificado	Devengado	Pagado	
II. Gasto Etiquetado (II=A+B+C+D+E+F+G+H+I)	**0.0**	**0.0**	**0.0**	**0.0**	**0.0**	**0.0**
A. Servicios Personales (A=a1+a2+a3+a4+a5+a6+a7)	**0.0**	**0.0**	**0.0**	**0.0**	**0.0**	**0.0**
a1) Remuneraciones al Personal de Carácter Permanente			0.0			0.0
a2) Remuneraciones al Personal de Carácter Transitorio			0.0			0.0
a3) Remuneraciones Adicionales y Especiales			0.0			0.0
a4) Seguridad Social			0.0			0.0
a5) Otras Prestaciones Sociales y Económicas			0.0			0.0
a6) Previsiones			0.0			0.0
a7) Pago de Estímulos a Servidores Públicos			0.0			0.0
B. Materiales y Suministros (B=b1+b2+b3+b4+b5+b6+b7+b8+b9)	**0.0**	**0.0**	**0.0**	**0.0**	**0.0**	**0.0**
b1) Materiales de Administración, Emisión de Documentos y Artículos Oficiales			0.0			0.0
b2) Alimentos y Utensilios			0.0			0.0
b3) Materias Primas y Materiales de Producción y Comercialización			0.0			0.0
b4) Materiales y Artículos de Construcción y de Reparación			0.0			0.0
b5) Productos Químicos, Farmacéuticos y de Laboratorio			0.0			0.0
b6) Combustibles, Lubricantes y Aditivos			0.0			0.0
b7) Vestuario, Blancos, Prendas de Protección y Artículos Deportivos			0.0			0.0
b8) Materiales y Suministros Para Seguridad			0.0			0.0
b9) Herramientas, Refacciones y Accesorios Menores			0.0			0.0
C. Servicios Generales (C=c1+c2+c3+c4+c5+c6+c7+c8+c9)	**0.0**	**0.0**	**0.0**	**0.0**	**0.0**	**0.0**
c1) Servicios Básicos			0.0			0.0
c2) Servicios de Arrendamiento			0.0			0.0
c3) Servicios Profesionales, Científicos, Técnicos y Otros Servicios			0.0			0.0
c4) Servicios Financieros, Bancarios y Comerciales			0.0			0.0
c5) Servicios de Instalación, Reparación, Mantenimiento y Conservación			0.0			0.0
c6) Servicios de Comunicación Social y Publicidad			0.0			0.0
c7) Servicios de Traslado y Viáticos			0.0			0.0
c8) Servicios Oficiales			0.0			0.0
c9) Otros Servicios Generales			0.0			0.0
D. Transferencias, Asignaciones, Subsidios y Otras Ayudas (D=d1+d2+d3+d4+d5+d6+d7+d8+d9)	**0.0**	**0.0**	**0.0**	**0.0**	**0.0**	**0.0**
d1) Transferencias Internas y Asignaciones al Sector Público			0.0			0.0
d2) Transferencias al Resto del Sector Público			0.0			0.0
d3) Subsidios y Subvenciones			0.0			0.0
d4) Ayudas Sociales			0.0			0.0
d5) Pensiones y Jubilaciones			0.0			0.0
d6) Transferencias a Fideicomisos, Mandatos y Otros Análogos			0.0			0.0
d7) Transferencias a la Seguridad Social			0.0			0.0
d8) Donativos			0.0			0.0
d9) Transferencias al Exterior			0.0			0.0
E. Bienes Muebles, Inmuebles e Intangibles (E=e1+e2+e3+e4+e5+e6+e7+e8+e9)	**0.0**	**0.0**	**0.0**	**0.0**	**0.0**	**0.0**
e1) Mobiliario y Equipo de Administración			0.0			0.0
e2) Mobiliario y Equipo Educacional y Recreativo			0.0			0.0
e3) Equipo e Instrumental Médico y de Laboratorio			0.0			0.0
e4) Vehículos y Equipo de Transporte			0.0			0.0
e5) Equipo de Defensa y Seguridad			0.0			0.0
e6) Maquinaria, Otros Equipos y Herramientas			0.0			0.0
e7) Activos Biológicos			0.0			0.0
e8) Bienes Inmuebles			0.0			0.0
e9) Activos Intangibles			0.0			0.0
F. Inversión Pública (F=f1+f2+f3)	**0.0**	**0.0**	**0.0**	**0.0**	**0.0**	**0.0**
f1) Obra Pública en Bienes de Dominio Público			0.0			0.0
f2) Obra Pública en Bienes Propios			0.0			0.0
f3) Proyectos Productivos y Acciones de Fomento			0.0			0.0
G. Inversiones Financieras y Otras Provisiones (G=g1+g2+g3+g4+g5+g6+g7)	**0.0**	**0.0**	**0.0**	**0.0**	**0.0**	**0.0**
g1) Inversiones Para el Fomento de Actividades Productivas			0.0			0.0
g2) Acciones y Participaciones de Capital			0.0			0.0
g3) Compra de Títulos y Valores			0.0			0.0
g4) Concesión de Préstamos			0.0			0.0
g5) Inversiones en Fideicomisos, Mandatos y Otros Análogos			0.0			0.0
Fideicomiso de Desastres Naturales (Informativo)			0.0			0.0
g6) Otras Inversiones Financieras			0.0			0.0
g7) Provisiones para Contingencias y Otras Erogaciones Especiales			0.0			0.0
H. Participaciones y Aportaciones (H=h1+h2+h3)	**0.0**	**0.0**	**0.0**	**0.0**	**0.0**	**0.0**
h1) Participaciones			0.0			0.0
h2) Aportaciones			0.0			0.0
h3) Convenios			0.0			0.0
I. Deuda Pública (I=i1+i2+i3+i4+i5+i6+i7)	**0.0**	**0.0**	**0.0**	**0.0**	**0.0**	**0.0**
i1) Amortización de la Deuda Pública			0.0			0.0
i2) Intereses de la Deuda Pública			0.0			0.0
i3) Comisiones de la Deuda Pública			0.0			0.0
i4) Gastos de la Deuda Pública			0.0			0.0
i5) Costo por Coberturas			0.0			0.0
i6) Apoyos Financieros			0.0			0.0
i7) Adeudos de Ejercicios Fiscales Anteriores (ADEFAS)			0.0			0.0
III. Total de Egresos (III = I + II)	**24,518,019.3**	**1,468,772.9**	**25,986,792.2**	**23,009,184.5**	**21,014,871.4**	**2,977,607.7**

Instituto de Seguridad Social del Estado de México y Municipios
Estado Analítico del Ejercicio del Presupuesto de Egresos Detallado
Clasificación Administrativa
Del 1 de Enero al 31 de Diciembre de 2017
(MILES DEPESOS)

Concepto (c)	Egresos					Subejercicio
	Aprobado	Ampliaciones/ (Reducciones)	Modificado	Devengado	Pagado	
I. Gasto No Etiquetado (I=A+B+C+D+E+F+G+H)	**24,518,019.3**	**1,468,772.9**	**25,986,792.2**	**23,009,184.5**	**21,014,871.4**	**2,977,607.7**
203F00000 Instituto de Seguridad Social del Estado de México y Municipios	24,518,019.3	1,468,772.9	25,986,792.2	23,009,184.5	21,014,871.4	2,977,607.7
			0.0			0.0
			0.0			0.0
			0.0			0.0
			0.0			0.0
			0.0			0.0
			0.0			0.0
			0.0			0.0
II. Gasto Etiquetado (II=A+B+C+D+E+F+G+H)	**0.0**	**0.0**	**0.0**	**0.0**	**0.0**	**0.0**
203F00000 Instituto de Seguridad Social del Estado de México y Municipios			0.0			0.0
			0.0			0.0
			0.0			0.0
			0.0			0.0
			0.0			0.0
			0.0			0.0
			0.0			0.0
			0.0			0.0
III. Total de Egresos (III = I + II)	**24,518,019.3**	**1,468,772.9**	**25,986,792.2**	**23,009,184.5**	**21,014,871.4**	**2,977,607.7**

Instituto de Seguridad Social del Estado de México y Municipios
Estado Analítico del Ejercicio del Presupuesto de Egresos Detallado
Clasificación Funcional (Finalidad y Función)
Del 1 de Enero al 31 de Diciembre de 2017
(MILES DE PESOS)

Concepto (c)	Egresos					Subejercicio (e)
	Aprobado (d)	Ampliaciones/ (Reducciones)	Modificado	Devengado	Pagado	
I. Gasto No Etiquetado (I=A+B+C+D)	**24,518,019.3**	**1,468,772.9**	**25,986,792.2**	**23,009,184.5**	**21,014,871.4**	**2,977,607.7**
A. Gobierno (A=a1+a2+a3+a4+a5+a6+a7+a8)	**27,914.4**	**0.0**	**27,914.4**	**25,211.0**	**24,909.2**	**2,703.4**
a1) Legislación			0.0			0.0
a2) Justicia			0.0			0.0
a3) Coordinación de la Política de Gobierno	27,914.4		27,914.4	25,211.0	24,909.2	2,703.4
a4) Relaciones Exteriores			0.0			0.0
a5) Asuntos Financieros y Hacendarios			0.0			0.0
a6) Seguridad Nacional			0.0			0.0
a7) Asuntos de Orden Público y de Seguridad Interior			0.0			0.0
a8) Otros Servicios Generales			0.0			0.0
B. Desarrollo Social (B=b1+b2+b3+b4+b5+b6+b7)	**24,490,104.9**	**543,218.5**	**25,033,323.4**	**22,120,708.6**	**20,126,697.3**	**2,912,614.8**
b1) Protección Ambiental			0.0			0.0
b2) Vivienda y Servicios a la Comunidad			0.0			0.0
b3) Salud	10,198,074.4	1,043,218.5	11,241,292.9	10,497,858.8	8,556,285.6	743,434.1
b4) Recreación, Cultura y Otras Manifestaciones Sociales			0.0			0.0
b5) Educación			0.0			0.0
b6) Protección Social	14,292,030.5	-500,000.0	13,792,030.5	11,622,849.8	11,570,411.7	2,169,180.7
b7) Otros Asuntos Sociales			0.0			0.0
C. Desarrollo Económico (C=c1+c2+c3+c4+c5+c6+c7+c8+c9)	**0.0**	**0.0**	**0.0**	**0.0**	**0.0**	**0.0**
c1) Asuntos Económicos, Comerciales y Laborales en General			0.0			0.0
c2) Agropecuaria, Silvicultura, Pesca y Caza			0.0			0.0
c3) Combustibles y Energía			0.0			0.0
c4) Minería, Manufacturas y Construcción			0.0			0.0
c5) Transporte			0.0			0.0
c6) Comunicaciones			0.0			0.0
c7) Turismo			0.0			0.0
c8) Ciencia, Tecnología e Innovación			0.0			0.0
c9) Otras Industrias y Otros Asuntos Económicos			0.0			0.0
D. Otras No Clasificadas en Funciones Anteriores (D=d1+d2+d3+d4)	**0.0**	**925,554.4**	**925,554.4**	**863,264.9**	**863,264.9**	**62,289.5**
d1) Transacciones de la Deuda Publica / Costo Financiero de la Deuda			0.0			0.0
d2) Transferencias, Participaciones y Aportaciones Entre Diferentes Niveles y Ordenes de Gobierno			0.0			0.0
d3) Saneamiento del Sistema Financiero			0.0			0.0
d4) Adeudos de Ejercicios Fiscales Anteriores		925,554.4	925,554.4	863,264.9	863,264.9	62,289.5
II. Gasto Etiquetado (II=A+B+C+D)	**0.0**	**0.0**	**0.0**	**0.0**	**0.0**	**0.0**
A. Gobierno (A=a1+a2+a3+a4+a5+a6+a7+a8)	**0.0**	**0.0**	**0.0**	**0.0**	**0.0**	**0.0**
a1) Legislación			0.0			0.0
a2) Justicia			0.0			0.0
a3) Coordinación de la Política de Gobierno			0.0			0.0
a4) Relaciones Exteriores			0.0			0.0
a5) Asuntos Financieros y Hacendarios			0.0			0.0
a6) Seguridad Nacional			0.0			0.0
a7) Asuntos de Orden Público y de Seguridad Interior			0.0			0.0
a8) Otros Servicios Generales			0.0			0.0
B. Desarrollo Social (B=b1+b2+b3+b4+b5+b6+b7)	**0.0**	**0.0**	**0.0**	**0.0**	**0.0**	**0.0**
b1) Protección Ambiental			0.0			0.0
b2) Vivienda y Servicios a la Comunidad			0.0			0.0
b3) Salud			0.0			0.0
b4) Recreación, Cultura y Otras Manifestaciones Sociales			0.0			0.0
b5) Educación			0.0			0.0
b6) Protección Social			0.0			0.0
b7) Otros Asuntos Sociales			0.0			0.0
C. Desarrollo Económico (C=c1+c2+c3+c4+c5+c6+c7+c8+c9)	**0.0**	**0.0**	**0.0**	**0.0**	**0.0**	**0.0**
c1) Asuntos Económicos, Comerciales y Laborales en General			0.0			0.0
c2) Agropecuaria, Silvicultura, Pesca y Caza			0.0			0.0
c3) Combustibles y Energía			0.0			0.0
c4) Minería, Manufacturas y Construcción			0.0			0.0
c5) Transporte			0.0			0.0
c6) Comunicaciones			0.0			0.0
c7) Turismo			0.0			0.0
c8) Ciencia, Tecnología e Innovación			0.0			0.0
c9) Otras Industrias y Otros Asuntos Económicos			0.0			0.0
D. Otras No Clasificadas en Funciones Anteriores (D=d1+d2+d3+d4)	**0.0**	**0.0**	**0.0**	**0.0**	**0.0**	**0.0**
d1) Transacciones de la Deuda Publica / Costo Financiero de la Deuda			0.0			0.0
d2) Transferencias, Participaciones y Aportaciones Entre Diferentes Niveles y Ordenes de Gobierno			0.0			0.0
d3) Saneamiento del Sistema Financiero			0.0			0.0
d4) Adeudos de Ejercicios Fiscales Anteriores			0.0			0.0
III. Total de Egresos (III = I + II)	**24,518,019.3**	**1,468,772.9**	**25,986,792.2**	**23,009,184.5**	**21,014,871.4**	**2,977,607.7**

Instituto de Seguridad Social del Estado de México y Municipios
Estado Analítico del Ejercicio del Presupuesto de Egresos Detallado
Clasificación de Servicios Personales por Categoría
Del 1 de Enero al 31 de Diciembre de 2017
(MILES DE PESOS)

Concepto (c)	Egresos					Subejercicio
	Aprobado	Ampliaciones/ (Reducciones)	Modificado	Devengado	Pagado	
I. Gasto No Etiquetado (I=A+B+C+D+E+F)	**3,879,885.6**	**0.0**	**3,879,885.6**	**3,400,481.3**	**3,399,810.2**	**479,404.3**
A. Personal Administrativo y de Servicio Público			0.0			0.0
B. Magisterio			0.0			0.0
C. Servicios de Salud (C=c1+c2)	**3,879,885.6**	**0.0**	**3,879,885.6**	**3,400,481.3**	**3,399,810.2**	**479,404.3**
c1) Personal Administrativo	533,871.8	0.0	533,871.8	526,711.2	526,711.2	7,160.6
c2) Personal Médico, Paramédico y afín	3,346,013.8	0.0	3,346,013.8	2,873,770.1	2,873,099.0	472,243.7
D. Seguridad Pública			0.0			0.0
E. Gastos asociados a la implementación de nuevas leyes federales o reformas a las mismas (E = e1 + e2)	**0.0**	**0.0**	**0.0**	**0.0**	**0.0**	**0.0**
e1) Nombre del Programa o Ley 1			0.0			0.0
e2) Nombre del Programa o Ley 2			0.0			0.0
F. Sentencias laborales definitivas			0.0			0.0
II. Gasto Etiquetado (II=A+B+C+D+E+F)	**0.0**	**0.0**	**0.0**	**0.0**	**0.0**	**0.0**
A. Personal Administrativo y de Servicio Público			0.0			0.0
B. Magisterio			0.0			0.0
C. Servicios de Salud (C=c1+c2)	**0.0**	**0.0**	**0.0**	**0.0**	**0.0**	**0.0**
c1) Personal Administrativo			0.0			0.0
c2) Personal Médico, Paramédico y afín			0.0			0.0
D. Seguridad Pública			0.0			0.0
E. Gastos asociados a la implementación de nuevas leyes federales o reformas a las mismas (E = e1 + e2)	**0.0**	**0.0**	**0.0**	**0.0**	**0.0**	**0.0**
e1) Nombre del Programa o Ley 1			0.0			0.0
e2) Nombre del Programa o Ley 2			0.0			0.0
F. Sentencias laborales definitivas			0.0			0.0
III. Total del Gasto en Servicios Personales (III = I + II)	**3,879,885.6**	**0.0**	**3,879,885.6**	**3,400,481.3**	**3,399,810.2**	**479,404.3**