





CONSEJO DE INVESTIGACIÓN Y EVALUACIÓN DE LA POLÍTICA SOCIAL

CIEPS



CONTENIDO	PÁGINA
I. INFORMACIÓN CONTABLE	
ESTADO DE SITUACIÓN FINANCIERA	5
ESTADO DE ACTIVIDADES	6
ESTADO DE VARIACIÓN EN LA HACIENDA PÚBLICA	7
ESTADO DE CAMBIOS EN LA SITUACIÓN FINANCIERA	8
ESTADO DE FLUJOS DE EFECTIVO	9
ESTADO ANALÍTICO DEL ACTIVO	10
ESTADO ANALÍTICO DE LA DEUDA Y OTROS PASIVOS	11
NOTAS A LOS ESTADOS FINANCIEROS	12
II. INFORMACIÓN PRESUPUESTARIA	23
III. INFORMACIÓN PROGRAMÁTICA	37
IV. ANEXOS ESTABLECIDOS EN DIFERENTES ORDENAMIENTOS	47
V. FORMATOS PARA EL CUMPLIMIENTO DE LA LEY DE DISCIPLINA FINANCIERA DE LAS ENTIDADES FEDERATIVAS Y LOS MUNICIPIOS	51



CIEPS

Consejo de Investigación y Evaluación de la Política Social
Estado de Situación Financiera
Al 31 de diciembre de 2017 y 2016
(Miles de Pesos)

CONCEPTO	Año		CONCEPTO	Año	
	2017	2016		2017	2016
ACTIVO			PASIVO		
<i>Activo Circulante</i>			<i>Pasivo Circulante</i>		
Efectivo y Equivalentes	5,335.2	2,468.3	Cuentas por Pagar a Corto Plazo	14,122.6	8,977.9
Derechos a Recibir Efectivo o Equivalentes	11,378.1	7,784.4	Documentos por Pagar a Corto Plazo		
Derechos a Recibir Bienes o Servicios			Porción a Corto Plazo de la Deuda Pública a Largo Plazo		
Inventarios			Títulos y Valores a Corto Plazo		
Almacenes			Pasivos Diferidos a Corto Plazo		
Estimación por Pérdida o Deterioro de Activos Circulantes			Fondos y Bienes de Terceros en Garantía y/o Administración a Corto Plazo		
Otros Activos Circulantes			Provisiones a Corto Plazo		
			Otros Pasivos a Corto Plazo		
Total de Activos Circulantes	16,713.3	10,252.7	Total de Pasivos Circulantes	14,122.6	8,977.9
<i>Activo No Circulante</i>			<i>Pasivo No Circulante</i>		
Inversiones Financieras a Largo Plazo			Cuentas por Pagar a Largo Plazo		
Derechos a Recibir Efectivo o Equivalentes a Largo Plazo			Documentos por Pagar a Largo Plazo		
Bienes Inmuebles, Infraestructura y Construcciones en Proceso			Deuda Pública a Largo Plazo		
Bienes Muebles	2,783.5	2,567.8	Pasivos Diferidos a Largo Plazo		
Activos Intangibles			Fondos y Bienes de Terceros en Garantía y/o en Administración a Largo Plazo		
Depreciación, Deterioro y Amortización Acumulada de Bienes	-2,334.9	-2,001.1	Provisiones a Largo Plazo		
Activos Diferidos	1.3	1.3			
Estimación por Pérdida o Deterioro de Activos no Circulantes			Total de Pasivos No Circulantes	.0	.0
Otros Activos no Circulantes					
Total de Activos No Circulantes	449.9	568.0	Total del Pasivo	14,122.6	8,977.9
Total del Activo	17,163.2	10,820.7	HACIENDA PÚBLICA/ PATRIMONIO		
			<i>Hacienda Pública/Patrimonio Contribuido</i>	.0	.0
			Aportaciones		
			Donaciones de Capital		
			Actualización de la Hacienda Pública / Patrimonio		
			Hacienda Pública/Patrimonio Generado	3,040.6	1,842.8
			Resultados del Ejercicio (Ahorro / Desahorro)	1,197.8	-447.4
			Resultados de Ejercicios Anteriores	1,840.6	2,288.0
			Revalúos	2.2	2.2
			Reservas		
			Rectificaciones de Resultados de Ejercicios Anteriores		
			Exceso o Insuficiencia en la Actualización de la Hacienda Pública/Patrimonio	.0	.0
			Resultado por Posición Monetaria		
			Resultado por Tenencia de Activos no Monetarios		
			Total Hacienda Pública/ Patrimonio	3,040.6	1,842.8
			Total del Pasivo y Hacienda Pública / Patrimonio	17,163.2	10,820.7

CUENTA PÚBLICA DEL GOBIERNO, ORGANISMOS AUXILIARES Y AUTÓNOMOS DEL ESTADO DE MÉXICO 2017

Consejo de Investigación y Evaluación de la Política Social
Estado de Actividades
Del 1 de Enero al 31 de Diciembre de 2017 y 2016
(Miles de Pesos)

Concepto	2017	2016
INGRESOS Y OTROS BENEFICIOS		
Ingresos de la Gestión	.0	.0
Impuestos		
Cuotas y Aportaciones de Seguridad Social		
Contribuciones de Mejoras		
Derechos		
Productos de Tipo Corriente		
Aprovechamientos de Tipo Corriente		
Ingresos por Venta de Bienes y Servicios		
Ingresos no Comprendidos en las Fracciones de la Ley de Ingresos Causados en Ejercicios Fiscales Anteriores Pendientes de Liquidación o Pago		
Participaciones, Aportaciones, Transferencias, Asignaciones, Subsidios y Otras Ayudas	25,780.9	25,150.4
Participaciones y Aportaciones		
Transferencia, Asignaciones, Subsidios y Otras Ayudas	25,780.9	25,150.4
Otros Ingresos y Beneficios	.0	.0
Ingresos Financieros		
Incremento por Variación de Inventarios		
Disminución del Exceso de Estimaciones por Pérdida o Deterioro u Obsolescencia		
Disminución del Exceso de Provisiones		
Otros Ingresos y Beneficios Varios		
Total de Ingresos y Otros Beneficios	25,780.9	25,150.4
GASTOS Y OTRAS PÉRDIDAS		
Gastos de Funcionamiento	7,440.3	7,935.7
Servicios Personales	6,789.5	7,186.7
Materiales y Suministros	7.6	34.8
Servicios Generales	643.2	714.2
Transferencia, Asignaciones, Subsidios y Otras Ayudas	.0	.0
Transferencias Internas y Asignaciones al Sector Público		
Transferencias al Resto del Sector Público		
Subsidios y Subvenciones		
Ayudas Sociales		
Pensiones y Jubilaciones		
Transferencias a Fideicomisos, Mandatos y Contratos Análogos		
Transferencias a la Seguridad Social		
Donativos		
Transferencias al Exterior		
Participaciones y Aportaciones	.0	.0
Participaciones		
Aportaciones		
Convenios		
Intereses, Comisiones y Otros Gastos de la Deuda Pública	.0	.0
Intereses de la Deuda Pública		
Comisiones de la Deuda Pública		
Gastos de la Deuda Pública		
Costo por Coberturas		
Apoyos Financieros		
Otros Gastos y Pérdidas Extraordinarias	142.8	662.1
Estimaciones, Depreciaciones, Deterioros, Obsolescencia y Amortizaciones	142.8	333.0
Provisiones		
Disminución de Inventarios		
Aumento por Insuficiencia de Estimaciones por Pérdida o Deterioro y Obsolescencia		
Aumento por Insuficiencia de Provisiones		
Otros Gastos	.0	329.1
Inversión Pública	17,000.0	17,000.0
Inversión Pública no Capitalizable	17,000.0	17,000.0
Total de Gastos y Otras Pérdidas	24,583.1	25,597.8
Resultados del Ejercicio (Ahorro/Desahorro)	1,197.8	-447.4

CIEPS

Consejo de Investigación y Evaluación de la Política Social
Estado de Variación en la Hacienda Pública
Del 1 de enero al 31 de diciembre de 2017
(Miles de pesos)

Concepto	Hacienda Pública/Patrimonio Contribuido	Hacienda Pública/Patrimonio Generado de Ejercicios Anteriores	Hacienda Pública/Patrimonio Generado del Ejercicio	Ajustes por Cambios de Valor	TOTAL
Rectificaciones de Resultados de Ejercicios Anteriores					.0
Patrimonio Neto Inicial Ajustado del Ejercicio 2016	.0			.0	.0
Aportaciones					.0
Donaciones de Capital					.0
Actualización de la Hacienda Pública/Patrimonio					.0
Variaciones de la Hacienda Pública/Patrimonio Neto del Ejercicio 2016		2,288.0	-447.4	2.2	1,842.8
Resultados del Ejercicio (Ahorro/Desahorro)			-447.4		-447.4
Resultados de Ejercicios Anteriores		2,288.0			2,288.0
Revalúos				2.2	2.2
Reservas					.0
Hacienda Pública/Patrimonio Neto Final del Ejercicio 2016	.0	2,288.0	-447.4	2.2	1,842.8
Cambios en la Hacienda Pública/Patrimonio Neto del Ejercicio 2017	.0			.0	.0
Aportaciones					.0
Donaciones de Capital					.0
Actualización de la Hacienda Pública/Patrimonio					.0
Variaciones de la Hacienda Pública/Patrimonio Neto del Ejercicio 2017		-447.4	1,197.8	.0	750.4
Resultados del Ejercicio (Ahorro/Desahorro)			1,197.8		1,197.8
Resultados de Ejercicios Anteriores		-447.4			-447.4
Revalúos					.0
Reservas					.0
Saldo Neto en la Hacienda Pública /Patrimonio 2017	.0	1,840.6	1,197.8	2.2	3,040.6

Consejo de Investigación y Evaluación de la Política Social
 Estado de Cambios en la Situación Financiera
 Del 1 de Enero al 31 de Diciembre de 2017
 (Miles de Pesos)

Concepto	Origen	Aplicación
ACTIVO	333.8	6,676.3
Activo Circulante	.0	6,460.6
Efectivo y Equivalentes		2,866.9
Derechos a Recibir Efectivo o Equivalentes		
Derechos a Recibir Bienes o Servicios		3,593.7
Inventarios		
Almacenes		
Estimación por Pérdida o Deterioro de Activos Circulantes		
Otros Activos Circulantes		
Activo No circulante	333.8	215.7
Inversiones Financieras a Largo Plazo		
Derechos a Recibir Efectivo o Equivalentes a Largo Plazo		
Bienes Inmuebles, Infraestructura y Construcciones en Proceso		
Bienes Muebles		215.7
Activos Intangibles		
Depreciación, Deterioro y Amortización Acumulada de Bienes	333.8	
Activos Diferidos		
Estimación por Pérdida o Deterioro de Activos no Circulantes		
Otros Activos no Circulantes		
PASIVO	5,144.7	.0
Pasivo Circulante	5,144.7	.0
Cuentas por Pagar a Corto Plazo	5,144.7	
Documentos por Pagar a Corto Plazo		
Porción a Corto Plazo de la Deuda Pública a Largo Plazo		
Títulos y Valores a Corto Plazo		
Pasivos Diferidos a Corto Plazo		
Fondos y Bienes de Terceros en Garantía y/o Administración a Corto Plazo		
Provisiones a Corto Plazo		
Otros Pasivos a Corto Plazo		
Pasivo No Circulante	.0	.0
Cuentas por Pagar a Largo Plazo		
Documentos por Pagar a Largo Plazo		
Deuda Pública a Largo Plazo		
Pasivos Diferidos a Largo Plazo		
Fondos y Bienes de Terceros en Garantía y/o en Administración a Largo Plazo		
Provisiones a Largo Plazo		
HACIENDA PÚBLICA/PATRIMONIO	1,645.2	447.4
Hacienda Pública/Patrimonio Contribuido	.0	.0
Aportaciones		
Donaciones de Capital		
Actualización de la Hacienda Pública/Patrimonio		
Hacienda Pública/Patrimonio Generado	1,645.2	447.4
Resultados del Ejercicio (Ahorro/Desahorro)	1,645.2	
Resultados de Ejercicios Anteriores		447.4
Revalúos		
Reservas		
Rectificaciones de Resultados de Ejercicios Anteriores		
Exceso o insuficiencia en la Actualización de la Hacienda Pública/Patrimonio	.0	.0
Resultado por Posición Monetaria		
Resultado por Tenencia de Activos no Monetarios		

CIEPS

Consejo de Investigación y Evaluación de la Política Social
 Estado de Flujos de Efectivo
 Del 1 de Enero al 31 de Diciembre de 2017 y 2016
 (Miles de Pesos)

Concepto	2017	2016
Flujos de Efectivo de las Actividades de Operación		
Origen	25,780.9	25,150.4
Impuestos		
Cuotas y Aportaciones de Seguridad Social		
Contribuciones de Mejoras		
Derechos		
Productos de Tipo Corriente		
Aprovechamientos de Tipo Corriente		
Ingresos por Venta de Bienes y Servicios		
Ingresos no Comprendidos en las Fracciones de la Ley de Ingresos Causados en Ejercicios Fiscales Anteriores Pendientes de Liquidación o Pago		
Participaciones y Aportaciones		
Transferencias, Asignaciones y Subsidios y Otras Ayudas	25,780.9	25,150.4
Otros Orígenes de Operación		
Aplicación	24,583.1	25,597.8
Servicios Personales	6,789.5	7,186.7
Materiales y Suministros	7.6	34.8
Servicios Generales	643.2	714.2
Transferencias Internas y Asignaciones al Sector Público		
Transferencias al Resto del Sector Público		
Subsidios y Subvenciones		
Ayudas Sociales		
Pensiones y Jubilaciones		
Transferencias a Fideicomisos, Mandatos y Contratos Análogos		
Transferencias a la Seguridad Social		
Donativos		
Transferencias al Exterior		
Participaciones		
Aportaciones		
Convenios		
Otras Aplicaciones de Operación	17,142.8	17,662.1
Flujos Netos de Efectivo por Actividades de Operación	1,197.8	-447.4
Flujos de Efectivo de las Actividades de Inversión		
Origen	333.8	.0
Bienes Inmuebles, Infraestructura y Construcciones en Proceso		
Bienes Muebles		
Otros Orígenes de Inversión	333.8	
Aplicación	3,809.4	12.6
Bienes Inmuebles, Infraestructura y Construcciones en Proceso		
Bienes Muebles	215.7	12.6
Otras Aplicaciones de Inversión	3,593.7	
Flujos Netos de Efectivo por Actividades de Inversión	-3,475.6	-12.6
Flujo de Efectivo de las Actividades de Financiamiento		
Origen	5,144.7	333.0
Endeudamiento Neto		
Interno		
Externo		
Otros Orígenes de Financiamiento	5,144.7	333.0
Aplicación	.0	4,145.1
Servicios de la Deuda		
Interno		
Externo		
Otras Aplicaciones de Financiamiento		4,145.1
Flujos Netos de Efectivo por Actividades de Financiamiento	5,144.7	-3,812.1
Incremento/Disminución Neta en el Efectivo y Equivalentes al Efectivo	2,866.9	-4,272.1
Efectivo y Equivalentes al Efectivo al Inicio del Ejercicio	2,468.3	6,740.4
Efectivo y Equivalentes al Efectivo al Final del Ejercicio	5,335.2	2,468.3

CUENTA PÚBLICA DEL GOBIERNO, ORGANISMOS AUXILIARES Y AUTÓNOMOS DEL ESTADO DE MÉXICO 2017

Consejo de Investigación y Evaluación de la Política Social
Estado Analítico del Activo
Del 1 de enero al 31 de diciembre de 2017
(Miles de Pesos)

Concepto	Saldo Inicial	Cargos del Período	Abonos del Período	Saldo Final	Variación del Período
	1	2	3	4 =(1+2-3)	(4-1)
ACTIVO	10,820.7	50,037.0	43,694.5	17,163.2	6,342.5
Activo Circulante	10,252.7	49,802.6	43,342.0	16,713.3	6,460.6
Efectivo y Equivalentes	2,468.3	23,237.1	20,370.2	5,335.2	2,866.9
Derechos a Recibir Efectivo o Equivalentes	7,784.4	26,565.5	22,971.8	11,378.1	3,593.7
Derechos a Recibir Bienes o Servicios				.0	.0
Inventarios				.0	.0
Almacenes				.0	.0
Estimación por Pérdida o Deterioro de Activos Circulantes				.0	.0
Otros Activos Circulantes				.0	.0
Activo No Circulante	568.0	234.4	352.5	449.9	-118.1
Inversiones Financieras a Largo Plazo				.0	.0
Derechos a Recibir Efectivo o Equivalentes a Largo Plazo				.0	.0
Bienes Inmuebles, Infraestructura y Construcciones en Proceso				.0	.0
Bienes Muebles	2,567.8	215.7		2,783.5	215.7
Activos Intangibles				.0	.0
Depreciación, Deterioro y Amortización Acumulada de Bienes	-2,001.1	18.7	352.5	-2,334.9	-333.8
Activos Diferidos	1.3			1.3	.0
Estimación por Pérdida o Deterioro de Activos no Circulantes				.0	.0
Otros Activos no Circulantes				.0	.0

CIEPS

Consejo de Investigación y Evaluación de la Política Social
 Estado Analítico de la Deuda y Otros Pasivos
 Del 1 de enero al 31 de Diciembre de 2017
 (Miles de Pesos)

Denominación de las Deudas	Moneda de Contratación	Institución o País Acreedor	Saldo Inicial del Período	Saldo Final del Período
DEUDA PÚBLICA				
Corto Plazo				
Deuda Interna			.0	.0
Instituciones de Crédito				
Títulos y Valores				
Arrendamientos Financieros				
Deuda Externa			.0	.0
Organismos Financieros Internacionales				
Deuda Bilateral				
Títulos y Valores				
Arrendamientos Financieros				
Subtotal a Corto Plazo			.0	.0
Largo Plazo				
Deuda Interna			.0	.0
Instituciones de Crédito				
Títulos y Valores				
Arrendamientos Financieros				
Deuda Externa			.0	.0
Organismos Financieros Internacionales				
Deuda Bilateral				
Títulos y Valores				
Arrendamientos Financieros				
Subtotal a Largo Plazo			.0	.0
Otros Pasivos			8,977.9	14,122.6
Total de Deuda y Otros Pasivos			8,977.9	14,122.6

NOTAS A LOS ESTADOS FINANCIEROS

NOTAS DE DESGLOSE

1. ESTADO DE SITUACIÓN FINANCIERA

ACTIVO

- **Efectivo y Equivalentes**

La Cuenta de Efectivo y Equivalentes al 31 de diciembre de 2017 y 2016 se integra por la cuenta de bancos / tesorería desglosada de la manera siguiente:

	2017	2016
CTA. 637 GTO. CORRIENTE BANORTE	2,332.6	1,413.7
CTA. 690 PAD. 2015 BANORTE		159.3
CTA. 333 PAD. 2016 BANORTE		895.3
CTA. 629 PAD. 2017 BANORTE	2,992.6	
Total	5,325.2	2,468.3

- **Derechos a Recibir Efectivo y Equivalentes y Bienes o Servicios a Recibir**

Los Derechos a Recibir Efectivo o Equivalentes al 31 de diciembre de 2017 y 2016, se integran de la manera siguiente:

	2017	2016
Cuentas por Cobrar al GEM	11,378.1	7,784.4
Total	11,378.1	7,784.4

- **Bienes Disponibles para su Transformación o Consumo (inventarios)**

No aplica.

- **Inversiones Financieras**

No aplica.

- **Bienes Muebles, Inmuebles e Intangibles**

Al 31 de diciembre de 2017 y 2016, este rubro se integra de la siguiente manera:

CIEPS

	2017	2016
Mobiliario y Equipo de Administración	1,849.3	1,633.7
Equipo de Transporte	934.1	934.1
	<u>2,783.4</u>	<u>2,567.8</u>
(-) Depreciación Acumulada	(2,335.0)	(2,001.1)
Valor Neto	<u>448.4</u>	<u>566.7</u>

- **Estimaciones y Deterioros**

No aplica.

- **Otros Activos**

El saldo de este rubro por 1.3 miles de pesos, correspondiente a un deposito en garantía a la Comisión Federal de Electricidad cuando se realizó el contrato entre ambas partes.

PASIVO

Cuentas por Pagar a Corto Plazo

Las Cuentas por Pagar a Corto Plazo al 31 de diciembre de 2017 y 2016, se integran de la siguiente manera:

	2017	2016
Retenciones y Contribuciones	27.9	29.0
Otras Cuentas por Pagar a Corto Plazo	14,052.3	8,889.1
Cuentas por pagar al GEM	42.4	59.8
Total	<u>14,122.6</u>	<u>8,977.9</u>

2. ESTADO DE ACTIVIDADES

PARTICIPACIONES, APORTACIONES, TRANSFERENCIAS, ASIGNACIONES, SUBSIDIOS Y OTRAS AYUDAS

Se presupuestó la cantidad estimada de 8 millones 780.9 miles de pesos para gasto corriente y 17 millones de pesos del programa Acciones para el Desarrollo (PAD), determinando un total autorizado de 25 millones 780.9 miles de pesos, los cuales se recaudaron al cien por ciento.

Gastos y Otras Pérdidas

Durante el ejercicio 2017, se ejercieron como gastos de funcionamiento 7 millones 440.3 miles de pesos, de los cuales 6 millones 789.5 miles de pesos corresponden a Servicios Personales, 7.6 miles de pesos a Materiales y Suministros y 643.2 miles de pesos a Servicios Generales y Depreciación Acumulada de 142.8.

3. ESTADO DE VARIACIONES EN LA HACIENDA PÚBLICA

El resultado del ejercicio fue de 1 millón 197.8 miles de pesos, derivado de 25 millones 780.9 miles de pesos de ingresos, menos 7 millones 440.3 miles de pesos de gastos de funcionamiento, menos 17 millones de pesos de Inversión Pública y 142.8 miles de pesos de Otros Gastos y Pérdidas Extraordinarias.

4. ESTADO DE FLUJOS DE EFECTIVO

1. Efectivo y Equivalentes

	2017	2016
Efectivo en Bancos –Tesorería	5,325.2	2,468.3
Efectivo en Bancos- Dependencias		
Inversiones temporales (hasta 3 meses)		
Fondos con afectación específica		
Depósitos de fondos de terceros y otros		
Total de Efectivo y Equivalentes	5,325.2	2,468.3

2. Adquisición de Bienes Muebles

Durante el ejercicio 2017 se realizó la adquisición del siguiente equipo:

Concepto	VALOR UNITARIO	CANTIDAD	IMPORTE
RELOJ CHECADOR CON CAPACIDAD 1200 ROSTROS	11.2	1 EQUIPO	11.2
CPU All-in-one LENOVO COLOR GRIS	20.4	10 EQUIPOS	204.5

3. Conciliación de los Flujos de Efectivo

	2017	2016
Flujos Netos de Efectivo por Actividades de Operación	1,197.8	-447.4
Flujos Netos de Efectivo por Actividades de Inversión	-3,475.6	-12.6
Flujos Netos de Efectivo por Actividades de Financiamiento	5,144.7	-3,812.1
Efectivo y Equivalentes al Efectivo al Inicio del Ejercicio	2,468.3	6,740.4
Efectivo y Equivalentes al Efectivo al Final del Ejercicio	5,335.2	2,468.3

5. CONCILIACIÓN ENTRE LOS INGRESOS PRESUPUESTARIOS Y CONTABLES, ASÍ COMO ENTRE LOS EGRESOS PRESUPUESTARIOS Y LOS GASTOS CONTABLES.

CONSEJO DE INVESTIGACIÓN Y EVALUACIÓN DE LA POLÍTICA SOCIAL Conciliación entre los Ingresos Presupuestarios y Contables Correspondiente Del 1 de Enero al 31 de Diciembre de 2017 (Miles de Pesos)		
1. Ingresos Presupuestarios		39,903.5
2. Más Ingresos Contables no Presupuestarios		0.0
Incremento por Variación de Inventarios		
Disminución del Exceso de Estimaciones por Pérdida o Deterioro u Obsolescencia		
Disminución del Exceso de Provisiones		
Otros Ingresos y Beneficios Varios		
Otros Ingresos Contables no Presupuestarios		
3. Menos Ingresos Presupuestarios no Contables		14,122.6
Productos de Capital		
Aprovechamientos Capital		
Ingresos Derivados de Financiamientos	14,122.6	
Otros ingresos presupuestarios no contables		
4. Ingresos Contables (4 = 1 + 2 - 3)		25,780.9

CONSEJO DE INVESTIGACIÓN Y EVALUACIÓN DE LA POLÍTICA SOCIAL Conciliación entre los Egresos Presupuestarios y los Gastos Contables Correspondiente Del 1 de Enero al 31 de Diciembre de 2017 (Miles de Pesos)		
1.- Total de Egresos (Presupuestarios)		33,418.2
2.- Menos Egresos Presupuestarios no Contables		8,977.9
Mobiliario y Equipo de Administración		
Mobiliario y Equipo Educativo y Recreativo		
Equipo e Instrumental Médico y de Laboratorio		
Vehículos y Equipo de Transporte		
Equipo de Defensa y Seguridad		
Maquinaria, Otros Equipos y Herramientas		
Activos Biológicos		
Bienes Inmuebles		
Activos Intangibles		
Obra Pública en Bienes Propios		
Acciones y Participaciones de Capital		
Compra de Títulos y Valores		
Inversiones en Fideicomisos, Mandatos y Otros Análogos		
Provisiones para Contingencias y Otras Erogaciones Especiales		
Amortización de la Deuda Pública		
Adeudos de Ejercicios Fiscales Anteriores (ADEFAS)	8,977.9	
Otros Egresos Presupuestales No Contables		
3. Más Gastos Contables no Presupuestales		142.8
Estimaciones, Depreciaciones, Deterioros, Obsolescencia y Amortizaciones		
Provisiones	142.8	
Disminución de Inventarios		
Aumento por Insuficiencia de Estimaciones por Pérdida o Deterioro u Obsolescencia		
Aumento por Insuficiencia de Provisiones		
Otros Gastos		
Otros Gastos Contables No Presupuestales		
4. Total de Gasto Contable (4 = 1 - 2 + 3)		24,583.1

NOTAS DE MEMORIA (CUENTAS DE ORDEN)

CUENTAS DE ORDEN CONTABLES		
(Miles de Pesos)		
	<u>2017</u>	<u>2016</u>
CUENTAS DEUDORAS		
Almacén	3,518.8	3,377.4
	<u>3,518.8</u>	<u>3,377.4</u>
CUENTAS ACREEDORAS		
Artículos Disponibles por el Almacén	474.7	522.5
Artículos Distribuidos por el Almacén	3,044.1	2,854.9
	<u>3,518.8</u>	<u>3,377.4</u>

CUENTAS DE ORDEN PRESUPUESTALES		
(Miles de Pesos)		
	<u>2017</u>	<u>2016</u>
CUENTAS DEUDORAS		
Ley de Ingresos Estimada	34,758.8	37,577.0
Presupuesto de Egresos por Ejercer de Gastos de Funcionamiento	1,340.7	902.3
Presupuesto de Egresos Pagado de Gastos de Funcionamiento	7,440.3	7,935.7
Presupuesto de Egresos Devengado de Inversión Pública	14,052.2	8,729.7
Presupuesto de Egresos Pagado de Inversión Pública	2,947.8	8,270.3
Presupuesto de Egresos Pagado de Intereses, Comisiones y Otros Gastos de la Deuda Pública	8,977.9	
	<u>69,517.7</u>	<u>63,415.0</u>
CUENTAS ACREEDORAS		
Ley de Ingresos por Ejecutar	-5,144.6	4,341.8
Ley de Ingresos Devengado		7,784.4
Ley de Ingresos Recaudado	39,903.5	25,450.8
Presupuesto de Egresos Aprobado de Gastos de Funcionamiento	8,780.9	8,838.0
Presupuesto de Egresos Aprobado de la Inversión Pública	17,000.0	17,000.0
Presupuesto de Egresos Aprobado de Intereses, Comisiones y Otros Gastos de la Deuda Pública	8,977.9	
	<u>69,517.7</u>	<u>63,415.0</u>

NOTAS DE GESTIÓN ADMINISTRATIVA

1. INTRODUCCIÓN

El ejercicio 2017, estuvo impactado por la incertidumbre económica, por lo que el GEM., en previsión de los efectos que pudiesen tener en el presupuesto Estatal, reforzó las medidas de austeridad, racionalidad y disciplina presupuestal, con el Acuerdo para la Contención del Gasto y Ahorro Presupuestario en la Administración Pública Estatal para el Ejercicio Fiscal 2017.

2. PANORAMA ECONÓMICO FINANCIERO

Durante el ejercicio fiscal 2017 este Organismo operó con recursos correspondientes a Gasto Corriente y recursos del Programa de Acciones para el Desarrollo, ambos provenientes de Recursos de Origen Estatal.

Por otra parte, este Consejo buscó optimizar dichos recursos, mediante la búsqueda y obtención de las mejores ofertas económicas por parte de los proveedores de bienes y servicios, asimismo, se observó el debido cumplimiento de las obligaciones tributarias con las diversas entidades fiscalizadoras.

3. AUTORIZACIÓN E HISTORIA

El Consejo de Investigación y Evaluación de la Política Social se creó como un Organismo Público descentralizado, con personalidad jurídica y patrimonio propio con base en el Acuerdo del Ejecutivo del Estado, publicado en la “Gaceta del Gobierno” el 22 de octubre de 2008, en el cual se modifica el diverso por el que se crea el Centro de Estudios sobre Marginación y Pobreza del Estado de México, modificando su denominación y reformando todos sus artículos.

4. ORGANIZACIÓN Y OBJETO SOCIAL

OBJETO SOCIAL

El CIEPS tiene como objeto la investigación, estudio, proposición, difusión, capacitación, evaluación y opinión en materia de política social en el Estado de México. Para el cumplimiento de su objeto el Organismo cuenta con autonomía técnica y administrativa de gestión.

PRINCIPAL ACTIVIDAD

El CIEPS tiene como principal actividad evaluar y proponer políticas y acciones en el Estado de México, en materia de Desarrollo Social, a efecto de identificar factores que impulsen y mejoren la calidad de vida de la población mexiquense, asimismo, vincular el intercambio de ideas y experiencias en materia de evaluación e investigación con organismos nacionales e internacionales, a través de las siguientes atribuciones:

- I. Desarrollar investigaciones y estudios integrales a efecto de identificar los factores que representan o impiden el desarrollo de las poblaciones asentadas en las zonas urbanas y rurales de la entidad.

- II. Emitir opinión respecto a las estrategias, mecanismos, programas, acciones, proyectos y rumbo de la política social en la entidad, proponiendo al efecto políticas públicas y programas para el Estado de México y Municipios.
- III. Opinar sobre el contenido y su reforma a leyes, reglamentos y demás disposiciones de observancia general que permitan agilizar la puesta en marcha de programas destinados al combate a la pobreza.
- IV. Organizar foros, congresos, seminarios, talleres y mesas de trabajo con la participación de instituciones académicas de nivel superior y de la sociedad organizada, tales como colegios, barras, gremios y asociaciones de profesionistas de cualquier rama, sobre proyectos de investigación y programas encaminados a combatir eficazmente la pobreza o que impliquen un beneficio social.
- V. Difundir los resultados de sus estudios, investigaciones y proyectos.
- VI. Crear, concentrar y administrar un acervo bibliográfico, cartográfico, estadístico y de medios de comunicación relativo a las políticas e instrumentos de desarrollo social.
- VII. Promover y brindar sus servicios de investigación, evaluación y propuesta de políticas públicas y programas de las instancias federales, estatales y municipales, así como los sectores privado y social, cuando así lo soliciten.
- VIII. Opinar, sugerir y en su caso impartir programas de capacitación en la materia de su competencia.
- IX. Establecer vínculos permanentes con instituciones académicas y organismos nacionales e internacionales para fomentar el intercambio de ideas y proyectos encaminados al desarrollo social.
- X. Evaluar y proponer respecto de las políticas y acciones que en materia de desarrollo social ejecuten las instancias federales, estatales y municipales dentro del territorio Estatal.
- XI. Las demás que le confieran las leyes y demás ordenamientos jurídicos.

EJERCICIO FISCAL

La información presentada corresponde al Ejercicio Fiscal 2017.

REGIMEN JURÍDICO

Este Organismo cuenta con Personalidad Jurídica y Patrimonio Propio. La Dirección y Administración de este Consejo corresponde a la Junta Directiva y a la Secretaría Ejecutiva.

CONSIDERACIONES FISCALES DEL ENTE

Este Organismo está obligado a retener y enterar el Impuesto Sobre la Renta por Sueldos y Salarios y por Arrendamiento, para efectos federales; y en ámbito estatal entera el Impuesto Sobre Erogaciones por Remuneraciones al Trabajo Personal.

ESTRUCTURA ORGANIZACIONAL BÁSICA

La Dirección y administración de este Consejo está a cargo de la Junta Directiva y la Secretaría Ejecutiva; la unidad de apoyo administrativo la subdirección de investigación y evaluación y la subdirección de vinculación y difusión.

5. BASES DE PREPARACIÓN DE LOS ESTADOS FINANCIEROS

Para realizar los Estados Financieros, este Organismo observa lo dispuesto en el Manual Único de Contabilidad Gubernamental para las Dependencias y Entidades Públicas del Gobierno y Municipios del Estado de México, asimismo, las disposiciones emitidas por el CONAC y los diversos ordenamientos legales que le son aplicables a este Consejo.

6. POLÍTICAS DE CONTABILIDAD SIGNIFICATIVAS

Los subsidios que recibe el Organismo por parte del Gobierno Estatal se registran de la manera siguiente:

En resultados los destinados a la operación y en el patrimonio los destinados a la inversión, como el reconocimiento de aportación patrimonial.

Para realizar la valuación de inventarios se emplea el método de costo promedio.

No existen cambios en las políticas contables, tampoco existe cancelación de saldos, durante el ejercicio fiscal 2017.

7. POSICIÓN EN MONEDA EXTRANJERA Y PROTECCIÓN POR RIESGO CAMBIARIO

No aplica.

8. REPORTE ANALÍTICO DEL ACTIVO

Porcentajes de Depreciación Utilizados

CONCEPTO	%
Vehículos	10
Equipo de Computo	20
Mobiliario y Equipo de Oficina	3
Edificios	2
Maquinaria	10
El resto	10

9. FIDEICOMISOS, MANDATOS Y ANÁLOGOS

No aplica.

10. REPORTE DE LA RECAUDACIÓN

Consejo de Investigación y Evaluación de la Política Social Estado Analítico de Ingresos Del 1 de enero al 31 de diciembre de 2017 (Miles de pesos)						
--	--	--	--	--	--	--

Rubro de Ingresos	Ingreso					Diferencia (6= 5 - 1)
	Estimado	Ampliaciones y Reducciones	Modificado	Devengado	Recaudado	
	(1)	(2)	(3= 1 + 2)	(4)	(5)	
Impuestos			.0			.0
Cuotas y Aportaciones de Seguridad Social			.0			.0
Contribuciones de Mejoras			.0			.0
Derechos			.0			.0
Productos	.0	.0	.0	.0	.0	.0
Corriente			.0			.0
Capital			.0			.0
Aprovechamientos	.0	.0	.0	.0	.0	.0
Corriente			.0			.0
Capital			.0			.0
Ingresos por Ventas de Bienes y Servicios			.0			.0
Participaciones y Aportaciones			.0			.0
Transferencias, Asignaciones, Subsidios y Otras Ayudas	25,780.9		25,780.9	11,378.1	14,402.8	-11,378.1
Ingresos Derivados de Financiamientos		8,977.9	8,977.9		14,122.6	14,122.6
Total	25,780.9	8,977.9	34,758.8	11,378.1	28,525.4	
				Ingresos excedentes		2,744.5

11. INFORMACIÓN SOBRE LA DEUDA Y EL REPORTE ANALÍTICO DE LA DEUDA

No aplica.

12. CALIFICACIONES OTORGADAS

No aplica.

13. PROCESO DE MEJORA

Se han implementado diversas políticas de control interno, de acuerdo a lo sugerido por la Contraloría Interna de este Organismo, dentro del ámbito administrativo y financiero, con el objeto de optimizar el desarrollo de las mismas.

14. INFORMACIÓN POR SEGMENTOS

No aplica.

15. EVENTOS POSTERIORES AL CIERRE

No aplica.

16. PARTES RELACIONADAS

No existen partes relacionadas que puedan ejercer influencia significativa sobre la toma de decisiones financieras y operativas.

17. RESPONSABILIDAD SOBRE LA PRESENTACIÓN RAZONABLE DE LA INFORMACIÓN CONTABLE

“Bajo protesta de decir verdad declaramos que los Estados Financieros y sus notas, son razonablemente correctos y son responsabilidad del emisor”.

El dictamen de los estados financieros correspondientes al ejercicio 2017, estuvo a cargo del despacho Zárate García Paz y Asociados ,S.A de C.V., el cual informó que los estados financieros presentan razonablemente, en todos los aspectos importantes, la situación financiera del Consejo de Investigación y Evaluación de la Política Social (CIEPS).

INFORMACIÓN PRESUPUESTARIA



CIEPS

Consejo de Investigación y Evaluación de la Política Social												
Ingresos y Egresos												
AL 31 DE DICIEMBRE DE 2017												
(Miles de pesos)												
CONCEPTO	PRESUPUESTO AUTORIZADO	%	AMPLIACIÓN	REDUCCIÓN	AUTORIZADO FINAL	%	PRESUPUESTO EJERCIDO	%	VARIACIÓN INICIAL	%	VARIACIÓN MODIFICADO	%
INGRESOS:	25,780.9	100.0	8,977.9		34,758.8	100.0	39,903.5	100.0	14,122.6	54.8	5,144.7	14.8
Superávit Ejercicio Anterior												
Ordinarios	25,780.9	100.0	8,977.9		34,758.8	100.0	39,903.5	100.0	14,122.6	54.8	5,144.7	14.8
Estatales	25,780.9	100.0	8,977.9		34,758.8	100.0	39,903.5	100.0	14,122.6	54.8	5,144.7	14.8
- Tributarios												
Impuestos sobre Erogaciones												
Impuestos sobre Tenencia												
Otros Impuestos y Accesorios												
- No Tributarios												
Derechos												
Sector Central												
Organismos Auxiliares												
Aportaciones de Mejoras												
Productos												
Aprovechamientos												
Ingresos Financieros												
Aportaciones y Cuotas de Seguridad Social												
Ingreso Por Venta de Bienes y Servicios			8,977.9		8,977.9	25.8	14,122.60	35.4	14,122.6		5,144.7	57.3
Transferencias Asignaciones, Subsidio y Otras Ayudas	25,780.9	100.0			25,780.9	74.2	25,780.90	64.6				
Federales												
Participaciones Federales												
Fondos de Aportaciones Ramo 33												
Otros Apoyos Federales												
Extraordinarios												
Generación de Adefas												
Financiamientos												
EGRESOS:	25,780.9	100.0	10,196.4	1,218.5	34,758.8	100.0	33,418.2	100.0	(7,637.3)	(29.6)	1,340.6	3.9
Poderes Legislativo y Judicial												
Poder Legislativo												
Poder Judicial												
Gasto Total de Poder Ejecutivo	25,780.9	100.0	10,196.4	1,218.5	34,758.8	100.0	33,418.2	100.0	(7,637.3)	(29.6)	1,340.6	3.9
Gasto Programable:	25,780.9	100.0	1,218.5	1,218.5	25,780.9	74.2	24,440.3	73.1	1,340.6	5.2	1,340.6	5.2
Gasto Corriente	8,780.9	34.1	1,218.5	1,218.5	8,780.9	25.3	7,440.3	22.3	1,340.6	15.3	1,340.6	15.3
Servicios Personales	7,785.5	30.2	1,186.1	1,186.1	7,785.5	22.4	6,789.5	20.3	996.0	12.8	996.0	12.8
Gasto Operativo	995.4	3.9	32.4	32.4	995.4	2.9	650.8	1.9	344.6	34.6	344.6	34.6
- Materiales y Suministros	101.1	0.4	3.6	3.6	101.1	0.3	7.6	0.0	93.5	92.5	93.5	92.5
- Servicios Generales	894.3	3.5	28.8	28.8	894.3	2.6	643.2	1.9	251.1	28.1	251.1	28.1
Transferencias												
- Organismos Autonomos												
- Subsidios y Apoyos												
Inversión Pública	17,000.0	65.9			17,000.0	48.9	17,000.0	50.9				
- Bienes Muebles e Inmuebles												
- Obra Pública	17,000.0	65.9			17,000.0	48.9	17,000.0	50.9				
- Inversión Financiera												
Gasto No Programable			8,977.9		8,977.9	25.8	8,977.9	26.9	(8,977.9)			
Transferencias a Municipios												
- Participaciones												
- Aportaciones del Ramo 33												
- Convenios												
Deuda Pública			8,977.9		8,977.9	25.8	8,977.9	26.9	(8,977.9)			
- Costo Financiero de la Deuda												
- Amortizaciones												
- Pago de Adefas			8,977.9		8,977.9	25.8	8,977.9	26.9	(8,977.9)			
Superávit(+)/ Deficit (-)			(1,218.5)	(1,218.5)			6,485.3					
% de los Ingresos							16.3					

CUENTA PÚBLICA DEL GOBIERNO, ORGANISMOS AUXILIARES Y AUTÓNOMOS DEL ESTADO DE MÉXICO 2017

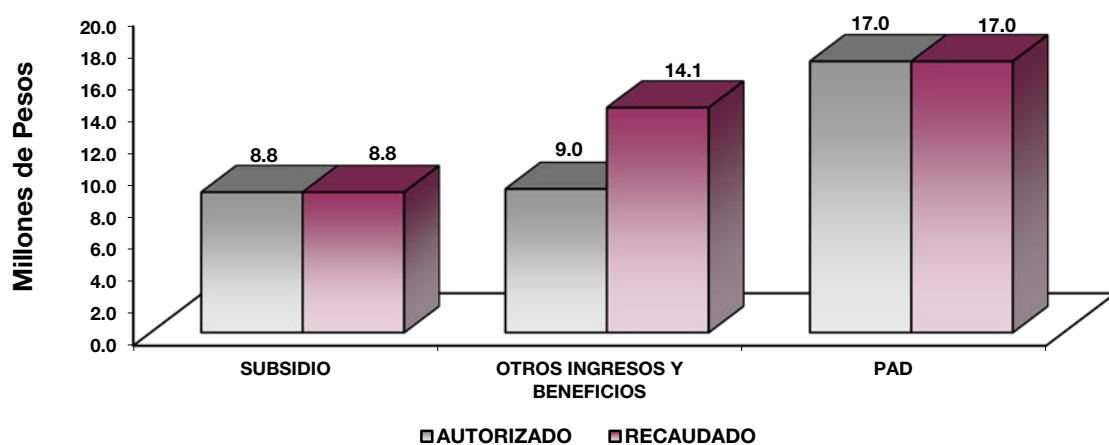
Consejo de Investigación y Evaluación de la Política Social
Estado Analítico de Ingresos
Del 1 de enero al 31 de diciembre de 2017
(Miles de pesos)

Rubro de Ingresos	Ingreso					Diferencia (6= 5 - 1)
	Estimado	Ampliaciones y Reducciones	Modificado	Devengado	Recaudado	
	(1)	(2)	(3= 1 + 2)	(4)	(5)	
Impuestos			.0			.0
Cuotas y Aportaciones de Seguridad Social			.0			.0
Contribuciones de Mejoras			.0			.0
Derechos			.0			.0
Productos	.0	.0	.0	.0	.0	.0
Corriente			.0			.0
Capital			.0			.0
Aprovechamientos	.0	.0	.0	.0	.0	.0
Corriente			.0			.0
Capital			.0			.0
Ingresos por Ventas de Bienes y Servicios			.0			.0
Participaciones y Aportaciones			.0			.0
Transferencias, Asignaciones, Subsidios y Otras Ayudas	25,780.9		25,780.9	11,378.1	14,402.8	-11,378.1
Ingresos Derivados de Financiamientos		8,977.9	8,977.9		14,122.6	14,122.6
Total	25,780.9	8,977.9	34,758.8	11,378.1	28,525.4	
				Ingresos excedentes¹		2,744.5

Estado Analítico de Ingresos Por Fuente de Financiamiento	Ingreso					Diferencia (6= 5 - 1)
	Estimado	Ampliaciones y Reducciones	Modificado	Devengado	Recaudado	
	(1)	(2)	(3= 1 + 2)	(4)	(5)	
Ingresos del Gobierno	.0	.0	.0	.0	.0	.0
Impuestos			.0			.0
Contribuciones de Mejoras			.0			.0
Derechos			.0			.0
Productos	.0	.0	.0	.0	.0	.0
Corriente			.0			.0
Capital			.0			.0
Aprovechamientos	.0	.0	.0	.0	.0	.0
Corriente			.0			.0
Capital			.0			.0
Participaciones y Aportaciones			.0		.0	.0
Transferencias, Asignaciones, Subsidios y Otras Ayudas			.0			.0
Ingresos de Organismos y Empresas	25,780.9	.0	25,780.9	11,378.1	14,402.8	-11,378.1
Cuotas y Aportaciones de Seguridad Social			.0			.0
Ingresos por Ventas de Bienes y Servicios			.0			.0
Transferencias, Asignaciones, Subsidios y Otras Ayudas	25,780.9		25,780.9	11,378.1	14,402.8	-11,378.1
Ingresos Derivados de Financiamiento	.0	8,977.9	8,977.9	.0	14,122.6	14,122.6
Ingresos Derivados de Financiamientos		8,977.9	8,977.9		14,122.6	14,122.6
Total	25,780.9	8,977.9	34,758.8	11,378.1	28,525.4	
				Ingresos excedentes¹		2,744.5

CIEPS

Consejo de Investigación y Evaluación de la Política Social							
INGRESOS							
(Miles de Pesos)							
INGRESOS	PREVISTO	PRESUPUESTO 2017		TOTAL AUTORIZADO	RECAUDADO	VARIACIÓN	
		ASIGNACIONES Y/O AMPLIACIONES	REDUCCIONES Y/O DISMINUCIONES			IMPORTE	%
PARTICIPACIONES, APORTACIONES, TRANSFERENCIAS, ASIGNACIONES, SUBSIDIOS Y OTRAS AYUDAS	8,780.9			8,780.9	8,780.9		
Subsidio	8,780.9			8,780.9	8,780.9		
OTROS INGRESOS Y BENEFICIOS		8,977.9		8,977.9	14,122.6	-5,144.7	-57.3
Pasivos que se Generen como Resultado de Erogaciones que se Devenguen en el Ejercicio Fical pero que Queden Pendientes de Liquidar al Cierre del Mismo		8,977.9		8,977.9	14,122.6	-5,144.7	-57.3
S U B T O T A L	8,780.9	8,977.9		17,758.8	22,903.5	-5,144.7	-29.0
Programa de Acciones para el Desarrollo (PAD)	17,000.0			17,000.0	17,000.0		
T O T A L	25,780.9	8,977.9		34,758.8	39,903.5	-5,144.7	-14.8



NOTAS AL PRESUPUESTO DE INGRESOS

INGRESOS

Se previó recaudar ingresos por 25 millones 780.9 miles de pesos, autorizando durante el ejercicio ampliaciones por 8 millones 977.9 miles de pesos, determinando un total autorizado de 34 millones 758.8 miles de pesos, y se lograron recaudar 39 millones 903.5 miles de pesos, por lo que se obtuvo una variación de 5 millones 144.7 miles de pesos, lo cual representó el 14.8 por ciento respecto del monto previsto.

PARTICIPACIONES, APORTACIONES, TRANSFERENCIAS, ASIGNACIONES, SUBSIDIOS Y OTRAS AYUDAS

Subsidio

Para este concepto se previó recaudar 8 millones 780.9 miles de pesos, los cuales se recaudaron al 100 por ciento.

OTROS INGRESOS Y BENEFICIOS

Durante el ejercicio se generaron 14 millones 122.6 miles de pesos, de pasivos que se generaron como resultado de erogaciones que se devengaron en el ejercicio fiscal, pero que quedaron pendientes de liquidar al cierre del mismo.

PROGRAMA DE ACCIONES PARA EL DESARROLLLO (PAD)

Se previó recaudar 17 millones de pesos, los cuales se recaudaron al 100 por ciento, para los trabajos realizados en el Programa “Evaluación y Consolidación de la Política Social”

CIEPS

Consejo de Investigación y Evaluación de la Política Social
 Estado Analítico del Ejercicio del Presupuesto de Egresos
 Clasificación por Objeto del Gasto (Capítulo y Concepto)
 Del 1 de enero al 31 de diciembre de 2017
 (Miles de Pesos)

Concepto	Egresos					Subejercicio 6 = (3 - 4)
	Aprobado	Ampliaciones/ (Reducciones)	Modificado	Devengado	Pagado	
	1	2	3 = (1 + 2)	4	5	
Servicios Personales	7,785.5	-	7,785.5	-	6,789.5	7,785.5
Remuneraciones al Personal de Carácter Permanente	4,128.3	1,135.1	2,993.2	-	2,826.2	2,993.2
Remuneraciones al Personal de Carácter Transitorio	-	-	-	-	-	-
Remuneraciones Adicionales y Especiales	2,001.7	940.7	2,942.4	-	2,621.6	2,942.4
Seguridad Social	1,078.4	19.5	1,097.9	-	809.8	1,097.9
Otras Prestaciones Sociales y Económicas	515.5	3.5	519.0	-	298.9	519.0
Previsiones	-	-	-	-	-	-
Pago de Estímulos a Servidores Públicos	61.6	171.4	233.0	-	233.0	233.0
Materiales y Suministros	101.1	-	101.1	-	7.6	101.1
Materiales de Administración, Emisión de Documentos y Artículos Oficiales	39.0	0.4	39.4	-	3.5	39.4
Alimentos y Utensilios	20.4	0.7	21.1	-	1.2	21.1
Materias Primas y Materiales de Producción y Comercialización	-	-	-	-	-	-
Materiales y Artículos de Construcción y de Reparación	12.4	1.2	13.6	-	1.2	13.6
Productos Químicos, Farmacéuticos y de Laboratorio	5.2	-	5.2	-	-	5.2
Combustibles, Lubricantes y Aditivos	-	-	-	-	-	-
Vestuario, Blancos, Prendas de Protección y Artículos Deportivos	-	0.4	0.4	-	0.4	0.4
Materiales y Suministros Para Seguridad	-	-	-	-	-	-
Herramientas, Refacciones y Accesorios Menores	24.1	2.7	21.4	-	1.3	21.4
Servicios Generales	894.3	-	894.3	-	643.2	894.3
Servicios Básicos	152.4	9.9	142.5	-	88.2	142.5
Servicios de Arrendamiento	49.7	0.5	50.2	-	-	50.2
Servicios Profesionales, Científicos, Técnicos y Otros Servicios	404.8	0.5	405.3	-	332.8	405.3
Servicios Financieros, Bancarios y Comerciales	-	-	-	-	-	-
Servicios de Instalación, Reparación, Mantenimiento y Conservación	74.2	5.2	79.4	-	51.3	79.4
Servicios de Comunicación Social y Publicidad	1.0	0.4	1.4	-	0.9	1.4
Servicios de Traslado y Viáticos	-	-	-	-	-	-
Servicios Oficiales	-	-	-	-	-	-
Otros Servicios Generales	212.2	3.3	215.5	-	170.0	215.5
Transferencias, Asignaciones, Subsidios y Otras Ayudas	-	-	-	-	-	-
Transferencias Internas y Asignaciones al Sector Público	-	-	-	-	-	-
Transferencias al Resto del Sector Público	-	-	-	-	-	-
Subsidios y Subvenciones	-	-	-	-	-	-
Ayudas Sociales	-	-	-	-	-	-
Pensiones y Jubilaciones	-	-	-	-	-	-
Transferencias a Fideicomisos, Mandatos y Otros Análogos	-	-	-	-	-	-
Transferencias a la Seguridad Social	-	-	-	-	-	-
Donativos	-	-	-	-	-	-
Transferencias al Exterior	-	-	-	-	-	-
Bienes Muebles, Inmuebles e Intangibles	-	-	-	-	-	-
Mobiliario y Equipo de Administración	-	-	-	-	-	-
Mobiliario y Equipo Educativo y Recreativo	-	-	-	-	-	-
Equipo e Instrumental Médico y de Laboratorio	-	-	-	-	-	-
Vehículos y Equipo de Transporte	-	-	-	-	-	-
Equipo de Defensa y Seguridad	-	-	-	-	-	-
Maquinaria, Otros Equipos y Herramientas	-	-	-	-	-	-
Activos Biológicos	-	-	-	-	-	-
Bienes Inmuebles	-	-	-	-	-	-
Activos Intangibles	-	-	-	-	-	-
Inversión Pública	17,000.0	-	17,000.0	14,052.2	2,947.8	2,947.8
Obra Pública en Bienes de Dominio Público	17,000.0	-	17,000.0	14,052.2	2,947.8	2,947.8
Obra Pública en Bienes Propios	-	-	-	-	-	-
Proyectos Productivos y Acciones de Fomento	-	-	-	-	-	-
Inversiones Financieras y Otras Provisiones	-	-	-	-	-	-
Inversiones Para el Fomento de Actividades Productivas	-	-	-	-	-	-
Acciones y Participaciones de Capital	-	-	-	-	-	-
Compra de Títulos y Valores	-	-	-	-	-	-
Concesión de Préstamos	-	-	-	-	-	-
Inversiones en Fideicomisos, Mandatos y Otros Análogos	-	-	-	-	-	-
Otras Inversiones Financieras	-	-	-	-	-	-
Provisiones para Contingencias y Otras Erogaciones Especiales	-	-	-	-	-	-
Participaciones y Aportaciones	-	-	-	-	-	-
Participaciones	-	-	-	-	-	-
Aportaciones	-	-	-	-	-	-
Convenios	-	-	-	-	-	-
Deuda Pública	-	8,977.9	8,977.9	-	8,977.9	8,977.9
Amortización de la Deuda Pública	-	-	-	-	-	-
Intereses de la Deuda Pública	-	-	-	-	-	-
Comisiones de la Deuda Pública	-	-	-	-	-	-
Gastos de la Deuda Pública	-	-	-	-	-	-
Costo por Coberturas	-	-	-	-	-	-
Apoyos Financieros	-	-	-	-	-	-
Adeudos de Ejercicios Fiscales Anteriores (Adefas)	-	8,977.9	8,977.9	-	8,977.9	8,977.9
Total del Gasto	25,780.9	8,977.9	34,758.8	14,052.2	19,366.0	20,706.6

CUENTA PÚBLICA DEL GOBIERNO, ORGANISMOS AUXILIARES Y AUTÓNOMOS DEL ESTADO DE MÉXICO 2017

Consejo de Investigación y Evaluación de la Política Social
Estado Analítico del Ejercicio del Presupuesto de Egresos
Clasificación Económica (por Tipo de Gasto)
Del 1 de enero al 31 de diciembre de 2017
(Miles de Pesos)

Concepto	Egresos					Subejercicio 6 = (3 - 4)
	Aprobado	Ampliaciones/ (Reducciones)	Modificado	Devengado	Pagado	
	1	2	3 = (1 + 2)	4	5	
Gasto Corriente	8,780.9		8,780.9		7,440.3	8,780.9
Gasto de Capital	17,000.0		17,000.0	14,052.2	2,947.8	2,947.8
Amortización de la Deuda y Disminución de Pensiones y Jubilaciones		8,977.9	8,977.9		8,977.9	8,977.9
Participaciones			-			-
Total del Gasto	25,780.9	8,977.9	34,758.8	14,052.2	19,366.0	20,706.6

Consejo de Investigación y Evaluación de la Política Social
Estado Analítico del Ejercicio del Presupuesto de Egresos
Clasificación Administrativa
Del 1 de enero al 31 de diciembre de 2017
(Miles de Pesos)

Concepto	Egresos					Subejercicio 6 = (3 - 4)
	Aprobado	Ampliaciones/ (Reducciones)	Modificado	Devengado	Pagado	
	1	2	3 = (1 + 2)	4	5	
Entidades Paraestatales y Fideicomisos No Empresariales y No Financieros	25,780.9	8,977.9	34,758.8	14,052.2	19,366.0	20,706.6
Instituciones Públicas de Seguridad Social	-	-	-	-	-	-
Entidades Paraestatales Empresariales No Financieras con Participación Estatal Mayoritaria	-	-	-	-	-	-
Entidades Paraestatales Empresariales Financieras Monetarias con Participación Estatal Mayoritaria	-	-	-	-	-	-
Entidades Paraestatales Empresariales Financieras No Monetarias con Participación Estatal Mayoritaria	-	-	-	-	-	-
Fideicomisos Financieros Públicos con Participación Estatal Mayoritaria	-	-	-	-	-	-
Total del Gasto	25,780.9	8,977.9	34,758.8	14,052.2	19,366.0	20,706.6

Consejo de Investigación y Evaluación de la Política Social
Estado Analítico del Ejercicio del Presupuesto de Egresos
Clasificación Administrativa
Del 1 de enero al 31 de diciembre de 2017
(Miles de pesos)

Concepto	Egresos					Subejercicio 6 = (3 - 4)
	Aprobado	Ampliaciones/ (Reducciones)	Modificado	Devengado	Pagado	
	1	2	3 = (1 + 2)	4	5	
215F1 Consejo de Investigación y Evaluación de la Política Social	25,780.9	8,977.9	34,758.8	14,052.2	19,366.0	20,706.6
Total del Gasto	25,780.9	8,977.9	34,758.8	14,052.2	19,366.0	20,706.6

CIEPS

Consejo de Investigación y Evaluación de la Política Social
Estado Analítico del Ejercicio del Presupuesto de Egresos
Clasificación Administrativa
Del 1 de enero al 31 de diciembre de 2017
(Miles de pesos)

Concepto	Egresos					Subejercicio
	Aprobado	Ampliaciones/ (Reducciones)	Modificado	Devengado	Pagado	
	1	2	3 = (1 + 2)	4	5	
Poder ejecutivo	25,780.9	8,977.9	34,758.8	14,052.2	19,366.0	20,706.6
Poder Legislativo	-	-	-	-	-	-
Poder Judicial	-	-	-	-	-	-
Organos Autonomos	-	-	-	-	-	-
Total del Gasto	25,780.9	8,977.9	34,758.8	14,052.2	19,366.0	20,706.6

Consejo de Investigación y Evaluación de la Política Social
Estado Analítico del Ejercicio del Presupuesto de Egresos
Clasificación Funcional (Finalidad y Función)
Del 1 de enero al 31 de diciembre 2017
(Miles de Pesos)

Concepto	Egresos					Subejercicio
	Aprobado	Ampliaciones/ (Reducciones)	Modificado	Devengado	Pagado	
	1	2	3 = (1 + 2)	4	5	
Gobierno	-	-	-	-	-	-
Legislación	-	-	-	-	-	-
Justicia	-	-	-	-	-	-
Coordinación de la Política de Gobierno	-	-	-	-	-	-
Relaciones Exteriores	-	-	-	-	-	-
Asuntos Financieros y Hacendarios	-	-	-	-	-	-
Seguridad Nacional	-	-	-	-	-	-
Asuntos de Orden Público y de Seguridad Interior	-	-	-	-	-	-
Otros Servicios Generales	-	-	-	-	-	-
Desarrollo Social	25,780.9	-	25,780.9	14,052.2	10,388.1	11,728.7
Protección Ambiental	-	-	-	-	-	-
Vivienda y Servicios a la Comunidad	-	-	-	-	-	-
Salud	-	-	-	-	-	-
Recreación, Cultura y Otras Manifestaciones Sociales	-	-	-	-	-	-
Educación	-	-	-	-	-	-
Protección Social	25,780.9	-	25,780.9	14,052.2	10,388.1	11,728.7
Otros Asuntos Sociales	-	-	-	-	-	-
Desarrollo Económico	-	-	-	-	-	-
Asuntos Económicos, Comerciales y Laborales en General	-	-	-	-	-	-
Agropecuaria, Silvicultura, Pesca y Caza	-	-	-	-	-	-
Combustibles y Energía	-	-	-	-	-	-
Minería, Manufacturas y Construcción	-	-	-	-	-	-
Transporte	-	-	-	-	-	-
Comunicaciones	-	-	-	-	-	-
Turismo	-	-	-	-	-	-
Ciencia, Tecnología e Innovación	-	-	-	-	-	-
Otras Industrias y Otros Asuntos Económicos	-	-	-	-	-	-
Otras no Clasificadas en Funciones Anteriores	-	8,977.9	8,977.9	-	8,977.9	8,977.9
Transacciones de la Deuda Pública / Costo Financiero de la Deuda	-	-	-	-	-	-
Transferencias, Participaciones y Aportaciones entre Diferentes Niveles y Órdenes de Gobierno	-	-	-	-	-	-
Saneamiento del Sistema Financiero	-	-	-	-	-	-
Adeudos de Ejercicios Fiscales Anteriores	-	8,977.9	8,977.9	-	8,977.9	8,977.9
Total del Gasto	25,780.9	8,977.9	34,758.8	14,052.2	19,366.0	20,706.6

Consejo de Investigación y Evaluación de la Política Social
Endeudamiento Neto
Del 1 de Enero al 31 de Diciembre de 2017
(Miles de Pesos)

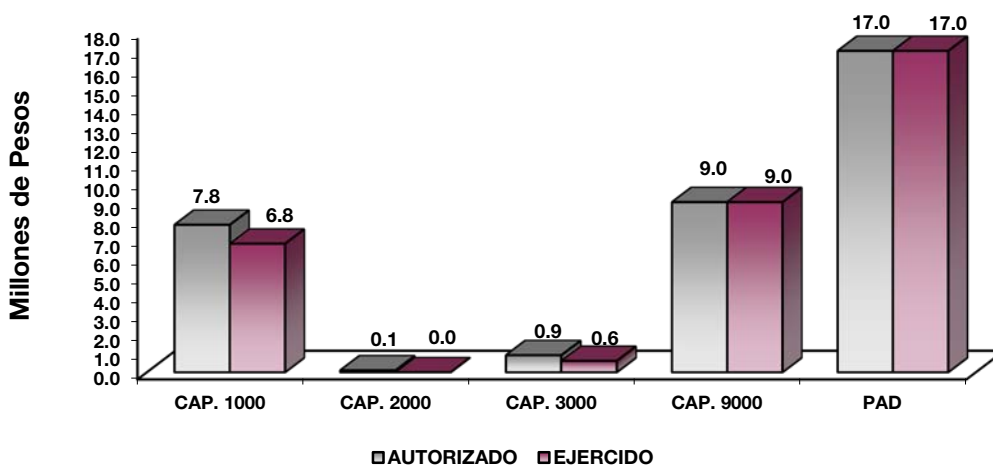
Identificación de Crédito o Instrumento	Contratación/Colocación	Amortización	Endeudamiento Neto
	A	B	C = A - B
Creditos Bancarios			
			-
			-
	N/A		-
			-
			-
			-
Total Créditos Bancarios	-	-	-
Otros Instrumentos de Deuda			
			-
			-
			-
			-
Total Otros Instrumentos de Deuda	-	-	-
TOTAL	-	-	-

Consejo de Investigación y Evaluación de la Política Social
Intereses de la Deuda
Del 1 de enero al 31 de diciembre de 2017
(Miles de Pesos)

Identificación de Crédito o Instrumento	Devengado	Pagado
Créditos Bancarios		
	N/A	
Total de Intereses de Créditos Bancarios	-	-
Otros Instrumentos de Deuda		
Total de Intereses de Otros Instrumentos de Deuda	-	-
TOTAL	-	-

CIEPS

Consejo de Investigación y Evaluación de la Política Social							
EGRESOS POR CAPÍTULO							
(Miles de Pesos)							
EGRESOS	PREVISTO	PRESUPUESTO 2 0 1 7		TOTAL AUTORIZADO	EJERCIDO	VARIACIÓN	
		ASIGNACIONES Y/O AMPLIACIONES	REDUCCIONES Y/O DISMINUCIONES			IMPORTE	%
Servicios Personales	7,785.5	1,186.1	1,186.1	7,785.5	6,789.5	996.0	12.8
Materiales y Suministros	101.1	3.6	3.6	101.1	7.6	93.5	92.5
Servicios Generales	894.3	28.8	28.8	894.3	643.2	251.1	28.1
Deuda Pública		8,977.9		8,977.9	8,977.9		
S U B T O T A L	8,780.9	10,196.4	1,218.5	17,758.8	16,418.2	1,340.6	7.5
INVERSIÓN PÚBLICA							
Programa de Acciones para el Desarrollo (PAD)	17,000.0			17,000.0	17,000.0		
T O T A L	25,780.9	10,196.4	1,218.5	34,758.8	33,418.2	1,340.6	3.9



NOTAS AL PRESUPUESTO DE EGRESOS

EGRESOS

Inicialmente se autorizaron 25 millones 780.9 miles de pesos, así como ampliaciones y traspasos netos de más por 8 millones 977.9 miles de pesos, determinando un presupuesto modificado de 34 millones 758.8 miles de pesos, de los cuales se ejercieron 33 millones 418.2 miles de pesos, por lo que se obtuvo un subejercido de 1 millón 340.6 miles de pesos, lo cual representó el 3.9 por ciento respecto al monto autorizado.

SERVICIOS PERSONALES

Para este capítulo se autorizaron 7 millones 785.5 miles de pesos, de los cuales se ejercieron 6 millones 789.5 miles de pesos, por lo cual se obtuvo un subejercido de 996 mil pesos, lo cual representó el 12.8 por ciento respecto al monto autorizado.

MATERIALES Y SUMINISTROS

El presupuesto autorizado para este capítulo fue por 101.1 miles de pesos, de los cuales se ejercieron, 7.6 miles de pesos, por lo que se obtuvo un subejercido de 93.5 miles de pesos, lo cual representó el 92.5 por ciento respecto al monto autorizado.

SERVICIOS GENERALES

Para este capítulo se autorizaron 894.3 miles de pesos, de los cuales se ejercieron 643.2 miles de pesos, por lo que se obtuvo un subejercido de 251.1 miles de pesos, lo cual representó el 28.1 por ciento respecto al monto autorizado.

DEUDA PÚBLICA

Durante el ejercicio se autorizó una ampliación presupuestal por 8 millones 977.9 miles de pesos, para pasivos derivados de erogaciones devengadas y pendientes de liquidar al cierre del ejercicio fiscal anterior, los cuales se ejercieron al 100 por ciento.

PROGRAMA DE ACCIONES PARA EL DESARROLLO (PAD)

El presupuesto autorizado para este rubro fue por 17 millones de pesos, los cuales se ejercieron al 100 por ciento en los trabajos realizados para el programa "Evaluación y Consolidación de la Política Social.

CIEPS

INFORMACIÓN PRESUPUESTAL

Consejo de Investigación y Evaluación de la Política Social
EGRESOS POR OBJETO DEL GASTO
(Miles de Pesos)

CAPÍTULO Y OBJETO DEL GASTO	PRESUPUESTO 2 0 1 7				EJERCIDO	VARIACIÓN
	PREVISTO	ASIGNACIONES Y/O AMPLIACIONES	REDUCCIONES Y/O DISMINUCIONES	TOTAL AUTORIZADO		
SERVICIOS PERSONALES	7,785.5	1,186.1	1,186.1	7,785.5	6,789.5	996.0
Sueldo Base	4,128.3		1,135.2	2,993.1	2,826.3	166.8
Prima por Años de Servicio	43.9			43.9	14.3	29.6
Prima Vacacional	218.7	86.8		305.5	236.9	68.6
Aguinaldo	524.7	3.0	39.7	488.0	431.1	56.9
Compensación por Retabulación	385.2	5.0	3.3	386.9	338.9	48.0
Gratificación	551.1	786.2	8.0	1,329.3	1,329.1	.2
Gratificación por Convenio	192.6	78.4		271.0	211.2	59.8
Gratificación por Productividad	85.6	32.2		117.8	59.8	58.0
Aportaciones de Servicio de Salud	487.9			487.9	375.6	112.3
Aportaciones al Sistema Solidario de Reparto	398.0			398.0	282.9	115.1
Aportaciones del Sistema de Capitalización Individual	71.7			71.7	52.3	19.4
Aportaciones para Financiar los Gastos Generales de Administración del ISSEMyM	50.1			50.1	32.7	17.4
Aportaciones para Riesgo de Trabajo	70.6			70.6	46.9	23.7
Seguros y Fianzas		19.5		19.5	19.5	
Cuotas para Fondo de Retiro	62.9	3.6		66.5	44.5	22.0
Seguro de Separación Individualizado	205.4			205.4	143.6	61.8
Otros Gastos Derivados de Convenio	112.4			112.4		112.4
Despensa	134.8			134.8	110.8	24.0
Reconocimiento a Servidores Públicos		9.1		9.1	9.1	
Estímulos por Puntualidad y Asistencia	61.6	162.4		224.0	224.0	
MATERIALES Y SUMINISTROS	101.1	3.6	3.6	101.1	7.6	93.5
Materiales y Útiles de Oficina	3.6	.3		3.9	.3	3.6
Material de Foto, Cine y Grabación	1.4			1.4		1.4
Materiales y Útiles para el Procesamiento en Equipos y Bienes Informáticos	2.2	.1		2.3	2.2	.1
Material y Enseres de Limpieza	11.3	.9	.5	11.7	.9	10.8
Material Didáctico	20.4		.4	20.0		20.0
Productos Alimenticios para Personas	20.4	.7		21.1	1.3	19.8
Material Eléctrico y Electrónico	12.4	1.2		13.6	1.2	12.4
Medicinas y Productos Farmacéuticos	5.2			5.2		5.2
Prendas de Seguridad y Protección Personal		.4		.4	.4	
Refacciones y Accesorios Menores de Edificios	3.1		1.0	2.1		2.1
Refacciones y Accesorios Menores para Equipo de Transporte	5.1			5.1	1.3	3.8
Otros Enseres	16.0		1.7	14.3		14.3
SERVICIOS GENERALES	894.3	28.8	28.8	894.3	643.2	251.1
Servicio de Agua	17.5		5.9	11.6	10.1	1.5
Servicio de Telefonía Convencional	98.9	11.9	6.9	103.9	78.0	25.9
Servicio Postal y Telegráfico	36.0		9.0	27.0	.1	26.9
Arrendamiento de Edificios y Locales	43.6			43.6		43.6
Arrendamiento de Activos Intangibles	6.1	.5		6.6		6.6
Asesorías Asociadas a Convenios o Acuerdos	50.5	6.9	6.0	51.4	45.4	6.0
Servicios de Apoyo Administrativo y Fotocopiado	30.9	.1		31.0	15.7	15.3
Servicios de Vigilancia	321.4			321.4	271.7	49.7
Servicios Profesionales	2.1		.5	1.6		1.6
Servicios de Lavandería, Limpieza e Higiene	74.2	5.2		79.4	51.3	28.1
Publicaciones Oficiales y de Información en General para Difusión	1.0	.4		1.4	.9	.5
Otros Impuestos y Derechos	3.1	1.6		4.7	1.5	3.2
Impuesto sobre Erogaciones por Remuneraciones al Trabajo Personal	200.1	2.2		202.3	167.9	34.4
Gastos de Servicios Menores	8.9		.5	8.4	.6	7.8
DEUDA PÚBLICA		8,977.9		8,977.9	8,977.9	
Por el Ejercicio Inmediato Anterior		8,977.9		8,977.9	8,977.9	
Por Ejercicios Anteriores						
SUBTOTAL	8,780.9	10,196.4	1,218.5	17,758.8	16,418.2	1,340.6
INVERSIÓN PÚBLICA	17,000.0			17,000.0	17,000.0	
Programa de Acciones para el Desarrollo (PAD)	17,000.0			17,000.0	17,000.0	
T O T A L	25,780.9	10,196.4	1,218.5	34,758.8	33,418.2	1,340.6



INFORMACIÓN PROGRAMÁTICA



CIEPS

Consejo de Investigación y Evaluación de la Política Social Gasto por Categoría Programática Del 1 de Enero al 31 de Diciembre de 2017 (Miles de Pesos)

Concepto	Egresos					Subejercicio 6=(3 - 4)
	Aprobado 1	Ampliaciones/ (Reducciones) 2	Modificado 3=(1 + 2)	Devengado 4	Pagado 5	
Programas	25,780.9	-	25,780.9	14,052.2	10,388.1	11,728.7
Subsidios: Sector Social y Privado o Entidades Federativas y Municipios	8,780.9	-	8,780.9	-	7,440.3	8,780.9
Sujetos o Reglas de Operación	8,780.9		8,780.9		7,440.3	8,780.9
Otros Subsidios			-			-
Desempeño de las Funciones	17,000.0	-	17,000.0	14,052.2	2,947.8	2,947.8
Prestación de Servicios Públicos			-			-
Provisión de Bienes Públicos			-			-
Planeación, Seguimiento y Evaluación de Políticas Públicas			-			-
Promoción y Fomento			-			-
Regulación y Supervisión			-			-
Funciones de las Fuerzas Armadas (Únicamente Gobierno Federal)			-			-
Específicos			-			-
Proyectos de Inversión	17,000.0		17,000.0	14,052.2	2,947.8	2,947.8
Administrativos y de Apoyo	-	-	-	-	-	-
Apoyo al Proceso Presupuestario y para Mejorar la Eficiencia Institucional			-			-
Apoyo a la Función Pública y al Mejoramiento de la Gestión			-			-
Operaciones Ajenas			-			-
Compromisos	-	-	-	-	-	-
Obligaciones de Cumplimiento de Resolución Jurisdiccional			-			-
Desastres Naturales			-			-
Obligaciones	-	-	-	-	-	-
Pensiones y Jubilaciones			-			-
Aportaciones a la Seguridad Social			-			-
Aportaciones a Fondos de Estabilización			-			-
Aportaciones a Fondos de Inversión y Reestructura de Pensiones			-			-
Programa de Gasto Federalizado (Gobierno Federal)	-	-	-	-	-	-
Gasto Federalizado			-			-
Participaciones a Entidades Federativas y Municipios			-			-
Costo Financiero, Deuda o Apoyos a Deudores y Ahorradores de la Banca			-			-
Adeudos de Ejercicios Fiscales Anteriores		8,977.9	8,977.9		8,977.9	8,977.9
Total del Gasto	25,780.9	8,977.9	34,758.8	14,052.2	19,366.0	20,706.6

El Plan de Desarrollo del Estado de México 2011-2017, es un documento que proyecta una visión integral del Estado de México, reconoce la diversidad política, así como el perfil y la vocación económica y social de cada región y municipio, con la finalidad de establecer estrategias de acción que nos permitirán aprovechar las áreas de oportunidad y fomentar el crecimiento de las zonas rurales, urbanas y metropolitanas de la Entidad.

GOBIERNO DE RESULTADOS

El Gobierno Estatal está orientado a la obtención de resultados; es decir, que las políticas públicas tengan un impacto positivo en la realidad de la Entidad, para lo cual es necesario que las mismas sean consecuencia de un proceso integral de planeación, de la ejecución eficiente de las políticas públicas y de la evaluación continua de las acciones de gobierno.

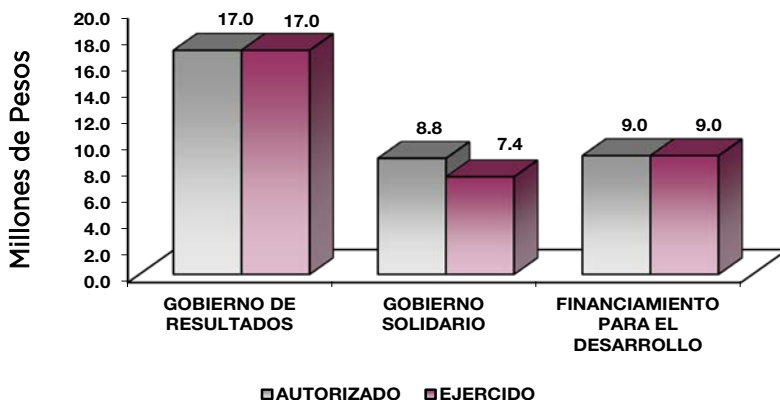
GOBIERNO SOLIDARIO

El Gobierno Estatal, se ha planteado como visión ofrecer un elevado nivel de vida y una mayor igualdad de oportunidades, asumiendo su papel como Gobierno Solidario. Para ello, se han establecido objetivos apegados a la realidad de la Entidad, que delinearán la política social durante los próximos años y tendrán un impacto directo en el mejoramiento de las condiciones de desarrollo humano y social de los mexiquenses; Ser reconocido como el Gobierno de la Educación; Combatir la Pobreza; Mejorar la Calidad de Vida de los Mexiquenses mediante la Transformación Positiva de su Entorno y Alcanzar una Sociedad más Igualitaria a través de la atención a grupos en situaciones de vulnerabilidad.

FINANCIAMIENTO PARA EL DESARROLLO

El Gobierno Estatal requiere de recursos financieros para fomentar el desarrollo. Debido a que las metas y objetivos que se han establecido, cada presupuesto que se presupueste debe asignarse y gastarse de manera eficiente. Los recursos deben dirigirse a proyectos que causen el mayor impacto social en el bienestar de los mexiquenses.

Consejo de Investigación y Evaluación de la Política Social							
EGRESOS POR PILAR Y/O EJE TRANSVERSAL							
(Miles de Pesos)							
PILAR Y/O EJE TRANSVERSAL	PREVISTO	PRESUPUESTO 2017		TOTAL AUTORIZADO	EJERCIDO	VARIACIÓN	
		ASIGNACIONES Y/O AMPLIACIONES	REDUCCIONES Y/O DISMINUCIONES			IMPORTE	%
Gobierno de Resultados	17,000.0			17,000.0	17,000.0		
Gobierno Solidario	8,780.9	1,218.5	1,218.5	8,780.9	7,440.3	1,340.6	15.3
Financiamiento para el Desarrollo		8,977.9		8,977.9	8,977.9		
T O T A L	25,780.9	10,196.4	1,218.5	34,758.8	33,418.2	1,340.6	3.9

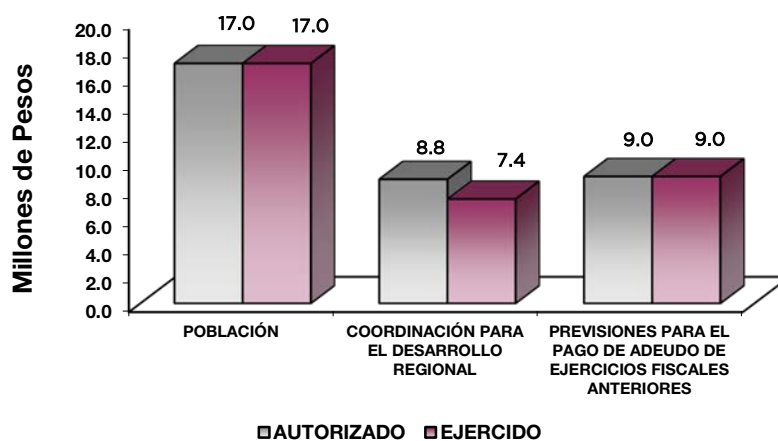


FINALIDAD**GOBIERNO****DESARROLLO SOCIAL**

En esta finalidad se avanzará en la provisión de servicios a la población en materia de Protección Social, Educación, Salud y Vivienda a la Comunidad, con lo que se apoyara fundamentalmente la consecución de las Metas Nacionales México Incluyente y México con Educación de Calidad.

La creación del Consejo de Investigación y Evaluación de la Política Social, responde a un compromiso más del Gobierno del Estado, para buscar y establecer mecanismos que ataquen frontalmente a la pobreza y la marginación que sufren, a la fecha, muchos de los mexiquenses; consecuentemente, las funciones con las que deberá de dar cuenta son, entre otras, el diseño de programas, proyectos, alternativas y soluciones que, conjuntamente con las instituciones federales, estatales, municipales e internacionales, permitan implementar las acciones gubernativas que combatan eficazmente las causas que impiden el desarrollo armónico, en todos sus aspectos, de determinados sectores de la población en nuestro Estado.

Consejo de Investigación y Evaluación de la Política Social							
EGRESOS POR PROGRAMA							
(Miles de Pesos)							
PROGRAMA	PRESUPUESTO 2017			TOTAL AUTORIZADO	EJERCIDO	VARIACIÓN	
	PREVISTO	ASIGNACIONES Y/O AMPLIACIONES	REDUCCIONES Y/O DISMINUCIONES			IMPORTE	%
Población	17,000.0			17,000.0	17,000.0		
Coordinación para el Desarrollo Regional	8,780.9	1,218.5	1,218.5	8,780.9	7,440.3	1,340.6	15.3
Previsiones para el Pago de Adeudos de Ejercicios Fiscales Anteriores		8,977.9		8,977.9	8,977.9		
TOTAL	25,780.9	10,196.4	1,218.5	34,758.8	33,418.2	1,340.6	3.9



AVANCE OPERATIVO-PROGRAMÁTICO Y PRESUPUESTAL

METAS PROGRAMADAS Y ALCANZADAS

GOBIERNO DE RESULTADOS

01030701 POBLACIÓN

010307010101 ANÁLISIS Y ESTUDIOS SOCIO-DEMOGRÁFICOS

Evaluación y Consolidación de la Política Social

El objetivo principal es llevar a cabo la ejecución de aspectos de planeación y evaluación para la identificación de políticas, planes, programas, proyectos y acciones de desarrollo social implementados por dependencias y organismos de Gobierno Estatal y de los municipios, así como vincular el intercambio de ideas y experiencias en materia de evaluación e investigación en desarrollo social con organismos nacionales e internacionales, con la finalidad de impactar positivamente los indicadores de desarrollo social y humano, para mejorar la calidad de vida de la población mexiquense.

Por lo anterior para la realización de este programa se llevaron a cabo los siguientes estudios:

- En el periodo marzo-junio, se desarrolló la “Evaluación de Consistencia y Resultados del Programa de Desarrollo Social Apadrina a un Niño Indígena”, con el objetivo de identificar mejor los resultados derivados de la evaluación , por medio de la metodología según el Consejo Nacional de Evaluación de la Política de Desarrollo Social (CONEVAL), así como la información de campo para analizar los efectos cuantitativos y cualitativos imputables a la intervención que se quieren alcanzar con el programa así como los recursos necesarios para ello.
- En el periodo marzo-junio, se realizó la “Evaluación de Consistencia y Resultados del Programa de Desarrollo Social Por una Infancia en Grande”, cuya finalidad fue conocer la condición actual que guarda la población beneficiaria, a través de la evaluación de consistencia y resultados conforme a lo requerido por la metodología del Consejo Nacional de Evaluación de la Política de Desarrollo Social (CONEVAL), que permita al programa retroalimentar su diseño, la gestión y los resultados del mismo.
- Durante el periodo octubre-diciembre, se llevó a cabo la Evaluación de Diseño al Programa de Desarrollo Social “Jóvenes que Logran en Grande” con la finalidad de identificar si el programa contribuye al gasto de las y los jóvenes, que se encuentran en condiciones de pobreza multidimensional o vulnerabilidad.
- Del periodo diciembre de 2017 a marzo de 2018, se realizó la “Encuesta para la Juventud Mexiquense 2018”, cuyo objetivo fue identificar las principales pautas de comportamiento y relacionamiento de los jóvenes en situación de vulnerabilidad por ingreso y acceso a derechos humanos, que residen en las localidades rurales y urbanas del Estado de México, de acuerdo a la metodología del Consejo Nacional de Evaluación de la Política de Desarrollo Social (CONEVAL).
- Del periodo diciembre de 2017 a marzo de 2018, se realizó la “Encuesta para las Mujeres Mexiquenses 2018”, con la finalidad de conocer la percepción que tienen las mujeres en el Estado de México sobre sus condiciones de vulnerabilidad y acceso al desarrollo humano.

GOBIERNO SOLIDARIO**DESARROLLO SOCIAL****02020701 COORDINACIÓN PARA EL DESARROLLO REGIONAL**

Para contribuir al compromiso de optimizar los recursos canalizándolos a través de sus acciones y programas de desarrollo, traducidos en bienes y servicios a aquellos que más lo necesitan, el Consejo de Investigación y Evaluación de la Política Social, realizó las siguientes acciones:

020207010204 PLANEACIÓN, SEGUIMIENTO Y EVALUACIÓN DE PROGRAMAS PARA EL DESARROLLO SOCIAL**Desarrollar Investigaciones de Frontera Multidisciplinaria en Política Social**

El Consejo de Investigación y Evaluación de la Política Social durante el año 2017 integró importantes investigaciones que se pondrán a disposición de los diferentes grupos de trabajo interesados en la política social. El objetivo es mostrar a la ciudadanía los estudios que realiza el Consejo, el cual genera documentos de fácil acceso y lectura a los funcionarios públicos de carácter estatal o municipal; para ello se mantiene la premisa de generar investigación de vanguardia que permita mejores diagnósticos y faciliten la toma de decisiones. Para la realización de este programa durante el ejercicio 2017, en materia de investigación se realizaron las 2 investigaciones programadas, alcanzando la meta al 100 por ciento, las investigaciones realizadas fueron:

- Igualdad de Género y Empoderamiento de las Mujeres y Niñas en el Estado de México.

Esta investigación permitió conocer, determinar y caracterizar las dimensiones y variables que explican el fenómeno de la igualdad de género y el empoderamiento de las mujeres y niñas de la entidad mexiquense. Estos resultados se obtienen a partir de un estudio de las principales teorías y corrientes del pensamiento relacionados con el tema de género, así como de los diferentes casos de éxito, aunado a una investigación de campo que captó la percepción de los hombres y mujeres cuyas características se vinculan con el tema abordado.

- Principales Resultados de la Igualdad de Género y Empoderamiento de las Mujeres y Niñas en el Estado de México.

Estudio elaborado con el objetivo de describir la situación de igualdad de género y empoderamiento que existe en el Estado de México, a partir de los principales resultados estadísticos de las condiciones sociodemográficas y económicas en que se encuentran las mujeres y niñas de la entidad en torno a las 12 esferas de la Plataforma de Acción de Beijing.

Capacitar a las Áreas de Gestión de las Dependencias Públicas

- La capacitación como elemento de conocimiento y retroalimentación es de vital importancia para las funciones que realiza el Consejo, función sustantiva que genera un vínculo con las diferentes áreas del gobierno estatal y municipal, donde se genera un diálogo que promueve el debate entre los actores clave de la política social. En el marco de esta actividad se ha apoyado a las áreas sustantivas de

distintas dependencias del Gobierno del Estado de México, así como a las instituciones de carácter educativo que demandan capacitación en temas de carácter social, para lo cual durante el ejercicio 2017 se realizó la capacitación de los 500 servidores públicos programados, alcanzando la meta al 100 por ciento.

Las actividades de capacitación realizadas fueron las siguientes:

- Se capacitaron a servidores públicos de las Secretarías y Organismos de: Cultura, Educación, IMEVIS, SEDAGRO, Finanzas, COMECYT, DIFEM, Desarrollo Social, sobre Matriz de Marco Lógico, Diseño y Evaluación de Programas de Desarrollo Social, en los meses de enero y abril.
- De igual forma se capacitó a servidores públicos de la Dirección General de Programas Sociales, CEMByS, IMEJ y CEDIPIEM sobre la integración de Reglas de Operación, en el mes de julio.
- Se capacitaron a funcionarios de diferentes municipios sobre Seguimiento y Evaluación de los Programas de Desarrollo Social, en el marco del Programa Anual de Evaluación Municipal, en los meses de febrero y abril.
- Se capacitó al personal del Instituto de Información e Investigación Geográfica, Estadística y Catastral del Estado de México, acerca de la Matriz de Marco Lógico y su alineación al Programa Anual de Trabajo.
- Se reforzó el vínculo con los diferentes Ayuntamientos del Estado de México capacitando a servidores públicos en el tema “Indicadores de Pobreza Multidimensional”. De igual forma, a operadores de programas sociales acerca de la Medición de la Pobreza Multidimensional (carencias sociales) en los meses de agosto y septiembre.
- Se impartieron cursos de capacitación a servidores públicos del municipio de San Mateo Atenco sobre la elaboración de programas sociales y acciones de desarrollo social.

Apoyar la Realización de Evaluaciones a los Programas Sociales Mediante Diversas Metodologías

La evaluación es una función sustantiva que permite vislumbrar el sentido y rumbo de las acciones de gobierno, para el caso de los programas sociales se ha convertido en el instrumento que da señales de sus fortalezas y en algunos casos de los cambios o ajustes que se deben realizar. En el Estado de México se ha convertido en la medida justa sobre la cual descansan los criterios respecto a un conjunto de normas, leyes y requerimientos que realizan los responsables de un programa social.

Asimismo, se busca ahondar en el impacto que tienen dichos programas en la población beneficiada, para determinar el grado de atención en los fenómenos sociales y priorizar a determinados grupos, lo cual permite legitimar las acciones de gobierno. En este sentido durante el ejercicio 2017, se realizaron las 5 evaluaciones programadas, alcanzando la meta al 100 por ciento, las cuales fueron las siguientes:

- En el periodo marzo-junio, se desarrolló la “Evaluación de Consistencia y Resultados del Programa de Desarrollo Social Apadrina a un Niño Indígena”, con el objetivo de identificar mejor los resultados derivados de la evaluación , por medio de la metodología según el Consejo Nacional de Evaluación de la Política de Desarrollo Social (CONEVAL), así como la información de campo para analizar los efectos

cuantitativos y cualitativos imputables a la intervención que se quieren alcanzar con el programa así como los recursos necesarios para ello.

- En el periodo marzo-junio, se realizó la “Evaluación de Consistencia y Resultados del Programa de Desarrollo Social Por una Infancia en Grande”, cuya finalidad fue conocer la condición actual que guarda la población beneficiaria, a través de la evaluación de consistencia y resultados conforme a lo requerido por la metodología del Consejo Nacional de Evaluación de la Política de Desarrollo Social (CONEVAL), que permita al programa retroalimentar su diseño, la gestión y los resultados del mismo.
- Durante el periodo octubre-diciembre, se llevó a cabo la Evaluación de Diseño al Programa de Desarrollo Social “Jóvenes que Logran en Grande” con la finalidad de identificar si el programa contribuye al gasto de las y los jóvenes, que se encuentran en condiciones de pobreza multidimensional o vulnerabilidad.
- Del periodo diciembre de 2017 a marzo de 2018, se realizó la “Encuesta para la Juventud Mexiquense 2018”, cuyo objetivo fue identificar las principales pautas de comportamiento y relacionamiento de los jóvenes en situación de vulnerabilidad por ingreso y acceso a derechos humanos, que residen en las localidades rurales y urbanas del Estado de México, de acuerdo a la metodología del Consejo Nacional de Evaluación de la Política de Desarrollo Social (CONEVAL).
- Del periodo diciembre de 2017 a marzo de 2018, se realizó la “Encuesta para las Mujeres Mexiquenses 2018”, con la finalidad de conocer la percepción que tienen las mujeres en el Estado de México sobre sus condiciones de vulnerabilidad y acceso al desarrollo humano.

Elaborar Documentos Especializados del Sector Desarrollo Social y la Promoción de su Análisis, Discusión y Debate

Uno de los cambios estratégicos más importantes del CIEPS en 2017, ha sido el de ampliar y consolidar sus vínculos con diferentes instituciones, con la intención de potenciar su capacidad de investigación, generación de estudios y proyectos que lleven al diseño y adopción de políticas públicas de nueva generación, con mayores impactos en el bienestar social de la población.

De igual forma, la consolidación de estos vínculos con otras instituciones permite ampliar y contar oportunamente con instancias que pueden llevar a cabo, en cualquier momento, la evaluación externa de los programas y las políticas de desarrollo social que se instrumentan desde la esfera gubernamental. Por ello, el Consejo realizó los 250 documentos especializados, alcanzando la meta al 100 por ciento.

Los documentos especializados fueron:

- Integración del informe de pobreza multidimensional 2015 (carpetas y bases de datos), para los 125 municipios del Estado de México, desarrollado en el mes de diciembre; donde se tiene como objetivo analizar la información que publicó CONEVAL y con ello, detectar las prioridades de atención por municipio de las carencias sociales más sensibles de ser atendidas, así como vincularlas con los ODS y la agenda 2030, acorde a la nueva política de desarrollo social que busca atender los derechos sociales y el desarrollo humano.
- Informes de la situación de Marginación 2015, de diferentes municipios de la entidad mexiquense, cuyo contenido permite la focalización de sus recursos y la toma de decisiones en materia de política social, en los meses de enero y febrero.

CUENTA PÚBLICA DEL GOBIERNO, ORGANISMOS AUXILIARES Y AUTÓNOMOS DEL ESTADO DE MÉXICO 2017

- Documentos referentes a las Zonas de Atención Prioritaria (ZAP's) 2017 entregados a diversos municipios, en los meses de marzo a julio.
- De igual forma, se entregaron Informes sobre Carencias Sociales y Rezago Social de diferentes municipios, en los meses de agosto a noviembre.
- Se realizaron los Boletines Electrónicos correspondientes a los meses de enero a diciembre 2017; mismos que se encuentran en la página web oficial del Consejo. Documento cuya finalidad consiste en mostrar información precisa y objetiva referente al desarrollo socioeconómico que presenta la sociedad del Estado de México. Dentro de los temas desarrollados se encuentran: comportamiento de la canasta no alimentaria, rezago social, equidad de género, embarazo adolescente, carencias sociales, disponibilidad y uso de tecnologías de la información y comunicación, entre otros temas.

Consejo de Investigación y Evaluación de la Política Social													
AVANCE OPERATIVO - PROGRAMÁTICO Y PRESUPUESTAL													
ENERO - DICIEMBRE DE 2017													
							M E T A S			PRESUPUESTO 2017		(Miles	
										de Pesos)			
FIN	FUN	SF	PP	SP	Pr	DESCRIPCIÓN	UNIDAD DE MEDIDA	PROGRAMADO	ALCANZADO	AVANCE %	AUTORIZADO ANUAL	EJERCIDO	%
GOBIERNO DE RESULTADOS													
POBLACIÓN													
01	03	07	01	01	01	ANÁLISIS Y ESTUDIOS SOCIO-DEMOGRÁFICOS					17,000.0	17,000.0	100.0
						Evaluación y Consolidación de la Política Social	Investigación	5	5	100			
GOBIERNO SOLIDARIO													
DESARROLLO SOCIAL													
COORDINACIÓN PARA EL DESARROLLO REGIONAL													
02	02	07	01	02	04	PLANEACIÓN, SEGUIMIENTO Y EVALUACIÓN DE PROGRAMAS PARA EL DESARROLLO SOCIAL					8,780.9	7,440.3	84.7
						Desarrollar Investigación de Frontera Multidisciplinaria en Política Social	Investigación	2	2	100			
						Capacitar a las Áreas de Gestión de las Dependencias Públicas	Servidor Público	500	500	100			
						Apoyar la Realización de Evaluaciones a los Programas Sociales Mediante Diversas Metodologías	Evaluación	5	5	100			
						Elaborar Documentos Especializados del Sector Desarrollo Social y la Promoción de su Análisis, Discusión y Debate	Documento	250	250	100			
PREVISIÓN PARA EL PAGO DE ADEUDOS DE EJERCICIOS FISCALES ANTERIORES													
04	04	01	01	01	01	PASIVOS DERIVADOS DE EROGACIONES DEVENGADAS Y PENDIENTES DE EJERCICIOS ANTERIORES					8,977.9	8,977.9	100.0
						Registro de Pagos de Adeudos de Ejercicios Fiscales Anteriores	Documento	1	1	100			
T O T A L											34,758.8	33,418.2	96.1
											=====	=====	

ANEXOS ESTABLECIDOS EN DIFERENTES ORDENAMIENTOS



**Relación de Bienes Inmuebles que Componen al Patrimonio
Cuenta Pública al 31 de Diciembre de 2017
(Miles de Pesos)**

Ente Público: Consejo de Investigación y Evaluación de la Política Social

Código	Descripción de Bienes Inmuebles	* Valor en Libros
	N/A	
	TOTAL	.0

**Relación de Bienes Muebles que Componen al Patrimonio
Cuenta Pública al 31 de Diciembre 2017
(Miles de Pesos)**

Ente Público: Consejo de Investigación y Evaluación de la Política Social

Código	Descripción de Bienes Muebles	Valor en Libros
	Mobiliario y Equipo de Administración	1,849.4
	Vehiculos y Equipo de Transporte	934.1
	T O T A L	2,783.5

Consejo de Investigación y Evaluación de la Política Social
Cuenta Pública al 31 de Diciembre de 2017
Relación de Cuentas Bancarias Productivas Específicas

Fondo, Programa o Convenio	Datos de la Cuenta Bancaria	
	Institución Bancaria	Número de Cuentas *
Gasto Corriente	BANORTE	637
Programa de Acciones para el Desarrollo 2017	BANORTE	629

FORMATOS PARA EL CUMPLIMIENTO DE LA LEY DE DISCIPLINA FINANCIERA DE LAS ENTIDADES FEDERATIVAS Y LOS MUNICIPIOS



CIEPS

Consejo de Investigación y Evaluación de la Política Social					
Estado de Situación Financiera Detallado					
Al 31 de Diciembre de 2017 y 2016					
(CIFRAS EN MILES DE PESOS)					
Concepto	2017	2016	Concepto	2017	2016
ACTIVO			PASIVO		
Activo Circulante			Pasivo Circulante		
a. Efectivo y Equivalentes (a=a1+a2+a3+a4+a5+a6+a7)	5,335.2	2,468.3	a. Cuentas por Pagar a Corto Plazo (a=a1+a2+a3+a4+a5+a6+a7+a8+a9)	14,122.6	8,977.9
a1) Efectivo	5,335.2	2,468.3	a1) Servicios Personales por Pagar a Corto Plazo	14,122.6	8,977.9
a2) Bancos/Tesorería			a2) Proveedores por Pagar a Corto Plazo		
a3) Bancos/Dependencias y Otros			a3) Contratistas por Obras Públicas por Pagar a Corto Plazo		
a4) Inversiones Temporales (Hasta 3 Meses)			a4) Participaciones y Aportaciones por Pagar a Corto Plazo		
a5) Fondos con Afectación Específica			a5) Transferencias Otorgadas por Pagar a Corto Plazo		
a6) Depósitos de Fondos de Terceros en Garantía y/o Administración			a6) Intereses, Comisiones y Otros Gastos de la Deuda Pública por Pagar a Corto Plazo		
a7) Otros Efectivos y Equivalentes			a7) Retenciones y Contribuciones por Pagar a Corto Plazo		
b. Derechos a Recibir Efectivo o Equivalentes (b=b1+b2+b3+b4+b5+b6+b7)	11,378.1	7,784.4	a8) Devoluciones de la Ley de Ingresos por Pagar a Corto Plazo		
b1) Inversiones Financieras de Corto Plazo			a9) Otras Cuentas por Pagar a Corto Plazo		
b2) Cuentas por Cobrar a Corto Plazo	11,378.1	7,784.4	b. Documentos por Pagar a Corto Plazo (b=b1+b2+b3)	0.0	0.0
b3) Deudores Diversos por Cobrar a Corto Plazo			b1) Documentos Comerciales por Pagar a Corto Plazo		
b4) Ingresos por Recuperar a Corto Plazo			b2) Documentos con Contratistas por Obras Públicas por Pagar a Corto Plazo		
b5) Deudores por Anticipos de la Tesorería a Corto Plazo			b3) Otros Documentos por Pagar a Corto Plazo		
b6) Préstamos Otorgados a Corto Plazo			c. Porción a Corto Plazo de la Deuda Pública a Largo Plazo (c=c1+c2)	0.0	0.0
b7) Otros Derechos a Recibir Efectivo o Equivalentes a Corto Plazo			c1) Porción a Corto Plazo de la Deuda Pública		
c. Derechos a Recibir Bienes o Servicios (c=c1+c2+c3+c4+c5)	0.0	0.0	c2) Porción a Corto Plazo de Arrendamiento Financiero		
c1) Anticipo a Proveedores por Adquisición de Bienes y Prestación de Servicios a Corto Plazo			d. Títulos y Valores a Corto Plazo	0.0	0.0
c2) Anticipo a Proveedores por Adquisición de Bienes Inmuebles y Muebles a Corto Plazo			e. Pasivos Diferidos a Corto Plazo (e=e1+e2+e3)	0.0	0.0
c3) Anticipo a Proveedores por Adquisición de Bienes Intangibles a Corto Plazo			e1) Ingresos Cobrados por Adelantado a Corto Plazo		
c4) Anticipo a Contratistas por Obras Públicas a Corto Plazo			e2) Intereses Cobrados por Adelantado a Corto Plazo		
c5) Otros Derechos a Recibir Bienes o Servicios a Corto Plazo			e3) Otros Pasivos Diferidos a Corto Plazo		
d. Inventarios (d=d1+d2+d3+d4+d5)	0.0	0.0	f. Fondos y Bienes de Terceros en Garantía y/o Administración a Corto Plazo (f=f1+f2+f3+f4+f5+f6)	0.0	0.0
d1) Inventario de Mercancías para Venta			f1) Fondos en Garantía a Corto Plazo		
d2) Inventario de Mercancías Terminadas			f2) Fondos en Administración a Corto Plazo		
d3) Inventario de Mercancías en Proceso de Elaboración			f3) Fondos Contingentes a Corto Plazo		
d4) Inventario de Materias Primas, Materiales y Suministros para Producción			f4) Fondos de Fideicomisos, Mandatos y Contratos Análogos a Corto Plazo		
d5) Bienes en Tránsito			f5) Otros Fondos de Terceros en Garantía y/o Administración a Corto Plazo		
e. Almacenes			f6) Valores y Bienes en Garantía a Corto Plazo		
f. Estimación por Pérdida o Deterioro de Activos Circulantes (f=f1+f2)	0.0	0.0	g. Provisiones a Corto Plazo (g=g1+g2+g3)	0.0	0.0
f1) Estimaciones para Cuentas Incobrables por Derechos a Recibir Efectivo o Equivalentes			g1) Provisión para Demandas y Juicios a Corto Plazo		
f2) Estimación por Deterioro de Inventarios			g2) Provisión para Contingencias a Corto Plazo		
g. Otros Activos Circulantes (g=g1+g2+g3+g4)	0.0	0.0	g3) Otras Provisiones a Corto Plazo		
g1) Valores en Garantía			h. Otros Pasivos a Corto Plazo (h=h1+h2+h3)	0.0	0.0
g2) Bienes en Garantía (Excluye Depósitos de Fondos)			h1) Ingresos por Clasificar		
g3) Bienes Derivados de Embargos, Decomisos, Aseguramientos y Dación en Pago			h2) Recaudación por Participar		
g4) Adquisición con Fondos de Terceros			h3) Otros Pasivos Circulantes		
IA. Total de Activos Circulantes (IA = a + b + c + d + e + f + g)	16,713.3	10,252.7	IIA. Total de Pasivos Circulantes (IIA = a + b + c + d + e + f + g + h)	14,122.6	8,977.9
Activo No Circulante			Pasivo No Circulante		
a. Inversiones Financieras a Largo Plazo			a. Cuentas por Pagar a Largo Plazo		
b. Derechos a Recibir Efectivo o Equivalentes a Largo Plazo			b. Documentos por Pagar a Largo Plazo		
c. Bienes Inmuebles, Infraestructura y Construcciones en Proceso			c. Deuda Pública a Largo Plazo		
d. Bienes Muebles	2,783.5	2,567.8	d. Pasivos Diferidos a Largo Plazo		
e. Activos Intangibles			e. Fondos y Bienes de Terceros en Garantía y/o Administración a Largo Plazo		
f. Depreciación, Deterioro y Amortización Acumulada de Bienes	-2,334.9	-2,001.1	f. Provisiones a Largo Plazo		
g. Activos Diferidos	1.3	1.3	IIIB. Total de Pasivos No Circulantes (IIIB = a + b + c + d + e + f)	0.0	0.0
h. Estimación por Pérdida o Deterioro de Activos no Circulantes			II. Total del Pasivo (II = IIA + IIIB)	14,122.6	8,977.9
i. Otros Activos no Circulantes			HACIENDA PÚBLICA/PATRIMONIO		
IB. Total de Activos No Circulantes (IB = a + b + c + d + e + f + g + h + i)	449.9	588.0	IIIA. Hacienda Pública/Patrimonio Contribuido (IIIA = a + b + c)	0.0	0.0
I. Total del Activo (I = IA + IB)	17,163.2	10,820.7	a. Aportaciones		
			b. Donaciones de Capital		
			c. Actualización de la Hacienda Pública/Patrimonio		
			IIIB. Hacienda Pública/Patrimonio Generado (IIIB = a + b + c + d + e)	3,040.6	1,842.8
			a. Resultados del Ejercicio (Ahorro/ Desahorro)	1,197.8	-447.4
			b. Resultados de Ejercicios Anteriores	1,840.6	2,288.0
			c. Revalúos	2.2	2.2
			d. Reservas		
			e. Rectificaciones de Resultados de Ejercicios Anteriores		
			IIIC. Exceso o Insuficiencia en la Actualización de la Hacienda Pública/Patrimonio (IIIC=a+b)	0.0	0.0
			a. Resultado por Posición Monetaria		
			b. Resultado por Tenencia de Activos no Monetarios		
			III. Total Hacienda Pública/Patrimonio (III = IIIA + IIIB + IIIC)	3,040.6	1,842.8
			IV. Total del Pasivo y Hacienda Pública/Patrimonio (IV = II + III)	17,163.2	10,820.7

CUENTA PÚBLICA DEL GOBIERNO, ORGANISMOS AUXILIARES Y AUTÓNOMOS DEL ESTADO DE MÉXICO 2017

Consejo de Investigación y Evaluación de la Política Social Informe Analítico de la Deuda Pública y Otros Pasivos Al 31 de Diciembre de 2016 y 2017							
Denominación de la Deuda Pública y Otros Pasivos (c)	Saldo al 31 de diciembre de 2016 (d)	Disposiciones del Periodo (e)	Amortizaciones del Periodo (f)	Revaluaciones, Reclasificaciones y Otros Ajustes (g)	Saldo Final del Periodo (h) h=d+e-f+g	Pago de Intereses del Periodo (i)	Pago de Comisiones y demás Costos Asociados Durante el Periodo (j)
1. Deuda Pública (1=A+B)	0.0	0.0	0.0	0.0	0.0	0.0	
A. Corto Plazo (A=a1+a2+a3)	0.0	0.0	0.0	0.0	0.0	0.0	
a1) Instituciones de Crédito						0.0	
a2) Títulos y Valores						0.0	
a3) Arrendamientos Financieros						0.0	
B. Largo Plazo (B=b1+b2+b3)	0.0	0.0	0.0	0.0	0.0	0.0	
b1) Instituciones de Crédito						0.0	
b2) Títulos y Valores						0.0	
b3) Arrendamientos Financieros						0.0	
2. Otros Pasivos	8,977.9				14,122.6		
3. Total de la Deuda Pública y Otros Pasivos (3=1+2)	8,977.9	0.0	0.0	0.0	14,122.6		
4. Deuda Contingente 1 (informativo)	0.0	0.0	0.0	0.0	0.0	0.0	
A. Deuda Contingente 1						0.0	
B. Deuda Contingente 2						0.0	
C. Deuda Contingente XX						0.0	
5. Valor de Instrumentos Bono Cupón Cero 2 (Informativo)	0.0	0.0	0.0	0.0	0.0	0.0	
A. Instrumento Bono Cupón Cero 1						0.0	
B. Instrumento Bono Cupón Cero 2						0.0	
C. Instrumento Bono Cupón Cero XX						0.0	

¹ Se refiere a cualquier Financiamiento sin fuente o garantía de pago definida, que sea asumida de manera solidaria o subsidiaria por las Entidades Federativas con sus Municipios, organismos descentralizados y empresas de participación estatal mayoritaria y fideicomisos, locales o municipales, y por los Municipios con sus respectivos organismos descentralizados y empresas de participación municipal mayoritaria.

² Se refiere al valor del Bono Cupón Cero que respalda el pago de los créditos asociados al mismo (Activo).

Obligaciones a Corto Plazo (k)	Monto Contratado (l)	Plazo Pactado (m)	Tasa de Interés (n)	Comisiones y Costos Relacionados (o)	Tasa Efectiva (p)
6. Obligaciones a Corto Plazo (Informativo)					
A. Crédito 1					
B. Crédito 2					
C. Crédito XX					

CIEPS

Consejo de Investigación y Evaluación de la Política Social										
Informe Analítico de Obligaciones Diferentes de Financiamientos										
Al 31 de Diciembre de 2017										
(MILES DE PESOS)										
Denominación de las Obligaciones Diferentes de Financiamiento (c)	Fecha del Contrato (d)	Fecha de Inicio de Operación del Proyecto (e)	Fecha de Vencimiento (f)	Monto de la Inversión Pactado (g)	Plazo Pactado (h)	Monto Promedio Mensual del Pago de la Contraprestación (i)	Monto Promedio Mensual del Pago de la Contraprestación Correspondiente al Pago de Inversión (j)	Monto Pagado de la Inversión al XX de XXXX de 20XX (k)	Monto Pagado de la Inversión Actualizado al XX de XXXX de 20XX (l)	Saldo Pendiente por Pagar de la Inversión al XX de XXXX de 20XX (m = g - l)
A. Asociaciones Público Privadas (APP's) (A=a+b+c+d)				0.0		0.0	0.0			0.0
a) APP 1										0.0
b) APP 2										0.0
c) APP 3										0.0
d) APP XX										0.0
B. Otros Instrumentos (B=a+b+c+d)				0.0		0.0	0.0			0.0
a) Otro Instrumento 1										0.0
b) Otro Instrumento 2										0.0
c) Otro Instrumento 3										0.0
d) Otro Instrumento XX										0.0
C. Total de Obligaciones Diferentes de Financiamiento (C=A+B)				0.0		0.0	0.0			0.0

CUENTA PÚBLICA DEL GOBIERNO, ORGANISMOS AUXILIARES Y AUTÓNOMOS DEL ESTADO DE MÉXICO 2017

Consejo de Investigación y Evaluación de la Política Social			
Balance Presupuestario			
Del 1 de Enero al 31 de Diciembre de 2017			
(Miles de Pesos)			
Concepto	Estimado / Aprobado	Devengado	Recaudado / Pagado
A. Ingresos Totales (A = A1+A2+A3)	25,780.9	39,903.5	28,525.4
A1. Ingresos de Libre Disposición	25,780.9	25,780.9	14,402.8
A2. Transferencias Federales Etiquetadas			
A3. Financiamiento Neto		14,122.6	14,122.6
B. Egresos Presupuestarios¹ (B = B1+B2)	25,780.9	33,418.2	19,366.0
B1. Gasto No Etiquetado (sin incluir Amortización de la Deuda Pública)	25,780.9	33,418.2	19,366.0
B2. Gasto Etiquetado (sin incluir Amortización de la Deuda Pública)			
C. Remanentes del Ejercicio Anterior (C = C1 + C2)		0.0	0.0
C1. Remanentes de Ingresos de Libre Disposición Aplicados en el Período			
C2. Remanentes de Transferencias Federales Etiquetadas Aplicados en el Período			
I. Balance Presupuestario (I = A - B + C)	0.0	6,485.3	9,159.4
II. Balance Presupuestario sin Financiamiento Neto (II = I - A3)	0.0	-7,637.3	-4,963.2
III. Balance Presupuestario sin Financiamiento Neto y sin Remanentes del Ejercicio Anterior (III= II - C)	0.0	-7,637.3	-4,963.2
Concepto	Aprobado	Devengado	Pagado
E. Intereses, Comisiones y Gastos de la Deuda (E = E1+E2)	0.0	0.0	0.0
E1. Intereses, Comisiones y Gastos de la Deuda con Gasto No Etiquetado			
E2. Intereses, Comisiones y Gastos de la Deuda con Gasto Etiquetado			
IV. Balance Primario (IV = III + E)	0.0	-7,637.3	-4,963.2
Concepto	Estimado/ Aprobado	Devengado	Recaudado / Pagado
F. Financiamiento (F = F1 + F2)	0.0	0.0	0.0
F1. Financiamiento con Fuente de Pago de Ingresos de Libre Disposición			
F2. Financiamiento con Fuente de Pago de Transferencias Federales Etiquetadas			
G. Amortización de la Deuda (G = G1 + G2)	0.0	0.0	0.0
G1. Amortización de la Deuda Pública con Gasto No Etiquetado			
G2. Amortización de la Deuda Pública con Gasto Etiquetado			
A3. Financiamiento Neto (A3 = F - G)	0.0	0.0	0.0
Concepto	Estimado/ Aprobado	Devengado	Recaudado / Pagado
A1. Ingresos de Libre Disposición	25,780.9	25,780.9	14,402.8
A3.1 Financiamiento Neto con Fuente de Pago de Ingresos de Libre Disposición (A3.1 = F1 - G1)	0.0	14,122.6	14,122.6
F1. Financiamiento con Fuente de Pago de Ingresos de Libre Disposición		14,122.6	14,122.6
G1. Amortización de la Deuda Pública con Gasto No Etiquetado			
B1. Gasto No Etiquetado (sin incluir Amortización de la Deuda Pública)	25,780.9	33,418.2	19,366.0
C1. Remanentes de Ingresos de Libre Disposición Aplicados en el Período			
V. Balance Presupuestario de Recursos Disponibles (V = A1 + A3.1 - B1 + C1)	0.0	6,485.3	9,159.4
VI. Balance Presupuestario de Recursos Disponibles sin Financiamiento Neto (VI = V - A3.1)	0.0	-7,637.3	-4,963.2
Concepto	Estimado/ Aprobado	Devengado	Recaudado / Pagado
A2. Transferencias Federales Etiquetadas			
A3.2 Financiamiento Neto con Fuente de Pago de Transferencias Federales Etiquetadas (A3.2 = F2 - G2)	0.0	0.0	0.0
F2. Financiamiento con Fuente de Pago de Transferencias Federales Etiquetadas			
G2. Amortización de la Deuda Pública con Gasto Etiquetado			
B2. Gasto Etiquetado (sin incluir Amortización de la Deuda Pública)			
C2. Remanentes de Transferencias Federales Etiquetadas Aplicados en el Período			
VII. Balance Presupuestario de Recursos Etiquetados (VII = A2 + A3.2 - B2 + C2)	0.0	0.0	0.0
VIII. Balance Presupuestario de Recursos Etiquetados sin Financiamiento Neto (VIII = VII - A3.2)	0.0	0.0	0.0

CIEPS

Consejo de Investigación y Evaluación de la Política Social						
Estado Analítico de Ingresos Detallado - LDF						
Del 1 de Enero al 31 de Diciembre de 2017						
(MILES DE PESOS)						
Concepto	Ingreso					Diferencia
	Estimado	Ampliaciones/ (Reducciones)	Modificado	Devengado	Recaudado	
Ingresos de Libre Disposición						
A. Impuestos			0.0			0.0
B. Cuotas y Aportaciones de Seguridad Social			0.0			0.0
C. Contribuciones de Mejoras			0.0			0.0
D. Derechos			0.0			0.0
E. Productos			0.0			0.0
F. Aprovechamientos			0.0			0.0
G. Ingresos por Ventas de Bienes y Servicios			0.0			0.0
H. Participaciones						
(H=h1+h2+h3+h4+h5+h6+h7+h8+h9+h10+h11)	0.0	0.0	0.0	0.0	0.0	0.0
h1) Fondo General de Participaciones			0.0			0.0
h2) Fondo de Fomento Municipal			0.0			0.0
h3) Fondo de Fiscalización y Recaudación			0.0			0.0
h4) Fondo de Compensación			0.0			0.0
h5) Fondo de Extracción de Hidrocarburos			0.0			0.0
h6) Impuesto Especial Sobre Producción y Servicios			0.0			0.0
h7) 0.136% de la Recaudación Federal Participable			0.0			0.0
h8) 3.17% Sobre Extracción de Petróleo			0.0			0.0
h9) Gasolinas y Diésel			0.0			0.0
h10) Fondo del Impuesto Sobre la Renta			0.0			0.0
h11) Fondo de Estabilización de los Ingresos de las Entidades Federativas			0.0			0.0
I. Incentivos Derivados de la Colaboración Fiscal (I=i1+i2+i3+i4+i5)	0.0	0.0	0.0	0.0	0.0	0.0
i1) Tenencia o Uso de Vehículos			0.0			0.0
i2) Fondo de Compensación ISAN			0.0			0.0
i3) Impuesto Sobre Automóviles Nuevos			0.0			0.0
i4) Fondo de Compensación de Repecos-Intermedios			0.0			0.0
i5) Otros Incentivos Económicos			0.0			0.0
J. Transferencias	25,780.9	0.0	25,780.9	25,780.9	14,402.8	0.0
K. Convenios	0.0	0.0	0.0	0.0	0.0	0.0
k1) Otros Convenios y Subsidios			0.0			0.0
L. Otros Ingresos de Libre Disposición (L=l1+l2)	0.0	0.0	0.0	0.0	0.0	0.0
l1) Participaciones en Ingresos Locales			0.0			0.0
l2) Otros Ingresos de Libre Disposición			0.0			0.0
I. Total de Ingresos de Libre Disposición	25,780.9	0.0	25,780.9	25,780.9	14,402.8	0.0
(I=A+B+C+D+E+F+G+H+I+J+K+L)						
Ingresos Excedentes de Ingresos de Libre Disposición						
Transferencias Federales Etiquetadas						
A. Aportaciones (A=a1+a2+a3+a4+a5+a6+a7+a8)	0.0	0.0	0.0	0.0	0.0	0.0
a1) Fondo de Aportaciones para la Nómina Educativa y Gasto Operativo			0.0			0.0
a2) Fondo de Aportaciones para los Servicios de Salud			0.0			0.0
a3) Fondo de Aportaciones para la Infraestructura Social			0.0			0.0
a4) Fondo de Aportaciones para el Fortalecimiento de los Municipios y de las Demarcaciones Territoriales del Distrito Federal			0.0			0.0
a5) Fondo de Aportaciones Múltiples			0.0			0.0
a6) Fondo de Aportaciones para la Educación Tecnológica y de Adultos			0.0			0.0
a7) Fondo de Aportaciones para la Seguridad Pública de los Estados y del Distrito Federal			0.0			0.0
a8) Fondo de Aportaciones para el Fortalecimiento de las Entidades Federativas			0.0			0.0
B. Convenios (B=b1+b2+b3+b4)	0.0	0.0	0.0	0.0	0.0	0.0
b1) Convenios de Protección Social en Salud			0.0			0.0
b2) Convenios de Descentralización			0.0			0.0
b3) Convenios de Reasignación			0.0			0.0
b4) Otros Convenios y Subsidios			0.0			0.0
C. Fondos Distintos de Aportaciones (C=c1+c2)	0.0	0.0	0.0	0.0	0.0	0.0
c1) Fondo para Entidades Federativas y Municipios Productores de Hidrocarburos			0.0	0.0	0.0	0.0
c2) Fondo Minero			0.0	0.0	0.0	0.0
D. Transferencias, Subsidios y Subvenciones, y Pensiones y Jubilaciones			0.0	0.0	0.0	0.0
E. Otras Transferencias Federales Etiquetadas			0.0	0.0	0.0	0.0
II. Total de Transferencias Federales Etiquetadas (II = A + B + C + D + E)	0.0	0.0	0.0	0.0	0.0	0.0
III. Ingresos Derivados de Financiamientos (III = A)	0.0	8,977.9	8,977.9	14,122.6	14,122.6	-5,144.7
A. Ingresos Derivados de Financiamientos		8,977.9	8,977.9	14,122.6	14,122.6	-5,144.7
IV. Total de Ingresos (IV = I + II + III)	25,780.9	8,977.9	34,758.8	39,903.5	28,525.4	-5,144.7
Datos Informativos						
1. Ingresos Derivados de Financiamientos con Fuente de Pago de Ingresos de Libre Disposición			0.0			0.0
2. Ingresos Derivados de Financiamientos con Fuente de Pago de Transferencias Federales Etiquetadas			0.0			0.0
3. Ingresos Derivados de Financiamientos (3 = 1 + 2)	0.0	0.0	0.0	0.0	0.0	0.0

CUENTA PÚBLICA DEL GOBIERNO, ORGANISMOS AUXILIARES Y AUTÓNOMOS DEL ESTADO DE MÉXICO 2017

Consejo de Investigación y Evaluación de la Política Social Estado Analítico del Ejercicio del Presupuesto de Egresos Detallado Clasificación por Objeto del Gasto (Capítulo y Concepto) Del 1 de Enero al 31 de Diciembre de 2017 (MILES DE PESOS)						
Concepto	Egresos					Subejercicio
	Aprobado	Ampliaciones/ (Reducciones)	Modificado	Devengado	Pagado	
I. Gasto No Etiquetado (I=A+B+C+D+E+F+G+H+I)	25,780.9	8,977.9	34,758.8	33,418.2	19,366.0	1,340.6
A. Servicios Personales (A=a1+a2+a3+a4+a5+a6+a7)	7,785.5	0.0	7,785.5	6,789.5	6,789.5	996.0
a1) Remuneraciones al Personal de Carácter Permanente	4,128.3	-1,135.1	2,993.2	2,826.2	2,826.2	167.0
a2) Remuneraciones al Personal de Carácter Transitorio			0.0			0.0
a3) Remuneraciones Adicionales y Especiales	2,001.7	940.7	2,942.4	2,621.6	2,621.6	320.8
a4) Seguridad Social	1,078.4	19.5	1,097.9	809.8	809.8	288.1
a5) Otras Prestaciones Sociales y Económicas	515.5	3.5	519.0	298.9	298.9	220.1
a6) Previsiones	61.6	171.4	233.0	233.0	233.0	0.0
a7) Pago de Estímulos a Servidores Públicos			0.0			0.0
B. Materiales y Suministros (B=b1+b2+b3+b4+b5+b6+b7+b8+b9)	101.1	0.0	101.1	7.6	7.6	93.5
b1) Materiales de Administración, Emisión de Documentos y Artículos Oficiales	39.0	0.4	39.4	3.5	3.5	35.9
b2) Alimentos y Utensilios	20.4	0.7	21.1	1.2	1.2	19.9
b3) Materias Primas y Materiales de Producción y Comercialización			0.0			0.0
b4) Materiales y Artículos de Construcción y de Reparación	12.4	1.2	13.6	1.2	1.2	12.4
b5) Productos Químicos, Farmacéuticos y de Laboratorio	5.2		5.2			5.2
b6) Combustibles, Lubricantes y Aditivos			0.0			0.0
b7) Vestuario, Blancos, Prendas de Protección y Artículos Deportivos		0.4	0.4	0.4	0.4	0.0
b8) Materiales y Suministros Para Seguridad			0.0			0.0
b9) Herramientas, Refacciones y Accesorios Menores	24.1	-2.7	21.4	1.3	1.3	20.1
C. Servicios Generales (C=c1+c2+c3+c4+c5+c6+c7+c8+c9)	894.3	0.0	894.3	643.2	643.2	251.1
c1) Servicios Básicos	152.4	-9.9	142.5	88.2	88.2	54.3
c2) Servicios de Arrendamiento	49.7	0.5	50.2			50.2
c3) Servicios Profesionales, Científicos, Técnicos y Otros Servicios	404.8	0.5	405.3	332.8	332.8	72.5
c4) Servicios Financieros, Bancarios y Comerciales			0.0			0.0
c5) Servicios de Instalación, Reparación, Mantenimiento y Conservación	74.2	5.2	79.4	51.3	51.3	28.1
c6) Servicios de Comunicación Social y Publicidad	1.0	0.4	1.4	0.9	0.9	0.5
c7) Servicios de Traslado y Viáticos			0.0			0.0
c8) Servicios Oficiales			0.0			0.0
c9) Otros Servicios Generales	212.2	3.3	215.5	170.0	170.0	45.5
D. Transferencias, Asignaciones, Subsidios y Otras Ayudas (D=d1+d2+d3+d4+d5+d6+d7+d8+d9)	0.0	0.0	0.0	0.0	0.0	0.0
d1) Transferencias Internas y Asignaciones al Sector Público			0.0			0.0
d2) Transferencias al Resto del Sector Público			0.0			0.0
d3) Subsidios y Subvenciones			0.0			0.0
d4) Ayudas Sociales			0.0			0.0
d5) Pensiones y Jubilaciones			0.0			0.0
d6) Transferencias a Fideicomisos, Mandatos y Otros Análogos			0.0			0.0
d7) Transferencias a la Seguridad Social			0.0			0.0
d8) Donativos			0.0			0.0
d9) Transferencias al Exterior			0.0			0.0
E. Bienes Muebles, Inmuebles e Intangibles (E=e1+e2+e3+e4+e5+e6+e7+e8+e9)	0.0	0.0	0.0	0.0	0.0	0.0
e1) Mobiliario y Equipo de Administración			0.0			0.0
e2) Mobiliario y Equipo Educativo y Recreativo			0.0			0.0
e3) Equipo e Instrumental Médico y de Laboratorio			0.0			0.0
e4) Vehículos y Equipo de Transporte			0.0			0.0
e5) Equipo de Defensa y Seguridad			0.0			0.0
e6) Maquinaria, Otros Equipos y Herramientas			0.0			0.0
e7) Activos Biológicos			0.0			0.0
e8) Bienes Inmuebles			0.0			0.0
e9) Activos Intangibles			0.0			0.0
F. Inversión Pública (F=f1+f2+f3)	17,000.0	0.0	17,000.0	17,000.0	2,947.8	0.0
f1) Obra Pública en Bienes de Dominio Público	17,000.0		17,000.0	17,000.0	2,947.8	0.0
f2) Obra Pública en Bienes Propios			0.0			0.0
f3) Proyectos Productivos y Acciones de Fomento			0.0			0.0
G. Inversiones Financieras y Otras Provisiones (G=g1+g2+g3+g4+g5+g6+g7)	0.0	0.0	0.0	0.0	0.0	0.0
g1) Inversiones Para el Fomento de Actividades Productivas			0.0			0.0
g2) Acciones y Participaciones de Capital			0.0			0.0
g3) Compra de Títulos y Valores			0.0			0.0
g4) Concesión de Préstamos			0.0			0.0
g5) Inversiones en Fideicomisos, Mandatos y Otros Análogos			0.0			0.0
Fideicomiso de Desastres Naturales (Informativo)			0.0			0.0
g6) Otras Inversiones Financieras			0.0			0.0
g7) Provisiones para Contingencias y Otras Erogaciones Especiales			0.0			0.0
H. Participaciones y Aportaciones (H=h1+h2+h3)	0.0	0.0	0.0	0.0	0.0	0.0
h1) Participaciones			0.0			0.0
h2) Aportaciones			0.0			0.0
h3) Convenios			0.0			0.0
I. Deuda Pública (I=i1+i2+i3+i4+i5+i6+i7)	0.0	8,977.9	8,977.9	8,977.9	8,977.9	0.0
i1) Amortización de la Deuda Pública			0.0			0.0
i2) Intereses de la Deuda Pública			0.0			0.0
i3) Comisiones de la Deuda Pública			0.0			0.0
i4) Gastos de la Deuda Pública			0.0			0.0
i5) Costo por Coberturas			0.0			0.0
i6) Apoyos Financieros			0.0			0.0
i7) Adeudos de Ejercicios Fiscales Anteriores (ADEFAS)		8,977.9	8,977.9	8,977.9	8,977.9	0.0

CIEPS

Concepto	Egresos					Subejercicio
	Aprobado	Ampliaciones/ (Reducciones)	Modificado	Devengado	Pagado	
II. Gasto Etiquetado (II=A+B+C+D+E+F+G+H+I)	0.0	0.0	0.0	0.0	0.0	0.0
A. Servicios Personales (A=a1+a2+a3+a4+a5+a6+a7)	0.0	0.0	0.0	0.0	0.0	0.0
a1) Remuneraciones al Personal de Carácter Permanente			0.0			0.0
a2) Remuneraciones al Personal de Carácter Transitorio			0.0			0.0
a3) Remuneraciones Adicionales y Especiales			0.0			0.0
a4) Seguridad Social			0.0			0.0
a5) Otras Prestaciones Sociales y Económicas			0.0			0.0
a6) Previsiones			0.0			0.0
a7) Pago de Estímulos a Servidores Públicos			0.0			0.0
B. Materiales y Suministros (B=b1+b2+b3+b4+b5+b6+b7+b8+b9)	0.0	0.0	0.0	0.0	0.0	0.0
b1) Materiales de Administración, Emisión de Documentos y Artículos Oficiales			0.0			0.0
b2) Alimentos y Utensilios			0.0			0.0
b3) Materias Primas y Materiales de Producción y Comercialización			0.0			0.0
b4) Materiales y Artículos de Construcción y de Reparación			0.0			0.0
b5) Productos Químicos, Farmacéuticos y de Laboratorio			0.0			0.0
b6) Combustibles, Lubricantes y Aditivos			0.0			0.0
b7) Vestuario, Blancos, Prendas de Protección y Artículos Deportivos			0.0			0.0
b8) Materiales y Suministros Para Seguridad			0.0			0.0
b9) Herramientas, Refacciones y Accesorios Menores			0.0			0.0
C. Servicios Generales (C=c1+c2+c3+c4+c5+c6+c7+c8+c9)	0.0	0.0	0.0	0.0	0.0	0.0
c1) Servicios Básicos			0.0			0.0
c2) Servicios de Arrendamiento			0.0			0.0
c3) Servicios Profesionales, Científicos, Técnicos y Otros Servicios			0.0			0.0
c4) Servicios Financieros, Bancarios y Comerciales			0.0			0.0
c5) Servicios de Instalación, Reparación, Mantenimiento y Conservación			0.0			0.0
c6) Servicios de Comunicación Social y Publicidad			0.0			0.0
c7) Servicios de Traslado y Viáticos			0.0			0.0
c8) Servicios Oficiales			0.0			0.0
c9) Otros Servicios Generales			0.0			0.0
D. Transferencias, Asignaciones, Subsidios y Otras Ayudas (D=d1+d2+d3+d4+d5+d6+d7+d8+d9)	0.0	0.0	0.0	0.0	0.0	0.0
d1) Transferencias Internas y Asignaciones al Sector Público			0.0			0.0
d2) Transferencias al Resto del Sector Público			0.0			0.0
d3) Subsidios y Subvenciones			0.0			0.0
d4) Ayudas Sociales			0.0			0.0
d5) Pensiones y Jubilaciones			0.0			0.0
d6) Transferencias a Fideicomisos, Mandatos y Otros Análogos			0.0			0.0
d7) Transferencias a la Seguridad Social			0.0			0.0
d8) Donativos			0.0			0.0
d9) Transferencias al Exterior			0.0			0.0
E. Bienes Muebles, Inmuebles e Intangibles (E=e1+e2+e3+e4+e5+e6+e7+e8+e9)	0.0	0.0	0.0	0.0	0.0	0.0
e1) Mobiliario y Equipo de Administración			0.0			0.0
e2) Mobiliario y Equipo Educativo y Recreativo			0.0			0.0
e3) Equipo e Instrumental Médico y de Laboratorio			0.0			0.0
e4) Vehículos y Equipo de Transporte			0.0			0.0
e5) Equipo de Defensa y Seguridad			0.0			0.0
e6) Maquinaria, Otros Equipos y Herramientas			0.0			0.0
e7) Activos Biológicos			0.0			0.0
e8) Bienes Inmuebles			0.0			0.0
e9) Activos Intangibles			0.0			0.0
F. Inversión Pública (F=f1+f2+f3)	0.0	0.0	0.0	0.0	0.0	0.0
f1) Obra Pública en Bienes de Dominio Público			0.0			0.0
f2) Obra Pública en Bienes Propios			0.0			0.0
f3) Proyectos Productivos y Acciones de Fomento			0.0			0.0
G. Inversiones Financieras y Otras Provisiones (G=g1+g2+g3+g4+g5+g6+g7)	0.0	0.0	0.0	0.0	0.0	0.0
g1) Inversiones Para el Fomento de Actividades Productivas			0.0			0.0
g2) Acciones y Participaciones de Capital			0.0			0.0
g3) Compra de Títulos y Valores			0.0			0.0
g4) Concesión de Préstamos			0.0			0.0
g5) Inversiones en Fideicomisos, Mandatos y Otros Análogos			0.0			0.0
Fideicomiso de Desastres Naturales (Informativo)			0.0			0.0
g6) Otras Inversiones Financieras			0.0			0.0
g7) Provisiones para Contingencias y Otras Erogaciones Especiales			0.0			0.0
H. Participaciones y Aportaciones (H=h1+h2+h3)	0.0	0.0	0.0	0.0	0.0	0.0
h1) Participaciones			0.0			0.0
h2) Aportaciones			0.0			0.0
h3) Convenios			0.0			0.0
I. Deuda Pública (I=i1+i2+i3+i4+i5+i6+i7)	0.0	0.0	0.0	0.0	0.0	0.0
i1) Amortización de la Deuda Pública			0.0			0.0
i2) Intereses de la Deuda Pública			0.0			0.0
i3) Comisiones de la Deuda Pública			0.0			0.0
i4) Gastos de la Deuda Pública			0.0			0.0
i5) Costo por Coberturas			0.0			0.0
i6) Apoyos Financieros			0.0			0.0
i7) Adeudos de Ejercicios Fiscales Anteriores (ADEFAS)			0.0			0.0
III. Total de Egresos (III = I + II)	25,780.9	8,977.9	34,758.8	33,418.2	19,366.0	1,340.6

CUENTA PÚBLICA DEL GOBIERNO, ORGANISMOS AUXILIARES Y AUTÓNOMOS DEL ESTADO DE MÉXICO 2017

Consejo de Investigación y Evaluación de la Política Social Estado Analítico del Ejercicio del Presupuesto de Egresos Detallado Clasificación Administrativa Del 1 de Enero al 31 de Diciembre de 2017 (MILES DE PESOS)						
Concepto (c)	Egresos					Subejercicio
	Aprobado	Ampliaciones/ (Reducciones)	Modificado	Devengado	Pagado	
I. Gasto No Etiquetado (I=A+B+C+D+E+F+G+H)	25,780.9	8,977.9	34,758.8	33,418.2	19,366.0	1,340.6
Cosejo de Investigación y Evaluación de la Política Social (215 F1 000000)	25,780.9	8,977.9	34,758.8	33,418.2	19,366.0	1,340.6
B. Dependencia o Unidad Administrativa 2			0.0			0.0
C. Dependencia o Unidad Administrativa 3			0.0			0.0
D. Dependencia o Unidad Administrativa 4			0.0			0.0
E. Dependencia o Unidad Administrativa 5			0.0			0.0
F. Dependencia o Unidad Administrativa 6			0.0			0.0
G. Dependencia o Unidad Administrativa 7			0.0			0.0
H. Dependencia o Unidad Administrativa xx			0.0			0.0
II. Gasto Etiquetado (II=A+B+C+D+E+F+G+H)	0.0	0.0	0.0	0.0	0.0	0.0
Cosejo de Investigación y Evaluación de la Política Social (215 F1 000000)			0.0			0.0
B. Dependencia o Unidad Administrativa 2			0.0			0.0
C. Dependencia o Unidad Administrativa 3			0.0			0.0
D. Dependencia o Unidad Administrativa 4			0.0			0.0
E. Dependencia o Unidad Administrativa 5			0.0			0.0
F. Dependencia o Unidad Administrativa 6			0.0			0.0
G. Dependencia o Unidad Administrativa 7			0.0			0.0
H. Dependencia o Unidad Administrativa xx			0.0			0.0
III. Total de Egresos (III = I + II)	25,780.9	8,977.9	34,758.8	33,418.2	19,366.0	1,340.6

CIEPS

Consejo de Investigación y Evaluación de la Política Social Estado Analítico del Ejercicio del Presupuesto de Egresos Detallado Clasificación Funcional (Finalidad y Función) Del 1 de Enero al 31 de Diciembre de 2017 (MILES DE PESOS)						
Concepto (c)	Egresos					Subejercicio (e)
	Aprobado (d)	Ampliaciones/ (Reducciones)	Modificado	Devengado	Pagado	
I. Gasto No Etiquetado (I=A+B+C+D)	25,780.5	8,977.9	34,758.4	33,418.2	19,366.0	1,340.2
A. Gobierno (A=a1+a2+a3+a4+a5+a6+a7+a8)	0.0	0.0	0.0	0.0	0.0	0.0
a1) Legislación			0.0			0.0
a2) Justicia			0.0			0.0
a3) Coordinación de la Política de Gobierno			0.0			0.0
a4) Relaciones Exteriores			0.0			0.0
a5) Asuntos Financieros y Hacendarios			0.0			0.0
a6) Seguridad Nacional			0.0			0.0
a7) Asuntos de Orden Público y de Seguridad Interior			0.0			0.0
a8) Otros Servicios Generales			0.0			0.0
B. Desarrollo Social (B=b1+b2+b3+b4+b5+b6+b7)	25,780.5	0.0	25,780.5	24,440.3	10,388.1	1,340.2
b1) Protección Ambiental			0.0			0.0
b2) Vivienda y Servicios a la Comunidad			0.0			0.0
b3) Salud			0.0			0.0
b4) Recreación, Cultura y Otras Manifestaciones Sociales			0.0			0.0
b5) Educación			0.0			0.0
b6) Protección Social	25,780.5		25,780.5	24,440.3	10,388.1	1,340.2
b7) Otros Asuntos Sociales			0.0			0.0
C. Desarrollo Económico (C=c1+c2+c3+c4+c5+c6+c7+c8+c9)	0.0	0.0	0.0	0.0	0.0	0.0
c1) Asuntos Económicos, Comerciales y Laborales en General			0.0			0.0
c2) Agropecuaria, Silvicultura, Pesca y Caza			0.0			0.0
c3) Combustibles y Energía			0.0			0.0
c4) Minería, Manufacturas y Construcción			0.0			0.0
c5) Transporte			0.0			0.0
c6) Comunicaciones			0.0			0.0
c7) Turismo			0.0			0.0
c8) Ciencia, Tecnología e Innovación			0.0			0.0
c9) Otras Industrias y Otros Asuntos Económicos			0.0			0.0
D. Otras No Clasificadas en Funciones Anteriores (D=d1+d2+d3+d4)	0.0	8,977.9	8,977.9	8,977.9	8,977.9	0.0
d1) Transacciones de la Deuda Pública / Costo Financiero de la Deuda			0.0			0.0
d2) Transferencias, Participaciones y Aportaciones Entre Diferentes Niveles y Ordenes de Gobierno			0.0			0.0
d3) Saneamiento del Sistema Financiero			0.0			0.0
d4) Adeudos de Ejercicios Fiscales Anteriores		8,977.9	8,977.9	8,977.9	8,977.9	0.0
II. Gasto Etiquetado (II=A+B+C+D)	0.0	0.0	0.0	0.0	0.0	0.0
A. Gobierno (A=a1+a2+a3+a4+a5+a6+a7+a8)	0.0	0.0	0.0	0.0	0.0	0.0
a1) Legislación			0.0			0.0
a2) Justicia			0.0			0.0
a3) Coordinación de la Política de Gobierno			0.0			0.0
a4) Relaciones Exteriores			0.0			0.0
a5) Asuntos Financieros y Hacendarios			0.0			0.0
a6) Seguridad Nacional			0.0			0.0
a7) Asuntos de Orden Público y de Seguridad Interior			0.0			0.0
a8) Otros Servicios Generales			0.0			0.0
B. Desarrollo Social (B=b1+b2+b3+b4+b5+b6+b7)	0.0	0.0	0.0	0.0	0.0	0.0
b1) Protección Ambiental			0.0			0.0
b2) Vivienda y Servicios a la Comunidad			0.0			0.0
b3) Salud			0.0			0.0
b4) Recreación, Cultura y Otras Manifestaciones Sociales			0.0			0.0
b5) Educación			0.0			0.0
b6) Protección Social			0.0			0.0
b7) Otros Asuntos Sociales			0.0			0.0
C. Desarrollo Económico (C=c1+c2+c3+c4+c5+c6+c7+c8+c9)	0.0	0.0	0.0	0.0	0.0	0.0
c1) Asuntos Económicos, Comerciales y Laborales en General			0.0			0.0
c2) Agropecuaria, Silvicultura, Pesca y Caza			0.0			0.0
c3) Combustibles y Energía			0.0			0.0
c4) Minería, Manufacturas y Construcción			0.0			0.0
c5) Transporte			0.0			0.0
c6) Comunicaciones			0.0			0.0
c7) Turismo			0.0			0.0
c8) Ciencia, Tecnología e Innovación			0.0			0.0
c9) Otras Industrias y Otros Asuntos Económicos			0.0			0.0
D. Otras No Clasificadas en Funciones Anteriores (D=d1+d2+d3+d4)	0.0	0.0	0.0	0.0	0.0	0.0
d1) Transacciones de la Deuda Pública / Costo Financiero de la Deuda			0.0			0.0
d2) Transferencias, Participaciones y Aportaciones Entre Diferentes Niveles y Ordenes de Gobierno			0.0			0.0
d3) Saneamiento del Sistema Financiero			0.0			0.0
d4) Adeudos de Ejercicios Fiscales Anteriores			0.0			0.0
III. Total de Egresos (III = I + II)	25,780.5	8,977.9	34,758.4	33,418.2	19,366.0	1,340.2

CUENTA PÚBLICA DEL GOBIERNO, ORGANISMOS AUXILIARES Y AUTÓNOMOS DEL ESTADO DE MÉXICO 2017

Consejo de Investigación y Evaluación de la Política Social Estado Analítico del Ejercicio del Presupuesto de Egresos Detallado Clasificación de Servicios Personales por Categoría Del 1 de Enero al 31 de Diciembre de 2017 (MILES DE PESOS)						
Concepto (c)	Egresos					Subejercicio
	Aprobado	Ampliaciones/ (Reducciones)	Modificado	Devengado	Pagado	
I. Gasto No Etiquetado (I=A+B+C+D+E+F)	7,785.5	0.0	7,785.5	6,789.5	6,789.5	996.0
A. Personal Administrativo y de Servicio Público	7,785.5		7,785.5	6,789.5	6,789.5	996.0
B. Magisterio			0.0			0.0
C. Servicios de Salud (C=c1+c2)	0.0	0.0	0.0	0.0	0.0	0.0
c1) Personal Administrativo			0.0			0.0
c2) Personal Médico, Paramédico y afin			0.0			0.0
D. Seguridad Pública			0.0			0.0
E. Gastos asociados a la implementación de nuevas leyes federales o reformas a las mismas (E = e1 + e2)	0.0	0.0	0.0	0.0	0.0	0.0
e1) Nombre del Programa o Ley 1			0.0			0.0
e2) Nombre del Programa o Ley 2			0.0			0.0
F. Sentencias laborales definitivas			0.0			0.0
II. Gasto Etiquetado (II=A+B+C+D+E+F)	0.0	0.0	0.0	0.0	0.0	0.0
A. Personal Administrativo y de Servicio Público			0.0			0.0
B. Magisterio			0.0			0.0
C. Servicios de Salud (C=c1+c2)	0.0	0.0	0.0	0.0	0.0	0.0
c1) Personal Administrativo			0.0			0.0
c2) Personal Médico, Paramédico y afin			0.0			0.0
D. Seguridad Pública			0.0			0.0
E. Gastos asociados a la implementación de nuevas leyes federales o reformas a las mismas (E = e1 + e2)	0.0	0.0	0.0	0.0	0.0	0.0
e1) Nombre del Programa o Ley 1			0.0			0.0
e2) Nombre del Programa o Ley 2			0.0			0.0
F. Sentencias laborales definitivas			0.0			0.0
III. Total del Gasto en Servicios Personales (III = I + II)	7,785.5	0.0	7,785.5	6,789.5	6,789.5	996.0