

PROCURADURÍA DE
PROTECCIÓN AL AMBIENTE
DEL ESTADO DE MÉXICO

PROPAEM





CONTENIDO	PÁGINA
I. INFORMACIÓN CONTABLE	
ESTADO DE SITUACIÓN FINANCIERA	5
ESTADO DE ACTIVIDADES	6
ESTADO DE VARIACIÓN EN LA HACIENDA PÚBLICA	7
ESTADO DE CAMBIOS EN LA SITUACIÓN FINANCIERA	8
ESTADO DE FLUJOS DE EFECTIVO	9
ESTADO ANALÍTICO DEL ACTIVO	10
ESTADO ANALÍTICO DE LA DEUDA Y OTROS PASIVOS	11
NOTAS A LOS ESTADOS FINANCIEROS	12
II. INFORMACIÓN PRESUPUESTARIA	25
III. INFORMACIÓN PROGRAMÁTICA	39
IV. ANEXOS ESTABLECIDOS EN DIFERENTES ORDENAMIENTOS	47
V. FORMATOS PARA EL CUMPLIMIENTO DE LA LEY DE DISCIPLINA FINANCIERA DE LAS ENTIDADES FEDERATIVAS Y LOS MUNICIPIOS	51



PROP AEM

PROCURADURÍA DE PROTECCIÓN AL AMBIENTE DEL ESTADO DE MÉXICO
Estado de Situación Financiera
Al 31 de Diciembre de 2017 y 2016
(Miles de Pesos)

Concepto	Año		Concepto	Año	
	2017	2016		2017	2016
ACTIVO			PASIVO		
<i>Activo Circulante</i>			<i>Pasivo Circulante</i>		
Efectivo y Equivalentes	4,868.8	16,105.6	Cuentas por Pagar a Corto Plazo	998.4	2,078.7
Derechos a Recibir Efectivo o Equivalentes	4,353.7	4,084.0	Documentos por Pagar a Corto Plazo	.0	.0
Derechos a Recibir Bienes o Servicios	.0	.0	Porción a Corto Plazo de la Deuda Pública a Largo Plazo	.0	.0
Inventarios	.0	.0	Títulos y Valores a Corto Plazo	.0	.0
Almacenes	.0	.0	Pasivos Diferidos a Corto Plazo	.0	.0
Estimación por Pérdida o Deterioro de Activos Circulantes	.0	.0	Fondos y Bienes de Terceros en Garantía y/o Administración a Corto Plazo	.0	.0
Otros Activos Circulantes	.0	.0	Provisiones a Corto Plazo	.0	.0
			Otros Pasivos a Corto Plazo	.0	.0
Total de Activos Circulantes	9,222.5	20,189.6	Total de Pasivos Circulantes	998.4	2,078.7
<i>Activo No Circulante</i>			<i>Pasivo No Circulante</i>		
Inversiones Financieras a Largo Plazo	.0	.0	Cuentas por Pagar a Largo Plazo	.0	.0
Derechos a Recibir Efectivo o Equivalentes a Largo Plazo	.0	.0	Documentos por Pagar a Largo Plazo	.0	.0
Bienes Inmuebles, Infraestructura y Construcciones en Proceso	.0	.0	Deuda Pública a Largo Plazo	.0	.0
Bienes Muebles	7,058.0	7,268.6	Pasivos Diferidos a Largo Plazo	.0	.0
Activos Intangibles	.0	.0	Fondos y Bienes de Terceros en Garantía y/o en Administración a Largo Plazo	.0	.0
Depreciación, Deterioro y Amortización Acumulada de Bienes	-3,447.2	-2,978.4	Provisiones a Largo Plazo	.0	.0
Activos Diferidos	.0	.0			
Estimación por Pérdida o Deterioro de Activos no Circulantes	.0	.0	Total de Pasivos No Circulantes	.0	.0
Otros Activos no Circulantes	.0	.0			
			Total del Pasivo	998.4	2,078.7
Total de Activos No Circulantes	3,610.8	4,290.2			
Total del Activo	12,833.3	24,479.8	HACIENDA PÚBLICA/ PATRIMONIO		
			<i>Hacienda Pública/Patrimonio Contribuido</i>	1,201.9	1,419.5
			Aportaciones	1,201.9	1,419.5
			Donaciones de Capital	.0	.0
			Actualización de la Hacienda Pública / Patrimonio	.0	.0
			Hacienda Pública/Patrimonio Generado	10,633.0	20,981.6
			Resultados del Ejercicio (Ahorro / Desahorro)	7,762.3	17,756.6
			Resultados de Ejercicios Anteriores	2,870.7	3,225.0
			Revalúos	.0	.0
			Reservas	.0	.0
			Rectificaciones de Resultados de Ejercicios Anteriores	.0	.0
			Exceso o Insuficiencia en la Actualización de la Hacienda Pública/Patrimonio	.0	.0
			Resultado por Posición Monetaria	.0	.0
			Resultado por Tenencia de Activos no Monetarios	.0	.0
			Total Hacienda Pública/ Patrimonio	11,834.9	22,401.1
			Total del Pasivo y Hacienda Pública / Patrimonio	12,833.3	24,479.8

CUENTA PÚBLICA DEL GOBIERNO, ORGANISMOS AUXILIARES Y AUTÓNOMOS DEL ESTADO DE MÉXICO 2017

PROCURADURÍA DE PROTECCIÓN AL AMBIENTE DEL ESTADO DE MÉXICO
Estado de Actividades
Del 1 de Enero al 31 de Diciembre de 2017 y 2016
(Miles de Pesos)

Concepto	2017	2016
INGRESOS Y OTROS BENEFICIOS		
Ingresos de la Gestión	804.5	1,134.6
Impuestos	.0	.0
Cuotas y Aportaciones de Seguridad Social	.0	.0
Contribuciones de Mejoras	.0	.0
Derechos	.0	.0
Productos de Tipo Corriente	.0	.0
Aprovechamientos de Tipo Corriente	.0	.0
Ingresos por Venta de Bienes y Servicios	804.5	1,134.6
Ingresos no Comprendidos en las Fracciones de la Ley de Ingresos Causados en Ejercicios Fiscales Anteriores Pendientes de Liquidación o Pago	.0	.0
Participaciones, Aportaciones, Transferencias, Asignaciones, Subsidios y Otras Ayudas	48,119.0	53,845.4
Participaciones y Aportaciones	.0	.0
Transferencias, Asignaciones, Subsidios y Otras Ayudas	48,119.0	53,845.4
Otros Ingresos y Beneficios	296.2	9.8
Ingresos Financieros	2.8	2.0
Incremento por Variación de Inventarios	.0	.0
Disminución del Exceso de Estimaciones por Pérdida o Deterioro u Obsolescencia	.0	.0
Disminución del Exceso de Provisiones	.0	.0
Otros Ingresos y Beneficios Varios	293.4	7.8
Total de Ingresos y Otros Beneficios	49,219.7	54,989.8
GASTOS Y OTRAS PÉRDIDAS		
Gastos de Funcionamiento	38,486.4	34,330.7
Servicios Personales	29,788.4	26,216.8
Materiales y Suministros	1,068.3	1,319.4
Servicios Generales	7,629.7	6,794.5
Transferencias, Asignaciones, Subsidios y Otras Ayudas	.0	.0
Transferencias Internas y Asignaciones al Sector Público	.0	.0
Transferencias al Resto del Sector Público	.0	.0
Subsidios y Subvenciones	.0	.0
Ayudas Sociales	.0	.0
Pensiones y Jubilaciones	.0	.0
Transferencias a Fideicomisos, Mandatos y Contratos Análogos	.0	.0
Transferencias a la Seguridad Social	.0	.0
Donativos	.0	.0
Transferencias al Exterior	.0	.0
Participaciones y Aportaciones	.0	.0
Participaciones	.0	.0
Aportaciones	.0	.0
Convenios	.0	.0
Intereses, Comisiones y Otros Gastos de la Deuda Pública	.0	.0
Intereses de la Deuda Pública	.0	.0
Comisiones de la Deuda Pública	.0	.0
Gastos de la Deuda Pública	.0	.0
Costo por Coberturas	.0	.0
Apoyos Financieros	.0	.0
Otros Gastos y Pérdidas Extraordinarias	2,963.3	914.2
Estimaciones, Depreciaciones, Deterioros, Obsolescencia y Amortizaciones	468.8	914.2
Provisiones	.0	.0
Disminución de Inventarios	.0	.0
Aumento por Insuficiencia de Estimaciones por Pérdida o Deterioro y Obsolescencia	.0	.0
Aumento por Insuficiencia de Provisiones	.0	.0
Otros Gastos	2,494.5	.0
Inversión Pública	7.7	1,988.3
Inversión Pública no Capitalizable	7.7	1,988.3
Total de Gastos y Otras Pérdidas	41,457.4	37,233.2
Resultados del Ejercicio (Ahorro/Desahorro)	7,762.3	17,756.6

PROP AEM

PROCURADURÍA DE PROTECCIÓN AL AMBIENTE DEL ESTADO DE MÉXICO
Estado de Variación en la Hacienda Pública
Del 1 de Enero al 31 de Diciembre de 2017
(Miles de Pesos)

Concepto	Hacienda Pública/Patrimonio Contribuido	Hacienda Pública/Patrimonio Generado de Ejercicios Anteriores	Hacienda Pública/Patrimonio Generado del Ejercicio	Ajustes por Cambios de Valor	TOTAL
Rectificaciones de Resultados de Ejercicios Anteriores					.0
Patrimonio Neto Inicial Ajustado del Ejercicio 2016	1,419.5			.0	1,419.5
Aportaciones	1,419.5	.0	.0	.0	1,419.5
Donaciones de Capital	.0	.0	.0	.0	.0
Actualización de la Hacienda Pública/Patrimonio	.0	.0	.0	.0	.0
Variaciones de la Hacienda Pública/Patrimonio Neto del Ejercicio 2016		3,225.0	17,756.6	.0	20,981.6
Resultados del Ejercicio (Ahorro/Desahorro)	.0	.0	17,756.6	.0	17,756.6
Resultados de Ejercicios Anteriores	.0	3,225.0	.0	.0	3,225.0
Revalúos	.0	.0	.0	.0	.0
Reservas	.0	.0	.0	.0	.0
Hacienda Pública/Patrimonio Neto Final del Ejercicio 2016	1,419.5	3,225.0	17,756.6	.0	22,401.1
Cambios en la Hacienda Pública/Patrimonio Neto del Ejercicio al 31 de Diciembre de 2017	-217.6			.0	-217.6
Aportaciones	.0	.0	.0	.0	.0
Donaciones de Capital	.0	.0	.0	.0	.0
Actualización de la Hacienda Pública/Patrimonio	-217.6	.0	.0	.0	-217.6
Variaciones de la Hacienda Pública/Patrimonio Neto del Ejercicio al 31 de Diciembre de 2017		-354.3	7,762.3	.0	7,408.0
Resultados del Ejercicio (Ahorro/Desahorro)	.0	.0	7,762.3	.0	7,762.3
Resultados de Ejercicios Anteriores	.0	-354.3	.0	.0	-354.3
Revalúos	.0	.0	.0	.0	.0
Reservas					.0
Saldo Neto en la Hacienda Pública /Patrimonio al 31 de Diciembre de 2017	1,201.9	2,870.7	7,762.3	.0	11,834.9

CUENTA PÚBLICA DEL GOBIERNO, ORGANISMOS AUXILIARES Y AUTÓNOMOS DEL ESTADO DE MÉXICO 2017

PROCURADURÍA DE PROTECCIÓN AL AMBIENTE DEL ESTADO DE MÉXICO
 Estado de Cambios en la Situación Financiera
 Del 1 de Enero al 31 de Diciembre de 2017
 (Miles de Pesos)

Concepto	Origen	Aplicación
ACTIVO	11,916.2	269.7
Activo Circulante	11,236.8	269.7
Efectivo y Equivalentes	11,236.8	.0
Derechos a Recibir Efectivo o Equivalentes	.0	269.7
Derechos a Recibir Bienes o Servicios	.0	.0
Inventarios	.0	.0
Almacenes	.0	.0
Estimación por Pérdida o Deterioro de Activos Circulantes	.0	.0
Otros Activos Circulantes	.0	.0
Activo No Circulante	679.4	.0
Inversiones Financieras a Largo Plazo	.0	.0
Derechos a Recibir Efectivo o Equivalentes a Largo Plazo	.0	.0
Bienes Inmuebles, Infraestructura y Construcciones en Proceso	.0	.0
Bienes Muebles	210.6	.0
Activos Intangibles	.0	.0
Depreciación, Deterioro y Amortización Acumulada de Bienes	468.8	.0
Activos Diferidos	.0	.0
Estimación por Pérdida o Deterioro de Activos no Circulantes	.0	.0
Otros Activos no Circulantes	.0	.0
PASIVO	.0	1,080.3
Pasivo Circulante	.0	1,080.3
Cuentas por Pagar a Corto Plazo	.0	1,080.3
Documentos por Pagar a Corto Plazo	.0	.0
Porción a Corto Plazo de la Deuda Pública a Largo Plazo	.0	.0
Títulos y Valores a Corto Plazo	.0	.0
Pasivos Diferidos a Corto Plazo	.0	.0
Fondos y Bienes de Terceros en Garantía y/o Administración a Corto Plazo	.0	.0
Provisiones a Corto Plazo	.0	.0
Otros Pasivos a Corto Plazo	.0	.0
Pasivo No Circulante	.0	.0
Cuentas por Pagar a Largo Plazo	.0	.0
Documentos por Pagar a Largo Plazo	.0	.0
Deuda Pública a Largo Plazo	.0	.0
Pasivos Diferidos a Largo Plazo	.0	.0
Fondos y Bienes de Terceros en Garantía y/o en Administración a Largo Plazo	.0	.0
Provisiones a Largo Plazo	.0	.0
HACIENDA PÚBLICA/PATRIMONIO	.0	10,566.2
Hacienda Pública/Patrimonio Contribuido	.0	217.6
Aportaciones	.0	217.6
Donaciones de Capital	.0	.0
Actualización de la Hacienda Pública/Patrimonio	.0	.0
Hacienda Pública/Patrimonio Generado	.0	10,348.6
Resultados del Ejercicio (Ahorro/Desahorro)	.0	9,994.3
Resultados de Ejercicios Anteriores	.0	354.3
Revalúos	.0	.0
Reservas	.0	.0
Rectificaciones de Resultados de Ejercicios Anteriores	.0	.0
Exceso o insuficiencia en la Actualización de la Hacienda Pública/Patrimonio	.0	.0
Resultado por Posición Monetaria	.0	.0
Resultado por Tenencia de Activos no Monetarios	.0	.0

PROP A E M

PROCURADURÍA DE PROTECCIÓN AL AMBIENTE DEL ESTADO DE MÉXICO
Estado de Flujos de Efectivo
Del 1 de Enero al 31 de Diciembre de 2017 y 2016
(Miles de Pesos)

Concepto	2017	2016
Flujos de Efectivo de las Actividades de Operación		
Origen	49,219.7	54,989.8
Impuestos	.0	.0
Cuotas y Aportaciones de Seguridad Social	.0	.0
Contribuciones de Mejoras	.0	.0
Derechos	.0	.0
Productos de Tipo Corriente	2.8	2.0
Aprovechamientos de Tipo Corriente	.0	.0
Ingresos por Venta de Bienes y Servicios	804.5	1,134.6
Ingresos no Comprendidos en las Fracciones de la Ley de Ingresos Causados en Ejercicios Fiscales Anteriores Pendientes de Liquidación o Pago	.0	.0
Participaciones y Aportaciones	.0	.0
Transferencias, Asignaciones y Subsidios y Otras Ayudas	48,119.0	53,845.4
Otros Orígenes de Operación	293.4	7.8
Aplicación	41,457.4	37,233.2
Servicios Personales	29,788.4	26,216.8
Materiales y Suministros	1,068.3	1,319.4
Servicios Generales	7,629.7	6,794.5
Transferencias Internas y Asignaciones al Sector Público	.0	.0
Transferencias al Resto del Sector Público	.0	.0
Subsidios y Subvenciones	.0	.0
Ayudas Sociales	.0	.0
Pensiones y Jubilaciones	.0	.0
Transferencias a Fideicomisos, Mandatos y Contratos Análogos	.0	.0
Transferencias a la Seguridad Social	.0	.0
Donativos	.0	.0
Transferencias al Exterior	.0	.0
Participaciones	.0	.0
Aportaciones	.0	.0
Convenios	.0	.0
Otras Aplicaciones de Operación	2,971.0	2,902.5
Flujos Netos de Efectivo por Actividades de Operación	7,762.3	17,756.6
Flujos de Efectivo de las Actividades de Inversión		
Origen	679.4	622.1
Bienes Inmuebles, Infraestructura y Construcciones en Proceso	.0	.0
Bienes Muebles	679.4	622.1
Otros Orígenes de Inversión	.0	.0
Aplicación	269.7	3,616.5
Bienes Inmuebles, Infraestructura y Construcciones en Proceso	.0	.0
Bienes Muebles	.0	588.4
Otras Aplicaciones de Inversión	269.7	3,028.1
Flujos Netos de Efectivo por Actividades de Inversión	409.7	-2,994.4
Flujo de Efectivo de las Actividades de Financiamiento		
Origen	.0	778.8
Endeudamiento Neto	.0	.0
Interno	.0	.0
Externo	.0	.0
Otros Orígenes de Financiamiento	.0	778.8
Aplicación	19,408.8	18.0
Servicios de la Deuda	.0	.0
Interno	.0	.0
Externo	.0	.0
Otras Aplicaciones de Financiamiento	19,408.8	18.0
Flujos Netos de Efectivo por Actividades de Financiamiento	-19,408.8	760.8
Incremento/Disminución Neta en el Efectivo y Equivalentes al Efectivo	-11,236.8	15,523.0
Efectivo y Equivalentes al Efectivo al Inicio del Ejercicio	16,105.6	582.6
Efectivo y Equivalentes al Efectivo al Final del Ejercicio	4,868.8	16,105.6

CUENTA PÚBLICA DEL GOBIERNO, ORGANISMOS AUXILIARES Y AUTÓNOMOS DEL ESTADO DE MÉXICO 2017

PROCURADURÍA DE PROTECCIÓN AL AMBIENTE DEL ESTADO DE MÉXICO
 Estado Analítico del Activo
 Del 1 de Enero al 31 de Diciembre de 2017
 (Miles de Pesos)

Concepto	Saldo Inicial	Cargos del Período	Abonos del Período	Saldo Final	Variación del Período
	1	2	3	4 = (1+2-3)	(4-1)
ACTIVO	24,479.8	162,081.3	173,727.8	12,833.3	-11,646.5
Activo Circulante	20,189.6	154,330.5	165,297.6	9,222.5	-10,967.1
Efectivo y Equivalentes	16,105.6	112,306.8	123,543.6	4,868.8	-11,236.8
Derechos a Recibir Efectivo o Equivalentes	4,084.0	40,776.5	40,506.8	4,353.7	269.7
Derechos a Recibir Bienes o Servicios	.0	1,247.2	1,247.2	.0	.0
Inventarios	.0	.0	.0	.0	.0
Almacenes	.0	.0	.0	.0	.0
Estimación por Pérdida o Deterioro de Activos Circulantes	.0	.0	.0	.0	.0
Otros Activos Circulantes	.0	.0	.0	.0	.0
Activo No Circulante	4,290.2	7,750.8	8,430.2	3,610.8	-679.4
Inversiones Financieras a Largo Plazo	.0	.0	.0	.0	.0
Derechos a Recibir Efectivo o Equivalentes a Largo Plazo	.0	.0	.0	.0	.0
Bienes Inmuebles, Infraestructura y Construcciones en Proceso	.0	.0	.0	.0	.0
Bienes Muebles	7,268.6	7,490.5	7,701.1	7,058.0	-210.6
Activos Intangibles	.0	.0	.0	.0	.0
Depreciación, Deterioro y Amortización Acumulada de Bienes	-2,978.4	260.3	729.1	-3,447.2	-468.8
Activos Diferidos	.0	.0	.0	.0	.0
Estimación por Pérdida o Deterioro de Activos no Circulantes	.0	.0	.0	.0	.0
Otros Activos no Circulantes	.0	.0	.0	.0	.0

PROP AEM

PROCURADURÍA DE PROTECCIÓN AL AMBIENTE DEL ESTADO DE MÉXICO
 Estado Analítico de la Deuda y Otros Pasivos
 Del 1 de Enero al 31 de Diciembre de 2017
 (Miles de Pesos)

Denominación de las Deudas	Moneda de Contratación	Institución o País Acreedor	Saldo Inicial del Periodo	Saldo Final del Periodo
DEUDA PÚBLICA				
Corto Plazo				
Deuda Interna			.0	.0
Instituciones de Crédito				
Títulos y Valores				
Arrendamientos Financieros				
Deuda Externa			.0	.0
Organismos Financieros Internacionales				
Deuda Bilateral				
Títulos y Valores				
Arrendamientos Financieros				
Subtotal a Corto Plazo			.0	.0
Largo Plazo				
Deuda Interna			.0	.0
Instituciones de Crédito				
Títulos y Valores				
Arrendamientos Financieros				
Deuda Externa			.0	.0
Organismos Financieros Internacionales				
Deuda Bilateral				
Títulos y Valores				
Arrendamientos Financieros				
Subtotal a Largo Plazo			.0	.0
Otros Pasivos			2,078.7	998.4
Total de Deuda y Otros Pasivos			2,078.7	998.4

NOTAS A LOS ESTADOS FINANCIEROS

NOTAS DE DESGLOSE

1. ESTADO DE SITUACIÓN FINANCIERA

ACTIVO

- Efectivo y Equivalentes**

Este renglón se encuentra representado principalmente por depósitos bancarios a corto plazo registrados a su valor nominal; los rendimientos obtenidos se registran en ingresos conforme se devengan.

El efectivo y equivalentes se integra como sigue:

<u>Concepto</u>	<u>DICIEMBRE</u> <u>2017</u>	<u>DICIEMBRE</u> <u>2016</u>
<u>BBVA, Bancomer, S.A.</u>		
CTA. 222	2,005.5	1,914.8
CTA. 473	2,516.9	1,322.5
CTA. 811	346.4	12,868.3
Total	4,868.8	16,105.6
	=====	=====

- Derechos a Recibir Efectivo y Equivalentes**

El saldo de este rubro al 31 de Diciembre de 2017 y 31 de diciembre de 2016, se integra como sigue:

<u>Concepto</u>	<u>DICIEMBRE</u> <u>2017</u>	<u>DICIEMBRE</u> <u>2016</u>
Gobierno del Estado de México (Subsidio)	3,485.1	2,500.0
Multas y Derechos 2014(GEM)	0.0	2.3
Multas y Derechos 2015(GEM)	0.0	446.9
Multas y Derechos 2016 (GEM)	0.0	1,134.7
Multas y Derechos 2017 (GEM)	804.5	0.0
Juan José Cueto Acuña	2.1	0.0
Jazmín Arlet Sánchez Gutiérrez	20.3	0.0
Víctor García de Ochoa	33.1	0.0
Patricia Gutiérrez Marín	0.0	0.1
Emmanuel Camacho Estrada	1.5	0.0
Gerardo Enrique Núñez Hernández	5.8	0.0
José Luís Jiménez Ruíz	1.3	0.0
Total	4,353.7	4,084.0
	=====	=====

La recuperación de los saldos del rubro derechos a recibir efectivo y equivalentes tiene una recuperación estimada de menos de 90 días.

El saldo del Gobierno del estado de México, que aparece en este rubro, se debe a multas que los contribuyentes depositan en la Caja General y que no han sido reembolsados al organismo, así como subsidio pendiente de recibir.

- **Bienes Disponibles para su Transformación o Consumo (inventarios)**

El Organismo no cuenta con Inventarios.

- **Inversiones Financieras**

El Organismo no tiene Inversiones Financieras.

- **Bienes Muebles, Inmuebles e Intangibles**

Los bienes muebles del Organismo se registran a su costo de adquisición. Los bienes muebles en uso por la Procuraduría hasta el 1 de septiembre de 2009, le fueron asignados en comodato por parte de la Secretaría de Ecología. Con fecha 2 de septiembre de 2009, El Gobierno del Estado de México a través de la Secretaría de Finanzas celebró con el organismo, contrato de donación de dichos bienes, pasando a formar parte de su patrimonio.

La depreciación de los bienes muebles, se calcula sobre sus valores de inversión por el método de línea recta a partir del mes siguiente en que se adquieren los bienes respectivos; aplicando los porcentos establecidos en el Manual Único de Contabilidad Gubernamental para las Dependencias y Entidades Públicas del Gobierno y Municipios del Estado de México vigente, como a continuación se señala:

<u>Concepto</u>	
Vehículos	10%
Vehículos de Seguridad Pública y Atención de Urgencias	20%
Equipo de Cómputo	20%
Mobiliario y Equipo de Oficina	3%
Edificios	2%
Maquinaria	10%
El Resto	10%

El saldo de este rubro al 31 de Diciembre de 2017 y 31 de diciembre de 2016, se encuentra integrado de la siguiente manera:

<u>Concepto</u>	<u>DICIEMBRE</u> <u>2017</u>	<u>DICIEMBRE</u> <u>2016</u>
Mobiliario y Equipo de Administración	2,574.6	2,792.2
Vehículos y Equipo de Transporte	4,254.2	4,254.2
Equipo de Defensa y Seguridad	48.9	48.9
Otros Bienes Muebles	180.3	173.3
Total de Bienes Muebles	7,058.0	7,268.6
Depreciación Acumulada	(3,447.2)	(2,978.4)
Neto	3,610.8	4,290.2
	=====	=====

- **Estimaciones y Deterioros**

Durante el ejercicio el Organismo no tuvo estimaciones de cuentas ni deterioros de activos.

- **Otros Activos**

El Organismo no cuenta con otros activos.

PASIVO

- **Cuentas por Pagar a Corto Plazo**

El saldo de este rubro al 31 de Diciembre de 2017 y 31 de diciembre de 2016, se encuentra integrado de la siguiente manera:

<u>Concepto</u>	<u>DICIEMBRE</u> <u>2017</u>	<u>DICIEMBRE</u> <u>2016</u>
ISR	241.3	33.3
Varios menores de 100.0	193.2	422.4
Cuotas ISSEMyM	5.1	20.2
Gobierno del Estado de México	15.5	102.8
Seguros Afirme	11.8	32.0
Protectora de Vida Silvestre y Ecológica	77.5	77.5
Créditos personales empleados	0.0	61.7
Vieyra Mota y Asociados, S.C.	44.5	53.5
E Inteligent Servicios, S.C.	0.0	562.6
Automotriz Lerma, S.A. de C.V.	0.0	606.4
Seguros de vida	0.0	47.8
Crédito FONACOT	0.0	37.0
Deutsche Bank México Fideicomiso de Administración	153.7	21.3
Cuotas ISSEMyM 2016	0.0	0.2
Impuesto del 3% sobre Nómina (GEM)	96.5	0.0
Buffete Jurídico Laboral, S.C.	9.3	0.0
Starlighth Melody Fuentes Rodríguez	150.0	0.0
Total	998.4	2,078.7
	=====	=====

2. ESTADO DE ACTIVIDADES

Ingresos de Gestión

Los ingresos se reconocen cuando se realizan, son multas por infracciones al medio ambiente y fauna en apego al Código de Biodiversidad, en razón de su objeto social así como las transferencias que recibe la Procuraduría por parte del Gobierno del Estado de México, de acuerdo a su presupuesto autorizado; éstas, pueden ser aplicadas tanto a gasto corriente como a gasto de inversión.

Los ingresos de gestión se integran por los siguientes rubros:

CONCEPTO	DICIEMBRE	DICIEMBRE
	2017	2016
Transferencias, Asignaciones, Subsidio y Otras Ayudas.	48,119.0	53,845.4
Ingresos por Ventas de Bienes y Servicios de Organismos Descentralizados	804.5	1,134.6
Otros Ingresos y Beneficios Varios.	296.2	9.8
Total	<u>49,219.7</u> =====	<u>54,989.8</u> =====

Gastos y Otras Pérdidas:

Los conceptos que integran este rubro son los siguientes:

CONCEPTO	DICIEMBRE	DICIEMBRE
	2017	2016
Servicios Personales	29,788.4	26,216.8
Materiales y Suministros	1,068.3	1,319.4
Servicios Generales	7,629.7	6,794.5
Depreciaciones	468.8	914.2
Otros Gastos y Pérdidas	2,502.2	1,988.3
Total	<u>41,457.4</u> =====	<u>37,233.2</u> =====

3. ESTADO DE VARIACIÓN EN LA HACIENDA PÚBLICA

Este rubro presentó movimientos en el Patrimonio por baja de activo fijo por 217.6 miles de pesos, asimismo se realizó un ajuste en la cuenta de Resultados de Ejercicios Anteriores por 18 millones 110.9 miles de pesos, que corresponde al reintegro por Disponibilidad Financiera, de acuerdo al oficio No. 20322A000/5784/2017 de fecha 11 de octubre de 2017, cabe mencionar que este movimiento fue presentado y autorizado ante el Consejo Directivo de este Organismo en la Sexagésima Primera sesión ordinaria

4. ESTADO DE FLUJOS DE EFECTIVO

CONCEPTO	DICIEMBRE 2017	DICIEMBRE 2016
Flujos Netos de Efectivo por Actividades de Operación	7,762.3	17,756.6
Flujos Netos de Efectivo por Actividades de Inversión	409.7	-2,994.4
Flujos Netos de Efectivo por Actividades de Financiamiento	-19,408.8	760.8
Efectivo y Equivalentes al Efectivo al Inicio del Ejercicio	16,105.6	582.6
Efectivo y Equivalentes al Efectivo al Final del Ejercicio	4,868.8	16,105.6

5. CONCILIACIÓN ENTRE LOS INGRESOS PRESUPUESTARIOS Y CONTABLES, ASÍ COMO ENTRE LOS EGRESOS PRESUPUESTARIOS Y LOS GASTOS CONTABLES.

PROCURADURÍA DE PROTECCIÓN AL AMBIENTE DEL ESTADO DE MÉXICO Conciliación entre los Ingresos Presupuestarios y Contables Correspondiente del 1 de Enero al 31 de Diciembre de 2017 (Miles de Pesos)		
1. Ingresos Presupuestarios		50,061.1
2. Más Ingresos Contables no Presupuestarios		0.0
Incremento por Variación de Inventarios		
Disminución del Exceso de Estimaciones por Pérdida o Deterioro u Obsolescencia		
Disminución del Exceso de Provisiones		
Otros Ingresos y Beneficios Varios		
Otros Ingresos Contables no Presupuestarios		
3. Menos Ingresos Presupuestarios no Contables		841.4
Productos de Capital		
Aprovechamientos Capital		
Ingresos Derivados de Financiamientos	841.4	
Otros Ingresos Presupuestarios no Contables		
4. Ingresos Contables (4 = 1 + 2 - 3)		49,219.7

PROPAEM

PROCURADURÍA DE PROTECCIÓN AL AMBIENTE DEL ESTADO DE MÉXICO Conciliación entre los Egresos Presupuestarios y los Gastos Contables Correspondiente del 1 de Enero al 31 de Diciembre de 2017 (Miles de Pesos)		
1.- Total de Egresos (Presupuestarios)		42,623.9
2.- Menos Egresos Presupuestarios no Contables		1,635.3
Mobiliario y Equipo de Administración		
Mobiliario y Equipo Educacional y Recreativo		
Equipo e Instrumental Médico y de Laboratorio		
Vehículos y Equipo de Transporte	7.0	
Equipo de Defensa y Seguridad		
Maquinaria, Otros Equipos y Herramientas		
Activos Biológicos		
Bienes Inmuebles		
Activos Intangibles		
Obra Pública en Bienes Propios		
Acciones y Participaciones de Capital		
Compra de Títulos y Valores		
Inversiones en Fideicomisos, Mandatos y Otros Análogos		
Provisiones para Contingencias y Otras Erogaciones Especiales		
Amortización de la Deuda Pública		
Adeudos de Ejercicios Fiscales Anteriores (ADEFAS)	1,628.3	
Otros Egresos Presupuestales No Contables		
3. Más Gastos Contables no Presupuestales		468.8
Estimaciones, Depreciaciones, Deterioros, Obsolescencia y Amortizaciones	468.8	
Provisiones		
Disminución de Inventarios		
Aumento por Insuficiencia de Estimaciones por Pérdida o Deterioro u Obsolescencia		
Aumento por Insuficiencia de Provisiones		
Otros Gastos		
Otros Gastos Contables No Presupuestales		
4. Total de Gasto Contable (4 = 1 - 2 + 3)		41,457.4

NOTAS DE MEMORIA (CUENTAS DE ORDEN)

PROCURADURÍA DE PROTECCIÓN AL AMBIENTE DEL ESTADO DE MÉXICO CUENTAS DE ORDEN CONTABLES (Miles de Pesos)		
	<u>2017</u>	<u>2016</u>
CUENTAS DEUDORAS		
Almacén		
Cuentas de Control de Organismos Auxiliares		
Bienes Muebles e Inmuebles en Comodato	N/A	N/A
	<u>0.0</u>	<u>0.0</u>
CUENTAS ACREEDORAS		
Artículos Disponibles por el Almacén		
Organismos Auxiliares Cuentas de Control		
Comodato de Bienes Muebles e Inmuebles		
	<u>0.0</u>	<u>0.0</u>

PROCURADURÍA DE PROTECCIÓN AL AMBIENTE DEL ESTADO DE MÉXICO CUENTAS DE ORDEN PRESUPUESTALES (Miles de Pesos)		
	<u>2017</u>	<u>2016</u>
CUENTAS DEUDORAS		
Ley de Ingresos Estimada	44,297.3	48,039.5
Presupuesto de Egresos por Ejercer de Gastos de Funcionamiento	1,515.3	2,279.2
Presupuesto de Egresos por Ejercer de Transferencias, Asignaciones, Subsidios y Otras Ayudas	-	5,000.0
Presupuesto de Egresos por Ejercer de Intereses, Comisiones y Otros Gastos de la Deuda Pública	157.8	29.4
Presupuesto de Egresos por Ejercer de Bienes Muebles, Inmuebles e Intangibles	0.3	3,045.1
Presupuesto de Egresos Devengado de Gastos de Funcionamiento	516.6	903.7
Presupuesto de Egresos Devengado de Bienes Muebles, Inmuebles e Intangibles	-	606.4
Presupuesto de Egresos Pagado de Gastos de Funcionamiento	37,969.8	33,427.0
Presupuesto de Egresos Pagado de Intereses, Comisiones y Otros Gastos de la Deuda Pública	1,628.3	760.4
Presupuesto de Egresos Pagado de Bienes Muebles, Inmuebles e Intangibles	<u>2,509.2</u>	<u>1,988.3</u>
	<u>88,594.6</u>	<u>96,079.0</u>
CUENTAS ACREEDORAS		
Ley de Ingresos por Ejecutar	- 5,763.8	- 8,487.7
Ley de Ingresos Devengada	4,289.6	3,634.6
Ley de Ingresos Recaudada	45,771.5	52,892.6
Presupuesto de Egresos Aprobado de Gastos de Funcionamiento	40,001.7	36,609.9
Presupuesto de Egresos Aprobado de Transferencias, Asignaciones, Subsidios y Otras Ayudas	-	5,000.0
Presupuesto de Egresos Aprobado de Intereses, Comisiones y Otros Gastos de la Deuda Pública	1,786.1	789.8
Presupuesto de Egresos Aprobado de Bienes Muebles, Inmuebles e Intangibles	2,509.5	5,639.8
	<u>88,594.6</u>	<u>96,079.0</u>

NOTAS DE GESTIÓN ADMINISTRATIVA

1. INTRODUCCIÓN

Los Estados Financieros y Presupuestales, son el instrumento básico para proporcionar información para la toma de decisiones, ya que en su contenido se revelan las operaciones patrimoniales y presupuestales del ejercicio fiscal.

2. PANORAMA ECONÓMICO Y FINANCIERO

Los recursos de operación y de inversión provienen de ingresos propios por multas por infracciones al medio ambiente y fauna en apego al Código de Biodiversidad; así como transferencias recibidas del Gobierno del Estado de México para la ejecución de sus operaciones, programas y proyectos a cargo del Organismo.

El presupuesto autorizado para el ejercicio 2017 es el siguiente:

Ingresos propios	3,076.3
Transferencias estatales	32,952.9
	36,029.2
	=====

A continuación, se presenta el estado de situación financiera y el estado de actividades condensados al 31 de Diciembre de 2017 y 31 de Diciembre 2016:

	<u>DICIEMBRE</u> <u>2017</u>	<u>DICIEMBRE</u> <u>2016</u>
ACTIVO		
Circulante	9,222.5	20,189.6
No Circulante	3,610.8	4,290.2
Total del Activo	12,833.3	24,479.8
	=====	=====
PASIVO		
Circulante	998.4	2,078.7
No Circulante	0.0	0.0
Total del Pasivo	998.4	2,078.7
	=====	=====
HACIENDA PÚBLICA/PATRIMONIO		
Hacienda Pública/Patrimonio Contribuido	1,201.9	1,419.5
Hacienda Pública/Patrimonio Generado	10,633.0	20,981.6
Total Hacienda Pública/Patrimonio	11,834.9	22,401.1
Total del Pasivo y Hacienda Pública / Patrimonio	12,833.3	24,479.8

	<u>DICIEMBRE</u> <u>2017</u>	<u>DICIEMBRE</u> <u>2016</u>
INGRESOS Y OTROS BENEFICIOS		
Ingresos por Ventas de Bienes y Servicios de Organismos Descentralizados.	804.5	1,134.6
Transferencias, Asignaciones, Subsidio y Otras Ayudas.	48,119.0	53,845.4
Otros Ingresos y Beneficios Varios.	296.2	9.8
Total	49,219.7	54,989.8
Gastos y Otras Pérdidas		
Gastos de Funcionamiento	38,486.4	34,330.7
Otros Gastos y Pérdidas Extraordinarias	2,963.3	914.2
Inversión Pública no Capitalizable	7.7	1,988.3
Total Gastos y Otras Pérdidas	41,457.4	37,233.2
Resultado del Ejercicio Ahorro (Desahorro)	7,762.3	17,756.6

3. AUTORIZACIÓN E HISTORIA

El 25 de febrero de 2002, se creó mediante acuerdo del Titular del Ejecutivo del Estado la Procuraduría de Protección al Ambiente del Estado de México, como órgano desconcentrado de la entonces Secretaría de Ecología, con autonomía técnica y administrativa para vigilar el cumplimiento de las disposiciones legales aplicables a la protección de los recursos naturales, la defensa del patrimonio ecológico y la prevención y control de la contaminación ambiental,

Por decreto del Ejecutivo del Estado de México, publicado en la Gaceta del Gobierno el 7 de diciembre de 2007, la Procuraduría de Protección al Ambiente del Estado de México (PROPAEM), fue transformado de Organismo Desconcentrado a Organismo Público descentralizado del Gobierno del Estado de México sectorizado a la Secretaría del Medio Ambiente, con personalidad jurídica y patrimonio propios.

4. Organización y Objeto Social

Objeto social.

Procurar, vigilar y promover la observancia de la normatividad ambiental aplicable al ámbito estatal, así como sancionar su incumplimiento, a efecto de garantizar el ejercicio del derecho de las personas a un ambiente adecuado para su desarrollo y bienestar.

Misión.

Procurar, vigilar y promover permanentemente el cumplimiento de la legislación y normatividad ambiental para contribuir al logro del desarrollo sustentable de la comunidad.

Visión.

Establecer esfuerzos conjuntos con la Federación, los Municipios y la sociedad para garantizar el cumplimiento de los mandatos legales en materia ambiental, que procuren una mejor calidad de vida a los habitantes del Estado de México.

Objetivos.

- a) Garantizar el derecho de toda persona a vivir en un ambiente adecuado para su desarrollo, salud y bienestar, mediante la procuración, vigilancia y difusión del cumplimiento de la normatividad ambiental aplicable al ámbito estatal.
- b) Iniciar las acciones que procedan ante las autoridades competentes, cuando conozca de actos, hechos u omisiones que produzcan desequilibrios ecológicos o daños al ambiente, y por violaciones a las disposiciones jurídicas en materia ambiental.

5. BASES DE PREPARACIÓN DE LOS ESTADOS FINANCIEROS

Los estados financieros y presupuestales, se elaboran de conformidad con lo establecido en la Ley General de Contabilidad Gubernamental y se ha observado la normatividad emitida por el Consejo Nacional de Armonización Contable (CONAC) y las disposiciones legales aplicables. Asimismo, durante 2017, no se utilizó normatividad supletoria.

6. POLÍTICAS DE CONTABILIDAD SIGNIFICATIVAS

- a) Registro de operaciones.- El registro de operaciones, se realiza con sustento en el presupuesto base autorizado para efectuar gasto corriente o de inversión, verificándose que exista disponibilidad de recursos en las partidas a ejercer. El resultado del ejercicio se determina deduciendo de los ingresos del organismo, integrados por las aportaciones del Gobierno del Estado de México de acuerdo con el presupuesto autorizado y los propios del organismo recibidos por los servicios prestados, los costos y gastos del ejercicio.
- b) Base de registro de gastos e ingresos.- Los gastos se reconocen y se registran cuando se devengan, reconociéndose que están devengados en el momento en que se formaliza la operación, independientemente del documento que la ampare y los ingresos se reconocen cuando se realizan. Al cierre del ejercicio, todos los gastos devengados así como los ingresos realizados efectivamente, son registrados dentro del ejercicio correspondiente.
- c) Ingresos de Gestión.- Son las multas recibidas por las actividades que presta el Organismo en razón de su objeto social.
- d) Transferencias, Asignaciones, Subsidios y Otras Ayudas.- Son las transferencias que recibe la Procuraduría de acuerdo a su presupuesto autorizado; éstas, pueden ser aplicadas tanto a gasto corriente como a gasto de inversión.
- e) Bancos/Tesorería.- Este renglón se encuentra representado principalmente por depósitos bancarios a corto plazo registrados a su valor nominal; los rendimientos obtenidos se registran en ingresos conforme se devengan.

- f) Bienes muebles.- Los activos fijos del Organismo se registran a su costo de adquisición. Los bienes muebles en uso por la Procuraduría hasta el 1 de septiembre de 2009, le fueron asignados en comodato por parte de la Secretaría de Ecología. Con fecha 2 de septiembre de 2009, El Gobierno del Estado de México a través de la Secretaría de Finanzas celebró con el organismo, contrato de donación de dichos bienes, pasando a formar parte de su patrimonio.
- g) Obligaciones laborales.- Las relaciones laborales entre la Procuraduría y sus servidores públicos son regidas por la Ley del Trabajo de los Servidores Públicos del Estado y Municipios. La Procuraduría respetará la antigüedad y los derechos laborales adquiridos por los servidores públicos que venían laborando en el órgano desconcentrado denominado Procuraduría de Protección al Ambiente del Estado de México. De acuerdo con la Ley del Trabajo de los Servidores Públicos del Estado y Municipios, y diversos convenios sindicales firmados, la Procuraduría tiene diversas obligaciones por concepto de indemnizaciones y primas de antigüedad pagaderas a los empleados que dejen de prestarle sus servicios; estos pagos se registran cuando se realizan con cargo a los resultados del ejercicio.
- h) Patrimonio.- Conforme al decreto de su creación, el patrimonio de la Procuraduría está formado por:
- I. Los ingresos que obtenga con motivo del ejercicio de sus funciones y en el cumplimiento de su objeto.
 - II. Las aportaciones, participaciones, subsidios y asignaciones presupuestales que le otorguen los Gobiernos Federal, Estatal y Municipales.
 - III. Los legados, asignaciones, donaciones y demás bienes e ingresos otorgados en su favor.
 - IV. Los bienes muebles e inmuebles que adquiera por cualquier título legal para el cumplimiento de su objeto.
 - V. Las utilidades, intereses, dividendos, rendimientos de bienes, derechos y demás ingresos que adquiera por cualquier título legal o provenga de sus actividades.

7. POSICIÓN EN MONEDA EXTRANJERA Y PROTECCIÓN POR RIESGO CAMBIARIO.

Durante 2017 el Organismo no realizó operaciones en moneda extranjera por lo que este rubro no es aplicable.

8. REPORTE ANALÍTICO DEL ACTIVO

- Durante el ejercicio el Organismo tuvo adiciones de Activo Fijo por la compra de 50 motocarros por 2 millones 494.8 miles de pesos, las cuales posteriormente fueron dadas de baja, debido a que éstas fueron intercambiadas por 50 equinos, los cuales se registraron como activos biológicos, sin embargo, al ser donados se realizó la baja correspondiente, afectando la cuenta de Otros Gastos y Pérdidas Extraordinarias, de conformidad con el oficio No. 20322A000/5100/2017 de fecha 5 de Septiembre de 2017.

También el Organismo adquirió un dispositivo de tiempo y asistencia con un valor de 7 mil pesos.

- La depreciación de los bienes muebles, se calcula sobre sus valores de inversión por el método de línea recta a partir del mes siguiente en que se adquieren los bienes respectivos; aplicando los porcentos señalados a continuación, establecidos en el Manual Único de Contabilidad Gubernamental para las Dependencias y Entidades Públicas del Gobierno y Municipios del Estado de México vigente.

<u>Concepto</u>	
Vehículos	10%
Vehículos de Seguridad Pública y Atención de Urgencias	20%
Equipo de Cómputo	20%
Mobiliario y Equipo de Oficina	3%
Edificios	2%
Maquinaria	10%
El Resto	10%

- La Procuraduría no cuenta con bienes dados en garantía, señalados en embargos, litigios, títulos de inversiones entregados en garantía, baja significativa del valor de inversiones financieras

9. FIDEICOMISOS, MANDATOS Y ANÁLOGOS

El Organismo no cuenta con Fideicomisos.

10. REPORTE DE RECAUDACIÓN

El Organismo recaudó ingresos durante 2017, por 49 millones 219.7 miles de pesos, de los cuales 48 millones 119 mil pesos fueron por transferencias, asignaciones, subsidios y otras ayudas, 804.5 miles de pesos por ingresos propios, 2.8 miles de pesos corresponden a Ingresos Financieros y 293.4 miles de pesos por otros ingresos.

11. INFORMACIÓN SOBRE LA DEUDA Y EL REPORTE ANALÍTICO DE LA DEUDA

El Organismo no tiene deuda contratada.

12. CALIFICACIONES OTORGADAS

No aplica.

13. PROCESO DE MEJORA

Aplicación del Ahorro presupuestario del 10% de los recursos autorizados, en los capítulos 1000, 2000 y 3000, de acuerdo a las medidas de austeridad y disciplina presupuestal del Poder Ejecutivo del estado de México, para el ejercicio fiscal 2017.

14. INFORMACIÓN POR SEGMENTOS

No aplica.

15. EVENTOS POSTERIORES AL CIERRE

No aplica.

16. PARTES RELACIONADAS

No aplica.

17. RESPONSABILIDAD SOBRE LA PRESENTACIÓN RAZONABLE DE LOS ESTADOS FINANCIEROS

La administración de la entidad, es responsable de la preparación y presentación de los estados financieros de conformidad con las reglas contables indicadas anteriormente y del control interno que la Administración de la entidad consideró necesario para permitir la preparación de estos estados financieros libres de desviación importante debido a fraude o error.

DICTAMEN DE ESTADOS FINANCIEROS

El Despacho Vieyra Mota y Asociados S.C., dictaminó los estados financieros de la Procuraduría de Protección al Ambiente del Estado de México, correspondientes al ejercicio fiscal 2017, concluyendo que presentan razonablemente en todos los aspectos importantes, la situación financiera del Organismo.

INFORMACIÓN

PRESUPUESTARIA



PROP AEM

Procuraduría de Protección al Ambiente del Estado de México												
Ingresos y Egresos												
AL 31 DE DICIEMBRE DE 2017												
(Miles de pesos)												
CONCEPTO	PRESUPUESTO AUTORIZADO	%	AMPLIACIÓN	REDUCCIÓN	AUTORIZADO FINAL	%	PRESUPUESTO EJERCIDO	%	VARIACIÓN INICIAL	%	VARIACIÓN MODIFICADO	%
INGRESOS:	36,029.2	100.0	11,344.4	3,076.3	44,297.3	100.0	50,061.1	100.0	14,031.9	38.9	5,763.8	13.0
Superávit Ejercicio Anterior												
Ordinarios	36,029.2	100.0	9,558.3	3,076.3	42,511.2	96.0	49,219.7	98.3	13,190.5	36.6	6,708.5	15.8
Estatales	36,029.2	100.0	9,558.3	3,076.3	42,511.2	96.0	49,219.7	98.3	13,190.5	36.6	6,708.5	15.8
- Tributarios												
Impuestos sobre Erogaciones												
Impuestos sobre Tenencia												
Otros Impuestos y Accesorios												
- No Tributarios												
Derechos												
Sector Central												
Organismos Auxiliares												
Aportaciones de Mejoras												
Productos												
Aprovechamientos												
Ingresos Financieros												
Aportaciones y Cuotas de Seguridad Social												
Ingresos por Ventas de Bienes y Servicios	3,076.3	8.5		3,076.3			1,100.70	2.2	(1,975.6)	(64.2)	1,100.7	
Transferencias Asignaciones, Subsidio y Otras Ayudas	32,952.9	91.5	9,558.3		42,511.2	96.0	48,119.00	96.1	15,166.1	46.0	5,607.8	13.2
Federales												
Participaciones Federales												
Fondos de Aportaciones Ramo 33												
Otros Apoyos Federales												
Extraordinarios			1,786.1		1,786.1	4.0	841.4	1.7	841.4		(944.7)	(52.9)
Generación de Adefas Financiamientos			1,786.1		1,786.1	4.0	841.4	1.7	841.4		(944.7)	(52.9)
EGRESOS:	36,029.2	100.0	12,774.2	4,506.1	44,297.3	100.0	42,623.9	100.0	(6,594.7)	(18.3)	1,673.4	3.8
Poderes Legislativo y Judicial												
Poder Legislativo												
Poder Judicial												
Gasto Total de Poder Ejecutivo	36,029.2	100.0	12,774.2	4,506.1	44,297.3	100.0	42,623.9	100.0	(6,594.7)	(18.3)	1,673.4	3.8
Gasto Programable:	36,029.2	100.0	10,988.1	4,506.1	42,511.2	96.0	40,995.6	96.2	(4,966.4)	(13.8)	1,515.6	3.6
Gasto Corriente	36,029.2	100.0	8,473.4	4,500.9	40,001.7	90.3	38,486.4	90.3	(2,457.2)	(6.8)	1,515.3	3.8
Servicios Personales	28,035.0	77.8	5,107.6	3,348.3	29,794.3	67.3	29,788.4	69.9	(1,753.4)	(6.3)	5.9	
Gasto Operativo	7,994.2	22.2	3,365.8	1,152.6	10,207.4	23.0	8,698.0	20.4	(703.8)	(8.8)	1,509.4	14.8
- Materiales y Suministros	1,138.8	3.2	77.6	77.6	1,138.8	2.6	1,068.3	2.5	70.5	6.2	70.5	6.2
- Servicios Generales	6,855.4	19.0	3,288.2	1,075.0	9,068.6	20.5	7,629.7	17.9	(774.3)	(11.3)	1,438.9	15.9
Transferencias												
- Organismos Autonomos												
- Subsidios y Apoyos												
Inversión Pública			2,514.7	5.2	2,509.5	5.7	2,509.2	5.9	(2,509.2)		0.3	
- Bienes Muebles e Inmuebles			2,514.7	5.2	2,509.5	5.7	2,509.2	5.9	(2,509.2)		0.3	
- Obra Pública												
- Inversión Financiera												
Gasto No Programable			1,786.1		1,786.1	4.0	1,628.3	3.8	(1,628.3)		157.8	8.8
Transferencias a Municipios												
- Participaciones												
- Aportaciones del Ramo 33												
- Convenios												
Deuda Pública			1,786.1		1,786.1	4.0	1,628.3	3.8	(1,628.3)		157.8	8.8
- Costo Financiero de la Deuda												
- Amortizaciones												
- Pago de Adefas			1,786.1		1,786.1	4.0	1,628.3	3.8	(1,628.3)		157.8	8.8
Superávit(+) / Deficit (-)			(1,429.8)	(1,429.8)			7,437.2					
% de los Ingresos							14.9					

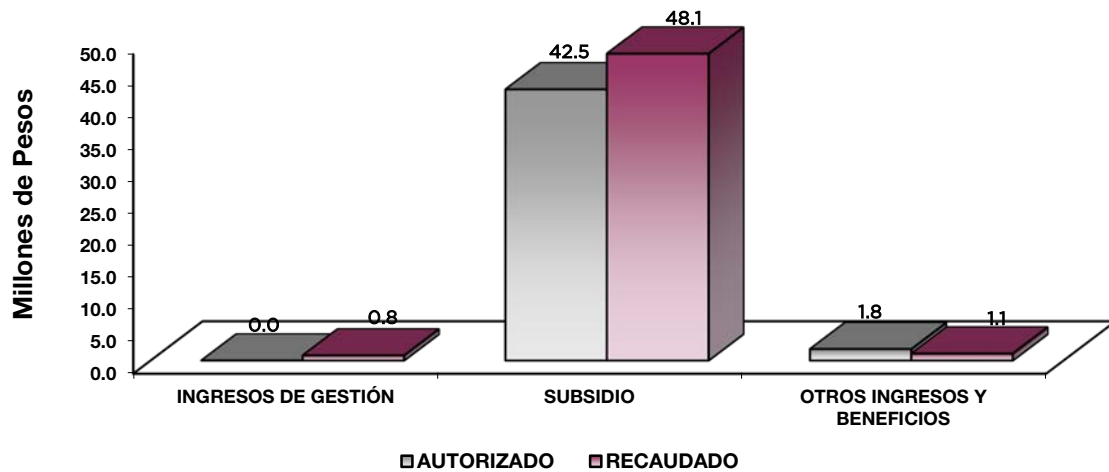
CUENTA PÚBLICA DEL GOBIERNO, ORGANISMOS AUXILIARES Y AUTÓNOMOS DEL ESTADO DE MÉXICO 2017

PROCURADURÍA DE PROTECCIÓN AL AMBIENTE DEL ESTADO DE MÉXICO Estado Analítico de Ingresos Del 1 de Enero al 31 de Diciembre de 2017 (Miles de pesos)						
Rubro de Ingresos	Ingreso					Diferencia (6= 5 - 1)
	Estimado	Ampliaciones y Reducciones	Modificado	Devengado	Recaudado	
	(1)	(2)	(3= 1 + 2)	(4)	(5)	
Impuestos			.0			.0
Cuotas y Aportaciones de Seguridad Social			.0			.0
Contribuciones de Mejoras			.0			.0
Derechos			.0			.0
Productos	.0	.0	.0	.0	2.8	2.8
Corriente			.0		2.8	2.8
Capital			.0			.0
Aprovechamientos	.0	.0	.0	.0	293.4	293.4
Corriente			.0		293.4	293.4
Capital			.0			.0
Ingresos por Ventas de Bienes y Servicios	3,076.3	-3,076.3	.0	804.5	.0	-3,076.3
Participaciones y Aportaciones			.0			.0
Transferencias, Asignaciones, Subsidios y Otras Ayudas	32,952.9	9,558.3	42,511.2	3,485.1	44,633.9	11,681.0
Ingresos Derivados de Financiamientos		1,786.1	1,786.1		841.4	841.4
Total	36,029.2	8,268.1	44,297.3	4,289.6	45,771.5	9,742.3
				Ingresos excedentes ¹		

Estado Analítico de Ingresos por Fuente de Financiamiento	Ingreso					Diferencia (6= 5 - 1)
	Estimado	Ampliaciones y Reducciones	Modificado	Devengado	Recaudado	
	(1)	(2)	(3= 1 + 2)	(4)	(5)	
Ingresos del Gobierno	.0	.0	.0	.0	.0	.0
Impuestos			.0			.0
Contribuciones de Mejoras			.0			.0
Derechos			.0			.0
Productos	.0	.0	.0	.0	.0	.0
Corriente			.0			.0
Capital			.0			.0
Aprovechamientos	.0	.0	.0	.0	.0	.0
Corriente			.0			.0
Capital			.0			.0
Participaciones y Aportaciones			.0			.0
Transferencias, Asignaciones, Subsidios y Otras Ayudas			.0			.0
Ingresos de Organismos y Empresas	36,029.2	6,482.0	42,511.2	4,289.6	44,930.1	8,900.9
Cuotas y Aportaciones de Seguridad Social			.0			.0
Ingresos por Ventas de Bienes y Servicios	3,076.3	-3,076.3	.0	804.5	296.2	-2,780.1
Transferencias, Asignaciones, Subsidios y Otras Ayudas	32,952.9	9,558.3	42,511.2	3,485.1	44,633.9	11,681.0
Ingresos Derivados de Financiamiento	.0	1,786.1	1,786.1	.0	841.4	841.4
Ingresos Derivados de Financiamientos		1,786.1	1,786.1		841.4	841.4
Total	36,029.2	8,268.1	44,297.3	4,289.6	45,771.5	9,742.3
				Ingresos excedentes ¹		

PROPAEM

PROCURADURÍA DE PROTECCIÓN AL AMBIENTE DEL ESTADO DE MÉXICO							
INGRESOS							
(Miles de Pesos)							
INGRESOS	PREVISTO	PRESUPUESTO 2017		TOTAL AUTORIZADO	RECAUDADO	VARIACIÓN	
		ASIGNACIONES Y/O AMPLIACIONES	REDUCCIONES Y/O DISMINUCIONES			IMPORTE	%
INGRESOS DE GESTIÓN	3,076.3		3,076.3		804.5	-804.5	
Ingresos por Venta de Bienes y Servicios Derechos	3,076.3		3,076.3		804.5	-804.5	
PARTICIPACIONES, APORTACIONES, TRANSFERENCIAS, ASIGNACIONES, SUBSIDIOS Y OTRAS AYUDAS	32,952.9	9,558.3		42,511.2	48,119.0	-5,607.8	-13.2
Subsidio Ramo 12	32,952.9	9,558.3		42,511.2	48,119.0	-5,607.8	-13.2
OTROS INGRESOS Y BENEFICIOS		1,786.1		1,786.1	1,137.6	648.5	36.3
Ingresos Financieros					2.8	-2.8	
Pasivos que se Generen como Resultado de Erogaciones que se Devenguen en el Ejercicio Fiscal pero que Queden Pendientes de Liquidar al Cierre del Mismo		1,786.1		1,786.1	841.4	944.7	
Ingresos Diversos					293.4	-293.4	
S U B T O T A L	36,029.2	11,344.4	3,076.3	44,297.3	50,061.1	-5,763.8	-13.0
Programa de Acciones para el Desarrollo (PAD)							
T O T A L	36,029.2	11,344.4	3,076.3	44,297.3	50,061.1	-5,763.8	-13.0



NOTAS AL PRESUPUESTO DE INGRESOS

INGRESOS

Se tuvo previsto recaudar ingresos por 36 millones 29.2 miles de pesos, durante el ejercicio se autorizaron ampliaciones por 8 millones 268.1 miles de pesos, obteniéndose un presupuesto autorizado de 44 millones 297.3 miles de pesos, lográndose recaudar 50 millones 61.1 miles de pesos, por lo que se obtuvo una variación de más por 5 millones 763.8 miles de pesos, que representó el 13 por ciento más respecto al monto estimado.

INGRESOS DE GESTIÓN

Se tuvo previsto recaudar 3 millones 76.3 miles de pesos, posteriormente obtuvo una disminución por los Ingresos transferidos por convenio con recaudación como transferencias estatales, el organismos recaudó 804.5 miles de pesos, por lo que se obtuvo una variación de más de 804.5 miles de pesos.

PARTICIPACIONES, APORTACIONES, TRANSFERENCIAS, ASIGNACIONES, SUBSIDIOS Y AYUDAS

Se tuvo previsto recaudar 32 millones 952.9 miles de pesos, posteriormente se autorizaron ampliaciones por 9 millones 558.3 miles de pesos, derivado a que los ingresos propios fueron transferidos al GEM por 3 millones 76.3 miles de pesos, determinándose un presupuesto autorizado de 42 millones 511.2 miles de pesos, recaudándose 48 millones 119 mil pesos, obteniéndose una variación de 5 millones 607.8 miles de pesos.

OTROS INGRESOS

Para el ejercicio se autorizó una ampliación por un millón 786.1 miles de pesos, proveniente de los Pasivos Derivados de Erogaciones Devengadas y Pendientes de Liquidar al Cierre del Ejercicio Inmediato Anterior y ejercicios anteriores; durante el ejercicio fiscal se recaudaron 841.4 miles de pesos por pasivos pendientes de liquidar al cierre del ejercicio, 2.8 miles de pesos por ingresos financieros y 293.4 miles de pesos por otros.

PROP AEM

PROCURADURÍA DE PROTECCIÓN AL AMBIENTE DEL ESTADO DE MÉXICO
Estado Analítico del Ejercicio del Presupuesto de Egresos
Clasificación por Objeto del Gasto (Capítulo y Concepto)
Del 1 de Enero al 31 de Diciembre de 2017
(Miles de Pesos)

Concepto	Egresos					Subejercicio 6 = (3 - 4)
	Aprobado	Ampliaciones/ (Reducciones)	Modificado	Devengado	Pagado	
	1	2	3 = (1 + 2)	4	5	
Servicios Personales	28,035.0	1,759.3	29,794.3	-	29,788.4	29,794.3
Remuneraciones al Personal de Carácter Permanente	12,755.2	614.7	12,140.5	-	12,140.4	12,140.5
Remuneraciones al Personal de Carácter Transitorio	-	18.0	18.0	-	18.0	18.0
Remuneraciones Adicionales y Especiales	9,455.1	382.3	9,837.4	-	9,831.6	9,837.4
Seguridad Social	2,993.6	539.6	3,533.2	-	3,533.2	3,533.2
Otras Prestaciones Sociales y Económicas	2,106.7	1,416.9	3,523.6	-	3,523.6	3,523.6
Previsiones	-	-	-	-	-	-
Pago de Estímulos a Servidores Públicos	724.4	17.2	741.6	-	741.6	741.6
Materiales y Suministros	1,138.8	-	1,138.8	-	1,068.3	1,138.8
Materiales de Administración, Emisión de Documentos y Artículos Oficiales	278.2	2.2	276.0	-	245.7	276.0
Alimentos y Utensilios	6.4	1.5	4.9	-	4.3	4.9
Materias Primas y Materiales de Producción y Comercialización	7.4	6.7	0.7	-	0.7	0.7
Materiales y Artículos de Construcción y de Reparación	107.4	23.6	131.0	-	128.7	131.0
Productos Químicos, Farmacéuticos y de Laboratorio	37.2	1.5	38.7	-	35.2	38.7
Combustibles, Lubricantes y Aditivos	626.1	8.7	617.4	-	586.6	617.4
Vestuario, Blancos, Prendas de Protección y Artículos Deportivos	61.8	30.2	31.6	-	31.6	31.6
Materiales y Suministros Para Seguridad	-	-	-	-	-	-
Herramientas, Refacciones y Accesorios Menores	14.3	24.2	38.5	-	35.5	38.5
Servicios Generales	6,855.4	2,213.2	9,068.6	516.6	7,113.1	8,552.0
Servicios Básicos	172.0	416.1	588.1	43.0	514.7	545.1
Servicios de Arrendamiento	1,508.9	16.5	1,492.4	112.6	1,238.9	1,379.8
Servicios Profesionales, Científicos, Técnicos y Otros Servicios	1,672.1	2,087.1	3,759.2	234.3	2,845.9	3,524.9
Servicios Financieros, Bancarios y Comerciales	261.6	9.0	270.6	9.3	201.0	261.3
Servicios de Instalación, Reparación, Mantenimiento y Conservación	1,432.2	107.1	1,325.1	20.9	1,035.3	1,304.2
Servicios de Comunicación Social y Publicidad	144.4	65.6	78.8	-	72.4	78.8
Servicios de Traslado y Viáticos	250.3	127.1	123.2	-	72.1	123.2
Servicios Oficiales	222.5	79.9	302.4	-	276.2	302.4
Otros Servicios Generales	1,191.4	62.6	1,128.8	96.5	856.6	1,032.3
Transferencias, Asignaciones, Subsidios y Otras Ayudas	-	-	-	-	-	-
Transferencias Internas y Asignaciones al Sector Público	-	-	-	-	-	-
Transferencias al Resto del Sector Público	-	-	-	-	-	-
Subsidios y Subvenciones	-	-	-	-	-	-
Ayudas Sociales	-	-	-	-	-	-
Pensiones y Jubilaciones	-	-	-	-	-	-
Transferencias a Fideicomisos, Mandatos y Otros Análogos	-	-	-	-	-	-
Transferencias a la Seguridad Social	-	-	-	-	-	-
Donativos	-	-	-	-	-	-
Transferencias al Exterior	-	-	-	-	-	-
Bienes Muebles, Inmuebles e Intangibles	-	2,509.5	2,509.5	-	2,509.2	2,509.5
Mobiliario y Equipo de Administración	-	7.0	7.0	-	7.0	7.0
Mobiliario y Equipo Educativo y Recreativo	-	-	-	-	-	-
Equipo e Instrumental Médico y de Laboratorio	-	-	-	-	-	-
Vehículos y Equipo de Transporte	-	2,494.8	2,494.8	-	2,494.5	2,494.8
Equipo de Defensa y Seguridad	-	-	-	-	-	-
Maquinaria, Otros Equipos y Herramientas	-	-	-	-	-	-
Activos Biológicos	-	-	-	-	-	-
Bienes Inmuebles	-	-	-	-	-	-
Activos Intangibles	-	7.7	7.7	-	7.7	7.7
Inversión Pública	-	-	-	-	-	-
Obra Pública en Bienes de Dominio Público	-	-	-	-	-	-
Obra Pública en Bienes Propios	-	-	-	-	-	-
Proyectos Productivos y Acciones de Fomento	-	-	-	-	-	-
Inversiones Financieras y Otras Provisiones	-	-	-	-	-	-
Inversiones Para el Fomento de Actividades Productivas	-	-	-	-	-	-
Acciones y Participaciones de Capital	-	-	-	-	-	-
Compra de Títulos y Valores	-	-	-	-	-	-
Concesión de Préstamos	-	-	-	-	-	-
Inversiones en Fideicomisos, Mandatos y Otros Análogos	-	-	-	-	-	-
Otras Inversiones Financieras	-	-	-	-	-	-
Provisiones para Contingencias y Otras Erogaciones Especiales	-	-	-	-	-	-
Participaciones y Aportaciones	-	-	-	-	-	-
Participaciones	-	-	-	-	-	-
Aportaciones	-	-	-	-	-	-
Convenios	-	-	-	-	-	-
Deuda Pública	-	1,786.1	1,786.1	-	1,628.3	1,786.1
Amortización de la Deuda Pública	-	-	-	-	-	-
Intereses de la Deuda Pública	-	-	-	-	-	-
Comisiones de la Deuda Pública	-	-	-	-	-	-
Gastos de la Deuda Pública	-	-	-	-	-	-
Costo por Coberturas	-	-	-	-	-	-
Apoyos Financieros	-	-	-	-	-	-
Adeudos de Ejercicios Fiscales Anteriores (Adefas)	-	1,786.1	1,786.1	-	1,628.3	1,786.1
Total del Gasto	36,029.2	8,268.1	44,297.3	516.6	42,107.3	43,780.7

CUENTA PÚBLICA DEL GOBIERNO, ORGANISMOS AUXILIARES Y AUTÓNOMOS DEL ESTADO DE MÉXICO 2017

PROCURADURÍA DE PROTECCIÓN AL AMBIENTE DEL ESTADO DE MÉXICO
Estado Analítico del Ejercicio del Presupuesto de Egresos
Clasificación Económica (por Tipo de Gasto)
Del 1 de Enero al 31 de Diciembre de 2017
(Miles de Pesos)

Concepto	Egresos					Subejercicio 6 = (3 - 4)
	Aprobado	Ampliaciones/ (Reducciones)	Modificado	Devengado	Pagado	
	1	2	3 = (1 + 2)	4	5	
Gasto Corriente	36,029.2	3,972.5	40,001.7	516.6	37,969.8	39,485.1
Gasto de Capital	-	2,509.5	2,509.5	-	2,509.2	2,509.5
Amortización de la Deuda y Disminución de Pasivos	-	1,786.1	1,786.1	-	1,628.3	1,786.1
Pensiones y Jubilaciones	-	-	-	-	-	-
Participaciones	-	-	-	-	-	-
Total del Gasto	36,029.2	8,268.1	44,297.3	516.6	42,107.3	43,780.7

PROCURADURÍA DE PROTECCIÓN AL AMBIENTE DEL ESTADO DE MÉXICO
Estado Analítico del Ejercicio del Presupuesto de Egresos
Clasificación Administrativa
Del 1 de Enero al 31 de Diciembre de 2017
(Miles de Pesos)

Concepto	Egresos					Subejercicio 6 = (3 - 4)
	Aprobado	Ampliaciones/ (Reducciones)	Modificado	Devengado	Pagado	
	1	2	3 = (1 + 2)	4	5	
Entidades Paraestatales y Fideicomisos No Empresariales y No Financieros	36,029.2	8,268.1	44,297.3	516.6	42,107.3	43,780.7
Instituciones Públicas de Seguridad Social	-	-	-	-	-	-
Entidades Paraestatales Empresariales No Financieras con Participación Estatal Mayoritaria	-	-	-	-	-	-
Entidades Paraestatales Empresariales Financieras Monetarias con Participación Estatal Mayoritaria	-	-	-	-	-	-
Entidades Paraestatales Empresariales Financieras No Monetarias con Participación Estatal Mayoritaria	-	-	-	-	-	-
Fideicomisos Financieros Públicos con Participación Estatal Mayoritaria	-	-	-	-	-	-
Total del Gasto	36,029.2	8,268.1	44,297.3	516.6	42,107.3	43,780.7

PROCURADURÍA DE PROTECCIÓN AL AMBIENTE DEL ESTADO DE MÉXICO
Estado Analítico del Ejercicio del Presupuesto de Egresos
Clasificación Administrativa
Del 1 de Enero al 31 de Diciembre de 2017
(Miles de Pesos)

Concepto	Egresos					Subejercicio 6 = (3 - 4)
	Aprobado	Ampliaciones/ (Reducciones)	Modificado	Devengado	Pagado	
	1	2	3 = (1 + 2)	4	5	
212G1000 Procuraduría de Protección al Ambiente del Estado de México	36,029.2	8,268.1	44,297.3	516.6	42,107.3	43,780.7
Total del Gasto	36,029.2	8,268.1	44,297.3	516.6	42,107.3	43,780.7

PROPAEM

PROCURADURÍA DE PROTECCIÓN AL AMBIENTE DEL ESTADO DE MÉXICO
Estado Analítico del Ejercicio del Presupuesto de Egresos
Clasificación Administrativa
Del 1 de Enero al 31 de Diciembre de 2017
(Miles de pesos)

Concepto	Egresos					Subejercicio 6 = (3 - 4)
	Aprobado	Ampliaciones/ (Reducciones)	Modificado	Devengado	Pagado	
	1	2	3 = (1 + 2)	4	5	
Poder Ejecutivo	36,029.2	8,268.1	44,297.3	516.6	42,107.3	43,780.7
Poder Legislativo			-			-
Poder Judicial			-			-
Órganos Autónomos			-			-
Total del Gasto	36,029.2	8,268.1	44,297.3	516.6	42,107.3	43,780.7

PROCURADURÍA DE PROTECCIÓN AL AMBIENTE DEL ESTADO DE MÉXICO
Estado Analítico del Ejercicio del Presupuesto de Egresos
Clasificación Funcional (Finalidad y Función)
Del 1 de Enero al 31 de Diciembre de 2017
(Miles de Pesos)

Concepto	Egresos					Subejercicio 6 = (3 - 4)
	Aprobado	Ampliaciones/ (Reducciones)	Modificado	Devengado	Pagado	
	1	2	3 = (1 + 2)	4	5	
Gobierno	-	-	-	-	-	-
Legislación			-			-
Justicia			-			-
Coordinación de la Política de Gobierno			-			-
Relaciones Exteriores			-			-
Asuntos Financieros y Hacendarios			-			-
Seguridad Nacional			-			-
Asuntos de Orden Público y de Seguridad Interior			-			-
Otros Servicios Generales			-			-
Desarrollo Social	36,029.2	6,482.0	42,511.2	516.6	40,479.0	41,994.6
Protección Ambiental	36,029.2	6,482.0	42,511.2	516.6	40,479.0	41,994.6
Vivienda y Servicios a la Comunidad			-			-
Salud			-			-
Recreación, Cultura y Otras Manifestaciones Sociales			-			-
Educación			-			-
Protección Social			-			-
Otros Asuntos Sociales			-			-
Desarrollo Económico	-	-	-	-	-	-
Asuntos Económicos, Comerciales y Laborales en General			-			-
Agropecuaria, Silvicultura, Pesca y Caza			-			-
Combustibles y Energía			-			-
Minería, Manufacturas y Construcción			-			-
Transporte			-			-
Comunicaciones			-			-
Turismo			-			-
Ciencia, Tecnología e Innovación			-			-
Otras Industrias y Otros Asuntos Económicos			-			-
Otras no Clasificadas en Funciones Anteriores	-	1,786.1	1,786.1	-	1,628.3	1,786.1
Transacciones de la Deuda Pública / Costo Financiero de la Deuda			-			-
Transferencias, Participaciones y Aportaciones entre Diferentes Niveles y Órdenes de Gobierno			-			-
Saneamiento del Sistema Financiero			-			-
Adeudos de Ejercicios Fiscales Anteriores	-	1,786.1	1,786.1	-	1,628.3	1,786.1
Total del Gasto	36,029.2	8,268.1	44,297.3	516.6	42,107.3	43,780.7

PROCURADURÍA DE PROTECCIÓN AL AMBIENTE DEL ESTADO DE MÉXICO
Endeudamiento Neto
Del 1 de Enero al 31 de Diciembre de 2017
(Miles de Pesos)

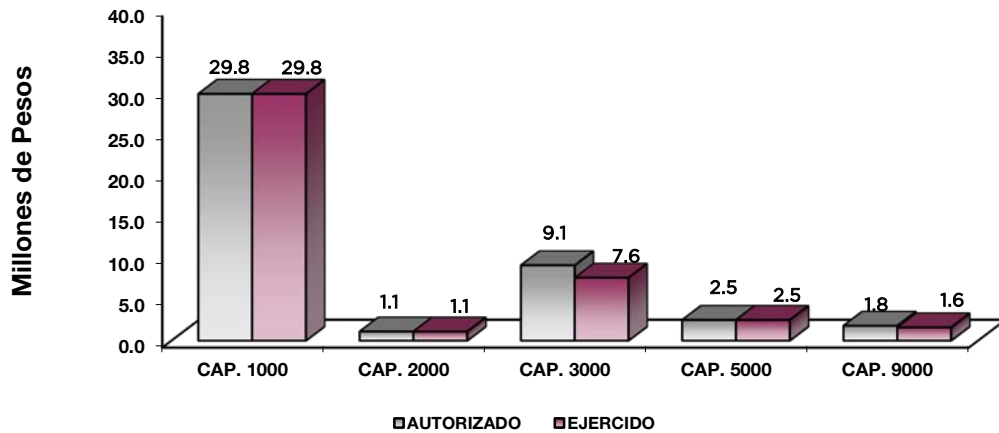
Identificación de Crédito o Instrumento	Contratación/Colocación	Amortización	Endeudamiento Neto
	A	B	C = A - B
Créditos Bancarios			
			-
			-
	N/A		-
			-
			-
			-
Total Créditos Bancarios	-	-	-
Otros Instrumentos de Deuda			
			-
			-
			-
			-
			-
			-
Total Otros Instrumentos de Deuda	-	-	-
TOTAL	-	-	-

PROCURADURÍA DE PROTECCIÓN AL AMBIENTE DEL ESTADO DE MÉXICO
Intereses de la Deuda
Del 1 de Enero al 31 de Diciembre de 2017
(Miles de Pesos)

Identificación de Crédito o Instrumento	Devengado	Pagado
Créditos Bancarios		
	N/A	
Total de Intereses de Créditos Bancarios	-	-
Otros Instrumentos de Deuda		
Total de Intereses de Otros Instrumentos de Deuda	-	-
TOTAL	-	-

PROPAEM

PROCURADURÍA DE PROTECCIÓN AL ESTADO DE MÉXICO EGRESOS POR CAPÍTULO (Miles de Pesos)							
EGRESOS	PRESUPUESTO 2017				EJERCIDO	VARIACIÓN	
	PREVISTO	ASIGNACIONES Y/O AMPLIACIONES	REDUCCIONES Y/O DISMINUCIONES	TOTAL AUTORIZADO		IMPORTE	%
Servicios Personales	28,035.0	5,107.6	3,348.3	29,794.3	29,788.4	5.9	.0
Materiales y Suministros	1,138.8	77.6	77.6	1,138.8	1,068.3	70.5	6.2
Servicios Generales	6,855.4	3,288.2	1,075.0	9,068.6	7,629.7	1,438.9	15.9
Bienes Muebles, Inmuebles e Intangibles		2,514.7	5.2	2,509.5	2,509.2	0.3	.0
Deuda Pública		1,786.1		1,786.1	1,628.3	157.8	8.8
T O T A L	36,029.2	12,774.2	4,506.1	44,297.3	42,623.9	1,673.4	3.8



NOTAS AL PRESUPUESTO DE EGRESOS

EGRESOS

Se tuvo un presupuesto inicial de 36 millones 29.2 miles de pesos, presentando ampliaciones y traspasos netos de más por 8 millones 268.1 miles de pesos, con lo que se determinó un presupuesto modificado de 44 millones 297.3 miles de pesos, de los cuales se ejercieron 42 millones 623.9 miles de pesos, obteniendo una variación de un millón 673.4 miles de pesos, que representó el 3.8 por ciento.

SERVICIOS PERSONALES

El presupuesto autorizado inicial de este capítulo fue de 28 millones 35 mil pesos, con ampliaciones y traspasos netos de más por un millón 759.3 miles de pesos, obteniendo un presupuesto modificado de 29 millones 794.3 miles de pesos. El importe ejercido fue de 29 millones 788.4 miles de pesos, obteniendo un subejercicio de 5.9 miles de pesos.

MATERIALES Y SUMINISTROS

El presupuesto autorizado inicial de este capítulo fue de un millón 138.8 miles de pesos, sin ampliaciones presupuestarias. El importe ejercido fue de un millón 68.3 miles de pesos, obteniendo un subejercicio de 70.5 miles de pesos, que representó el 6.2 por ciento.

La variación obedece al cumplimiento en la Contención del Gasto y Ahorro Presupuestal del Ejercicio 2017.

SERVICIOS GENERALES

El presupuesto autorizado inicial de este capítulo fue de 6 millones 855.4 miles de pesos, con ampliaciones y traspasos netos de más por 2 millones 213.2 miles de pesos, obteniendo un presupuesto modificado de 9 millones 68.6 miles de pesos. El importe ejercido fue de 7 millones 629.7 miles de pesos, obteniendo un subejercicio de un millón 438.9 miles de pesos, que representó el 15.9 por ciento.

BIENES MUEBLES, INMUEBLES E INTANGIBLES.

Se autorizó una ampliación para este capítulo por 2 millones 509.5 miles de pesos. El importe ejercido fue de 2 millones 509.2 miles de pesos, obteniendo un subejercicio de 0.3 miles de pesos.

DEUDA PÚBLICA

Se autorizó una ampliación para el pago de pasivos derivados de erogaciones devengadas y pendientes de ejercicios anteriores por un millón 786.1 miles de pesos, de los cuales fueron ejercidos un millón 628.3 miles de pesos, obteniendo un subejercicio de 157.8 miles de pesos, que representó el 8.8 por ciento.

PROP AEM

INFORMACIÓN PRESUPUESTAL

PROCURADURÍA DE PROTECCIÓN AL AMBIENTE DEL ESTADO DE MÉXICO

EGRESOS POR OBJETO DEL GASTO

(Miles de Pesos)

CAPÍTULO Y OBJETO DEL GASTO	PRESUPUESTO 2 0 1 7					
	PREVISTO	ASIGNACIONES Y/O AMPLIACIONES	REDUCCIONES Y/O DISMINUCIONES	TOTAL AUTORIZADO	EJERCIDO	VARIACIÓN
SERVICIOS PERSONALES	28,035.0	5,107.6	3,348.3	29,794.3	29,788.4	5.9
Sueldo Base	12,755.2	301.2	916.0	12,140.4	12,140.4	
Sueldos y salarios compactados al personal evuantual		1.4	1.4			
Compensación por servicio social		18.0			18.0	
Prima por Años de Servicio	109.1	23.6	1.9	130.8	130.8	
Prima de Antigüedad		44.2		44.2	44.2	
Prima Vacacional	1,356.8	58.9	633.1	782.6	782.5	.1
Aguinaldo	1,530.1	613.0	161.1	1,982.0	1,978.0	4.0
Compensación por Retabulación	1,284.0	138.5	44.1	1,378.4	1,378.4	
Gratificación	3,502.7	1,022.9	22.3	4,503.3	4,503.3	
Gratificación por Convenio	1,423.1	222.3	772.7	872.7	871.0	1.7
Gratificación por Productividad	226.8	41.9	150.3	118.4	118.4	
Estudios Superiores	22.5	2.7	.1	25.1	25.1	
Aportaciones de Servicio de Salud	1,402.1	299.8	32.8	1,669.1	1,669.1	
Aportaciones al Sistema Solidario de Reparto	1,033.6	239.0	34.1	1,238.5	1,238.5	
Aportaciones del Sistema de Capitalización Individual	183.6	36.5	9.7	210.4	210.3	.1
Aportaciones para Financiar los Gastos Generales de Administración del ISSEMyM	98.4	50.8	3.0	146.2	146.2	
Aportaciones para Riesgo de Trabajo	173.6	41.0	4.3	210.3	210.3	
Seguros y Fianzas	102.3	29.4	72.8	58.9	58.9	
Cuotas para Fondo de Retiro	175.9	24.0	19.1	180.8	180.8	
Seguro de Separación Individualizado	461.4	9.7	56.6	414.5	414.5	
Liquidaciones por Indemnizaciones, por Sueldos y Salarios Caidos		1,666.0		1,666.0	1,666.0	
Becas para Hijos de Trabajadores Sindicalizados	25.7	4.7	13.4	17.0	17.0	
Días Cívicos y Económicos	72.8	3.9	15.2	61.5	61.5	
Día del Maestro y del Servidor Público	94.2	18.4	.6	112.0	112.0	
Otros Gastos Derivados de Convenio	572.1	82.1	209.0	445.2	445.2	
Asignaciones extraordinarias para servidores públicos sindicalizados	62.6	23.3	23.3	62.6	62.6	
Despensa	642.0	1.0	79.2	563.8	563.8	
Reconocimiento a Servidores Públicos		15.5		15.5	15.5	
Estímulos por Puntualidad y Asistencia	724.4	73.9	72.2	726.1	726.1	
MATERIALES Y SUMINISTROS	1,138.8	77.6	77.6	1,138.8	1,068.3	70.5
Materiales y Útiles de Oficina	175.2	3.3		178.5	174.9	3.6
Enseres de Oficina	3.2		1.1	2.1	2.0	.1
Materiales y Útiles para el Procesamiento en Equipos y Bienes Informáticos	97.2		2.0	95.2	68.5	26.7
Material y Enseres de Limpieza	2.6	.1	2.6	.1	.1	
Material Didáctico		.1		.1	.1	
Equipamiento y Enseres para Animales	6.4	.4	5.8	1.0	.4	.6
Productos alimenticios para animales		1.8		1.8	1.8	
Utensilios para el Servicio de Alimentación		2.2		2.2	2.2	
Productos de Cuero, Piel, Plástico y Hule Adquiridos como Materia Prima	7.4	.7	7.4	.7	.7	
Productos minerales no metálicos		.2		.2	.2	
Cemento y productos de concreto		.1		.1	.1	
Madera y productos de madera	31.8	6.0	.1	37.7	37.7	
Material Eléctrico y Electrónico	10.6	9.2	3.4	16.4	14.7	1.7
Artículos metálicos para la construcción		.2		.2	.2	
Materiales Complementarios	3.2		3.0	.2		.2
Material de Señalización	57.6	10.6		68.2	68.0	.2
Árboles y Plantas de Ornato		.2		.2	.2	
Materiales de Construcción	4.2	5.2	1.7	7.7	7.5	.2
Sustancias Químicas	37.2			37.2	33.7	3.5
Materiales, Accesorios y Suministros Médicos		1.5		1.5	1.5	
Combustibles, Lubricantes y aditivos	626.0		8.7	617.3	586.6	30.7
Vestuario y Uniformes	61.8		30.9	30.9	30.9	
Productos textiles		.7		.7	.7	
Refacciones, Accesorios y Herramientas		.6		.6	.6	
Refacciones y Accesorios Menores de Edificios	3.2		3.2			
Refacciones y Accesorios para Equipo de Cómputo	3.2	11.1	.8	13.5	13.5	
Refacciones y Accesorios Menores para Equipo de Transporte	4.8	2.2	4.8	2.2	2.2	
Artículos para la extinción de incendios	3.2	21.2	2.1	22.3	19.3	3.0
SERVICIOS GENERALES	6,855.4	3,288.2	1,075.0	9,068.6	7,629.7	1,438.9
Servicio de Energía Eléctrica	99.0	31.8		130.8	130.7	.1
Servicio de Telefonía Convencional	61.8	267.8		329.6	305.8	23.8
Servicios de Radiolocalización y Telecomunicación		91.6		91.6	90.4	1.2

CUENTA PÚBLICA DEL GOBIERNO, ORGANISMOS AUXILIARES Y AUTÓNOMOS DEL ESTADO DE MÉXICO 2017

CAPÍTULO Y OBJETO DEL GASTO	PRESUPUESTO 2017					VARIACIÓN
	PREVISTO	ASIGNACIONES Y/O AMPLIACIONES	REDUCCIONES Y/O DISMINUCIONES	TOTAL AUTORIZADO	EJERCIDO	
Servicios de Acceso a Internet		81.6	54.6	27.0	27.0	.0
Servicio Postal y Telegráfico	11.3		2.0	9.3	3.8	5.5
Arrendamiento de Edificios y Locales	1,492.5			1,492.5	1,351.5	141.0
Arrendamiento de vehículos	16.5		16.5			
Asesorías Asociadas a Convenios o Acuerdos	651.4			651.4	96.3	555.1
Servicios Informáticos		2,200.0		2,200.0	2,200.0	
Capacitación	216.3	13.9	7.0	223.2	200.9	22.3
Servicios de Apoyo Administrativo y Fotocopiado	61.8	56.3		118.1	104.7	13.4
Impresiones de Documentos Oficiales para la Prestación de Servicios Públicos, Identificación, Formatos Administrativos y Fiscal				70.2		29.3
Servicios de Impresión de Documentos Oficiales	177.2	3.9	110.9		40.9	
Servicios de Vigilancia	247.2	66.8	136.0	178.0	141.0	37.0
Servicios Bancarios y Financieros	318.3			318.3	296.4	21.9
Seguros y Fianzas	25.2	6.2		31.4	26.5	4.9
Fletes y Maniobras	217.8	21.3		239.1	183.8	55.3
Reparación y Mantenimiento de Inmuebles	18.6		18.6			
Reparación, Mantenimiento e Instalación de Mobiliario y Equipo de Oficina	284.3		4.1	280.2	253.9	26.3
Reparación, Instalación y Mantenimiento de Bienes Informáticos Microfilmación y Tecnologías de la Información	93.7	13.3	40.0	67.0	50.7	16.3
Reparación, Instalación y Mantenimiento de Equipo Médico y de Laboratorio	257.1	19.7	54.9	221.9	136.5	85.4
Reparación y Mantenimiento de Vehículos Terrestres, Aéreos y Lacustres	52.4			52.4	12.4	40.0
Servicios de Lavandería, Limpieza e Higiene	655.1	20.6	61.6	614.1	522.2	91.9
Servicios de Fumigación	74.1			74.1	68.4	5.7
Publicaciones Oficiales y de Información en General para Difusión	15.4			15.4	12.1	3.3
Servicios de Cine y Grabación	60.7	20.2	47.6	33.3	30.4	2.9
Transportación Aérea	83.6	24.1	62.4	45.3	42.0	3.3
Gastos de Traslado por Vía Terrestre		5.9		5.9	5.9	
Viáticos en el País	247.2		155.7	91.5	57.6	33.9
Gastos de Hospedaje en Territorio Nacional		16.2		16.2	5.8	10.4
Otros Servicios de Traslado y Hospedaje		7.5		7.5	2.7	4.8
Gastos de Ceremonias Oficiales y de Orden Social	3.1		1.1	2.0		2.0
Otros Impuestos y Derechos	222.5	180.2	100.2	302.5	276.2	26.3
Otros Gastos por Responsabilidades	138.4	85.7	32.6	191.5	105.7	85.8
Impuesto sobre Erogaciones por Remuneraciones al Trabajo Personal		5.8		5.8	5.8	
Cuotas y Suscripciones	780.1	44.8		824.9	787.4	37.5
Gastos de Servicios Menores	36.0	3.0	21.2	17.8	3.0	14.8
	236.8		148.0	88.8	51.3	37.5
BIENES MUEBLES, INMUEBLES E INTANGIBLES		2,514.7	5.2	2,509.5	2,509.2	.3
Bienes Informáticos		7.0		7.0	7.0	
Otros Equipos de Transporte		2,500.0	5.2	2,494.8	2,494.5	.3
Software		7.7		7.7	7.7	
DEUDA PÚBLICA		1,786.1		1,786.1	1,628.3	157.8
Por el Ejercicio Inmediato Anterior		1,537.4		1,537.4	1,516.7	20.7
Por Ejercicios Anteriores		248.7		248.7	111.6	137.1
T O T A L	36,029.2	12,774.2	4,506.1	44,297.3	42,623.9	1,673.4

INFORMACIÓN PROGRAMÁTICA



PROPAEM

PROCURADURÍA DE PROTECCIÓN AL AMBIENTE DEL ESTADO DE MÉXICO Gasto por Categoría Programática Del 1 de Enero al 31 de Diciembre de 2017 (Miles de Pesos)

Concepto	Egresos					Subejercicio 6=(3 - 4)
	Aprobado	Ampliaciones/ (Reducciones)	Modificado	Devengado	Pagado	
	1	2	3=(1 + 2)	4	5	
Programas	36,029.2	6,482.0	42,511.2	516.6	40,479.0	41,994.6
Subsidios: Sector Social y Privado o Entidades Federativas y Municipios	36,029.2	6,482.0	42,511.2	516.6	40,479.0	41,994.6
Sujetos a Reglas de Operación			-			-
Otros Subsidios	36,029.2	6,482.0	42,511.2	516.6	40,479.0	41,994.6
Desempeño de las Funciones	-	-	-	-	-	-
Prestación de Servicios Públicos			-			-
Provisión de Bienes Públicos			-			-
Planeación, Seguimiento y Evaluación de Políticas Públicas			-			-
Promoción y Fomento			-			-
Regulación y Supervisión			-			-
Funciones de las Fuerzas Armadas (Únicamente Gobierno Federal)			-			-
Específicos			-			-
Proyectos de Inversión			-			-
Administrativos y de Apoyo	-	-	-	-	-	-
Apoyo al Proceso Presupuestario y para Mejorar la Eficiencia Institucional			-			-
Apoyo a la Función Pública y al Mejoramiento de la Gestión			-			-
Operaciones Ajenas			-			-
Compromisos	-	-	-	-	-	-
Obligaciones de Cumplimiento de Resolución Jurisdiccional			-			-
Desastres Naturales			-			-
Obligaciones	-	-	-	-	-	-
Pensiones y Jubilaciones			-			-
Aportaciones a la Seguridad Social			-			-
Aportaciones a Fondos de Estabilización			-			-
Aportaciones a Fondos de Inversión y Reestructura de Pensiones			-			-
Programa de Gasto Federalizado (Gobierno Federal)	-	-	-	-	-	-
Gasto Federalizado			-			-
Participaciones a Entidades Federativas y Municipios			-			-
Costo Financiero, Deuda o Apoyos a Deudores y Ahorradores de la Banca			-			-
Adeudos de Ejercicios Fiscales Anteriores	-	1,786.1	1,786.1	-	1,628.3	1,786.1
Total del Gasto	36,029.2	8,268.1	44,297.3	516.6	42,107.3	43,780.7

El Plan de Desarrollo del Estado de México 2011-2017, es un documento que proyecta una visión integral del Estado de México, reconoce la diversidad política, así como el perfil y la vocación económica y social de cada región y municipio, con la finalidad de establecer estrategias de acción que nos permitirán aprovechar las áreas de oportunidad y fomentar el crecimiento de las zonas rurales, urbanas y metropolitanas de la Entidad.

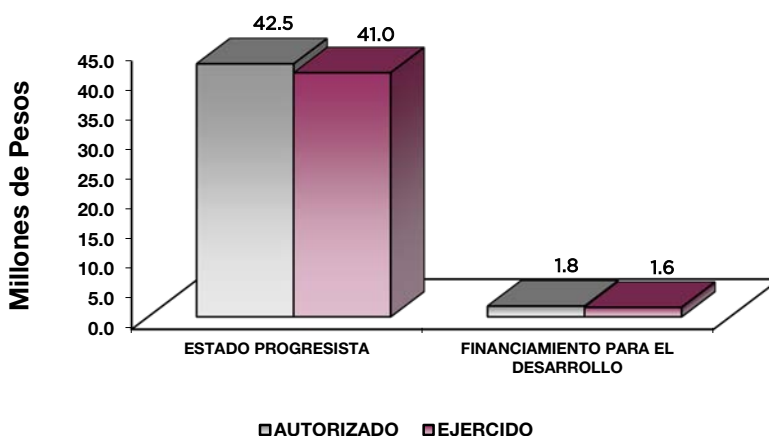
Estado Progresista

La visión del Gobierno Estatal en materia de progreso económico, consiste en desarrollar una economía competitiva que genere empleos bien remunerados para la construcción de un Estado Progresista. Para ello, se han definido objetivos que serán la base de la política económica que seguirá la actual administración Pública Estatal; que son consistentes con las características económicas productivas.

Financiamiento para el Desarrollo

El Gobierno Estatal requiere de recursos financieros para fomentar el desarrollo. Debido a las metas y objetivos que se han establecido, cada peso que se presupueste debe asignarse y gastarse de manera eficiente. Los recursos deben dirigirse a proyectos que causen el mayor impacto en el bienestar de los mexiquenses.

PROCURADURÍA DE PROTECCIÓN AL AMBIENTE DEL ESTADO DE MÉXICO							
EGRESOS POR PILAR Y/O EJE TRANSVERSAL							
(Miles de Pesos)							
PILAR Y/O EJE TRANSVERSAL	PRESUPUESTO 2017				EJERCIDO	VARIACIÓN	
	PREVISTO	ASIGNACIONES Y/O AMPLIACIONES	REDUCCIONES Y/O DISMINUCIONES	TOTAL AUTORIZADO		IMPORTE	%
Estado Progresista	36,029.2	10,988.1	4,506.1	42,511.2	40,995.6	1,515.6	3.6
Financiamiento para el Desarrollo		1,786.1		1,786.1	1,628.3	157.8	8.8
T O T A L	36,029.2	12,774.2	4,506.1	44,297.3	42,623.9	1,673.4	3.8



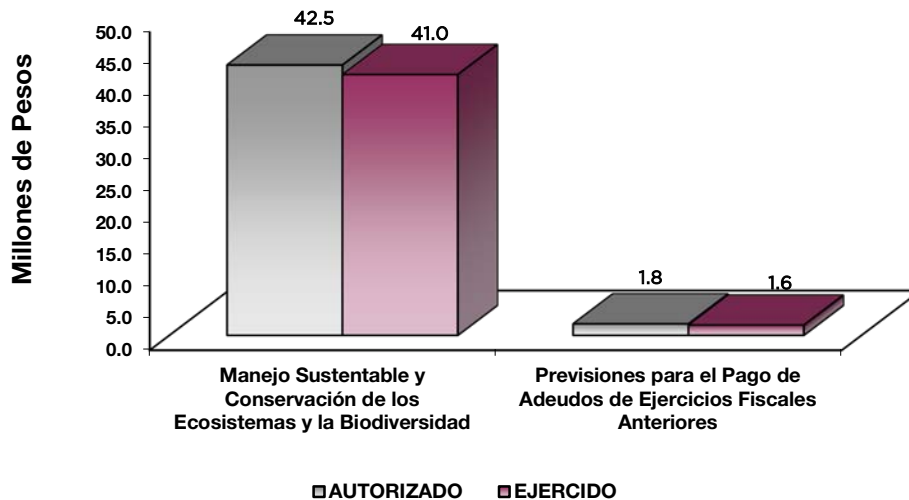
FINALIDAD

GOBIERNO

La PROPAEM tiene como objetivo de programa, impulsar la vigilancia y cumplimiento de normatividad ambiental garantizando el derecho de toda persona a vivir en un ambiente adecuado para su desarrollo, salud y bienestar.

PROPAEM

PROCURADURÍA DE PROTECCIÓN AL AMBIENTE DEL ESTADO DE MÉXICO							
EGRESOS POR PROGRAMA (Miles de Pesos)							
PROGRAMA	PRESUPUESTO 2017			TOTAL AUTORIZADO	EJERCIDO	VARIACIÓN	
	PREVISTO	ASIGNACIONES Y/O AMPLIACIONES	REDUCCIONES Y/O DISMINUCIONES			IMPORTE	%
Manejo Sustentable y Conservación de los Ecosistemas y la Biodiversidad	36,029.2	10,988.1	4,506.1	42,511.2	40,995.6	1,515.6	3.6
Previsiones para el Pago de Adeudos de Ejercicios Fiscales Anteriores		1,786.1		1,786.1	1,628.3	157.8	8.8
TOTAL	36,029.2	12,774.2	4,506.1	44,297.3	42,623.9	1,673.4	3.8



AVANCE OPERATIVO-PROGRAMÁTICO Y PRESUPUESTAL

DESARROLLO SOCIAL

PROTECCIÓN AMBIENTAL

ESTADO PROGRESISTA

MANEJO SUSTENTABLE Y CONSERVACIÓN DE LOS ECOSISTEMAS Y LA BIODIVERSIDAD

020105010501 PROCURACIÓN, VIGILANCIA Y DIFUSIÓN DEL CUMPLIMIENTO DE LA NORMATIVIDAD AMBIENTAL

Con el objeto de dar cumplimiento a sus atribuciones, durante el año 2017, en la Procuraduría de Protección al Ambiente del Estado de México, se realizaron diversas acciones, todas ellas de impacto social, tales como la de recibir, investigar y atender 1,407 denuncias y quejas de la ciudadanía por presuntas violaciones a las disposiciones jurídicas en materia ambiental y de maltrato animal, que

integraron la meta con un logro de cumplimiento del 105.5 por ciento con respecto a lo programado para el año 2017; el mayor número de denuncias proviene de los municipios de Ecatepec, Nezahualcóyotl, Tlalnepantla, Toluca, Naucalpan, Coacalco, Tecámac, Tultitlán y Atizapán de Zaragoza.

En atención a estas denuncias recibidas, se efectuaron 1,472 visitas de inspección a giros industriales, comerciales y de servicios, dando especial énfasis a industrias, verificentros, gasolineras, tiraderos, minas, venta de autopartes, depósitos vehiculares, talleres PIREC y por maltrato animal; obteniéndose un cumplimiento anual del 100.7 por ciento.

El resultado de las visitas de verificación, originó un análisis lógico jurídico de las supuestas infracciones a la normativa ambiental y así se realizaron 680 acuerdos de radicación y citatorio para garantía de audiencia, alcanzando un cumplimiento de 100.6 por ciento de la meta propuesta para 2017.

Como parte final de los procedimientos administrativos instaurados, se emitieron 739 resoluciones administrativas, con medidas correctivas y sanciones, que van desde una amonestación, hasta la clausura total y definitiva; entre otros asuntos destacan por las sanciones impuestas: Clausuras a sitios irregulares de disposición final de residuos sólidos urbanos, tiraderos de cascajo, asphaltadoras, minas de materiales pétreos, corralones de vehículos, verificentros y estaciones de servicio, entre otros; en esta meta el cumplimiento fue del 101.7 por ciento.

Con respecto al Programa de Auditoría Ambiental, se logró la inscripción de 124 industrias, que representan un 112.7 por ciento de cumplimiento; este Programa tiende a facilitar a los empresarios el cumplimiento de la normativa ambiental, en un modelo de verificación concertado y voluntario, sustentado en el principio de corresponsabilidad y confianza. Cabe mencionar que la meta se rebasó en más de un 10 por ciento por que se sitúa en el intervalo morado de cumplimiento establecido por la Secretaría de Finanzas, indicando según el Manual para la Elaboración del Anteproyecto de Presupuesto, un proceso de planeación deficiente; sin embargo, por la temática de este caso en especial, lo que se refleja es el compromiso y la responsabilidad de los empresarios e industriales asentados en el Estado de México con el cuidado del medio ambiente y eso lejos de resultar negativo, en realidad suma a los esfuerzos de la política gubernamental para prevenir la contaminación.

De este modo, en el año 2017 la meta dio como resultado la certificación de 124 empresas como Industria Limpia, de entre las que destacan las siguientes: Alambres y Refuerzos DAC, Tecsiqum, Albany Internacional de México, Parker Seal de México, Avangard México, Concretos Apasco en Teoloyucán, las agencias de vehículos Echegaray Automotores y Vehículos y Servicios Satélite, No Sabe Fallar; Bimbo en sus plantas Toluca, Tía Rosa, Hazpan y Suandy; La Torre del Vigía; Barcel, S.A. de C.V. en sus plantas Lerma, Ricolino Toluca y CDN; Celulosas Mairo y Empaques Plegadizos Modernos en el Municipio de La Paz; Smurfit Cartón y Papel de México, S.A. de C.V. en sus plantas de Ecatepec, Naucalpan y Tlalnepantla; Propimex, S.A. de C.V. en sus plantas y centros de distribución Los Reyes, Tlalnepantla, Coacalco, Cuautitlán y Toluca, así como al Aeropuerto Internacional de Toluca; lográndose un cumplimiento del 112.7 por ciento, para lo cual se realizaron 70 visitas de auditoría ambiental a diversas empresas, con la finalidad de verificar el cumplimiento de las acciones de mejora detectadas en el proceso de auditoría, lo que representó un 100 por ciento de cumplimiento.

Como parte de las acciones de difusión de la normatividad ambiental, se realizaron 12 eventos, tales como los siguientes: reunión con auditores ambientales para impulsar acciones que fortalezcan el Programa de Auditoría Ambiental, promoción de la certificación de Industria Limpia en las empresas asociadas a la Unión Industrial del Estado de México (UNIDEM), ponencia en la Semana del Medio Ambiente organizada por

PROPAEM

Barcel, S.A. de C.V. Centro de Distribución Norte, organización del Foro Estatal de Protección Animal, participación en la Primera Sesión Ordinaria de la ANAAE y reunión de trabajo con los miembros de la CONCAEM; con dichas acciones se logró el 100 por ciento de cumplimiento de esta meta.

En el año 2017 se realizó una Acción de mejora para la protección al Medio Ambiente y la Fauna, llevando acabo la contratación del Servicio de Monitoreo de Cámaras de Vídeo vigilancia en 28 Centros de control Canino en el Estado de México, dichas cámaras fueron instaladas en los siguientes Municipios: Tlalnepantla, Ecatepec, Cuautitlán Izcalli, Cuautitlán México, Tultepec, Tultitlán, Ixtapaluca, Chalco, Tecámac, Nezahualcóyotl, Chimalhuacán, Texcoco, Coacalco, Naucalpan, Toluca, Zinacantepec, Atlacomulco, Tenango del Valle, Metepec, Lerma, Valle de Chalco, Valle de Bravo, Coyotepec, La Paz, Acolman, Atizapán de Zaragoza y Almoloya de Juárez; con esta acción se logró el 100 por ciento del cumplimiento de esta meta.

PROCURADURÍA DE PROTECCIÓN AL AMBIENTE DEL ESTADO DE MÉXICO													
AVANCE OPERATIVO - PROGRAMÁTICO Y PRESUPUESTAL													
ENERO - DICIEMBRE DE 2017													
M E T A S													
PRESUPUESTO 2017													
(Miles de Pesos)													
FIN	FUN	SF	PP	SP	Pr	DESCRIPCIÓN	UNIDAD DE MEDIDA	PROGRAMADO	ALCANZADO	AVANCE %	AUTORIZADO ANUAL	EJERCIDO	%
						DESARROLLO SOCIAL							
						PROTECCIÓN AMBIENTAL							
						ESTADO PROGRESISTA							
						MANEJO SUSTENTABLE Y CONSERVACIÓN DE LOS ECOSISTEMAS Y LA BIODIVERSIDAD							
02	01	05	01	05	01	PROCURACIÓN, VIGILANCIA Y DIFUSIÓN DEL CUMPLIMIENTO DE LA NORMATIVIDAD AMBIENTAL					42,511.2	40,995.6	96.4
						Atención a quejas y denuncias en materia ambiental y de protección a la fauna	Denuncia	1,334	1,407	105.5			
						Inspección a fuentes fijas, móviles y de protección a la fauna, para verificar el cumplimiento de la legislación y normatividad ambiental	Inspección	1,462	1,472	100.7			
						Acuerdos de radicación y garantía de audiencia por presuntas conductas violatorias a la normatividad ambiental y de protección a la fauna	Acuerdo	676	680	100.6			
						Resolución de procedimientos administrativos relacionados con fuentes fijas, móviles y de protección a la fauna	Resolución	727	739	101.7			
						Inscripción al programa de Auditorías Ambientales	Empresa	110	124	112.7			
						Auditorías ambientales a empresas y municipios	Auditoría	70	70	100.0			
						Certificación de industria limpia a empresas que cumplan con la normatividad establecida en materia ambiental	Certificado	110	124	112.7			
						Difusión de la normatividad ambiental	Evento	12	12	100.0			
						Acciones de mejora para la protección al Medio Ambiente y a la Fauna	Acción	1	1	100.0			
						OTRAS NO CLASIFICADAS EN FUNCIONES ANTERIORES							
						ADEUDOS DE EJERCICIOS FISCALES ANTERIORES							
						FINANCIAMIENTO PARA EL DESARROLLO							
						PREVISIONES PARA EL PAGO DE ADEUDOS DE EJERCICIOS FISCALES ANTERIORES							
04	04	01	01	01	01	PASIVOS DERIVADOS DE EROGACIONES DEVENGADAS Y PENDIENTES DE EJERCICIOS ANTERIORES					1,786.1	1,628.3	91.2
						Registro de pagos de adeudos de ejercicios fiscales anteriores	Documento	2	2	100			
T O T A L											44,297.3	42,623.9	96.2
											=====	=====	



ANEXOS ESTABLECIDOS EN DIFERENTES ORDENAMIENTOS



PROPAEM

Relación de Bienes Inmuebles que Componen al Patrimonio
 Cuenta Pública al 31 de Diciembre de 2017
 (Miles de Pesos)

Ente Público: PROCURADURÍA DE PROTECCIÓN AL AMBIENTE DEL ESTADO DE MÉXICO

Código	Descripción de Bienes Inmuebles	* Valor en Libros
	N/A	
	TOTAL	.0

Relación de Bienes Muebles que Componen al Patrimonio
 Cuenta Pública al 31 de Diciembre 2017
 (Miles de Pesos)

Ente Público: PROCURADURÍA DE PROTECCIÓN AL AMBIENTE DEL ESTADO DE MÉXICO

Código	Descripción de Bienes Muebles	Valor en Libros
	Mobiliario y Equipo de Administración	2,574.6
	Vehículos y Equipo de Transporte	4,254.2
	Equipo de Defensa y Seguridad	48.9
	Otros Bienes Muebles	180.3
	T O T A L	7,058.0

PROCURADURÍA DE PROTECCIÓN AL AMBIENTE DEL ESTADO DE MÉXICO
Cuenta Pública al 31 de Diciembre de 2017
Relación de Cuentas Bancarias Productivas Específicas

Fondo, Programa o Convenio	Datos de la Cuenta Bancaria	
	Institución Bancaria	Número de Cuentas
SERVICIOS PERSONALES	BBVA BANCOMER, S.A.	473
GASTO OPERATIVO	BBVA BANCOMER, S.A.	222
SERVICIOS PERSONALES Y GASTO OPERATIVO	BBVA BANCOMER, S.A.	811

FORMATOS PARA EL CUMPLIMIENTO DE LA LEY DE DISCIPLINA FINANCIERA DE LAS ENTIDADES FEDERATIVAS Y LOS MUNICIPIOS



PROPAEM

PROCURADURIA DE PROTECCIÓN AL AMBIENTE DEL ESTADO DE MÉXICO Estado de Situación Financiera Detallado Al 31 de diciembre de 2017 y 2016 (CIFRAS EN MILES DE PESOS)					
Concepto	2017	2016	Concepto	2017	2016
ACTIVO			PASIVO		
Activo Circulante			Pasivo Circulante		
a. Efectivo y Equivalentes (a=a1+a2+a3+a4+a5+a6+a7)	4,868.8	16,105.6	a. Cuentas por Pagar a Corto Plazo (a=a1+a2+a3+a4+a5+a6+a7+a8+a9)	998.4	2,078.7
a1) Efectivo	0.0	0.0	a1) Servicios Personales por Pagar a Corto Plazo	0.0	0.0
a2) Bancos/Tesorería	4,868.8	16,105.6	a2) Proveedores por Pagar a Corto Plazo	520.6	1,699.9
a3) Bancos/Dependencias y Otros	0.0	0.0	a3) Contratistas por Obras Públicas por Pagar a Corto Plazo	0.0	0.0
a4) Inversiones Temporales (Hasta 3 Meses)	0.0	0.0	a4) Participaciones y Aportaciones por Pagar a Corto Plazo	0.0	0.0
a5) Fondos con Afectación Específica	0.0	0.0	a5) Transferencias Otorgadas por Pagar a Corto Plazo	0.0	0.0
a6) Depósitos de Fondos de Terceros en Garantía y/o Administración	0.0	0.0	a6) Intereses, Comisiones y Otros Gastos de la Deuda Pública por Pagar a Corto Plazo	0.0	0.0
a7) Otros Efectivos y Equivalentes	0.0	0.0	a7) Retenciones y Contribuciones por Pagar a Corto Plazo	343.0	224.7
b. Derechos a Recibir Efectivo o Equivalentes (b=b1+b2+b3+b4+b5+b6+b7)	4,353.7	4,084.0	a8) Devoluciones de la Ley de Ingresos por Pagar a Corto Plazo	0.0	0.0
b1) Inversiones Financieras de Corto Plazo	0.0	0.0	a9) Otras Cuentas por Pagar a Corto Plazo	134.8	154.9
b2) Cuentas por Cobrar a Corto Plazo	4,289.6	4,084.0	b. Documentos por Pagar a Corto Plazo (b=b1+b2+b3)	0.0	0.0
b3) Deudores Diversos por Cobrar a Corto Plazo	64.9	0.0	b1) Documentos Comerciales por Pagar a Corto Plazo	0.0	0.0
b4) Ingresos por Recuperar a Corto Plazo	0.0	0.0	b2) Documentos con Contratistas por Obras Públicas por Pagar a Corto Plazo	0.0	0.0
b5) Deudores por Anticipos de la Tesorería a Corto Plazo	0.0	0.0	b3) Otros Documentos por Pagar a Corto Plazo	0.0	0.0
b6) Préstamos Otorgados a Corto Plazo	0.0	0.0	c. Porción a Corto Plazo de la Deuda Pública a Largo Plazo (c=c1+c2)	0.0	0.0
b7) Otros Derechos a Recibir Efectivo o Equivalentes a Corto Plazo	0.0	0.0	c1) Porción a Corto Plazo de la Deuda Pública	0.0	0.0
c. Derechos a Recibir Bienes o Servicios (c=c1+c2+c3+c4+c5)	0.0	0.0	c2) Porción a Corto Plazo de Arrendamiento Financiero	0.0	0.0
c1) Anticipo a Proveedores por Adquisición de Bienes y Prestación de Servicios a Corto Plazo	0.0	0.0	d. Títulos y Valores a Corto Plazo	0.0	0.0
c2) Anticipo a Proveedores por Adquisición de Bienes Inmuebles y Muebles a Corto Plazo	0.0	0.0	e. Pasivos Diferidos a Corto Plazo (e=e1+e2+e3)	0.0	0.0
c3) Anticipo a Proveedores por Adquisición de Bienes Intangibles a Corto Plazo	0.0	0.0	e1) Ingresos Cobrados por Adelantado a Corto Plazo	0.0	0.0
c4) Anticipo a Contratistas por Obras Públicas a Corto Plazo	0.0	0.0	e2) Intereses Cobrados por Adelantado a Corto Plazo	0.0	0.0
c5) Otros Derechos a Recibir Bienes o Servicios a Corto Plazo	0.0	0.0	e3) Otros Pasivos Diferidos a Corto Plazo	0.0	0.0
d. Inventarios (d=d1+d2+d3+d4+d5)	0.0	0.0	f. Fondos y Bienes de Terceros en Garantía y/o Administración a Corto Plazo (f=f1+f2+f3+f4+f5+f6)	0.0	0.0
d1) Inventario de Mercancías para Venta	0.0	0.0	f1) Fondos en Garantía a Corto Plazo	0.0	0.0
d2) Inventario de Mercancías Terminadas	0.0	0.0	f2) Fondos en Administración a Corto Plazo	0.0	0.0
d3) Inventario de Mercancías en Proceso de Elaboración	0.0	0.0	f3) Fondos Contingentes a Corto Plazo	0.0	0.0
d4) Inventario de Materias Primas, Materiales y Suministros para Producción	0.0	0.0	f4) Fondos de Fideicomisos, Mandatos y Contratos Análogos a Corto Plazo	0.0	0.0
d5) Bienes en Tránsito	0.0	0.0	f5) Otros Fondos de Terceros en Garantía y/o Administración a Corto Plazo	0.0	0.0
e. Almacenes	0.0	0.0	f6) Valores y Bienes en Garantía a Corto Plazo	0.0	0.0
f. Estimación por Pérdida o Deterioro de Activos Circulantes (f=f1+f2)	0.0	0.0	g. Provisiones a Corto Plazo (g=g1+g2+g3)	0.0	0.0
f1) Estimaciones para Cuentas Incobrables por Derechos a Recibir Efectivo o Equivalentes	0.0	0.0	g1) Provisión para Demandas y Juicios a Corto Plazo	0.0	0.0
f2) Estimación por Deterioro de Inventarios	0.0	0.0	g2) Provisión para Contingencias a Corto Plazo	0.0	0.0
g. Otros Activos Circulantes (g=g1+g2+g3+g4)	0.0	0.0	g3) Otras Provisiones a Corto Plazo	0.0	0.0
g1) Valores en Garantía	0.0	0.0	h. Otros Pasivos a Corto Plazo (h=h1+h2+h3)	0.0	0.0
g2) Bienes en Garantía (Excluye Depósitos de Fondos)	0.0	0.0	h1) Ingresos por Clasificar	0.0	0.0
g3) Bienes Derivados de Embargos, Decomisos, Aseguramientos y Dación en Pago	0.0	0.0	h2) Recaudación por Participar	0.0	0.0
g4) Adquisición con Fondos de Terceros	0.0	0.0	h3) Otros Pasivos Circulantes	0.0	0.0
IA. Total de Activos Circulantes (IA = a + b + c + d + e + f + g)	9,222.5	20,189.6	IIA. Total de Pasivos Circulantes (IIA = a + b + c + d + e + f + g + h)	998.4	2,078.7
Activo No Circulante			Pasivo No Circulante		
a. Inversiones Financieras a Largo Plazo	0.0	0.0	a. Cuentas por Pagar a Largo Plazo	0.0	0.0
b. Derechos a Recibir Efectivo o Equivalentes a Largo Plazo	0.0	0.0	b. Documentos por Pagar a Largo Plazo	0.0	0.0
c. Bienes Inmuebles, Infraestructura y Construcciones en Proceso	0.0	0.0	c. Deuda Pública a Largo Plazo	0.0	0.0
d. Bienes Muebles	7,058.0	7,268.6	d. Pasivos Diferidos a Largo Plazo	0.0	0.0
e. Activos Intangibles	0.0	0.0	e. Fondos y Bienes de Terceros en Garantía y/o en Administración a Largo Plazo	0.0	0.0
f. Depreciación, Deterioro y Amortización Acumulada de Bienes	-3,447.2	-2,978.4	f. Provisiones a Largo Plazo	0.0	0.0
g. Activos Diferidos	0.0	0.0	IB. Total de Pasivos No Circulantes (IB = a + b + c + d + e + f)	0.0	0.0
h. Estimación por Pérdida o Deterioro de Activos no Circulantes	0.0	0.0	II. Total del Pasivo (II = IIA + IB)	998.4	2,078.7
i. Otros Activos no Circulantes	0.0	0.0	HACIENDA PÚBLICA/PATRIMONIO		
IB. Total de Activos No Circulantes (IB = a + b + c + d + e + f + g + h + i)	3,610.8	4,290.2	IIIA. Hacienda Pública/Patrimonio Contribuido (IIIA = a + b + c)	1,201.9	1,419.5
I. Total del Activo (I = IA + IB)	12,833.3	24,479.8	a. Aportaciones	1,201.9	1,419.5
			b. Donaciones de Capital	0.0	0.0
			c. Actualización de la Hacienda Pública/Patrimonio	0.0	0.0
			IIIB. Hacienda Pública/Patrimonio Generado (IIIB = a + b + c + d + e)	10,633.0	20,981.6
			a. Resultados del Ejercicio (Ahorro/ Desahorro)	7,762.3	17,756.6
			b. Resultados de Ejercicios Anteriores	2,870.7	3,225.0
			c. Revalúos	0.0	0.0
			d. Reservas	0.0	0.0
			e. Rectificaciones de Resultados de Ejercicios Anteriores	0.0	0.0
			IIIC. Exceso o Insuficiencia en la Actualización de la Hacienda Pública/Patrimonio (IIICa+b)	0.0	0.0
			a. Resultado por Posición Monetaria	0.0	0.0
			b. Resultado por Tenencia de Activos no Monetarios	0.0	0.0
			III. Total Hacienda Pública/Patrimonio (III = IIIA + IIIB + IIIC)	11,834.9	22,401.1
			IV. Total del Pasivo y Hacienda Pública/Patrimonio (IV = II + III)	12,833.3	24,479.8

CUENTA PÚBLICA DEL GOBIERNO, ORGANISMOS AUXILIARES Y AUTÓNOMOS DEL ESTADO DE MÉXICO 2017

PROCURADURÍA DE PROTECCIÓN AL AMBIENTE DEL ESTADO DE MÉXICO Informe Analítico de la Deuda Pública y Otros Pasivos Al 31 de Diciembre de 2016 y 2017							
Denominación de la Deuda Pública y Otros Pasivos (c)	Saldo al 31 de diciembre de 2016 (d)	Disposiciones del Periodo (e)	Amortizaciones del Periodo (f)	Revaluaciones, Reclasificaciones y Otros Ajustes (g)	Saldo Final del Periodo (h) h=d+e-f+g	Pago de Intereses del Periodo (i)	Pago de Comisiones y demás Costos Asociados Durante el Periodo (j)
1. Deuda Pública (1=A+B)	0.0	0.0	0.0	0.0	0.0	0.0	0.0
A. Corto Plazo (A=a1+a2+a3)	0.0	0.0	0.0	0.0	0.0	0.0	0.0
a1) Instituciones de Crédito	0.0	0.0	0.0	0.0	0.0	0.0	0.0
a2) Títulos y Valores	0.0	0.0	0.0	0.0	0.0	0.0	0.0
a3) Arrendamientos Financieros	0.0	0.0	0.0	0.0	0.0	0.0	0.0
B. Largo Plazo (B=b1+b2+b3)	0.0	0.0	0.0	0.0	0.0	0.0	0.0
b1) Instituciones de Crédito	0.0	0.0	0.0	0.0	0.0	0.0	0.0
b2) Títulos y Valores	0.0	0.0	0.0	0.0	0.0	0.0	0.0
b3) Arrendamientos Financieros	0.0	0.0	0.0	0.0	0.0	0.0	0.0
2. Otros Pasivos	2,078.7				998.4		
3. Total de la Deuda Pública y Otros Pasivos (3=1+2)	2,078.7	0.0	0.0	0.0	998.4		
4. Deuda Contingente 1 (informativo)	0.0	0.0	0.0	0.0	0.0		
A. Deuda Contingente 1	0.0	0.0	0.0	0.0	0.0	0.0	0.0
B. Deuda Contingente 2	0.0	0.0	0.0	0.0	0.0	0.0	0.0
C. Deuda Contingente XX	0.0	0.0	0.0	0.0	0.0	0.0	0.0
5. Valor de Instrumentos Bono Cupón Cero 2 (informativo)	0.0	0.0	0.0	0.0	0.0	0.0	0.0
A. Instrumento Bono Cupón Cero 1	0.0	0.0	0.0	0.0	0.0	0.0	0.0
B. Instrumento Bono Cupón Cero 2	0.0	0.0	0.0	0.0	0.0	0.0	0.0
C. Instrumento Bono Cupón Cero XX	0.0	0.0	0.0	0.0	0.0	0.0	0.0

1 Se refiere a cualquier Financiamiento sin fuente o garantía de pago definida, que sea asumida de manera solidaria o subsidiaria por las Entidades Federativas con sus Municipios, organismos descentralizados y empresas de participación estatal mayoritaria y fideicomisos, locales o municipales, y por los Municipios con sus respectivos organismos descentralizados y empresas de participación municipal mayoritaria.

2 Se refiere al valor del Bono Cupón Cero que respalda el pago de los créditos asociados al mismo (Activo).

Obligaciones a Corto Plazo (k)	Monto Contratado (l)	Plazo Pactado (m)	Tasa de Interés (n)	Comisiones y Costos Relacionados (o)	Tasa Efectiva (p)
6. Obligaciones a Corto Plazo (Informativo)					
A. Crédito 1					
B. Crédito 2					
C. Crédito XX					

PROPAEM

PROCURADURIA DE PROTECCIÓN AL AMBIENTE DEL ESTADO DE MÉXICO Informe Analítico de Obligaciones Diferentes de Financiamientos Al 31 de Diciembre de 2017 (MILES DE PESOS)										
Denominación de las Obligaciones Diferentes de Financiamiento (c)	Fecha del Contrato (d)	Fecha de Inicio de Operación del Proyecto (e)	Fecha de Vencimiento (f)	Monto de la Inversión Pactado (g)	Plazo Pactado (h)	Monto Promedio Mensual del Pago de la Contraprestación (i)	Monto Promedio Mensual del Pago de la Contraprestación Correspondiente al Pago de Inversión (j)	Monto Pagado de la Inversión al XX de XXXX de 20XX (k)	Monto Pagado de la Inversión Actualizado al XX de XXXX de 20XX (l)	Saldo Pendiente por Pagar de la Inversión al XX de XXXX de 20XX (m = g - l)
A. Asociaciones Público Privadas (APP's) (A=a+b+c+d)				0.0		0.0	0.0			0.0
a) APP 1	0	0	0	0	0	0	0	0	0	0.0
b) APP 2	0	0	0	0	0	0	0	0	0	0.0
c) APP 3	0	0	0	0	0	0	0	0	0	0.0
d) APP XX	0	0	0	0	0	0	0	0	0	0.0
B. Otros Instrumentos (B=a+b+c+d)				0.0		0.0	0.0			0.0
a) Otro Instrumento 1	0	0	0	0	0	0	0	0	0	0.0
b) Otro Instrumento 2	0	0	0	0	0	0	0	0	0	0.0
c) Otro Instrumento 3	0	0	0	0	0	0	0	0	0	0.0
d) Otro Instrumento XX										
C. Total de Obligaciones Diferentes de Financiamiento (C=A+B)				0.0		0.0	0.0			0.0

CUENTA PÚBLICA DEL GOBIERNO, ORGANISMOS AUXILIARES Y AUTÓNOMOS DEL ESTADO DE MÉXICO 2017

PROCURADURÍA DE PROTECCIÓN AL AMBIENTE DEL ESTADO DE MÉXICO Balance Presupuestario Del 1 de Enero al 31 de Diciembre de 2017 (Miles de Pesos)			
Concepto	Estimado / Aprobado	Devengado	Recaudado / Pagado
A. Ingresos Totales (A = A1+A2+A3)	36,029.2	50,061.1	45,771.5
A1. Ingresos de Libre Disposición	36,029.2	49,219.7	44,930.1
A2. Transferencias Federales Etiquetadas	0.0	0.0	0.0
A3. Financiamiento Neto	0.0	841.4	841.4
B. Egresos Presupuestarios¹ (B = B1+B2)	36,029.2	42,623.9	42,107.3
B1. Gasto No Etiquetado (sin incluir Amortización de la Deuda Pública)	36,029.2	42,623.9	42,107.3
B2. Gasto Etiquetado (sin incluir Amortización de la Deuda Pública)	0.0	0.0	0.0
C. Remanentes del Ejercicio Anterior (C = C1 + C2)		0.0	0.0
C1. Remanentes de Ingresos de Libre Disposición Aplicados en el Período			
C2. Remanentes de Transferencias Federales Etiquetadas Aplicados en el Período			
I. Balance Presupuestario (I = A - B + C)	0.0	7,437.2	3,664.2
II. Balance Presupuestario sin Financiamiento Neto (II = I - A3)	0.0	6,595.8	2,822.8
III. Balance Presupuestario sin Financiamiento Neto y sin Remanentes del Ejercicio Anterior (III= II - C)	0.0	6,595.8	2,822.8
Concepto	Aprobado	Devengado	Pagado
E. Intereses, Comisiones y Gastos de la Deuda (E = E1+E2)	0.0	0.0	0.0
E1. Intereses, Comisiones y Gastos de la Deuda con Gasto No Etiquetado			
E2. Intereses, Comisiones y Gastos de la Deuda con Gasto Etiquetado			
IV. Balance Primario (IV = III + E)	0.0	6,595.8	2,822.8
Concepto	Estimado/ Aprobado	Devengado	Recaudado / Pagado
F. Financiamiento (F = F1 + F2)	0.0	0.0	0.0
F1. Financiamiento con Fuente de Pago de Ingresos de Libre Disposición			
F2. Financiamiento con Fuente de Pago de Transferencias Federales Etiquetadas			
G. Amortización de la Deuda (G = G1 + G2)	0.0	0.0	0.0
G1. Amortización de la Deuda Pública con Gasto No Etiquetado			
G2. Amortización de la Deuda Pública con Gasto Etiquetado			
A3. Financiamiento Neto (A3 = F - G)	0.0	0.0	0.0
Concepto	Estimado/ Aprobado	Devengado	Recaudado / Pagado
A1. Ingresos de Libre Disposición	36,029.2	49,219.7	44,930.1
A3.1 Financiamiento Neto con Fuente de Pago de Ingresos de Libre Disposición (A3.1 = F1 - G1)	0.0	841.4	841.4
F1. Financiamiento con Fuente de Pago de Ingresos de Libre Disposición		841.4	841.4
G1. Amortización de la Deuda Pública con Gasto No Etiquetado			
B1. Gasto No Etiquetado (sin incluir Amortización de la Deuda Pública)	36,029.2	42,623.9	42,107.3
C1. Remanentes de Ingresos de Libre Disposición Aplicados en el Período			
V. Balance Presupuestario de Recursos Disponibles (V = A1 + A3.1 - B1 + C1)	0.0	7,437.2	3,664.2
VI. Balance Presupuestario de Recursos Disponibles sin Financiamiento Neto (VI = V - A3.1)	0.0	6,595.8	2,822.8
Concepto	Estimado/ Aprobado	Devengado	Recaudado / Pagado
A2. Transferencias Federales Etiquetadas			
A3.2 Financiamiento Neto con Fuente de Pago de Transferencias Federales Etiquetadas (A3.2 = F2 - G2)	0.0	0.0	0.0
F2. Financiamiento con Fuente de Pago de Transferencias Federales Etiquetadas			
G2. Amortización de la Deuda Pública con Gasto Etiquetado			
B2. Gasto Etiquetado (sin incluir Amortización de la Deuda Pública)			
C2. Remanentes de Transferencias Federales Etiquetadas Aplicados en el Período			
VII. Balance Presupuestario de Recursos Etiquetados (VII = A2 + A3.2 - B2 + C2)	0.0	0.0	0.0
VIII. Balance Presupuestario de Recursos Etiquetados sin Financiamiento Neto (VIII = VII - A3.2)	0.0	0.0	0.0

PROPAEM

PROCURADURÍA DE PROTECCIÓN AL AMBIENTE DEL ESTADO DE MÉXICO Estado Analítico de Ingresos Detallado - LDF Del 1 de Enero al 31 de Diciembre de 2017 (MILES DE PESOS)						
Concepto	Ingreso					Diferencia
	Estimado	Ampliaciones/ (Reducciones)	Modificado	Devengado	Recaudado	
Ingresos de Libre Disposición						
A. Impuestos	0.0	0.0	0.0	0.0	0.0	0.0
B. Cuotas y Aportaciones de Seguridad Social	0.0	0.0	0.0	0.0	0.0	0.0
C. Contribuciones de Mejoras	0.0	0.0	0.0	0.0	0.0	0.0
D. Derechos	0.0	0.0	0.0	0.0	0.0	0.0
E. Productos	0.0	0.0	0.0	0.0	0.0	0.0
F. Aprovechamientos	0.0	0.0	0.0	0.0	0.0	0.0
G. Ingresos por Ventas de Bienes y Servicios	3,076.3	-3,076.3	0.0	1,100.7	296.2	-1,100.7
H. Participaciones (H=h1+h2+h3+h4+h5+h6+h7+h8+h9+h10+h11)	0.0	0.0	0.0	0.0	0.0	0.0
h1) Fondo General de Participaciones	0.0	0.0	0.0	0.0	0.0	0.0
h2) Fondo de Fomento Municipal	0.0	0.0	0.0	0.0	0.0	0.0
h3) Fondo de Fiscalización y Recaudación	0.0	0.0	0.0	0.0	0.0	0.0
h4) Fondo de Compensación	0.0	0.0	0.0	0.0	0.0	0.0
h5) Fondo de Extracción de Hidrocarburos	0.0	0.0	0.0	0.0	0.0	0.0
h6) Impuesto Especial Sobre Producción y Servicios	0.0	0.0	0.0	0.0	0.0	0.0
h7) 0.136% de la Recaudación Federal Participable	0.0	0.0	0.0	0.0	0.0	0.0
h8) 3.17% Sobre Extracción de Petróleo	0.0	0.0	0.0	0.0	0.0	0.0
h9) Gasolinas y Diésel	0.0	0.0	0.0	0.0	0.0	0.0
h10) Fondo del Impuesto Sobre la Renta	0.0	0.0	0.0	0.0	0.0	0.0
h11) Fondo de Estabilización de los Ingresos de las Entidades Federativas	0.0	0.0	0.0	0.0	0.0	0.0
I. Incentivos Derivados de la Colaboración Fiscal (I=i1+i2+i3+i4+i5)	0.0	0.0	0.0	0.0	0.0	0.0
i1) Tenencia o Uso de Vehículos	0.0	0.0	0.0	0.0	0.0	0.0
i2) Fondo de Compensación ISAN	0.0	0.0	0.0	0.0	0.0	0.0
i3) Impuesto Sobre Automóviles Nuevos	0.0	0.0	0.0	0.0	0.0	0.0
i4) Fondo de Compensación de Repecos-Intermedios	0.0	0.0	0.0	0.0	0.0	0.0
i5) Otros Incentivos Económicos	0.0	0.0	0.0	0.0	0.0	0.0
J. Transferencias	32,952.9	9,558.3	42,511.2	48,119.0	44,633.9	-5,607.8
K. Convenios	0.0	0.0	0.0	0.0	0.0	0.0
k1) Otros Convenios y Subsidios	0.0	0.0	0.0	0.0	0.0	0.0
L. Otros Ingresos de Libre Disposición (L=l1+l2)	0.0	0.0	0.0	0.0	0.0	0.0
l1) Participaciones en Ingresos Locales	0.0	0.0	0.0	0.0	0.0	0.0
l2) Otros Ingresos de Libre Disposición	0.0	0.0	0.0	0.0	0.0	0.0
I. Total de Ingresos de Libre Disposición (I=A+B+C+D+E+F+G+H+I+J+K+L)	36,029.2	6,482.0	42,511.2	49,219.7	44,930.1	-6,708.5
Ingresos Excedentes de Ingresos de Libre Disposición						
Transferencias Federales Etiquetadas						
A. Aportaciones (A=a1+a2+a3+a4+a5+a6+a7+a8)	0.0	0.0	0.0	0.0	0.0	0.0
a1) Fondo de Aportaciones para la Nómina Educativa y Gasto Operativo	0.0	0.0	0.0	0.0	0.0	0.0
a2) Fondo de Aportaciones para los Servicios de Salud	0.0	0.0	0.0	0.0	0.0	0.0
a3) Fondo de Aportaciones para la Infraestructura Social	0.0	0.0	0.0	0.0	0.0	0.0
a4) Fondo de Aportaciones para el Fortalecimiento de los Municipios y de las Demarcaciones Territoriales del Distrito Federal	0.0	0.0	0.0	0.0	0.0	0.0
a5) Fondo de Aportaciones Múltiples	0.0	0.0	0.0	0.0	0.0	0.0
a6) Fondo de Aportaciones para la Educación Tecnológica y de Adultos	0.0	0.0	0.0	0.0	0.0	0.0
a7) Fondo de Aportaciones para la Seguridad Pública de los Estados y del Distrito Federal	0.0	0.0	0.0	0.0	0.0	0.0
a8) Fondo de Aportaciones para el Fortalecimiento de las Entidades Federativas	0.0	0.0	0.0	0.0	0.0	0.0
B. Convenios (B=b1+b2+b3+b4)	0.0	0.0	0.0	0.0	0.0	0.0
b1) Convenios de Protección Social en Salud	0.0	0.0	0.0	0.0	0.0	0.0
b2) Convenios de Descentralización	0.0	0.0	0.0	0.0	0.0	0.0
b3) Convenios de Reasignación	0.0	0.0	0.0	0.0	0.0	0.0
b4) Otros Convenios y Subsidios	0.0	0.0	0.0	0.0	0.0	0.0
C. Fondos Distintos de Aportaciones (C=c1+c2)	0.0	0.0	0.0	0.0	0.0	0.0
c1) Fondo para Entidades Federativas y Municipios Productores de Hidrocarburos	0.0	0.0	0.0	0.0	0.0	0.0
c2) Fondo Minero	0.0	0.0	0.0	0.0	0.0	0.0
D. Transferencias, Subsidios y Subvenciones, y Pensiones y Jubilaciones	0.0	0.0	0.0	0.0	0.0	0.0
E. Otras Transferencias Federales Etiquetadas	0.0	0.0	0.0	0.0	0.0	0.0
II. Total de Transferencias Federales Etiquetadas (II = A + B + C + D + E)	0.0	0.0	0.0	0.0	0.0	0.0
III. Ingresos Derivados de Financiamientos (III = A)	0.0	1,786.1	1,786.1	841.4	841.4	944.7
A. Ingresos Derivados de Financiamientos	0.0	1,786.1	1,786.1	841.4	841.4	944.7
IV. Total de Ingresos (IV = I + II + III)	36,029.2	8,268.1	44,297.3	50,061.1	45,771.5	-5,763.8
Datos Informativos						
1. Ingresos Derivados de Financiamientos con Fuente de Pago de Ingresos de Libre Disposición	0.0	0.0	0.0	0.0	0.0	0.0
2. Ingresos Derivados de Financiamientos con Fuente de Pago de Transferencias Federales Etiquetadas	0.0	0.0	0.0	0.0	0.0	0.0
3. Ingresos Derivados de Financiamientos (3 = 1 + 2)	0.0	0.0	0.0	0.0	0.0	0.0

CUENTA PÚBLICA DEL GOBIERNO, ORGANISMOS AUXILIARES Y AUTÓNOMOS DEL ESTADO DE MÉXICO 2017

PROCURADURÍA DE PROTECCIÓN AL AMBIENTE DEL ESTADO DE MÉXICO Estado Analítico del Ejercicio del Presupuesto de Egresos Detallado Clasificación por Objeto del Gasto (Capítulo y Concepto) Del 1 de Enero al 31 de Diciembre de 2017 (MILES DE PESOS)						
Concepto	Egresos					Subejercicio
	Aprobado	Ampliaciones/ (Reducciones)	Modificado	Devengado	Pagado	
I. Gasto No Etiquetado (I=A+B+C+D+E+F+G+H+I)	36,029.2	8,268.1	44,297.3	42,623.9	42,107.3	1,673.4
A. Servicios Personales (A=a1+a2+a3+a4+a5+a6+a7)	28,035.0	1,759.3	29,794.3	29,788.4	29,788.4	5.9
a1) Remuneraciones al Personal de Carácter Permanente	12,755.2	-614.7	12,140.5	12,140.4	12,140.4	0.1
a2) Remuneraciones al Personal de Carácter Transitorio	0.0	18.0	18.0	18.0	18.0	0.0
a3) Remuneraciones Adicionales y Especiales	9,455.1	382.3	9,837.4	9,831.6	9,831.6	5.8
a4) Seguridad Social	2,993.6	539.6	3,533.2	3,533.2	3,533.2	0.0
a5) Otras Prestaciones Sociales y Económicas	2,106.7	1,416.9	3,523.6	3,523.6	3,523.6	0.0
a6) Previsiones	0.0	0.0	0.0	0.0	0.0	0.0
a7) Pago de Estímulos a Servidores Públicos	724.4	17.2	741.6	741.6	741.6	0.0
B. Materiales y Suministros (B=b1+b2+b3+b4+b5+b6+b7+b8+b9)	1,138.8	0.0	1,138.8	1,068.3	1,068.3	70.5
b1) Materiales de Administración, Emisión de Documentos y Artículos Oficiales	278.2	-2.2	276.0	245.7	245.7	30.3
b2) Alimentos y Utensilios	6.4	-1.5	4.9	4.3	4.3	0.6
b3) Materias Primas y Materiales de Producción y Comercialización	7.4	-6.7	0.7	0.7	0.7	0.0
b4) Materiales y Artículos de Construcción y de Reparación	107.4	23.6	131.0	128.7	128.7	2.3
b5) Productos Químicos, Farmacéuticos y de Laboratorio	37.2	1.5	38.7	35.2	35.2	3.5
b6) Combustibles, Lubricantes y Aditivos	626.1	-8.7	617.4	586.6	586.6	30.8
b7) Vestuario, Blancos, Prendas de Protección y Artículos Deportivos	61.8	-30.2	31.6	31.6	31.6	0.0
b8) Materiales y Suministros Para Seguridad	0.0	0.0	0.0	0.0	0.0	0.0
b9) Herramientas, Refacciones y Accesorios Menores	14.3	24.2	38.5	35.5	35.5	3.0
C. Servicios Generales (C=c1+c2+c3+c4+c5+c6+c7+c8+c9)	6,855.4	2,213.2	9,068.6	7,629.7	7,113.1	1,438.9
c1) Servicios Básicos	172.0	416.1	588.1	557.7	514.7	30.4
c2) Servicios de Arrendamiento	1,508.9	-16.5	1,492.4	1,351.5	1,238.9	140.5
c3) Servicios Profesionales, Científicos, Técnicos y Otros Servicios	1,672.1	2,087.1	3,759.2	3,080.2	2,845.9	679.0
c4) Servicios Financieros, Bancarios y Comerciales	261.6	9.0	270.6	210.3	201.0	60.3
c5) Servicios de Instalación, Reparación, Mantenimiento y Conservación	1,432.2	-107.1	1,325.1	1,056.2	1,035.3	268.9
c6) Servicios de Comunicación Social y Publicidad	144.4	-65.6	78.8	72.4	72.4	6.4
c7) Servicios de Traslado y Viáticos	250.3	-127.1	123.2	72.1	72.1	51.1
c8) Servicios Oficiales	222.5	79.9	302.4	276.2	276.2	26.2
c9) Otros Servicios Generales	1,191.4	-62.6	1,128.8	953.1	856.6	175.7
D. Transferencias, Asignaciones, Subsidios y Otras Ayudas (D=d1+d2+d3+d4+d5+d6+d7+d8+d9)	0.0	0.0	0.0	0.0	0.0	0.0
d1) Transferencias Internas y Asignaciones al Sector Público	0.0	0.0	0.0	0.0	0.0	0.0
d2) Transferencias al Resto del Sector Público	0.0	0.0	0.0	0.0	0.0	0.0
d3) Subsidios y Subvenciones	0.0	0.0	0.0	0.0	0.0	0.0
d4) Ayudas Sociales	0.0	0.0	0.0	0.0	0.0	0.0
d5) Pensiones y Jubilaciones	0.0	0.0	0.0	0.0	0.0	0.0
d6) Transferencias a Fideicomisos, Mandatos y Otros Análogos	0.0	0.0	0.0	0.0	0.0	0.0
d7) Transferencias a la Seguridad Social	0.0	0.0	0.0	0.0	0.0	0.0
d8) Donativos	0.0	0.0	0.0	0.0	0.0	0.0
d9) Transferencias al Exterior	0.0	0.0	0.0	0.0	0.0	0.0
E. Bienes Muebles, Inmuebles e Intangibles (E=e1+e2+e3+e4+e5+e6+e7+e8+e9)	0.0	2,509.5	2,509.5	2,509.2	2,509.2	0.3
e1) Mobiliario y Equipo de Administración	0.0	7.0	7.0	7.0	7.0	0.0
e2) Mobiliario y Equipo Educativo y Recreativo	0.0	0.0	0.0	0.0	0.0	0.0
e3) Equipo e Instrumental Médico y de Laboratorio	0.0	0.0	0.0	0.0	0.0	0.0
e4) Vehículos y Equipo de Transporte	0.0	2,494.8	2,494.8	2,494.5	2,494.5	0.3
e5) Equipo de Defensa y Seguridad	0.0	0.0	0.0	0.0	0.0	0.0
e6) Maquinaria, Otros Equipos y Herramientas	0.0	0.0	0.0	0.0	0.0	0.0
e7) Activos Biológicos	0.0	0.0	0.0	0.0	0.0	0.0
e8) Bienes Inmuebles	0.0	0.0	0.0	0.0	0.0	0.0
e9) Activos Intangibles	0.0	7.7	7.7	7.7	7.7	0.0
F. Inversión Pública (F=f1+f2+f3)	0.0	0.0	0.0	0.0	0.0	0.0
f1) Obra Pública en Bienes de Dominio Público	0.0	0.0	0.0	0.0	0.0	0.0
f2) Obra Pública en Bienes Propios	0.0	0.0	0.0	0.0	0.0	0.0
f3) Proyectos Productivos y Acciones de Fomento	0.0	0.0	0.0	0.0	0.0	0.0
G. Inversiones Financieras y Otras Provisiones (G=g1+g2+g3+g4+g5+g6+g7)	0.0	0.0	0.0	0.0	0.0	0.0
g1) Inversiones Para el Fomento de Actividades Productivas	0.0	0.0	0.0	0.0	0.0	0.0
g2) Acciones y Participaciones de Capital	0.0	0.0	0.0	0.0	0.0	0.0
g3) Compra de Títulos y Valores	0.0	0.0	0.0	0.0	0.0	0.0
g4) Concesión de Préstamos	0.0	0.0	0.0	0.0	0.0	0.0
g5) Inversiones en Fideicomisos, Mandatos y Otros Análogos	0.0	0.0	0.0	0.0	0.0	0.0
Fideicomiso de Desastres Naturales (Informativo)	0.0	0.0	0.0	0.0	0.0	0.0
g6) Otras Inversiones Financieras	0.0	0.0	0.0	0.0	0.0	0.0
g7) Provisiones para Contingencias y Otras Erogaciones Especiales	0.0	0.0	0.0	0.0	0.0	0.0
H. Participaciones y Aportaciones (H=h1+h2+h3)	0.0	0.0	0.0	0.0	0.0	0.0
h1) Participaciones	0.0	0.0	0.0	0.0	0.0	0.0
h2) Aportaciones	0.0	0.0	0.0	0.0	0.0	0.0
h3) Convenios	0.0	0.0	0.0	0.0	0.0	0.0
I. Deuda Pública (I=i1+i2+i3+i4+i5+i6+i7)	0.0	1,786.1	1,786.1	1,628.3	1,628.3	157.8
i1) Amortización de la Deuda Pública	0.0	0.0	0.0	0.0	0.0	0.0
i2) Intereses de la Deuda Pública	0.0	0.0	0.0	0.0	0.0	0.0
i3) Comisiones de la Deuda Pública	0.0	0.0	0.0	0.0	0.0	0.0
i4) Gastos de la Deuda Pública	0.0	0.0	0.0	0.0	0.0	0.0
i5) Costo por Coberturas	0.0	0.0	0.0	0.0	0.0	0.0
i6) Apoyos Financieros	0.0	0.0	0.0	0.0	0.0	0.0
i7) Adeudos de Ejercicios Fiscales Anteriores (ADEFAS)	0.0	1,786.1	1,786.1	1,628.3	1,628.3	157.8

PROPAEM

Concepto	Egresos					Subejercicio
	Aprobado	Ampliaciones/ (Reducciones)	Modificado	Devengado	Pagado	
II. Gasto Etiquetado (II=A+B+C+D+E+F+G+H+I)	0.0	0.0	0.0	0.0	0.0	0.0
A. Servicios Personales (A=a1+a2+a3+a4+a5+a6+a7)	0.0	0.0	0.0	0.0	0.0	0.0
a1) Remuneraciones al Personal de Carácter Permanente	0.0	0.0	0.0	0.0	0.0	0.0
a2) Remuneraciones al Personal de Carácter Transitorio	0.0	0.0	0.0	0.0	0.0	0.0
a3) Remuneraciones Adicionales y Especiales	0.0	0.0	0.0	0.0	0.0	0.0
a4) Seguridad Social	0.0	0.0	0.0	0.0	0.0	0.0
a5) Otras Prestaciones Sociales y Económicas	0.0	0.0	0.0	0.0	0.0	0.0
a6) Previsiones	0.0	0.0	0.0	0.0	0.0	0.0
a7) Pago de Estímulos a Servidores Públicos	0.0	0.0	0.0	0.0	0.0	0.0
B. Materiales y Suministros (B=b1+b2+b3+b4+b5+b6+b7+b8+b9)	0.0	0.0	0.0	0.0	0.0	0.0
b1) Materiales de Administración, Emisión de Documentos y Artículos Oficiales	0.0	0.0	0.0	0.0	0.0	0.0
b2) Alimentos y Utensilios	0.0	0.0	0.0	0.0	0.0	0.0
b3) Materias Primas y Materiales de Producción y Comercialización	0.0	0.0	0.0	0.0	0.0	0.0
b4) Materiales y Artículos de Construcción y de Reparación	0.0	0.0	0.0	0.0	0.0	0.0
b5) Productos Químicos, Farmacéuticos y de Laboratorio	0.0	0.0	0.0	0.0	0.0	0.0
b6) Combustibles, Lubricantes y Aditivos	0.0	0.0	0.0	0.0	0.0	0.0
b7) Vestuario, Blancos, Prendas de Protección y Artículos Deportivos	0.0	0.0	0.0	0.0	0.0	0.0
b8) Materiales y Suministros Para Seguridad	0.0	0.0	0.0	0.0	0.0	0.0
b9) Herramientas, Refacciones y Accesorios Menores	0.0	0.0	0.0	0.0	0.0	0.0
C. Servicios Generales (C=c1+c2+c3+c4+c5+c6+c7+c8+c9)	0.0	0.0	0.0	0.0	0.0	0.0
c1) Servicios Básicos	0.0	0.0	0.0	0.0	0.0	0.0
c2) Servicios de Arrendamiento	0.0	0.0	0.0	0.0	0.0	0.0
c3) Servicios Profesionales, Científicos, Técnicos y Otros Servicios	0.0	0.0	0.0	0.0	0.0	0.0
c4) Servicios Financieros, Bancarios y Comerciales	0.0	0.0	0.0	0.0	0.0	0.0
c5) Servicios de Instalación, Reparación, Mantenimiento y Conservación	0.0	0.0	0.0	0.0	0.0	0.0
c6) Servicios de Comunicación Social y Publicidad	0.0	0.0	0.0	0.0	0.0	0.0
c7) Servicios de Traslado y Viáticos	0.0	0.0	0.0	0.0	0.0	0.0
c8) Servicios Oficiales	0.0	0.0	0.0	0.0	0.0	0.0
c9) Otros Servicios Generales	0.0	0.0	0.0	0.0	0.0	0.0
D. Transferencias, Asignaciones, Subsidios y Otras Ayudas (D=d1+d2+d3+d4+d5+d6+d7+d8+d9)	0.0	0.0	0.0	0.0	0.0	0.0
d1) Transferencias Internas y Asignaciones al Sector Público	0.0	0.0	0.0	0.0	0.0	0.0
d2) Transferencias al Resto del Sector Público	0.0	0.0	0.0	0.0	0.0	0.0
d3) Subsidios y Subvenciones	0.0	0.0	0.0	0.0	0.0	0.0
d4) Ayudas Sociales	0.0	0.0	0.0	0.0	0.0	0.0
d5) Pensiones y Jubilaciones	0.0	0.0	0.0	0.0	0.0	0.0
d6) Transferencias a Fideicomisos, Mandatos y Otros Análogos	0.0	0.0	0.0	0.0	0.0	0.0
d7) Transferencias a la Seguridad Social	0.0	0.0	0.0	0.0	0.0	0.0
d8) Donativos	0.0	0.0	0.0	0.0	0.0	0.0
d9) Transferencias al Exterior	0.0	0.0	0.0	0.0	0.0	0.0
E. Bienes Muebles, Inmuebles e Intangibles (E=e1+e2+e3+e4+e5+e6+e7+e8+e9)	0.0	0.0	0.0	0.0	0.0	0.0
e1) Mobiliario y Equipo de Administración	0.0	0.0	0.0	0.0	0.0	0.0
e2) Mobiliario y Equipo Educativo y Recreativo	0.0	0.0	0.0	0.0	0.0	0.0
e3) Equipo e Instrumental Médico y de Laboratorio	0.0	0.0	0.0	0.0	0.0	0.0
e4) Vehículos y Equipo de Transporte	0.0	0.0	0.0	0.0	0.0	0.0
e5) Equipo de Defensa y Seguridad	0.0	0.0	0.0	0.0	0.0	0.0
e6) Maquinaria, Otros Equipos y Herramientas	0.0	0.0	0.0	0.0	0.0	0.0
e7) Activos Biológicos	0.0	0.0	0.0	0.0	0.0	0.0
e8) Bienes Inmuebles	0.0	0.0	0.0	0.0	0.0	0.0
e9) Activos Intangibles	0.0	0.0	0.0	0.0	0.0	0.0
F. Inversión Pública (F=f1+f2+f3)	0.0	0.0	0.0	0.0	0.0	0.0
f1) Obra Pública en Bienes de Dominio Público	0.0	0.0	0.0	0.0	0.0	0.0
f2) Obra Pública en Bienes Propios	0.0	0.0	0.0	0.0	0.0	0.0
f3) Proyectos Productivos y Acciones de Fomento	0.0	0.0	0.0	0.0	0.0	0.0
G. Inversiones Financieras y Otras Provisiones (G=g1+g2+g3+g4+g5+g6+g7)	0.0	0.0	0.0	0.0	0.0	0.0
g1) Inversiones Para el Fomento de Actividades Productivas	0.0	0.0	0.0	0.0	0.0	0.0
g2) Acciones y Participaciones de Capital	0.0	0.0	0.0	0.0	0.0	0.0
g3) Compra de Títulos y Valores	0.0	0.0	0.0	0.0	0.0	0.0
g4) Concesión de Préstamos	0.0	0.0	0.0	0.0	0.0	0.0
g5) Inversiones en Fideicomisos, Mandatos y Otros Análogos	0.0	0.0	0.0	0.0	0.0	0.0
Fideicomiso de Desastres Naturales (Informativo)	0.0	0.0	0.0	0.0	0.0	0.0
g6) Otras Inversiones Financieras	0.0	0.0	0.0	0.0	0.0	0.0
g7) Provisiones para Contingencias y Otras Erogaciones Especiales	0.0	0.0	0.0	0.0	0.0	0.0
H. Participaciones y Aportaciones (H=h1+h2+h3)	0.0	0.0	0.0	0.0	0.0	0.0
h1) Participaciones	0.0	0.0	0.0	0.0	0.0	0.0
h2) Aportaciones	0.0	0.0	0.0	0.0	0.0	0.0
h3) Convenios	0.0	0.0	0.0	0.0	0.0	0.0
I. Deuda Pública (I=i1+i2+i3+i4+i5+i6+i7)	0.0	0.0	0.0	0.0	0.0	0.0
i1) Amortización de la Deuda Pública	0.0	0.0	0.0	0.0	0.0	0.0
i2) Intereses de la Deuda Pública	0.0	0.0	0.0	0.0	0.0	0.0
i3) Comisiones de la Deuda Pública	0.0	0.0	0.0	0.0	0.0	0.0
i4) Gastos de la Deuda Pública	0.0	0.0	0.0	0.0	0.0	0.0
i5) Costo por Coberturas	0.0	0.0	0.0	0.0	0.0	0.0
i6) Apoyos Financieros	0.0	0.0	0.0	0.0	0.0	0.0
i7) Adeudos de Ejercicios Fiscales Anteriores (ADEFAS)	0.0	0.0	0.0	0.0	0.0	0.0
III. Total de Egresos (III = I + II)	36,029.2	8,268.1	44,297.3	42,623.9	42,107.3	1,673.4

PROPAEM

PROCURADURÍA DE PROTECCIÓN AL AMBIENTE DEL ESTADO DE MÉXICO Estado Analítico del Ejercicio del Presupuesto de Egresos Detallado Clasificación Funcional (Finalidad y Función) Del 1 de Enero al 31 de Diciembre de 2017 (MILES DE PESOS)						
Concepto (c)	Egresos					Subejercicio (e)
	Aprobado (d)	Ampliaciones/ (Reducciones)	Modificado	Devengado	Pagado	
I. Gasto No Etiquetado (I=A+B+C+D)	36,029.2	8,268.1	44,297.3	42,623.9	42,107.3	1,673.4
A. Gobierno (A=a1+a2+a3+a4+a5+a6+a7+a8)	0.0	0.0	0.0	0.0	0.0	0.0
a1) Legislación	0.0	0.0	0.0	0.0	0.0	0.0
a2) Justicia	0.0	0.0	0.0	0.0	0.0	0.0
a3) Coordinación de la Política de Gobierno	0.0	0.0	0.0	0.0	0.0	0.0
a4) Relaciones Exteriores	0.0	0.0	0.0	0.0	0.0	0.0
a5) Asuntos Financieros y Hacendarios	0.0	0.0	0.0	0.0	0.0	0.0
a6) Seguridad Nacional	0.0	0.0	0.0	0.0	0.0	0.0
a7) Asuntos de Orden Público y de Seguridad Interior	0.0	0.0	0.0	0.0	0.0	0.0
a8) Otros Servicios Generales	0.0	0.0	0.0	0.0	0.0	0.0
B. Desarrollo Social (B=b1+b2+b3+b4+b5+b6+b7)	36,029.2	6,482.0	42,511.2	40,995.6	40,479.0	1,515.6
b1) Protección Ambiental	36,029.2	6,482.0	42,511.2	40,995.6	40,479.0	1,515.6
b2) Vivienda y Servicios a la Comunidad	0.0	0.0	0.0	0.0	0.0	0.0
b3) Salud	0.0	0.0	0.0	0.0	0.0	0.0
b4) Recreación, Cultura y Otras Manifestaciones Sociales	0.0	0.0	0.0	0.0	0.0	0.0
b5) Educación	0.0	0.0	0.0	0.0	0.0	0.0
b6) Protección Social	0.0	0.0	0.0	0.0	0.0	0.0
b7) Otros Asuntos Sociales	0.0	0.0	0.0	0.0	0.0	0.0
C. Desarrollo Económico (C=c1+c2+c3+c4+c5+c6+c7+c8+c9)	0.0	0.0	0.0	0.0	0.0	0.0
c1) Asuntos Económicos, Comerciales y Laborales en General	0.0	0.0	0.0	0.0	0.0	0.0
c2) Agropecuaria, Silvicultura, Pesca y Caza	0.0	0.0	0.0	0.0	0.0	0.0
c3) Combustibles y Energía	0.0	0.0	0.0	0.0	0.0	0.0
c4) Minería, Manufacturas y Construcción	0.0	0.0	0.0	0.0	0.0	0.0
c5) Transporte	0.0	0.0	0.0	0.0	0.0	0.0
c6) Comunicaciones	0.0	0.0	0.0	0.0	0.0	0.0
c7) Turismo	0.0	0.0	0.0	0.0	0.0	0.0
c8) Ciencia, Tecnología e Innovación	0.0	0.0	0.0	0.0	0.0	0.0
c9) Otras Industrias y Otros Asuntos Económicos	0.0	0.0	0.0	0.0	0.0	0.0
D. Otras No Clasificadas en Funciones Anteriores (D=d1+d2+d3+d4)	0.0	1,786.1	1,786.1	1,628.3	1,628.3	157.8
d1) Transacciones de la Deuda Pública / Costo Financiero de la Deuda	0.0	0.0	0.0	0.0	0.0	0.0
d2) Transferencias, Participaciones y Aportaciones Entre Diferentes Niveles y Ordenes de Gobierno	0.0	0.0	0.0	0.0	0.0	0.0
d3) Saneamiento del Sistema Financiero	0.0	0.0	0.0	0.0	0.0	0.0
d4) Adeudos de Ejercicios Fiscales Anteriores	0.0	1,786.1	1,786.1	1,628.3	1,628.3	157.8
II. Gasto Etiquetado (II=A+B+C+D)	0.0	0.0	0.0	0.0	0.0	0.0
A. Gobierno (A=a1+a2+a3+a4+a5+a6+a7+a8)	0.0	0.0	0.0	0.0	0.0	0.0
a1) Legislación	0.0	0.0	0.0	0.0	0.0	0.0
a2) Justicia	0.0	0.0	0.0	0.0	0.0	0.0
a3) Coordinación de la Política de Gobierno	0.0	0.0	0.0	0.0	0.0	0.0
a4) Relaciones Exteriores	0.0	0.0	0.0	0.0	0.0	0.0
a5) Asuntos Financieros y Hacendarios	0.0	0.0	0.0	0.0	0.0	0.0
a6) Seguridad Nacional	0.0	0.0	0.0	0.0	0.0	0.0
a7) Asuntos de Orden Público y de Seguridad Interior	0.0	0.0	0.0	0.0	0.0	0.0
a8) Otros Servicios Generales	0.0	0.0	0.0	0.0	0.0	0.0
B. Desarrollo Social (B=b1+b2+b3+b4+b5+b6+b7)	0.0	0.0	0.0	0.0	0.0	0.0
b1) Protección Ambiental	0.0	0.0	0.0	0.0	0.0	0.0
b2) Vivienda y Servicios a la Comunidad	0.0	0.0	0.0	0.0	0.0	0.0
b3) Salud	0.0	0.0	0.0	0.0	0.0	0.0
b4) Recreación, Cultura y Otras Manifestaciones Sociales	0.0	0.0	0.0	0.0	0.0	0.0
b5) Educación	0.0	0.0	0.0	0.0	0.0	0.0
b6) Protección Social	0.0	0.0	0.0	0.0	0.0	0.0
b7) Otros Asuntos Sociales	0.0	0.0	0.0	0.0	0.0	0.0
C. Desarrollo Económico (C=c1+c2+c3+c4+c5+c6+c7+c8+c9)	0.0	0.0	0.0	0.0	0.0	0.0
c1) Asuntos Económicos, Comerciales y Laborales en General	0.0	0.0	0.0	0.0	0.0	0.0
c2) Agropecuaria, Silvicultura, Pesca y Caza	0.0	0.0	0.0	0.0	0.0	0.0
c3) Combustibles y Energía	0.0	0.0	0.0	0.0	0.0	0.0
c4) Minería, Manufacturas y Construcción	0.0	0.0	0.0	0.0	0.0	0.0
c5) Transporte	0.0	0.0	0.0	0.0	0.0	0.0
c6) Comunicaciones	0.0	0.0	0.0	0.0	0.0	0.0
c7) Turismo	0.0	0.0	0.0	0.0	0.0	0.0
c8) Ciencia, Tecnología e Innovación	0.0	0.0	0.0	0.0	0.0	0.0
c9) Otras Industrias y Otros Asuntos Económicos	0.0	0.0	0.0	0.0	0.0	0.0
D. Otras No Clasificadas en Funciones Anteriores (D=d1+d2+d3+d4)	0.0	0.0	0.0	0.0	0.0	0.0
d1) Transacciones de la Deuda Pública / Costo Financiero de la Deuda	0.0	0.0	0.0	0.0	0.0	0.0
d2) Transferencias, Participaciones y Aportaciones Entre Diferentes Niveles y Ordenes de Gobierno	0.0	0.0	0.0	0.0	0.0	0.0
d3) Saneamiento del Sistema Financiero	0.0	0.0	0.0	0.0	0.0	0.0
d4) Adeudos de Ejercicios Fiscales Anteriores	0.0	0.0	0.0	0.0	0.0	0.0
III. Total de Egresos (III = I + II)	36,029.2	8,268.1	44,297.3	42,623.9	42,107.3	1,673.4

CUENTA PÚBLICA DEL GOBIERNO, ORGANISMOS AUXILIARES Y AUTÓNOMOS DEL ESTADO DE MÉXICO 2017

PROCURADURÍA DE PROTECCIÓN AL AMBIENTE DEL ESTADO DE MÉXICO Estado Analítico del Ejercicio del Presupuesto de Egresos Detallado Clasificación de Servicios Personales por Categoría Del 1 de Enero al 31 de Diciembre de 2017 (MILES DE PESOS)						
Concepto (c)	Egresos					Subejercicio
	Aprobado	Ampliaciones/ (Reducciones)	Modificado	Devengado	Pagado	
I. Gasto No Etiquetado (I=A+B+C+D+E+F)	28,035.0	1,759.3	29,794.3	29,788.4	29,788.4	5.9
A. Personal Administrativo y de Servicio Público	28,035.0	1,759.3	29,794.3	29,788.4	29,788.4	5.9
B. Magisterio	0.0	0.0	0.0	0.0	0.0	0.0
C. Servicios de Salud (C=c1+c2)	0.0	0.0	0.0	0.0	0.0	0.0
c1) Personal Administrativo	0.0	0.0	0.0	0.0	0.0	0.0
c2) Personal Médico, Paramédico y afín	0.0	0.0	0.0	0.0	0.0	0.0
D. Seguridad Pública	0.0	0.0	0.0	0.0	0.0	0.0
E. Gastos asociados a la implementación de nuevas leyes federales o reformas a las mismas (E = e1 + e2)	0.0	0.0	0.0	0.0	0.0	0.0
e1) Nombre del Programa o Ley 1	0.0	0.0	0.0	0.0	0.0	0.0
e2) Nombre del Programa o Ley 2	0.0	0.0	0.0	0.0	0.0	0.0
F. Sentencias laborales definitivas	0.0	0.0	0.0	0.0	0.0	0.0
II. Gasto Etiquetado (II=A+B+C+D+E+F)	0.0	0.0	0.0	0.0	0.0	0.0
A. Personal Administrativo y de Servicio Público	0.0	0.0	0.0	0.0	0.0	0.0
B. Magisterio	0.0	0.0	0.0	0.0	0.0	0.0
C. Servicios de Salud (C=c1+c2)	0.0	0.0	0.0	0.0	0.0	0.0
c1) Personal Administrativo	0.0	0.0	0.0	0.0	0.0	0.0
c2) Personal Médico, Paramédico y afín	0.0	0.0	0.0	0.0	0.0	0.0
D. Seguridad Pública	0.0	0.0	0.0	0.0	0.0	0.0
E. Gastos asociados a la implementación de nuevas leyes federales o reformas a las mismas (E = e1 + e2)	0.0	0.0	0.0	0.0	0.0	0.0
e1) Nombre del Programa o Ley 1	0.0	0.0	0.0	0.0	0.0	0.0
e2) Nombre del Programa o Ley 2	0.0	0.0	0.0	0.0	0.0	0.0
F. Sentencias laborales definitivas	0.0	0.0	0.0	0.0	0.0	0.0
III. Total del Gasto en Servicios Personales (III = I + II)	28,035.0	1,759.3	29,794.3	29,788.4	29,788.4	5.9