

FISCALIA GENERAL DE JUSTICIA DEL ESTADO DE MEXICO

FGJEM

CONTENIDO

	TITULO	PÁGINA
I.	INFORMACIÓN CONTABLE	
	ESTADO DE SITUACIÓN FINANCIERA	5
	ESTADO DE ACTIVIDADES	6
	ESTADO DE VARIACIÓN EN LA HACIENDA PÚBLICA	7
	ESTADO DE CAMBIOS EN LA SITUACIÓN FINANCIERA	8
	ESTADO DE FLUJOS DE EFECTIVO	9
	ESTADO ANALÍTICO DEL ACTIVO	10
	ESTADO ANALÍTICO DE LA DEUDA Y OTROS PASIVOS	11
	NOTAS A LOS ESTADOS FINANCIEROS	12
II.	INFORMACIÓN PRESUPUESTARIA	29
III.	INFORMACIÓN PROGRAMÁTICA	45
IV.	ANEXOS ESTABLECIDOS EN DIFERENTES ORDENAMIENTOS	69
V.	FORMATOS PARA EL CUMPLIMIENTO DE LA LEY DE DISCIPLINA FINANCIERA PARA LAS ENTIDADES FEDERATIVAS Y LOS MUNICIPIOS	73



FGJEM

FISCALÍA GENERAL DE JUSTICIA DEL ESTADO DE MÉXICO			
Estado de Situación Financiera			
Al 31 de Diciembre de 2017			
(Miles de Pesos)			
Concepto	Año 2017	Concepto	Año 2017
ACTIVO		PASIVO	
Activo Circulante		Pasivo Circulante	
Efectivo y Equivalentes	256,731.9	Cuentas por Pagar a Corto Plazo	202,228.4
Derechos a Recibir Efectivo o Equivalentes	167,086.5	Documentos por Pagar a Corto Plazo	
Derechos a Recibir Bienes o Servicios		Porción a Corto Plazo de la Deuda Pública a Largo Plazo	
Inventarios		Títulos y Valores a Corto Plazo	
Almacenes		Pasivos Diferidos a Corto Plazo	
Estimación por Pérdida o Deterioro de Activos Circulantes		Fondos y Bienes de Terceros en Garantía y/o Administración a Corto Plazo	
Otros Activos Circulantes		Provisiones a Corto Plazo	
		Otros Pasivos a Corto Plazo	
Total de Activos Circulantes	423,818.4	Total de Pasivos Circulantes	202,228.4
Activo No Circulante		Pasivo No Circulante	
Inversiones Financieras a Largo Plazo		Cuentas por Pagar a Largo Plazo	
Derechos a Recibir Efectivo o Equivalentes a Largo Plazo		Documentos por Pagar a Largo Plazo	
Bienes Inmuebles, Infraestructura y Construcciones en Proceso	901,748.4	Deuda Pública a Largo Plazo	
Bienes Muebles	1,403,163.1	Pasivos Diferidos a Largo Plazo	
Activos Intangibles		Fondos y Bienes de Terceros en Garantía y/o en Administración a Largo Plazo	
Depreciación, Deterioro y Amortización Acumulada de Bienes		Provisiones a Largo Plazo	
Activos Diferidos			
Estimación por Pérdida o Deterioro de Activos no Circulantes		Total de Pasivos No Circulantes	.0
Otros Activos no Circulantes			
Total de Activos No Circulantes	2,304,911.5	Total del Pasivo	202,228.4
Total del Activo	2,728,729.9	HACIENDA PÚBLICA/ PATRIMONIO	
		Hacienda Pública/Patrimonio Contribuido	2,304,911.5
		Aportaciones	2,304,911.5
		Donaciones de Capital	
		Actualización de la Hacienda Pública / Patrimonio	
		Hacienda Pública/Patrimonio Generado	221,590.0
		Resultados del Ejercicio (Ahorro / Desahorro)	221,590.0
		Resultados de Ejercicios Anteriores	
		Revalúos	
		Reservas	
		Rectificaciones de Resultados de Ejercicios Anteriores	
		Exceso o Insuficiencia en la Actualización de la Hacienda Pública/Patrimonio	.0
		Resultado por Posición Monetaria	
		Resultado por Tenencia de Activos no Monetarios	
		Total Hacienda Pública/ Patrimonio	2,526,501.5
		Total del Pasivo y Hacienda Pública / Patrimonio	2,728,729.9

CUENTA PÚBLICA DEL GOBIERNO, ORGANISMOS AUXILIARES Y AUTÓNOMOS DEL ESTADO DE MÉXICO 2017

FISCALÍA GENERAL DE JUSTICIA DEL ESTADO DE MÉXICO
Estado de Actividades
Del 1 de Enero al 31 de Diciembre de 2017
(Miles de Pesos)

Concepto	2017
INGRESOS Y OTROS BENEFICIOS	
Ingresos de la Gestión	.0
Impuestos	
Cuotas y Aportaciones de Seguridad Social	
Contribuciones de Mejoras	
Derechos	
Productos de Tipo Corriente	
Aprovechamientos de Tipo Corriente	
Ingresos por Venta de Bienes y Servicios	
Ingresos no Comprendidos en las Fracciones de la Ley de Ingresos Causados en Ejercicios Fiscales Anteriores Pendientes de Liquidación o Pago	
Participaciones, Aportaciones, Transferencias, Asignaciones, Subsidios y Otras Ayudas	3,323,048.9
Participaciones y Aportaciones	
Transferencia, Asignaciones, Subsidios y Otras Ayudas	3,323,048.9
Otros Ingresos y Beneficios	201,924.4
Ingresos Financieros	8,192.5
Incremento por Variación de Inventarios	
Disminución del Exceso de Estimaciones por Pérdida o Deterioro u Obsolescencia	
Disminución del Exceso de Provisiones	
Otros Ingresos y Beneficios Varios	193,731.9
Total de Ingresos y Otros Beneficios	3,524,973.3
GASTOS Y OTRAS PÉRDIDAS	
Gastos de Funcionamiento	3,043,125.8
Servicios Personales	2,554,474.6
Materiales y Suministros	117,566.3
Servicios Generales	371,084.9
Transferencia, Asignaciones, Subsidios y Otras Ayudas	25,124.0
Transferencias Internas y Asignaciones al Sector Público	
Transferencias al Resto del Sector Público	
Subsidios y Subvenciones	
Ayudas Sociales	
Pensiones y Jubilaciones	
Transferencias a Fideicomisos, Mandatos y Contratos Análogos	25,124.0
Transferencias a la Seguridad Social	
Donativos	
Transferencias al Exterior	
Participaciones y Aportaciones	.0
Participaciones	
Aportaciones	
Convenios	
Intereses, Comisiones y Otros Gastos de la Deuda Pública	.0
Intereses de la Deuda Pública	
Comisiones de la Deuda Pública	
Gastos de la Deuda Pública	
Costo por Coberturas	
Apoyos Financieros	
Otros Gastos y Pérdidas Extraordinarias	106,025.1
Estimaciones, Depreciaciones, Deterioros, Obsolescencia y Amortizaciones	
Provisiones	
Disminución de Inventarios	
Aumento por Insuficiencia de Estimaciones por Pérdida o Deterioro y Obsolescencia	
Aumento por Insuficiencia de Provisiones	
Otros Gastos	106,025.1
Inversión Pública	129,108.4
Inversión Pública no Capitalizable	129,108.4
Total de Gastos y Otras Pérdidas	3,303,383.3
Resultados del Ejercicio (Ahorro/Desahorro)	221,590.0

F G J E M

FISCALÍA GENERAL DE JUSTICIA DEL ESTADO DE MÉXICO
Estado de Variación en la Hacienda Pública
Del 1 de Enero al 31 de Diciembre de 2017
(Miles de Pesos)

Concepto	Hacienda Pública/Patrimonio Contribuido	Hacienda Pública/Patrimonio Generado de Ejercicios Anteriores	Hacienda Pública/Patrimonio Generado del Ejercicio	Ajustes por Cambios de Valor	TOTAL
Rectificaciones de Resultados de Ejercicios Anteriores					.0
Patrimonio Neto Inicial Ajustado del Ejercicio 2016	.0			.0	.0
Aportaciones					.0
Donaciones de Capital					.0
Actualización de la Hacienda Pública/Patrimonio					.0
Variaciones de la Hacienda Pública/Patrimonio Neto del Ejercicio 2016		.0	.0	.0	.0
Resultados del Ejercicio (Ahorro/Desahorro)					.0
Resultados de Ejercicios Anteriores					.0
Revalúos					.0
Reservas					.0
Hacienda Pública/Patrimonio Neto Final del Ejercicio 2016	.0	.0	.0	.0	.0
Cambios en la Hacienda Pública/Patrimonio Neto del Ejercicio al 31 de Diciembre de 2017	2,304,911.5			.0	2,304,911.5
Aportaciones	2,304,911.5				2,304,911.5
Donaciones de Capital					.0
Actualización de la Hacienda Pública/Patrimonio					.0
Variaciones de la Hacienda Pública/Patrimonio Neto del Ejercicio al 31 de Diciembre de 2017		.0	221,590.0	.0	221,590.0
Resultados del Ejercicio (Ahorro/Desahorro)			221,590.0		221,590.0
Resultados de Ejercicios Anteriores					.0
Revalúos					.0
Reservas					.0
Saldo Neto en la Hacienda Pública /Patrimonio al 31 de Diciembre de 2017	2,304,911.5	.0	221,590.0	.0	2,526,501.5

FISCALÍA GENERAL DE JUSTICIA DEL ESTADO DE MEXICO
 Estado de Cambios en la Situación Financiera
 Del 1 de Enero al 31 de Diciembre de 2017
 (Miles de Pesos)

Concepto	Origen	Aplicación
ACTIVO	.0	2,728,729.8
Activo Circulante	.0	423,818.3
Efectivo y Equivalentes		256,731.9
Derechos a Recibir Efectivo o Equivalentes		167,086.4
Derechos a Recibir Bienes o Servicios		
Inventarios		
Almacenes		
Estimación por Pérdida o Deterioro de Activos Circulantes		
Otros Activos Circulantes		
Activo No circulante	.0	2,304,911.5
Inversiones Financieras a Largo Plazo		
Derechos a Recibir Efectivo o Equivalentes a Largo Plazo		
Bienes Inmuebles, Infraestructura y Construcciones en Proceso		901,748.4
Bienes Muebles		1,403,163.1
Activos Intangibles		
Depreciación, Deterioro y Amortización Acumulada de Bienes		
Activos Diferidos		
Estimación por Pérdida o Deterioro de Activos no Circulantes		
Otros Activos no Circulantes		
PASIVO	202,228.4	.0
Pasivo Circulante	202,228.4	.0
Cuentas por Pagar a Corto Plazo	202,228.4	
Documentos por Pagar a Corto Plazo		
Porción a Corto Plazo de la Deuda Pública a Largo Plazo		
Títulos y Valores a Corto Plazo		
Pasivos Diferidos a Corto Plazo		
Fondos y Bienes de Terceros en Garantía y/o Administración a Corto Plazo		
Provisiones a Corto Plazo		
Otros Pasivos a Corto Plazo		
Pasivo No Circulante	.0	.0
Cuentas por Pagar a Largo Plazo		
Documentos por Pagar a Largo Plazo		
Deuda Pública a Largo Plazo		
Pasivos Diferidos a Largo Plazo		
Fondos y Bienes de Terceros en Garantía y/o en Administración a Largo Plazo		
Provisiones a Largo Plazo		
HACIENDA PÚBLICA/PATRIMONIO	2,526,501.4	.0
Hacienda Pública/Patrimonio Contribuido	2,304,911.4	.0
Aportaciones	2,304,911.4	
Donaciones de Capital		
Actualización de la Hacienda Pública/Patrimonio		
Hacienda Pública/Patrimonio Generado	221,590.0	.0
Resultados del Ejercicio (Ahorro/Desahorro)	221,590.0	
Resultados de Ejercicios Anteriores		
Revalúos		
Reservas		
Rectificaciones de Resultados de Ejercicios Anteriores		
Exceso o insuficiencia en la Actualización de la Hacienda Pública/Patrimonio	.0	.0
Resultado por Posición Monetaria		
Resultado por Tenencia de Activos no Monetarios		

FGJEM

FISCALIA GENERAL DE JUSTICIA DEL ESTADO DE MEXICO
 Estado de Flujos de Efectivo
 Del 1 de Enero al 31 de Diciembre de 2017
 (Miles de Pesos)

Concepto	2017
Flujos de Efectivo de las Actividades de Operación	
Origen	3,524,973.3
Impuestos	
Cuotas y Aportaciones de Seguridad Social	
Contribuciones de Mejoras	
Derechos	
Productos de Tipo Corriente	201,924.4
Aprovechamientos de Tipo Corriente	
Ingresos por Venta de Bienes y Servicios	
Ingresos no Comprendidos en las Fracciones de la Ley de Ingresos Causados en Ejercicios Fiscales Anteriores	
Pendientes de Liquidación o Pago	
Participaciones y Aportaciones	
Transferencias, Asignaciones y Subsidios y Otras Ayudas	3,323,048.9
Otros Orígenes de Operación	
Aplicación	3,303,383.3
Servicios Personales	2,554,474.6
Materiales y Suministros	117,566.3
Servicios Generales	371,084.9
Transferencias Internas y Asignaciones al Sector Público	
Transferencias al Resto del Sector Público	
Subsidios y Subvenciones	25,124.0
Ayudas Sociales	
Pensiones y Jubilaciones	
Transferencias a Fideicomisos, Mandatos y Contratos Análogos	
Transferencias a la Seguridad Social	
Donativos	
Transferencias al Exterior	
Participaciones	
Aportaciones	
Convenios	
Otras Aplicaciones de Operación	235,133.5
Flujos Netos de Efectivo por Actividades de Operación	221,590.0
Flujos de Efectivo de las Actividades de Inversión	
Origen	.0
Bienes Inmuebles, Infraestructura y Construcciones en Proceso	
Bienes Muebles	
Otros Orígenes de Inversión	
Aplicación	2,471,997.9
Bienes Inmuebles, Infraestructura y Construcciones en Proceso	901,748.4
Bienes Muebles	1,403,163.1
Otras Aplicaciones de Inversión	167,086.4
Flujos Netos de Efectivo por Actividades de Inversión	-2,471,997.9
Flujo de Efectivo de las Actividades de Financiamiento	
Origen	2,507,139.8
Endeudamiento Neto	
Interno	2,304,911.4
Externo	202,228.4
Otros Orígenes de Financiamiento	
Aplicación	.0
Servicios de la Deuda	
Interno	
Externo	
Otras Aplicaciones de Financiamiento	
Flujos Netos de Efectivo por Actividades de Financiamiento	2,507,139.8
Incremento/Disminución Neta en el Efectivo y Equivalentes al Efectivo	256,731.9
Efectivo y Equivalentes al Efectivo al Inicio del Ejercicio	
Efectivo y Equivalentes al Efectivo al Final del Ejercicio	256,731.9

CUENTA PÚBLICA DEL GOBIERNO, ORGANISMOS AUXILIARES Y AUTÓNOMOS DEL ESTADO DE MÉXICO 2017

FISCALÍA GENERAL DE JUSTICIA DEL ESTADO DE MÉXICO
 Estado Analítico del Activo
 Del 1 de Enero al 31 de Diciembre de 2017
 (Miles de Pesos)

Concepto	Saldo Inicial	Cargos del Período	Abonos del Período	Saldo Final	Variación del Período
	1	2	3	4 = (1+2-3)	(4-1)
ACTIVO	.0	7,045,150.7	4,316,420.8	2,728,729.9	2,728,729.9
Activo Circulante	.0	4,740,239.2	4,316,420.8	423,818.4	423,818.4
Efectivo y Equivalentes		4,566,522.6	4,309,790.7	256,731.9	256,731.9
Derechos a Recibir Efectivo o Equivalentes		173,716.6	6,630.1	167,086.5	167,086.5
Derechos a Recibir Bienes o Servicios				.0	.0
Inventarios				.0	.0
Almacenes				.0	.0
Estimación por Pérdida o Deterioro de Activos Circulantes				.0	.0
Otros Activos Circulantes				.0	.0
Activo No Circulante	.0	2,304,911.5	.0	2,304,911.5	2,304,911.5
Inversiones Financieras a Largo Plazo				.0	.0
Derechos a Recibir Efectivo o Equivalentes a Largo Plazo				.0	.0
Bienes Inmuebles, Infraestructura y Construcciones en Proceso		901,748.4		901,748.4	901,748.4
Bienes Muebles		1,403,163.1		1,403,163.1	1,403,163.1
Activos Intangibles				.0	.0
Depreciación, Deterioro y Amortización Acumulada de Bienes				.0	.0
Activos Diferidos				.0	.0
Estimación por Pérdida o Deterioro de Activos no Circulantes				.0	.0
Otros Activos no Circulantes				.0	.0

FGJEM

FISCALÍA GENERAL DE JUSTICIA DEL ESTADO DE MÉXICO
 Estado Analfítico de la Deuda y Otros Pasivos
 Del 1 de Enero al 31 de Diciembre de 2017
 (Miles de Pesos)

Denominación de las Deudas	Moneda de Contratación	Institución o País Acreedor	Saldo Inicial del Período	Saldo Final del Período
DEUDA PÚBLICA				
Corto Plazo				
Deuda Interna			.0	.0
Instituciones de Crédito				
Títulos y Valores				
Arrendamientos Financieros				
Deuda Externa			.0	.0
Organismos Financieros Internacionales				
Deuda Bilateral				
Títulos y Valores				
Arrendamientos Financieros				
Subtotal a Corto Plazo			.0	.0
Largo Plazo				
Deuda Interna			.0	.0
Instituciones de Crédito				
Títulos y Valores				
Arrendamientos Financieros				
Deuda Externa			.0	.0
Organismos Financieros Internacionales				
Deuda Bilateral				
Títulos y Valores				
Arrendamientos Financieros				
Subtotal a Largo Plazo			.0	.0
Otros Pasivos				202,228.4
Total de Deuda y Otros Pasivos			.0	202,228.4

NOTAS A LOS ESTADOS FINANCIEROS

NOTAS DE DESGLOSE

1. ESTADO DE SITUACIÓN FINANCIERA

El Estado de Situación Financiera presenta la situación resultante de las operaciones financieras celebradas durante cierto período de tiempo y les sirve a los interesados en la información para juzgar su posición económica a una fecha determinada.

El Estado de Situación Financiera tiene las siguientes características:

- Debe practicarse a determinada fecha.
- Debe mostrar claramente los activos, pasivos y el patrimonio.
- Su información proviene de los datos aportados por las cuentas establecidas en los libros de contabilidad.

El Estado de Situación Financiera se presenta de manera comparativa con respecto del año inmediato anterior para su mejor comprensión.

ACTIVO

- **Efectivo y Equivalentes**

Esta cuenta registra los movimientos que experimenta el fondo fijo de caja chica, la cual representa el importe del valor nominal del dinero en efectivo propiedad de la Fiscalía destinado a pagos menores.

Los Bancos al 31 de diciembre de 2017, se integran de la manera siguiente:

Bancos/Tesorería

Esta cuenta muestra los ingresos y egresos que sufre el efectivo propiedad de la Fiscalía, así mismo es necesario precisar que los depósitos que efectúa el Gobierno del Estado de México por los conceptos de Gasto Operativo, Nómina y Financiamiento, atendiendo a la disponibilidad que exista en las cuentas bancarias y en base a la Normatividad Administrativa, los recursos disponibles se invierten en instrumentos financieros que no pongan en riesgo el patrimonio de la Fiscalía.

La cuenta de Bancos/Tesorería al 31 de diciembre de 2017, se integran de la manera siguiente:

Cuentas Bancarias de Cheques		
Cuenta bancaria	Concepto	2017
509	Gastos de Operación	16,631.1
541	Fondo Revolvente	2,002.2
287	FASP 2017 R.F.	18,863.5
333	FASP 2017 R.E.	260.1
330	Servicios Personales	68.7
848	Proceso Adquisitivo	64.7
554	Recaudación de Ing.	305.4
Total de Cuentas de Cheque		<u>38,195.7</u>

- **Derechos a Recibir Efectivo o Equivalentes**

Inversiones Financieras a Corto Plazo

En esta cuenta se registran los aumentos y disminuciones que experimentan las inversiones que con carácter temporal realiza la Fiscalía con el propósito de generar un rendimiento durante un lapso de tiempo, para evitar recursos ociosos en las cuentas de bancos. Los intereses generados por la compra de valores negociables en instituciones bancarias se registran en la cuenta de productos financieros.

Las Inversiones Financieras a Corto Plazo al 31 de diciembre de 2017, se integran de la manera siguiente:

Cuenta bancaria	Concepto	2017
820	Gasto de operación	10,342.7
920	Investigaciones especiales	11,447.7
184	FOREMEX	196,745.8
Total de Inversiones a Corto Plazo		<u>218,536.2</u>

Cuentas por Cobrar a Corto Plazo

En esta cuenta se contemplan los aumentos o disminuciones de los recursos que el Gobierno del Estado de México nos otorga, en base al presupuesto autorizado y derivado también de la calendarización del presupuesto de ingresos.

	2017
Contra recibos del Gobierno del Estado de México	165,046.5
Deudores diversos	2,040.0
Total de derechos a recibir efectivo o equivalentes	<u>167,086.5</u>

Deudores Diversos por Cobrar a Corto Plazo

Esta cuenta registra el derecho que tiene la Fiscalía de exigir la comprobación a los suscriptores de pagarés o beneficiarios de cheques.

Los adeudos de terceros que registra esta cuenta, deben ser comprobados en los términos y plazos que marcan los Lineamientos para la Administración de los Recursos de la Fiscalía.

Los Deudores Diversos por Cobrar a Corto Plazo al 31 de diciembre de 2017, se integran de la siguiente manera:

El saldo de este rubro según su antigüedad se integra de la manera siguiente:

CONCEPTO	HASTA 60 DÍAS	DE 61 A 360 DÍAS	MÁS DE 360 DÍAS	TOTAL
GOBIERNO DEL ESTADO DE MÉXICO				
Subsidio pendiente de cobro al cierre del ejercicio	165,046.4			165,046.4
Asignaciones de Fondo Revolvente		635.3		635.3
Gastos a comprobar por comisiones	1,404.8			1,404.8
TOTALES	166,451.2	635.3		167,086.5

- **Bienes Disponibles para su Transformación o consumo (inventarios)**

No aplica.

- **Inversiones financieras**

No aplica.

- **Bienes Muebles, Inmuebles e Intangibles**

Al 31 de diciembre de 2017, el organismo se encuentra en proceso de conciliación de bienes muebles, inmuebles e intangibles debido a la desincorporación:

CONCEPTO	2017
Terrenos	153,252.3
Edificios No Habitacionales	748,496.1
Mobiliario y Equipo de Administración	339,988.5
Mobiliario y Equipo Educativo y Recreativo	1,062.4
Equipo e Instrumental Médico y de Laboratorio	243,295.1
Equipo de Transporte	534,147.7
Equipo de Defensa y Seguridad	30,943.6
Maquinaria, Otros Equipos y Herramientas	252,606.0
Colecciones, Obras de Arte	974.3
Activos Biológicos	145.5
TOTAL	2,304,911.5

- **Estimaciones y Deterioros**

No aplica.

- **Otros Activos**

No aplica.

Cuentas por Pagar a Corto Plazo

Las cuentas por pagar a corto plazo al 31 de diciembre de 2017, se integran de la siguiente manera:

Proveedores por Pagar a Corto Plazo

BENEFICIARIO	2017
Operadora Hotelera Puma S.A. de C.V	736.6
I+D México S.A.	133.6
Inject Express S.A. de C.V.	226.8
Eco Business Center S.A. de CV	8,444.8
Telefonos de México SAB de CV	2,996.6
CFE Suministrador de Servicios Basicos	125.3
Verifi Metepec SA de CV	39.5
Hernandez Jimenez Blanca Osbelia	579.9
Korean Motors SA de CV	57.1
Continental Automotriz SA de CV.	2,067.7
Sanchez Automotriz SA de CV	62.4
Centigon México SA de CV	1,590.6
Febel Norte SA de CV	122.3
Distribuidora Comercial Zogbi SA de CV	4,090.7
Nieto Sanchez Antonio	56.3
AC Abastecedora SA de CV	165.6
Robredo Miguel Cosme	7,169.8
Grupo Sarmes SA de CV	306.2
Alejandra Nayely Rivera Leon	579.6
Navi Internacional S. de R.L.	379.0
Luis Ernesto Marin Segura	113.0
Desarrollo de Sistemas y Calidad Ambiental S.A. de C.V.	1,072.4
Edwin Gonzalez Nuñez	579.9
Groundbreaking Technologies SAPI de CV	481.3
Julio Ceron Peña	272.7
Elite Audio Video Concepts S.A. de C.V.	8.8
Quimica Labgen S. de R.L. de C.V.	579.6
Cas & Mo Comercializadora S.A. de C.V.	466.4
Ana Gabriela Nieto Cruz	579.9

Grupo Comercial KAR S.A. de C.V.	9,865.8
Arcafa S.A. de C.V.	1,740.0
Lilia Verdiguel LLamas	556.8
Toka Internacional S.A.P.I. de C.V.	11,400.0
Automotriz de Huixquilucan S.A. de C.V.	22,614.4
Turismo Jansen S.A. de C.V.	3,145.4
Ergonomía Mexicana S.A. de C.V.	13,599.5
Arguz Digitalizaciones S.A. de C.V.	19,181.2
Innovaciones Tecnologicas en Conectividad S.A. de C.V.	5,282.8
Luis Eduardo Moisen Bravo	305.4
Paulina Abarca Hernandez	116.6
Credimosa S.A. de C.V.	3,036.6
Nash Networks S. de R.L. de C.V.	4,461.8
Morpetgar Tecnología de Información S.A. de C.V.	580.0
Ergonomia Mexicana S.A de C:V	213.0
Grupo Comerciaizadora Xasirm, S.A de C.V	130.1
Distribuidora Comercial Zogbi S.A. de C.V.	1,570.1
Evomatik S.C.	10,707.9
Maria Guadalupe Amaro Amaro	578.0
Universidad de Zumpango en Estudios Superiores en Criminalistica S.C.	250.0
Blanca Osbelia Hernandez Jimenez	270.0
Erika Judith Ruiz Garcia	395.0
Instituto Mexiquense de Seguridad y Justicia	1,132.5
Lilia Verdiguel LLamas	905.0
Hector Castillo Garcia	82.5
Asesoría y Provedora de Equipos para Laboratorios S.A. de C.V.	1,199.8
TOTAL	<u>147,404.2</u>

Esta cuenta nos muestra a los proveedores cuyos bienes o servicios han sido aplicados al presupuesto del año.

Los Proveedores por Pagar a Corto Plazo al 31 de diciembre de 2017, ascienden a 147 millones 404.2 miles de pesos.

Otras Cuentas por Pagar a Corto Plazo

Al 31 de diciembre de 2017 esta cuenta representa por 54 millones 824.2 miles de pesos, que representa el importe por pagar, por concepto de indemnizaciones, pensiones alimenticias entre otros.

BENEFICIARIO	2017
Juan Gomez Alvarez	6.0
Claudia Romero Landazuri	0.7
Leticia Campos Trejo	3.2
Juan Francisco Hernandez Aguilar	2.1
Joel Sanchez Bravo	0.2
Mario Salas Ortiz	1.5
Irma Millan Velazquez	2.1
Ma. Elena Camacho Robles	31.0
Dilcy Samantha Garcia Espinoza de los Monteros	1.5
Jose de la Luz Viñas Correa	7.2
Pedro Francisco Gutierrez Campuzano	4.8
Augusto Jose Isunza Padilla	0.6
Arrendamientos	2,857.3
gratificaciones	15,000.0
Servicios Personales	6,562.0
Investigaciones	11,124.0
Estímulos y Recompensas	10,000.0
Ofrecimiento de Entrega de Recompensas	4,000.0
Gobierno del Estado de México	5,220.0
TOTAL	<u>54,824.2</u>

Hacienda Pública/Patrimonio

El patrimonio de la Fiscalía está constituido por:

I.- Los bienes muebles e inmuebles que en la actualidad sean propiedad de la Fiscalía y se destinen al cumplimiento de su objeto.

	2017
Aportaciones	<u>2,304,911.5</u>
	2,304,911.5

II.- Resultado de Ejercicios Anteriores y el Resultado del Ejercicio y,

	2017
Resultado del Ejercicio (Ahorro/Desahorro)	<u>221,590.0</u>

ESTADO DE ACTIVIDADES

Su finalidad es informar el monto del cambio total en la Hacienda Pública/Patrimonio generado durante un período y proporcionar información relevante sobre el resultado de las transacciones y otros eventos relacionados con la operación de la Fiscalía que afectan o modifican su patrimonio. Muestra una relación resumida de los ingresos y los gastos de la Fiscalía durante un período determinado, cuya diferencia positiva o negativa determina el ahorro o desahorro (resultado) del ejercicio.

Asimismo, su estructura presenta información correspondiente al período actual y al inmediato anterior con el objetivo de mostrar las variaciones en los saldos de las cuentas que integran la estructura del mismo y facilitar su análisis.

Dado que los efectos de las diferentes actividades, transacciones y otros sucesos del ente público, difieren en frecuencia y potencial de ingresos o gastos que generan, la revelación de información sobre los componentes del resultado, ayuda a los usuarios y analistas a comprender mejor al mismo, así como a realizar proyecciones a futuro sobre su comportamiento económico esperado. En este sentido, coadyuva también en la evaluación del desempeño de la gestión del ente público y en consecuencia a tener más elementos para poder tomar decisiones económicas.

La información que muestra este estado contable está estrechamente vinculada con los Ingresos y Gastos en el momento contable del devengado.

Ingresos y Otros Beneficios

En este rubro se consideran los productos financieros generados por los recursos mantenidos en las cuentas de inversión, así como la cuenta de otros ingresos, así como otros ingresos que fueron generados por baja de activos, venta de bases, responsabilidad y deducibilidad, primas de seguros no devengadas, depósitos y comprobación en excedente.

	2017
Otras inversiones	38,128.0

TRANSFERENCIAS, ASIGNACIONES, SUBSIDIOS Y OTRAS AYUDAS

Este rubro está constituido por aquellos montos que provienen del Presupuesto Autorizado para la Fiscalía por la Legislatura y cuyo ingreso representa un aumento del patrimonio.

	2017
Transferencias, asignaciones, subsidio	3,323,048.9
TOTAL INGRESOS	3,524,973.3

Gastos de Funcionamiento

Está integrado por aquellas partidas que representan los gastos, por la palabra egresos debemos interpretar como todo movimiento de recursos económicos que afectan nuestros recursos presupuestales.

Al 31 de diciembre de 2017 el presupuesto autorizado modificado, así como sus afectaciones realizadas al mismo, asciende a un importe de 3 mil 524 millones 973.3 miles de pesos.

ESTADO DE VARIACIÓN EN LA HACIENDA PÚBLICA

Su finalidad es mostrar los cambios que sufrieron los distintos elementos que componen la Hacienda Pública de la Fiscalía, entre el inicio y el final del período, así como explicar y analizar cada una de ellas. De su análisis se pueden detectar las situaciones negativas y positivas acontecidas durante el ejercicio que pueden servir de base para tomar decisiones correctivas, o para aprovechar oportunidades y fortalezas detectadas del comportamiento de la Hacienda Pública.

ESTADOS DE CAMBIOS EN LA SITUACIÓN FINANCIERA

Su finalidad es proveer de información sobre los orígenes y aplicaciones de los recursos de la Fiscalía.

Este estado es explicado por sí mismo por lo que no requiere realizar un análisis más detallado dentro de estas notas.

4. ESTADO DE FLUJO DE EFECTIVO

1. Efectivo y Equivalentes

	2017
Efectivo en Bancos-Tesorería	256,731.9
Total de Efectivo y Equivalentes	256,731.9

2. Adquisición de Bienes Muebles e Inmuebles

El Tecnológico no tuvo adquisición de Bienes Muebles o Inmuebles durante el ejercicio.

3. Conciliación de los Flujos de Efectivo Netos de las Actividades de Operación y la Cuenta de Ahorro/Desahorro antes de Rubros Extraordinarios como se muestra a continuación:

	2017
Flujos Netos de Efectivo por Actividades de Operación	221,590.0
Flujos Netos de Efectivo por Actividades de Inversión:	-2,471,997.9
Incremento/ Disminución Neta en el Efectivo y equivalentes al efectivo	2,507,139.8
Efectivo y Equivalentes al Efectivo al Inicio del Ejercicio	0.0
Efectivo y Equivalentes al Efectivo al Inicio del Ejercicio	256,731.9

NOTAS DE MEMORIA (CUENTAS DE ORDEN)

FISCALÍA GENERAL DE JUSTICIA DEL ESTADO DE MÉXICO CUENTAS DE ORDEN CONTABLES (Miles de Pesos)	
<u>2 0 1 7</u>	
CUENTAS DEUDORAS	
Almacén	
Cuentas de Control de Organismos Auxiliares	
Bienes Muebles e Inmuebles en Comodato	
	<u><u>0.0</u></u>
CUENTAS ACREEDORAS	
Artículos Disponibles por el Almacén	
Organismos Auxiliares Cuenta de Control	
Comodato de Bienes Muebles e Inmuebles	
	<u><u>0.0</u></u>

FISCALÍA GENERAL DE JUSTICIA DEL ESTADO DE MÉXICO CUENTAS DE ORDEN PRESUPUESTALES (Miles de Pesos)	
<u>2 0 1 7</u>	
CUENTAS DEUDORAS	
Ley de Ingresos Estimada	3,480,860.8
Presupuesto de Egresos por Ejercer de Gastos de Funcionamiento	39,303.4
Presupuesto de Egresos Devengado de Gasto de Funcionamiento	113,465.8
Presupuesto de Egresos Pagado de Gastos de Funcionamiento	2,929,660.0
Presupuesto de Egresos por Ejercer de Transferencias, Asignaciones, Subsidios y Otras Ayudas	0.0
Presupuesto de Egresos Devengado de Transferencias, Asignaciones, Subsidios y Otras Ayudas	25,124.0
Presupuesto de Egresos Pagado de Transferencias, Asignaciones, Subsidios y Otras Ayudas	0.0
Presupuesto de Egresos por Ejercer de Bienes Muebles, Inmuebles e Intangibles	0.5
Presupuesto de Egresos Devengado de Bienes Muebles, Inmuebles e Intangibles	38,646.4
Presupuesto de Egresos Pagado de Bienes Muebles, Inmuebles e Intangibles	67,378.7
Presupuestos de Egresos por Ejercer de Inversión Pública	116,199.4
Presupuesto de Egresos Devengado de Inversión Pública	18,498.8
Presupuesto de Egresos Pagado de Inversión Pública	132,583.7
Presupuesto de Egresos por Ejercer de Intereses, Comisiones y Otros Gastos de la Deuda Pública	
Presupuesto de Egresos Pagado de Intereses, Comisiones y Otros Gastos de la Deuda Pública	
	<u><u>6,961,721.5</u></u>
CUENTAS ACREEDORAS	
Ley de Ingresos por Ejecutar	-268,315.0
Ley de Ingresos Devengado	165,046.4
Ley de Ingresos Recaudado	3,584,129.4
Presupuesto de Egresos Aprobado de Gastos de Funcionamiento	3,082,429.2
Presupuesto de Egresos Aprobado de Transferencias, Asignaciones, Subsidios y Otras Ayudas	25,124.0
Presupuesto de Egresos Aprobado de Intereses, Comisiones y Otros Gastos de la Deuda Pública	
Presupuesto de Egresos Aprobado de Inversión Pública	267,281.9
Presupuesto de Egresos Aprobado de Bienes Muebles, Inmuebles e Intangibles	106,025.6
	<u><u>6,961,721.5</u></u>

Conciliación entre los Ingresos Presupuestarios y Contables, así como entre los Egresos Presupuestarios y los Gastos Contables, correspondiente del 1 de enero de 2017 al 31 de diciembre de 2017

FISCALÍA GENERAL DE JUSTICIA DEL ESTADO DE MÉXICO Conciliación entre los Ingresos Presupuestarios y Contables Correspondiente del 1 de Enero al 31 de Diciembre de 2017 (Miles de Pesos)		
1. Ingresos Presupuestarios		3,749,175.8
2. Más Ingresos Contables no Presupuestarios		0.0
Incremento por Variación de Inventarios		
Disminución del Exceso de Estimaciones por Pérdida o Deterioro u Obsolescencia		
Disminución del Exceso de Provisiones		
Otros Ingresos y Beneficios Varios		
Otros Ingresos Contables no Presupuestarios		
3. Menos Ingresos Presupuestarios no Contables		224,202.5
Productos de Capital		
Aprovechamientos Capital		
Ingresos Derivados de Financiamientos	21,974.1	
Otros ingresos presupuestarios no contables	202,228.4	
4. Ingresos Contables (4 = 1 + 2 - 3)		3,524,973.3

FISCALÍA GENERAL DE JUSTICIA DEL ESTADO DE MÉXICO Conciliación entre los Egresos Presupuestarios y los Gastos Contables Correspondiente del 1 de Enero al 31 de Diciembre de 2017 (Miles de Pesos)		
1.- Total de Egresos (Presupuestarios)		3,325,357.4
2.- Menos Egresos Presupuestarios no Contables		21,974.1
Mobiliario y Equipo de Administración		
Mobiliario y Equipo Educativo y Recreativo		
Equipo e Instrumental Médico y de Laboratorio		
Vehículos y Equipo de Transporte		
Equipo de Defensa y Seguridad		
Maquinaria, Otros Equipos y Herramientas		
Activos Biológicos		
Bienes Inmuebles		
Activos Intangibles		
Obra Pública en Bienes Propios		
Acciones y Participaciones de Capital	21,974.1	
Compra de Títulos y Valores		
Inversiones en Fideicomisos, Mandatos y Otros Análogos		
Provisiones para Contingencias y Otras Erogaciones Especiales		
Amortización de la Deuda Pública		
Adeudos de Ejercicios Fiscales Anteriores (ADEFAS)		
Otros Egresos Presupuestales No Contables		
3. Más Gastos Contables no Presupuestales		0.0
Estimaciones, Depreciaciones, Deterioros, Obsolescencia y Amortizaciones		
Provisiones		
Disminución de Inventarios		
Aumento por Insuficiencia de Estimaciones por Pérdida o Deterioro u Obsolescencia		
Aumento por Insuficiencia de Provisiones		
Otros Gastos		
Otros Gastos Contables No Presupuestales		
4. Total de Gasto Contable (4 = 1 - 2 + 3)		3,303,383.3

NOTAS DE GESTIÓN ADMINISTRATIVA

1. INTRODUCCIÓN

El ejercicio 2017 estuvo impactado por la incertidumbre económica, por lo que el GEM en previsión de los efectos que pudiesen tener en el presupuesto Estatal, reforzó las medidas de austeridad, racionalidad y disciplina presupuestal, con el Acuerdo para la Contención del Gasto y el Ahorro Presupuestario en la Administración Pública Estatal para el ejercicio Fiscal 2017.

2. PANORAMA ECONÓMICO FINANCIERO

El ejercicio de los recursos de la FGJEM se limita al presupuesto anual calendarizado autorizado y a las ampliaciones presupuestales autorizadas por la Secretaría de Finanzas durante el ejercicio, por lo que el panorama económico dependerá de las medidas de contención del gasto que pudiera establecer el Gobierno del Estado de México para los ejercicios subsecuentes, considerando las circunstancias económicas actuales que prevalecen en el País.

3. AUTORIZACIÓN E HISTORIA

Constitución y cambios en su estructura

a).-Fecha de creación

La Fiscalía General de Justicia del Estado de México (FGJEM), se creó como un Órgano Constitucional Autónomo del Gobierno del Estado de México, mediante Decreto Número 167, emitido por el Poder Ejecutivo del Estado de México, publicado en el Periódico Oficial del Gobierno del Estado de México de fecha 9 de diciembre 2016, con personalidad jurídica y patrimonio propios.

b).-Principales cambios en su estructura

Durante el ejercicio fiscal 2017 la Secretaría de Finanzas emitió los dictámenes de procedencia para la creación de la Unidad de Adiestramiento de la Policía de Investigación, la Fiscalía Regional Naucalpan, la Fiscalía Regional de Tecámac, la Fiscalía Especializada en Delitos Cometidos por Adolescentes, la Visitaduría General, la Fiscalía Especializada de Homicidio Zona Oriente, la Fiscalía Especializada en la Investigación del Delito de Tortura así como la Fiscalía Especializada en Combate a la Corrupción.

4. ORGANIZACIÓN Y OBJETO SOCIAL

a).- Objeto social

La Fiscalía General de Justicia del Estado de México tiene 6 Principios, 5 Objetivos, 5 Políticas Generales, 6 Ejes Estratégicos, y 4 Valores de Servicio:

PRINCIPIOS:

- Legalidad.
- Objetividad.
- Eficiencia.
- Profesionalismo.
- Honradez.
- Respeto a los derechos humanos.
- Perspectiva de género.

OBJETIVOS:

- Solucionar conflictos penales.
- Investigar profesionalmente los hechos.
- Protección de personas que intervienen en procedimientos penales y de extinción de dominio.
- Combatir la impunidad.
- Reparar el daño a las víctimas.

POLITICAS GENERALES:

- Mejora en el servicio al público.
- Abatimiento del rezago de investigación.
- Fomentar la ética en el servicio.
- Impactar a los grupos delictivos.
- Abatir la impunidad delictiva.

EJES ESTRATÉGICOS:

- Mejora del capital humano.
- Modernización tecnológica.
- Rediseño organizacional.
- Control interno y combate a la corrupción.
- Consolidación del Sistema de Justicia Penal Acusatorio y Sistema de Justicia para Adolescentes.
- Cercanía con la ciudadanía.

VALORES DE SERVICIO:

- Servicio.
- Oportunidad.
- Calidez.
- Calidad.

b).- Ejercicio fiscal

El ejercicio fiscal de la FGJEM es del 1 de enero al 31 de diciembre de 2017.

C).- Régimen jurídico

La Fiscalía General de Justicia del Estado de México, se creó como un Órgano Constitucional Autónomo, con personalidad jurídica y patrimonio propios, mediante Decreto Número 167, publicado en la “Gaceta del Gobierno” el 09 de diciembre de 2016.

d).-Estructura organizacional básica

Actualmente, la Fiscalía General de Justicia está integrada por la Oficina del C. Fiscal General, con 3 unidades staff, 1 Vicefiscalía General, 3 Fiscalías Centrales, 4 Coordinaciones Generales, 11 Fiscalías Regionales, 16 Fiscalías Especializadas, 9 Direcciones Generales, 8 Direcciones de Área, 46 Subdirecciones y 83 Departamentos, lo que da un total de 184 unidades administrativas.

e).-Fideicomisos, mandatos y análogos de los cuales es fideicomitente o fideicomisario

La FGJEM actualmente no tiene constituido Fideicomiso alguno.

5. BASES DE PREPARACIÓN DE LOS ESTADOS FINANCIEROS

a).-Normatividad Contable Gubernamental

Los estados financieros son formulados de conformidad con las disposiciones en materia de información financiera establecidas en la Ley General de Contabilidad Gubernamental, así como con la normatividad establecida por el Consejo Nacional de Armonización Contable (CONAC) y en las bases y criterios contables establecidos en el Manual Único de Contabilidad Gubernamental para las Dependencias y Entidades Públicas del Gobierno y Municipios del Estado de México.

A partir del 1 de enero de 2009 entró en vigor la Ley General de Contabilidad Gubernamental, la cual tiene por objeto que los entes públicos apliquen la nueva ley, para facilitar el registro y la fiscalización de los activos, pasivos, ingresos y gastos y en general para contribuir a medir la eficacia, economía y eficiencia del gasto e ingresos públicos, así como la determinación de la valuación del estado del patrimonio y su expresión en los estados financieros. A partir del 1 de enero de 2017 la FGJEM, ha adoptado los lineamientos aplicables en la Ley General de Contabilidad Gubernamental.

b).- Postulados básicos

Los estados financieros son preparados considerando los postulados básicos de contabilidad gubernamental establecidos en el Manual Único de Contabilidad Gubernamental para las Dependencias y Entidades Públicas del Gobierno y Municipios del Estado de México.

6. POLÍTICAS DE CONTABILIDAD SIGNIFICATIVAS

a).-Efectivo y equivalentes

Se encuentra representado por efectivo, depósitos en cuentas de cheques e inversiones temporales, valuados a su valor nominal.

b).-Derechos a recibir efectivo o equivalentes

Los Derechos por recibir efectivo o equivalentes están representados por anticipos para gastos pendientes de comprobar y subsidios por cobrar.

c).- Terrenos

Este renglón se integra por el valor del terreno en el cual se encuentran asentadas las instalaciones de la FGJEM, el registro contable se realizó siguiendo las políticas de registro establecidas en el Manual Único de Contabilidad Gubernamental para las Dependencias y Entidades Públicas del Gobierno y Municipios del Estado de México, sin que la FGJEM cuente con la escritura que avale la propiedad del terreno, en virtud de que el propietario del mismo es el Gobierno del Estado de México.

d).-Inmuebles, Maquinaria y Equipo

Los Inmuebles, Maquinaria y Equipo se registran inicialmente a su costo de adquisición o construcción.

e).-Depreciación

No aplica.

f).- Operaciones en el extranjero

La Fiscalía General de Justicia no tiene celebradas operaciones en moneda extranjera.

g).- Inversión en acciones en el Sector Paraestatal

No se tienen contratadas inversiones en acciones en el Sector Paraestatal.

h).- Sistema y método de valuación de inventarios y costo de lo vendido

Los materiales y suministros por concepto de bienes de consumo, para el mantenimiento y los servicios generales que requiere la operación de la FGJEM, se registran en cuentas de orden a costo promedio y se aplican al resultado del ejercicio en el momento en que el gasto se considera devengado de conformidad con la normatividad aplicable.

i).- Reserva Actuarial

De conformidad con la política de contabilidad gubernamental del Estado de México, las indemnizaciones y compensaciones de retiro y primas de antigüedad que tuviera que pagar la FGJEM, en ciertos casos de despido o renuncia de su personal, las reconoce en los egresos del ejercicio en que se paguen debido a que es en ese momento cuando se afecta el presupuesto de egresos del ejercicio, efectuando las adecuaciones presupuestarias correspondientes. Por lo anterior no se tiene establecida una reserva actuarial para reconocer los beneficios a empleados por concepto del valor presente de los ingresos esperados comparado con el valor presente de la estimación de gastos tanto de los beneficios actuales como futuros.

j).-Provisiones y reservas

No se tienen establecidas provisiones y/o reservas de ningún tipo.

k).-Cambios en políticas contables y corrección de errores

Al 31 de diciembre de 2017 no se han presentado cambios en la aplicación de las políticas contables ni se han tenido correcciones de errores que hayan afectado los registros contables.

l).-Reclasificaciones

Los estados financieros al 31 de diciembre de 2017, no incluyen reclasificaciones que haya sido necesario realizar.

m).-Depuración y cancelación de saldos

El efecto de las depuraciones o cancelación de saldos deudores o acreedores son registrados en los resultados del ejercicio en que se conocen.

7. POSICIÓN EN MONEDA EXTRANJERA Y PROTECCIÓN POR RIESGO CAMBIARIO

No Aplica.

8. REPORTE ANALÍTICO DEL ACTIVO**a) Tasas de depreciación**

No Aplica.

b).-Gastos de Investigación y Desarrollo

Al 31 de diciembre de 2017 no se han realizado gastos de investigación y desarrollo que ameritaran ser capitalizados.

c).- Valor activado de los activos construidos

La FGJEM no cuenta con este tipo de operaciones.

d).-Circunstancias de carácter significativo que afecten el activo

Los activos de la FGJEM están libres de todo gravamen y no se tienen activos cedidos en garantía.

e).-Desmantelamiento de activos

La FGJEM no cuenta con este tipo de operaciones.

9. FIDEICOMISOS, MANDATOS Y ANÁLOGOS

La FGJEM no tiene contratados fideicomisos o mandatos análogos de ninguna especie.

10. REPORTE DE RECAUDACIÓN

La FGJEM obtuvo ingresos por rendimientos financieros y otros ingresos por 8 millones 192.5 miles de pesos; por participaciones, aportaciones, subsidios y otras ayudas 3 mil 575 millones 936.9 miles de pesos.

11. INFORMACIÓN SOBRE LA DEUDA Y EL REPORTE ANALÍTICO DE LA DEUDA

No se tiene contratada deuda con instituciones bancarias, los adeudos de la FGJEM son con proveedores de bienes y servicios.

12. CALIFICACIONES OTORGADAS

No Aplica.

13. PROCESO DE MEJORA

a).- Principales políticas de control interno

Los registros contables se realizan de conformidad con las disposiciones establecidas en la Ley General de Contabilidad Gubernamental, normatividad establecida por el CONAC, en el Manual Único de Contabilidad Gubernamental.

b).-Medidas de Desempeño financiero, metas y alcance

El ejercicio de los recursos del Tecnológico se limita al presupuesto anual calendarizado autorizado y a las ampliaciones presupuestales autorizadas por la Secretaría de Finanzas durante el ejercicio y considerando su objeto social, no es posible definir medidas de desempeño financiero; el cumplimiento de metas se ofrece en el apartado de Información Programática.

14.- INFORMACIÓN POR SEGMENTOS

No Aplica.

15 EVENTOS POSTERIORES AL CIERRE

No Aplica.

16. PARTES RELACIONADAS

No Aplica.

17. RESPONSABILIDAD SOBRE LOS ESTADOS FINANCIEROS

“Bajo protesta de decir verdad declaramos que los Estados Financieros y sus notas, son razonablemente correctos y son responsabilidad del emisor”.



INFORMACIÓN PRESUPUESTARIA



FGJEM

FISCALÍA GENERAL DE JUSTICIA DEL ESTADO DE MÉXICO
Ingresos y Egresos
AL 31 DE DICIEMBRE DE 2017
(Miles de pesos)

CONCEPTO	PRESUPUESTO AUTORIZADO	%	AMPLIACIÓN	REDUCCIÓN	AUTORIZAD O FINAL	%	PRESUPUEST O EJERCIDO	%	VARIACIÓN INICIAL	%	VARIACIÓN MODIFICADO	%
INGRESOS:	3,202,348.4	100.0	278,512.4	0.0	3,480,860.8	100.0	3,749,175.8	100.0	546,827.4	17.1	268,315.0	7.7
Superávit Ejercicio Anterior							0.0					
Ordinarios	3,202,348.4	100.0	278,512.4	0.0	3,480,860.8	100.0	3,546,947.4	94.6	344,599.0	10.8	66,086.6	1.9
Estatales	3,202,348.4	100.0	278,512.4	0.0	3,480,860.8	100.0	3,546,947.4	94.6	344,599.0	10.8	66,086.6	1.9
- Tributarios	0.0	0.0	0.0	0.0	0.0	0.0	0.0	0.0	0.0		0.0	
Impuestos sobre Erogaciones	0.0	0.0	0.0	0.0	0.0	0.0	0.0	0.0	0.0		0.0	
Impuestos sobre Tenencia	0.0	0.0	0.0	0.0	0.0	0.0	0.0	0.0	0.0		0.0	
Otros Impuestos y Accesorios	0.0	0.0	0.0	0.0	0.0	0.0	0.0	0.0	0.0		0.0	
- No Tributarios	0.0	0.0	0	0.0	0.0	0.0	0.0	0.0	0.0		0.0	
Derechos	0.0	0.0	0.0	0.0	0.0	0.0	0.0	0.0	0.0		0.0	
Sector Central	0.0	0.0	0.0	0.0	0.0	0.0	0.0	0.0	0.0		0.0	
Organismos Auxiliares	0.0	0.0	0.0	0.0	0.0	0.0	0.0	0.0	0.0		0.0	
Aportaciones de Mejoras	0.0	0.0	0.0	0.0	0.0	0.0	0.0	0.0	0.0		0.0	
Productos	0.0	0.0	0.0	0.0	0.0	0.0	0.0	0.0	0.0		0.0	
Aprovechamientos	0.0	0.0	0.0	0.0	0.0	0.0	0.0	0.0	0.0		0.0	
Ingresos Financieros	0.0	0.0	0.0	0.0	0.0	0.0	0.0	0.0	0.0		0.0	
Aportaciones y Cuotas de Seguridad Social	0.0	0.0	0.0	0.0	0.0	0.0	0.0	0.0	0.0		0.0	
Ingreso Por Venta de Bienes y Servicios	0.0	0.0	0.0	0.0	0.0	0.0	201,924.40	5.4	201,924.4		201,924.4	
Transferencias Asignaciones, Subsidio y Otra	3,202,348.4	100.0	278,512.4	0.0	3,480,860.8	100.0	3,345,023.00	89.2	142,674.6	4.5	(135,837.8)	(3.9)
Federales	0.0	0.0	0.0	0.0	0.0	0.0	0.0	0.0	0.0		0.0	
Participaciones Federales	0.0	0.0	0.0	0.0	0.0	0.0	0.0	0.0	0.0		0.0	
Fondos de Aportaciones Ramo 33	0.0	0.0	0.0	0.0	0.0	0.0	0.0	0.0	0.0		0.0	
Otros Apoyos Federales	0.0	0.0	0.0	0.0	0.0	0.0	0.0	0.0	0.0		0.0	
Extraordinarios	0.0	0.0	0.0	0.0	0.0	0.0	202,228.4	5.4	202,228.4		202,228.4	
Generación de Adefas	0.0	0.0	0.0	0.0	0.0	0.0	202,228.4	5.4	202,228.4		202,228.4	
Financiamientos	0.0	0.0	0.0	0.0	0.0	0.0	0.0	0.0	0.0		0.0	
EGRESOS:	3,202,348.4	100.0	1,069,117.3	390,604.9	3,880,860.8	100.0	3,325,357.4	100.0	(123,009.0)	(3.8)	555,503.4	14.3
Poderes Legislativo y Judicial	0.0	0.0	0.0	0.0	0.0	0.0	0.0	0.0	0.0		0.0	
Poder Legislativo	0.0	0.0	0.0	0.0	0.0	0.0	0.0	0.0	0.0		0.0	
Poder Judicial	0.0	0.0	0.0	0.0	0.0	0.0	0.0	0.0	0.0		0.0	
Gasto Total de Poder Ejecutivo	3,202,348.4	100.0	1,069,117.3	390,604.9	3,880,860.8	100.0	3,325,357.4	100.0	(123,009.0)	(3.8)	555,503.4	14.3
Gasto Programable:	3,202,348.4	100.0	1,069,117.3	390,604.9	3,880,860.8	100.0	3,325,357.4	100.0	(123,009.0)	(3.8)	555,503.4	14.3
Gasto Corriente	2,913,942.5	91.0	922,807.5	354,320.8	3,482,429.2	89.7	3,043,125.8	91.5	(129,183.3)	(4.4)	439,303.4	12.6
Servicios Personales	2,573,082.7	80.3	677,068.3	257,253.6	2,992,897.4	77.1	2,554,474.6	76.8	18,608.1	0.7	438,422.8	14.6
Gasto Operativo	340,859.8	10.6	245,739.2	97,067.2	489,531.8	12.6	488,651.2	14.7	(147,791.4)	(43.4)	880.6	0.2
- Materiales y Suministros	106,486.1	3.3	30,544.8	19,092.8	117,938.1	3.0	117,566.3	3.5	(11,080.2)	(10.4)	371.8	0.3
- Servicios Generales	234,373.7	7.3	215,194.4	77,974.4	371,593.7	9.6	371,084.9	11.2	(136,711.2)	(58.3)	508.8	0.1
Transferencias	21,124.0	0.7	4,000.0	0.0	25,124.0	0.6	25,124.0	0.8	(4,000.0)	(18.9)	0.0	0.0
- Organismos Autonomos	0.0	0.0	0.0	0.0	0.0	0.0	0.0	0.0	0.0		0.0	
- Subsidios y Apoyos	21,124.0	0.7	4,000.0	0.0	25,124.0	0.6	25,124.0	0.8	(4,000.0)	(18.9)	0.0	0.0
Inversión Pública	267,281.9	8.3	142,309.8	36,284.1	373,307.6	9.6	257,107.6	7.7	10,174.3	3.8	116,200.0	31.1
- Bienes Muebles e Inmuebles	0.0	0.0	142,309.8	36,284.1	106,025.7	2.7	106,025.1	3.2	(106,025.1)		0.6	0.0
- Obra Pública	267,281.9	8.3	0.0	0.0	267,281.9	6.9	151,082.5	4.5	116,199.4	43.5	116,199.4	43.5
- Inversión Financiera	0.0	0.0	0.0	0.0	0.0	0.0	0.0	0.0	0.0		0.0	
Gasto No Programable	0.0	0.0	0.0	0.0	0.0	0.0	0.0	0.0	0.0		0.0	
Transferencias a Municipios	0.0	0.0	0.0	0.0	0.0	0.0	0.0	0.0	0.0		0.0	
- Participaciones	0.0	0.0	0.0	0.0	0.0	0.0	0.0	0.0	0.0		0.0	
- Aportaciones del Ramo 33	0.0	0.0	0.0	0.0	0.0	0.0	0.0	0.0	0.0		0.0	
- Convenios	0.0	0.0	0.0	0.0	0.0	0.0	0.0	0.0	0.0		0.0	
Deuda Pública	0.0	0.0	0.0	0.0	0.0	0.0	0.0	0.0	0.0		0.0	
- Costo Financiero de la Deuda	0.0	0.0	0.0	0.0	0.0	0.0	0.0	0.0	0.0		0.0	
- Amortizaciones	0.0	0.0	0.0	0.0	0.0	0.0	0.0	0.0	0.0		0.0	
- Pago de Adefas	0.0	0.0	0.0	0.0	0.0	0.0	0.0	0.0	0.0		0.0	
Superávit(+)/ Deficit (-)	0.0		(790,604.9)	(390,604.9)	-400,000.0		423,818.4					
% de los Ingresos							11.3					

CUENTA PÚBLICA DEL GOBIERNO, ORGANISMOS AUXILIARES Y AUTÓNOMOS DEL ESTADO DE MÉXICO 2017

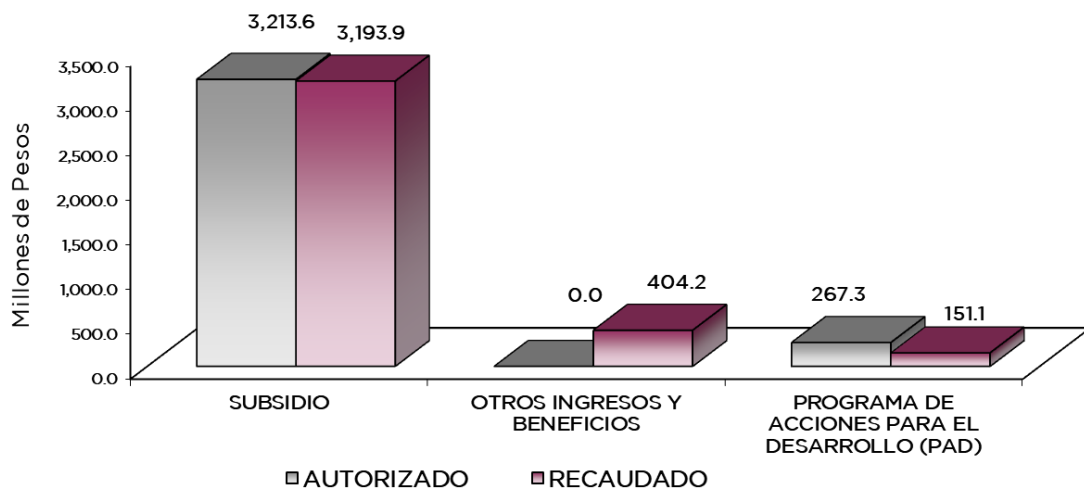
FISCALIA GENERAL DE JUSTICIA DEL ESTADO DE MEXICO
Estado Analítico de Ingresos
Del 1 de Enero al 31 de Diciembre de 2017
(Miles de pesos)

Rubro de Ingresos	Ingreso					Diferencia (6= 5 - 1)
	Estimado	Ampliaciones y	Modificado	Devengado	Recaudado	
	(1)	(2)	(3= 1 + 2)	(4)	(5)	
Impuestos			.0			.0
Cuotas y Aportaciones de Seguridad Social			.0			.0
Contribuciones de Mejoras			.0			.0
Derechos			.0			.0
Productos	.0	.0	.0	.0	.0	.0
Corriente			.0			.0
Capital			.0			.0
Aprovechamientos	.0	.0	.0	.0	.0	.0
Corriente			.0			.0
Capital			.0			.0
Ingresos por Ventas de Bienes y Servicios			.0			.0
Participaciones y Aportaciones	.0	.0	.0			.0
Transferencias, Asignaciones, Subsidios y Otras Ayudas	3,202,348.4	278,512.4	3,480,860.8	165,046.4	3,179,976.6	-22,371.8
Ingresos Derivados de Financiamientos			.0		404,152.8	404,152.8
Total:	3,202,348.4	278,512.4	3,480,860.8	165,046.4	3,584,129.4	381,781.0
				Ingresos excedentes ¹		

Estado Analítico de Ingresos por Fuente de Financiamiento	Ingreso					Diferencia (6= 5 - 1)
	Estimado	Ampliaciones y	Modificado	Devengado	Recaudado	
	(1)	(2)	(3= 1 + 2)	(4)	(5)	
Ingresos del Gobierno	0.0	0.0	0.0	0.0	0.0	0.0
Impuestos			0.0			0.0
Contribuciones de Mejoras			0.0			0.0
Derechos			0.0			0.0
Productos	0.0	0.0	0.0	0.0	0.0	0.0
Corriente			0.0			0.0
Capital			0.0			0.0
Aprovechamientos	0.0	0.0	0.0	0.0	0.0	0.0
Corriente			0.0			0.0
Capital			0.0			0.0
Participaciones y Aportaciones	0.0	0.0	0.0	0.0	0.0	0.0
Transferencias, Asignaciones, Subsidios y Otras Ayudas			0.0			0.0
Ingresos de Organismos y Empresas	3,202,348.4	278,512.4	3,480,860.8	165,046.4	3,179,976.6	-22,371.8
Cuotas y Aportaciones de Seguridad Social			0.0			0.0
Ingresos por Ventas de Bienes y Servicios			0.0			0.0
Transferencias, Asignaciones, Subsidios y Otras Ayudas	3,202,348.4	278,512.4	3,480,860.8	165,046.4	3,179,976.6	-22,371.8
Ingresos Derivados de Financiamiento	0.0	0.0	0.0	0.0	404,152.8	404,152.8
Ingresos Derivados de Financiamientos			0.0		404,152.8	404,152.8
Total:	3,202,348.4	278,512.4	3,480,860.8	165,046.4	3,584,129.4	381,781.0
				Ingresos excedentes ¹		

FGJEM

FISCALÍA GENERAL DE JUSTICIA DEL ESTADO DE MÉXICO							
INGRESOS							
(Miles de Pesos)							
INGRESOS	PREVISTO	PRESUPUESTO 2017		TOTAL AUTORIZADO	RECAUDADO	VARIACIÓN	
		ASIGNACIONES Y/O AMPLIACIONES	REDUCCIONES Y/O DISMINUCIONES			IMPORTE	%
PARTICIPACIONES, APORTACIONES, TRANSFERENCIAS, ASIGNACIONES, SUBSIDIOS Y OTRAS AYUDAS	2,935,066.5	278,512.4		3,213,578.9	3,193,940.5	19,638.4	.6
Subsidio	2,935,066.5	278,512.4		3,213,578.9	3,193,940.5	19,638.4	.6
OTROS INGRESOS Y BENEFICIOS					404,152.8	-404,152.8	
Ingresos Financieros					8,192.5	-8,192.5	
Pasivos que se generen como Resultado de Erogaciones que se Devenguen en el Ejercicio Fiscal pero que queden Pendientes de Liquidar al Cierre del mismo					202,228.4	-202,228.4	
Ingresos Diversos					193,731.9	-193,731.9	
S U B T O T A L	2,935,066.5	278,512.4		3,213,578.9	3,598,093.3	-384,514.4	-12.0
Programa de Acciones para el Desarrollo (PAD)	267,281.9			267,281.9	151,082.5	116,199.4	43.5
PAD	267,281.9			267,281.9	151,082.5	116,199.4	43.5
T O T A L	3,202,348.4	278,512.4		3,480,860.8	3,749,175.8	-268,315.0	-7.7



NOTAS AL PRESUPUESTO DE INGRESOS

INGRESOS

Se tuvo previsto recaudar ingresos por 3 mil 202 millones 348.4 miles de pesos, posteriormente se autorizaron ampliaciones por 278 millones 512.4 miles de pesos, obteniendo un autorizado por 3 mil 480 millones 860.8 miles de pesos, logrando recaudar 3 mil 749 millones 175.8 miles de pesos, por lo que se obtuvo una variación por 268 millones 315 mil pesos, que representa el 7.7 por ciento del total autorizado.

PARTICIPACIONES, APORTACIONES, TRANSFERENCIAS, ASIGNACIONES, SUBSIDIOS Y OTRAS AYUDAS

Subsidio

Se tuvo previsto recaudar ingresos por 2 mil 935 millones 66.5 miles de pesos, posteriormente se autorizaron ampliaciones por 278 millones 512.4 miles de pesos, obteniendo un autorizado por 3 mil 213 millones 578.9 miles de pesos, logrando recaudar 3 mil 193 millones 940.5 miles de pesos, por lo que se obtuvo una variación por 19 millones 638.4 miles de pesos, que representó el 0.6 por ciento del total autorizado.

Otros Ingresos y Beneficios

Se recaudaron ingresos por 404 millones 152.8 miles de pesos, derivados de rendimientos de Inversión, así como la transferencia de los recursos correspondientes al Fondo de Retiro de los servidores públicos (FOREMEX), a la Fiscalía General de Justicia del Estado de México, los cuales solo se administran por este Órgano Autónomo quien será el encargado de realizar el pago a los servidores públicos.

Programa de Acciones para el Desarrollo (PAD)

Se autorizaron 267 millones 281.9 miles de pesos, logrando recaudar 151 millones 82.5 miles de Pesos, por lo que se obtuvo una variación por 116 millones 199.4 miles de pesos que representa el 43.5 por ciento del total autorizado.

FGJEM

FISCALIA GENERAL DE JUSTICIA DEL ESTADO DE MEXICO
Estado Analítico del Ejercicio del Presupuesto de Egresos
Clasificación por Objeto del Gasto (Capítulo y Concepto)
Del 1 de Enero al 31 de Diciembre de 2017
(Miles de Pesos)

Concepto	Egresos					Subejercicio 6 = (3 - 4)
	Aprobado	Ampliaciones/ (Reducciones)	Modificado	Devengado	Pagado	
	1	2	3 = (1 + 2)	4	5	
Servicios Personales	2,573,082.7	19,814.7	2,592,897.4	-	2,554,474.6	2,592,897.4
Remuneraciones al Personal de Carácter Permanente	1,019,728.2	9,016.7	1,028,744.9	-	1,013,148.0	1,028,744.9
Remuneraciones al Personal de Carácter Transitorio	-	16.8	16.8	-	-	16.8
Remuneraciones Adicionales y Especiales	905,772.8	187,257.4	1,093,030.2	-	1,087,745.8	1,093,030.2
Seguridad Social	467,330.3	130,363.2	336,967.1	-	327,739.8	336,967.1
Otras Prestaciones Sociales y Económicas	167,859.3	45,299.4	122,559.9	-	114,273.6	122,559.9
Previsiones	-	-	-	-	-	-
Pago de Estímulos a Servidores Públicos	12,392.0	813.5	11,578.5	-	11,550.6	11,578.5
Materiales y Suministros	106,486.1	11,452.0	117,938.1	-	117,566.3	117,938.1
Materiales de Administración, Emisión de Documentos y Artículos Oficiales	23,483.5	847.4	24,330.9	-	24,207.8	24,330.9
Alimentos y Utensilios	589.1	252.9	842.1	-	842.1	842.1
Materias Primas y Materiales de Producción y Comercialización	43.0	428.9	471.8	-	471.8	471.8
Materiales y Artículos de Construcción y de Reparación	11,325.0	337.4	10,987.6	-	10,744.1	10,987.6
Productos Químicos, Farmacéuticos y de Laboratorio	9,130.2	1,271.5	7,858.7	-	7,858.7	7,858.7
Combustibles, Lubricantes y Aditivos	51,150.7	6,676.3	57,827.0	-	57,827.0	57,827.0
Vestuario, Blancos, Prendas de Protección y Artículos Deportivos	3,802.6	6,146.1	9,948.7	-	9,948.7	9,948.7
Materiales y Suministros Para Seguridad	718.6	718.6	-	-	-	-
Herramientas, Refacciones y Accesorios Menores	6,243.4	572.1	5,671.3	-	5,666.2	5,671.3
Servicios Generales	234,373.7	137,220.0	371,593.7	-	371,084.9	371,593.7
Servicios Básicos	42,265.2	8,279.2	50,544.4	-	50,521.5	50,544.4
Servicios de Arrendamiento	19,256.1	214.3	19,470.4	-	19,359.0	19,470.4
Servicios Profesionales, Científicos, Técnicos y Otros Servicios	46,201.6	24,570.6	70,772.2	-	70,453.9	70,772.2
Servicios Financieros, Bancarios y Comerciales	15,303.0	2,832.5	18,135.5	-	18,135.5	18,135.5
Servicios de Instalación, Reparación, Mantenimiento y Conservación	58,371.6	1,037.2	59,408.8	-	59,353.6	59,408.8
Servicios de Comunicación Social y Publicidad	12,507.7	12,440.3	67.4	-	67.4	67.4
Servicios de Traslado y Viáticos	13,845.3	282.8	13,562.5	-	13,562.5	13,562.5
Servicios Oficiales	-	3,145.4	3,145.4	-	3,145.4	3,145.4
Otros Servicios Generales	26,623.2	109,863.9	136,487.0	-	136,486.0	136,487.0
Transferencias, Asignaciones, Subsidios y Otras Ayudas	21,124.0	4,000.0	25,124.0	-	25,124.0	25,124.0
Transferencias Internas y Asignaciones al Sector Público	-	-	-	-	-	-
Transferencias al Resto del Sector Público	-	-	-	-	-	-
Subsidios y Subvenciones	-	-	-	-	-	-
Ayudas Sociales	-	-	-	-	-	-
Pensiones y Jubilaciones	-	-	-	-	-	-
Transferencias a Fideicomisos, Mandatos y Otros Análogos	21,124.0	4,000.0	25,124.0	-	25,124.0	25,124.0
Transferencias a la Seguridad Social	-	-	-	-	-	-
Donativos	-	-	-	-	-	-
Transferencias al Exterior	-	-	-	-	-	-
Bienes Muebles, Inmuebles e Intangibles	-	106,025.7	106,025.7	-	106,025.1	106,025.7
Mobiliario y Equipo de Administración	-	20,705.4	20,705.4	-	20,704.8	20,705.4
Mobiliario y Equipo Educativo y Recreativo	-	-	-	-	-	-
Equipo e Instrumental Médico y de Laboratorio	-	305.4	305.4	-	305.4	305.4
Vehículos y Equipo de Transporte	-	85,015.0	85,015.0	-	85,015.0	85,015.0
Equipo de Defensa y Seguridad	-	-	-	-	-	-
Maquinaria, Otros Equipos y Herramientas	-	-	-	-	-	-
Activos Biológicos	-	-	-	-	-	-
Bienes Inmuebles	-	-	-	-	-	-
Activos Intangibles	-	-	-	-	-	-
Inversión Pública	267,281.9	-	267,281.9	-	151,082.5	267,281.9
Obra Pública en Bienes de Dominio Público	267,281.9	-	267,281.9	-	151,082.5	267,281.9
Obra Pública en Bienes Propios	-	-	-	-	-	-
Proyectos Productivos y Acciones de Fomento	-	-	-	-	-	-
Inversiones Financieras y Otras Provisiones	-	-	-	-	-	-
Inversiones Para el Fomento de Actividades Productivas	-	-	-	-	-	-
Acciones y Participaciones de Capital	-	-	-	-	-	-
Compra de Títulos y Valores	-	-	-	-	-	-
Concesión de Préstamos	-	-	-	-	-	-
Inversiones en Fideicomisos, Mandatos y Otros Análogos	-	-	-	-	-	-
Otras Inversiones Financieras	-	-	-	-	-	-
Provisiones para Contingencias y Otras Erogaciones Especiales	-	-	-	-	-	-
Participaciones y Aportaciones	-	-	-	-	-	-
Participaciones	-	-	-	-	-	-
Aportaciones	-	-	-	-	-	-
Convenios	-	-	-	-	-	-
Deuda Pública	-	-	-	-	-	-
Amortización de la Deuda Pública	-	-	-	-	-	-
Intereses de la Deuda Pública	-	-	-	-	-	-
Comisiones de la Deuda Pública	-	-	-	-	-	-
Gastos de la Deuda Pública	-	-	-	-	-	-
Costo por Coberturas	-	-	-	-	-	-
Apoyos Financieros	-	-	-	-	-	-
Adeudos de Ejercicios Fiscales Anteriores (Adefas)	-	-	-	-	-	-
Total del Gasto	3,202,348.4	278,512.5	3,480,860.8	-	3,325,357.4	3,480,860.9

CUENTA PÚBLICA DEL GOBIERNO, ORGANISMOS AUXILIARES Y AUTÓNOMOS DEL ESTADO DE MÉXICO 2017

FISCALIA GENERAL DE JUSTICIA DEL ESTADO DE MEXICO
Estado Analítico del Ejercicio del Presupuesto de Egresos
Clasificación Económica (por Tipo de Gasto)
Del 1 de Enero al 31 de Diciembre de 2017
(Miles de Pesos)

Concepto	Egresos					Subejercicio
	Aprobado	Ampliaciones/ (Reducciones)	Modificado	Devengado	Pagado	
	1	2	3 = (1 + 2)	4	5	
Gasto Corriente	3,202,348.4	11,230.5	3,213,578.9	-	3,174,274.9	3,213,578.9
Gasto de Capital	267,281.9	-	267,281.9	-	151,082.5	267,281.9
Amortización de la Deuda y Disminución de Pasivos			-			-
Pensiones y Jubilaciones			-			-
Participaciones			-			-
Total del Gasto	3,469,630.3	11,230.5	3,480,860.8	-	3,325,357.4	3,480,860.8

FISCALIA GENERAL DE JUSTICIA DEL ESTADO DE MEXICO
Estado Analítico del Ejercicio del Presupuesto de Egresos
Clasificación Administrativa
Del 1 de Enero al 31 de Diciembre de 2017
(Miles de Pesos)

Concepto	Egresos					Subejercicio
	Aprobado	Ampliaciones/ (Reducciones)	Modificado	Devengado	Pagado	
	1	2	3 = (1 + 2)	4	5	
Entidades Paraestatales y Fideicomisos No Empresariales y No Financieros	3,202,348.4	278,512.4	3,480,860.8		3,325,357.4	3,480,860.8
Instituciones Públicas de Seguridad Social	-	-	-	-	-	-
Entidades Paraestatales Empresariales No Financieras con Participación Estatal Mayoritaria	-	-	-	-	-	-
Entidades Paraestatales Empresariales Financieras Monetarias con Participación Estatal Mayoritaria	-	-	-	-	-	-
Entidades Paraestatales Empresariales Financieras No Monetarias con Participación Estatal Mayoritaria	-	-	-	-	-	-
Fideicomisos Financieros Públicos con Participación Estatal Mayoritaria	-	-	-	-	-	-
Total del Gasto	3,202,348.4	278,512.4	3,480,860.8	-	3,325,357.4	3,480,860.8

FISCALIA GENERAL DE JUSTICIA DEL ESTADO DE MEXICO
Estado Analítico del Ejercicio del Presupuesto de Egresos
Clasificación Administrativa
Del 1 de Enero al 31 de Diciembre de 2017
(Miles de Pesos)

Concepto	Egresos					Subejercicio
	Aprobado	Ampliaciones/ (Reducciones)	Modificado	Devengado	Pagado	
	1	2	3 = (1 + 2)	4	5	
400L100000 FISCALIA GENERAL DE JUSTICIA DEL ESTADO DE MEXICO	3,202,348.4	278,512.4	3,480,860.8	-	3,325,357.4	3,480,860.8
Total del Gasto	3,202,348.4	278,512.4	3,480,860.8	-	3,325,357.4	3,480,860.8

FGJEM

FISCALIA GENERAL DE JUSTICIA DEL ESTADO DE MEXICO
Estado Analítico del Ejercicio del Presupuesto de Egresos
Clasificación Administrativa
Del 1 de Enero al 31 de Diciembre de 2017
(Miles de pesos)

Concepto	Egresos					Subejercicio
	Aprobado	Ampliaciones/ (Reducciones)	Modificado	Devengado	Pagado	
	1	2	3 = (1 + 2)	4	5	
Poder Ejecutivo			-			-
Poder Legislativo			-			-
Poder Judicial			-			-
Órganos Autónomos	3,202,348.4	278,512.4	3,480,860.8		3,325,357.4	3,480,860.8
Total del Gasto	3,202,348.4	278,512.4	3,480,860.8	-	3,325,357.4	3,480,860.8

FISCALIA GENERAL DE JUSTICIA DEL ESTADO DE MEXICO
Estado Analítico del Ejercicio del Presupuesto de Egresos
Clasificación Funcional (Finalidad y Función)
Del 1 de Enero al 31 de Diciembre de 2017
(Miles de Pesos)

Concepto	Egresos					Subejercicio
	Aprobado	Ampliaciones/ (Reducciones)	Modificado	Devengado	Pagado	
	1	2	3 = (1 + 2)	4	5	
Gobierno	3,202,348.4	278,512.4	3,480,860.8	-	3,325,357.4	3,480,860.8
Legislación			-			-
Justicia	3,202,348.4	278,512.4	3,480,860.8	-	3,325,357.4	3,480,860.8
Coordinación de la Política de Gobierno			-			-
Relaciones Exteriores			-			-
Asuntos Financieros y Hacendarios			-			-
Seguridad Nacional			-			-
Asuntos de Orden Público y de Seguridad Interior			-			-
Otros Servicios Generales			-			-
Desarrollo Social	-	-	-	-	-	-
Protección Ambiental			-			-
Vivienda y Servicios a la Comunidad			-			-
Salud			-			-
Recreación, Cultura y Otras Manifestaciones Sociales			-			-
Educación			-			-
Protección Social			-			-
Otros Asuntos Sociales			-			-
Desarrollo Económico	-	-	-	-	-	-
Asuntos Económicos, Comerciales y Laborales en General			-			-
Agropecuaria, Silvicultura, Pesca y Caza			-			-
Combustibles y Energía			-			-
Minería, Manufacturas y Construcción			-			-
Transporte			-			-
Comunicaciones			-			-
Turismo			-			-
Ciencia, Tecnología e Innovación			-			-
Otras Industrias y Otros Asuntos Económicos			-			-
Otras no Clasificadas en Funciones Anteriores	-	-	-	-	-	-
Transacciones de la Deuda Pública / Costo Financiero de la Deuda			-			-
Transferencias, Participaciones y Aportaciones entre Diferentes Niveles y Órdenes de Gobierno			-			-
Saneamiento del Sistema Financiero			-			-
Adeudos de Ejercicios Fiscales Anteriores			-			-
Total del Gasto	3,202,348.4	278,512.4	3,480,860.8	-	3,325,357.4	3,480,860.8

FISCALIA GENERAL DE JUSTICIA DEL ESTADO DE MEXICO
 Endeudamiento Neto
 Del 1 de Enero al 31 de Diciembre de 2017
 (Miles de Pesos)

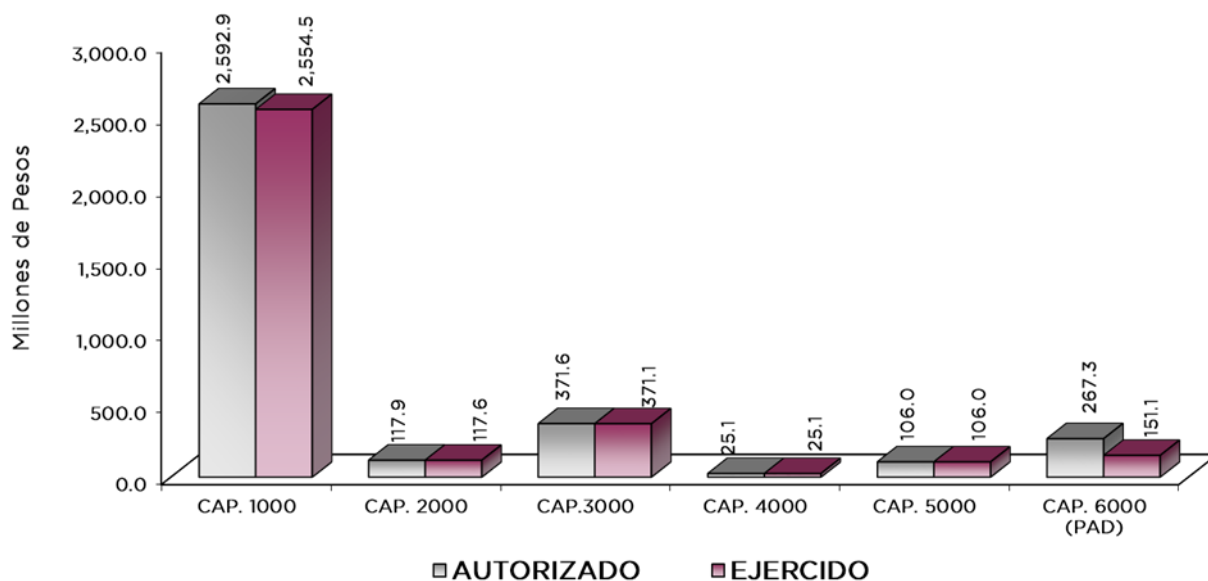
Identificación de Crédito o Instrumento	Contratación/Colocación	Amortización	Endeudamiento Neto C = A - B
	A	B	
Créditos Bancarios			
			-
			-
			-
			-
			-
Total Créditos Bancarios	-	-	-
Otros Instrumentos de Deuda			
			-
			-
			-
			-
			-
Total Otros Instrumentos de Deuda	-	-	-
TOTAL	-	-	-

FISCALIA GENERAL DE JUSTICIA DEL ESTADO DE MEXICO
 Intereses de la Deuda
 Del 1 de Enero al 31 de Diciembre de 2017
 (Miles de Pesos)

Identificación de Crédito o Instrumento	Deuda		Pagado
	Deuda	Deuda	
Créditos Bancarios			
Total de Intereses		-	-
Otros Instrumentos de Deuda			
Total de Intereses de Otros Instrumentos de Deuda		-	-
TOTAL		-	-

FGJEM

FISCALÍA GENERAL DE JUSTICIA DEL ESTADO DE MÉXICO							
EGRESOS POR CAPÍTULO							
(Miles de Pesos)							
EGRESOS	PRESUPUESTO 2017				VARIACIÓN		
	PREVISTO	ASIGNACIONES Y/O AMPLIACIONES	REDUCCIONES Y/O DISMINUCIONES	TOTAL AUTORIZADO	EJERCIDO	IMPORTE	%
Servicios Personales	2,573,082.7	677,068.3	657,253.6	2,592,897.4	2,554,474.6	38,422.8	1.5
Materiales y Suministros	106,486.1	30,544.8	19,092.8	117,938.1	117,566.3	371.7	.3
Servicios Generales	234,373.7	215,194.4	77,974.4	371,593.7	371,084.9	508.8	.1
Transferencias, Asignaciones, Subsidios y Otras Ayudas	21,124.0	4,000.0		25,124.0	25,124.0	0.0	.0
Bienes Muebles, Inmuebles e Intangibles		142,309.8	36,284.1	106,025.7	106,025.1	0.5	.0
SUBTOTAL	2,935,066.5	1,069,117.3	790,604.9	3,213,578.9	3,174,274.9	39,303.9	1.9
Programa de Acciones para el Desarrollo (PAD)	267,281.9			267,281.9	151,082.5	116,199.4	43.5
TOTAL	3,202,348.4	1,069,117.3	790,604.9	3,480,860.8	3,325,357.4	155,503.3	4.5



NOTAS AL PRESUPUESTO DE EGRESOS

EGRESOS

La Fiscalía General de Justicia del Estado de México, tuvo un presupuesto inicial autorizado de 3 mil 202 millones 348.4 miles pesos, presentando ampliaciones y traspasos netos de más, por un importe de 278 millones 512.4 miles pesos, con lo que se determinó un presupuesto total modificado de 3 mil 480 millones 860.8 miles pesos, de los cuales se ejercieron 3 mil 325 millones 357.4 miles de pesos, obteniendo una variación de menos por 155 millones 503.3 miles de pesos, equivalente al 4.5 por ciento menos respecto al monto autorizado.

SERVICIOS PERSONALES

El presupuesto autorizado inicial de este capítulo fue de 2 mil 573 millones 82.7 miles de pesos, con ampliaciones y traspasos netos de más por 19 millones 814.7 miles de pesos, obteniendo un presupuesto modificado de 2 mil 592 millones 897.4 miles de pesos, de los cuales se ejercieron 2 mil 554 millones 474.6 miles de pesos, obteniendo un subejercicio de 38 millones 422.8 miles de pesos, lo que representó el 1.5 por ciento menos respecto al monto autorizado.

MATERIALES Y SUMINISTROS

El presupuesto autorizado inicial de este capítulo fue por un monto de 106 millones 486.1 miles de pesos, con reducciones y traspasos netos de menos por 11 millones 452 mil pesos, obteniendo un presupuesto modificado de 117 millones 938.1 miles de pesos, de los cuales se ejercieron 117 millones 566.3 miles de pesos, obteniendo un subejercicio de 371.7 miles de pesos, lo que representó el 0.3 por ciento menos respecto al monto autorizado.

SERVICIOS GENERALES

Se tuvo un monto autorizado inicial de 234 millones 373.7 miles de pesos, con ampliaciones y traspasos netos de más por 137 millones 220 mil pesos, obteniendo un presupuesto modificado de 371 millones 593.7 miles de pesos, de los cuales se ejercieron 371 millones 84.9 miles de pesos, obteniendo un subejercicio de 508.8 miles de pesos, lo que representó el 0.1 por ciento menos respecto al monto autorizado.

TRANSFERENCIAS, ASIGNACIONES, SUBSIDIOS Y OTRAS AYUDAS

El presupuesto autorizado inicial de este capítulo fue de 21 millones 124 mil pesos, con ampliaciones y traspasos netos de más por 4 millones de pesos, obteniendo un presupuesto modificado de 25 millones 124 mil pesos, de los cuales se ejercieron 25 millones 124 mil pesos.

BIENES MUEBLES, INMUEBLES E INTANGIBLES

Se dieron ampliaciones y traspasos presupuestales por 106 millones 25.7 miles de pesos, obteniendo un presupuesto modificado de 106 millones 25.6 miles de pesos, de los cuales se ejercieron 106 millones 25.1 miles de pesos, obteniendo un subejercicio de 0.5 miles de pesos.

Programa de Acciones para el Desarrollo (PAD)

Se autorizaron 267 millones 281.9 miles de pesos, de los cuales se ejercieron 151 millones 82.5 miles de pesos, obteniendo un subejercicio de 116 millones 199.4 miles de pesos, lo que representó el 43.5 por ciento respecto al monto autorizado.

FGJEM

INFORMACIÓN PRESUPUESTAL

FISCALIA GENERAL DE JUSTICIA DEL ESTADO DE MÉXICO
EGRESOS POR OBJETO DEL GASTO

(Miles de Pesos)

CAPÍTULO Y OBJETO DEL GASTO	PRESUPUESTO 2017					
	PREVISTO	ASIGNACIONES Y/O AMPLIACIONES	REDUCCIONES Y/O DISMINUCIONES	TOTAL AUTORIZADO	EJERCIDO	VARIACIÓN
SERVICIOS PERSONALES	2,573,082.7	677,068.3	657,253.5	2,592,897.4	2,554,474.6	38,422.8
Sueldo Base	1,019,728.2	163,398.3	154,381.6	1,028,744.9	1,013,148.0	15,596.9
Becas para Médicos Residentes				.0		.0
Compensación por Servicio Social		16.8		16.8	16.8	.0
Prima por Años de Servicio	15,124.6	4,621.1	5,753.1	13,992.6	13,872.3	120.3
Prima de Antigüedad	359.3	4,482.0	369.5	4,471.8	4,241.7	230.1
Prima Adicional por Permanencia en el Servicio	150.3	256.0	37.7	368.6	366.4	2.2
Prima Vacacional	65,316.1	11,043.3	10,215.6	66,143.9	65,482.5	661.3
Aguinaldo	156,603.1	45,050.8	32,995.8	168,658.2	166,994.8	1,663.4
Vacaciones no Disfrutadas por Finiquito	296.9	.0	296.9	.0	.0	.0
Prima Dominical				.0		.0
Remuneraciones por Horas Extraordinarias				.0		.0
Compensación por Riesgo Profesional				.0		.0
Compensación	12,187.7	4,431.4	6,202.1	10,416.9	10,416.9	.0
Compensación por Retabulación	116,502.8	45,070.2	15,593.9	145,979.2	145,347.0	632.2
Gratificación	478,271.4	127,573.6	126,643.1	479,201.9	477,525.5	1,676.4
Gratificación por Convenio	52,197.9	28,843.1	5,962.8	75,078.2	74,827.4	250.8
Gratificación por Productividad	8,215.8	120,122.9	750.0	127,588.7	127,542.2	46.6
Labores docentes		.9		.9		.9
Estudios Superiores	546.8	692.7	110.1	1,129.4	1,129.1	.2
Aportaciones de Servicio de Salud	202,326.4	15,909.8	59,868.9	158,367.2	154,736.2	3,631.0
Aportaciones al Sistema Solidario de Reparto	183,560.2	12,285.6	76,879.8	118,966.0	114,815.8	4,150.3
Aportaciones del Sistema de Capitalización individual	44,124.4	2,770.1	27,617.3	19,277.2	17,970.7	1,306.5
Aportaciones para Financiar los Gastos Generales de Administración del ISSEMyM	11,875.1	3,367.4	1,619.0	13,623.5	13,539.4	84.0
Aportaciones para Riesgo de Trabajo	13,567.9	6,147.7	1,591.1	18,124.6	18,069.1	55.5
Seguros y Fianzas	11,876.4	.0	3,267.8	8,608.6	8,608.6	.0
Cuotas para Fondo de Retiro	17,782.3	30,936.7	34,785.9	13,933.0	13,483.3	449.8
Seguro de Separación Individualizado	46,742.2	11,171.4	35,333.0	22,580.6	18,063.6	4,517.0
Liquidaciones por Indemnizaciones, por Sueldos y Salarios Caídos	16,626.9	5,621.2	8,956.4	13,291.7	13,156.8	135.0
Prima por Jubilación	10,213.7	560.0	6,697.7	4,076.0	4,033.5	42.5
Becas para Hijos de Trabajadores Sindicalizados	.0	1,188.3	.0	1,188.3	1,188.3	.0
Días Cívicos y Económicos	2,567.4	1,466.3	1,025.9	3,007.7	3,007.7	.0
Día del Maestro y del Servidor Público	3,721.6	2,439.5	1,060.5	5,100.6	5,088.0	12.6
Otros Gastos Derivados de Convenio	30,550.4	2,429.9	20,616.7	12,363.6	9,446.3	2,917.3
Despensa	39,654.9	14,975.9	7,612.5	47,018.2	46,806.1	212.1
Reconocimiento a Servidores Públicos	.0	1,122.5	.0	1,122.5	1,122.5	.0
Estímulos por Puntualidad y Asistencia	12,392.0	4,999.4	11,008.9	6,382.5	6,354.6	27.9
Recompensas	.0	4,073.4	.0	4,073.4	4,073.4	.0
MATERIALES Y SUMINISTROS	106,486.1	30,544.8	19,092.8	117,938.1	117,566.3	371.7
Materiales y Útiles de Oficina	9,829.6	3,438.3	289.1	12,978.8	12,923.6	55.2
Enseres de Oficina	944.7	133.1	455.0	622.8	622.8	.0
Material y Útiles de Imprenta y Reproducción	111.4	0.0	103.5	8.0	8.0	.0
Material de Foto, Cine y Grabación	1,124.8	91.0	1,159.5	56.3	56.3	.0
Material Estadístico y Geográfico	0.0	0.2	0.0	.2	0.2	.0
Materiales y Útiles para el Procesamiento en Equipos y Bienes Informáticos	8,123.6	898.7	891.9	8,130.4	8,128.9	1.4
Material de Información	570.0	31.9	428.9	172.9	106.4	66.6
Material y Enseres de Limpieza	2,159.5	16.0	164.8	2,010.7	2,010.7	.0
Material Didáctico	150.3	0.0	150.3	.0	0.0	.0
Material para Identificación y Registro	469.7	0.0	118.7	351.0	351.0	.0
Productos Alimenticios para Personas	0.0	582.6	0.3	582.3	582.3	.0
Equipamiento y enseres para animales	23.9	0.0	23.9	.0	0.0	.0
Productos alimenticios para animales	477.4	0.0	239.0	238.4	238.4	.0
Utensilios para el Servicio de Alimentación	87.9	0.0	66.4	21.4	21.4	.0
Materias Primas y Materiales de Producción	0.0	0.0	0.0	.0	0.0	.0
Productos de papel, cartón e impresos adquiridos como materia prima	43.0	446.5	17.6	471.8	471.8	.0
Productos de Cuero, Piel, Plástico y Hule Adquiridos como Materia Prima	0.0	0.0	0.0	.0	0.0	.0
Productos minerales no metalicos	64.1	0.0	46.5	17.6	17.6	.0
Cemento y productos de concreto	47.0	0.0	29.2	17.8	17.8	.0
Cal, yeso y productos de yeso	47.8	0.0	47.6	.2	0.2	.0
Madera y productos de madera	286.9	0.0	0.0	286.9	286.9	.0
Vidrio y productos de vidrio	278.1	7.2	35.7	249.6	249.6	.0
Material Eléctrico y Electrónico	3,030.7	52.0	231.6	2,851.1	2,851.1	.0
Artículos metalicos para la construcción	82.6	1,201.4	11.5	1,272.4	1,271.9	.6
Materiales Complementarios	819.7	874.8	120.7	1,573.8	1,330.9	242.9
Material de Señalización	1,183.3	5,226.3	5,719.3	690.4	690.4	.0
Árboles y Plantas de Ornato	114.6	51.6	33.3	132.9	132.9	.0
Materiales de Construcción	3,857.2	22.2	1,420.9	2,458.5	2,458.5	.0
Estructuras y Manufacturas para Todo Tipo de Construcción	1,512.9	43.0	119.7	1,436.3	1,436.3	.0
Sustancias Químicas	6,329.5	385.0	2,623.8	4,090.7	4,090.7	.0
Medicinas y Productos Farmacéuticos	343.7	0.0	331.4	12.4	12.4	.0
Materiales, Accesorios y Suministros Médicos	1,104.9	1,140.4	86.7	2,158.5	2,158.5	.0

CUENTA PÚBLICA DEL GOBIERNO, ORGANISMOS AUXILIARES Y AUTÓNOMOS DEL ESTADO DE MÉXICO 2017

CAPÍTULO Y OBJETO DEL GASTO	PRESUPUESTO 2017					
	PREVISTO	ASIGNACIONES Y/O AMPLIACIONES	REDUCCIONES Y/O DISMINUCIONES	TOTAL AUTORIZADO	EJERCIDO	VARIACIÓN
Materiales, Accesorios y Suministros de Laboratorio	1,239.2	1,209.6	862.0	1,586.9	1,586.9	.0
Fibras sintéticas, hules, plásticos y derivados	112.9	.0	102.6	10.2	10.2	.0
Combustibles, Lubricantes y Aditivos	51,150.7	7,441.6	765.3	57,827.0	57,827.0	.0
Vestuario y Uniformes	2,999.0	6,868.7	1.7	9,866.0	9,866.0	.0
Prendas de Seguridad y Protección Personal	689.0	.0	651.3	37.6	37.6	.0
Artículos Deportivos	114.6	88.9	160.1	43.4	43.4	.0
Blancos y Otros Productos Textiles	.0	1.7	.0	1.7	1.7	.0
Prendas de Protección	718.6	.0	718.6	.0	.0	.0
Refacciones, Accesorios y Herramientas	661.8	3.5	43.8	621.4	621.4	.0
Refacciones y Accesorios Menores de Edificios	426.6	2.6	26.6	402.6	399.3	3.3
Refacciones y accesorios menores de mobiliario y equipo de administración	.0	60.7	.0	60.7	60.7	.0
Refacciones y Accesorios para Equipo de Cómputo	1,285.2	.9	112.4	1,173.7	1,173.6	.1
Refacciones y Accesorios Menores de Equipo e Instrumental Médico y de Laboratorio				.0		.0
Refacciones y accesorios menores para equipo de transporte	3,631.2	.5	472.6	3,159.1	3,157.5	1.7
Artículos para la extinción de incendios	169.7	182.1	144.0	207.8	207.8	.0
Refacciones y accesorios menores de maquinaria y otros equipos	2.4	41.5	2.4	41.5	41.5	.0
Medidores de Agua	.0	.0	.0	.0	.0	.0
Otros Enseres	66.5	.3	62.3	4.4	4.4	.0
SERVICIOS GENERALES	234,373.7	215,194.4	77,974.4	371,593.7	371,084.9	508.9
Servicio de Energía Eléctrica	10,297.7	1,690.1	187.6	11,800.1	11,800.1	.0
Gas	.0	.0	.0	.0	.0	.0
Servicio de Agua	.0	242.5	.0	242.5	242.5	.0
Servicio de Telefonía Convencional	21,096.2	1,888.8	4,350.0	18,635.0	18,635.0	.0
Servicio de telefonía celular	2,099.3	1,109.5	2,055.6	1,153.2	1,153.2	.0
Servicios de Radiolocalización y Telecomunicación	1,466.2	112.3	283.4	1,295.1	1,295.1	.0
Servicios de conducción de señales analógicas y digitales	63.7	4,555.6	.0	4,619.3	4,596.4	22.9
Servicios de Acceso a Internet	7,037.4	5,754.9	.0	12,792.3	12,792.3	.0
Servicio Postal y Telegráfico	204.8	3.6	201.5	6.9	6.9	.0
Arrendamiento de Edificios y Locales	17,238.0	.0	100.6	17,137.4	17,025.9	111.4
Arrendamiento de equipo y bienes informáticos	132.6	.0	20.8	111.8	111.8	.0
Arrendamiento de Vehículos	63.7	.0	63.7	.0	.0	.0
Arrendamiento de Maquinaria y Equipo				.0		.0
Arrendamiento de Activos Intangibles	1,821.9	1,963.4	1,564.0	2,221.3	2,221.3	.0
Asesorías Asociadas a Convenios o Acuerdos	318.3	580.0	.0	898.3	580.0	318.3
Servicios Informáticos	.0	780.0	10.0	770.0	770.0	.0
Capacitación	500.0	2,702.7	1,299.7	1,903.0	1,903.0	.0
Servicios de Investigación Científica y Desarrollo	.0	.0	.0	.0	.0	.0
Servicios de Apoyo Administrativo y Fotocopiado	5,497.5	25,989.3	95.7	31,391.0	31,391.0	.0
Impresiones de Documentos Oficiales para la Prestación de Servicios Públicos, Identificación, Formatos Administrativos y Fiscal	1,222.2	112.0	376.7	957.5	957.5	.0
Servicios de Impresión de Documentos Oficiales	232.0	274.0	48.1	457.9	457.9	.0
Servicios de Vigilancia	38,431.6	9,243.6	13,280.8	34,394.5	34,394.5	.0
Servicios Profesionales	.0	.0	.0	.0	.0	.0
Servicios Bancarios y Financieros	.5	.0	.5	.0	.0	.0
Seguros de Responsabilidad Patrimonial y Fianzas	.0	.0	.0	.0	.0	.0
Seguros y Fianzas	15,302.5	5,800.0	2,972.9	18,129.7	18,129.7	.0
Fletes y Maniobras	.0	5.8	.0	5.8	5.8	.0
Reparación y Mantenimiento de Inmuebles	.0	.0	.0	.0	.0	.0
Reparación, Mantenimiento e Instalación de Mobiliario y Equipo de Oficina	69.0	28.4	39.5	57.9	57.9	.0
Reparación, Instalación y Mantenimiento de Bienes Informáticos Microfilm	344.8	.0	336.0	8.8	8.8	.0
Reparación y Mantenimiento para Equipo y Redes de Tele y Radio Transmis	169.7	.0	169.7	.0	.0	.0
Reparación, Instalación y Mantenimiento de Equipo Médico y de Laboratorio	902.4	.0	345.6	556.8	556.8	.0
Reparación y Mantenimiento de Vehículos Terrestres, Aéreos y Lacustres	27,035.0	2,205.0	8,012.3	21,227.7	21,227.7	.0
Reparación, Instalación y Mantenimiento de Máquinaria, Equipo Industrial y	2,662.0	1,173.4	278.2	3,557.2	3,557.2	.0
Servicios de Lavandería, Limpieza e Higiene	27,188.7	16,284.6	10,052.9	33,420.4	33,365.2	55.2
Servicios de Fumigación	.0	580.0	.0	580.0	580.0	.0
Gastos de Publicidad y Propaganda	12,319.9	.0	12,319.9	.0	.0	.0
Publicaciones Oficiales y de Información en General para Difusión	95.5	1.5	30.0	67.0	67.0	.0
Servicios de Creatividad, Preproducción y Producción de Publicidad, Except	.0	.0	.0	.0	.0	.0
Servicios de Fotografía	92.3	.0	91.9	.4	.4	.0
Servicios de Cine y Grabación	.0	.0	.0	.0	.0	.0
Otros Servicios de Información	.0	.0	.0	.0	.0	.0
Transportación Aérea	1,029.1	326.4	42.5	1,313.0	1,313.0	.0
Gastos de Traslado por Vía Terrestre	257.2	26.3	37.3	246.2	246.2	.0
Pasajes Marítimos, Lacustres y Fluviales	.0	.0	.0	.0	.0	.0
Autotransporte	.0	.0	.0	.0	.0	.0
Viáticos en el País	4,450.7	1,855.0	3,498.9	2,806.8	2,806.8	.0
Gastos de hospedaje en territorio nacional	.0	1,794.1	32.8	1,761.3	1,761.3	.0
Gastos de arrendamiento de vehículos en territorio nacional	.0	40.0	6.9	33.1	33.1	.0
Viáticos en el Extranjero	286.1	.0	154.9	131.2	131.2	.0
Gastos de hospedaje en el extranjero	.0	223.2	.0	223.2	223.2	.0
Gastos de arrendamiento de vehículos en el extranjero	.0	4.5	.0	4.5	4.5	.0
Gastos de Instalación y Traslado de Menaje	.0	.0	.0	.0	.0	.0
Servicios Integrales de Traslado y Viáticos	.0	.0	.0	.0	.0	.0
Otros Servicios de Traslado y Hospedaje	7,822.2	2,100.0	2,878.9	7,043.3	7,043.3	.0
Gastos de Ceremonias Oficiales y de Orden Social	.0	.0	.0	.0	.0	.0
Espectáculos Cívicos y Culturales	.0	.0	.0	.0	.0	.0
Congresos y Convenciones	.0	4,928.3	1,782.8	3,145.4	3,145.4	.0
Exposiciones y Ferias	.0	.0	.0	.0	.0	.0
Gastos de Representación	.0	.0	.0	.0	.0	.0
Servicios Funerarios y de Cementerios	.0	.0	.0	.0	.0	.0

FGJEM

CAPÍTULO Y OBJETO DEL GASTO	PRESUPUESTO 2017					
	PREVISTO	ASIGNACIONES Y/O AMPLIACIONES	REDUCCIONES Y/O DISMINUCIONES	TOTAL AUTORIZADO	EJERCIDO	VARIACIÓN
Otros Impuestos y Derechos	924.9	304.5	370.2	859.2	859.2	.0
Sentencias y resoluciones judiciales.	.0	3,181.2	3,181.2	.0	.0	.0
Gastos derivados del resguardo de personas vinculadas a procesos judiciales	9,738.8	.0	303.0	9,435.8	9,435.8	.0
Impuesto sobre Erogaciones por Remuneraciones al Trabajo Personal	.0	116,210.5	.0	116,210.5	116,210.5	.0
Cuotas y suscripciones.	10.6	.0	10.6	.0	.0	.0
Gastos de Servicios Menores	2,078.4	157.4	92.2	2,143.6	2,143.6	.0
Estudios y Análisis Clínicos	.0	.0	.0	.0	.0	.0
Subcontratación de Servicios con Terceros	13,870.5	961.9	6,994.4	7,837.9	7,836.9	1.0
TRANSFERENCIAS,ASIGNACIONES, SUBSIDIOS Y OTRAS AYUDAS	21,124.0	4,000.0	.0	25,124.0	25,124.0	.0
Gastos Relacionados con Actividades Culturales, Deportivas y de Ayuda Extraordinaria				.0		.0
Gastos por Servicios de Traslado de Personas				.0		.0
Transferencias a fideicomisos del Poder Ejecutivo.	21,124.0	4,000.0	.0	25,124.0	25,124.0	.0
Donativos a Instituciones sin Fines de Lucro				.0		.0
Donativos a Entidades Federativas				.0		.0
BIENES MUEBLES, INMUEBLES E INTANGIBLES	.0	142,309.8	36,284.1	106,025.6	106,025.1	.5
Muebles y Enseres	.0	13,600.0	.0	13,600.0	13,599.5	.5
Muebles, Excepto de Oficina y Estantería				.0		.0
Bienes Informáticos	.0	26,074.6	19,549.2	6,525.4	6,525.4	.0
Otros Bienes Muebles				.0		.0
Otros Equipos Eléctricos y Electrónicos de Oficina	.0	5,220.1	4,640.2	579.9	579.9	.0
Equipo de Foto, Cine y Grabación				.0		.0
Otro Equipo Educativo y Recreativo				.0		.0
Equipo Médico y de Laboratorio	.0	610.8	305.4	305.4	305.4	.0
Vehículos y Equipo de Transporte Terrestre	.0	96,804.3	11,789.3	85,015.0	85,015.0	.0
Vehículos y Equipo Auxiliar de Transporte				.0		.0
Maquinaria y Equipo Industrial				.0		.0
Sistemas de Aire Acondicionado, Calefacción y de Refrigeración Industrial y Comercial				.0		.0
Equipo y Aparatos para Comunicación, Telecomunicación y Radio Transmisión				.0		.0
Equipos de Generación Eléctrica, Aparatos y Accesorios Eléctricos				.0		.0
Software				.0		.0
INVERSIÓN PÚBLICA	.0	.0	.0	.0	.0	.0
Transferencias a organismos auxiliares y subsidios a municipios				.0		.0
Convenios y Aportaciones				.0		.0
Convenios y Aportaciones				.0		.0
Ejecución de Obras por Administración				.0		.0
DEUDA PÚBLICA	.0	.0	.0	.0	.0	.0
Por el Ejercicio Inmediato Anterior				.0		.0
Por Ejercicios Anteriores				.0		.0
SUBTOTAL	2,935,066.5	1,069,117.2	790,604.8	3,213,578.9	3,174,274.9	39,303.9
INVERSIÓN PÚBLICA	267,281.9	.0	.0	267,281.9	151,082.5	116,199.4
Ramo 33				.0		.0
Ramo 23				.0		.0
Programa de Acciones para el Desarrollo (PAD)	267,281.9			267,281.9	151,082.5	116,199.4
T O T A L	3,202,348.4	1,069,117.2	790,604.8	3,480,860.8	3,325,357.4	155,503.3



INFORMACIÓN PROGRAMÁTICA



FGJEM

FISCALIA GENERAL DE JUSTICIA DEL ESTADO DE MÉXICO Gasto por Categoría Programática Del 1 de Enero al 31 de Diciembre de 2017 (Miles de Pesos)
--

Concepto	Egresos					Subejercicio 6=(3 - 4)
	Aprobado	Ampliaciones/ Reducciones	Modificado	Devengado	Pagado	
	1	2	3=(1 + 2)	4	5	
Programas	3,202,348.4	278,512.4	3,480,860.8	-	3,325,357.4	3,480,860.8
Subsidios: Sector Social y Privado o Entidades Federativas y Municipios	3,202,348.4	278,512.4	3,480,860.8	-	3,325,357.4	3,480,860.8
Sujetos o Reglas de Operación	3,202,348.4	278,512.4	3,480,860.8		3,325,357.4	3,480,860.8
Otros Subsidios			-			-
Desempeño de las Funciones	-	-	-	-	-	-
Prestación de Servicios Públicos			-			-
Provisión de Bienes Públicos			-			-
Planeación, Seguimiento y Evaluación de Políticas Públicas			-			-
Promoción y Fomento			-			-
Regulación y Supervisión			-			-
Funciones de las Fuerzas Armadas (Únicamente Gobierno Federal)			-			-
Específicos			-			-
Proyectos de Inversión			-			-
Administrativos y de Apoyo	-	-	-	-	-	-
Apoyo al Proceso Presupuestario y para Mejorar la Eficiencia Institucional			-			-
Apoyo a la Función Pública y al Mejoramiento de la Gestión			-			-
Operaciones Ajenas			-			-
Compromisos	-	-	-	-	-	-
Obligaciones de Cumplimiento de Resolución Jurisdiccional			-			-
Desastres Naturales			-			-
Obligaciones	-	-	-	-	-	-
Pensiones y Jubilaciones			-			-
Aportaciones a la Seguridad Social			-			-
Aportaciones a Fondos de Estabilización			-			-
Aportaciones a Fondos de Inversión y Reestructura de Pensiones			-			-
Programa de Gasto Federalizado (Gobierno Federal)	-	-	-	-	-	-
Gasto Federalizado			-			-
Participaciones a Entidades Federativas y Municipios			-			-
Costo Financiero, Deuda o Apoyos a Deudores y Ahorradores de la Banca			-			-
Adeudos de Ejercicios Fiscales Anteriores			-			-
Total del Gasto	3,202,348.4	278,512.4	3,480,860.8	-	3,325,357.4	3,480,860.8

El Plan de Desarrollo del Estado de México 2011-2017, es un documento que proyecta una visión integral del Estado de México, reconoce la diversidad política, así como el perfil y la vocación económica y social de cada región y municipio, con la finalidad de establecer estrategias de acción que nos permitirán aprovechar las áreas de oportunidad y fomentar el crecimiento de las zonas rurales, urbanas y metropolitanas de la Entidad.

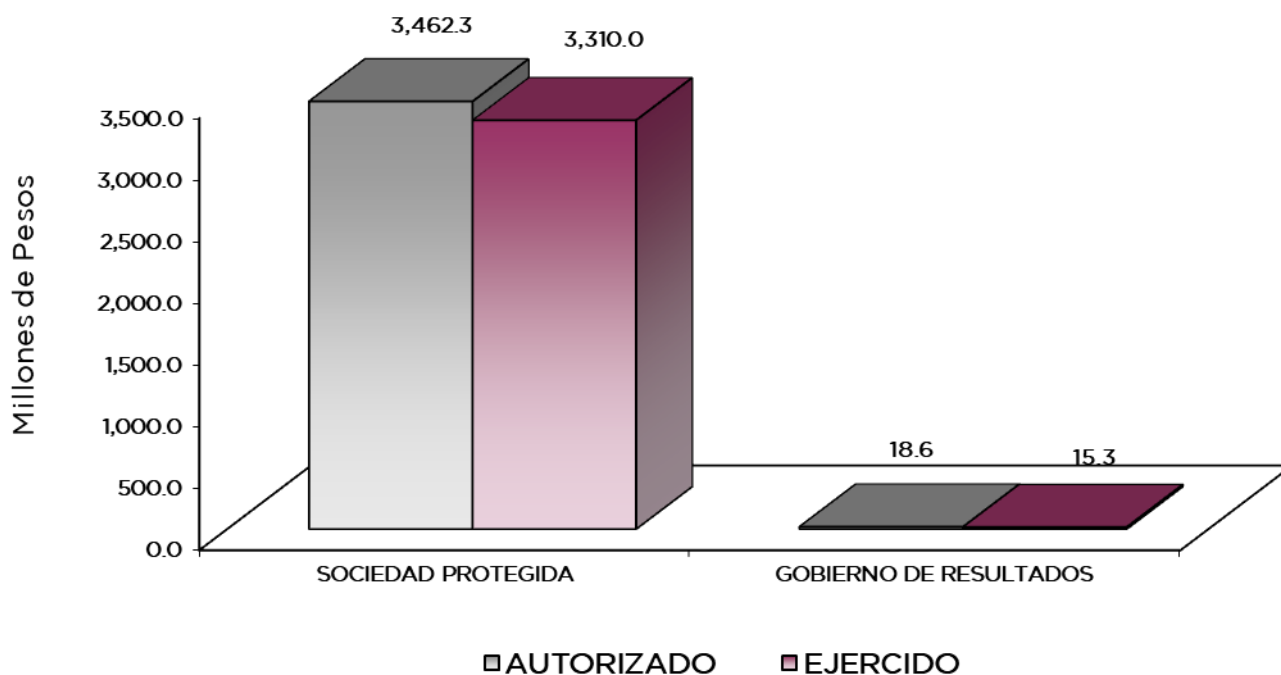
Sociedad Protegida

El Gobierno Estatal ha realizado importantes esfuerzos para garantizar el derecho a la seguridad y a la justicia por medio de una profunda reforma a los sistemas de seguridad ciudadana, procuración e impartición de justicia; por lo anterior es necesario prevenir el delito, combatir la delincuencia y evitar la corrupción en las instituciones de seguridad y justicia, por lo cual se han diseñado objetivos acordes con las circunstancias que afectan a todo el país.

Gobierno de Resultados

El Gobierno Estatal orientó sus acciones a la obtención de mejores resultados; es decir, que las políticas públicas logren un impacto positivo en la realidad de la población, para lo cual es necesario que las mismas sean consecuencia de un proceso integral de planeación, donde el objetivo principal sea incrementar el nivel de vida y lograr una mayor igualdad de oportunidades entre los mexicanos.

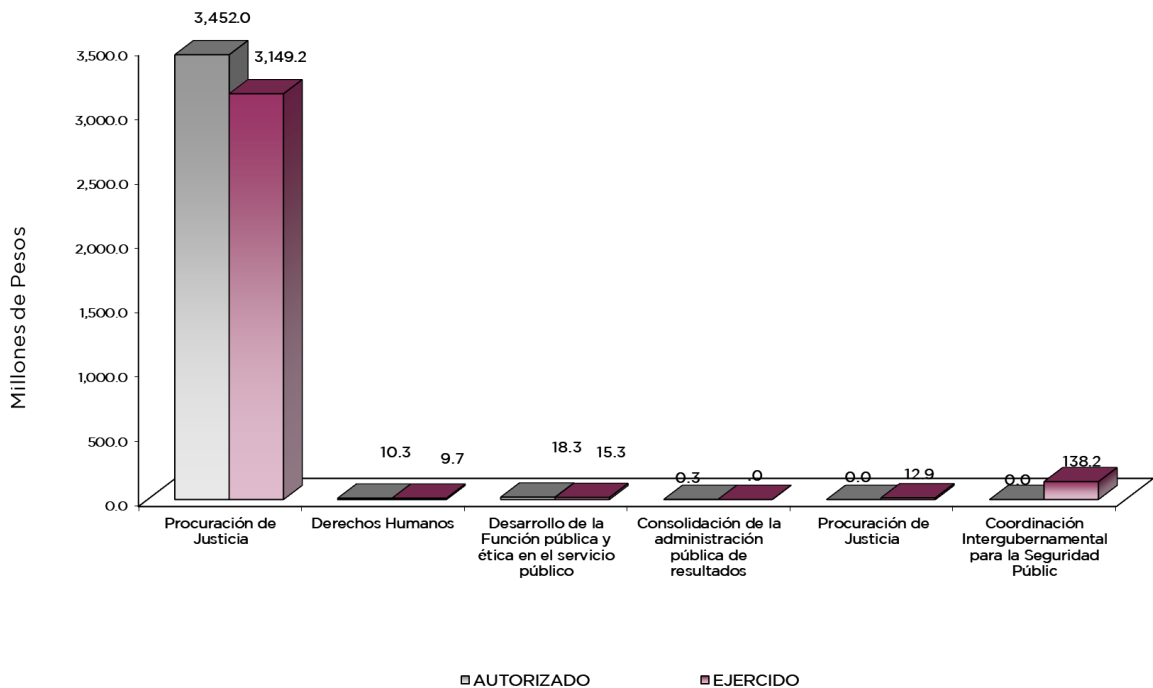
FISCALÍA GENERAL DE JUSTICIA DEL ESTADO DE MÉXICO							
EGRESOS POR PILAR Y/O EJE TRANSVERSAL							
(Miles de Pesos)							
PILAR Y/O EJE TRANSVERSAL	PREVISTO	PRESUPUESTO		2 0 1 7		VARIACIÓN	
		ASIGNACIONES Y/O AMPLIACIONES	REDUCCIONES Y/O DISMINUCIONES	TOTAL AUTORIZADO	EJERCIDO	IMPORTE	%
Sociedad Protegida	3,171,350.0	1,026,761.4	735,844.9	3,462,266.5	3,310,030.2	152,236.3	4.4
Gobierno de Resultados	30,998.4	1,505.4	13,909.5	18,594.3	15,327.2	3,267.1	17.6
T O T A L	3,202,348.4	1,028,266.8	749,754.4	3,480,860.8	3,325,357.4	155,503.4	4.5



FINALIDAD

Este Organismo Autónomo tiene por objeto Instrumentar los mecanismos que permitan a la Fiscalía General de Justicia del Estado de México velar por la legalidad y por el respeto a los derechos los ciudadanos en la esfera de su competencia, para asegurar a la sociedad mexiquense la debida protección de su integridad física y patrimonial mediante la pronta, expedita y debida procuración e impartición de justicia.

FISCALÍA GENERAL DE JUSTICIA DEL ESTADO DE MÉXICO								
EGRESOS POR PROGRAMA								
(Miles de Pesos)								
PROGRAMA	PRESUPUESTO ASIGNACIONES		2017 REDUCCIONES		TOTAL AUTORIZADO	EJERCIDO	VARIACIÓN	
	PREVISTO	Y/O ASIGNACIONES	Y/O REDUCCIONES				MONTE	%
Procuración de Justicia	3,161,017.4	1,026,128.0	735,143.6		3,452,001.8	3,149,199.7	302,802.1	8.8
Derechos Humanos	10,332.6	633.4	701.3		10,264.7	9,748.0	516.7	5.0
Desarrollo de la Función pública y ética en el servicio público	18,360.2	1,505.4	1,589.6		18,276.0	15,327.2	2,948.8	16.1
Consolidación de la administración pública de resultados	318.3				318.3		318.3	100.0
Procuración de Justicia						12,900.0	-12,900.0	100.0
Coordinación Intergubernamental para la Seguridad Pública						138,182.5	-138,182.5	100.0
Comunicación Pública y Fomento Informativo	12,319.9		12,319.9					
TOTAL	3,202,348.4	1,028,266.8	749,754.4		3,480,860.8	3,325,357.4	155,503.4	4.5



AVANCE OPERATIVO-PROGRAMÁTICO Y PRESUPUESTAL

FISCALÍA GENERAL DE JUSTICIA

En cumplimiento al Plan de Desarrollo del Estado de México, la Fiscalía General de Justicia en su primer año como órgano autónomo, en atención a las atribuciones de que le confiere la Constitución Política del Estado Libre y Soberano de México, buscó una eficaz procuración de justicia, apegada a los principios de legalidad, certeza jurídica y respeto a los derechos humanos en beneficio de los intereses de la sociedad mexiquense; persiguiendo al infractor, preservando el principio de derecho de acuerdo con el Código Nacional de Procedimientos Penales.

Por ello durante el 2017, la Fiscalía continuó fortaleciendo su estructura orgánica con la finalidad de cumplir con los objetivos institucionales, para atender en forma eficaz la problemática delictiva que se presenta en el Estado y mejorar el sistema de justicia; de este modo se crearon 5 unidades administrativas, Fiscalía Especializada de Homicidios Zona Oriente, Fiscalía Especializada de Combate a la Corrupción, Fiscalía Especializada en Delitos Cometidos por Adolescentes, Visitaduría General y la Unidad de Adiestramiento de la Policía de Investigación.

La actualización del marco jurídico representa para la fiscalía un principio de orden en el actuar por ellos durante el 2017 se emitieron los protocolos de actuación en materia de justicia para adolescentes y atención de delitos contra la libertadas sexual; asimismo se autorizó y dio a conocer el código de conducta de la Fiscalía General de Justicia del Estado de México.

SOCIEDAD PROTEGIDA

01020201 PROCURACIÓN DE JUSTICIA

010202010101 DENUNCIAS PENALES

Durante el ejercicio que se informa se recibieron e integraron 291 mil 3 denuncias, divididas en dos proyectos; en denuncias penales, se recibieron 286 mil 301 denuncias y en responsabilidades de los servidores públicos se registraron 4 mil 702 denuncias en contra de servidores públicos.

Durante el 2017, se determinaron 116 mil 601 denuncia, a través del proyecto de denuncias penales se alcanzaron 115 mil 764, denuncias y con el proyecto de responsabilidades se determinaron 837; de ellas, 12 mil 607 se determinaron con ejercicio de la acción penal, 12 mil 468 con este proyecto y 139 con el proyecto de responsabilidades; 61 mil 251 se determinaron con no ejercicio, 60 mil 553 mediante denuncias penales y 698 de responsabilidades y 42 mil 743 remitieron a otras autoridades.

El indicador de denuncias determinadas muestra el porcentaje de determinación por el ministerio público respecto de las denuncias recibidas, mismo que alcanzó el 40.1 por ciento de las carpetas iniciadas, lo que represento el 76.2 por ciento de eficiencia; de manera adicional se determinaron 167 mil 715 denuncias en archivo temporal, por no ser ratificadas o no contar con los elementos suficiente para continuar con el proceso penal.

En materia de procuración de justicias la determinación de las carpetas de investigación por delitos cometidos y denunciados representa uno de los aspectos más relevantes para el inicio de la acción penal, por lo que es indispensable que las denuncias cuenten con los elementos suficientes para ejercer o no la acción penal; por ello en 2017, se determinaron 73 mil 858 con ejercicio y no ejercicio de la acción penal, el indicador de denuncias determinadas con ejercicio y no ejercicio de la acción penal alcanzó el 63.3 por ciento lo que representó el 103.6 por ciento de eficiencia de las denuncias determinadas.

Los medios alternativos de solución de controversias en materia penal, son una parte importante para la solución de conflictos para alcanzar justicia entre las partes involucradas en un delito, por ello durante el ejercicio que se informa se resolvieron 12 mil 247 denuncias por algún medio alternativo, de las cuales 12 mil 171 denuncia se resolvieron en el proyecto de denuncias penales y 76 denuncias a través del proyecto de responsabilidades de los servidores públicos siempre que el delito lo permitió; por lo que el indicador que muestra el porcentaje de denuncias resueltas por medios alternativos alcanzó en el 2017, el 4.2 por ciento de las carpetas iniciadas, lo que representa el 57.5 por ciento de eficiencia, no obstante que el porcentaje es bajo éste depende de la voluntad de las parte y que el delito lo permita.

En el 2017, se registraron 18 mil 304 denuncias como noticias criminales concluidas, dicha acción por parte de los ministerios públicos obedece a que dichas denuncias no fueron confirmadas por parte de los denunciante debido a que no contaron con los elementos suficientes para ser consideradas como delito; con el propósito de reducir la incidencia delictiva en el año que se informa se realizaron 505 operativos; de igual manera se recuperaron 13 mil 626 vehículos con reporte de robo; asimismo se atendieron 242 reuniones interinstitucionales de coordinación.

En atención a la sociedad mexiquenses en materia de procuración de justicia, durante el periodo que se informa, se otorgaron 26 mil 138 audiencias públicas, mismas que fueron analizadas y canalizadas al área correspondiente para su atención, dando seguimiento a los acuerdos tomados en cada audiencia.

El secuestro es uno de los delitos que más flagelan al núcleo familiar, por ello a fin hacer frente a este delito, de manera adicional durante el 2017, se efectuaron 32 reuniones interinstitucionales con los tres órdenes de gobierno, se coordinó la ejecución de 32 operativos en la materia, se efectuaron 38 visitas de supervisión y verificación a la operación técnica, en el mismo sentido se realizaron 145 visitas de supervisión y revisión a áreas operativas especializadas en secuestro; también se atendieron 36 solicitudes de colaboración con los tres órdenes de gobierno en materia de secuestro y se revisaron y actualizaron 7 ordenamientos jurídicos aplicables a este delito.

En el 2017, se firmó un convenio de colaboración a nivel estatal en materia de género, el cual fortalece y sustenta las acciones en materia de procuración de justicia en todos los sectores de la sociedad; asimismo se realizaron 54 acciones de difusión sobre medidas de prevención de delitos relacionados con la violencia de género y se otorgaron 52 medidas cautelares de protección de víctimas del delito; a través de la fiscalía de feminicidios se otorgaron 153 asesorías a posibles víctimas que solicitaron el servicio, asimismo en la atención de este delito se intervino en 52 procesos penales.

En atención a las necesidades de identificación de los delitos en materia de género, en el 2017 se elaboraron 3 diagnósticos municipales para los delitos de desaparición, homicidios dolosos de niñas, mujeres y feminicidios; se elaboraron 22 informes analíticos que incluyeron elementos sociológicos, antropológicos, que permitieron identificar modus operandi y patrones de conducta para los delitos de desaparición, homicidios dolosos de niñas, mujeres y feminicidios.

A fin de identificar en el territorio estatal se elaboraron y actualizaron 20 mapa georreferenciales que incluyen los delitos de desaparición y homicidios dolosos de niñas y mujeres, y feminicidios; se integraron 4 informes analíticos sobre el marco legal de los derechos de las mujeres, niños y niñas; asimismo para una mejor coordinación se instrumentaron 14 mecanismos de coordinación y colaboración interinstitucional e intrainstitucional para la atención de los delitos de desaparición, homicidios dolosos de niñas, mujeres y feminicidios.

Las fiscalías especializadas de trata de personas, feminicidios y búsqueda y localización de personas desaparecidas, durante el 2017, atrajeron 1 mil 176 denuncias de acuerdo con las facultades que tienen para la atención de este tipo de delitos; asimismo como parte de las acciones efectuadas en materia de trata de personas, en el ejercicio 2017, se logró el rescate y localización de 44 víctimas de trata, se gestionaron 274 dictámenes de afectación a víctimas, se dictaron 12 mil 325 órdenes de protección a víctimas del delito, se solicitaron 16 medidas cautelares a imputados y se atendieron 21 requerimientos de otras autoridades en la materia; asimismo se capacitaron 96 servidores públicos de las áreas de delitos

electorales, violencia de género y feminicidios en el sistema penal acusatorio, de acuerdo con el Código Nacional de Procedimientos Penales y se impartieron 20 cursos en materia electoral.

En cuanto a las acciones para localizar a personas desaparecidas, extraviadas o ausentes, se presentaron y reintegraron a su hogar a 60 personas, se localizaron 985 personas desaparecidas, se emitieron 363 alertas Amber en territorio estatal de las cuales se desactivaron 245 por localización de los menores desaparecidos.

En atención a los delitos de cuantía mayor durante el año que se informa se compareció en 94 audiencias ante los juzgados de juicios orales; asimismo en lo que corresponde a los delitos patrimoniales y financieros, se elaboraron 108 estudios en materia patrimonial y financiera a igual número de carpetas de investigación, se radicaron 99 carpetas de investigación a los agentes del ministerio público especializados de inteligencia patrimonial y financiera para su análisis; se integró un procedimiento jurisdiccional de abandono sobre bienes asegurados; se determinaron 14 denuncias con ejercicio de la acción de extinción de dominio; se determinaron 49 denuncias en improcedencia de la acción de extinción de dominio; se obtuvieron 5 sentencias en favor de la extinción de dominio y 6 sentencias ejecutoria de extinción de dominio; se revisaron y aprobaron 17 demandas en materia de extinción de dominio, se obtuvo una resolución de abandono sobre bienes muebles e inmuebles y se establecieron 17 mecanismos de actuación para la ejecución de procedimientos a policías de investigación y agentes del ministerio público.

010202010102 SERVICIOS PERICIALES

En el 2017, la Coordinación de Servicios Periciales atendió una de las funciones esenciales en materia de procuración de justicia que es el sustento de los delitos del fuero común, a través de la colaboración en la investigación mediante la búsqueda, preservación y obtención de indicios, para la integración de pruebas que permitan el esclarecimiento de los hechos, con la aplicación de los conocimientos, métodos y técnicas de investigación de los hechos en que se presume un delito.

Las actividades en materia pericial se sustentaron en los procedimientos y protocolos para la recolección, levantamiento, preservación y traslado de indicios, huellas y vestigios de los hechos, así como de los instrumentos, objetos o productos del delito, para asegurar su integridad a través de la cadena de custodia, por ello se integraron 446 mil 906 dictámenes periciales en el ejercicio que se informa proporcionando elementos de prueba confiables para el Ministerio Público.

La atención al objetivo de incrementar la capacidad de respuesta sobre los requerimientos en materia pericial, que permite integrar las pruebas necesarias para el esclarecimiento de hechos delictivos, puede ser identificado en la eficiencia de la emisión de dictámenes mismo que durante el 2017, alcanzó el 100.5 por ciento con igual porcentaje de eficiencia con respecto a las solicitudes de dictámenes recibidas.

Una acción de gestión no menos importante desarrollada en la coordinación de servicios periciales es la emisión de certificados e informes de antecedentes no penales ismos que durante el periodo que se informa se generaron y emitieron con oportunidad 51 mil 280 documentos para igual número de ciudadanos mexicanos.

Durante el año que se informa se integró y actualizó la base de datos de cadáveres y restos humanos no identificados, con 697 registros; con lo que el indicador de eficiencia correspondiente al porcentaje de integraciones y actualizaciones que lleva a cabo el personal de Servicio Periciales en cuanto a la base de datos que concentra los registros de gestión de cadáveres y restos humanos no identificados alcanzó el 102.4 por ciento con igual porcentaje de eficiencia en el 2017.

010202010103 RESPONSABILIDADES DE LOS SERVIDORES PÚBLICOS

Generar controles sobre la documentación en las áreas de trabajo que permita la supervisión de los servidores públicos para que desempeñen sus funciones conforme a las atribuciones que tiene encomendadas es una tarea permanente, por ello en el 2017, se ejecutaron 129 operativos para detener en flagrancias a malos elementos que generan desconfianza de la ciudadanía; a efectos de dar atención a la ciudadanía por conflictos con servidores públicos, se atendieron 479 audiencias públicas en materia de procuración de justicia, otorgadas a igual número de mexiquenses se determinaron 139 denuncias con ejercicio de la acción penal en contra de igual número de servidores públicos; asimismo se resolvieron 76 denuncias por algún medio alternativo; en apego a los ordenamientos jurídicos, por falta de elementos 3 mil 877 denuncias se determinaron en archivo temporal y se determinaron 698 denuncias con no ejercicio de la acción penal en contra de servidores públicos; en el mismo sentido se efectuaron 208 visitas de supervisión a agencias del ministerio público a fin de reducir el uso indebido y abuso de sus facultades y se recibieron e integraron 4 mil 702 denuncias en contra de servidores públicos.

010202010104 JUDICIALIZACIÓN

En el ejercicio fiscal que se informa la procuración de justicia se respaldó en las acciones que en materia judicialización se ejecutaron desde el inicio del proceso penal, pasando por la presentación de pruebas que ratifiquen la imputación, hasta la demostración de la culpabilidad del imputado; fortalecer los mecanismos de las actuaciones de los servidores públicos encargados del desahogo en tiempo y forma de las pruebas en los términos establecidos por la ley y efectuar las vistas ordenadas por las autoridades judiciales, así como la coordinación de acciones con los agentes del ministerio público ante los juzgados y salas del Tribunal Superior de Justicia permitieron obtener mejores resultados y reducir la impunidad de los delinquentes; por ello durante el 2017, se dio apertura a 3 mil 25 juicios orales.

En el periodo que se informa, en cumplimiento de la aplicación de la ley por parte de las autoridades judiciales, de alcanzaron 7 mil 430 autos constitucionales de acuerdo con lo siguiente: se emitieron 6 mil 225 resoluciones de autos de formal prisión y vinculación a proceso; se otorgaron mil 147 resoluciones de autos de sobreseimiento; se obtuvieron 20 resoluciones de autos de sujeción a proceso y se lograron 38 resoluciones de autos mixtos; el indicador que muestra el porcentaje en la obtención de autos constitucionales alcanzó el 84.1 por ciento lo que representó el 97.9 por ciento de eficiencia.

Entre los resultados palpables a favor de las víctimas u ofendidos se refleja en las sentencias a favor de las víctimas de un delito, por ello durante el año 2017, se obtuvieron 4 mil 634 sentencias divididas en 4 mil 589 sentencias condenatorias y 45 sentencias mixtas; el porcentaje en la obtención de sentencias una vez cumplido el procedimiento penal, alcanzó el 82.4 por ciento, lo que representó el 94.6 por ciento de eficiencia.

Por otro lado, la comprobación de un delito representa una problemática importante en la obtención de justicia, derivado de la falta de pruebas, errores del proceso y en su caso la inocencia del imputado por lo que durante el ejercicio que se informa se obtuvieron 987 sentencias absolutorias.

Con el propósito de difundir los criterios jurisdiccionales de los tribunales federales y estatales para unificar opiniones en la impugnación de las resoluciones judiciales, durante el 2017, se llevaron a cabo 36 reuniones de coordinación con los grupos de litigación, con la finalidad de obtener mejores resultados en el proceso penal; asimismo se capacitó al personal de la coordinación de litigación, a través de tutorías y cursos especializados para elevar la calidad técnico jurídico de los agentes del ministerio público, en el periodo se proporcionaron 60 cursos de capacitación orientados a la atención del Código Nacional de Procedimientos Penales.

010202010105 PROFESIONALIZACIÓN Y EVALUACIÓN DE LOS SERVICIOS DE PROCURACIÓN DE JUSTICIA

Durante el 2017, como parte de la implementación de políticas y estrategias integrales para el reclutamiento, evaluación, selección e ingreso de aspirantes al servicio de procuración de justicia; se evaluaron 2 mil 851 expedientes de los candidatos para sus ingresos al servicio de carrera y se evaluaron mil 769 expedientes del personal de servicio de carrera; el indicador correspondiente que muestra el porcentaje de personal certificado respecto del total de personal para certificar alcanzó durante el ejercicio que se informa el 62.1 por ciento lo que representó el 81.4 por ciento de eficiencia.

Basados en el desarrollo comprometido de la profesionalización de la función pública se otorgaron 133 cursos de capacitación a agentes del ministerio público, peritos y policías de investigación, mismos que permitirán vincular el desempeño de los servidores públicos con las políticas institucionales; se verificaron mil 82 expedientes de los candidatos a servidores públicos que acreditaron la evaluación de conocimiento para su ingreso al servicio de carrera y se integraron 12 expedientes de diagnóstico de necesidades de la fiscalía en materia de capacitación y profesionalización.

Se elaboraron 7 normas, lineamientos y criterios de carácter general en la materia de servicio de carrera, asimismo en atención a las políticas de captación se recibió e integró 2 mil 983 expedientes de prestadores de servicio social y prácticas profesionales, quienes apoyaron en tareas administrativas en las agencias del ministerio público.

En atención al fortalecimiento del marco normativo en materia de profesionalización y evaluación de los servicios de procuración de justicia y como parte de las funciones adicionales como organismo autónomo se creó la unidad de adiestramiento de la policía de investigación, la cual integró durante el ejercicio que se informa el primer programa de capacitación para policías de investigación, capacitó en primera instancia a 16 servidores públicos como instructores de esta unidad y al concluir el ejercicio se encontraban en capacitación 78 policías de investigación mismos que concluirán el curso en el siguiente ejercicio debido a que inició hasta noviembre.

010202010201 APREHENSIONES

La Coordinación General de la Policía de investigación, dio atención a una de las actividades con más resultados palpables hacia la ciudadanía como es la ejecución de mandamientos judiciales mismos que permite localizar a las personas que por su probable responsabilidad en la comisión de un delito quienes deben ser aprehendidas y presentadas ante la autoridad correspondiente, durante el 2017, se buscó mejorar la eficiencia en el cumplimiento a los mandamientos judiciales legalmente emitidos por el juez, logrando cumplir a 14 mil 954 mandamientos judiciales, con apego a las mejores prácticas en la materia, basando la ejecución de dichos mandamientos en la especialización y profesionalización de los elementos de la policía de investigación.

En el 2017 la actividad de la policía de investigación se sustentó en protocolos de actuación, investigación y persecución de los delitos y tienen como objetivo esencial esclarecer los hechos, procurar que él o los probables responsables sean sancionados, protegiendo a las víctimas, muestra de ello lo es el indicador del porcentaje de eficiencia en el cumplimiento de los mandamientos judiciales, mismo que alcanzó el 103.1 por ciento de eficiencia en el periodo que se informa.

010202010202 POLÍTICA CRIMINAL Y COMBATE A LA DELINCUENCIA

Durante del ejercicio fiscal que se informa como parte del análisis y diagnóstico de los principales problemas en la entidad, a fin de inferir el impacto y las consecuencias que pudieran tener en la población, se coordinaron y clasificaron 442 informes para la identificación y evolución de actividades y modos de operación de la delincuencia, se cumplieron 59 mil 958 órdenes de investigación asignadas por el ministerio

público; asimismo el indicador que muestra el cumplimiento de órdenes de investigación en el ejercicio que se informa alcanzó el 35.3 por ciento, lo que representó en el 2017, el 103.7 por ciento de eficiencia y se dio cumplimiento a 122 mil 835 órdenes ministeriales sin detenido.

En el 2017, se planearon y dirigieron 878 operativos operativos apegados a la normatividad vigente en conjunto con otras instancias investigadoras, policíacas y militares; en el mismo periodo se desarticularon 356 organizaciones criminales; asimismo para mayor certeza de donde realizar acciones que permitan identificar actuación de la delincuencia, se elaboraron 693 mapeos o geolocalización de puntos estratégicos para prevenir los delitos e intercambiar información con otras autoridades del orden Federal, Estatal y Municipal.

Las acciones dirigidas a investigar vínculos de las redes de la delincuencia permitió que en el 2017, se elaboran mil 511 redes de vínculos y técnicas para combatir la delincuencia, se efectuaron mil 331 acciones y estrategias dirigidas a investigar vínculos de las redes de la delincuencia al interior de la fiscalía para diseñar sistemas de contrainteligencia; asimismo en el ejercicio fiscal que se informa, se integraron 227 informes de investigación y se localizaron y presentaron 8 mil 485 personas por su probable responsabilidad o vinculación en la comisión de delitos.

Durante el 2017, se realizaron 21 mil 317 acciones de consulta y actualización de la información contenida en Plataforma México y demás bases de datos de corporaciones policiales, con la finalidad de coordinar acciones de recolección, procesamiento y análisis que permitan un intercambio de información de probables hechos delictivos, para coadyugar al combate de la delincuencia de manera conjunta con instituciones y organismos nacionales e internacionales. Por otra parte, se realizaron 320 entrevistas ciudadanas en la prevención y comisión del delito.

Para mantener el orden y la seguridad pública durante el 2017, se vigilaron y monitorearon 21 eventos relevantes desarrollados en el Estado, cuidando el orden público y la seguridad interna y externa de los asistentes; asimismo en el periodo que se informa se efectuó la aportación correspondiente al fondo de investigación para la procuración de justicia.

010202010302 COORDINACIÓN DEL MINISTERIO PÚBLICO

Una tarea fundamental de la fiscalía es la referente atención a los principios generales del derecho, donde se incorporan actividades para el análisis de aquellos asuntos encaminados a depurar y en su caso dar por concluidas las averiguaciones para su envío al archivo, por ello en el ejercicio que se informa, se realizaron 1 mil 809 análisis e investigaciones a carpetas en reserva y no ejercicio de la acción penal para su autorización o revocación.

Asimismo, durante el 2017, se efectuaron 741 evaluaciones del desarrollo técnico jurídico a agentes del ministerio público, peritos y policías de investigación de este organismo, lo que permitió contribuir en la eficiencia del quehacer de los servidores públicos; se determinaron y depuraron 62 mil 693 carpetas de investigación para remisión al archivo; en atención a las solicitudes de las víctimas u ofendidos en el año, se revisaron y estudiaron 14 denuncias con determinación de no ejercicio de la acción penal como parte de los recursos de revisión ante el ministerio público a que tienen derecho las víctimas y se efectuaron 2 mil 593 visitas de evaluación de desarrollo técnico jurídico a igual número de servidores públicos.

Como parte de las nuevas atribuciones derivadas de la creación de la Dirección General de Visitaduría, en el ejercicio que se informa. Se registraron 807 denuncias por faltas administrativas en contra de agentes del ministerio público y se integraron 799 expediente en contra de igual número de servidores públicos; de los cuales 9 expedientes fueron determinados.

010202010303 APOYO JURÍDICO Y CONSULTIVO PARA EL PERSONAL OPERATIVO DE PROCURACIÓN DE JUSTICIA

En apoyo a las solicitudes de las diversas unidades administrativas de este órgano autónomo, durante el 2017, se brindaron 3 mil 728 asesorías jurídicas a las unidades administrativas para solución de procedimientos administrativos y demás asuntos derivados del servicio de procuración de justicia; asimismo en atención a las instrucciones del titular de este organismo se dio cumplimiento a 2 mil 403 acuerdos encomendados por el titular de la Fiscal General de Justicia.

En el periodo que se informa se elaboraron 111 proyectos de iniciativas de ley, reformas legales, acuerdos, convenios o circulares en materia de procuración de justicia, se emitieron 316 dictámenes, opiniones técnico jurídicas sobre acuerdos, iniciativas o convenios con diferentes áreas de gobierno para eficientar el ejercicio de sus funciones.

A fin de establecer criterios jurídicos generales tendientes a mejorar las actuaciones del Ministerio Público, en el 2017, se realizaron mil 298 reuniones de coordinación con las unidades administrativas; mantener una adecuada representación jurídica de la Fiscalía en materia de procuración de justicia, ante órganos jurisdiccionales y administrativos en procedimientos administrativos y juicios de garantía de diversa naturaleza es una atribución primordial en este órgano autónomo por ello en el ejercicio fiscal que se informa se gestionaron 10 mil 44 representaciones legales ante los órganos jurisdiccionales.

Se revisaron y actualización 50 ordenamientos del marco legal de la Fiscalía General de Justicia, mismos que fueron sometidos a la consideración y autorización del titular de la dependencia; se presentaron 129 denuncias y querellas en representación de este organismo; se atendieron 96 procedimientos administrativos y laborales y de manera adicional se certificaron mil 253 servidores públicos ante el centro de control de confianza.

010202010501 COORDINACIÓN Y SEGUIMIENTO DE LAS POLÍTICAS PARA LA PROCURACIÓN DE JUSTICIA

La investigación y persecución de los delitos del fuero común cometidos dentro del territorio estatal es una parte esencial para el esclarecimiento de los delitos, lo que hace necesaria la colaboración y protección de las personas por ello en el periodo que se informa se atendieron a 3 personas con medidas de resguardo por ser sujetos que intervienen en el procedimiento penal o de extinción de dominio.

En el 2017, se dio atención integral a 16 mil 771 denuncias interpuestas vía internet; en atención a los mexiquenses, se otorgaron 3 mil 714 audiencias públicas en materia de procuración de justicia, en ellas se analizó, canalizó y se dio seguimiento a las solicitudes planteadas por la ciudadanía; se dio cumplimiento a 25 acuerdos con el titular del ejecutivo estatal y funcionarios de alto nivel del gobierno federal, estatal y municipal.

Para fortalecer los lazos con organizaciones sociales, en 2017, se llevaron a cabo 41 reuniones de trabajo entre dependencias de la Fiscalía General de Justicia y organizaciones sociales, asimismo con el propósito de verificar la correcta aplicación de las normas y procedimientos, se ejecutaron 194 visitas de supervisión a centros de justicia, agencias del ministerio público, lugares de aseguramiento y órgano desconcentrado; se efectuaron 79 estudios técnico jurídicos de ordenamientos en materia penal y procedimientos de impartición de justicia y se efectuaron 54 reuniones interinstitucionales para coadyuvar en estrategias de combate a la delincuencia.

En el Estado la aplicación de los mecanismos alternativos de solución de controversias se conduce en términos de la Ley Nacional de Mecanismos Alternativos de Solución de Controversias en Materia Penal, durante el 2017, se llevó a cabo campaña de difusión permanente sobre la procedencia de los medios alternativos de solución de la acción penal; como parte de las acciones realizadas en atención a este ordenamiento; se iniciaron 33 mil 991 noticias criminales; se determinaron de manera temprana 10 mil 269 noticias criminales; se canalizaron 33 mil 991 noticias criminales para integración de carpeta de investigación; fueron remitidas 9 mil 375 noticias criminales para solución por medios alternativos y se otorgaron 71 mil 191 asesoría y orientación jurídica a igual número de habitantes mexiquenses; se coadyuvó a conciliar 3 mil 810 acuerdos y convenios reparatorios, sobre igual número de conflictos; se llevaron a cabo 6 mil 997 sesiones de mediación y solución de conflictos.

010202010502 APOYO Y ASESORÍA PARA LA CONDUCCIÓN DE LAS POLÍTICAS PARA LA PROCURACIÓN DE JUSTICIA

Con el propósito de eficientar el trabajo de investigación y determinación de las denuncias durante el 2017, se dio atención a 6 mil 273 solicitudes de colaboración de dependencias o entidades federativas, mismas que fueron consignadas a la instancia adecuada para su atención; asimismo se canalizaron 4 mil 317 denuncias por incompetencia, las cuales fueron remitidas a la autoridad correspondiente.

Durante el 2017, permanecieron dando atención al público 63 módulos de denuncia exprés; donde se recibieron, analizaron, clasificaron y canalizaron 47 mil 843 denuncias a través de dichos módulos, las cuales fueron remitidas a las agencias del ministerio público para su atención.

Con el propósito de coadyuvar en la formación de un gobierno que asegure un marco de legalidad y justicia, en el que la transparencia y rendición de cuentas sean la base de su gestión, en el año que se informa se efectuaron 360 evaluaciones de atención a usuarios y para verificar que el desempeño de los servidores públicos se realice de manera eficiente y constante se efectuaron en el año 360 visitas de supervisión.

Asimismo, durante el ejercicio que se informa se recibieron 9 mil 405 denuncias en el centro de atención telefónica mismas que fueron analizadas, clasificadas y canalizadas para su atención a las agencias del ministerio público más idónea para su atención; por otro lado, en la búsqueda de fortalecer las áreas encargadas de la defensa jurídica de las autoridades administrativas, se coordinaron 698 reuniones de trabajo interinstitucionales para robustecer la actuación ministerial.

010202010503 CONTROL Y SEGUIMIENTO ADMINISTRATIVO Y DE SERVICIOS PARA LA PROCURACIÓN DE JUSTICIA

Como parte de las acciones de control y vigilancia de los recursos financieros y en apego a las disposiciones administrativas durante el 2017, se concretaron 151 contratos administrativos, previos actos de presentación, apertura, evaluación de propuestas, dictamen y fallo para la atención de los requerimientos la Fiscalía.

Como parte de las actividades administrativas y de resguardo de los bienes, en el 2017, se mantuvieron permanentemente actualizados con 64 mil 869 registros de los resguardos de bienes instrumentales y equipo de seguridad y especializado de la Fiscalía General de Justicia.

En el ejercicio fiscal que se informa en atención a los términos de las disposiciones legales aplicables, se brindaron 3 mil 180 servicios y mantenimiento a los bienes muebles e inmuebles; se realizaron 4 mil 808 servicios de mantenimiento preventivo y correctivo, así como la verificación de emisión de contaminantes al parque vehicular y se efectuaron 315 supervisiones para coordinar y controlar las obras contratadas para la Fiscalía General de Justicia; asimismo se gestionaron ante la instancia estatal y federal la obtención de recursos económicos para destinarlos a la capacitación del personal, creación de plazas, adquisición de bienes y contratación de servicios necesarios mediante la coordinación de 24 reuniones de trabajo con

diferentes dependencias de los tres niveles de gobierno, se coordinaron a las unidades administrativas para realizar la programación, presupuestación, control y evaluación de las acciones relativas al gasto público, con los que se integraron y entregaron los 12 reportes de planeación, programación, control, evaluación y seguimiento del presupuesto de egresos.

A fin de establecer las directrices para instaurar, operar, controlar y evaluar el sistema de administración y desarrollo de personal, vigilando su permanente actualización, durante el año que se informa se realizaron 12 evaluaciones sobre los avances logrados en materia de planeación y administración y se efectuaron 24 visitas de supervisión a las oficinas de la Fiscalía General de Justicia.

Se coordinaron las acciones para dar respuesta a las solicitudes de información de acuerdo con la Ley de transparencia y acceso a la información pública del Estado de México y municipios, que presentaron los particulares, durante el 2017, se atendieron 758 solicitudes de información pública sobre los diversos temas en materia de procuración de justicia.

010202010504 INFORMACIÓN, PLANEACIÓN, CONTROL Y EVALUACIÓN DE PROGRAMAS PARA LA PROCURACIÓN DE JUSTICIA

En cumplimiento a las estrategias de coordinación, recopilación, automatización y procesamiento de información de acuerdo con el Código Nacional de Procedimientos Penales y a las funciones que tiene encomendadas la Fiscalía General de Justicia del Estado de México en materia de información, planeación, programación y evaluación, así como a los objetivos del Plan de Desarrollo y los programas que de él derivan en materia de procuración de justicia, en el ejercicio que se informa, se elaboraron 20 informes de seguimiento y análisis, asimismo se integraron 137 reportes de análisis de avance sobre el quehacer de la Fiscalía.

En apoyo a la generación de valor público en el apartado de tecnologías de la información para la procuración de justicia, se dio atención al 100 por ciento servicios informáticos, entre los que destacan los servicios de mantenimiento preventivo y correctivo al equipo de cómputo y de telecomunicaciones.

En el 2017, se integraron 52 documentos de seguimiento y análisis de estadístico en apoyo a la toma de decisiones en materia de procuración de justicia con lo que se dio seguimiento a la incidencia delictiva a partir de la base diaria para integrar los informes semanales.

Se dio atención al 100 por ciento de las solicitudes de búsqueda de información, de personas involucradas con algún tema de procuración de justicia y de igual manera, asimismo se atendió al 100 por ciento de las solicitudes de expedición de gafete, actualización de datos en el registro nacional de personal de seguridad pública y expedición de licencias de portación de arma.

01020401 DERECHOS HUMANOS

010204010102 PROTECCIÓN Y DEFENSA DE LOS DERECHOS HUMANOS

Durante el 2017, en la Unidad de Derechos Humanos adscrita a la Fiscalía General de Justicia se atendieron de manera oportuna mil 787 quejas ciudadanas; asimismo se dio cumplimiento a 6 recomendaciones emitidas por la Comisión de Derechos Humanos, promoviendo entre los servidores públicos la cultura de respeto a los Derechos Humanos para reducir la incidencia e irregularidades en su actuar, dando así, solución al origen de la recomendación.

En el ejercicio que se informa a fin de fortalecer las acciones en la materia se participó en 21 reuniones de coordinación con los órganos de protección de los derechos humanos de diferentes dependencias y entidades del país; se efectuaron 162 visitas para vigilar el debido respeto a los derechos humanos de los probables responsables de la comisión de un delito y usuarios del servicio de procuración de justicia.

En apoyo a la cultura de respeto a los derechos humanos, se llevaron a cabo 4 cursos de capacitación obligatoria y continua; con los que se coadyuvó a fortalecer el ejercicio de actuación, al impactar cualitativamente en la prestación del servicio de procuración de justicia, se fortalecieron las actividades de coordinación con las áreas sustantivas y operativas de la este órgano autónomo, para una pronta y eficaz investigación, así como resolución de las recomendaciones y quejas, a través de la firma de 4 convenios de colaboración con organismos nacionales y estatales de protección de derechos humanos.

Para fortalecer la cultura de respeto a los derechos humanos, se emitió 1 cartel para difundir los programas de cultura de respeto a los derechos humanos, lo que permitió reducir la incidencia de irregularidades en el actuar de los servidores públicos; como parte de la solución a las quejas en la materia, en el 2017, se conciliaron 20 asuntos mediante el programa para la solución de quejas de la Comisión de Derechos Humanos del Estado de México.

GOBIERNO DE RESULTADOS

01030401 DESARROLLO DE LA FUNCIÓN PÚBLICA Y ÉTICA EN EL SERVICIO PÚBLICO

010304010101 FISCALIZACIÓN, CONTROL Y EVALUACIÓN DE LA GESTIÓN PÚBLICA

Durante el 2017, en atención a las atribuciones que tiene encomendado el órgano interno de control de la Fiscalía General de Justicia del Estado de México, durante el periodo que se informa participó en 60 reuniones por mandato legal o disposición administrativa.

En materia de supervisión a los recursos autorizados a este organismo autónomo, se verificó que el gasto público, se ejecutó con apego a la normatividad establecida para cumplir con a las disposiciones de racionalidad, austeridad y disciplina presupuestal, por ello en el ejercicio fiscal que se informa, se realizaron 26 auditorías, en las que se verificó el cumplimiento del marco normativo que regula el funcionamiento de las diversas áreas de la Fiscalía.

Para verificar el grado de eficacia y eficiencia en los procesos, se realizó 1 evaluación al desempeño de las diversas áreas de este órgano. Asimismo, con el propósito de optimizar la operación del sistema y acciones de control y evaluación que contribuya al manejo eficiente de los recursos públicos, se llevaron a cabo 99 inspecciones a rubros específicos en las diversas unidades administrativas en las que se constató el cumplimiento del marco normativo que las regula.

En el 2017, en cumplimiento a la generación de alternativas de solución para el cumplimiento de los objetivos institucionales, se participó en 143 testificaciones de diversos actos con lo que se coadyuvó a la implementación de acciones en las áreas administrativas y operativas, encaminadas al fortalecimiento del control administrativo.

En atención a las nuevas atribuciones encomendadas al órgano interno de control, durante el 2017, se aplicaron 2 mil 103 en cuestras a igual número de personas sobre la atención recibida en las Agencias del Ministerio Público de la Fiscalía General de Justicia del Estado de México

010304010201 RESPONSABILIDADES ADMINISTRATIVAS

Durante el ejercicio que se informa con el propósito de incrementar los niveles de eficiencia y eficacia en los procedimientos administrativos que garanticen la legalidad en las resoluciones emitidas, se atendieron 802 quejas y denuncias ciudadanas en contra de los servidores públicos de este organismo autónomo, mediante un seguimiento oportuno para determinar la existencia de observaciones y violaciones a las normas para aplicar las sanciones correspondientes y fortalecer las acciones de vigilancia y control.

El proceso de verificación sobre la puntual observancia al marco jurídico y administrativo, que rige la actuación del personal de esta Fiscalía y derivado de la práctica de evaluaciones e inspecciones, sobre acciones u omisiones que infringen las normas en el ejercicio que se informa, se resolvieron 134 procedimientos tanto administrativos como disciplinarios o resarcitorios de acuerdo con la evaluación de cada caso y se desahogaron mediante los procedimientos correspondientes.

En atención a las quejas recibidas y del expediente se determina la existencia de observaciones de violación a las normas, a través de la instauración de procedimientos administrativos, para aplicar las sanciones correspondientes y fortalecer las acciones de vigilancia y control, por ello en el año 2017, se concluyeron 658 expedientes por falta de elementos y/o incompetencias de la autoridad, para ejercer acciones disciplinarias.

Como parte de las nuevas atribuciones encomendadas al órgano interno de control, durante el 2017, se emitió mil 13 medidas preventivas y correctivas derivadas de visitas de inspección a diversas Agencias del Ministerio Público y unidades administrativas de la Fiscalía General de Justicia del Estado de México con lo que se mejoró la atención a la ciudadanía.

01050206 CONSOLIDACIÓN DE LA ADMINISTRACIÓN PÚBLICA DE RESULTADOS

010502060404 MEJORA CONTINUA E IMPULSO A LA CALIDAD GUBERNAMENTAL

Para mejorar la calidad de los servicios que la Fiscalía General de Justicia presta a la ciudadanía, en el ejercicio que se informa se inició nuevamente el rediseño del sistema automatizado para la recepción e integración de denuncias, mismo que se transformó en Sistema Informático de Gestión Institucional "SIGI", con lo que se fomenta la cultura para el mejoramiento de la gestión gubernamental para la atención de la ciudadanía.

En este sentido se elaboraron 4 informes de análisis y seguimiento al sistema de gestión para la integración de las carpetas de investigación, para el mejoramiento continuo de la integración de carpetas de investigación e incrementar la calidad de la estadística en materia de procuración de justicia, con el cual mejora el proceso sustantivo de la Fiscalía en el marco de mejora continua.

01080301 COMUNICACIÓN PÚBLICA Y FORTALECIMIENTO INFORMATIVO

010803010103 DIFUSIÓN Y COMUNICACIÓN INSTITUCIONAL

Con el propósito de mantener informada a la ciudadanía la Fiscalía General de Justicia del Estado de México trabajó en torno a la estrategia de seguridad pública instrumentada por el Gobernador del Estado y apegada a las estrategias nacionales, fortaleciendo la vinculación con la ciudadanía; con acciones concretas para informar a la sociedad mexiquense, sobre los resultados de la política de procuración de justicia.

Por lo anterior y en atención a las atribuciones encomendadas durante el ejercicio que se informa se ejecutaron acciones que den certeza del que hacer institucional y mejoren los canales de comunicación privilegiando la difusión de valores y la identidad estatal; en el 2017, se realizaron 16 conferencias de prensa, se concedieron 88 entrevistas en medios electrónicos, se difundieron 8 publicaciones de información alterna relativa al tema de procuración de justicia y se emitieron mil 87 boletines informativos con diversos temas en la materia.

SOCIEDAD PROTEGIDA**01070401 COORDINACIÓN INTERGUBERNAMENTAL PARA LA SEGURIDAD PÚBLICA****010704010101 ACCIONES DEL PROGRAMA NACIONAL DE SEGURIDAD PÚBLICA**

Acceso a la Justicia para las Mujeres, Profesionalización de las Instituciones de Seguridad Pública, Fortalecimiento de las Capacidades de Evaluación en Control de Confianza, Fortalecimiento de Programas Prioritarios Locales de las Instituciones de Seguridad Pública e Impartición de Justicia, Implementación y Desarrollo del Sistema de Justicia Penal, Fortalecimiento de Órganos Especializados en Mecanismos Alternativos de Solución de Controversias en materia Penal y las Unidades de Atención Temprana, Desarrollo de las Ciencias Forenses en la Investigación de Hechos Delictivos, Sistema Nacional de Información, Fortalecimiento de Capacidades para la Prevención y Combate a Delitos de Alto Impacto, Modelo Homologado de Unidades de Policía Cibernética y Especialización de las Instancias Responsables de la Búsqueda de Personas.

010202010102 SERVICIOS PERICIALES**010202010304 ATENCIÓN A VÍCTIMAS DEL DELITO**

Derivado de que la obra civil que lleva a cabo la Fiscalía General de Justicia es realizada mediante encargo por la Secretaría del Agua y Obra Pública, la cual lleva a cabo el proceso de Licitación, Adjudicación y Contratación, así como el seguimiento constructivo de la misma y el tramite administrativo para las gestiones de pago de la empresa contratista ante la Secretaría de Finanzas y en virtud de que esta dependencia cuenta con un Departamento de Obras para realizar los trabajos de levantamiento de requerimientos en los diferentes inmuebles de las Unidades Administrativas; llevan a cabo la integración de los expedientes Técnicos para la solicitud de Recursos para su ejecución, realizan la solicitud de encargo de obra y las visitas de supervisión para su seguimiento reportando los avances ante las diferentes instancias.

CUENTA PÚBLICA DEL GOBIERNO, ORGANISMOS AUXILIARES Y AUTÓNOMOS DEL ESTADO DE MÉXICO 2017

FISCALÍA GENERAL DE JUSTICIA DEL ESTADO DE MÉXICO													
AVANCE OPERATIVO - PROGRAMÁTICO Y PRESUPUESTAL													
ENERO - DICIEMBRE DE 2017													
						M E T A S				PRESUPUESTO 2017 (Miles de Pesos)			
FIN	FUN	SF	PP	SP	Pr	DESCRIPCIÓN	UNIDAD DE MEDIDA	PROGRAMADO	ALCANZADO	AVANCE %	AUTORIZADO ANUAL	EJERCIDO	%
GOBIERNO													
SOCIEDAD PROTEGIDA													
PROCURACIÓN DE JUSTICIA											3,184,719.9	3,149,199.8	98.9
01	02	02	01	01	01	DENUNCIAS PENALES					1,416,283.7	1,415,532.9	99.9
						Audiencia pública en materia de procuración de justicia	Audiencia	24,192	26,138	108			
						Brindar asesorías a posibles víctimas del delito	Asesoría	145	153	106			
						Capacitar a servidores públicos en materia electoral, violencia de género, de feminicidios y/o sistema penal acusatorio	Servidor Público	111	96	86			
						Carpetas de investigación radicadas por el agente del ministerio público especializado	Carpeta	141	99	70			
						Celebrar convenios de colaboración a nivel estatal	Convenio	1	1	100			
						Comparecer en audiencias ante los juzgados de juicios orales	Audiencia	108	94	87			
						Denuncias recibidas por facultad de atracción de extinción de dominio	Denuncia	1,098	1,176	107			
						Denuncias registradas como noticias criminales concluidas	Denuncia	33,825	18,304	54			
						Determinación de denuncias con ejercicio de la acción penal	Denuncia	14,789	12,468	84			
						Determinación de denuncias con no ejercicio de la acción penal	Denuncia	74,414	60,553	81			
						Determinación de denuncias en archivo temporal	Denuncia	199,587	167,715	84			
						Determinación de denuncias remitidas a otras autoridades	Denuncia	42,933	42,743	100			
						Determinación de la improcedencia de la acción de extinción de dominio	Denuncia	57	49	86			
						Procedimiento jurisdiccionales de abandono sobre bienes asegurados	Denuncia	6	1	17			
						Determinación del ejercicio de la acción de extinción de dominio	Denuncia	15	14	93			
						Solicitud de dictámenes de afectación a víctimas	Dictamen	304	274	90			
						Dictar órdenes de protección a víctimas del delito	Orden	12,985	12,325	95			
						Elaboración de estudios en materia patrimonial y financiera	Estudio	103	108	105			
						Impartir cursos en materia electoral	Curso	32	20	63			
						Integración de denuncias recibidas	Denuncia	267,016	286,301	107			
						Intervenir en procesos penales	Proceso	48	52	108			
						Otorgamiento de medidas cautelares de protección de víctimas del delito	Solicitud	62	52	84			
						Realizar acciones de difusión sobre medidas de prevención de delitos relacionados con la violencia de género	Acción	52	54	104			
						Realizar operativos	Operativo	510	505	99			
						Recuperación de vehículos con denuncia de robo	Vehículo	15,805	13,626	86			
						Establecimiento de mecanismo de actuación	Documento	16	17	106			
						Rescate y localización de víctimas de trata y personas desaparecidas o extraviadas en territorio nacional y en el extranjero	Persona	500	44	9			
						Resolución de denuncias por medios alternativos	Denuncia	15,103	12,171	81			
						Reuniones interinstitucionales de coordinación	Reunión	301	242	80			
						Visitas de supervisión y revisión a áreas operativas	Visita	150	145	97			
						Solicitud de medidas cautelares a imputados	Solicitud	22	16	73			
						Atención de requerimientos de otras autoridades	Requerimiento	34	21	62			
						Presentar solicitudes de medidas cautelares para la protección de víctimas del delito	Solicitud	678	598	88			
						Obtención de sentencias en materia de extinción de dominio	Sentencia	14	5	36			
						Resoluciones de abandono sobre bienes muebles e inmuebles	Resolución	3	1	33			
						Obtención de sentencias ejecutorias que declaren la extinción de dominio	Sentencia	7	6	86			
						Revisión y aprobación de las demandas en materia de extinción de dominio	Documento	18	17	94			
						Coordinar y dirigir las actividades de combate al secuestro mediante reuniones interinstitucionales con los tres órdenes de gobierno	Reunión	32	32	100			
						Coordinar la ejecución de operativos para el combate al secuestro	Operativo	32	32	100			
						Efectuar visitas de supervisión y verificación a la operación técnica y administrativa de las fiscalías de secuestro	Visita	38	38	100			
						Revisión y actualización del marco jurídico aplicable al delito de secuestro	Ordenamiento	8	7	88			
						Atender solicitudes de colaboración de los tres órdenes de gobierno en materia de secuestro.	Solicitud	36	36	100			

FGJEM

FISCALÍA GENERAL DE JUSTICIA DEL ESTADO DE MÉXICO													
AVANCE OPERATIVO - PROGRAMÁTICO Y PRESUPUESTAL													
ENERO - DICIEMBRE DE 2017													
						M E T A S				PRESUPUESTO 2017 (Miles de Pesos)			
FIN	FUN	SF	PP	SP	Pr	DESCRIPCIÓN	UNIDAD DE MEDIDA	PROGRAMADO	ALCANZADO	AVANCE %	AUTORIZADO ANUAL	EJERCIDO	%
						Presentación y reintegración de personas extraviadas o abandonadas	Persona	62	60	97			
						Localización de personas desaparecidas	Persona	1,000	985	99			
						Alertas Amber emitidas en territorio estatal	Reporte	364	363	100			
						Alertas Amber desactivadas por localización	Reporte	260	245	94			
						Elaborar diagnósticos municipales para los delitos de desaparición y homicidios dolosos de niñas y mujeres, y feminicidios	Documento	11	3	27			
						Elaborar informes analíticos que incluyan elementos sociológicos, antropológicos, que permitan identificar modus operandi y patrones para los delitos de desaparición y homicidios dolosos de niñas y mujeres, y feminicidios	Documento	30	22	73			
						Elaborar y actualizar mapeos georreferenciales para los delitos de desaparición y homicidios dolosos de niñas y mujeres, y feminicidios	Mapa	22	20	91			
						Informes analíticos sobre el marco legal de los derechos de las mujeres, niños y niñas	Documento	4	4	100			
						Mecanismos de coordinación y colaboración interinstitucional e intrainstitucional	Documento	13	14	108			
01	02	02	01	01	02	SERVICIOS PERICIALES					267,010.2	267,009.0	100.0
						Elaborar dictámenes periciales	Dictamen	465,000	446,906	96			
						Emitir certificados de no antecedentes penales	Certificado	95,960	51,280	53			
						Integrar y actualizar los registros de las bases de datos de gestión de cadáveres y restos humanos no identificados	Registro	756	697	92			
01	02	02	01	01	03	RESPONSABILIDADES DE LOS SERVIDORES PÚBLICOS					62,524.8	62,521.6	100.0
						Ejecución de operativos para detener en flagrancia a integrantes de corporaciones policiacas	Operativo	130	129	99			
						Audiencia pública en materia de procuración de justicia	Audiencia	492	479	97			
						Determinación de denuncias con ejercicio de la acción penal	Denuncia	266	139	52			
						Resolución de denuncias por medios alternativos	Denuncia	232	76	33			
						Determinación de denuncias en archivo temporal	Denuncia	3,956	3,877	98			
						Determinación de denuncias con no ejercicio de la acción penal	Denuncia	820	698	85			
						Realizar visitas de supervisión a agencias del ministerio público	Visita	338	208	62			
						Integración de denuncias recibidas	Denuncia	4,670	4,702	101			
01	02	02	01	01	04	JUDICIALIZACIÓN					118,485.7	118,485.7	100.0
						Apertura de juicio oral	Juicio	3,096	3,025	98			
						Autos de formal prisión y vinculación obtenidos	Resolución	6,737	6,225	92			
						Autos de sobreseimiento obtenidos	Resolución	1,122	1,147	102			
						Autos de sujeción a proceso obtenidos	Resolución	260	20	8			
						Autos mixtos obtenidos	Resolución	40	38	95			
						Sentencias absolutorias obtenidas	Sentencia	1,030	987	96			
						Sentencias condenatorias obtenidas	Sentencia	4,621	4,589	99			
						Sentencias mixtas obtenidas	Sentencia	58	45	78			
						Realizar procedimientos abreviados	Procedimiento	2,841	1,802	63			
						Realizar reuniones de coordinación para atender asuntos de litigación	Reunión	36	36	100			
						Cursos de capacitación	Curso	70	60	86			
01	02	02	01	01	05	PROFESIONALIZACIÓN Y EVALUACIÓN DE LOS SERVIDORES DE PROCURACIÓN DE JUSTICIA					15,850.2	15,850.2	100.0
						Evaluar a los candidatos para su ingreso al servicio de carrera	Expediente	2,792	2,851	102			
						Capacitar a agentes del ministerio público, peritos y policías ministeriales	Curso	140	133	95			
						Verificar que los candidatos a servidores públicos acrediten la evaluación de conocimiento para su ingreso al servicio de carrera	Expediente	1,108	1,082	98			
						Evaluar al personal de servicio de carrera	Expediente	2,000	1,769	88			
						Diagnóstico de necesidades de la institución en materia de capacitación y profesionalización	Expediente	18	12	67			
						Elaborar normas, lineamientos y criterios de carácter general en materia de servicio de carrera	Norma	7	7	100			

CUENTA PÚBLICA DEL GOBIERNO, ORGANISMOS AUXILIARES Y AUTÓNOMOS DEL ESTADO DE MÉXICO 2017

FISCALÍA GENERAL DE JUSTICIA DEL ESTADO DE MÉXICO													
AVANCE OPERATIVO - PROGRAMÁTICO Y PRESUPUESTAL													
ENERO - DICIEMBRE DE 2017													
							M E T A S				PRESUPUESTO 2017 (Miles de Pesos)		
FIN	FUN	SF	PP	SP	Pr	DESCRIPCIÓN	UNIDAD DE MEDIDA	PROGRAMADO	ALCANZADO	AVANCE %	AUTORIZADO ANUAL	EJERCIDO	%
						Servicio social y prácticas profesionales	Expediente	3,300	2,983	90			
						Integración del programa de formación para policías de investigación	Programa	1	1	110			
						Capacitación a instructores	Servidor Público	16	16	100			
						Capacitación a policías de investigación	Servidor Público	360	78	22			
01	02	02	01	02	01	APREHENSIONES					133,977.4	133,976.5	100.0
						Cumplimentar mandamientos judiciales asignados por el juez competente	Orden	14,662	14,954	102			
01	02	02	01	02	02	POLÍCIA CRIMINAL Y COMBATE A LA DELINCUENCIA					455,537.0	442,656.0	97.2
						Coordinar y clasificar informes para la identificación y evolución de actividades y modos de operación de la delincuencia	Informe	442	442	100			
						Cumplimentar órdenes de investigación asignadas por el ministerio público	Investigación	55,824	59,958	107			
						Cumplimentar órdenes ministeriales sin detenido	Orden	113,404	122,835	108			
						Desarrollar operativos con otras instancias investigadoras, policiacas y militares	Operativo	928	878	95			
						Desarticular organizaciones criminales	Organización	383	356	93			
						Elaborar mapeos o geolocalización de puntos estratégicos	Mapa	627	693	111			
						Elaborar redes de vínculos y técnicas	Red	1,788	1,511	85			
						Establecer acciones y estrategias dirigidas a investigar vínculos de las redes de la delincuencia al interior de la procuraduría para diseñar sistemas de contrainteligencia	Acción	1,242	1,331	107			
						Establecer informes de investigación	Informe	227	227	100			
						Localizar y presentar personas por su probable responsabilidad o vinculación en la comisión de delitos	Persona	8,400	8,485	101			
01	02	02	01	03	02	COORDINACIÓN DEL MINISTERIO PÚBLICO					69,620.4	58,468.7	84.0
						Analizar investigaciones en reserva y no ejercicio de la acción penal para su autorización o revocación	Investigación	4,592	1,809	39			
						Evaluación del desarrollo técnico jurídico de los agentes del ministerio público, peritos y policías ministeriales	Evaluación	798	741	93			
						Determinar y depurar investigaciones para remisión al archivo del poder ejecutivo	Investigación	61,896	62,693	101			
						Revisar y estudiar denuncias con determinación de no ejercicio de la acción penal (recurso de revisión ante la FGJEM)	Resolución	44	14	32			
						Visitas de evaluación de desarrollo técnico jurídico	Servidor Público	2,396	2,593	108			
						Registro de denuncias por faltas administrativas	Denuncia	799	807	101			
						Integración de expediente	Expediente	772	799	103			
						Determinación de expediente	Expediente	72	9	13			
01	02	02	01	03	03	APOYO JURÍDICO Y CONSULTA PARA EL PERSONAL OPERATIVO DE PROCURACIÓN DE JUSTICIA					54,026.4	53,921.2	99.8
						Brindar asesoría jurídica a las unidades administrativas de la institución que lo requieran	Asesoría	3,773	3,728	99			
						Dar cumplimiento a los acuerdos encomendados por el procurador general de justicia	Acuerdo	2,766	2,403	87			
						Elaborar proyectos de iniciativas de ley, reformas legales, acuerdos, convenios o circulares en materia de procuración de justicia	Proyecto	106	111	105			
						Emitir opiniones técnico jurídicas sobre acuerdos, iniciativas o convenios que se establezcan con diferentes áreas de gobierno	Dictamen	304	316	104			
						Realizar reuniones de coordinación con las unidades administrativas	Reunión	1,204	1,298	108			
						Representación legal de la Fiscalía General de Justicia ante los órganos jurisdiccionales y administrativos en procedimientos administrativos y juicios de garantías	Gestión	12,918	10,044	78			
						Revisión y actualización del marco legal de la Fiscalía General de Justicia	Ordenamiento	201	50	25			
						Presentación de denuncias y querrelas en representación de la Fiscalía General de Justicia	Denuncia	139	129	93			
						Atención a procedimientos administrativos y laborales	Procedimiento	130	96	74			

FGJEM

FISCALÍA GENERAL DE JUSTICIA DEL ESTADO DE MÉXICO													
AVANCE OPERATIVO - PROGRAMÁTICO Y PRESUPUESTAL													
ENERO - DICIEMBRE DE 2017													
						M E T A S			PRESUPUESTO 2017 (Miles de Pesos)				
FIN	FUN	SF	PP	SP	Pr	DESCRIPCIÓN	UNIDAD DE MEDIDA	PROGRAMADO	ALCANZADO	AVANCE %	AUTORIZADO ANUAL	EJERCIDO	%
						Certificación de los servidores públicos de la Fiscalía General de Justicia ante el centro de control de confianza	Servidor Público	1,238	1,253	101			
01	02	02	01	05	01	COORDINACIÓN Y SEGUIMIENTO DE LAS POLÍTICAS PARA LA PROCURACIÓN DE JUSTICIA					416,080.4	411,045.6	98.8
						Medidas de resguardo a sujetos que intervienen en procedimiento penal o de extinción de dominio	Persona	30	3	10			
						Atención integral de denuncias interpuestas vía internet	Denuncia	17,935	16,771	94			
						Audiencia pública a la población en materia de procuración de justicia	Audiencia	3,722	3,714	100			
						Cumplimiento de acuerdos con el titular del Ejecutivo Estatal y funcionarios de alto nivel del gobierno federal, estatal y municipal	Acuerdo	25	25	100			
						Reuniones de trabajo con las dependencias de la Fiscalía General de Justicia y organizaciones sociales	Reunión	40	41	103			
						Visitas de supervisión a centros de justicia, agencias del ministerio público, lugares de aseguramiento y órganos desconcentrados	Visita	194	194	100			
						Estudios técnico jurídicos de carpetas de investigación en materia penal y procedimientos de impartición de justicia	Estudio	105	79	75			
						Reuniones interinstitucionales para coadyuvar en estrategias de combate a la delincuencia	Reunión	53	54	102			
						Campañas de difusión permanente de la procedencia de los medios alternativos de solución y de procedencia de la acción penal	Campaña	1	1	100			
						Noticias criminales iniciadas	Denuncia	34,136	33,991	100			
						Noticias criminales con determinación temprana	Denuncia	10,376	10,269	99			
						Noticias criminales canalizadas para integración de carpeta de investigación	Denuncia	34,150	33,991	100			
						Remisión de noticias criminales para solución por medios alternativos	Denuncia	10,221	9,375	92			
						Asesoría y orientación jurídica	Asesoría	64,866	71,191	110			
						Acuerdos y convenios reparatorios	Acuerdo	5,380	3,810	71			
						Sesiones de mediación y solución de conflictos	Sesión	14,157	6,997	49			
01	02	02	01	05	02	APOYO Y ASesoría PARA LA CONDUCCIÓN DE LAS POLÍTICAS PARA LA PROCURACIÓN DE JUSTICIA					20,143.1	17,443.2	86.6
						Atender solicitudes de colaboración de otras dependencias o entidades	Solicitud	6,372	6,273	98			
						Denuncias remitidas por incompetencia	Denuncia	4,208	4,317	103			
						Instalar y operar módulos de denuncia exprés	Módulo	63	63	100			
						Realizar evaluaciones de atención a usuarios	Evaluación	360	360	100			
						Realizar visitas de supervisión al personal	Visita	360	360	100			
						Recibir, analizar, clasificar y canalizar las denuncias recibidas en los centros de atención telefónica	Denuncia	22,767	9,405	41			
						Recibir, analizar, clasificar y canalizar las denuncias recibidas en los módulos de denuncia exprés	Denuncia	65,641	47,843	73			
						Coordinar reuniones de trabajo interinstitucionales	Reunión	770	698	91			
01	02	02	01	05	03	CONTROL Y SEGUIMIENTO ADMINISTRATIVO Y DE SERVIDORES PARA LA PROCURACIÓN DE JUSTICIA					119,882.9	118,012.6	98.4
						Acto de presentación, apertura, evaluación de propuestas, dictamen y fallo (contrato administrativo)	Contrato	157	151	96			
						Actualización de registros de resguardo de bienes instrumentales y equipo de seguridad y especializado de la Fiscalía General de Justicia	Registro	61,104	64,869	106			
						Brindar servicio y mantenimiento a los bienes muebles e inmuebles de la Fiscalía General de Justicia	Servicio	3,783	3,180	84			
						Brindar servicios de mantenimiento preventivo y correctivo a la plantilla vehicular y verificación de emisión de contaminantes del parque vehicular	Servicio	10,720	4,808	45			
						Coordinar, controlar y supervisar las obras contratadas para la Fiscalía General de Justicia	Supervisión	315	315	100			
						Participar en reuniones de trabajo con diferentes dependencias de los tres niveles de gobierno	Reunión	24	24	100			
						Planeación, programación, control, evaluación y seguimiento del presupuesto de egresos	Reporte	12	12	100			
						Realizar evaluaciones sobre los avances logrados en materia de planeación y administración	Evaluación	12	12	100			
						Realizar visitas de supervisión a las oficinas de la Fiscalía General de Justicia	Visita	24	24	100			

CUENTA PÚBLICA DEL GOBIERNO, ORGANISMOS AUXILIARES Y AUTÓNOMOS DEL ESTADO DE MÉXICO 2017

FISCALÍA GENERAL DE JUSTICIA DEL ESTADO DE MÉXICO													
AVANCE OPERATIVO - PROGRAMÁTICO Y PRESUPUESTAL													
ENERO - DICIEMBRE DE 2017													
						M E T A S					PRESUPUESTO 2017 (Miles de Pesos)		
FIN	FUN	SF	PP	SP	Pr	DESCRIPCIÓN	UNIDAD DE MEDIDA	PROGRAMADO	ALCANZADO	AVANCE %	AUTORIZADO ANUAL	EJERCIDO	%
						Atención a solicitudes de información pública	Solicitud	700	758	108			
01	02	02	01	05	04	INFORMACIÓN, PLANEACIÓN, CONTROL Y EVALUACIÓN DE PROGRAMAS PARA LA PROCURACIÓN DE JUSTICIA					35,297.7	34,276.6	97.1
						Seguimiento, análisis, elaboración e integración de informes en materia de procuración de la justicia.	Informe	20	20	100			
						Seguimiento, análisis, elaboración e integración de reportes de avance en materia de procuración de la justicia	Reporte	137	137	100			
						Atención a las necesidades de servicios informáticos	Porcentaje	100	100	100			
						Seguimiento, análisis e integración de estadística en apoyo a la toma de decisiones en materia de procuración de justicia	Documento	52	52	100			
						Porcentaje de atención a solicitudes búsquedas de información	Porcentaje	100	100	100			
						Porcentaje de atención a solicitudes actualización de datos en el registro nacional de personal de seguridad pública y expedición de licencias de portación	Porcentaje	100	100	100			
						SOCIEDAD PROTEGIDA							
						DERECHOS HUMANOS					10,264.7	9,748.0	95.0
01	02	04	01	01	02	PROTECCIÓN Y DEFENSA DE LOS DERECHOS HUMANOS					10,264.7	9,748.0	95.0
						Atender quejas en materia de derechos humanos	Queja	1,878	1,787	95			
						Cumplimentar recomendaciones emitidas por la comisión de derechos humanos	Recomendación	6	6	100			
						Intervenir en reuniones de coordinación con los órganos de protección de los derechos humanos	Reunión	21	21	100			
						Vigilancia para el debido respeto a los derechos humanos de los detenidos y usuarios del servicio de procuración de justicia	Visita	162	162	100			
						Cursos de capacitación obligatoria y continua	Curso	4	4	100			
						Firma de convenios de colaboración con organismos nacionales y estatales de protección de derechos humanos	Convenio	4	4	100			
						Programa de difusión y orientación de la cultura de respeto a los derechos humanos	Cartel	2	1	50			
						Programa para la solución de quejas de la comisión de derechos humanos del estado de México, a través de conciliación	Conciliación	20	20	100			
						GOBIERNO DE RESULTADOS					18,276.0	15,327.2	83.9
						FUNCION PÚBLICA							
01	03	04	01	01	01	FISCALIZACIÓN, CONTROL Y EVALUACIÓN INTERNA DE LA GESTIÓN PÚBLICA					9,138.0	7,760.9	84.9
						Participación del órgano de control interno en reuniones que por mandato legal o disposición administrativa así lo requiera.	Reunión	62	60	97			
						Realizar auditorías, con el propósito de verificar el cumplimiento del marco normativo que regula el funcionamiento de las dependencias y organismos auxiliares del ejecutivo estatal y los ayuntamientos.	Auditoría	26	26	100			
						Realizar evaluaciones para determinar el grado de eficacia y eficiencia en los procesos, así como en el desempeño institucional de las dependencias y organismos auxiliares del Ejecutivo Estatal.	Evaluación	2	1	50			
						Realizar inspecciones a rubros específicos en las dependencias, organismos auxiliares del ejecutivo estatal y en su caso ayuntamientos, con el propósito de constatar el cumplimiento del marco normativo que lo regula.	Inspección	99	99	100			
						Participar en testificaciones con el propósito de asegurarse que los actos administrativos se realicen conforme a la normatividad vigente.	Testificación	152	143	94			
						Implementar la metodología del modelo de control interno (MICI), con el propósito de coadyuvar al cumplimiento de los objetivos y metas institucionales de las dependencias y organismos auxiliares del Ejecutivo Estatal.	Proyecto	1	0	0			
						Aplicación de encuestas en brigadas de atención ciudadana	Encuesta	2,100	2,103	100			
01	03	04	01	02	01	RESPONSABILIDADES ADMINISTRATIVAS					9,138.0	7,566.3	82.8
						Atender quejas y denuncias ciudadanas	Queja	740	802	108			
						Conclusión de procedimientos administrativos	Resolución	156	134	86			
						Conclusión de investigación por presunta responsabilidad	Dictamen	694	658	95			

FGJEM

FISCALÍA GENERAL DE JUSTICIA DEL ESTADO DE MÉXICO													
AVANCE OPERATIVO - PROGRAMÁTICO Y PRESUPUESTAL													
ENERO - DICIEMBRE DE 2017													
M E T A S													
PRESUPUESTO 2017 (Miles de Pesos)													
FIN	FUN	SF	PP	SP	Pr	DESCRIPCIÓN	UNIDAD DE MEDIDA	PROGRAMADO	ALCANZADO	AVANCE %	AUTORIZADO ANUAL	EJERCIDO	%
						Aplicación de mediada preventivas y correctivas	Acción	1,050	1,013	96			
						ASUNTOS HACENDARIOS					318.3	0.0	0.0
01	05	02	06	04	04	MEJORA CONTINUA E IMPULSO A LA CALIDAD GUBERNAMENTAL					318.3	0.0	0.0
						Análisis y seguimiento al sistema de gestión para la integración de las carpetas de investigación, para el mejoramiento continuo de la información estadística en materia de procuración de justicia	Informe	4	4	100			
						SERVICIOS DE COMUNICACIÓN Y MEDIOS					0.0	0.0	
01	08	03	01	01	03	DIFUSIÓN Y COMUNICACIÓN INSTITUCIONAL					0.0	0.0	
						Conferencias de prensa en materia de procuración de justicia	Conferencia	28	16	57			
						Desarrollo de entrevistas en medios electrónicos en materia de procuración de justicia	Entrevista	87	88	101			
						Difusión alterna de información relativa a la Fiscalía General de Justicia	Publicación	11	8	73			
						Emisión de boletines informativos en materia de procuración de justicia	Boletín	1,045	1,087	104			
						SOCIEDAD PROTEGIDA							
						COORDINACIÓN INTERGUBERNAMENTAL PARA LA SEGURIDAD PÚBLICA					138,182.5	138,182.5	100.0
01	07	04	01	01	01	ACCIONES DEL PROGRAMA NACIONAL DE SEGURIDAD PÚBLICA					138,182.5	138,182.5	100.0
						Acceso a la Justicia para las Mujeres, Profesionalización de las Instituciones de Seguridad Pública, Fortalecimiento de las Capacidades de Evaluación en Control de Confianza, Fortalecimiento de Programas Prioritarios Locales de las Instituciones de Seguridad Pública e Impartición de Justicia, Implementación y Desarrollo del Sistema de Justicia Penal, Fortalecimiento de Organos Especializados en Mecanismos Alternativos de Solución de Controversias en materia Penal y las Unidades de Atención Temprana, Desarrollo de las Ciencias Forenses en la Investigación de Hechos Delictivos, Sistema Nacional de Información, Fortalecimiento de Capacidades para la Prevención y Combate a Delitos de Alto Impacto, Modelo Homologado de Unidades de Policía Cibernética y Especialización de las Instancias Resonables de la Residencia de Personas	FASP	1	1	100			
						T O T A L					3,480,860.8	3,325,357.4	95.5
											=====	=====	



ANEXOS ESTABLECIDOS EN DIFERENTES ORDENAMIENTOS



Relación de Bienes Muebles que Componen al Patrimonio
Cuenta Pública al 31 de Diciembre 2017
(Miles de Pesos)

Ente Público: FISCALÍA GENERAL DE JUSTICIA DEL ESTADO DE MÉXICO

Código	Descripción de Bienes Muebles	Valor en Libros
	Mobiliario y Equipo de Administración	339,988.5
	Mobiliario y Equipo Educacional y Recreativos	1,062.3
	Equipo e Instrumental Medico y de Laboratorio	243,295.1
	Vehiculos y Equipo de Transporte	534,147.7
	Equipo de Defensa y Seguridad	30,943.6
	Maquinaria, Otros Equipos y Herramientas	252,606.0
	Colecciones, Obras de Arte y Objetos Valor	974.3
	Activos Biológicos	145.5
	T O T A L	1,403,163.0

Relación de Bienes Inmuebles que Componen al Patrimonio
Cuenta Pública al 31 de Diciembre de 2017
(Miles de Pesos)

Ente Público: FISCALÍA GENERAL DE JUSTICIA DEL ESTADO DE MÉXICO

Código	Descripción de Bienes Inmuebles	* Valor en Libros
	Terrenos	153,252.3
	Edificios no Habitacionales	748,496.1
	TOTAL	901,748.4

FISCALÍA GENERAL DE JUSTICIA DEL ESTADO DE MÉXICO
 Cuenta Pública al 31 de Diciembre de 2017
 Relación de Cuentas Bancarias Productivas Específicas

Fondo, Programa o Convenio	Datos de la Cuenta Bancaria	
	Institución Bancaria	Número de Cuenta *
CUENTA CONCENTRADORA	BBVA BANCOMER	814
GASTOS DE OPERACIÓN	BBVA BANCOMER	509
FONDO REVOLVENTE	BBVA BANCOMER	541
FONDO DE INVESTIGACIONES	BBVA BANCOMER	884
GRATIFICACIONES ESPECIALES	BBVA BANCOMER	376
FASP 2017 REC. FEDERAL	BBVA BANCOMER	287
FASP 2017 REC. ESTATAL	BBVA BANCOMER	333
SERVICIOS PERSONALES	BBVA BANCOMER	330
PROCEDIMIENTOS ADQUISITIVOS	BBVA BANCOMER	848
INTERACCIONES CASA DE BOLSA	SANTANDER	325
FONDO DE RECAUDACIONES DE INGRESOS	BBVA BANCOMER	554
GASTOS DE OPERACIÓN (INVERSIÓN)	BBVA BANCOMER	820
FONDO DE INVESTIGACIONES GBM (INVERSIÓN)	BBVA BANCOMER	920
INTERACCIONES CASA DE BOLSA (INVERSIÓN)	SANTANDER	184

FORMATOS PARA EL CUMPLIMIENTO DE LA LEY DE DISCIPLINA FINANCIERA PARA LAS ENTIDADES FEDERATIVAS Y LOS MUNICIPIOS

FGJEM

Formato 1 Estado de Situación Financiera Detallado - LDF

Fiscalía General de Justicia del Estado de México Estado de Situación Financiera Detallado Al 31 de diciembre de 2017 y 2016 (CIFRAS EN MILES DE PESOS)					
Concepto	2017	2016	Concepto	2017	2016
ACTIVO			PASIVO		
Activo Circulante			Activo Circulante		
a. Efectivo y Equivalentes (a=a1+a2+a3+a4+a5+a6+a7)	256,731.9	0.0	a. Cuentas por Pagar a Corto Plazo (a=a1+a2+a3+a4+a5+a6+a7+a8+a9)	202,228.4	0.0
a1) Efectivo			a1) Servicios Personales por Pagar a Corto Plazo		
a2) Bancos/Tesorería	256,731.9		a2) Proveedores por Pagar a Corto Plazo	202,228.4	
a3) Bancos/Dependencias y Otros			a3) Contratistas por Obras Públicas por Pagar a Corto Plazo		
a4) Inversiones Temporales (Hasta 3 Meses)			a4) Participaciones y Aportaciones por Pagar a Corto Plazo		
a5) Fondos con Afectación Específica			a5) Transferencias Otorgadas por Pagar a Corto Plazo		
a6) Depósitos de Fondos de Terceros en Garantía y/o Administración			a6) Intereses, Comisiones y Otros Gastos de la Deuda Pública por Pagar a Corto Plazo		
a7) Otros Efectivos y Equivalentes			a7) Retenciones y Contribuciones por Pagar a Corto Plazo		
b. Derechos a Recibir Efectivo o Equivalentes (b=b1+b2+b3+b4+b5+b6+b7)	167,086.5	0.0	a8) Devoluciones de la Ley de Ingresos por Pagar a Corto Plazo		
b1) Inversiones Financieras de Corto Plazo			a9) Otras Cuentas por Pagar a Corto Plazo		
b2) Cuentas por Cobrar a Corto Plazo	167,086.5		b. Documentos por Pagar a Corto Plazo (b=b1+b2+b3)	0.0	0.0
b3) Deudores Diversos por Cobrar a Corto Plazo			b1) Documentos Comerciales por Pagar a Corto Plazo		
b4) Ingresos por Recuperar a Corto Plazo			b2) Documentos con Contratistas por Obras Públicas por Pagar a Corto Plazo		
b5) Deudores por Anticipos de la Tesorería a Corto Plazo			b3) Otros Documentos por Pagar a Corto Plazo		
b6) Préstamos Otorgados a Corto Plazo			c. Porción a Corto Plazo de la Deuda Pública a Largo Plazo (c=c1+c2)	0.0	0.0
b7) Otros Derechos a Recibir Efectivo o Equivalentes a Corto Plazo			c1) Porción a Corto Plazo de la Deuda Pública		
c. Derechos a Recibir Bienes o Servicios (c=c1+c2+c3+c4+c5)	0.0	0.0	c2) Porción a Corto Plazo de Arrendamiento Financiero		
c1) Anticipo a Proveedores por Adquisición de Bienes y Prestación de Servicios a Corto Plazo			d. Títulos y Valores a Corto Plazo		
c2) Anticipo a Proveedores por Adquisición de Bienes Inmuebles y Muebles a Corto Plazo			e. Pasivos Diferidos a Corto Plazo (e=e1+e2+e3)	0.0	0.0
c3) Anticipo a Proveedores por Adquisición de Bienes Intangibles a Corto Plazo			e1) Ingresos Cobrados por Adelantado a Corto Plazo		
c4) Anticipo a Contratistas por Obras Públicas a Corto Plazo			e2) Intereses Cobrados por Adelantado a Corto Plazo		
c5) Otros Derechos a Recibir Bienes o Servicios a Corto Plazo			e3) Otros Pasivos Diferidos a Corto Plazo		
d. Inventarios (d=d1+d2+d3+d4+d5)	0.0	0.0	f. Fondos y Bienes de Terceros en Garantía y/o Administración a Corto Plazo (f=f1+f2+f3+f4+f5+f6)	0.0	0.0
d1) Inventario de Mercancías para Venta			f1) Fondos en Garantía a Corto Plazo		
d2) Inventario de Mercancías Terminadas			f2) Fondos en Administración a Corto Plazo		
d3) Inventario de Mercancías en Proceso de Elaboración			f3) Fondos Contingentes a Corto Plazo		
d4) Inventario de Materias Primas, Materiales y Suministros para Producción			f4) Fondos de Fideicomisos, Mandatos y Contratos Análogos a Corto Plazo		
d5) Bienes en Tránsito			f5) Otros Fondos de Terceros en Garantía y/o Administración a Corto Plazo		
e. Almacenes			f6) Valores y Bienes en Garantía a Corto Plazo		
f. Estimación por Pérdida o Deterioro de Activos Circulantes (f=f1+f2)	0.0	0.0	g. Provisiones a Corto Plazo (g=g1+g2+g3)	0.0	0.0
f1) Estimación para Cuentas Incobrables por Derechos a Recibir Efectivo o Equivalentes			g1) Provisión para Demandas y Juicios a Corto Plazo		
f2) Estimación por Deterioro de Inventarios			g2) Provisión para Contingencias a Corto Plazo		
g. Otros Activos Circulantes (g=g1+g2+g3+g4)	0.0	0.0	g3) Otras Provisiones a Corto Plazo		
g1) Valores en Garantía			h. Otros Pasivos a Corto Plazo (h=h1+h2+h3)	0.0	0.0
g2) Bienes en Garantía (Excluye Depósitos de Fondos)			h1) Ingresos por Clasificar		
g3) Bienes Derivados de Embargos, Decomisos, Aseguramientos y Dación en Pago			h2) Recaudación por Participar		
g4) Adquisición con Fondos de Terceros			h3) Otros Pasivos Circulantes		
IA. Total de Activos Circulantes (IA = a + b + c + d + e + f + g)	423,818.4	0.0	IIA. Total de Pasivos Circulantes (IIA = a + b + c + d + e + f + g + h)	202,228.4	0.0
Activo No Circulante			Pasivo No Circulante		
a. Inversiones Financieras a Largo Plazo			a. Cuentas por Pagar a Largo Plazo		
b. Derechos a Recibir Efectivo o Equivalentes a Largo Plazo			b. Documentos por Pagar a Largo Plazo		
c. Bienes Inmuebles, Infraestructura y Construcciones en Proceso			c. Deuda Pública a Largo Plazo		
d. Bienes Muebles	901,748.4		d. Pasivos Diferidos a Largo Plazo		
e. Activos Intangibles	1,403,163.1		e. Fondos y Bienes de Terceros en Garantía y/o Administración a Largo Plazo		
f. Depreciación, Deterioro y Amortización Acumulada de Bienes			f. Provisiones a Largo Plazo		
g. Activos Diferidos			IIIB. Total de Pasivos No Circulantes (IIIB = a + b + c + d + e + f)	0.0	0.0
h. Estimación por Pérdida o Deterioro de Activos no Circulantes			II. Total del Pasivo (II = IIA + IIIB)	202,228.4	0.0
i. Otros Activos no Circulantes			HACIENDA PÚBLICA/PATRIMONIO		
IB. Total de Activos No Circulantes (IB = a + b + c + d + e + f + g + h + i)	2,304,911.5	0.0	IIIA. Hacienda Pública/Patrimonio Contribuido (IIIA = a + b + c)	2,304,911.5	0.0
I. Total del Activo (I = IA + IB)	2,728,729.9	0.0	a. Aportaciones	2,304,911.5	
			b. Donaciones de Capital		
			c. Actualización de la Hacienda Pública/Patrimonio		
			IIIB. Hacienda Pública/Patrimonio Generado (IIIB = a + b + c + d + e)	221,590.0	0.0
			a. Resultados de Ejercicio (Ahorro/ Desahorro)	221,590.0	
			b. Resultados de Ejercicios Anteriores		
			c. Revaluos		
			d. Reservas		
			e. Rectificaciones de Resultados de Ejercicios Anteriores		
			IIIC. Exceso o Insuficiencia en la Actualización de la Hacienda Pública/Patrimonio (IIIC = a+b)	0.0	0.0
			a. Resultado por Posición Monetaria		
			b. Resultado por Tenencia de Activos no Monetarios		
			III. Total Hacienda Pública/Patrimonio (III = IIIA + IIIB + IIIC)	2,526,501.5	0.0
			IV. Total del Pasivo y Hacienda Pública/Patrimonio (IV = II + III)	2,728,729.9	0.0

CUENTA PÚBLICA DEL GOBIERNO, ORGANISMOS AUXILIARES Y AUTÓNOMOS DEL ESTADO DE MÉXICO 2017

Formato 2 Informe Analítico de la Deuda Pública y Otros Pasivos - LDF

Fiscalía General de Justicia del Estado de México
Informe Analítico de la Deuda Pública y Otros Pasivos
Del 31 de Diciembre de 2016 y 2017

Denominación de la Deuda Pública y Otros Pasivos (c)	Saldo al 31 de diciembre de 2016 (d)	Disposiciones del Periodo (e)	Amortizaciones del Periodo (f)	Revaluaciones, Reclasificaciones y Otros Ajustes (g)	Saldo Final del Periodo (h) h=d+e-f+g	Pago de Intereses del Periodo (i)	Pago de Comisiones y demás Costos Asociados Durante el Periodo (j)
1. Deuda Pública (1=A+B)	0.0	0.0	0.0	0.0	0.0	0.0	
A. Corto Plazo (A=a1+a2+a3)	0.0	0.0	0.0	0.0	0.0	0.0	
a1) Instituciones de Crédito						0.0	
a2) Títulos y Valores						0.0	
a3) Arrendamientos Financieros						0.0	
B. Largo Plazo (B=b1+b2+b3)	0.0	0.0	0.0	0.0	0.0	0.0	
b1) Instituciones de Crédito						0.0	
b2) Títulos y Valores						0.0	
b3) Arrendamientos Financieros						0.0	
2. Otros Pasivos	0.0				202,228.4		
3. Total de la Deuda Pública y Otros Pasivos (3=1+2)	0.0	0.0	0.0	0.0	202,228.4		
4. Deuda Contingente 1 (informativo)	0.0	0.0	0.0	0.0	0.0	0.0	
A. Deuda Contingente 1						0.0	
B. Deuda Contingente 2						0.0	
C. Deuda Contingente XX						0.0	
5. Valor de Instrumentos Bono Cupón Cero 2 (Informativo)	0.0	0.0	0.0	0.0	0.0	0.0	
A. Instrumento Bono Cupón Cero 1						0.0	
B. Instrumento Bono Cupón Cero 2						0.0	
C. Instrumento Bono Cupón Cero XX						0.0	

1 Se refiere a cualquier Financiamiento sin fuente o garantía de pago definida, que sea asumida de manera solidaria o subsidiaria por las Entidades Federativas con sus Municipios, organismos descentralizados y empresas de participación estatal mayoritaria y fideicomisos, locales o municipales, y por los Municipios con sus respectivos organismos descentralizados y empresas de participación municipal mayoritaria.

2 Se refiere al valor del Bono Cupón Cero que respalda el pago de los créditos asociados al mismo (Activo).

Obligaciones a Corto Plazo (k)	Monto Contratado (l)	Plazo Pactado (m)	Tasa de Interés (n)	Comisiones y Costos Relacionados (o)	Tasa Efectiva (p)
6. Obligaciones a Corto Plazo (Informativo)	NO APLICA				
A. Crédito 1					
B. Crédito 2					
C. Crédito XX					

FGJEM

Formato 3 Informe Analítico de Obligaciones Diferentes de Financiamientos - LDF										
Fiscalía General de Justicia del Estado de México										
Informe Analítico de Obligaciones Diferentes de Financiamientos										
Al 31 de Diciembre de 2017										
(MILES DE PESOS)										
Denominación de las Obligaciones Diferentes de Financiamiento (c)	Fecha del Contrato (d)	Fecha de Inicio de Operación del Proyecto (e)	Fecha de Vencimiento (f)	Monto de la Inversión Pactado (g)	Plazo Pactado (h)	Monto Promedio Mensual del Pago de la Contraprestación (i)	Monto Promedio Mensual del Pago de la Contraprestación Correspondiente al Pago de Inversión (j)	Monto Pagado de la Inversión al XX de XXXX de 20XX (k)	Monto Pagado de la Inversión Actualizado al XX de XXXX de 20XX (l)	Saldo Pendiente por Pagar de la Inversión al XX de XXXX de 20XX (m = g - l)
A. Asociaciones Público Privadas (APP's) (A=a+b+c+d)				0.0		0.0	0.0			0.0
a) APP 1										0.0
b) APP 2										0.0
c) APP 3										0.0
d) APP XX										0.0
B. Otros Instrumentos (B=a+b+c+d)				0.0		0.0	0.0			0.0
a) Otro Instrumento 1										0.0
b) Otro Instrumento 2										0.0
c) Otro Instrumento 3										0.0
d) Otro Instrumento XX										0.0
C. Total de Obligaciones Diferentes de Financiamiento (C=A+B)				0.0		0.0	0.0			0.0

Formato 4 Balance Presupuestario - LDF

Fiscalía General de Justicia del Estado de México			
Balance Presupuestario			
Del 1 de Enero al 31 de Diciembre de 2017			
(Miles de Pesos)			

Concepto	Estimado / Aprobado	Devengado	Recaudado / Pagado
A. Ingresos Totales (A = A1+A2+A3)	3,202,348.4	3,749,175.8	3,749,175.8
A1. Ingresos de Libre Disposición	3,202,348.4	3,749,175.8	3,749,175.8
A2. Transferencias Federales Etiquetadas			
A3. Financiamiento Neto			
B. Egresos Presupuestarios¹ (B = B1+B2)	3,202,348.4	3,325,357.4	3,325,357.4
B1. Gasto No Etiquetado (sin incluir Amortización de la Deuda Pública)			
B2. Gasto Etiquetado (sin incluir Amortización de la Deuda Pública)	3,202,348.4	3,325,357.4	3,325,357.4
C. Remanentes del Ejercicio Anterior (C = C1 + C2)		0.0	0.0
C1. Remanentes de Ingresos de Libre Disposición Aplicados en el Período			
C2. Remanentes de Transferencias Federales Etiquetadas Aplicados en el Período			
I. Balance Presupuestario (I = A - B + C)	0.0	423,818.4	423,818.4
II. Balance Presupuestario sin Financiamiento Neto (II = I - A3)	0.0	423,818.4	423,818.4
III. Balance Presupuestario sin Financiamiento Neto y sin Remanentes del Ejercicio Anterior (III = II - C)	0.0	423,818.4	423,818.4

Concepto	Aprobado	Devengado	Pagado
E. Intereses, Comisiones y Gastos de la Deuda (E = E1+E2)	0.0	0.0	0.0
E1. Intereses, Comisiones y Gastos de la Deuda con Gasto No Etiquetado			
E2. Intereses, Comisiones y Gastos de la Deuda con Gasto Etiquetado			
IV. Balance Primario (IV = III + E)	0.0	423,818.4	423,818.4

Concepto	Estimado/ Aprobado	Devengado	Recaudado / Pagado
F. Financiamiento (F = F1 + F2)	0.0	0.0	0.0
F1. Financiamiento con Fuente de Pago de Ingresos de Libre Disposición			
F2. Financiamiento con Fuente de Pago de Transferencias Federales Etiquetadas			
G. Amortización de la Deuda (G = G1 + G2)	0.0	0.0	0.0
G1. Amortización de la Deuda Pública con Gasto No Etiquetado			
G2. Amortización de la Deuda Pública con Gasto Etiquetado			
A3. Financiamiento Neto (A3 = F - G)	0.0	0.0	0.0

Concepto	Estimado/ Aprobado	Devengado	Recaudado / Pagado
A1. Ingresos de Libre Disposición	3,202,348.4	3,749,175.8	3,749,175.8
A3.1 Financiamiento Neto con Fuente de Pago de Ingresos de Libre Disposición (A3.1 = F1 - G1)	0.0	0.0	0.0
F1. Financiamiento con Fuente de Pago de Ingresos de Libre Disposición	0.0		
G1. Amortización de la Deuda Pública con Gasto No Etiquetado			
B1. Gasto No Etiquetado (sin incluir Amortización de la Deuda Pública)	3,202,348.4	3,325,357.4	3,325,357.4
C1. Remanentes de Ingresos de Libre Disposición Aplicados en el Período			
V. Balance Presupuestario de Recursos Disponibles (V = A1 + A3.1 - B1 + C1)	0.0	423,818.4	423,818.4
VI. Balance Presupuestario de Recursos Disponibles sin Financiamiento Neto (VI = V - A3.1)	0.0	423,818.4	423,818.4

Concepto	Estimado/ Aprobado	Devengado	Recaudado / Pagado
A2. Transferencias Federales Etiquetadas			
A3.2 Financiamiento Neto con Fuente de Pago de Transferencias Federales Etiquetadas (A3.2 = F2 - G2)	0.0	0.0	0.0
F2. Financiamiento con Fuente de Pago de Transferencias Federales Etiquetadas			
G2. Amortización de la Deuda Pública con Gasto Etiquetado			
B2. Gasto Etiquetado (sin incluir Amortización de la Deuda Pública)			
C2. Remanentes de Transferencias Federales Etiquetadas Aplicados en el Período			
VII. Balance Presupuestario de Recursos Etiquetados (VII = A2 + A3.2 - B2 + C2)	0.0	0.0	0.0
VIII. Balance Presupuestario de Recursos Etiquetados sin Financiamiento Neto (VIII = VII - A3.2)	0.0	0.0	0.0

FGJEM

Formato 5 Estado Analítico de Ingresos Detallado

Fiscalía General de Justicia del Estado de México Estado Analítico de Ingresos Detallado - LDF Del 1 de Enero al 31 de Diciembre de 2017 (MILES DE PESOS)						
Concepto	Ingreso					Diferencia
	Estimado	Ampliaciones/ (Reducciones)	Modificado	Devengado	Recaudado	
Ingresos de Libre Disposición						
A. Impuestos				0.0		0.0
B. Cuotas y Aportaciones de Seguridad Social				0.0		0.0
C. Contribuciones de Mejoras				0.0		0.0
D. Derechos				0.0		0.0
E. Productos				0.0		0.0
F. Aprovechamientos				0.0		0.0
G. Ingresos por Ventas de Bienes y Servicios				0.0		0.0
H. Participaciones (H=h1+h2+h3+h4+h5+h6+h7+h8+h9+h10+h11)	0.0	0.0	0.0	0.0	0.0	0.0
h1) Fondo General de Participaciones				0.0		0.0
h2) Fondo de Fomento Municipal				0.0		0.0
h3) Fondo de Fiscalización y Recaudación				0.0		0.0
h4) Fondo de Compensación				0.0		0.0
h5) Fondo de Extracción de Hidrocarburos				0.0		0.0
h6) Impuesto Especial Sobre Producción y Servicios				0.0		0.0
h7) 0.36% de la Recaudación Federal Participable				0.0		0.0
h8) 3.17% Sobre Extracción de Petróleo				0.0		0.0
h9) Gasolinas y Diésel				0.0		0.0
h10) Fondo del Impuesto Sobre la Renta				0.0		0.0
h11) Fondo de Estabilización de los Ingresos de las Entidades Federativas				0.0		0.0
I. Incentivos Derivados de la Colaboración Fiscal (I=i1+i2+i3+i4+i5)	0.0	0.0	0.0	0.0	0.0	0.0
i1) Tenencia o Uso de Vehículos				0.0		0.0
i2) Fondo de Compensación ISAN				0.0		0.0
i3) Impuesto Sobre Automóviles Nuevos				0.0		0.0
i4) Fondo de Compensación de Repecos-Intermedios				0.0		0.0
i5) Otros Incentivos Económicos				0.0		0.0
J. Transferencias	3,202,348.4	278,512.4	3,480,860.8	3,749,175.8	3,584,129.4	-268,315.0
K. Convenios	0.0	0.0	0.0	0.0	0.0	0.0
k1) Otros Convenios y Subsidios				0.0		0.0
L. Otros Ingresos de Libre Disposición (L=l1+l2)	0.0	0.0	0.0	0.0	0.0	0.0
l1) Participaciones en Ingresos Locales				0.0		0.0
l2) Otros Ingresos de Libre Disposición				0.0		0.0
I. Total de Ingresos de Libre Disposición (I=A+B+C+D+E+F+G+H+I+J+K+L)	3,202,348.4	278,512.4	3,480,860.8	3,749,175.8	3,584,129.4	-268,315.0
Ingresos Excedentes de Ingresos de Libre Disposición						
Transferencias Federales Etiquetadas						
A. Aportaciones (A=a1+a2+a3+a4+a5+a6+a7+a8)	0.0	0.0	0.0	0.0	0.0	0.0
a1) Fondo de Aportaciones para la Nómina Educativa y Gasto Operativo				0.0		0.0
a2) Fondo de Aportaciones para los Servicios de Salud				0.0		0.0
a3) Fondo de Aportaciones para la Infraestructura Social				0.0		0.0
a4) Fondo de Aportaciones para el Fortalecimiento de los Municipios y de las Demarcaciones Territoriales del Distrito Federal				0.0		0.0
a5) Fondo de Aportaciones Múltiples				0.0		0.0
a6) Fondo de Aportaciones para la Educación Tecnológica y de Adultos				0.0		0.0
a7) Fondo de Aportaciones para la Seguridad Pública de los Estados y del Distrito Federal				0.0		0.0
a8) Fondo de Aportaciones para el Fortalecimiento de las Entidades Federativas				0.0		0.0
B. Convenios (B=b1+b2+b3+b4)	0.0	0.0	0.0	0.0	0.0	0.0
b1) Convenios de Protección Social en Salud				0.0		0.0
b2) Convenios de Descentralización				0.0		0.0
b3) Convenios de Reasignación				0.0		0.0
b4) Otros Convenios y Subsidios				0.0		0.0
C. Fondos Distintos de Aportaciones (C=c1+c2)	0.0	0.0	0.0	0.0	0.0	0.0
c1) Fondo para Entidades Federativas y Municipios Productores de Hidrocarburos				0.0	0.0	0.0
c2) Fondo Minero				0.0	0.0	0.0
D. Transferencias, Subsidios y Subvenciones, y Pensiones y Jubilaciones				0.0	0.0	0.0
E. Otras Transferencias Federales Etiquetadas				0.0	0.0	0.0
II. Total de Transferencias Federales Etiquetadas (II = A + B + C + D + E)	0.0	0.0	0.0	0.0	0.0	0.0
III. Ingresos Derivados de Financiamientos (III = A)	0.0	0.0	0.0	0.0	0.0	0.0
A. Ingresos Derivados de Financiamientos				0.0		0.0
IV. Total de Ingresos (IV = I + II + III)	3,202,348.4	278,512.4	3,480,860.8	3,749,175.8	3,584,129.4	-268,315.0
Datos Informativos						
1. Ingresos Derivados de Financiamientos con Fuente de Pago de Ingresos de Libre Disposición				0.0		0.0
2. Ingresos Derivados de Financiamientos con Fuente de Pago de Transferencias Federales Etiquetadas				0.0		0.0
3. Ingresos Derivados de Financiamientos (3 = 1 + 2)	0.0	0.0	0.0	0.0	0.0	0.0

CUENTA PÚBLICA DEL GOBIERNO, ORGANISMOS AUXILIARES Y AUTÓNOMOS DEL ESTADO DE MÉXICO 2017

Formato 6 a) Estado Analítico del Ejercicio del Presupuesto de Egresos Detallado - LDF
(Clasificación por Objeto del Gasto)

Fiscalía General de Justicia del Estado de México Estado Analítico del Ejercicio del Presupuesto de Egresos Detallado Clasificación por Objeto del Gasto (Capítulo y Concepto) Del 1 de Enero al 31 de Diciembre de 2017 (MILES DE PESOS)						
Concepto	Egresos					Subejercicio
	Aprobado	Ampliaciones/ (Reducciones)	Modificado	Devengado	Pagado	
I. Gasto No Etiquetado (I=A+B+C+D+E+F+G+H+I)	3,202,348.4	278,512.4	3,480,860.8	3,325,357.4	3,325,357.4	155,503.4
A. Servicios Personales (A=a1+a2+a3+a4+a5+a6+a7)	2,573,082.7	19,814.7	2,592,897.4	2,554,474.6	2,554,474.6	38,422.8
a1) Remuneraciones al Personal de Carácter Permanente	1019,728.3	9,016.6	1,028,744.9	1,013,148.0	1,013,148.0	5,596.9
a2) Remuneraciones al Personal de Carácter Transitorio	0.0	16.8	16.8	16.8	16.8	0.0
a3) Remuneraciones Adicionales y Especiales	905,772.8	187,257.4	1,093,030.2	1,087,745.8	1,087,745.8	5,284.4
a4) Seguridad Social	467,330.3	-130,363.2	336,967.1	327,739.8	327,739.8	9,227.3
a5) Otras Prestaciones Sociales y Económicas	167,859.3	-45,299.4	122,559.9	114,273.6	114,273.6	8,286.3
a6) Previsiones	0.0	0.0	0.0	0.0	0.0	0.0
a7) Pago de Estímulos a Servidores Públicos	12,392.0	-813.5	11,578.5	11,550.6	11,550.6	27.9
B. Materiales y Suministros (B=b1+b2+b3+b4+b5+b6+b7+b8+b9)	106,486.1	11,452.0	117,938.1	117,566.3	117,566.3	371.8
b1) Materiales de Administración, Emisión de Documentos y Artículos Oficiales	23,483.5	847.4	24,330.9	24,207.7	24,207.7	123.2
b2) Alimentos y Utensilios	589.1	252.9	842.0	842.1	842.1	-0.1
b3) Materias Primas y Materiales de Producción y Comercialización	43.0	428.9	471.9	471.8	471.8	0.1
b4) Materiales y Artículos de Construcción y de Reparación	11,325.0	-337.4	10,987.6	10,744.1	10,744.1	243.5
b5) Productos Químicos, Farmacéuticos y de Laboratorio	9,130.2	-127.15	7,858.7	7,858.7	7,858.7	0.0
b6) Combustibles, Lubrificantes y Aditivos	51,507.7	6,676.3	57,827.0	57,827.0	57,827.0	0.0
b7) Vestuario, Blancos, Prendas de Protección y Artículos Deportivos	3,802.6	6,146.1	9,948.7	9,948.7	9,948.7	0.0
b8) Materiales y Suministros Para Seguridad	718.6	-718.6	0.0	0.0	0.0	0.0
b9) Herramientas, Refacciones y Accesorios Menores	6,243.4	-572.1	5,671.3	5,666.2	5,666.2	5.1
C. Servicios Generales (C=c1+c2+c3+c4+c5+c6+c7+c8+c9)	234,373.7	137,220.0	371,593.7	371,084.9	371,084.9	508.8
c1) Servicios Básicos	42,265.2	8,279.2	50,544.4	50,521.6	50,521.6	22.8
c2) Servicios de Arrendamiento	19,256.1	214.3	19,470.4	19,359.0	19,359.0	111.4
c3) Servicios Profesionales, Científicos, Técnicos y Otros Servicios	46,201.6	24,570.6	70,772.2	70,453.9	70,453.9	318.3
c4) Servicios Financieros, Bancarios y Comerciales	15,303.0	2,832.5	18,135.5	18,135.5	18,135.5	0.0
c5) Servicios de Instalación, Reparación, Mantenimiento y Conservación	58,371.6	1,037.2	59,408.8	59,353.6	59,353.6	55.2
c6) Servicios de Comunicación Social y Publicidad	12,507.7	-12,440.3	67.4	67.4	67.4	0.0
c7) Servicios de Traslado y Viáticos	13,845.3	-282.8	13,562.5	13,562.5	13,562.5	0.0
c8) Servicios Oficiales	0.0	3,145.4	3,145.4	3,145.4	3,145.4	0.0
c9) Otros Servicios Generales	26,623.2	109,863.9	136,487.1	136,486.0	136,486.0	1.1
D. Transferencias, Asignaciones, Subsidios y Otras Ayudas (D=d1+d2+d3+d4+d5+d6+d7+d8+d9)	21,124.0	4,000.0	25,124.0	25,124.0	25,124.0	0.0
d1) Transferencias Internas y Asignaciones al Sector Público	0.0	0.0	0.0	0.0	0.0	0.0
d2) Transferencias al Resto del Sector Público	0.0	0.0	0.0	0.0	0.0	0.0
d3) Subsidios y Subvenciones	0.0	0.0	0.0	0.0	0.0	0.0
d4) Ayudas Sociales	0.0	0.0	0.0	0.0	0.0	0.0
d5) Pensiones y Jubilaciones	0.0	0.0	0.0	0.0	0.0	0.0
d6) Transferencias a Fideicomisos, Mandatos y Otros Análogos	21,124.0	4,000.0	25,124.0	25,124.0	25,124.0	0.0
d7) Transferencias a la Seguridad Social	0.0	0.0	0.0	0.0	0.0	0.0
d8) Donativos	0.0	0.0	0.0	0.0	0.0	0.0
d9) Transferencias al Exterior	0.0	0.0	0.0	0.0	0.0	0.0
E. Bienes Muebles, Inmuebles e Intangibles (E=e1+e2+e3+e4+e5+e6+e7+e8+e9)	0.0	106,025.7	106,025.7	106,025.1	106,025.1	0.6
e1) Mobiliario y Equipo de Administración	0.0	20,705.3	20,705.3	20,704.7	20,704.7	0.6
e2) Mobiliario y Equipo Educativo y Recreativo	0.0	0.0	0.0	0.0	0.0	0.0
e3) Equipo e Instrumental Médico y de Laboratorio	0.0	305.4	305.4	305.4	305.4	0.0
e4) Vehículos y Equipo de Transporte	0.0	85,015.0	85,015.0	85,015.0	85,015.0	0.0
e5) Equipo de Defensa y Seguridad	0.0	0.0	0.0	0.0	0.0	0.0
e6) Maquinaria, Otros Equipos y Herramientas	0.0	0.0	0.0	0.0	0.0	0.0
e7) Activos Biológicos	0.0	0.0	0.0	0.0	0.0	0.0
e8) Bienes Inmuebles	0.0	0.0	0.0	0.0	0.0	0.0
e9) Activos Intangibles	0.0	0.0	0.0	0.0	0.0	0.0
F. Inversión Pública (F=f1+f2+f3)	267,281.9	0.0	267,281.9	151,082.5	151,082.5	116,199.4
f1) Obra Pública en Bienes de Dominio Público	267,281.9	0.0	267,281.9	151,082.5	151,082.5	116,199.4
f2) Obra Pública en Bienes Propios	0.0	0.0	0.0	0.0	0.0	0.0
f3) Proyectos Productivos y Acciones de Fomento	0.0	0.0	0.0	0.0	0.0	0.0
G. Inversiones Financieras y Otras Provisiones (G=g1+g2+g3+g4+g5+g6+g7)	0.0	0.0	0.0	0.0	0.0	0.0
g1) Inversiones Para el Fomento de Actividades Productivas	0.0	0.0	0.0	0.0	0.0	0.0
g2) Acciones y Participaciones de Capital	0.0	0.0	0.0	0.0	0.0	0.0
g3) Compra de Títulos y Valores	0.0	0.0	0.0	0.0	0.0	0.0
g4) Concesión de Préstamos	0.0	0.0	0.0	0.0	0.0	0.0
g5) Inversiones en Fideicomisos, Mandatos y Otros Análogos	0.0	0.0	0.0	0.0	0.0	0.0
Fideicomiso de Desastres Naturales (Informativo)	0.0	0.0	0.0	0.0	0.0	0.0
g6) Otras Inversiones Financieras	0.0	0.0	0.0	0.0	0.0	0.0
g7) Provisiones para Contingencias y Otras Erogaciones Especiales	0.0	0.0	0.0	0.0	0.0	0.0
H. Participaciones y Aportaciones (H=h1+h2+h3)	0.0	0.0	0.0	0.0	0.0	0.0
h1) Participaciones	0.0	0.0	0.0	0.0	0.0	0.0
h2) Aportaciones	0.0	0.0	0.0	0.0	0.0	0.0
h3) Convenios	0.0	0.0	0.0	0.0	0.0	0.0
I. Deuda Pública (I=i1+i2+i3+i4+i5+i6+i7)	0.0	0.0	0.0	0.0	0.0	0.0
i1) Amortización de la Deuda Pública	0.0	0.0	0.0	0.0	0.0	0.0
i2) Intereses de la Deuda Pública	0.0	0.0	0.0	0.0	0.0	0.0
i3) Comisiones de la Deuda Pública	0.0	0.0	0.0	0.0	0.0	0.0
i4) Gastos de la Deuda Pública	0.0	0.0	0.0	0.0	0.0	0.0
i5) Costo por Coberturas	0.0	0.0	0.0	0.0	0.0	0.0
i6) Apoyos Financieros	0.0	0.0	0.0	0.0	0.0	0.0
i7) Adeudos de Ejercicios Fiscales Anteriores (ADEFAS)	0.0	0.0	0.0	0.0	0.0	0.0

FGJEM

Concepto	Egresos					Subejercicio
	Aprobado	Ampliaciones/ (Reducciones)	Modificado	Devengado	Pagado	
II. Gasto Etiquetado (II=A+B+C+D+E+F+G+H+I)	0.0	0.0	0.0	0.0	0.0	0.0
A. Servicios Personales (A=a1+a2+a3+a4+a5+a6+a7)	0.0	0.0	0.0	0.0	0.0	0.0
a1) Remuneraciones al Personal de Carácter Permanente			0.0			0.0
a2) Remuneraciones al Personal de Carácter Transitorio			0.0			0.0
a3) Remuneraciones Adicionales y Especiales			0.0			0.0
a4) Seguridad Social			0.0			0.0
a5) Otras Prestaciones Sociales y Económicas			0.0			0.0
a6) Previsiones			0.0			0.0
a7) Pago de Estímulos a Servidores Públicos			0.0			0.0
B. Materiales y Suministros (B=b1+b2+b3+b4+b5+b6+b7+b8+b9)	0.0	0.0	0.0	0.0	0.0	0.0
b1) Materiales de Administración, Emisión de Documentos y Artículos Oficiales			0.0			0.0
b2) Alimentos y Utensilios			0.0			0.0
b3) Materias Primas y Materiales de Producción y Comercialización			0.0			0.0
b4) Materiales y Artículos de Construcción y de Reparación			0.0			0.0
b5) Productos Químicos, Farmacéuticos y de Laboratorio			0.0			0.0
b6) Combustibles, Lubricantes y Aditivos			0.0			0.0
b7) Vestuario, Blancos, Prendas de Protección y Artículos Deportivos			0.0			0.0
b8) Materiales y Suministros Para Seguridad			0.0			0.0
b9) Herramientas, Refacciones y Accesorios Menores			0.0			0.0
C. Servicios Generales (C=c1+c2+c3+c4+c5+c6+c7+c8+c9)	0.0	0.0	0.0	0.0	0.0	0.0
c1) Servicios Básicos			0.0			0.0
c2) Servicios de Arrendamiento			0.0			0.0
c3) Servicios Profesionales, Científicos, Técnicos y Otros Servicios			0.0			0.0
c4) Servicios Financieros, Bancarios y Comerciales			0.0			0.0
c5) Servicios de Instalación, Reparación, Mantenimiento y Conservación			0.0			0.0
c6) Servicios de Comunicación Social y Publicidad			0.0			0.0
c7) Servicios de Traslado y Viáticos			0.0			0.0
c8) Servicios Oficiales			0.0			0.0
c9) Otros Servicios Generales			0.0			0.0
D. Transferencias, Asignaciones, Subsidios y Otras Ayudas (D=d1+d2+d3+d4+d5+d6+d7+d8+d9)	0.0	0.0	0.0	0.0	0.0	0.0
d1) Transferencias Internas y Asignaciones al Sector Público			0.0			0.0
d2) Transferencias al Resto del Sector Público			0.0			0.0
d3) Subsidios y Subvenciones			0.0			0.0
d4) Ayudas Sociales			0.0			0.0
d5) Pensiones y Jubilaciones			0.0			0.0
d6) Transferencias a Fideicomisos, Mandatos y Otros Análogos			0.0			0.0
d7) Transferencias a la Seguridad Social			0.0			0.0
d8) Donativos			0.0			0.0
d9) Transferencias al Exterior			0.0			0.0
E. Bienes Muebles, Inmuebles e Intangibles (E=e1+e2+e3+e4+e5+e6+e7+e8+e9)	0.0	0.0	0.0	0.0	0.0	0.0
e1) Mobiliario y Equipo de Administración			0.0			0.0
e2) Mobiliario y Equipo Educativo y Recreativo			0.0			0.0
e3) Equipo e Instrumental Médico y de Laboratorio			0.0			0.0
e4) Vehículos y Equipo de Transporte			0.0			0.0
e5) Equipo de Defensa y Seguridad			0.0			0.0
e6) Maquinaria, Otros Equipos y Herramientas			0.0			0.0
e7) Activos Biológicos			0.0			0.0
e8) Bienes Inmuebles			0.0			0.0
e9) Activos Intangibles			0.0			0.0
F. Inversión Pública (F=f1+f2+f3)	0.0	0.0	0.0	0.0	0.0	0.0
f1) Obra Pública en Bienes de Dominio Público			0.0			0.0
f2) Obra Pública en Bienes Propios			0.0			0.0
f3) Proyectos Productivos y Acciones de Fomento			0.0			0.0
G. Inversiones Financieras y Otras Provisiones (G=g1+g2+g3+g4+g5+g6+g7)	0.0	0.0	0.0	0.0	0.0	0.0
g1) Inversiones Para el Fomento de Actividades Productivas			0.0			0.0
g2) Acciones y Participaciones de Capital			0.0			0.0
g3) Compra de Títulos y Valores			0.0			0.0
g4) Concesión de Préstamos			0.0			0.0
g5) Inversiones en Fideicomisos, Mandatos y Otros Análogos			0.0			0.0
Fideicomiso de Desastres Naturales (Informativo)			0.0			0.0
g6) Otras Inversiones Financieras			0.0			0.0
g7) Provisiones para Contingencias y Otras Erogaciones Especiales			0.0			0.0
H. Participaciones y Aportaciones (H=h1+h2+h3)	0.0	0.0	0.0	0.0	0.0	0.0
h1) Participaciones			0.0			0.0
h2) Aportaciones			0.0			0.0
h3) Convenios			0.0			0.0
I. Deuda Pública (I=i1+i2+i3+i4+i5+i6+i7)	0.0	0.0	0.0	0.0	0.0	0.0
i1) Amortización de la Deuda Pública			0.0			0.0
i2) Intereses de la Deuda Pública			0.0			0.0
i3) Comisiones de la Deuda Pública			0.0			0.0
i4) Gastos de la Deuda Pública			0.0			0.0
i5) Costo por Coberturas			0.0			0.0
i6) Apoyos Financieros			0.0			0.0
i7) Adeudos de Ejercicios Fiscales Anteriores (ADEFAS)			0.0			0.0
III. Total de Egresos (III = I + II)	3,202,348.4	278,512.4	3,480,860.8	3,325,357.4	3,325,357.4	155,503.4

**Formato 6 b) Estado Analítico del Ejercicio del Presupuesto de Egresos Detallado - LDF
(Clasificación Administrativa)**

Fiscalía General de Justicia del Estado de México Estado Analítico del Ejercicio del Presupuesto de Egresos Detallado Clasificación Administrativa Del 1 de Enero al 31 de Diciembre de 2017 (MILES DE PESOS)						
Concepto (c)	Egresos					Subejercicio
	Aprobado	Ampliaciones/ (Reducciones)	Modificado	Devengado	Pagado	
I. Gasto No Etiquetado (I=A+B+C+D+E+F+G+H)	3,202,348.4	278,512.4	3,480,860.8	3,325,357.4	3,325,357.4	155,503.4
Fiscalía General de Justicia del Estado de México (400L100000)	3,202,348.4	278,512.4	3,480,860.8	3,325,357.4	3,325,357.4	155,503.4
B. Dependencia o Unidad Administrativa 2			0.0			0.0
C. Dependencia o Unidad Administrativa 3			0.0			0.0
D. Dependencia o Unidad Administrativa 4			0.0			0.0
E. Dependencia o Unidad Administrativa 5			0.0			0.0
F. Dependencia o Unidad Administrativa 6			0.0			0.0
G. Dependencia o Unidad Administrativa 7			0.0			0.0
H. Dependencia o Unidad Administrativa xx			0.0			0.0
II. Gasto Etiquetado (II=A+B+C+D+E+F+G+H)	0.0	0.0	0.0	0.0	0.0	0.0
Fiscalía General de Justicia del Estado de México (400L100000)			0.0			0.0
B. Dependencia o Unidad Administrativa 2			0.0			0.0
C. Dependencia o Unidad Administrativa 3			0.0			0.0
D. Dependencia o Unidad Administrativa 4			0.0			0.0
E. Dependencia o Unidad Administrativa 5			0.0			0.0
F. Dependencia o Unidad Administrativa 6			0.0			0.0
G. Dependencia o Unidad Administrativa 7			0.0			0.0
H. Dependencia o Unidad Administrativa xx			0.0			0.0
III. Total de Egresos (III = I + II)	3,202,348.4	278,512.4	3,480,860.8	3,325,357.4	3,325,357.4	155,503.4

**Formato 6 c) Estado Analítico del Ejercicio del Presupuesto de Egresos Detallado - LDF
(Clasificación Funcional)**

Fiscalía General de Justicia del Estado de México Estado Analítico del Ejercicio del Presupuesto de Egresos Detallado Clasificación Funcional (Finalidad y Función) Del 1 de Enero al 31 de Diciembre de 2017 (MILES DE PESOS)						
Concepto (c)	Egresos					Subejercicio (e)
	Aprobado (d)	Ampliaciones/ (Reducciones)	Modificado	Devengado	Pagado	
I. Gasto No Etiquetado (I=A+B+C+D)	3,202,348.4	278,512.4	3,480,860.8	3,325,357.4	3,325,357.4	155,503.4
A. Gobierno (A=a1+a2+a3+a4+a5+a6+a7+a8)	0.0	0.0	0.0	0.0	0.0	0.0
a1) Legislación			0.0			0.0
a2) Justicia			0.0			0.0
a3) Coordinación de la Política de Gobierno			0.0			0.0
a4) Relaciones Exteriores			0.0			0.0
a5) Asuntos Financieros y Hacendarios			0.0			0.0
a6) Seguridad Nacional			0.0			0.0
a7) Asuntos de Orden Público y de Seguridad Interior			0.0			0.0
a8) Otros Servicios Generales			0.0			0.0
B. Desarrollo Social (B=b1+b2+b3+b4+b5+b6+b7)	3,202,348.4	278,512.4	3,480,860.8	3,325,357.4	3,325,357.4	155,503.4
b1) Protección Ambiental			0.0			0.0
b2) Vivienda y Servicios a la Comunidad			0.0			0.0
b3) Salud			0.0			0.0
b4) Recreación, Cultura y Otras Manifestaciones Sociales			0.0			0.0
b5) Educación			0.0			0.0
b6) Protección Social	3,202,348.4	278,512.4	3,480,860.8	3,325,357.4	3,325,357.4	155,503.4
b7) Otros Asuntos Sociales			0.0			0.0
C. Desarrollo Económico (C=c1+c2+c3+c4+c5+c6+c7+c8+c9)	0.0	0.0	0.0	0.0	0.0	0.0
c1) Asuntos Económicos, Comerciales y Laborales en General			0.0			0.0
c2) Agropecuaria, Silvicultura, Pesca y Caza			0.0			0.0
c3) Combustibles y Energía			0.0			0.0
c4) Minería, Manufacturas y Construcción			0.0			0.0
c5) Transporte			0.0			0.0
c6) Comunicaciones			0.0			0.0
c7) Turismo			0.0			0.0
c8) Ciencia, Tecnología e Innovación			0.0			0.0
c9) Otras Industrias y Otros Asuntos Económicos			0.0			0.0
D. Otras No Clasificadas en Funciones Anteriores (D=d1+d2+d3+d4)	0.0	0.0	0.0	0.0	0.0	0.0
d1) Transacciones de la Deuda Pública / Costo Financiero de la Deuda			0.0			0.0
d2) Transferencias, Participaciones y Aportaciones Entre Diferentes Niveles y Ordenes de Gobierno			0.0			0.0
d3) saneamiento del Sistema Financiero			0.0			0.0
d4) Adeudos de Ejercicios Fiscales Anteriores			0.0			0.0
II. Gasto Etiquetado (II=A+B+C+D)	0.0	0.0	0.0	0.0	0.0	0.0
A. Gobierno (A=a1+a2+a3+a4+a5+a6+a7+a8)	0.0	0.0	0.0	0.0	0.0	0.0
a1) Legislación			0.0			0.0
a2) Justicia			0.0			0.0
a3) Coordinación de la Política de Gobierno			0.0			0.0
a4) Relaciones Exteriores			0.0			0.0
a5) Asuntos Financieros y Hacendarios			0.0			0.0
a6) Seguridad Nacional			0.0			0.0
a7) Asuntos de Orden Público y de Seguridad Interior			0.0			0.0
a8) Otros Servicios Generales			0.0			0.0
B. Desarrollo Social (B=b1+b2+b3+b4+b5+b6+b7)	0.0	0.0	0.0	0.0	0.0	0.0
b1) Protección Ambiental			0.0			0.0
b2) Vivienda y Servicios a la Comunidad			0.0			0.0
b3) Salud			0.0			0.0
b4) Recreación, Cultura y Otras Manifestaciones Sociales			0.0			0.0
b5) Educación			0.0			0.0
b6) Protección Social			0.0			0.0
b7) Otros Asuntos Sociales			0.0			0.0
C. Desarrollo Económico (C=c1+c2+c3+c4+c5+c6+c7+c8+c9)	0.0	0.0	0.0	0.0	0.0	0.0
c1) Asuntos Económicos, Comerciales y Laborales en General			0.0			0.0
c2) Agropecuaria, Silvicultura, Pesca y Caza			0.0			0.0
c3) Combustibles y Energía			0.0			0.0
c4) Minería, Manufacturas y Construcción			0.0			0.0
c5) Transporte			0.0			0.0
c6) Comunicaciones			0.0			0.0
c7) Turismo			0.0			0.0
c8) Ciencia, Tecnología e Innovación			0.0			0.0
c9) Otras Industrias y Otros Asuntos Económicos			0.0			0.0
D. Otras No Clasificadas en Funciones Anteriores (D=d1+d2+d3+d4)	0.0	0.0	0.0	0.0	0.0	0.0
d1) Transacciones de la Deuda Pública / Costo Financiero de la Deuda			0.0			0.0
d2) Transferencias, Participaciones y Aportaciones Entre Diferentes Niveles y Ordenes de Gobierno			0.0			0.0
d3) saneamiento del Sistema Financiero			0.0			0.0
d4) Adeudos de Ejercicios Fiscales Anteriores			0.0			0.0
III. Total de Egresos (III = I + II)	3,202,348.4	278,512.4	3,480,860.8	3,325,357.4	3,325,357.4	155,503.4

**Formato 6 d) Estado Analítico del Ejercicio del Presupuesto de Egresos Detallado - LDF
(Clasificación de Servicios Personales por Categoría)**

Fiscalía General de Justicia del Estado de México Estado Analítico del Ejercicio del Presupuesto de Egresos Detallado Clasificación de Servicios Personales por Categoría Del 1 de Enero al 31 de Diciembre de 2017 (MILES DE PESOS)						
Concepto (c)	Egresos					Subejercicio
	Aprobado	Ampliaciones/ (Reducciones)	Modificado	Devengado	Pagado	
I. Gasto No Etiquetado (I=A+B+C+D+E+F)	2,573,082.7	19,814.7	2,592,897.4	2,554,474.6	2,554,474.6	38,422.8
A. Personal Administrativo y de Servicio Público	2,573,082.7	19,814.7	2,592,897.4	2,554,474.6	2,554,474.6	38,422.8
B. Magisterio			0.0			0.0
C. Servicios de Salud (C=c1+c2)	0.0	0.0	0.0	0.0	0.0	0.0
c1) Personal Administrativo			0.0			0.0
c2) Personal Médico, Paramédico y afín			0.0			0.0
D. Seguridad Pública			0.0			0.0
E. Gastos asociados a la implementación de nuevas leyes federales o reformas a las mismas (E = e1 + e2)	0.0	0.0	0.0	0.0	0.0	0.0
e1) Nombre del Programa o Ley 1			0.0			0.0
e2) Nombre del Programa o Ley 2			0.0			0.0
F. Sentencias laborales definitivas			0.0			0.0
II. Gasto Etiquetado (II=A+B+C+D+E+F)	0.0	0.0	0.0	0.0	0.0	0.0
A. Personal Administrativo y de Servicio Público			0.0			0.0
B. Magisterio			0.0			0.0
C. Servicios de Salud (C=c1+c2)	0.0	0.0	0.0	0.0	0.0	0.0
c1) Personal Administrativo			0.0			0.0
c2) Personal Médico, Paramédico y afín			0.0			0.0
D. Seguridad Pública			0.0			0.0
E. Gastos asociados a la implementación de nuevas leyes federales o reformas a las mismas (E = e1 + e2)	0.0	0.0	0.0	0.0	0.0	0.0
e1) Nombre del Programa o Ley 1			0.0			0.0
e2) Nombre del Programa o Ley 2			0.0			0.0
F. Sentencias laborales definitivas			0.0			0.0
III. Total del Gasto en Servicios Personales (III = I + II)	2,573,082.7	19,814.7	2,592,897.4	2,554,474.6	2,554,474.6	38,422.8