



**CUENTA PÚBLICA DEL GOBIERNO,
ORGANISMOS AUXILIARES Y
AUTÓNOMOS DEL ESTADO DE MÉXICO**

2017


ORGANISMOS AUTÓNOMOS

TOMO XIII





ORGANISMOS AUTÓNOMOS







CODHEM

Comisión de Derechos Humanos del Estado de México

IEEM

Instituto Electoral del Estado de México

ITAIPEMyM

Instituto de Transparencia y Acceso a la Información Pública y Protección de Datos Personales del Estado de México y Municipios

TEEM

Tribunal Electoral del Estado de México

UAEM

Universidad Autónoma del Estado de México

FGJEM

Fiscalía General de Justicia del Estado de Mexico









**COMISIÓN DE DERECHOS
HUMANOS DEL ESTADO DE
MÉXICO**

CODHEM





CONTENIDO	PÁGINA
I. INFORMACIÓN CONTABLE	
ESTADO DE SITUACIÓN FINANCIERA	5
ESTADO DE ACTIVIDADES	6
ESTADO DE VARIACIÓN EN LA HACIENDA PÚBLICA	7
ESTADO DE CAMBIOS EN LA SITUACIÓN FINANCIERA	8
ESTADO DE FLUJOS DE EFECTIVO	9
ESTADO ANALÍTICO DEL ACTIVO	10
ESTADO ANALÍTICO DE LA DEUDA Y OTROS PASIVOS	11
NOTAS A LOS ESTADOS FINANCIEROS	12
II. INFORMACIÓN PRESUPUESTARIA	27
III. INFORMACIÓN PROGRAMÁTICA	41
IV. ANEXOS ESTABLECIDOS EN DIFERENTES ORDENAMIENTOS	55
V. FORMATOS PARA EL CUMPLIMIENTO DE LA LEY DE DISCIPLINA FINANCIERA DE LAS ENTIDADES FEDERATIVAS Y LOS MUNICIPIOS	59



CODHEM

Comisión de Derechos Humanos del Estado de México
Estado de Situación Financiera
Al 31 de Diciembre de 2017 y 2016
(Miles de Pesos)

Concepto	Año		Concepto	Año	
	2017	2016		2017	2016
ACTIVO			PASIVO		
<i>Activo Circulante</i>			<i>Pasivo Circulante</i>		
Efectivo y Equivalentes	2,873.3	2,717.2	Cuentas por Pagar a Corto Plazo	17,287.0	.0
Derechos a Recibir Efectivo o Equivalentes	17,019.0	1,007.0	Documentos por Pagar a Corto Plazo	2.8	3,156.4
Derechos a Recibir Bienes o Servicios	405.3	3.0	Porción a Corto Plazo de la Deuda Pública a Largo Plazo	.0	.0
Inventarios	.0	.0	Títulos y Valores a Corto Plazo	.0	.0
Almacenes	.0	.0	Pasivos Diferidos a Corto Plazo	.0	.0
Estimación por Pérdida o Deterioro de Activos Circulantes	.0	.0	Fondos y Bienes de Terceros en Garantía y/o Administración a Corto Plazo	.0	2.5
Otros Activos Circulantes	.0	.0	Provisiones a Corto Plazo	.0	.0
			Otros Pasivos a Corto Plazo	.0	.0
Total de Activos Circulantes	20,297.6	3,727.2	Total de Pasivos Circulantes	17,289.8	3,156.9
<i>Activo No Circulante</i>			<i>Pasivo No Circulante</i>		
Inversiones Financieras a Largo Plazo	.0	.0	Cuentas por Pagar a Largo Plazo	.0	.0
Derechos a Recibir Efectivo o Equivalentes a Largo Plazo	.0	.0	Documentos por Pagar a Largo Plazo	.0	.0
Bienes Inmuebles, Infraestructura y Construcciones en Proceso	35,578.0	21,963.4	Deuda Pública a Largo Plazo	.0	.0
Bienes Muebles	35,189.7	29,697.2	Pasivos Diferidos a Largo Plazo	.0	.0
Activos Intangibles	.0	.0	Fondos y Bienes de Terceros en Garantía y/o en Administración a Largo Plazo	.0	.0
Depreciación, Deterioro y Amortización Acumulada de Bienes	-31,292.2	-30,435.3	Provisiones a Largo Plazo	.0	.0
Activos Diferidos	.0	.0	Total de Pasivos No Circulantes	.0	.0
Estimación por Pérdida o Deterioro de Activos no Circulantes	.0	.0			
Otros Activos no Circulantes	.0	.0	Total del Pasivo	17,289.8	3,156.9
Total de Activos No Circulantes	39,475.5	21,245.3	HACIENDA PÚBLICA/ PATRIMONIO		
Total del Activo	59,773.1	24,972.5	<i>Hacienda Pública/Patrimonio Contribuido</i>	3,308.2	3,308.2
			Aportaciones	3,308.2	3,308.2
			Donaciones de Capital	.0	.0
			Actualización de la Hacienda Pública / Patrimonio	.0	.0
			Hacienda Pública/Patrimonio Generado	39,175.1	18,505.4
			Resultados del Ejercicio (Ahorro / Desahorro)	20,673.7	-6,733.8
			Resultados de Ejercicios Anteriores	18,147.9	24,885.7
			Revalúos	353.5	353.5
			Reservas		
			Rectificaciones de Resultados de Ejercicios Anteriores		
			Exceso o Insuficiencia en la Actualización de la Hacienda Pública/Patrimonio	.0	.0
			Resultado por Posición Monetaria		
			Resultado por Tenencia de Activos no Monetarios		
			Total Hacienda Pública/ Patrimonio	42,483.3	21,813.6
			Total del Pasivo y Hacienda Pública / Patrimonio	59,773.1	24,972.5

Comisión de Derechos Humanos del Estado de México
Estado de Actividades
Del 1 de Enero al 31 de Diciembre de 2017 y 2016
 (Miles de Pesos)

Concepto	2017	2016
INGRESOS Y OTROS BENEFICIOS		
Ingresos de la Gestión	.0	.0
Impuestos	.0	.0
Cuotas y Aportaciones de Seguridad Social	.0	.0
Contribuciones de Mejoras	.0	.0
Derechos	.0	.0
Productos de Tipo Corriente	.0	.0
Aprovechamientos de Tipo Corriente	.0	.0
Ingresos por Venta de Bienes y Servicios	.0	.0
Ingresos no Comprendidos en las Fracciones de la Ley de Ingresos Causados en Ejercicios Fiscales Anteriores Pendientes de Liquidación o Pago	.0	.0
Participaciones, Aportaciones, Transferencias, Asignaciones, Subsidios y Otras Ayudas	190,728.9	146,033.9
Participaciones y Aportaciones	.0	.0
Transferencia, Asignaciones, Subsidios y Otras Ayudas	190,728.9	146,033.9
Otros Ingresos y Beneficios	1,207.0	1,227.2
Ingresos Financieros	1,014.3	370.6
Incremento por Variación de Inventarios	.0	.0
Disminución del Exceso de Estimaciones por Pérdida o Deterioro u Obsolescencia	.0	.0
Disminución del Exceso de Provisiones	.0	.0
Otros Ingresos y Beneficios Varios	192.7	856.6
Total de Ingresos y Otros Beneficios	191,935.9	147,261.1
GASTOS Y OTRAS PÉRDIDAS		
Gastos de Funcionamiento	167,425.2	145,248.0
Servicios Personales	140,746.7	123,612.0
Materiales y Suministros	6,831.0	5,464.7
Servicios Generales	19,847.5	16,171.3
Transferencia, Asignaciones, Subsidios y Otras Ayudas	.0	.0
Transferencias Internas y Asignaciones al Sector Público	.0	.0
Transferencias al Resto del Sector Público	.0	.0
Subsidios y Subvenciones	.0	.0
Ayudas Sociales	.0	.0
Pensiones y Jubilaciones	.0	.0
Transferencias a Fideicomisos, Mandatos y Contratos Análogos	.0	.0
Transferencias a la Seguridad Social	.0	.0
Donativos	.0	.0
Transferencias al Exterior	.0	.0
Participaciones y Aportaciones	.0	.0
Participaciones	.0	.0
Aportaciones	.0	.0
Convenios	.0	.0
Intereses, Comisiones y Otros Gastos de la Deuda Pública	.0	.0
Intereses de la Deuda Pública	.0	.0
Comisiones de la Deuda Pública	.0	.0
Gastos de la Deuda Pública	.0	.0
Costo por Coberturas	.0	.0
Apoyos Financieros	.0	.0
Otros Gastos y Pérdidas Extraordinarias	3,837.0	8,746.9
Estimaciones, Depreciaciones, Deterioros, Obsolescencia y Amortizaciones	3,816.6	8,524.5
Provisiones	.0	.0
Disminución de Inventarios	.0	.0
Aumento por Insuficiencia de Estimaciones por Pérdida o Deterioro y Obsolescencia	.0	.0
Aumento por Insuficiencia de Provisiones	20.4	222.4
Otros Gastos	.0	.0
Inversión Pública	.0	.0
Inversión Pública no Capitalizable	.0	.0
Total de Gastos y Otras Pérdidas	171,262.2	153,994.9
Resultados del Ejercicio (Ahorro/Desahorro)	20,673.7	-6,733.8

C O D H E M

Comisión de Derechos Humanos del Estado de México
 Estado de Variación en la Hacienda Pública
 Del 1 de Enero al 31 de Diciembre de 2017
 (Miles de Pesos)

Concepto	Hacienda Pública/Patrimonio Contribuido	Hacienda Pública/Patrimonio Generado de Ejercicios Anteriores	Hacienda Pública/Patrimonio Generado del Ejercicio	Ajustes por Cambios de Valor	TOTAL
Rectificaciones de Resultados de Ejercicios Anteriores					.0
Patrimonio Neto Inicial Ajustado del Ejercicio 2016	3,308.2			.0	3,308.2
Aportaciones	3,308.2				3,308.2
Donaciones de Capital					.0
Actualización de la Hacienda Pública/Patrimonio					.0
Variaciones de la Hacienda Pública/Patrimonio Neto del Ejercicio 2016		24,885.7	-6,733.8	353.5	18,505.4
Resultados del Ejercicio (Ahorro/Desahorro)			-6,733.8		-6,733.8
Resultados de Ejercicios Anteriores		24,885.7			24,885.7
Revalúos				353.5	353.5
Reservas					.0
Hacienda Pública/Patrimonio Neto Final del Ejercicio 2016	3,308.2	24,885.7	-6,733.8	353.5	21,813.6
Cambios en la Hacienda Pública/Patrimonio Neto del Ejercicio al 31 de Diciembre de 2017	.0			.0	.0
Aportaciones					.0
Donaciones de Capital					.0
Actualización de la Hacienda Pública/Patrimonio					.0
Variaciones de la Hacienda Pública/Patrimonio Neto del Ejercicio al 31 de Diciembre de 2017		-6,737.8	20,673.7	.0	13,935.9
Resultados del Ejercicio (Ahorro/Desahorro)			20,673.7		20,673.7
Resultados de Ejercicios Anteriores		-6,737.8			-6,737.8
Revalúos					.0
Reservas					.0
Saldo Neto en la Hacienda Pública /Patrimonio al 31 de Diciembre de 2017	3,308.2	18,147.9	20,673.7	353.5	42,483.3

Comisión de Derechos Humanos del Estado de México
Estado de Cambios en la Situación Financiera
Del 1 de Enero al 31 de Diciembre de 2017
(Miles de Pesos)

Concepto	Origen	Aplicación
ACTIVO	856.9	35,657.5
Activo Circulante	.0	16,570.4
Efectivo y Equivalentes	.0	156.1
Derechos a Recibir Efectivo o Equivalentes	.0	16,012.0
Derechos a Recibir Bienes o Servicios	.0	402.3
Inventarios	.0	.0
Almacenes	.0	.0
Estimación por Pérdida o Deterioro de Activos Circulantes	.0	.0
Otros Activos Circulantes	.0	.0
Activo No circulante	856.9	19,087.1
Inversiones Financieras a Largo Plazo	.0	.0
Derechos a Recibir Efectivo o Equivalentes a Largo Plazo	.0	.0
Bienes Inmuebles, Infraestructura y Construcciones en Proceso	.0	13,594.6
Bienes Muebles	.0	5,492.5
Activos Intangibles	.0	.0
Depreciación, Deterioro y Amortización Acumulada de Bienes	856.9	.0
Activos Diferidos	.0	.0
Estimación por Pérdida o Deterioro de Activos no Circulantes	.0	.0
Otros Activos no Circulantes	.0	.0
PASIVO	17,287.0	3,156.1
Pasivo Circulante	17,287.0	3,156.1
Cuentas por Pagar a Corto Plazo	17,287.0	.0
Documentos por Pagar a Corto Plazo	.0	3,153.6
Porción a Corto Plazo de la Deuda Pública a Largo Plazo	.0	.0
Títulos y Valores a Corto Plazo	.0	.0
Pasivos Diferidos a Corto Plazo	.0	.0
Fondos y Bienes de Terceros en Garantía y/o Administración a Corto Plazo	.0	2.5
Provisiones a Corto Plazo	.0	.0
Otros Pasivos a Corto Plazo	.0	.0
Pasivo No Circulante	.0	.0
Cuentas por Pagar a Largo Plazo	.0	.0
Documentos por Pagar a Largo Plazo	.0	.0
Deuda Pública a Largo Plazo	.0	.0
Pasivos Diferidos a Largo Plazo	.0	.0
Fondos y Bienes de Terceros en Garantía y/o en Administración a Largo Plazo	.0	.0
Provisiones a Largo Plazo	.0	.0
HACIENDA PÚBLICA/PATRIMONIO	27,407.5	6,737.8
Hacienda Pública/Patrimonio Contribuido	.0	.0
Aportaciones	.0	.0
Donaciones de Capital	.0	.0
Actualización de la Hacienda Pública/Patrimonio	.0	.0
Hacienda Pública/Patrimonio Generado	27,407.5	6,737.8
Resultados del Ejercicio (Ahorro/Desahorro)	27,407.5	.0
Resultados de Ejercicios Anteriores	.0	6,737.8
Revalúos	.0	.0
Reservas	.0	.0
Rectificaciones de Resultados de Ejercicios Anteriores	.0	.0
Exceso o insuficiencia en la Actualización de la Hacienda Pública/Patrimonio	.0	.0
Resultado por Posición Monetaria		
Resultado por Tenencia de Activos no Monetarios		

Comisión de Derechos Humanos del Estado de México
Estado de Flujos de Efectivo
Del 1 de Enero al 31 de Diciembre de 2017 y 2016
(Miles de Pesos)

Concepto	2017	2016
Flujos de Efectivo de las Actividades de Operación		
Origen	191,935.9	147,261.1
Impuestos	.0	.0
Cuotas y Aportaciones de Seguridad Social	.0	.0
Contribuciones de Mejoras	.0	.0
Derechos	.0	.0
Productos de Tipo Corriente	.0	.0
Aprovechamientos de Tipo Corriente	.0	.0
Ingresos por Venta de Bienes y Servicios	.0	.0
Ingresos no Comprendidos en las Fracciones de la Ley de Ingresos Causados en Ejercicios Fiscales Anteriores Pendientes de Liquidación o Pago	.0	.0
Participaciones y Aportaciones	.0	.0
Transferencias, Asignaciones y Subsidios y Otras Ayudas	190,728.9	146,033.9
Otros Orígenes de Operación	1,207.0	1,227.2
Aplicación	171,262.2	153,994.9
Servicios Personales	140,746.7	123,612.0
Materiales y Suministros	6,831.0	5,464.7
Servicios Generales	19,847.5	16,171.3
Transferencias Internas y Asignaciones al Sector Público	.0	.0
Transferencias al Resto del Sector Público	.0	.0
Subsidios y Subvenciones	.0	.0
Ayudas Sociales	.0	.0
Pensiones y Jubilaciones	.0	.0
Transferencias a Fideicomisos, Mandatos y Contratos Análogos	.0	.0
Transferencias a la Seguridad Social	.0	.0
Donativos	.0	.0
Transferencias al Exterior	.0	.0
Participaciones	.0	.0
Aportaciones	.0	.0
Convenios	.0	.0
Otras Aplicaciones de Operación	3,837.0	8,746.9
Flujos Netos de Efectivo por Actividades de Operación	20,673.7	-6,733.8
Flujos de Efectivo de las Actividades de Inversión		
Origen	856.9	1,756.0
Bienes Inmuebles, Infraestructura y Construcciones en Proceso	.0	1,194.2
Bienes Muebles	.0	561.8
Otros Orígenes de Inversión	856.9	.0
Aplicación	35,505.4	.0
Bienes Inmuebles, Infraestructura y Construcciones en Proceso	13,594.6	.0
Bienes Muebles	5,492.5	.0
Otras Aplicaciones de Inversión	16,418.3	.0
Flujos Netos de Efectivo por Actividades de Inversión	-34,648.5	1,756.0
Flujo de Efectivo de las Actividades de Financiamiento		
Origen	17,287.0	5,635.9
Endeudamiento Neto	.0	.0
Interno	.0	.0
Externo	17,287.0	5,635.9
Otros Orígenes de Financiamiento	.0	.0
Aplicación	3,156.1	.0
Servicios de la Deuda	.0	.0
Interno	.0	.0
Externo	3,156.1	.0
Otras Aplicaciones de Financiamiento	.0	.0
Flujos Netos de Efectivo por Actividades de Financiamiento	14,130.9	5,635.9
Incremento/Disminución Neta en el Efectivo y Equivalentes al Efectivo	156.1	658.1
Efectivo y Equivalentes al Efectivo al Inicio del Ejercicio	2,717.2	2,059.1
Efectivo y Equivalentes al Efectivo al Final del Ejercicio	2,873.3	2,717.2

CUENTA PÚBLICA DEL GOBIERNO, ORGANISMOS AUXILIARES Y AUTÓNOMOS DEL ESTADO DE MÉXICO 2017

Comisión de Derechos Humanos del Estado de México
Estado Analítico del Activo
Del 1 de Enero al 31 de Diciembre de 2017
(Miles de Pesos)

Concepto	Saldo Inicial	Cargos del Período	Abonos del Período	Saldo Final	Variación del Período
	1	2	3	4=(1+2-3)	(4-1)
ACTIVO	24,972.5	4,828,034.8	4,793,234.2	59,773.1	34,800.6
Activo Circulante	3,727.2	4,801,916.3	4,785,345.9	20,297.6	16,570.4
Efectivo y Equivalentes	2,717.2	2,474,510.4	2,474,354.3	2,873.3	156.1
Derechos a Recibir Efectivo o Equivalentes	1,007.0	2,325,229.1	2,309,217.1	17,019.0	16,012.0
Derechos a Recibir Bienes o Servicios	3.0	2,176.8	1,774.5	405.3	402.3
Inventarios	.0	.0	.0	.0	.0
Almacenes	.0	.0	.0	.0	.0
Estimación por Pérdida o Deterioro de Activos Circulantes	.0	.0	.0	.0	.0
Otros Activos Circulantes	.0	.0	.0	.0	.0
Activo No Circulante	21,245.3	26,118.5	7,888.3	39,475.5	18,230.2
Inversiones Financieras a Largo Plazo	.0	.0	.0	.0	.0
Derechos a Recibir Efectivo o Equivalentes a Largo Plazo	.0	.0	.0	.0	.0
Bienes Inmuebles, Infraestructura y Construcciones en Proceso	21,983.4	13,594.6	.0	35,578.0	13,594.6
Bienes Muebles	29,697.2	9,563.3	4,070.8	35,189.7	5,492.5
Activos Intangibles	.0	.0	.0	.0	.0
Depreciación, Deterioro y Amortización Acumulada de Bienes	-30,435.3	2,960.6	3,817.5	-31,292.2	-856.9
Activos Diferidos	.0	.0	.0	.0	.0
Estimación por Pérdida o Deterioro de Activos no Circulantes	.0	.0	.0	.0	.0
Otros Activos no Circulantes	.0	.0	.0	.0	.0

C O D H E M

Comisión de Derechos Humanos del Estado de México
 Estado Analítico de la Deuda y Otros Pasivos
 Del 1 de Enero al 31 de Diciembre de 2017
 (Miles de Pesos)

Denominación de las Deudas	Moneda de Contratación	Institución o País Acreedor	Saldo Inicial del Período	Saldo Final del Período
DEUDA PÚBLICA				
Corto Plazo				
Deuda Interna			.0	.0
Instituciones de Crédito			.0	.0
Títulos y Valores			.0	.0
Arrendamientos Financieros			.0	.0
Deuda Externa			.0	.0
Organismos Financieros Internacionales			.0	.0
Deuda Bilateral			.0	.0
Títulos y Valores			.0	.0
Arrendamientos Financieros			.0	.0
Subtotal a Corto Plazo			.0	.0
Largo Plazo				
Deuda Interna			.0	.0
Instituciones de Crédito			.0	.0
Títulos y Valores			.0	.0
Arrendamientos Financieros			.0	.0
Deuda Externa			.0	.0
Organismos Financieros Internacionales			.0	.0
Deuda Bilateral			.0	.0
Títulos y Valores			.0	.0
Arrendamientos Financieros			.0	.0
Subtotal a Largo Plazo			.0	.0
Otros Pasivos			3,158.9	17,289.8
Total de Deuda y Otros Pasivos			3,158.9	17,289.8

NOTAS A LOS ESTADOS FINANCIEROS

NOTAS DE DESGLOSE

1. ESTADO DE SITUACIÓN FINANCIERA

ACTIVO

- **Efectivo y Equivalentes**

El efectivo está constituido por moneda de curso legal y se encuentra a su valor nominal, y se integra como sigue:

Efectivo y Equivalente	2017 Importe (Miles de Pesos)	2016 Importe (Miles de Pesos)
Bancos y Tesorería	2,873.3	2,717.2
Efectivo		
Banco HSBC	2.0	
Cta.: 105 Gasto Operativo	425.3	440.6
Banco BBVA Bancomer		
Cta.: 881 Nómina	2,446.0	2,276.6
Inversiones Temporales	17,019.0	1,007.0
Banco HSBC		
Cta.: 130	2,500.0	1,000.0
Banco BBVA Bancomer	12,172.4	1.0
Banco BBVA Bancomer		
Cta.: 590		
Deudores Diversos	2,346.6	6.0
Total Efectivo y Equivalente	19,892.3	3,718.2
	=====	=====

- **Inversiones Financieras de Corto Plazo**

El saldo de 17 millones 19 mil pesos, representa los depósitos en inversiones realizadas por el organismo en Instituciones financieras, BBVA Bancomer, Hsbc.

- **Derechos a Recibir Efectivo y Equivalentes y Bienes o Servicios**

Concentra los derechos a favor del Organismo por gastos a comprobar de deudores diversos, recibos de subsidio y anticipo a proveedores por adquisición de bienes o prestación de servicios, está conformada por:

Derechos a Recibir Efectivo o Equivalentes	2017 Importe (Miles de Pesos)	2016 Importe (Miles de Pesos)
Deudores Diversos por Cobrar a Corto Plazo	0.0	0.0
Deudores Diversos Nómina	0.0	3.5
Anticipo a Proveedores	405.3	3.0
Servicios Eficientes de Carpeta S.R.L. de C.V.	405.3	3.0
Total de Derechos a Recibir Efectivo o Equivalentes	405.3	3.0

- **Bienes Disponibles para su Transformación o Consumo (inventarios)**

Los artículos disponibles en el almacén se valúan bajo el método de costos promedio, aplicado consistentemente con el ejercicio anterior, incluyendo artículos obsoletos, de lento movimiento, defectuosos o en mal estado, se encuentran registrados a valores que no exceden su valor estimado de realización.

- **Inversiones Financieras**

No Aplica.

- **Bienes Muebles, Inmuebles e Intangibles**

En concordancia con el postulado básico de valuación, los bienes muebles, es decir, mobiliario y equipo, vehículos, equipos especiales, entre otros, se registra a su costo de adquisición, o bien, a su valor estimado razonablemente o de un bien similar por el área administrativa correspondiente o al de avalúo, en caso de que sean producto de una donación, expropiación, adjudicación o dación en pago, aun cuando no se cuente con la factura o documento original que ampare la propiedad del bien, e incluso cuando se encuentren en trámite de regularización de la propiedad. En todos los casos se deberán incluir los gastos y costos relacionados con su adquisición, así como el impuesto al valor agregado excepto cuando se trate de organismos sujetos a un régimen fiscal distinto al de no contribuyentes.

Este rubro se integra de la siguiente manera:

Activos Fijos	Porcentaje
Edificios y Construcción	2 %
Mobiliario y Equipo	3 %
Muebles y Enseres	3 %
Equipo de Cómputo	20 %
Equipo de Foto, Cine y Grabación	3 %
Equipo Telefonía y Radio Comunicación	3 %
Equipo de Biblioteca	3 %
Equipo de Transporte	10 %

La depreciación representa la parte estimada de la capacidad de los bienes muebles que se han consumido durante un periodo, su fin es de índole informativo. El registro contable de la depreciación tiene como objetivo reconocer la pérdida de valor de un bien que puede originarse por obsolescencia, desgaste o deterioro ordinario, defectos de fabricación, falta de uso, insuficiencia, entre otros.

- **Estimaciones y Deterioros**

No Aplica.

PASIVO

Cuentas por Pagar a Corto Plazo

Compromisos adquiridos con los proveedores y por las obligaciones a cargo del organismo con motivo de la compra de materiales e insumos, prestación de servicios provisión de impuestos por pagar y retenciones derivadas de la nómina, como se detallan a continuación:

Concepto	2017	
	Importe (Miles de Pesos)	Vencimiento
Proveedores	13,765.0	90
Retenciones y Construcciones por Pagar	2,602.0	90
Otras Cuentas por Pagar a Corto Plazo	922.8	90
Total	17,289.8	
	=====	

Los pasivos mencionados serán liquidados a más tardar a la fecha de su vencimiento o bien a la entrega de los bienes o servicios a entera satisfacción del área usuaria.

2. ESTADO DE ACTIVIDADES

Ingresos de Gestión

PARTICIPACIONES, APORTACIONES, TRANSFERENCIAS, ASIGNACIONES, SUBSIDIOS Y OTRAS AYUDAS.

La Comisión de Derechos Humanos del Estado de México (CODHEM), obtuvo ingresos recaudados por 191 millones 935.9 miles de pesos, los mismos que a continuación se detallan:

Concepto	2017
Participaciones, Aportaciones, Transferencias, Asignaciones, Subsidios y Otras Ayudas	190,728.9
Transferencias, Asignaciones, Subsidios y Otras Ayudas	190,728.9

Total de Otros Ingresos y Beneficios	1,207.0
Ingresos Financieros	1,014.3
Otros Ingresos y Beneficios Varios	192.7
	<hr/>
Total de Ingresos Beneficios	191,935.9
	=====

Otros Ingresos

Los otros ingresos que obtiene la Comisión son por productos financieros y otros ingresos extraordinarios.

Gastos y Otras Pérdidas

Concepto	2017
Gasto de Funcionamiento	167,425.2
Servicios Personales	140,746.7
Materiales y Suministros	6,831.0
Servicios Generales	19,847.5
Otros Gastos y Pérdidas Extraordinarias	3,837.0
Estimaciones, Depreciaciones, Deterioros, Obsolescencias y Amortizaciones	3,837.0
	<hr/>
Total de Gasto y Otras Pérdidas	171,262.2
	=====

3. ESTADO DE VARIACIÓN EN LA HACIENDA PÚBLICA

Al 31 de diciembre de 2017 y 2016 los saldos se integran de la siguiente manera:

Concepto	2017	2016
Aportaciones	3,308.2	3,308.2
Resultado del Ejercicio	20,673.7	-6,733.8
Resultado de Ejercicios Anteriores	18,147.9	24,885.7
Revalúo de Bienes Muebles	353.5	353.5
	<hr/>	<hr/>
Total de Otros Activos Diferidos	42,483.3	21,803.6
	=====	=====

4. ESTADO DE FLUJOS DE EFECTIVO**1.- Efectivo y equivalentes**

	2017	2016
Efectivo en Bancos –Tesorería	2,873.3	2,717.2
Efectivo en Bancos- Dependencias		
Inversiones Temporales (hasta 3 meses)		
Fondos con Afectación Específica		
Depósitos de Fondos de Terceros y Otros		
Total de Efectivo y Equivalentes	2,873.3	2,717.2

2.- Adquisición de Bienes Muebles e Inmuebles

Se adquirieron Bienes muebles por 1 millones 756 mil pesos.

3.- Conciliación de los Flujos de Efectivo

	2017	2016
Flujos Netos por Actividades de Operación	20,673.7	-6,733.8
Flujos Netos de Efectivo por Actividades de Inversión	-34,668.5	1,756.0
Flujos Netos de Efectivo por Actividades de Financiamiento	14,150.9	5,635.9
Efectivo y Equivalentes al Efectivo al Inicio del Ejercicio	2,717.2	2,059.1
Efectivo y Equivalentes al Efectivo al Final del Ejercicio	2,873.3	2,717.2

5. CONCILIACIÓN ENTRE LOS INGRESOS PRESUPUESTARIOS Y CONTABLES, ASÍ COMO ENTRE LOS EGRESOS PRESUPUESTARIOS Y LOS GASTOS CONTABLES

Comisión de Derechos Humanos del Estado de México Conciliación entre los Ingresos Presupuestarios y Contables Correspondiente del 1 de Enero al 31 de Diciembre de 2017 (Miles de Pesos)		
1. Ingresos Presupuestarios		191,931.3
2. Más Ingresos Contables no Presupuestarios		192.7
Incremento por Variación de Inventarios		
Disminución del Exceso de Estimaciones por Pérdida o Deterioro u Obsolescencia		
Disminución del Exceso de Provisiones		
Otros Ingresos y Beneficios Varios		
Otros Ingresos Contables no Presupuestarios	192.7	
3. Menos Ingresos Presupuestarios no Contables		188.1
Productos de Capital		
Aprovechamientos Capital		
Ingresos Derivados de Financiamientos		
Otros ingresos presupuestarios no contables	188.1	
4. Ingresos Contables (4 = 1 + 2 - 3)		191,935.9

Comisión de Derechos Humanos del Estado de México Conciliación entre los Egresos Presupuestarios y los Gastos Contables Correspondiente del 1 de Enero al 31 de Diciembre de 2017 (Miles de Pesos)		
1.- Total de Egresos (Presupuestarios)		194,147.4
2.- Menos Egresos Presupuestarios no Contables		26,722.2
Mobiliario y Equipo de Administración		
Mobiliario y Equipo Educacional y Recreativo		
Equipo e Instrumental Médico y de Laboratorio		
Vehículos y Equipo de Transporte		
Equipo de Defensa y Seguridad		
Maquinaria, Otros Equipos y Herramientas		
Activos Biológicos		
Bienes Inmuebles		
Activos Intangibles		
Obra Pública en Bienes Propios		
Acciones y Participaciones de Capital		
Compra de Títulos y Valores		
Inversiones en Fideicomisos, Mandatos y Otros Análogos		
Provisiones para Contingencias y Otras Erogaciones Especiales		
Amortización de la Deuda Pública		
Adeudos de Ejercicios Fiscales Anteriores (ADEFAS)	3,158.9	
Otros Egresos Presupuestales No Contables	23,563.3	
3. Más Gastos Contables no Presupuestales		3,837.0
Estimaciones, Depreciaciones, Deterioros, Obsolescencia y Amortizaciones	3,816.3	
Provisiones		
Disminución de Inventarios		
Aumento por Insuficiencia de Estimaciones por Pérdida o Deterioro u Obsolescencia		
Aumento por Insuficiencia de Provisiones		
Otros Gastos	20.7	
Otros Gastos Contables No Presupuestales		
4. Total de Gasto Contable (4 = 1 - 2 + 3)		171,262.2

NOTAS DE MEMORIA (CUENTAS DE ORDEN)

Comisión de Derechos Humanos del Estado de México		
CUENTAS DE ORDEN CONTABLES		
(Miles de Pesos)		
	<u>2 0 1 7</u>	<u>2 0 1 6</u>
CUENTAS DEUDORAS		
Almacén	1,056.4	801.3
	<u>1,056.4</u>	<u>801.3</u>
CUENTAS ACREEDORAS		
Artículos Disponibles por el Almacén	1,056.4	801.3
	<u>1,056.4</u>	<u>801.3</u>

Comisión de Derechos Humanos del Estado de México		
CUENTAS DE ORDEN PRESUPUESTALES		
(Miles de Pesos)		
	<u>2 0 1 7</u>	<u>2 0 1 6</u>
CUENTAS DEUDORAS		
Ley de Ingresos Estimada	194,147.4	146,033.9
Presupuesto de Egresos Devengado de Gasto de Funcionamiento	900.3	851.6
Presupuesto de Egresos Pagado de Gastos de Funcionamiento	166,524.9	144,396.4
Presupuesto de Egresos Devengado de Bienes Muebles, Inmuebles e Intangibles	12,866.2	
Presupuesto de Egresos Pagado de Bienes Muebles, Inmuebles e Intangibles	10,697.1	1,978.2
Presupuesto de Egresos Pagado de Intereses, Comisiones y Otros Gastos de la Deuda Pública	3,158.9	
	<u>388,294.8</u>	<u>293,260.1</u>
CUENTAS ACREEDORAS		
Ley de Ingresos por Ejecutar	-15,093.7	-34.9
Ley de Ingresos Devengado	17,309.8	
Ley de Ingresos Recaudado	191,931.3	146,068.7
Presupuesto de Egresos Aprobado de Gastos de Funcionamiento	167,425.2	145,248.0
Presupuesto de Egresos Aprobado de Intereses, Comisiones y Otros Gastos de la Deuda Pública	3,158.9	
Presupuesto de Egresos Aprobado de Bienes Muebles, Inmuebles e Intangibles	23,563.3	1,978.3
	<u>388,294.8</u>	<u>293,260.1</u>

NOTAS DE GESTIÓN ADMINISTRATIVA

1. INTRODUCCIÓN

El ejercicio 2017 estuvo impactado por la incertidumbre económica, por lo que el GEM en previsión de los efectos que pudiese tener en el presupuesto Estatal, reforzó las medidas de austeridad, racionalidad y disciplina presupuestal, con el Acuerdo para la Contención del Gasto y el Ahorro Presupuestario en la Administración Pública Estatal para el ejercicio Fiscal 2017.

2. PANORAMA ECONÓMICO FINANCIERO

La Comisión, empezó sus operaciones con la disponibilidad financiera del ejercicio anterior, y percibe mes a mes el subsidio estatal del ejercicio 2017, mismo que sirve para sufragar los gastos de las actividades que se desarrollan en la Comisión.

3. AUTORIZACIÓN E HISTORIA

Constitución

Mediante decreto No. 128, de la Legislatura Local, publicado en la Gaceta del Gobierno del Estado de México, de fecha 20 de octubre de 1992, se crea el organismo público autónomo de carácter permanente, con personalidad jurídica y patrimonio propios, denominado “Comisión de Derechos Humanos del Estado de México”.

4. ORGANIZACIÓN Y OBJETO SOCIAL

La Comisión de Derechos Humanos estará constituida por:

1. El Consejo
2. El Presidente
3. El Secretario Ejecutivo
4. Los Visitadores

El personal profesional, técnico y administrativo necesario para la realización de sus funciones.

OBJETIVOS

Para cumplimiento de su objeto, la Comisión tiene las siguientes atribuciones:

- I. Conocer de quejas o iniciar de oficio investigaciones, sobre presuntas violaciones a derechos humanos, por actos u omisiones de naturaleza administrativa de cualquier autoridad o servidor público estatal o municipal.
- II. Conocer de quejas o iniciar de oficio investigaciones, en contra de cualquier autoridad o servidor público que con su tolerancia, consentimiento o negativa a ejercer las atribuciones que legalmente le correspondan, de lugar a presuntas violaciones a derechos humanos provenientes de quienes presten servicios permitidos o concesionados por los gobiernos estatal o municipales u ofrezcan servicios al público.
- III. Sustanciar los procedimientos que correspondan, en los términos previstos por esta Ley y demás disposiciones aplicables.

- IV. Solicitar a las autoridades o servidores públicos competentes, las medidas precautorias o cautelares que estime necesarias.
- V. Requerir a cualquier autoridad o servidor público dentro del Estado, conforme a las disposiciones legales, la información que requiera sobre probables violaciones a los derechos humanos;
- VI. Procurar la mediación o la conciliación entre las partes, a efecto de dar pronta solución al conflicto planteado, cuando la naturaleza del asunto lo permita.
- VII. Proporcionar orientación y asesoría jurídica a las personas que lo soliciten.
- VIII. Formular recomendaciones públicas no vinculatorias y demás resoluciones que contemple esta Ley.
- IX. Emitir Pronunciamientos, Recomendaciones y Criterios, de carácter general, conducentes a una mejor protección de los derechos humanos.
- X. Formular informes especiales, así como las quejas o denuncias a que se refieren los artículos 102 apartado B de la Constitución Política de los Estados Unidos Mexicanos y 16 de la Constitución Política del Estado Libre y Soberano de México.
- XI. Realizar visitas y las acciones necesarias, a fin de procurar el debido respeto a los derechos humanos.
- XII. Las establecidas en el artículo 10 de la Ley para Prevenir, Combatir y Eliminar Actos de Discriminación en el Estado de México.
- XIII. Promover el respeto y la debida aplicación de los principios fundamentales de la bioética;
- XIV. Promover, dentro del ámbito de su competencia, el derecho de las personas a gozar de un medio ambiente adecuado para su desarrollo y bienestar.
- XV. Elaborar y ejecutar programas para prevenir violaciones a los derechos humanos.
- XVI. Desarrollar y ejecutar programas especiales de atención a víctimas del delito y abuso del poder, así como de personas o grupos en situación de vulnerabilidad.
- XVII. Vigilar el debido respeto a los derechos humanos en el sistema penitenciario y de readaptación social, así como en las áreas de retención, aseguramiento e internamiento del Estado de México;
- XVIII. Elaborar y ejecutar programas de investigación, estudio, capacitación, enseñanza, promoción y difusión de los derechos humanos.
- XIX. Formular programas y proponer acciones que impulsen el cumplimiento dentro del Estado de México, de los instrumentos internacionales signados y ratificados por México, en materia de derechos humanos.
- XX. Establecer y mantener canales de comunicación con autoridades e instituciones públicas federales, estatales o municipales; así como con organizaciones no gubernamentales nacionales e internacionales, en materia de derechos humanos.
- XXI. Coordinar acciones con la Secretaría de Educación del Gobierno del Estado de México, con el fin de promover y fomentar la educación y cultura del reconocimiento y respeto de los derechos humanos.
- XXII. Celebrar convenios con autoridades e instituciones públicas de los tres niveles de gobierno organismos de defensa de los derechos humanos; así como con instituciones académicas, asociaciones culturales y sociedad civil organizada.

- XXIII. Promover la creación, abrogación, derogación, reforma o adición de ordenamientos legales; así como el mejoramiento permanente de prácticas administrativas para una mejor protección y defensa de los derechos humanos.
- XXIV. Proveer lo necesario para la exacta observancia de las atribuciones que la Ley Orgánica Municipal del Estado de México otorga a los Defensores Municipales de Derechos Humanos.
- XXV. Proveer en el ámbito administrativo lo necesario a efecto de garantizar la exacta observancia del proceso de designación de los defensores Municipales de Derechos Humanos, contemplado en la Ley Orgánica Municipal del Estado de México.
- XXVI. Expedir su Reglamento Interno y demás disposiciones tendentes a regular su organización y funcionamiento.
- XXVII. Otorgar premios y reconocimientos en materia de derechos humanos; y.
- XXVIII. Las demás que sean necesarias para el cumplimiento de sus objetivos, que se deriven de esta Ley y demás ordenamientos legales.

5. BASES DE PREPARACIÓN DE LOS ESTADOS FINANCIEROS

Principales Políticas Contables

Periodo Contable

La técnica contable del Gobierno del Estado cumple con los preceptos establecidos en el Código Financiero del Estado de México y Municipios y por lo dispuesto en la Ley General de Contabilidad Gubernamental. Su objetivo es proporcionar elementos necesarios que permitan contabilizar sus operaciones, lo que otorga consistencia a la presentación de los resultados del ejercicio y facilita su interpretación, proporcionando las bases para consolidar criterios uniformes y homogéneos en la información.

El Manual Único de Contabilidad Gubernamental para las Dependencias y Entidades Públicas del Gobierno y Municipios del Estado de México tuvo cambios considerables a partir de 2010, en cuanto a su estructura, catálogo de cuentas, entre otros, en virtud de la armonización contable que se da a nivel nacional producto de la Ley General de Contabilidad Gubernamental, el clasificador por objeto de gasto y el Manual de Contabilidad Gubernamental y que para tal efecto da a conocer el Consejo Nacional para la Armonización Contable (CONAC).

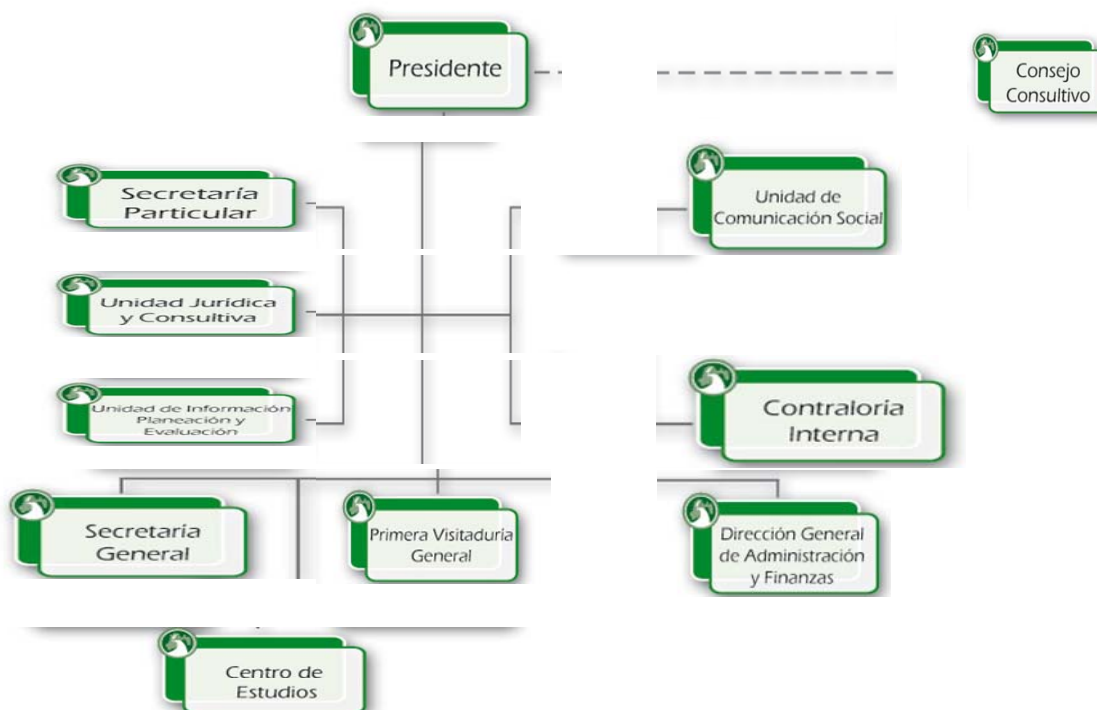
Postulados Básicos de Contabilidad Gubernamental

Los postulados básicos permiten la identificación, el análisis, la interpretación, la captación, el procesamiento y el reconocimiento de las transacciones, transformaciones internas y otros eventos que afectan el ente público.

Los postulados sustentan de manera técnica el registro de las operaciones, la elaboración y presentación de los estados financieros; basados en su razonamiento, eficiencia demostrada, respaldo en legislación especializada y aplicación de la Ley General de Contabilidad Gubernamental, con la finalidad de uniformar los métodos, procedimientos y prácticas contables.

Las cifras presentadas se encuentran registradas bajo los Postulados Básicos de Contabilidad Gubernamental emitidos en el Manual Único de Contabilidad Gubernamental para las Dependencias y Entidades Públicas del Gobierno y Municipios del Estado de México para dicho ejercicio.

Estructura Organizacional



6. POLÍTICAS DE CONTABILIDAD SIGNIFICATIVAS

La Información contable básica es: Estado de Posición Financiera, Estado de Resultados, Estado de Cambios en la Situación Financiera y sus notas que son parte integrante de los mismos. Así como complementario es el Estado de Variación en el Patrimonio.

Efectos de la Inflación

Conforme a lo dispuesto en el Manual Único de Contabilidad Gubernamental para las Dependencias y Entidades Públicas del gobierno y Municipios del Estado de México y tomando en consideración la NIF B-10 emitida por el Consejo Mexicano para la Investigación y Desarrollo de Normas de información Financiera A.C. y considerando que en los últimos siete años la inflación en la economía mexicana no ha rebasado el 10 por ciento, no se aplicará el procedimiento de revaluación de los Estados Financieros.

Inversiones

El efectivo y las inversiones en valores negociables de la Comisión, se encuentran representados principalmente por depósitos bancarios e Inversiones de renta fija a corto plazo y de bajo riesgo, registrados a su valor de mercado (valor de la inversión, más el rendimiento acumulado).

Almacén

Corresponden a este rubro todos los bienes de consumo existentes para su distribución a las áreas operativas de las unidades administrativas de la Comisión.

Para el caso de la Comisión, tanto el resultado del ejercicio como el presupuesto de egresos se afectará en el momento en que el gasto se considere devengado, en términos de lo dispuesto por el Principio Contable de Base de Registro, por otro lado, las existencias se controlarán en cuentas de orden.

Cuentas y Documentos por Cobrar

Este grupo de cuentas representa las cantidades de dinero entregadas a servidores públicos o terceros, para cumplir con actividades de programas específicos, así como saldos de clientes y organismos auxiliares, mismas que deberán ser comprobadas o reintegradas conforme a la normatividad que al efecto emitan la Secretaría de Finanzas, en el ámbito de sus respectivas competencias.

Subsidios y Apoyos a Organismos Auxiliares

Las entregas de recursos que reciban los organismos auxiliares y fideicomisos del Gobierno Federal, del Gobierno Estatal, con base en sus presupuestos de egresos, se deberán registrar contable y presupuestalmente.

Ingresos Propios de Organismos Auxiliares

Todo aquel recurso que ingrese a la tesorería derivado de las actividades propias del organismo, así como aquellos que se generen por actividades distintas al objetivo principal del organismo, tales como cursos de verano, estadías, centros de evaluación acreditado en competencias laborales y aportaciones, entre otros, deberán ser registrados contable y presupuestalmente como Ingresos propios, estos recursos deberán ser depositados en una institución bancaria vía depósito o a través de transferencia electrónica.

El Organismo derivado de sus actividades inherentes genera ingresos propios mediante avalúos, venta de información y levantamientos topográficos.

7. POSICIÓN EN MONEDA EXTRANJERA Y PROTECCIÓN POR RIESGO CAMBIARIO

No Aplica.

8. REPORTE ANALÍTICO DEL ACTIVO

- a) La Vida útil o porcentajes de depreciación, se utilizan de acuerdo al Manual Único de Contabilidad.
- b) Durante el ejercicio 2017, no existieron cambios en los porcentajes de depreciación o valor residual de los activos.
- c) Los Activos se registran en base a las políticas de registro establecidas en el Manual Único de Contabilidad, mismos que son reflejados y registrados en el programa SICOPA WEB, en el cual se da a conocer las características, fecha y monto de adquisición, y la persona encargada del resguardo.

9. FIDEICOMISOS, MANDATOS Y ANÁLOGOS

No Aplica.

10. REPORTE DE RECAUDACIÓN

- a) La Comisión obtiene ingresos en su mayoría por los subsidios anuales otorgados por el GEM, para sufragar su gasto corriente.
- b) Los otros ingresos que obtienen el organismo son por los productos financieros y/o intereses ganados a través de las inversiones del banco.

11. INFORMACIÓN SOBRE LA DEUDA Y EL REPORTE ANALÍTICO DE LA DEUDA

No Aplica.

12. CALIFICACIONES OTORGADAS

No Aplica.

13. PROCESO DE MEJORA

No Aplica.

14. INFORMACIÓN POR SEGMENTOS

No Aplica.

15. EVENTOS POSTERIORES AL CIERRE

No Aplica.

16. PARTES RELACIONADAS

No Aplica.

17. RESPONSABILIDAD SOBRE LA PRESENTACIÓN RAZONABLE DE LOS ESTADOS FINANCIEROS

“Bajo protesta de decir verdad declaramos que los Estados Financieros y sus notas, son razonablemente correctos y son responsabilidad del emisor”.

El Despacho Eduardo Segura Sánchez, dictaminó los Estados Financieros del Tribunal Electoral del Estado de México al 31 de Diciembre de 2017, mediante el cual expresa la opinión de que presentan razonablemente, en todos los aspectos importantes, la situación financiera de la Comisión.



INFORMACIÓN PRESUPUESTARIA



CODHEM

Comisión de Derechos Humanos del Estado de México
Ingresos y Egresos
AL 31 DE DICIEMBRE DE 2017
(Miles de pesos)

CONCEPTO	PRESUPUESTO AUTORIZADO	%	AMPLIACIÓN	REDUCCIÓN	AUTORIZADO FINAL	%	PRESUPUESTO EJERCIDO	%	VARIACIÓN INICIAL	%	VARIACIÓN MODIFICADO	%
INGRESOS:	184,988.5	100.0	9,158.9		194,147.4	100.0	191,931.3	100.0	6,942.8	3.8	(2,216.1)	(1.1)
Superávit Ejercicio Anterior												
Ordinarios	184,988.5	100.0	9,158.9		194,147.4	100.0	191,931.3	100.0	6,942.8	3.8	(2,216.1)	(1.1)
Estatales	184,988.5	100.0	9,158.9		194,147.4	100.0	191,931.3	100.0	6,942.8	3.8	-2,216.1	(1.1)
- Tributarios												
Impuestos sobre Erogaciones												
Impuestos sobre Tenencia												
Otros Impuestos y Accesorios												
- No Tributarios												
Derechos												
Sector Central												
Organismos Auxiliares												
Aportaciones de Mejoras												
Productos												
Aprovechamientos												
Ingresos Financieros												
Aportaciones y Cuotas de Seguridad Social												
Ingreso Por Venta de Bienes y Servicios	259.6	0.1	3,158.9		3,418.5	1.8	1,202.40	0.6	942.8	363.2	(2,216.1)	(64.8)
Transferencias Asignaciones, Subsidio y Otras Ayudas	184,728.9	99.9	6,000.0		190,728.9	98.2	190,728.90	99.4	6,000.0	3.2		
Federales												
Participaciones Federales												
Fondos de Aportaciones Ramo 33												
Otros Apoyos Federales												
Extraordinarios												
Generación de Adefas												
Financiamientos												
EGRESOS:	184,988.5	100.0	66,858.8	57,699.9	194,147.4	100.0	194,147.4	100.0	(9,158.9)	(5.0)		
Poderes Legislativo y Judicial												
Poder Legislativo												
Poder Judicial												
Gasto Total de Poder Ejecutivo	184,988.5	100.0	66,858.8	57,699.9	194,147.4	100.0	194,147.4	100.0	(9,158.9)	(5.0)		
Gasto Programable:	184,988.5	100.0	63,699.9	57,699.9	190,988.5	98.4	190,988.5	98.4	(6,000.0)	(3.2)		
Gasto Corriente	181,980.5	98.4	39,211.3	53,766.6	167,425.2	86.2	167,425.2	86.2	14,555.3	8.0		
Servicios Personales	151,792.7	82.1	17,671.9	28,717.9	140,746.7	72.5	140,746.7	72.5	11,046.0	7.3		
Gasto Operativo	30,187.8	16.3	21,539.4	25,048.7	26,678.5	13.7	26,678.5	13.7	3,509.3	11.6		
- Materiales y Suministros	9,307.0	5.0	4,501.1	6,977.1	6,831.0	3.5	6,831.0	3.5	2,476.0	26.6		
- Servicios Generales	20,880.8	11.3	17,038.3	18,071.6	19,847.5	10.2	19,847.5	10.2	1,033.3	4.9		
Transferencias												
- Organismos Autonomos												
- Subsidios y Apoyos												
Inversión Pública	3,008.0	1.6	24,488.6	3,933.3	23,563.3	12.1	23,563.3	12.1	(20,555.3)	(683.4)		
- Bienes Muebles e Inmuebles	3,008.0	1.6	10,109.6	3,554.3	9,563.3	4.9	9,563.3	4.9	(6,555.3)	(217.9)		
- Obra Pública			14,379.0	379.0	14,000.0	7.2	14,000.0	7.2	(14,000.0)			
- Inversión Financiera												
Gasto No Programable			3,158.9		3,158.9	1.6	3,158.9	1.6	(3,158.9)			
Transferencias a Municipios												
- Participaciones												
- Aportaciones del Ramo 33												
- Convenios												
Deuda Pública			3,158.9		3,158.9	1.6	3,158.9	1.6	(3,158.9)			
- Costo Financiero de la Deuda												
- Amortizaciones												
- Pago de Adefas			3,158.9		3,158.9	1.6	3,158.9	1.6	(3,158.9)			
Superávit(+) / Deficit (-)			(57,699.9)	(57,699.9)			(2,216.1)					
% de los Ingresos							(1.2)					

CUENTA PÚBLICA DEL GOBIERNO, ORGANISMOS AUXILIARES Y AUTÓNOMOS DEL ESTADO DE MÉXICO 2017

Comisión de Derechos Humanos del Estado de México

Estado Analítico de Ingresos

Del 1 de Enero al 31 de Diciembre de 2017

(Miles de pesos)

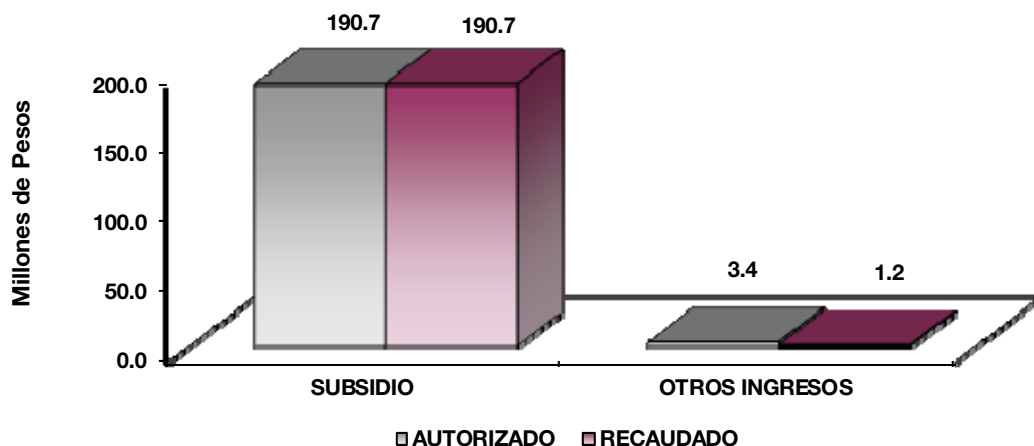
Rubro de Ingresos	Ingreso					Diferencia (6= 5 - 1)
	Estimado	Ampliaciones y Reducciones	Modificado	Devengado	Recaudado	
	(1)	(2)	(3= 1 + 2)	(4)	(5)	
Impuestos	.0	.0	.0	.0	.0	.0
Cuotas y Aportaciones de Seguridad Social	.0	.0	.0	.0	.0	.0
Contribuciones de Mejoras	.0	.0	.0	.0	.0	.0
Derechos	.0	.0	.0	.0	.0	.0
Productos	.0	.0	.0	.0	.0	.0
Corriente	.0	.0	.0	.0	.0	.0
Capital	.0	.0	.0	.0	.0	.0
Aprovechamientos	.0	.0	.0	.0	.0	.0
Corriente	.0	.0	.0	.0	.0	.0
Capital	.0	.0	.0	.0	.0	.0
Ingresos por Ventas de Bienes y Servicios	.0	.0	.0	.0	.0	.0
Participaciones y Aportaciones	.0	.0	.0	.0	.0	.0
Transferencias, Asignaciones, Subsidios y Otras Ayudas	184,728.9	6,000.0	190,728.9	.0	190,917.0	6,188.1
Ingresos Derivados de Financiamientos	259.6	3,158.9	3,418.5	.0	1,014.3	754.7
Total	184,988.5	9,158.9	194,147.4	.0	191,931.3	
				Ingresos excedentes¹		6,942.8

Estado Analítico de Ingresos por Fuente de Financiamiento	Ingreso					Diferencia (6= 5 - 1)
	Estimado	Ampliaciones y Reducciones	Modificado	Devengado	Recaudado	
	(1)	(2)	(3= 1 + 2)	(4)	(5)	
Ingresos del Gobierno	.0	.0	.0	.0	.0	.0
Impuestos	.0	.0	.0	.0	.0	.0
Contribuciones de Mejoras	.0	.0	.0	.0	.0	.0
Derechos	.0	.0	.0	.0	.0	.0
Productos	.0	.0	.0	.0	.0	.0
Corriente	.0	.0	.0	.0	.0	.0
Capital	.0	.0	.0	.0	.0	.0
Aprovechamientos	.0	.0	.0	.0	.0	.0
Corriente	.0	.0	.0	.0	.0	.0
Capital	.0	.0	.0	.0	.0	.0
Participaciones y Aportaciones	.0	.0	.0	.0	.0	.0
Transferencias, Asignaciones, Subsidios y Otras Ayudas	.0	.0	.0	.0	.0	.0
Ingresos de Organismos y Empresas	184,728.9	6,000.0	190,728.9	.0	190,917.0	6,188.1
Cuotas y Aportaciones de Seguridad Social	.0	.0	.0	.0	.0	.0
Ingresos por Ventas de Bienes y Servicios	.0	.0	.0	.0	.0	.0
Transferencias, Asignaciones, Subsidios y Otras Ayudas	184,728.9	6,000.0	190,728.9	.0	190,917.0	6,188.1
Ingresos Derivados de Financiamiento	259.6	3,158.9	3,418.5	.0	1,014.3	754.7
Ingresos Derivados de Financiamientos	259.6	3,158.9	3,418.5	.0	1,014.3	754.7
Total	184,988.5	9,158.9	194,147.4	.0	191,931.3	
				Ingresos excedentes¹		6,942.8

Comisión de Derechos Humanos del Estado de México
INGRESOS

(Miles de Pesos)

INGRESOS	PREVISTO	PRESUPUESTO 2017		TOTAL AUTORIZADO	RECAUDADO	VARIACIÓN	
		ASIGNACIONES	REDUCCIONES			IMPORTE	%
		Y/O AMPLIACIONES	Y/O DISMINUCIONES				
PARTICIPACIONES, APORTACIONES, TRANSFERENCIAS, ASIGNACIONES, SUBSIDIOS Y OTRAS AYUDAS	184,728.9	6,000.0		190,728.9	190,728.9		
Subsidio	184,728.9	6,000.0		190,728.9	190,728.9		
OTROS INGRESOS Y BENEFICIOS	259.6	3,158.9		3,418.5	1,202.4	2,216.1	64.8
Ingresos Financieros	259.6			259.6	1,014.3	-754.7	-290.7
Pasivos que se Generen como Resultado de Erogaciones que se Devenguen en el Ejercicio Fical pero que Queden Pendientes de Liquidar al Cierre del Mismo		3,158.9		3,158.9		3,158.9	100.0
Ingresos Diversos					188.1	-188.1	
T O T A L	184,988.5	9,158.9		194,147.4	191,931.3	2,216.1	1.1



NOTAS AL PRESUPUESTO DE INGRESOS

INGRESOS

Se tuvo previsto recaudar ingresos por 184 millones 988.5 miles de pesos, teniendo ampliaciones presupuestales por 9 millones 158.9 miles de pesos, determinándose un total autorizado de 194 millones 147.4 miles de pesos, de los cuales se recaudaron 191 millones 931.3 miles de pesos por lo que se tuvo una variación de 2 millones 216.1 miles de pesos.

PARTICIPACIONES, APORTACIONES, TRANSFERENCIAS, ASIGNACIONES SUBSIDIOS Y OTRAS AYUDAS

Subsidio

Se tuvo previsto recaudar 184 millones 728.9 miles de pesos, teniendo ampliaciones presupuestales líquidas netas por 6 millones de pesos determinándose un total autorizado de 190 millones 728.9 miles de pesos los cuales se recaudaron al 100 por ciento.

OTROS INGRESOS Y BENEFICIOS

Se autorizó ampliaciones presupuestales por 3 millones 158.9 miles de pesos y se lograron recaudar 1 millón 14.3 miles de pesos, por lo que se tuvo una variación de 2 millones 216.1 miles de pesos.

CODHEM

Comisión de Derechos Humanos del Estado de México
Estado Analítico del Ejercicio del Presupuesto de Egresos
Clasificación por Objeto del Gasto (Capítulo y Concepto)
Del 1 de Enero al 31 de Diciembre de 2017
(Miles de Pesos)

Concepto	Egresos					Subejercicio 6 = (3 - 4)	
	Aprobado	Ampliaciones/ (Reducciones)	Modificado	Devengado	Pagado		
	1	2	3 = (1 + 2)	4	5		
Servicios Personales	151,792.6	-	11,045.9	140,746.7	-	140,746.7	140,746.7
Remuneraciones al Personal de Carácter Permanente	67,628.5	-	6,633.0	60,995.5	-	60,995.5	60,995.5
Remuneraciones al Personal de Carácter Transitorio	60.0	-	15.0	45.0	-	45.0	45.0
Remuneraciones Adicionales y Especiales	58,400.6	-	4,448.3	53,952.3	-	53,952.3	53,952.3
Seguridad Social	17,450.1	-	354.6	17,095.5	-	17,095.5	17,095.5
Otras Prestaciones Sociales y Económicas	7,309.4	-	1.4	7,308.0	-	7,308.0	7,308.0
Previsiones	-	-	-	-	-	-	-
Pago de Estímulos a Servidores Públicos	944.0	-	406.4	1,350.4	-	1,350.4	1,350.4
Materiales y Suministros	9,307.1	-	2,476.1	6,831.0	142.3	6,688.7	6,688.7
Materiales de Administración, Emisión de Documentos y Artículos Oficiales	5,924.7	-	4,192.2	1,732.5	-	1,732.5	1,732.5
Alimentos y Utensilios	7.1	-	7.1	-	-	-	-
Materias Primas y Materiales de Producción y Comercialización	-	-	-	-	-	-	-
Materiales y Artículos de Construcción y de Reparación	263.4	-	435.9	699.3	-	699.3	699.3
Productos Químicos, Farmacéuticos y de Laboratorio	-	-	19.3	19.3	-	19.3	19.3
Combustibles, Lubricantes y Aditivos	2,785.1	-	496.4	2,288.7	142.3	2,146.4	2,146.4
Vestuario, Blancos, Prendas de Protección y Artículos Deportivos	177.4	-	825.7	1,003.1	-	1,003.1	1,003.1
Materiales y Suministros Para Seguridad	-	-	-	-	-	-	-
Herramientas, Refacciones y Accesorios Menores	149.4	-	938.7	1,088.1	-	1,088.1	1,088.1
Servicios Generales	20,880.8	-	1,033.3	19,847.5	758.0	19,089.5	19,089.5
Servicios Básicos	5,880.0	-	4,078.5	1,801.5	-	1,801.5	1,801.5
Servicios de Arrendamiento	1,548.2	-	513.2	2,061.4	88.8	1,972.6	1,972.6
Servicios Profesionales, Científicos, Técnicos y Otros Servicios	4,996.0	-	208.3	5,204.3	85.2	5,119.1	5,119.1
Servicios Financieros, Bancarios y Comerciales	692.0	-	9.9	701.9	-	701.9	701.9
Servicios de Instalación, Reparación, Mantenimiento y Conservación	2,976.7	-	93.8	2,882.9	93.4	2,789.5	2,789.5
Servicios de Comunicación Social y Publicidad	606.6	-	518.7	1,125.3	13.5	1,111.8	1,111.8
Servicios de Traslado y Viáticos	518.4	-	185.7	704.1	-	704.1	704.1
Servicios Oficiales	522.0	-	351.7	873.7	-	873.7	873.7
Otros Servicios Generales	3,140.9	-	1,351.5	4,492.4	477.1	4,015.3	4,015.3
Transferencias, Asignaciones, Subsidios y Otras Ayudas	-	-	-	-	-	-	-
Transferencias Internas y Asignaciones al Sector Público	-	-	-	-	-	-	-
Transferencias al Resto del Sector Público	-	-	-	-	-	-	-
Subsidios y Subvenciones	-	-	-	-	-	-	-
Ayudas Sociales	-	-	-	-	-	-	-
Pensiones y Jubilaciones	-	-	-	-	-	-	-
Transferencias a Fideicomisos, Mandatos y Otros Análogos	-	-	-	-	-	-	-
Transferencias a la Seguridad Social	-	-	-	-	-	-	-
Donativos	-	-	-	-	-	-	-
Transferencias al Exterior	-	-	-	-	-	-	-
Bienes Muebles, Inmuebles e Intangibles	3,008.0	-	6,555.3	9,563.3	-	9,563.3	9,563.3
Mobiliario y Equipo de Administración	2,595.2	-	601.8	1,993.4	-	1,993.4	1,993.4
Mobiliario y Equipo Educativo y Recreativo	-	-	40.0	40.0	-	40.0	40.0
Equipo e Instrumental Médico y de Laboratorio	-	-	-	-	-	-	-
Vehículos y Equipo de Transporte	157.6	-	6,992.3	7,149.9	-	7,149.9	7,149.9
Equipo de Defensa y Seguridad	-	-	-	-	-	-	-
Maquinaria, Otros Equipos y Herramientas	-	-	306.2	306.2	-	306.2	306.2
Activos Biológicos	-	-	-	-	-	-	-
Bienes Inmuebles	-	-	-	-	-	-	-
Activos Intangibles	255.2	-	181.4	73.8	-	73.8	73.8
Inversión Pública	-	-	14,000.0	14,000.0	12,866.2	1,133.8	1,133.8
Obra Pública en Bienes de Dominio Público	-	-	-	-	-	-	-
Obra Pública en Bienes Propios	-	-	14,000.0	14,000.0	12,866.2	1,133.8	1,133.8
Proyectos Productivos y Acciones de Fomento	-	-	-	-	-	-	-
Inversiones Financieras y Otras Provisiones	-	-	-	-	-	-	-
Inversiones Para el Fomento de Actividades Productivas	-	-	-	-	-	-	-
Acciones y Participaciones de Capital	-	-	-	-	-	-	-
Compra de Títulos y Valores	-	-	-	-	-	-	-
Concesión de Préstamos	-	-	-	-	-	-	-
Inversiones en Fideicomisos, Mandatos y Otros Análogos	-	-	-	-	-	-	-
Otras Inversiones Financieras	-	-	-	-	-	-	-
Provisiones para Contingencias y Otras Erogaciones Especiales	-	-	-	-	-	-	-
Participaciones y Aportaciones	-	-	-	-	-	-	-
Participaciones	-	-	-	-	-	-	-
Aportaciones	-	-	-	-	-	-	-
Convenios	-	-	-	-	-	-	-
Deuda Pública	-	-	3,158.9	3,158.9	-	3,158.9	3,158.9
Amortización de la Deuda Pública	-	-	-	-	-	-	-
Intereses de la Deuda Pública	-	-	-	-	-	-	-
Comisiones de la Deuda Pública	-	-	-	-	-	-	-
Gastos de la Deuda Pública	-	-	-	-	-	-	-
Costo por Coberturas	-	-	-	-	-	-	-
Apoyos Financieros	-	-	-	-	-	-	-
Adeudos de Ejercicios Fiscales Anteriores (Adefas)	-	-	3,158.9	3,158.9	-	3,158.9	3,158.9
Total del Gasto	184,988.5	-	9,158.9	194,147.4	13,766.5	180,380.9	180,380.9

CUENTA PÚBLICA DEL GOBIERNO, ORGANISMOS AUXILIARES Y AUTÓNOMOS DEL ESTADO DE MÉXICO 2017

Comisión de Derechos Humanos del Estado de México
Estado Analítico del Ejercicio del Presupuesto de Egresos
Clasificación Económica (por Tipo de Gasto)
Del 1 de Enero al 31 de Diciembre de 2017
(Miles de Pesos)

Concepto	Egresos					Subejercicio 6 = (3 - 4)	
	Aprobado	Ampliaciones/ (Reducciones)	Modificado	Devengado	Pagado		
	1	2	3 = (1 + 2)	4	5		
Gasto Corriente	181,980.5	-	14,555.3	167,425.2	900.3	166,544.9	166,524.9
Gasto de Capital	3,008.0		20,555.3	23,563.3	12,866.2	10,677.1	10,697.1
Amortización de la Deuda y Disminución de Pasivos			3,158.9	3,158.9		3,158.9	3,158.9
Pensiones y Jubilaciones							-
Participaciones							-
Total del Gasto	184,988.5		9,158.9	194,147.4		13,766.5	180,380.9

Comisión de Derechos Humanos del Estado de México
Estado Analítico del Ejercicio del Presupuesto de Egresos
Clasificación Administrativa
Del 1 de Enero al 31 de Diciembre de 2017
(Miles de Pesos)

Concepto	Egresos					Subejercicio 6 = (3 - 4)	
	Aprobado	Ampliaciones/ (Reducciones)	Modificado	Devengado	Pagado		
	1	2	3 = (1 + 2)	4	5		
Entidades Paraestatales y Fideicomisos No Empresariales y No Financieros	184,988.5		9,158.9	194,147.4	13,766.5	180,380.9	180,380.9
Instituciones Públicas de Seguridad Social	-		-	-	-	-	-
Entidades Paraestatales Empresariales No Financieras con Participación Estatal Mayoritaria	-		-	-	-	-	-
Entidades Paraestatales Empresariales Financieras Monetarias con Participación Estatal Mayoritaria	-		-	-	-	-	-
Entidades Paraestatales Empresariales Financieras No Monetarias con Participación Estatal Mayoritaria	-		-	-	-	-	-
Fideicomisos Financieros Públicos con Participación Estatal Mayoritaria	-		-	-	-	-	-
Total del Gasto	184,988.5		9,158.9	194,147.4		13,766.5	180,380.9

Comisión de Derechos Humanos del Estado de México
Estado Analítico del Ejercicio del Presupuesto de Egresos
Clasificación Administrativa
Del 1 de Enero al 31 de Diciembre de 2017
(Miles de Pesos)

Concepto	Egresos					Subejercicio 6 = (3 - 4)	
	Aprobado	Ampliaciones/ (Reducciones)	Modificado	Devengado	Pagado		
	1	2	3 = (1 + 2)	4	5		
400C0 Comisión de Derechos Humanos del Estado de México	184,988.5		9,158.9	194,147.4	13,766.5	180,380.9	180,380.9
				-			-
				-			-
				-			-
				-			-
				-			-
				-			-
Total del Gasto	184,988.5		9,158.9	194,147.4		13,766.5	180,380.9

C O D H E M

Comisión de Derechos Humanos del Estado de México
Estado Analítico del Ejercicio del Presupuesto de Egresos
Clasificación Administrativa
Del 1 de Enero al 31 de Diciembre de 2017
(Miles de pesos)

Concepto	Egresos					Subejercicio
	Aprobado	Ampliaciones/ (Reducciones)	Modificado	Devengado	Pagado	
	1	2	3 = (1 + 2)	4	5	
Poder Ejecutivo			-			-
Poder Legislativo			-			-
Poder Judicial			-			-
Órganos Autónomos	184,988.5	9,158.9	194,147.4	13,766.5	180,380.9	180,380.9
Total del Gasto	184,988.5	9,158.9	194,147.4	13,766.5	180,380.9	180,380.9

Comisión de Derechos Humanos del Estado de México
Estado Analítico del Ejercicio del Presupuesto de Egresos
Clasificación Funcional (Finalidad y Función)
Del 1 de Enero al 31 de Diciembre de 2017
(Miles de Pesos)

Concepto	Egresos					Subejercicio
	Aprobado	Ampliaciones/ (Reducciones)	Modificado	Devengado	Pagado	
	1	2	3 = (1 + 2)	4	5	
Gobierno	184,988.5	6,000.0	190,988.5	13,766.5	177,222.0	177,222.0
Legislación			-			-
Justicia	184,988.5	6,000.0	190,988.5	13,766.5	177,222.0	177,222.0
Coordinación de la Política de Gobierno			-			-
Relaciones Exteriores			-			-
Asuntos Financieros y Hacendarios			-			-
Seguridad Nacional			-			-
Asuntos de Orden Público y de Seguridad Interior			-			-
Otros Servicios Generales			-			-
Desarrollo Social			-			-
Protección Ambiental			-			-
Vivienda y Servicios a la Comunidad			-			-
Salud			-			-
Recreación, Cultura y Otras Manifestaciones Sociales			-			-
Educación			-			-
Protección Social			-			-
Otros Asuntos Sociales			-			-
Desarrollo Económico			-			-
Asuntos Económicos, Comerciales y Laborales en General			-			-
Agropecuaria, Silvicultura, Pesca y Caza			-			-
Combustibles y Energía			-			-
Minería, Manufacturas y Construcción			-			-
Transporte			-			-
Comunicaciones			-			-
Turismo			-			-
Ciencia, Tecnología e Innovación			-			-
Otras Industrias y Otros Asuntos Económicos			-			-
Otras no Clasificadas en Funciones Anteriores		3,158.9	3,158.9		3,158.9	3,158.9
Transacciones de la Deuda Pública / Costo Financiero de la Deuda			-			-
Transferencias, Participaciones y Aportaciones entre Diferentes Niveles y Órdenes de Gobierno			-			-
Saneamiento del Sistema Financiero			-			-
Adeudos de Ejercicios Fiscales Anteriores		3,158.9	3,158.9		3,158.9	3,158.9
Total del Gasto	184,988.5	9,158.9	194,147.4	13,766.5	180,380.9	180,380.9

Comisión de Derechos Humanos del Estado de México
Endeudamiento Neto
Del 1 de Enero al 31 de Diciembre de 2017
(Miles de Pesos)

Identificación de Crédito o Instrumento	Contratación/Colocación	Amortización	Endeudamiento Neto
	A	B	C = A - B
Créditos Bancarios			
			-
			-
			-
			-
			-
			-
Total Créditos Bancarios	-	-	-

Otros Instrumentos de Deuda			
			-
			-
			-
			-
			-
			-
Total Otros Instrumentos de Deuda	-	-	-

TOTAL	-	-	-
--------------	---	---	---

Comisión de Derechos Humanos del Estado de México
Intereses de la Deuda
Del 1 de Enero al 31 de Diciembre de 2017
(Miles de Pesos)

Identificación de Crédito o Instrumento	Devengado	Pagado
Créditos Bancarios		
Total de Intereses de Créditos Bancarios	-	-

Otros Instrumentos de Deuda		
Total de Intereses de Otros Instrumentos de Deuda	-	-

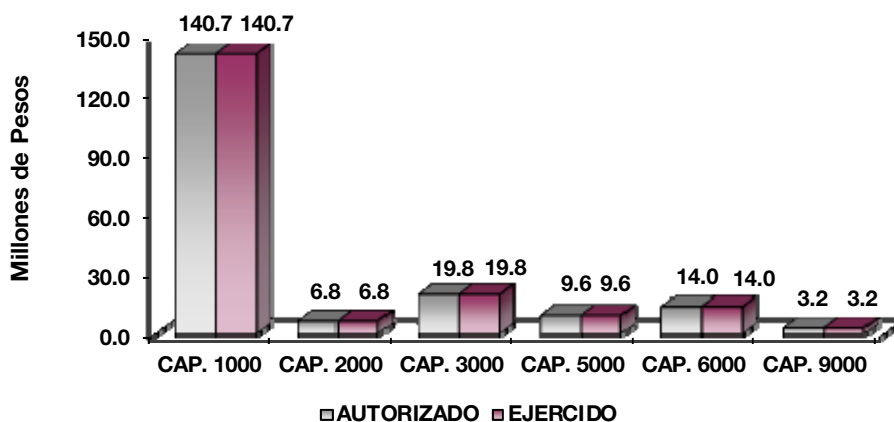
TOTAL	-	-
--------------	---	---



Comisión de Derechos Humanos del Estado de México
EGRESOS POR CAPÍTULO

(Miles de Pesos)

EGRESOS	PRESUPUESTO 2017			TOTAL AUTORIZADO	EJERCIDO	VARIACIÓN	
	PREVISTO	ASIGNACIONES Y/O AMPLIACIONES	REDUCCIONES Y/O DISMINUCIONES			IMPORTE	%
Servicios Personales	151,792.7	17,671.9	28,717.9	140,746.7	140,746.7		
Materiales y Suministros	9,307.0	4,501.1	6,977.1	6,831.0	6,831.0		
Servicios Generales	20,880.8	17,038.3	18,071.6	19,847.5	19,847.5		
Bienes Muebles, Inmuebles e Intangibles	3,008.0	10,109.6	3,554.3	9,563.3	9,563.3		
Inversión Pública		14,379.0	379.0	14,000.0	14,000.0		
Deuda Pública		3,158.9		3,158.9	3,158.9		
T O T A L	184,988.5	66,858.8	57,699.9	194,147.4	194,147.4		



NOTAS AL PRESUPUESTO DE EGRESOS

EGRESOS

Inicialmente se autorizaron 184 millones 988.5 miles de pesos, teniendo ampliaciones y traspasos netos de más por 9 millones 158.9 miles de pesos, determinándose un presupuesto modificado de 194 millones 147.4 miles de pesos. Los cuales se ejercieron en su totalidad.

SERVICIOS PERSONALES

Para este capítulo se autorizaron inicialmente 151 millones 792.7 miles de pesos, existiendo ampliaciones y reducciones de menos por 11 millones 46 mil pesos, obteniéndose un presupuesto modificado de 140 millones 746.7 miles de pesos, los cuales se ejercieron en su totalidad.

MATERIALES Y SUMINISTROS

Se obtuvo un total autorizado de 9 millones 307 mil pesos, con ampliaciones y reducciones de menos por 2 millones 476 mil pesos, determinándose un presupuesto modificado de 6 millones 831 mil pesos, los cuales se ejercieron en su totalidad.

SERVICIOS GENERALES

Para este capítulo se autorizaron inicialmente 20 millones 880.8 miles de pesos, así como ampliaciones y reducciones de menos por 1 millón 33.3 miles pesos con lo que se determinó un presupuesto modificado de 19 millones 847.5 miles de pesos, los cuales se ejercieron en su totalidad.

BIENES MUEBLES, INMUEBLES E INTANGIBLES

Para este capítulo se autorizaron inicialmente 3 millones 8 mil pesos existiendo ampliaciones y reducciones de más por 6 millones 555.3 miles de pesos teniendo un presupuesto modificado por 9 millones 563.3 miles de pesos, los cuales se ejercieron en su totalidad.

INFORMACIÓN PRESUPUESTAL

Comisión de Derechos Humanos del Estado de México EGRESOS POR OBJETO DEL GASTO (Miles de Pesos)

CAPÍTULO Y OBJETO DEL GASTO	PRESUPUESTO 2017					
	PREVISTO	ASIGNACIONES Y/O AMPLIACIONES	REDUCCIONES Y/O DISMINUCIONES	TOTAL AUTORIZADO	EJERCIDO	VARIACIÓN
SERVICIOS PERSONALES	151,792.6	17,671.9	28,717.8	140,746.7	140,746.7	0.0
Sueldo Base	67,628.4	2,054.8	8,687.6	60,995.6	60,995.6	
Compensación por Servicio Social	60.0	15.0	30.0	45.0	45.0	
Prima por Años de Servicio	517.9	21.0	54.3	484.6	484.6	
Prima de Antigüedad	50.0		50.0			
Prima Vacacional	6,747.1	1,416.5	3,884.8	4,278.8	4,278.8	
Aguinaldo	13,242.0	3,378.1	6,242.8	10,377.3	10,377.3	
Vacaciones no Disfrutadas por Finitivo	120.0	129.0	46.2	202.8	202.8	
Prima Dominical		3.4		3.4	3.4	
Remuneraciones por Horas Extraordinarias		3.8		3.8	3.8	
Compensación por Servicios Especiales	1,066.0	1,128.5	1,066.0	1,128.5	1,128.5	
Compensación por Retabulación	4,603.8	165.8	700.6	4,069.0	4,069.0	
Gratificación	25,029.0	5,123.8	1,145.8	29,007.0	29,007.0	
Gratificación por Convenio	6,649.2	2,308.6	4,703.8	4,254.0	4,254.0	
Gratificación por Productividad	375.8	3.9	236.6	143.1	143.1	
Aportaciones de Servicio de Salud	7,560.2	279.3	165.4	7,674.1	7,674.1	
Aportaciones al Sistema Solidario de Reparto	5,351.6	448.7	106.2	5,694.1	5,694.1	
Aportaciones del Sistema de Capitalización Individual	1,260.0	56.9	233.0	1,083.9	1,083.9	
Aportaciones para Financiar los Gastos Generales de Administración del ISSEMyM	794.0	9.7	132.2	671.5	671.5	
Aportaciones para Riesgo de Trabajo	1,275.4	.5	382.9	893.0	893.0	
Seguros y Fianzas	1,208.8	172.2	302.2	1,078.8	1,078.8	
Seguro de Separación Individualizado	5,059.0	362.4	96.8	5,324.6	5,324.6	
Liquidaciones por Indemnizaciones, por Sueldos y Salarios Caídos	150.0		150.0			
Prima por Jubilación	95.0	91.5	.5	186.0	186.0	
Otros Gastos Derivados de Convenio	115.0	8.5	61.0	62.5	62.5	
Elaboración de Tesis	38.0	1.6	19.2	20.4	20.4	
Despensa	1,852.4	79.6	217.5	1,714.5	1,714.5	
Reconocimiento a Servidores Públicos	122.0	65.5	2.4	185.1	185.1	
Estímulos por Puntualidad y Asistencia	822.0	343.3		1,165.3	1,165.3	
MATERIALES Y SUMINISTROS	9,307.1	4,501.0	6,977.1	6,831.0	6,831.0	.0
Materiales y Útiles de Oficina	4,756.6	1,208.3	5,521.2	443.7	443.7	
Enseres de Oficina	115.0	38.9	66.7	87.2	87.2	
Material de Foto, Cine y Grabación	26.4		24.7	1.7	1.7	
Materiales y Útiles para el Procesamiento en Equipos y Bienes Informáticos	865.9	185.6	94.9	956.6	956.6	
Material de Información		9.0		9.0	9.0	
Material y Enseres de Limpieza	141.0	37.5	79.2	99.3	99.3	
Material para Identificación y Registro	20.0	128.0	13.0	135.0	135.0	
Productos Alimenticios para Personas	7.0		7.0			
Productos minerales no metálicos	22.7	1.7	14.3	10.1	10.1	
Cal, yeso y productos de yeso		2.1		2.1	2.1	
Material Eléctrico y Electrónico	65.5	170.7	37.2	199.0	199.0	
Material Metálicos para la construcción	41.2		41.2			
Materiales Complementarios	11.9	48.7	10.2	50.4	50.4	
Material de Señalización	20.0	113.0	.7	132.3	132.3	
Árboles y Plantas de Ornato		10.9		10.9	10.9	
Materiales de Construcción	101.9	181.7	127.2	156.4	156.4	
Estructuras y Manufacturas para Todo Tipo de Construcción		140.1	2.0	138.1	138.1	

CODHEM

CAPÍTULO Y OBJETO DEL GASTO	PRESUPUESTO 2017					VARIACIÓN
	PREVISTO	ASIGNACIONES Y/O AMPLIACIONES	REDUCCIONES Y/O DISMINUCIONES	TOTAL AUTORIZADO	EJERCIDO	
Plaguicidas, abonos y fertilizantes		15.5		15.5	15.5	
Materiales, Accesorios y Suministros Médicos		3.7		3.7	3.7	
Combustibles, Lubricantes y Aditivos	2,785.1	392.4	888.9	2,288.6	2,288.6	
Vestuario y Uniformes	168.4	811.9		980.3	980.3	
Prendas de Seguridad y Protección Personal		.3		.3	.3	
Artículos Deportivos	9.1	16.5	3.0	22.6	22.6	
Refacciones, Accesorios y Herramientas	48.4	108.3	39.6	117.1	117.1	
Refacciones y Accesorios Menores de Edificios	15.1	1.7	6.1	10.7	10.7	
Refacciones y Accesorios para Equipo de Cómputo		53.5		53.5	53.5	
Refacciones y Accesorios Menores para Equipo de Transporte	85.9	687.3		773.2	773.2	
Artículos para la Extinción de Incendios		27.1		27.1	27.1	
Otros Enseres		106.6		106.6	106.6	
SERVICIOS GENERALES	20,880.8	17,038.3	18,071.6	19,847.5	19,847.5	.0
Servicio de Energía Eléctrica	3,508.4	3,255.3	6,252.3	511.4	511.4	
Servicio de Agua	827.0	221.2	938.0	110.2	110.2	
Servicio de Telefonía Convencional	983.5	15.3	254.9	743.9	743.9	
Servicio de Telefonía Celular	27.1	70.3	12.7	84.7	84.7	
Servicios de Radiolocalización y Telecomunicación	249.3	41.6	195.5	95.4	95.4	
Servicios de Acceso a Internet	45.2		43.8	1.4	1.4	
Servicio Postal y Telegráfico	239.6	111.5	96.9	254.2	254.2	
Arrendamiento de Edificios y Locales	558.2	567.7		1,125.9	1,125.9	
Arrendamiento de Equipo y bienes informaticos	720.0	46.3	280.6	485.7	485.7	
Arrendamiento de Activos Intangibles	270.0	368.8	189.0	449.8	449.8	
Asesorías Asociadas a Convenios o Acuerdos	362.0	460.3	47.8	774.5	774.5	
Servicios Informáticos	40.0	510.8	20.1	530.7	530.7	
Capacitación	53.1	87.8	2.6	138.3	138.3	
Servicios de Apoyo Administrativo y Fotocopiado	219.7	42.7	10.1	252.3	252.3	
Impresiones de Documentos Oficiales para la Prestación de Servicios Públicos, Identificación, Formatos Administrativos y Fiscal	300.9	2.4	258.2	45.1	45.1	
Servicios de Vigilancia	4,020.3	5,716.5	6,273.2	3,463.6	3,463.6	
Servicios Bancarios y Financieros	18.0	10.4	2.7	25.7	25.7	
Seguros y Fianzas	662.0	440.6	430.0	672.6	672.6	
Fletes y Maniobras	12.0	1.8	10.0	3.8	3.8	
Reparación y Mantenimiento de Inmuebles	157.3	329.7	58.7	428.3	428.3	
Adaptación de locales, almacenes, bodegas y edificios	154.4		142.9	11.5	11.5	
Reparación, Mantenimiento e Instalación de Mobiliario y Equipo de Oficina	31.9	34.8	31.9	34.8	34.8	
Reparación, Instalación y Mantenimiento de Bienes Informáticos Microfilmación y Tecnologías de la Información	20.0	54.4	10.9	63.5	63.5	
Reparación y Mantenimiento para Equipo y Redes de Tele y Radio Transmisión	20.3		20.3			
Reparación y Mantenimiento de Vehículos Terrestres, Aéreos y Lacustres	613.4	20.0	185.5	447.9	447.9	
Reparación, Instalación y Mantenimiento de Máquinaria, Equipo Instrumental y Diversos	186.1	278.7	20.3	444.5	444.5	
Servicios de Lavandería, Limpieza e Higiene	1,699.9	161.2	484.9	1,376.2	1,376.2	
Servicios de Fumigación	93.3	49.3	66.6	76.0	76.0	
Gastos de Publicidad y Propaganda	90.0	186.7	59.4	217.3	217.3	
Publicaciones Oficiales y de Información en General para Difusión	516.6	797.6	406.3	907.9	907.9	
Transportación Aérea	8.4	144.7	1.4	151.7	151.7	
Gastos de Traslado por Vía Terrestre	294.0	86.5		380.5	380.5	
Viáticos en el País	216.0	96.8	140.8	172.0	172.0	
Gastos de Ceremonias Oficiales y de Orden Social	114.0	698.5		812.5	812.5	
Congresos y Convenciones	114.0		114.0			
Gastos de Representación	294.0		232.8	61.2	61.2	
Otros Impuestos y Derechos	360.8	227.6	222.7	365.7	365.7	
Impuesto sobre Erogaciones por Remuneraciones al Trabajo Personal	2,161.8	1,580.1		3,741.9	3,741.9	
Cuotas y Suscripciones	56.1	56.0	17.4	94.7	94.7	
Gastos de Servicios Menores	562.2	264.4	536.4	290.2	290.2	
BIENES MUEBLES, INMUEBLES E INTANGIBLES	3,008.0	10,109.6	3,554.3	9,563.3	9,563.3	
Muebles y Enseres		698.7		698.7	698.7	
Objetos, obras de arte, historicas y culturales		23.2		23.2	23.2	
Bienes Informáticos	2,595.2	651.8	2,119.0	1,128.0	1,128.0	
Otros Bienes Muebles		17.1		17.1	17.1	
Otros Equipos Eléctricos y Electrónicos de Oficina		126.3		126.3	126.3	
Equipo de Foto, Cine y Grabación		40.0		40.0	40.0	
Vehículos y Equipo de Transporte Terrestre	157.6	8,244.6	1,252.3	7,149.9	7,149.9	
Equipo y Aparatos para Comunicación, Telecomunicación y Radio Transmisión		306.2		306.2	306.2	
Software	255.2	1.7	183.0	73.9	73.9	
INVERSIÓN PÚBLICA		14,379.0	379.0	14,000.0	14,000.0	
Obra Publica en Bienes Propios		14,379.0	379.0	14,000.0	14,000.0	
DEUDA PÚBLICA		3,158.9		3,158.9	3,158.9	
Por Ejercicios Anteriores		3,158.9		3,158.9	3,158.9	
T O T A L	184,988.5	66,858.7	57,699.8	194,147.4	194,147.4	.0



INFORMACIÓN PROGRAMÁTICA



C O D H E M

Comisión de Derechos Humanos del Estado de México
Gasto por Categoría Programática
Del 1 de Enero al 31 de Diciembre de 2017
(Miles de Pesos)

Concepto	Egresos					Subejercicio 6=(3 - 4)
	Aprobado	Ampliaciones/ (Reducciones)	Modificado	Devengado	Pagado	
	1	2	3=(1 + 2)	4	5	
Programas	184,988.5	6,000.0	190,988.5	13,766.5	177,202.0	177,222.0
Subsidios: Sector Social y Privado o Entidades Federativas y Municipios	184,988.5	6,000.0	190,988.5	13,766.5	177,202.0	177,222.0
Sujetos o Reglas de Operación	184,988.5	6,000.0	190,988.5	13,766.5	177,202.0	177,222.0
Otros Subsidios			-			-
Desempeño de las Funciones	-	-	-	-	-	-
Prestación de Servicios Públicos			-			-
Provisión de Bienes Públicos			-			-
Planeación, Seguimiento y Evaluación de Políticas Públicas			-			-
Promoción y Fomento			-			-
Regulación y Supervisión			-			-
Funciones de las Fuerzas Armadas (Únicamente Gobierno Federal)			-			-
Específicos			-			-
Proyectos de Inversión			-			-
Administrativos y de Apoyo	-	-	-	-	-	-
Apoyo al Proceso Presupuestario y para Mejorar la Eficiencia Institucional			-			-
Apoyo a la Función Pública y al Mejoramiento de la Gestión			-			-
Operaciones Ajenas			-			-
Compromisos	-	-	-	-	-	-
Obligaciones de Cumplimiento de Resolución Jurisdiccional			-			-
Desastres Naturales			-			-
Obligaciones	-	-	-	-	-	-
Pensiones y Jubilaciones			-			-
Aportaciones a la Seguridad Social			-			-
Aportaciones a Fondos de Estabilización			-			-
Aportaciones a Fondos de Inversión y Reestructura de Pensiones			-			-
Programa de Gasto Federalizado (Gobierno Federal)	-	-	-	-	-	-
Gasto Federalizado			-			-
Participaciones a Entidades Federativas y Municipios			-			-
Costo Financiero, Deuda o Apoyos a Deudores y Ahorradores de la Banca			-			-
Adeudos de Ejercicios Fiscales Anteriores		3,158.9	3,158.9		3,158.9	3,158.9
Total del Gasto	184,988.5	9,158.9	194,147.4	13,766.5	180,360.9	180,380.9

El Plan de Desarrollo del Estado de México 2011-2017, es un documento que proyecta una visión integral del Estado de México, reconoce la diversidad política, así como el perfil y la vocación económica y social de cada región y municipio, con la finalidad de establecer estrategias de acción que nos permitirán aprovechar las áreas de oportunidad y fomentar el crecimiento de las zonas rurales, urbanas y metropolitanas de la Entidad.

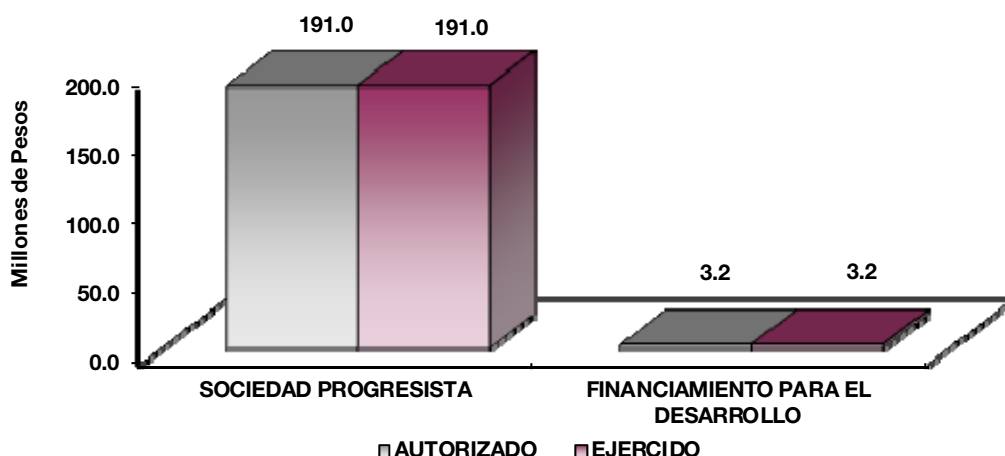
Sociedad Protegida

El Gobierno Estatal se ha propuesto, como parte de su visión, conformar una Sociedad Protegida procurando un entorno de seguridad y Estado de Derecho. Para lo anterior es necesario prevenir el delito, combatir la delincuencia y evitar la corrupción en las instituciones de seguridad y justicia, por lo cual se han diseñado objetivos acordes con las circunstancias que atraviesa todo el país.

Financiamiento para el Desarrollo

El Gobierno Estatal requiere de recursos financieros para fomentar el desarrollo. Debido a las metas y objetivos que se han establecido, cada peso que se presupueste debe asignarse y gastarse de manera eficiente. Los recursos deben dirigirse a proyectos que causen el mayor impacto en el bienestar de los mexiquenses.

Comisión de Derechos Humanos del Estado de México						
EGRESOS POR PILAR Y/O EJE TRANSVERSAL						
(Miles de Pesos)						
PILAR Y/O EJE TRANSVERSAL	PRESUPUESTO 2017			TOTAL AUTORIZADO	EJERCIDO	VARIACIÓN
	PREVISTO	ASIGNACIONES Y/O AMPLIACIONES	REDUCCIONES Y/O DISMINUCIONES			IMPORTE %
Gobierno de Resultados	184,988.5	63,699.9	57,699.9	190,988.5	190,988.5	
Financiamiento para el Desarrollo		3,158.9		3,158.9	3,158.9	
T O T A L	184,988.5	66,858.8	57,699.9	194,147.4	194,147.4	



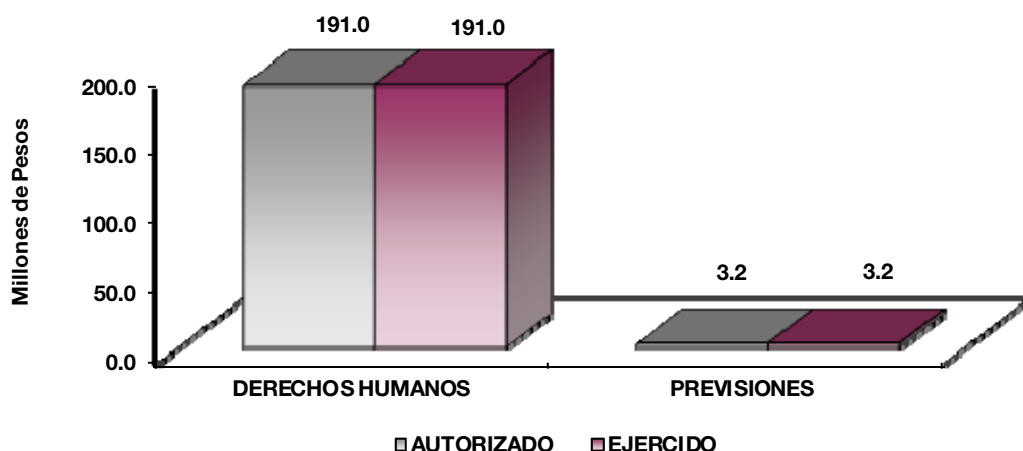
FINALIDAD

GOBIERNO

La Comisión de Derechos Humanos del Estado de México tiene por objeto contribuir a garantizar el pleno respeto a los derechos humanos mediante la realización de actividades de investigación, docencia, capacitación, promoción, divulgación, protección y defensa de los derechos humanos.

Comisión de Derechos Humanos del Estado de México
EGRESOS POR PROGRAMA
 (Miles de Pesos)

PROGRAMA	PREVISTO	PRESUPUESTO 2017		TOTAL AUTORIZADO	EJERCIDO	VARIACIÓN IMPORTE %
		ASIGNACIONES Y/O AMPLIACIONES	REDUCCIONES Y/O DISMINUCIONES			
Derechos Humanos	184,988.5	63,699.9	57,699.9	190,988.5	190,988.5	
Previsiones para el Pago de Adeudos de Ejercicios Fiscales Anteriores		3,158.9		3,158.9	3,158.9	
TOTAL	184,988.5	66,858.8	57,699.9	194,147.4	194,147.4	
	=====	=====	=====	=====	=====	=====



AVANCE OPERATIVO-PROGRAMATICO Y PRESUPUESTAL

METAS PROGRAMADAS Y ALCANZADAS

GOBIERNO DE RESULTADOS

03 02 01 01 01 INVESTIGACIÓN, CAPACITACIÓN PROMOCIÓN Y DIVULGACIÓN DE LOS DERECHOS HUMANOS

La meta “Realizar acciones de sensibilización a favor de personas en situación de vulnerabilidad y/o susceptibles de discriminación” presenta un cumplimiento del 3 por ciento más sobre lo programado, debido a la creciente demanda que la sociedad tiene sobre los temas de derechos humanos de los grupos o personas en situación de vulnerabilidad y/o susceptibles de discriminación, presentándose una mayor cantidad de solicitudes a esta Comisión para la realización de eventos.

Durante el ejercicio 2017, se cumplió la meta “Prevenir y eliminar la discriminación mediante la gestión con autoridades u organizaciones de medidas positivas y compensatorias” sin variaciones, gestionándose 42 medidas positivas y compensatorias a diferentes autoridades municipales en la entidad, con el propósito de fomentar la igualdad de oportunidades para las mujeres, las niñas y los niños; las personas mayores de 60 años, las personas con discapacidad y la población indígena, para que se impulse la igualdad y la no discriminación en el ejercicio del servicio público.

Se presenta un cumplimiento del 100 por ciento anual de la meta “Realizar investigaciones relacionadas con derechos humanos mediante la búsqueda de colaboración institucional.”, toda vez que se realizaron las

dos investigaciones relacionadas con derechos humanos siendo en el mes de febrero, “Directrices para la prevención de casos de riesgo en materia educativa”; y en el mes de noviembre, “Protocolo para la ejecución de mochila segura en el Estado de México”.

En septiembre de 2016 la Comisión de Derechos Humanos del Estado de México, sienta un precedente al ofertar la Especialidad en Derechos Humanos a fin de fortalecer a través de estudios de posgrado la actualización de los conocimientos en materia de derechos humanos, con la finalidad de que sean aplicados en su ámbito laboral, por lo que en septiembre de 2017 concluyó la primera generación.

Al cierre del ejercicio 2017, las acciones de capacitación en el sector social, presentaron una variación del 21 por ciento con relación a lo programado, debido al periodo electoral y los sismos del mes de septiembre que afectaron la asistencia a los cursos y pláticas enfocadas principalmente a grupos específicos como son: familias, mujeres, niños y niñas, jóvenes, personas con VIH-SIDA, adultos mayores, indígenas y grupos de la sociedad civil organizada; cuyo objeto es fomentar una cultura de respeto, protección y divulgación de los derechos humanos en el Estado de México.

Al cierre del ejercicio 2017 la meta “Fortalecer la colaboración con instituciones públicas y Defensores Municipales de Derechos Humanos mediante la realización de acciones de capacitación en esta temática” registra un porcentaje de cumplimiento del 94 por ciento debido a una variación en las actividades afectadas por el periodo electoral; los exámenes de control y confianza; los sismos del mes de septiembre y las actividades propias de los ayuntamientos. Para el ejercicio 2018, se realizará una mejor valoración con el objeto de mejorar en el cumplimiento de la actividad.

Al cierre del ejercicio 2017 el resultado de la meta “Fortalecer la atención integral a la sociedad mediante el otorgamiento de orientaciones – caso en beneficio de personas o grupos en situación de vulnerabilidad y/o de discriminación” muestra que el cumplimiento se encuentra al 67 por ciento, debido primordialmente a que se trata de un servicio que la Codhem dispone para beneficiar a personas o grupos en situación de vulnerabilidad, sin embargo, depende de la libre demanda y las solicitudes que la población interponga a este Organismo. Para el ejercicio 2018, se realizará una valoración por parte de la Unidad Responsable y la ejecutora, con el objeto de mejorar en los resultados del cumplimiento.

El indicador muestra que no existe variación entre lo programado y lo cumplido en el año para la celebración de sesiones del Consejo Ciudadano para la Prevención y Eliminación de la Discriminación, lo cual muestra la importancia que tiene este sector para la Codhem, lográndose satisfactoriamente dentro de los parámetros establecidos para los objetivos del Organismo para ese rubro.

El indicador anual muestra un cumplimiento del 66 por ciento de lo programado en el año para la celebración de las sesiones del Consejo Editorial, debido primordialmente al cambio de Administración en la Codhem lo que derivó en cambios en las directrices de los contenidos en la revista Dignitas, por lo cual una sesión del Consejo Editorial tuvo que ser reprogramada. Lo anterior tiene como objetivo fortalecer los espacios de comunicación entre el organismo y la ciudadanía por medio de las revistas y los artículos relevantes en materia de derechos humanos.

El indicador muestra que no hay variación con respecto a lo programado en el año para las sesiones del Comité Editorial, lo cual muestra que la meta fue cumplida en su totalidad dentro de los parámetros establecidos para los objetivos del Organismo.

El indicador muestra una variación del 6 por ciento con respecto a lo programado para “Ampliar los espacios de divulgación institucional mediante la interrelación con los medios de comunicación.” en el año, lo cual muestra que la meta relativa a la ampliación de los espacios de divulgación institucional mediante la interrelación con los medios de comunicación, fue cumplida satisfactoriamente dentro de los parámetros establecidos para los objetivos del Organismo.

El indicador muestra una variación del 3 por ciento adicional a lo programado en el año para las acciones de promoción como son: la instalación de módulos de información, conformación de grupos escolares

promotores de valores y derechos humanos, conformación de círculos promotores de derechos humanos valores y deberes, desarrollo de jornadas comunitarias y de salud así como eventos inherentes a la actividad institucional. El resultado anual muestra que la meta fue cumplida satisfactoriamente, dentro de los parámetros establecidos para los objetivos del Organismo.

Con la finalidad de coadyuvar en la promoción y divulgación de tópicos actuales en materia de derechos humanos durante el 2017 se realizaron 81 artículos periodísticos, 23 menos de los programados en virtud de la reestructuración de la meta por la nueva administración de la presidencia de la Codhem, que a partir de agosto realizó cambios en las directrices de los contenidos y redacción de los artículos periodísticos con la finalidad de fortalecer los contenidos y espacios de comunicación entre el organismo y la ciudadanía.

El indicador anual muestra una variación de tan solo el 2 por ciento con respecto a lo programado en el año para la meta “Fortalecer las acciones de promoción, capacitación y difusión mediante la publicación suficiente y didáctica de material de apoyo” como son es la publicación del informe anual de actividades; las revistas Dignitas, DH Magazine y Ahimsa; dípticos, trípticos, carteles y folletos; y otras publicaciones sobre derechos humanos y problemáticas sociales diversas. La meta fue cumplida satisfactoriamente dentro de los parámetros establecidos para los objetivos del Organismo.

El indicador anual muestra un cumplimiento del 100 por ciento de lo programado en el año para la realización de acciones de promoción, sensibilización y atención en materia de los derechos humanos de las mujeres, igualdad de género y erradicación de la violencia, lo cual muestra que la meta fue cumplida satisfactoriamente dentro de los parámetros establecidos para los objetivos del Organismo para ese rubro.

03 02 01 01 02 PROTECCIÓN Y DEFENSA DE LOS DERECHOS HUMANOS

El indicador anual muestra un cumplimiento del 100 por ciento de lo programado en el año para presentación de directa e indirecta de iniciativa de decreto en derechos humanos que permitan actualizar a las disposiciones y los ordenamientos legales aplicables a la Codhem, lo cual muestra que la meta fue cumplida satisfactoriamente dentro de los parámetros establecidos para los objetivos del Organismo para ese rubro.

Con el objeto de evitar el rezago en la tramitación de expedientes y luego de haber agotado el proceso de investigación, al cierre del ejercicio 2017, fueron concluidos 8,258 expedientes de queja (7 por ciento de variación por debajo de lo programado) que se tenían en trámite, con el objeto de agilizar la resolución sobre presuntas violaciones a derechos humanos, en términos de la normatividad aplicable en la materia.

La meta “tender oportunamente las presuntas violaciones a los derechos humanos mediante la radicación de quejas que se presenten, o de las que tenga conocimiento la Comisión” presenta una variación de tan solo el 5 por ciento sobre lo programado, debido a la importancia que tiene para este Organismo la atención o radicación oportuna de las presuntas violaciones a derechos humanos que son presentadas por la sociedad.

Se presenta un cumplimiento de la meta “Realizar análisis jurídicos de los bandos municipales publicados anualmente con el objeto de verificar que estos sean acordes con la normativa en materia de derechos humanos.” del 100 por ciento, toda vez que resulta importante para este Organismo, realizar análisis del tipo jurídico del contenido de la normatividad municipal publicada anualmente, con el objeto de verificar que ésta sean acorde con la normativa en materia de derechos humanos.

Se logró un cumplimiento del 97 por ciento de lo programado en el año para la meta “Fortalecer el respeto de los derechos humanos, mediante la emisión de recomendaciones cuando se comprueben violaciones a dichas prerrogativas.”, ya que la emisión de recomendaciones depende de la gravedad de los hechos que violentan los derechos humanos de las personas, y de la comprobación de éstos.

Se presenta un cumplimiento del 99 por ciento de lo programado en el año para las acciones de asesorías y orientaciones sobre temas de derechos humanos, debido a la oportuna atención de la demanda que del servicio tuvo la sociedad.

Las acciones relativas a la mediación y conciliación como soluciones alternativas ante la resolución de presuntas violaciones de derechos humanos, presentó un cumplimiento en el año del 68 por ciento, toda vez que depende del desarrollo de los expedientes de queja y su factibilidad de ser concluido por este medio.

Se presenta un cumplimiento del 103 por ciento de las acciones relativas a proporcionar auxilio oportuno a las víctimas brindándoles atención psicológica, ya que depende de la demanda que la sociedad tiene sobre este servicio. Sin embargo, se dará continuidad a esta actividad en el ejercicio 2018, ya que se considera importante para coadyuvar en la atención a este sector cuando se ha presentado violaciones a los derechos fundamentales.

Derivado del fortalecimiento de las acciones de atención a personas migrantes en el ejercicio 2017 fue aperturada la Visitaduría Adjunta de Atención a Personas Migrantes con sede en Huehuetoca, por lo cual permitió realizar recorridos adicionales a los programados para salvaguardar y proteger los derechos de este sector de la población que transita por territorio mexiquense. Derivado de este incremento, se realizará una revaloración de la actividad para el ejercicio 2018.

Se presenta una variación de tan solo un 2 por ciento sobre lo programado, por lo que la meta “Realizar visitas a cárceles municipales para verificar la infraestructura y condiciones de aseguramiento” fue cumplida satisfactoriamente dentro de los parámetros establecidos y los objetivos del Organismo para la verificación del estado que guarda la infraestructura y las condiciones de aseguramiento en las cárceles municipales del Estado de México.

Al cierre del ejercicio 2017, la meta “Realizar visitas a diversas localidades por medio de la Visitaduría Itinerante, con el objeto de acercar a la población los servicios que ofrece la Codhem”, presenta un avance del 103 por ciento por lo que se cumple satisfactoriamente dentro de los parámetros establecidos para los objetivos del Organismo relativos al acercamiento de los servicios que se ofertan a la sociedad, como son la radicación de quejas y asesorías.

Se presenta un cumplimiento del 100 por ciento de las visitas programadas para verificar que las dependencias e Instituciones públicas respeten los Derechos Humanos de los pueblos indígenas, logrando concretarse 55 en el año que se informa. Lo anterior se debe a que las Visitaduría Generales, procuraron atender oportunamente las actividades que tienen por encomienda, teniendo que reprogramar algunas de las visitas por necesidad de operación.

El indicador de cumplimiento de la meta, muestra una variación del 4 por ciento con respecto a lo programado en el año para las supervisiones a los centros de justicia para la mujer y agencias del ministerio público especializadas en violencia de género; lo cual muestra que la meta fue cumplida dentro de los parámetros establecidos para los objetivos del Organismo.

La vigilancia del debido respeto a los derechos humanos en el sistema penitenciario y de readaptación social en la entidad es una atribución sustantiva de esta defensoría de habitantes, en cuyo ejercicio también lleva a cabo actividades tendientes a generar espacios de conocimiento, promoción y difusión, así durante el ejercicio 2017, se intensificó la supervisión a éstos Centros Preventivos y de Readaptación Social, realizando 181 visitas con personal especializado en la materia, para atender las quejas y otorgar asesorías jurídicas a personas que se encuentran privadas de su libertad.

Al cierre del ejercicio 2017, las acciones tendientes a la supervisión de manera integral las condiciones de funcionamiento de los centros preventivos y readaptación social del Estado; presentan un cumplimiento del 100 por ciento de lo programado.

Se logró un cumplimiento del 100 por ciento de lo programado en el año para las visitas de verificación a preceptorías juveniles y centros de internamiento, cuyo objeto verificar el respeto de los derechos fundamentales a los menores en conflicto con la ley penal.

Se presenta un cumplimiento del 100 por ciento de la meta establecida para la realización del proyecto de informe especial del estado que guardan los derechos humanos en el sistema penitenciario y de readaptación social del Estado.

Se presenta un sobre cumplimiento de la meta “Realizar sesiones de Comité de Defensores Municipales de Derechos Humanos con la finalidad de homologar criterios relativos al ejercicio de sus funciones”, toda vez que en el 2017 fueron creadas dos Visitadurías generales, con el objeto de reforzar el qué hacer de la Codhem, adicionalmente la sesiones fueron motivadas por la expedición del Reglamento de Organización y Funcionamiento de las Defensorías de Derechos Humanos en el Estado de México en el año que se informa.

03 02 01 01 03 DESARROLLO INSTITUCIONAL PARA LOS DERECHOS HUMANOS

Con la finalidad de mantener actualizados los contenidos de la página web, sobre el quehacer institucional, durante el ejercicio 2017 fueron realizadas 348 actualizaciones de los contenidos publicados en este medio, para mantener informada a la población en la entidad, aunado a que ésta acción está en función de las peticiones que realicen las unidades administrativas de la Comisión, para la publicación de banner, pronunciamientos, comunicados y actualización de información diversa.

Se muestra que no existe variación con respecto a lo programado en el año para las actualizaciones de la información pública de oficio, lográndose satisfactoriamente dentro de los parámetros establecidos para los objetivos del Organismo.

La meta anual “Adecuación de la plantilla de personal derivado de la creación de nuevas plazas” presentó una variación del 25 por ciento sobre lo programado al inicio del 2017, lo cual obedece a que el Organismo determina cómo administrar su plantilla de personal dependiendo de las condiciones operativas y necesidades del servicio.

No obstante se programó el desarrollo de tres sistemas informáticos, solo pudo concretarse el denominado “Cursos en línea”. Otros sistemas que se encuentran en desarrollo pero no fueron completados como el sistema integral de quejas en su segunda versión, serán presentados como parte de la programación de metas para el ejercicio 2018.

El indicador muestra una variación del 33 por ciento para la meta “Ampliar el conocimiento de las unidades administrativas de la Comisión mediante la asesoría y elaboración de documentos jurídicos” con respecto a lo programado en el año para asesoría y elaboración de documentos jurídicos, lo cual se deriva de la necesidad de las Unidades Administrativas del Organismo tienen de este servicio.

En el ejercicio 2017 se tenía programada la construcción del Centro de Investigación y Docencia de esta defensoría de habitantes en el terreno anexo al edificio sede; sin embargo, en el mes de noviembre se sometió el proyecto a Comité; donde fue adjudicado a la empresa que iniciará los trabajos a partir del mes de febrero de 2018. Se dará continuidad al proyecto en el ejercicio 2018.

El indicador muestra una variación del 17 por ciento con respecto a lo programado el año para las acciones de mantenimiento a los bienes muebles, lo cual obedece a que el mantenimiento depende de las solicitudes de los usuarios; además, de las condiciones de operación que guardan los bienes.

El sobrecumplimiento de la meta “Consolidar las políticas de transparencia y rendición de cuentas mediante la atención a las solicitudes de información pública” en relación a la atención de las solicitudes de información, está en función de la demanda que realice la población en general para ejercer este derecho. Este parámetro será ajustado en el año 2018 con estimaciones basadas en este ejercicio.

La meta “Contribuir en el desarrollo institucional mediante el seguimiento puntual del ejercicio de los recursos presupuestales.” no presenta variaciones en su cumplimiento, dándose seguimiento puntual del ejercicio de los recursos presupuestales en el 2017, lográndose satisfactoriamente dentro de los parámetros establecidos para los objetivos del Organismo.

Se presenta el cumplimiento del 100 por ciento de las actividades relativas a la elaboración de reportes de evaluación institucional, por lo tanto, se ha contribuido satisfactoriamente en el desarrollo institucional, de acuerdo a los parámetros establecidos por la Comisión para el ejercicio 2017.

La presente meta no muestra variaciones en su cumplimiento, concluyéndose satisfactoriamente, debido principalmente al convenio de colaboración que esta defensoría de habitantes tuvo firmado con el Instituto de Profesionalización de los Servidores Públicos del Poder Ejecutivo del Estado de México.

El resultado del indicador está en función de la solicitud de apoyos que se reciban para la profesionalización de los servidores públicos de la Comisión, así como de la disponibilidad presupuestal en éste rubro, por lo que en el ejercicio 2017 se otorgaron veintiún apoyos.

El indicador muestra un cumplimiento del 100 por ciento de lo programado en el año para la celebración de sesiones del Consejo Consultivo, lo cual muestra que la meta fue cumplida satisfactoriamente dentro de los parámetros establecidos para los objetivos del Organismo.

La variación en el resultado de la meta obedece a la apertura de las Visitadurías Generales de Tenango del Valle y Cuautitlán, así como de las actividades sustantivas propias de la Comisión, por lo que fue necesario actualizar las siguientes normas: “Lineamientos del Comité Técnico del Mecanismo Independiente de Monitoreo del Estado de México”, “Reglamento de Organización y Funcionamiento de las Defensorías Municipales de Derechos Humanos” y tres actualizaciones distintas al Reglamento Interno de la Comisión”. Se presenta un sobre cumplimiento del 67 por ciento sobre lo programado, toda vez que por necesidades de operación del Organismo, fue requerido modernizar el sistema de video vigilancia, los equipos de impresión y la puesta en marcha de video teléfonos que servirán como complemento a la atención de los servicios que ofrece la Codhem en todas sus sedes.

Se presenta un cumplimiento del 92 por ciento de la meta establecida al inicio del ejercicio, para los documentos de planeación estratégica, táctica y operativa, así como por aquellos reportes trimestrales de seguimiento de metas, de los cuales 12 fueron elaborados y presentados oportunamente, sin embargo, sólo uno quedó pendiente de atención.

El indicador muestra un cumplimiento del 94 por ciento con respecto a lo programado en el año para las acciones de procuración del funcionamiento óptimo de los bienes inmuebles, lo cual muestra que la meta fue realizada satisfactoriamente dentro de los parámetros establecidos para los objetivos del Organismo.

El cumplimiento de la meta “Proporcionar mantenimiento preventivo y correctivo a los bienes informáticos” sobrepasa un 23 por ciento de lo programado al inicio del ejercicio 2017, lo cual obedece a las necesidades del Organismo de preservar los bienes informáticos para coadyuvar en las funciones que realizan sus servidores públicos y en consecuencia, otorgar mejores servicios a la sociedad.

El cumplimiento de la meta “Realizar los procedimientos adquisitivos para el suministro de bienes de consumo y servicios” muestra una variación del 16 por ciento con respecto a lo programado en el año para la realización de los procedimientos adquisitivos, derivado de las necesidades del Organismo para el suministro de servicios y bienes de consumo a sus servidores públicos en ejercicio de sus funciones.

El indicador de cumplimiento de la meta “Desarrollar las auditorías para contribuir en el desarrollo institucional” es del 100 por ciento de lo programado, por lo que las auditorías se realizaron en los términos y condiciones estipuladas en el plan anual de trabajo del Órgano Interno de Control.

El indicador de cumplimiento de la meta “Realizar supervisiones a fin de verificar que las actividades encomendadas a las unidades administrativas se realicen en apego a la normatividad correspondiente.” es del 100 por ciento de lo programado, por lo que las supervisiones a rubros específicos en las unidades administrativas del organismo, con el propósito de constatar el cumplimiento del marco normativo que lo regula; fueron realizadas en los términos y condiciones estipuladas en el plan anual de trabajo del Órgano Interno de Control.

Se presenta un cumplimiento del 100 por ciento de la meta estipulada al inicio del ejercicio para realizar las evaluaciones cuyo objeto es determinar el grado de eficacia y eficiencia en los procesos, así como el desempeño institucional de las áreas del Organismo.

Se presenta una variación en el cumplimiento de la meta “Elaborar un catálogo de las fichas de trámites y servicios que otorga la CODHEM a la ciudadanía”, lo cual obedece a que por necesidades de operación, se reprogramará la actividad para el ejercicio 2018 con el objeto de reforzar el proyecto por medio de la gestión de un aplicativo que se incorporará a la intranet institucional.

Comisión de Derechos Humanos del Estado de México												
AVANCE OPERATIVO - PROGRAMÁTICO Y PRESUPUESTAL												
ENERO - DICIEMBRE DE 2017												
FUN	SUB	PG	SP	PY	DESCRIPCIÓN	M E T A S			PRESUPUESTO 2017 (Miles de Pesos)			
						UNIDAD DE MEDIDA	PROGR-MADO	ALCAN-ZADO	AVANCE %	AUTORIZADO	EJERCIDO	%
SOCIEDAD PROTEGIDA												
DERECHOS HUMANOS												
03	02	01	01	01	INVESTIGACIÓN, PROMOCIÓN Y DIVULGACIÓN DE LOS DERECHOS HUMANOS					33,740.8	33,740.8	100.0
					Ampliar el conocimiento de los derechos humanos y deberes mediante el desarrollo y cumplimiento de las acciones de promoción	Evento	605	623	102.98			
					Ampliar los espacios de divulgación institucional mediante la interrelación con los medios de comunicación	Publicación	530	500	94.34			
					Convocar, celebrar y dar seguimiento a los acuerdos derivados de las sesiones del Comité Editorial.	Sesión	12	12	100.00			
					Convocar, celebrar y dar seguimiento a los acuerdos derivados de las sesiones del Consejo Editorial.	Sesión	3	2	66.67			
					Cumplir con los objetivos del Consejo Ciudadano para la Prevención y Eliminación de la Discriminación mediante la celebración oportuna de las sesiones que marca la normatividad aplicable.	Sesión	13	13	100.00			
					Fortalecer la atención integral a la sociedad mediante el otorgamiento de orientaciones – caso en beneficio de personas o grupos en situación de vulnerabilidad y/o de discriminación.	Expediente	138	93	67.39			
					Fortalecer la colaboración con instituciones públicas y Defensores Municipales de Derechos Humanos mediante la realización de acciones de capacitación en esta temática.	Curso	1065	1009	94.74			
					Fortalecer la colaboración con la sociedad y Organizaciones de la Sociedad Civil mediante la realización de acciones de capacitación en derechos humanos.	Curso	1212	956	78.88			
					Fortalecer las acciones de promoción, capacitación y difusión mediante la publicación suficiente y didáctica de material de apoyo.	Publicación	56	55	98.21			
					Impartir estudios de posgrado en materia de derechos humanos.	Curso	1	1	100.00			
					Realizar acciones de difusión mediante la publicación de artículos periodísticos con la colaboración con instituciones públicas y privadas.	Publicación	104	81	77.88			
					Realizar investigaciones relacionadas con derechos humanos mediante la búsqueda de colaboración institucional.	Investigación	2	2	100.00			
					Prevenir y eliminar la discriminación mediante la gestión con autoridades u organizaciones de medidas positivas y compensatorias.	Acción	42	42	100.00			
					Realizar en coadyuvancia con la Unidad de Igualdad de Género y Erradicación de la Violencia de la Comisión, acciones de promoción, sensibilización y de atención.	Acción	8	8	100.00			
					Realizar acciones de sensibilización a favor de personas en situación de vulnerabilidad y/o susceptibles de discriminación.	Evento	540	559	103.52			
03	02	01	01	02	PROTECCIÓN Y DEFENSA DE LOS DERECHOS HUMANOS					90,450.8	90,450.8	100.0
					Actualizar las disposiciones y los ordenamientos legales aplicables a la Comisión mediante la presentación directa e indirecta de iniciativas de decreto en derechos humanos.	Documento	3	3	100.00			
					Agilizar las resoluciones sobre presuntas violaciones a los derechos humanos, mediante la conclusión de los expedientes de queja en términos de lo dispuesto por la normatividad aplicable.	Expediente	8854	8259	93.28			
					Atender oportunamente las presuntas violaciones a los derechos humanos mediante la radicación de quejas que se presenten, o de las que tenga conocimiento la Comisión.	Expediente	8116	8527	105.06			
					Realizar análisis jurídicos de los bandos municipales publicados anualmente con el objeto de verificar que estos sean acordes con la normativa en materia de derechos humanos.	Documento	125	125	100.00			
					Fortalecer el respeto de los derechos humanos, mediante la emisión de Recomendaciones cuando se comprueben violaciones a dichas prerrogativas.	Recomendación	36	35	97.22			
					Fortalecer las acciones de protección y defensa de los derechos humanos, mediante el otorgamiento de asesorías y orientaciones en la materia.	Asesoría	20563	20394	99.18			
					Promover medios alternativos de solución a las presuntas violaciones de los derechos humanos mediante la procuración de la mediación o conciliación entre las partes.	Expediente	563	384	68.21			

CUENTA PÚBLICA DEL GOBIERNO, ORGANISMOS AUXILIARES Y AUTÓNOMOS DEL ESTADO DE MÉXICO 2017

FUN	SUB	PG	SP	PY	DESCRIPCIÓN	M E T A S			PRESUPUESTO 2017 (Miles de Pesos)			
						UNIDAD DE MEDIDA	PROGRA-MADO	ALCAN-ZADO	AVANCE %	AUTORIZADO	EJERCIDO	%
					Realizar recorridos en lugares de tránsito de migrantes para verificar el respeto a sus derechos fundamentales.	Visita	582	614	105.50			
					Realizar visitas a cárceles municipales para verificar la infraestructura y condiciones de aseguramiento.	Visita	115	117	101.74			
					Realizar visitas a diversas localidades por medio de la Visitaduría Itinerante, con el objeto de acercar a la población los servicios que ofrece la Codhem	Jornada	32	33	103.13			
					Realizar visitas a comandancias municipales para verificar la infraestructura y equipamiento.	Visita	120	120	100.00			
					Verificar que las dependencias e Instituciones públicas respeten los Derechos Humanos de los pueblos indígenas	Visita	55	55	100.00			
					Supervisar los centros de justicia para la mujer y agencias del ministerio público especializadas en violencia de género, sobre la atención integral a las víctimas	Visita	50	52	104.00			
					Realizar visitas a centros preventivos y de readaptación social de la entidad para verificar que la prisión preventiva y extinción de la pena se desarrollen conforme a la Ley.	Visita	182	181	99.45			
					Supervisar de manera integral las condiciones de funcionamiento de los centros preventivos y readaptación social del Estado	Visita	23	23	100.00			
					Verificar mediante visitas a preceptorias juveniles y centros de internamiento, el respeto de los derechos fundamentales a los menores en conflicto con la ley penal.	Visita	12	12	100.00			
					Realizar el informe especial del estado que guardan los derechos humanos en el sistema penitenciario y de readaptación social del Estado.	Documento	1	1	100.00			
					Proporcionar atención psicológica breve y emergente a víctimas.	Tratamiento	128	132	103.13			
					Realizar sesiones de Comité de Defensores Municipales de Derechos Humanos con la finalidad de holar criterios relativos al ejercicio de sus funciones.	Sesión	28	36	128.57			
03	02	01	01	03	DESARROLLO INSTITUCIONAL					66,796.8	66,796.8	100.0
					Actualizar el sitio web de la Comisión.	Publicación	355	348	98.03			
					Verificar que la información pública de oficio contenida en el portal de la Información Pública de Oficio Mexiquense, cumpla con la normatividad.	Reporte	12	12	100.00			
					Adecuación de la plantilla de personal derivado de la creación de nuevas plazas.	Procedimiento	24	30	125.00			
					Agilizar los procedimientos administrativos de la Comisión mediante el desarrollo de sistemas automatizados.	Sistema	3	1	33.33			
					Ampliar el conocimiento de las unidades administrativas de la Comisión mediante la asesoría y elaboración de documentos jurídicos	Documento	147	196	133.33			
					Ampliar la infraestructura institucional para la atención a la sociedad mexiquense mediante la verificación sobre el cumplimiento de las etapas para la construcción del Centro de Investigación y Docencia de la Codhem	Inmueble	2	0	0			
					Asegurar la funcionalidad de los bienes muebles mediante su mantenimiento constante.	Reparación	353	294	83.29			
					Consolidar las políticas de transparencia y rendición de cuentas mediante la atención a las solicitudes de información pública.	Solicitud	230	295	128.26			
					Contribuir en el desarrollo institucional mediante el seguimiento puntual del ejercicio de los recursos presupuestales	Documento	24	24	100.00			
					Contribuir en el desarrollo institucional mediante la elaboración de documentos de evaluación institucional.	Reporte	12	12	100.00			
					Contribuir en la formación académica de los servidores públicos mediante el desarrollo de cursos de capacitación interna.	Curso	36	36	100.00			
					Contribuir en la formación académica de los servidores públicos mediante la entrega de apoyos para profesionalización.	Solicitud	35	21	60.00			
					Desarrollar las auditorías para contribuir en el desarrollo institucional.	Auditoría	17	17	100.00			
					Fortalecer el quehacer institucional mediante la celebración de las sesiones del Consejo Consultivo.	Sesión	12	12	100.00			
					Mejorar los contenidos de la normatividad interna mediante la realización de estudios y análisis jurídicos.	Documento	4	5	125.00			
					Modernizar el equipo de cómputo.	Equipo de cómputo	100	167	167.00			
					Orientar la actividad de la institución mediante la elaboración de documentos de planeación.	Documento	13	12	92.31			
					Procurar el funcionamiento óptimo de los bienes inmuebles propiedad o cargo de la Comisión.	Reparación	300	282	94.00			

CODHEM

FUN	SUB	PG	SP	PY	DESCRIPCIÓN	M E T A S			PRESUPUESTO 2017 (Miles de Pesos)			
						UNIDAD DE MEDIDA	PROGR-MADO	ALCAN-ZADO	AVANCE %	AUTORIZADO	EJERCIDO	%
					Proporcionar mantenimiento preventivo y correctivo a los bienes informáticos.	Reparación	286	353	123.43			
					Realizar los procedimientos adquisitivos para el suministro de bienes de consumo y servicios.	Procedimiento	25	29	116.00			
					Realizar supervisiones a fin de verificar que las actividades encomendadas a las unidades administrativas se realicen en apego a la normatividad correspondiente.	Supervisión	23	23	100.00			
					Realizar evaluaciones para determinar el grado de eficacia y eficiencia en los procesos, así como el desempeño institucional de las unidades administrativas del Organismo	Evaluación	4	4	100.00			
					Elaborar un catálogo de las fichas de trámites y servicios que otorga la CODHEM a la ciudadanía	Catálogo	1	0	-			
04	04	01	01	01	PASIVOS DERIVADOS DE EROGACIONES DEVENGADAS Y PENDIENTES					3158.9	3158.9	100.0
					Total					194,147.3	194,147.3	100.0



ANEXOS ESTABLECIDOS EN DIFERENTES ORDENAMIENTOS

C O D H E M

Relación de Bienes Inmuebles que Componen al Patrimonio
Cuenta Pública 2017
(Miles de Pesos)

Comisión de Derechos Humanos del Estado de México

Código	Descripción de Bienes Inmuebles	Valor en Libros
	Edificios Habitacionales	21,963.4
	Construcciones en Proceso	13,614.6
		35,578.0

Relación de Bienes Muebles que Componen al Patrimonio
Cuenta Pública 2017
(Miles de Pesos)

Comisión de Derechos Humanos del Estado de México

Código	Descripción de Bienes Muebles	Valor en Libros
	Mobiliario y Equipo de Administración	18,070.7
	Equipo de Transporte	16,090.2
	Colecciones Obras de arte y Objetos Valiosos	756.0
	Otros Bienes Muebles	272.8
		35,189.7

Comisión de Derechos Humanos del Estado de México
 Cuenta Pública 2017
 Relación de cuentas bancarias productivas específicas

Fondo, Programa o Convenio	Datos de la Cuenta Bancaria	
	Institución Bancaria	Número de Cuenta
Cuenta de Cheques	BBVA Bancomer	288
Cuenta de Inversión	BBVA Bancomer	900
Cuenta de Cheques	HSBC	105
Cuenta de Inversión	HSBC	130

FORMATOS PARA EL CUMPLIMIENTO DE LA LEY DE DISCIPLINA FINANCIERA DE LAS ENTIDADES FEDERATIVAS Y LOS MUNICIPIOS

CODHEM

Comisión de Derechos Humanos del Estado de México					
Estado de Situación Financiera Detallado					
Al 31 de Diciembre de 2017 y 2016					
(CIFRAS EN MILES DE PESOS)					
Concepto	2017	2016	Concepto	2017	2016
ACTIVO			PASIVO		
Activo Circulante			Pasivo Circulante		
a. Efectivo y Equivalentes (a=a1+a2+a3+a4+a5+a6+a7)	2,873.3	2,717.2	a. Cuentas por Pagar a Corto Plazo (a=a1+a2+a3+a4+a5+a6+a7+a8+a9)	17,286.9	3,156.3
a1) Efectivo	2.0	0.0	a1) Servicios Personales por Pagar a Corto Plazo	855.9	435.2
a2) Bancos/Tesorería	2,871.3	2,717.2	a2) Proveedores por Pagar a Corto Plazo	1,765.0	446.5
a3) Bancos/Dependencias y Otros			a3) Contratistas por Obras Públicas por Pagar a Corto Plazo		
a4) Inversiones Temporales (Hasta 3 Meses)	0.0		a4) Participaciones y Aportaciones por Pagar a Corto Plazo		
a5) Fondos con Afectación Específica			a5) Transferencias Otorgadas por Pagar a Corto Plazo		
a6) Depósitos de Fondos de Terceros en Garantía y/o Administración			a6) Intereses, Comisiones y Otros Gastos de la Deuda Pública por Pagar a Corto Plazo		
a7) Otros Efectivos y Equivalentes			a7) Retenciones y Contribuciones por Pagar a Corto Plazo	2,602.0	2,217.1
b. Derechos a Recibir Efectivo o Equivalentes (b=b1+b2+b3+b4+b5+b6+b7)	17,019.0	1,007.0	a8) Devoluciones de la Ley de Ingresos por Pagar a Corto Plazo		
b1) Inversiones Financieras de Corto Plazo	14,672.4	1,001.0	a9) Otras Cuentas por Pagar a Corto Plazo	64.0	57.5
b2) Cuentas por Cobrar a Corto Plazo			b. Documentos por Pagar a Corto Plazo (b=b1+b2+b3)	2.8	2.6
b3) Deudores Diversos por Cobrar a Corto Plazo	2,346.6	6.0	b1) Documentos Comerciales por Pagar a Corto Plazo	2.8	2.6
b4) Ingresos por Recuperar a Corto Plazo			b2) Documentos con Contratistas por Obras Públicas por Pagar a Corto Plazo		
b5) Deudores por Anticipos de la Tesorería a Corto Plazo			b3) Otros Documentos por Pagar a Corto Plazo		
b6) Préstamos Otorgados a Corto Plazo			c. Porción a Corto Plazo de la Deuda Pública a Largo Plazo (c=c1+c2)	0.0	0.0
b7) Otros Derechos a Recibir Efectivo o Equivalentes a Corto Plazo			c1) Porción a Corto Plazo de la Deuda Pública		
c. Derechos a Recibir Bienes o Servicios (c=c1+c2+c3+c4+c5)	405.3	3.0	c2) Porción a Corto Plazo de Arrendamiento Financiero		
c1) Anticipo a Proveedores por Adquisición de Bienes y Prestación de Servicios a Corto Plazo	405.3	3.0	d. Títulos y Valores a Corto Plazo		
c2) Anticipo a Proveedores por Adquisición de Bienes Inmuebles y Muebles a Corto Plazo			e. Pasivos Diferidos a Corto Plazo (e=e1+e2+e3)	0.0	0.0
c3) Anticipo a Proveedores por Adquisición de Bienes Intangibles a Corto Plazo			e1) Ingresos Cobrados por Adelantado a Corto Plazo		
c4) Anticipo a Contratistas por Obras Públicas a Corto Plazo			e2) Intereses Cobrados por Adelantado a Corto Plazo		
c5) Otros Derechos a Recibir Bienes o Servicios a Corto Plazo			e3) Otros Pasivos Diferidos a Corto Plazo		
d. Inventarios (d=d1+d2+d3+d4+d5)	0.0	0.0	f. Fondos y Bienes de Terceros en Garantía y/o Administración a Corto Plazo (f=f1+f2+f3+f4+f5+f6)	0.0	0.0
d1) Inventario de Mercancías para Venta			f1) Fondos en Garantía a Corto Plazo		
d2) Inventario de Mercancías Terminadas			f2) Fondos en Administración a Corto Plazo		
d3) Inventario de Mercancías en Proceso de Elaboración			f3) Fondos Contingentes a Corto Plazo		
d4) Inventario de Materias Primas, Materiales y Suministros para Producción			f4) Fondos de Fideicomisos, Mandatos y Contratos Análogos a Corto Plazo		
d5) Bienes en Tránsito			f5) Otros Fondos de Terceros en Garantía y/o Administración a Corto Plazo		
e. Almacenes			f6) Valores y Bienes en Garantía a Corto Plazo		
f. Estimación por Pérdida o Deterioro de Activos Circulantes (f=f1+f2)	0.0	0.0	g. Provisiones a Corto Plazo (g=g1+g2+g3)	0.0	0.0
f1) Estimación para Cuentas Incobrables por Derechos a Recibir Efectivo o Equivalentes			g1) Provisión para Demandas y Juicios a Corto Plazo		
f2) Estimación por Deterioro de Inventarios			g2) Provisión para Contingencias a Corto Plazo		
g. Otros Activos Circulantes (g=g1+g2+g3+g4)	0.0	0.0	g3) Otras Provisiones a Corto Plazo		
g1) Valores en Garantía			h. Otros Pasivos a Corto Plazo (h=h1+h2+h3)	0.0	0.0
g2) Bienes en Garantía (Excluye Depósitos de Fondos)			h1) Ingresos por Clasificar		
g3) Bienes Derivados de Embargos, Decomisos, Aseguramientos y Dación en Pago			h2) Recaudación por Participar		
g4) Adquisición con Fondos de Terceros			h3) Otros Pasivos Circulantes		
IA. Total de Activos Circulantes (IA = a + b + c + d + e + f + g)	20,297.6	3,727.2	IIA. Total de Pasivos Circulantes (IIA = a + b + c + d + e + f + g + h)	17,289.7	3,158.9
Activo No Circulante			Pasivo No Circulante		
a. Inversiones Financieras a Largo Plazo			a. Cuentas por Pagar a Largo Plazo		
b. Derechos a Recibir Efectivo o Equivalentes a Largo Plazo			b. Documentos por Pagar a Largo Plazo		
c. Bienes Inmuebles, Infraestructura y Construcciones en Proceso	35,578.0	21,983.4	c. Deuda Pública a Largo Plazo		
d. Bienes Muebles	35,899.7	29,897.3	d. Pasivos Diferidos a Largo Plazo		
e. Activos Intangibles	0.0	0.0	e. Fondos y Bienes de Terceros en Garantía y/o Administración a Largo Plazo		
f. Depreciación, Deterioro y Amortización Acumulada de Bienes	-31,292.2	-30,435.4	f. Provisiones a Largo Plazo		
g. Activos Diferidos	0.0	0.0	IIB. Total de Pasivos No Circulantes (IIB = a + b + c + d + e + f)	0.0	0.0
h. Estimación por Pérdida o Deterioro de Activos No Circulantes			II. Total del Pasivo (II = IIA + IIB)	17,289.7	3,158.9
i. Otros Activos no Circulantes			HACIENDA PÚBLICA/PATRIMONIO		
IB. Total de Activos No Circulantes (IB = a + b + c + d + e + f + g + h + i)	39,475.5	21,245.3	IIIA. Hacienda Pública/Patrimonio Contribuido (IIIA = a + b + c)	3,308.2	3,308.2
I. Total del Activo (I = IA + IB)	59,773.1	24,972.5	a. Aportaciones	3,308.2	3,308.2
			b. Donaciones de Capital		
			c. Actualización de la Hacienda Pública/Patrimonio		
			IIIB. Hacienda Pública/Patrimonio Generado (IIIB = a + b + c + d + e)	39,175.2	18,505.4
			a. Resultados del Ejercicio (Ahorro/ Desahorro)	20,673.8	0.0
			b. Resultados de Ejercicios Anteriores	8,347.9	8,151.9
			c. Revalúos	353.5	353.5
			d. Reservas		
			e. Rectificaciones de Resultados de Ejercicios Anteriores		
			IIIC. Exceso o Insuficiencia en la Actualización de la Hacienda Pública/Patrimonio (IIIC=a+b)	0.0	0.0
			a. Resultado por Posición Monetaria		
			b. Resultado por Tenencia de Activos no Monetarios		
			III. Total Hacienda Pública/Patrimonio (III = IIIA + IIIB + IIIC)	42,483.4	21,813.6
			IV. Total del Pasivo y Hacienda Pública/Patrimonio (IV = II + III)	59,773.1	24,972.5

CUENTA PÚBLICA DEL GOBIERNO, ORGANISMOS AUXILIARES Y AUTÓNOMOS DEL ESTADO DE MÉXICO 2017

Comisión de Derechos Humanos del Estado de México Informe Analítico de la Deuda Pública y Otros Pasivos Al 31 de Diciembre de 2016 y 2017							
Denominación de la Deuda Pública y Otros Pasivos (c)	Saldo al 31 de diciembre de 2016 (d)	Disposiciones del Periodo (e)	Amortizaciones del Periodo (f)	Revaluaciones, Reclasificaciones y Otros Ajustes (g)	Saldo Final del Periodo (h) h=d+e-f+g	Pago de Intereses del Periodo (i)	Pago de Comisiones y demás Costos Asociados Durante el Periodo (j)
1. Deuda Pública (1=A+B)	0.0	0.0	0.0	0.0	0.0	0.0	
A. Corto Plazo (A=a1+a2+a3)	0.0	0.0	0.0	0.0	0.0	0.0	
a1) Instituciones de Crédito						0.0	
a2) Títulos y Valores						0.0	
a3) Arrendamientos Financieros						0.0	
B. Largo Plazo (B=b1+b2+b3)	0.0	0.0	0.0	0.0	0.0	0.0	
b1) Instituciones de Crédito						0.0	
b2) Títulos y Valores						0.0	
b3) Arrendamientos Financieros						0.0	
2. Otros Pasivos	3,158.9				17,289.8		
3. Total de la Deuda Pública y Otros Pasivos (3=1+2)	3,158.9	0.0	0.0	0.0	17,289.8		
4. Deuda Contingente 1 (Informativo)	0.0	0.0	0.0	0.0	0.0	0.0	
A. Deuda Contingente 1						0.0	
B. Deuda Contingente 2						0.0	
C. Deuda Contingente XX						0.0	
5. Valor de Instrumentos Bono Cupón Cero 2 (Informativo)	0.0	0.0	0.0	0.0	0.0	0.0	
A. Instrumento Bono Cupón Cero 1						0.0	
B. Instrumento Bono Cupón Cero 2						0.0	
C. Instrumento Bono Cupón Cero XX						0.0	

1 Se refiere a cualquier Financiamiento sin fuente o garantía de pago definida, que sea asumida de manera solidaria o subsidiaria por las Entidades Federativas con sus Municipios, organismos descentralizados y empresas de participación estatal mayoritaria y fideicomisos, locales o municipales, y por los Municipios con sus respectivos organismos descentralizados y empresas de participación municipal mayoritaria.

2 Se refiere al valor del Bono Cupón Cero que respalda el pago de los créditos asociados al mismo (Activo).

Obligaciones a Corto Plazo (k)	Monto Contratado (l)	Plazo Pactado (m)	Tasa de Interés (n)	Comisiones y Costos Relacionados (o)	Tasa Efectiva (p)
6. Obligaciones a Corto Plazo (Informativo)					
A. Crédito 1					
B. Crédito 2					
C. Crédito XX					

No Aplica

CODHEM

Comisión de Derechos Humanos del Estado de México										
Informe Analítico de Obligaciones Diferentes de Financiamientos										
Al 31 de Diciembre de 2017										
(MILES DE PESOS)										
Denominación de las Obligaciones Diferentes de Financiamiento (c)	Fecha del Contrato (d)	Fecha de Inicio de Operación del Proyecto (e)	Fecha de Vencimiento (f)	Monto de la Inversión Pactado (g)	Plazo Pactado (h)	Monto Promedio Mensual del Pago de la Contraprestación (i)	Monto Promedio Mensual del Pago de la Contraprestación Correspondiente al Pago de Inversión (j)	Monto Pagado de la Inversión al XX de XXXX de 20XX (k)	Monto Pagado de la Inversión Actualizado al XX de XXXX de 20XX (l)	Saldo Pendiente por Pagar de la Inversión al XX de XXXX de 20XX (m - g - l)
A. Asociaciones Público Privadas (APP's) (A=a+b+c+d)				0.0		0.0	0.0			0.0
a) APP 1						No Aplica				0.0
b) APP 2										0.0
c) APP 3										0.0
d) APP XX										0.0
B. Otros Instrumentos (B=a+b+c+d)				0.0		0.0	0.0			0.0
a) Otro Instrumento 1										0.0
b) Otro Instrumento 2										0.0
c) Otro Instrumento 3										0.0
d) Otro Instrumento XX										0.0
C. Total de Obligaciones Diferentes de Financiamiento (C=A+B)				0.0		0.0	0.0			0.0

CUENTA PÚBLICA DEL GOBIERNO, ORGANISMOS AUXILIARES Y AUTÓNOMOS DEL ESTADO DE MÉXICO 2017

Comisión de Derechos Humanos del Estado de México
Balance Presupuestario
Del 1 de Enero al 31 de Diciembre de 2017
(Miles de Pesos)

Concepto	Estimado / Aprobado	Devengado	Recaudado / Pagado
A. Ingresos Totales (A = A1+A2+A3)	184,988.5	191,931.3	191,931.3
A1. Ingresos de Libre Disposición	184,988.5	191,931.3	191,931.3
A2. Transferencias Federales Etiquetadas			
A3. Financiamiento Neto			
B. Egresos Presupuestarios¹ (B = B1+B2)	184,988.5	194,147.4	180,380.9
B1. Gasto No Etiquetado (sin incluir Amortización de la Deuda Pública)	184,988.5	194,147.4	180,380.9
B2. Gasto Etiquetado (sin incluir Amortización de la Deuda Pública)			
C. Remanentes del Ejercicio Anterior (C = C1 + C2)		0.0	0.0
C1. Remanentes de Ingresos de Libre Disposición Aplicados en el Período			
C2. Remanentes de Transferencias Federales Etiquetadas Aplicados en el Período			
I. Balance Presupuestario (I = A - B + C)	0.0	-2,216.1	11,550.4
II. Balance Presupuestario sin Financiamiento Neto (II = I - A3)	0.0	-2,216.1	11,550.4
III. Balance Presupuestario sin Financiamiento Neto y sin Remanentes del Ejercicio Anterior (III = II - C)	0.0	-2,216.1	11,550.4

Concepto	Aprobado	Devengado	Pagado
E. Intereses, Comisiones y Gastos de la Deuda (E = E1+E2)	0.0	0.0	0.0
E1. Intereses, Comisiones y Gastos de la Deuda con Gasto No Etiquetado			
E2. Intereses, Comisiones y Gastos de la Deuda con Gasto Etiquetado			
IV. Balance Primario (IV = III + E)	0.0	-2,216.1	11,550.4

Concepto	Estimado/ Aprobado	Devengado	Recaudado / Pagado
F. Financiamiento (F = F1 + F2)	0.0	0.0	0.0
F1. Financiamiento con Fuente de Pago de Ingresos de Libre Disposición			
F2. Financiamiento con Fuente de Pago de Transferencias Federales Etiquetadas			
G. Amortización de la Deuda (G = G1 + G2)	0.0	0.0	0.0
G1. Amortización de la Deuda Pública con Gasto No Etiquetado			
G2. Amortización de la Deuda Pública con Gasto Etiquetado			
A3. Financiamiento Neto (A3 = F - G)	0.0	0.0	0.0

Concepto	Estimado/ Aprobado	Devengado	Recaudado / Pagado
A1. Ingresos de Libre Disposición	184,988.5	191,931.3	191,931.3
A3.1 Financiamiento Neto con Fuente de Pago de Ingresos de Libre Disposición (A3.1 = F1 - G1)	0.0	0.0	0.0
F1. Financiamiento con Fuente de Pago de Ingresos de Libre Disposición			
G1. Amortización de la Deuda Pública con Gasto No Etiquetado			
B1. Gasto No Etiquetado (sin incluir Amortización de la Deuda Pública)	184,988.5	194,147.4	180,380.9
C1. Remanentes de Ingresos de Libre Disposición Aplicados en el Período			
V. Balance Presupuestario de Recursos Disponibles (V = A1 + A3.1 - B1 + C1)	0.0	-2,216.1	11,550.4
VI. Balance Presupuestario de Recursos Disponibles sin Financiamiento Neto (VI = V - A3.1)	0.0	-2,216.1	11,550.4

Concepto	Estimado/ Aprobado	Devengado	Recaudado / Pagado
A2. Transferencias Federales Etiquetadas			
A3.2 Financiamiento Neto con Fuente de Pago de Transferencias Federales Etiquetadas (A3.2 = F2 - G2)	0.0	0.0	0.0
F2. Financiamiento con Fuente de Pago de Transferencias Federales Etiquetadas			
G2. Amortización de la Deuda Pública con Gasto Etiquetado			
B2. Gasto Etiquetado (sin incluir Amortización de la Deuda Pública)			
C2. Remanentes de Transferencias Federales Etiquetadas Aplicados en el Período			
VII. Balance Presupuestario de Recursos Etiquetados (VII = A2 + A3.2 - B2 + C2)	0.0	0.0	0.0
VIII. Balance Presupuestario de Recursos Etiquetados sin Financiamiento Neto (VIII = VII - A3.2)	0.0	0.0	0.0

CODHEM

Comisión de Derechos Humanos del Estado de México						
Estado Analítico de Ingresos Detallado - LDF						
Del 1 de Enero al 31 de Diciembre de 2017						
(MILES DE PESOS)						
Concepto	Ingreso					Diferencia
	Estimado	Ampliaciones/ (Reducciones)	Modificado	Devengado	Recaudado	
Ingresos de Libre Disposición						
A. Impuestos			0.0			0.0
B. Cuotas y Aportaciones de Seguridad Social			0.0			0.0
C. Contribuciones de Mejoras			0.0			0.0
D. Derechos			0.0			0.0
E. Productos	0.0	0.0	0.0	0.0	0.0	0.0
F. Aprovechamientos			0.0			0.0
G. Ingresos por Ventas de Bienes y Servicios			0.0			0.0
H. Participaciones (H=h1+h2+h3+h4+h5+h6+h7+h8+h9+h10+h11)	0.0	0.0	0.0	0.0	0.0	0.0
h1) Fondo General de Participaciones			0.0			0.0
h2) Fondo de Fomento Municipal			0.0			0.0
h3) Fondo de Fiscalización y Recaudación			0.0			0.0
h4) Fondo de Compensación			0.0			0.0
h5) Fondo de Extracción de Hidrocarburos			0.0			0.0
h6) Impuesto Especial Sobre Producción y Servicios			0.0			0.0
h7) 0.136% de la Recaudación Federal Participable			0.0			0.0
h8) 3.17% Sobre Extracción de Petróleo			0.0			0.0
h9) Gasolinas y Diésel			0.0			0.0
h10) Fondo del Impuesto Sobre la Renta			0.0			0.0
h11) Fondo de Estabilización de los Ingresos de las Entidades Federativas			0.0			0.0
I. Incentivos Derivados de la Colaboración Fiscal (I=i1+i2+i3+i4+i5)	0.0	0.0	0.0	0.0	0.0	0.0
i1) Tenencia o Uso de Vehículos			0.0			0.0
i2) Fondo de Compensación ISAN			0.0			0.0
i3) Impuesto Sobre Automóviles Nuevos			0.0			0.0
i4) Fondo de Compensación de Repuestos-Intermedios			0.0			0.0
i5) Otros Incentivos Económicos			0.0			0.0
J. Transferencias	184,728.9	6,000.0	190,728.9	190,917.0	190,917.0	-188.1
K. Convenios	0.0	0.0	0.0	0.0	0.0	0.0
k1) Otros Convenios y Subsidios	0.0	0.0	0.0			0.0
L. Otros Ingresos de Libre Disposición (L=l1+l2)	259.6	3,158.9	-2,899.3	1,014.3	1,014.3	-3,913.6
l1) Participaciones en Ingresos Locales			0.0			0.0
l2) Otros Ingresos de Libre Disposición	259.6	3,158.9	-2,899.3	1,014.3	1,014.3	-3,913.6
I. Total de Ingresos de Libre Disposición (I=A+B+C+D+E+F+G+H+I+J+K+L)	184,988.5	9,158.9	194,147.4	191,931.3	191,931.3	2,216.1
Ingresos Excedentes de Ingresos de Libre Disposición						
Transferencias Federales Etiquetadas						
A. Aportaciones (A=a1+a2+a3+a4+a5+a6+a7+a8)	0.0	0.0	0.0	0.0	0.0	0.0
a1) Fondo de Aportaciones para la Nómina Educativa y Gasto Operativo			0.0			0.0
a2) Fondo de Aportaciones para los Servicios de Salud			0.0			0.0
a3) Fondo de Aportaciones para la Infraestructura Social			0.0			0.0
a4) Fondo de Aportaciones para el Fortalecimiento de los Municipios y de las Demarcaciones Territoriales del Distrito Federal			0.0			0.0
a5) Fondo de Aportaciones Múltiples			0.0			0.0
a6) Fondo de Aportaciones para la Educación Tecnológica y de Adultos			0.0			0.0
a7) Fondo de Aportaciones para la Seguridad Pública de los Estados y del Distrito Federal			0.0			0.0
a8) Fondo de Aportaciones para el Fortalecimiento de las Entidades Federativas			0.0			0.0
B. Convenios (B=b1+b2+b3+b4)	0.0	0.0	0.0	0.0	0.0	0.0
b1) Convenios de Protección Social en Salud			0.0			0.0
b2) Convenios de Descentralización			0.0			0.0
b3) Convenios de Reasignación			0.0			0.0
b4) Otros Convenios y Subsidios			0.0			0.0
C. Fondos Distintos de Aportaciones (C=c1+c2)	0.0	0.0	0.0	0.0	0.0	0.0
c1) Fondo para Entidades Federativas y Municipios Productores de Hidrocarburos			0.0	0.0	0.0	0.0
c2) Fondo Minero			0.0	0.0	0.0	0.0
D. Transferencias, Subsidios y Subvenciones, y Pensiones y Jubilaciones			0.0	0.0	0.0	0.0
E. Otras Transferencias Federales Etiquetadas			0.0	0.0	0.0	0.0
II. Total de Transferencias Federales Etiquetadas (II = A + B + C + D + E)	0.0	0.0	0.0	0.0	0.0	0.0
III. Ingresos Derivados de Financiamientos (III = A)	0.0	0.0	0.0	0.0	0.0	0.0
A. Ingresos Derivados de Financiamientos			0.0			0.0
IV. Total de Ingresos (IV = I + II + III)	184,988.5	9,158.9	194,147.4	191,931.3	191,931.3	2,216.1
Datos Informativos						
1. Ingresos Derivados de Financiamientos con Fuente de Pago de Ingresos de Libre Disposición			0.0			0.0
2. Ingresos Derivados de Financiamientos con Fuente de Pago de Transferencias Federales Etiquetadas			0.0			0.0
3. Ingresos Derivados de Financiamientos (3 = 1 + 2)	0.0	0.0	0.0	0.0	0.0	0.0

CUENTA PÚBLICA DEL GOBIERNO, ORGANISMOS AUXILIARES Y AUTÓNOMOS DEL ESTADO DE MÉXICO 2017

Comisión de Derechos Humanos del Estado de México						
Estado Analítico del Ejercicio del Presupuesto de Egresos Detallado						
Clasificación por Objeto del Gasto (Capítulo y Concepto)						
Del 1 de Enero al 31 de Diciembre de 2017						
(MILES DE PESOS)						
Concepto	Egresos					Subejercicio
	Aprobado	Ampliaciones/ (Reducciones)	Modificado	Devengado	Pagado	
I. Gasto No Etiquetado (I=A+B+C+D+E+F+G+H+I)	184,988.5	9,158.9	194,147.4	194,147.4	180,380.9	0.0
A. Servicios Personales (A=a1+a2+a3+a4+a5+a6+a7)	151,792.6	-11,045.9	140,746.7	140,746.7	140,746.7	0.0
a1) Remuneraciones al Personal de Carácter Permanente	67,628.5	-6,633.0	60,995.5	60,995.5	60,995.5	0.0
a2) Remuneraciones al Personal de Carácter Transitorio	60.0	-5.0	45.0	45.0	45.0	0.0
a3) Remuneraciones Adicionales y Especiales	58,400.6	-4,448.3	53,952.3	53,952.3	53,952.3	0.0
a4) Seguridad Social	17,450.1	-354.6	17,095.5	17,095.5	17,095.5	0.0
a5) Otras Prestaciones Sociales y Económicas	7,309.4	-14	7,308.0	7,308.0	7,308.0	0.0
a6) Previsiones	0.0	0.0	0.0	0.0	0.0	0.0
a7) Pago de Estímulos a Servidores Públicos	944.0	406.4	1,350.4	1,350.4	1,350.4	0.0
B. Materiales y Suministros (B=b1+b2+b3+b4+b5+b6+b7+b8+b9)	9,307.1	-2,476.1	6,831.0	6,831.0	6,688.7	0.0
b1) Materiales de Administración, Emisión de Documentos y Artículos Oficiales	5,924.7	-4,192.2	1,732.5	1,732.5	1,732.5	0.0
b2) Alimentos y Utensilios	7.1	-7.1	0.0	0.0	0.0	0.0
b3) Materias Primas y Materiales de Producción y Comercialización	0.0	0.0	0.0	0.0	0.0	0.0
b4) Materiales y Artículos de Construcción y de Reparación	263.4	435.9	699.3	699.3	699.3	0.0
b5) Productos Químicos, Farmacéuticos y de Laboratorio	0.0	19.3	19.3	19.3	19.3	0.0
b6) Combustibles, Lubricantes y Aditivos	2,785.1	-496.4	2,288.7	2,288.7	2,146.4	0.0
b7) Vestuario, Blancos, Prendas de Protección y Artículos Deportivos	177.4	825.7	1,003.1	1,003.1	1,003.1	0.0
b8) Materiales y Suministros Para Seguridad	0.0	0.0	0.0	0.0	0.0	0.0
b9) Herramientas, Refacciones y Accesorios Menores	149.4	938.7	1,088.1	1,088.1	1,088.1	0.0
C. Servicios Generales (C=c1+c2+c3+c4+c5+c6+c7+c8+c9)	20,880.8	-1,033.3	19,847.5	19,847.5	19,089.5	0.0
c1) Servicios Básicos	5,880.0	-4,078.5	1,801.5	1,801.5	1,801.5	0.0
c2) Servicios de Arrendamiento	1,548.2	513.2	2,061.4	2,061.4	1,972.6	0.0
c3) Servicios Profesionales, Científicos, Técnicos y Otros Servicios	4,996.0	208.3	5,204.3	5,204.3	5,119.1	0.0
c4) Servicios Financieros, Bancarios y Comerciales	692.0	9.9	701.9	701.9	701.9	0.0
c5) Servicios de Instalación, Reparación, Mantenimiento y Conservación	2,976.7	-93.8	2,882.9	2,882.9	2,789.5	0.0
c6) Servicios de Comunicación Social y Publicidad	606.6	58.7	1,253.3	1,253.3	1,111.8	0.0
c7) Servicios de Traslado y Viáticos	518.4	185.7	704.1	704.1	704.1	0.0
c8) Servicios Oficiales	522.0	351.7	873.7	873.7	873.7	0.0
c9) Otros Servicios Generales	3,140.9	1,351.5	4,492.4	4,492.4	4,015.3	0.0
D. Transferencias, Asignaciones, Subsidios y Otras Ayudas (D=d1+d2+d3+d4+d5+d6+d7+d8+d9)	0.0	0.0	0.0	0.0	0.0	0.0
d1) Transferencias Internas y Asignaciones al Sector Público	0.0	0.0	0.0	0.0	0.0	0.0
d2) Transferencias al Resto del Sector Público	0.0	0.0	0.0	0.0	0.0	0.0
d3) Subsidios y Subvenciones	0.0	0.0	0.0	0.0	0.0	0.0
d4) Ayudas Sociales	0.0	0.0	0.0	0.0	0.0	0.0
d5) Pensiones y Jubilaciones	0.0	0.0	0.0	0.0	0.0	0.0
d6) Transferencias a Fideicomisos, Mandatos y Otros Análogos	0.0	0.0	0.0	0.0	0.0	0.0
d7) Transferencias a la Seguridad Social	0.0	0.0	0.0	0.0	0.0	0.0
d8) Donativos	0.0	0.0	0.0	0.0	0.0	0.0
d9) Transferencias al Exterior	0.0	0.0	0.0	0.0	0.0	0.0
E. Bienes Muebles, Inmuebles e Intangibles (E=e1+e2+e3+e4+e5+e6+e7+e8+e9)	3,008.0	6,555.3	9,563.3	9,563.3	9,563.3	0.0
e1) Mobiliario y Equipo de Administración	2,595.2	-601.8	1,993.4	1,993.4	1,993.4	0.0
e2) Mobiliario y Equipo Educativo y Recreativo	0.0	40.0	40.0	40.0	40.0	0.0
e3) Equipo e Instrumental Médico y de Laboratorio	0.0	0.0	0.0	0.0	0.0	0.0
e4) Vehículos y Equipo de Transporte	157.6	6,992.3	7,149.9	7,149.9	7,149.9	0.0
e5) Equipo de Defensa y Seguridad	0.0	0.0	0.0	0.0	0.0	0.0
e6) Maquinaria, Otros Equipos y Herramientas	0.0	306.2	306.2	306.2	306.2	0.0
e7) Activos Biológicos	0.0	0.0	0.0	0.0	0.0	0.0
e8) Bienes Inmuebles	0.0	0.0	0.0	0.0	0.0	0.0
e9) Activos Intangibles	255.2	-181.4	73.8	73.8	73.8	0.0
F. Inversión Pública (F=f1+f2+f3)	0.0	14,000.0	14,000.0	14,000.0	1,133.8	0.0
f1) Obra Pública en Bienes de Dominio Público	0.0	0.0	0.0	0.0	0.0	0.0
f2) Obra Pública en Bienes Propios	0.0	14,000.0	14,000.0	14,000.0	1,133.8	0.0
f3) Proyectos Productivos y Acciones de Fomento	0.0	0.0	0.0	0.0	0.0	0.0
G. Inversiones Financieras y Otras Provisiones (G=g1+g2+g3+g4+g5+g6+g7)	0.0	0.0	0.0	0.0	0.0	0.0
g1) Inversiones Para el Fomento de Actividades Productivas	0.0	0.0	0.0	0.0	0.0	0.0
g2) Acciones y Participaciones de Capital	0.0	0.0	0.0	0.0	0.0	0.0
g3) Compra de Títulos y Valores	0.0	0.0	0.0	0.0	0.0	0.0
g4) Concesión de Préstamos	0.0	0.0	0.0	0.0	0.0	0.0
g5) Inversiones en Fideicomisos, Mandatos y Otros Análogos	0.0	0.0	0.0	0.0	0.0	0.0
Fideicomiso de Desastres Naturales (Informativo)	0.0	0.0	0.0	0.0	0.0	0.0
g6) Otras Inversiones Financieras	0.0	0.0	0.0	0.0	0.0	0.0
g7) Provisiones para Contingencias y Otras Erogaciones Especiales	0.0	0.0	0.0	0.0	0.0	0.0
H. Participaciones y Aportaciones (H=h1+h2+h3)	0.0	0.0	0.0	0.0	0.0	0.0
h1) Participaciones	0.0	0.0	0.0	0.0	0.0	0.0
h2) Aportaciones	0.0	0.0	0.0	0.0	0.0	0.0
h3) Convenios	0.0	0.0	0.0	0.0	0.0	0.0
I. Deuda Pública (I=i1+i2+i3+i4+i5+i6+i7)	0.0	3,158.9	3,158.9	3,158.9	3,158.9	0.0
i1) Amortización de la Deuda Pública	0.0	0.0	0.0	0.0	0.0	0.0
i2) Intereses de la Deuda Pública	0.0	0.0	0.0	0.0	0.0	0.0
i3) Comisiones de la Deuda Pública	0.0	0.0	0.0	0.0	0.0	0.0
i4) Gastos de la Deuda Pública	0.0	0.0	0.0	0.0	0.0	0.0
i5) Costo por Coberturas	0.0	0.0	0.0	0.0	0.0	0.0
i6) Apoyos Financieros	0.0	0.0	0.0	0.0	0.0	0.0
i7) Adeudos de Ejercicios Fiscales Anteriores (ADEFAS)	0.0	3,158.9	3,158.9	3,158.9	3,158.9	0.0

CODHEM

Concepto	Egresos					Subejercicio
	Aprobado	Ampliaciones/ (Reducciones)	Modificado	Devengado	Pagado	
II. Gasto Etiquetado (II=A+B+C+D+E+F+G+H+I)	0.0	0.0	0.0	0.0	0.0	0.0
A. Servicios Personales (A=a1+a2+a3+a4+a5+a6+a7)	0.0	0.0	0.0	0.0	0.0	0.0
a1) Remuneraciones al Personal de Carácter Permanente			0.0			0.0
a2) Remuneraciones al Personal de Carácter Transitorio			0.0			0.0
a3) Remuneraciones Adicionales y Especiales			0.0			0.0
a4) Seguridad Social			0.0			0.0
a5) Otras Prestaciones Sociales y Económicas			0.0			0.0
a6) Previsiones			0.0			0.0
a7) Pago de Estímulos a Servidores Públicos			0.0			0.0
B. Materiales y Suministros (B=b1+b2+b3+b4+b5+b6+b7+b8+b9)	0.0	0.0	0.0	0.0	0.0	0.0
b1) Materiales de Administración, Emisión de Documentos y Artículos Oficiales			0.0			0.0
b2) Alimentos y Utensilios			0.0			0.0
b3) Materias Primas y Materiales de Producción y Comercialización			0.0			0.0
b4) Materiales y Artículos de Construcción y de Reparación			0.0			0.0
b5) Productos Químicos, Farmacéuticos y de Laboratorio			0.0			0.0
b6) Combustibles, Lubricantes y Aditivos			0.0			0.0
b7) Vestuario, Blancos, Prendas de Protección y Artículos Deportivos			0.0			0.0
b8) Materiales y Suministros Para Seguridad			0.0			0.0
b9) Herramientas, Refacciones y Accesorios Menores			0.0			0.0
C. Servicios Generales (C=c1+c2+c3+c4+c5+c6+c7+c8+c9)	0.0	0.0	0.0	0.0	0.0	0.0
c1) Servicios Básicos			0.0			0.0
c2) Servicios de Arrendamiento			0.0			0.0
c3) Servicios Profesionales, Científicos, Técnicos y Otros Servicios			0.0			0.0
c4) Servicios Financieros, Bancarios y Comerciales			0.0			0.0
c5) Servicios de Instalación, Reparación, Mantenimiento y Conservación			0.0			0.0
c6) Servicios de Comunicación Social y Publicidad			0.0			0.0
c7) Servicios de Traslado y Viáticos			0.0			0.0
c8) Servicios Oficiales			0.0			0.0
c9) Otros Servicios Generales			0.0			0.0
D. Transferencias, Asignaciones, Subsidios y Otras Ayudas (D=d1+d2+d3+d4+d5+d6+d7+d8+d9)	0.0	0.0	0.0	0.0	0.0	0.0
d1) Transferencias Internas y Asignaciones al Sector Público			0.0			0.0
d2) Transferencias al Resto del Sector Público			0.0			0.0
d3) Subsidios y Subvenciones			0.0			0.0
d4) Ayudas Sociales			0.0			0.0
d5) Pensiones y Jubilaciones			0.0			0.0
d6) Transferencias a Fideicomisos, Mandatos y Otros Análogos			0.0			0.0
d7) Transferencias a la Seguridad Social			0.0			0.0
d8) Donativos			0.0			0.0
d9) Transferencias al Exterior			0.0			0.0
E. Bienes Muebles, Inmuebles e Intangibles (E=e1+e2+e3+e4+e5+e6+e7+e8+e9)	0.0	0.0	0.0	0.0	0.0	0.0
e1) Mobiliario y Equipo de Administración			0.0			0.0
e2) Mobiliario y Equipo Educativo y Recreativo			0.0			0.0
e3) Equipo e Instrumental Médico y de Laboratorio			0.0			0.0
e4) Vehículos y Equipo de Transporte			0.0			0.0
e5) Equipo de Defensa y Seguridad			0.0			0.0
e6) Maquinaria, Otros Equipos y Herramientas			0.0			0.0
e7) Activo Biológicos			0.0			0.0
e8) Bienes Inmuebles			0.0			0.0
e9) Activos Intangibles			0.0			0.0
F. Inversión Pública (F=f1+f2+f3)	0.0	0.0	0.0	0.0	0.0	0.0
f1) Obra Pública en Bienes de Dominio Público			0.0			0.0
f2) Obra Pública en Bienes Propios			0.0			0.0
f3) Proyectos Productivos y Acciones de Fomento			0.0			0.0
G. Inversiones Financieras y Otras Provisiones (G=g1+g2+g3+g4+g5+g6+g7)	0.0	0.0	0.0	0.0	0.0	0.0
g1) Inversiones Para el Fomento de Actividades Productivas			0.0			0.0
g2) Acciones y Participaciones de Capital			0.0			0.0
g3) Compra de Títulos y Valores			0.0			0.0
g4) Concesión de Préstamos			0.0			0.0
g5) Inversiones en Fideicomisos, Mandatos y Otros Análogos			0.0			0.0
Fideicomiso de Desastres Naturales (Informativo)			0.0			0.0
g6) Otras Inversiones Financieras			0.0			0.0
g7) Provisiones para Contingencias y Otras Erogaciones Especiales			0.0			0.0
H. Participaciones y Aportaciones (H=h1+h2+h3)	0.0	0.0	0.0	0.0	0.0	0.0
h1) Participaciones			0.0			0.0
h2) Aportaciones			0.0			0.0
h3) Convenios			0.0			0.0
I. Deuda Pública (I=i1+i2+i3+i4+i5+i6+i7)	0.0	0.0	0.0	0.0	0.0	0.0
i1) Amortización de la Deuda Pública			0.0			0.0
i2) Intereses de la Deuda Pública			0.0			0.0
i3) Comisiones de la Deuda Pública			0.0			0.0
i4) Gastos de la Deuda Pública			0.0			0.0
i5) Costo por Coberturas			0.0			0.0
i6) Apoyos Financieros			0.0			0.0
i7) Adeudos de Ejercicios Fiscales Anteriores (ADEFAS)			0.0			0.0
III. Total de Egresos (III = I + II)	184,988.5	9,158.9	194,147.4	194,147.4	180,380.9	0.0

Comisión de Derechos Humanos del Estado de México
Estado Analítico del Ejercicio del Presupuesto de Egresos Detallado
Clasificación Administrativa
Del 1 de Enero al 31 de Diciembre de 2017
(MILES DE PESOS)

Concepto (c)	Egresos					Subejercicio
	Aprobado	Ampliaciones/ (Reducciones)	Modificado	Devengado	Pagado	
I. Gasto No Etiquetado (I=A+B+C+D+E+F+G+H)	184,988.5	9,158.9	194,147.4	194,147.4	180,380.9	0.0
Comisión de Derechos Humanos del Estado de México	184,988.5	9,158.9	194,147.4	194,147.4	180,380.9	0.0
B. Dependencia o Unidad Administrativa 2			0.0			0.0
C. Dependencia o Unidad Administrativa 3			0.0			0.0
D. Dependencia o Unidad Administrativa 4			0.0			0.0
E. Dependencia o Unidad Administrativa 5			0.0			0.0
F. Dependencia o Unidad Administrativa 6			0.0			0.0
G. Dependencia o Unidad Administrativa 7			0.0			0.0
H. Dependencia o Unidad Administrativa xx			0.0			0.0
II. Gasto Etiquetado (II=A+B+C+D+E+F+G+H)	0.0	0.0	0.0	0.0	0.0	0.0
Comisión de Derechos Humanos del Estado de México			0.0			0.0
B. Dependencia o Unidad Administrativa 2			0.0			0.0
C. Dependencia o Unidad Administrativa 3			0.0			0.0
D. Dependencia o Unidad Administrativa 4			0.0			0.0
E. Dependencia o Unidad Administrativa 5			0.0			0.0
F. Dependencia o Unidad Administrativa 6			0.0			0.0
G. Dependencia o Unidad Administrativa 7			0.0			0.0
H. Dependencia o Unidad Administrativa xx			0.0			0.0
III. Total de Egresos (III = I + II)	184,988.5	9,158.9	194,147.4	194,147.4	180,380.9	0.0

C O D H E M

Comisión de Derechos Humanos del Estado de México Estado Analítico del Ejercicio del Presupuesto de Egresos Detallado Clasificación Funcional (Finalidad y Función) Del 1 de Enero al 31 de Diciembre de 2017 (MILES DE PESOS)							
Concepto (c)	Egresos					Subejercicio (e)	
	Aprobado (d)	Ampliaciones/ (Reducciones)	Modificado	Devengado	Pagado		
I. Gasto No Etiquetado (I=A+B+C+D)	184,988.5	9,158.9	194,147.4	194,147.4	180,380.9	0.0	
A. Gobierno (A=a1+a2+a3+a4+a5+a6+a7+a8)	184,988.5	6,000.0	190,988.5	190,988.5	177,222.0	0.0	
a1) Legislación			0.0			0.0	
a2) Justicia	184,988.5	6,000.0	190,988.5	190,988.5	177,222.0	0.0	
a3) Coordinación de la Política de Gobierno			0.0	0.0	0.0	0.0	
a4) Relaciones Exteriores			0.0			0.0	
a5) Asuntos Financieros y Hacendarios			0.0			0.0	
a6) Seguridad Nacional			0.0			0.0	
a7) Asuntos de Orden Público y de Seguridad Interior			0.0			0.0	
a8) Otros Servicios Generales			0.0			0.0	
B. Desarrollo Social (B=b1+b2+b3+b4+b5+b6+b7)	0.0	0.0	0.0	0.0	0.0	0.0	
b1) Protección Ambiental			0.0			0.0	
b2) Vivienda y Servicios a la Comunidad			0.0			0.0	
b3) Salud			0.0			0.0	
b4) Recreación, Cultura y Otras Manifestaciones Sociales			0.0			0.0	
b5) Educación			0.0			0.0	
b6) Protección Social			0.0			0.0	
b7) Otros Asuntos Sociales			0.0			0.0	
C. Desarrollo Económico (C=c1+c2+c3+c4+c5+c6+c7+c8+c9)	0.0	0.0	0.0	0.0	0.0	0.0	
c1) Asuntos Económicos, Comerciales y Laborales en General			0.0			0.0	
c2) Agropecuaria, Silvicultura, Pesca y Caza			0.0			0.0	
c3) Combustibles y Energía			0.0			0.0	
c4) Minería, Manufacturas y Construcción			0.0			0.0	
c5) Transporte			0.0			0.0	
c6) Comunicaciones			0.0			0.0	
c7) Turismo			0.0			0.0	
c8) Ciencia, Tecnología e Innovación			0.0			0.0	
c9) Otras Industrias y Otros Asuntos Económicos			0.0			0.0	
D. Otras No Clasificadas en Funciones Anteriores (D=d1+d2+d3+d4)	0.0	3,158.9	3,158.9	3,158.9	3,158.9	0.0	
d1) Transacciones de la Deuda Pública / Costo Financiero de la Deuda			0.0			0.0	
d2) Transferencias, Participaciones y Aportaciones Entre Diferentes Niveles y Ordenes de Gobierno			0.0			0.0	
d3) Saneamiento del Sistema Financiero			0.0			0.0	
d4) Adeudos de Ejercicios Fiscales Anteriores		3,158.9	3,158.9	3,158.9	3,158.9	0.0	
II. Gasto Etiquetado (II=A+B+C+D)	0.0	0.0	0.0	0.0	0.0	0.0	
A. Gobierno (A=a1+a2+a3+a4+a5+a6+a7+a8)	0.0	0.0	0.0	0.0	0.0	0.0	
a1) Legislación			0.0			0.0	
a2) Justicia			0.0			0.0	
a3) Coordinación de la Política de Gobierno			0.0			0.0	
a4) Relaciones Exteriores			0.0			0.0	
a5) Asuntos Financieros y Hacendarios			0.0			0.0	
a6) Seguridad Nacional			0.0			0.0	
a7) Asuntos de Orden Público y de Seguridad Interior			0.0			0.0	
a8) Otros Servicios Generales			0.0			0.0	
B. Desarrollo Social (B=b1+b2+b3+b4+b5+b6+b7)	0.0	0.0	0.0	0.0	0.0	0.0	
b1) Protección Ambiental			0.0			0.0	
b2) Vivienda y Servicios a la Comunidad			0.0			0.0	
b3) Salud			0.0			0.0	
b4) Recreación, Cultura y Otras Manifestaciones Sociales			0.0			0.0	
b5) Educación			0.0			0.0	
b6) Protección Social			0.0			0.0	
b7) Otros Asuntos Sociales			0.0			0.0	
C. Desarrollo Económico (C=c1+c2+c3+c4+c5+c6+c7+c8+c9)	0.0	0.0	0.0	0.0	0.0	0.0	
c1) Asuntos Económicos, Comerciales y Laborales en General			0.0			0.0	
c2) Agropecuaria, Silvicultura, Pesca y Caza			0.0			0.0	
c3) Combustibles y Energía			0.0			0.0	
c4) Minería, Manufacturas y Construcción			0.0			0.0	
c5) Transporte			0.0			0.0	
c6) Comunicaciones			0.0			0.0	
c7) Turismo			0.0			0.0	
c8) Ciencia, Tecnología e Innovación			0.0			0.0	
c9) Otras Industrias y Otros Asuntos Económicos			0.0			0.0	
D. Otras No Clasificadas en Funciones Anteriores (D=d1+d2+d3+d4)	0.0	0.0	0.0	0.0	0.0	0.0	
d1) Transacciones de la Deuda Pública / Costo Financiero de la Deuda			0.0			0.0	
d2) Transferencias, Participaciones y Aportaciones Entre Diferentes Niveles y Ordenes de Gobierno			0.0			0.0	
d3) Saneamiento del Sistema Financiero			0.0			0.0	
d4) Adeudos de Ejercicios Fiscales Anteriores			0.0			0.0	
III. Total de Egresos (III = I + II)	184,988.5	9,158.9	194,147.4	194,147.4	180,380.9	0.0	

CUENTA PÚBLICA DEL GOBIERNO, ORGANISMOS AUXILIARES Y AUTÓNOMOS DEL ESTADO DE MÉXICO 2017


Comisión de Derechos Humanos del Estado de México Estado Analítico del Ejercicio del Presupuesto de Egresos Detallado Clasificación de Servicios Personales por Categoría Del 1 de Enero al 31 de Diciembre de 2017 (MILES DE PESOS)						
Concepto (c)	Egresos					Subejercicio
	Aprobado	Ampliaciones/ (Reducciones)	Modificado	Devengado	Pagado	
I. Gasto No Etiquetado (I=A+B+C+D+E+F)	151,792.7	-11,046.0	140,746.7	140,746.7	140,746.7	0.0
A. Personal Administrativo y de Servicio Público	151792.7	-11,046.0	140,746.7	140,746.7	140,746.7	0.0
B. Magisterio			0.0			0.0
C. Servicios de Salud (C=c1+c2)	0.0	0.0	0.0	0.0	0.0	0.0
c1) Personal Administrativo			0.0			0.0
c2) Personal Médico, Paramédico y afín			0.0			0.0
D. Seguridad Pública			0.0			0.0
E. Gastos asociados a la implementación de nuevas leyes federales o reformas a las mismas (E = e1 + e2)	0.0	0.0	0.0	0.0	0.0	0.0
e1) Nombre del Programa o Ley 1			0.0			0.0
e2) Nombre del Programa o Ley 2			0.0			0.0
F. Sentencias laborales definitivas			0.0			0.0
II. Gasto Etiquetado (II=A+B+C+D+E+F)	0.0	0.0	0.0	0.0	0.0	0.0
A. Personal Administrativo y de Servicio Público			0.0			0.0
B. Magisterio			0.0			0.0
C. Servicios de Salud (C=c1+c2)	0.0	0.0	0.0	0.0	0.0	0.0
c1) Personal Administrativo			0.0			0.0
c2) Personal Médico, Paramédico y afín			0.0			0.0
D. Seguridad Pública			0.0			0.0
E. Gastos asociados a la implementación de nuevas leyes federales o reformas a las mismas (E = e1 + e2)	0.0	0.0	0.0	0.0	0.0	0.0
e1) Nombre del Programa o Ley 1			0.0			0.0
e2) Nombre del Programa o Ley 2			0.0			0.0
F. Sentencias laborales definitivas			0.0			0.0
III. Total del Gasto en Servicios Personales (III = I + II)	151,792.7	-11,046.0	140,746.7	140,746.7	140,746.7	0.0




INSTITUTO ELECTORAL DEL ESTADO DE MÉXICO

IEEM





CONTENIDO	PÁGINA
I. INFORMACIÓN CONTABLE	
ESTADO DE SITUACIÓN FINANCIERA	5
ESTADO DE ACTIVIDADES	6
ESTADO DE VARIACIÓN EN LA HACIENDA PÚBLICA	7
ESTADO DE CAMBIOS EN LA SITUACIÓN FINANCIERA	8
ESTADO DE FLUJOS DE EFECTIVO	9
ESTADO ANALÍTICO DEL ACTIVO	10
ESTADO ANALÍTICO DE LA DEUDA Y OTROS PASIVOS	11
NOTAS A LOS ESTADOS FINANCIEROS	12
II. INFORMACIÓN PRESUPUESTARIA	27
III. INFORMACIÓN PROGRAMÁTICA	41
IV. ANEXOS ESTABLECIDOS EN DIFERENTES ORDENAMIENTOS	49
V. FORMATOS PARA EL CUMPLIMIENTO DE LA LEY DE DISCIPLINA FINANCIERA DE LAS ENTIDADES FEDERATIVAS Y LOS MUNICIPIOS	53



I E E M

Instituto Electoral del Estado de México
Estado de Situación Financiera
Al 31 de Diciembre de 2017 y 2016
(Miles de Pesos)

Concepto	Año		Concepto	Año	
	2017	2016		2017	2016
ACTIVO			PASIVO		
<i>Activo Circulante</i>			<i>Pasivo Circulante</i>		
Efectivo y Equivalentes	36,259.7	4,238.2	Cuentas por Pagar a Corto Plazo	38,095.4	28,301.0
Derechos a Recibir Efectivo o Equivalentes	236,053.2	125,431.7	Documentos por Pagar a Corto Plazo		
Derechos a Recibir Bienes o Servicios			Porción a Corto Plazo de la Deuda Pública a Largo Plazo		
Inventarios			Títulos y Valores a Corto Plazo		
Almacenes			Pasivos Diferidos a Corto Plazo		
Estimación por Pérdida o Deterioro de Activos Circulantes			Fondos y Bienes de Terceros en Garantía y/o Administración a Corto Plazo		
Otros Activos Circulantes			Provisiones a Corto Plazo		
			Otros Pasivos a Corto Plazo		
Total de Activos Circulantes	272,312.9	129,669.9	Total de Pasivos Circulantes	38,095.4	28,301.0
<i>Activo No Circulante</i>			<i>Pasivo No Circulante</i>		
Inversiones Financieras a Largo Plazo			Cuentas por Pagar a Largo Plazo		
Derechos a Recibir Efectivo o Equivalentes a Largo Plazo			Documentos por Pagar a Largo Plazo		
Bienes Inmuebles, Infraestructura y Construcciones en Proceso	248,362.6	248,362.6	Deuda Pública a Largo Plazo		
Bienes Muebles	201,313.4	179,596.1	Pasivos Diferidos a Largo Plazo		
Activos Intangibles			Fondos y Bienes de Terceros en Garantía y/o en Administración a Largo Plazo		
Depreciación, Deterioro y Amortización Acumulada de Bienes	-208,483.0	-195,927.8	Provisiones a Largo Plazo		
Activos Diferidos					
Estimación por Pérdida o Deterioro de Activos no Circulantes			Total de Pasivos No Circulantes	.0	.0
Otros Activos no Circulantes	1,253.0	1,323.2			
Total de Activos No Circulantes	242,446.0	233,354.1	Total del Pasivo	38,095.4	28,301.0
Total del Activo	514,758.9	363,024.0	HACIENDA PÚBLICA/ PATRIMONIO		
			<i>Hacienda Pública/Patrimonio Contribuido</i>		
			Aportaciones		
			Donaciones de Capital		
			Actualización de la Hacienda Pública / Patrimonio		
			Hacienda Pública/Patrimonio Generado	476,663.5	334,723.0
			Resultados del Ejercicio (Ahorro / Desahorro)	207,673.5	-84,129.3
			Resultados de Ejercicios Anteriores	213,664.9	363,525.4
			Revalúos	55,325.1	55,326.9
			Reservas		
			Rectificaciones de Resultados de Ejercicios Anteriores		
			Exceso o Insuficiencia en la Actualización de la Hacienda Pública/Patrimonio	.0	.0
			Resultado por Posición Monetaria		
			Resultado por Tenencia de Activos no Monetarios		
			Total Hacienda Pública/ Patrimonio	476,663.5	334,723.0
			Total del Pasivo y Hacienda Pública / Patrimonio	514,758.9	363,024.0

Instituto Electoral del Estado de México
Estado de Actividades
Del 1 de Enero al 31 de Diciembre de 2017 y 2016
 (Miles de Pesos)

Concepto	2017	2016
INGRESOS Y OTROS BENEFICIOS		
Ingresos de la Gestión	.0	.0
Impuestos		
Cuotas y Aportaciones de Seguridad Social		
Contribuciones de Mejoras		
Derechos		
Productos de Tipo Corriente		
Aprovechamientos de Tipo Corriente		
Ingresos por Venta de Bienes y Servicios		
Ingresos no Comprendidos en las Fracciones de la Ley de Ingresos Causados en Ejercicios Fiscales		
Anteriores Pendientes de Liquidación o Pago		
Participaciones, Aportaciones, Transferencias, Asignaciones, Subsidios y Otras Ayudas	2,132,141.5	936,100.3
Participaciones y Aportaciones		
Transferencia, Asignaciones, Subsidios y Otras Ayudas	2,132,141.5	936,100.3
Otros Ingresos y Beneficios	19,808.5	5,953.8
Ingresos Financieros	19,808.5	5,464.2
Incremento por Variación de Inventarios		
Disminución del Exceso de Estimaciones por Pérdida o Deterioro u Obsolescencia		
Disminución del Exceso de Provisiones		
Otros Ingresos y Beneficios Varios		489.6
Total de Ingresos y Otros Beneficios	2,151,950.0	942,054.1
GASTOS Y OTRAS PÉRDIDAS		
Gastos de Funcionamiento	1,089,371.8	464,111.3
Servicios Personales	717,323.9	357,894.6
Materiales y Suministros	44,179.8	10,102.5
Servicios Generales	327,868.1	96,114.2
Transferencia, Asignaciones, Subsidios y Otras Ayudas	841,615.3	546,400.2
Transferencias Internas y Asignaciones al Sector Público		
Transferencias al Resto del Sector Público	841,615.3	546,400.2
Subsidios y Subvenciones		
Ayudas Sociales		
Pensiones y Jubilaciones		
Transferencias a Fideicomisos, Mandatos y Contratos Análogos		
Transferencias a la Seguridad Social		
Donativos		
Transferencias al Exterior		
Participaciones y Aportaciones	.0	.0
Participaciones		
Aportaciones		
Convenios		
Intereses, Comisiones y Otros Gastos de la Deuda Pública	.0	.0
Intereses de la Deuda Pública		
Comisiones de la Deuda Pública		
Gastos de la Deuda Pública		
Costo por Coberturas		
Apoyos Financieros		
Otros Gastos y Pérdidas Extraordinarias	13,289.4	15,671.9
Estimaciones, Depreciaciones, Deterioros, Obsolescencia y Amortizaciones	13,289.4	15,671.9
Provisiones		
Disminución de Inventarios		
Aumento por Insuficiencia de Estimaciones por Pérdida o Deterioro y Obsolescencia		
Aumento por Insuficiencia de Provisiones		
Otros Gastos		
Inversión Pública	.0	.0
Inversión Pública no Capitalizable		
Total de Gastos y Otras Pérdidas	1,944,276.5	1,026,183.4
Resultados del Ejercicio (Ahorro/Desahorro)	207,673.5	-84,129.3

I E E M

Instituto Electoral del Estado de México
Estado de Variación en la Hacienda Pública
Del 1 de Enero al 31 de Diciembre de 2017
(Miles de Pesos)

Concepto	Hacienda Pública/Patrimonio Contribuido	Hacienda Pública/Patrimonio Generado de Ejercicios Anteriores	Hacienda Pública/Patrimonio Generado del Ejercicio	Ajustes por Cambios de Valor	TOTAL
Rectificaciones de Resultados de Ejercicios Anteriores					.0
Patrimonio Neto Inicial Ajustado del Ejercicio 2016	.0			.0	.0
Aportaciones					.0
Donaciones de Capital					.0
Actualización de la Hacienda Pública/Patrimonio					.0
Variaciones de la Hacienda Pública/Patrimonio Neto del Ejercicio 2016		363,525.4	-84,129.3	55,326.9	334,723.0
Resultados del Ejercicio (Ahorro/Desahorro)			-84,129.3		-84,129.3
Resultados de Ejercicios Anteriores		363,525.4			363,525.4
Revalúos				55,326.9	55,326.9
Reservas					.0
Hacienda Pública/Patrimonio Neto Final del Ejercicio 2016	.0	363,525.4	-84,129.3	55,326.9	334,723.0
Cambios en la Hacienda Pública/Patrimonio Neto del Ejercicio al 31 de Diciembre de 2017	.0			.0	.0
Aportaciones					.0
Donaciones de Capital					.0
Actualización de la Hacienda Pública/Patrimonio					.0
Variaciones de la Hacienda Pública/Patrimonio Neto del Ejercicio al 31 de Diciembre de 2017		-149,860.5	207,673.5	-1.8	57,811.2
Resultados del Ejercicio (Ahorro/Desahorro)			207,673.5		207,673.5
Resultados de Ejercicios Anteriores		-149,860.5			-149,860.5
Revalúos				-1.8	-1.8
Reservas					.0
Saldo Neto en la Hacienda Pública /Patrimonio al 31 de Diciembre de 2017	.0	213,664.9	207,673.5	55,325.1	476,663.5

Instituto Electoral del Estado de México
Estado de Cambios en la Situación Financiera
Del 1 de Enero al 31 de Diciembre de 2017
(Miles de Pesos)

Concepto	Origen	Aplicación
ACTIVO	12,625.4	164,360.3
Activo Circulante	.0	142,643.0
Efectivo y Equivalentes		32,021.5
Derechos a Recibir Efectivo o Equivalentes		110,621.5
Derechos a Recibir Bienes o Servicios		
Inventarios		
Almacenes		
Estimación por Pérdida o Deterioro de Activos Circulantes		
Otros Activos Circulantes		
Activo No circulante	12,625.4	21,717.3
Inversiones Financieras a Largo Plazo		
Derechos a Recibir Efectivo o Equivalentes a Largo Plazo		
Bienes Inmuebles, Infraestructura y Construcciones en Proceso		
Bienes Muebles		21,717.3
Activos Intangibles		
Depreciación, Deterioro y Amortización Acumulada de Bienes	12,555.2	
Activos Diferidos		
Estimación por Pérdida o Deterioro de Activos no Circulantes		
Otros Activos no Circulantes	70.2	
PASIVO	9,794.4	.0
Pasivo Circulante	9,794.4	.0
Cuentas por Pagar a Corto Plazo	9,794.4	
Documentos por Pagar a Corto Plazo		
Porción a Corto Plazo de la Deuda Pública a Largo Plazo		
Títulos y Valores a Corto Plazo		
Pasivos Diferidos a Corto Plazo		
Fondos y Bienes de Terceros en Garantía y/o Administración a Corto Plazo		
Provisiones a Corto Plazo		
Otros Pasivos a Corto Plazo		
Pasivo No Circulante	.0	.0
Cuentas por Pagar a Largo Plazo		
Documentos por Pagar a Largo Plazo		
Deuda Pública a Largo Plazo		
Pasivos Diferidos a Largo Plazo		
Fondos y Bienes de Terceros en Garantía y/o en Administración a Largo Plazo		
Provisiones a Largo Plazo		
HACIENDA PÚBLICA/PATRIMONIO	291,802.4	149,862.3
Hacienda Pública/Patrimonio Contribuido	.0	.0
Aportaciones		
Donaciones de Capital		
Actualización de la Hacienda Pública/Patrimonio		
Hacienda Pública/Patrimonio Generado	291,802.4	149,862.3
Resultados del Ejercicio (Ahorro/Desahorro)	291,802.4	
Resultados de Ejercicios Anteriores		149,860.5
Revalúos		1.8
Reservas		
Rectificaciones de Resultados de Ejercicios Anteriores		
Exceso o insuficiencia en la Actualización de la Hacienda Pública/Patrimonio	.0	.0
Resultado por Posición Monetaria		
Resultado por Tenencia de Activos no Monetarios		

Instituto Electoral del Estado de México
Estado de Flujos de Efectivo
Del 1 de Enero al 31 de Diciembre de 2017 y 2016
(Miles de Pesos)

Concepto	2017	2016
Flujos de Efectivo de las Actividades de Operación		
Origen	2,151,950.0	942,054.1
Impuestos		
Cuotas y Aportaciones de Seguridad Social		
Contribuciones de Mejoras		
Derechos		
Productos de Tipo Corriente		
Aprovechamientos de Tipo Corriente		
Ingresos por Venta de Bienes y Servicios		
Ingresos no Comprendidos en las Fracciones de la Ley de Ingresos Causados en Ejercicios Fiscales Anteriores Pendientes de Liquidación o Pago		
Participaciones y Aportaciones		
Transferencias, Asignaciones y Subsidios y Otras Ayudas	2,132,141.5	936,100.3
Otros Orígenes de Operación	19,808.5	5,953.8
Aplicación	1,944,276.5	1,026,183.4
Servicios Personales	717,323.9	357,894.5
Materiales y Suministros	44,179.8	10,102.5
Servicios Generales	327,868.1	96,114.2
Transferencias Internas y Asignaciones al Sector Público		
Transferencias al Resto del Sector Público	841,615.3	546,400.2
Subsidios y Subvenciones		
Ayudas Sociales		
Pensiones y Jubilaciones		
Transferencias a Fideicomisos, Mandatos y Contratos Análogos		
Transferencias a la Seguridad Social		
Donativos		
Transferencias al Exterior		
Participaciones		
Aportaciones		
Convenios		
Otras Aplicaciones de Operación	13,289.4	15,672.0
Flujos Netos de Efectivo por Actividades de Operación	207,673.5	-84,129.3
Flujos de Efectivo de las Actividades de Inversión		
Origen	-88,203.5	72,284.7
Bienes Inmuebles, Infraestructura y Construcciones en Proceso		
Bienes Muebles	-110,621.5	61,528.0
Otros Orígenes de Inversión	22,418.0	10,756.7
Aplicación	87,448.5	-4,937.1
Bienes Inmuebles, Infraestructura y Construcciones en Proceso		
Bienes Muebles	21,717.3	-641.4
Otras Aplicaciones de Inversión	65,731.2	-4,295.7
Flujos Netos de Efectivo por Actividades de Inversión	-175,652.0	77,221.8
Flujo de Efectivo de las Actividades de Financiamiento		
Origen	.0	.0
Endeudamiento Neto		
Interno		
Externo		
Otros Orígenes de Financiamiento		
Aplicación	.0	.0
Servicios de la Deuda		
Interno		
Externo		
Otras Aplicaciones de Financiamiento		
Flujos Netos de Efectivo por Actividades de Financiamiento	.0	.0
Incremento/Disminución Neta en el Efectivo y Equivalentes al Efectivo	32,021.5	-6,907.5
Efectivo y Equivalentes al Efectivo al Inicio del Ejercicio	4,238.2	11,145.7
Efectivo y Equivalentes al Efectivo al Final del Ejercicio	36,259.7	4,238.2

CUENTA PÚBLICA DEL GOBIERNO, ORGANISMOS AUXILIARES Y AUTÓNOMOS DEL ESTADO DE MÉXICO 2017

Instituto Electoral del Estado de México
 Estado Analítico del Activo
 Del 1 de Enero al 31 de Diciembre de 2017
 (Miles de Pesos)

Concepto	Saldo Inicial	Cargos del Período	Abonos del Período	Saldo Final	Variación del Período
	1	2	3	4=(1+2-3)	(4-1)
ACTIVO	363,024.0	8,847,183.4	8,695,448.5	514,758.9	151,734.9
Activo Circulante	129,669.9	8,819,950.0	8,677,307.0	272,312.9	142,643.0
Efectivo y Equivalentes	4,238.2	4,535,703.9	4,503,682.4	36,259.7	32,021.5
Derechos a Recibir Efectivo o Equivalentes	125,431.7	4,284,246.1	4,173,624.6	236,053.2	110,621.5
Derechos a Recibir Bienes o Servicios				.0	.0
Inventarios				.0	.0
Almacenes				.0	.0
Estimación por Pérdida o Deterioro de Activos Circulantes				.0	.0
Otros Activos Circulantes				.0	.0
Activo No Circulante	233,354.1	27,233.4	18,141.5	242,446.0	9,091.9
Inversiones Financieras a Largo Plazo				.0	.0
Derechos a Recibir Efectivo o Equivalentes a Largo Plazo				.0	.0
Bienes Inmuebles, Infraestructura y Construcciones en Proceso	248,362.6	.0	.0	248,362.6	.0
Bienes Muebles	179,596.1	22,457.6	740.3	201,313.4	21,717.3
Activos Intangibles				.0	.0
Depreciación, Deterioro y Amortización Acumulada de Bienes	-195,927.8	416.7	12,971.9	-208,483.0	-12,555.2
Activos Diferidos	1,323.2	4,359.1	4,429.3	1,253.0	-70.2
Estimación por Pérdida o Deterioro de Activos no Circulantes				.0	.0
Otros Activos no Circulantes				.0	.0

I E E M

Instituto Electoral del Estado de México
 Estado Analítico de la Deuda y Otros Pasivos
 Del 1 de Enero al 31 de Diciembre de 2017
 (Miles de Pesos)

Denominación de las Deudas	Moneda de Contratación	Institución o País Acreedor	Saldo Inicial del Período	Saldo Final del Período
DEUDA PÚBLICA				
Corto Plazo				
Deuda Interna			.0	.0
Instituciones de Crédito				
Títulos y Valores				
Arrendamientos Financieros				
Deuda Externa			.0	.0
Organismos Financieros Internacionales				
Deuda Bilateral				
Títulos y Valores				
Arrendamientos Financieros				
Subtotal a Corto Plazo			.0	.0
Largo Plazo				
Deuda Interna			.0	.0
Instituciones de Crédito				
Títulos y Valores				
Arrendamientos Financieros				
Deuda Externa			.0	.0
Organismos Financieros Internacionales				
Deuda Bilateral				
Títulos y Valores				
Arrendamientos Financieros				
Subtotal a Largo Plazo			.0	.0
Otros Pasivos			38,095.4	38,095.4
Total de Deuda y Otros Pasivos			28,301.0	38,095.4

NOTAS A LOS ESTADOS FINANCIEROS

NOTAS DE DESGLOSE

1. ESTADO DE SITUACIÓN FINANCIERA

El Estado de Situación Financiera presenta la situación resultante de las operaciones financieras celebradas durante cierto período de tiempo y les sirve a los interesados en la información para juzgar su posición económica a una fecha determinada.

El Estado de Situación Financiera tiene las siguientes características:

- Debe practicarse a determinada fecha.
- Debe mostrar claramente los activos, pasivos y el patrimonio.
- Su información proviene de los datos aportados por las cuentas establecidas en los libros de contabilidad.

El Estado de Situación Financiera se presenta de manera comparativa con respecto del año inmediato anterior para su mejor comprensión.

ACTIVO

- **Efectivo y Equivalentes**

Esta cuenta registra los movimientos que experimenta el fondo fijo de caja chica, la cual representa el importe del valor nominal del dinero en efectivo propiedad del Instituto destinado a pagos menores.

El Efectivo al 31 de diciembre de 2017 y 2016, se integran de la manera siguiente:

	2017	2016
Fondo Fijo Secretaría Ejecutiva	50.0	50.0
Fondo Fijo de la Dirección de Administración	150.0	150.0
Fondo Fijo Dirección Jurídica	10.0	10.0
Fondo Fijo Unidad de Informática y Estadística	20.0	5.0
Fondo Fijo Unidad de Comunicación Social	10.0	10.0
Fondo Fijo Dirección de Partidos Políticos	0.0	15.0
Fondo Fijo Adquisiciones	50.0	50.0
Fondo Fijo Dirección Organización	15.0	15.0
Fondo Fijo Dirección de Participación Ciudadana	20.0	10.00
Fondo Fijo Órganos Desconcentrados	845.6	0.00
Total	1,170.6	315.0
	=====	=====

Bancos / Tesorería

Esta cuenta muestra los ingresos y egresos que sufre el efectivo propiedad del Instituto, así mismo es necesario precisar que los depósitos que efectúa el Gobierno del Estado de México por los conceptos de Gasto Operativo, Nómina y Financiamiento, atendiendo a la disponibilidad que exista en las cuentas bancarias y en base a la Normatividad Administrativa, los recursos disponibles se invierten en instrumentos financieros que no pongan en riesgo el patrimonio del Instituto.

La cuenta de Bancos / Tesorería al 31 de diciembre de 2017 y 2016, se integran de la siguiente manera:

	2017	2016
Banco Santander (México), S.A. (Financiamiento)	637.2	525.9
Banco Santander (México), S.A. (Operativo)	22,026.1	50.1
Banco Santander (México), S.A. (Nómina)	12,425.6	3,347.2
	-----	-----
Total	35,088.9	3,923.2
	=====	=====

- **Derechos a Recibir Efectivo o Equivalentes**

Inversiones Financieras a Corto Plazo

En esta cuenta se registran los aumentos y disminuciones que experimentan las inversiones financieras que con carácter temporal realiza el Instituto con el propósito de obtener un rendimiento durante un lapso de tiempo, para evitar recursos ociosos en las cuentas bancarias. Los intereses generados por la compra de valores negociables en instituciones bancarias se registran en la cuenta de productos financieros.

Las Inversiones Financieras a Corto Plazo al 31 de diciembre de 2017 y 2016, se integran de la siguiente manera:

	2017	2016
Banco Santander (México), S.A.	94,097.1	125,270.5

Cuentas por Cobrar a Corto Plazo

En esta cuenta se contemplan los aumentos o disminuciones de los recursos que el Gobierno del Estado de México nos otorga, en base al presupuesto autorizado y derivado también de la calendarización del presupuesto de ingresos.

Al 31 de diciembre del 2017 y 2016, las cuentas por cobrar por concepto de subsidios a cargo del Gobierno del Estado de México se integran de la siguiente manera:

	2017	2016
Subsidio de Gasto Operativo	43,640.7	0.0
Subsidio de Prerrogativas	46,563.8	0.0
Subsidio de Nominas	51,705.2	0.0
Total	141,909.7	0.0
	=====	=====

Deudores Diversos por Cobrar a Corto Plazo

Esta cuenta registra el derecho que tiene el Instituto de exigir la comprobación a los suscriptores de pagarés o beneficiarios de cheques.

Los adeudos de terceros que registra esta cuenta, deben ser comprobados en los términos y plazos que marcan los Lineamientos para la Administración de los Recursos del Instituto.

Los Deudores Diversos por Cobrar a Corto Plazo al 31 de diciembre de 2017 y 2016 se integran de la siguiente manera:

	2017	2016
Deudores Diversos Órgano Central	46.4	26.2
Gastos a Comprobar Organismos Descentralizados	0.0	135.0
	46.4	161.2
	=====	=====

- **Bienes Disponibles para su Transformación o Consumo (inventarios)**

No Aplica.

- **Inversiones Financieras**

No Aplica.

- **Bienes Muebles, Inmuebles e Intangibles**

Al 31 de diciembre de 2017 se incrementó en 21 millones 717.3 miles de pesos con respecto al ejercicio 2016, este rubro se integra de la siguiente manera:

	2017	2016
Terrenos	66,812.6	66,812.6
Edificios No Habitacionales	181,550.0	181,550.0
Mobiliario y Equipo de Administración	100,794.8	90,426.8
Mobiliario y Equipo Educativo y Recreativo	37,914.9	36,929.1
Equipo e Instrumental Médico y de Laboratorio	121.5	96.3
Equipo de Transporte	56,507.4	47,089.0
Maquinaria, Otros Equipos y Herramientas	5,867.7	4,947.8

IEEM

Otros Bienes Muebles	107.1	107.1
	<u>449,676.0</u>	<u>427,958.7</u>
(-) Depreciación Acumulada	(208,483.0)	(195,927.8)
Total	241,193.0	232,030.9
	=====	=====

Como cuenta complementaria de los Bienes Inmuebles y Muebles se incluye la depreciación acumulada (se presenta en el activo fijo con signo negativo) la cual tiene como objetivo reconocer la pérdida de valor de un activo fijo que puede originarse por obsolescencia, desgaste o simplemente el deterioro ordinario para el ejercicio 2017, esta representa 208 millones 483 mil pesos.

La depreciación acumulada representa la parte estimada de la capacidad de los activos que se han consumido durante un período, su fin es de índole informativo.

El registro contable de la depreciación tiene por objeto reconocer la pérdida de valor de un activo que puede originarse por obsolescencia, desgaste o deterioro ordinario, defectos de fabricación, falta de uso e insuficiencia entre otros.

- **Estimaciones y Deterioros**

No Aplica.

- **Otros Activos**

Al 31 de diciembre de 2017 y 2016, este rubro se integra por los pagos anticipados que realiza el Instituto mismos que deberán aplicarse a futuro y se integran de la siguiente manera:

	2017	2016
Comisión Federal de Electricidad	112.7	112.7
Seguros Pagados por Anticipado	1,140.3	1,210.6
Total	1,253.0	1,323.3
	=====	=====

PASIVO

Cuentas por Pagar a Corto Plazo

Las cuentas por pagar a corto plazo al 31 de diciembre de 2017 y 2016, se integran de la siguiente manera:

Servicios Personales a Corto Plazo

	2017	2016
Virgilio Ruiz Rodríguez	0.0	35.0
María Gabriela Martínez Tiburcio	0.0	35.0
Rene Torres Ruiz	0.0	35.0
Esteban Ramón Rodríguez Jiménez	0.0	54.7

Alejandra Flores Martínez	0.0	35.0
Jesús Antonio Roa Ávila	0.0	41.4
Erika Tapia Nava	0.0	35.0
Salvador Elías Venegas Andraca	0.0	54.7
Octavio Nava Manrique	0.0	43.8
Juan Antonio Garza García	0.0	31.5
Sergio Arreola Garza	40.0	0.0
Total	40.0	401.1
	=====	=====

Proveedores por Pagar a Corto Plazo

Esta cuenta nos muestra a los proveedores cuyos bienes o servicios han sido aplicados al presupuesto del año.

Los Proveedores por Pagar a Corto Plazo al 31 de diciembre de 2017 y 2016, ascienden a 4 millones 370.6 y 7 millones 663.4 miles de pesos, respectivamente.

Acreeedores Diversos por Pagar a Corto Plazo

Esta cuenta registra los aumentos o disminuciones derivados de los adeudos del Instituto diferentes a la adquisición de bienes o servicios.

Al 31 de diciembre de 2017 y 2016, no existen adeudos a los Acreeedores Diversos por Pagar a Corto Plazo.

Retenciones por Pagar a Corto Plazo

En esta cuenta se consideran los impuestos que se retuvieron por concepto de aplicación de las tarifas de la Ley del Impuesto sobre la renta (ISR) por los conceptos de salarios, honorarios asimilables a salarios, arrendamientos de inmuebles, pago de servicios profesionales; así como, adeudos por concepto de ISSEMYM y algunos otros adeudos pendientes de pago.

Las Retenciones y Contribuciones por Pagar a Corto Plazo al 31 de diciembre de 2017 y 2016, ascienden a 31 millones 368.1 miles de pesos y 18 millones 820.9 miles de pesos, respectivamente.

Otras Cuentas por Pagar a Corto Plazo

Al 31 de diciembre de 2017 esta cuenta está representada por 2 millones 316.7 miles de pesos, que representa los cheques en tránsito de la cuenta bancaria del pago de nóminas y algunos otros conceptos inherentes como, garantías por adjudicación.

Hacienda Pública/Patrimonio

El patrimonio del Instituto está constituido por:

- I. Los bienes muebles e inmuebles que en la actualidad sean propiedad del Instituto y se destinen al cumplimiento de su objeto.
- II. Resultado de Ejercicios Anteriores y el Resultado del Ejercicio y,
- III. El Superávit por Revaluación.

2. ESTADO DE ACTIVIDADES

Su finalidad es informar el monto del cambio total en la Hacienda Pública/Patrimonio generado durante un período y proporcionar información relevante sobre el resultado de las transacciones y otros eventos relacionados con la operación del Instituto que afectan o modifican su patrimonio. Muestra una relación resumida de los ingresos y los gastos y otras pérdidas del Instituto durante un período determinado, cuya diferencia positiva o negativa determina el ahorro o desahorro (resultado) del ejercicio.

Asimismo, su estructura presenta información correspondiente al período actual y al inmediato anterior con el objetivo de mostrar las variaciones en los saldos de las cuentas que integran la estructura del mismo y facilitar su análisis.

Dado que los efectos de las diferentes actividades, transacciones y otros sucesos del ente público, difieren en frecuencia y potencial de ingresos o gastos que generan, la revelación de información sobre los componentes del resultado, ayuda a los usuarios y analistas a comprender mejor al mismo; así como, a realizar proyecciones a futuro sobre su comportamiento económico esperado. En este sentido, coadyuvar, también en la evaluación del desempeño de la gestión del ente público y en consecuencia a tener más elementos para poder tomar decisiones económicas.

La información que muestra este estado contable está estrechamente vinculada con los Ingresos y Gastos en el momento contable del devengado.

Ingresos y Otros Beneficios

En este rubro se consideran los productos financieros generados por los recursos mantenidos en las cuentas de inversión; así como, la cuenta de otros ingresos, que fueron generados por baja de activos, venta de bases, responsabilidad y deducibilidad, primas de seguros no devengadas y depósitos y comprobación en excedente, siendo este de 19 millones 808.5 miles de pesos ejercicio 2017.

TRANSFERENCIAS, ASIGNACIONES, SUBSIDIOS Y OTRAS AYUDAS

Este rubro está constituido por aquellos montos que provienen del Presupuesto Autorizado para el Instituto por la Legislatura y cuyo ingreso representa un aumento del patrimonio, siendo este de 2 mil 132 millones 141.5 miles de pesos para el ejercicio 2017.

Gastos de Funcionamiento

Está integrado por aquellas partidas que representan los gastos. Por la palabra egresos debemos interpretar como todo movimiento de recursos económicos que afectan nuestros recursos presupuestales de manera negativa.

Al 31 de diciembre de 2017 las afectaciones realizadas al mismo, asciende a un importe de 1 mil 89 millones 371.8 miles de pesos.

3. ESTADO DE VARIACIÓN EN LA HACIENDA PÚBLICA

Su finalidad es mostrar los cambios que sufrieron los distintos elementos que componen la Hacienda Pública del Instituto, entre el inicio y el final del período, así como explicar y analizar cada una de ellas. De su análisis se pueden detectar las situaciones negativas y positivas acontecidas durante el ejercicio que pueden servir de base para tomar decisiones correctivas, o para aprovechar oportunidades y fortalezas detectadas del comportamiento de la Hacienda Pública.

Estados de Cambios en la Situación Financiera

Su finalidad es proveer de información sobre los orígenes y aplicaciones de los recursos del Instituto.

4. ESTADO DE FLUJOS DE EFECTIVO**1. Efectivo y Equivalentes**

	2017	2016
Efectivo en Bancos –Tesorería	36,259.7	4,238.2
Efectivo en Bancos- Dependencias		
Inversiones Temporales (hasta 3 meses)		
Fondos con Afectación Específica		
Depósitos de Fondos de Terceros y Otros		
Total de Efectivo y Equivalentes	36,259.7	4,238.2

2. Adquisición de Bienes Muebles e Inmuebles

Al 31 de diciembre de 2017 se incrementó en 21 millones 717.3 miles de pesos.

3. Conciliación de los Flujos de Efectivo

	2017	2016
Flujos Netos por Actividades de Operación	207,673.5	-84,129.3
Flujos Netos de Efectivo por Actividades de Inversión	-175,652.0	77,221.8
Flujos Netos de Efectivo por Actividades de Financiamiento		
Efectivo y Equivalentes al Efectivo al Inicio del Ejercicio	4,238.2	11,145.7
Efectivo y Equivalentes al Efectivo al Final del Ejercicio	36,259.7	4,238.2

5. CONCILIACIÓN ENTRE LOS INGRESOS PRESUPUESTARIOS Y CONTABLES, ASÍ COMO ENTRE LOS EGRESOS PRESUPUESTARIOS Y LOS GASTOS CONTABLES

Instituto Electoral del Estado de México Conciliación entre los Ingresos Presupuestarios y Contables Correspondiente del 1 de Enero al 31 de Diciembre de 2017 (Miles de Pesos)		
1. Ingresos Presupuestarios		2,161,987.6
2. Más Ingresos Contables no Presupuestarios		19,808.4
Incremento por Variación de Inventarios		
Disminución del Exceso de Estimaciones por Pérdida o Deterioro u Obsolescencia		
Disminución del Exceso de Provisiones		
Otros Ingresos y Beneficios Varios		
Otros Ingresos Contables no Presupuestarios	19,808.40	
3. Menos Ingresos Presupuestarios no Contables		29,846.0
Productos de Capital		
Aprovechamientos Capital		
Ingresos Derivados de Financiamientos		
Otros ingresos presupuestarios no contables	29,846.0	
4. Ingresos Contables (4 = 1 + 2 - 3)		2,151,950.0

Instituto Electoral del Estado de México Conciliación entre los Egresos Presupuestarios y los Gastos Contables Correspondiente del 1 de Enero al 31 de Diciembre de 2017 (Miles de Pesos)		
1.- Total de Egresos (Presupuestarios)		1,980,650.5
2.- Menos Egresos Presupuestarios no Contables		49,867.1
Mobiliario y Equipo de Administración	10,534.5	
Mobiliario y Equipo Educativo y Recreativo	819.4	
Equipo e Instrumental Médico y de Laboratorio	25.2	
Vehículos y Equipo de Transporte	10,071.0	
Equipo de Defensa y Seguridad		
Maquinaria, Otros Equipos y Herramientas	919.9	
Activos Biológicos		
Bienes Inmuebles		
Activos Intangibles		
Obra Pública en Bienes Propios		
Acciones y Participaciones de Capital		
Compra de Títulos y Valores		
Inversiones en Fideicomisos, Mandatos y Otros Análogos		
Provisiones para Contingencias y Otras Erogaciones Especiales		
Amortización de la Deuda Pública		
Adeudos de Ejercicios Fiscales Anteriores (ADEFAS)	27,363.6	
Otros Egresos Presupuestales No Contables	133.5	
3. Más Gastos Contables no Presupuestales		13,493.0
Estimaciones, Depreciaciones, Deterioros, Obsolescencia y Amortizaciones	12,971.8	
Provisiones		
Disminución de Inventarios		
Aumento por Insuficiencia de Estimaciones por Pérdida o Deterioro u Obsolescencia		
Aumento por Insuficiencia de Provisiones		
Otros Gastos	317.5	
Otros Gastos Contables No Presupuestales	203.7	
4. Total de Gasto Contable (4 = 1 - 2 + 3)		1,944,276.4

NOTAS DE MEMORIA (CUENTAS DE ORDEN)

Instituto Electoral del Estado de México		
CUENTAS DE ORDEN CONTABLES		
(Miles de Pesos)		
	<u>2017</u>	<u>2016</u>
CUENTAS DEUDORAS		
Almacén	16,393.7	16,965.7
	<u>16,393.7</u>	<u>16,965.7</u>
CUENTAS ACREEDORAS		
Artículos Disponibles por el Almacén	16,393.7	16,965.7
	<u>16,393.7</u>	<u>16,965.7</u>

Instituto Electoral del Estado de México		
CUENTAS DE ORDEN PRESUPUESTALES		
(Miles de Pesos)		
	<u>2017</u>	<u>2016</u>
CUENTAS DEUDORAS		
Ley de Ingresos Estimada	2,161,987.6	1,109,501.8
Presupuesto de Egresos por Ejercer de Gastos de Funcionamiento	166,718.7	65,691.5
Presupuesto de Egresos Devengado de Gasto de Funcionamiento	11,854.2	12,124.7
Presupuesto de Egresos Pagado de Gastos de Funcionamiento	1,077,447.3	452,078.4
Presupuesto de Egresos por Ejercer de Transferencias, Asignaciones, Subsidios y Otras Ayudas	928.5	1.7
Presupuesto de Egresos Pagado de Transferencias, Asignaciones, Subsidios y Otras Ayudas	841,615.4	546,400.2
Presupuesto de Egresos por Ejercer de Bienes Muebles, Inmuebles e Intangibles	12,752.5	651.1
Presupuesto de Egresos Pagado de Bienes Muebles, Inmuebles e Intangibles	22,369.9	443.1
Presupuesto de Egresos por Ejercer de Intereses, Comisiones y Otros Gastos de la Deuda Pública	937.4	10.5
Presupuesto de Egresos Pagado de Intereses, Comisiones y Otros Gastos de la Deuda Pública	27,363.6	32,100.6
	<u>4,323,975.1</u>	<u>2,219,003.6</u>
CUENTAS ACREEDORAS		
Ley de Ingresos Devengado	141,909.7	
Ley de Ingresos Recaudado	2,020,077.8	1,109,501.8
Presupuesto de Egresos Aprobado de Gastos de Funcionamiento	1,256,020.2	529,894.6
Presupuesto de Egresos Aprobado de Transferencias, Asignaciones, Subsidios y Otras Ayudas	842,543.9	546,401.9
Presupuesto de Egresos Aprobado de Intereses, Comisiones y Otros Gastos de la Deuda Pública	28,301.0	32,111.1
Presupuesto de Egresos Aprobado de Bienes Muebles, Inmuebles e Intangibles	35,122.5	1,094.2
	<u>4,323,975.1</u>	<u>2,219,003.6</u>

NOTAS DE GESTIÓN ADMINISTRATIVA

1. INTRODUCCIÓN

El ejercicio 2017 estuvo impactado por la incertidumbre económica, por lo que el GEM en previsión de los efectos que pudiesen tener en el presupuesto Estatal, reforzó las medidas de austeridad, racionalidad y disciplina presupuestal, con el Acuerdo para la Contención del Gasto y el Ahorro Presupuestario en la Administración Pública Estatal para el ejercicio Fiscal 2017.

2. PANORAMA ECONÓMICO FINANCIERO

Durante el ejercicio fiscal 2017 el Instituto operó con recursos correspondientes a Gasto Corriente provenientes de Recursos de Origen Estatal.

Por otra parte, el Instituto buscó optimizar dichos recursos, mediante la búsqueda y obtención de las mejores ofertas económicas por parte de los proveedores de bienes y servicios, asimismo, se observó el debido cumplimiento de las obligaciones tributarias con las diversas entidades fiscalizadoras.

3. AUTORIZACIÓN E HISTORIA

El Instituto Electoral del Estado de México fue creado mediante decreto número 134 publicado en la Gaceta de Gobierno del Estado de México el día 2 de marzo de 1996, definiéndose en los términos del artículo 168 del Libro Cuarto, Título Primero del Código Electoral del Estado de México, como un organismo público, dotado de personalidad jurídica y patrimonio propio, autónomo en su funcionamiento e independiente en sus decisiones, responsable de la organización, desarrollo y vigilancia de los procesos electorales.

El Instituto es autoridad electoral de carácter permanente, y profesional en su desempeño, rigiéndose por los principios de certeza, imparcialidad, independencia, legalidad, máxima publicidad y objetividad, teniendo su domicilio en la Capital del Estado y ejerce sus funciones en todo el territorio del Estado a través de sus órganos centrales y desconcentrados.

En términos de la Constitución Política del Estado Libre y Soberano de México en su artículo 11 señala “La organización, desarrollo y vigilancia de los procesos electorales para las elecciones de Gobernador, Diputados a la Legislatura del Estado y miembros de Ayuntamientos es una función que se realiza a través del Instituto Nacional Electoral y el Organismo Público Electoral del Estado de México, denominado Instituto Electoral del Estado de México, dotado de personalidad jurídica y patrimonio propios, éste contará con un Órgano de Dirección Superior, integrado por un Consejero Presidente y seis Consejeros Electorales, con derecho a voz y voto, designados por el Consejo General del Instituto Nacional Electoral. Asimismo, se integrará con un representante de cada partido político y un Secretario Ejecutivo, quienes asistirán con voz, pero sin voto. En el ejercicio de esta función, la certeza, imparcialidad, independencia, legalidad, máxima publicidad y objetividad serán principios rectores.”

El Instituto se regirá para su organización, funcionamiento y control por las disposiciones constitucionales relativas, las que emita el Instituto Nacional Electoral, las que le resulten aplicables y las del Código Electoral del Estado de México.

Así mismo será autoridad en la materia, independiente en sus decisiones y funcionamiento, y profesional en su desempeño; contará en su estructura con órganos de dirección, ejecutivos, técnicos, operativos y de vigilancia. El Consejo General será su Órgano superior de dirección, responsable de vigilar el cumplimiento de las disposiciones constitucionales y legales en materia electoral, de promover la cultura política democrática, así como de velar porque los principios de certeza, legalidad, independencia, imparcialidad, máxima publicidad, objetividad y profesionalismo guíen todas las actividades del organismo (Artículo 175 del Código Electoral del Estado de México).

De conformidad con el Artículo 176 del Código Electoral del Estado de México el Consejo General se integrará por:

- I. Un Consejero Presidente y seis consejeros electorales, con voz y voto, designados por el Consejo General del Instituto Nacional Electoral.
- II. Un representante, con derecho a voz y sin voto, de cada uno de los partidos políticos con registro.
- III. Un Secretario Ejecutivo, quien será nombrado y removido por las dos terceras partes del Consejo General, a propuesta del Consejero Presidente.

Órganos Centrales

Como lo señala el artículo 174 del Código Electoral del Estado de México, se establece que los Órganos Centrales del Instituto son el Consejo General, la Junta General y la Secretaría Ejecutiva.

En cuanto a la Junta General, se establece en el artículo 192 del Código Electoral del Estado de México, que será presidida por el Consejero Presidente y contará con la participación con derecho a voz del Secretario Ejecutivo, y del Director Jurídico-Consultivo, y con derecho a voz y voto los directores de Organización, de Capacitación, Partidos Políticos y de Administración.

Las direcciones y la Unidad de Informática y Estadística estarán adscritas a la Secretaría Ejecutiva. La Contraloría General, la Unidad de Comunicación Social y el Centro de Formación y Documentación Electoral estarán adscritos al Consejo General.

El Contralor General podrá participar con derecho a voz, a convocatoria del Consejero Presidente, en las sesiones de la Junta General.

El Secretario Ejecutivo será integrante de la Junta General, siendo el responsable de ejecutar todos los acuerdos y decisiones tomadas tanto por el Consejo General como por la Junta General, además coordinará la administración y supervisará el desarrollo de las actividades de los órganos ejecutivos y técnicos del Instituto (Artículo 194 del Código Electoral del Estado de México).

De acuerdo con el Artículo 197 del Código Electoral del Estado de México, el Instituto contará con una Contraloría General, que ejercerá funciones de fiscalización de sus finanzas y recursos y de control interno para identificar, investigar y determinar las responsabilidades de los servidores del Instituto y para imponer las sanciones disciplinarias contempladas en el Código. La Contraloría General estará a cargo de un titular denominado Contralor General.

Así mismo se señala conforme al Artículo 232 del Código Electoral del Estado de México, que los consejeros electorales del Consejo General estarán sujetos al régimen de responsabilidades de los servidores públicos previsto en el Título Cuarto de la Constitución Federal.

Además, los consejeros electorales del Consejo General podrán ser removidos por el Consejo General del Instituto Nacional Electoral, por incurrir en alguna de las causas graves previstas en la Ley General de Instituciones y Procedimientos Electorales.

4. ORGANIZACIÓN Y OBJETO SOCIAL

El Instituto es responsable de la organización, desarrollo y vigilancia de los procesos electorales en el Estado de México.

Principal Actividad

De acuerdo al artículo 171 del Código Electoral del Estado de México, los fines del Instituto son:

- I. Contribuir al desarrollo de la vida democrática,
- II. Contribuir al fortalecimiento de régimen de partidos políticos,
- III. Garantizar a los ciudadanos el ejercicio de los derechos político-electorales y vigilar el cumplimiento de sus obligaciones,
- IV. Garantizar la celebración periódica y pacífica de las elecciones para renovar a los integrantes del Poder Legislativo, del Titular de Poder Ejecutivo y los integrantes de los ayuntamientos,
- V. Promover el voto y velar por la autenticidad y efectividad del sufragio,
- VI. Coadyuvar en la promoción y difusión de la cultura política-democrática,
- VII. Coadyuvar, y en su caso, llevar a cabo la organización, desarrollo y vigilancia de las Elecciones de las Autoridades Auxiliares Municipales, con cargo al Ayuntamiento respectivo, previa suscripción del convenio correspondiente y
- VIII. Llevar a cabo la organización, desarrollo y vigilancia de los procesos de participación ciudadana.

Ejercicio Fiscal

La información presentada corresponde al periodo del 1 enero al 31 de diciembre de 2017.

Régimen Jurídico

El Instituto cuenta con Personalidad Jurídica y Patrimonio Propio, autónomo en su funcionamiento e independiente en sus decisiones.

Consideraciones Fiscales del Ente

Este Organismo está obligado a retener y enterar el Impuesto Sobre la Renta por Sueldos y Salarios, por Asimilables a Salarios, por Honorarios y por Arrendamiento, para efectos federales; y en ámbito estatal entera el Impuesto Sobre Erogaciones por Remuneraciones al Trabajo Personal.

Estructura Organizacional Básica

El Instituto está Organizado por el Consejo General, la Junta General, Presidencia del Consejo General, Secretaría Ejecutiva y 6 Direcciones (Jurídica – Consultiva, Organización, Participación Ciudadana, Partidos Políticos, Administración, Unidad Técnica para la Administración de Personal y Unidad de Informática y Estadística.

5. BASES DE PREPARACIÓN DE LOS ESTADOS FINANCIEROS

Para Elaborar los Estados Financieros, el Instituto observa lo dispuesto en el Manual Único de Contabilidad Gubernamental para las Dependencias y Entidades Públicas del Gobierno y Municipios del Estado de México, asimismo, las disposiciones emitidas por el CONAC y los diversos ordenamientos legales que le son aplicables; así como su reglamentación Interna.

6. POLÍTICAS DE CONTABILIDAD SIGNIFICATIVAS

No Aplica.

7. POSICIÓN EN MONEDA EXTRANJERA Y PROTECCIÓN POR RIESGO CAMBIARIO

No Aplica.

8. REPORTE ANALÍTICO DEL ACTIVO

Los porcentajes de Depreciación utilizados son los siguientes:

Vehículos	10%
Equipo de Cómputo	20%
Mobiliario y Equipo de Oficina	3%
Edificios no habitacionales	2%
Maquinaria, Otros Equipo y Herramientas	10%
Otros Bienes Muebles	10%

Del periodo del 1 de enero de 2017 al 31 de diciembre de 2017, el Instituto tuvo un incremento neto de 21 millones 717.3 miles de pesos a continuación se detalla dicho incremento por tipo de activo:

	2017
Muebles y Enseres	334.2
Equipo de Computo	9,851.3
Otros Bienes Muebles	176.2
Otros Equipo Eléctricos y Electrónicos	166.3
Equipo Foto Cine y Grabación	819.3
Equipo Médico y de Laboratorio	25.2
Vehículos y Equipo de Transporte	9,424.9
Equipo de Generación Eléctrica, Aparatos y Accesorios	919.9
Total	21,717.3
	=====

9. FIDEICOMISOS, MANDATOS Y ANÁLOGOS

No Aplica.

10. REPORTE DE RECAUDACIÓN

No Aplica.

11. INFORMACIÓN SOBRE LA DEUDA Y EL REPORTE ANALÍTICO DE LA DEUDA

No Aplica.

12. CALIFICACIONES OTORGADAS

No Aplica.

13. PROCESO DE MEJORA

Se han implementado diversas políticas de control interno, de acuerdo a lo sugerido por la Contraloría Interna del Instituto, dentro del ámbito administrativo y financiero, con el objeto de optimizar el desarrollo de las mismas.

14. INFORMACIÓN POR SEGMENTOS

No Aplica.

15. EVENTOS POSTERIORES AL CIERRE

No Aplica.

16. PARTES RELACIONADAS

No Aplica.

17. RESPONSABILIDAD SOBRE LA PRESENTACIÓN RAZONABLE DE LOS ESTADOS FINANCIEROS

“Bajo protesta de decir verdad declaramos que los Estados Financieros y sus notas, son razonablemente correctos y son responsabilidad del emisor”.

El Despacho Rodríguez Vázquez Auditores Consultores S.C., dictaminó los Estados Financieros del Instituto Electoral del Estado de México al 31 de diciembre de 2017, mediante el cual expresa la opinión de que presenta razonablemente, en todos los aspectos importantes, la situación financiera del Instituto.

INFORMACIÓN PRESUPUESTARIA

I E E M

Instituto Electoral del Estado de México
Ingresos y Egresos
AL 31 DE DICIEMBRE DE 2017
(Miles de pesos)

CONCEPTO	PRESUPUESTO AUTORIZADO	%	AMPLIACIÓN	REDUCCIÓN	AUTORIZADO FINAL	%	PRESUPUESTO EJERCIDO	%	VARIACIÓN INICIAL	%	VARIACIÓN MODIFICADO	%
INGRESOS:	2,133,686.6	100.0	28,301.0		2,161,987.6	100.0	2,161,987.6	100.0	28,301.0	1.3		
Superávit Ejercicio Anterior												
Ordinarios	2,133,686.6	100.0	28,301.0		2,161,987.6	100.0	2,161,987.6	100.0	28,301.0	1.3		
Estatales	2,133,686.6	100.0	28,301.0		2,161,987.6	100.0	2,161,987.6	100.0	28,301.0	1.3		
- Tributarios												
Impuestos sobre Erogaciones												
Impuestos sobre Tenencia												
Otros Impuestos y Accesorios												
- No Tributarios												
Derechos												
Sector Central												
Organismos Auxiliares												
Aportaciones de Mejoras												
Productos												
Aprovechamientos												
Ingresos Financieros												
Aportaciones y Cuotas de Seguridad Social												
Ingreso Por Venta de Bienes y Servicios	1,545.0	0.1	28,301.0		29,846.0	1.4	29,846.00	1.4	28,301.0	1,831.8		
Transferencias Asignaciones, Subsidio y Otras Ayudas	2,132,141.6	99.9			2,132,141.6	98.6	2,132,141.60	98.6				
Federales												
Participaciones Federales												
Fondos de Aportaciones Ramo 33												
Otros Apoyos Federales												
Extraordinarios												
Generación de Adefas												
Financiamientos												
EGRESOS:	2,133,686.6	100.0	401,230.4	372,929.4	2,161,987.6	100.0	1,980,650.5	100.0	153,036.1	7.2	181,337.1	8.4
Poderes Legislativo y Judicial												
Poder Legislativo												
Poder Judicial												
Gasto Total de Poder Ejecutivo	2,133,686.6	100.0	401,230.4	372,929.4	2,161,987.6	100.0	1,980,650.5	100.0	153,036.1	7.2	181,337.1	8.4
Gasto Programable:	2,133,686.6	100.0	372,929.4	372,929.4	2,133,686.6	98.7	1,953,286.9	98.6	180,399.7	8.5	180,399.7	8.5
Gasto Corriente	1,330,642.8	62.4	205,769.3	280,391.9	1,256,020.2	58.1	1,089,301.5	55.0	241,341.3	18.1	166,718.7	13.3
Servicios Personales	843,146.3	39.5	80,396.1	130,923.2	792,619.2	36.7	717,120.1	36.2	126,026.2	14.9	75,499.1	9.5
Gasto Operativo	487,496.5	22.8	125,373.2	149,468.7	463,401.0	21.4	372,181.4	18.8	115,315.1	23.7	91,219.6	19.7
- Materiales y Suministros	56,641.4	2.7	19,208.6	19,191.6	56,658.4	2.6	44,179.8	2.2	12,461.6	22.0	12,478.6	22.0
- Servicios Generales	430,855.1	20.2	106,164.6	130,277.1	406,742.6	18.8	328,001.6	16.6	102,853.5	23.9	78,741.0	19.4
Transferencias	802,885.5	37.6	131,722.5	92,064.1	842,543.9	39.0	841,615.4	42.5	(38,729.9)	(4.8)	928.5	0.1
- Organismos Autonomos												
- Subsidios y Apoyos	802,885.5	37.6	131,722.5	92,064.1	842,543.9	39.0	841,615.4	42.5	(38,729.9)	(4.8)	928.5	0.1
Inversión Pública	158.3	0.0	35,437.6	473.4	35,122.5	1.6	22,370.0	1.1	(22,211.7)	(14,031.4)	12,752.5	36.3
- Bienes Muebles e Inmuebles	158.3	0.0	35,437.6	473.4	35,122.5	1.6	22,370.0	1.1	(22,211.7)	(14,031.4)	12,752.5	36.3
- Obra Pública												
- Inversión Financiera												
Gasto No Programable			28,301.0		28,301.0	1.3	27,363.6	1.4	(27,363.6)		937.4	3.3
Transferencias a Municipios												
- Participaciones												
- Aportaciones del Ramo 33												
- Convenios												
Deuda Pública			28,301.0		28,301.0	1.3	27,363.6	1.4	(27,363.6)		937.4	3.3
- Costo Financiero de la Deuda												
- Amortizaciones												
- Pago de Adefas			28,301.0		28,301.0	1.3	27,363.6	1.4	(27,363.6)		937.4	3.3
Superávit(+) / Deficit (-)			(372,929.4)	(372,929.4)			181,337.1					
% de los Ingresos							8.4					

CUENTA PÚBLICA DEL GOBIERNO, ORGANISMOS AUXILIARES Y AUTÓNOMOS DEL ESTADO DE MÉXICO 2017

<p>Instituto Electoral del Estado de México Estado Analítico de Ingresos Del 1 de Enero al 31 de Diciembre de 2017 (Miles de pesos)</p>
--

Rubro de Ingresos	Ingreso					Diferencia (6= 5 - 1)
	Estimado	Ampliaciones y Reducciones	Modificado	Devengado	Recaudado	
	(1)	(2)	(3= 1 + 2)	(4)	(5)	
Impuestos			.0			.0
Cuotas y Aportaciones de Seguridad Social			.0			.0
Contribuciones de Mejoras			.0			.0
Derechos			.0			.0
Productos	.0	.0	.0	.0	.0	.0
Corriente			.0			.0
Capital			.0			.0
Aprovechamientos	.0	.0	.0	.0	.0	.0
Corriente			.0			.0
Capital			.0			.0
Ingresos por Ventas de Bienes y Servicios	1,545.0		1,545.0		1,545.0	.0
Participaciones y Aportaciones			.0			.0
Transferencias, Asignaciones, Subsidios y Otras Ayudas	2,132,141.6		2,132,141.6	141,909.8	1,990,231.8	-141,909.8
Ingresos Derivados de Financiamientos		28,301.0	28,301.0		28,301.0	28,301.0
Total	2,133,686.6	28,301.0	2,161,987.6	141,909.8	2,020,077.8	-113,608.8
				Ingresos excedentes¹		

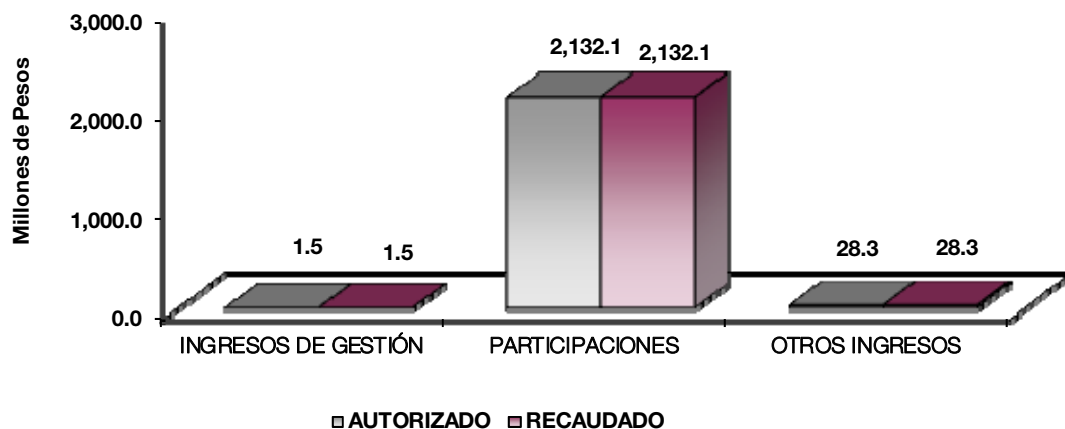
Estado Analítico de Ingresos Por Fuente de Financiamiento	Ingreso					Diferencia (6= 5 - 1)
	Estimado	Ampliaciones y Reducciones	Modificado	Devengado	Recaudado	
	(1)	(2)	(3= 1 + 2)	(4)	(5)	
Ingresos del Gobierno	.0	.0	.0	.0	.0	.0
Impuestos			.0			.0
Contribuciones de Mejoras			.0			.0
Derechos			.0			.0
Productos	.0	.0	.0	.0	.0	.0
Corriente			.0			.0
Capital			.0			.0
Aprovechamientos	.0	.0	.0	.0	.0	.0
Corriente			.0			.0
Capital			.0			.0
Participaciones y Aportaciones			.0			.0
Transferencias, Asignaciones, Subsidios y Otras Ayudas			.0			.0
Ingresos de Organismos y Empresas	2,133,686.6	.0	2,133,686.6	141,909.8	1,991,776.8	-141,909.8
Cuotas y Aportaciones de Seguridad Social			.0			.0
Ingresos por Ventas de Bienes y Servicios	1,545.0		1,545.0		1,545.0	.0
Transferencias, Asignaciones, Subsidios y Otras Ayudas	2,132,141.6		2,132,141.6	141,909.8	1,990,231.8	-141,909.8
Ingresos Derivados de Financiamiento	.0	28,301.0	28,301.0	.0	28,301.0	28,301.0
Ingresos Derivados de Financiamientos		28,301.0	28,301.0		28,301.0	28,301.0
Total	2,133,686.6	28,301.0	2,161,987.6	141,909.8	2,020,077.8	-113,608.8
				Ingresos excedentes¹		

Instituto Electoral del Estado de México

INGRESOS

(Miles de Pesos)

INGRESOS	PREVISTO	PRESUPUESTO 2017			RECAUDADO		VARIACIÓN	
		ASIGNACIONES Y/O AMPLIACIONES	REDUCCIONES Y/O DISMINUCIONES	TOTAL AUTORIZADO		IMPORTE	%	
INGRESOS DE GESTIÓN	1,545.0			1,545.0	1,545.0			
Ingresos por Venta de Bienes y Servicios	1,545.0			1,545.0	1,545.0			
PARTICIPACIONES, APORTACIONES, TRANSFERENCIAS, ASIGNACIONES, SUBSIDIOS Y OTRAS AYUDAS	2,132,141.6			2,132,141.6	2,132,141.6			
Subsidio	2,132,141.6			2,132,141.6	2,132,141.6			
OTROS INGRESOS Y BENEFICIOS		28,301.0		28,301.0	28,301.0			
Pasivos que se generen como Resultado de Erogaciones que se Devenguen en el Ejercicio Fiscal pero que queden Pendientes de Liquidar al Cierre del mismo		28,301.0		28,301.0	28,301.0			
T O T A L	2,133,686.6	28,301.0		2,161,987.6	2,161,987.6			



NOTAS AL PRESUPUESTO DE INGRESOS

INGRESOS

Se previó recaudar ingresos por 2 mil 133 millones 686.6 miles de pesos, se dieron ampliaciones presupuestales netas durante el ejercicio por 28 millones 301 mil pesos, obteniendo un total autorizado de 2 mil 161 millones 987.6 miles de pesos, y se recaudaron 2 mil 161 millones 987.6 miles de pesos.

INGRESOS DE GESTIÓN

Se previó recaudar 1 millón 545 mil pesos, los cuales se recaudaron en su totalidad.

PARTICIPACIONES, APORTACIONES, TRANSFERENCIAS, ASIGNACIONES, SUBSIDIOS Y OTRAS AYUDAS

Subsidio

Obtuvo un autorizado por 2 mil 132 millones 141.6 miles de pesos, los cuales se recaudaron en su totalidad.

OTROS INGRESOS Y BENEFICIOS

Durante el ejercicio se autorizaron ampliaciones presupuestales no líquidas por 28 millones 301 mil pesos, los cuales se recaudaron en su totalidad.

I E E M

Instituto Electoral del Estado de México
 Estado Analítico del Ejercicio del Presupuesto de Egresos
 Clasificación por Objeto del Gasto (Capítulo y Concepto)
 Del 1 de Enero al 31 de Diciembre de 2017
 (Miles de Pesos)

Concepto	Egresos					Subejercicio 6 = (3 - 4)	
	Aprobado	Ampliaciones/ (Reducciones)	Modificado	Devengado	Pagado		
	1	2	3 = (1 + 2)	4	5		
Servicios Personales	843,146.3	-	50,527.1	792,619.2	4,570.0	712,550.1	788,049.2
Remuneraciones al Personal de Carácter Permanente	125,999.9	-	4,399.9	121,600.0	-	116,001.2	121,600.0
Remuneraciones al Personal de Carácter Transitorio	198,955.3	-	39,495.5	159,459.8	-	149,607.9	159,459.8
Remuneraciones Adicionales y Especiales	409,070.1	-	20,735.8	388,334.3	-	345,901.7	388,334.3
Seguridad Social	95,379.4	-	6,908.2	88,471.2	4,570.0	68,908.0	83,901.2
Otras Prestaciones Sociales y Económicas	13,741.6	-	21,012.3	34,753.9	-	32,131.3	34,753.9
Previsiones	-	-	-	-	-	-	-
Pago de Estimulos a Servidores Públicos	-	-	-	-	-	-	-
Materiales y Suministros	56,641.4	-	17.0	56,658.4	28.0	44,151.8	56,630.4
Materiales de Administración, Emisión de Documentos y Artículos Oficiales	27,648.0	-	3,039.0	24,609.0	-	18,790.7	24,609.0
Alimentos y Utensilios	3,767.1	-	68.4	3,698.7	28.0	2,101.6	3,670.7
Materias Primas y Materiales de Producción y Comercialización	-	-	-	-	-	-	-
Materiales y Artículos de Construcción y de Reparación	2,040.3	-	58.2	2,098.5	-	1,406.9	2,098.5
Productos Químicos, Farmacéuticos y de Laboratorio	226.0	-	-	226.0	-	155.9	226.0
Combustibles, Lubricantes y Aditivos	13,043.7	-	2,420.5	15,464.2	-	15,464.3	15,464.2
Vestuario, Blancos, Prendas de Protección y Artículos Deportivos	7,363.4	-	2,012.2	5,351.2	-	2,209.0	5,351.2
Materiales y Suministros Para Seguridad	-	-	-	-	-	-	-
Herramientas, Refacciones y Accesorios Menores	2,552.9	-	2,657.9	5,210.8	-	4,023.4	5,210.8
Servicios Generales	430,855.1	-	24,112.5	406,742.6	7,256.2	320,745.4	399,486.4
Servicios Básicos	27,358.2	-	3,015.0	24,343.2	2,664.6	13,897.2	21,678.6
Servicios de Arrendamiento	42,657.8	-	10,346.5	32,311.3	41.6	26,350.2	32,269.7
Servicios Profesionales, Científicos, Técnicos y Otros Servicios	223,223.6	-	7,402.3	230,625.9	1,508.5	199,942.8	229,117.4
Servicios Financieros, Bancarios y Comerciales	7,358.5	-	1,007.2	6,351.3	39.8	4,803.8	6,311.5
Servicios de Instalación, Reparación, Mantenimiento y Conservación	17,549.8	-	2,982.0	14,567.8	86.7	9,904.2	14,481.1
Servicios de Comunicación Social y Publicidad	31,491.8	-	3,301.2	28,190.6	-	21,213.8	28,190.6
Servicios de Traslado y Viáticos	18,817.1	-	3,498.4	15,318.7	-	8,450.5	15,318.7
Servicios Oficiales	14,237.9	-	2,979.9	11,258.0	-	6,423.3	11,258.0
Otros Servicios Generales	48,160.4	-	4,384.6	43,775.8	2,915.0	29,759.6	40,860.8
Transferencias, Asignaciones, Subsidios y Otras Ayudas	802,885.5	-	39,658.4	842,543.9	-	841,615.4	842,543.9
Transferencias Internas y Asignaciones al Sector Público	802,885.5	-	39,658.4	842,543.9	-	841,615.4	842,543.9
Transferencias al Resto del Sector Público	-	-	-	-	-	-	-
Subsidios y Subvenciones	-	-	-	-	-	-	-
Ayudas Sociales	-	-	-	-	-	-	-
Pensiones y Jubilaciones	-	-	-	-	-	-	-
Transferencias a Fideicomisos, Mandatos y Otros Análogos	-	-	-	-	-	-	-
Transferencias a la Seguridad Social	-	-	-	-	-	-	-
Donativos	-	-	-	-	-	-	-
Transferencias al Exterior	-	-	-	-	-	-	-
Bienes Muebles, Inmuebles e Intangibles	158.3	-	34,964.2	35,122.5	-	22,370.0	35,122.5
Mobiliario y Equipo de Administración	158.3	-	20,222.2	20,380.5	-	10,534.5	20,380.5
Mobiliario y Equipo Educativo y Recreativo	-	-	1,946.8	1,946.8	-	819.3	1,946.8
Equipo e Instrumental Médico y de Laboratorio	-	-	25.2	25.2	-	25.2	25.2
Vehículos y Equipo de Transporte	-	-	10,800.0	10,800.0	-	10,071.0	10,800.0
Equipo de Defensa y Seguridad	-	-	-	-	-	-	-
Maquinaria, Otros Equipos y Herramientas	-	-	1,970.0	1,970.0	-	920.0	1,970.0
Activos Biológicos	-	-	-	-	-	-	-
Bienes Inmuebles	-	-	-	-	-	-	-
Activos Intangibles	-	-	-	-	-	-	-
Inversión Pública	-	-	-	-	-	-	-
Obra Pública en Bienes de Dominio Público	-	-	-	-	-	-	-
Obra Pública en Bienes Propios	-	-	-	-	-	-	-
Proyectos Productivos y Acciones de Fomento	-	-	-	-	-	-	-
Inversiones Financieras y Otras Provisiones	-	-	-	-	-	-	-
Inversiones Para el Fomento de Actividades Productivas	-	-	-	-	-	-	-
Acciones y Participaciones de Capital	-	-	-	-	-	-	-
Compra de Títulos y Valores	-	-	-	-	-	-	-
Concesión de Préstamos	-	-	-	-	-	-	-
Inversiones en Fideicomisos, Mandatos y Otros Análogos	-	-	-	-	-	-	-
Otras Inversiones Financieras	-	-	-	-	-	-	-
Provisiones para Contingencias y Otras Erogaciones Especiales	-	-	-	-	-	-	-
Participaciones y Aportaciones	-	-	-	-	-	-	-
Participaciones	-	-	-	-	-	-	-
Aportaciones	-	-	-	-	-	-	-
Convenios	-	-	-	-	-	-	-
Deuda Pública	-	28,301.0	28,301.0	-	27,363.6	28,301.0	28,301.0
Amortización de la Deuda Pública	-	-	-	-	-	-	-
Intereses de la Deuda Pública	-	-	-	-	-	-	-
Comisiones de la Deuda Pública	-	-	-	-	-	-	-
Gastos de la Deuda Pública	-	-	-	-	-	-	-
Costo por Coberturas	-	-	-	-	-	-	-
Apoyos Financieros	-	-	-	-	-	-	-
Adeudos de Ejercicios Fiscales Anteriores (Adefas)	-	28,301.0	28,301.0	-	27,363.6	28,301.0	28,301.0
Total del Gasto	2,133,686.6	-	28,301.0	2,161,987.6	11,854.2	1,968,796.3	2,150,133.4

CUENTA PÚBLICA DEL GOBIERNO, ORGANISMOS AUXILIARES Y AUTÓNOMOS DEL ESTADO DE MÉXICO 2017

Instituto Electoral del Estado de México
Estado Analítico del Ejercicio del Presupuesto de Egresos
Clasificación Económica (por Tipo de Gasto)
Del 1 de Enero al 31 de Diciembre de 2017
(Miles de Pesos)

Concepto	Egresos					Subejercicio
	Aprobado	Ampliaciones/ (Reducciones)	Modificado	Devengado	Pagado	
	1	2	3 = (1 + 2)	4	5	
Gasto Corriente	1,330,642.8	- 74,622.6	1,256,020.2	11,854.2	1,077,447.3	1,244,166.0
Gasto de Capital	803,043.8	74,622.6	877,666.4		863,985.4	877,666.4
Amortización de la Deuda y Disminución de Pasivos		28,301.0	28,301.0		27,363.6	28,301.0
Pensiones y Jubilaciones						-
Participaciones						-
Total del Gasto	2,133,686.6	28,301.0	2,161,987.6	11,854.2	1,968,796.3	2,150,133.4

Instituto Electoral del Estado de México
Estado Analítico del Ejercicio del Presupuesto de Egresos
Clasificación Administrativa
Del 1 de Enero al 31 de Diciembre de 2017
(Miles de Pesos)

Concepto	Egresos					Subejercicio
	Aprobado	Ampliaciones/ (Reducciones)	Modificado	Devengado	Pagado	
	1	2	3 = (1 + 2)	4	5	
Entidades Paraestatales y Fideicomisos No Empresariales y No Financieros	2,133,686.6	28,301.0	2,161,987.6	11,854.2	1,968,796.3	2,150,133.4
Instituciones Públicas de Seguridad Social	-	-	-	-	-	-
Entidades Paraestatales Empresariales No Financieras con Participación Estatal Mayoritaria	-	-	-	-	-	-
Entidades Paraestatales Empresariales Financieras Monetarias con Participación Estatal Mayoritaria	-	-	-	-	-	-
Entidades Paraestatales Empresariales Financieras No Monetarias con Participación Estatal Mayoritaria	-	-	-	-	-	-
Fideicomisos Financieros Públicos con Participación Estatal Mayoritaria	-	-	-	-	-	-
Total del Gasto	2,133,686.6	28,301.0	2,161,987.6	11,854.2	1,968,796.3	2,150,133.4

Instituto Electoral del Estado de México
Estado Analítico del Ejercicio del Presupuesto de Egresos
Clasificación Administrativa
Del 1 de Enero al 31 de Diciembre de 2017
(Miles de Pesos)

Concepto	Egresos					Subejercicio
	Aprobado	Ampliaciones/ (Reducciones)	Modificado	Devengado	Pagado	
	1	2	3 = (1 + 2)	4	5	
400B Instituto Electoral del Estado de México	2,133,686.6	28,301.0	2,161,987.6	11,854.2	1,968,796.3	2,150,133.4
			-			-
			-			-
			-			-
			-			-
			-			-
Total del Gasto	2,133,686.6	28,301.0	2,161,987.6	11,854.2	1,968,796.3	2,150,133.4

I E E M

Instituto Electoral del Estado de México
Estado Analítico del Ejercicio del Presupuesto de Egresos
Clasificación Administrativa
Del 1 de Enero al 31 de Diciembre de 2017
(Miles de pesos)

Concepto	Egresos					Subejercicio
	Aprobado	Ampliaciones/ (Reducciones)	Modificado	Devengado	Pagado	
	1	2	3 = (1 + 2)	4	5	
Poder Ejecutivo			-			-
Poder Legislativo			-			-
Poder Judicial			-			-
Órganos Autónomos	2,133,686.6	28,301.0	2,161,987.6	11,854.2	1,968,796.3	2,150,133.4
Total del Gasto	2,133,686.6	28,301.0	2,161,987.6	11,854.2	1,968,796.3	2,150,133.4

Instituto Electoral del Estado de México
Estado Analítico del Ejercicio del Presupuesto de Egresos
Clasificación Funcional (Finalidad y Función)
Del 1 de Enero al 31 de Diciembre 2017
(Miles de Pesos)

Concepto	Egresos					Subejercicio
	Aprobado	Ampliaciones/ (Reducciones)	Modificado	Devengado	Pagado	
	1	2	3 = (1 + 2)	4	5	
Gobierno	2,133,686.6	28,301.0	2,161,987.6	11,854.2	1,968,796.3	2,150,133.4
Legislación			-			-
Justicia	2,133,686.6	28,301.0	2,161,987.6	11,854.2	1,968,796.3	2,150,133.4
Coordinación de la Política de Gobierno			-			-
Relaciones Exteriores			-			-
Asuntos Financieros y Hacendarios			-			-
Seguridad Nacional			-			-
Asuntos de Orden Público y de Seguridad Interior			-			-
Otros Servicios Generales			-			-
Desarrollo Social			-			-
Protección Ambiental			-			-
Vivienda y Servicios a la Comunidad			-			-
Salud			-			-
Recreación, Cultura y Otras Manifestaciones Sociales			-			-
Educación			-			-
Protección Social			-			-
Otros Asuntos Sociales			-			-
Desarrollo Económico			-			-
Asuntos Económicos, Comerciales y Laborales en General			-			-
Agropecuaria, Silvicultura, Pesca y Caza			-			-
Combustibles y Energía			-			-
Minería, Manufacturas y Construcción			-			-
Transporte			-			-
Comunicaciones			-			-
Turismo			-			-
Ciencia, Tecnología e Innovación			-			-
Otras Industrias y Otros Asuntos Económicos			-			-
Otras no Clasificadas en Funciones Anteriores			-			-
Transacciones de la Deuda Pública / Costo Financiero de la Deuda			-			-
Transferencias, Participaciones y Aportaciones entre Diferentes Niveles y Órdenes de Gobierno			-			-
Saneamiento del Sistema Financiero			-			-
Adeudos de Ejercicios Fiscales Anteriores			-			-
Total del Gasto	2,133,686.6	28,301.0	2,161,987.6	11,854.2	1,968,796.3	2,150,133.4

Instituto Electoral del Estado de México
Endeudamiento Neto
Del 1 de Enero al 31 de Diciembre de 2017
(Miles de Pesos)

Identificación de Crédito o Instrumento	Contratación/Colocación	Amortización	Endeudamiento Neto
	A	B	C = A - B
Creditos Bancarios			
			-
			-
			-
			-
			-
			-
			-
			-
			-
			-
Total Créditos Bancarios	-	-	-
Otros Instrumentos de Deuda			
			-
			-
			-
			-
			-
			-
			-
			-
Total Otros Instrumentos de Deuda	-	-	-
TOTAL	-	-	-

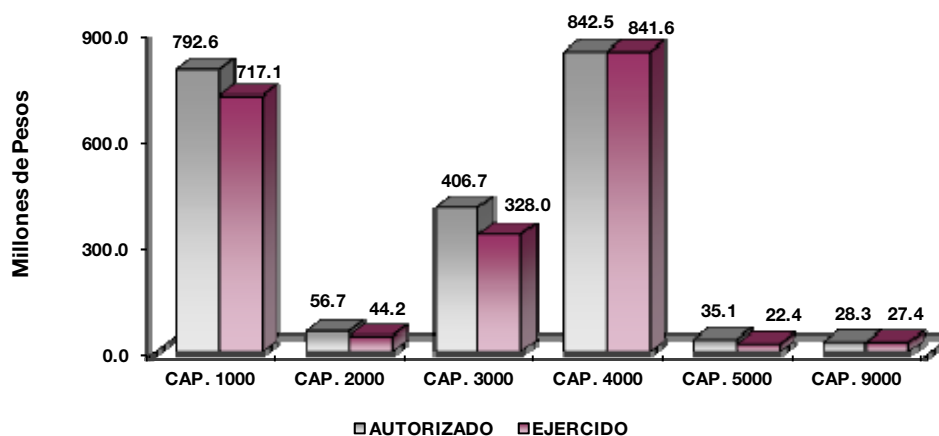
Instituto Electoral del Estado de México
Intereses de la Deuda
Del 1 de enero al 31 de diciembre de 2017
(Miles de Pesos)

Identificación de Crédito o Instrumento	Devengado	Pagado
Créditos Bancarios		
Total de intereses de Créditos Bancarios	-	-
Otros Instrumentos de Deuda		
Total de intereses de Otros Instrumentos de Deuda	-	-
TOTAL	-	-



Instituto Electoral del Estado de México
EGRESOS POR CAPÍTULO
(Miles de Pesos)

EGRESOS	PREVISTO	PRESUPUESTO 2017			EJERCIDO	VARIACIÓN	
		ASIGNACIONES Y/O AMPLIACIONES	REDUCCIONES Y/O DISMINUCIONES	TOTAL AUTORIZADO		IMPORTE	%
SERVICIOS PERSONALES	843,146.3	80,396.1	130,923.2	792,619.2	717,120.1	75,499.1	9.5
MATERIALES Y SUMINISTROS	56,641.4	19,208.6	19,191.6	56,658.4	44,179.8	12,478.6	22.0
SERVICIOS GENERALES	430,855.1	106,164.6	130,277.1	406,742.6	328,001.6	78,741.0	19.4
TRANSFERENCIAS, ASIGNACIONES, SUBSIDIOS Y OTRAS AYUDAS	802,885.5	131,722.5	92,064.1	842,543.9	841,615.4	928.5	.1
BIENES MUEBLES, INMUEBLES E INTANGIBLES	158.3	35,437.6	473.4	35,122.5	22,370.0	12,752.5	36.3
DEUDA PÚBLICA		28,301.0		28,301.0	27,363.6	937.4	3.3
TOTAL	2,133,686.6	401,230.4	372,929.4	2,161,987.6	1,980,650.5	181,337.1	8.4



NOTAS AL PRESUPUESTO DE EGRESOS

EGRESOS

Inicialmente se autorizaron 2 mil 133 millones 686.6 miles de pesos, presentando ampliaciones y traspasos netos de más por 28 millones 301 mil pesos, con lo que se determinó un presupuesto modificado de 2 mil 161 millones 987.6 miles de pesos, de los cuales se ejercieron 1 mil 980 millones 650.5 miles de pesos, obteniendo una variación de menos por 181 millones 337.1 miles de pesos, equivalente al 8.4 por ciento respecto al monto autorizado.

SERVICIOS PERSONALES

El Presupuesto autorizado inicial de este capítulo fue de 843 millones 146.3 miles de pesos, con ampliaciones y traspaso netos de menos por 50 millones 527.1 miles de pesos, obteniendo un presupuesto modificado de 792 millones 619.2 miles de pesos, resultando un ejercicio de 717 millones 120.1 miles de pesos, obteniendo una variación por 75 millones 499.1 miles de pesos, lo que representó el 9.5 por ciento respecto al monto autorizado.

La variación obedece a las medidas de racionalidad que el Instituto realizó para la contención del gasto y ahorro presupuestal del ejercicio 2017.

MATERIALES Y SUMINISTROS

Se tuvo un autorizado inicial de 56 millones 641.4 miles de pesos, con ampliaciones y traspasos netos de más por 17 mil pesos, con lo que se determinó un presupuesto modificado de 56 millones 658.4 miles de

pesos. El importe ejercido fue de 44 millones 179.8 miles de pesos, obteniendo un subejercicio de 12 millones 478.6 miles de pesos, lo que representó el 20 por ciento respecto al monto autorizado.

La variación obedece al ahorro que el Instituto realizó, de conformidad con las medidas para la contención del gasto y ahorro presupuestal del ejercicio 2017.

SERVICIOS GENERALES

El presupuesto autorizado inicial de este capítulo fue de 430 millones 855.1 miles de pesos, con ampliaciones y trasposos netos de menos por 24 millones 112.5 miles de pesos, obteniendo un presupuesto modificado de 406 millones 742.6 miles de pesos, del cual se ejercieron 328 millones 1 mil pesos, resultando un subejercicio de 78 millones 741 mil pesos, lo que representó el 19.4 por ciento respecto al monto autorizado.

La variación obedece al ahorro que el Instituto realizó, de conformidad con las medidas para la contención del gasto y ahorro presupuestal del ejercicio 2017.

TRANSFERENCIAS, ASIGNACIONES, SUBSIDIOS Y OTRAS AYUDAS

Se obtuvo un autorizado inicial para este capítulo de 802 millones 885.5 miles de pesos, teniendo ampliaciones y trasposos netos de más de 39 millones 658.4 miles de pesos, obteniéndose un total modificado de 842 millones 543.9 miles de pesos, del cual se ejercieron 841 millones 615.4 miles de pesos, resultando un subejercicio de 928.5 miles de pesos.

BIENES MUEBLES, INMUEBLES E INTANGIBLES

Para este capítulo inicialmente se autorizaron 158.3 miles de pesos, teniendo ampliaciones y trasposos netos de más de por 34 millones 964.2 miles de pesos, obteniendo un modificado de 35 millones 122.5 miles de pesos, de los cuales se ejercieron 22 millones 370 mil pesos, por lo que se obtuvo un subejercicio de 12 millones 752.5 miles de pesos, que representan una variación de 36.3 por ciento respecto al monto autorizado.

DEUDA PÚBLICA

Se autorizó una ampliación para el pago de pasivos derivados de erogaciones devengadas y pendientes de ejercicios anteriores por 28 millones 301 miles de pesos. De dicha cantidad se ejercieron 27 millones 363.9 miles de pesos, resultando una variación de 937.4 miles de pesos.

INFORMACIÓN PRESUPUESTAL

Instituto Electoral del Estado de México
EGRESOS POR OBJETO DEL GASTO

(Miles de Pesos)

CAPÍTULO Y OBJETO DEL GASTO	P R E S U P U E S T O 2 0 1 7					
	PREVISTO	ASIGNACIONES Y/O AMPLIACIONES	REDUCCIONES Y/O DISMINUCIONES	TOTAL AUTORIZADO	EJERCIDO	VARIACIÓN
SERVICIOS PERSONALES	843,146.3	80,396.1	130,923.2	792,619.2	717,120.1	75,499.1
Dietas	23,808.2		4,800.0	19,008.2	13,962.5	5,045.7
Sueldo Base	102,191.7	2,200.0	1,799.9	102,591.8	102,038.7	553.1
Honorarios asimilables al salario		4,800.0		4,800.0	4,760.8	39.2
Sueldos y salarios compactados al personal eventual	198,294.1		44,295.5	153,998.6	144,347.1	9,651.5
Compensación por servicio social	661.2			661.2	500.0	161.2
Prima por Años de Servicio	1,043.8			1,043.8	716.8	327.0
Prima Vacacional	20,453.8		1,719.3	18,734.5	16,877.7	1,856.8
Aguinaldo	22,347.5	3,000.0	56.6	25,290.9	25,261.5	29.4
Aguinaldo eventuales	44,029.1		5,522.9	38,506.2	24,926.0	13,580.2
Vacaciones no Disfrutadas por Finiquito	10,854.0	773.9		11,627.9	6,150.4	5,477.5
Compensación	118,335.0	21,279.0		139,614.0	137,490.4	2,123.6
Gratificación	192,007.0	25,815.0	65,305.0	152,517.0	134,137.7	18,379.3
Gratificación por Convenio		1,000.0		1,000.0	341.2	658.8
Aportaciones de Servicio de Salud	41,785.6		3,229.5	38,556.1	33,958.0	4,598.1
Aportaciones al Sistema Solidario de Reparto	31,004.9		2,396.4	28,608.5	25,199.0	3,409.5
Aportaciones del Sistema de Capitalización individual	7,730.3		597.5	7,132.8	4,395.3	2,737.5
Aportaciones para Financiar los Gastos Generales de Administración del ISSEMyM	3,656.2		282.6	3,373.6	3,013.0	360.6
Aportaciones para Riesgo de Trabajo	5,202.3		402.1	4,800.2	4,278.3	521.9
Seguros y Fianzas	6,000.0			6,000.0	2,634.4	3,365.6
Seguro de Separación Individualizado	6,136.6		108.2	6,028.4	3,946.9	2,081.5
Liquidaciones por Indemnizaciones, por Sueldos y Salarios Caidos	4,000.0	21,528.2		25,528.2	25,496.7	31.5
Despensa	3,605.0		407.7	3,197.3	2,687.7	509.6
MATERIALES Y SUMINISTROS	56,641.4	19,208.6	19,191.6	56,658.4	44,179.8	12,478.6
Materiales y Útiles de Oficina	10,903.0	3,879.1	2,959.5	11,822.6	9,788.6	2,034.0
Enseres de Oficina	3,543.5		83.4	3,460.1	355.4	3,104.7
Material y Útiles de Imprenta y Reproducción	72.0			72.0	37.9	34.1
Material de Foto, Cine y Grabación	597.5	58.0	408.0	247.5	205.4	42.1
Materiales y Útiles para el Procesamiento en Equipos y Bienes Informáticos	11,425.5	1.5	3,531.8	7,895.2	7,586.9	308.3
Material de Información	191.4			191.4	182.6	8.8
Material y Enseres de Limpieza	914.9	152.0	147.0	919.9	633.9	286.0
Productos Alimenticios para Personas	3,232.1		30.4	3,201.7	1,848.8	1,352.9
Utensilios para el Servicio de Alimentación	534.9	2.0	40.0	496.9	280.8	216.1
Cemento y productos de concreto	27.5			27.5	5	22.0
Material Eléctrico y Electrónico	1,551.8	95.0	44.5	1,602.3	1,098.2	504.1
Material de Señalización	95.2		10.3	84.9	26.0	58.9
Árboles y Plantas de Ornato	10.0	10.3		20.3	20.3	
Materiales de Construcción	355.9	7.8		363.7	261.8	101.9
Medicinas y Productos Farmacéuticos	226.0			226.0	156.0	70.0
Combustibles, lubricantes y aditivos	13,043.7	4,420.6	2,000.0	15,464.3	15,464.3	.0
Vestuario y uniformes	7,241.9	160.2	2,161.5	5,240.6	2,177.3	3,063.3
Prendas de seguridad y protección personal	121.6		10.9	110.7	31.7	79.0
Refacciones, Accesorios y Herramientas	187.8	30.5	31.2	187.1	91.3	95.8
Refacciones y Accesorios Menores de Edificios	248.0		14.0	234.0	65.0	169.0
Refacciones y accesorios menores de Mobiliario y Equipo de Administración	33.8	32.5		66.3	57.9	8.4
Refacciones y Accesorios para Equipo de Cómputo	1,499.3	362.9	9.9	1,852.3	1,284.2	568.1
Refacciones y Accesorios Menores para Equipo de Transporte	106.0	250.0		356.0	355.2	.8
Artículos para la Extinción de Incendios	239.1			239.1	48.1	191.0
Otros Enseres	239.0	9,746.2	7,709.2	2,276.0	2,121.7	154.3
SERVICIOS GENERALES	430,855.1	106,164.6	130,277.1	406,742.6	328,001.6	78,741.0
Servicio de Energía Eléctrica	6,093.0			6,093.0	4,207.9	1,885.1
Servicio de Agua	851.6			851.6	664.3	187.3
Servicio de Telefonía Convencional	10,357.8			10,357.8	9,218.9	1,138.9
Servicio de Telefonía Celular	8,763.9	3,519.3	6,876.8	5,406.4	1,827.7	3,578.7
Servicios de Radiolocalización y Telecomunicación	967.0			967.0	146.0	821.0
Servicio Postal y Telegráfico	324.8	342.4		667.2	497.0	170.2
Arrendamiento de Edificios y Locales	41,133.0	150.0	11,747.7	29,535.3	24,388.3	5,147.0
Arrendamiento de Vehículos	726.2	8,544.6	7,278.3	1,992.5	1,746.9	245.6
Arrendamiento de Maquinaria y Equipo	798.5	120.0	135.0	783.5	256.6	526.9
Aseorías Asociadas a Convenios o Acuerdos	59,014.1	2,877.8	2,110.7	59,781.2	56,170.5	3,610.7
Servicios Informáticos	8,338.6	4,617.7	3,668.2	9,288.1	5,073.6	4,214.5
Servicios de Apoyo Administrativo y Fotocopiado	4,607.0	1,004.5	1,839.5	3,772.0	2,685.0	1,087.0

CUENTA PÚBLICA DEL GOBIERNO, ORGANISMOS AUXILIARES Y AUTÓNOMOS DEL ESTADO DE MÉXICO 2017

CAPÍTULO Y OBJETO DEL GASTO	PRESUPUESTO 2017				EJERCIDO	VARIACIÓN
	PREVISTO	ASIGNACIONES Y/O AMPLIACIONES	REDUCCIONES Y/O DISMINUCIONES	TOTAL AUTORIZADO		
Servicios de Impresión de Documentos Oficiales	149,115.9	76,020.1	69,499.4	155,636.6	135,452.7	20,183.9
Servicios de Vigilancia	2,148.0	100.0	100.0	2,148.0	2,069.5	78.5
Servicios Bancarios y Financieros	540.0	480.0		1,020.0	704.0	316.0
Seguros y Fianzas	3,227.7	50.0	1,142.2	2,135.5	2,040.7	94.8
Fletes y Maniobras	3,590.8	9.7	404.7	3,195.8	2,098.9	1,096.9
Adaptación de locales, almacenes, bodegas y edificios	5,591.3	160.0	573.1	5,178.2	2,679.9	2,498.3
Reparación, Mantenimiento e Instalación de Mobiliario y Equipo de Oficina	590.8		55.8	535.0	313.0	222.0
Reparación, Instalación y Mantenimiento de Bienes Informáticos Microfilmación y Tecnologías de la Información	1,614.2	103.8	40.0	1,678.0	1,017.6	660.4
Reparación, Instalación y Mantenimiento de Equipo Médico y de Laboratorio	6.0		6.0			
Reparación y Mantenimiento de Vehículos Terrestres, Aéreos y Lacustres	1,749.1		200.0	1,549.1	1,541.8	7.3
Reparación, Instalación y Mantenimiento de Máquinaria, Equipo Instrumental y Diversos	1,586.2		26.0	1,560.2	1,067.3	492.9
Servicios de Lavandería, Limpieza e Higiene	6,189.3		2,344.2	3,845.1	3,301.6	543.5
Servicios de Fumigación	223.0		.6	222.4	69.6	152.8
Gastos de Publicidad y Propaganda	30,091.8	538.7	4,229.1	26,401.4	19,628.1	6,773.3
Publicaciones Oficiales y de Información en General para Difusión	1,400.0	489.1	100.0	1,789.1	1,585.7	203.4
Transportación Aérea	773.1			773.1	150.1	623.0
Gastos de Traslado por Vía Terrestre	8,806.4	599.0	4,073.3	5,332.1	2,458.3	2,873.8
Viáticos en el País	6,198.4	3,990.9	4,015.1	6,174.2	4,192.6	1,981.6
Otros Servicios de Traslado y Hospedaje	3,039.2			3,039.2	1,649.6	1,389.6
Gastos de Ceremonias Oficiales y de Orden Social	14,237.9	1,362.0	4,341.8	11,258.1	6,423.3	4,834.8
Otros Impuestos y Derechos	1,559.6	64.1	372.0	1,251.7	1,078.7	173.0
Impuesto sobre Erogaciones por Remuneraciones al Trabajo Personal	24,216.7	563.4		24,780.1	20,544.8	4,235.3
Cuotas y suscripciones	277.4		4.3	273.1	186.7	86.4
Gastos de Servicios Menores	22,106.8	457.5	5,093.3	17,471.0	10,864.4	6,606.6
TRANSFERENCIAS, ASIGNACIONES, SUBSIDIOS Y OTRAS AYUDAS	802,885.5	131,722.5	92,064.1	842,543.9	841,615.4	928.5
Liberación de recursos a Entes Autónomos	712,069.4	123,014.4	8,690.4	826,393.4	825,465.0	928.4
Transferencias internas otorgadas a entidades parastatales	90,816.1	8,708.1	83,373.7	16,150.5	16,150.4	.1
BIENES MUEBLES, INMUEBLES E INTANGIBLES	158.3	35,437.6	473.4	35,122.5	22,370.0	12,752.5
Muebles y Enseres		1,757.4	157.5	1,599.9	334.2	1,265.7
Bienes Informáticos	158.3	14,265.1	224.1	14,199.3	9,857.6	4,341.7
Otros Bienes Muebles		300.0	62.0	238.0	176.2	61.8
Otros Equipos Eléctricos y Electrónicos de Oficina		4,343.4		4,343.4	166.4	4,177.0
Equipo de Foto, Cine y Grabación		1,946.7		1,946.7	819.4	1,127.3
Equipo Médico y de Laboratorio		55.0	29.8	25.2	25.2	
Vehículos y equipo de transporte		10,800.0		10,800.0	10,071.0	729.0
Equipos de Generación Eléctrica, Aparatos y Accesorios Eléctricos		1,970.0		1,970.0	920.0	1,050.0
DEUDA PÚBLICA		28,301.0		28,301.0	27,363.6	937.4
Por el Ejercicio Inmediato Anterior		28,301.0		28,301.0	27,363.6	937.4
T O T A L	2,133,686.6	401,230.4	372,929.4	2,161,987.6	1,980,650.5	181,337.1

INFORMACIÓN PROGRAMÁTICA

I E E M

Instituto Electoral del Estado de México
Gasto por Categoría Programática
Del 1 de Enero al 31 de Diciembre de 2017
(Miles de Pesos)

Concepto	Egresos					Subejercicio 6=(3 - 4)
	Aprobado	Ampliaciones/ (Reducciones)	Modificado	Devengado	Pagado	
	1	2	3=(1 + 2)	4	5	
Programas	2,133,686.6	-	2,133,686.6	11,854.2	1,968,796.3	2,121,832.4
Subsidios: Sector Social y Privado o Entidades Federativas y Municipios	2,133,686.6	-	2,133,686.6	11,854.2	1,968,796.3	2,121,832.4
Sujetos o Reglas de Operación			-			-
Otros Subsidios	2,133,686.6		2,133,686.6	11,854.2	1,968,796.3	2,121,832.4
Desempeño de las Funciones	-	-	-	-	-	-
Prestación de Servicios Públicos			-			-
Provisión de Bienes Públicos			-			-
Planeación, Seguimiento y Evaluación de Políticas Públicas			-			-
Promoción y Fomento			-			-
Regulación y Supervisión			-			-
Funciones de las Fuerzas Armadas (Únicamente Gobierno Federal)			-			-
Específicos			-			-
Proyectos de Inversión			-			-
Administrativos y de Apoyo	-	-	-	-	-	-
Apoyo al Proceso Presupuestario y para Mejorar la Eficiencia Institucional			-			-
Apoyo a la Función Pública y al Mejoramiento de la Gestión			-			-
Operaciones Ajenas			-			-
Compromisos	-	-	-	-	-	-
Obligaciones de Cumplimiento de Resolución Jurisdiccional			-			-
Desastres Naturales			-			-
Obligaciones	-	-	-	-	-	-
Pensiones y Jubilaciones			-			-
Aportaciones a la Seguridad Social			-			-
Aportaciones a Fondos de Estabilización			-			-
Aportaciones a Fondos de Inversión y Reestructura de Pensiones			-			-
Programa de Gasto Federalizado (Gobierno Federal)	-	-	-	-	-	-
Gasto Federalizado			-			-
Participaciones a Entidades Federativas y Municipios			-			-
Costo Financiero, Deuda o Apoyos a Deudores y Ahorradores de la Banca			-			-
Adeudos de Ejercicios Fiscales Anteriores		28,301.0	28,301.0			28,301.0
Total del Gasto	2,133,686.6	28,301.0	2,161,987.6	11,854.2	1,968,796.3	2,150,133.4

El Plan de Desarrollo del Estado de México 2011-2017, es un documento que proyecta una visión integral del Estado de México, reconoce la diversidad política, así como el perfil y la vocación económica y social de cada región y municipio, con la finalidad de establecer estrategias de acción que nos permitirán aprovechar las áreas de oportunidad y fomentar el crecimiento de las zonas rurales, urbanas y metropolitanas de la Entidad.

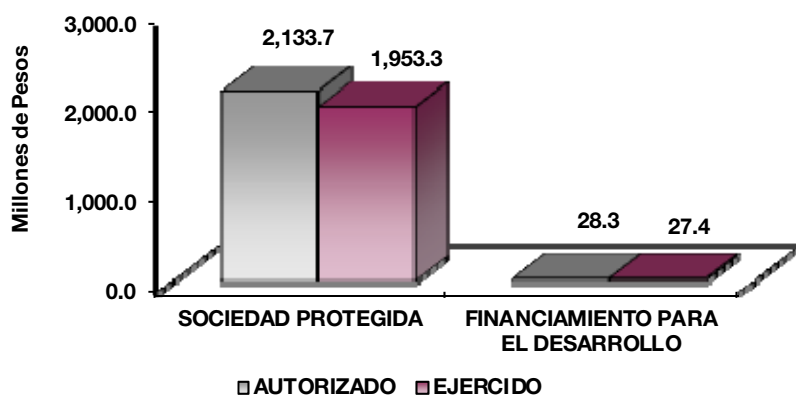
Sociedad Protegida

El Gobierno Estatal se ha propuesto, como parte de su visión, conformar una Sociedad Protegida procurando un entorno de seguridad y Estado de Derecho. Para lo anterior es necesario prevenir el delito, combatir la delincuencia y evitar la corrupción en las instituciones de seguridad y justicia, por lo cual se han diseñado objetivos acordes con las circunstancias que atraviesa todo el país.

Financiamiento para el Desarrollo

El Gobierno Estatal requiere de recursos financieros para fomentar el desarrollo. Debido a las metas y objetivos que se han establecido, cada peso que se presupueste debe asignarse y gastarse de manera eficiente. Los recursos deben dirigirse a proyectos que causen el mayor impacto en el bienestar de los mexiquenses.

Instituto Electoral del Estado de México							
EGRESOS POR PILAR Y/O EJE TRANSVERSAL							
(Miles de Pesos)							
PILAR Y/O EJE TRANSVERSAL	PREVISTO	PRESUPUESTO 2017			EJERCIDO	VARIACIÓN	
		ASIGNACIONES Y/O AMPLIACIONES	REDUCCIONES Y/O DISMINUCIONES	TOTAL AUTORIZADO		IMPORTE	%
Sociedad Protegida	2,133,686.6	372,929.4	372,929.4	2,133,686.6	1,953,286.9	180,399.7	8.5
Financiamiento para el Desarrollo		28,301.0		28,301.0	27,363.6	937.4	3.3
T O T A L	2,133,686.6	401,230.4	372,929.4	2,161,987.6	1,980,650.5	181,337.1	8.4
	=====	=====	=====	=====	=====	=====	=====



FINALIDAD

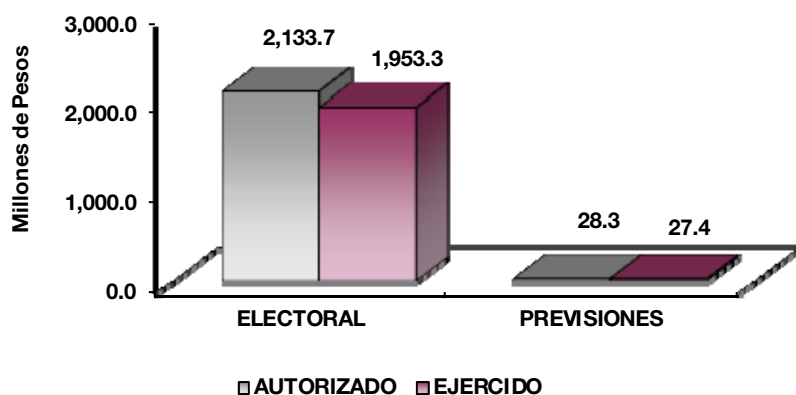
GOBIERNO

El Instituto Electoral del Estado de México tiene bajo su responsabilidad la Organización, desarrollo y vigilancia de los procesos electorales de la Entidad y a la Vez pretende el fortalecimiento de la cultura política democrática del Estado de México.

Instituto Electoral del Estado de México
EGRESOS POR PROGRAMA

(Miles de Pesos)

PROGRAMA	PRESUPUESTO 2017			TOTAL AUTORIZADO	EJERCIDO	VARIACIÓN	
	PREVISTO	ASIGNACIONES Y/O AMPLIACIONES	REDUCCIONES Y/O DISMINUCIONES			IMPORTE	%
Electoral	2,133,686.6	372,929.4	372,929.4	2,133,686.6	1,953,286.9	180,399.7	8.5
Previsiones para el Pago de Adeudos de Ejercicios Fiscales Anteriores		28,301.0		28,301.0	27,363.6	937.4	3.3
TOTAL	2,133,686.6	401,230.4	372,929.4	2,161,987.6	1,980,650.5	181,337.1	8.4


AVANCE OPERATIVO –PROGRAMATICO Y PRESUPUESTAL
METAS PROGRAMADAS Y ALCANZADAS
SOCIEDAD PROTEGIDA
01030601 ELECTORAL
010306010101 INSTITUCIONES ELECTORALES

Al conducir la política pública electoral la meta fue cumplida sin embargo los recursos obtenidos derivan de la contención del gasto en la adquisición de refacciones y accesorios informáticos, y enseres de oficina, cuya compra se disminuyó al mínimo indispensable; por el decremento en el número de comisiones operativas que requieren el apoyo otorgado a los Servidores Públicos Electorales en cuanto a alimentos y actividades de traslado, vía terrestre; y, por la disminución de las publicaciones de los acuerdos del Consejo General en el Periódico Oficial del Gobierno del Estado de México “Gaceta de Gobierno”.

Para lograr una suficiente y adecuada organización electoral se menciona que la meta ha sido cumplida, sin embargo los recursos obtenidos se derivan de la utilización de insumos que fueron rehabilitados, así como de la obtención de precios competitivos en los procedimientos para la impresión y fabricación del material y documentación electoral para el proceso electoral 2016-2017; por el decremento en el número de comisiones operativas que requieren el apoyo otorgado a los Servidores Públicos Electorales en cuanto a alimentos y peajes por el traslado de vía terrestre; y derivado de posponer reuniones de trabajo para el

análisis del Proceso Electoral con los Vocales y Consejeros Electorales Distritales, para el Proceso Electoral 2017-2018.

Al contribuir al desarrollo de la educación cívica, promoción y fortalecimiento de la cultura política democrática e incrementar la mayor participación de los ciudadanos y habitantes del Estado de México se cumplió la meta sin embargo se obtuvieron economías al reducir la adquisición de promocionales para promover y realizar acciones de promoción y fortalecimiento a la educación cívica y a la cultura política democrática, por la disminución de comisiones operativas que requieren el apoyo otorgado a los Servidores Públicos Electorales en cuanto a alimentos y peajes por el traslado vía terrestre; y por la cancelación de la compra del material para llevar a cabo la capacitación de la consulta popular para el proceso electoral de Diputados y Ayuntamientos 2017-2018, dado que no fue solicitado en los términos requeridos por las disposiciones normativas aplicables.

Lograr que los actores políticos y la ciudadanía obtengan mayor conocimiento sobre el régimen de Partidos Políticos, la meta se ha cumplido y la economía obtenida deriva de la obtención de precios competitivos en los procedimientos para la adquisición de baterías externas portátiles para los monitoristas y en el servicio de telefonía celular en red privada para las actividades de monitoreo a medios de comunicación y alternos; y, por el decremento del número de comisiones operativas que requieren el apoyo otorgado a los Servidores Públicos Electorales en cuanto a alimentos y peajes por el traslado vía terrestre.

Las actividades referentes a contar con el personal Directivo adecuado en Órganos Desconcentrados para el Proceso Electoral 2016-2017 se cumplieron; sin embargo la economía obtenida se refiere al dejar de contratar el servicio de facilitadores del curso de fortalecimiento a Vocales Distritales, al cubrir la asignatura con Servidores Públicos Electorales de Instituto Electoral del Estado de México, así como por el decremento del número de comisiones operativas que requieren el apoyo otorgado a los Servidores Públicos Electorales en cuanto a alimentos y peajes por el traslado vía terrestre.

Dotar con los recursos financieros, humanos, materiales y servicios generales necesarios, la meta se cumplió, sin embargo existen economías derivada de la obtención de precios competitivos en los procedimientos para la adquisición de materiales y, en su caso, por solicitar el suministro del mínimo comprometido bajo la modalidad de contrato abierto, dado que se compró únicamente el mobiliario y equipo que sustituyera a los bienes que hayan sido declarados obsoletos; por reducir al mínimo indispensable las adecuaciones a los inmuebles de los Órganos Desconcentrados; así como por el decremento en los costos previstos para el arrendamiento en los inmuebles de las Juntas Distritales y Municipales al procurar oficinas con un espacio reducido que permitiera cumplir las tareas encomendadas; por el eliminara la contratación del servicio de radiolocalización Nextel, al cubrir los requerimientos de telefonía convencional y celular; y, por la aplicación de multas a las prerrogativas ministradas a los partidos políticos por mandato del Consejo General.

Adecuada intervención de los asuntos legales en los que debe participar la Dirección Jurídico – Consultiva, la meta ha sido cumplida, sin embargo la variación obtenida radica en el decremento del número de comisiones operativas que requieren el apoyo otorgado a los Servidores Públicos Electorales en cuanto a alimentos y peajes por el traslado vía terrestre.

Con el incremento del número de interesados en los servicios especializados en materia electoral, la meta se cumplió sin embargo los recursos obtenidos se refieren a la adquisición de diversos materiales, cuya compra se disminuyó al mínimo indispensable, a la disminución de sesiones realizadas por el Comité Editorial y, por consecuencia, al pago de honorarios para sus asistentes, así como en algunos casos su participación fue honorífica; por el decremento en la impartición de cursos de actualización impartidos a las unidades Administrativas; y dado que las asignaturas cubiertas para las actividades de formación fueron menores proyectadas.

Proporcionar a las áreas las tecnologías de información y comunicaciones (tic's) suficientes para que procesen eficientemente la información de su responsabilidad la meta se cumplió en su totalidad y recursos obtenidos como economía se deben a la adquisición de diversos materiales, cuya compra se disminuyó al

mínimo indispensable, por la obtención de precios competitivos en los procedimientos para la adquisición de bienes informáticos; y, por el decrementos en el número de comisiones operativas que requieren el apoyo otorgado a los Servidores Públicos Electorales en cuanto a alimentos y peajes por el traslado vía terrestre.

Fortalecer la imagen institucional como Organismo Público Local, la meta se cumplió sin embargo los recursos obtenidos se relacionan con la obtención de diversos materiales, cuya compra se disminuyó al mínimo indispensable; por la obtención de precios competitivos en los procedimientos para la adquisición de bienes relacionados con el material de foto, cine y grabación; publicidad por el decrementos en el número de comisiones operativas que requieren el apoyo otorgado a los Servidores Públicos Electorales en cuanto a alimentos y peajes por el traslado vía terrestre.

Reducir el riesgo de incumplimiento por parte de los servidores electorales de la normatividad aplicable en el uso de los recursos o desempeño de sus funciones, la meta fue cumplida y los recursos obtenidos como economía derivan en el decrementos en el número de comisiones operativas que requieren el apoyo otorgado a los Servidores Públicos Electorales en cuanto a alimentos y peajes por el traslado vía terrestre.

Verificar el uso adecuado de los recursos de las organizaciones o agrupaciones de ciudadanos que pretendan obtener su registro como partido político local, organizaciones de observadores electorales locales y liquidación a partidos locales la meta se cumplió, sin embargo la economía obtenida radica en el decrementos en el número de comisiones operativas que requieren el apoyo otorgado a los Servidores Públicos Electorales en cuanto a alimentos y peajes por el traslado vía terrestre.

040401010101 PASIVOS DERIVADOS DE EROGACIONES DEVENGADAS Y PEDNIENTES DE EJERCICIOS ANTERIORES

El registro del pago de adeudos de ejercicios fiscales anteriores, la meta fue cumplida conforme al presupuesto autorizado.

CUENTA PÚBLICA DEL GOBIERNO, ORGANISMOS AUXILIARES Y AUTÓNOMOS DEL ESTADO DE MÉXICO 2017

Instituto Electoral del Estado de México
AVANCE OPERATIVO - PROGRAMÁTICO Y PRESUPUESTAL
 ENERO - DICIEMBRE DE 2017

FIN	FUN	SF	PP	SP	Pr	DESCRIPCIÓN	UNIDAD DE MEDIDA	M E T A S			PRESUPUESTO 2017 (Miles de Pesos)			
								PROGRAMADO	ALCANZADO	AVANCE %	AUTORIZADO ANUAL	EJERCIDO	%	
						GOBIERNO								
						ORGANIZACIÓN DE PROCESOS ELECTORALES								
						PROCESOS ELECTORALES								
01	03	06	01	01	01	INSTITUCIONES ELECTORALES					2,133,686.6	1,953,286.9	91.5	
						Conducir la Política Pública Electoral para dar Cumplimiento a los Objetivos Señalados	Programa	1	1	100.0				
						Lograr una Suficiente y Adecuada Organización del Proceso Electoral	Programa	1	1	100.0				
						Contribuir al Desarrollo de la Educación Cívica, Promoción de la Cultura Política Democrática y al Fortalecimiento de los Procesos de Participación de la Población del Estado de México y de Cumplir y dar Seguimiento a las Normas y Procedimientos del Servicio Electoral Nacional	Programa	1	1	100.0				
						Lograr que los Actores Políticos y la Ciudadanía Obtengan Mayor Conocimiento Sobre el Régimen de Partidos Políticos	Programa	1	1	100.0				
						Contar con el Personal Adecuado en Órganos Desconcentrados	Programa	1	1	100.0				
						Dotar con los Recursos Financieros, Humanos, Materiales y Servicios Generales Necesarios	Programa	1	1	100.0				
						Intervenir en los Asuntos Legales en que debe Participar la Dirección Jurídico - Consultiva	Programa	1	1	100.0				
						Incrementar el Número de Interesados en los Servicios Especializados en Materia Electoral	Programa	1	1	100.0				
						Proporcionar a las Áreas las Tecnologías de Información y Comunicación (Tic's) Suficientes para que Procesen Eficientemente la Información de su Responsabilidad	Programa	1	1	100.0				
						Fortalecer la Imagen Institucional como Organismo Público Local	Programa	1	1	100.0				
						Reducir el Riesgo de Incumplimiento por Parte de los Servidores Públicos Electorales de la Normatividad Aplicable en el uso de los Recursos o en el Desempeño de sus Funciones	Programa	1	1	100.0				
						Verificar el uso Adecuado de los Recursos de las Organizaciones o Agrupaciones de Ciudadanos que Pretendan Obtener su Registro como partido Político Local, Organizaciones de Observadores Electorales Locales y Liquidación a Partidos Políticos Locales	Programa	1	1	100.0				
						OTRAS NO CLASIFICADAS EN FUNCIONES ANTERIORES								
						FINANCIAMIENTO PARA EL DESARROLLO								
						PREVISIÓN PARA EL PAGO DE ADEUDOS DE EJERCICIOS FISCALES ANTERIORES								
04	04	01	01	01	01	PASIVOS DERIVADOS DE EROGACIONES DEVENGADAS Y PENDIENTES DE EJERCICIOS ANTERIORES					28,301.0	27,363.6	96.7	
						Registro de Pagos de Adeudos de Ejercicios Fiscales Anteriores	Documento	1	1	94.2				
						T O T A L						2,161,987.6	1,980,650.5	91.6
											=====	=====		

ANEXOS ESTABLECIDOS EN DIFERENTES ORDENAMIENTOS

**Relación de Bienes Inmuebles que Componen al Patrimonio
Cuenta Pública 2017
(Miles de Pesos)**

Ente Público: Instituto Electoral del Estado de México

Código	Descripción de Bienes Inmuebles	Valor en Libros
	Terrenos	66,812.6
	Edificio Habitacionales	181,550.0
		248,362.6

**Relación de Bienes Muebles que Componen al Patrimonio
Cuenta Pública 2017
(Miles de Pesos)**

Ente Público: Instituto Electoral del Estado de México

Código	Descripción de Bienes Muebles	Valor en Libros
	Mobiliario e Equipo de Administración	100,794.8
	Mobiliario y Equipo de Educacional y Recreativo	37,914.9
	Equipo de Instrumento Médico y de Laboratorio	121.5
	Vehículos y Equipo de Transporte	56,507.4
	Maquinaria, Otros Equipos y Herramientas	5,867.7
	Colecciones, Obras de Arte y Objetos Valiosos	107.1
		201,313.4

Instituto Electoral del Estado de México
Cuenta Pública 2017
Relación de cuentas bancarias productivas específicas

Fondo, Programa o Convenio	Datos de la Cuenta Bancaria	
	Institución Bancaria	Número de Cuenta
Instituto Electoral	Banco Santander	579
Instituto Electoral	Banco Santander	652
Instituto Electoral	Banco Santander	762

**FORMATOS PARA EL CUMPLIMIENTO DE LA
LEY DE DISCIPLINA FINANCIERA DE LAS
ENTIDADES FEDERATIVAS Y LOS
MUNICIPIOS**

I E E M

Instituto Electoral del Estado de México Estado de Situación Financiera Detallado Al 31 de Diciembre de 2017 y 2016 (CIFRAS EN MILES DE PESOS)					
Concepto	2017	2016	Concepto	2017	2016
ACTIVO			PASIVO		
Activo Circulante			Activo Circulante		
a. Efectivo y Equivalentes (a=a1+a2+a3+a4+a5+a6+a7)	130,356.7	129,508.6	a. Cuentas por Pagar a Corto Plazo (a=a1+a2+a3+a4+a5+a6+a7+a8+a9)	38,095.4	28,301.0
a1) Efectivo	1,90.7	35.0	a1) Servicios Personales por Pagar a Corto Plazo	40.0	40.12
a2) Bancos/Tesorería	35,089.0	3,923.1	a2) Proveedores por Pagar a Corto Plazo	4,370.7	7,663.4
a3) Bancos/Dependencias y Otros			a3) Contratistas por Obras Públicas por Pagar a Corto Plazo		
a4) Inversiones Temporales (Hasta 3 Meses)	94,097.0	25,270.5	a4) Participaciones y Aportaciones por Pagar a Corto Plazo		
a5) Fondos con Afectación Específica			a5) Transferencias Otorgadas por Pagar a Corto Plazo		
a6) Depósitos de Fondos de Terceros en Garantía y/o Administración			a6) Intereses, Comisiones y Otros Gastos de la Deuda Pública por Pagar a Corto Plazo		
a7) Otros Efectivos y Equivalentes			a7) Retenciones y Contribuciones por Pagar a Corto Plazo	31,368.1	18,820.9
b. Derechos a Recibir Efectivo o Equivalentes (b=b1+b2+b3+b4+b5+b6+b7)	141,956.2	16.13	a8) Devoluciones de la Ley de Ingresos por Pagar a Corto Plazo		
b1) Inversiones Financieras de Corto Plazo			a9) Otras Cuentas por Pagar a Corto Plazo	2,316.6	145.5
b2) Cuentas por Cobrar a Corto Plazo	11,909.8	16.13	b. Documentos por Pagar a Corto Plazo (b=b1+b2+b3)	0.0	0.0
b3) Deudores Diversos por Cobrar a Corto Plazo	46.4		b1) Documentos Comerciales por Pagar a Corto Plazo		
b4) Ingresos por Recuperar a Corto Plazo			b2) Documentos con Contratistas por Obras Públicas por Pagar a Corto Plazo		
b5) Deudores por Anticipos de la Tesorería a Corto Plazo			b3) Otros Documentos por Pagar a Corto Plazo		
b6) Préstamos Otorgados a Corto Plazo			c. Porción a Corto Plazo de la Deuda Pública a Largo Plazo (c=c1+c2)	0.0	0.0
b7) Otros Derechos a Recibir Efectivo o Equivalentes a Corto Plazo			c1) Porción a Corto Plazo de la Deuda Pública		
c. Derechos a Recibir Bienes o Servicios (c=c1+c2+c3+c4+c5)	0.0	0.0	c2) Porción a Corto Plazo de Arrendamiento Financiero		
c1) Anticipo a Proveedores por Adquisición de Bienes y Prestación de Servicios a Corto Plazo			d) Títulos y Valores a Corto Plazo		
c2) Anticipo a Proveedores por Adquisición de Bienes Inmuebles y Muebles a Corto Plazo			e. Pasivos Diferidos a Corto Plazo (e=e1+e2+e3)	0.0	0.0
c3) Anticipo a Proveedores por Adquisición de Bienes Intangibles a Corto Plazo			e1) Ingresos Cobrados por Adelantado a Corto Plazo		
c4) Anticipo a Contratistas por Obras Públicas a Corto Plazo			e2) Intereses Cobrados por Adelantado a Corto Plazo		
c5) Otros Derechos a Recibir Bienes o Servicios a Corto Plazo			e3) Otros Pasivos Diferidos a Corto Plazo		
d. Inventarios (d=d1+d2+d3+d4+d5)	0.0	0.0	f. Fondos y Bienes de Terceros en Garantía y/o Administración a Corto Plazo (f=f1+f2+f3+f4+f5+f6)	0.0	0.0
d1) Inventario de Mercancías para Venta			f1) Fondos en Garantía a Corto Plazo		
d2) Inventario de Mercancías Terminadas			f2) Fondos en Administración a Corto Plazo		
d3) Inventario de Mercancías en Proceso de Elaboración			f3) Fondos Contingentes a Corto Plazo		
d4) Inventario de Materias Primas, Materiales y Suministros para Producción			f4) Fondos de Fideicomisos, Mandatos y Contratos Análogos a Corto Plazo		
d5) Bienes en Tránsito			f5) Otros Fondos de Terceros en Garantía y/o Administración a Corto Plazo		
e. Almacenes			f6) Valores y Bienes en Garantía a Corto Plazo		
f. Estimación por Pérdida o Deterioro de Activos Circulantes (f=f1+f2)	0.0	0.0	g. Provisiones a Corto Plazo (g=g1+g2+g3)	0.0	0.0
f1) Estimación para Cuentas Incobrables por Derechos a Recibir Efectivo o Equivalentes			g1) Provisión para Demandas y Juicios a Corto Plazo		
f2) Estimación por Deterioro de Inventarios			g2) Provisión para Contingencias a Corto Plazo		
g. Otros Activos Circulantes (g=g1+g2+g3+g4)	0.0	0.0	g3) Otras Provisiones a Corto Plazo		
g1) Valores en Garantía			h. Otros Pasivos a Corto Plazo (h=h1+h2+h3)	0.0	0.0
g2) Bienes en Garantía (Excluye Depósitos de Fondos)			h1) Ingresos por Clasificar		
g3) Bienes Derivados de Embargos, Decesos, Aseguramientos y Dación en Pago			h2) Recaudación por Participar		
g4) Adquisición con Fondos de Terceros			h3) Otros Pasivos Circulantes		
IA. Total de Activos Circulantes (IA = a + b + c + d + e + f + g)	272,312.9	129,669.9	IIA. Total de Pasivos Circulantes (IIA = a + b + c + d + e + f + g + h)	38,095.4	28,301.0
Activo No Circulante			Pasivo No Circulante		
a. Inversiones Financieras a Largo Plazo			a. Cuentas por Pagar a Largo Plazo		
b. Derechos a Recibir Efectivo o Equivalentes a Largo Plazo			b. Documentos por Pagar a Largo Plazo		
c. Bienes Inmuebles, Infraestructura y Construcciones en Proceso	248,362.6	248,362.6	c. Deuda Pública a Largo Plazo		
d. Bienes Muebles	201,313.4	179,596.1	d. Pasivos Diferidos a Largo Plazo		
e. Activos Intangibles			e. Fondos y Bienes de Terceros en Garantía y/o en Administración a Largo Plazo		
f. Depreciación, Deterioro y Amortización Acumulada de Bienes	-208,483.0	-195,927.8	f. Provisiones a Largo Plazo		
g. Activos Diferidos			IIIB. Total de Pasivos No Circulantes (IIIB = a + b + c + d + e + f)	0.0	0.0
h. Estimación por Pérdida o Deterioro de Activos no Circulantes			II. Total del Pasivo (II = IIA + IIIB)	38,095.4	28,301.0
i. Otros Activos no Circulantes	1,253.0	1,323.2	HACIENDA PÚBLICA/PATRIMONIO		
IB. Total de Activos No Circulantes (IB = a + b + c + d + e + f + g + h + i)	242,446.0	233,354.1	IIIA. Hacienda Pública/Patrimonio Contribuido (IIIA = a + b + c)	0.0	0.0
I. Total del Activo (I = IA + IB)	514,758.9	363,024.0	a. Aportaciones		
			b. Donaciones de Capital		
			c. Actualización de la Hacienda Pública/Patrimonio		
			IIIB. Hacienda Pública/Patrimonio Generado (IIIB = a + b + c + d + e)	476,663.5	334,723.0
			a. Resultados del Ejercicio (Ahorro/ Desahorro)	207,673.5	-84,129.3
			b. Resultados de Ejercicios Anteriores	218,664.9	363,525.4
			c. Revalúos	55,325.1	55,326.9
			d. Reservas		
			e. Rectificaciones de Resultados de Ejercicios Anteriores		
			IIIC. Exceso o Insuficiencia en la Actualización de la Hacienda Pública/Patrimonio (IIIC = a+b)	0.0	0.0
			a. Resultado por Posición Monetaria		
			b. Resultado por Tenencia de Activos no Monetarios		
			III. Total Hacienda Pública/Patrimonio (III = IIIA + IIIB + IIIC)	476,663.5	334,723.0
			IV. Total del Pasivo y Hacienda Pública/Patrimonio (IV = II + III)	514,758.9	363,024.0

CUENTA PÚBLICA DEL GOBIERNO, ORGANISMOS AUXILIARES Y AUTÓNOMOS DEL ESTADO DE MÉXICO 2017

Instituto Electoral del Estado de México Informe Analítico de la Deuda Pública y Otros Pasivos Al 31 de Diciembre de 2016 y 2017							
Denominación de la Deuda Pública y Otros Pasivos (c)	Saldo al 31 de diciembre de 2016 (d)	Disposiciones del Periodo (e)	Amortizaciones del Periodo (f)	Revaluaciones, Reclasificaciones y Otros Ajustes (g)	Saldo Final del Periodo (h) h=d+e-f+g	Pago de Intereses del Periodo (i)	Pago de Comisiones y demás Costos Asociados Durante el Periodo (j)
1. Deuda Pública (1=A+B)	0.0	0.0	0.0	0.0	0.0	0.0	
A. Corto Plazo (A=a1+a2+a3)	0.0	0.0	0.0	0.0	0.0	0.0	
a1) Instituciones de Crédito						0.0	
a2) Títulos y Valores						0.0	
a3) Arrendamientos Financieros						0.0	
B. Largo Plazo (B=b1+b2+b3)	0.0	0.0	0.0	0.0	0.0	0.0	
b1) Instituciones de Crédito						0.0	
b2) Títulos y Valores						0.0	
b3) Arrendamientos Financieros						0.0	
2. Otros Pasivos	28,301.0				38,095.4		
3. Total de la Deuda Pública y Otros Pasivos (3=1+2)	28,301.0	0.0	0.0	0.0	38,095.4		
4. Deuda Contingente 1 (Informativo)	0.0	0.0	0.0	0.0	0.0	0.0	
A. Deuda Contingente 1						0.0	
B. Deuda Contingente 2						0.0	
C. Deuda Contingente XX						0.0	
5. Valor de Instrumentos Bono Cupón Cero 2 (Informativo)	0.0	0.0	0.0	0.0	0.0	0.0	
A. Instrumento Bono Cupón Cero 1						0.0	
B. Instrumento Bono Cupón Cero 2						0.0	
C. Instrumento Bono Cupón Cero XX						0.0	

1 Se refiere a cualquier Financiamiento sin fuente o garantía de pago definida, que sea asumida de manera solidaria o subsidiaria por las Entidades Federativas con sus Municipios, organismos descentralizados y empresas de participación estatal mayoritaria y fideicomisos, locales o municipales, y por los Municipios con sus respectivos organismos descentralizados y empresas de participación municipal mayoritaria.

2 Se refiere al valor del Bono Cupón Cero que respalda el pago de los créditos asociados al mismo (Activo).

Obligaciones a Corto Plazo (k)	Monto Contratado (l)	Plazo Pactado (m)	Tasa de Interés (n)	Comisiones y Costos Relacionados (o)	Tasa Efectiva (p)
6. Obligaciones a Corto Plazo (Informativo)					
A. Crédito 1	No Aplica				
B. Crédito 2					
C. Crédito XX					

IEEM

Instituto Electoral del Estado de México Informe Analítico de Obligaciones Diferentes de Financiamientos Al 31 de Diciembre de 2017 (MILES DE PESOS)										
Denominación de las Obligaciones Diferentes de Financiamiento (c)	Fecha del Contrato (d)	Fecha de Inicio de Operación del Proyecto (e)	Fecha de Vencimiento (f)	Monto de la Inversión Pactado (g)	Plazo Pactado (h)	Monto Promedio Mensual del Pago de la Contraprestación (i)	Monto Promedio Mensual del Pago de la Contraprestación Correspondiente al Pago de Inversión (j)	Monto Pagado de la Inversión al XX de XXXX de 20XX (k)	Monto Pagado de la Inversión Actualizado al XX de XXXX de 20XX (l)	Saldo Pendiente por Pagar de la Inversión al XX de XXXX de 20XX (m = g - l)
A. Asociaciones Público Privadas (APP's) (A=a+b+c+d)				0.0		0.0	0.0			0.0
a) APP 1				No Aplica						0.0
b) APP 2				No Aplica						0.0
c) APP 3				No Aplica						0.0
d) APP XX				No Aplica						0.0
B. Otros Instrumentos (B=a+b+c+d)				0.0		0.0	0.0			0.0
a) Otro Instrumento 1				No Aplica						0.0
b) Otro Instrumento 2				No Aplica						0.0
c) Otro Instrumento 3				No Aplica						0.0
d) Otro Instrumento XX				No Aplica						0.0
C. Total de Obligaciones Diferentes de Financiamiento (C=A+B)				0.0		0.0	0.0			0.0

CUENTA PÚBLICA DEL GOBIERNO, ORGANISMOS AUXILIARES Y AUTÓNOMOS DEL ESTADO DE MÉXICO 2017

Instituto Electoral del Estado de México
Balance Presupuestario
Del 1 de Enero al 31 de Diciembre de 2017
(Miles de Pesos)

Concepto	Estimado / Aprobado	Devengado	Recaudado / Pagado
A. Ingresos Totales (A = A1+A2+A3)	2,133,686.6	2,161,987.0	2,020,077.8
A1. Ingresos de Libre Disposición	2,133,686.6	2,161,987.0	2,020,077.8
A2. Transferencias Federales Etiquetadas			
A3. Financiamiento Neto			
B. Egresos Presupuestarios¹ (B = B1+B2)	2,133,686.6	1,980,650.5	1,968,796.3
B1. Gasto No Etiquetado (sin incluir Amortización de la Deuda Pública)	2,133,686.6	1,980,650.5	1,968,796.3
B2. Gasto Etiquetado (sin incluir Amortización de la Deuda Pública)			
C. Remanentes del Ejercicio Anterior (C = C1 + C2)		0.0	0.0
C1. Remanentes de Ingresos de Libre Disposición Aplicados en el Período			
C2. Remanentes de Transferencias Federales Etiquetadas Aplicados en el Período			
I. Balance Presupuestario (I = A - B + C)	0.0	181,336.5	51,281.5
II. Balance Presupuestario sin Financiamiento Neto (II = I - A3)	0.0	181,336.5	51,281.5
III. Balance Presupuestario sin Financiamiento Neto y sin Remanentes del Ejercicio Anterior (III = II - C)	0.0	181,336.5	51,281.5

Concepto	Aprobado	Devengado	Pagado
E. Intereses, Comisiones y Gastos de la Deuda (E = E1+E2)	0.0	0.0	0.0
E1. Intereses, Comisiones y Gastos de la Deuda con Gasto No Etiquetado			
E2. Intereses, Comisiones y Gastos de la Deuda con Gasto Etiquetado			
IV. Balance Primario (IV = III + E)	0.0	181,336.5	51,281.5

Concepto	Estimado / Aprobado	Devengado	Recaudado / Pagado
F. Financiamiento (F = F1 + F2)	0.0	0.0	0.0
F1. Financiamiento con Fuente de Pago de Ingresos de Libre Disposición			
F2. Financiamiento con Fuente de Pago de Transferencias Federales Etiquetadas			
G. Amortización de la Deuda (G = G1 + G2)	0.0	0.0	0.0
G1. Amortización de la Deuda Pública con Gasto No Etiquetado			
G2. Amortización de la Deuda Pública con Gasto Etiquetado			
A3. Financiamiento Neto (A3 = F - G)	0.0	0.0	0.0

Concepto	Estimado / Aprobado	Devengado	Recaudado / Pagado
A1. Ingresos de Libre Disposición	2,133,686.6	2,161,987.6	2,020,077.8
A3.1 Financiamiento Neto con Fuente de Pago de Ingresos de Libre Disposición (A3.1 = F1 - G1)	0.0	0.0	0.0
F1. Financiamiento con Fuente de Pago de Ingresos de Libre Disposición			
G1. Amortización de la Deuda Pública con Gasto No Etiquetado			
B1. Gasto No Etiquetado (sin incluir Amortización de la Deuda Pública)	2,133,686.6	1,980,650.5	1,968,796.3
C1. Remanentes de Ingresos de Libre Disposición Aplicados en el Período			
V. Balance Presupuestario de Recursos Disponibles (V = A1 + A3.1 - B1 + C1)	0.0	181,337.1	51,281.5
VI. Balance Presupuestario de Recursos Disponibles sin Financiamiento Neto (VI = V - A3.1)	0.0	181,337.1	51,281.5

Concepto	Estimado / Aprobado	Devengado	Recaudado / Pagado
A2. Transferencias Federales Etiquetadas			
A3.2 Financiamiento Neto con Fuente de Pago de Transferencias Federales Etiquetadas (A3.2 = F2 - G2)	0.0	0.0	0.0
F2. Financiamiento con Fuente de Pago de Transferencias Federales Etiquetadas			
G2. Amortización de la Deuda Pública con Gasto Etiquetado			
B2. Gasto Etiquetado (sin incluir Amortización de la Deuda Pública)			
C2. Remanentes de Transferencias Federales Etiquetadas Aplicados en el Período			
VII. Balance Presupuestario de Recursos Etiquetados (VII = A2 + A3.2 - B2 + C2)	0.0	0.0	0.0
VIII. Balance Presupuestario de Recursos Etiquetados sin Financiamiento Neto (VIII = VII - A3.2)	0.0	0.0	0.0

I E E M

Instituto Electoral del Estado de México Estado Analítico de Ingresos Detallado - LDF Del 1 de Enero al 31 de Diciembre de 2017 (MILES DE PESOS)						
Concepto	Ingreso					Diferencia
	Estimado	Ampliaciones/ (Reducciones)	Modificado	Devengado	Recaudado	
Ingresos de Libre Disposición						
A. Impuestos			0.0			0.0
B. Cuotas y Aportaciones de Seguridad Social			0.0			0.0
C. Contribuciones de Mejoras			0.0			0.0
D. Derechos			0.0			0.0
E. Productos			0.0			0.0
F. Aprovechamientos			0.0			0.0
G. Ingresos por Ventas de Bienes y Servicios			0.0			0.0
H. Participaciones (H=h1+h2+h3+h4+h5+h6+h7+h8+h9+h10+h11)	0.0	0.0	0.0	0.0	0.0	0.0
h1) Fondo General de Participaciones			0.0			0.0
h2) Fondo de Fomento Municipal			0.0			0.0
h3) Fondo de Fiscalización y Recaudación			0.0			0.0
h4) Fondo de Compensación			0.0			0.0
h5) Fondo de Extracción de Hidrocarburos			0.0			0.0
h6) Impuesto Especial Sobre Producción y Servicios			0.0			0.0
h7) 0.136% de la Recaudación Federal Participable			0.0			0.0
h8) 3.17% Sobre Extracción de Petróleo			0.0			0.0
h9) Gasolinas y Diésel			0.0			0.0
h10) Fondo del Impuesto Sobre la Renta			0.0			0.0
h11) Fondo de Estabilización de los Ingresos de las Entidades Federativas			0.0			0.0
I. Incentivos Derivados de la Colaboración Fiscal (I=i1+i2+i3+i4+i5)	0.0	0.0	0.0	0.0	0.0	0.0
i1) Tenencia o Uso de Vehículos			0.0			0.0
i2) Fondo de Compensación ISAN			0.0			0.0
i3) Impuesto Sobre Automóviles Nuevos			0.0			0.0
i4) Fondo de Compensación de Repecos-Intermedios			0.0			0.0
i5) Otros Incentivos Económicos			0.0			0.0
J. Transferencias	2,132,141.6	0.0	2,132,141.6	2,132,141.6	1,990,231.8	0.0
K. Convenios	0.0	0.0	0.0	0.0	0.0	0.0
k1) Otros Convenios y Subsidios			0.0			0.0
L. Otros Ingresos de Libre Disposición (L=l1+l2)	1,545.0	28,301.0	29,846.0	29,846.0	29,846.0	0.0
l1) Participaciones en Ingresos Locales	1545.0	28,301.0	29,846.0	29,846.0	29,846.0	0.0
l2) Otros Ingresos de Libre Disposición			0.0			0.0
I. Total de Ingresos de Libre Disposición (I=A+B+C+D+E+F+G+H+I+J+K+L)	2,133,686.6	28,301.0	2,161,987.6	2,161,987.6	2,020,077.8	0.0
Ingresos Excedentes de Ingresos de Libre Disposición						
Transferencias Federales Etiquetadas						
A. Aportaciones (A=a1+a2+a3+a4+a5+a6+a7+a8)	0.0	0.0	0.0	0.0	0.0	0.0
a1) Fondo de Aportaciones para la Nómina Educativa y Gasto Operativo			0.0			0.0
a2) Fondo de Aportaciones para los Servicios de Salud			0.0			0.0
a3) Fondo de Aportaciones para la Infraestructura Social			0.0			0.0
a4) Fondo de Aportaciones para el Fortalecimiento de los Municipios y de las Demarcaciones Territoriales del Distrito Federal			0.0			0.0
a5) Fondo de Aportaciones Múltiples			0.0			0.0
a6) Fondo de Aportaciones para la Educación Tecnológica y de Adultos			0.0			0.0
a7) Fondo de Aportaciones para la Seguridad Pública de los Estados y del Distrito Federal			0.0			0.0
a8) Fondo de Aportaciones para el Fortalecimiento de las Entidades Federativas			0.0			0.0
B. Convenios (B=b1+b2+b3+b4)	0.0	0.0	0.0	0.0	0.0	0.0
b1) Convenios de Protección Social en Salud			0.0			0.0
b2) Convenios de Descentralización			0.0			0.0
b3) Convenios de Reasignación			0.0			0.0
b4) Otros Convenios y Subsidios			0.0			0.0
C. Fondos Distintos de Aportaciones (C=c1+c2)	0.0	0.0	0.0	0.0	0.0	0.0
c1) Fondo para Entidades Federativas y Municipios Productores de Hidrocarburos			0.0	0.0	0.0	0.0
c2) Fondo Minero			0.0	0.0	0.0	0.0
D. Transferencias, Subsidios y Subvenciones, y Pensiones y Jubilaciones			0.0	0.0	0.0	0.0
E. Otras Transferencias Federales Etiquetadas			0.0	0.0	0.0	0.0
II. Total de Transferencias Federales Etiquetadas (II = A + B + C + D + E)	0.0	0.0	0.0	0.0	0.0	0.0
III. Ingresos Derivados de Financiamientos (III = A)	0.0	0.0	0.0	0.0	0.0	0.0
A. Ingresos Derivados de Financiamientos			0.0			0.0
IV. Total de Ingresos (IV = I + II + III)	2,133,686.6	28,301.0	2,161,987.6	2,161,987.6	2,020,077.8	0.0
Datos Informativos						
1. Ingresos Derivados de Financiamientos con Fuente de Pago de Ingresos de Libre Disposición			0.0			0.0
2. Ingresos Derivados de Financiamientos con Fuente de Pago de Transferencias Federales Etiquetadas			0.0			0.0
3. Ingresos Derivados de Financiamientos (3 = 1 + 2)	0.0	0.0	0.0	0.0	0.0	0.0

CUENTA PÚBLICA DEL GOBIERNO, ORGANISMOS AUXILIARES Y AUTÓNOMOS DEL ESTADO DE MÉXICO 2017

Instituto Electoral del Estado de México Estado Analítico del Ejercicio del Presupuesto de Egresos Detallado Clasificación por Objeto del Gasto (Capítulo y Concepto) Del 1 de Enero al 31 de Diciembre de 2017 (MILES DE PESOS)						
Concepto	Egresos					Subejercicio
	Aprobado	Ampliaciones/ (Reducciones)	Modificado	Devengado	Pagado	
I. Gasto No Etiquetado (I=A+B+C+D+E+F+G+H+I)	2,133,686.6	28,301.0	2,161,987.6	1,980,650.5	1,968,796.3	181,337.1
A. Servicios Personales (A=a1+a2+a3+a4+a5+a6+a7)	843,146.3	-50,527.1	792,619.2	717,120.1	712,550.1	75,499.1
a1) Remuneraciones al Personal de Carácter Permanente	125,999.9	-4,399.9	121,600.0	116,001.2	116,001.2	5,598.8
a2) Remuneraciones al Personal de Carácter Transitorio	198,955.3	-39,495.5	159,459.8	149,607.9	149,607.9	9,851.9
a3) Remuneraciones Adicionales y Especiales	409,070.1	-20,735.8	388,334.3	345,901.7	345,901.7	42,432.6
a4) Seguridad Social	95,379.4	-6,908.2	88,471.2	73,478.0	68,908.0	14,993.2
a5) Otras Prestaciones Sociales y Económicas	13,741.6	210.2	34,753.9	32,131.3	32,131.3	2,622.6
a6) Previsiones	0.0	0.0	0.0	0.0	0.0	0.0
a7) Pago de Estímulos a Servidores Públicos	0.0	0.0	0.0	0.0	0.0	0.0
B. Materiales y Suministros (B=b1+b2+b3+b4+b5+b6+b7+b8+b9)	56,641.4	17.0	56,658.4	44,179.8	44,151.8	12,478.6
b1) Materiales de Administración, Emisión de Documentos y Artículos Oficiales	27,648.0	-3,039.0	24,609.0	18,790.7	18,790.7	5,818.3
b2) Alimentos y Utensilios	3,767.1	-68.4	3,698.7	2,129.6	2,116.6	1,569.1
b3) Materias Primas y Materiales de Producción y Comercialización	0.0	0.0	0.0	0.0	0.0	0.0
b4) Materiales y Artículos de Construcción y de Reparación	2,040.3	58.2	2,098.5	1,406.9	1,406.9	691.6
b5) Productos Químicos, Farmacéuticos y de Laboratorio	226.0	0.0	226.0	155.9	155.9	70.1
b6) Combustibles, Lubricantes y Aditivos	13,043.7	2,420.5	15,464.2	15,464.3	15,464.3	-0.1
b7) Vestuario, Blancos, Prendas de Protección y Artículos Deportivos	7,363.4	-2,022.2	5,341.2	2,209.0	2,209.0	3,122.2
b8) Materiales y Suministros Para Seguridad	0.0	0.0	0.0	0.0	0.0	0.0
b9) Herramientas, Refacciones y Accesorios Menores	2,552.9	2,657.9	5,210.8	4,023.4	4,023.4	1,187.4
C. Servicios Generales (C=c1+c2+c3+c4+c5+c6+c7+c8+c9)	430,855.1	-24,112.5	406,742.6	328,001.6	320,174.5	78,741.0
c1) Servicios Básicos	27,358.2	-3,015.0	24,343.2	16,561.8	16,561.8	7,781.4
c2) Servicios de Arrendamiento	42,657.8	-10,346.5	32,311.3	26,391.8	26,350.2	5,959.5
c3) Servicios Profesionales, Científicos, Técnicos y Otros Servicios	223,223.6	7,402.3	230,625.9	204,451.3	199,942.8	29,174.6
c4) Servicios Financieros, Bancarios y Comerciales	7,358.5	-1,007.2	6,351.3	4,843.6	4,803.8	1,507.7
c5) Servicios de Instalación, Reparación, Mantenimiento y Conservación	17,549.8	-2,982.0	14,567.8	9,990.9	9,904.2	4,576.9
c6) Servicios de Comunicación Social y Publicidad	3,149.18	-3,301.2	28,190.6	212.138	212.138	6,976.8
c7) Servicios de Traslado y Viáticos	18,817.1	-3,498.4	15,318.7	8,450.5	8,450.5	6,868.2
c8) Servicios Oficiales	14,237.9	-2,979.9	11,258.0	6,423.3	6,423.3	4,834.7
c9) Otros Servicios Generales	48,160.4	-4,384.6	43,775.8	32,674.6	29,759.6	11,012.2
D. Transferencias, Asignaciones, Subsidios y Otras Ayudas (D=d1+d2+d3+d4+d5+d6+d7+d8+d9)	802,885.5	39,658.4	842,543.9	841,615.4	841,615.4	928.5
d1) Transferencias Internas y Asignaciones al Sector Público	802,885.5	39,658.4	842,543.9	841,615.4	841,615.4	928.5
d2) Transferencias al Resto del Sector Público	0.0	0.0	0.0	0.0	0.0	0.0
d3) Subsidios y Subvenciones	0.0	0.0	0.0	0.0	0.0	0.0
d4) Ayudas Sociales	0.0	0.0	0.0	0.0	0.0	0.0
d5) Pensiones y Jubilaciones	0.0	0.0	0.0	0.0	0.0	0.0
d6) Transferencias a Fideicomisos, Mandatos y Otros Análogos	0.0	0.0	0.0	0.0	0.0	0.0
d7) Transferencias a la Seguridad Social	0.0	0.0	0.0	0.0	0.0	0.0
d8) Donativos	0.0	0.0	0.0	0.0	0.0	0.0
d9) Transferencias al Exterior	0.0	0.0	0.0	0.0	0.0	0.0
E. Bienes Muebles, Inmuebles e Intangibles (E=e1+e2+e3+e4+e5+e6+e7+e8+e9)	158.3	34,964.2	35,122.5	22,370.0	22,370.0	12,752.5
e1) Mobiliario y Equipo de Administración	158.3	20,222.2	20,380.5	10,534.5	10,534.5	9,846.0
e2) Mobiliario y Equipo Educativo y Recreativo	0.0	1,946.8	1,946.8	819.3	819.3	1,127.5
e3) Equipo e Instrumental Médico y de Laboratorio	0.0	25.2	25.2	25.2	25.2	0.0
e4) Vehículos y Equipo de Transporte	0.0	10,800.0	10,800.0	10,071.0	10,071.0	729.0
e5) Equipo de Defensa y Seguridad	0.0	0.0	0.0	0.0	0.0	0.0
e6) Maquinaria, Otros Equipos y Herramientas	0.0	1,970.0	1,970.0	920.0	920.0	1,050.0
e7) Activos Biológicos	0.0	0.0	0.0	0.0	0.0	0.0
e8) Bienes Inmuebles	0.0	0.0	0.0	0.0	0.0	0.0
e9) Activos Intangibles	0.0	0.0	0.0	0.0	0.0	0.0
F. Inversión Pública (F=f1+f2+f3)	0.0	0.0	0.0	0.0	0.0	0.0
f1) Obra Pública en Bienes de Dominio Público	0.0	0.0	0.0	0.0	0.0	0.0
f2) Obra Pública en Bienes Propios	0.0	0.0	0.0	0.0	0.0	0.0
f3) Proyectos Productivos y Acciones de Fomento	0.0	0.0	0.0	0.0	0.0	0.0
G. Inversiones Financieras y Otras Provisiones (G=g1+g2+g3+g4+g5+g6+g7)	0.0	0.0	0.0	0.0	0.0	0.0
g1) Inversiones Para el Fomento de Actividades Productivas	0.0	0.0	0.0	0.0	0.0	0.0
g2) Acciones y Participaciones de Capital	0.0	0.0	0.0	0.0	0.0	0.0
g3) Compra de Títulos y Valores	0.0	0.0	0.0	0.0	0.0	0.0
g4) Concesión de Préstamos	0.0	0.0	0.0	0.0	0.0	0.0
g5) Inversiones en Fideicomisos, Mandatos y Otros Análogos	0.0	0.0	0.0	0.0	0.0	0.0
Fideicomiso de Desastres Naturales (Informativo)	0.0	0.0	0.0	0.0	0.0	0.0
g6) Otras Inversiones Financieras	0.0	0.0	0.0	0.0	0.0	0.0
g7) Provisiones para Contingencias y Otras Erogaciones Especiales	0.0	0.0	0.0	0.0	0.0	0.0
H. Participaciones y Aportaciones (H=h1+h2+h3)	0.0	0.0	0.0	0.0	0.0	0.0
h1) Participaciones	0.0	0.0	0.0	0.0	0.0	0.0
h2) Aportaciones	0.0	0.0	0.0	0.0	0.0	0.0
h3) Convenios	0.0	0.0	0.0	0.0	0.0	0.0
I. Deuda Pública (I=i1+i2+i3+i4+i5+i6+i7)	0.0	28,301.0	28,301.0	27,363.6	27,363.6	937.4
i1) Amortización de la Deuda Pública	0.0	0.0	0.0	0.0	0.0	0.0
i2) Intereses de la Deuda Pública	0.0	0.0	0.0	0.0	0.0	0.0
i3) Comisiones de la Deuda Pública	0.0	0.0	0.0	0.0	0.0	0.0
i4) Gastos de la Deuda Pública	0.0	0.0	0.0	0.0	0.0	0.0
i5) Costo por Coberturas	0.0	0.0	0.0	0.0	0.0	0.0
i6) Apoyos Financieros	0.0	0.0	0.0	0.0	0.0	0.0
i7) Adeudos de Ejercicios Fiscales Anteriores (ADEFAS)	0.0	28,301.0	28,301.0	27,363.6	27,363.6	937.4

I E E M

Concepto	Egresos					Subejercicio
	Aprobado	Ampliaciones/ (Reducciones)	Modificado	Devengado	Pagado	
II. Gasto Etiquetado (II=A+B+C+D+E+F+G+H+I)	0.0	0.0	0.0	0.0	0.0	0.0
A. Servicios Personales (A=a1+a2+a3+a4+a5+a6+a7)	0.0	0.0	0.0	0.0	0.0	0.0
a1) Remuneraciones al Personal de Carácter Permanente			0.0			0.0
a2) Remuneraciones al Personal de Carácter Transitorio			0.0			0.0
a3) Remuneraciones Adicionales y Especiales			0.0			0.0
a4) Seguridad Social			0.0			0.0
a5) Otras Prestaciones Sociales y Económicas			0.0			0.0
a6) Previsiones			0.0			0.0
a7) Pago de Estímulos a Servidores Públicos			0.0			0.0
B. Materiales y Suministros (B=b1+b2+b3+b4+b5+b6+b7+b8+b9)	0.0	0.0	0.0	0.0	0.0	0.0
b1) Materiales de Administración, Emisión de Documentos y Artículos Oficiales			0.0			0.0
b2) Alimentos y Utensilios			0.0			0.0
b3) Materias Primas y Materiales de Producción y Comercialización			0.0			0.0
b4) Materiales y Artículos de Construcción y de Reparación			0.0			0.0
b5) Productos Químicos, Farmacéuticos y de Laboratorio			0.0			0.0
b6) Combustibles, Lubricantes y Aditivos			0.0			0.0
b7) Vestuario, Blancos, Prendas de Protección y Artículos Deportivos			0.0			0.0
b8) Materiales y Suministros Para Seguridad			0.0			0.0
b9) Herramientas, Refacciones y Accesorios Menores			0.0			0.0
C. Servicios Generales (C=c1+c2+c3+c4+c5+c6+c7+c8+c9)	0.0	0.0	0.0	0.0	0.0	0.0
c1) Servicios Básicos			0.0			0.0
c2) Servicios de Arrendamiento			0.0			0.0
c3) Servicios Profesionales, Científicos, Técnicos y Otros Servicios			0.0			0.0
c4) Servicios Financieros, Bancarios y Comerciales			0.0			0.0
c5) Servicios de Instalación, Reparación, Mantenimiento y Conservación			0.0			0.0
c6) Servicios de Comunicación Social y Publicidad			0.0			0.0
c7) Servicios de Traslado y Viáticos			0.0			0.0
c8) Servicios Oficiales			0.0			0.0
c9) Otros Servicios Generales			0.0			0.0
D. Transferencias, Asignaciones, Subsidios y Otras Ayudas (D=d1+d2+d3+d4+d5+d6+d7+d8+d9)	0.0	0.0	0.0	0.0	0.0	0.0
d1) Transferencias Internas y Asignaciones al Sector Público			0.0			0.0
d2) Transferencias al Resto del Sector Público			0.0			0.0
d3) Subsidios y Subvenciones			0.0			0.0
d4) Ayudas Sociales			0.0			0.0
d5) Pensiones y Jubilaciones			0.0			0.0
d6) Transferencias a Fideicomisos, Mandatos y Otros Análogos			0.0			0.0
d7) Transferencias a la Seguridad Social			0.0			0.0
d8) Donativos			0.0			0.0
d9) Transferencias al Exterior			0.0			0.0
E. Bienes Muebles, Inmuebles e Intangibles (E=e1+e2+e3+e4+e5+e6+e7+e8+e9)	0.0	0.0	0.0	0.0	0.0	0.0
e1) Mobiliario y Equipo de Administración			0.0			0.0
e2) Mobiliario y Equipo Educativo y Recreativo			0.0			0.0
e3) Equipo e Instrumental Médico y de Laboratorio			0.0			0.0
e4) Vehículos y Equipo de Transporte			0.0			0.0
e5) Equipo de Defensa y Seguridad			0.0			0.0
e6) Maquinaria, Otros Equipos y Herramientas			0.0			0.0
e7) Activos Biológicos			0.0			0.0
e8) Bienes Inmuebles			0.0			0.0
e9) Activos Intangibles			0.0			0.0
F. Inversión Pública (F=f1+f2+f3)	0.0	0.0	0.0	0.0	0.0	0.0
f1) Obra Pública en Bienes de Dominio Público			0.0			0.0
f2) Obra Pública en Bienes Propios			0.0			0.0
f3) Proyectos Productivos y Acciones de Fomento			0.0			0.0
G. Inversiones Financieras y Otras Provisiones (G=g1+g2+g3+g4+g5+g6+g7)	0.0	0.0	0.0	0.0	0.0	0.0
g1) Inversiones Para el Fomento de Actividades Productivas			0.0			0.0
g2) Acciones y Participaciones de Capital			0.0			0.0
g3) Compra de Títulos y Valores			0.0			0.0
g4) Concesión de Préstamos			0.0			0.0
g5) Inversiones en Fideicomisos, Mandatos y Otros Análogos			0.0			0.0
Fideicomiso de Desastres Naturales (Informativo)			0.0			0.0
g6) Otras Inversiones Financieras			0.0			0.0
g7) Provisiones para Contingencias y Otras Erogaciones Especiales			0.0			0.0
H. Participaciones y Aportaciones (H=h1+h2+h3)	0.0	0.0	0.0	0.0	0.0	0.0
h1) Participaciones			0.0			0.0
h2) Aportaciones			0.0			0.0
h3) Convenios			0.0			0.0
I. Deuda Pública (I=i1+i2+i3+i4+i5+i6+i7)	0.0	0.0	0.0	0.0	0.0	0.0
i1) Amortización de la Deuda Pública			0.0			0.0
i2) Intereses de la Deuda Pública			0.0			0.0
i3) Comisiones de la Deuda Pública			0.0			0.0
i4) Gastos de la Deuda Pública			0.0			0.0
i5) Costo por Coberturas			0.0			0.0
i6) Apoyos Financieros			0.0			0.0
i7) Adeudos de Ejercicios Fiscales Anteriores (ADEFAS)			0.0			0.0
III. Total de Egresos (III = I + II)	2,133,686.6	28,301.0	2,161,987.6	1,980,650.5	1,968,796.3	181,337.1

CUENTA PÚBLICA DEL GOBIERNO, ORGANISMOS AUXILIARES Y AUTÓNOMOS DEL ESTADO DE MÉXICO 2017


Instituto Electoral del Estado de México Estado Analítico del Ejercicio del Presupuesto de Egresos Detallado Clasificación Administrativa Del 1 de Enero al 31 de Diciembre de 2017 (MILES DE PESOS)						
Concepto (c)	Egresos					Subejercicio
	Aprobado	Ampliaciones/ (Reducciones)	Modificado	Devengado	Pagado	
I. Gasto No Etiquetado (I=A+B+C+D+E+F+G+H)	2,133,686.6	28,301.0	2,161,987.6	1,980,650.5	1,968,796.3	181,337.1
Instituto Electoral del Estado de México (400B 100000)	2,133,686.6	28,301.0	2,161,987.6	1,980,650.5	1,968,796.3	181,337.1
B. Dependencia o Unidad Administrativa 2			0.0			0.0
C. Dependencia o Unidad Administrativa 3			0.0			0.0
D. Dependencia o Unidad Administrativa 4			0.0			0.0
E. Dependencia o Unidad Administrativa 5			0.0			0.0
F. Dependencia o Unidad Administrativa 6			0.0			0.0
G. Dependencia o Unidad Administrativa 7			0.0			0.0
H. Dependencia o Unidad Administrativa xx			0.0			0.0
II. Gasto Etiquetado (II=A+B+C+D+E+F+G+H)	0.0	0.0	0.0	0.0	0.0	0.0
Instituto Electoral del Estado de México (400B 100000)			0.0			0.0
B. Dependencia o Unidad Administrativa 2			0.0			0.0
C. Dependencia o Unidad Administrativa 3			0.0			0.0
D. Dependencia o Unidad Administrativa 4			0.0			0.0
E. Dependencia o Unidad Administrativa 5			0.0			0.0
F. Dependencia o Unidad Administrativa 6			0.0			0.0
G. Dependencia o Unidad Administrativa 7			0.0			0.0
H. Dependencia o Unidad Administrativa xx			0.0			0.0
III. Total de Egresos (III = I + II)	2,133,686.6	28,301.0	2,161,987.6	1,980,650.5	1,968,796.3	181,337.1

I E E M

Instituto Electoral del Estado de México Estado Analítico del Ejercicio del Presupuesto de Egresos Detallado Clasificación Funcional (Finalidad y Función) Del 1 de Enero al 31 de Diciembre de 2017 (MILES DE PESOS)						
Concepto (c)	Egresos					Subejercicio (e)
	Aprobado (d)	Ampliaciones/ (Reducciones)	Modificado	Devengado	Pagado	
I. Gasto No Etiquetado (I=A+B+C+D)	2,133,686.6	28,301.0	2,161,987.6	1,980,650.5	1,968,796.3	181,337.1
A. Gobierno (A=a1+a2+a3+a4+a5+a6+a7+a8)	2,133,686.6	28,301.0	2,161,987.6	1,980,650.5	1,968,796.3	181,337.1
a1) Legislación			0.0			0.0
a2) Justicia	2,133,686.6	28,301.0	2,133,686.6	1,980,650.5	1,968,796.3	153,036.1
a3) Coordinación de la Política de Gobierno			0.0			0.0
a4) Relaciones Exteriores			0.0			0.0
a5) Asuntos Financieros y Hacendarios			0.0			0.0
a6) Seguridad Nacional			0.0			0.0
a7) Asuntos de Orden Público y de Seguridad Interior			0.0			0.0
a8) Otros Servicios Generales			0.0			0.0
B. Desarrollo Social (B=b1+b2+b3+b4+b5+b6+b7)	0.0	0.0	0.0	0.0	0.0	0.0
b1) Protección Ambiental			0.0			0.0
b2) Vivienda y Servicios a la Comunidad			0.0			0.0
b3) Salud			0.0			0.0
b4) Recreación, Cultura y Otras Manifestaciones Sociales			0.0			0.0
b5) Educación			0.0			0.0
b6) Protección Social			0.0			0.0
b7) Otros Asuntos Sociales			0.0			0.0
C. Desarrollo Económico (C=c1+c2+c3+c4+c5+c6+c7+c8+c9)	0.0	0.0	0.0	0.0	0.0	0.0
c1) Asuntos Económicos, Comerciales y Laborales en General			0.0			0.0
c2) Agropecuaria, Silvicultura, Pesca y Caza			0.0			0.0
c3) Combustibles y Energía			0.0			0.0
c4) Minería, Manufacturas y Construcción			0.0			0.0
c5) Transporte			0.0			0.0
c6) Comunicaciones			0.0			0.0
c7) Turismo			0.0			0.0
c8) Ciencia, Tecnología e Innovación			0.0			0.0
c9) Otras Industrias y Otros Asuntos Económicos			0.0			0.0
D. Otras No Clasificadas en Funciones Anteriores (D=d1+d2+d3+d4)	0.0	0.0	0.0	0.0	0.0	0.0
d1) Transacciones de la Deuda Pública / Costo Financiero de la Deuda			0.0			0.0
d2) Transferencias, Participaciones y Aportaciones Entre Diferentes Niveles y Ordenes de Gobierno			0.0			0.0
d3) Saneamiento del Sistema Financiero			0.0			0.0
d4) Adeudos de Ejercicios Fiscales Anteriores			0.0			0.0
II. Gasto Etiquetado (II=A+B+C+D)	0.0	0.0	0.0	0.0	0.0	0.0
A. Gobierno (A=a1+a2+a3+a4+a5+a6+a7+a8)	0.0	0.0	0.0	0.0	0.0	0.0
a1) Legislación			0.0			0.0
a2) Justicia			0.0			0.0
a3) Coordinación de la Política de Gobierno			0.0			0.0
a4) Relaciones Exteriores			0.0			0.0
a5) Asuntos Financieros y Hacendarios			0.0			0.0
a6) Seguridad Nacional			0.0			0.0
a7) Asuntos de Orden Público y de Seguridad Interior			0.0			0.0
a8) Otros Servicios Generales			0.0			0.0
B. Desarrollo Social (B=b1+b2+b3+b4+b5+b6+b7)	0.0	0.0	0.0	0.0	0.0	0.0
b1) Protección Ambiental			0.0			0.0
b2) Vivienda y Servicios a la Comunidad			0.0			0.0
b3) Salud			0.0			0.0
b4) Recreación, Cultura y Otras Manifestaciones Sociales			0.0			0.0
b5) Educación			0.0			0.0
b6) Protección Social			0.0			0.0
b7) Otros Asuntos Sociales			0.0			0.0
C. Desarrollo Económico (C=c1+c2+c3+c4+c5+c6+c7+c8+c9)	0.0	0.0	0.0	0.0	0.0	0.0
c1) Asuntos Económicos, Comerciales y Laborales en General			0.0			0.0
c2) Agropecuaria, Silvicultura, Pesca y Caza			0.0			0.0
c3) Combustibles y Energía			0.0			0.0
c4) Minería, Manufacturas y Construcción			0.0			0.0
c5) Transporte			0.0			0.0
c6) Comunicaciones			0.0			0.0
c7) Turismo			0.0			0.0
c8) Ciencia, Tecnología e Innovación			0.0			0.0
c9) Otras Industrias y Otros Asuntos Económicos			0.0			0.0
D. Otras No Clasificadas en Funciones Anteriores (D=d1+d2+d3+d4)	0.0	0.0	0.0	0.0	0.0	0.0
d1) Transacciones de la Deuda Pública / Costo Financiero de la Deuda			0.0			0.0
d2) Transferencias, Participaciones y Aportaciones Entre Diferentes Niveles y Ordenes de Gobierno			0.0			0.0
d3) Saneamiento del Sistema Financiero			0.0			0.0
d4) Adeudos de Ejercicios Fiscales Anteriores			0.0			0.0
III. Total de Egresos (III = I + II)	2,133,686.6	28,301.0	2,161,987.6	1,980,650.5	1,968,796.3	181,337.1

CUENTA PÚBLICA DEL GOBIERNO, ORGANISMOS AUXILIARES Y AUTÓNOMOS DEL ESTADO DE MÉXICO 2017

Instituto Electoral del Estado de México Estado Analítico del Ejercicio del Presupuesto de Egresos Detallado Clasificación de Servicios Personales por Categoría Del 1 de Enero al 31 de Diciembre de 2017 (MILES DE PESOS)						
Concepto (c)	Egresos					Subejercicio
	Aprobado	Ampliaciones/ (Reducciones)	Modificado	Devengado	Pagado	
I. Gasto No Etiquetado (I=A+B+C+D+E+F)	843,146.3	-50,527.1	792,619.2	717,120.1	712,550.1	75,499.1
A. Personal Administrativo y de Servicio Público	843,146.3	-50,527.1	792,619.2	717,120.1	712,550.1	75,499.1
B. Magisterio			0.0			0.0
C. Servicios de Salud (C=c1+c2)	0.0	0.0	0.0	0.0	0.0	0.0
c1) Personal Administrativo			0.0			0.0
c2) Personal Médico, Paramédico y afín			0.0			0.0
D. Seguridad Pública			0.0			0.0
E. Gastos asociados a la implementación de nuevas leyes federales o reformas a las mismas (E = e1 + e2)	0.0	0.0	0.0	0.0	0.0	0.0
e1) Nombre del Programa o Ley 1			0.0			0.0
e2) Nombre del Programa o Ley 2			0.0			0.0
F. Sentencias laborales definitivas			0.0			0.0
II. Gasto Etiquetado (II=A+B+C+D+E+F)	0.0	0.0	0.0	0.0	0.0	0.0
A. Personal Administrativo y de Servicio Público			0.0			0.0
B. Magisterio			0.0			0.0
C. Servicios de Salud (C=c1+c2)	0.0	0.0	0.0	0.0	0.0	0.0
c1) Personal Administrativo			0.0			0.0
c2) Personal Médico, Paramédico y afín			0.0			0.0
D. Seguridad Pública			0.0			0.0
E. Gastos asociados a la implementación de nuevas leyes federales o reformas a las mismas (E = e1 + e2)	0.0	0.0	0.0	0.0	0.0	0.0
e1) Nombre del Programa o Ley 1			0.0			0.0
e2) Nombre del Programa o Ley 2			0.0			0.0
F. Sentencias laborales definitivas			0.0			0.0
III. Total del Gasto en Servicios Personales (III = I + II)	843,146.3	-50,527.1	792,619.2	717,120.1	712,550.1	75,499.1



**INSTITUTO DE TRANSPARENCIA,
ACCESO A LA INFORMACIÓN
PÚBLICA Y PROTECCIÓN DE
DATOS PERSONALES DEL
ESTADO DE MÉXICO Y
MUNICIPIOS**

ITAIPEMYM





CONTENIDO	PÁGINA
I. INFORMACIÓN CONTABLE	
ESTADO DE SITUACIÓN FINANCIERA	5
ESTADO DE ACTIVIDADES	6
ESTADO DE VARIACIÓN EN LA HACIENDA PÚBLICA	7
ESTADO DE CAMBIOS EN LA SITUACIÓN FINANCIERA	8
ESTADO DE FLUJOS DE EFECTIVO	9
ESTADO ANALÍTICO DEL ACTIVO	10
ESTADO ANALÍTICO DE LA DEUDA Y OTROS PASIVOS	11
NOTAS A LOS ESTADOS FINANCIEROS	12
II. INFORMACIÓN PRESUPUESTARIA	29
III. INFORMACIÓN PROGRAMÁTICA	43
IV. ANEXOS ESTABLECIDOS EN DIFERENTES ORDENAMIENTOS	51
V. FORMATOS PARA EL CUMPLIMIENTO DE LA LEY DE DISCIPLINA FINANCIERA DE LAS ENTIDADES FEDERATIVAS Y LOS MUNICIPIOS	55



ITAIPEM y M

Instituto de Transparencia, Acceso a la Información Pública y Protección de Datos Personales del Estado de México y Municipios
 Estado de Situación Financiera
 Del 31 de Diciembre de 2017 y 2016
 (Miles de Pesos)

Concepto	Año		Concepto	Año	
	2017	2016		2017	2016
ACTIVO			PASIVO		
<i>Activo Circulante</i>			<i>Pasivo Circulante</i>		
Efectivo y Equivalentes	14,955.3	14,150.9	Cuentas por Pagar a Corto Plazo		
Derechos a Recibir Efectivo o Equivalentes	1,998.5		Documentos por Pagar a Corto Plazo		
Derechos a Recibir Bienes o Servicios			Porción a Corto Plazo de la Deuda Pública a Largo Plazo		
Inventarios			Títulos y Valores a Corto Plazo		
Almacenes			Pasivos Diferidos a Corto Plazo		
Estimación por Pérdida o Deterioro de Activos Circulantes			Fondos y Bienes de Terceros en Garantía y/o Administración a Corto Plazo		
Otros Activos Circulantes	27.8	5.1	Provisiones a Corto Plazo		
			Otros Pasivos a Corto Plazo		
Total de Activos Circulantes	16,981.6	14,156.0	Total de Pasivos Circulantes	.0	.0
<i>Activo No Circulante</i>			<i>Pasivo No Circulante</i>		
Inversiones Financieras a Largo Plazo			Cuentas por Pagar a Largo Plazo		
Derechos a Recibir Efectivo o Equivalentes a Largo Plazo			Documentos por Pagar a Largo Plazo		
Bienes Inmuebles, Infraestructura y Construcciones en Proceso			Deuda Pública a Largo Plazo		
Bienes Muebles	26,065.9	24,058.2	Pasivos Diferidos a Largo Plazo		
Activos Intangibles			Fondos y Bienes de Terceros en Garantía y/o en Administración a Largo Plazo		
Depreciación, Deterioro y Amortización Acumulada de Bienes	-11,578.0	-11,180.1	Provisiones a Largo Plazo		
Activos Diferidos					
Estimación por Pérdida o Deterioro de Activos no Circulantes			Total de Pasivos No Circulantes	.0	.0
Otros Activos no Circulantes					
			Total del Pasivo	.0	.0
Total de Activos No Circulantes	14,487.9	12,878.1	HACIENDA PÚBLICA/ PATRIMONIO		
Total del Activo	31,469.5	27,034.1	<i>Hacienda Pública/Patrimonio Contribuido</i>	.0	.0
			Aportaciones		
			Donaciones de Capital		
			Actualización de la Hacienda Pública / Patrimonio		
			Hacienda Pública/Patrimonio Generado	31,469.5	27,034.1
			Resultados del Ejercicio (Ahorro / Desahorro)	4,435.4	1,668.4
			Resultados de Ejercicios Anteriores	26,853.0	25,184.6
			Revalúos	181.1	181.1
			Reservas		
			Rectificaciones de Resultados de Ejercicios Anteriores		
			Exceso o Insuficiencia en la Actualización de la Hacienda Pública/Patrimonio	.0	.0
			Resultado por Posición Monetaria		
			Resultado por Tenencia de Activos no Monetarios		
			Total Hacienda Pública/ Patrimonio	31,469.5	27,034.1
			Total del Pasivo y Hacienda Pública / Patrimonio	31,469.5	27,034.1

Instituto de Transparencia, Acceso a la Información Pública y Protección de Datos Personales del Estado de México y Municipios
Estado de Actividades
Del 1 de Enero al 31 de Diciembre de 2017 y 2016
 (Miles de Pesos)

Concepto	2017	2016
INGRESOS Y OTROS BENEFICIOS		
Ingresos de la Gestión	.0	.0
Impuestos		
Cuotas y Aportaciones de Seguridad Social		
Contribuciones de Mejoras		
Derechos		
Productos de Tipo Corriente		
Aprovechamientos de Tipo Corriente		
Ingresos por Venta de Bienes y Servicios		
Ingresos no Comprendidos en las Fracciones de la Ley de Ingresos Causados en Ejercicios Fiscales		
Anteriores Pendientes de Liquidación o Pago		
Participaciones, Aportaciones, Transferencias, Asignaciones, Subsidios y Otras Ayudas	119,000.7	100,358.3
Participaciones y Aportaciones		
Transferencia, Asignaciones, Subsidios y Otras Ayudas	119,000.7	100,358.3
Otros Ingresos y Beneficios	1,456.3	460.1
Ingresos Financieros	1,203.0	395.4
Incremento por Variación de Inventarios		
Disminución del Exceso de Estimaciones por Pérdida o Deterioro u Obsolescencia		
Disminución del Exceso de Provisiones		
Otros Ingresos y Beneficios Varios	253.3	64.7
Total de Ingresos y Otros Beneficios	120,457.0	100,818.4
GASTOS Y OTRAS PÉRDIDAS		
Gastos de Funcionamiento	114,007.8	96,862.0
Servicios Personales	95,897.2	80,334.7
Materiales y Suministros	2,547.0	2,076.9
Servicios Generales	15,563.6	14,450.4
Transferencia, Asignaciones, Subsidios y Otras Ayudas	240.2	19.8
Transferencias Internas y Asignaciones al Sector Público		
Transferencias al Resto del Sector Público	240.2	
Subsidios y Subvenciones		
Ayudas Sociales	.0	19.8
Pensiones y Jubilaciones		
Transferencias a Fideicomisos, Mandatos y Contratos Análogos		
Transferencias a la Seguridad Social		
Donativos		
Transferencias al Exterior		
Participaciones y Aportaciones	.0	.0
Participaciones		
Aportaciones		
Convenios		
Intereses, Comisiones y Otros Gastos de la Deuda Pública	.0	.0
Intereses de la Deuda Pública		
Comisiones de la Deuda Pública		
Gastos de la Deuda Pública		
Costo por Coberturas		
Apoyos Financieros		
Otros Gastos y Pérdidas Extraordinarias	1,773.6	2,268.2
Estimaciones, Depreciaciones, Deterioros, Obsolescencia y Amortizaciones	225.9	2,077.5
Provisiones		
Disminución de Inventarios		
Aumento por Insuficiencia de Estimaciones por Pérdida o Deterioro y Obsolescencia		
Aumento por Insuficiencia de Provisiones		
Otros Gastos	1,547.7	190.7
Inversión Pública	.0	.0
Inversión Pública no Capitalizable		
Total de Gastos y Otras Pérdidas	116,021.6	99,150.0
Resultados del Ejercicio (Ahorro/Desahorro)	4,435.4	1,668.4

ITAIPEM y M

Instituto de Transparencia, Acceso a la Información Pública y Protección de Datos Personales del Estado de México y Municipios
 Estado de Variación en la Hacienda Pública
 Del 1 de Enero al 31 de Diciembre de 2017
 (Miles de Pesos)

Concepto	Hacienda Pública/Patrimonio Contribuido	Hacienda Pública/Patrimonio Generado de Ejercicios Anteriores	Hacienda Pública/Patrimonio Generado del Ejercicio	Ajustes por Cambios de Valor	TOTAL
Rectificaciones de Resultados de Ejercicios Anteriores					.0
Patrimonio Neto Inicial Ajustado del Ejercicio 2016	.0			.0	.0
Aportaciones					.0
Donaciones de Capital					.0
Actualización de la Hacienda Pública/Patrimonio					.0
Variaciones de la Hacienda Pública/Patrimonio Neto del Ejercicio 2016	.0	25,184.6	1,668.4	181.1	27,034.1
Resultados del Ejercicio (Ahorro/Desahorro)			1,668.4		1,668.4
Resultados de Ejercicios Anteriores	.0	25,184.6			25,184.6
Revalúos				181.1	181.1
Reservas					.0
Hacienda Pública/Patrimonio Neto Final del Ejercicio 2016	.0	25,184.6	1,668.4	181.1	27,034.1
Cambios en la Hacienda Pública/Patrimonio Neto del Ejercicio al 31 de Diciembre de 2017	.0			.0	.0
Aportaciones					.0
Donaciones de Capital					.0
Actualización de la Hacienda Pública/Patrimonio					.0
Variaciones de la Hacienda Pública/Patrimonio Neto del Ejercicio al 31 de Diciembre de 2017	.0	1,668.4	4,435.4	.0	6,103.8
Resultados del Ejercicio (Ahorro/Desahorro)			4,435.4		4,435.4
Resultados de Ejercicios Anteriores		1,668.4			1,668.4
Revalúos					.0
Reservas					.0
Saldo Neto en la Hacienda Pública /Patrimonio al 31 de Diciembre de 2017	.0	26,853.0	4,435.4	181.1	31,469.5

Instituto de Transparencia, Acceso a la Información Pública y Protección de Datos Personales del Estado de México y Municipios
Estado de Cambios en la Situación Financiera
Del 1 de Enero al 31 de Diciembre de 2017
(Miles de Pesos)

Concepto	Origen	Aplicación
ACTIVO	397.9	4,833.3
Activo Circulante	.0	2,825.6
Efectivo y Equivalentes		804.4
Derechos a Recibir Efectivo o Equivalentes		1,998.5
Derechos a Recibir Bienes o Servicios		
Inventarios		
Almacenes		
Estimación por Pérdida o Deterioro de Activos Circulantes		
Otros Activos Circulantes		22.7
Activo No circulante	397.9	2,007.7
Inversiones Financieras a Largo Plazo		
Derechos a Recibir Efectivo o Equivalentes a Largo Plazo		
Bienes Inmuebles, Infraestructura y Construcciones en Proceso		
Bienes Muebles		2,007.7
Activos Intangibles		
Depreciación, Deterioro y Amortización Acumulada de Bienes	397.9	
Activos Diferidos		
Estimación por Pérdida o Deterioro de Activos no Circulantes		
Otros Activos no Circulantes		
PASIVO	.0	.0
Pasivo Circulante	.0	.0
Cuentas por Pagar a Corto Plazo		.0
Documentos por Pagar a Corto Plazo		
Porción a Corto Plazo de la Deuda Pública a Largo Plazo		
Títulos y Valores a Corto Plazo		
Pasivos Diferidos a Corto Plazo		
Fondos y Bienes de Terceros en Garantía y/o Administración a Corto Plazo		
Provisiones a Corto Plazo		
Otros Pasivos a Corto Plazo		
Pasivo No Circulante	.0	.0
Cuentas por Pagar a Largo Plazo		
Documentos por Pagar a Largo Plazo		
Deuda Pública a Largo Plazo		
Pasivos Diferidos a Largo Plazo		
Fondos y Bienes de Terceros en Garantía y/o en Administración a Largo Plazo		
Provisiones a Largo Plazo		
HACIENDA PÚBLICA/PATRIMONIO	4,435.4	.0
Hacienda Pública/Patrimonio Contribuido	.0	.0
Aportaciones		
Donaciones de Capital		
Actualización de la Hacienda Pública/Patrimonio		
Hacienda Pública/Patrimonio Generado	4,435.4	.0
Resultados del Ejercicio (Ahorro/Desahorro)	2,767.0	
Resultados de Ejercicios Anteriores	1,668.4	
Revalúos		
Reservas		
Rectificaciones de Resultados de Ejercicios Anteriores		
Exceso o insuficiencia en la Actualización de la Hacienda Pública/Patrimonio	.0	.0
Resultado por Posición Monetaria		
Resultado por Tenencia de Activos no Monetarios		

Instituto de Transparencia, Acceso a la Información Pública y Protección de Datos Personales del Estado de México y Municipios
Estado de Flujos de Efectivo
Del 1 de Enero al 31 de diciembre de 2017 y 2016
 (Miles de Pesos)

Concepto	2017	2016
Flujos de Efectivo de las Actividades de Operación		
Origen	120,457.0	100,818.4
Impuestos		
Cuotas y Aportaciones de Seguridad Social		
Contribuciones de Mejoras		
Derechos		
Productos de Tipo Corriente		
Aprovechamientos de Tipo Corriente		
Ingresos por Venta de Bienes y Servicios		
Ingresos no Comprendidos en las Fracciones de la Ley de Ingresos Causados en Ejercicios Fiscales Anteriores Pendientes de Liquidación o Pago		
Participaciones y Aportaciones		
Transferencias, Asignaciones y Subsidios y Otras Ayudas	119,000.7	100,358.3
Otros Orígenes de Operación	1,456.3	460.1
Aplicación	116,021.6	99,150.0
Servicios Personales	95,897.2	80,334.7
Materiales y Suministros	2,547.0	2,076.9
Servicios Generales	15,563.6	14,450.4
Transferencias Internas y Asignaciones al Sector Público	240.2	19.8
Transferencias al Resto del Sector Público		
Subsidios y Subvenciones		
Ayudas Sociales		
Pensiones y Jubilaciones		
Transferencias a Fideicomisos, Mandatos y Contratos Análogos		
Transferencias a la Seguridad Social		
Donativos		
Transferencias al Exterior		
Participaciones		
Aportaciones		
Convenios		
Otras Aplicaciones de Operación	1,773.6	2,268.2
Flujos Netos de Efectivo por Actividades de Operación	4,435.4	1,668.4
Flujos de Efectivo de las Actividades de Inversión		
Origen	397.9	.0
Bienes Inmuebles, Infraestructura y Construcciones en Proceso		
Bienes Muebles		
Otros Orígenes de Inversión	397.9	
Aplicación	2,030.4	466.1
Bienes Inmuebles, Infraestructura y Construcciones en Proceso		
Bienes Muebles	2,007.7	466.1
Otras Aplicaciones de Inversión	22.7	
Flujos Netos de Efectivo por Actividades de Inversión	-1,632.5	-466.1
Flujo de Efectivo de las Actividades de Financiamiento		
Origen	.0	112.4
Endeudamiento Neto		
Interno		
Externo		
Otros Orígenes de Financiamiento		112.4
Aplicación	1,998.5	564.1
Servicios de la Deuda		1.5
Interno		
Externo		
Otras Aplicaciones de Financiamiento	1,998.5	562.6
Flujos Netos de Efectivo por Actividades de Financiamiento	-1,998.5	-451.7
Incremento/Disminución Neta en el Efectivo y Equivalentes al Efectivo	804.4	750.6
Efectivo y Equivalentes al Efectivo al Inicio del Ejercicio	14,150.9	13,400.3
Efectivo y Equivalentes al Efectivo al Final del Ejercicio	14,955.3	14,150.9

CUENTA PÚBLICA DEL GOBIERNO, ORGANISMOS AUXILIARES Y AUTÓNOMOS DEL ESTADO DE MÉXICO 2017

Instituto de Transparencia, Acceso a la Información Pública y Protección de Datos Personales del Estado de México y Municipios
 Estado Analítico del Activo
 Del 1 de Enero al 31 de Diciembre de 2017
 (Miles de Pesos)

Concepto	Saldo Inicial	Cargos del Período	Abonos del Período	Saldo Final	Variación del Período
	1	2	3	4 =(1+2-3)	(4-1)
ACTIVO	27,034.1	7,108.2	2,672.8	31,469.5	4,435.4
Activo Circulante	14,156.0	4,015.2	1,189.6	16,981.6	2,825.6
Efectivo y Equivalentes	14,150.9	1,526.0	721.6	14,955.3	804.4
Derechos a Recibir Efectivo o Equivalentes		2,466.5	468.0	1,998.5	1,998.5
Derechos a Recibir Bienes o Servicios				.0	.0
Inventarios				.0	.0
Almacenes				.0	.0
Estimación por Pérdida o Deterioro de Activos Circulantes				.0	.0
Otros Activos Circulantes	5.1	22.7		27.8	22.7
Activo No Circulante	12,878.1	3,093.0	1,483.2	14,487.9	1,609.8
Inversiones Financieras a Largo Plazo				.0	.0
Derechos a Recibir Efectivo o Equivalentes a Largo Plazo				.0	.0
Bienes Inmuebles, Infraestructura y Construcciones en Proceso				.0	.0
Bienes Muebles	24,058.2	2,569.0	561.3	26,065.9	2,007.7
Activos Intangibles				.0	.0
Depreciación, Deterioro y Amortización Acumulada de Bienes	-11,180.1	524.0	921.9	-11,578.0	-397.9
Activos Diferidos				.0	.0
Estimación por Pérdida o Deterioro de Activos no Circulantes				.0	.0
Otros Activos no Circulantes				.0	.0

ITAIPEM y M

Instituto de Transparencia, Acceso a la Información Pública y Protección de Datos Personales del Estado de México y Municipios
 Estado Analítico de la Deuda y Otros Pasivos
 Del 1 de Enero al 31 de Diciembre de 2017
 (Miles de Pesos)

Denominación de las Deudas	Moneda de Contratación	Institución o País Acreedor	Saldo Inicial del Período	Saldo Final del Período
DEUDA PÚBLICA				
Corto Plazo				
Deuda Interna			.0	.0
Instituciones de Crédito				
Títulos y Valores				
Arrendamientos Financieros				
Deuda Externa			.0	.0
Organismos Financieros Internacionales				
Deuda Bilateral				
Títulos y Valores				
Arrendamientos Financieros				
Subtotal a Corto Plazo			.0	.0
Largo Plazo				
Deuda Interna			.0	.0
Instituciones de Crédito				
Títulos y Valores				
Arrendamientos Financieros				
Deuda Externa			.0	.0
Organismos Financieros Internacionales				
Deuda Bilateral				
Títulos y Valores				
Arrendamientos Financieros				
Subtotal a Largo Plazo			.0	.0
Otros Pasivos				
Total de Deuda y Otros Pasivos			.0	.0

NOTAS A LOS ESTADOS FINANCIEROS

NOTAS DE DESGLOSE

1. ESTADO DE SITUACIÓN FINANCIERA

ACTIVO

- Efectivo y Equivalentes**

El saldo de esta cuenta por 14 millones 955 mil pesos, se constituye por las cuentas bancarias contratadas por Banco Mercantil del Norte, S.A (Banorte) y Banamex en donde se depositan los recursos por concepto de subsidio estatal para gasto corriente así como la cuenta de ingresos propios e inversiones.

Los saldos reflejan la situación actual de las operaciones del organismo.

Al 31 de diciembre de 2017 y del 1 de enero al 31 de diciembre de 2016, este rubro se encuentra integrado por:

Concepto	2017	2016
Fondo Fijo de Caja	0.0	0.0
Banorte (Cta. 309)	4,295.8	2,170.5
Banorte (Cta. 318)	620.4	911.5
Banamex (116)	70.9	28.3
Banorte (Cta. 398)	66.3	40.6
Banorte (Cta. 913)	1.8	0.0
Banorte Inversión (Cta. 431)	0.0	8,000.0
Banorte Inversión (Cta. 398)	4,400.0	0.0
Banorte Inversión (Cta. 913)	5,500.0	0.0
Total	14,955.2	14,150.9
	=====	=====

- Derechos a recibir Efectivo y Equivalentes y Bienes o Servicios a Recibir**

El saldo de esta cuenta es por 1 millón 998.5 miles de pesos.

- Otros Activos Circulantes**

El saldo de esta cuenta por 27.8 miles de pesos representa el importe en garantía para el manejo de dispositivos TAG referente al cobro de peajes el servicio de Gestión de Cartera S de R.L. de C.V.

Concepto	2017	2016
Cobro Electrónico de Peajes S.A de C.V.	24.3	.8
Gestión de Cartera S de R.L. de C.V	3.5	4.3
Total	27.8	5.1
	=====	=====

- **Bienes Disponibles para su Transformación o Consumo (inventarios)**

No Aplica.

- **Inversiones Financieras**

El Instituto de Transparencia, Acceso a la Información Pública y Protección de Datos Personales del Estado de México y Municipios administra las inversiones con eficiencia, eficacia y honradez, mismos que se encuentran representados principalmente por depósitos bancarios e inversiones de renta fija a corto plazo. En ningún caso se considera la pérdida del monto invertido (capital).

- **Bienes Muebles, Inmuebles e Intangibles**

El valor histórico del activo circulante al 31 de diciembre de 2017 de 26 millones 65.9 miles de pesos, el valor actualizado de la depreciación de 11 millones 578 mil pesos, determinó un valor neto de 14 millones 487.9 miles de pesos.

Los bienes muebles se integran de la siguiente manera:

Bienes Muebles	2017	2016
Mobiliario y Equipo de Administración	20,016.3	19,421.3
Vehículos y Equipo de Transporte	6,049.6	4,636.9
Total	26,065.9	24,058.2
	=====	=====
Depreciación Acumulada de Bienes Muebles	11,578.0	11,180.1
	=====	=====
Bienes Muebles Netos	14,487.9	12,878.1
	=====	=====

- **Estimaciones y Deterioros**

No Aplica.

- **Otros Activos**

No Aplica.

PASIVO

CUENTAS POR PAGAR A CORTO PLAZO

No Aplica.

2. ESTADO DE ACTIVIDADES

Ingresos de Gestión

Los ingresos del Instituto provienen principalmente de:

- a) Recursos provenientes de Transferencias y Subsidios del Gobierno del Estado de México.
- b) Ingresos extraordinarios por recuperación de seguros, intereses y venta de bases.

PARTICIPACIONES, APORTACIONES TRANSFERENCIAS, ASIGNACIONES, SUBSIDIOS Y OTRAS AYUDAS

Se tuvo un ingreso por 119 millones 0.7 miles de pesos.

Otros Ingresos y Beneficios

Se obtuvieron otros ingresos por 1 millón 456.3 miles de pesos, provenientes de venta de bases e intereses.

Gastos de Funcionamiento

Los gastos de funcionamiento fueron por 114 millones 7.8 miles de pesos

Gastos y Otras Pérdidas

Los gastos extraordinarios acumulados por el organismo al 31 de diciembre de 2017, fueron de 1 millón 773.6 miles de pesos originados principalmente por depreciaciones de activo fijo.

3. ESTADO DE VARIACIÓN EN LA HACIENDA PÚBLICA

La única variación en la Hacienda Pública del Instituto de Transparencia, Acceso a la Información Pública y Protección de Datos Personales del Estado de México y Municipios, se debe al reconocimiento del ahorro generado durante el ejercicio.

4. ESTADO DE FLUJOS DE EFECTIVO**1.- Efectivo y equivalentes**

	2017	2016
Efectivo en Bancos –Tesorería	14,955.3	14,150.9
Efectivo en Bancos- Dependencias		
Inversiones temporales (hasta 3 meses)		
Fondos con afectación específica		
Depósitos de fondos de terceros y otros		
Total de Efectivo y Equivalentes	14,955.3	14,150.9

2.- Adquisición de Bienes Muebles e Inmuebles

Durante el Ejercicio fiscal 2017 se adquirieron bienes muebles por 3 millón 406.6 miles de pesos.

3.- Conciliación de los Flujos de Efectivo

	2017	2016
Flujos Netos por Actividades de Operación	4,435.4	1,668.4
Flujos Netos de Efectivo por Actividades de Inversión	-1,632.5	-466.1
Flujos Netos de Efectivo por Actividades de Financiamiento	-1,998.5	-451.7
Efectivo y Equivalentes al Efectivo al Inicio del Ejercicio	14,150.9	13,400.3
Efectivo y Equivalentes al Efectivo al Final del Ejercicio	14,955.3	14,150.9

5. CONCILIACIÓN ENTRE LOS INGRESOS PRESUPUESTARIOS Y CONTABLES, ASÍ COMO ENTRE LOS EGRESOS PRESUPUESTARIOS Y LOS GASTOS CONTABLES

Instituto de Transparencia, Acceso a la Información Pública y Protección de Datos Personales del Estado de México y Municipios Conciliación entre los Ingresos Presupuestarios y Contables Correspondiente del 1 de Enero al 31 de Diciembre de 2017 (Miles de Pesos)		
1. Ingresos Presupuestarios		124,457.0
2. Más Ingresos Contables no Presupuestarios		0.0
Incremento por Variación de Inventarios		
Disminución del Exceso de Estimaciones por Pérdida o Deterioro u Obsolescencia		
Disminución del Exceso de Provisiones		
Otros Ingresos y Beneficios Varios		
Otros Ingresos Contables no Presupuestarios		
3. Menos Ingresos Presupuestarios no Contables		4,000.0
Productos de Capital		
Aprovechamientos Capital		
Ingresos Derivados de Financiamientos		
Otros ingresos presupuestarios no contables	4,000.0	
4. Ingresos Contables (4 = 1 + 2 - 3)		120,457.0

Instituto de Transparencia, Acceso a la Información Pública y Protección de Datos Personales del Estado de México y Municipios Conciliación entre los Egresos Presupuestarios y los Gastos Contables Correspondiente del 1 de Enero al 31 de Diciembre de 2017 (Miles de Pesos)		
1.- Total de Egresos (Presupuestarios)		117,614.6
2.- Menos Egresos Presupuestarios no Contables		2,466.5
Mobiliario y Equipo de Administración	1,464.9	
Mobiliario y Equipo Educacional y Recreativo		
Equipo e Instrumental Médico y de Laboratorio		
Vehículos y Equipo de Transporte		
Equipo de Defensa y Seguridad		
Maquinaria, Otros Equipos y Herramientas	746.9	
Activos Biológicos		
Bienes Inmuebles		
Activos Intangibles		
Obra Pública en Bienes Propios		
Acciones y Participaciones de Capital		
Compra de Títulos y Valores		
Inversiones en Fideicomisos, Mandatos y Otros Análogos		
Provisiones para Contingencias y Otras Erogaciones Especiales		
Amortización de la Deuda Pública		
Adeudos de Ejercicios Fiscales Anteriores (ADEFAS)	254.7	
Otros Egresos Presupuestales No Contables		
3. Más Gastos Contables no Presupuestales		873.5
Estimaciones, Depreciaciones, Deterioros, Obsolescencia y Amortizaciones	873.5	
Provisiones		
Disminución de Inventarios		
Aumento por Insuficiencia de Estimaciones por Pérdida o Deterioro u Obsolescencia		
Aumento por Insuficiencia de Provisiones		
Otros Gastos		
Otros Gastos Contables No Presupuestales		
4. Total de Gasto Contable (4 = 1 - 2 + 3)		116,021.6

NOTAS DE MEMORIA (CUENTAS DE ORDEN)

Instituto de Transparencia, Acceso a la Información Pública y Protección de Datos Personales del Estado de México y Municipios		
CUENTAS DE ORDEN CONTABLES		
(Miles de Pesos)		
	<u>2017</u>	<u>2 0 1 6</u>
CUENTAS DEUDORAS		
Almacén	2,242.3	1,571.5
	<u>2,242.3</u>	<u>1,571.5</u>
CUENTAS ACREEDORAS		
Artículos Disponibles por el Almacén	408.4	647.6
Artículos Distribuidos por el Almacén	<u>1,833.9</u>	<u>923.9</u>
	<u>2,242.3</u>	<u>1,571.5</u>

Instituto de Transparencia, Acceso a la Información Pública y Protección de Datos Personales del Estado de México y Municipios		
CUENTAS DE ORDEN PRESUPUESTALES		
(Miles de Pesos)		
	<u>2017</u>	<u>2 0 1 6</u>
CUENTAS DEUDORAS		
Ley de Ingresos Estimada	123,206.6	104,680.8
Presupuesto de Egresos por Ejercer de Gastos de Funcionamiento	5,455.6	4,727.2
Presupuesto de Egresos Comprometido de Gasto de Funcionamiento	2.7	
Presupuesto de Egresos Pagado de Gastos de Funcionamiento	113,965.1	96,862.0
	<u>242,630.0</u>	<u>206,270.0</u>
CUENTAS ACREEDORAS		
Ley de Ingresos por Ejecutar	-1,250.4	102.4
Ley de Ingresos Devengado	1,998.5	
Ley de Ingresos Recaudado	122,458.4	104,578.4
Presupuesto de Egresos Aprobado de Gastos de Funcionamiento	119,423.5	101,589.2
	<u>242,630.0</u>	<u>206,270.0</u>

NOTAS DE GESTIÓN ADMINISTRATIVA

1. INTRODUCCIÓN

El ejercicio 2017 estuvo impactado por la incertidumbre económica, por lo que el GEM en previsión de los efectos que pudiesen tener en el presupuesto Estatal, reforzó las medidas de austeridad, racionalidad y disciplina presupuestal, con el Acuerdo para la Contención del Gasto y el Ahorro Presupuestario en la Administración Pública Estatal para el ejercicio Fiscal 2017.

2. PANORAMA ECONÓMICO FINANCIERO

Al Instituto de Transparencia, Acceso a la Información Pública y Protección de Datos Personales del Estado de México y Municipios, se le asignan participaciones estatales, el ejercicio de los recursos se efectúa conforme a las determinaciones del Pleno y a su vez comunica al Ejecutivo del Estado, a través de la Secretaría, cuando ésta así lo requiera, la distribución presupuestal que acuerde, así como el resultado de su ejercicio y aplicación mismas que influyen en la toma de decisiones de la administración.

3. AUTORIZACIÓN E HISTORIA

a) Fecha de creación del Instituto

El Instituto de Transparencia y Acceso a la Información Pública y Protección de Datos Personales del Estado de México y Municipios (ITAIPEMyM) se creó jurídicamente como un organismo público Autónomo descentralizado, con personalidad jurídica y patrimonio propio, creado por decreto No. 46 y publicado en la gaceta del gobierno número 83 de fecha 30 de abril de 2004. A partir del 24 de julio de 2008, el Instituto deja de ser un organismo público descentralizado constituyéndose como un órgano autónomo según decreto número 172, publicado en la Gaceta del Gobierno número 16.

b) Principales cambios en su estructura

El Instituto está representado por un Pleno que se integra por cinco Comisionados, y éste es dirigido por un Comisionado Presidente.

4. ORGANIZACIÓN Y OBJETO SOCIAL

Objeto Social

Conforme a lo establecido en el Artículo 29 de la Ley de Transparencia y Acceso a la Información Pública del Estado de México y Municipios, el Instituto de Transparencia y Acceso a la Información Pública del Estado de México y Municipios tiene por objeto garantizar el ejercicio de los derechos de acceso a la información pública y la protección de datos personales en posesión de los sujetos obligados, conforme a los principios y bases establecidas en la Constitución Federal, Constitución Local, Ley General, así como, lo previsto en esta Ley y demás disposiciones jurídicas aplicables.

Principal Actividad

De acuerdo al artículo 36 de la Ley de su creación, el Instituto de Transparencia, y Acceso a la Información Pública tendrá las siguientes atribuciones:

- I. Interpretar los ordenamientos que les resulten aplicables y que deriven de la Constitución Federal, la Constitución Local, la Ley General y esta Ley;
- II. Conocer y resolver los recursos de revisión interpuestos por los particulares en contra de las resoluciones de los sujetos obligados en el ámbito estatal en términos de lo dispuesto en el Capítulo I del Título Octavo de la presente Ley;

- III. Tramitar, en el ámbito de su competencia, los recursos de inconformidad que interpongan los particulares, en los supuestos previstos en la presente Ley;
- IV. Establecer lineamientos y criterios administrativos o por reiteración en materia de acceso a la información pública para todos los sujetos obligados de la Ley y vigilar su cumplimiento;
- V. Emitir criterios para la clasificación de la información pública y vigilar su cumplimiento;
- VI. Solicitar a los sujetos obligados los datos para la integración de su informe anual, incluidas la atención de solicitudes de información presentadas verbalmente;
- VII. Capacitar y proporcionar asesoría y apoyo técnico a los sujetos obligados para la elaboración y ejecución de programas de información, así como, en materia de transparencia y acceso a la información;
- VIII. Proporcionar a los sujetos obligados un sitio web dentro de sus ordenadores o servidores, el cual deberá contener cuando menos las obligaciones de transparencia comunes y específicas que correspondan, así como cualquier otra información que considere conveniente difundir en materia de transparencia y acceso a la información;
- IX. Apoyar a los sujetos obligados en el cumplimiento de las obligaciones que les impone la presente Ley;
- X. Hacer del conocimiento del órgano interno de control o equivalente de cada sujeto obligado las infracciones a esta Ley;
- XI. Certificar las competencias de los titulares de las unidades de transparencia;
- XII. Elaborar formatos de solicitudes de acceso a la información pública y orientar a los particulares;
- XIII. Coadyuvar a la elaboración y aplicación de los criterios para la conservación y archivo de la información pública;
- XIV. Podrá actuar subsidiariamente para que los municipios den cumplimiento a sus obligaciones en materia de transparencia y acceso a la información, en los términos de lo señalado por la Ley General;
- XV. Realizar y publicar estudios e investigaciones para difundir y ampliar el conocimiento sobre la transparencia y el derecho de acceso a la información;
- XVI. Difundir entre los servidores públicos y los particulares los beneficios del manejo público de la información, así como sus responsabilidades en el buen uso y conservación de aquélla;
- XVII. Designar, a través de la o el Comisionado Presidente, a los servidores públicos de su adscripción para administrar sus recursos materiales y financieros; LEY DE TRANSPARENCIA Y ACCESO A LA INFORMACIÓN PÚBLICA DEL ESTADO DE MÉXICO Y MUNICIPIOS 31;
- XVIII. Elaborar y remitir a la Secretaría de Finanzas su proyecto de presupuesto anual para que sea integrado al proyecto de presupuesto del Gobierno del Estado;
- XIX. Expedir su Reglamento Interior y demás normas de operación;
- XX. Administrar los recursos humanos, bienes y patrimonio del Instituto, así como determinar y autorizar su estructura orgánica y su personal;

- XXI. Realizar de oficio y a petición de parte, análisis y recomendaciones o en su caso, lineamientos en relación con presuntos incumplimientos a las disposiciones de la Ley, cuando existan elementos suficientes a juicio del Pleno del Instituto;
- XXII. Emitir comunicados públicos sobre el incumplimiento de sus resoluciones o por infracciones reiteradas a la Ley, en el ámbito de su competencia;
- XXIII. Ordenar a los sujetos obligados la ejecutoría en la entrega de información en términos de la presente Ley;
- XXIV. Revisar los criterios de clasificación, desclasificación y custodia de la información reservada y confidencial en el ámbito de su competencia;
- XXV. Establecer procedimientos para verificar las acciones realizadas por los sujetos obligados en el cumplimiento de sus obligaciones en términos de la presente Ley;
- XXVI. Nombrar al Contralor Interno del Instituto;
- XXVII. Imponer las medidas de apremio para asegurar el cumplimiento de sus determinaciones;
- XXVIII. Presentar petición fundada al Instituto Nacional, para que conozca de los recursos de revisión que por su interés y trascendencia así lo ameriten;
- XXIX. Promover y difundir el ejercicio del derecho de acceso a la información;
- XXX. Promover la cultura de la transparencia en el sistema educativo;
- XXXI. Establecer políticas de transparencia proactiva atendiendo a las condiciones económicas, sociales y culturales;
- XXXII. Suscribir convenios con los sujetos obligados que propicien la publicación de información en el marco de las políticas de transparencia proactiva;
- XXXIII. Suscribir convenios de colaboración con particulares o sectores de la sociedad cuando sus actividades o productos resulten de interés público o relevancia social;
- XXXIV. Suscribir convenios de colaboración con otros organismos garantes para el cumplimiento de sus atribuciones y promover mejores prácticas en la materia;
- XXXV. Eliminar toda forma de discriminación en el ejercicio del derecho de acceso a la información;
- XXXVI. Coordinarse con las autoridades competentes para que en los procedimientos de acceso a la información, así como en los medios de impugnación, se contemple contar con la información necesaria en lenguas indígenas y formatos accesibles, para que sean sustanciados y atendidos en la misma lengua y en su caso, se promuevan los ajustes razonables necesarios si se tratara de personas LEY DE TRANSPARENCIA Y ACCESO A LA INFORMACIÓN PÚBLICA DEL ESTADO DE MÉXICO Y MUNICIPIOS 32 con discapacidad;
- XXXVII. Garantizar condiciones de accesibilidad para que los grupos vulnerables puedan ejercer, en igualdad de circunstancias, su derecho de acceso a la información;
- XXXVIII. Hacer del conocimiento de la instancia competente la probable responsabilidad por el incumplimiento de las obligaciones previstas en la presente Ley y en las demás disposiciones aplicables;

- XXXIX. Determinar y ejecutar según corresponda las sanciones por el incumplimiento a las disposiciones de la presente Ley;
- XL. Promover la participación y colaboración con organismos internacionales, en el análisis y mejores prácticas en materia de acceso a la información pública;
- XLI. Fomentar los principios de gobierno abierto, la transparencia, la rendición de cuentas, la participación ciudadana, la accesibilidad y la innovación tecnológica;
- XLII. Emitir recomendaciones a los sujetos obligados para diseñar, implementar y evaluar acciones de apertura gubernamental que permitan orientar las políticas internas en la materia; XLIII. Vigilar el cumplimiento de la presente Ley;
- XLIII. Interponer acciones de inconstitucionalidad en contra de leyes expedidas por la Legislatura del Estado de México, que vulneren el derecho de acceso a la información pública y la protección de datos personales;
- XLIV. Rendir informe anual de actividades a través de su presidente ante el Pleno de la Legislatura, dentro del primer periodo ordinario de sesiones del año;
- XLV. Expedir los lineamientos que regulen el servicio profesional en materia de transparencia, acceso a la información pública y protección de datos personales; y
- XLVI. Las demás que les confieran esta Ley y otras disposiciones jurídicas aplicables.

Ejercicio Fiscal

El ejercicio fiscal del Instituto de Transparencia y Acceso a la Información Pública del Estado de México y Municipios es el comprendido del 1 de enero al 31 de diciembre de 2017.

Régimen Jurídico

El ejercicio cuenta con personalidad jurídica y patrimonio propio, autónomo en su funcionamiento e independiente en sus decisiones.

Consideraciones Fiscales del Ente

El Instituto está obligado a retener y enterar el Impuesto Sobre la Renta por Sueldos y Salarios y Arrendamiento, para efectos federales; y en ámbito estatal entera el Impuesto Sobre Erogaciones por Remuneraciones al Trabajo Personal.

Por su condición, los fines que persigue y por ser un Organismo Autónomo del Gobierno del Estado de México, es una entidad con fines no lucrativos y por ello, no es contribuyente del Impuesto Sobre la Renta; sin embargo, es responsable solidaria por las retenciones y entero de los impuestos por pagos a terceros sujetos a retención tales como servicios profesionales, arrendamientos y remuneraciones al personal, así como de exigir documentación que reúna requisitos fiscales cuando esté obligado a ello.

Derivado de esto, al organismo no le es aplicable la normatividad establecida en la Norma de Información financiera D-4 "Impuesto a la Utilidad".

Estructura Organizacional Básica



Instituto de Transparencia, Acceso a la Información Pública y
Protección de Datos Personales del Estado de México y Municipios

INSTITUTO DE TRANSPARENCIA, ACCESO A LA INFORMACIÓN PÚBLICA Y PROTECCIÓN DE DATOS PERSONALES DEL ESTADO DE MÉXICO Y MUNICIPIOS
ESTRUCTURA ORGÁNICA A PARTIR DEL 13 DE JULIO DE 2016



Fideicomisos, mandatos y análogos de los cuales es fideicomitente o fideicomisario

No Aplica.

5. BASES DE PREPARACIÓN DE LOS ESTADOS FINANCIEROS**Normas Contables y Bases de Preparación**

El 31 de diciembre de 2008 se publicó en el Diario Oficial de la Federación la Ley General de Contabilidad Gubernamental (LGCG), que entró en vigor el 1° de enero de 2009, y es de observación obligatoria para los poderes Ejecutivo, Legislativo y judicial de la Federación, los Estados y el distrito Federal; los Ayuntamientos de los Municipios; los Órganos político-Administrativos de las Demarcaciones Territoriales del distrito Federal; las Entidades de la administración Pública Paraestatal, ya sean federales, estatales o municipales y los Órganos Autónomos Federales y Estatales.

La Ley tiene como Objetivo establecer los criterios generales que regirán la contabilidad gubernamental y la emisión de la información financiera de los entes públicos, con la finalidad de lograr la armonización contable a nivel nacional, para lo cual fue creado el Consejo Nacional de Armonización Contable (CONAC) como órgano de coordinación.

Con la finalidad de dar cumplimiento al Objetivo de la armonización contable y establecer los ejercicios presupuestales en que tendrá aplicación el conjunto de normas aplicables, el 15 de diciembre de 2010 el Consejo Nacional de Armonización Contable emitió el Acuerdo de interpretación sobre las obligaciones establecidas en los Artículos transitorios de la LGCG que incluye a los organismos Autónomos con la obligación, a partir del 1 de enero de 2012, de realizar registros contables con base acumulativa, apegándose al marco conceptual y a los postulados básicos de contabilidad gubernamental, así como a las normas y metodologías que establezcan los momentos contables, los clasificadores y los manuales de contabilidad armonizados, y de acuerdo con las respectivas matrices de conversión con las características señaladas en los artículos 40 y 41 de la LGCG. Consecuentemente, a partir de la fecha señalada tienen la obligación de emitir información contable, presupuestaria y programática sobre la base técnica prevista en los documentos técnico-contables mencionados en dicho acuerdo.

Así mismo en adecuación a la LGCG el Instituto prepara su información financiera de acuerdo a lo establecido por el Manual Único de Contabilidad Gubernamental para las Dependencias y Entidades Públicas del Gobierno y Municipios del Estado de México.

6. POLÍTICAS DE CONTABILIDAD SIGNIFICATIVAS**Estado de Flujos de Efectivo**

A partir del 1 de enero de 2008, se establece como obligatorio la preparación del estado de flujos de efectivo con base en los procedimientos contenidos en la NIF B-2, cuyo propósito esencial es proporcionar información que muestre el comportamiento de los flujos de efectivo durante el ejercicio, sin embargo el Instituto prepara éste Estado financiero de acuerdo a los lineamientos establecidos en la LGCG emitidos por el CONAC en el Diario Oficial de la Federación del 6 de octubre de 2014 y la Gaceta del Gobierno del 13 de octubre del mismo año.

Reconocimiento de los Efectos de la Inflación en la Información Financiera

Tomando como referencia la NIF B-10 emitida por el Consejo Mexicano para la Investigación y Desarrollo de Normas de Información Financiera, A.C. y considerando que en los últimos 7 años la inflación en la economía mexicana no ha rebasado el 10 por ciento anual, se ha decidido no aplicar el procedimiento de revaluación de los estados financieros de los entes gubernamentales.

La NIF B-10, Efectos de la inflación, se fundamenta en el Marco Conceptual comprendido en la Serie NIF A, particularmente en la NIF A-2, Postulados, dado que el postulado básico de asociación de costos y gastos

con ingresos establece que los ingresos deben reconocerse en el periodo contable en el que se devengan, identificando los costos y gastos que le son relativos; es decir, se requiere hacer un adecuado enfrentamiento entre tales conceptos. La NIF B-10 perfecciona la asociación entre dichos ingresos, costos y gastos ya que lleva a presentarlos en unidades monetarias del mismo poder adquisitivo.

La NIF A-5, Elementos básicos de los estados financieros, requiere que el análisis del capital contable o del patrimonio contable de una entidad se haga con base en un enfoque financiero; es decir, primero debe determinarse la cantidad de dinero o de poder adquisitivo que corresponde al mantenimiento de dicho capital o patrimonio y, sobre esa base, debe calcularse su crecimiento o disminución. Esta NIF coadyuva al cumplimiento de la NIF A-5, debido a que requiere determinar el mantenimiento del capital contable o patrimonio contable; a este importe, la NIF B-10 le llama efecto de reexpresión.

Asimismo, la NIF B-10 tiene sustento en la NIF A-6, Reconocimiento y valuación, en la cual se establece la posibilidad de reexpresar cualquier valor utilizado para el reconocimiento de los activos netos de la entidad (como el costo de adquisición o el valor neto de realización, por ejemplo). Esta norma prevé que dicha reexpresión se haga con base en índices de precios que permitan determinar cifras más comparables.

En cuanto al alcance, existe una divergencia entre la NIF B-10 y la NIC 29, Información financiera en economías hiperinflacionarias, ya que esta última sólo requiere que se reconozcan los efectos de la hiperinflación. A pesar de que la NIC menciona varias referencias para calificar a una economía como hiperinflacionaria, el parámetro más objetivo indica que esto ocurre cuando la inflación acumulada durante tres años se aproxima o sobrepasa el cien por ciento.

Por su parte, la NIF B-10 requiere que se reconozcan los efectos de la inflación en la información financiera siempre que se considera que sus efectos son relevantes, lo cual ocurre cuando dicha inflación es igual o mayor que el 26 por ciento acumulado durante los tres ejercicios anuales anteriores.

Otros Aspectos de Contabilidad

- a) El Instituto de Transparencia, Acceso a la Información Pública y Protección de Datos Personales del Estado de México y Municipios no realizó durante el periodo al 31 de diciembre de 2017 operaciones en el extranjero.
- b) No tiene inversiones en acciones de Compañías subsidiarias.
- c) No tiene inventarios de mercancías para venta, por lo que no se determina costo de lo vendido.
- d) Los demás pagos basados en antigüedad a que pueden tener derecho los trabajadores en caso de separación o muerte, de acuerdo a la Ley del Trabajo de Servidores Públicos del Estado de México y Municipios, se llevan a resultados en el año en que se vuelven exigibles.
- e) No se ha revelado ningún cálculo de reserva actuarial.
- f) No se han registrado provisiones o reservas que revelar en los estados financieros.

7. POSICIÓN EN MONEDA EXTRANJERA Y PROTECCIÓN POR RIESGO CAMBIARIO

No Aplica.

8. REPORTE ANALÍTICO DEL ACTIVO

Tratándose de adquisiciones de bienes muebles, con un costo igual o mayor a 35 UMAS, se registran contablemente en el activo y la unidad ejecutora del gasto que los adquiera deberá incluirlos en el sistema de control patrimonial para asignar un número de inventario interno y tener un control sobre estos, al mes

siguiente de su adquisición se calcula la depreciación de los bienes de acuerdo al porcentaje que marca el Manual Único de Contabilidad Gubernamental para las Dependencias y Entidades Públicas del Gobierno y Municipios del Estado de México.

En caso de los bienes de consumo inmediato su registro se lleva directamente al gasto ya que su monto es mínimo.

No se capitalizaron gastos en el ejercicio, tanto financieros como de investigación y desarrollo.

No se tienen riesgos por tipo de cambio o tipo de interés de las inversiones financieras.

El Instituto de Transparencia, Acceso a la Información Pública y Protección de Datos Personales del Estado de México y Municipios no tiene bienes construidos.

9. FIDEICOMISOS, MANDATOS Y ANÁLOGOS

No Aplica.

10. REPORTE DE RECAUDACIÓN

No Aplica.

11. INFORMACIÓN SOBRE LA DEUDA Y EL REPORTE ANALÍTICO DE LA DEUDA

No Aplica.

12. CALIFICACIONES OTORGADAS

No Aplica.

13. PROCESO DE MEJORA

Principales Políticas de Control Interno

El Instituto de Transparencia, Acceso a la Información Pública y Protección de Datos Personales del Estado de México y Municipios puso en vigor el Servicio de Profesional del Instituto dentro de los mismos se elaboraron los siguientes documentos:

- Emitir el programa de profesionalización del Servicio Profesional del Instituto de Transparencia.
- Emitir el catálogo de puestos del Servicio Profesional del Instituto de Transparencia.

La administración busco mejorar los controles de los bienes de consumo del Instituto mediante la adquisición de un sistema de almacén ASPEL SAE, con la finalidad de mejorar la distribución a las áreas operativas del Instituto.

Medidas de Desempeño Financiero, Metas y Alcance

No Aplica.

14. INFORMACIÓN POR SEGMENTOS

No Aplica.

15. EVENTOS POSTERIORES AL CIERRE

No Aplica.

16. PARTES RELACIONADAS

No Aplica.

17. RESPONSABILIDAD SOBRE LA PRESENTACIÓN RAZONABLE DE LOS ESTADOS FINANCIEROS

“Bajo protesta de decir verdad declaramos que los Estados Financieros y sus notas, son razonablemente correctos y son responsabilidad del emisor”.

El Despacho Especialistas Contables en Administración Pública y Privada S.C., dictaminó los Estados Financieros del Instituto de Transparencia y Acceso a la Información Pública del Estado de México y Municipios al 31 de Diciembre de 2017, mediante el cual expresa la opinión de que presentan razonablemente, en todos los aspectos importantes, la situación financiera del Instituto.



INFORMACIÓN PRESUPUESTARIA



ITA IPEM y M

Instituto de Transparencia, Acceso a la Información Pública y Protección de Datos Personales del Estado de México
Ingresos y Egresos
AL 31 DE DICIEMBRE DE 2017
(Miles de pesos)

CONCEPTO	PRESUPUESTO AUTORIZADO	%	AMPLIACIÓN	REDUCCIÓN	AUTORIZADO FINAL	%	PRESUPUESTO EJERCIDO	%	VARIACIÓN INICIAL	%	VARIACIÓN MODIFICADO	%
INGRESOS:	110,243.9	100.0	12,962.7		123,206.6	100.0	124,456.6	100.0	14,212.7	12.9	1,250.0	1.0
Superávit Ejercicio Anterior												
Ordinarios	110,243.9	100.0	12,962.7		123,206.6	100.0	124,456.6	100.0	14,212.7	12.9	1,250.0	1.0
Estatales	110,243.9	100.0	12,962.7		123,206.6	100.0	124,456.6	100.0	14,212.7	12.9	1,250.0	1.0
- Tributarios												
Impuestos sobre Erogaciones												
Impuestos sobre Tenencia												
Otros Impuestos y Accesorios												
- No Tributarios												
Derechos												
Sector Central												
Organismos Auxiliares												
Aportaciones de Mejoras												
Productos												
Aprovechamientos												
Ingresos Financieros												
Aportaciones y Cuotas de Seguridad Social												
Ingreso Por Venta de Bienes y Servicios	206.0	0.2	4,000.0		4,206.0	3.4	5,456.00	4.4	5,250.0		1,250.0	29.7
Transferencias Asignaciones, Subsidio y Otras Ayudas	110,037.9	99.8	8,962.7		119,000.6	96.6	119,000.60	95.6	8,962.7	8.1		
Federales												
Participaciones Federales												
Fondos de Aportaciones Ramo 33												
Otros Apoyos Federales												
Extraordinarios												
Generación de Adefas												
Financiamientos												
EGRESOS:	110,243.9	100.0	36,380.9	23,418.2	123,206.6	100.0	117,614.6	100.0	(7,370.7)	(6.7)	5,592.0	4.5
Poderes Legislativo y Judicial												
Poder Legislativo												
Poder Judicial												
Gasto Total de Poder Ejecutivo	110,243.9	100.0	36,380.9	23,418.2	123,206.6	100.0	117,614.6	100.0	(7,370.7)	(6.7)	5,592.0	4.5
Gasto Programable:	110,243.9	100.0	36,380.9	23,418.2	123,206.6	100.0	117,614.6	100.0	(7,370.7)	(6.7)	5,592.0	4.5
Gasto Corriente	107,597.8	97.6	32,958.2	21,132.5	119,423.5	96.9	113,967.8	96.9	(6,370.0)	(5.9)	5,455.7	4.6
Servicios Personales	92,619.2	84.0	21,047.7	12,413.8	101,253.1	82.2	95,897.2	81.5	(3,278.0)	(3.5)	5,355.9	5.3
Gasto Operativo	14,978.6	13.6	11,910.5	8,718.7	18,170.4	14.7	18,070.6	15.4	(3,092.0)	(20.6)	99.8	0.5
- Materiales y Suministros	2,148.3	1.9	1,673.7	1,245.5	2,576.5	2.1	2,547.1	2.2	(398.8)	(18.6)	29.4	1.1
- Servicios Generales	12,830.3	11.6	10,236.8	7,473.2	15,593.9	12.7	15,523.5	13.2	(2,693.2)	(21.0)	70.4	0.5
Transferencias			408.4	130.0	278.4	0.2	240.2	0.2	(240.2)		38.2	13.7
- Organismos Autonomos												
- Subsidios y Apoyos			408.4	130.0	278.4	0.2	240.2	0.2	(240.2)		38.2	13.7
Inversión Pública	2,646.1	2.4	3,014.3	2,155.7	3,504.7	2.8	3,406.6	2.9	(760.5)	(28.7)	98.1	2.8
- Bienes Muebles e Inmuebles	2,646.1	2.4	3,014.3	2,155.7	3,504.7	2.8	3,406.6	2.9	(760.5)	(28.7)	98.1	2.8
- Obra Pública												
- Inversión Financiera												
Gasto No Programable												
Transferencias a Municipios												
- Participaciones												
- Aportaciones del Ramo 33												
- Convenios												
Deuda Pública												
- Costo Financiero de la Deuda												
- Amortizaciones												
- Pago de Adefas												
Superávit(+)/Deficit (-)			(23,418.2)	(23,418.2)			6,842.0					
% de los Ingresos							5.5					

CUENTA PÚBLICA DEL GOBIERNO, ORGANISMOS AUXILIARES Y AUTÓNOMOS DEL ESTADO DE MÉXICO 2017

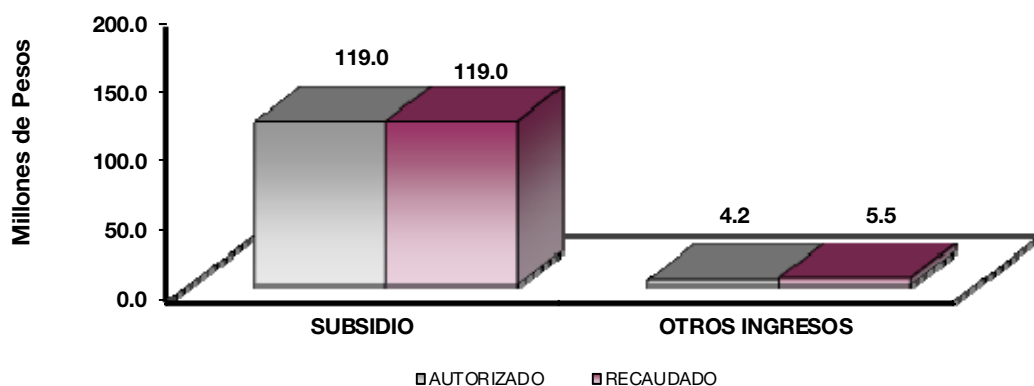
Instituto de Transparencia, Acceso a la Información Pública y Protección de Datos Personales del Estado de México y Municipios
Estado Analítico de Ingresos
Del 1 de Enero al 31 de Diciembre de 2017
(Miles de pesos)

Rubro de Ingresos	Ingreso					Diferencia (6= 5 - 1)
	Estimado	Ampliaciones y Reducciones	Modificado	Devengado	Recaudado	
	(1)	(2)	(3= 1 + 2)	(4)	(5)	
Impuestos			.0			.0
Cuotas y Aportaciones de Seguridad Social			.0			.0
Contribuciones de Mejoras			.0			.0
Derechos			.0			.0
Productos	.0	.0	.0	.0	.0	.0
Corriente			.0			.0
Capital			.0			.0
Aprovechamientos	.0	.0	.0	.0	.0	.0
Corriente			.0			.0
Capital			.0			.0
Ingresos por Ventas de Bienes y Servicios			.0			.0
Participaciones y Aportaciones			.0			.0
Transferencias, Asignaciones, Subsidios y Otras Ayudas	110,037.9	8,962.7	119,000.6	1,998.5	117,002.1	6,964.2
Ingresos Derivados de Financiamientos	206.0	4,000.0	4,206.0		5,456.0	5,250.0
Total	110,243.9	12,962.7	123,206.6	1,998.5	122,458.1	
				Ingresos excedentes¹		12,214.2

Estado Analítico de Ingresos por Fuente de Financiamiento	Ingreso					Diferencia (6= 5 - 1)
	Estimado	Ampliaciones y Reducciones	Modificado	Devengado	Recaudado	
	(1)	(2)	(3= 1 + 2)	(4)	(5)	
Ingresos del Gobierno	.0	.0	.0	.0	.0	.0
Impuestos			.0			.0
Contribuciones de Mejoras			.0			.0
Derechos			.0			.0
Productos	.0	.0	.0	.0	.0	.0
Corriente			.0			.0
Capital			.0			.0
Aprovechamientos	.0	.0	.0	.0	.0	.0
Corriente			.0			.0
Capital			.0			.0
Participaciones y Aportaciones			.0			.0
Transferencias, Asignaciones, Subsidios y Otras Ayudas		.0	.0	.0		.0
Ingresos de Organismos y Empresas	110,037.9	8,962.7	119,000.6	1,998.5	117,002.1	6,964.2
Cuotas y Aportaciones de Seguridad Social			.0			.0
Ingresos por Ventas de Bienes y Servicios			.0			.0
Transferencias, Asignaciones, Subsidios y Otras Ayudas	110,037.9	8,962.7	119,000.6	1,998.5	117,002.1	6,964.2
Ingresos Derivados de Financiamiento	206.0	4,000.0	4,206.0	.0	5,456.0	5,250.0
Ingresos Derivados de Financiamientos	206.0	4,000.0	4,206.0		5,456.0	5,250.0
Total	110,243.9	12,962.7	123,206.6	1,998.5	122,458.1	
				Ingresos excedentes¹		12,214.2

Instituto de Transparencia, Acceso a la Información Pública y Protección de Datos Personales del Estado de México y Municipios
INGRESOS
(Miles de Pesos)

INGRESOS	PREVISTO	PRESUPUESTO 2017		TOTAL AUTORIZADO	RECAUDADO	VARIACIÓN	
		ASIGNACIONES Y/O AMPLIACIONES	REDUCCIONES Y/O DISMINUCIONES			IMPORTE	%
PARTICIPACIONES, APORTACIONES, TRANSFERENCIAS, ASIGNACIONES, SUBSIDIOS Y OTRAS AYUDAS	110,037.9	8,962.7		119,000.6	119,000.6		
Subsidio	110,037.9	8,962.7		119,000.6	119,000.6		
OTROS INGRESOS Y BENEFICIOS	206.0	4,000.0		4,206.0	5,456.0	-1,250.0	-29.7
Ingresos Financieros					1,203.1	-1,203.1	
Ingresos Diversos	206.0	4,000.0		4,206.0	4,252.9	-46.9	-1.1
T O T A L	110,243.9	12,962.7		123,206.6	124,456.6	-1,250.0	-1.0



NOTAS AL PRESUPUESTO DE INGRESOS

INGRESOS

Se tuvo previsto recaudar 110 millones 243.9 miles de pesos, con ampliaciones por 12 millones 962.7 miles de pesos, determinando un autorizado de 123 millones 206.6 miles de pesos, de los cuales se recaudaron 124 millones 456.6 miles de pesos, obteniendo una variación de 1 millón 250 mil pesos equivalente a 1 por ciento respecto al monto autorizado.

PARTICIPACIONES, APORTACIONES, TRANSFERENCIAS, ASIGNACIONES SUBSIDIOS Y OTRAS AYUDAS

Subsidio

Se tuvo previsto recaudar 110 millones 037.9 miles de pesos, con ampliaciones por 8 millones 962.7 miles de pesos, determinando un autorizado de 119 millones 6.6 miles de pesos, de los cuales se recaudaron 119 millones.6 miles de pesos, obteniendo una variación de 6 mil pesos, equivalente a 1.1 por ciento al monto autorizado.

OTROS INGRESOS Y BENEFICIOS

Se tuvo un previsto por 206 mil pesos, se tuvieron ampliaciones por 4 millones de pesos obteniendo un modificado de 4 millones 206 mil pesos, de los cuales se recaudaron 5 millones 456 mil pesos, obteniendo una variación de 1 millón 250 mil pesos, equivalente al 29.7 por ciento respecto al monto autorizado.

CUENTA PÚBLICA DEL GOBIERNO, ORGANISMOS AUXILIARES Y AUTÓNOMOS DEL ESTADO DE MÉXICO 2017

Instituto de Transparencia, Acceso a la Información Pública y Protección de Datos Personales del Estado de México y Municipios
 Estado Analítico del Ejercicio del Presupuesto de Egresos
 Clasificación por Objeto del Gasto (Capítulo y Concepto)
 Del 1 de Enero al 31 de Diciembre de 2017
 (Miles de Pesos)

Concepto	Egresos					Subejercicio
	Aprobado	Ampliaciones/ (Reducciones)	Modificado	Devengado	Pagado	
	1	2	3 = (1 + 2)	4	5	
					6 = (3 - 4)	
Servicios Personales	92,619.2	8,633.9	101,253.1	-	95,897.2	101,253.1
Remuneraciones al Personal de Carácter Permanente	35,561.7	2,800.0	38,361.7	-	38,361.7	38,361.7
Remuneraciones al Personal de Carácter Transitorio	213.9	293.1	507.0	-	505.0	507.0
Remuneraciones Adicionales y Especiales	41,445.2	1,587.6	43,032.8	-	42,874.7	43,032.8
Seguridad Social	9,660.4	2,344.7	12,005.1	-	10,232.4	12,005.1
Otras Prestaciones Sociales y Económicas	5,738.0	1,608.5	7,346.5	-	3,923.4	7,346.5
Previsiones	-	-	-	-	-	-
Pago de Estímulos a Servidores Públicos	-	-	-	-	-	-
Materiales y Suministros	2,148.3	428.1	2,576.4	-	2,547.1	2,576.4
Materiales de Administración, Emisión de Documentos y Artículos Oficiales	606.4	92.5	698.9	-	674.1	698.9
Alimentos y Utensilios	281.0	11.2	292.2	-	269.8	269.8
Materias Primas y Materiales de Producción y Comercialización	0.2	0.2	0.4	-	0.1	0.4
Materiales y Artículos de Construcción y de Reparación	184.5	323.4	507.9	-	507.9	507.9
Productos Químicos, Farmacéuticos y de Laboratorio	20.9	20.4	0.5	-	5.1	0.5
Combustibles, Lubricantes y Aditivos	885.8	17.3	903.1	-	866.2	885.8
Vestuario, Blancos, Prendas de Protección y Artículos Deportivos	42.2	0.1	42.3	-	42.0	42.1
Materiales y Suministros Para Seguridad	-	-	-	-	-	-
Herramientas, Refacciones y Accesorios Menores	127.3	61.0	188.3	-	183.9	188.3
Servicios Generales	12,830.3	2,763.6	15,593.9	-	15,523.5	15,593.9
Servicios Básicos	1,252.6	64.0	1,316.6	-	1,316.5	1,316.6
Servicios de Arrendamiento	3,086.0	109.0	3,195.0	-	2,976.4	2,977.0
Servicios Profesionales, Científicos, Técnicos y Otros Servicios	1,577.8	50.0	1,627.8	-	1,585.0	1,627.8
Servicios Financieros, Bancarios y Comerciales	318.3	49.9	368.2	-	268.4	268.4
Servicios de Instalación, Reparación, Mantenimiento y Conservación	1,249.6	1,729.1	2,978.7	-	2,956.9	2,978.7
Servicios de Comunicación Social y Publicidad	1,191.0	348.4	1,539.4	-	842.6	842.6
Servicios de Traslado y Viáticos	1,108.8	823.4	1,932.2	-	1,927.1	1,932.2
Servicios Oficiales	527.3	4.2	531.5	-	523.1	523.1
Otros Servicios Generales	2,518.9	608.6	3,127.5	-	3,127.5	3,127.5
Transferencias, Asignaciones, Subsidios y Otras Ayudas	-	278.4	278.4	-	240.2	278.4
Transferencias Internas y Asignaciones al Sector Público	-	-	-	-	-	-
Transferencias al Resto del Sector Público	-	-	-	-	-	-
Subsidios y Subvenciones	-	-	-	-	-	-
Ayudas Sociales	-	278.4	278.4	-	240.2	278.4
Pensiones y Jubilaciones	-	-	-	-	-	-
Transferencias a Fideicomisos, Mandatos y Otros Análogos	-	-	-	-	-	-
Transferencias a la Seguridad Social	-	-	-	-	-	-
Donativos	-	-	-	-	-	-
Transferencias al Exterior	-	-	-	-	-	-
Bienes Muebles, Inmuebles e Intangibles	2,646.1	858.7	3,504.8	-	3,406.6	3,504.8
Mobiliario y Equipo de Administración	2,115.6	448.0	2,563.6	-	1,569.4	1,667.6
Mobiliario y Equipo Educativo y Recreativo	-	74.4	74.4	-	74.4	74.4
Equipo e Instrumental Médico y de Laboratorio	-	-	-	-	-	-
Vehículos y Equipo de Transporte	530.5	882.2	1,412.7	-	1,412.7	1,412.7
Equipo de Defensa y Seguridad	-	-	-	-	-	-
Maquinaria, Otros Equipos y Herramientas	-	246.0	246.0	-	246.0	246.0
Activos Biológicos	-	-	-	-	-	-
Bienes Inmuebles	-	-	-	-	-	-
Activos Intangibles	-	104.1	104.1	-	104.1	104.1
Inversión Pública	-	-	-	-	-	-
Obra Pública en Bienes de Dominio Público	-	-	-	-	-	-
Obra Pública en Bienes Propios	-	-	-	-	-	-
Proyectos Productivos y Acciones de Fomento	-	-	-	-	-	-
Inversiones Financieras y Otras Provisiones	-	-	-	-	-	-
Inversiones Para el Fomento de Actividades Productivas	-	-	-	-	-	-
Acciones y Participaciones de Capital	-	-	-	-	-	-
Compra de Títulos y Valores	-	-	-	-	-	-
Concesión de Préstamos	-	-	-	-	-	-
Inversiones en Fideicomisos, Mandatos y Otros Análogos	-	-	-	-	-	-
Otras Inversiones Financieras	-	-	-	-	-	-
Provisiones para Contingencias y Otras Erogaciones Especiales	-	-	-	-	-	-
Participaciones y Aportaciones	-	-	-	-	-	-
Participaciones	-	-	-	-	-	-
Aportaciones	-	-	-	-	-	-
Convenios	-	-	-	-	-	-
Deuda Pública	-	-	-	-	-	-
Amortización de la Deuda Pública	-	-	-	-	-	-
Intereses de la Deuda Pública	-	-	-	-	-	-
Comisiones de la Deuda Pública	-	-	-	-	-	-
Gastos de la Deuda Pública	-	-	-	-	-	-
Costo por Coberturas	-	-	-	-	-	-
Apoyos Financieros	-	-	-	-	-	-
Adeudos de Ejercicios Fiscales Anteriores (Adefas)	-	-	-	-	-	-
Total del Gasto	110,243.9	12,962.7	123,206.6	-	117,614.6	123,206.6

Instituto de Transparencia, Acceso a la Información Pública y Protección de Datos Personales del Estado de México y Municipios
Estado Analítico del Ejercicio del Presupuesto de Egresos
Clasificación Económica (por Tipo de Gasto)
Del 1 de Enero al 31 de Diciembre de 2017
(Miles de Pesos)

Concepto	Egresos					Subejercicio 6 = (3 - 4)
	Aprobado	Ampliaciones/ (Reducciones)	Modificado	Devengado	Pagado	
	1	2	3 = (1 + 2)	4	5	
Gasto Corriente	110,243.9	12,962.7	123,206.6		117,614.6	123,206.6
Gasto de Capital			-			-
Amortización de la Deuda y Disminución de Pasivos			-			-
Pensiones y Jubilaciones			-			-
Participaciones			-			-
Total del Gasto	110,243.9	12,962.7	123,206.6	-	117,614.6	123,206.6

Instituto de Transparencia, Acceso a la Información Pública y Protección de Datos Personales del Estado de México y Municipios
Estado Analítico del Ejercicio del Presupuesto de Egresos
Clasificación Administrativa
Del 1 de Enero al 31 de Diciembre de 2017
(Miles de Pesos)

Concepto	Egresos					Subejercicio 6 = (3 - 4)
	Aprobado	Ampliaciones/ (Reducciones)	Modificado	Devengado	Pagado	
	1	2	3 = (1 + 2)	4	5	
Entidades Paraestatales y Fideicomisos No Empresariales y No Financieros	110,243.9	12,962.7	123,206.6	-	117,614.6	123,206.6
Instituciones Públicas de Seguridad Social	-	-	-	-	-	-
Entidades Paraestatales Empresariales No Financieras con Participación Estatal Mayoritaria	-	-	-	-	-	-
Entidades Paraestatales Empresariales Financieras Monetarias con Participación Estatal Mayoritaria	-	-	-	-	-	-
Entidades Paraestatales Empresariales Financieras No Monetarias con Participación Estatal Mayoritaria	-	-	-	-	-	-
Fideicomisos Financieros Públicos con Participación Estatal Mayoritaria	-	-	-	-	-	-
Total del Gasto	110,243.9	12,962.7	123,206.6	-	117,614.6	123,206.6

Instituto de Transparencia, Acceso a la Información Pública y Protección de Datos Personales del Estado de México y Municipios
Estado Analítico del Ejercicio del Presupuesto de Egresos
Clasificación Administrativa
Del 1 de Enero al 31 de Diciembre de 2017
(Miles de Pesos)

Concepto	Egresos					Subejercicio 6 = (3 - 4)
	Aprobado	Ampliaciones/ (Reducciones)	Modificado	Devengado	Pagado	
	1	2	3 = (1 + 2)	4	5	
400K000001 Instituto de Transparencia, Acceso a la Información Pública y Protección de Datos Personales del Estado de México y Municipios	110,243.9	12,962.7	123,206.6		117,614.6	123,206.6
			-			-
			-			-
			-			-
			-			-
Total del Gasto	110,243.9	12,962.7	123,206.6	-	117,614.6	123,206.6

CUENTA PÚBLICA DEL GOBIERNO, ORGANISMOS AUXILIARES Y AUTÓNOMOS DEL ESTADO DE MÉXICO 2017

Instituto de Transparencia, Acceso a la Información Pública y Protección de Datos Personales del Estado de México y Municipios
Estado Analítico del Ejercicio del Presupuesto de Egresos
Clasificación Administrativa
Del 1 de Enero al 31 de Diciembre de 2017
(Miles de pesos)

Concepto	Egresos					Subejercicio 6 = (3 - 4)
	Aprobado	Ampliaciones/ (Reducciones)	Modificado	Devengado	Pagado	
	1	2	3 = (1 + 2)	4	5	
Poder Ejecutivo			-			-
Poder Legislativo			-			-
Poder Judicial			-			-
Órganos Autónomos	110,243.9	12,962.7	123,206.6	-	117,614.6	123,206.6
Total del Gasto	110,243.9	12,962.7	123,206.6	-	117,614.6	123,206.6

Instituto de Transparencia, Acceso a la Información Pública y Protección de Datos Personales del Estado de México y Municipios
Estado Analítico del Ejercicio del Presupuesto de Egresos
Clasificación Funcional (Finalidad y Función)
Del 1 de Enero al 31 de Diciembre de 2017
(Miles de Pesos)

Concepto	Egresos					Subejercicio 6 = (3 - 4)
	Aprobado	Ampliaciones/ (Reducciones)	Modificado	Devengado	Pagado	
	1	2	3 = (1 + 2)	4	5	
Gobierno	110,243.9	12,962.7	123,206.6	-	117,614.6	123,206.6
Legislación			-			-
Justicia			-			-
Coordinación de la Política de Gobierno			-			-
Relaciones Exteriores			-			-
Asuntos Financieros y Hacendarios			-			-
Seguridad Nacional			-			-
Asuntos de Orden Público y de Seguridad Interior			-			-
Otros Servicios Generales	110,243.9	12,962.7	123,206.6	-	117,614.6	123,206.6
Desarrollo Social	-	-	-	-	-	-
Protección Ambiental			-			-
Vivienda y Servicios a la Comunidad			-			-
Salud			-			-
Recreación, Cultura y Otras Manifestaciones Sociales			-			-
Educación			-			-
Protección Social			-			-
Otros Asuntos Sociales			-			-
Desarrollo Económico	-	-	-	-	-	-
Asuntos Económicos, Comerciales y Laborales en General			-			-
Agropecuaria, Silvicultura, Pesca y Caza			-			-
Combustibles y Energía			-			-
Minería, Manufacturas y Construcción			-			-
Transporte			-			-
Comunicaciones			-			-
Turismo			-			-
Ciencia, Tecnología e Innovación			-			-
Otras Industrias y Otros Asuntos Económicos			-			-
Otras no Clasificadas en Funciones Anteriores	-	-	-	-	-	-
Transacciones de la Deuda Pública / Costo Financiero de la Deuda			-			-
Transferencias, Participaciones y Aportaciones entre Diferentes Niveles y Órdenes de Gobierno			-			-
Saneamiento del Sistema Financiero			-			-
Adeudos de Ejercicios Fiscales Anteriores			-			-
Total del Gasto	110,243.9	12,962.7	123,206.6	-	117,614.6	123,206.6

Instituto de Transparencia, Acceso a la Información Pública y Protección de Datos Personales del Estado de México y Municipios
Endeudamiento Neto
 Del 1 de Enero al 31 de Diciembre de 2017
 (Miles de Pesos)

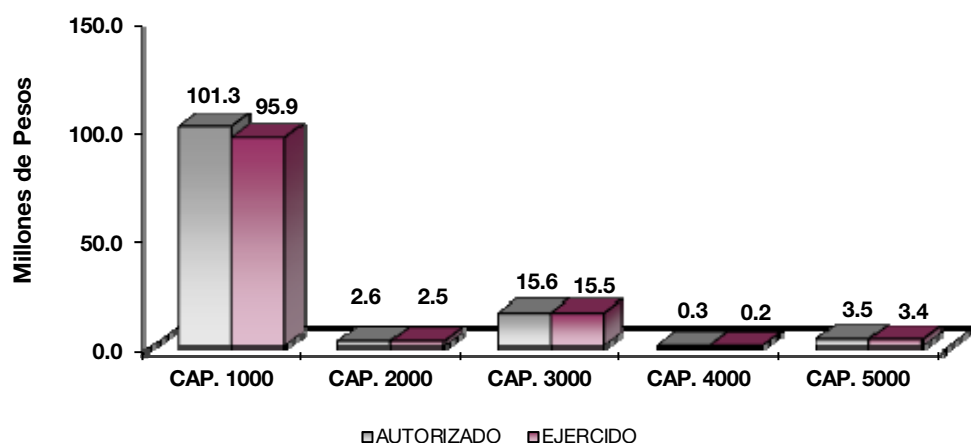
Identificación de Crédito o Instrumento	Contratación/Colocación	Amortización	Endeudamiento Neto
	A	B	C = A - B
Créditos Bancarios			
			-
			-
			-
			-
			-
Total Créditos Bancarios	-	-	-
Otros Instrumentos de Deuda			
			-
			-
			-
			-
			-
			-
Total Otros Instrumentos de Deuda	-	-	-
TOTAL	-	-	-

Instituto de Transparencia, Acceso a la Información Pública y Protección de Datos Personales del Estado de México y Municipios
Intereses de la Deuda
 Del 1 de enero al 31 de diciembre de 2017
 (Miles de Pesos)

Identificación de Crédito o Instrumento	Devengado	Pagado
Créditos Bancarios		
Total de intereses de Créditos Bancarios	-	-
Otros Instrumentos de Deuda		
Total de intereses de Otros Instrumentos de Deuda	-	-
TOTAL	-	-

Instituto de Transparencia, Acceso a la Información Pública y Protección de Datos Personales del Estado de México y Municipios
EGRESOS POR CAPÍTULO
 (Miles de Pesos)

EGRESOS	PREVISTO	PRESUPUESTO 2017		TOTAL AUTORIZADO	EJERCIDO	VARIACIÓN	
		ASIGNACIONES Y/O AMPLIACIONES	REDUCCIONES Y/O DISMINUCIONES			IMPORTE	%
Servicios Personales	92,619.2	21,047.7	12,413.8	101,253.1	95,897.2	5,355.9	5.3
Materiales y Suministros	2,148.3	1,673.7	1,245.5	2,576.5	2,547.1	29.4	1.1
Servicios Generales	12,830.3	10,236.8	7,473.2	15,593.9	15,523.5	70.4	.5
Transferencias, Asignaciones, Subsidios y Otras Ayudas	0.0	408.4	130.0	278.4	240.2	38.2	13.7
Bienes Muebles, Inmuebles e Intangibles	2,646.1	3,014.3	2,155.7	3,504.7	3,406.6	98.1	2.8
T O T A L	110,243.9	36,380.9	23,418.2	123,206.6	117,614.6	5,592.0	4.5
	=====	=====	=====	=====	=====	=====	



NOTAS AL PRESUPUESTO DE EGRESOS

EGRESOS

Se tuvo un presupuesto autorizado inicial de 110 millones 243.9 miles de pesos presentando ampliaciones y reducciones netos de más por 12 millones 962.7 miles de pesos, determinándose un presupuesto modificado por 123 millones 206.6 miles de pesos, de los cuales se ejercieron 117 millones 614.6 miles de pesos, obteniendo una variación de 5 millones 592 mil pesos, equivalente a 4.5 por ciento respecto al monto autorizado.

SERVICIOS PERSONALES

El presupuesto autorizado inicial fue de 92 millones 619.2 miles de pesos, presentando ampliaciones y reducciones netos de más por 8 millones 633.9 miles de pesos determinándose un presupuesto modificado por 101 millones 253.1 miles de pesos, de los cuales se ejercieron 95 millones 897.2 miles de pesos, obteniendo un subejercido de 5 millones 355.9 miles de pesos, que representó el 5.3 por ciento respecto al monto autorizado.

MATERIALES Y SUMINISTROS

El presupuesto autorizado inicial de este capítulo fue por un monto de 2 millones 148.3 miles de pesos, con ampliaciones y reducciones netos de más por 428.2 miles de pesos, obteniendo un presupuesto modificado de 2 millones 576.5 miles de pesos, de los cuales se ejercieron 2 millones 547.1 miles de pesos, obteniendo un subejercido de 29.4 miles de pesos, lo que representó el 1.1 por ciento respecto al monto autorizado.

SERVICIOS GENERALES

Se tuvo un monto autorizado inicial de 12 millones 830.3 miles de pesos, con ampliaciones y reducciones netos de más por 2 millones 763.6 miles de pesos, obteniendo un presupuesto modificado de 15 millones 593.9 miles de pesos, de los cuales se ejercieron 15 millones 523.5 miles de pesos, obteniendo un subejercido de 70.4 miles de pesos, lo que representó el 0.5 por ciento respecto al monto autorizado.

La variación obedece al cumplimiento en la Contención del Gasto y Ahorro Presupuestal del Ejercicio 2017.

TRANSFERENCIAS, ASIGNACIONES, SUBSIDIOS Y OTRAS AYUDAS

Durante el ejercicio se autorizaron ampliaciones reducciones netos de más por 278.4 miles de pesos, de los cuales se ejercieron 240.2 miles de pesos, obteniendo un subejercido de 38.2 miles de pesos lo que represento el 13.7 por ciento respecto al monto autorizado.

BIENES MUEBLES, INMUEBLES E INTANGIBLES

El presupuesto autorizado inicial de este capítulo fue de 2 millones 646.1 miles de pesos, con ampliaciones y reducciones netos de menos por 858.6 miles de pesos, obteniendo un presupuesto modificado de 3 millones 504.7 miles de pesos, de los cuales se ejercieron 3 millones 406.6 miles de pesos, obteniendo un subejercido por 98.2 miles de pesos, lo que representó el 98.1 por ciento respecto al monto autorizado.

INFORMACIÓN PRESUPUESTAL

Instituto de Transparencia, Acceso a la Información Pública y Protección de Datos Personales del Estado de México y Municipios

EGRESOS POR OBJETO DEL GASTO

(Miles de Pesos)

CAPÍTULO Y OBJETO DEL GASTO	PRESUPUESTO 2017			TOTAL AUTORIZADO	EJERCIDO	VARIACIÓN
	PREVISTO	ASIGNACIONES Y/O AMPLIACIONES	REDUCCIONES Y/O DISMINUCIONES			
SERVICIOS PERSONALES	92,619.2	21,047.7	12,413.8	101,253.1	95,897.1	5,356.0
Sueldo Base	35,561.7	6,642.4	3,842.4	38,361.7	38,361.7	
Sueldos y Salarios Compactados al Personal eventual		506.9		506.9	505.3	1.6
Compensación por Servicio social	213.9		213.9			
Prima por Años de Servicio	237.6		189.0	48.6	48.6	
Prima de Antigüedad	10.8	70.8	9.9	71.7	63.0	8.7
Prima Vacacional	2,335.5	465.7	282.8	2,518.4	2,517.2	1.2
Aguinaldo	5,317.5	1,050.5	1.3	6,366.7	6,347.2	19.5
Aguinaldo Eventual		17.2	17.2			
Vacaciones no Disfrutadas por Finiquito	123.6	.3	123.6	.3	.3	
Compensación	7,701.0	5,155.9	899.3	11,957.6	11,840.3	117.3
Compensación por Retabulación	57.7	3.0	25.7	35.0	35.0	
Gratificación	23,795.7	30.7	3,847.4	19,979.0	19,969.5	9.5
Gratificación por Convenio	1,865.8	1,293.8	1,103.9	2,055.7	2,053.5	2.2
Gratificación por Productividad		595.7	595.7			
Aportaciones de Servicio de Salud	4,080.0	1,182.3	76.8	5,185.5	4,788.5	397.0
Aportaciones al Sistema Solidario de Reparto	2,683.1	900.2	120.3	3,463.0	3,463.0	
Aportaciones del Sistema de Capitalización Individual	651.1	212.1	117.4	745.8	745.8	
Aportaciones para Financiar los Gastos Generales de Administración del ISSEMyM	365.1	102.7		467.8	408.4	59.4
Aportaciones para Riesgo de Trabajo	271.1	195.6		466.7	466.7	
Seguros y Fianzas	1,610.1	66.2		1,676.3	361.5	1,314.8
Seguro de Separación INDIVIDUALIZADO	4,135.6		291.7	3,843.9	3,843.9	
Liquidaciones por Indemnizaciones, por Sueldos y Salarios Caidos	1,544.7	2,500.0	655.5	3,389.2		3,389.2
Becas Institucionales		55.7		55.7	51.5	4.2
Despensa	57.6			57.6	26.2	31.4
MATERIALES Y SUMINISTROS	2,148.3	1,673.7	1,245.5	2,576.5	2,547.1	29.3
Materiales y Útiles de Oficina	195.6	455.2	475.7	175.1	173.2	1.9
Enseres de Oficina	23.4	30.4	20.6	33.2	25.8	7.4
Material y Útiles de Imprenta y Reproducción	.9		.9			
Materiales y Útiles para el Procesamiento en Equipos y Bienes Informáticos	358.9	214.9	91.5	482.3	470.9	11.4
Material de Información	6.5	6.9	5.7	7.7	7.1	.6
Material y Enseres de Limpieza	9.5	3.0	10.1	2.4	2.4	
Material Didáctico	11.8		11.8			
Productos Alimenticios para Personas	266.6	50.6	48.1	269.1	267.9	1.2

CUENTA PÚBLICA DEL GOBIERNO, ORGANISMOS AUXILIARES Y AUTÓNOMOS DEL ESTADO DE MÉXICO 2017

CAPÍTULO Y OBJETO DEL GASTO	PRESUPUESTO 2017			TOTAL AUTORIZADO	EJERCIDO	VARIACIÓN
	PREVISTO	ASIGNACIONES Y/O AMPLIACIONES	REDUCCIONES Y/O DISMINUCIONES			
Utensilios para el Servicio de Alimentación	14.3	.1	13.8	.6	.6	
Productos Químicos Farmacéuticos de Laboratorio		.6	.3	.4	.1	.3
Productos de Cuero, Piel, Plástico y Hule Adquiridos como Materia Prima	.2		.2			
Productos Minerales no Metálicos	30.8		30.8			
Cal, yeso y Productos de Yeso	.2		.2			
Vidrio y Productos de Vidrio	.5		.5			
Material Eléctrico y Electrónico	112.9	373.2	89.6	396.5	396.5	
Artículos Metálicos para la Construcción	.3	38.3	.3	38.3	38.3	
Materiales Complementarios		19.2	1.4	17.8	17.8	
Material de Señalización	16.6	1.1	16.6	1.1	1.1	
Árboles y Plantas de Ornato	2.2	2.2	2.2	2.2	2.2	
Materiales de Construcción	16.8	65.4	39.8	42.4	42.4	
Estructuras y Manufacturas para Todo Tipo de Construcción	4.1	9.0	4.1	9.0	9.0	
Medicinas y Productos Farmacéuticos	20.8	.2	20.7	.3	.3	
Materiales, Accesorios y Suministros Médicos		.2		.2	.2	
Fibras sintéticas, hules, Plásticos y Derivados	.1		.1			
Combustibles, Lubricantes y Aditivos	885.8	200.6	217.9	868.5	866.3	2.2
Vestuario y Uniformes	42.2	25.0	42.2	25.0	25.0	
Prendas de Seguridad y Protección Personal		.7		.7	.7	
Productos Textiles		15.5		15.5	15.5	
Refacciones, Accesorios y Herramientas	31.8	3.4	32.6	2.6	2.6	
Refacciones y Accesorios Menores de Edificios	10.6	5.2	10.2	5.6	5.6	
Refacciones y Accesorios Menores de Mobiliario y Equipo de Administración, Educativa y Recreativa		2.7		2.7	2.7	
Refacciones y Accesorios para Equipo de Computo	53.1	67.2	37.1	83.2	78.9	4.3
Refacciones y Accesorios Menores para Equipo de Transporte		47.5	1.0	46.5	46.5	
Artículos para la Extinción de Incendios	10.6	9.5	10.6	9.5	9.5	
Refacciones y Accesorios Menores de Maquinaria y Otros Equipos		7.0		7.0	7.0	
Otros Enseres	21.2	18.8	9.0	31.0	31.0	
SERVICIOS GENERALES	12,830.3	10,236.8	7,473.2	15,593.9	15,523.6	70.3
Servicio de Energía Eléctrica	278.8	400.0	308.0	370.8	370.8	
Servicio de Agua	8.4	34.6	5.6	37.4	37.4	
Servicio de Telefonía Convencional	152.5	23.2	31.1	144.6	144.5	.1
Servicio de telefonía celular.	153.3	15.8	25.6	143.5	143.4	.1
Servicios de Radiolocalización y Telecomunicación	54.0	1.9	6.8	49.1	49.1	
Servicios de conducción de señales analógicas y digitales.	2.5		2.5			
Servicios de Acceso a Internet	549.8			549.8	549.8	
Servicio Postal y Telegráfico	53.5	3.3	42.8	14.0	14.0	
Arrendamiento de Edificios y Locales	2,706.8	1,300.0	1,400.0	2,606.8	2,600.8	6.0
Arrendamiento de equipo y bienes informáticos	212.3	17.7	.2	229.8	229.7	.1
Arrendamiento de Vehículos		7.7	7.0	.7	.7	
Arrendamiento de Maquinaria y Equipo	166.9	61.0	154.8	73.1	73.0	.1
Arrendamiento de Activos Intangibles						
Asesorías Asociadas a Convenios o Acuerdos	553.5	16.8	357.2	213.1	213.1	
Capacitación	49.5	800.0	537.5	312.0	312.0	
Servicios de Apoyo Administrativo y Fotocopiado	42.6	3.7	41.3	5.0	5.0	
Impresiones de Documentos Oficiales para la Prestación de Servicios Públicos, Identificación, Formatos Administrativos y Fiscal	20.0	140.0	15.4	144.6	144.6	
Servicios de Impresión de Documentos Oficiales	160.0	40.4	17.8	182.6	182.6	
Servicios de Vigilancia	741.6	.1	.7	741.0	670.3	70.7
Servicios Profesionales	10.6	23.2	25.9	7.9	7.9	
Servicios Bancarios y Financieros	25.5	3.1	19.7	8.9	8.9	
Seguros y Fianzas	292.8	3.4	37.0	259.2	259.2	
Fletes y Maniobras		.3		.3	.3	
Reparación y Mantenimiento de Inmuebles	63.7	400.0	90.8	372.9	372.9	
Adaptación de locales, almacenes, bodegas y edificios		361.0	25.6	335.4	330.3	5.1
Reparación, Mantenimiento e Instalación de Mobiliario y Equipo de Oficina	53.0	14.4	58.4	9.0	9.0	
Reparación, Instalación y Mantenimiento de Bienes Informáticos Microfilmación y Tecnologías de la Información	141.6	316.7	131.3	327.0		
Reparación y Mantenimiento de Vehículos Terrestres, Aéreos y Lacustres	305.0	14.3	83.2	236.1	236.1	
Reparación, Instalación y Mantenimiento de Máquinaria, Equipo Instrumental y Diversos		1,370.0	35.7	1,334.3		
Servicios de Lavandería, Limpieza e Higiene	678.8	600.0	621.1	657.7	657.7	
Servicios de Fumigación	7.5	55.8	56.1	7.2	7.2	
Gastos de Publicidad y Propaganda	618.0	940.0	1,300.1	257.9	297.1	-39.2
Publicaciones Oficiales y de Información en General para Difusión	573.0	143.3	170.9	545.4	545.4	
Transportación Aérea	70.0	400.0	45.2	424.8	424.3	.5
Gastos de Traslado por Vía Terrestre	392.4	185.3	3.4	574.3	574.3	
Viáticos en el País	453.0	125.8	239.7	339.1	339.1	
Gastos de hospedaje en territorio nacional		77.1	1.7	75.4	75.4	
Viáticos en el Extranjero	58.4	370.5	341.5	87.4	87.4	
Gastos de hospedaje en el extranjero		124.8	.2	124.6	124.6	
Otros Servicios de Traslado y Hospedaje	135.0	300.0	281.0	154.0	154.0	
Gastos de Ceremonial	31.8		31.3	.5	.5	
Gastos de Ceremonias Oficiales y de Orden Social	95.4		95.4			

ITAIPEM y M

CAPÍTULO Y OBJETO DEL GASTO	PRESUPUESTO 2017			TOTAL AUTORIZADO	EJERCIDO	VARIACIÓN
	PREVISTO	ASIGNACIONES Y/O AMPLIACIONES	REDUCCIONES Y/O DISMINUCIONES			
Congresos y Convenciones	400.0	316.0	228.2	487.8	487.8	
Exposiciones y Ferias		34.8		34.8	34.8	
Otros Impuestos y Derechos	119.8	55.0	30.2	144.6	144.6	
Impuesto sobre Erogaciones por Remuneraciones al Trabajo Personal	1,935.0	900.0	496.5	2,338.5	2,338.5	
Cuotas y suscripciones	53.0	30.8	56.5	27.3	27.3	
Gastos de Servicios Menores	411.0	205.0	12.3	603.7	603.7	
TRANSFERENCIAS,ASIGNACIONES, SUBSIDIOS Y OTRAS AYUDAS		408.4	130.0	278.4	240.2	38.2
Donativos a Instituciones sin Fines de Lucro		130.0		130.0	130.0	
Premios, estímulos, recompensas, becas y seguros a deportistas		278.4	130.0	148.4	110.2	38.2
BIENES MUEBLES, INMUEBLES E INTANGIBLES	2,646.1	3,014.3	2,155.7	3,504.7	3,406.6	98.1
Muebles y Enseres	842.5	1,219.9	1,621.8	440.6	342.5	98.1
Bienes Informáticos	1,273.1	213.6	214.0	1,272.7	1,272.7	
Otros Equipos Eléctricos y Electrónicos de Oficina		27.6		27.6	27.6	
Equipo de Foto, Cine y Grabación		107.8	33.4	74.4	74.4	
Vehículos y Equipo de Transporte Terrestre	530.5	891.7	9.5	1,412.7	1,412.7	
Sistemas de Aire Acondicionado, Calefacción y de Refrigeración Industrial y Comercial		16.0	7.0	9.0	9.0	
Equipo y Aparatos para Comunicación, Telecomunicación y Radio Transmisión		20.6		20.6	20.6	
Equipos de Generación Eléctrica, Aparatos y Accesorios Eléctricos		486.4	270.0	216.4	216.4	
Software		30.7		30.7	30.7	
Licencias informáticas e intelectuales		73.5		73.5	73.5	
T O T A L	110,243.9	36,380.9	23,418.2	123,206.6	117,614.6	5,591.9
	=====	=====	=====	=====	=====	=====



INFORMACIÓN PROGRAMÁTICA



ITAIPEM y M

Instituto de Transparencia, Acceso a la Información Pública y Protección de Datos Personales del Estado de México y Municipios
Gasto por Categoría Programática
Del 1 de Enero al 31 de Diciembre de 2017
(Miles de Pesos)

Concepto	Egresos					Subejercicio 6=(3 - 4)
	Aprobado	Ampliaciones/ (Reducciones)	Modificado	Devengado	Pagado	
	1	2	3=(1 + 2)	4	5	
Programas	110,243.9	12,962.7	123,206.6	-	117,614.6	123,206.6
Subsidios: Sector Social y Privado o Entidades Federativas y Municipios	-	-	-	-	-	-
Sujetos o Reglas de Operación			-			-
Otros Subsidios			-			-
Desempeño de las Funciones	110,243.9	12,962.7	123,206.6	-	117,614.6	123,206.6
Prestación de Servicios Públicos			-			-
Provisión de Bienes Públicos			-			-
Planeación, Seguimiento y Evaluación de Políticas Públicas			-			-
Promoción y Fomento			-			-
Regulación y Supervisión	110,243.9	12,962.7	123,206.6	-	117,614.6	123,206.6
Funciones de las Fuerzas Armadas (Únicamente Gobierno Federal)			-			-
Específicos			-			-
Proyectos de Inversión			-			-
Administrativos y de Apoyo	-	-	-	-	-	-
Apoyo al Proceso Presupuestario y para Mejorar la Eficiencia Institucional			-			-
Apoyo a la Función Pública y al Mejoramiento de la Gestión			-			-
Operaciones Ajenas			-			-
Compromisos	-	-	-	-	-	-
Obligaciones de Cumplimiento de Resolución Jurisdiccional			-			-
Desastres Naturales			-			-
Obligaciones	-	-	-	-	-	-
Pensiones y Jubilaciones			-			-
Aportaciones a la Seguridad Social			-			-
Aportaciones a Fondos de Estabilización			-			-
Aportaciones a Fondos de Inversión y Reestructura de Pensiones			-			-
Programa de Gasto Federalizado (Gobierno Federal)	-	-	-	-	-	-
Gasto Federalizado			-			-
Participaciones a Entidades Federativas y Municipios			-			-
Costo Financiero, Deuda o Apoyos a Deudores y Ahorradores de la Banca			-			-
Adeudos de Ejercicios Fiscales Anteriores			-			-
Total del Gasto	110,243.9	12,962.7	123,206.6	-	117,614.6	123,206.6

El Plan de Desarrollo del Estado de México 2011-2017, es un documento que proyecta una visión integral del Estado de México, reconoce la diversidad política, así como el perfil y la vocación económica y social de cada región y municipio, con la finalidad de establecer estrategias de acción que nos permitirán aprovechar las áreas de oportunidad y fomentar el crecimiento de las zonas rurales, urbanas y metropolitanas de la Entidad.

Gobierno de Resultados

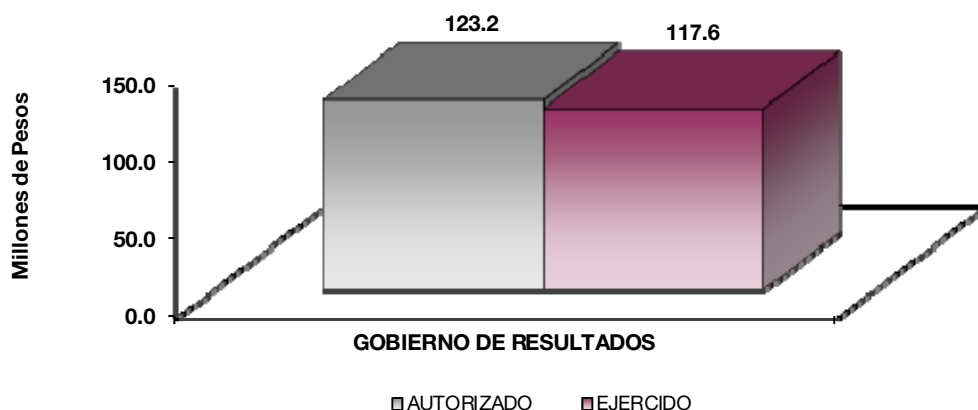
El Gobierno Estatal está orientado a la obtención de resultados; es decir, a que las políticas públicas tengan un impacto positivo en la realidad de la Entidad, para lo cual es necesario que las mismas sean consecuencia de un proceso integral de planeación, de una ejecución eficiente de las políticas públicas y de la evaluación continua de las acciones de gobierno.

Financiamiento para el Desarrollo

El Gobierno Estatal requiere de recursos financieros para fomentar el desarrollo. Debido a las metas y objetivos que se han establecido, cada peso que se presupueste debe asignarse y gastarse de manera eficiente. Los recursos deben dirigirse a proyectos que causen el mayor impacto en el bienestar de los mexiquenses.

Instituto de Transparencia, Acceso a la Información Pública y Protección de Datos Personales del Estado de México y Municipios
EGRESOS POR PILAR Y/O EJE TRANSVERSAL
 (Miles de Pesos)

PILAR Y/O EJE TRANSVERSAL	PREVISTO	PRESUPUESTO 2017		TOTAL AUTORIZADO	EJERCIDO	VARIACIÓN	
		ASIGNACIONES Y/O AMPLIACIONES	REDUCCIONES Y/O DISMINUCIONES			IMPORTE	%
Gobierno de Resultados	110,243.9	36,380.9	23,418.2	123,206.6	117,614.6	5,592.0	4.5
T O T A L	110,243.9	36,380.9	23,418.2	123,206.6	117,614.6	5,592.0	4.5



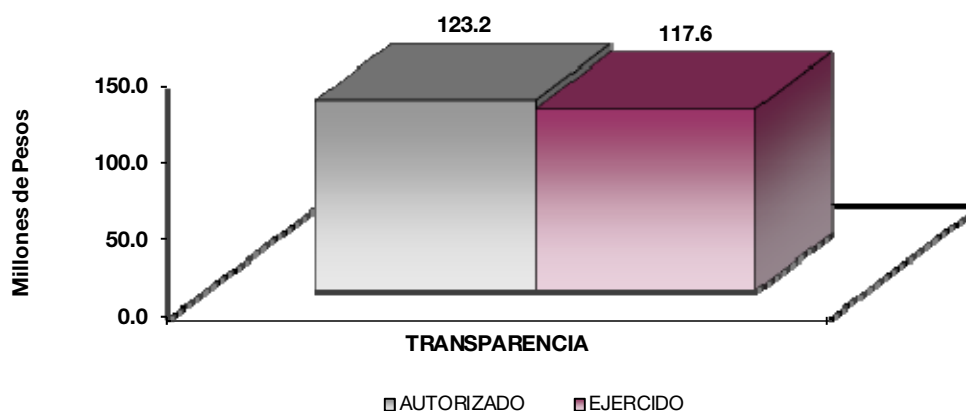
FINALIDAD

GOBIERNO

El Instituto de Transparencia y Acceso a la Información Pública del Estado de México y Municipios tiene por objeto la difusión, protección y respeto al derecho de acceso a la información pública y a la protección de datos personales.

Instituto de Transparencia, Acceso a la Información Pública y Protección de Datos Personales del Estado de México y Municipios
EGRESOS POR PROGRAMA
 (Miles de Pesos)

PROGRAMA	PREVISTO	PRESUPUESTO 2017		TOTAL AUTORIZADO	EJERCIDO	VARIACIÓN	
		ASIGNACIONES Y/O AMPLIACIONES	REDUCCIONES Y/O DISMINUCIONES			IMPORTE	%
Consolidación de la Gestión Gubernamental de Resultados	110,243.9	36,381.0	23,418.3	123,206.6	117,614.6	5,592.0	4.5
TOTAL	110,243.9	36,381.0	23,418.3	123,206.6	117,614.6	5,592.0	4.5



AVANCE OPERATIVO-PROGRAMÁTICO Y PRESUPUESTAL

METAS PROGRAMADAS Y ALCANZADAS

GOBIERNO DE RESULTADOS

010804 ACCESO A LA INFORMACIÓN PÚBLICA GUBERNAMENTAL

010804010101 VINCULACIÓN CIUDADANA CON LA ADMINISTRACIÓN PÚBLICA

El Instituto de Transparencia, Acceso a la Información Pública y Protección de Datos Personales del Estado de México y Municipios tiene por objeto la difusión, protección y respeto al derecho de acceso a la información pública y a la protección de datos personales.

Investigar las posibles violaciones a la Ley de Protección de Datos Personales

Se llevó a cabo 231 de los 240 acuerdos programados de la Ley de Transparencia y Acceso a la Información Pública, lo que representó un 96 por ciento de avance.

Vigilar el cumplimiento que los Sujetos Obligados deben Observar a las Resoluciones de los Recursos de Revisión emitidas por el pleno

Se realizaron 582 recursos del total programado, cumpliendo la meta al 108 por ciento

Resolver los Recursos de Revisión que Promuevan los Particulares

Se llevaron a cabo 2,728 de las 2,695 resoluciones programadas al inicio del ejercicio, con lo cual se alcanzó un 101 por ciento de cumplimiento.

Desarrollar e implementar el Sistema de Vigilancia para el Debido Cumplimiento de la Publicación de las Obligaciones de Transparencia y Solicitudes de Información Pública y ARCO

Se desarrollaron 4 sistema de los 4 programados, lo cual representa el 100 por ciento con respecto a lo programado.

Orientación al Público en General Sobre sus Derechos en Materia de Acceso a la Información

Se brindaron 1,707 Asesorías al Público en General, de las 1,580 programadas, lo que representó un cumplimiento del 108 por ciento.

Realizar acciones de capacitación a los Sujetos Obligados en Materia de Transparencia y Protección de Datos Personales

Se realizó 2,909 cursos, de los 2,869 programados durante el ejercicio logrando un cumplimiento del 101 por ciento con respecto a lo programado.

Capacitar a los Sujetos Obligados en Materia de Archivo Vinculado a la Transparencia y Protección de Datos Personales

Se llevaron a cabo 25 de los 22 cursos programados, teniendo un cumplimiento de la meta del 114 por ciento.

Certificar las Competencias de los Titulares de las Unidades de Transparencia de los Sujetos Obligados

La meta no se cumplió debido a que no hubo certificaciones durante el periodo por lo que no se expidieron las constancias respectivas.

Actualizar el Sistema de Control de Solicitudes de Información

Se realizaron 4 acciones de actualización, lo cual representa el 100 por ciento con respecto a las 4 programadas.

Verificar el Cumplimiento de las Obligaciones de los Sujetos obligados, en materia de protección de Datos Personales y emitir las Recomendaciones Correspondientes

Se realizaron 650 acciones de las 644 programadas, alcanzando un 101 por ciento con respecto a lo programado.

Realizar Acciones de Difusión, Promoción y Divulgación de la Cultura de la Transparencia, Acceso a la Información Pública y Protección de Datos Personales

Se llevó a cabo 336 acciones de difusión de las 370 programadas, lo cual representa el 91 por ciento.

Emitir las Recomendaciones Correspondientes Derivadas de las Verificaciones al Cumplimiento de la Ley de Protección de Datos Personales del Estado de México y Municipios

Se realizaron 571 recomendaciones que representan un 102 por ciento, con respecto a las 584 programadas durante el ejercicio.

Asesorar a la Población en General en Materia de Datos Personales

Se brindó 1,566 asesorías a la Población de las 1,600 programadas, las cuales representan un 98 por ciento con respecto a las programadas.

Actualizar y Difundir los Lineamientos, Normas y Criterios Necesarios para la Debida Observación de la Ley de Transparencia y Acceso a la Información Pública del Estado de México

Se actualizo 2 Normas de las 2 Programadas, lo cual representa el 100 por ciento.

Sustanciar y Resolver acciones en materia de Responsabilidades de los Servidores Públicos, de los Sujetos Obligados, que fortalezcan la observancia a las leyes en la materia, así como sancionar su cumplimiento

Se dio 677 resoluciones de las 673 programadas durante el ejercicio, con lo cual se cumplió la meta con un 101 por ciento.

Apoyar Técnicamente a los Servidores Públicos de los Sujetos Obligados en Materia de Protección de Datos Personales

Se brindó 331 de las 248 Asesorías Programadas durante el periodo, lo cual representa un 133 por ciento, rebasando la meta.

Realizar Acciones de Capacitación a la Población en General por municipio en materia de transparencia y protección de datos personales

Se impartieron 151 de los 126 cursos programados durante el periodo, con lo cual se logró un 120 por ciento de cumplimiento de la meta.

PREVISIÓN PARA EL PAGO DE ADEUDOS DE EJERCICIOS FISCALES ANTERIORES.**0404010101 PASIVOS DERIVADOS DE EROGACIONES DEVENGADAS Y PENDIENTES DE EJERCICIOS ANTERIORES.****Registro de pagos de adeudos de ejercicios fiscales anteriores**

Al cierre del periodo, no se contaba con adeudos.

CUENTA PÚBLICA DEL GOBIERNO, ORGANISMOS AUXILIARES Y AUTÓNOMOS DEL ESTADO DE MÉXICO 2017

Instituto de Transparencia, Acceso a la Información Pública y Protección de Datos Personales del Estado de México y Municipios
AVANCE OPERATIVO - PROGRAMÁTICO Y PRESUPUESTAL
 ENERO - DICIEMBRE DE 2017

FIN	FUN	SF	PP	SP	Pr	DESCRIPCIÓN	M E T A S			PRESUPUESTO 2017 (Miles de Pesos)				
							UNIDAD DE MEDIDA	PROGRAMADO	ALCANZADO	AVANCE %	AUTORIZADO ANUAL	EJERCIDO	%	
						GOBIERNO								
						GOBIERNO DE RESULTADOS								
						ACCESO A LA INFORMACIÓN PÚBLICA GUBERNAMENTAL								
01	08	04	01	01	01	VINCULACIÓN CIUDADANA CON ADMINISTRACIÓN PÚBLICA					123,206.6	117,614.6	95.5	
						Investigar las posibles violaciones a la Ley de Protección de Datos Personales	Acuerdo	240	231	96				
						Vigilar el cumplimiento que los Sujetos Obligados deben observar a las Resoluciones de los Recursos de Revisión emitidas por el Pleno.	Recurso	541	582	108				
						Resolver los Recursos de Revisión que promuevan los particulares	Resolución	2695	2728	101				
						Desarrollar e implementar el sistema de vigilancia para el debido cumplimiento de la publicación de las obligaciones de transparencia y solicitudes de información pública y ARCO	Sistema	4	4	100				
						Orientación al Público en General sobre sus derechos en Materia de Acceso a la Información	Asesoría	1580	1707	108				
						Realizar acciones de capacitación a los sujetos obligados en materia de transparencia y protección de datos personales	Curso	2869	2909	101				
						Capacitar a los Sujetos Obligados en materia de Archivo vinculado a la Transparencia y Protección de Datos Personales	Curso	22	25	114				
						Certificar las competencias de los titulares de las Unidades de Transparencia de los Sujetos Obligados.	Constancia	99	0	0				
						Actualizar el Sistema de control de Solicitudes de Información	Acción	4	4	100				
						Verificar del cumplimiento de las obligaciones de los sujetos obligados, en materia de protección de datos personales y emitir las recomendaciones correspondientes	Acción	644	650	101				
						Realizar acciones de difusión, promoción y divulgación de la cultura de la transparencia, acceso a la información pública y protección de datos personales	Acción	370	336	91				
						Emitir las recomendaciones correspondientes derivadas de las verificaciones al cumplimiento de la Ley de Protección de Datos Personales del Estado de México y Municipios	Recomendación	571	584	102				
						Asesorar a la población en general en materia de datos personales.	Asesoría	1600	1566	98				
						Actualizar y difundir los lineamientos, normas y criterios necesarios para la debida observación de la Ley de Transparencia y Acceso a la Información Pública del Estado de México.	Norma	2	2	100				
						Sustanciar y resolver acciones en materia de responsabilidades de los servidores públicos de los sujetos obligados, que fortalezcan la observancia a las leyes en la materia, así como sancionar su cumplimiento.	Resolución	673	678	101				
						Apoyar técnicamente a los servidores públicos de los sujetos obligados en materia de Protección de Datos Personales	Asesoría	686	742	108				
						Realizar acciones de capacitación a la población en general por municipio en materia de transparencia y protección de datos personales.	Curso	126	151	120				
						PREVISIÓN PARA EL PAGO DE ADEUDOS DE EJERCICIOS FISCALES ANTERIORES								
04	04	01	01	01	01	PASIVOS DERIVADOS DE EROGACIONES DEVENGADAS Y PENDIENTES DE EJERCICIOS ANTERIORES					0.0	0.0		
						Registro de pagos de adeudos de ejercicios fiscales anteriores	Documento	0	0	100				
T O T A L												123,206.6	117,614.6	95.5
												=====	=====	

ANEXOS ESTABLECIDOS EN DIFERENTES ORDENAMIENTOS



**Relación de Bienes Inmuebles que Componen al Patrimonio
Cuenta Pública 2017
(Miles de Pesos)**

Ente Público: Instituto de Transparencia, Acceso a la Información Pública y Protección de Datos Personales del Estado de México y Municipios

Código	Descripción de Bienes Inmuebles	Valor en Libros
	No Aplica	.0

**Relación de Bienes Muebles que Componen al Patrimonio
Cuenta Pública 2017
(Miles de Pesos)**

Ente Público: Instituto de Transparencia, Acceso a la Información Pública y Protección de Datos Personales del Estado de México y Municipios

Código	Descripción de Bienes Muebles	Valor en Libros
	Mobiliario y Equipo de Administración	20,016.3
	Vehiculos y Equipo de Transparencia	6,049.6
		26,065.9

**Instituto de Transparencia, Acceso a la Información Pública y Protección de Datos Personales del Estado de México y Municipios
Cuenta Pública 2017**

Relación de cuentas bancarias productivas específicas

Fondo, Programa o Convenio	Datos de la Cuenta Bancaria	
	Institución Bancaria	Número de Cuenta
Subsidios Estatal	Banorte	309
Subsidios Estatal	Banorte	318
Ingresos Propios	Banorte	398
Ingresos Propios	Banorte	913
Ingresos Propios	Banamex	858

FORMATOS PARA EL CUMPLIMIENTO DE LA LEY DE DISCIPLINA FINANCIERA DE LAS ENTIDADES FEDERATIVAS Y LOS MUNICIPIOS



Instituto de Transparencia, Acceso a la Información Pública y Protección de Datos Personales del Estado de México y Municipios					
Estado de Situación Financiera Detallado - LDF					
Al 31 de Diciembre de 2017 y 2016					
(CIFRAS EN MILES DE PESOS)					
Concepto	2017	2016	Concepto	2017	2016
ACTIVO			PASIVO		
Activo Circulante			Activo Circulante		
a. Efectivo y Equivalentes (a=a1+a2+a3+a4+a5+a6+a7)	16,953.8	14,150.9	a. Cuentas por Pagar a Corto Plazo (a=a1+a2+a3+a4+a5+a6+a7+a8+a9)	0.0	0.0
a1) Efectivo		0.0	a1) Servicios Personales por Pagar a Corto Plazo		
a2) Bancos/Tesorería	5,055.3	3,150.9	a2) Proveedores por Pagar a Corto Plazo	0.0	
a3) Bancos/Dependencias y Otros		0.0	a3) Contratistas por Obras Públicas por Pagar a Corto Plazo		
a4) Inversiones Temporales (Hasta 3 Meses)	9,900.0	11,000.0	a4) Participaciones y Aportaciones por Pagar a Corto Plazo		
a5) Fondos con Afectación Específica			a5) Transferencias Otorgadas por Pagar a Corto Plazo		
a6) Depósitos de Fondos de Terceros en Garantía y/o Administración	1,998.5		a6) Intereses, Comisiones y Otros Gastos de la Deuda Pública por Pagar a Corto Plazo		
a7) Otros Efectivos y Equivalentes			a7) Retenciones y Contribuciones por Pagar a Corto Plazo	0.0	
b. Derechos a Recibir Efectivo o Equivalentes (b=b1+b2+b3+b4+b5+b6+b7)	3.5	0.0	a8) Devoluciones de la Ley de Ingresos por Pagar a Corto Plazo		
b1) Inversiones Financieras de Corto Plazo			a9) Otras Cuentas por Pagar a Corto Plazo		
b2) Cuentas por Cobrar a Corto Plazo			b. Documentos por Pagar a Corto Plazo (b=b1+b2+b3)	0.0	0.0
b3) Deudores Diversos por Cobrar a Corto Plazo	3.5		b1) Documentos Comerciales por Pagar a Corto Plazo		
b4) Ingresos por Recuperar a Corto Plazo			b2) Documentos con Contratistas por Obras Públicas por Pagar a Corto Plazo		
b5) Deudores por Anticipos de la Tesorería a Corto Plazo			b3) Otros Documentos por Pagar a Corto Plazo		
b6) Préstamos Otorgados a Corto Plazo			c. Porción a Corto Plazo de la Deuda Pública a Largo Plazo (c=c1+c2)	0.0	0.0
b7) Otros Derechos a Recibir Efectivo o Equivalentes a Corto Plazo			c1) Porción a Corto Plazo de la Deuda Pública		
c. Derechos a Recibir Bienes o Servicios (c=c1+c2+c3+c4+c5)	0.0	0.0	c2) Porción a Corto Plazo de Arrendamiento Financiero		
c1) Anticipo a Proveedores por Adquisición de Bienes y Prestación de Servicios a Corto Plazo			d. Títulos y Valores a Corto Plazo		
c2) Anticipo a Proveedores por Adquisición de Bienes Inmuebles y Muebles a Corto Plazo			e. Pasivos Diferidos a Corto Plazo (e=e1+e2+e3)	0.0	0.0
c3) Anticipo a Proveedores por Adquisición de Bienes Intangibles a Corto Plazo			e1) Ingresos Cobrados por Adelantado a Corto Plazo		
c4) Anticipo a Contratistas por Obras Públicas a Corto Plazo			e2) Intereses Cobrados por Adelantado a Corto Plazo		
c5) Otros Derechos a Recibir Bienes o Servicios a Corto Plazo			e3) Otros Pasivos Diferidos a Corto Plazo		
d. Inventarios (d=d1+d2+d3+d4+d5)	0.0	0.0	f. Fondos y Bienes de Terceros en Garantía y/o Administración a Corto Plazo (f=f1+f2+f3+f4+f5+f6)	0.0	0.0
d1) Inventario de Mercancías para Venta			f1) Fondos en Garantía a Corto Plazo		
d2) Inventario de Mercancías Terminadas			f2) Fondos en Administración a Corto Plazo		
d3) Inventario de Mercancías en Proceso de Elaboración			f3) Fondos Contingentes a Corto Plazo		
d4) Inventario de Materias Primas, Materiales y Suministros para Producción			f4) Fondos de Fideicomisos, Mandatos y Contratos Análogos a Corto Plazo		
d5) Bienes en Tránsito			f5) Otros Fondos de Terceros en Garantía y/o Administración a Corto Plazo		
e. Almacenes			f6) Valores y Bienes en Garantía a Corto Plazo		
f. Estimación por Pérdida o Deterioro de Activos Circulantes (f=f1+f2)	0.0	0.0	g. Provisiones a Corto Plazo (g=g1+g2+g3)	0.0	0.0
f1) Estimaciones para Cuentas Incobrables por Derechos a Recibir Efectivo o Equivalentes			g1) Provisión para Demandas y Juicios a Corto Plazo		
f2) Estimación por Deterioro de Inventarios			g2) Provisión para Contingencias a Corto Plazo		
g. Otros Activos Circulantes (g=g1+g2+g3+g4)	24.3	5.1	g3) Otras Provisiones a Corto Plazo		
g1) Valores en Garantía	24.3	5.1	h. Otros Pasivos a Corto Plazo (h=h1+h2+h3)	0.0	0.0
g2) Bienes en Garantía (Excluye Depósitos de Fondos)			h1) Ingresos por Clasificar		
g3) Bienes Derivados de Embargos, Decomisos, Aseguramientos y Dación en Pago			h2) Recaudación por Participar		
g4) Adquisición con Fondos de Terceros			h3) Otros Pasivos Circulantes		
IA. Total de Activos Circulantes (IA = a + b + c + d + e + f + g)	16,981.6	14,156.0	IIA. Total de Pasivos Circulantes (IIA = a + b + c + d + e + f + g + h)	0.0	0.0
Activo No Circulante			Pasivo No Circulante		
a. Inversiones Financieras a Largo Plazo			a. Cuentas por Pagar a Largo Plazo		
b. Derechos a Recibir Efectivo o Equivalentes a Largo Plazo			b. Documentos por Pagar a Largo Plazo		
c. Bienes Inmuebles, Infraestructura y Construcciones en Proceso			c. Deuda Pública a Largo Plazo		
d. Bienes Muebles	26,065.9	24,058.2	d. Pasivos Diferidos a Largo Plazo		
e. Activos Intangibles			e. Fondos y Bienes de Terceros en Garantía y/o Administración a Largo Plazo		
f. Depreciación, Deterioro y Amortización Acumulada de Bienes	-11,578.0	-11,980.1	f. Provisiones a Largo Plazo		
g. Activos Diferidos			IIB. Total de Pasivos No Circulantes (IIB = a + b + c + d + e + f)	0.0	0.0
h. Estimación por Pérdida o Deterioro de Activos no Circulantes			II. Total del Pasivo (II = IIA + IIB)	0.0	0.0
i. Otros Activos no Circulantes			HACIENDA PÚBLICA/PATRIMONIO		
IB. Total de Activos No Circulantes (IB = a + b + c + d + e + f + g + h + i)	14,487.9	12,878.1	IIIA. Hacienda Pública/Patrimonio Contribuido (IIIA = a + b + c)	0.0	0.0
I. Total del Activo (I = IA + IB)	31,469.5	27,034.1	a. Aportaciones		
			b. Donaciones de Capital		
			c. Actualización de la Hacienda Pública/Patrimonio		
			IIIB. Hacienda Pública/Patrimonio Generado (IIIB = a + b + c + d + e)	3,1469.5	27,034.1
			a. Resultados del Ejercicio (Ahorro/ Desahorro)	4,435.4	1,668.4
			b. Resultados de Ejercicios Anteriores	26,853.0	25,184.6
			c. Revaluos	18.1	18.1
			d. Reservas		
			e. Rectificaciones de Resultados de Ejercicios Anteriores		
			IIIC. Exceso o Insuficiencia en la Actualización de la Hacienda Pública/Patrimonio (IIIC=a+b)	0.0	0.0
			a. Resultado por Posición Monetaria		
			b. Resultado por Tenencia de Activos no Monetarios		
			III. Total Hacienda Pública/Patrimonio (III = IIIA + IIIB + IIIC)	3,1469.5	27,034.1
			IV. Total del Pasivo y Hacienda Pública/Patrimonio (IV = II + III)	3,1469.5	27,034.1

CUENTA PÚBLICA DEL GOBIERNO, ORGANISMOS AUXILIARES Y AUTÓNOMOS DEL ESTADO DE MÉXICO 2017

Instituto de Transparencia, Acceso a la Información Pública y Protección de Datos Personales del Estado de México y Municipios Informe Analítico de la Deuda Pública y Otros Pasivos - LDF Al 31 de Diciembre de 2016 y 2017							
Denominación de la Deuda Pública y Otros Pasivos (c)	Saldo al 31 de diciembre de 2016 (d)	Disposiciones del Periodo (e)	Amortizaciones del Periodo (f)	Revaluaciones, Reclasificaciones y Otros Ajustes (g)	Saldo Final del Periodo (h) h=d+e-f+g	Pago de Intereses del Periodo (i)	Pago de Comisiones y demás Costos Asociados Durante el Periodo (j)
1. Deuda Pública (1=A+B)	0.0	0.0	0.0	0.0	0.0	0.0	
A. Corto Plazo (A=a1+a2+a3)	0.0	0.0	0.0	0.0	0.0	0.0	
a1) Instituciones de Crédito						0.0	
a2) Títulos y Valores						0.0	
a3) Arrendamientos Financieros						0.0	
B. Largo Plazo (B=b1+b2+b3)	0.0	0.0	0.0	0.0	0.0	0.0	
b1) Instituciones de Crédito						0.0	
b2) Títulos y Valores						0.0	
b3) Arrendamientos Financieros						0.0	
2. Otros Pasivos	0.0					0.0	
3. Total de la Deuda Pública y Otros Pasivos (3=1+2)	0.0	0.0	0.0	0.0	0.0	0.0	
4. Deuda Contingente 1 (Informativo)	0.0	0.0	0.0	0.0	0.0	0.0	
A. Deuda Contingente 1						0.0	
B. Deuda Contingente 2						0.0	
C. Deuda Contingente XX						0.0	
5. Valor de Instrumentos Bono Cupón Cero 2 (Informativo)	0.0	0.0	0.0	0.0	0.0	0.0	
A. Instrumento Bono Cupón Cero 1						0.0	
B. Instrumento Bono Cupón Cero 2						0.0	
C. Instrumento Bono Cupón Cero XX						0.0	

1 Se refiere a cualquier Financiamiento sin fuente o garantía de pago definida, que sea asumida de manera solidaria o subsidiaria por las Entidades Federativas con sus Municipios, organismos descentralizados y empresas de participación estatal mayoritaria y fideicomisos, locales o municipales, y por los Municipios con sus respectivos organismos descentralizados y empresas de participación municipal mayoritaria.

2 Se refiere al valor del Bono Cupón Cero que respalda el pago de los créditos asociados al mismo (Activo).

Obligaciones a Corto Plazo (k)	Monto Contratado (l)	Plazo Pactado (m)	Tasa de Interés (n)	Comisiones y Costos Relacionados (o)	Tasa Efectiva (p)
6. Obligaciones a Corto Plazo (Informativo)					
A. Crédito 1					
B. Crédito 2					
C. Crédito XX					

ITA IPEM y M

Instituto de Transparencia, Acceso a la Información Pública y Protección de Datos Personales del Estado de México y Municipios Informe Analítico de Obligaciones Diferentes de Financiamientos – LDF Del 1 de Enero al 31 de Diciembre de 2017 (MILES DE PESOS)										
Denominación de las Obligaciones Diferentes de Financiamiento (c)	Fecha del Contrato (d)	Fecha de Inicio de Operación del Proyecto (e)	Fecha de Vencimiento (f)	Monto de la Inversión Pactado (g)	Plazo Pactado (h)	Monto Promedio Mensual del Pago de la Contraprestación (i)	Monto Promedio Mensual del Pago de la Contraprestación Correspondiente al Pago de Inversión (j)	Monto Pagado de la Inversión al 31 de diciembre de 2017 (k)	Monto Pagado de la Inversión Actualizado al 31 de diciembre de 2017 (l)	Saldo Pendiente por Pagar de la Inversión al 31 de diciembre de 2017 (m = g - l)
A. Asociaciones Público Privadas (APP's) (A=a+b+c+d)				0.0		0.0	0.0			0.0
a) APP 1										0.0
b) APP 2										0.0
c) APP 3										0.0
d) APP XX										0.0
B. Otros Instrumentos (B=a+b+c+d)				0.0		0.0	0.0			0.0
a) Otro Instrumento 1										0.0
b) Otro Instrumento 2										0.0
c) Otro Instrumento 3										0.0
d) Otro Instrumento XX										0.0
C. Total de Obligaciones Diferentes de Financiamiento (C=A+B)				0.0		0.0	0.0			0.0

No Aplica

CUENTA PÚBLICA DEL GOBIERNO, ORGANISMOS AUXILIARES Y AUTÓNOMOS DEL ESTADO DE MÉXICO 2017

Instituto de Transparencia, Acceso a la Información Pública y Protección de Datos Personales del Estado de México y Municipios
Balance Presupuestario - LDF
Del 1 de Enero al 31 de Diciembre de 2017
(Miles de Pesos)

Concepto	Estimado / Aprobado	Devengado	Recaudado / Pagado
A. Ingresos Totales (A = A1+A2+A3)	110,243.9	124,456.6	122,458.1
A1. Ingresos de Libre Disposición	110,243.9	124,456.6	122,458.1
A2. Transferencias Federales Etiquetadas			
A3. Financiamiento Neto			
B. Egresos Presupuestarios¹ (B = B1+B2)	110,243.9	117,614.6	117,614.6
B1. Gasto No Etiquetado (sin incluir Amortización de la Deuda Pública)	110,243.9	117,614.6	117,614.6
B2. Gasto Etiquetado (sin incluir Amortización de la Deuda Pública)			
C. Remanentes del Ejercicio Anterior (C = C1 + C2)		0.0	0.0
C1. Remanentes de Ingresos de Libre Disposición Aplicados en el Período			
C2. Remanentes de Transferencias Federales Etiquetadas Aplicados en el Período			
I. Balance Presupuestario (I = A - B + C)	0.0	6,842.0	4,843.5
II. Balance Presupuestario sin Financiamiento Neto (II = I - A3)	0.0	6,842.0	4,843.5
III. Balance Presupuestario sin Financiamiento Neto y sin Remanentes del Ejercicio Anterior (III = II - C)	0.0	6,842.0	4,843.5

Concepto	Aprobado	Devengado	Pagado
E. Intereses, Comisiones y Gastos de la Deuda (E = E1+E2)	0.0	0.0	0.0
E1. Intereses, Comisiones y Gastos de la Deuda con Gasto No Etiquetado			
E2. Intereses, Comisiones y Gastos de la Deuda con Gasto Etiquetado			
IV. Balance Primario (IV = III + E)	0.0	6,842.0	4,843.5

Concepto	Estimado / Aprobado	Devengado	Recaudado / Pagado
F. Financiamiento (F = F1 + F2)	0.0	0.0	0.0
F1. Financiamiento con Fuente de Pago de Ingresos de Libre Disposición			
F2. Financiamiento con Fuente de Pago de Transferencias Federales Etiquetadas			
G. Amortización de la Deuda (G = G1 + G2)	0.0	0.0	0.0
G1. Amortización de la Deuda Pública con Gasto No Etiquetado			
G2. Amortización de la Deuda Pública con Gasto Etiquetado			
A3. Financiamiento Neto (A3 = F - G)	0.0	0.0	0.0

Concepto	Estimado / Aprobado	Devengado	Recaudado / Pagado
A1. Ingresos de Libre Disposición	110,243.9	124,456.6	122,458.1
A3.1 Financiamiento Neto con Fuente de Pago de Ingresos de Libre Disposición (A3.1 = F1 - G1)	0.0	0.0	0.0
F1. Financiamiento con Fuente de Pago de Ingresos de Libre Disposición			
G1. Amortización de la Deuda Pública con Gasto No Etiquetado			
B1. Gasto No Etiquetado (sin incluir Amortización de la Deuda Pública)	110,243.9	117,614.6	117,614.6
C1. Remanentes de Ingresos de Libre Disposición Aplicados en el Período			
V. Balance Presupuestario de Recursos Disponibles (V = A1 + A3.1 - B1 + C1)	0.0	6,842.0	4,843.5
VI. Balance Presupuestario de Recursos Disponibles sin Financiamiento Neto (VI = V - A3.1)	0.0	6,842.0	4,843.5

Concepto	Estimado / Aprobado	Devengado	Recaudado / Pagado
A2. Transferencias Federales Etiquetadas			
A3.2 Financiamiento Neto con Fuente de Pago de Transferencias Federales Etiquetadas (A3.2 = F2 - G2)	0.0	0.0	0.0
F2. Financiamiento con Fuente de Pago de Transferencias Federales Etiquetadas			
G2. Amortización de la Deuda Pública con Gasto Etiquetado			
B2. Gasto Etiquetado (sin incluir Amortización de la Deuda Pública)			
C2. Remanentes de Transferencias Federales Etiquetadas Aplicados en el Período			
VII. Balance Presupuestario de Recursos Etiquetados (VII = A2 + A3.2 - B2 + C2)	0.0	0.0	0.0
VIII. Balance Presupuestario de Recursos Etiquetados sin Financiamiento Neto (VIII = VII - A3.2)	0.0	0.0	0.0

ITAIPEM y M

Instituto de Transparencia, Acceso a la Información Pública y Protección de Datos Personales del Estado de México y Municipios						
Estado Analítico de Ingresos Detallado - LDF						
Del 1 de Enero al 31 de Diciembre de 2017						
(MILES DE PESOS)						
Concepto	Ingreso					Diferencia
	Estimado	Ampliaciones/ (Reducciones)	Modificado	Devengado	Recaudado	
Ingresos de Libre Disposición						
A. Impuestos				0.0		0.0
B. Cuotas y Aportaciones de Seguridad Social				0.0		0.0
C. Contribuciones de Mejoras				0.0		0.0
D. Derechos				0.0		0.0
E. Productos				0.0		0.0
F. Aprovechamientos				0.0		0.0
G. Ingresos por Ventas de Bienes y Servicios				0.0		0.0
H. Participaciones (H=h1+h2+h3+h4+h5+h6+h7+h8+h9+h10+h11)	0.0	0.0	0.0	0.0	0.0	0.0
h1) Fondo General de Participaciones				0.0		0.0
h2) Fondo de Fomento Municipal				0.0		0.0
h3) Fondo de Fiscalización y Recaudación				0.0		0.0
h4) Fondo de Compensación				0.0		0.0
h5) Fondo de Extracción de Hidrocarburos				0.0		0.0
h6) Impuesto Especial Sobre Producción y Servicios				0.0		0.0
h7) 0.16% de la Recaudación Federal Participable				0.0		0.0
h8) 3.17% Sobre Extracción de Petróleo				0.0		0.0
h9) Gasolinas y Diésel				0.0		0.0
h10) Fondo del Impuesto Sobre la Renta				0.0		0.0
h11) Fondo de Estabilización de los Ingresos de las Entidades Federativas				0.0		0.0
I. Incentivos Derivados de la Colaboración Fiscal (I=i1+i2+i3+i4+i5)	0.0	0.0	0.0	0.0	0.0	0.0
i1) Tenencia o Uso de Vehículos				0.0		0.0
i2) Fondo de Compensación ISAN				0.0		0.0
i3) Impuesto Sobre Automóviles Nuevos				0.0		0.0
i4) Fondo de Compensación de Repecos-Intermedios				0.0		0.0
i5) Otros Incentivos Económicos				0.0		0.0
J. Transferencias	110,037.9	8,962.7	119,000.6	119,000.6	117,002.1	0.0
K. Convenios	0.0	0.0	0.0	0.0	0.0	0.0
k1) Otros Convenios y Subsidios				0.0		0.0
L. Otros Ingresos de Libre Disposición (L=l1+l2)	206.0	4,000.0	-3,794.0	5,456.0	5,456.0	-9,250.0
l1) Participaciones en Ingresos Locales	206.0	4,000.0	-3,794.0	5,456.0	5,456.0	-9,250.0
l2) Otros Ingresos de Libre Disposición			0.0			0.0
I. Total de Ingresos de Libre Disposición (I=A+B+C+D+E+F+G+H+I+J+K+L)	110,243.9	12,962.7	123,206.6	124,456.6	122,458.1	-1,250.0
Ingresos Excedentes de Ingresos de Libre Disposición						
Transferencias Federales Etiquetadas						
A. Aportaciones (A=a1+a2+a3+a4+a5+a6+a7+a8)	0.0	0.0	0.0	0.0	0.0	0.0
a1) Fondo de Aportaciones para la Nómina Educativa y Gasto Operativo				0.0		0.0
a2) Fondo de Aportaciones para los Servicios de Salud				0.0		0.0
a3) Fondo de Aportaciones para la Infraestructura Social				0.0		0.0
a4) Fondo de Aportaciones para el Fortalecimiento de los Municipios y de las Demarcaciones Territoriales del Distrito Federal				0.0		0.0
a5) Fondo de Aportaciones Múltiples				0.0		0.0
a6) Fondo de Aportaciones para la Educación Tecnológica y de Adultos				0.0		0.0
a7) Fondo de Aportaciones para la Seguridad Pública de los Estados y del Distrito Federal				0.0		0.0
a8) Fondo de Aportaciones para el Fortalecimiento de las Entidades Federativas				0.0		0.0
B. Convenios (B=b1+b2+b3+b4)	0.0	0.0	0.0	0.0	0.0	0.0
b1) Convenios de Protección Social en Salud				0.0		0.0
b2) Convenios de Descentralización				0.0		0.0
b3) Convenios de Reasignación				0.0		0.0
b4) Otros Convenios y Subsidios				0.0		0.0
C. Fondos Distintos de Aportaciones (C=c1+c2)	0.0	0.0	0.0	0.0	0.0	0.0
c1) Fondo para Entidades Federativas y Municipios Productores de Hidrocarburos				0.0	0.0	0.0
c2) Fondo Minero				0.0	0.0	0.0
D. Transferencias, Subsidios y Subvenciones, y Pensiones y Jubilaciones				0.0	0.0	0.0
E. Otras Transferencias Federales Etiquetadas				0.0	0.0	0.0
II. Total de Transferencias Federales Etiquetadas (II = A + B + C + D + E)	0.0	0.0	0.0	0.0	0.0	0.0
III. Ingresos Derivados de Financiamientos (III = A)	0.0	0.0	0.0	0.0	0.0	0.0
A. Ingresos Derivados de Financiamientos				0.0		0.0
IV. Total de Ingresos (IV = I + II + III)	110,243.9	12,962.7	123,206.6	124,456.6	122,458.1	-1,250.0
Datos Informativos						
1. Ingresos Derivados de Financiamientos con Fuente de Pago de Ingresos de Libre Disposición				0.0		0.0
2. Ingresos Derivados de Financiamientos con Fuente de Pago de Transferencias Federales Etiquetadas				0.0		0.0
3. Ingresos Derivados de Financiamientos (3 = 1 + 2)	0.0	0.0	0.0	0.0	0.0	0.0

CUENTA PÚBLICA DEL GOBIERNO, ORGANISMOS AUXILIARES Y AUTÓNOMOS DEL ESTADO DE MÉXICO 2017

Instituto de Transparencia, Acceso a la Información Pública y Protección de Datos Personales del Estado de México y Municipios						
Estado Analítico del Ejercicio del Presupuesto de Egresos Detallado - LDF						
Clasificación por Objeto del Gasto (Capítulo y Concepto)						
Del 1 de Enero al 31 de Diciembre de 2017						
(MILES DE PESOS)						
Concepto	Egresos					Subejercicio
	Aprobado	Ampliaciones/ (Reducciones)	Modificado	Devengado	Pagado	
I. Gasto No Etiquetado (I=A+B+C+D+E+F+G+H+I)	110,243.9	12,962.7	123,206.6	117,614.6	117,614.6	5,592.0
A. Servicios Personales (A=a1+a2+a3+a4+a5+a6+a7)	92,619.2	8,633.9	101,253.1	95,897.2	95,897.2	5,355.9
a1) Remuneraciones al Personal de Carácter Permanente	35,561.7	2,800.0	38,361.7	38,361.7	38,361.7	0.0
a2) Remuneraciones al Personal de Carácter Transitorio	219.9	293.1	507.0	505.0	505.0	2.0
a3) Remuneraciones Adicionales y Especiales	4,144.2	1,587.6	43,032.8	42,874.7	42,874.7	158.1
a4) Seguridad Social	9,660.4	2,344.7	12,005.1	10,234.0	10,234.0	1,771.1
a5) Otras Prestaciones Sociales y Económicas	5,738.0	1,608.5	7,346.5	3,921.8	3,921.8	3,424.7
a6) Previsiones			0.0			0.0
a7) Pago de Estímulos a Servidores Públicos			0.0			0.0
B. Materiales y Suministros (B=b1+b2+b3+b4+b5+b6+b7+b8+b9)	2,148.3	428.2	2,576.5	2,547.1	2,547.1	29.4
b1) Materiales de Administración, Emisión de Documentos y Artículos Oficiales	606.4	93.5	699.9	679.4	679.4	20.5
b2) Alimentos y Utensilios	281.0	-11.2	269.8	267.8	267.8	2.0
b3) Materias Primas y Materiales de Producción y Comercialización	0.2	0.2	0.4	0.1	0.1	0.3
b4) Materiales y Artículos de Construcción y de Reparación	184.5	323.5	508.0	508.0	508.0	0.0
b5) Productos Químicos, Farmacéuticos y de Laboratorio	20.9	-20.5	0.4	0.4	0.4	0.0
b6) Combustibles, Lubricantes y Aditivos	885.8	-17.3	868.5	866.2	866.2	2.3
b7) Vestuario, Blancos, Prendas de Protección y Artículos Deportivos	42.2	-10.0	412.0	412.0	412.0	0.0
b8) Materiales y Suministros Para Seguridad			0.0			0.0
b9) Herramientas, Refacciones y Accesorios Menores	127.3	61.0	188.3	184.0	184.0	4.3
C. Servicios Generales (C=c1+c2+c3+c4+c5+c6+c7+c8+c9)	12,830.3	2,763.6	15,593.9	15,523.6	15,523.6	70.3
c1) Servicios Básicos	1252.6	64.0	1316.6	1316.5	1316.5	0.1
c2) Servicios de Arrendamiento	3,086.0	-109.2	2,976.8	2,976.6	2,976.6	0.2
c3) Servicios Profesionales, Científicos, Técnicos y Otros Servicios	1577.8	50.0	1627.8	1585.0	1585.0	42.8
c4) Servicios Financieros, Bancarios y Comerciales	318.3	-50.0	268.3	268.3	268.3	0.0
c5) Servicios de Instalación, Reparación, Mantenimiento y Conservación	1249.6	1729.0	2,978.6	2,956.9	2,956.9	217.0
c6) Servicios de Comunicación Social y Publicidad	1,910.0	-348.4	842.6	842.6	842.6	0.0
c7) Servicios de Traslado y Viáticos	1,108.8	823.4	1,932.2	1,927.1	1,927.1	5.1
c8) Servicios Oficiales	527.3	-4.1	523.2	523.1	523.1	0.1
c9) Otros Servicios Generales	2,518.9	608.9	3,127.8	3,127.5	3,127.5	0.3
D. Transferencias, Asignaciones, Subsidios y Otras Ayudas (D=d1+d2+d3+d4+d5+d6+d7+d8+d9)	0.0	278.4	278.4	240.2	240.2	38.2
d1) Transferencias Internas y Asignaciones al Sector Público			0.0			0.0
d2) Transferencias al Resto del Sector Público			0.0			0.0
d3) Subsidios y Subvenciones			0.0			0.0
d4) Ayudas Sociales		278.4	278.4	240.2	240.2	38.2
d5) Pensiones y Jubilaciones			0.0			0.0
d6) Transferencias a Fideicomisos, Mandatos y Otros Análogos			0.0			0.0
d7) Transferencias a la Seguridad Social			0.0			0.0
d8) Donativos			0.0			0.0
d9) Transferencias al Exterior			0.0			0.0
E. Bienes Muebles, Inmuebles e Intangibles (E=e1+e2+e3+e4+e5+e6+e7+e8+e9)	2,646.1	858.6	3,504.7	3,406.5	3,406.5	98.2
e1) Mobiliario y Equipo de Administración	2,115.6	-448.2	1,667.4	1,569.2	1,569.2	98.2
e2) Mobiliario y Equipo Educativo y Recreativo	0.0	74.4	74.4	74.4	74.4	0.0
e3) Equipo e Instrumental Médico y de Laboratorio			0.0			0.0
e4) Vehículos y Equipo de Transporte	530.5	882.2	1,412.7	1,412.7	1,412.7	0.0
e5) Equipo de Defensa y Seguridad			0.0			0.0
e6) Maquinaria, Otros Equipos y Herramientas		246.0	246.0	246.0	246.0	0.0
e7) Activos Biológicos			0.0			0.0
e8) Bienes Inmuebles			0.0			0.0
e9) Activos Intangibles		104.2	104.2	104.2	104.2	0.0
F. Inversión Pública (F=f1+f2+f3)	0.0	0.0	0.0	0.0	0.0	0.0
f1) Obra Pública en Bienes de Dominio Público			0.0			0.0
f2) Obra Pública en Bienes Propios			0.0			0.0
f3) Proyectos Productivos y Acciones de Fomento			0.0			0.0
G. Inversiones Financieras y Otras Provisiones (G=g1+g2+g3+g4+g5+g6+g7)	0.0	0.0	0.0	0.0	0.0	0.0
g1) Inversiones Para el Fomento de Actividades Productivas			0.0			0.0
g2) Acciones y Participaciones de Capital			0.0			0.0
g3) Compra de Títulos y Valores			0.0			0.0
g4) Concesión de Préstamos			0.0			0.0
g5) Inversiones en Fideicomisos, Mandatos y Otros Análogos			0.0			0.0
Fideicomiso de Desastres Naturales (Informativo)			0.0			0.0
g6) Otras Inversiones Financieras			0.0			0.0
g7) Provisiones para Contingencias y Otras Erogaciones Especiales			0.0			0.0
H. Participaciones y Aportaciones (H=h1+h2+h3)	0.0	0.0	0.0	0.0	0.0	0.0
h1) Participaciones			0.0			0.0
h2) Aportaciones			0.0			0.0
h3) Convenios			0.0			0.0
I. Deuda Pública (I=i1+i2+i3+i4+i5+i6+i7)	0.0	0.0	0.0	0.0	0.0	0.0
i1) Amortización de la Deuda Pública			0.0			0.0
i2) Intereses de la Deuda Pública			0.0			0.0
i3) Comisiones de la Deuda Pública			0.0			0.0
i4) Gastos de la Deuda Pública			0.0			0.0
i5) Costo por Coberturas			0.0			0.0
i6) Apoyos Financieros			0.0			0.0
i7) Adeudos de Ejercicios Fiscales Anteriores (ADEFAS)			0.0			0.0

ITA IPEM y M

Concepto	Egresos					Subejercicio
	Aprobado	Ampliaciones/ (Reducciones)	Modificado	Devengado	Pagado	
II. Gasto Etiquetado (II=A+B+C+D+E+F+G+H+I)	0.0	0.0	0.0	0.0	0.0	0.0
A. Servicios Personales (A=a1+a2+a3+a4+a5+a6+a7)	0.0	0.0	0.0	0.0	0.0	0.0
a1) Remuneraciones al Personal de Carácter Permanente			0.0			0.0
a2) Remuneraciones al Personal de Carácter Transitorio			0.0			0.0
a3) Remuneraciones Adicionales y Especiales			0.0			0.0
a4) Seguridad Social			0.0			0.0
a5) Otras Prestaciones Sociales y Económicas			0.0			0.0
a6) Previsiones			0.0			0.0
a7) Pago de Estímulos a Servidores Públicos			0.0			0.0
B. Materiales y Suministros (B=b1+b2+b3+b4+b5+b6+b7+b8+b9)	0.0	0.0	0.0	0.0	0.0	0.0
b1) Materiales de Administración, Emisión de Documentos y Artículos Oficiales			0.0			0.0
b2) Alimentos y Utensilios			0.0			0.0
b3) Materias Primas y Materiales de Producción y Comercialización			0.0			0.0
b4) Materiales y Artículos de Construcción y de Reparación			0.0			0.0
b5) Productos Químicos, Farmacéuticos y de Laboratorio			0.0			0.0
b6) Combustibles, Lubricantes y Aditivos			0.0			0.0
b7) Vestuario, Blancos, Prendas de Protección y Artículos Deportivos			0.0			0.0
b8) Materiales y Suministros Para Seguridad			0.0			0.0
b9) Herramientas, Refacciones y Accesorios Menores			0.0			0.0
C. Servicios Generales (C=c1+c2+c3+c4+c5+c6+c7+c8+c9)	0.0	0.0	0.0	0.0	0.0	0.0
c1) Servicios Básicos			0.0			0.0
c2) Servicios de Arrendamiento			0.0			0.0
c3) Servicios Profesionales, Científicos, Técnicos y Otros Servicios			0.0			0.0
c4) Servicios Financieros, Bancarios y Comerciales			0.0			0.0
c5) Servicios de Instalación, Reparación, Mantenimiento y Conservación			0.0			0.0
c6) Servicios de Comunicación Social y Publicidad			0.0			0.0
c7) Servicios de Traslado y Viáticos			0.0			0.0
c8) Servicios Oficiales			0.0			0.0
c9) Otros Servicios Generales			0.0			0.0
D. Transferencias, Asignaciones, Subsidios y Otras Ayudas (D=d1+d2+d3+d4+d5+d6+d7+d8+d9)	0.0	0.0	0.0	0.0	0.0	0.0
d1) Transferencias Internas y Asignaciones al Sector Público			0.0			0.0
d2) Transferencias al Resto del Sector Público			0.0			0.0
d3) Subsidios y Subvenciones			0.0			0.0
d4) Ayudas Sociales			0.0			0.0
d5) Pensiones y Jubilaciones			0.0			0.0
d6) Transferencias a Fideicomisos, Mandatos y Otros Análogos			0.0			0.0
d7) Transferencias a la Seguridad Social			0.0			0.0
d8) Donativos			0.0			0.0
d9) Transferencias al Exterior			0.0			0.0
E. Bienes Muebles, Inmuebles e Intangibles (E=e1+e2+e3+e4+e5+e6+e7+e8+e9)	0.0	0.0	0.0	0.0	0.0	0.0
e1) Mobiliario y Equipo de Administración			0.0			0.0
e2) Mobiliario y Equipo Educativo y Recreativo			0.0			0.0
e3) Equipo e Instrumental Médico y de Laboratorio			0.0			0.0
e4) Vehículos y Equipo de Transporte			0.0			0.0
e5) Equipo de Defensa y Seguridad			0.0			0.0
e6) Maquinaria, Otros Equipos y Herramientas			0.0			0.0
e7) Activos Biológicos			0.0			0.0
e8) Bienes Inmuebles			0.0			0.0
e9) Activos Intangibles			0.0			0.0
F. Inversión Pública (F=f1+f2+f3)	0.0	0.0	0.0	0.0	0.0	0.0
f1) Obra Pública en Bienes de Dominio Público			0.0			0.0
f2) Obra Pública en Bienes Propios			0.0			0.0
f3) Proyectos Productivos y Acciones de Fomento			0.0			0.0
G. Inversiones Financieras y Otras Provisiones (G=g1+g2+g3+g4+g5+g6+g7)	0.0	0.0	0.0	0.0	0.0	0.0
g1) Inversiones Para el Fomento de Actividades Productivas			0.0			0.0
g2) Acciones y Participaciones de Capital			0.0			0.0
g3) Compra de Títulos y Valores			0.0			0.0
g4) Concesión de Préstamos			0.0			0.0
g5) Inversiones en Fideicomisos, Mandatos y Otros Análogos			0.0			0.0
Fideicomiso de Desastres Naturales (Informativo)			0.0			0.0
g6) Otras Inversiones Financieras			0.0			0.0
g7) Provisiones para Contingencias y Otras Erogaciones Especiales			0.0			0.0
H. Participaciones y Aportaciones (H=h1+h2+h3)	0.0	0.0	0.0	0.0	0.0	0.0
h1) Participaciones			0.0			0.0
h2) Aportaciones			0.0			0.0
h3) Convenios			0.0			0.0
I. Deuda Pública (I=i1+i2+i3+i4+i5+i6+i7)	0.0	0.0	0.0	0.0	0.0	0.0
i1) Amortización de la Deuda Pública			0.0			0.0
i2) Intereses de la Deuda Pública			0.0			0.0
i3) Comisiones de la Deuda Pública			0.0			0.0
i4) Gastos de la Deuda Pública			0.0			0.0
i5) Costo por Coberturas			0.0			0.0
i6) Apoyos Financieros			0.0			0.0
i7) Adeudos de Ejercicios Fiscales Anteriores (ADEFAS)			0.0			0.0
III. Total de Egresos (III = I + II)	110,243.9	12,962.7	123,206.6	117,614.6	117,614.6	5,592.0

CUENTA PÚBLICA DEL GOBIERNO, ORGANISMOS AUXILIARES Y AUTÓNOMOS DEL ESTADO DE MÉXICO 2017

Instituto de Transparencia, Acceso a la Información Pública y Protección de Datos Personales del Estado de México y Municipios Estado Analítico del Ejercicio del Presupuesto de Egresos Detallado - LDF Clasificación Administrativa Del 1 de Enero al 31 de Diciembre de 2017 (MILES DE PESOS)						
Concepto (c)	Egresos					Subejercicio
	Aprobado	Ampliaciones/ (Reducciones)	Modificado	Devengado	Pagado	
I. Gasto No Etiquetado (I=A+B+C+D+E+F+G+H)	110,243.9	12,962.7	123,206.6	117,614.6	117,614.6	5,592.0
Instituto de Transparencia, Acceso a la Información Pública y Protección de Datos Personales (400K00000)	110,243.9	12,962.7	123,206.6	117,614.6	117,614.6	5,592.0
B. Dependencia o Unidad Administrativa 2			0.0			0.0
C. Dependencia o Unidad Administrativa 3			0.0			0.0
D. Dependencia o Unidad Administrativa 4			0.0			0.0
E. Dependencia o Unidad Administrativa 5			0.0			0.0
F. Dependencia o Unidad Administrativa 6			0.0			0.0
G. Dependencia o Unidad Administrativa 7			0.0			0.0
H. Dependencia o Unidad Administrativa xx			0.0			0.0
II. Gasto Etiquetado (II=A+B+C+D+E+F+G+H)	0.0	0.0	0.0	0.0	0.0	0.0
Instituto de Transparencia, Acceso a la Información Pública y Protección de Datos Personales (400K00000)			0.0			0.0
B. Dependencia o Unidad Administrativa 2			0.0			0.0
C. Dependencia o Unidad Administrativa 3			0.0			0.0
D. Dependencia o Unidad Administrativa 4			0.0			0.0
E. Dependencia o Unidad Administrativa 5			0.0			0.0
F. Dependencia o Unidad Administrativa 6			0.0			0.0
G. Dependencia o Unidad Administrativa 7			0.0			0.0
H. Dependencia o Unidad Administrativa xx			0.0			0.0
III. Total de Egresos (III = I + II)	110,243.9	12,962.7	123,206.6	117,614.6	117,614.6	5,592.0

ITAIPEM y M

Instituto de Transparencia, Acceso a la Información Pública y Protección de Datos Personales del Estado de México y Municipios Estado Analítico del Ejercicio del Presupuesto de Egresos Detallado - LDF Clasificación Funcional (Finalidad y Función) Del 1 de Enero al 31 de Diciembre de 2017 (MILES DE PESOS)						
Concepto (c)	Egresos					Subejercicio (e)
	Aprobado (d)	Ampliaciones/ (Reducciones)	Modificado	Devengado	Pagado	
I. Gasto No Etiquetado (I=A+B+C+D)	110,243.9	12,962.7	123,206.6	117,614.6	117,614.6	5,592.0
A. Gobierno (A=a1+a2+a3+a4+a5+a6+a7+a8)	110,243.9	12,962.7	123,206.6	117,614.6	117,614.6	5,592.0
a1) Legislación			0.0			0.0
a2) Justicia			0.0			0.0
a3) Coordinación de la Política de Gobierno			0.0			0.0
a4) Relaciones Exteriores			0.0			0.0
a5) Asuntos Financieros y Hacendarios			0.0			0.0
a6) Seguridad Nacional			0.0			0.0
a7) Asuntos de Orden Público y de Seguridad Interior			0.0			0.0
a8) Otros Servicios Generales	110,243.9	12,962.7	123,206.6	117,614.6	117,614.6	5,592.0
B. Desarrollo Social (B=b1+b2+b3+b4+b5+b6+b7)	0.0	0.0	0.0	0.0	0.0	0.0
b1) Protección Ambiental			0.0			0.0
b2) Vivienda y Servicios a la Comunidad			0.0			0.0
b3) Salud			0.0			0.0
b4) Recreación, Cultura y Otras Manifestaciones Sociales			0.0			0.0
b5) Educación			0.0			0.0
b6) Protección Social			0.0			0.0
b7) Otros Asuntos Sociales			0.0			0.0
C. Desarrollo Económico (C=c1+c2+c3+c4+c5+c6+c7+c8+c9)	0.0	0.0	0.0	0.0	0.0	0.0
c1) Asuntos Económicos, Comerciales y Laborales en General			0.0			0.0
c2) Agropecuaria, Silvicultura, Pesca y Caza			0.0			0.0
c3) Combustibles y Energía			0.0			0.0
c4) Minería, Manufacturas y Construcción			0.0			0.0
c5) Transporte			0.0			0.0
c6) Comunicaciones			0.0			0.0
c7) Turismo			0.0			0.0
c8) Ciencia, Tecnología e Innovación			0.0			0.0
c9) Otras Industrias y Otros Asuntos Económicos			0.0			0.0
D. Otras No Clasificadas en Funciones Anteriores (D=d1+d2+d3+d4)	0.0	0.0	0.0	0.0	0.0	0.0
d1) Transacciones de la Deuda Pública / Costo Financiero de la Deuda			0.0			0.0
d2) Transferencias, Participaciones y Aportaciones Entre Diferentes Niveles y Ordenes de Gobierno			0.0			0.0
d3) Saneamiento del Sistema Financiero			0.0			0.0
d4) Adeudos de Ejercicios Fiscales Anteriores			0.0			0.0
II. Gasto Etiquetado (II=A+B+C+D)	0.0	0.0	0.0	0.0	0.0	0.0
A. Gobierno (A=a1+a2+a3+a4+a5+a6+a7+a8)	0.0	0.0	0.0	0.0	0.0	0.0
a1) Legislación			0.0			0.0
a2) Justicia			0.0			0.0
a3) Coordinación de la Política de Gobierno			0.0			0.0
a4) Relaciones Exteriores			0.0			0.0
a5) Asuntos Financieros y Hacendarios			0.0			0.0
a6) Seguridad Nacional			0.0			0.0
a7) Asuntos de Orden Público y de Seguridad Interior			0.0			0.0
a8) Otros Servicios Generales			0.0			0.0
B. Desarrollo Social (B=b1+b2+b3+b4+b5+b6+b7)	0.0	0.0	0.0	0.0	0.0	0.0
b1) Protección Ambiental			0.0			0.0
b2) Vivienda y Servicios a la Comunidad			0.0			0.0
b3) Salud			0.0			0.0
b4) Recreación, Cultura y Otras Manifestaciones Sociales			0.0			0.0
b5) Educación			0.0			0.0
b6) Protección Social			0.0			0.0
b7) Otros Asuntos Sociales			0.0			0.0
C. Desarrollo Económico (C=c1+c2+c3+c4+c5+c6+c7+c8+c9)	0.0	0.0	0.0	0.0	0.0	0.0
c1) Asuntos Económicos, Comerciales y Laborales en General			0.0			0.0
c2) Agropecuaria, Silvicultura, Pesca y Caza			0.0			0.0
c3) Combustibles y Energía			0.0			0.0
c4) Minería, Manufacturas y Construcción			0.0			0.0
c5) Transporte			0.0			0.0
c6) Comunicaciones			0.0			0.0
c7) Turismo			0.0			0.0
c8) Ciencia, Tecnología e Innovación			0.0			0.0
c9) Otras Industrias y Otros Asuntos Económicos			0.0			0.0
D. Otras No Clasificadas en Funciones Anteriores (D=d1+d2+d3+d4)	0.0	0.0	0.0	0.0	0.0	0.0
d1) Transacciones de la Deuda Pública / Costo Financiero de la Deuda			0.0			0.0
d2) Transferencias, Participaciones y Aportaciones Entre Diferentes Niveles y Ordenes de Gobierno			0.0			0.0
d3) Saneamiento del Sistema Financiero			0.0			0.0
d4) Adeudos de Ejercicios Fiscales Anteriores			0.0			0.0
III. Total de Egresos (III = I + II)	110,243.9	12,962.7	123,206.6	117,614.6	117,614.6	5,592.0

CUENTA PÚBLICA DEL GOBIERNO, ORGANISMOS AUXILIARES Y AUTÓNOMOS DEL ESTADO DE MÉXICO 2017


Instituto de Transparencia, Acceso a la Información Pública y Protección de Datos Personales del Estado de México y Municipios Estado Analítico del Ejercicio del Presupuesto de Egresos Detallado - LDF Clasificación de Servicios Personales por Categoría Del 1 de Enero al 31 de Diciembre de 2017 (MILES DE PESOS)						
Concepto (c)	Egresos					Subejercicio
	Aprobado	Ampliaciones/ (Reducciones)	Modificado	Devengado	Pagado	
I. Gasto No Etiquetado (I=A+B+C+D+E+F)	92,619.2	8,633.9	101,253.1	95,897.2	95,897.2	5,355.9
A. Personal Administrativo y de Servicio Público	92,619.2	8,633.9	101,253.1	95,897.2	95,897.2	5,355.9
B. Magisterio			0.0			0.0
C. Servicios de Salud (C=c1+c2)	0.0	0.0	0.0	0.0	0.0	0.0
c1) Personal Administrativo			0.0			0.0
c2) Personal Médico, Paramédico y afín			0.0			0.0
D. Seguridad Pública			0.0			0.0
E. Gastos asociados a la implementación de nuevas leyes federales o reformas a las mismas (E = e1 + e2)	0.0	0.0	0.0	0.0	0.0	0.0
e1) Nombre del Programa o Ley 1			0.0			0.0
e2) Nombre del Programa o Ley 2			0.0			0.0
F. Sentencias laborales definitivas			0.0			0.0
II. Gasto Etiquetado (II=A+B+C+D+E+F)	0.0	0.0	0.0	0.0	0.0	0.0
A. Personal Administrativo y de Servicio Público			0.0			0.0
B. Magisterio			0.0			0.0
C. Servicios de Salud (C=c1+c2)	0.0	0.0	0.0	0.0	0.0	0.0
c1) Personal Administrativo			0.0			0.0
c2) Personal Médico, Paramédico y afín			0.0			0.0
D. Seguridad Pública			0.0			0.0
E. Gastos asociados a la implementación de nuevas leyes federales o reformas a las mismas (E = e1 + e2)	0.0	0.0	0.0	0.0	0.0	0.0
e1) Nombre del Programa o Ley 1			0.0			0.0
e2) Nombre del Programa o Ley 2			0.0			0.0
F. Sentencias laborales definitivas			0.0			0.0
III. Total del Gasto en Servicios Personales (III = I + II)	92,619.2	8,633.9	101,253.1	95,897.2	95,897.2	5,355.9




TRIBUNAL ELECTORAL DEL ESTADO DE MÉXICO

TEEM





CONTENIDO	PÁGINA
I. INFORMACIÓN CONTABLE	
ESTADO DE SITUACIÓN FINANCIERA	5
ESTADO DE ACTIVIDADES	6
ESTADO DE VARIACIÓN EN LA HACIENDA PÚBLICA	7
ESTADO DE CAMBIOS EN LA SITUACIÓN FINANCIERA	8
ESTADO DE FLUJOS DE EFECTIVO	9
ESTADO ANALÍTICO DEL ACTIVO	10
ESTADO ANALÍTICO DE LA DEUDA Y OTROS PASIVOS	11
NOTAS A LOS ESTADOS FINANCIEROS	12
II. INFORMACIÓN PRESUPUESTARIA	27
III. INFORMACIÓN PROGRAMÁTICA	41
IV. ANEXOS ESTABLECIDOS EN DIFERENTES ORDENAMIENTOS	49
V. FORMATOS PARA EL CUMPLIMIENTO DE LA LEY DE DISCIPLINA FINANCIERA DE LAS ENTIDADES FEDERATIVAS Y LOS MUNICIPIOS	53



TEEM

Tribunal Electoral del Estado de México
Estado de Situación Financiera
Al 31 de Diciembre de 2017 y de 2016
(Miles de Pesos)

Concepto	Año		Concepto	Año	
	2017	2016		2017	2016
ACTIVO			PASIVO		
<i>Activo Circulante</i>			<i>Pasivo Circulante</i>		
Efectivo y Equivalentes	3,763.3	3,220.4	Cuentas por Pagar a Corto Plazo	3,912.7	3,101.2
Derechos a Recibir Efectivo o Equivalentes	1,274.7	1.8	Documentos por Pagar a Corto Plazo		
Derechos a Recibir Bienes o Servicios			Porción a Corto Plazo de la Deuda Pública a Largo Plazo		
Inventarios			Títulos y Valores a Corto Plazo		
Almacenes			Pasivos Diferidos a Corto Plazo		
Estimación por Pérdida o Deterioro de Activos Circulantes			Fondos y Bienes de Terceros en Garantía y/o Administración a Corto Plazo		
Otros Activos Circulantes			Provisiones a Corto Plazo		
			Otros Pasivos a Corto Plazo		
Total de Activos Circulantes	5,038.0	3,222.2	Total de Pasivos Circulantes	3,912.7	3,101.2
<i>Activo No Circulante</i>			<i>Pasivo No Circulante</i>		
Inversiones Financieras a Largo Plazo			Cuentas por Pagar a Largo Plazo		
Derechos a Recibir Efectivo o Equivalentes a Largo Plazo			Documentos por Pagar a Largo Plazo		
Bienes Inmuebles, Infraestructura y Construcciones en Proceso			Deuda Pública a Largo Plazo		
Bienes Muebles	13,615.8	10,844.2	Pasivos Diferidos a Largo Plazo		
Activos Intangibles			Fondos y Bienes de Terceros en Garantía y/o en Administración a Largo Plazo		
Depreciación, Deterioro y Amortización Acumulada de Bienes	-5,177.2	-5,409.4	Provisiones a Largo Plazo		
Activos Diferidos					
Estimación por Pérdida o Deterioro de Activos no Circulantes			Total de Pasivos No Circulantes	.0	.0
Otros Activos no Circulantes					
Total de Activos No Circulantes	8,438.6	5,434.8	Total del Pasivo	3,912.7	3,101.2
Total del Activo	13,476.6	8,657.0	HACIENDA PÚBLICA/ PATRIMONIO		
			<i>Hacienda Pública/Patrimonio Contribuido</i>		
				297.4	297.4
			Aportaciones	297.4	297.4
			Donaciones de Capital		
			Actualización de la Hacienda Pública / Patrimonio		
			Hacienda Pública/Patrimonio Generado	9,266.5	5,258.4
			Resultados del Ejercicio (Ahorro / Desahorro)	4,008.1	-1,916.0
			Resultados de Ejercicios Anteriores	5,258.4	7,174.4
			Revalúos		
			Reservas		
			Rectificaciones de Resultados de Ejercicios Anteriores		
			Exceso o Insuficiencia en la Actualización de la Hacienda Pública/Patrimonio	.0	.0
			Resultado por Posición Monetaria		
			Resultado por Tenencia de Activos no Monetarios		
			Total Hacienda Pública/ Patrimonio	9,563.9	5,555.8
			Total del Pasivo y Hacienda Pública / Patrimonio	13,476.6	8,657.0

Tribunal Electoral del Estado de México
Estado de Actividades
Del 1 de Enero al 31 de Diciembre de 2017 y 2016
(Miles de Pesos)

Concepto	2017	2016
INGRESOS Y OTROS BENEFICIOS		
Ingresos de la Gestión	1,549.8	.0
Impuestos		
Cuotas y Aportaciones de Seguridad Social		
Contribuciones de Mejoras		
Derechos		
Productos de Tipo Corriente		
Aprovechamientos de Tipo Corriente		
Ingresos por Venta de Bienes y Servicios	1,549.8	
Ingresos no Comprendidos en las Fracciones de la Ley de Ingresos Causados en Ejercicios Fiscales Anteriores Pendientes de Liquidación o Pago		
Participaciones, Aportaciones, Transferencias, Asignaciones, Subsidios y Otras Ayudas	147,535.7	75,746.5
Participaciones y Aportaciones		
Transferencia, Asignaciones, Subsidios y Otras Ayudas	147,535.7	75,746.5
Otros Ingresos y Beneficios	309.8	555.9
Ingresos Financieros	296.4	547.7
Incremento por Variación de Inventarios		
Disminución del Exceso de Estimaciones por Pérdida o Deterioro u Obsolescencia		
Disminución del Exceso de Provisiones		
Otros Ingresos y Beneficios Varios	13.4	8.2
Total de Ingresos y Otros Beneficios	149,395.3	76,302.4
GASTOS Y OTRAS PÉRDIDAS		
Gastos de Funcionamiento	143,458.0	76,499.2
Servicios Personales	124,025.4	66,853.5
Materiales y Suministros	9,007.2	3,596.1
Servicios Generales	10,425.4	6,049.6
Transferencia, Asignaciones, Subsidios y Otras Ayudas	.0	.0
Transferencias Internas y Asignaciones al Sector Público		
Transferencias al Resto del Sector Público		
Subsidios y Subvenciones		
Ayudas Sociales		
Pensiones y Jubilaciones		
Transferencias a Fideicomisos, Mandatos y Contratos Análogos		
Transferencias a la Seguridad Social		
Donativos		
Transferencias al Exterior		
Participaciones y Aportaciones	.0	.0
Participaciones		
Aportaciones		
Convenios		
Intereses, Comisiones y Otros Gastos de la Deuda Pública	.0	.0
Intereses de la Deuda Pública		
Comisiones de la Deuda Pública		
Gastos de la Deuda Pública		
Costo por Coberturas		
Apoyos Financieros		
Otros Gastos y Pérdidas Extraordinarias	1,929.2	1,719.2
Estimaciones, Depreciaciones, Deterioros, Obsolescencia y Amortizaciones	1,929.2	693.3
Provisiones		
Disminución de Inventarios		
Aumento por Insuficiencia de Estimaciones por Pérdida o Deterioro y Obsolescencia		
Aumento por Insuficiencia de Provisiones		52.7
Otros Gastos		973.2
Inversión Pública	.0	.0
Inversión Pública no Capitalizable		
Total de Gastos y Otras Pérdidas	145,387.2	78,218.4
Resultados del Ejercicio (Ahorro/Desahorro)	4,008.1	-1,916.0

TEEM

Tribunal Electoral del Estado de México
Estado de Variación en la Hacienda Pública
Del 1 de Enero al 31 de Diciembre de 2017
(Miles de Pesos)

Concepto	Hacienda Pública/Patrimonio Contribuido	Hacienda Pública/Patrimonio Generado de Ejercicios Anteriores	Hacienda Pública/Patrimonio Generado del Ejercicio	Ajustes por Cambios de Valor	TOTAL
Rectificaciones de Resultados de Ejercicios Anteriores					.0
Patrimonio Neto Inicial Ajustado del Ejercicio 2016	297.4			.0	297.4
Aportaciones	297.4				297.4
Donaciones de Capital					.0
Actualización de la Hacienda Pública/Patrimonio					.0
Variaciones de la Hacienda Pública/Patrimonio Neto del Ejercicio 2016		7,174.4	-1,916.0	.0	5,258.4
Resultados del Ejercicio (Ahorro/Desahorro)			-1,916.0		-1,916.0
Resultados de Ejercicios Anteriores		7,174.4			7,174.4
Revalúos					.0
Reservas					.0
Hacienda Pública/Patrimonio Neto Final del Ejercicio 2016	297.4	7,174.4	-1,916.0	.0	5,555.8
Cambios en la Hacienda Pública/Patrimonio Neto del Ejercicio al 31 de Diciembre de 2017	.0			.0	.0
Aportaciones					.0
Donaciones de Capital					.0
Actualización de la Hacienda Pública/Patrimonio					.0
Variaciones de la Hacienda Pública/Patrimonio Neto del Ejercicio al 30 de Junio de 2017		-1,916.0	4,008.1	.0	2,092.1
Resultados del Ejercicio (Ahorro/Desahorro)			4,008.1		4,008.1
Resultados de Ejercicios Anteriores		-1,916.0			-1,916.0
Revalúos					.0
Reservas					.0
Saldo Neto en la Hacienda Pública /Patrimonio al 31 de Diciembre de 2017	297.4	5,258.4	4,008.1	.0	9,563.9

Tribunal Electoral del Estado de México
Estado de Cambios en la Situación Financiera
Del 1 de Enero al 31 de Diciembre de 2017
(Miles de Pesos)

Concepto	Origen	Aplicación
ACTIVO	.0	4,819.6
Activo Circulante	.0	1,815.8
Efectivo y Equivalentes		542.9
Derechos a Recibir Efectivo o Equivalentes		1,272.9
Derechos a Recibir Bienes o Servicios		
Inventarios		
Almacenes		
Estimación por Pérdida o Deterioro de Activos Circulantes		
Otros Activos Circulantes		
Activo No circulante	.0	3,003.8
Inversiones Financieras a Largo Plazo		
Derechos a Recibir Efectivo o Equivalentes a Largo Plazo		
Bienes Inmuebles, Infraestructura y Construcciones en Proceso		
Bienes Muebles		2,771.6
Activos Intangibles		
Depreciación, Deterioro y Amortización Acumulada de Bienes		232.2
Activos Diferidos		
Estimación por Pérdida o Deterioro de Activos no Circulantes		
Otros Activos no Circulantes		
PASIVO	811.5	.0
Pasivo Circulante	811.5	.0
Cuentas por Pagar a Corto Plazo	811.5	
Documentos por Pagar a Corto Plazo		
Porción a Corto Plazo de la Deuda Pública a Largo Plazo		
Títulos y Valores a Corto Plazo		
Pasivos Diferidos a Corto Plazo		
Fondos y Bienes de Terceros en Garantía y/o Administración a Corto Plazo		
Provisiones a Corto Plazo		
Otros Pasivos a Corto Plazo		
Pasivo No Circulante	.0	.0
Cuentas por Pagar a Largo Plazo		
Documentos por Pagar a Largo Plazo		
Deuda Pública a Largo Plazo		
Pasivos Diferidos a Largo Plazo		
Fondos y Bienes de Terceros en Garantía y/o en Administración a Largo Plazo		
Provisiones a Largo Plazo		
HACIENDA PÚBLICA/PATRIMONIO	5,924.1	1,916.0
Hacienda Pública/Patrimonio Contribuido	.0	.0
Aportaciones		
Donaciones de Capital		
Actualización de la Hacienda Pública/Patrimonio		
Hacienda Pública/Patrimonio Generado	5,924.1	1,916.0
Resultados del Ejercicio (Ahorro/Desahorro)	5,924.1	
Resultados de Ejercicios Anteriores		1,916.0
Revalúos		
Reservas		
Rectificaciones de Resultados de Ejercicios Anteriores		
Exceso o insuficiencia en la Actualización de la Hacienda Pública/Patrimonio	.0	.0
Resultado por Posición Monetaria		
Resultado por Tenencia de Activos no Monetarios		

Tribunal Electoral del Estado de México
Estado de Flujos de Efectivo
Del 1 de Enero al 31 de Diciembre de 2017 y 2016
(Miles de Pesos)

Concepto	2017	2016
Flujos de Efectivo de las Actividades de Operación		
Origen	149,395.3	76,302.3
Impuestos		
Cuotas y Aportaciones de Seguridad Social		
Contribuciones de Mejoras		
Derechos		
Productos de Tipo Corriente	296.4	547.7
Aprovechamientos de Tipo Corriente		
Ingresos por Venta de Bienes y Servicios	1,549.8	
Ingresos no Comprendidos en las Fracciones de la Ley de Ingresos Causados en Ejercicios Fiscales Anteriores Pendientes de Liquidación o Pago		
Participaciones y Aportaciones		
Transferencias, Asignaciones y Subsidios y Otras Ayudas	147,535.7	75,746.4
Otros Orígenes de Operación	13.4	8.2
Aplicación	145,387.2	78,218.3
Servicios Personales	124,025.4	66,853.5
Materiales y Suministros	9,007.2	3,596.1
Servicios Generales	10,425.4	6,049.6
Transferencias Internas y Asignaciones al Sector Público		
Transferencias al Resto del Sector Público		
Subsidios y Subvenciones		
Ayudas Sociales		
Pensiones y Jubilaciones		
Transferencias a Fideicomisos, Mandatos y Contratos Análogos		
Transferencias a la Seguridad Social		
Donativos		
Transferencias al Exterior		
Participaciones		
Aportaciones		
Convenios		
Otras Aplicaciones de Operación	1,929.2	1,719.1
Flujos Netos de Efectivo por Actividades de Operación	4,008.1	-1,916.0
Flujos de Efectivo de las Actividades de Inversión		
Origen	.0	1,641.5
Bienes Inmuebles, Infraestructura y Construcciones en Proceso		1,641.5
Bienes Muebles		
Otros Orígenes de Inversión		
Aplicación	4,276.7	1.3
Bienes Inmuebles, Infraestructura y Construcciones en Proceso		
Bienes Muebles	3,003.8	
Otras Aplicaciones de Inversión	1,272.9	1.3
Flujos Netos de Efectivo por Actividades de Inversión	-4,276.7	1,640.2
Flujo de Efectivo de las Actividades de Financiamiento		
Origen	811.5	.0
Endeudamiento Neto	811.5	
Interno		
Externo		
Otros Orígenes de Financiamiento		
Aplicación	.0	929.9
Servicios de la Deuda		929.9
Interno		
Externo		
Otras Aplicaciones de Financiamiento		
Flujos Netos de Efectivo por Actividades de Financiamiento	811.5	-929.9
Incremento/Disminución Neta en el Efectivo y Equivalentes al Efectivo	542.9	-1,205.7
Efectivo y Equivalentes al Efectivo al Inicio del Ejercicio	3,220.4	4,426.1
Efectivo y Equivalentes al Efectivo al Final del Ejercicio	3,763.3	3,220.4

CUENTA PÚBLICA DEL GOBIERNO, ORGANISMOS AUXILIARES Y AUTÓNOMOS DEL ESTADO DE MÉXICO 2017

Tribunal Electoral del Estado de México
 Estado Analítico del Activo
 Del 1 de Enero al 31 de Diciembre de 2017
 (Miles de Pesos)

Concepto	Saldo Inicial	Cargos del Período	Abonos del Período	Saldo Final	Variación del Período
	1	2	3	4 =(1+2-3)	(4-1)
ACTIVO	8,657.0	435,912.4	431,092.8	13,476.6	4,819.6
Activo Circulante	3,222.2	429,652.8	427,837.0	5,038.0	1,815.8
Efectivo y Equivalentes	3,220.4	412,479.1	411,936.2	3,763.3	542.9
Derechos a Recibir Efectivo o Equivalentes	1.8	17,173.7	15,900.8	1,274.7	1,272.9
Derechos a Recibir Bienes o Servicios				.0	.0
Inventarios				.0	.0
Almacenes				.0	.0
Estimación por Pérdida o Deterioro de Activos Circulantes				.0	.0
Otros Activos Circulantes				.0	.0
Activo No Circulante	5,434.8	6,259.6	3,255.8	8,438.6	3,003.8
Inversiones Financieras a Largo Plazo				.0	.0
Derechos a Recibir Efectivo o Equivalentes a Largo Plazo				.0	.0
Bienes Inmuebles, Infraestructura y Construcciones en Proceso				.0	.0
Bienes Muebles	10,844.2	4,960.5	2,188.9	13,615.8	2,771.6
Activos Intangibles				.0	.0
Depreciación, Deterioro y Amortización Acumulada de Bienes	-5,409.4	1,299.1	1,066.9	-5,177.2	232.2
Activos Diferidos				.0	.0
Estimación por Pérdida o Deterioro de Activos no Circulantes				.0	.0
Otros Activos no Circulantes				.0	.0

TEEM

Tribunal Electoral del Estado de México
 Estado Analítico de la Deuda y Otros Pasivos
 Del 1 de Enero al 31 de Diciembre de 2017
 (Miles de Pesos)

Denominación de las Deudas	Moneda de Contratación	Institución o País Acreedor	Saldo Inicial del Período	Saldo Final del Período
DEUDA PÚBLICA				
Corto Plazo				
Deuda Interna			.0	.0
Instituciones de Crédito				
Títulos y Valores				
Arrendamientos Financieros				
Deuda Externa			.0	.0
Organismos Financieros Internacionales				
Deuda Bilateral				
Títulos y Valores				
Arrendamientos Financieros				
Subtotal a Corto Plazo			.0	.0
Largo Plazo				
Deuda Interna			.0	.0
Instituciones de Crédito				
Títulos y Valores				
Arrendamientos Financieros				
Deuda Externa			.0	.0
Organismos Financieros Internacionales				
Deuda Bilateral				
Títulos y Valores				
Arrendamientos Financieros				
Subtotal a Largo Plazo			.0	.0
Otros Pasivos			3,101.2	3,912.7
Total de Deuda y Otros Pasivos			3,101.2	3,912.7

NOTAS A LOS ESTADOS FINANCIEROS

NOTAS DE DESGLOSE

1. ESTADO DE SITUACIÓN FINANCIERA

ACTIVO

- **Efectivo y Equivalentes**

Se creó un fondo fijo de administración para atender las actividades del Proceso Electoral 2017 por un importe de 40 mil pesos y un fondo fijo para la Secretaría General de Acuerdos por 30 mil pesos.

Al 31 de diciembre de 2017 y 31 de diciembre de 2016 la cuenta de efectivo y equivalentes está integrada por:

	2017	2016
Bancos		
Santander Cuenta 089	547.4	0.4
Santander Cuenta 4257	193.1	2.5
 Inversiones a Corto Plazo		
Santander Cuenta 089	2,952.8	3,177.5
	3,693.3	3,180.4
	=====	=====

- **Derechos a recibir Efectivo y Equivalentes y Bienes o Servicios**

Al 31 de diciembre de 2017 y 31 de diciembre de 2016 la cuenta por cobrar a corto plazo está integrada por:

	2017	2016
Cuentas por Cobrar a Corto Plazo		
Deudores Diversos	-	1.8
Gobierno del Estado de México	1,274.7	-
	1,274.7	1.8
	=====	=====

- **Bienes Muebles, Inmuebles e Intangibles**

Al 31 de diciembre de 2017 y al 31 de diciembre de 2016, la cuenta de bienes muebles, inmuebles e intangibles se encuentra integrada de la siguiente manera:

TEEM

	2017	2016
Mobiliario y Equipo de Administración	7,666.6	6,417.3
Equipo de Transporte	5,628.9	4,076.3
Colecciones, Obras de Arte y Objetos Valiosos	99.1	99.1
Otros Bienes	-	30.4
Maquinaria, Otros Equipos y Herramientas	221.2	221.2
	-----	-----
	13,615.8	10,844.2
Depreciación acumulada	(5,177.2)	(5,409.5)
	-----	-----
Total	8,438.6	5,434.8
	=====	=====

La depreciación se calcula mediante el método de línea recta a partir del mes siguiente de la adquisición aplicando las tasas aprobadas en el Manual Único de Contabilidad Gubernamental.

PASIVO

Cuentas por Cobrar a Corto Plazo

Esta cuenta se integra principalmente por las cuentas por pagar a corto plazo y retenciones pendientes de pagar al 31 de diciembre de 2017 y al 31 de diciembre de 2016, mismos que a continuación se detallan:

	2017	2016
Proveedores por Pagar a Corto Plazo	212.5	217.8
Retenciones por Pagar a Corto Plazo	3,681.0	2,847.7
Otras Cuentas por Pagar	19.2	35.7
	-----	-----
Total	3,912.7	3,101.2
	=====	=====

- **Proveedores por Pagar a Corto Plazo**

La cuenta se encuentra integrada al 31 de diciembre de 2017 y al 31 de diciembre de 2016 como sigue:

	2017	2016
Representaciones y Distribuciones Jayesa	-	4.8
Radiomovil Dipsa	-	11.0
Quinto Frieventh Contadores S.C.	-	177.4
Seguridad Privada y Servicios Facultativos	-	24.6
Despacho Freyssinier Morin Toluca	162.4	-
Nora Marlene Cancin Figueroa	50.1	-
Total	212.5	217.8
	=====	=====

• **Retenciones y Contribuciones por Pagar a Corto Plazo**

Los importes que se encuentran registrados al 31 de diciembre de 2017 y al 31 de diciembre de 2016 para cada rubro son los siguientes:

	2017	2016
ISR por Retenciones de Salarios	3,237.0	2,839.6
Retenciones por Arrendamiento	8.5	7.3
Retenciones por Honorarios	84.5	0.8
Impuestos Estatales	350.9	-
Total	3,681.0	2,847.7
	=====	=====

• **Otras Cuentas por pagar a Corto Plazo**

Representan la obligación de pago contraída con un prestador de servicios. Al 31 de diciembre de 2017 y al 31 de diciembre de 2016 que se encuentran integradas de la siguiente manera:

	2017	2016
Corto Plazo		
Mgdo. Valencia	-	5.4
Lic. Luis Raúl García	-	30.3
José Campos Posadas	17.7	-
Salas Mejía Amauri	1.5	-
Total	19.2	35.7
	=====	=====

2. ESTADO DE ACTIVIDADES

- **Ingresos de Gestión**

Al 31 de diciembre de 2017 el Tribunal obtuvo ingresos de gestión por importe de 1 millón 549.8 miles de pesos, de los cuales 651.1 miles de pesos corresponden a la venta de vehículos mediante proceso de enajenación TEEM/CAAECs/EN/01/2017.

PARTICIPACIONES, APORTACIONES, TRANSFERENCIAS, ASIGNACIONES, SUBSIDIO Y OTRAS AYUDAS

El Tribunal Electoral, obtuvo ingresos recaudados por este concepto por 149 millones 395.3 miles de pesos, los mismos que a continuación se detallan:

	2017	2016
Recursos Fiscales (Transferencias, Subsidios y Otras Ayudas)	147,535.7	75,746.5
Ingresos Financieros	296.4	547.7
Otros Ingresos y Beneficios Varios	1,549.8	8.2
Total	149,395.3	76,302.4
	=====	=====

- **Gastos y Otras Pérdidas:**

Los egresos del Tribunal son regulados a través de procedimientos de adquisiciones, arrendamientos y contratación de servicios los cuales ascendieron a 145 millones 387.2 miles de pesos, los cuales están integrados de la siguiente manera:

- **Gastos de Funcionamiento**

	2017	2016
1000 Servicios Personales	124,025.4	66,853.5
2000 Materiales y Suministros	9,007.2	3,596.1
3000 Servicios Generales	10,425.4	6,049.6
Total Ejercido 2017	143,458.0	76,499.2
	=====	=====

- **Otros Gastos y Pérdidas Extraordinarias**

Este rubro integra los registros realizados por depreciaciones y bajas de activo, el cual al 31 de diciembre de 2017 y al 31 de diciembre de 2016, el saldo está integrado por 1 millón 929.2 miles de pesos.

3. ESTADO DE VARIACIÓN EN LA HACIENDA PÚBLICA

Al 31 de diciembre de 2017 el estado de variaciones en la Hacienda Pública muestra un ahorro de 4 millones 8.1 miles de pesos debido al reconocimiento de bajas del activo fijo así como de la venta de activo.

4. ESTADO DE FLUJOS DE EFECTIVO**1.- Efectivo y equivalentes**

	2017	2016
Efectivo en Bancos –Tesorería	810.5	2.8
Efectivo en Bancos- Dependencias		
Inversiones Temporales (hasta 3 meses)	2,952.8	3,177.5
Fondos con Afectación Específica		40.0
Depósitos de Fondos de Terceros y Otros		
Total de Efectivo y Equivalentes	3,763.3	3,220.4

2.- Adquisición de Bienes Muebles e Inmuebles

Durante el Ejercicio fiscal 2017 se adquirieron bienes muebles por 22 millones 370 mil pesos.

3.- Conciliación de los Flujos de Efectivo

	2017	2016
Flujos Netos por Actividades de Operación	4,008.1	-1,916.0
Flujos Netos de Efectivo por Actividades de Inversión	-4,276.7	1,640.2
Flujos Netos de Efectivo por Actividades de Financiamiento	811.5	-929.9
Efectivo y Equivalentes al Inicio del Ejercicio	3,220.4	4,26.1
Efectivo y Equivalentes al Final del Ejercicio	3,763.3	3,220.4

5. CONCILIACIÓN ENTRE LOS INGRESOS PRESUPUESTARIOS Y CONTABLES, ASÍ COMO ENTRE LOS EGRESOS PRESUPUESTARIOS Y LOS GASTOS CONTABLES

Tribunal Electoral del Estado de México Conciliación entre los Ingresos Presupuestarios y Contables Correspondiente del 1 de Enero al 31 de Diciembre de 2017 (Miles de Pesos)		
1. Ingresos Presupuestarios		149,395.3
2. Más Ingresos Contables no Presupuestarios		0.0
Incremento por Variación de Inventarios		
Disminución del Exceso de Estimaciones por Pérdida o Deterioro u Obsolescencia		
Disminución del Exceso de Provisiones		
Otros Ingresos y Beneficios Varios		
Otros Ingresos Contables no Presupuestarios		
3. Menos Ingresos Presupuestarios no Contables		0.0
Productos de Capital		
Aprovechamientos Capital		
Ingresos Derivados de Financiamientos		
Otros ingresos presupuestarios no contables		
4. Ingresos Contables (4 = 1 + 2 - 3)		149,395.3

Tribunal Electoral del Estado de México Conciliación entre los Egresos Presupuestarios y los Gastos Contables Correspondiente del 1 de Enero al 31 de Diciembre de 2017 (Miles de Pesos)		
1.- Total de Egresos (Presupuestarios)		151,453.7
2.- Menos Egresos Presupuestarios no Contables		7,995.7
Mobiliario y Equipo de Administración	1,353.8	
Mobiliario y Equipo Educativo y Recreativo	148.6	
Equipo e Instrumental Médico y de Laboratorio		
Vehículos y Equipo de Transporte	3,121.7	
Equipo de Defensa y Seguridad		
Maquinaria, Otros Equipos y Herramientas	57.9	
Activos Biológicos		
Bienes Inmuebles		
Activos Intangibles	248.1	
Obra Pública en Bienes Propios		
Acciones y Participaciones de Capital		
Compra de Títulos y Valores		
Inversiones en Fideicomisos, Mandatos y Otros Análogos		
Provisiones para Contingencias y Otras Erogaciones Especiales		
Amortización de la Deuda Pública		
Adeudos de Ejercicios Fiscales Anteriores (ADEFAS)	3,065.6	
Otros Egresos Presupuestales No Contables		
3. Más Gastos Contables no Presupuestales		1,929.2
Estimaciones, Depreciaciones, Deterioros, Obsolescencia y Amortizaciones		
Provisiones	1,929.2	
Disminución de Inventarios		
Aumento por Insuficiencia de Estimaciones por Pérdida o Deterioro u Obsolescencia		
Aumento por Insuficiencia de Provisiones		
Otros Gastos		
Otros Gastos Contables No Presupuestales		
4. Total de Gasto Contable (4 = 1 - 2 + 3)		145,387.2

NOTAS DE MEMORIA (CUENTAS DE ORDEN)

Tribunal Electoral del Estado de México		
CUENTAS DE ORDEN CONTABLES		
(Miles de Pesos)		
	<u>2017</u>	<u>2016</u>
CUENTAS DEUDORAS		
Bienes Muebles e Inmuebles en Comodato		
No Aplica	<u>0.0</u>	<u>0.0</u>
CUENTAS ACREEDORAS		
Comodato de Bienes Muebles e Inmuebles		
	<u>0.0</u>	<u>0.0</u>

Tribunal Electoral del Estado de México		
CUENTAS DE ORDEN PRESUPUESTALES		
(Miles de Pesos)		
	<u>2017</u>	<u>2016</u>
CUENTAS DEUDORAS		
Ley de Ingresos Estimada	152,146.3	80,615.2
Presupuesto de Egresos por Ejercer de Gastos de Funcionamiento	674.2	7.7
Presupuesto de Egresos por Ejercer de Bienes Muebles, Inmuebles	18.2	
Presupuesto de Egresos Devengado de Gasto de Funcionamiento	401.0	219.5
Presupuesto de Egresos Devengado de Bienes Muebles, Inmuebles		76,279.7
Presupuesto de Egresos Pagado de Gastos de Funcionamiento	143,057.1	
Presupuesto de Egresos Pagado de Intereses, Comisiones y Otros	3,065.6	4,031.1
Presupuesto de Egresos Pagado de Bienes Muebles	4,930.1	77.2
	<u>304,292.5</u>	<u>161,230.4</u>
CUENTAS ACREEDORAS		
Ley de Ingresos por Ejecutar	2,750.9	409.6
Ley de Ingresos Recaudado	149,395.3	80,205.6
Presupuesto de Egresos Aprobado de Gastos de Funcionamiento	144,132.4	76,506.9
Presupuesto de Egresos Aprobado de Intereses, Comisiones y Otros	3,065.6	4,031.1
Presupuesto de Egresos Aprobado de Bienes Muebles	4,948.3	77.2
	<u>304,292.5</u>	<u>161,230.4</u>

NOTAS DE GESTIÓN ADMINISTRATIVA

1. INTRODUCCIÓN

El ejercicio 2017 estuvo impactado por la incertidumbre económica, por lo que el GEM en previsión de los efectos que pudiese tener en el presupuesto Estatal, reforzó las medidas de austeridad, racionalidad y disciplina presupuestal, con el Acuerdo para la Contención del Gasto y el Ahorro Presupuestario en la Administración Pública Estatal para el ejercicio Fiscal 2017.

2. PANORAMA ECONÓMICO FINANCIERO

El Tribunal opera con recursos por concepto de transferencias estatales los cuales ascienden a un 100 por ciento del presupuesto autorizado y son recaudados para el pago de servicios personales, materiales y suministros así como servicios generales.

El ejercicio 2017 ha estado impactado por la incertidumbre económica, por lo que el Gobierno del Estado de México en previsión de los efectos que pudiesen tener en el Presupuesto Estatal, reforzó las medidas de austeridad, racionalidad y disciplina presupuestal con la continuidad del acuerdo al Plan de Ajuste para la contención del Gasto y el Ahorro Presupuestario en la Administración Pública Estatal para el ejercicio 2017, por lo que en general se presentan subejercicios en los capítulos de gasto autorizado.

Lo anterior representaba una disminución de más del 50 por ciento a lo solicitado, y una vez analizadas las diferentes rutas probables a seguir para enfrentar esta contingencia, la Dirección de Administración determinó que financieramente no es factible el poder operar las actividades jurisdiccionales, operativas y administrativas del Tribunal sin la imperiosa necesidad de solicitar una ampliación presupuestal líquida.

3. AUTORIZACIÓN E HISTORIA

El Tribunal Electoral del Estado de México (TEEM) fue creado mediante decreto 134 de la H.LII Legislatura del Estado de México publicado en la Gaceta de Gobierno el día 2 de marzo de 1996, mediante decreto 196 se otorga la permanencia a el Tribunal publicado en la Gaceta del 10 de septiembre de 2008 y cuenta con una Organización y Procedimientos que rigen la actuación de esta autoridad jurisdiccional que se encuentran previstos en los artículos 282 a 296 del Código Electoral del Estado de México; el Tribunal Electoral del Estado de México es el órgano público autónomo de carácter permanente y máxima Autoridad Jurisdiccional en materia Electoral, el cual funciona siempre en Pleno y sus resoluciones se acordarán por mayoría de votos; que entre las atribuciones que corresponden al Pleno está la de expedir las determinaciones necesarias para el buen funcionamiento del Tribunal.

4. ORGANIZACIÓN Y OBJETO SOCIAL

Garantizar los principios de constitucionalidad y legalidad de todos los actos y resoluciones electorales, así como otorgar tutela efectiva de los derechos político-electorales en todo el territorio del Estado de México, en el marco de nuestra competencia.

La máxima autoridad del Tribunal Electoral del Estado de México está a cargo del Pleno.

El Tribunal Electoral del Estado de México se integra como sigue: El Pleno, Presidencia, Secretaría General de Acuerdos, Coordinaciones, Dirección de Administración, Contraloría General, Comités de Información y de Adquisiciones.

Cabe señalar que este Tribunal no cuenta con fondos de aportaciones, ni ha realizado empréstitos y solo recibe Recursos Estatales.

5. BASES DE PREPARACIÓN DE LOS ESTADOS FINANCIEROS

En el mes de diciembre de 2008 fue aprobada la Ley General de Contabilidad Gubernamental (Ley de Contabilidad); la aplicación de la Ley de Contabilidad contempla la armonización de los sistemas contables y presupuesto del sector gubernamental en México, siendo de observancia obligatoria para los poderes Ejecutivo, Legislativo y Judicial de la Federación, entidades federativas; los ayuntamientos de los municipios; los órganos político-administrativos de las demarcaciones territoriales del Distrito Federal; las entidades de la administración pública paraestatal, ya sean federales, estatales o municipales y los órganos autónomos federales y estatales.

El objeto primordial de esta Ley de Contabilidad es contribuir a medir la eficacia, economía y eficiencia del gasto e ingresos públicos, así como la administración de la deuda pública. Con la finalidad de coadyuvar al proceso de armonización contable, la propia Ley contempló la creación del Consejo Nacional de Armonización Contable (“CONAC”), constituyéndose como el órgano de coordinación para la armonización contable y su objeto es el de emitir las normas contables y lineamientos para la generación de información financiera que aplicarán los entes públicos.

Entre los cambios más importantes previstos en la Ley General de Contabilidad Gubernamental se encuentran:

- a. Creación de un sistema que aporte información contable, financiera y presupuestal desde el momento mismo en que se planean los presupuestos y programas.
- b. Registro de los derechos de cobro de los ingresos.
- c. Control y resguardo de los bienes (muebles e inmuebles) que conforman el patrimonio de la entidad (contabilidad patrimonial).
- d. Registro contable con base en devengado; es decir el registro financiero y presupuestal de los compromisos y derechos de acuerdo con las normas y metodología existentes para determinar los momentos contables de los ingresos y egresos definidos por el CONAC.
- e. Obligación de llevar un reporte y registro de los avances de obra.

Los Estados Financieros que se acompañan y sus notas complementarias, han sido preparados y se presentan de acuerdo con el Manual Único de Contabilidad Gubernamental para las Dependencias y Entidades Públicas del Gobierno y Municipios del Estado de México (MUCG) (Décimo sexta edición) 2017, publicado en la Gaceta del Gobierno el 8 de mayo de 2017, las reglas contables establecidas en el MUCG cumple con los preceptos establecidos en el Código Financiero del Estado de México y Municipios.

Su objetivo es proporcionar elementos necesarios que permitan contabilizar sus operaciones, lo que otorga consistencia a la presentación de los resultados del ejercicio y facilita su interpretación, proporcionando las bases para consolidar criterios uniformes y homogéneos en la información.

Postulados Básicos de Contabilidad Gubernamental

Los postulados básicos permiten la identificación, el análisis, la interpretación, la captación, el procesamiento y el reconocimiento de las transacciones, transformaciones internas y otros eventos que afectan el ente público.

Los postulados sustentan de manera técnica el registro de las operaciones, la elaboración y presentación de los estados financieros; basados en su razonamiento, eficiencia demostrada, respaldo en legislación especializada y aplicación de la Ley General de Contabilidad Gubernamental, con la finalidad de uniformar los métodos, procedimientos y prácticas contables.

Las cifras presentadas al 31 de diciembre de 2017 se rigen bajo los Postulados Básicos emitidos en el Manual Único de Contabilidad Gubernamental para las Dependencias y Entidades Públicas del Gobierno y Municipios del Estado de México para dicho ejercicio.

Reconocimiento de los Efectos de la Inflación en la Información Financiera

La Entidad conforme al Manual Único de Contabilidad Gubernamental para las Dependencias y Entidades Públicas del Gobierno y Municipios del Estado de México, publicado en Gaceta de Gobierno el 8 de mayo de 2017, no realiza el procedimiento de reevaluación de los estados financieros mientras la economía no se encuentre en un entorno inflacionario, ya que esto ocurrirá cuando la inflación sea igual o mayor que el 26 por ciento acumulado durante los tres ejercicios anuales anteriores.

6. POLÍTICAS DE CONTABILIDAD SIGNIFICATIVAS

Bancos e Inversiones

Bancos e inversiones, se encuentran representados principalmente por depósitos bancarios e Inversiones de renta fija a corto plazo y de bajo riesgo, registrados a su valor de mercado (valor de la inversión, más el rendimiento acumulado).

Cuentas por Cobrar

Este grupo de cuentas representa las cantidades de dinero entregadas a servidores públicos o terceros, para cumplir con actividades de programas específicos, mismas que deberán ser comprobadas o reintegradas conforme a la normatividad establecida por el Organismo.

Activo Fijo

El mobiliario y equipo, vehículos, maquinaria, y obras de arte, entre otros, se registrarán a su costo de adquisición o construcción, o bien, a su valor estimado razonablemente o de un bien similar por el área administrativa correspondiente o al de avalúo, en caso de que sean producto de una donación, expropiación, adjudicación o dación en pago, aun cuando no se cuente con la factura o documento original que ampare la propiedad del bien, e incluso cuando se encuentren en trámite de regularización de la propiedad.

Hasta el 31 de diciembre de 2007, las propiedades y equipo se registraban a su costo y posteriormente se reconocían los efectos de la inflación por medio del Índice Nacional de Precios al Consumidor (INPC).

En todos los casos se deberán incluir los gastos y costos relacionados con su adquisición, así como el impuesto al valor agregado excepto cuando se trate de organismos sujetos a un régimen fiscal distinto al de no contribuyentes.

La depreciación se calcula mediante el método de línea recta a partir del mes siguiente de adquisición aplicando las tasas aprobadas en el Manual Único de Contabilidad Gubernamental.

Reconocimiento de Ingresos y Egresos

Los ingresos y egresos se reconocen en base a lo devengado.

Los subsidios que recibe el Organismo por parte del Gobierno Estatal, para el cumplimiento de su objetivo social, se registran en los resultados.

Cuentas de Orden Presupuestales de Ingresos y Egresos

Con el propósito de contar con herramientas de control que permitan identificar los registros por ingresos y egresos de una Entidad con el ejercicio presupuestal, la Contaduría General Gubernamental de común acuerdo con el Órgano Técnico de Fiscalización del Poder Legislativo y los Municipios optaron por incluir en el catálogo de cuentas, dentro del grupo de cuentas de orden, las cuentas presupuestales de ingresos y egresos.

Derivado de lo anterior, se debe registrar contable y presupuestalmente durante el ejercicio fiscal, en forma simultánea, tanto la ejecución del presupuesto de egresos como de la Ley de Ingresos.

Régimen Fiscal

El régimen fiscal para las entidades públicas es el correspondiente a personas morales con fines no lucrativos y sus obligaciones fiscales se determinan conforme al objetivo y funciones asignadas en la Constitución Política del Estado Libre y Soberano de México, en la Ley que les da origen o en su decreto de creación, salvo los casos en que se realicen actividades distintas a la prestación de servicios públicos.

De acuerdo con el Manual Único de Contabilidad Gubernamental el Tribunal electoral no está obligado a retener y enterar el impuesto al valor agregado por los pagos efectuados a personas físicas.

Indemnizaciones, Compensaciones por Retiro y Primas de Antigüedad

Las entidades públicas no deben registrar ninguna provisión para contingencias por las eventuales indemnizaciones y compensaciones que tenga que pagar a su personal Incluso a favor de terceros, en caso de despidos injustificados así resueltos por los tribunales correspondientes o cualquier otra derivada de las relaciones laborales, pues consistentemente las deberán reconocer en el ejercicio en que se paguen, debido a que es en ese momento cuando se afecta el presupuesto de egresos del ejercicio.

Provisiones

Considerando que todo gasto debe estar previsto en el presupuesto de egresos autorizado para cada ejercicio fiscal, es improcedente la creación de cualquier tipo de provisión, como las provisiones para faltantes en inventarios y cuentas incobrables, entre otras; con excepción de aquellos organismos que por su actividad tengan mercancías de fácil acceso con público en general, quienes deberán realizar una provisión contable de acuerdo al porcentaje estimado de pérdidas por robo o mermas, atención médica a pacientes no derechohabientes y créditos otorgados a corto y mediano plazo.

Patrimonio

El patrimonio del Tribunal Electoral del Estado de México, se constituye por:

- I. Los bienes, fondos, asignaciones, participaciones, subsidios, apoyos o aportaciones que le otorguen los Gobiernos Federal, Estatal y Municipal.
- II. Los legados, herencias, donaciones y demás bienes otorgados en su favor, así como los productos de los fideicomisos en los que se señale como fideicomisario.
- III. Los bienes muebles e inmuebles que adquiera por cualquier título legal para el cumplimiento de su objeto.
- IV. Las utilidades, intereses, dividendos, pagos, rendimientos de sus bienes, derechos y demás ingresos que adquiera por cualquier título legal.

7. POSICIÓN EN MONEDA EXTRANJERA Y PROTECCIÓN POR RIESGO CAMBIARIO

No Aplica.

8. REPORTE ANALÍTICO DEL ACTIVO

La depreciación se calcula mediante el método de línea recta a partir del mes siguiente de la adquisición aplicando las tasas aprobadas en el Manual Único de Contabilidad Gubernamental:

Vehículos	10%
Equipo de Cómputo	20%
Mobiliario y Equipo de Oficina	3%
Edificios	2%
Maquinaria	10%
El Resto	10%

El activo se capitaliza a partir de lo establecido en el Manual Único de Contabilidad Gubernamental cuyo costo sea igual o mayor a 35 UMA.

Durante el ejercicio 2017 se realizaron adquisiciones de Activo por 4 millones 898.4 miles de pesos, según se presenta en el cuadro Estado analítico del activo.

9. FIDEICOMISOS, MANDATOS Y ANÁLOGOS

No Aplica.

10. REPORTE DE RECAUDACIÓN

No Aplica.

11. INFORMACIÓN SOBRE LA DEUDA Y EL REPORTE ANALÍTICO DE LA DEUDA

No Aplica.

12. CALIFICACIONES OTORGADAS

No Aplica.

13. PROCESO DE MEJORA

Durante el ejercicio 2017, el Tribunal Electoral del Estado de México, atendiendo al artículo 67 de la Ley de Contabilidad Gubernamental, continuó la implementación de los pagos a proveedores de manera electrónica

14. INFORMACIÓN POR SEGMENTOS

No Aplica.

15. EVENTOS POSTERIORES AL CIERRE

No Aplica.

16. PARTES RELACIONADAS

No Aplica.

17. RESPONSABILIDAD SOBRE LA PRESENTACIÓN RAZONABLE DE LOS ESTADOS FINANCIEROS

“Bajo protesta de decir verdad declaramos que los Estados Financieros y sus notas, son razonablemente correctos y son responsabilidad del emisor”.

El Despacho Fresyssinier Morín Toluca S.C., dictaminó los Estados Financieros del Tribunal Electoral del Estado de México al 31 de Diciembre de 2017, mediante el cual expresa la opinión de que presentan razonablemente, en todos los aspectos importantes, la situación financiera del Tribunal.

INFORMACIÓN PRESUPUESTARIA

TEEM

Tribunal Electoral del Estado de México
Ingresos y Egresos
AL 31 DE DICIEMBRE DE 2017
(Miles de pesos)

CONCEPTO	PRESUPUESTO AUTORIZADO	%	AMPLIACIÓN	REDUCCIÓN	AUTORIZADO FINAL	%	PRESUPUESTO EJERCIDO	%	VARIACIÓN INICIAL	%	VARIACIÓN MODIFICADO	%
INGRESOS:	149,080.7	100.0	3,065.6		152,146.3	100.0	149,395.3	100.0	314.6	0.2	(2,751.0)	(1.8)
Superávit Ejercicio Anterior												
Ordinarios	149,080.7	100.0	3,065.6		152,146.3	100.0	149,395.3	100.0	314.6	0.2	(2,751.0)	(1.8)
Estatales	149,080.7	100.0	3,065.6		152,146.3	100.0	149,395.3	100.0	314.6	0.2	-2,751.0	(1.8)
- Tributarios												
Impuestos sobre Erogaciones												
Impuestos sobre Tenencia												
Otros Impuestos y Accesorios												
- No Tributarios												
Derechos												
Sector Central												
Organismos Auxiliares												
Aportaciones de Mejoras												
Productos												
Aprovechamientos												
Ingresos Financieros												
Aportaciones y Cuotas de Seguridad Social												
Ingreso Por Venta de Bienes y Servicios	1,545.0	1.0	3,065.6		4,610.6	3.0	1,859.60	1.2	314.6	20.4	(2,751.0)	(59.7)
Transferencias Asignaciones, Subsidio y Otras Ayudas	147,535.7	99.0			147,535.7	97.0	147,535.70	98.8				
Federales												
Participaciones Federales												
Fondos de Aportaciones Ramo 33												
Otros Apoyos Federales												
Extraordinarios												
Generación de Adefas												
Financiamientos												
EGRESOS:	149,080.7	100.0	44,746.2	41,680.6	152,146.3	100.0	151,453.7	100.0	(2,373.0)	(1.6)	692.6	0.5
Poderes Legislativo y Judicial												
Poder Legislativo												
Poder Judicial												
Gasto Total de Poder Ejecutivo	149,080.7	100.0	44,746.2	41,680.6	152,146.3	100.0	151,453.7	100.0	(2,373.0)	(1.6)	692.6	0.5
Gasto Programable:	149,080.7	100.0	41,680.6	41,680.6	149,080.7	98.0	148,388.1	98.0	692.6	0.5	692.6	0.5
Gasto Corriente	147,580.0	99.0	36,644.4	40,092.0	144,132.4	94.7	143,458.0	94.7	4,122.0	2.8	674.4	0.5
Servicios Personales	129,310.4	86.7	27,646.8	32,931.5	124,025.7	81.5	124,025.4	81.9	5,285.0	4.1	0.3	
Gasto Operativo	18,269.6	12.3	8,997.6	7,160.5	20,106.7	13.2	19,432.6	12.8	(1,163.0)	(6.4)	674.1	3.4
- Materiales y Suministros	7,464.3	5.0	3,568.5	1,562.1	9,470.7	6.2	9,007.2	5.9	(1,542.9)	(20.7)	463.5	4.9
- Servicios Generales	10,805.3	7.2	5,429.1	5,598.4	10,636.0	7.0	10,425.4	6.9	379.9	3.5	210.6	2.0
Transferencias	1,500.7	1.0	5,036.2	1,588.6	4,948.3	3.3	4,930.1	3.3	(3,429.4)	(228.5)	18.2	0.4
- Organismos Autonomos												
- Subsidios y Apoyos	1,500.7	1.0	5,036.2	1,588.6	4,948.3	3.3	4,930.1	3.3	(3,429.4)	(228.5)	18.2	0.4
Inversión Pública												
- Bienes Muebles e Inmuebles												
- Obra Pública												
- Inversión Financiera												
Gasto No Programable			3,065.6		3,065.6	2.0	3,065.6	2.0	(3,065.6)			
Transferencias a Municipios												
- Participaciones												
- Aportaciones del Ramo 33												
- Convenios												
Deuda Pública			3,065.6		3,065.6	2.0	3,065.6	2.0	(3,065.6)			
- Costo Financiero de la Deuda												
- Amortizaciones												
- Pago de Adefas			3,065.6		3,065.6	2.0	3,065.6	2.0	(3,065.6)			
Superávit(+)/ Deficit (-)			(41,680.6)	(41,680.6)			(2,058.4)					
% de los Ingresos							(1.4)					

CUENTA PÚBLICA DEL GOBIERNO, ORGANISMOS AUXILIARES Y AUTÓNOMOS DEL ESTADO DE MÉXICO 2017

Tribunal Electoral del Estado de México
Estado Analítico de Ingresos
Del 1 de Enero al 31 de Diciembre de 2017
(Miles de pesos)

Rubro de Ingresos	Ingreso					Diferencia (6= 5 - 1)
	Estimado	Ampliaciones y Reducciones	Modificado	Devengado	Recaudado	
	(1)	(2)	(3= 1 + 2)	(4)	(5)	
Impuestos			.0			.0
Cuotas y Aportaciones de Seguridad Social			.0			.0
Contribuciones de Mejoras			.0			.0
Derechos			.0			.0
Productos	.0	.0	.0	.0	309.8	309.8
Corriente			.0		309.8	309.8
Capital			.0			.0
Aprovechamientos	.0	.0	.0	.0	.0	.0
Corriente			.0			.0
Capital			.0			.0
Ingresos por Ventas de Bienes y Servicios	1,545.0		1,545.0		1,549.8	4.8
Participaciones y Aportaciones			.0			.0
Transferencias, Asignaciones, Subsidios y Otras Ayudas	147,535.7		147,535.7		147,535.7	.0
Ingresos Derivados de Financiamientos		3,065.6	3,065.6			.0
Total	149,080.7	3,065.6	152,146.3	.0	149,395.3	
				Ingresos excedentes ¹		314.6

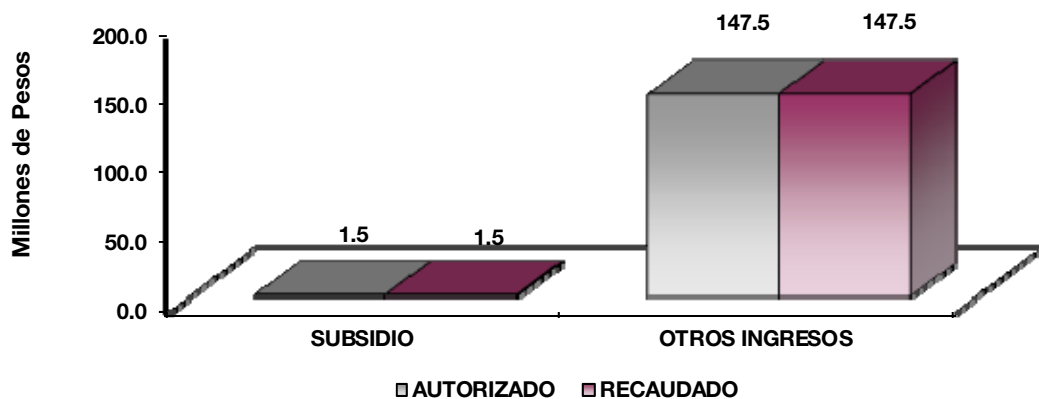
Estado Analítico de Ingresos por Fuente de Financiamiento	Ingreso					Diferencia (6= 5 - 1)
	Estimado	Ampliaciones y Reducciones	Modificado	Devengado	Recaudado	
	(1)	(2)	(3= 1 + 2)	(4)	(5)	
Ingresos del Gobierno	.0	.0	.0	.0	309.8	309.8
Impuestos			.0			.0
Contribuciones de Mejoras			.0			.0
Derechos			.0			.0
Productos	.0	.0	.0	.0	309.8	309.8
Corriente			.0		309.8	309.8
Capital			.0			.0
Aprovechamientos	.0	.0	.0	.0	.0	.0
Corriente			.0			.0
Capital			.0			.0
Participaciones y Aportaciones			.0			.0
Transferencias, Asignaciones, Subsidios y Otras Ayudas			.0			.0
Ingresos de Organismos y Empresas	149,080.7	.0	149,080.7	.0	149,085.5	4.8
Cuotas y Aportaciones de Seguridad Social			.0			.0
Ingresos por Ventas de Bienes y Servicios	1,545.0		1,545.0		1,549.8	4.8
Transferencias, Asignaciones, Subsidios y Otras Ayudas	147,535.7		147,535.7		147,535.7	.0
Ingresos Derivados de Financiamiento	.0	3,065.6	3,065.6	.0	.0	.0
Ingresos Derivados de Financiamientos		3,065.6	3,065.6			.0
Total	149,080.7	3,065.6	152,146.3	.0	149,395.3	
				Ingresos excedentes ¹		314.6

Tribunal Electoral del Estado de México

INGRESOS

(Miles de Pesos)

INGRESOS	PREVISTO	PRESUPUESTO 2017		TOTAL AUTORIZADO	RECAUDADO	VARIACIÓN	
		ASIGNACIONES Y/O AMPLIACIONES	REDUCCIONES Y/O DISMINUCIONES			IMPORTE	%
INGRESOS DE GESTIÓN	1,545.0	-----	-----	1,545.0	1,549.8	-4.8	-3
Ingresos por Venta de Bienes y Servicios	1,545.0	-----	-----	1,545.0	1,549.8	-----	-----
PARTICIPACIONES, APORTACIONES, TRANSFERENCIAS, ASIGNACIONES, SUBSIDIOS Y OTRAS AYUDAS	147,535.7	-----	-----	147,535.7	147,535.7	-----	-----
Subsidio	147,535.7	-----	-----	147,535.7	147,535.7	-----	-----
OTROS INGRESOS Y BENEFICIOS	-----	3,065.6	-----	3,065.6	309.8	2,755.8	89.9
Disponibilidades Financieras	-----	-----	-----	-----	309.8	-309.8	-----
Pasivos que se generen como Resultado de Erogaciones que se Devenguen en el Ejercicio Fiscal pero que queden Pendientes de Liquidar al Cierre del mismo	-----	-----	3,065.6	3,065.6	-----	3,065.6	100.0
T O T A L	149,080.7	3,065.6	-----	152,146.3	149,395.3	2,751.0	1.8



NOTAS AL PRESUPUESTO DE INGRESOS

INGRESOS

Se previó recaudar ingresos por 149 millones 80.7 miles de pesos, se dieron ampliaciones presupuestales durante el ejercicio por 3 millones 65.6 miles de pesos, obteniendo un total autorizado de 152 millones 146.3 miles de pesos, el importe recaudado fue de 149 millones 395.3 miles de pesos, por lo que se obtuvo una variación de menos 2 millones 751 mil pesos.

INGRESOS DE GESTION

Se autorizaron 1 millón 545 mil pesos, de los cuales se recaudaron 1 millón 549.8 miles de pesos, por lo que se obtuvo una variación de 4.8 miles de pesos.

PARTICIPACIONES, APORTACIONES, TRANSFERENCIAS, ASIGNACIONES, SUBSIDIOS Y OTRAS AYUDAS

Subsidio

Del total autorizado de 147 millones 535.7 miles de pesos, los cuales se recaudaron en su totalidad.

OTROS INGRESOS Y BENEFICIOS

Se autorizaron durante el ejercicio ampliaciones por 3 millones 65.6 miles de pesos, durante el ejercicio se recaudaron 309.8 miles de pesos, por lo que se obtuvo una variación de 2 millones 755.8 miles de pesos.

TEEM

Tribunal Electoral del Estado de México
Estado Analítico del Ejercicio del Presupuesto de Egresos
Clasificación por Objeto del Gasto (Capítulo y Concepto)
Del 1 de Enero al 31 de Diciembre de 2017
(Miles de Pesos)

Concepto	Egresos					Subejercicio 6 = (3 - 4)	
	Aprobado	Ampliaciones/ (Reducciones)	Modificado	Devengado	Pagado		
	1	2	3 = (1 + 2)	4	5		
Servicios Personales	129,310.4	-	5,284.7	124,025.7	-	124,025.4	124,025.7
Remuneraciones al Personal de Carácter Permanente	69,688.8	-	25,897.7	43,791.1	-	43,791.1	43,791.1
Remuneraciones al Personal de Carácter Transitorio	60.0	-	1,673.9	1,733.9	-	1,733.9	1,733.9
Remuneraciones Adicionales y Especiales	47,602.8	-	13,669.8	61,272.6	-	61,272.6	61,272.6
Seguridad Social	7,252.9	-	607.0	7,859.9	-	7,859.9	7,859.9
Otras Prestaciones Sociales y Económicas	4,705.9	-	4,662.3	9,368.2	-	9,368.2	9,368.2
Previsiones	-	-	-	-	-	-	-
Pago de Estímulos a Servidores Públicos	-	-	-	-	-	-	-
Materiales y Suministros	7,464.3	2,006.4	9,470.7	50.1	8,957.1	9,420.6	9,420.6
Materiales de Administración, Emisión de Documentos y Artículos Oficiales	1,284.5	-	876.6	2,161.1	-	1,975.4	2,161.1
Alimentos y Utensilios	2,575.4	-	140.3	2,715.7	-	2,715.7	2,715.7
Materias Primas y Materiales de Producción y Comercialización	-	-	-	-	-	-	-
Materiales y Artículos de Construcción y de Reparación	145.0	-	384.2	529.2	-	366.8	529.2
Productos Químicos, Farmacéuticos y de Laboratorio	36.0	-	28.6	7.4	-	5.9	7.4
Combustibles, Lubricantes y Aditivos	3,308.0	-	176.7	3,484.7	-	3,484.7	3,484.7
Vestuario, Blancos, Prendas de Protección y Artículos Deportivos	70.5	-	99.7	170.2	50.1	104.2	120.1
Materiales y Suministros Para Seguridad	-	-	-	-	-	-	-
Herramientas, Refacciones y Accesorios Menores	44.9	-	357.5	402.4	-	304.5	402.4
Servicios Generales	10,805.3	-	169.3	10,636.0	350.9	10,074.5	10,285.1
Servicios Básicos	663.3	-	240.7	904.0	-	865.8	904.0
Servicios de Arrendamiento	1,770.0	-	323.1	1,446.9	-	1,440.5	1,446.9
Servicios Profesionales, Científicos, Técnicos y Otros Servicios	3,841.8	-	2,696.5	1,145.3	-	1,072.6	1,145.3
Servicios Financieros, Bancarios y Comerciales	469.8	-	232.3	237.5	-	235.5	237.5
Servicios de Instalación, Reparación, Mantenimiento y Conservación	1,015.8	-	1,157.2	2,173.0	-	2,163.5	2,173.0
Servicios de Comunicación Social y Publicidad	196.6	-	11.5	208.1	-	192.2	208.1
Servicios de Traslado y Viáticos	120.0	-	334.7	454.7	-	454.7	454.7
Servicios Oficiales	205.0	-	110.8	315.8	-	260.0	315.8
Otros Servicios Generales	2,523.0	-	1,227.7	3,750.7	350.9	3,389.7	3,399.8
Transferencias, Asignaciones, Subsidios y Otras Ayudas	-	-	-	-	-	-	-
Transferencias Internas y Asignaciones al Sector Público	-	-	-	-	-	-	-
Transferencias al Resto del Sector Público	-	-	-	-	-	-	-
Subsidios y Subvenciones	-	-	-	-	-	-	-
Ayudas Sociales	-	-	-	-	-	-	-
Pensiones y Jubilaciones	-	-	-	-	-	-	-
Transferencias a Fideicomisos, Mandatos y Otros Análogos	-	-	-	-	-	-	-
Transferencias a la Seguridad Social	-	-	-	-	-	-	-
Donativos	-	-	-	-	-	-	-
Transferencias al Exterior	-	-	-	-	-	-	-
Bienes Muebles, Inmuebles e Intangibles	1,500.7	3,447.6	4,948.3	-	4,930.1	4,948.3	4,948.3
Mobiliario y Equipo de Administración	303.9	-	1,068.1	1,372.0	-	1,353.8	1,372.0
Mobiliario y Equipo Educativo y Recreativo	-	-	148.6	148.6	-	148.6	148.6
Equipo e Instrumental Médico y de Laboratorio	-	-	-	-	-	-	-
Vehículos y Equipo de Transporte	1,196.8	-	1,924.9	3,121.7	-	3,121.7	3,121.7
Equipo de Defensa y Seguridad	-	-	-	-	-	-	-
Maquinaria, Otros Equipos y Herramientas	-	-	57.9	57.9	-	57.9	57.9
Activos Biológicos	-	-	-	-	-	-	-
Bienes Inmuebles	-	-	-	-	-	-	-
Activos Intangibles	-	-	248.1	248.1	-	248.1	248.1
Inversión Pública	-	-	-	-	-	-	-
Obra Pública en Bienes de Dominio Público	-	-	-	-	-	-	-
Obra Pública en Bienes Propios	-	-	-	-	-	-	-
Proyectos Productivos y Acciones de Fomento	-	-	-	-	-	-	-
Inversiones Financieras y Otras Provisiones	-	-	-	-	-	-	-
Inversiones Para el Fomento de Actividades Productivas	-	-	-	-	-	-	-
Acciones y Participaciones de Capital	-	-	-	-	-	-	-
Compra de Títulos y Valores	-	-	-	-	-	-	-
Concesión de Préstamos	-	-	-	-	-	-	-
Inversiones en Fideicomisos, Mandatos y Otros Análogos	-	-	-	-	-	-	-
Otras Inversiones Financieras	-	-	-	-	-	-	-
Provisiones para Contingencias y Otras Erogaciones Especiales	-	-	-	-	-	-	-
Participaciones y Aportaciones	-	-	-	-	-	-	-
Participaciones	-	-	-	-	-	-	-
Aportaciones	-	-	-	-	-	-	-
Convenios	-	-	-	-	-	-	-
Deuda Pública	-	3,065.6	3,065.6	-	3,065.6	3,065.6	3,065.6
Amortización de la Deuda Pública	-	-	-	-	-	-	-
Intereses de la Deuda Pública	-	-	-	-	-	-	-
Comisiones de la Deuda Pública	-	-	-	-	-	-	-
Gastos de la Deuda Pública	-	-	-	-	-	-	-
Costo por Coberturas	-	-	-	-	-	-	-
Apoyos Financieros	-	-	-	-	-	-	-
Adeudos de Ejercicios Fiscales Anteriores (Adefas)	-	-	3,065.6	3,065.6	-	3,065.6	3,065.6
Total del Gasto	149,080.7	3,065.6	152,146.3	401.0	151,052.7	151,745.3	151,745.3

CUENTA PÚBLICA DEL GOBIERNO, ORGANISMOS AUXILIARES Y AUTÓNOMOS DEL ESTADO DE MÉXICO 2017

Tribunal Electoral del Estado de México
Estado Analítico del Ejercicio del Presupuesto de Egresos
Clasificación Económica (por Tipo de Gasto)
Del 1 de Enero al 31 de Diciembre de 2017
(Miles de Pesos)

Concepto	Egresos					Subejercicio
	Aprobado	Ampliaciones/ (Reducciones)	Modificado	Devengado	Pagado	
	1	2	3 = (1 + 2)	4	5	
Gasto Corriente	147,580.0	-	144,132.4	401.0	143,057.0	143,731.4
Gasto de Capital	1,500.7	3,447.6	4,948.3		4,930.1	4,948.3
Amortización de la Deuda y Disminución de Pasivos		3,065.6	3,065.6		3,065.6	3,065.6
Pensiones y Jubilaciones			-			-
Participaciones			-			-
Total del Gasto	149,080.7	3,065.6	152,146.3	401.0	151,052.7	151,745.3

Tribunal Electoral del Estado de México
Estado Analítico del Ejercicio del Presupuesto de Egresos
Clasificación Administrativa
Del 1 de Enero al 31 de Diciembre de 2017
(Miles de Pesos)

Concepto	Egresos					Subejercicio
	Aprobado	Ampliaciones/ (Reducciones)	Modificado	Devengado	Pagado	
	1	2	3 = (1 + 2)	4	5	
Entidades Paraestatales y Fideicomisos No Empresariales y No Financieros	149,080.7	3,065.6	152,146.3	401.0	151,052.7	151,745.3
Instituciones Públicas de Seguridad Social	-	-	-	-	-	-
Entidades Paraestatales Empresariales No Financieras con Participación Estatal Mayoritaria	-	-	-	-	-	-
Entidades Paraestatales Empresariales Financieras Monetarias con Participación Estatal Mayoritaria	-	-	-	-	-	-
Entidades Paraestatales Empresariales Financieras No Monetarias con Participación Estatal Mayoritaria	-	-	-	-	-	-
Fideicomisos Financieros Públicos con Participación Estatal Mayoritaria	-	-	-	-	-	-
Total del Gasto	149,080.7	3,065.6	152,146.3	401.0	151,052.7	151,745.3

Tribunal Electoral del Estado de México
Estado Analítico del Ejercicio del Presupuesto de Egresos
Clasificación Administrativa
Del 1 de Enero al 31 de Diciembre de 2017
(Miles de pesos)

Concepto	Egresos					Subejercicio
	Aprobado	Ampliaciones/ (Reducciones)	Modificado	Devengado	Pagado	
	1	2	3 = (1 + 2)	4	5	
4000I1 Tribunal Electoral del Estado de México	149,080.7	3,065.6	152,146.3	401.0	151,052.7	151,745.3
			-			-
			-			-
			-			-
			-			-
			-			-
			-			-
Total del Gasto	149,080.7	3,065.6	152,146.3	401.0	151,052.7	151,745.3

TEEM

Tribunal Electoral del Estado de México
Estado Analítico del Ejercicio del Presupuesto de Egresos
Clasificación Administrativa
Del 1 de Enero al 31 de Diciembre de 2017
(Miles de pesos)

Concepto	Egresos					Subejercicio 6 = (3 - 4)
	Aprobado	Ampliaciones/ (Reducciones)	Modificado	Devengado	Pagado	
	1	2	3 = (1 + 2)	4	5	
Poder Ejecutivo			-			-
Poder Legislativo			-			-
Poder Judicial			-			-
Órganos Autónomos	149,080.7	3,065.6	152,146.3	401.0	151,052.7	151,745.3
Total del Gasto	149,080.7	3,065.6	152,146.3	401.0	151,052.7	151,745.3

Tribunal Electoral del Estado de México
Estado Analítico del Ejercicio del Presupuesto de Egresos
Clasificación Funcional (Finalidad y Función)
Del 1 de Enero al 30 de Diciembre 2017
(Miles de Pesos)

Concepto	Egresos					Subejercicio 6 = (3 - 4)
	Aprobado	Ampliaciones/ (Reducciones)	Modificado	Devengado	Pagado	
	1	2	3 = (1 + 2)	4	5	
Gobierno	149,080.7	-	149,080.7	401.0	147,987.1	148,679.7
Legislación			-			-
Justicia	149,080.7		149,080.7	401.0	147,987.1	148,679.7
Coordinación de la Política de Gobierno			-			-
Relaciones Exteriores			-			-
Asuntos Financieros y Hacendarios			-			-
Seguridad Nacional			-			-
Asuntos de Orden Público y de Seguridad Interior			-			-
Otros Servicios Generales			-			-
Desarrollo Social	-	-	-	-	-	-
Protección Ambiental			-			-
Vivienda y Servicios a la Comunidad			-			-
Salud			-			-
Recreación, Cultura y Otras Manifestaciones Sociales			-			-
Educación			-			-
Protección Social			-			-
Otros Asuntos Sociales			-			-
Desarrollo Económico	-	-	-	-	-	-
Asuntos Económicos, Comerciales y Laborales en General			-			-
Agropecuaria, Silvicultura, Pesca y Caza			-			-
Combustibles y Energía			-			-
Minería, Manufacturas y Construcción			-			-
Transporte			-			-
Comunicaciones			-			-
Turismo			-			-
Ciencia, Tecnología e Innovación			-			-
Otras Industrias y Otros Asuntos Económicos			-			-
Otras no Clasificadas en Funciones Anteriores	-	3,065.6	3,065.6	-	3,065.6	3,065.6
Transacciones de la Deuda Pública / Costo Financiero de la Deuda			-			-
Transferencias, Participaciones y Aportaciones entre Diferentes Niveles y Órdenes de Gobierno			-			-
Saneamiento del Sistema Financiero			-			-
Adeudos de Ejercicios Fiscales Anteriores	-	3,065.6	3,065.6		3,065.6	3,065.6
Total del Gasto	149,080.7	3,065.6	152,146.3	401.0	151,052.7	151,745.3

Tribunal Electoral del Estado de México
Endeudamiento Neto
Del 1 de Enero al 31 de Diciembre de 2017
(Miles de Pesos)

Identificación de Crédito o Instrumento	Contratación/Colocación	Amortización	Endeudamiento Neto
	A	B	C = A - B
Creditos Bancarios			
			-
			-
			-
			-
			-
			-
			-
			-
			-
Total Créditos Bancarios	-	-	-
Otros Instrumentos de Deuda			
			-
			-
			-
			-
			-
			-
			-
			-
Total Otros Instrumentos de Deuda	-	-	-
TOTAL	-	-	-

Tribunal Electoral del Estado de México
Intereses de la Deuda
Del 1 de Enero al 31 de Diciembre de 2017
(Miles de Pesos)

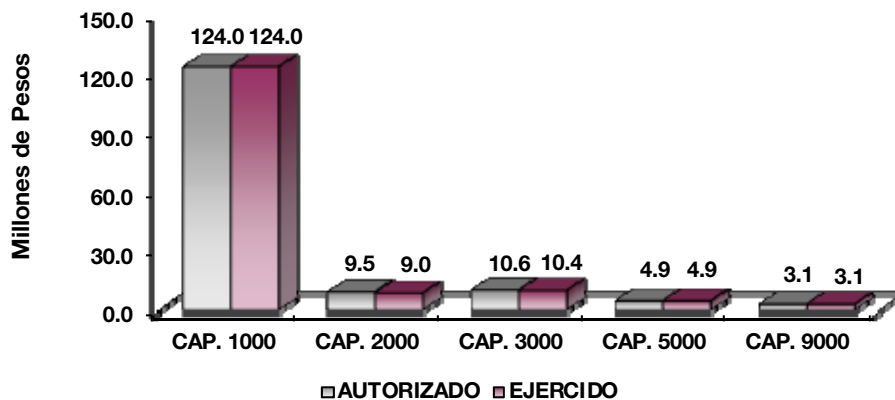
Identificación de Crédito o Instrumento	Devengado	Pagado
Créditos Bancarios		
Total de intereses de Créditos Bancarios	-	-
Otros Instrumentos de Deuda		
Total de intereses de Otros Instrumentos de Deuda	-	-
TOTAL	-	-



Tribunal Electoral del Estado de México
EGRESOS POR CAPÍTULO

(Miles de Pesos)

EGRESOS	PREVISTO	PRESUPUESTO 2017		TOTAL AUTORIZADO	EJERCIDO	VARIACIÓN	
		ASIGNACIONES Y/O AMPLIACIONES	REDUCCIONES Y/O DISMINUCIONES			IMPORTE	%
SERVICIOS PERSONALES	129,310.4	27,646.8	32,931.5	124,025.7	124,025.4	0.3	
MATERIALES Y SUMINISTROS	7,464.3	3,568.5	1,562.1	9,470.7	9,007.2	463.5	4.9
SERVICIOS GENERALES	10,805.3	5,429.1	5,598.4	10,636.0	10,425.4	210.6	2.0
BIENES MUEBLES, INMUEBLES E INTANGIBLES	1,500.7	5,036.2	1,588.6	4,948.3	4,930.1	18.2	.4
DEUDA PÚBLICA		3,065.6		3,065.6	3,065.6		
T O T A L	149,080.7	44,746.2	41,680.6	152,146.3	151,453.7	692.6	.5



NOTAS AL PRESUPUESTO DE EGRESOS

EGRESOS

Se tuvo un presupuesto inicial de 149 millones 80.7 miles de pesos, presentando ampliaciones y traspasos de más por 3 millones 65.6 miles de pesos, con lo que se determinó un presupuesto modificado de 152 millones 146.3 miles de pesos, de los cuales se ejercieron 151 millones 453.7 miles de pesos, obteniendo una variación de 692.6 miles de pesos.

SERVICIOS PERSONALES

El presupuesto autorizado inicial de este capítulo fue de 129 millones 310.4 miles de pesos, con ampliaciones y traspasos netos de menos por 5 millones 284.7 miles de pesos, obteniendo un presupuesto modificado de 124 millones 25.7 miles de pesos. El importe ejercido fue de 124 millones 25.4 miles de pesos, obteniendo una variación de 0.3 miles de pesos.

MATERIALES Y SUMINISTROS

El presupuesto autorizado inicial de este capítulo fue de 7 millones 464.3 miles de pesos, con ampliaciones y traspasos netos por 2 millones 6.4 miles de pesos, obteniendo un presupuesto modificado de 9 millones 470.7 miles de pesos. El importe ejercido fue de 9 millones 7.2 miles de pesos, obteniendo una variación de 463.5 miles de pesos.

SERVICIOS GENERALES

El presupuesto autorizado inicial de este capítulo fue de 10 millones 805.3 miles de pesos, con ampliaciones y traspasos netos de menos por 169.3 miles de pesos, obteniendo un presupuesto modificado de 10 millones 636 mil pesos. El importe ejercido fue de 10 millones 425.4 miles de pesos, obteniendo una variación de 210.6 miles de pesos.

BIENES MUEBLES, INMUEBLES E INTANGIBLES

El presupuesto inicial de este capítulo fue 1 millón 500.7 miles de pesos y se tuvieron ampliaciones y traspasos netos de más por 3 millones 447.6 miles de pesos, obteniendo un presupuesto modificado de 4 millones 948.3 miles de pesos, el monto ejercido fue de 4 millones 930.1 miles de pesos, obteniendo una variación de 18.2 miles de pesos.

DEUDA PÚBLICA

Se autorizó una ampliación para el pago de pasivos derivados de erogaciones devengadas y pendientes de ejercicios anteriores por 3 millones 65.6 miles de pesos, el cual fue ejercido en su totalidad.

INFORMACIÓN PRESUPUESTAL

Tribunal Electoral del Estado de México EGRESOS POR OBJETO DEL GASTO (Miles de Pesos)

CAPÍTULO Y OBJETO DEL GASTO	PRESUPUESTO 2017					VARIACIÓN
	PREVISTO	ASIGNACIONES Y/O AMPLIACIONES	REDUCCIONES Y/O DISMINUCIONES	TOTAL AUTORIZADO	EJERCIDO	
SERVICIOS PERSONALES	129,310.5	27,646.8	32,931.5	124,025.8	124,025.4	0.4
Sueldo Base	69,688.8	61.4	25,959.1	43,791.1	43,791.0	.1
Honorarios Asimilables		1,648.3		1,648.3	1,648.3	
Servicio Social	60.0	26.0	.5	85.5	85.5	
Prima Vacacional	2,308.7	769.7	63.0	3,015.4	3,015.4	
Aguinaldo	5,540.9	1,787.3	85.5	7,242.7	7,242.7	
Gratificación	7,823.7		3,437.9	4,385.8	4,385.8	
Gratificación por Convenio	31,929.6	17,535.4	2,836.2	46,628.8	46,628.5	.3
Aportaciones para Financiar los Gastos Generales de Administración del ISSEMyM	6,588.7	1,156.4	173.3	7,571.8	7,571.8	
Seguros y Fianzas	664.2		376.0	288.2	288.2	
Seguro de Separación Individualizado	3,321.0	1,464.7		4,785.7	4,785.7	
Despensa	1,384.9	3,197.6		4,582.5	4,582.5	
MATERIALES Y SUMINISTROS	7,464.3	3,568.5	1,562.1	9,470.7	9,007.2	463.5
Materiales y Útiles de Oficina	450.0	357.4	110.3	697.1	679.0	18.1
Enseres de Oficina	11.2	171.8		183.0	183.0	
Material y Útiles de Imprenta y Reproducción	120.0	131.5	220.6	30.9	10.0	20.9
Materiales y Útiles para el Procesamiento en Equipos y Bienes Informáticos	500.0	592.9		1,092.9	1,006.8	86.1
Material de Información	119.3	21.2	69.6	70.9	48.9	22.0
Material y Enseres de Limpieza	84.0	108.9	106.7	86.2	47.6	38.6
Productos Alimenticios para Personas	2,575.4	813.0	672.7	2,715.7	2,715.7	
Material Eléctrico y Electrónico	60.0	168.1	13.9	214.2	214.2	
Materiales Complementarios	55.0	119.4	9.7	164.7	119.1	45.6
Material de Señalización	30.0	108.8	28.0	110.8		110.8
Materiales de Construcción		35.3		35.3	29.3	6.0
Estructuras y Manufacturas para Todo Tipo de Construcción		4.2		4.2	4.2	
Medicinas y Productos Farmacéuticos	36.0		32.5	3.5	2.0	1.5
Materiales, Accesorios y Suministros Médicos		3.9		3.9	3.9	
Combustibles, Lubricantes y Aditivos	3,307.9	419.8	243.0	3,484.7	3,484.7	
Vestuario y Uniformes	55.1	66.2	2.2	119.1	114.1	5.0
Prendas de Protección	15.4	48.4	12.7	51.1	40.1	11.0
Refacciones, Accesorios y Herramientas	28.4	79.3	25.2	82.5	82.5	
Refacciones y Accesorios Menores de Edificios		44.4		44.4	14.4	30.0
Refacciones y Accesorios para Equipo de Cómputo		66.8		66.8	37.0	29.8
Refacciones y Accesorios Menores para Equipo de Transporte		17.2		17.2	17.2	
Artículos para la Extinción de Incendios	16.6	40.9	15.0	42.5	14.0	28.5
Otros Enseres		149.1		149.1	139.5	9.6
SERVICIOS GENERALES	10,805.2	5,429.1	5,598.4	10,635.9	10,425.4	210.5
Servicio de Energía Eléctrica	336.0	93.1	145.2	283.9	260.6	23.3

TEEM

CAPÍTULO Y OBJETO DEL GASTO	PRESUPUESTO 2017			TOTAL AUTORIZADO	EJERCIDO	VARIACIÓN
	PREVISTO	ASIGNACIONES Y/O AMPLIACIONES	REDUCCIONES Y/O DISMINUCIONES			
Servicio de Agua	97.4	10.8	74.8	33.4	33.4	
Servicio de Telefonía Convencional	52.8	79.7	22.5	110.0	110.0	
Servicios de Telefonía Celular	177.1	20.4	58.8	138.7	132.9	5.8
Servicios de Conducción de Señales Analógicas y Digitales		16.4		16.4	7.2	9.2
Servicios de Acceso a Internet		294.9		294.9	294.9	
Servicio Postal y Telegráfico		26.8		26.8	26.8	
Arrendamiento de Edificios y Locales	1,549.4	11.9	340.8	1,220.5	1,220.5	
Arrendamiento de Equipo y Bienes Informáticos	220.6		11.1	209.5	203.1	6.4
Arrendamiento de Vehículos		6.9		6.9	6.9	
Arrendamiento de Maquinaria y Equipo		9.9		9.9	9.9	
Asesorías Asociadas a Convenios o Acuerdos	426.1	123.8	196.9	353.0	323.8	29.2
Servicios Informáticos		31.8		31.8	31.8	
Capacitación	2,992.3	219.1	2,976.8	234.6	234.6	
Impresiones de Documentos Oficiales para la Prestación de Servicios Públicos, Identificación, Formatos Administrativos y Fiscal		58.0		58.0	58.0	
Servicios de Impresión de Documentos Oficiales		29.6		29.6	29.6	
Servicios de Vigilancia	423.4	22.3	133.6	312.1	268.6	43.5
Servicios Profesionales		126.3		126.3	126.3	
Servicios Bancarios y Financieros	25.4	49.9	49.2	26.1	26.1	
Seguros y Fianzas	424.4	20.3	234.5	210.2	209.4	.8
Fletes y Maniobras	20.0		18.9	1.1		1.1
Reparación y Mantenimiento de Inmuebles		307.9		307.9	307.9	
Adaptación de Locales, Almacenes, Bodegas y Edificios	75.0	582.7	60.4	597.3	597.3	
Reparación, Instalación y Mantenimiento de Bienes Informáticos Microfilmación y Tecnologías de la Información		25.0		25.0	25.0	
Reparación y Mantenimiento de Vehículos Terrestres, Aéreos y Lacustres	604.8	320.1	40.1	884.8	884.8	
Reparación, Instalación y Mantenimiento de Máquinaria, Equipo Instrumental y Diversos		39.9		39.9	39.9	
Servicios de Lavandería, Limpieza e Higiene	336.0	28.6	46.5	318.1	308.6	9.5
Gastos de Publicidad y Propaganda	53.0	36.7	28.7	61.0	61.0	
Publicaciones Oficiales y de Información en General para Difusión		3.6		3.6	3.6	
Servicios de Cine y Grabación		3.5		3.5	3.5	
Servicios de Creación y Difusión de Contenido a Trav,s de Internet	143.5		3.5	140.0	124.1	15.9
Transportación Aérea		20.5		20.5	20.5	
Gastos de Traslado por Vía Terrestre	120.0	272.9	.4	392.5	392.5	
Viáticos en el País		4.9		4.9	4.9	
Gastos de Hospedaje en Territorio Nacional		9.4		9.4	9.4	
Otros Servicios de Traslado y Hospedaje		27.4		27.4	27.4	
Gastos de Ceremonias Oficiales y de Orden Social	130.0	234.3	58.4	305.9	260.0	45.9
Congresos y Convenciones	75.0	17.0	82.2	9.8		9.8
Otros Impuestos y Derechos	206.0	19.3	110.0	115.3	115.3	
Impuesto sobre Erogaciones por Remuneraciones al Trabajo Personal	1,920.1	1,573.7	.2	3,493.6	3,493.6	
Cuotas y Suscripciones.	15.0		4.0	11.0	6.0	5.0
Gastos de Servicios Menores	381.9	649.8	900.9	130.8	125.7	5.1
BIENES MUEBLES, INMUEBLES E INTANGIBLES	1,500.7	5,036.2	1,588.6	4,948.3	4,930.1	18.2
Muebles y Enseres	97.9	306.4	29.9	374.4	374.4	
Bienes Informáticos	206.0	1,005.1	287.7	923.4	923.4	
Otros Bienes Muebles		209.9	143.5	66.4	48.1	18.3
Otros Equipos Eléctricos y Electrónicos de Oficina		7.8		7.8	7.8	
Equipos y Aparatos Audiovisuales.		13.1		13.1	13.1	
Equipo de Foto, Cine y Grabación		135.5		135.5	135.5	
Vehículos y Equipo de Transporte Terrestre	1,196.8	2,843.5	918.5	3,121.8	3,121.8	
Maquinaria y Equipo Industrial		152.1	152.2	-1		-1
Equipo y Aparatos para Comunicación, Telecomunicación y Radio Transmisión		57.9		57.9	57.9	
Software		304.9	56.8	248.1	248.1	
DEUDA PÚBLICA		3,065.6		3,065.6	3,065.6	
Por el Ejercicio Inmediato Anterior		3,065.6		3,065.6	3,065.6	
T O T A L	149,080.7	44,746.2	41,680.6	152,146.3	151,453.7	692.6



INFORMACIÓN PROGRAMÁTICA



TEEM

Tribunal Electoral del Estado de México
Gasto por Categoría Programática
Del 1 de Enero al 31 de Diciembre de 2017
(Miles de Pesos)

Concepto	Egresos					Subejercicio 6=(3 - 4)
	Aprobado	Ampliaciones/ (Reducciones)	Modificado	Devengado	Pagado	
	1	2	3=(1 + 2)	4	5	
Programas	149,080.7	-	149,080.7	401.0	147,987.1	148,679.7
Subsidios: Sector Social y Privado o Entidades Federativas y Municipios	-	-	-	-	-	-
Sujetos o Reglas de Operación			-			-
Otros Subsidios			-			-
Desempeño de las Funciones	-	-	-	-	-	-
Prestación de Servicios Públicos			-			-
Provisión de Bienes Públicos			-			-
Planeación, Seguimiento y Evaluación de Políticas Públicas			-			-
Promoción y Fomento			-			-
Regulación y Supervisión			-			-
Funciones de las Fuerzas Armadas (Únicamente Gobierno Federal)			-			-
Específicos			-			-
Proyectos de Inversión			-			-
Administrativos y de Apoyo	-	-	-	-	-	-
Apoyo al Proceso Presupuestario y para Mejorar la Eficiencia Institucional			-			-
Apoyo a la Función Pública y al Mejoramiento de la Gestión			-			-
Operaciones Ajenas			-			-
Compromisos	149,080.7	-	149,080.7	401.0	147,987.1	148,679.7
Obligaciones de Cumplimiento de Resolución Jurisdiccional	149,080.7	-	149,080.7	401.0	147,987.1	148,679.7
Desastres Naturales			-			-
Obligaciones	-	-	-	-	-	-
Pensiones y Jubilaciones			-			-
Aportaciones a la Seguridad Social			-			-
Aportaciones a Fondos de Estabilización			-			-
Aportaciones a Fondos de Inversión y Reestructura de Pensiones			-			-
Programa de Gasto Federalizado (Gobierno Federal)	-	-	-	-	-	-
Gasto Federalizado			-			-
Participaciones a Entidades Federativas y Municipios			-			-
Costo Financiero, Deuda o Apoyos a Deudores y Ahorradores de la Banca			-			-
Adeudos de Ejercicios Fiscales Anteriores		3,065.6	3,065.6		3,065.6	3,065.6
Total del Gasto	149,080.7	3,065.6	152,146.3	401.0	151,052.7	151,745.3

El Plan de Desarrollo del Estado de México 2011-2017, es un documento que proyecta una visión integral del Estado de México, reconoce la diversidad política, así como el perfil y la vocación económica y social de cada región y municipio, con la finalidad de establecer estrategias de acción que nos permitirán aprovechar las áreas de oportunidad y fomentar el crecimiento de las zonas rurales, urbanas y metropolitanas de la Entidad.

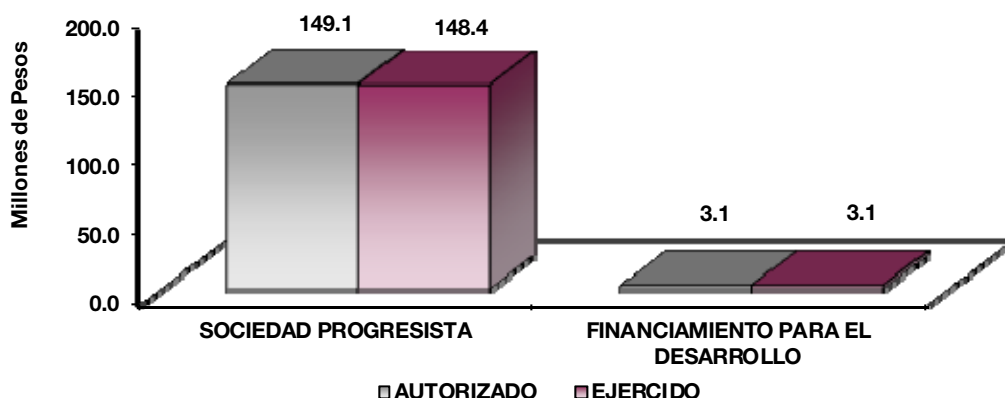
Sociedad Protegida

El Gobierno Estatal se ha propuesto, como parte de su visión, conformar una Sociedad Protegida procurando un entorno de seguridad y Estado de Derecho. Para lo anterior es necesario prevenir el delito, combatir la delincuencia y evitar la corrupción en las instituciones de seguridad y justicia, por lo cual se han diseñado objetivos acordes con las circunstancias que atraviesa todo el país.

Financiamiento para el Desarrollo

El Gobierno Estatal requiere de recursos financieros para fomentar el desarrollo. Debido a las metas y objetivos que se han establecido, cada peso que se presupueste debe asignarse y gastarse de manera eficiente. Los recursos deben dirigirse a proyectos que causen el mayor impacto en el bienestar de los mexiquenses.

Tribunal Electoral del Estado de México								
EGRESOS POR PILAR Y/O EJE TRANSVERSAL								
(Miles de Pesos)								
PILAR Y/O EJE TRANSVERSAL	PREVISTO	PRESUPUESTO 2017			TOTAL AUTORIZADO	EJERCIDO	VARIACIÓN	
		ASIGNACIONES Y/O AMPLIACIONES	REDUCCIONES Y/O DISMINUCIONES	IMPORTE			%	
Sociedad Progresista	149,080.7	41,680.6	41,680.6	149,080.7	148,388.1	692.6	.5	
Financiamiento para el Desarrollo		3,065.6		3,065.6	3,065.6			
T O T A L	149,080.7	44,746.2	41,680.6	152,146.3	151,453.7	692.6	.5	
	=====	=====	=====	=====	=====	=====	=====	



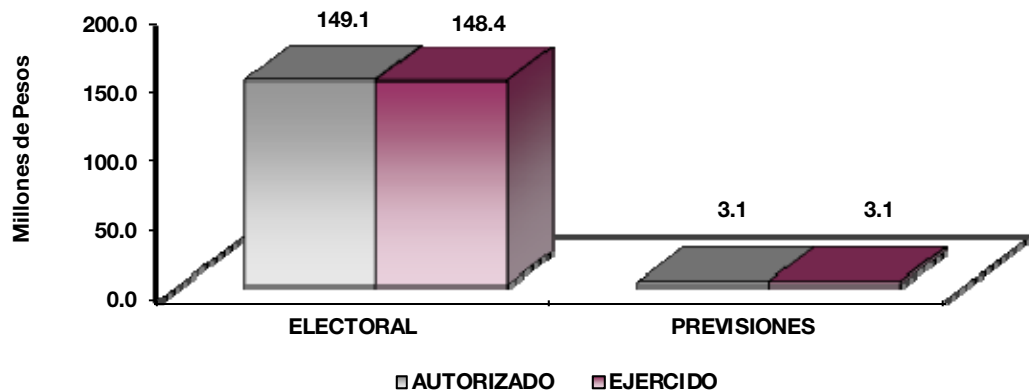
FINALIDAD

GOBIERNO

El Tribunal Electoral del Estado de México es el encargado de resolver de forma definitiva e inatacable las impugnaciones contra los actos y resoluciones del Instituto Electoral a través de los medios establecidos en la Ley.

Tribunal Electoral del Estado de México
EGRESOS POR PROGRAMA
(Miles de Pesos)

PROGRAMA	PREVISTO	PRESUPUESTO 2017		TOTAL AUTORIZADO	EJERCIDO	VARIACIÓN	
		ASIGNACIONES Y/O AMPLIACIONES	REDUCCIONES Y/O DISMINUCIONES			IMPORTE	%
Electoral	149,080.7	41,680.6	41,680.6	149,080.7	148,388.1	692.6	.5
Previsiones para el Pago de Adeudos de Ejercicios Fiscales Anteriores		3,065.6		3,065.6	3,065.6		
TOTAL	149,080.7	44,746.2	41,680.6	152,146.3	151,453.7	692.6	.5



AVANCE OPERATIVO-PROGRAMÁTICO Y PRESUPUESTAL

METAS PROGRAMADAS Y ALCANZADAS

ESTADO PROGRESISTA

ELECTORAL

02 01 02 01 02 01 RESOLUCIÓN DE CONTROVERSIAS ELECTORALES

El Pilar y/o Eje transversal del Tribunal Electoral del Estado de México es el de Fomentar la Seguridad Ciudadana y la Procuración de Justicia, el Programa 01030601 Electoral, Subprograma 40010 Tribunal Electoral, Proyecto 010306010201 Resolución de Controversias Electorales, cuyo objetivo principal es Garantizar los principios de constitucionalidad y legalidad de todos los actos y resoluciones electorales; otorgar tutela efectiva de los derechos político-electorales en el marco de nuestros límites competenciales, y realizar actividades de difusión de la cultura político-electoral y de participación ciudadana en todo el territorio del Estado de México.

Las metas programadas se cuantificaron, tomando en consideración las cifras Presupuestales solicitadas; toda vez que el Presupuesto Autorizado para el Ejercicio 2017 sufrió un recorte considerable, las actividades originales fueron reconsideradas tal como se refleja en el Desarrollo de actividades relacionadas con la docencia, capacitación e investigación en materia electoral, misma que tuvo que ser impartida solicitando apoyo a otras instancias y no a nivel nacional como originalmente se habría considerado.

Tribunal Electoral del Estado de México
AVANCE OPERATIVO - PROGRAMÁTICO Y PRESUPUESTAL
 ENERO - DICIEMBRE DE 2017

FIN	FUN	SF	PP	SP	Pr	DESCRIPCIÓN	M E T A S			PRESUPUESTO 2017 (Miles de Pesos)			
							UNIDAD DE MEDIDA	PROGRA- MADO	ALCAN- ZADO	AVANCE %	AUTORIZADO	EJERCIDO	%
						SOCIEDAD PROTEGIDA							
						ELECTORAL							
01	03	06	01	02	01	RESOLUCIÓN DE CONTROVERSIAS ELECTORALES				149,080.7	148,388.1	99.5	
						Participar en Actividades Relacionadas con la Capacitación, Investigación y Difusión en Materia Electoral y de Participación Ciudadana, Directamente, o por Conducto del Personal a su Cargo	Evento	12	12	100			
						Ejecutar en su caso, el Programa de Capacitación 2017 para Capacitar al Personal Jurídico y Administrativo	Hora	138	184	133.3			
						Colaborar en la Elaboración de Materiales de Capacitación Electoral	Evento	11	10	90.9			
						Dar a viso a las Autoridades Jurisdiccionales Electorales Competentes Sobre la	Acción	130	323	248.5			
						Notificar los Acuerdos que se Ordenen en los Diversos Medios de Impugnación, Controversias Laborales y Expedientes que se Presenten en el Tribunal Electoral	Notificación	200	2269	1,134.5			
						Apoyar a los Magistrados Electorales en las Actividades de Capacitación, Docencia e Investigación que Desarrollen	Curso	12	12	100			
						Participar en Actividades de Capacitación con Valor Curricular	Evento	15	15	100			
						Publicar en su Caso la Jurisprudencia y Tesis en Impreso y en la Página de Internet	Publicación	1	0	0			
						Difusión de la Materia Electoral a Través de la Organización, Coordinación y en su caso Impartir Cursos, Talleres y Conferencias que sean Solicitadas al Tribunal en Materia Jurisdiccional Electoral	Curso	10	10	100			
						Emitir la Nómina del Personal del Tribunal y enterar las Aportaciones y Deducciones Correspondientes al Régimen de Seguridad Social y Determinar el Cálculo del 3% Sobre Remuneraciones Estatal	Nómina	60	60	100			
						Solicitar la Contratación de los Servicios de un Despacho de Auditoría Externa, a fin de Llevar a cabo la Revisión de la Información Financiera e Indicadores 201	Acción	1	1	100.0			
						Ejecutar el Programa de Mantenimiento Vehicular del Tribunal	Reporte	12	12	100			
						Salvaguardar por Aseguro los Bienes Muebles Propiedad del Tribunal	Seguro	1	1	100			
						Atender los Requerimientos de Bienes Muebles y Consumibles	Reporte	12	12	100			
						Sesionar de Forma Pública y Privada para Conocer y dar Seguimiento a los Asuntos Internos del Tribunal, así como a los Recursos de Apelación, Asuntos Especiales y Controversias Laborales	Expediente	19	84	442.1			
						Atender los Eventos Institucionales.	Reporte	12	12	100			
						Coordinar las Adecuaciones de los Inmuebles	Reporte	12	12	100			
						Ejecutar el Programa de Protección Civil	Reporte	1	1	100			
						Ejecutar el Programa de Mantenimiento de Inmuebles, Instalaciones y Equipos del Tribunal	Reporte	11	11	100			
						Atender las Reparaciones Eventuales de los Bienes Muebles, Inmuebles e Instalaciones del Tribunal	Reporte	12	12	100			
						Atender los Requerimientos de los Servicios Generales en Materia de Arrendamiento de Inmuebles y Bienes Muebles	Reporte	12	9	75			
						Gestionar la Renovación e Implementación de los Servicios Informáticos de Suscripción Anual como son el Hospedaje del sitio web del Tribunal Electoral del Estado de México, Cuentas de Correo Electrónico Institucionales, la Licencia del Antivirus Institucional, la Licencia del Software del Equipo de Seguridad de red Perimetral (Firewall) y el Servicio de Transmisión de Audio y Video por Internet	Acción	4	4	100			
						Gestionar la Adquisición de Equipos y Productos Informáticos (Hardware y Software) para Renovación y/o Actualización de la Base Instalada	Acción	1	1	100			

TEEM

FIN	FUN	SF	PP	SP	Pr	DESCRIPCIÓN	M E T A S			PRESUPUESTO 2017 (Miles de Pesos)			
							UNIDAD DE MEDIDA	PROGRA- MADO	ALCAN- ZADO	AVANCE %	AUTORIZADO	EJERCIDO	%
						Coordinar la Ejecución del Programa de Mantenimiento Preventivo y Correctivo de los Equipos Informáticos de la Institución	Programa	1	3	300			
						Gestionar la Adquisición de Equipos y Productos de Telecomunicaciones (Hardware y Software) para Renovación y/o Actualización de la Infraestructura Instalada	Acción	1	1	100			
						Coordinar la Ejecución del Programa de Mantenimiento Preventivo y Correctivo de la infraestructura de Voz y Datos	Acción	1	1	100			
						Proponer a la Presidencia, los Trabajos de Investigación que se compilen y que sean Publicables para que se Someta a Consideración del Pleno	Documento	1	5	500			
						Realizar las Posibles Reparaciones de los Bienes Muebles del Tribunal	Reporte	4	6	150			
						Atender los Requerimientos de los Servicios Generales	Reporte	12	12	100			
						Gestión, y Elaboración de Productos Gráficos, Editoriales, Utilitarios y de uso Diario para las Diferentes áreas del Tribunal	Servicio	12	12	100			
						Elaboración de Imagen Institucional y Utilitarios para el Programa de Capacitación	Acción	1	9	900			
						Gestionar la Elaboración y Someter a Consideración del Pleno, a Través del Presidente, el Contenido de los Spots de Radio y Televisión para su Aprobación	Acuerdo	4	4	100			
						Notificar las Resoluciones que se Ordenen en los Medios de Impugnación y Controversias Laborales que se Interpongan ante el Tribunal Electoral	Notificación	100	1539	1,539			
						OTRAS NO CLASIFICADAS EN FUNCIONES ANTERIORES							
						FINANCIAMIENTO PARA EL DESARROLLO							
						PREVISIÓN PARA EL PAGO DE ADEUDOS DE EJERCICIOS FISCALES ANTERIORES							
04	04	01	01	01	01	PASIVOS DERIVADOS DE EROGACIONES DEVENGADAS Y PENDIENTES DE EJERCICIOS ANTERIORES					3,065.6	3,065.6	100.0
						Registro de Pagos de Adeudos de Ejercicios Fiscales Anteriores	Documento	1	1	100			
T O T A L											152,146.3	151,453.7	99.5
											=====	=====	

ANEXOS ESTABLECIDOS EN DIFERENTES ORDENAMIENTOS

TEEM

Relación de Bienes Inmuebles que Componen al Patrimonio
Cuenta Pública 2017
(Miles de Pesos)

Ente Público: Tribunal Electoral del Estado de México

Código	Descripción de Bienes Inmuebles	* Valor en Libros
	No Aplica	.0

Relación de Bienes Muebles que Componen al Patrimonio
Cuenta Pública 2017
(Miles de Pesos)

Ente Público: Tribunal Electoral del Estado de México

Código	Descripción de Bienes Muebles	Valor en Libros
	Mobiliario y Equipo de Administración	7,666.5
	Vehículos y Equipo de Transporte	5,628.9
	Maquinaria Otros Equipos y Herramientas	221.2
	Colecciones, Obra de Arte y Objetos Valiosos	99.2
		13,615.8

Tribunal Electoral del Estado de México
Cuenta Pública 2017
Relación de Cuentas Bancarias Productivas Específicas

Fondo, Programa o Convenio	Datos de la Cuenta Bancaria	
	Institución Bancaria	Número de Cuentas *
Gasto Operativo	Santander	089
Nómina	Santander	257
Inversión	Santander	089
Impuesto sobre Erogaciones	Santander	257

FORMATOS PARA EL CUMPLIMIENTO DE LA LEY DE DISCIPLINA FINANCIERA DE LAS ENTIDADES FEDERATIVAS Y LOS MUNICIPIOS



TEEM

Tribunal Electoral del Estado de México					
Estado de Situación Financiera Detallado - LDF					
Al 31 de Diciembre de 2017 y 2016					
(CIFRAS EN MILES DE PESOS)					
Concepto	2017	2016	Concepto	2017	2016
ACTIVO			PASIVO		
Activo Circulante			Activo Circulante		
a. Efectivo y Equivalentes (a=a1+a2+a3+a4+a5+a6+a7)	3,763.3	3,220.4	a. Cuentas por Pagar a Corto Plazo (a=a1+a2+a3+a4+a5+a6+a7+a8+a9)	3,912.7	3,101.2
a1) Efectivo			a1) Servicios Personales por Pagar a Corto Plazo		
a2) Bancos/Tesorería	3,763.3	3,220.4	a2) Proveedores por Pagar a Corto Plazo	231.7	
a3) Bancos/Depositos y Otros			a3) Contratistas por Obras Públicas por Pagar a Corto Plazo		
a4) Inversiones Temporales (Hasta 3 Meses)			a4) Participaciones y Aportaciones por Pagar a Corto Plazo		
a5) Fondos con Afectación Específica			a5) Transferencias Otorgadas por Pagar a Corto Plazo		
a6) Depósitos de Fondos de Terceros en Garantía y/o Administración			a6) Intereses, Comisiones y Otros Gastos de la Deuda Pública por Pagar a Corto Plazo		
a7) Otros Efectivos y Equivalentes			a7) Retenciones y Contribuciones por Pagar a Corto Plazo	3,681.0	3,101.2
b. Derechos a Recibir Efectivo o Equivalentes (b=b1+b2+b3+b4+b5+b6+b7)	1,274.7	1.8	a8) Devoluciones de la Ley de Ingresos por Pagar a Corto Plazo		
b1) Inversiones Financieras de Corto Plazo			a9) Otras Cuentas por Pagar a Corto Plazo		
b2) Cuentas por Cobrar a Corto Plazo			b. Documentos por Pagar a Corto Plazo (b=b1+b2+b3)	0.0	0.0
b3) Deudores Diversos por Cobrar a Corto Plazo			b1) Documentos Comerciales por Pagar a Corto Plazo		
b4) Ingresos por Recuperar a Corto Plazo			b2) Documentos con Contratistas por Obras Públicas por Pagar a Corto Plazo		
b5) Deudores por Anticipos de la Tesorería a Corto Plazo	1,274.7	1.8	b3) Otros Documentos por Pagar a Corto Plazo		
b6) Préstamos Otorgados a Corto Plazo			c. Porción a Corto Plazo de la Deuda Pública a Largo Plazo (c=c1+c2)	0.0	0.0
b7) Otros Derechos a Recibir Efectivo o Equivalentes a Corto Plazo			c1) Porción a Corto Plazo de la Deuda Pública		
c. Derechos a Recibir Bienes o Servicios (c=c1+c2+c3+c4+c5)	0.0	0.0	c2) Porción a Corto Plazo de Arrendamiento Financiero		
c1) Anticipo a Proveedores por Adquisición de Bienes e Inmuebles a Corto Plazo			d) Títulos y Valores a Corto Plazo		
c2) Anticipo a Proveedores por Adquisición de Bienes Inmuebles y Muebles a Corto Plazo			e. Pasivos Diferidos a Corto Plazo (e=e1+e2+e3)	0.0	0.0
c3) Anticipo a Proveedores por Adquisición de Bienes Intangibles a Corto Plazo			e1) Ingresos Cobrados por Adelantado a Corto Plazo		
c4) Anticipo a Contratistas por Obras Públicas a Corto Plazo			e2) Intereses Cobrados por Adelantado a Corto Plazo		
c5) Otros Derechos a Recibir Bienes o Servicios a Corto Plazo			e3) Otros Pasivos Diferidos a Corto Plazo		
d. Inventarios (d=d1+d2+d3+d4+d5)	0.0	0.0	f. Fondos y Bienes de Terceros en Garantía y/o Administración a Corto Plazo (f=f1+f2+f3+f4+f5+f6)	0.0	0.0
d1) Inventario de Mercancías para Venta			f1) Fondos en Garantía a Corto Plazo		
d2) Inventario de Mercancías Terminadas			f2) Fondos en Administración a Corto Plazo		
d3) Inventario de Mercancías en Proceso de Elaboración			f3) Fondos Contingentes a Corto Plazo		
d4) Inventario de Materias Primas, Materiales y Suministros para Producción			f4) Fondos de Fideicomisos, Mandatos y Contratos Análogos a Corto Plazo		
d5) Bienes en Tránsito			f5) Otros Fondos de Terceros en Garantía y/o Administración a Corto Plazo		
e. Almacenes			f6) Valores y Bienes en Garantía a Corto Plazo		
f. Estimación por Pérdida o Deterioro de Activos Circulantes (f=f1+f2)	0.0	0.0	g. Provisiones a Corto Plazo (g=g1+g2+g3)	0.0	0.0
f1) Estimaciones para Cuentas Incobrables por Derechos a Recibir Efectivo o Equivalentes			g1) Provisión para Demandas y Juicios a Corto Plazo		
f2) Estimación por Deterioro de Inventarios			g2) Provisión para Contingencias a Corto Plazo		
g. Otros Activos Circulantes (g=g1+g2+g3+g4)	0.0	0.0	g3) Otras Provisiones a Corto Plazo		
g1) Valores en Garantía			h. Otros Pasivos a Corto Plazo (h=h1+h2+h3)	0.0	0.0
g2) Bienes en Garantía (Excluye Depósitos de Fondos)			h1) Ingresos por Clasificar		
g3) Bienes Derivados de Embargos, Decomisos, Aseguramientos y Dación en Pago			h2) Recaudación por Participar		
g4) Adquisición con Fondos de Terceros			h3) Otros Pasivos Circulantes		
IA. Total de Activos Circulantes (IA = a + b + c + d + e + f + g)	5,038.0	3,222.2	IIA. Total de Pasivos Circulantes (IIA = a + b + c + d + e + f + g + h)	3,912.7	3,101.2
Activo No Circulante			Pasivo No Circulante		
a. Inversiones Financieras a Largo Plazo			a. Cuentas por Pagar a Largo Plazo		
b. Derechos a Recibir Efectivo o Equivalentes a Largo Plazo			b. Documentos por Pagar a Largo Plazo		
c. Bienes Inmuebles, Infraestructura y Construcciones en Proceso			c. Deuda Pública a Largo Plazo		
d. Bienes Muebles	13,615.8	10,844.2	d. Pasivos Diferidos a Largo Plazo		
e. Activos Intangibles			e. Fondos y Bienes de Terceros en Garantía y/o Administración a Largo Plazo		
f. Depreciación, Deterioro y Amortización Acumulada de Bienes	-5,077.2	-5,409.4	f. Provisiones a Largo Plazo		
g. Activos Diferidos			IIIB. Total de Pasivos No Circulantes (IIIB = a + b + c + d + e + f)	0.0	0.0
h. Estimación por Pérdida o Deterioro de Activos no Circulantes			II. Total del Pasivo (II = IIA + IIIB)	3,912.7	3,101.2
i. Otros Activos no Circulantes			HACIENDA PÚBLICA/PATRIMONIO		
IB. Total de Activos No Circulantes (IB = a + b + c + d + e + f + g + h + i)	8,438.6	5,434.8	IIIA. Hacienda Pública/Patrimonio Contribuido (IIIA = a + b + c)	297.4	297.4
I. Total del Activo (I = IA + IB)	13,476.6	8,657.0	a. Aportaciones	297.4	297.4
			b. Donaciones de Capital		
			c. Actualización de la Hacienda Pública/Patrimonio		
			IIIB. Hacienda Pública/Patrimonio Generado (IIIB = a + b + c + d + e)	9,266.5	5,258.4
			a. Resultados del Ejercicio (Ahorro/ Desahorro)	4,008.1	-1,096.0
			b. Resultados de Ejercicios Anteriores	5,258.4	7,174.4
			c. Revalúos		
			d. Reservas		
			e. Rectificaciones de Resultados de Ejercicios Anteriores		
			IIIC. Exceso o Insuficiencia en la Actualización de la Hacienda Pública/Patrimonio (IIIC=a+b)	0.0	0.0
			a. Resultado por Posición Monetaria		
			b. Resultado por Tenencia de Activos no Monetarios		
			III. Total Hacienda Pública/Patrimonio (III = IIIA + IIIB + IIIC)	9,563.9	5,555.8
			IV. Total del Pasivo y Hacienda Pública/Patrimonio (IV = II + III)	13,476.6	8,657.0

CUENTA PÚBLICA DEL GOBIERNO, ORGANISMOS AUXILIARES Y AUTÓNOMOS DEL ESTADO DE MÉXICO 2017

Tribunal Electoral del Estado de México Informe Analítico de la Deuda Pública y Otros Pasivos - LDF Al 31 de Diciembre de 2016 y 2017							
Denominación de la Deuda Pública y Otros Pasivos (c)	Saldo al 31 de diciembre de 2016 (d)	Disposiciones del Periodo (e)	Amortizaciones del Periodo (f)	Revaluaciones, Reclasificaciones y Otros Ajustes (g)	Saldo Final del Periodo (h) h=d+e-f+g	Pago de Intereses del Periodo (i)	Pago de Comisiones y demás Costos Asociados Durante el Periodo (j)
1. Deuda Pública (1=A+B)	0.0	0.0	0.0	0.0	0.0	0.0	
A. Corto Plazo (A=a1+a2+a3)	0.0	0.0	0.0	0.0	0.0	0.0	
a1) Instituciones de Crédito						0.0	
a2) Títulos y Valores						0.0	
a3) Arrendamientos Financieros						0.0	
B. Largo Plazo (B=b1+b2+b3)	0.0	0.0	0.0	0.0	0.0	0.0	
b1) Instituciones de Crédito						0.0	
b2) Títulos y Valores						0.0	
b3) Arrendamientos Financieros						0.0	
2. Otros Pasivos	3,101.2				3,912.7		
3. Total de la Deuda Pública y Otros Pasivos (3=1+2)	3,101.2	0.0	0.0	0.0	3,912.7		
4. Deuda Contingente 1 (Informativo)	0.0	0.0	0.0	0.0	0.0	0.0	
A. Deuda Contingente 1						0.0	
B. Deuda Contingente 2						0.0	
C. Deuda Contingente XX						0.0	
5. Valor de Instrumentos Bono Cupón Cero 2 (Informativo)	0.0	0.0	0.0	0.0	0.0	0.0	
A. Instrumento Bono Cupón Cero 1						0.0	
B. Instrumento Bono Cupón Cero 2						0.0	
C. Instrumento Bono Cupón Cero XX						0.0	

1 Se refiere a cualquier Financiamiento sin fuente o garantía de pago definida, que sea asumida de manera solidaria o subsidiaria por las Entidades Federativas con sus Municipios, organismos descentralizados y empresas de participación estatal mayoritaria y fideicomisos, locales o municipales, y por los Municipios con sus respectivos organismos descentralizados y empresas de participación municipal mayoritaria.

2 Se refiere al valor del Bono Cupón Cero que respalda el pago de los créditos asociados al mismo (Activo).

Obligaciones a Corto Plazo (k)	Monto Contratado (l)	Plazo Pactado (m)	Tasa de Interés (n)	Comisiones y Costos Relacionados (o)	Tasa Efectiva (p)
6. Obligaciones a Corto Plazo (Informativo)					
A. Crédito 1					
B. Crédito 2					
C. Crédito XX					

TEEM

Tribunal Electoral del Estado de México										
Informe Analítico de Obligaciones Diferentes de Financiamientos - LDF										
Del 1 de Enero al 31 de Diciembre de 2017										
(MILES DE PESOS)										
Denominación de las Obligaciones Diferentes de Financiamiento (c)	Fecha del Contrato (d)	Fecha de Inicio de Operación del Proyecto (e)	Fecha de Vencimiento (f)	Monto de la Inversión Pactado (g)	Plazo Pactado (h)	Monto Promedio Mensual del Pago de la Contraprestación (i)	Monto Promedio Mensual del Pago de la Contraprestación Correspondiente al Pago de Inversión (j)	Monto Pagado de la Inversión al XX de XXXX de 20XX (k)	Monto Pagado de la Inversión Actualizado al XX de XXXX de 20XX (l)	Saldo Pendiente por Pagar de la Inversión al XX de XXXX de 20XX (m = g - l)
A. Asociaciones Público Privadas (APP's) (A=a+b+c+d)				0.0		0.0	0.0			0.0
a) APP 1										0.0
b) APP 2										0.0
c) APP 3										0.0
d) APP XX										0.0
B. Otros Instrumentos (B=a+b+c+d)				0.0		0.0	0.0			0.0
a) Otro Instrumento 1										0.0
b) Otro Instrumento 2										0.0
c) Otro Instrumento 3										0.0
d) Otro Instrumento XX										0.0
C. Total de Obligaciones Diferentes de Financiamiento (C=A+B)				0.0		0.0	0.0			0.0

No Aplica

CUENTA PÚBLICA DEL GOBIERNO, ORGANISMOS AUXILIARES Y AUTÓNOMOS DEL ESTADO DE MÉXICO 2017

Tribunal Electoral del Estado de México
Balance Presupuestario - LDF
Del 1 de Enero al 31 de Diciembre de 2017
(Miles de Pesos)

Concepto	Estimado / Aprobado	Devengado	Recaudado / Pagado
A. Ingresos Totales (A = A1+A2+A3)	149,080.7	149,395.3	149,395.3
A1. Ingresos de Libre Disposición	149,080.7	149,395.3	149,395.3
A2. Transferencias Federales Etiquetadas			
A3. Financiamiento Neto			
B. Egresos Presupuestarios¹ (B = B1+B2)	149,080.7	151,453.7	151,052.7
B1. Gasto No Etiquetado (sin incluir Amortización de la Deuda Pública)	149,080.7	151,453.7	151,052.7
B2. Gasto Etiquetado (sin incluir Amortización de la Deuda Pública)			
C. Remanentes del Ejercicio Anterior (C = C1 + C2)		0.0	0.0
C1. Remanentes de Ingresos de Libre Disposición Aplicados en el Período			
C2. Remanentes de Transferencias Federales Etiquetadas Aplicados en el Período			
I. Balance Presupuestario (I = A - B + C)	0.0	-2,058.4	-1,657.4
II. Balance Presupuestario sin Financiamiento Neto (II = I - A3)	0.0	-2,058.4	-1,657.4
III. Balance Presupuestario sin Financiamiento Neto y sin Remanentes del Ejercicio Anterior (III = II - C)	0.0	-2,058.4	-1,657.4

Concepto	Aprobado	Devengado	Pagado
E. Intereses, Comisiones y Gastos de la Deuda (E = E1+E2)	0.0	0.0	0.0
E1. Intereses, Comisiones y Gastos de la Deuda con Gasto No Etiquetado			
E2. Intereses, Comisiones y Gastos de la Deuda con Gasto Etiquetado			
IV. Balance Primario (IV = III + E)	0.0	-2,058.4	-1,657.4

Concepto	Estimado / Aprobado	Devengado	Recaudado / Pagado
F. Financiamiento (F = F1 + F2)	0.0	0.0	0.0
F1. Financiamiento con Fuente de Pago de Ingresos de Libre Disposición			
F2. Financiamiento con Fuente de Pago de Transferencias Federales Etiquetadas			
G. Amortización de la Deuda (G = G1 + G2)	0.0	0.0	0.0
G1. Amortización de la Deuda Pública con Gasto No Etiquetado			
G2. Amortización de la Deuda Pública con Gasto Etiquetado			
A3. Financiamiento Neto (A3 = F - G)	0.0	0.0	0.0

Concepto	Estimado / Aprobado	Devengado	Recaudado / Pagado
A1. Ingresos de Libre Disposición	149,080.7	149,395.3	149,395.3
A3.1 Financiamiento Neto con Fuente de Pago de Ingresos de Libre Disposición (A3.1 = F1 - G1)	0.0	0.0	0.0
F1. Financiamiento con Fuente de Pago de Ingresos de Libre Disposición			
G1. Amortización de la Deuda Pública con Gasto No Etiquetado			
B1. Gasto No Etiquetado (sin incluir Amortización de la Deuda Pública)	149,080.7	151,453.7	151,052.7
C1. Remanentes de Ingresos de Libre Disposición Aplicados en el Período			
V. Balance Presupuestario de Recursos Disponibles (V = A1 + A3.1 - B1 + C1)	0.0	-2,058.4	-1,657.4
VI. Balance Presupuestario de Recursos Disponibles sin Financiamiento Neto (VI = V - A3.1)	0.0	-2,058.4	-1,657.4

Concepto	Estimado / Aprobado	Devengado	Recaudado / Pagado
A2. Transferencias Federales Etiquetadas			
A3.2 Financiamiento Neto con Fuente de Pago de Transferencias Federales Etiquetadas (A3.2 = F2 - G2)	0.0	0.0	0.0
F2. Financiamiento con Fuente de Pago de Transferencias Federales Etiquetadas			
G2. Amortización de la Deuda Pública con Gasto Etiquetado			
B2. Gasto Etiquetado (sin incluir Amortización de la Deuda Pública)			
C2. Remanentes de Transferencias Federales Etiquetadas Aplicados en el Período			
VII. Balance Presupuestario de Recursos Etiquetados (VII = A2 + A3.2 - B2 + C2)	0.0	0.0	0.0
VIII. Balance Presupuestario de Recursos Etiquetados sin Financiamiento Neto (VIII = VII - A3.2)	0.0	0.0	0.0

TEEM

Tribunal Electoral del Estado de México						
Estado Analítico de Ingresos Detallado - LDF						
Del 1 de Enero al 31 de Diciembre de 2017						
(MILES DE PESOS)						
Concepto	Ingreso					Diferencia
	Estimado	Ampliaciones/ (Reducciones)	Modificado	Devengado	Recaudado	
Ingresos de Libre Disposición						
A. Impuestos			0.0			0.0
B. Cuotas y Aportaciones de Seguridad Social			0.0			0.0
C. Contribuciones de Mejoras			0.0			0.0
D. Derechos			0.0			0.0
E. Productos			0.0			0.0
F. Aprovechamientos			0.0			0.0
G. Ingresos por Ventas de Bienes y Servicios			0.0			0.0
H. Participaciones (H=h1+h2+h3+h4+h5+h6+h7+h8+h9+h10+h11)	0.0	0.0	0.0	0.0	0.0	0.0
h1) Fondo General de Participaciones			0.0			0.0
h2) Fondo de Fomento Municipal			0.0			0.0
h3) Fondo de Fiscalización y Recaudación			0.0			0.0
h4) Fondo de Compensación			0.0			0.0
h5) Fondo de Extracción de Hidrocarburos			0.0			0.0
h6) Impuesto Especial Sobre Producción y Servicios			0.0			0.0
h7) 0.136% de la Recaudación Federal Participable			0.0			0.0
h8) 3.7% Sobre Extracción de Petróleo			0.0			0.0
h9) Gasolinas y Diésel			0.0			0.0
h10) Fondo del Impuesto Sobre la Renta			0.0			0.0
h11) Fondo de Estabilización de los Ingresos de las Entidades Federativas			0.0			0.0
I. Incentivos Derivados de la Colaboración Fiscal (I=i1+i2+i3+i4+i5)	0.0	0.0	0.0	0.0	0.0	0.0
i1) Tenencia o Uso de Vehículos			0.0			0.0
i2) Fondo de Compensación ISAN			0.0			0.0
i3) Impuesto Sobre Automóviles Nuevos			0.0			0.0
i4) Fondo de Compensación de Repecos-Intermedios			0.0			0.0
i5) Otros Incentivos Económicos			0.0			0.0
J. Transferencias	149,080.7	0.0	149,080.7	149,080.7	149,080.7	0.0
K. Convenios	0.0	0.0	0.0	0.0	0.0	0.0
k1) Otros Convenios y Subsidios			0.0			0.0
L. Otros Ingresos de Libre Disposición (L=l1+l2)	0.0	3,065.6	3,065.6	314.6	314.6	2,751.0
l1) Participaciones en Ingresos Locales			0.0			0.0
l2) Otros Ingresos de Libre Disposición		3,065.6	3,065.6	314.6	314.6	2,751.0
I. Total de Ingresos de Libre Disposición (I=A+B+C+D+E+F+G+H+I+J+K+L)	149,080.7	3,065.6	152,146.3	149,395.3	149,395.3	2,751.0
Ingresos Excedentes de Ingresos de Libre Disposición						
Transferencias Federales Etiquetadas						
A. Aportaciones (A=a1+a2+a3+a4+a5+a6+a7+a8)	0.0	0.0	0.0	0.0	0.0	0.0
a1) Fondo de Aportaciones para la Nómina Educativa y Gasto Operativo			0.0			0.0
a2) Fondo de Aportaciones para los Servicios de Salud			0.0			0.0
a3) Fondo de Aportaciones para la Infraestructura Social			0.0			0.0
a4) Fondo de Aportaciones para el Fortalecimiento de los Municipios y de las Demarcaciones Territoriales del Distrito Federal			0.0			0.0
a5) Fondo de Aportaciones Múltiples			0.0			0.0
a6) Fondo de Aportaciones para la Educación Tecnológica y de Adultos			0.0			0.0
a7) Fondo de Aportaciones para la Seguridad Pública de los Estados y del Distrito Federal			0.0			0.0
a8) Fondo de Aportaciones para el Fortalecimiento de las Entidades Federativas			0.0			0.0
B. Convenios (B=b1+b2+b3+b4)	0.0	0.0	0.0	0.0	0.0	0.0
b1) Convenios de Protección Social en Salud			0.0			0.0
b2) Convenios de Descentralización			0.0			0.0
b3) Convenios de Reasignación			0.0			0.0
b4) Otros Convenios y Subsidios			0.0			0.0
C. Fondos Distintos de Aportaciones (C=c1+c2)	0.0	0.0	0.0	0.0	0.0	0.0
c1) Fondo para Entidades Federativas y Municipios Productores de Hidrocarburos			0.0	0.0	0.0	0.0
c2) Fondo Minero			0.0	0.0	0.0	0.0
D. Transferencias, Subsidios y Subvenciones, y Pensiones y Jubilaciones			0.0	0.0	0.0	0.0
E. Otras Transferencias Federales Etiquetadas			0.0	0.0	0.0	0.0
II. Total de Transferencias Federales Etiquetadas (II = A + B + C + D + E)	0.0	0.0	0.0	0.0	0.0	0.0
III. Ingresos Derivados de Financiamientos (III = A)	0.0	0.0	0.0	0.0	0.0	0.0
A. Ingresos Derivados de Financiamientos			0.0			0.0
IV. Total de Ingresos (IV = I + II + III)	149,080.7	3,065.6	152,146.3	149,395.3	149,395.3	2,751.0
Datos Informativos						
1. Ingresos Derivados de Financiamientos con Fuente de Pago de Ingresos de Libre Disposición			0.0			0.0
2. Ingresos Derivados de Financiamientos con Fuente de Pago de Transferencias Federales Etiquetadas			0.0			0.0
3. Ingresos Derivados de Financiamientos (3 = 1 + 2)	0.0	0.0	0.0	0.0	0.0	0.0

CUENTA PÚBLICA DEL GOBIERNO, ORGANISMOS AUXILIARES Y AUTÓNOMOS DEL ESTADO DE MÉXICO 2017

Tribunal Electoral del Estado de México						
Estado Analítico del Ejercicio del Presupuesto de Egresos Detallado - LDF						
Clasificación por Objeto del Gasto (Capítulo y Concepto)						
Del 1 de Enero al 31 de Diciembre de 2017						
(MILES DE PESOS)						
Concepto	Egresos					Subejercicio
	Aprobado	Ampliaciones/ (Reducciones)	Modificado	Devengado	Pagado	
I. Gasto No Etiquetado (I=A+B+C+D+E+F+G+H+I)	149,080.7	3,065.6	152,146.3	151,453.7	151,052.7	692.6
A. Servicios Personales (A=a1+a2+a3+a4+a5+a6+a7)	129,310.4	-5,284.7	124,025.7	124,025.4	124,025.4	0.3
a1) Remuneraciones al Personal de Carácter Permanente	69,688.8	-25,897.7	43,791.1	43,791.1	43,791.1	0.0
a2) Remuneraciones al Personal de Carácter Transitorio	60.0	1673.9	1733.9	1733.9	1733.9	0.0
a3) Remuneraciones Adicionales y Especiales	47,602.8	3,669.8	61,272.6	61,272.3	61,272.3	0.3
a4) Seguridad Social	7,252.9	607.0	7,859.9	7,859.9	7,859.9	0.0
a5) Otras Prestaciones Sociales y Económicas	4,705.9	4,662.3	9,368.2	9,368.2	9,368.2	0.0
a6) Previsiones			0.0			0.0
a7) Pago de Estímulos a Servidores Públicos			0.0			0.0
B. Materiales y Suministros (B=b1+b2+b3+b4+b5+b6+b7+b8+b9)	7,464.3	2,006.4	9,470.7	9,007.2	8,957.1	463.5
b1) Materiales de Administración, Emisión de Documentos y Artículos Oficiales	1284.5	876.6	2,161.1	1975.4	1975.4	185.7
b2) Alimentos y Utensilios	2,575.4	40.3	2,715.7	2,715.7	2,715.7	0.0
b3) Materias Primas y Materiales de Producción y Comercialización			0.0			0.0
b4) Materiales y Artículos de Construcción y de Reparación	145.0	384.2	529.2	366.8	366.8	162.4
b5) Productos Químicos, Farmacéuticos y de Laboratorio	36.0	-28.6	7.4	5.9	5.9	15
b6) Combustibles, Lubricantes y Aditivos	3,308.0	176.7	3,484.7	3,484.6	3,484.6	0.1
b7) Vestuario, Blancos, Prendas de Protección y Artículos Deportivos	70.5	99.7	170.2	154.3	104.2	15.9
b8) Materiales y Suministros Para Seguridad			0.0			0.0
b9) Herramientas, Refacciones y Accesorios Menores	44.9	357.5	402.4	304.5	304.5	97.9
C. Servicios Generales (C=c1+c2+c3+c4+c5+c6+c7+c8+c9)	10,805.3	-169.3	10,636.0	10,425.4	10,074.5	210.6
c1) Servicios Básicos	663.3	240.7	904.0	865.8	865.8	38.2
c2) Servicios de Arrendamiento	1770.0	-323.1	1446.9	1440.5	1440.5	64
c3) Servicios Profesionales, Científicos, Técnicos y Otros Servicios	3,841.8	-2,696.5	1,145.3	1072.6	1072.6	72.7
c4) Servicios Financieros, Bancarios y Comerciales	469.8	-232.3	237.5	235.5	235.5	2.0
c5) Servicios de Instalación, Reparación, Mantenimiento y Conservación	1,015.8	1,157.2	2,173.0	2,163.5	2,163.5	9.5
c6) Servicios de Comunicación Social y Publicidad	196.6	115	208.1	192.2	192.2	15.9
c7) Servicios de Traslado y Viáticos	120.0	334.7	454.7	454.7	454.7	0.0
c8) Servicios Oficiales	205.0	10.8	315.8	260.0	260.0	55.8
c9) Otros Servicios Generales	2,523.0	1,227.7	3,750.7	3,740.6	3,389.7	10.1
D. Transferencias, Asignaciones, Subsidios y Otras Ayudas (D=d1+d2+d3+d4+d5+d6+d7+d8+d9)	0.0	0.0	0.0	0.0	0.0	0.0
d1) Transferencias Internas y Asignaciones al Sector Público			0.0			0.0
d2) Transferencias al Resto del Sector Público			0.0			0.0
d3) Subsidios y Subvenciones			0.0			0.0
d4) Ayudas Sociales			0.0			0.0
d5) Pensiones y Jubilaciones			0.0			0.0
d6) Transferencias a Fideicomisos, Mandatos y Otros Análogos			0.0			0.0
d7) Transferencias a la Seguridad Social			0.0			0.0
d8) Donativos			0.0			0.0
d9) Transferencias al Exterior			0.0			0.0
E. Bienes Muebles, Inmuebles e Intangibles (E=e1+e2+e3+e4+e5+e6+e7+e8+e9)	1,500.7	3,447.6	4,948.3	4,930.1	4,930.1	18.2
e1) Mobiliario y Equipo de Administración	303.9	1068.1	1372.0	1353.8	1353.8	18.2
e2) Mobiliario y Equipo Educativo y Recreativo	0.0	148.6	148.6	148.6	148.6	0.0
e3) Equipo e Instrumental Médico y de Laboratorio			0.0			0.0
e4) Vehículos y Equipo de Transporte	1,196.8	1,924.9	3,121.7	3,121.7	3,121.7	0.0
e5) Equipo de Defensa y Seguridad			0.0			0.0
e6) Maquinaria, Otros Equipos y Herramientas	0.0	57.9	57.9	57.9	57.9	0.0
e7) Activos Biológicos			0.0			0.0
e8) Bienes Inmuebles			0.0			0.0
e9) Activos Intangibles		248.1	248.1	248.1	248.1	0.0
F. Inversión Pública (F=f1+f2+f3)	0.0	0.0	0.0	0.0	0.0	0.0
f1) Obra Pública en Bienes de Dominio Público			0.0			0.0
f2) Obra Pública en Bienes Propios			0.0			0.0
f3) Proyectos Productivos y Acciones de Fomento			0.0			0.0
G. Inversiones Financieras y Otras Provisiones (G=g1+g2+g3+g4+g5+g6+g7)	0.0	0.0	0.0	0.0	0.0	0.0
g1) Inversiones Para el Fomento de Actividades Productivas			0.0			0.0
g2) Acciones y Participaciones de Capital			0.0			0.0
g3) Compra de Títulos y Valores			0.0			0.0
g4) Concesión de Préstamos			0.0			0.0
g5) Inversiones en Fideicomisos, Mandatos y Otros Análogos			0.0			0.0
Fideicomiso de Desastres Naturales (Informativo)			0.0			0.0
g6) Otras Inversiones Financieras			0.0			0.0
g7) Provisiones para Contingencias y Otras Erogaciones Especiales			0.0			0.0
H. Participaciones y Aportaciones (H=h1+h2+h3)	0.0	0.0	0.0	0.0	0.0	0.0
h1) Participaciones			0.0			0.0
h2) Aportaciones			0.0			0.0
h3) Convenios			0.0			0.0
I. Deuda Pública (I=i1+i2+i3+i4+i5+i6+i7)	0.0	3,065.6	3,065.6	3,065.6	3,065.6	0.0
i1) Amortización de la Deuda Pública			0.0			0.0
i2) Intereses de la Deuda Pública			0.0			0.0
i3) Comisiones de la Deuda Pública			0.0			0.0
i4) Gastos de la Deuda Pública			0.0			0.0
i5) Costo por Coberturas			0.0			0.0
i6) Apoyos Financieros			0.0			0.0
i7) Adeudos de Ejercicios Fiscales Anteriores (ADEFAS)	0.0	3,065.6	3,065.6	3,065.6	3,065.6	0.0

TEEM

Concepto	Egresos					Subejercicio
	Aprobado	Ampliaciones/ (Reducciones)	Modificado	Devengado	Pagado	
II. Gasto Etiquetado (II=A+B+C+D+E+F+G+H+I)	0.0	0.0	0.0	0.0	0.0	0.0
A. Servicios Personales (A=a1+a2+a3+a4+a5+a6+a7)	0.0	0.0	0.0	0.0	0.0	0.0
a1) Remuneraciones al Personal de Carácter Permanente			0.0			0.0
a2) Remuneraciones al Personal de Carácter Transitorio			0.0			0.0
a3) Remuneraciones Adicionales y Especiales			0.0			0.0
a4) Seguridad Social			0.0			0.0
a5) Otras Prestaciones Sociales y Económicas			0.0			0.0
a6) Previsiones			0.0			0.0
a7) Pago de Estímulos a Servidores Públicos			0.0			0.0
B. Materiales y Suministros (B=b1+b2+b3+b4+b5+b6+b7+b8+b9)	0.0	0.0	0.0	0.0	0.0	0.0
b1) Materiales de Administración, Emisión de Documentos y Artículos Oficiales			0.0			0.0
b2) Alimentos y Utensilios			0.0			0.0
b3) Materias Primas y Materiales de Producción y Comercialización			0.0			0.0
b4) Materiales y Artículos de Construcción y de Reparación			0.0			0.0
b5) Productos Químicos, Farmacéuticos y de Laboratorio			0.0			0.0
b6) Combustibles, Lubricantes y Aditivos			0.0			0.0
b7) Vestuario, Blancos, Prendas de Protección y Artículos Deportivos			0.0			0.0
b8) Materiales y Suministros Para Seguridad			0.0			0.0
b9) Herramientas, Refacciones y Accesorios Menores			0.0			0.0
C. Servicios Generales (C=c1+c2+c3+c4+c5+c6+c7+c8+c9)	0.0	0.0	0.0	0.0	0.0	0.0
c1) Servicios Básicos			0.0			0.0
c2) Servicios de Arrendamiento			0.0			0.0
c3) Servicios Profesionales, Científicos, Técnicos y Otros Servicios			0.0			0.0
c4) Servicios Financieros, Bancarios y Comerciales			0.0			0.0
c5) Servicios de Instalación, Reparación, Mantenimiento y Conservación			0.0			0.0
c6) Servicios de Comunicación Social y Publicidad			0.0			0.0
c7) Servicios de Traslado y Viáticos			0.0			0.0
c8) Servicios Oficiales			0.0			0.0
c9) Otros Servicios Generales			0.0			0.0
D. Transferencias, Asignaciones, Subsidios y Otras Ayudas (D=d1+d2+d3+d4+d5+d6+d7+d8+d9)	0.0	0.0	0.0	0.0	0.0	0.0
d1) Transferencias Internas y Asignaciones al Sector Público			0.0			0.0
d2) Transferencias al Resto del Sector Público			0.0			0.0
d3) Subsidios y Subvenciones			0.0			0.0
d4) Ayudas Sociales			0.0			0.0
d5) Pensiones y Jubilaciones			0.0			0.0
d6) Transferencias a Fideicomisos, Mandatos y Otros Análogos			0.0			0.0
d7) Transferencias a la Seguridad Social			0.0			0.0
d8) Donativos			0.0			0.0
d9) Transferencias al Exterior			0.0			0.0
E. Bienes Muebles, Inmuebles e Intangibles (E=e1+e2+e3+e4+e5+e6+e7+e8+e9)	0.0	0.0	0.0	0.0	0.0	0.0
e1) Mobiliario y Equipo de Administración			0.0			0.0
e2) Mobiliario y Equipo Educativo y Recreativo			0.0			0.0
e3) Equipo e Instrumental Médico y de Laboratorio			0.0			0.0
e4) Vehículos y Equipo de Transporte			0.0			0.0
e5) Equipo de Defensa y Seguridad			0.0			0.0
e6) Maquinaria, Otros Equipos y Herramientas			0.0			0.0
e7) Activos Biológicos			0.0			0.0
e8) Bienes Inmuebles			0.0			0.0
e9) Activos Intangibles			0.0			0.0
F. Inversión Pública (F=f1+f2+f3)	0.0	0.0	0.0	0.0	0.0	0.0
f1) Obra Pública en Bienes de Dominio Público			0.0			0.0
f2) Obra Pública en Bienes Propios			0.0			0.0
f3) Proyectos Productivos y Acciones de Fomento			0.0			0.0
G. Inversiones Financieras y Otras Provisiones (G=g1+g2+g3+g4+g5+g6+g7)	0.0	0.0	0.0	0.0	0.0	0.0
g1) Inversiones Para el Fomento de Actividades Productivas			0.0			0.0
g2) Acciones y Participaciones de Capital			0.0			0.0
g3) Compra de Títulos y Valores			0.0			0.0
g4) Concesión de Préstamos			0.0			0.0
g5) Inversiones en Fideicomisos, Mandatos y Otros Análogos			0.0			0.0
Fideicomiso de Desastres Naturales (Informativo)			0.0			0.0
g6) Otras Inversiones Financieras			0.0			0.0
g7) Provisiones para Contingencias y Otras Erogaciones Especiales			0.0			0.0
H. Participaciones y Aportaciones (H=h1+h2+h3)	0.0	0.0	0.0	0.0	0.0	0.0
h1) Participaciones			0.0			0.0
h2) Aportaciones			0.0			0.0
h3) Convenios			0.0			0.0
I. Deuda Pública (I=i1+i2+i3+i4+i5+i6+i7)	0.0	0.0	0.0	0.0	0.0	0.0
i1) Amortización de la Deuda Pública			0.0			0.0
i2) Intereses de la Deuda Pública			0.0			0.0
i3) Comisiones de la Deuda Pública			0.0			0.0
i4) Gastos de la Deuda Pública			0.0			0.0
i5) Costo por Coberturas			0.0			0.0
i6) Apoyos Financieros			0.0			0.0
i7) Adeudos de Ejercicios Fiscales Anteriores (ADEFAS)			0.0			0.0
III. Total de Egresos (III = I + II)	149,080.7	3,065.6	152,146.3	151,453.7	151,052.7	692.6

CUENTA PÚBLICA DEL GOBIERNO, ORGANISMOS AUXILIARES Y AUTÓNOMOS DEL ESTADO DE MÉXICO 2017

Tribunal Electoral del Estado de México Estado Analítico del Ejercicio del Presupuesto de Egresos Detallado - LDF Clasificación Administrativa Del 1 de Enero al 31 de Diciembre de 2017 (MILES DE PESOS)						
Concepto (c)	Egresos					Subejercicio
	Aprobado	Ampliaciones/ (Reducciones)	Modificado	Devengado	Pagado	
I. Gasto No Etiquetado (I=A+B+C+D+E+F+G+H)	149,080.7	3,065.6	152,146.3	151,453.7	151,052.7	692.6
Tribunal Electoral del Estado de México	149,080.7	3,065.6	152,146.3	151,453.7	151,052.7	692.6
B. Dependencia o Unidad Administrativa 2			0.0			0.0
C. Dependencia o Unidad Administrativa 3			0.0			0.0
D. Dependencia o Unidad Administrativa 4			0.0			0.0
E. Dependencia o Unidad Administrativa 5			0.0			0.0
F. Dependencia o Unidad Administrativa 6			0.0			0.0
G. Dependencia o Unidad Administrativa 7			0.0			0.0
H. Dependencia o Unidad Administrativa xx			0.0			0.0
II. Gasto Etiquetado (II=A+B+C+D+E+F+G+H)	0.0	0.0	0.0	0.0	0.0	0.0
Tribunal Electoral del Estado de México			0.0			0.0
B. Dependencia o Unidad Administrativa 2			0.0			0.0
C. Dependencia o Unidad Administrativa 3			0.0			0.0
D. Dependencia o Unidad Administrativa 4			0.0			0.0
E. Dependencia o Unidad Administrativa 5			0.0			0.0
F. Dependencia o Unidad Administrativa 6			0.0			0.0
G. Dependencia o Unidad Administrativa 7			0.0			0.0
H. Dependencia o Unidad Administrativa xx			0.0			0.0
III. Total de Egresos (III = I + II)	149,080.7	3,065.6	152,146.3	151,453.7	151,052.7	692.6

TEEM

Tribunal Electoral del Estado de México							
Estado Analítico del Ejercicio del Presupuesto de Egresos Detallado - LDF							
Clasificación Funcional (Finalidad y Función)							
Del 1 de Enero al 30 de Diciembre de 2017							
(MILES DE PESOS)							
Concepto (c)	Egresos					Subejercicio (e)	
	Aprobado (d)	Ampliaciones/ (Reducciones)	Modificado	Devengado	Pagado		
I. Gasto No Etiquetado (I=A+B+C+D)	149,080.7	0.0	149,080.7	148,388.1	147,987.1	692.6	
A. Gobierno (A=a1+a2+a3+a4+a5+a6+a7+a8)	149,080.7	0.0	149,080.7	148,388.1	147,987.1	692.6	
a1) Legislación	149,080.7		149,080.7	148,388.1	147,987.1	692.6	
a2) Justicia			0.0			0.0	
a3) Coordinación de la Política de Gobierno			0.0			0.0	
a4) Relaciones Exteriores			0.0			0.0	
a5) Asuntos Financieros y Hacendarios			0.0			0.0	
a6) Seguridad Nacional			0.0			0.0	
a7) Asuntos de Orden Público y de Seguridad Interior			0.0			0.0	
a8) Otros Servicios Generales			0.0			0.0	
B. Desarrollo Social (B=b1+b2+b3+b4+b5+b6+b7)	0.0	0.0	0.0	0.0	0.0	0.0	
b1) Protección Ambiental			0.0			0.0	
b2) Vivienda y Servicios a la Comunidad			0.0			0.0	
b3) Salud			0.0			0.0	
b4) Recreación, Cultura y Otras Manifestaciones Sociales			0.0			0.0	
b5) Educación			0.0			0.0	
b6) Protección Social			0.0			0.0	
b7) Otros Asuntos Sociales			0.0			0.0	
C. Desarrollo Económico (C=c1+c2+c3+c4+c5+c6+c7+c8+c9)	0.0	0.0	0.0	0.0	0.0	0.0	
c1) Asuntos Económicos, Comerciales y Laborales en General			0.0			0.0	
c2) Agropecuaria, Silvicultura, Pesca y Caza			0.0			0.0	
c3) Combustibles y Energía			0.0			0.0	
c4) Minería, Manufacturas y Construcción			0.0			0.0	
c5) Transporte			0.0			0.0	
c6) Comunicaciones			0.0			0.0	
c7) Turismo			0.0			0.0	
c8) Ciencia, Tecnología e Innovación			0.0			0.0	
c9) Otras Industrias y Otros Asuntos Económicos			0.0			0.0	
D. Otras No Clasificadas en Funciones Anteriores (D=d1+d2+d3+d4)	0.0	0.0	0.0	0.0	0.0	0.0	
d1) Transacciones de la Deuda Pública / Costo Financiero de la Deuda			0.0			0.0	
d2) Transferencias, Participaciones y Aportaciones Entre Diferentes Niveles y Ordenes de Gobierno			0.0			0.0	
d3) Saneamiento del Sistema Financiero			0.0			0.0	
d4) Adeudos de Ejercicios Fiscales Anteriores			0.0			0.0	
II. Gasto Etiquetado (II=A+B+C+D)	0.0	3,065.6	3,065.6	3,065.6	3,065.6	0.0	
A. Gobierno (A=a1+a2+a3+a4+a5+a6+a7+a8)	0.0	0.0	0.0	0.0	0.0	0.0	
a1) Legislación			0.0			0.0	
a2) Justicia			0.0			0.0	
a3) Coordinación de la Política de Gobierno			0.0			0.0	
a4) Relaciones Exteriores			0.0			0.0	
a5) Asuntos Financieros y Hacendarios			0.0			0.0	
a6) Seguridad Nacional			0.0			0.0	
a7) Asuntos de Orden Público y de Seguridad Interior			0.0			0.0	
a8) Otros Servicios Generales			0.0			0.0	
B. Desarrollo Social (B=b1+b2+b3+b4+b5+b6+b7)	0.0	0.0	0.0	0.0	0.0	0.0	
b1) Protección Ambiental			0.0			0.0	
b2) Vivienda y Servicios a la Comunidad			0.0			0.0	
b3) Salud			0.0			0.0	
b4) Recreación, Cultura y Otras Manifestaciones Sociales			0.0			0.0	
b5) Educación			0.0			0.0	
b6) Protección Social			0.0			0.0	
b7) Otros Asuntos Sociales			0.0			0.0	
C. Desarrollo Económico (C=c1+c2+c3+c4+c5+c6+c7+c8+c9)	0.0	0.0	0.0	0.0	0.0	0.0	
c1) Asuntos Económicos, Comerciales y Laborales en General			0.0			0.0	
c2) Agropecuaria, Silvicultura, Pesca y Caza			0.0			0.0	
c3) Combustibles y Energía			0.0			0.0	
c4) Minería, Manufacturas y Construcción			0.0			0.0	
c5) Transporte			0.0			0.0	
c6) Comunicaciones			0.0			0.0	
c7) Turismo			0.0			0.0	
c8) Ciencia, Tecnología e Innovación			0.0			0.0	
c9) Otras Industrias y Otros Asuntos Económicos			0.0			0.0	
D. Otras No Clasificadas en Funciones Anteriores (D=d1+d2+d3+d4)	0.0	3,065.6	3,065.6	3,065.6	3,065.6	0.0	
d1) Transacciones de la Deuda Pública / Costo Financiero de la Deuda			0.0			0.0	
d2) Transferencias, Participaciones y Aportaciones Entre Diferentes Niveles y Ordenes de Gobierno			0.0			0.0	
d3) Saneamiento del Sistema Financiero			0.0			0.0	
d4) Adeudos de Ejercicios Fiscales Anteriores	0.0	3,065.6	3,065.6	3,065.6	3,065.6	0.0	
III. Total de Egresos (III = I + II)	149,080.7	3,065.6	152,146.3	151,453.7	151,052.7	692.6	

CUENTA PÚBLICA DEL GOBIERNO, ORGANISMOS AUXILIARES Y AUTÓNOMOS DEL ESTADO DE MÉXICO 2017

Tribunal Electoral del Estado de México Estado Analítico del Ejercicio del Presupuesto de Egresos Detallado - LDF Clasificación de Servicios Personales por Categoría Del 1 de Enero al 31 de Diciembre de 2017 (MILES DE PESOS)						
Concepto (c)	Egresos					Subejercicio
	Aprobado	Ampliaciones/ (Reducciones)	Modificado	Devengado	Pagado	
I. Gasto No Etiquetado (I=A+B+C+D+E+F)	129,310.4	-5,284.7	124,025.7	124,025.4	124,025.4	0.3
A. Personal Administrativo y de Servicio Público	129,310.4	-5,284.7	124,025.7	124,025.4	124,025.4	0.3
B. Magisterio			0.0			0.0
C. Servicios de Salud (C=c1+c2)	0.0	0.0	0.0	0.0	0.0	0.0
c1) Personal Administrativo			0.0			0.0
c2) Personal Médico, Paramédico y afín			0.0			0.0
D. Seguridad Pública			0.0			0.0
E. Gastos asociados a la implementación de nuevas leyes federales o reformas a las mismas (E = e1 + e2)	0.0	0.0	0.0	0.0	0.0	0.0
e1) Nombre del Programa o Ley 1			0.0			0.0
e2) Nombre del Programa o Ley 2			0.0			0.0
F. Sentencias laborales definitivas			0.0			0.0
II. Gasto Etiquetado (II=A+B+C+D+E+F)	0.0	0.0	0.0	0.0	0.0	0.0
A. Personal Administrativo y de Servicio Público			0.0			0.0
B. Magisterio			0.0			0.0
C. Servicios de Salud (C=c1+c2)	0.0	0.0	0.0	0.0	0.0	0.0
c1) Personal Administrativo			0.0			0.0
c2) Personal Médico, Paramédico y afín			0.0			0.0
D. Seguridad Pública			0.0			0.0
E. Gastos asociados a la implementación de nuevas leyes federales o reformas a las mismas (E = e1 + e2)	0.0	0.0	0.0	0.0	0.0	0.0
e1) Nombre del Programa o Ley 1			0.0			0.0
e2) Nombre del Programa o Ley 2			0.0			0.0
F. Sentencias laborales definitivas			0.0			0.0
III. Total del Gasto en Servicios Personales (III = I + II)	129,310.4	-5,284.7	124,025.7	124,025.4	124,025.4	0.3



UNIVERSIDAD AUTÓNOMA DEL ESTADO DE MÉXICO

UAEM





CONTENIDO	PÁGINA
I. INFORMACIÓN CONTABLE	
ESTADO DE SITUACIÓN FINANCIERA	5
ESTADO DE ACTIVIDADES	6
ESTADO DE VARIACIÓN EN LA HACIENDA PÚBLICA	7
ESTADO DE CAMBIOS EN LA SITUACIÓN FINANCIERA	8
ESTADO DE FLUJOS DE EFECTIVO	9
ESTADO ANALÍTICO DEL ACTIVO	10
ESTADO ANALÍTICO DE LA DEUDA Y OTROS PASIVOS	11
NOTAS A LOS ESTADOS FINANCIEROS	12
II. INFORMACIÓN PRESUPUESTARIA	31
III. INFORMACIÓN PROGRAMÁTICA	47
IV. ANEXOS ESTABLECIDOS EN DIFERENTES ORDENAMIENTOS	55
V. FORMATOS PARA EL CUMPLIMIENTO DE LA LEY DE DISCIPLINA FINANCIERA DE LAS ENTIDADES FEDERATIVAS Y LOS MUNICIPIOS	59



UAEM

Universidad Autónoma del Estado de México
Estado de Situación Financiera
Al 31 de Diciembre de 2017 y 2016
(Miles de Pesos)

Concepto	Año		Concepto	Año	
	2017	2016		2017	2016
ACTIVO			PASIVO		
<i>Activo Circulante</i>			<i>Pasivo Circulante</i>		
Efectivo y Equivalentes	247,236.9	203,811.9	Cuentas por Pagar a Corto Plazo	1,750,378.5	1,221,405.6
Derechos a Recibir Efectivo o Equivalentes	1,056,375.2	731,826.5	Documentos por Pagar a Corto Plazo	201,197.9	353,465.3
Derechos a Recibir Bienes o Servicios	42,179.5	20,971.0	Porción a Corto Plazo de la Deuda Pública a Largo Plazo		
Inventarios			Títulos y Valores a Corto Plazo		
Almacenes	102.5	708.2	Pasivos Diferidos a Corto Plazo		
Estimación por Pérdida o Deterioro de Activos Circulantes			Fondos y Bienes de Terceros en Garantía y/o Administración a Corto Plazo		
Otros Activos Circulantes		239.0	Provisiones a Corto Plazo		
			Otros Pasivos a Corto Plazo		
Total de Activos Circulantes	1,345,894.1	957,556.6	Total de Pasivos Circulantes	1,951,576.4	1,574,870.9
<i>Activo No Circulante</i>			<i>Pasivo No Circulante</i>		
Inversiones Financieras a Largo Plazo	70,348.9	51,437.3	Cuentas por Pagar a Largo Plazo		
Derechos a Recibir Efectivo o Equivalentes a Largo Plazo			Documentos por Pagar a Largo Plazo		
Bienes Inmuebles, Infraestructura y Construcciones en Proceso	5,546,440.7	5,379,670.7	Deuda Pública a Largo Plazo		
Bienes Muebles	2,363,467.6	2,322,781.0	Pasivos Diferidos a Largo Plazo		
Activos Intangibles	204,826.0	298,373.5	Fondos y Bienes de Terceros en Garantía y/o en Administración a Largo Plazo		
Depreciación, Deterioro y Amortización Acumulada de Bienes	-1,369,721.4	-1,361,536.4	Provisiones a Largo Plazo	504,512.2	541,022.5
Activos Diferidos					
Estimación por Pérdida o Deterioro de Activos no Circulantes			Total de Pasivos No Circulantes	504,512.2	541,022.5
Otros Activos no Circulantes			Total del Pasivo	2,456,088.6	2,115,893.4
Total de Activos No Circulantes	6,835,361.8	6,690,726.1	HACIENDA PÚBLICA/ PATRIMONIO		
Total del Activo	8,181,255.9	7,648,282.7	<i>Hacienda Pública/Patrimonio Contribuido</i>		
				7,639,677.0	7,570,418.7
			Aportaciones	5,515,839.1	5,446,553.2
			Donaciones de Capital	216,637.4	216,665.0
			Actualización de la Hacienda Pública / Patrimonio	1,907,200.5	1,907,200.5
			Hacienda Pública/Patrimonio Generado	-1,914,509.7	-2,038,029.4
			Resultados del Ejercicio (Ahorro / Desahorro)	123,968.2	497,417.1
			Resultados de Ejercicios Anteriores	-2,038,477.9	-2,535,446.5
			Revalúos		
			Reservas		
			Rectificaciones de Resultados de Ejercicios Anteriores		
			Exceso o Insuficiencia en la Actualización de la Hacienda Pública/Patrimonio	.0	.0
			Resultado por Posición Monetaria		
			Resultado por Tenencia de Activos no Monetarios		
			Total Hacienda Pública/ Patrimonio	5,725,167.3	5,532,389.3
			Total del Pasivo y Hacienda Pública / Patrimonio	8,181,255.9	7,648,282.7

Universidad Autónoma del Estado de México
Estado de Actividades
Del 1 de Enero al 31 de Diciembre de 2017 y 2016
 (Miles de Pesos)

Concepto	2017	2016
INGRESOS Y OTROS BENEFICIOS		
Ingresos de la Gestión	906,421.5	1,150,189.2
Impuestos		
Cuotas y Aportaciones de Seguridad Social		
Contribuciones de Mejoras		
Derechos		
Productos de Tipo Corriente		
Aprovechamientos de Tipo Corriente		
Ingresos por Venta de Bienes y Servicios	906,421.5	1,150,189.2
Ingresos no Comprendidos en las Fracciones de la Ley de Ingresos Causados en Ejercicios Fiscales Anteriores Pendientes de Liquidación o Pago		
Participaciones, Aportaciones, Transferencias, Asignaciones, Subsidios y Otras Ayudas	4,293,394.0	4,866,678.7
Participaciones y Aportaciones		
Transferencia, Asignaciones, Subsidios y Otras Ayudas	4,293,394.0	4,866,678.7
Otros Ingresos y Beneficios	9,698.3	5,595.2
Ingresos Financieros	9,698.3	5,595.2
Incremento por Variación de Inventarios		
Disminución del Exceso de Estimaciones por Pérdida o Deterioro u Obsolescencia		
Disminución del Exceso de Provisiones		
Otros Ingresos y Beneficios Varios		
Total de Ingresos y Otros Beneficios	5,209,513.8	6,022,463.1
GASTOS Y OTRAS PÉRDIDAS		
Gastos de Funcionamiento	4,892,221.5	5,209,488.4
Servicios Personales	3,856,217.9	3,741,331.4
Materiales y Suministros	113,535.0	117,808.8
Servicios Generales	922,468.6	1,350,348.2
Transferencia, Asignaciones, Subsidios y Otras Ayudas	185,139.1	178,014.3
Transferencias Internas y Asignaciones al Sector Público		
Transferencias al Resto del Sector Público		
Subsidios y Subvenciones		
Ayudas Sociales	185,139.1	178,014.3
Pensiones y Jubilaciones		
Transferencias a Fideicomisos, Mandatos y Contratos Análogos		
Transferencias a la Seguridad Social		
Donativos		
Transferencias al Exterior		
Participaciones y Aportaciones	.0	.0
Participaciones		
Aportaciones		
Convenios		
Intereses, Comisiones y Otros Gastos de la Deuda Pública	.0	.0
Intereses de la Deuda Pública		
Comisiones de la Deuda Pública		
Gastos de la Deuda Pública		
Costo por Coberturas		
Apoyos Financieros		
Otros Gastos y Pérdidas Extraordinarias	8,185.0	137,543.3
Estimaciones, Depreciaciones, Deterioros, Obsolescencia y Amortizaciones	8,185.0	
Provisiones		
Disminución de Inventarios		
Aumento por Insuficiencia de Estimaciones por Pérdida o Deterioro y Obsolescencia		
Aumento por Insuficiencia de Provisiones		
Otros Gastos		137,543.3
Inversión Pública	.0	.0
Inversión Pública no Capitalizable		
Total de Gastos y Otras Pérdidas	5,085,545.6	5,525,046.0
Resultados del Ejercicio (Ahorro/Desahorro)	123,968.2	497,417.1

U A E M

Universidad Autónoma del Estado de México
Estado de Variación en la Hacienda Pública
Del 1 de Enero al 31 de Diciembre de 2017
(Miles de Pesos)

Concepto	Hacienda Pública/Patrimonio Contribuido	Hacienda Pública/Patrimonio Generado de Ejercicios Anteriores	Hacienda Pública/Patrimonio Generado del Ejercicio	Ajustes por Cambios de Valor	TOTAL
Rectificaciones de Resultados de Ejercicios Anteriores					.0
Patrimonio Neto Inicial Ajustado del Ejercicio 2016	7,570,418.7			.0	7,570,418.7
Aportaciones	5,446,553.2				5,446,553.2
Donaciones de Capital	216,665.0				216,665.0
Actualización de la Hacienda Pública/Patrimonio	1,907,200.5				1,907,200.5
Variaciones de la Hacienda Pública/Patrimonio Neto del Ejercicio 2016		-2,535,446.5	497,417.1	.0	-2,038,029.4
Resultados del Ejercicio (Ahorro/Desahorro)			497,417.1		497,417.1
Resultados de Ejercicios Anteriores		-2,535,446.5			-2,535,446.5
Revalúos					.0
Reservas					.0
Hacienda Pública/Patrimonio Neto Final del Ejercicio 2016	7,570,418.7	-2,535,446.5	497,417.1	.0	5,532,389.3
Cambios en la Hacienda Pública/Patrimonio Neto del Ejercicio al 31 de Diciembre de 2017	69,258.3			.0	69,258.3
Aportaciones	69,285.9				69,285.9
Donaciones de Capital	-27.6				-27.6
Actualización de la Hacienda Pública/Patrimonio					.0
Variaciones de la Hacienda Pública/Patrimonio Neto del Ejercicio al 31 de Diciembre de 2017		496,968.6	123,968.2	.0	620,936.8
Resultados del Ejercicio (Ahorro/Desahorro)			123,968.2		123,968.2
Resultados de Ejercicios Anteriores		496,968.6			496,968.6
Revalúos					.0
Reservas					.0
Saldo Neto en la Hacienda Pública /Patrimonio al 31 de Diciembre de 2017	7,639,677.0	-2,038,477.9	123,968.2	.0	5,725,167.3

Universidad Autónoma del Estado de México
Estado de Cambios en la Situación Financiera
Del 1 de Enero al 31 de Diciembre de 2017
(Miles de Pesos)

Concepto	Origen	Aplicación
ACTIVO	102,577.2	635,550.4
Activo Circulante	844.7	389,182.2
Efectivo y Equivalentes		43,425.0
Derechos a Recibir Efectivo o Equivalentes		324,548.7
Derechos a Recibir Bienes o Servicios		21,208.5
Inventarios		
Almacenes	605.7	
Estimación por Pérdida o Deterioro de Activos Circulantes		
Otros Activos Circulantes	239.0	
Activo No circulante	101,732.5	246,368.2
Inversiones Financieras a Largo Plazo		18,911.6
Derechos a Recibir Efectivo o Equivalentes a Largo Plazo		
Bienes Inmuebles, Infraestructura y Construcciones en Proceso		166,770.0
Bienes Muebles		60,686.6
Activos Intangibles	93,547.5	
Depreciación, Deterioro y Amortización Acumulada de Bienes	8,185.0	
Activos Diferidos		
Estimación por Pérdida o Deterioro de Activos no Circulantes		
Otros Activos no Circulantes		
PASIVO	528,972.9	188,777.7
Pasivo Circulante	528,972.9	152,267.4
Cuentas por Pagar a Corto Plazo	528,972.9	
Documentos por Pagar a Corto Plazo		152,267.4
Porción a Corto Plazo de la Deuda Pública a Largo Plazo		
Títulos y Valores a Corto Plazo		
Pasivos Diferidos a Corto Plazo		
Fondos y Bienes de Terceros en Garantía y/o Administración a Corto Plazo		
Provisiones a Corto Plazo		
Otros Pasivos a Corto Plazo		
Pasivo No Circulante	.0	36,510.3
Cuentas por Pagar a Largo Plazo		
Documentos por Pagar a Largo Plazo		
Deuda Pública a Largo Plazo		
Pasivos Diferidos a Largo Plazo		
Fondos y Bienes de Terceros en Garantía y/o en Administración a Largo Plazo		
Provisiones a Largo Plazo		36,510.3
HACIENDA PÚBLICA/PATRIMONIO	566,254.5	373,476.5
Hacienda Pública/Patrimonio Contribuido	69,285.9	27.6
Aportaciones	69,285.9	
Donaciones de Capital		27.6
Actualización de la Hacienda Pública/Patrimonio		
Hacienda Pública/Patrimonio Generado	496,968.6	373,448.9
Resultados del Ejercicio (Ahorro/Desahorro)		373,448.9
Resultados de Ejercicios Anteriores	496,968.6	
Revalúos		
Reservas		
Rectificaciones de Resultados de Ejercicios Anteriores		
Exceso o insuficiencia en la Actualización de la Hacienda Pública/Patrimonio	.0	.0
Resultado por Posición Monetaria		
Resultado por Tenencia de Activos no Monetarios		

Universidad Autónoma del Estado de México
Estado de Flujos de Efectivo
Del 1 de Enero al 31 de Diciembre de 2017 y 2016
(Miles de Pesos)

Concepto	2017	2016
Flujos de Efectivo de las Actividades de Operación		
Origen	5,209,513.8	6,022,463.1
Impuestos		
Cuotas y Aportaciones de Seguridad Social		
Contribuciones de Mejoras		
Derechos		
Productos de Tipo Corriente		
Aprovechamientos de Tipo Corriente		
Ingresos por Venta de Bienes y Servicios	906,421.5	1,150,189.2
Ingresos no Comprendidos en las Fracciones de la Ley de Ingresos Causados en Ejercicios Fiscales Anteriores Pendientes de Liquidación o Pago		
Participaciones y Aportaciones		
Transferencias, Asignaciones y Subsidios y Otras Ayudas	4,293,394.0	4,866,678.7
Otros Orígenes de Operación	9,698.3	5,595.2
Aplicación	5,085,545.6	5,525,046.0
Servicios Personales	3,856,217.9	3,741,331.4
Materiales y Suministros	113,535.0	117,808.8
Servicios Generales	922,468.6	1,350,348.2
Transferencias Internas y Asignaciones al Sector Público		
Transferencias al Resto del Sector Público		
Subsidios y Subvenciones		
Ayudas Sociales	185,139.1	178,014.3
Pensiones y Jubilaciones		
Transferencias a Fideicomisos, Mandatos y Contratos Análogos		
Transferencias a la Seguridad Social		
Donativos		
Transferencias al Exterior		
Participaciones		
Aportaciones		
Convenios		
Otras Aplicaciones de Operación	8,185.0	137,543.3
Flujos Netos de Efectivo por Actividades de Operación	123,968.2	497,417.1
Flujos de Efectivo de las Actividades de Inversión		
Origen	.0	17,516.1
Bienes Inmuebles, Infraestructura y Construcciones en Proceso		
Bienes Muebles		
Otros Orígenes de Inversión		17,516.1
Aplicación	489,548.2	317,197.0
Bienes Inmuebles, Infraestructura y Construcciones en Proceso	166,770.0	190,316.2
Bienes Muebles	60,686.6	126,880.8
Otras Aplicaciones de Inversión	262,091.6	
Flujos Netos de Efectivo por Actividades de Inversión	-489,548.2	-299,680.9
Flujo de Efectivo de las Actividades de Financiamiento		
Origen	409,005.0	.0
Endeudamiento Neto		
Interno		
Externo		
Otros Orígenes de Financiamiento	409,005.0	
Aplicación	.0	186,124.8
Servicios de la Deuda		
Interno		
Externo		
Otras Aplicaciones de Financiamiento		186,124.8
Flujos Netos de Efectivo por Actividades de Financiamiento	409,005.0	-186,124.8
Incremento/Disminución Neta en el Efectivo y Equivalentes al Efectivo	43,425.0	11,611.4
Efectivo y Equivalentes al Efectivo al Inicio del Ejercicio	203,811.9	192,200.5
Efectivo y Equivalentes al Efectivo al Final del Ejercicio	247,236.9	203,811.9

CUENTA PÚBLICA DEL GOBIERNO, ORGANISMOS AUXILIARES Y AUTÓNOMOS DEL ESTADO DE MÉXICO 2017

Universidad Autónoma del Estado de México
Estado Analítico del Activo
Del 1 de Enero al 31 de Diciembre de 2017
(Miles de Pesos)

Concepto	Saldo Inicial	Cargos del Período	Abonos del Período	Saldo Final	Variación del Período
	1	2	3	4=(1+2-3)	(4-1)
ACTIVO	7,648,282.7	20,685,543.3	20,152,570.1	8,181,255.9	532,973.2
Activo Circulante	957,556.6	20,112,748.3	19,724,410.8	1,345,894.1	388,337.5
Efectivo y Equivalentes	203,811.9	17,452,383.4	17,408,958.4	247,236.9	43,425.0
Derechos a Recibir Efectivo o Equivalentes	731,826.5	2,556,552.7	2,232,004.0	1,056,375.2	324,548.7
Derechos a Recibir Bienes o Servicios	20,971.0	54,513.4	33,304.9	42,179.5	21,208.5
Inventarios				.0	.0
Almacenes	708.2	49,298.1	49,903.8	102.5	-605.7
Estimación por Pérdida o Deterioro de Activos Circulantes				.0	.0
Otros Activos Circulantes	239.0	.7	239.7	.0	-239.0
Activo No Circulante	6,690,726.1	572,795.0	428,159.3	6,835,361.8	144,635.7
Inversiones Financieras a Largo Plazo	51,437.3	158,701.5	139,789.9	70,348.9	18,911.6
Derechos a Recibir Efectivo o Equivalentes a Largo Plazo				.0	.0
Bienes Inmuebles, Infraestructura y Construcciones en Proceso	5,379,670.7	167,437.4	667.4	5,546,440.7	166,770.0
Bienes Muebles	2,322,781.0	213,149.3	152,462.7	2,383,467.6	60,686.6
Activos Intangibles	298,373.5	33,506.8	127,054.3	204,826.0	-93,547.5
Depreciación, Deterioro y Amortización Acumulada de Bienes	-1,361,536.4		8,185.0	-1,369,721.4	-8,185.0
Activos Diferidos				.0	.0
Estimación por Pérdida o Deterioro de Activos no Circulantes				.0	.0
Otros Activos no Circulantes				.0	.0

U A E M

Universidad Autónoma del Estado de México
 Estado Analítico de la Deuda y Otros Pasivos
 Del 1 de Enero al 31 de Diciembre de 2017
 (Miles de Pesos)

Denominación de las Deudas	Moneda de Contratación	Institución o País Acreedor	Saldo Inicial del Período	Saldo Final del Período
DEUDA PÚBLICA				
Corto Plazo				
Deuda Interna			.0	.0
Instituciones de Crédito				
Títulos y Valores				
Arrendamientos Financieros				
Deuda Externa			.0	.0
Organismos Financieros Internacionales				
Deuda Bilateral				
Títulos y Valores				
Arrendamientos Financieros				
Subtotal a Corto Plazo			.0	.0
Largo Plazo				
Deuda Interna			.0	.0
Instituciones de Crédito				
Títulos y Valores				
Arrendamientos Financieros				
Deuda Externa			.0	.0
Organismos Financieros Internacionales				
Deuda Bilateral				
Títulos y Valores				
Arrendamientos Financieros				
Subtotal a Largo Plazo			.0	.0
Otros Pasivos			2,115,893.4	2,456,088.6
Total de Deuda y Otros Pasivos			2,115,893.4	2,456,088.6

NOTAS A LOS ESTADOS FINANCIEROS

NOTAS DE DESGLOSE

1. ESTADO DE SITUACIÓN FINANCIERA

ACTIVO

- **Efectivo y Equivalentes**

Este rubro está integrado por las cuentas de Efectivo y Bancos/Tesorería, el saldo de la cuenta de Efectivo al 31 de diciembre de 2017 es cero, como resultado de la cancelación anual de los fondos fijos, establecida en el Manual de Normas y Políticas para el Gasto Público del Gobierno del Estado de México, la cuenta de Bancos/Tesorería muestra el siguiente saldo:

Cuenta	2017	2016
Efectivo	0.0	1,957.5
Banco/Tesorería	247,236.9	201,854.4
	-----	-----
Total Efectivo y Equivalentes	247,236.9	203,811.9
	=====	=====

- **Derechos a recibir Efectivo y Equivalentes y Bienes o Servicios**

Este rubro está integrado por las cuentas que se enlistan a continuación:

Concepto	2017	2016
Inversiones Financieras de Corto Plazo	310,295.2	71,890.5
Cuentas por Cobrar a Corto Plazo	480,502.0	332,948.6
Deudores Diversos por Cobrar a Corto Plazo	265,578.0	326,987.4
	-----	-----
Total Derechos a recibir Efectivo o Equivalentes	1,056,375.2	731,826.5
	=====	=====

- **Bienes Disponibles para su Transformación o Consumo (inventarios)**

No Aplica.

- **Inversiones Financieras**

El saldo de este rubro proviene de la cuenta de Fideicomisos, Mandatos y Contratos Análogos, misma que presenta los siguientes saldos al 31 de diciembre de 2017:

Concepto	2017	2016
Fondo de Aportaciones Múltiples	30,208.0	47,080.0
Programa de Mejoramiento del Profesorado	2.0	2.0
Programa Integral de Fortalecimiento Institucional	12.0	12.0
Becas	1,369.0	1,283.0
Aportación Programa Desarrollo Profesional Docente	10,868.0	839.0
Programa de Fortalecimiento de la Calidad Educativa	27,889.9	1,380.3
Total Fideicomisos, Mandatos y Contratos Análogos	70,348.9	51,437.3

- **Bienes Muebles, Inmuebles e Intangibles**

Este grupo de bienes, constituye el activo de mayor cuantía para la Universidad, ya que en él se refleja la infraestructura patrimonial y de operación necesaria en los quehaceres académicos y de investigación, se integra como sigue:

Concepto	2017	2016
Terrenos	1,566,864.0	1,566,863.6
Edificios	3,890,470.7	3,797,591.4
Construcciones en Proceso	89,106.0	15,215.7
Mobiliario y Equipo de Administración	319,521.6	317,159.1
Mobiliario y Equipo Educativo y Recreativo	28,552.0	23,947.0
Equipo e Instrumental Médico y de Laboratorio	569,082.0	549,065.8
Equipo de Transporte	149,541.0	135,234.1
Equipo de Seguridad	55,202.0	53,494.7
Maquinaria y Otros Equipos y Herramientas	955,639.0	947,950.5
Colecciones, Obras de Arte y Objetos Valiosos	87,681.0	87,271.6
Activos Biológicos	2,308.0	2,570.5
Otros Bienes Muebles	215,941.0	206,087.8
Intangibles	204,826.0	298,373.5
Total	8,134,734.3	8,000,825.2

Depreciaciones

Esta partida virtual reconoce la deducción de inversiones solo para efectos contables, sin que constituya un flujo real de egreso, ya que representa solo una estimación de la baja de valor de que son objeto parte de los bienes muebles de esta institución.

Concepto	2017	2016
Depreciación Acumulada de Bienes Inmuebles	-241,421.0	-239,201.5
Depreciación Acumulada de Bienes Muebles	-1,128,300.4	-1,122,334.9
Total Derechos a recibir Efectivo o Equivalentes	-1,369,721.4	-1,361,536.4
	=====	=====

- **Estimaciones y Deterioros**

No Aplica.

- **Otros Activos**

No Aplica.

PASIVO

Cuentas por Pagar a Corto Plazo

Este grupo conformado por el conjunto de obligaciones o adeudos a cargo de la Universidad, cuyo cumplimiento de pago es a un plazo no mayor a un año, se integra de la siguiente manera:

Retenciones y Contribuciones por Pagar a Corto Plazo

Concepto	2017	2016
Impuestos por Pagar	307,023.0	259,896.0
Cuotas ISSEMyM	777,606.0	241,488.0
Cuotas Sindicales	18,542.0	16,947.0
Retenciones a Empleados	27,793.0	27,897.0
Total Retenciones y Contribuciones por Pagar a Corto Plazo	1,130,964.0	546,228.0
	=====	=====

Otras Cuentas por Pagar a Corto Plazo

Concepto	2017	2016
Reembolso de Fondos Fijos y Revolventes	73.0	613.0
Otras Cuentas por Pagar	82,118.0	72,078.0
Provisión de Cuentas por Cobrar	167,508.0	177,747.0
Becas por Pagar	1,922.0	0.0
Total Retenciones y Contribuciones por Pagar a Corto Plazo	251,622.0	250,438.0
	=====	=====

2. ESTADO DE ACTIVIDADES

Las asignaciones presupuestales para la Universidad Autónoma del Estado de México, se distribuyeron de la siguiente manera:

Ingresos de Gestión

Se recaudó la cantidad de 906 millones 421.5 miles de pesos.

PARTICIPACIONES, APORTACIONES, TRANSFERENCIAS, ASIGNACIONES, SUBSIDIOS Y OTRAS AYUDAS

Se recaudaron 4 mil 293 millones 394 mil pesos.

Otros Ingresos y Beneficios

Se obtuvieron beneficios por este concepto 9 millones 698.3 miles de pesos.

Gastos y Otras Pérdidas

El monto erogado por el pago de Ayudas Sociales (becas) y depreciaciones ascendió a 193 millones 324.1 miles de pesos.

Gastos de Funcionamiento

Capitulo	Concepto	Importe
1000	Servicios Personales	3,856.217.9
2000	Materiales y Suministros	113,535.0
3000	Servicios Generales	922,468.6
	Total	4,892,221.5

3. ESTADO DE VARIACIÓN EN LA HACIENDA PÚBLICA

El patrimonio de la Universidad está constituido por los bienes muebles e inmuebles que en la actualidad sean propiedad de la Universidad Autónoma del Estado de México, al 31 de diciembre de 2017 el rubro del patrimonio está integrado:

Concepto	2017	2016
Aportaciones	5,515,839.1	5,446,553.2
Donaciones de Capital	216,637.4	216,665.0

4. ESTADO DE FLUJOS DE EFECTIVO**1.- Efectivo y equivalentes**

	2017	2016
Efectivo en Bancos –Tesorería	247,236.9	203,811.9
Efectivo en Bancos- Dependencias		
Inversiones Temporales (hasta 3 meses)		
Fondos con Afectación Específica		
Depósitos de Fondos de Terceros y Otros		
Total de Efectivo y Equivalentes	247,236.9	203,811.9

2.- Adquisición de Bienes Muebles e Inmuebles

Durante el Ejercicio fiscal 2017 se adquirieron bienes muebles por 60 millones 687 mil pesos.

3.- Conciliación de los Flujos de Efectivo

	2017	2016
Flujos Netos por Actividades de Operación	123,968.2	497,417.1
Flujos Netos de Efectivo por Actividades de Inversión	-489,548.2	-299,680.9
Flujos Netos de Efectivo por Actividades de Financiamiento	409,005.0	-186,124.8
Efectivo y Equivalentes al Inicio del Ejercicio	203,811.9	192,200.5
Efectivo y Equivalentes al Final del Ejercicio	247,236.9	203,811.9

5. CONCILIACIÓN ENTRE LOS INGRESOS PRESUPUESTARIOS Y CONTABLES, ASÍ COMO ENTRE LOS EGRESOS PRESUPUESTARIOS Y LOS GASTOS CONTABLES

Universidad Autónoma del Estado de México Conciliación entre los Ingresos Presupuestarios y Contables Correspondiente del 1 de Enero al 31 de Diciembre de 2017 (Miles de Pesos)		
1. Ingresos Presupuestarios		7,746,898.6
2. Más Ingresos Contables no Presupuestarios		227,006.4
Incremento por Variación de Inventarios		
Disminución del Exceso de Estimaciones por Pérdida o Deterioro u Obsolescencia	44.8	
Disminución del Exceso de Provisiones	96.6	
Otros Ingresos y Beneficios Varios		
Otros Ingresos Contables no Presupuestarios	226,865.0	
3. Menos Ingresos Presupuestarios no Contables		2,764,391.2
Productos de Capital		
Aprovechamientos Capital		
Ingresos Derivados de Financiamientos		
Otros ingresos presupuestarios no contables	2,764,391.2	
4. Ingresos Contables (4 = 1 + 2 - 3)		5,209,513.8

Universidad Autónoma del Estado de México Conciliación entre los Egresos Presupuestarios y los Gastos Contables Correspondiente del 1 de Enero al 31 de Diciembre de 2017 (Miles de Pesos)		
1.- Total de Egresos (Presupuestarios)		6,714,643.5
2.- Menos Egresos Presupuestarios no Contables		1,803,323.8
Mobiliario y Equipo de Administración	27,107.8	
Mobiliario y Equipo Educacional y Recreativo	11,622.5	
Equipo e Instrumental Médico y de Laboratorio	21,820.2	
Vehículos y Equipo de Transporte	16,436.5	
Equipo de Defensa y Seguridad	2,083.3	
Maquinaria, Otros Equipos y Herramientas	11,247.8	
Activos Biológicos		
Bienes Inmuebles		
Activos Intangibles		
Obra Pública en Bienes Propios	138,134.8	
Acciones y Participaciones de Capital		
Compra de Títulos y Valores		
Inversiones en Fideicomisos, Mandatos y Otros Análogos		
Provisiones para Contingencias y Otras Erogaciones Especiales		
Amortización de la Deuda Pública	1,574,870.9	
Adeudos de Ejercicios Fiscales Anteriores (ADEFAS)		
Otros Egresos Presupuestales No Contables		
3. Más Gastos Contables no Presupuestales		174,225.9
Estimaciones, Depreciaciones, Deterioros, Obsolescencia y Amortizaciones	8,185.0	
Provisiones		
Disminución de Inventarios		
Aumento por Insuficiencia de Estimaciones por Pérdida o Deterioro u Obsolescencia	1,696.9	
Aumento por Insuficiencia de Provisiones		
Otros Gastos	164,344.0	
Otros Gastos Contables No Presupuestales		
4. Total de Gasto Contable (4 = 1 - 2 + 3)		5,085,545.6

NOTAS DE MEMORIA (CUENTAS DE ORDEN)

Universidad Autónoma del Estado de México		
CUENTAS DE ORDEN CONTABLES		
(Miles de Pesos)		
	<u>2017</u>	<u>2016</u>
CUENTAS DEUDORAS		
Regularización de Terrenos	244,211.1	244,211.1
	<u>244,211.1</u>	<u>244,211.1</u>
CUENTAS ACREEDORAS		
Regularización de Terrenos	244,211.1	244,211.1
	<u>244,211.1</u>	<u>244,211.1</u>

Universidad Autónoma del Estado de México		
CUENTAS DE ORDEN PRESUPUESTALES		
(Miles de Pesos)		
	<u>2017</u>	<u>2016</u>
CUENTAS DEUDORAS		
Ley de Ingresos Estimada	4,803,235.0	4,355,357.5
Presupuesto de Egresos por Ejercer de Gastos de Funcionamiento	54,964.0	
Presupuesto de Egresos Devengado de Gasto de Funcionamiento	61,619.4	40,058.3
Presupuesto de Egresos Pagado de Gastos de Funcionamiento	4,664,561.1	5,470,904.8
Presupuesto de Egresos Devengado de Transferencias, Asignaciones, Subsidios y Otras Ayudas	691.8	263.3
Presupuesto de Egresos Pagado de Transferencias, Asignaciones, Subsidios y Otras Ayudas	184,447.3	177,751.0
Presupuesto de Egresos por Ejercer de Bienes Muebles, Inmuebles e Intangibles	42,294.9	
Presupuesto de Egresos Devengado de Bienes Muebles, Inmuebles e Intangibles	17,654.9	675.6
Presupuesto de Egresos Pagado de Bienes Muebles, Inmuebles e Intangibles	72,663.3	96,139.0
Presupuestos de Egresos por Ejercer de Inversión Pública	19,871.6	114,934.5
Presupuesto de Egresos Devengado de Inversión Pública	86,188.2	18,613.4
Presupuesto de Egresos Pagado de Inversión Pública	72,071.2	40,728.7
Presupuesto de Egresos Pagado de Intereses, Comisiones y Otros Gastos de la Deuda Pública	1,574,870.9	1,997,552.2
	<u>11,655,133.6</u>	<u>12,312,978.3</u>
CUENTAS ACREEDORAS		
Ley de Ingresos Devengado	-890,876.0	908,364.8
Ley de Ingresos Recaudado	7,742,774.6	7,049,256.0
Presupuesto de Egresos Aprobado de Gastos de Funcionamiento	4,605,636.0	4,178,582.5
Presupuesto de Egresos Aprobado de Transferencias, Asignaciones, Subsidios y Otras Ayudas	182,089.0	161,265.0
Presupuesto de Egresos Aprobado de Bienes Muebles, Inmuebles e Intangibles	15,510.0	15,510.0
	<u>11,655,133.6</u>	<u>12,312,978.3</u>

NOTAS DE GESTIÓN ADMINISTRATIVA

1. INTRODUCCIÓN

El ejercicio 2017 estuvo impactado por la incertidumbre económica, por lo que el GEM en previsión de los efectos que pudiese tener en el presupuesto Estatal, reforzó las medidas de austeridad, racionalidad y disciplina presupuestal, con el Acuerdo para la Contención del Gasto y el Ahorro Presupuestario en la Administración Pública Estatal para el ejercicio Fiscal 2017.

2. PANORAMA ECONÓMICO FINANCIERO

La economía se encuentra en un proceso de ajuste frente a las reformas y medidas políticas, así como por fluctuaciones externas, en las que los recursos públicos son insuficientes para atender los requerimientos de la población, incluyendo los asignados a la educación pública. Representa un desafío para la universidad dar respuesta a las exigencias de la sociedad en el desarrollo de sus funciones y el logro de mayores resultados.

Los fundamentos económicos, el marco político y la gestión macroeconómica le permitieron al país manejar la volatilidad financiera asociada con la fecha elegida para la finalización de las políticas monetarias inusualmente flexibles de las principales economías avanzadas. Los mercados financieros mexicanos se mostraron capaces de hacer frente al cambio en el sentimiento inversor sin mayores presiones de liquidez o la necesidad de una intervención pública importante.

Lamentablemente durante los años anteriores, la especulación ha hecho caer estrepitosamente el precio de la mezcla mexicana de petróleo, que unida a una baja producción, ha anulado los recursos que habitualmente provenían de excedentes petroleros y que eran una importante fuente de financiamiento para la autorización de proyectos.

La violencia que hay en varias regiones del país y que ha sido conocido a nivel internacional, así como las muestras proteccionismo de mercados por parte del presidente de los Estados Unidos, y la incertidumbre sobre la continuidad del Tratado de Libre Comercio de América del Norte, afectaron negativamente la inversión.

El índice de inflación al cierre del ejercicio fiscal, de acuerdo a lo difundido por el Banco de México, fue de 6.77 por ciento, y el tipo de cambio contra el dólar fue de 19.66 pesos por cada unidad.

En lo que se refiere al subsidio 2017, se recibieron 4 mil 293.4 millones de pesos, y se generaron 689.3 millones de pesos de recursos propios.

En el rubro de egresos, se destinaron 3 mil 856.2 millones de pesos a servicios personales, 1 mil 36 millones de pesos a gasto corriente, 185.1 millones a ayudas sociales. Complementariamente, se ejercieron recursos etiquetados de años anteriores por 155.2 millones de pesos y se comprometieron recursos por 7.3 millones más.

3. AUTORIZACIÓN E HISTORIA

Fecha de Creación

Fundada en 1828 como Instituto Literario del Estado de México en Tlalpan (entonces capital del estado), fue promovida a Instituto Científico y Literario Autónomo (ICLA) en 1943, y a Universidad Autónoma del Estado de México (UAEM) en 1956.

De 1944 a 1946, el licenciado Adolfo López Mateos ocupó el puesto de director y sentó las bases de la transformación del colegio en universidad, la cual no fue posible por un tiempo pero sí diez años después,

el 21 de marzo de 1956, cuando se aprobó en el Congreso de la Unión la ley orgánica que dio vida a la Universidad Autónoma del Estado de México; todo después de varios movimientos estudiantiles, entre los que destacan el entonces connotado Club Vampiros, formado por varios jóvenes idealistas y de acción que buscaban primeramente la autonomía de este instituto y su posterior transformación en universidad, siempre apoyados por el director en ambas etapas, el licenciado Juan Josafat Pichardo Cruz. Fue en esa fecha cuando el alumno Jesús Díaz Pedraza, presidente de la Asociación de Estudiantes, y el licenciado Juan Josafat Pichardo Cruz formalizan la creación de la UAEM. Establecida inicialmente con seis escuelas y facultades (preparatoria, medicina, jurisprudencia, comercio, enfermería y pedagogía superior), su primer rector fue el licenciado Juan Josafat Pichardo, quien antes había sido, en dos ocasiones, director del Instituto Científico y Literario.

Los avances de la universidad fueron rápidos y espectaculares. En 1964, el presidente López Mateos inauguró la Ciudad Universitaria de Toluca, edificada en el antiguo cerro de Coatepec con sólido apoyo de los gobernadores Gustavo Baz y Juan Fernández Albarrán, ambos ex alumnos del Instituto Científico y Literario. En otro rumbo de la ciudad, en tanto, se desarrolló el “campus Colón”, formado por la Escuela Preparatoria y las facultades de Química, Medicina, Enfermería y Odontología. La disponibilidad de nuevos espacios hizo crecer la matrícula y propició la creación de nuevas escuelas y facultades. En 1978 se iniciaron formalmente los procesos de investigación de manera institucional y en esa década surgieron los estudios de posgrado

Principales Cambios en la Estructura

La actual Ley de la Universidad se constituyó legalmente por decreto número 62 de la H. LI Legislatura del Estado de México, publicado en la Gaceta del Gobierno el 3 de marzo de 1992.

4. ORGANIZACIÓN Y OBJETO SOCIAL

Objeto Social

Tiene como objetivo principal ofrecer a la población servicios de educación a nivel medio superior y superior, participar en proyectos de investigación para el desarrollo de la tecnología del Estado y del País, generar, estudiar, preservar, transmitir y extender el conocimiento universal, así como promover el desarrollo y preservación del humanismo, la ciencia, la tecnología y la cultura.

El presupuesto de ingresos de la Universidad es otorgado por el Gobierno Federal y el Gobierno Estatal, según acuerdo entre la Secretaría de Educación Pública (SEP), el Gobierno del Estado y la UAEM. Adicionalmente, la Institución tiene ingresos propios, básicamente por servicios académicos y administrativos.

Principal Actividad

La Universidad Autónoma del Estado de México ofrece servicios de educación a nivel medio superior y superior, participa en proyectos de investigación para el desarrollo de la tecnología, genera, estudia, preserva, transmite y extiende el conocimiento universal, asimismo promueve el desarrollo y preservación del humanismo, la ciencia, la tecnología y la cultura.

Ejercicio Fiscal

El presente ejercicio fiscal corresponde del 1 de Enero al 31 de Diciembre de 2017.

Régimen Jurídico

Las operaciones de la UAEM, en su carácter de Organismo Público Autónomo del Estado de México, se ven influidas de forma importante por las directrices y políticas instrumentadas por los Gobiernos Federal y

Estatad, en cuanto a las decisiones en la aplicación de los recursos asignados para mejorar la calidad de los programas de educación superior y media superior.

Consideraciones Fiscales del Ente

Para efectos del cumplimiento de obligaciones fiscales federales ante el Servicio de Administración Tributaria (SAT), la Universidad Autónoma del Estado de México está considerada en la Actividad de Escuelas de Educación Superior Pertenecientes al Sector Público y se establece que inició operaciones al 21 de marzo de 1956.

Las actividades de la Universidad, se ubican en los supuestos del título III de la Ley del Impuesto Sobre la Renta, correspondiente a las personas morales con fines no lucrativos, por lo que no es sujeto al pago de Impuesto Sobre la Renta y solo tienen ciertas obligaciones de retener, enterar el impuesto y exigir la documentación que reúna los requisitos fiscales; cuando hagan pagos a terceros y estén obligados a ello en términos de la Ley y las que establecen los dos últimos párrafos del artículo 95 de la Ley mencionada. Las obligaciones que deben cumplirse ante el SAT son las siguientes:

1. Presentar la declaración y pago provisional mensual de retenciones de Impuesto Sobre la Renta (ISR) por sueldos y salarios.
2. Informar anualmente los pagos y retenciones por sueldos y salarios o asimilados a salarios.
3. Presentar la declaración y pago provisional mensual de Impuesto Sobre la Renta (ISR) por las retenciones realizadas por servicios profesionales.
3. Presentar la declaración y pago provisional mensual de Impuesto Sobre la Renta (ISR) realizadas por el pago de rentas de bienes inmuebles.
4. Presentar la declaración y pago mensual de retenciones de Impuesto al Valor Agregado (IVA).
6. Informar mensualmente los proveedores a los que se efectuaron pagos, desglosando tasa de IVA y de IEPS.

En lo que respecta a las contribuciones locales, la Universidad está obligada a presentar declaración mensual del Impuesto Sobre Erogaciones por Remuneraciones al Trabajo Personal.

Asimismo debe informar y enterar las cuotas y aportaciones de los trabajadores ante el Instituto de Seguridad Social del Estado de México y Municipios (ISSEMyM) en forma quincenal.

Estructura Organizacional Básica

La máxima autoridad se constituye en el Honorable Consejo Universitario. La Universidad Autónoma del Estado de México cuenta con un Rector, nueve Secretarías, una Oficina del Abogado General y una Contraloría Universitaria.

Las Secretarías que apoyan a la UAEM son las siguientes:

- Secretaría de Docencia.
- Secretaría de Investigación y Estudios Avanzados.
- Secretaría de Rectoría.
- Secretaría de Difusión Cultural.
- Secretaría de Extensión y Vinculación.
- Secretaría de Administración.
- Secretaría de Planeación y Desarrollo Institucional.
- Secretaría de Cooperación Internacional.
- Secretaría Técnica de Rectoría.

Fideicomisos, Mandatos y Análogos de los Cuales es Fideicomitente o Fideicomisario.

Los fideicomisos son creados de acuerdo a los convenios celebrados entre la Universidad y los Gobiernos Federal a través de la SEP y Estatal, con los recursos otorgados por estas entidades con el objeto de mejorar la calidad de los programas de educación superior.

Los recursos de los fondos se reciben de acuerdo a los convenios celebrados entre la Universidad y los Gobiernos Federal a través de la SEP y Estatal, con la finalidad de aplicarlos en proyectos institucionales, principalmente en obra, equipamiento y pago de pensiones y jubilaciones.

Estas aportaciones se mantienen en inversiones que se incrementan por los premios recibidos en operaciones de reporto; los retiros se efectúan para realizar la transferencia a la cuenta de cheques de cada fideicomiso para pagar los pasivos contraídos de acuerdo a los proyectos de cada convenio.

Los Fideicomisos de la Universidad son los siguientes:

- Fondo de Aportaciones Múltiples.
- Programa de Mejoramiento del Profesorado.
- Programa Integral de Fortalecimiento Institucional.
- Programa de Fortalecimiento de la Calidad en Instituciones Educativas.
- Becas.
- Prima de Antigüedad, Pensiones y Jubilaciones.

5. BASES DE PREPARACIÓN DE LOS ESTADOS FINANCIEROS

Normatividad del CONAC

El 1 de enero de 2009, entró en vigor la Ley General de Contabilidad Gubernamental (LGCG) cuyas disposiciones son de observancia obligatoria para los siguientes Entes Públicos: los poderes Ejecutivo, Legislativo y Judicial de la Federación, los estados y el Distrito Federal; los ayuntamientos de los municipios; las entidades de la administración pública paraestatal, ya sean federales, estatales o municipales y órganos autónomos federales y estatales.

El propósito de la LGCG, es armonizar el registro contable y presupuestal de los Entes Públicos, así como la emisión de sus estados financieros y presupuestales, a partir de una base acumulativa y con base en lo devengado, buscando alinearse a las mejores prácticas contables nacionales e internacionales, como son la Normas de Información Financiera.

Para coordinar la implementación de las disposiciones de la LGCG, se creó el Consejo de Armonización Contable (CONAC) y un Comité Consultivo, cuya función es emitir las normas contables gubernamentales que deberán aplicar los Entes Públicos.

La LGCG, establece que CONAC estará sujeto a diversos plazos para cumplir con sus funciones; estos plazos abarcaron desde el propio año 2009 y hasta el año 2012.

A partir de enero de 2012 la Universidad inició la adopción e implementación de las normas gubernamentales para el registro contable y presupuestal de sus operaciones.

La Normatividad Aplicada para el Reconocimiento, Valuación y Revelación de los Diferentes Rubros de la Información Financiera

La Universidad adoptó e implementó las normas gubernamentales para el registro contable y presupuestal de sus operaciones.

Postulados Básicos

Los Postulados Básicos aprobados por el CONAC son:

1. Sustancia económica. Es el reconocimiento contable de las transacciones, transformaciones internas y otros eventos, que afectan económicamente al ente público y delimitan la operación del SCG.
2. Entes públicos. Los poderes Ejecutivo, Legislativo y Judicial de la Federación y de las entidades federativas; los entes autónomos de la Federación y de las entidades federativas; los ayuntamientos de los municipios; los Órganos político-administrativos de las demarcaciones territoriales del Distrito Federal, y las entidades de la administración pública paraestatal.
3. Existencia permanente. La actividad del ente público se establece por tiempo indefinido, salvo disposición legal en la que se especifique lo contrario.
4. Revelación suficiente. Los estados y la información financiera deben mostrar amplia y claramente la situación financiera y los resultados del ente público.
5. Importancia relativa. La información debe mostrar los aspectos importantes de la entidad que fueron reconocidos contablemente.
6. Registro e integración presupuestaria. El registro presupuestario del ingreso y del egreso en los entes públicos se debe reflejar en la contabilidad, considerando sus efectos patrimoniales y su vinculación con las etapas presupuestarias correspondientes.
7. Consolidación de la información financiera. Los estados financieros de los entes públicos deberán presentar de manera consolidada sus estados financieros básicos como si se tratara de un solo ente público.
8. Devengo contable. Los registros contables de los entes públicos se llevarán con base acumulativa. El ingreso devengado, es el momento contable que se realiza cuando existe jurídicamente el derecho de cobro. El gasto devengado es el momento contable que refleja el reconocimiento de una obligación de pago a favor de terceros.
9. Valuación. Todos los eventos que afecten económicamente al ente público deben ser cuantificados en términos monetarios.
10. Dualidad económica. El ente público debe reconocer en la contabilidad, la representación de transacciones y algún otro evento que afecte su situación financiera, su composición por los recursos asignados para el logro de sus fines y por sus fuentes, conforme a los derechos y obligaciones.
11. Consistencia. En operaciones similares de un ente público, debe corresponder un mismo tratamiento contable, el cual debe permanecer a través del tiempo, en tanto no cambie la esencia económica de las operaciones.

6. POLÍTICAS DE CONTABILIDAD SIGNIFICATIVAS

Actualización

En los últimos años no se han aplicado factores de actualización; sin embargo, para efectos de venta, desincorporación o por el fincamiento de responsabilidades derivadas de pérdidas o destrucción de activos físicos, cuando el valor histórico en libros sea diferente al costo de recuperación o de reposición, la diferencia se registra como un resultado de ingreso o de gasto según corresponda.

Operaciones en el Extranjero

Las operaciones que se realizan en el extranjero se registran al devengarse en su equivalente en moneda nacional, y se actualiza reconociendo el diferencial cambiario.

Método de Valuación de la Inversión en Acciones

Los recursos que se transfieren a la UAEM se registran bajo el método de participación.

Sistema y Método de Valuación de Inventarios y Costo de lo Vendido

El sistema aplicado para la valuación de inventarios es el Costo Promedio.

Beneficios a los Empleados

No se registran Pasivos Laborales al cierre del ejercicio, debido a que esta obligación es absorbida por la UAEM (jubilaciones).

Reclasificaciones

Se llevaron a cabo reclasificaciones entre cuentas de activo, pasivo y de resultados, con base en lo que establece el Consejo Nacional de Armonización Contable.

Depuración y Cancelación de Saldos

Se encuentra en proceso de autorización la creación del Comité de Depuración de cuentas contables.

7. POSICIÓN EN MONEDA EXTRANJERA Y PROTECCIÓN POR RIESGO CAMBIARIO

Activos en Moneda Extranjera

Se encuentran expresados en la moneda de origen y se actualiza reconociendo un diferencial cambiario.

Pasivos en Moneda Extranjera

Se encuentran expresados en la moneda de origen y se actualiza reconociendo un diferencial cambiario.

Posición en Moneda Extranjera

El efecto por el diferencial cambiario se refleja en los resultados del ejercicio.

Tipo de Cambio

En cumplimiento de los Postulados Básicos de Contabilidad Gubernamental, "Valuación" y "Consistencia", para la presentación en los Estados Financieros de las operaciones efectuadas en moneda extranjera, se realiza la conversión aplicando la tabla "Tipos de Cambio de Divisas Extranjeras que emite la SHCP".

Equivalente en Moneda Nacional

En cumplimiento de los Postulados Básicos de Contabilidad Gubernamental, "Valuación" y "Consistencia", para la presentación en los Estados Financieros de las operaciones efectuadas en moneda extranjera, se realiza la conversión aplicando la tabla "Tipos de Cambio de Divisas Extranjeras que emite la SHCP".

No se cuenta con método de protección de riesgo por variaciones en el tipo de cambio.

8. REPORTE ANALÍTICO DEL ACTIVO

Vida Útil o Porcentaje de Depreciación, Deterioro o Amortización Utilizado por los Diferentes Tipos de Activos

En las Reglas Específicas del Registro y Valoración del Patrimonio emitidas por el Consejo Nacional de Armonización Contable, se definió como vida útil de un activo, al período durante el que se espera utilizar el activo, en este mismo documento se menciona que se considerará que un activo tiene una vida útil indefinida. Con base en esta regla, la Universidad determinó que sus bienes tiene una vida útil indefinida, y aplicó los porcentajes establecidos para cada tipo de bien.

Cambios en el Porcentaje de Depreciación o Valor Residual de los Activos

La UAEM aplicó los índices establecidos en la depreciación de sus bienes durante el ejercicio y no se presentaron cambios en el porcentaje.

9. FIDEICOMISOS, MANDATOS Y ANÁLOGOS

Con relación a los fideicomisos, contratos y análogos que no son entidades, se establece que las unidades responsables de las dependencias que con cargo a su presupuesto se hayan otorgado los recursos o que coordinen la operación de ellos, serán responsables de reportar en los informes, los ingresos, rendimientos financieros generados en el periodo, egresos y saldo a disponibilidad.

10. REPORTE DE RECAUDACIÓN

Análisis del comportamiento de la recaudación

Los ingresos obtenidos como resultado de la política de recaudación aplicada por la UAEM, fueron de 5 mil 209 millones 513.8 miles de pesos, que se integran principalmente por Transferencias, Asignaciones, Subsidios y Otras Ayudas, siendo los más representativos los Subsidios y Subvenciones y en menor medida los Ingresos por Gestión y Otros ingresos y Beneficios (cifras en miles de pesos).

Concepto	Importe
Participaciones, Aportaciones, Transferencias, Asignaciones, Subsidios y Otras Ayudas	4,293,394
Ingresos de la Gestión	906,421.5
Otros Ingresos y Beneficios	9,698.3

11. INFORMACIÓN SOBRE LA DEUDA Y EL REPORTE ANALÍTICO DE LA DEUDA

No Aplica.

12. CALIFICACIONES OTORGADAS

No Aplica.

13. PROCESO DE MEJORA

Las principales políticas de control interno son:

- Las actividades y acciones concertadas por la Dirección de Recursos Financieros deberán ser en apego a las disposiciones legales y fiscales vigentes.
- El informe de flujo de efectivo y estado financiero que guarda la Institución, deberá presentarse mensualmente ante los titulares de la Secretaría de Administración y Rectoría.
- Los importes autorizados por la UAEM a cualquier dependencia de la Administración Central o Espacios Académicos, será destinado exclusivamente para lo requerido en el folio de gastos a comprobar, sin excepción alguna.
- Las Dependencias de la Administración Central y los Espacios Académicos, deberán efectuar la comprobación del gasto autorizado en un plazo máximo de 30 días naturales a partir de la fecha de pago.
- La contabilización de los subsidios federales y estatales deberán tener como soporte el convenio y el acuerdo operativo correspondiente.
- El préstamo de cualquier documento que se resguarde en el archivo, será realizado exclusivamente por el personal adscrito a éste. En cualquier otro caso, no se podrá integrar ni extraer documentos de ningún expediente, sin autorización previa del jefe del departamento.

14. INFORMACIÓN POR SEGMENTOS

Docencia

Durante el ejercicio 2017, la matrícula de los estudios de nivel medio superior fue de 19,926 alumnos en el sistema dependiente, de los cuales 19,709 fueron inscritos en 10 planteles de la Escuela Preparatoria y 217 cursaron estudios en la modalidad a distancia.

En el bachillerato a distancia se atendió a 124 estudiantes de la población general, 10 estudiantes con residencia en Estados Unidos y 83 internos en los centros penitenciarios y de reinserción social.

La matrícula de nivel medio superior se compone por 11,288 mujeres (56.6 por ciento) y 8,638 hombres (43.4 por ciento). Dada la creciente y marcada presencia femenina, la UAEM refrenda su compromiso con la equidad de género.

Es importante resaltar que la matrícula del nivel medio superior presenta una tendencia creciente a lo largo de los últimos años, como se demuestra con el aumento de 3.1 por ciento respecto al ciclo 2016-2017.

Como resultado del lanzamiento de la convocatoria de nuevo ingreso al Nivel Medio Superior en el ciclo escolar 2017-2018, la UAEM recibió 13,207 solicitudes, de las cuales 12,888 aspirantes presentaron examen. El resultado fue de 7,14 aceptados y 6,947 alumnos inscritos al primer año de bachillerato, con lo cual se tiene un índice de aceptación real de 53.9 por ciento, esto significa que apenas un poco más de la mitad de los aspirantes que realizan su examen de admisión son aceptados en la UAEM.

La UAEM ha realizado acciones importantes de mejora en la capacidad física instalada y la apertura de nuevos espacios educativos. Como cifra de análisis se presenta que, de cada 10 alumnos inscritos en el Nivel Medio Superior, siete se encuentran adscritos a planteles de Toluca y tres a planteles foráneos, el reto que enfrenta nuestra alma mater es incrementar su alcance y cobertura con el objetivo de que los jóvenes mexicanos tengan acceso a estudios de bachillerato.

La oferta educativa de estudios profesionales se integra por 86 planes de estudio, que se imparten por medio de 181 programas educativos (169 de la modalidad escolarizada, 10 a distancia y dos en la modalidad mixta), en 39 espacios académicos: una escuela, 21 facultades, 11 centros universitarios (CU) y seis unidades académicas profesionales (UAP).

La matrícula de estudios profesionales se integra por 58,235 alumnos; 58,156 corresponden a estudios de licenciatura y 79 a estudios de Técnico Superior Universitario.

En la última década, la matrícula ha pasado de 33,923 en el ciclo escolar 2007-2008, a 58,235 en el presente periodo, cifra que representa un promedio de 2,431 nuevos lugares cada año, lo que demuestra que la UAEM es una de las universidades públicas más grandes a nivel estatal y nacional.

En cuanto a la distribución por sexo, la presencia femenina es predominante: las 32,939 alumnas representan 56.6 por ciento de la comunidad estudiantil de nivel superior, mientras que los varones corresponden a 43.4 por ciento.

La distribución de la matrícula por modalidad educativa se integra de 57,163 alumnos en estudios presenciales, 1,033 en estudios a distancia y 39 en la modalidad mixta. En cuanto a su clasificación geográfica, la matrícula se distribuye de manera equitativa entre el Valle de Toluca (donde se encuentran 29 331 alumnos, que representan 50.4 por ciento), y los centros universitarios y unidades académicas profesionales (con 28,904 estudiantes, es decir, 49.6 por ciento del total).

Como parte del proceso de admisión para el ciclo escolar 2017-2018, se registraron 50 119 solicitantes para los estudios profesionales, de los cuales 48,097 presentaron el examen de ingreso; 15,792 aspirantes resultaron seleccionados y de ellos 14,393 obtuvieron la calidad de alumnos. De esta manera, se alcanzó un índice de aceptación real de 29.9 por ciento.

En la matrícula de estudios profesionales de nuevo ingreso por sexo, se registraron 8,210 mujeres frente a 6,183 estudiantes varones, es decir, una relación de 57 por ciento de mujeres y 43 por ciento de hombres.

En referencia de los espacios de apoyo a la Docencia es de resaltar que la UAEM cuenta con 326 laboratorios en el nivel superior, de los cuales 199 están destinados a la docencia, 109 a investigación y 18 son para servicios externos. Existen 74 talleres: 67 de docencia, uno de investigación y seis de extensión. Cabe destacar que actualmente se cuenta con 12 laboratorios acreditados y certificados.

Además de los laboratorios y talleres, la infraestructura de apoyo a las labores de docencia está integrada por 192 aulas digitales destinadas al nivel superior, de las cuales 121 se encuentran en facultades, 55 en centros universitarios y 16 en unidades académicas profesionales. Existen 48 bibliotecas de nivel superior: 20 en organismos académicos, seis en UAP, seis en centros de investigación, cuatro de otros acervos o colecciones y la Biblioteca Central “Lic. Juan Josafat Pichardo Cruz”, así como 36 centros de autoacceso.

Investigación

La Universidad Autónoma del Estado de México (UAEM) cuenta con una planta docente consolidada y habilitada: 1,457 profesores de tiempo completo (PTC) inscritos en la Secretaría de Educación Pública (SEP); de éstos, 938 (64.4 por ciento) cuentan con el grado de doctor, lo que representa un incremento de 39 PTC con respecto al año pasado.

Actualmente, contamos con dos institutos y 23 centros de investigación.

La UAEM forma investigadores y profesionistas altamente preparados. Nuestra oferta de programas de estudios avanzados, por su alta calidad académica, se encuentra reconocida, en su mayoría, por el Programa Nacional de Posgrados de Calidad (PNPC) del Conacyt.

La UAEM se distingue por la calidad de sus posgrados, en los que actualmente se atiende a 3,517 alumnos en 99 planes de estudios, distribuidos en 21 programas de nivel doctorado, 37 de nivel maestría y 41 especialidades.

El Movimiento de Acceso Abierto es una iniciativa de carácter internacional que busca poner la información y el uso de recursos digitales al alcance de todas las personas de forma gratuita, para reducir las brechas económicas, legales y tecnológicas, así como para ampliar la visibilidad y el acceso a la producción académica, científica y tecnológica que se realiza con recursos públicos. Notorio es mencionar que la UAEM es la primera universidad en México en contar con un Reglamento de Acceso Abierto y en establecer una Oficina de Conocimiento Abierto.

Difusión Cultural

La UAEM lleva a cabo conferencias, cursos y talleres de muy diversa índole, con los cuales coadyuva en la formación de una sociedad más informada, crítica y participativa. En el año que se reporta, 10,924 alumnos

participaron en cursos y talleres: 5,149 adscritos al nivel medio superior; 3,887 alumnos de organismos académicos, 1,186 adscritos a centros universitarios y 702 alumnos pertenecientes a unidades académicas profesionales.

Extensión y Vinculación

La UAEM emitió 30 convocatorias en 2017 para la asignación de becas, estímulos y apoyos.

En total, se otorgaron 57,321 becas, estímulos y apoyos en los tres niveles educativos: 11,435 para el nivel medio superior, 40,701 para estudios profesionales y 5,185 para estudios avanzados, lo que representa 2,174 becas más con respecto a 2016; este aumento de 3.9 por ciento permitió que 41,257 alumnos contaran con alguna ayuda económica o en especie, en beneficio de 50.5 por ciento del total de la matrícula de la UAEM. De este total, 39,666 fueron otorgadas al mérito académico, deportivo, cultural y artístico de los alumnos, y según su nivel se distribuyeron de la siguiente forma: 9,888 (25 por ciento) de bachillerato; 969 (63 por ciento) de licenciatura y 4,809 (12 por ciento) de estudios avanzados. Estas últimas se distribuyeron como se describe a continuación: 2,14 (42 por ciento) a especialidad, 1,773 (37 por ciento) a maestría y 1,22 (21 por ciento) a doctorado.

Los 17,655 restantes se asignaron como apoyos económicos a grupos vulnerables: 381 a estudiantes de pueblos y comunidades indígenas, 126 a estudiantes con alguna discapacidad, 381 a madres jóvenes y jóvenes embarazadas, 24 a jóvenes padres de familia y 19 apoyos a guardería.

En este rubro también se otorgaron 1,75 becas de apoyo, 307 de hospedaje, 10,456 de manutención, 3,32 de prestación, 251 seguros de estudios universitarios y 1 603 en transporte.

Para hacer frente al compromiso de impulsar el desarrollo económico y la cultura emprendedora, la UAEM cuenta con la Red Universitaria de Incubadoras de Empresas (RUIE) y con unidades de servicios empresariales.

La RUIE está integrada por 11 incubadoras, un centro de vinculación empresarial de la Facultad de Geografía, un Punto para Mover a México en la Facultad de Economía, la unidad de emprendimiento del Plantel de la Escuela Preparatoria “Dr. Ángel Ma. Garibay Kintana”, y la Unidad de Servicios Especializados de Vinculación en el Sector Rural y Social de la Facultad de Medicina Veterinaria y Zootecnia, estos 15 espacios atendieron a 737 empresarios, a quienes impartieron 4,424 asesorías, tutorías y consultorías que permitieron concluir 142 planes de negocios en 10 municipios de la entidad.

Cooperación para la Internacionalización

En el último año se han desarrollado 10 proyectos de investigación con instituciones de nueve países: Argentina, Chile, Colombia, España, Japón, Polonia, Reino Unido, República Checa y República de Corea; cinco de éstos son en Ciencias Exactas y cinco en Ciencias Sociales y Humanidades. Destaca la participación de la Facultad de Ingeniería con cuatro proyectos.

La movilidad académica es una estrategia encaminada a la integración multicultural que nos permite aprender con el mundo. En el periodo que se reporta, 802 integrantes de nuestra comunidad realizaron actividades de esta índole.

En este periodo, 36 alumnos realizaron prácticas profesionales en 18 organismos internacionales de seis países: Argentina, Brasil, Chile, Colombia, Estados Unidos y España.

En el rubro de estancias cortas participaron 355 universitarios, de los cuales 295 fueron alumnos, 56 docentes y cuatro administrativos, en 59 instituciones educativas de 19 países. De los estudiantes, 21 fueron de bachillerato que realizaron un curso de perfeccionamiento del inglés, 26 de estudios avanzados y 248 de licenciatura, quienes asistieron para tomar un curso o para realizar una estancia de investigación.

Dentro del sistema de bachillerato, destaca el Programa cultural y lingüístico entre el Plantel “Lic. Adolfo López Mateos” de la Escuela Preparatoria y el Liceo Colbert de Lorient, Francia. En este año se recibieron 49 estudiantes y cuatro profesores. Por su parte, los planteles “Dr. Ángel Ma. Garibay Kintana” y “Nezahualcóyotl” recibieron a seis alumnos de intercambio mediante programas de financiamiento externo para realizar actividades académicas e interculturales con la comunidad universitaria.

Administración

El personal al servicio de la institución está integrado por 12,4 trabajadores: 7,791 académicos y 4,213 administrativos. El personal académico se integra por 1 729 profesores de tiempo completo, 119 profesores de medio tiempo, 209 técnicos académicos y 5,734 de asignatura; por su parte, el personal administrativo consta de 2,544 sindicalizados, 1,565 trabajadores de confianza y 104 directivos.

Respecto a la adquisición de bienes y servicios para el servicio de los Universitarios se invirtieron 327.7 millones de pesos, destinando 63 por ciento a espacios académicos y 37 por ciento a dependencias de la Administración Central. Del total de adquisiciones, 51.7 millones de pesos fueron para la compra de equipo de cómputo y software; 39.9 para equipo científico y tecnológico; 9.9 para acervo bibliográfico; 10.1 de material de laboratorio y equipo didáctico; 43.9 para equipo diverso; 15.4 de mobiliario y equipo de oficina; 68.6 para mantenimiento y servicios; y 88.1 de insumos consumibles.

Con una inversión de 107.4 millones de pesos en infraestructura universitaria, se construyeron 50 obras nuevas y remodelaciones, de las cuales se concluyeron 16, y 34 continúan en proceso, que permiten fortalecer la oferta académica e impulsar acciones en materia científica, cultural, deportiva, de extensión, internacionalización y de tecnologías de la información y comunicaciones. En total se construyeron 14,51 m² de obra nueva y 2,101 m² de remodelaciones.

La universidad dispone de 17 unidades del Potrobús, repartidas en siete rutas de transporte, lo que beneficia a más de 5,723 alumnos por día.

15. EVENTOS POSTERIORES AL CIERRE

La cancelación de documentos por errores en pedidos, importes o en su caso no es posible hacer la entrega del bien o servicio. Adicionalmente la cancelación de pagos a proveedores, acreedores y/o empleados.

La existencia de cuentas incobrables.

16. PARTES RELACIONADAS

No Aplica.

17. RESPONSABILIDAD SOBRE LA PRESENTACIÓN RAZONABLE DE LOS ESTADOS FINANCIEROS

“Bajo protesta de decir verdad declaramos que los Estados Financieros y sus notas, son razonablemente correctos y son responsabilidad del emisor”.

El despacho Soto Prieto y Compañía S. C., dictaminó los Estados Financieros de la Universidad Autónoma del Estado de México al 31 de Diciembre del 2017, mediante el cual expresa la opinión de que presentan razonablemente, en todos los aspectos importantes, la situación financiera de la Universidad.

INFORMACIÓN PRESUPUESTARIA



U A E M

Universidad Autónoma del Estado de México
Ingresos y Egresos
AL 31 DE DICIEMBRE DE 2017
(Miles de pesos)

CONCEPTO	PRESUPUESTO AUTORIZADO	%	AMPLIACIÓN	REDUCCIÓN	AUTORIZADO FINAL	%	PRESUPUESTO EJERCIDO	%	VARIACIÓN INICIAL	%	VARIACIÓN MODIFICADO	%
INGRESOS:	4,676,729.9	100.0	3,356,268.1	1,181,099.4	6,851,898.6	100.0	7,746,898.6	100.0	3,070,168.7	65.6	895,000.0	13.1
Superávit Ejercicio Anterior												
Ordinarios	4,676,729.9	100.0	3,356,268.1	1,181,099.4	6,851,898.6	100.0	7,746,898.6	100.0	3,070,168.7	65.6	895,000.0	13.1
Estatales	4,676,729.9	100.0	3,356,268.1	1,181,099.4	6,851,898.6	100.0	7,746,898.6	100.0	3,070,168.7	65.6	895,000.0	13.1
- Tributarios												
Impuestos sobre Erogaciones												
Impuestos sobre Tenencia												
Otros Impuestos y Accesorios												
- No Tributarios												
Derechos												
Sector Central												
Organismos Auxiliares												
Aportaciones de Mejoras												
Productos												
Aprovechamientos												
Ingresos Financieros												
Aportaciones y Cuotas de Seguridad Social												
Ingreso Por Venta de Bienes y Servicios	1,232,940.3	26.4	2,137,117.8	840,463.2	2,529,594.9	36.9	3,204,251.60	41.4	1,971,311.3	159.9	674,656.7	26.7
Transferencias Asignaciones, Subsidio y Otras Ayudas	3,443,789.6	73.6	1,219,150.3	340,636.2	4,322,303.7	63.1	4,542,647.00	58.6	1,098,857.4	31.9	220,343.3	5.1
Federales												
Participaciones Federales												
Fondos de Aportaciones Ramo 33												
Otros Apoyos Federales												
Extraordinarios												
Generación de Adefas												
Financiamientos												
EGRESOS:	4,676,729.9	100.0	5,640,032.2	3,464,863.5	6,851,898.6	100.0	6,714,643.5	100.0	(2,037,913.6)	(43.6)	137,255.1	2.0
Poderes Legislativo y Judicial												
Poder Legislativo												
Poder Judicial												
Gasto Total de Poder Ejecutivo	4,676,729.9	100.0	5,640,032.2	3,464,863.5	6,851,898.6	100.0	6,714,643.5	100.0	(2,037,913.6)	(43.6)	137,255.1	2.0
Gasto Programable:	4,676,729.9	100.0	4,034,160.4	3,464,863.5	5,246,026.8	76.6	5,108,837.6	76.1	(432,107.7)	(9.2)	137,189.2	2.6
Gasto Corriente	4,479,130.9	95.8	3,087,297.1	2,851,371.1	4,715,056.9	68.8	4,715,056.9	70.2	(235,926.0)	(5.3)		
Servicios Personales	3,835,827.8	82.0	1,107,070.0	1,086,679.9	3,856,217.9	56.3	3,856,217.9	57.4	(20,390.1)	(0.5)		
Gasto Operativo	643,303.1	13.8	1,980,227.1	1,764,691.2	858,839.0	12.5	858,839.0	12.8	(215,535.9)	(33.5)		
- Materiales y Suministros	103,292.3	2.2	174,845.6	164,739.4	113,398.5	1.7	113,398.5	1.7	(10,106.2)	(9.8)		
- Servicios Generales	540,010.8	11.5	1,805,381.5	1,599,951.8	745,440.5	10.9	745,440.5	11.1	(205,429.7)	(38.0)		
Transferencias	182,089.0	3.9	202,631.3	199,581.2	185,139.1	2.7	185,139.1	2.8	(3,050.1)	(1.7)		
- Organismos Autonomos												
- Subsidios y Apoyos	182,089.0	3.9	202,631.3	199,581.2	185,139.1	2.7	185,139.1	2.8	(3,050.1)	(1.7)		
Inversión Pública	15,510.0	0.3	744,232.0	413,911.2	345,830.8	5.0	208,641.6	3.1	(193,131.6)	(1,245.2)	137,189.2	39.7
- Bienes Muebles e Inmuebles	15,510.0	0.3	329,722.7	264,526.3	80,706.4	1.2	80,706.4	1.2	(65,196.4)	(420.4)		
- Obra Pública			414,509.3	149,384.9	265,124.4	3.9	127,935.2	1.9	(127,935.2)		137,189.2	51.7
- Inversión Financiera												
Gasto No Programable			1,605,871.8		1,605,871.8	23.4	1,605,805.9	23.9	(1,605,805.9)		65.9	
Transferencias a Municipios			31,000.9		31,000.9	0.5	30,935.0	0.5	(30,935.0)		65.9	0.2
- Participaciones												
- Aportaciones del Ramo 33			31,000.9		31,000.9	0.5	30,935.0	0.5	(30,935.0)		65.9	0.2
- Convenios												
Deuda Pública			1,574,870.9		1,574,870.9	23.0	1,574,870.9	23.5	(1,574,870.9)			
- Costo Financiero de la Deuda												
- Amortizaciones												
- Pago de Adefas			1,574,870.9		1,574,870.9	23.0	1,574,870.9	23.5	(1,574,870.9)			
Superávit(+) / Deficit (-)			(2,283,764.1)	(2,283,764.1)			1,032,255.1					
% de los Ingresos							13.3					

CUENTA PÚBLICA DEL GOBIERNO, ORGANISMOS AUXILIARES Y AUTÓNOMOS DEL ESTADO DE MÉXICO 2017

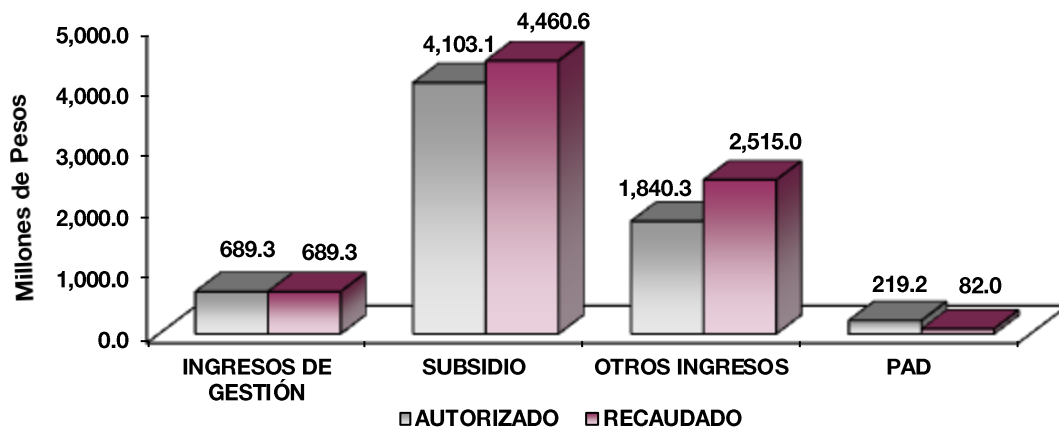
Universidad Autónoma del Estado de México
Estado Analítico de Ingresos
Del 1 de Enero al 31 de Diciembre de 2017
(Miles de pesos)

Rubro de Ingresos	Ingreso					Diferencia (6= 5 - 1)
	Estimado	Ampliaciones y Reducciones	Modificado	Devengado	Recaudado	
	(1)	(2)	(3= 1 + 2)	(4)	(5)	
Impuestos			.0			.0
Cuotas y Aportaciones de Seguridad Social			.0			.0
Contribuciones de Mejoras			.0			.0
Derechos			.0			.0
Productos	.0	.0	.0	.0	9,698.3	9,698.3
Corriente			.0			.0
Capital			.0		9,698.3	9,698.3
Aprovechamientos	.0	.0	.0	.0	.0	.0
Corriente			.0			.0
Capital			.0			.0
Ingresos por Ventas de Bienes y Servicios	972,263.9	-282,991.9	689,272.0		689,272.0	-282,991.9
Participaciones y Aportaciones			.0			.0
Transferencias, Asignaciones, Subsidios y Otras Ayudas	3,443,789.6	878,514.1	4,322,303.7	195,993.5	4,346,653.5	902,863.9
Ingresos Derivados de Financiamientos	260,676.4	1,579,646.5	1,840,322.9		2,505,281.3	2,244,604.9
Total	4,676,729.9	2,175,168.7	6,851,898.6	195,993.5	7,550,905.1	
				Ingresos excedentes¹		2,874,175.2

Estado Analítico de Ingresos por Fuente de Financiamiento	Ingreso					Diferencia (6= 5 - 1)
	Estimado	Ampliaciones y Reducciones	Modificado	Devengado	Recaudado	
	(1)	(2)	(3= 1 + 2)	(4)	(5)	
Ingresos del Gobierno	.0	.0	.0	.0	.0	.0
Impuestos			.0			.0
Contribuciones de Mejoras			.0			.0
Derechos			.0			.0
Productos	.0	.0	.0	.0	.0	.0
Corriente			.0			.0
Capital			.0			.0
Aprovechamientos	.0	.0	.0	.0	.0	.0
Corriente			.0			.0
Capital			.0			.0
Participaciones y Aportaciones			.0			.0
Transferencias, Asignaciones, Subsidios y Otras Ayudas			.0			.0
Ingresos de Organismos y Empresas	4,416,053.5	595,522.2	5,011,575.7	195,993.5	5,045,623.8	629,570.3
Cuotas y Aportaciones de Seguridad Social			.0			.0
Ingresos por Ventas de Bienes y Servicios	972,263.9	-282,991.9	689,272.0		698,970.3	-273,293.6
Transferencias, Asignaciones, Subsidios y Otras Ayudas	3,443,789.6	878,514.1	4,322,303.7	195,993.5	4,346,653.5	902,863.9
Ingresos Derivados de Financiamiento	260,676.4	1,579,646.5	1,840,322.9	.0	2,505,281.3	2,244,604.9
Ingresos Derivados de Financiamientos	260,676.4	1,579,646.5	1,840,322.9		2,505,281.3	2,244,604.9
Total	4,676,729.9	2,175,168.7	6,851,898.6	195,993.5	7,550,905.1	
				Ingresos excedentes¹		2,874,175.2

Universidad Autónoma del Estado de México
INGRESOS
(Miles de Pesos)

INGRESOS	PREVISTO	PRESUPUESTO 2017			RECAUDADO	VARIACIÓN	
		ASIGNACIONES Y/O AMPLIACIONES	REDUCCIONES Y/O DISMINUCIONES	TOTAL AUTORIZADO		IMPORTE	%
INGRESOS DE GESTIÓN	972,263.9	174,461.3	457,453.2	689,272.0	689,272.0		
Ingresos por Venta de Bienes y Servicios	972,263.9	174,461.3	457,453.2	689,272.0	689,272.0		
PARTICIPACIONES, APORTACIONES, TRANSFERENCIAS, ASIGNACIONES, SUBSIDIOS Y OTRAS AYUDAS	3,443,789.6	977,981.1	318,711.5	4,103,059.2	4,460,630.9	-357,571.7	-8.7
Subsidio	3,443,789.6	977,981.1	318,711.5	4,103,059.2	4,460,630.9	-357,571.7	-8.7
OTROS INGRESOS Y BENEFICIOS	260,676.4	1,962,656.5	383,010.0	1,840,322.9	2,514,979.6	-674,656.7	-36.7
Ingresos Financieros	5,601.9	10,020.1	5,923.7	9,698.3	9,698.3		
Disponibilidades Financieras		73,707.6		73,707.6	73,707.7	-.1	-0.0
Pasivos que se Generen como Resultado de Erogaciones que se Devenguen en el Ejercicio Fical pero que Queden Pendientes de Liquidar al Cierre del Mismo		1,574,870.9		1,574,870.9	2,249,527.5	-674,656.6	-42.8
Ingresos Diversos	255,074.5	304,057.9	377,086.3	182,046.1	182,046.1		
	4,676,729.9	3,115,098.9	1,159,174.7	6,632,654.1	7,664,882.5	-1,032,228.4	-15.6
Programa de Acción para el Desarrollo (PAD)		241,169.2	21,924.7	219,244.5	82,016.1	137,228.4	62.6
PAD		241,169.2	21,924.7	219,244.5	82,016.1	137,228.4	62.6
T O T A L	4,676,729.9	3,356,268.1	1,181,099.4	6,851,898.6	7,746,898.6	-895,000.0	-13.1



NOTAS AL PRESUPUESTO DE INGRESOS

INGRESOS

Se tuvo previsto recaudar ingresos por 4 mil 676 millones 729.9 miles de pesos para el ejercicio 2017, considerando ampliaciones y reducciones de más por 2 mil 175 millones 168.7 miles de pesos, se determinaron ingresos modificados por 6 mil 851 millones 898.6 miles de pesos lográndose un recaudado de 7 mil 746 millones 898.6 miles de pesos, por lo que se tuvo una variación por 895 millones de pesos, lo cual representó el 13 por ciento menos respecto al monto autorizado.

INGRESOS DE GESTIÓN

En este concepto se tuvo previsto recaudar 972 millones 263.9 miles de pesos, se realizaron ampliaciones y reducciones de menos por 282 millones 991.9 miles de pesos, para llegar a un autorizado de 689 millones 272 mil pesos equivalente a los recursos recaudados.

PARTICIPACIONES, APORTACIONES, TRANSFERENCIAS, ASIGNACIONES, SUBSIDIOS Y OTRAS AYUDAS

Subsidio

El subsidio previsto fue de 3 mil 443 millones 789.6 miles de pesos, se otorgaron ampliaciones y reducciones de más por 659 millones 269.6 miles de pesos, obteniendo un autorizado de 4 mil 103 millones 59.2 miles de pesos, de los cuales se recaudaron 4 mil 460 millones 630.9 miles de pesos, la variación en subsidios es de más por 357 millones 571.7 miles de pesos, lo que representó el 8.7 por ciento más respecto al monto previsto.

OTROS INGRESOS Y BENEFICIOS

La previsión de estos recursos fue por un monto de 260 millones 676.4 miles de pesos, con ampliaciones y reducciones de más por 1 mil 579 millones 646.5 miles de pesos, obteniendo un modificado de 1 mil 840 millones 322.9 miles de pesos, el importe recaudado fue de 2 mil 514 millones 979.6 miles de pesos, obteniendo una variación de 674 millones 656.7 miles de pesos, lo cual representó el 36.7 por ciento respecto al monto autorizado.

PARTICIPACIONES, APORTACIONES, TRANSFERENCIAS, ASIGNACIONES, SUBSIDIOS Y OTRAS AYUDAS

Programa de Acciones para el Desarrollo (PAD)

Durante el ejercicio se autorizaron ampliaciones y reducciones de recursos por 219 millones 244.5 miles de pesos; se recaudaron 82 millones 16.1 miles de pesos por lo que se tuvo una variación de menos por 137 millones 228.4 miles de pesos, lo cual representó el 62.6 por ciento menos respecto al monto previsto.

U A E M

Universidad Autónoma del Estado de México
Estado Analítico del Ejercicio del Presupuesto de Egresos
Clasificación por Objeto del Gasto (Capítulo y Concepto)
Del 1 de Enero al 31 de Diciembre de 2017
(Miles de Pesos)

Concepto	Egresos					Subejercicio 6 = (3 - 4)
	Aprobado	Ampliaciones/ (Reducciones)	Modificado	Devengado	Pagado	
	1	2	3 = (1 + 2)	4	5	
Servicios Personales	3,835,827.8	20,390.1	3,856,217.9	23,938.5	3,832,279.4	3,832,279.4
Remuneraciones al Personal de Carácter Permanente	1,554,993.7	46,115.8	1,601,109.5	5.1	1,601,104.4	1,601,104.4
Remuneraciones al Personal de Carácter Transitorio	-	48,192.8	48,192.8	30.0	48,162.8	48,162.8
Remuneraciones Adicionales y Especiales	1,451,001.0	41,171.8	1,499,829.2	18,539.6	1,391,289.6	1,391,289.6
Seguridad Social	349,566.1	72.3	349,638.4	-	349,638.4	349,638.4
Otras Prestaciones Sociales y Económicas	397,775.1	1,423.7	399,198.8	5,363.8	393,835.0	393,835.0
Previsiones	48,000.0	48,000.0	-	-	-	-
Pago de Estímulos a Servidores Públicos	34,491.9	13,757.3	48,249.2	-	48,249.2	48,249.2
Materiales y Suministros	103,292.3	10,242.7	113,535.0	3,444.1	110,090.9	110,090.9
Materiales de Administración, Emisión de Documentos y Artículos Oficiales	58,106.2	18,698.2	39,408.0	-	39,408.0	39,408.0
Alimentos y Utensilios	6,651.5	1,057.6	5,593.9	541.0	5,052.9	5,052.9
Materias Primas y Materiales de Producción y Comercialización	5,977.4	11,829.7	17,807.1	1,121.4	16,685.7	16,685.7
Materiales y Artículos de Construcción y de Reparación	773.2	367.5	405.7	16.9	388.8	388.8
Productos Químicos, Farmacéuticos y de Laboratorio	3,661.4	2,893.5	6,554.9	579.7	5,975.2	5,975.2
Combustibles, Lubricantes y Aditivos	18,008.5	7,123.1	25,131.6	28.5	25,103.1	25,103.1
Vestuario, Blancos, Prendas de Protección y Artículos Deportivos	6,542.6	9,677.3	16,219.9	803.4	15,416.5	15,416.5
Materiales y Suministros Para Seguridad	-	-	-	-	-	-
Herramientas, Refacciones y Accesorios Menores	3,571.5	1,157.6	2,413.9	353.2	2,060.7	2,060.7
Servicios Generales	540,010.8	271,380.8	811,391.6	34,236.8	722,190.8	777,154.8
Servicios Básicos	118,471.4	25,331.3	93,140.1	781.2	92,358.9	92,358.9
Servicios de Arrendamiento	67,650.5	5,577.5	73,228.0	124.8	73,103.2	73,103.2
Servicios Profesionales, Científicos, Técnicos y Otros Servicios	96,188.5	27,634.5	123,823.0	6,531.8	117,291.2	117,291.2
Servicios Financieros, Bancarios y Comerciales	14,926.5	8,692.3	23,618.8	35.8	23,583.0	23,583.0
Servicios de Instalación, Reparación, Mantenimiento y Conservación	72,263.4	55,830.1	128,093.5	8,351.8	64,777.7	119,741.7
Servicios de Comunicación Social y Publicidad	99,298.4	20,716.9	78,581.5	832.9	77,748.6	77,748.6
Servicios de Traslado y Viáticos	13,806.5	2,550.5	16,357.0	3,506.6	12,850.4	12,850.4
Servicios Oficiales	36,302.1	6,600.3	42,902.4	7,024.3	35,878.1	35,878.1
Otros Servicios Generales	21,103.5	210,543.8	231,647.3	7,047.6	224,599.7	224,599.7
Transferencias, Asignaciones, Subsidios y Otras Ayudas	182,089.0	3,050.1	185,139.1	691.8	184,447.3	184,447.3
Transferencias Internas y Asignaciones al Sector Público	-	-	-	-	-	-
Transferencias al Resto del Sector Público	-	-	-	-	-	-
Subsidios y Subvenciones	-	-	-	-	-	-
Ayudas Sociales	182,089.0	3,050.1	185,139.1	691.8	184,447.3	184,447.3
Pensiones y Jubilaciones	-	-	-	-	-	-
Transferencias a Fideicomisos, Mandatos y Otros Análogos	-	-	-	-	-	-
Transferencias a la Seguridad Social	-	-	-	-	-	-
Donativos	-	-	-	-	-	-
Transferencias al Exterior	-	-	-	-	-	-
Bienes Muebles, Inmuebles e Intangibles	15,510.0	117,103.0	132,613.0	17,654.9	72,663.3	114,958.1
Mobiliario y Equipo de Administración	15,510.0	38,227.1	53,737.1	4,529.8	22,578.0	49,207.3
Mobiliario y Equipo Educativo y Recreativo	-	17,957.9	17,957.9	5,387.5	6,235.1	12,570.4
Equipo e Instrumental Médico y de Laboratorio	-	22,535.9	22,535.9	5,800.0	16,020.2	16,735.9
Vehículos y Equipo de Transporte	-	16,436.5	16,436.5	-	16,436.5	16,436.5
Equipo de Defensa y Seguridad	-	9,603.1	9,603.1	507.7	1,575.6	9,095.4
Maquinaria, Otros Equipos y Herramientas	-	12,342.5	12,342.5	1,429.9	9,817.9	10,912.6
Activos Biológicos	-	-	-	-	-	-
Bienes Inmuebles	-	-	-	-	-	-
Activos Intangibles	-	-	-	-	-	-
Inversión Pública	-	178,131.1	178,131.1	66,063.6	72,071.2	112,067.5
Obra Pública en Bienes de Dominio Público	-	-	-	-	-	-
Obra Pública en Bienes Propios	-	178,131.1	178,131.1	66,063.6	72,071.2	112,067.5
Proyectos Productivos y Acciones de Fomento	-	-	-	-	-	-
Inversiones Financieras y Otras Provisiones	-	-	-	-	-	-
Inversiones Para el Fomento de Actividades Productivas	-	-	-	-	-	-
Acciones y Participaciones de Capital	-	-	-	-	-	-
Compra de Títulos y Valores	-	-	-	-	-	-
Concesión de Préstamos	-	-	-	-	-	-
Inversiones en Fideicomisos, Mandatos y Otros Análogos	-	-	-	-	-	-
Otras Inversiones Financieras	-	-	-	-	-	-
Provisiones para Contingencias y Otras Erogaciones Especiales	-	-	-	-	-	-
Participaciones y Aportaciones	-	-	-	-	-	-
Participaciones	-	-	-	-	-	-
Aportaciones	-	-	-	-	-	-
Convenios	-	-	-	-	-	-
Deuda Pública	-	1,574,870.9	1,574,870.9	638,459.9	936,411.0	936,411.0
Amortización de la Deuda Pública	-	-	-	-	-	-
Intereses de la Deuda Pública	-	-	-	-	-	-
Comisiones de la Deuda Pública	-	-	-	-	-	-
Gastos de la Deuda Pública	-	-	-	-	-	-
Costo por Coberturas	-	-	-	-	-	-
Apoyos Financieros	-	-	-	-	-	-
Adeudos de Ejercicios Fiscales Anteriores (Adefas)	-	1,574,870.9	1,574,870.9	638,459.9	936,411.0	936,411.0
Total del Gasto	4,676,729.9	2,175,168.7	6,851,898.6	784,489.6	5,930,153.9	6,067,409.0

CUENTA PÚBLICA DEL GOBIERNO, ORGANISMOS AUXILIARES Y AUTÓNOMOS DEL ESTADO DE MÉXICO 2017

Universidad Autónoma del Estado de México
Estado Analítico del Ejercicio del Presupuesto de Egresos
Clasificación Económica (por Tipo de Gasto)
Del 1 de Enero al 31 de Diciembre de 2017
(Miles de Pesos)

Concepto	Egresos					Subejercicio
	Aprobado	Ampliaciones/ (Reducciones)	Modificado	Devengado	Pagado	
	1	2	3 = (1 + 2)	4	5	
Gasto Corriente	4,661,219.9	305,063.7	4,966,283.6	62,311.2	4,849,008.4	4,903,972.4
Gasto de Capital	15,510.0	295,234.1	310,744.1	83,718.5	144,734.5	227,025.6
Amortización de la Deuda y Disminución de Pasivos		1,574,870.9	1,574,870.9	638,459.9	936,411.0	936,411.0
Pensiones y Jubilaciones			-			-
Participaciones			-			-
Total del Gasto	4,676,729.9	2,175,168.7	6,851,898.6	784,489.6	5,930,153.9	6,067,409.0

Universidad Autónoma del Estado de México
Estado Analítico del Ejercicio del Presupuesto de Egresos
Clasificación Administrativa
Del 1 de Enero al 31 de Diciembre de 2017
(Miles de Pesos)

Concepto	Egresos					Subejercicio
	Aprobado	Ampliaciones/ (Reducciones)	Modificado	Devengado	Pagado	
	1	2	3 = (1 + 2)	4	5	
Entidades Paraestatales y Fideicomisos No Empresariales y No Financieros	4,676,729.9	2,175,168.7	6,851,898.6	784,489.6	5,930,153.9	6,067,409.0
Instituciones Públicas de Seguridad Social	-	-	-	-	-	-
Entidades Paraestatales Empresariales No Financieras con Participación Estatal Mayoritaria	-	-	-	-	-	-
Entidades Paraestatales Empresariales Financieras Monetarias con Participación Estatal Mayoritaria	-	-	-	-	-	-
Entidades Paraestatales Empresariales Financieras No Monetarias con Participación Estatal Mayoritaria	-	-	-	-	-	-
Fideicomisos Financieros Públicos con Participación Estatal Mayoritaria	-	-	-	-	-	-
Total del Gasto	4,676,729.9	2,175,168.7	6,851,898.6	784,489.6	5,930,153.9	6,067,409.0

Universidad Autónoma del Estado de México
Estado Analítico del Ejercicio del Presupuesto de Egresos
Clasificación Administrativa
Del 1 de Enero al 31 de Diciembre de 2017
(Miles de Pesos)

Concepto	Egresos					Subejercicio
	Aprobado	Ampliaciones/ (Reducciones)	Modificado	Devengado	Pagado	
	1	2	3 = (1 + 2)	4	5	
400G0000 Universidad Autónoma del Estado de México	4,676,729.9	2,175,168.7	6,851,898.6	784,789.6	5,930,153.9	6,067,109.0
			-			-
			-			-
			-			-
			-			-
			-			-
			-			-
Total del Gasto	4,676,729.9	2,175,168.7	6,851,898.6	784,789.6	5,930,153.9	6,067,109.0

Universidad Autónoma del Estado de México
Estado Analítico del Ejercicio del Presupuesto de Egresos
Clasificación Administrativa
Del 1 de Enero al 31 de Diciembre de 2017
(Miles de pesos)

Concepto	Egresos					Subejercicio 6 = (3 - 4)
	Aprobado	Ampliaciones/ (Reducciones)	Modificado	Devengado	Pagado	
	1	2	3 = (1 + 2)	4	5	
Poder Ejecutivo			-			-
Poder Legislativo			-			-
Poder Judicial			-			-
Órganos Autónomos	4,676,729.9	2,175,168.7	6,851,898.6	784,489.6	5,930,153.9	6,067,409.0
Total del Gasto	4,676,729.9	2,175,168.7	6,851,898.6	784,489.6	5,930,153.9	6,067,409.0

Universidad Autónoma del Estado de México
Estado Analítico del Ejercicio del Presupuesto de Egresos
Clasificación Funcional (Finalidad y Función)
Del 1 de Enero al 31 de Diciembre de 2017
(Miles de Pesos)

Concepto	Egresos					Subejercicio 6 = (3 - 4)
	Aprobado	Ampliaciones/ (Reducciones)	Modificado	Devengado	Pagado	
	1	2	3 = (1 + 2)	4	5	
Gobierno	-	-	-	-	-	-
Legislación			-			-
Justicia			-			-
Coordinación de la Política de Gobierno			-			-
Relaciones Exteriores			-			-
Asuntos Financieros y Hacendarios			-			-
Seguridad Nacional			-			-
Asuntos de Orden Público y de Seguridad Interior			-			-
Otros Servicios Generales			-			-
Desarrollo Social	4,676,724.9	600,297.8	5,277,022.7	146,029.7	4,993,742.9	5,130,993.0
Protección Ambiental			-			-
Vivienda y Servicios a la Comunidad			-			-
Salud			-			-
Recreación, Cultura y Otras Manifestaciones Sociales			-			-
Educación	4,676,724.9	600,297.8	5,277,022.7	146,029.7	4,993,742.9	5,130,993.0
Protección Social			-			-
Otros Asuntos Sociales			-			-
Desarrollo Económico	-	-	-	-	-	-
Asuntos Económicos, Comerciales y Laborales en General			-			-
Agropecuaria, Silvicultura, Pesca y Caza			-			-
Combustibles y Energía			-			-
Minería, Manufacturas y Construcción			-			-
Transporte			-			-
Comunicaciones			-			-
Turismo			-			-
Ciencia, Tecnología e Innovación			-			-
Otras Industrias y Otros Asuntos Económicos			-			-
Otras no Clasificadas en Funciones Anteriores	-	1,574,870.9	1,574,870.9	638,459.9	936,411.0	936,411.0
Transacciones de la Deuda Pública / Costo Financiero de la Deuda			-			-
Transferencias, Participaciones y Aportaciones entre Diferentes Niveles y Órdenes de Gobierno			-			-
Saneamiento del Sistema Financiero			-			-
Adeudos de Ejercicios Fiscales Anteriores		1,574,870.9	1,574,870.9	638,459.9	936,411.0	936,411.0
Total del Gasto	4,676,724.9	2,175,168.7	6,851,893.6	784,489.6	5,930,153.9	6,067,404.0

Universidad Autónoma del Estado de México
Endeudamiento Neto
Del 1 de Enero al 31 de Diciembre de 2017
(Miles de Pesos)

Identificación de Crédito o Instrumento	Contratación/Colocación	Amortización	Endeudamiento Neto
	A	B	C = A - B
Créditos Bancarios			
			-
			-
			-
			-
			-
			-
Total Créditos Bancarios	-	-	-
Otros Instrumentos de Deuda			
			-
			-
			-
			-
			-
Total Otros Instrumentos de Deuda	-	-	-
TOTAL	-	-	-

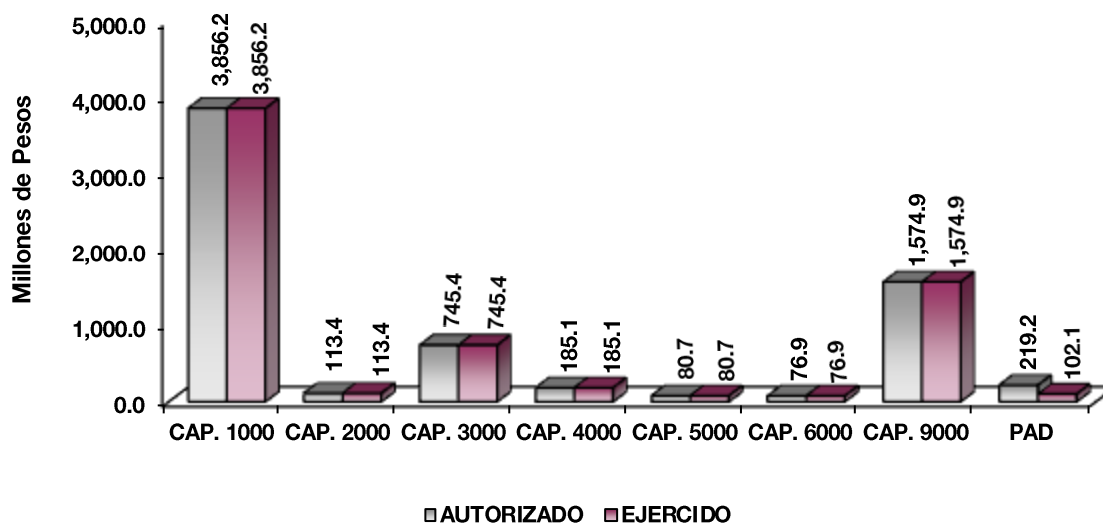
Universidad Autónoma del Estado de México
Intereses de la Deuda
Del 1 de Enero al 31 de Diciembre de 2017
(Miles de Pesos)

Identificación de Crédito o Instrumento	Devengado	Pagado
Créditos Bancarios		
Total de Intereses de Créditos Bancarios	-	-
Otros Instrumentos de Deuda		
Total de Intereses de Otros Instrumentos de Deuda	-	-
TOTAL	-	-

**Universidad Autónoma del Estado de México
EGRESOS POR CAPITULO**

(Miles de Pesos)

EGRESOS	PREVISTO	PRESUPUESTO 2017		TOTAL AUTORIZADO	EJERCIDO	VARIACIÓN	
		ASIGNACIONES Y/O AMPLIACIONES	REDUCCIONES Y/O DISMINUCIONES			IMPORTE	%
SERVICIOS PERSONALES	3,835,827.8	1,107,070.0	1,086,679.9	3,856,217.9	3,856,217.9		
MATERIALES Y SUMINISTROS	103,292.3	174,845.6	164,739.4	113,398.5	113,398.5		
SERVICIOS GENERALES	540,010.8	1,805,381.5	1,599,951.8	745,440.5	745,440.5		
TRANSFERENCIAS, ASIGNACIONES, SUBSIDIOS Y OTRAS AYUDAS	182,089.0	202,631.3	199,581.2	185,139.1	185,139.1		
BIENES MUEBLES, INMUEBLES E INTANGIBLES	15,510.0	329,722.7	264,526.3	80,706.4	80,706.4		
INVERSIÓN PÚBLICA		204,341.0	127,460.2	76,880.8	76,854.1		26.7
DEUDA PÚBLICA		1,574,870.9		1,574,870.9	1,574,870.9		
SUBTOTAL	4,676,729.9	5,398,863.0	3,442,938.8	6,632,654.1	6,632,627.4		26.7
Programa de Acciones para el Desarrollo (PAD)		241,169.2	21,924.7	219,244.5	82,016.1	137,228.4	62.6
TOTAL	4,676,729.9	5,640,032.2	3,464,863.5	6,851,898.6	6,714,643.5	137,255.1	2.0



NOTAS AL PRESUPUESTO DE EGRESOS

EGRESOS

Los egresos previstos a ejercer durante el ejercicio 2017 ascendieron a 4 mil 676 millones 729.9 miles de pesos, durante el ejercicio se recibieron ampliaciones y reducciones de más por 2 mil 175 millones 168.7 miles de pesos, por lo que el total autorizado es de 6 mil 851 millones 898.6 miles de pesos, de los cuales se ejercieron 6 mil 714 millones 643.5 miles de pesos, por lo que se tuvo un subejercicio por 137 millones

255.1 miles de pesos, cabe destacar que la mayor parte de este subejercicio corresponde a recursos PAD pendientes de recaudar.

SERVICIOS PERSONALES

Se autorizaron 3 mil 835 millones 827.8 miles de pesos, con ampliaciones y traspasos netos de más por 20 millones 390.1 miles de pesos, por lo que se determinó un presupuesto modificado de 3 mil 856 millones 217.9 miles de pesos, ejerciéndose durante el ejercicio el mismo importe. El ejercido se aplicó en el pago de nómina y prestaciones de personal académico y administrativo de la Institución incluye el pago de cuotas de ISSEMyM.

MATERIALES Y SUMINISTROS

Se tuvo un autorizado inicial de 103 millones 292.3 miles de pesos, posteriormente se dieron ampliaciones y reducciones de más por 10 millones 106.2 miles de pesos, determinándose un presupuesto modificado de 113 millones 398.5 mil pesos de los cuales se ejerció durante el ejercicio el mismo importe. El ejercido se aplicó en la adquisición de materiales aplicados en las actividades de espacios académicos, centros de investigación y espacios administrativos de la UAEM.

SERVICIOS GENERALES

Inicialmente se autorizaron 540 millones 10.8 miles de pesos, posteriormente se dieron ampliaciones y reeducciones de más por 205 millones 429.7 miles de pesos, obteniéndose un presupuesto modificado de 745 millones 440.5 miles de pesos, los cuales fueron ejercidos en su totalidad.

El ejercido se aplicó en la adquisición de servicios necesarios para el desarrollo de las actividades de los espacios académicos, centros de investigación y espacios administrativos de la UAEM, tales como: servicios de energía eléctrica, servicio de telefonía convencional, gastos de servicios menores, otros impuestos y derechos, seguros y fianzas, servicios de acceso a internet, servicios de vigilancia, servicios de acceso a internet, licencias informáticas e intelectuales, reparación y mantenimiento de equipos, publicaciones oficiales y de información general, servicios de fotografía, congresos y convenciones, gastos de servicios menores, refacciones y accesorios menores de edificios, servicios de lavandería, almacenaje, embalaje y envase y material de señalización, etc.

TRANSFERENCIAS, ASIGNACIONES, SUBSIDIOS Y OTRAS AYUDAS

El presupuesto autorizado inicial para este capítulo fue de 182 millones 89 mil pesos, posteriormente se dieron ampliaciones y traspasos netos de más por un importe de 3 millones 50.1 miles de pesos, determinando un presupuesto modificado por 185 millones 139.1 miles de pesos, ejerciéndose el mismo importe. El ejercido corresponde a las becas a alumnos de nivel medio superior y superior, así como becas de posgrado e investigación, becas de convenios y movilidad estudiantil nacional e internacional.

BIENES MUEBLES, INMUEBLES E INTANGIBLES

Se tuvo un autorizado inicial por 15 millones 510 mil pesos, posteriormente se dieron ampliaciones y traspasos netos de más por 65 millones 196.4 miles de pesos, los cuales incluyen la autorización por parte del H. Consejo Universitario de la aplicación de remanentes de recursos de ejercicios anteriores, así como de Fondos Federales del ejercicio y de ejercicios anteriores, determinándose un presupuesto modificado de 80 millones 706.4 miles de pesos, ejerciéndose el mismo importe. El ejercido se aplicó en equipamiento de los espacios académicos, centros de investigación y espacios administrativos de la Institución en rubros como muebles y enseres, equipo deportivo, instrumental de música, equipo médico y de laboratorio, vehículos y equipo de transporte terrestre, maquinaria y equipo de seguridad pública, herramientas, máquina herramienta y equipo, bienes informáticos, equipo y aparatos para comunicación, telecomunicación y radiotransmisión, maquinaria y equipo agropecuario, equipo de foto, cine y grabación, maquinaria y equipo diverso, instrumentos y aparatos especializados y de precisión y software.

INVERSIÓN PÚBLICA

Se dieron ampliaciones y trasposos de más netos por 76 millones 880.8 miles de pesos, ejerciéndose 76 millones 854.1 miles de pesos, obteniendo una variación por 26.7 miles de pesos.

DEUDA PÚBLICA

Durante el ejercicio se autorizaron ampliaciones por 1 mil por 574 millones 870.9 miles de pesos para pasivos derivados de erogaciones devengadas y pendientes de liquidar al cierre del ejercicio inmediato anterior, de los cuales se ejerció el mismo importe.

INFORMACIÓN PRESUPUESTAL

Universidad Autónoma del Estado de México COMPARATIVO DE EGRESOS POR NATURALEZA DE GASTO (Miles de Pesos)

CAPÍTULO Y NATURALEZA DE GASTO	P R E S U P U E S T O 2 0 1 7					VARIACIÓN
	PREVISTO	ASIGNACIONES Y/O AMPLIACIONES	REDUCCIONES Y/O DISMINUCIONES	TOTAL AUTORIZADO	EJERCIDO	
SERVICIOS PERSONALES	3,835,827.8	1,107,070.0	1,086,679.9	3,856,217.9	3,856,217.9	
Sueldo Base	1,284,415.5	368,210.2	346,994.6	1,305,631.1	1,305,631.1	
Carrera Docente	270,578.2	102,583.1	77,682.9	295,478.4	295,478.4	
Honorarios Asimilables Al Salario		117,815.6	69,622.9	48,192.7	48,192.7	
Prima Por Años De Servicio		102.1		102.1	102.1	
Prima De Antigüedad	315,506.4		61,220.6	254,285.8	254,285.8	
Prima Vacacional	146,027.6		12,063.0	133,964.6	133,964.6	
Aguinaldo	331,707.6		13,256.8	318,450.8	318,450.8	
Remuneraciones por Horas Extraordinarias		24,901.1		24,901.1	24,901.1	
Compensación	93,702.3	4,351.8		98,054.1	98,054.1	
Compensación por Servicios Especiales		9,701.7		9,701.7	9,701.7	
Gratificación	310,040.7	214,206.1	231,923.2	292,323.6	292,323.6	
Gratificación por Convenio	176,140.9	28,647.3	29,591.3	175,196.9	175,196.9	
Gratificación por Productividad	77,875.4	2,916.8		80,792.2	80,792.2	
Labores Docentes		22,056.2		22,056.2	22,056.2	
Cuotas de Servicio de Salud	160,140.5		48,077.1	112,063.4	112,063.4	
Cuotas al Sistema Solidario de Reparto	118,824.2	26,476.7	-4,868.5	150,169.4	150,169.4	
Cuotas del Sistema de Capitalización Individual	16,392.2	13,425.6		29,817.8	29,817.8	
Aportaciones Para Financiar los Gastos Generales de Administración Del ISSEMYM	14,012.3	3,262.2		17,274.5	17,274.5	
Riesgo de Trabajo	16,014.0	1,260.5		17,274.5	17,274.5	
Seguros y Fianzas	24,182.9	1,489.2	2,633.2	23,038.9	23,038.9	
Becas Para Hijos De Trabajadores Sindicalizados	21,016.0		4,076.9	16,939.1	16,939.1	
Días Cívicos y Económicos	17,829.3		231.9	17,597.4	17,597.4	
Día Del Maestro y Del Servidor Público	106,238.4		7,201.2	99,037.2	99,037.2	
Otros Gastos Derivados De Convenio	99,880.4	11,973.0	4,158.9	107,694.5	107,694.5	
Asignaciones Extraordinarias Para Servidores Públicos Sindicalizados	20,327.9	1,853.4	1,113.3	21,068.0	21,068.0	
Elaboración de Tesis		682.0		682.0	682.0	
Viáticos	20,217.3		6,052.4	14,164.9	14,164.9	
Despensa	112,265.9	117,444.9	107,695.0	122,015.8	122,015.8	
Previsiones de Carácter Laboral, Económica y de Seguridad Social	48,000.0	10,984.5	58,984.5			
Reconocimiento a Servidores Públicos	297.7	369.2		666.9	666.9	
Estímulos por Puntualidad y Asistencia	34,194.2	22,356.8	8,968.7	47,582.3	47,582.3	
MATERIALES Y SUMINISTROS	103,292.3	174,845.6	164,739.4	113,398.5	113,398.5	
Materiales y Útiles de Oficina	26,009.4	26,531.9	38,457.7	14,083.6	14,083.6	
Materiales y Útiles de Impresión y Reproducción	1,575.5		704.5	871.0	871.0	
Materiales y Útiles Para el Procesamiento en Equipos y Bienes Informáticos	20,525.3	26,531.9	32,381.4	14,675.8	14,675.8	
Material de Foto, Cine y Grabación	1,401.1	1,151.4		2,552.5	2,552.5	
Material de Información		381.6	139.2	242.4	242.4	
Material y Enseres De Limpieza	7,763.0		2,150.7	5,612.3	5,612.3	
Material Didáctico	439.3		66.2	373.1	373.1	
Material para Identificación y Registro	11.0	986.3		997.3	997.3	

CUENTA PÚBLICA DEL GOBIERNO, ORGANISMOS AUXILIARES Y AUTÓNOMOS DEL ESTADO DE MÉXICO 2017

CAPÍTULO Y NATURALEZA DE GASTO	P R E S U P U E S T O 2 0 1 7					VARIACIÓN
	PREVISTO	ASIGNACIONES Y/O AMPLIACIONES	REDUCCIONES Y/O DISMINUCIONES	TOTAL AUTORIZADO	EJERCIDO	
Productos Alimenticios para Personas	4,723.0	7,559.2	8,959.6	3,322.6	3,322.6	
Productos Alimenticios para Animales	1,928.5	342.8		2,271.3	2,271.3	
Materias Primas y Materiales de Producción	640.6	3,981.2	3,204.4	1,417.4	1,417.4	
Productos Químicos, Farmacéuticos y de Laboratorio Adquiridos como Materia Prima	5,336.8	48,297.0	37,270.0	16,363.8	16,363.8	
Material de Señalización	773.2	596.3	963.8	405.7	405.7	
Medicinas y Productos Farmacéuticos	527.4	418.5	706.0	239.9	239.9	
Materiales, Accesorios y Suministros Médicos	1,453.0	4,309.3	3,685.2	2,077.1	2,077.1	
Materiales, Accesorios y Suministros De Laboratorio	1,681.0	9,935.5	7,395.7	4,220.8	4,220.8	
Combustibles, Lubricantes y Aditivos	18,008.5	14,623.6	7,500.5	25,131.6	25,131.6	
Vestuario y Uniformes	4,042.0	16,573.9	10,514.1	10,101.8	10,101.8	
Prendas de Seguridad y Protección Personal	134.9	1,567.7	854.3	848.3	848.3	
Artículos Deportivos	2,302.0	8,084.2	5,211.4	5,174.8	5,174.8	
Blancos y Otros Productos Textiles	63.7	1.5	63.7	1.5	1.5	
Refacciones y Accesorios Menores de Edificios	3,571.5	3,353.4	4,511.0	2,413.9	2,413.9	
SERVICIOS GENERALES	540,010.8	1,805,381.5	1,599,951.8	745,440.5	745,440.5	
Servicio de Energía Eléctrica	39,000.0	23,202.7	30,120.5	32,082.2	32,082.2	
Servicio de Agua	744.7	2,423.9	1,321.1	1,847.5	1,847.5	
Servicio Telefónico Convencional	7,595.5	2,866.0	6,453.6	4,007.9	4,007.9	
Servicio de Telefonía Celular	3,333.2	1,477.8	2,744.5	2,066.5	2,066.5	
Servicio de Radiolocalización y Telecomunicación	2.5		2.5			
Servicio de Acceso a Internet	67,646.8	37,915.1	52,541.4	53,020.5	53,020.5	
Servicio Postal y Telegráfico	148.7	75.8	118.5	106.0	106.0	
Arrendamiento de Edificios y Locales	22,740.3		7,890.0	14,860.3	14,860.3	
Arrendamiento de Equipo y Bienes Informáticos	26,008.0	77,397.7	58,621.1	44,784.6	44,784.6	
Arrendamiento de Vehículos	10,827.1		2,645.5	8,181.6	8,181.6	
Arrendamiento de Maquinaria y Equipo	8,075.1	27.7	2,701.3	5,401.5	5,401.5	
Asesorías Asociadas a Convenios o Acuerdos	11,598.0	108,187.5	92,763.4	27,022.1	27,022.1	
Servicios Informáticos		22.4	17.2	5.2	5.2	
Servicios de Fotocopiado, Impresión y Reproducción de Documentos Oficiales	454.3	956.5	1,126.3	284.5	284.5	
Servicios de Vigilancia	60,028.6	269,197.0	253,745.3	75,480.3	75,480.3	
Servicios Profesionales	24,107.6	70,700.5	73,777.2	21,030.9	21,030.9	
Servicios Bancarios y Financieros		17,833.2		17,833.2	17,833.2	
Seguros y Fianzas	13,983.7	1,958.1	10,411.6	5,530.2	5,530.2	
Almacenaje, Envase y Embalaje	63.9		34.5	29.4	29.4	
Fletes y Maniobras	878.9		652.9	226.0	226.0	
Reparación y Mantenimiento de Inmuebles	50,908.3	122,966.2	137,851.8	36,022.7	36,022.7	
Adaptación de Locales, Almacenes, Bodegas y Edificios		21,174.6	16,377.0	4,797.6	4,797.6	
Reparación, Mantenimiento e Instalación de Mobiliario y Equipo De Oficina	1,510.4	4,027.6	4,358.1	1,179.9	1,179.9	
Reparación, Instalación y Mantenimiento de Bienes Informáticos, Microfilmación y Tecnologías de La Información	836.4	2,842.5	2,846.2	832.7	832.7	
Reparación y Mantenimiento para Equipo y Redes de Tele y Radio Transmisión	1,717.9	4,434.8	4,953.7	1,199.0	1,199.0	
Reparación, Instalación Y Mantenimiento de Equipo Médico y de Laboratorio	698.2	10,709.1	8,822.7	2,584.6	2,584.6	
Reparación y Mantenimiento de Vehículos Terrestres, Aéreos y Lacustres	6,699.4	21,483.0	21,889.0	6,293.4	6,293.4	
Reparación y Mantenimiento de Equipos De Seguridad y Defensa	535.1	6,931.1	5,774.6	1,691.6	1,691.6	
Reparación, Instalación y Mantenimiento De Maquinaria, Equipo Industrial y Diverso	2,438.2	8,942.4	8,846.6	2,534.0	2,534.0	
Servicio de Lavandería, Limpieza e Higiene	6,919.5	17,124.0	19,027.1	5,016.4	5,016.4	
Gastos de Publicidad y Propaganda	73,118.6	88,030.6	107,370.5	53,778.7	53,778.7	
Publicaciones Oficiales y De Información en General para Difusión	26,135.1	44,485.2	45,834.2	24,786.1	24,786.1	
Servicios de Fotografía	44.7	25.5	53.5	16.7	16.7	
Gastos de Traslado por Vía Terrestre	4,876.3	21,550.0	19,731.1	6,695.2	6,695.2	
Viáticos Nacionales	8,930.2	29,413.8	28,682.2	9,661.8	9,661.8	
Gastos de Ceremonias Oficiales y de Orden Social	411.9	1,114.9		1,526.8	1,526.8	
Espectáculos Cívicos y Culturales	17,924.6	4,971.1	4,521.5	18,374.2	18,374.2	
Congresos y Convenciones	17,965.6	122,602.2	117,566.4	23,001.4	23,001.4	
Otros Impuestos y Derechos	2,719.5	245,694.4	21,921.2	226,492.7	226,492.7	
Cuotas y Suscripciones	1,322.6	606.2	320.9	1,607.9	1,607.9	
Gastos De Servicios Menores	16,340.9	410,978.5	425,525.1	1,794.3	1,794.3	
Inscripciones y Arbitrajes	568.0	542.6		1,110.6	1,110.6	
Subcontratación de Servicios con Terceros	152.5	489.3		641.8	641.8	
TRANSFERENCIAS,ASIGNACIONES, SUBSIDIOS Y OTRAS AYUDAS	182,089.0	202,631.3	199,581.2	185,139.1	185,139.1	
Subsidios para Capacitación y Becas	182,089.0	202,631.3	199,581.2	185,139.1	185,139.1	
BIENES MUEBLES, INMUEBLES E INTANGIBLES	15,510.0	329,722.7	264,526.3	80,706.4	80,706.4	
Muebles y Enseres	15,510.0	40,265.7	49,133.3	6,642.4	6,642.4	
Instrumental de Música		63,031.8	54,106.2	8,925.6	8,925.6	
Artículos de Biblioteca		5,615.6	4,820.4	795.2	795.2	
Bienes Informáticos		73,748.2	63,305.1	10,443.1	10,443.1	
Equipo Deportivo		3,001.9	2,164.7	837.2	837.2	

U A E M

CAPÍTULO Y NATURALEZA DE GASTO	P R E S U P U E S T O 2 0 1 7					VARIACIÓN
	PREVISTO	ASIGNACIONES Y/O AMPLIACIONES	REDUCCIONES Y/O DISMINUCIONES	TOTAL AUTORIZADO	EJERCIDO	
Equipo de Foto, Cine y Grabación		21,757.5	15,689.9	6,067.6	6,067.6	
Equipo Médico y de Laboratorio		34,351.1	16,867.2	17,483.9	17,483.9	
Vehículos y Equipo de Transporte Terrestre		31,311.7	14,875.2	16,436.5	16,436.5	
Maquinaria y Equipo DE Seguridad Pública		10,884.9	8,801.6	2,083.3	2,083.3	
Maquinaria y Equipo Agropecuario		228.5	173.4	55.1	55.1	
Equipo y Aparatos para Comunicación, Telecomunicación y Radio Transmisión		970.7	736.8	233.9	233.9	
Herramientas y Máquina-Herramienta y Equipo		5,203.0	3,949.4	1,253.6	1,253.6	
Instrumentos y Aparatos Especializados y De Precisión		38,365.1	29,121.2	9,243.9	9,243.9	
Maquinaria y Equipo Diverso		851.4	646.3	205.1	205.1	
Bovinos		60.0	60.0			
Patentes		75.6	75.6			
INVERSIÓN PÚBLICA		204,341.0	127,460.2	76,880.8	76,854.1	26.7
Edificación No Habitacional		204,341.0	127,460.2	76,880.8	76,854.1	26.7
DEUDA PÚBLICA		1,574,870.9		1,574,870.9	1,574,870.9	
Por El Ejercicio Inmediato Anterior		1,574,870.9		1,574,870.9	1,574,870.9	
SUBTOTAL	4,676,729.9	5,398,863.0	3,442,938.8	6,632,654.1	6,632,627.4	26.7
INVERSIÓN PÚBLICA		241,169.2	21,924.7	219,244.5	82,016.1	137,228.4
Programa de Acciones para el Desarrollo (PAD)		241,169.2	21,924.7	219,244.5	82,016.1	137,228.4
T O T A L	4,676,729.9	5,640,032.2	3,464,863.5	6,851,898.6	6,714,643.5	137,255.1
	=====	=====	=====	=====	=====	=====



INFORMACIÓN PROGRAMÁTICA



U A E M

Universidad Autónoma del Estado de México
Gasto por Categoría Programática
Del 1 de Enero al 31 de Diciembre de 2017
(Miles de Pesos)

Concepto	Egresos					Subejercicio 6=(3 - 4)
	Aprobado	Ampliaciones/ (Reducciones)	Modificado	Devengado	Pagado	
	1	2	3=(1 + 2)	4	5	
Programas	4,676,729.9	600,297.8	5,277,027.7	146,029.7	4,993,742.9	5,130,998.0
Subsidios: Sector Social y Privado o Entidades Federativas y Municipios	-	-	-	-	-	-
Sujetos o Reglas de Operación			-			-
Otros Subsidios			-			-
Desempeño de las Funciones	4,676,729.9	600,297.8	5,277,027.7	146,029.7	4,993,742.9	5,130,998.0
Prestación de Servicios Públicos	4,676,729.9	600,297.8	5,277,027.7	146,029.7	4,993,742.9	5,130,998.0
Provisión de Bienes Públicos			-			-
Planeación, Seguimiento y Evaluación de Políticas Públicas			-			-
Promoción y Fomento			-			-
Regulación y Supervisión			-			-
Funciones de las Fuerzas Armadas (Únicamente Gobierno Federal)			-			-
Específicos			-			-
Proyectos de Inversión			-			-
Administrativos y de Apoyo	-	-	-	-	-	-
Apoyo al Proceso Presupuestario y para Mejorar la Eficiencia Institucional			-			-
Apoyo a la Función Pública y al Mejoramiento de la Gestión			-			-
Operaciones Ajenas			-			-
Compromisos	-	-	-	-	-	-
Obligaciones de Cumplimiento de Resolución Jurisdiccional			-			-
Desastres Naturales			-			-
Obligaciones	-	-	-	-	-	-
Pensiones y Jubilaciones			-			-
Aportaciones a la Seguridad Social			-			-
Aportaciones a Fondos de Estabilización			-			-
Aportaciones a Fondos de Inversión y Reestructura de Pensiones			-			-
Programa de Gasto Federalizado (Gobierno Federal)	-	-	-	-	-	-
Gasto Federalizado			-			-
Participaciones a Entidades Federativas y Municipios			-			-
Costo Financiero, Deuda o Apoyos a Deudores y Ahorradores de la Banca			-			-
Adeudos de Ejercicios Fiscales Anteriores		1,574,870.9	1,574,870.9	638,459.9	936,411.0	936,411.0
Total del Gasto	4,676,729.9	2,175,168.7	6,851,898.6	784,489.6	5,930,153.9	6,067,409.0

El Plan de Desarrollo del Estado de México 2011-2017, es un documento que proyecta una visión integral del Estado de México, reconoce la diversidad política, así como el perfil y la vocación económica y social de cada región y municipio, con la finalidad de establecer estrategias de acción que nos permitirán aprovechar las áreas de oportunidad y fomentar el crecimiento de las zonas rurales, urbanas y metropolitanas de la Entidad.

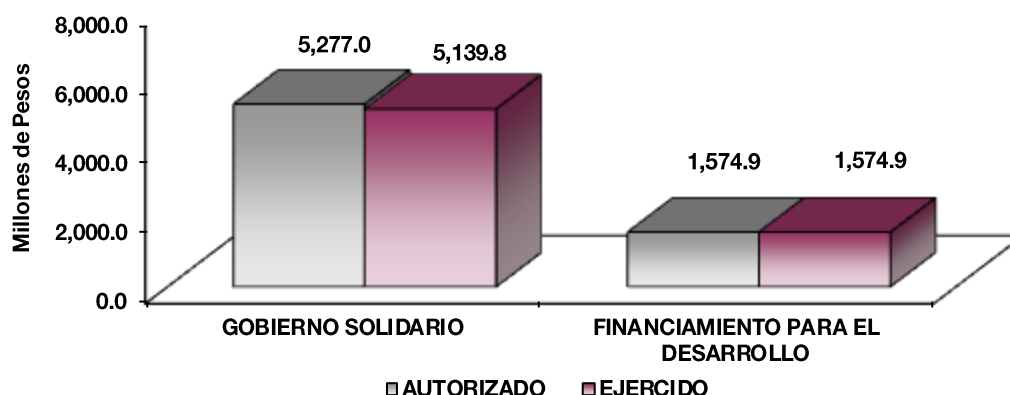
Gobierno Solidario

El Gobierno Estatal se ha planteado como visión ofrecer un elevado nivel de vida y una mayor igualdad de oportunidades, asumiendo su papel como Gobierno Solidario. Para ello, se han establecido objetivos apegados a la realidad de la Entidad, que delinearán la política social durante los próximos años y tendrán un impacto directo en el mejoramiento de las condiciones de desarrollo humano y social de los mexiquenses: Ser reconocido como el Gobierno de la Educación; Combatir la Pobreza; Mejorar la Calidad de la Vida de los Mexiquenses mediante la Transformación Positiva de su Entorno y Alcanzar una Sociedad más igualitaria a través de la atención a grupos en situación de vulnerabilidad.

Financiamiento para el Desarrollo

El Gobierno Estatal requiere de recursos financieros para fomentar el desarrollo. Debido a las metas y objetivos que se han establecido, cada peso que se presupueste debe asignarse y gastarse de manera eficiente. Los recursos deben dirigirse a proyectos que causen el mayor impacto en el bienestar de los mexiquenses.

Universidad Autónoma del Estado de México							
EGRESOS POR PILAR Y/O EJE TRANSVERSAL							
(Miles de Pesos)							
PILAR Y/O EJE TRANSVERSAL	PREVISTO	PRESUPUESTO 2017			EJERCIDO	VARIACIÓN	
		ASIGNACIONES Y/O AMPLIACIONES	REDUCCIONES Y/O DISMINUCIONES	TOTAL AUTORIZADO		IMPORTE	%
Gobierno Solidario	4,676,729.9	4,065,161.3	3,464,863.5	5,277,027.7	5,139,772.6	137,255.1	2.6
Financiamiento para el Desarrollo		1,574,870.9		1,574,870.9	1,574,870.9		
T O T A L	4,676,729.9	5,640,032.2	3,464,863.5	6,851,898.6	6,714,643.5	137,255.1	2.0



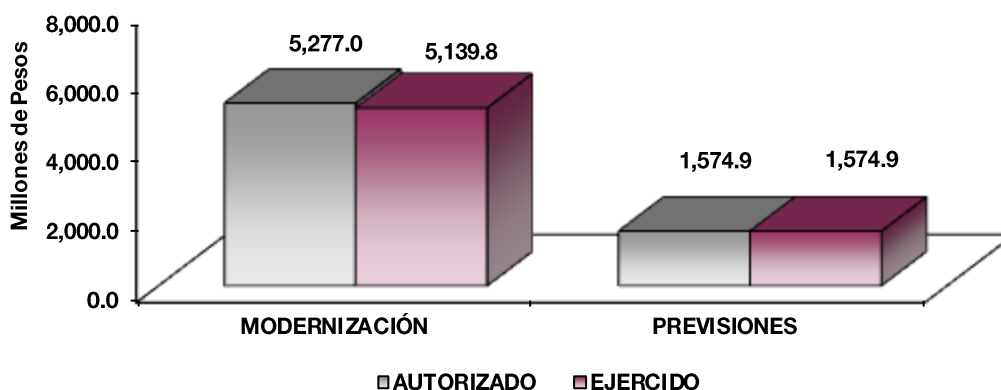
FINALIDAD

DESARROLLO SOCIAL

En esta finalidad se avanzará en la provisión de servicios a la población en materia de Protección Social, Educación, Salud y Vivienda y Servicios a la Comunidad, con lo que se apoyará fundamentalmente la consecución de las Metas Nacionales México Incluyente y México con Educación de Calidad.

La Universidad Autónoma del Estado de México tiene por objetivo principal ofrecer a la población servicios de Educación a nivel medio Superior y Superior, participar en proyectos de investigación para el desarrollo de la tecnológica del Estado, del País, Generar, Estudiar, Preservar, Transmitir y extender el conocimiento universal, así como promover el desarrollo y preservación del humanismo, la creencia, la tecnología y la cultura.

Universidad Autónoma del Estado de México							
EGRESOS POR PROGRAMA							
(Miles de Pesos)							
PROGRAMA	PREVISTO	PRESUPUESTO 2017		TOTAL AUTORIZADO	EJERCIDO	VARIACIÓN	
		ASIGNACIONES Y/O AMPLIACIONES	REDUCCIONES Y/O DISMINUCIONES			IMPORTE	%
Modernización de la Educación	4,676,729.9	4,065,161.3	3,464,863.5	5,277,027.7	5,139,772.6	137,255.1	2.6
Previsiones para el Pago de Adeudos de Ejercicios Fiscales Anteriores		1,574,870.9		1,574,870.9	1,574,870.9		
TOTAL	4,676,729.9	5,640,032.2	3,464,863.5	6,851,898.6	6,714,643.5	137,255.1	2.0



AVANCE OPERATIVO-PROGRAMÁTICO Y PRESUPUESTAL

METAS PROGRAMADAS Y ALCANZADAS

GOBIERNO SOLIDARIO

08 01 01 EDUCACIÓN PARA EL DESARROLLO INTEGRAL

08 01 01 03 01 BACHILLERATO GENERAL

De 5 metas comprometidas para 2017: 1 superó lo programado (20 por ciento), 1 alcanzó lo comprometido (20 por ciento), 1 con avance superior al 90 por ciento (20 por ciento), 1 con avance menor al 90 por ciento (20 por ciento) y 1 sin avance, a continuación se detallan las metas correspondientes a cada una de las categorías mencionadas.

Meta que Superó el Compromiso:

1. Realizar servicios de mantenimiento.

Meta que Alcanzó lo Comprometido:

1. Desarrollar planes de mejora en el nivel medio superior.

Meta con Avance Superior al 90 por Ciento de Cumplimiento:

1. Atender la matrícula de bachillerato (99.9 por ciento).

Meta con Avance Menor al 90 por Ciento de Cumplimiento:

1. Apoyar la permanencia escolar, eficiencia terminal y desempeño académico a través de becas, estímulos y apoyos (84.8 por ciento).

Metas sin Avance:

- 1 Ofertar más opciones de estudios de nivel medio superior en el sistema a distancia.

Causas por las que no se Alcanzaron las Metas Programadas:

La meta “Atender la matrícula de bachillerato”, alcanzó un 99.9 por ciento de avance, debido a que en el ciclo escolar la matrícula es de 19,926 alumnos.

La meta “Apoyar la permanencia escolar, eficiencia terminal y desempeño académico a través de becas, estímulos y apoyos”, obtuvo un porcentaje de cumplimiento de 84.8 por ciento, que representó 11,435 becas; la disminución con respecto a lo programado se debió al desfase de más de dos meses y medio que tardó en salir la convocatoria del Programa de Becas de Desarrollo Social Permanencia Escolar del Gobierno del Estado, ocasionando retraso en los trámites para la obtención de becas, bajo el mismo contexto, otro factor que impidió el cumplimiento de la meta, derivó en que el Programa de Becas para Educación Medio Superior PROBEMS, que atiende becas contra el Abandono Escolar, Excelencia, Continuidad de Estudios y Reinserción, no ha remitido al momento el listado de alumnos beneficiados en el programa. En ambos casos, el listado de beneficiados y pago de becas serán reportados y ejercidos en el primer semestre de 2018.

La meta “Ofertar más opciones de estudios de nivel medio superior en el sistema a distancia”, no alcanzó el avance programado, sin embargo, como parte de los trabajos para ofertar una opción más de estudios de nivel medio superior en el Sistema a Distancia, en coordinación con las direcciones de Estudios Profesionales y Nivel Medio Superior, durante el segundo semestre de 2017 se elaboró el documento de Fundamentos de la modalidad mixta, necesario para establecer las bases de la operación de esta modalidad, que incluye, los referentes, consideraciones iniciales y estrategias para la instrumentación. La propuesta de instrumentación de la oferta del bachillerato en la modalidad mixta se trabajará en 2018, bajo la coordinación de la Dirección de Estudios del Nivel Medio Superior en conjunto con la Dirección de Educación Continua y a Distancia, ambas adscritas a la Secretaría de Docencia de la Universidad.

GOBIERNO SOLIDARIO

SER RECONOCIDOS COMO GOBIERNO DE LA EDUCACIÓN

EDUCACIÓN SUPERIOR UNIVERSITARIA

De 14 metas comprometidas para 2017: 8 superaron lo programado (57 por ciento), 1 cumplió con lo comprometido (7 por ciento), 4 con avance superior al 90 por ciento (29 por ciento) y 1 con avance menor al

90 por ciento (7 por ciento), a continuación se detallan las metas correspondientes a cada una de las categorías mencionadas.

Metas que Superaron el Compromiso:

1. Participación de alumnos en movilidad internacional y nacional.
2. Contar con programas de estudios avanzados acreditados.
3. Desarrollar proyectos de investigación.
4. Ampliar la cobertura en la enseñanza de idiomas.
5. Realizar evaluaciones a la vinculación generada con los sectores de la sociedad.
6. Incorporar empresas a la economía formal atendidas en la Red de Incubadoras de Empresas UAEMÉX.
7. Realización de servicios de mantenimiento.
8. Apoyar la permanencia escolar, eficiencia terminal, desempeño académico, titulación e investigación a través de becas, estímulos y apoyos.

Meta que Cumplió con lo Comprometido:

1. Ofertar programas en el sistema a distancia.

Metas con Avance Superior al 90 por Ciento del Cumplimiento:

1. Atender la matrícula de estudios profesionales (99.5 por ciento).
2. Contar con programas educativos de estudios profesionales del sistema dependiente reconocidos por su calidad (95.1 por ciento).
3. Atender la matrícula de estudios avanzados (95.1 por ciento).
4. Diversificar la oferta artística, cultural, científica, editorial, etc, dirigida hacia la comunidad universitaria y sociedad en general (93 por ciento).

Metas con Avance Menor al 90 por Ciento de Cumplimiento:

1. Contar con producción científica (artículos indizados, libros y capítulos de libro) (70.1 por ciento).

Causas por las que no se Alcanzaron las Metas Programadas:

La meta “Atender la matrícula de estudios profesionales”, obtuvo un porcentaje de cumplimiento de 99.5 por ciento debido a que para el ciclo escolar 2017-18 la matrícula asciende a 58,235 alumnos.

La meta “Contar con programas educativos de estudios profesionales del sistema dependiente reconocidos por su calidad”, alcanzo 95.1 por ciento de avance, debido a que únicamente 136 programas educativos de estudios profesionales cuentan con reconocimiento por su calidad: 103 acreditados por organismos del COPAES y 33 con nivel I de los CIEES.

La meta “Atender la matrícula de estudios avanzados”, alcanzó un avance del 95.1 por ciento, la matrícula de estudios avanzados para el periodo 2017-2018 es de 3,517 alumnos, no se incrementó debido a las políticas de la administración anterior de adecuar los planes de estudios a las políticas nacionales que marca el Conacyt, por lo que fue necesario cerrar algunos programas de posgrado que no cumplían indicadores de calidad. De igual manera los procesos de selección y aceptación son ahora más rigurosos.

La meta “Contar con producción científica (artículos indizados, libros y capítulos de libro)”, alcanzó un avance del 70.1 por ciento debido a la disminución de la emisión de convocatoria externas dada la reducción de recursos financieros, además de criterios de calidad más rigurosos que deben cumplir los productos de investigación.

CUENTA PÚBLICA DEL GOBIERNO, ORGANISMOS AUXILIARES Y AUTÓNOMOS DEL ESTADO DE MÉXICO 2017

Universidad Autónoma del Estado de México
AVANCE OPERATIVO - PROGRAMÁTICO Y PRESUPUESTAL
 ENERO - DICIEMBRE DE 2017

FIN	FUN	SF	PP	SP	Pr	DESCRIPCIÓN	UNIDAD DE MEDIDA	M E T A S			PRESUPUESTO 2017 (Miles de Pesos)			
								PROGRAMADO	ALCANZADO	AVANCE %	AUTORIZADO ANUAL	EJERCIDO	%	
						GOBIERNO SOLIDARIO								
						EDUCACIÓN PARA EL DESARROLLO INTEGRAL								
02	05	02	01	01	01	BACHILLERATO GENERAL						522,731.2	522,729.1	100.0
						Ofertar más Opciones de Estudios de Nivel Medio Superior en el Sistema a Distancia	Estudio	1						
						Desarrollar Planes de Mejora en el Nivel medio Superior	Documento	9	9	100				
						Atender la Matrícula de Bachillerato	Alumno	19937	19926	99.9				
						Realizar Servicios de Mantenimiento	Servicio	210	231	110.0				
						Apoyar la Permanencia Escolar, Eficiencia Terminal y Desempeño Académico a Través de Becas, Estímulos y Apoyos	Beca	13492	11435	84.8				
02	05	03	01	01	02	EDUCACIÓN SUPERIOR UNIVERSITARIA						4,754,296.5	4,617,043.5	97.1
						Atender la Matrícula de Estudios Profesionales	Alumno	58534	58235	99.5				
						Ofertar Programas en el Sistema a Distancia	Programa	12	12	100.0				
						Contar con Programas Educativos de Estudios Profesionales del Sistema Dependiente Reconocidos por su Calidad	Programa	144	137	95.1				
						Participación de alumnos en movilidad internacional y nacional	Alumno	702	740	105.4				
						Atender la Matrícula de Estudios Avanzados	Alumno	3700	3517	95.1				
						Contar con Programas de Estudios Avanzados Acreditados	Programa	80	83	103.8				
						Desarrollar Proyectos de Investigación	Proyecto	590	649	110.0				
						Contar con Producción Científica (Artículos Indizados, Libros y Capítulos de Libro)	Producto	1200	841	70.1				
						Diversificar la Oferta Artística, Cultural, científica, Editorial, etc. Dirigida Hacia la Comunidad Universitaria y Sociedad en General	Evento	5200	4836	93.0				
						Ampliar la Cobertura en la Enseñanza de Idiomas	Alumno	10550	11383	107.9				
						Realizar Evaluaciones a la Vinculación Generada con los Sectores de la Sociedad	Evaluación	1000	1084	108.4				
						Incorporar Empresas a la Economía Formal Atendidas en la Red de Incubadoras de Empresas UAEMéx	Empresa	11	12	109.1				
						Realización de Servicios de Mantenimiento	Servicio	3990	4004	100.4				
						Apoyar la Permanencia Escolar, Eficiencia Terminal, Desempeño Académico, Titulación e Investigación a Través de Becas, Estímulos y Apoyos	Beca	41364	45886	110.9				
04	04	01	01	01	01	PASIVOS DERIVADOS DE EROGACIONES DEVENGADAS Y PENDIENTES DE EJERCICIOS ANTERIORES								
						Registro de Pagos de Adeudos de Ejercicios Fiscales Anteriores	Documento	1	1	100		1,574,870.9	1,574,870.9	100.0
						T O T A L						<u>6,851,898.6</u>	<u>6,714,643.5</u>	<u>98.0</u>
												=====	=====	

ANEXOS ESTABLECIDOS EN DIFERENTES ORDENAMIENTOS



**Relación de Bienes Inmuebles que Componen al Patrimonio
Cuenta Pública 2017
(Miles de Pesos)**

Ente Público: Universidad Autónoma del Estado de México

Código	Descripción de Bienes Inmuebles	Valor en Libros
	Terrenos	1,566,864.0
	Edificios	3,890,470.7
	Construcciones en Proceso	89,106.0
		5,546,440.7

**Relación de Bienes Muebles que Componen al Patrimonio
Cuenta Pública 2017
(Miles de Pesos)**

Ente Público: Universidad Autónoma del Estado de México

Código	Descripción de Bienes Muebles	Valor en Libros
	Mobiliario y Equipo de Administración	319,521.6
	Mobiliario y Equipo Educativo y Recreativo	28,552.0
	Equipo e Instrumento Médico y de Laboratorio	569,082.0
	Equipo de Transporte	149,541.0
	Equipo de Seguridad	55,202.0
	Maquinaria Otros Equipos y Herramientas	955,639.0
	Colecciones, Obra de Artes y Objetos Valiosos	87,681.0
	Activo Biológicos	2,308.0
	Otros Bienes Muebles	215,941.0
		2,383,467.6

Universidad Autónoma del Estado de México
Cuenta Pública 2017
Relación de Cuentas Bancarias Productivas Específicas

Fondo, Programa o Convenio	Datos de la Cuenta Bancaria	
	Institución Bancaria	Número de Cuentas *
Universidad Autónoma del Estado de México Subsidios Federales	Banco Santander	598
FIIEMS 2015	Banco Santander	753
Subsidio Federal Ordinario Ejercicio Fiscal 2018	Banco Santander	374
Subsidio Estatal Ordinario Ejercicio Fiscal 2018	Banco Santander	252
PAAGES	Banco Santander	616
PEEMS 2017	Banco Santander	232
PADES 2017	Banco Santander	533
Programa para la Inclusión y Equidad Educativa 2017	Banco Santander	505
PIDES	Banco Santander	358
Programa de Expansión de la Oferta Educativa 2014	Banco Interacciones	880
Universidad Autónoma del Estado de México Subsidio Estatal	Banco Interacciones	580
FECES 2015	Banco Interacciones	430
Expansión 2015	Banco Interacciones	200
Saneamiento Financiero	Banco Interacciones	960
Expansión 2016	HSBC	448
Pagos Referenciados	HSBC	997
Entregas Institucionales	Banorte	822
Becas	Banorte	316
Subsidio Federal	Banorte	972
Saneamiento Financiero	Banorte	913
Donativos	Banorte	402
Subsidio Estatal	Banorte	559

FORMATOS PARA EL CUMPLIMIENTO DE LA LEY DE DISCIPLINA FINANCIERA DE LAS ENTIDADES FEDERATIVAS Y LOS MUNICIPIOS



U A E M

Universidad Autónoma del Estado de México Estado de Situación Financiera Detallado Al 31 de Diciembre de 2017 y 2016 (CIFRAS EN MILES DE PESOS)					
Concepto	2017	2016	Concepto	2017	2016
ACTIVO			PASIVO		
Activo Circulante			Pasivo Circulante		
a. Efectivo y Equivalentes (a=a1+a2+a3+a4+a5+a6+a7)	2 47,236.9	203,811.9	a. Cuentas por Pagar a Corto Plazo (a=a1+a2+a3+a4+a5+a6+a7+a8+a9)	1,750,378.5	1,221,405.6
a1) Efectivo	0.0	1957.6	a1) Servicios Personales por Pagar a Corto Plazo	0.0	0.0
a2) Bancos/Tesorería	247,236.9	201,854.3	a2) Proveedores por Pagar a Corto Plazo	367,792.4	424,739.7
a3) Bancos/Dependencias y Otros	0.0	0.0	a3) Contratistas por Obras Públicas por Pagar a Corto Plazo	0.0	0.0
a4) Inversiones Temporales (Hasta 3 Meses)	0.0	0.0	a4) Participaciones y Aportaciones por Pagar a Corto Plazo	0.0	0.0
a5) Fondos con Afectación Específica	0.0	0.0	a5) Transferencias Otorgadas por Pagar a Corto Plazo	0.0	0.0
a6) Depósitos de Fondos de Terceros en Garantía y/o Administración	0.0	0.0	a6) Intereses, Comisiones y Otros Gastos de la Deuda Pública por Pagar a Corto Plazo	0.0	0.0
a7) Otros Efectivos y Equivalentes	0.0	0.0	a7) Retenciones y Contribuciones por Pagar a Corto Plazo	1,130,964.0	546,227.8
b. Derechos a Recibir Efectivo o Equivalentes (b=b1+b2+b3+b4+b5+b6+b7)	1,056,375.2	731,826.5	a8) Devoluciones de la Ley de Ingresos por Pagar a Corto Plazo	0.0	0.0
b1) Inversiones Financieras de Corto Plazo	310,294.8	718,990.5	a9) Otras Cuentas por Pagar a Corto Plazo	251,622.1	250,438.1
b2) Cuentas por Cobrar a Corto Plazo	480,502.3	332,948.6	b. Documentos por Pagar a Corto Plazo (b=b1+b2+b3)	201,197.9	353,465.3
b3) Deudores Diversos por Cobrar a Corto Plazo	265,576.1	326,987.4	b1) Documentos Comerciales por Pagar a Corto Plazo	0.0	0.0
b4) Ingresos por Recuperar a Corto Plazo	0.0	0.0	b2) Documentos con Contratistas por Obras Públicas por Pagar a Corto Plazo	0.0	0.0
b5) Deudores por Anticipos de la Tesorería a Corto Plazo	0.0	0.0	b3) Otros Documentos por Pagar a Corto Plazo	201,197.9	353,465.3
b6) Préstamos Otorgados a Corto Plazo	0.0	0.0	c. Porción a Corto Plazo de la Deuda Pública a Largo Plazo (c=c1+c2)	0.0	0.0
b7) Otros Derechos a Recibir Efectivo o Equivalentes a Corto Plazo	0.0	0.0	c1) Porción a Corto Plazo de la Deuda Pública	0.0	0.0
c. Derechos a Recibir Bienes o Servicios (c=c1+c2+c3+c4+c5)	42,179.5	20,971.0	c2) Porción a Corto Plazo de Arrendamiento Financiero	0.0	0.0
c1) Anticipo a Proveedores por Adquisición de Bienes y Prestación de Servicios a Corto Plazo	6,037.2	14,245.5	d. Títulos y Valores a Corto Plazo	0.0	0.0
c2) Anticipo a Proveedores por Adquisición de Bienes Inmuebles y Muebles a Corto Plazo	0.0	10,967.7	e. Pasivos Diferidos a Corto Plazo (e=e1+e2+e3)	0.0	0.0
c3) Anticipo a Proveedores por Adquisición de Bienes Intangibles a Corto Plazo	0.0	0.0	e1) Ingresos Cobrados por Adelantado a Corto Plazo	0.0	0.0
c4) Anticipo a Contratistas por Obras Públicas a Corto Plazo	36,142.3	18,449.8	e2) Intereses Cobrados por Adelantado a Corto Plazo	0.0	0.0
c5) Otros Derechos a Recibir Bienes o Servicios a Corto Plazo	0.0	0.0	e3) Otros Pasivos Diferidos a Corto Plazo	0.0	0.0
d. Inventarios (d=d1+d2+d3+d4+d5)	0.0	0.0	f. Fondos y Bienes de Terceros en Garantía y/o Administración a Corto Plazo (f=f1+f2+f3+f4+f5+f6)	0.0	0.0
d1) Inventario de Mercancías para Venta	0.0	0.0	f1) Fondos en Garantía a Corto Plazo	0.0	0.0
d2) Inventario de Mercancías Terminadas	0.0	0.0	f2) Fondos en Administración a Corto Plazo	0.0	0.0
d3) Inventario de Mercancías en Proceso de Elaboración	0.0	0.0	f3) Fondos Contingentes a Corto Plazo	0.0	0.0
d4) Inventario de Materias Primas, Materiales y Suministros para Producción	0.0	0.0	f4) Fondos de Fideicomisos, Mandatos y Contratos Análogos a Corto Plazo	0.0	0.0
d5) Bienes en Tránsito	0.0	0.0	f5) Otros Fondos de Terceros en Garantía y/o Administración a Corto Plazo	0.0	0.0
e. Almacenes	102.5	708.2	f6) Valores y Bienes en Garantía a Corto Plazo	0.0	0.0
f. Estimación por Pérdida o Deterioro de Activos Circulantes (f=f1+f2)	0.0	0.0	g. Provisiones a Corto Plazo (g=g1+g2+g3)	0.0	0.0
f1) Estimaciones para Cuentas Incobrables por Derechos a Recibir Efectivo o Equivalentes	0.0	0.0	g1) Provisión para Demandas y Juicios a Corto Plazo	0.0	0.0
f2) Estimación por Deterioro de Inventarios	0.0	0.0	g2) Provisión para Contingencias a Corto Plazo	0.0	0.0
g. Otros Activos Circulantes (g=g1+g2+g3+g4)	0.0	239.0	g3) Otras Provisiones a Corto Plazo	0.0	0.0
g1) Valores en Garantía	0.0	239.0	h. Otros Pasivos a Corto Plazo (h=h1+h2+h3)	0.0	0.0
g2) Bienes en Garantía (Excluye Depósitos de Fondos)	0.0	0.0	h1) Ingresos por Clasificar	0.0	0.0
g3) Bienes Derivados de Embargos, Decomisos, Aseguramientos y Dación en Pago	0.0	0.0	h2) Recaudación por Participar	0.0	0.0
g4) Adquisición con Fondos de Terceros	0.0	0.0	h3) Otros Pasivos Circulantes	0.0	0.0
IA. Total de Activos Circulantes (IA = a + b + c + d + e + f + g)	1,345,894.1	957,556.6	IIA. Total de Pasivos Circulantes (IIA = a + b + c + d + e + f + g + h)	1,951,576.4	1,574,870.9
Activo No Circulante			Pasivo No Circulante		
a. Inversiones Financieras a Largo Plazo	70,348.9	51,437.3	a. Cuentas por Pagar a Largo Plazo	0.0	0.0
b. Derechos a Recibir Efectivo o Equivalentes a Largo Plazo	0.0	0.0	b. Documentos por Pagar a Largo Plazo	0.0	0.0
c. Bienes Inmuebles, Infraestructura y Construcciones en Proceso	5,546,440.7	5,379,670.7	c. Deuda Pública a Largo Plazo	0.0	0.0
d. Bienes Muebles	2,383,467.6	2,322,781.0	d. Pasivos Diferidos a Largo Plazo	0.0	0.0
e. Activos Intangibles	204,826.0	298,373.5	e. Fondos y Bienes de Terceros en Garantía y/o en Administración a Largo Plazo	0.0	0.0
f. Depreciación, Deterioro y Amortización Acumulada de Bienes	-1,369,721.4	-1,361,536.4	f. Provisiones a Largo Plazo	504,512.2	541,022.5
g. Activos Diferidos	0.0	0.0	IIIB. Total de Pasivos No Circulantes (IIIB = a + b + c + d + e + f)	504,512.2	541,022.5
h. Estimación por Pérdida o Deterioro de Activos no Circulantes	0.0	0.0	II. Total del Pasivo (II = IIA + IIIB)	2,456,088.6	2,115,893.4
i. Otros Activos no Circulantes	0.0	0.0	HACIENDA PÚBLICA/PATRIMONIO		
IB. Total de Activos No Circulantes (IB = a + b + c + d + e + f + g + h + i)	6,835,361.8	6,690,726.1	IIIA. Hacienda Pública/Patrimonio Contribuido (IIIA = a + b + c)	7,639,676.9	7,570,418.7
I. Total del Activo (I = IA + IB)	8,181,255.9	7,648,282.7	a. Aportaciones	5,546,553.2	5,446,553.2
			b. Donaciones de Capital	2,663,733.7	2,666,500.0
			c. Actualización de la Hacienda Pública/Patrimonio	1,907,200.5	1,907,200.5
			IIIB. Hacienda Pública/Patrimonio Generado (IIIB = a + b + c + d + e)	-1,914,509.6	-2,038,029.4
			a. Resultados del Ejercicio (Ahorro/Desahorro)	497,471.1	497,471.1
			b. Resultados de Ejercicios Anteriores	-2,038,477.8	-2,535,446.5
			c. Revaluos	0.0	0.0
			d. Reservas	0.0	0.0
			e. Rectificaciones de Resultados de Ejercicios Anteriores	0.0	0.0
			IIIC. Exceso o Insuficiencia en la Actualización de la Hacienda Pública/Patrimonio (IIIC=a+b)	0.0	0.0
			a. Resultado por Posición Monetaria	0.0	0.0
			b. Resultado por Tenencia de Activos no Monetarios	0.0	0.0
			III. Total Hacienda Pública/Patrimonio (III = IIIA + IIIB + IIIC)	5,725,167.3	5,532,389.3
			IV. Total del Pasivo y Hacienda Pública/Patrimonio (IV = II + III)	8,181,255.9	7,648,282.7

CUENTA PÚBLICA DEL GOBIERNO, ORGANISMOS AUXILIARES Y AUTÓNOMOS DEL ESTADO DE MÉXICO 2017

Universidad Autónoma del Estado de México Informe Analítico de la Deuda Pública y Otros Pasivos Al 31 de Diciembre de 2016 y 2017							
Denominación de la Deuda Pública y Otros Pasivos (c)	Saldo al 31 de diciembre de 2016 (d)	Disposiciones del Periodo (e)	Amortizaciones del Periodo (f)	Revaluaciones, Reclasificaciones y Otros Ajustes (g)	Saldo Final del Periodo (h) h=d+e-f+g	Pago de Intereses del Periodo (i)	Pago de Comisiones y demás Costos Asociados Durante el Periodo (j)
1. Deuda Pública (1=A+B)	0.0	0.0	0.0	0.0	0.0	0.0	
A. Corto Plazo (A=a1+a2+a3)	0.0	0.0	0.0	0.0	0.0	0.0	
a1) Instituciones de Crédito						0.0	
a2) Títulos y Valores						0.0	
a3) Arrendamientos Financieros						0.0	
B. Largo Plazo (B=b1+b2+b3)	0.0	0.0	0.0	0.0	0.0	0.0	
b1) Instituciones de Crédito						0.0	
b2) Títulos y Valores						0.0	
b3) Arrendamientos Financieros						0.0	
2. Otros Pasivos	2,115,893.4				2,456,088.6		
3. Total de la Deuda Pública y Otros Pasivos (3=1+2)	2,115,893.4	0.0	0.0	0.0	2,456,088.6		
4. Deuda Contingente 1 (Informativo)	0.0	0.0	0.0	0.0	0.0	0.0	
A. Deuda Contingente 1						0.0	
B. Deuda Contingente 2						0.0	
C. Deuda Contingente XX						0.0	
5. Valor de Instrumentos Bono Cupón Cero 2 (Informativo)	0.0	0.0	0.0	0.0	0.0	0.0	
A. Instrumento Bono Cupón Cero 1						0.0	
B. Instrumento Bono Cupón Cero 2						0.0	
C. Instrumento Bono Cupón Cero XX						0.0	

1 Se refiere a cualquier Financiamiento sin fuente o garantía de pago definida, que sea asumida de manera solidaria o subsidiaria por las Entidades Federativas con sus Municipios, organismos descentralizados y empresas de participación estatal mayoritaria y fideicomisos, locales o municipales, y por los Municipios con sus respectivos organismos descentralizados y empresas de participación municipal mayoritaria.

2 Se refiere al valor del Bono Cupón Cero que respalda el pago de los créditos asociados al mismo (Activo).

Obligaciones a Corto Plazo (k)	Monto Contratado (l)	Plazo Pactado (m)	Tasa de Interés (n)	Comisiones y Costos Relacionados (o)	Tasa Efectiva (p)
6. Obligaciones a Corto Plazo (Informativo)					
A. Crédito 1	No Aplica				
B. Crédito 2					
C. Crédito XX					

U A E M

Universidad Autónoma del Estado de México Informe Analítico de Obligaciones Diferentes de Financiamientos Al 31 de Diciembre de 2017 (MILES DE PESOS)										
Denominación de las Obligaciones Diferentes de Financiamiento (c)	Fecha del Contrato (d)	Fecha de Inicio de Operación del Proyecto (e)	Fecha de Vencimiento (f)	Monto de la Inversión Pactado (g)	Plazo Pactado (h)	Monto Promedio Mensual del Pago de la Contraprestación (i)	Monto Promedio Mensual del Pago de la Contraprestación Correspondiente al Pago de Inversión (j)	Monto Pagado de la Inversión al XX de XXXX de 20XX (k)	Monto Pagado de la Inversión Actualizado al XX de XXXX de 20XX (l)	Saldo Pendiente por Pagar de la Inversión al XX de XXXX de 20XX (m = g - l)
A. Asociaciones Público Privadas (APP's) (A=a+b+c+d)				0.0		0.0	0.0			0.0
a) APP 1										0.0
b) APP 2										0.0
c) APP 3										0.0
d) APP XX										0.0
B. Otros Instrumentos (B=a+b+c+d)				0.0		0.0	0.0			0.0
a) Otro Instrumento 1										0.0
b) Otro Instrumento 2										0.0
c) Otro Instrumento 3										0.0
d) Otro Instrumento XX										0.0
C. Total de Obligaciones Diferentes de Financiamiento (C=A+B)				0.0		0.0	0.0			0.0

No Aplica

CUENTA PÚBLICA DEL GOBIERNO, ORGANISMOS AUXILIARES Y AUTÓNOMOS DEL ESTADO DE MÉXICO 2017

Universidad Autónoma del Estado de México
Balance Presupuestario - LDF
Del 1 de Enero al 31 de Diciembre de 2017
(Miles de Pesos)

Concepto	Estimado / Aprobado	Devengado	Recaudado / Pagado
A. Ingresos Totales (A = A1+A2+A3)	6,851,898.6	7,746,898.6	7,550,905.1
A1. Ingresos de Libre Disposición	4,792,030.6	3,411,647.6	3,313,650.9
A2. Transferencias Federales Etiquetadas	2,059,868.0	2,012,015.8	1,914,019.0
A3. Financiamiento Neto		2,323,235.2	2,323,235.2
B. Egresos Presupuestarios¹ (B = B1+B2)	6,851,898.6	6,714,643.5	5,930,153.9
B1. Gasto No Etiquetado (sin incluir Amortización de la Deuda Pública)	4,006,822.1	3,869,632.9	3,484,731.4
B2. Gasto Etiquetado (sin incluir Amortización de la Deuda Pública)	2,845,076.5	2,845,010.6	2,445,422.5
C. Remanentes del Ejercicio Anterior (C = C1 + C2)		0.0	0.0
C1. Remanentes de Ingresos de Libre Disposición Aplicados en el Período			
C2. Remanentes de Transferencias Federales Etiquetadas Aplicados en el Período			
I. Balance Presupuestario (I = A - B + C)	0.0	1,032,255.1	1,620,751.2
II. Balance Presupuestario sin Financiamiento Neto (II = I - A3)	0.0	-1,290,980.1	-702,484.0
III. Balance Presupuestario sin Financiamiento Neto y sin Remanentes del Ejercicio Anterior (III = II - C)	0.0	-1,290,980.1	-702,484.0

Concepto	Aprobado	Devengado	Pagado
E. Intereses, Comisiones y Gastos de la Deuda (E = E1+E2)	0.0	0.0	0.0
E1. Intereses, Comisiones y Gastos de la Deuda con Gasto No Etiquetado	0.0	0.0	0.0
E2. Intereses, Comisiones y Gastos de la Deuda con Gasto Etiquetado	0.0	0.0	0.0
IV. Balance Primario (IV = III + E)	0.0	-1,290,980.1	-702,484.0

Concepto	Estimado/ Aprobado	Devengado	Recaudado / Pagado
F. Financiamiento (F = F1 + F2)	0.0	0.0	0.0
F1. Financiamiento con Fuente de Pago de Ingresos de Libre Disposición	0.0	0.0	0.0
F2. Financiamiento con Fuente de Pago de Transferencias Federales Etiquetadas	0.0	0.0	0.0
G. Amortización de la Deuda (G = G1 + G2)	0.0	0.0	0.0
G1. Amortización de la Deuda Pública con Gasto No Etiquetado	0.0	0.0	0.0
G2. Amortización de la Deuda Pública con Gasto Etiquetado	0.0	0.0	0.0
A3. Financiamiento Neto (A3 = F - G)	0.0	0.0	0.0

Concepto	Estimado/ Aprobado	Devengado	Recaudado / Pagado
A1. Ingresos de Libre Disposición	4,792,030.6	3,411,647.6	3,313,650.9
A3.1 Financiamiento Neto con Fuente de Pago de Ingresos de Libre Disposición (A3.1 = F1 - G1)	0.0	0.0	0.0
F1. Financiamiento con Fuente de Pago de Ingresos de Libre Disposición	0.0	0.0	0.0
G1. Amortización de la Deuda Pública con Gasto No Etiquetado	0.0	0.0	0.0
B1. Gasto No Etiquetado (sin incluir Amortización de la Deuda Pública)	4,792,030.6	3,869,632.9	3,484,731.4
C1. Remanentes de Ingresos de Libre Disposición Aplicados en el Período		0.0	0.0
V. Balance Presupuestario de Recursos Disponibles (V = A1 + A3.1 - B1 + C1)	0.0	-457,985.3	-171,080.5
VI. Balance Presupuestario de Recursos Disponibles sin Financiamiento Neto (VI = V - A3.1)	0.0	-457,985.3	-171,080.5

Concepto	Estimado/ Aprobado	Devengado	Recaudado / Pagado
A2. Transferencias Federales Etiquetadas	2,059,868.0	2,012,015.8	1,914,019.0
A3.2 Financiamiento Neto con Fuente de Pago de Transferencias Federales Etiquetadas (A3.2 = F2 - G2)	0.0	0.0	0.0
F2. Financiamiento con Fuente de Pago de Transferencias Federales Etiquetadas	0.0	0.0	0.0
G2. Amortización de la Deuda Pública con Gasto Etiquetado	0.0	0.0	0.0
B2. Gasto Etiquetado (sin incluir Amortización de la Deuda Pública)	2,059,868.0	2,845,010.6	2,445,422.5
C2. Remanentes de Transferencias Federales Etiquetadas Aplicados en el Período		0.0	0.0
VII. Balance Presupuestario de Recursos Etiquetados (VII = A2 + A3.2 - B2 + C2)	0.0	-832,994.8	-531,403.5
VIII. Balance Presupuestario de Recursos Etiquetados sin Financiamiento Neto (VIII = VII - A3.2)	0.0	-832,994.8	-531,403.5

U A E M

Universidad Autónoma del Estado de México Estado Analítico de Ingresos Detallado - LDF Del 1 de Enero al 31 de Diciembre de 2017 (MILES DE PESOS)						
Concepto	Ingreso					Diferencia
	Estimado	Ampliaciones/ (Reducciones)	Modificado	Devengado	Recaudado	
Ingresos de Libre Disposición						
A. Impuestos			0.0			0.0
B. Cuotas y Aportaciones de Seguridad Social			0.0			0.0
C. Contribuciones de Mejoras			0.0			0.0
D. Derechos			0.0			0.0
E. Productos			0.0			0.0
F. Aprovechamientos			0.0			0.0
G. Ingresos por Ventas de Bienes y Servicios	1,232,940.3	-351,923.9	881,016.4	881,016.4	881,016.4	0.0
H. Participaciones (H=h1+h2+h3+h4+h5+h6+h7+h8+h9+h10+h11)	0.0	0.0	0.0	0.0	0.0	0.0
h1) Fondo General de Participaciones			0.0			0.0
h2) Fondo de Fomento Municipal			0.0			0.0
h3) Fondo de Fiscalización y Recaudación			0.0			0.0
h4) Fondo de Compensación			0.0			0.0
h5) Fondo de Extracción de Hidrocarburos			0.0			0.0
h6) Impuesto Especial Sobre Producción y Servicios			0.0			0.0
h7) 0.136% de la Recaudación Federal Participable			0.0			0.0
h8) 3.17% Sobre Extracción de Petróleo			0.0			0.0
h9) Gasolinas y Diésel			0.0			0.0
h10) Fondo del Impuesto Sobre la Renta			0.0			0.0
h11) Fondo de Estabilización de los Ingresos de las Entidades Federativas			0.0			0.0
I. Incentivos Derivados de la Colaboración Fiscal (I=i1+i2+i3+i4+i5)	0.0	0.0	0.0	0.0	0.0	0.0
i1) Tenencia o Uso de Vehículos			0.0			0.0
i2) Fondo de Compensación ISAN			0.0			0.0
i3) Impuesto Sobre Automóviles Nuevos			0.0			0.0
i4) Fondo de Compensación de Repecos-Intermedios			0.0			0.0
i5) Otros Incentivos Económicos			0.0			0.0
J. Transferencias	1,652,451.6	609,984.1	2,262,435.7	2,530,631.2	2,432,634.5	-268,195.5
K. Convenios	0.0	0.0	0.0	0.0	0.0	0.0
k1) Otros Convenios y Subsidios			0.0			0.0
L. Otros Ingresos de Libre Disposición (L=l1+l2)	0.0	1,648,578.6	1,648,578.6	0.0	0.0	1,648,578.6
l1) Participaciones en Ingresos Locales			0.0			0.0
l2) Otros Ingresos de Libre Disposición		1,648,578.6	1,648,578.6			1,648,578.6
I. Total de Ingresos de Libre Disposición (I=A+B+C+D+E+F+G+H+I+J+K+L)	2,885,391.9	1,906,638.8	4,792,030.7	3,411,647.6	3,313,650.9	1,380,383.1
Ingresos Excedentes de Ingresos de Libre Disposición						
Transferencias Federales Etiquetadas						
A. Aportaciones (A=a1+a2+a3+a4+a5+a6+a7+a8)	0.0	31,000.9	31,000.9	31,000.9	31,000.9	0.0
a1) Fondo de Aportaciones para la Nómina Educativa y Gasto Operativo			0.0			0.0
a2) Fondo de Aportaciones para los Servicios de Salud			0.0			0.0
a3) Fondo de Aportaciones para la Infraestructura Social			0.0			0.0
a4) Fondo de Aportaciones para el Fortalecimiento de los Municipios y de las Demarcaciones Territoriales del Distrito Federal			0.0			0.0
a5) Fondo de Aportaciones Múltiples		31,000.9	31,000.9	31,000.9	31,000.9	0.0
a6) Fondo de Aportaciones para la Educación Tecnológica y de Adultos			0.0			0.0
a7) Fondo de Aportaciones para la Seguridad Pública de los Estados y del Distrito Federal			0.0			0.0
a8) Fondo de Aportaciones para el Fortalecimiento de las Entidades Federativas			0.0			0.0
B. Convenios (B=b1+b2+b3+b4)	0.0	0.0	0.0	0.0	0.0	0.0
b1) Convenios de Protección Social en Salud			0.0			0.0
b2) Convenios de Descentralización			0.0			0.0
b3) Convenios de Reasignación			0.0			0.0
b4) Otros Convenios y Subsidios			0.0			0.0
C. Fondos Distintos de Aportaciones (C=c1+c2)	0.0	0.0	0.0	0.0	0.0	0.0
c1) Fondo para Entidades Federativas y Municipios Productores de Hidrocarburos			0.0	0.0	0.0	0.0
c2) Fondo Minero			0.0	0.0	0.0	0.0
D. Transferencias, Subsidios y Subvenciones, y Pensiones y Jubilaciones	1,791,338.0	107,813.0	1,899,151.0	1,905,940.0	1,807,943.2	-6,789.0
E. Otras Transferencias Federales Etiquetadas		129,716.0	129,716.0	75,074.9	75,074.9	54,641.1
II. Total de Transferencias Federales Etiquetadas (II = A + B + C + D + E)	1,791,338.0	268,529.9	2,059,867.9	2,012,015.8	1,914,019.0	47,852.1
III. Ingresos Derivados de Financiamientos (III = A)	0.0	0.0	0.0	2,323,235.2	2,323,235.2	-2,323,235.2
A. Ingresos Derivados de Financiamientos			0.0	2,323,235.2	2,323,235.2	-2,323,235.2
IV. Total de Ingresos (IV = I + II + III)	4,676,729.9	2,175,168.7	6,851,898.6	7,746,898.6	7,550,905.1	-895,000.0
Datos Informativos						
1. Ingresos Derivados de Financiamientos con Fuente de Pago de Ingresos de Libre Disposición			0.0			0.0
2. Ingresos Derivados de Financiamientos con Fuente de Pago de Transferencias Federales Etiquetadas			0.0			0.0
3. Ingresos Derivados de Financiamientos (3 = 1 + 2)	0.0	0.0	0.0	0.0	0.0	0.0

CUENTA PÚBLICA DEL GOBIERNO, ORGANISMOS AUXILIARES Y AUTÓNOMOS DEL ESTADO DE MÉXICO 2017

Universidad Autónoma del Estado de México Estado Analítico del Ejercicio del Presupuesto de Egresos Detallado Clasificación por Objeto del Gasto (Capítulo y Concepto) Del 1 de Enero al 31 de Diciembre de 2017 (MILES DE PESOS)						
Concepto	Egresos					Subejercicio
	Aprobado	Ampliaciones/ (Reducciones)	Modificado	Devengado	Pagado	
I. Gasto No Etiquetado (I=A+B+C+D+E+F+G+H+I)	2,908,679.7	308,914.4	3,217,594.1	3,080,404.9	3,013,743.6	137,189.2
A. Servicios Personales (A=a1+a2+a3+a4+a5+a6+a7)	2,405,216.2	-131,576.7	2,273,639.5	2,273,639.5	2,259,142.6	0.0
a1) Remuneraciones al Personal de Carácter Permanente	997,430.7	-18,407.8	979,022.9	979,022.9	979,022.9	0.0
a2) Remuneraciones al Personal de Carácter Transitorio	0.0	48,192.8	48,192.8	48,192.8	48,192.8	0.0
a3) Remuneraciones Adicionales y Especiales	988,169.7	-93,526.2	894,643.5	894,643.5	894,643.5	0.0
a4) Seguridad Social	177,438.2	12,812.4	190,250.6	190,250.6	190,250.6	0.0
a5) Otras Prestaciones Sociales y Económicas	159,685.7	-32,422.7	127,263.0	127,263.0	127,263.0	0.0
a6) Previsiones	48,000.0	-48,000.0	0.0	0.0	0.0	0.0
a7) Pago de Estímulos a Servidores Públicos	34,491.9	-225.2	34,266.7	34,266.7	19,799.8	0.0
B. Materiales y Suministros (B=b1+b2+b3+b4+b5+b6+b7+b8+b9)	25,385.2	5,708.6	31,093.8	31,093.8	29,814.4	0.0
b1) Materiales de Administración, Emisión de Documentos y Artículos Oficiales	7,534.6	-5,071.8	2,462.8	2,462.8	2,462.8	0.0
b2) Alimentos y Utensilios	6,651.5	-1,202.3	5,449.2	5,449.2	4,991.3	0.0
b3) Materias Primas y Materiales de Producción y Comercialización	0.0	1,327.6	1,327.6	1,327.6	1,327.6	0.0
b4) Materiales y Artículos de Construcción y de Reparación	743.8	-362.3	381.5	381.5	381.5	0.0
b5) Productos Químicos, Farmacéuticos y de Laboratorio	523.4	1,948.4	2,471.8	2,471.8	2,471.8	0.0
b6) Combustibles, Lubricantes y Aditivos	22.4	932.3	954.7	954.7	954.7	0.0
b7) Vestuario, Blancos, Prendas de Protección y Artículos Deportivos	6,342.2	9,478.0	15,820.2	15,820.2	15,299.5	0.0
b8) Materiales y Suministros Para Seguridad	0.0	0.0	0.0	0.0	0.0	0.0
b9) Herramientas, Refacciones y Accesorios Menores	3,567.3	-1,341.3	2,226.0	2,226.0	1,925.2	0.0
C. Servicios Generales (C=c1+c2+c3+c4+c5+c6+c7+c8+c9)	280,479.3	219,192.1	499,671.4	444,712.2	438,555.4	54,959.2
c1) Servicios Básicos	3,337.7	16,892.4	20,230.1	20,230.1	20,230.1	0.0
c2) Servicios de Arrendamiento	23,501.1	11,899.9	34,691.0	34,691.0	34,691.0	0.0
c3) Servicios Profesionales, Científicos, Técnicos y Otros Servicios	79,606.8	26,840.3	106,447.1	106,447.1	106,447.1	0.0
c4) Servicios Financieros, Bancarios y Comerciales	97.1	9,471.1	9,568.2	9,568.2	9,568.2	0.0
c5) Servicios de Instalación, Reparación, Mantenimiento y Conservación	52,616.5	19,560.9	72,177.4	72,177.4	72,177.4	54,959.2
c6) Servicios de Comunicación Social y Publicidad	63,616.4	-52,488.8	11,127.6	11,127.6	11,127.6	0.0
c7) Servicios de Traslado y Viáticos	5,517.1	2,236.9	7,754.0	7,754.0	7,754.0	0.0
c8) Servicios Oficiales	31,183.1	-24,227.4	6,955.7	6,955.7	6,955.7	0.0
c9) Otros Servicios Generales	21,003.5	209,716.8	230,720.3	230,720.3	224,563.5	0.0
D. Transferencias, Asignaciones, Subsidios y Otras Ayudas (D=d1+d2+d3+d4+d5+d6+d7+d8+d9)	182,089.0	915.0	183,004.0	183,004.0	183,004.0	0.0
d1) Transferencias Internas y Asignaciones al Sector Público			0.0	0.0	0.0	0.0
d2) Transferencias al Resto del Sector Público			0.0	0.0	0.0	0.0
d3) Subsidios y Subvenciones			0.0	0.0	0.0	0.0
d4) Ayudas Sociales	182,089.0	915.0	183,004.0	183,004.0	183,004.0	0.0
d5) Pensiones y Jubilaciones			0.0	0.0	0.0	0.0
d6) Transferencias a Fideicomisos, Mandatos y Otros Análogos			0.0	0.0	0.0	0.0
d7) Transferencias a la Seguridad Social			0.0	0.0	0.0	0.0
d8) Donativos			0.0	0.0	0.0	0.0
d9) Transferencias al Exterior			0.0	0.0	0.0	0.0
E. Bienes Muebles, Inmuebles e Intangibles (E=e1+e2+e3+e4+e5+e6+e7+e8+e9)	15,510.0	91,433.5	106,943.5	64,648.7	55,370.3	42,294.8
e1) Mobiliario y Equipo de Administración	15,510.0	25,894.8	41,404.8	14,775.5	14,775.5	26,629.3
e2) Mobiliario y Equipo Educativo y Recreativo	0.0	15,365.4	15,365.4	9,030.1	4,419.4	6,335.3
e3) Equipo e Instrumental Médico y de Laboratorio	0.0	15,586.5	15,586.5	14,870.8	10,665.8	715.7
e4) Vehículos y Equipo de Transporte	0.0	16,436.5	16,436.5	16,436.5	16,436.5	0.0
e5) Equipo de Defensa y Seguridad	0.0	9,525.1	9,525.1	2,005.3	1,542.6	7,519.8
e6) Maquinaria, Otros Equipos y Herramientas	0.0	8,625.2	8,625.2	7,530.5	7,530.5	1,094.7
e7) Activos Biológicos	0.0	0.0	0.0	0.0	0.0	0.0
e8) Bienes Inmuebles	0.0	0.0	0.0	0.0	0.0	0.0
e9) Activos Intangibles	0.0	0.0	0.0	0.0	0.0	0.0
F. Inversión Pública (F=f1+f2+f3)	0.0	123,241.9	123,241.9	83,306.7	47,856.9	39,935.2
f1) Obra Pública en Bienes de Dominio Público			0.0	0.0	0.0	0.0
f2) Obra Pública en Bienes Propios	0.0	123,241.9	123,241.9	83,306.7	47,856.9	39,935.2
f3) Proyectos Productivos y Acciones de Fomento			0.0	0.0	0.0	0.0
G. Inversiones Financieras y Otras Provisiones (G=g1+g2+g3+g4+g5+g6+g7)	0.0	0.0	0.0	0.0	0.0	0.0
g1) Inversiones Para el Fomento de Actividades Productivas			0.0	0.0	0.0	0.0
g2) Acciones y Participaciones de Capital			0.0	0.0	0.0	0.0
g3) Compra de Títulos y Valores			0.0	0.0	0.0	0.0
g4) Concesión de Préstamos			0.0	0.0	0.0	0.0
g5) Inversiones en Fideicomisos, Mandatos y Otros Análogos			0.0	0.0	0.0	0.0
Fideicomiso de Desastres Naturales (Informativo)			0.0	0.0	0.0	0.0
g6) Otras Inversiones Financieras			0.0	0.0	0.0	0.0
g7) Provisiones para Contingencias y Otras Erogaciones Especiales			0.0	0.0	0.0	0.0
H. Participaciones y Aportaciones (H=h1+h2+h3)	0.0	0.0	0.0	0.0	0.0	0.0
h1) Participaciones			0.0	0.0	0.0	0.0
h2) Aportaciones			0.0	0.0	0.0	0.0
h3) Convenios			0.0	0.0	0.0	0.0
I. Deuda Pública (I=i1+i2+i3+i4+i5+i6+i7)	0.0	0.0	0.0	0.0	0.0	0.0
i1) Amortización de la Deuda Pública			0.0	0.0	0.0	0.0
i2) Intereses de la Deuda Pública			0.0	0.0	0.0	0.0
i3) Comisiones de la Deuda Pública			0.0	0.0	0.0	0.0
i4) Gastos de la Deuda Pública			0.0	0.0	0.0	0.0
i5) Costo por Coberturas			0.0	0.0	0.0	0.0
i6) Apoyos Financieros			0.0	0.0	0.0	0.0
i7) Adeudos de Ejercicios Fiscales Anteriores (ADEFAS)			0.0	0.0	0.0	0.0

U A E M

Concepto	Egresos					Subejercicio
	Aprobado	Ampliaciones/ (Reducciones)	Modificado	Devengado	Pagado	
II. Gasto Etiquetado (II=A+B+C+D+E+F+G+H+I)	1,768,050.2	1,866,254.3	3,634,304.5	3,634,238.6	2,916,410.3	65.9
A. Servicios Personales (A=a1+a2+a3+a4+a5+a6+a7)	1,430,611.6	151,966.8	1,582,578.4	1,582,578.4	1,573,136.8	0.0
a1) Remuneraciones al Personal de Carácter Permanente	557,563.0	64,523.6	622,086.6	622,086.6	622,081.5	0.0
a2) Remuneraciones al Personal de Carácter Transitorio	0.0	0.0	0.0	0.0	0.0	0.0
a3) Remuneraciones Adicionales y Especiales	462,831.3	52,354.4	515,185.7	515,185.7	496,646.1	0.0
a4) Seguridad Social	172,127.9	-12,740.1	159,387.8	159,387.8	159,387.8	0.0
a5) Otras Prestaciones Sociales y Económicas	238,089.4	33,846.4	271,935.8	271,935.8	266,572.0	0.0
a6) Previsiones	0.0	0.0	0.0	0.0	0.0	0.0
a7) Pago de Estímulos a Servidores Públicos	0.0	13,982.5	13,982.5	13,982.5	28,449.4	0.0
B. Materiales y Suministros (B=b1+b2+b3+b4+b5+b6+b7+b8+b9)	77,907.1	4,534.1	82,441.2	82,441.2	80,276.5	0.0
b1) Materiales de Administración, Emisión de Documentos y Artículos Oficiales	50,571.6	-13,626.4	36,945.2	36,945.2	36,945.2	0.0
b2) Alimentos y Utensilios	0.0	144.7	144.7	144.7	61.6	0.0
b3) Materias Primas y Materiales de Producción y Comercialización	5,977.4	10,502.1	16,479.5	16,479.5	15,358.1	0.0
b4) Materiales y Artículos de Construcción y de Reparación	29.4	-5.2	24.2	24.2	7.3	0.0
b5) Productos Químicos, Farmacéuticos y de Laboratorio	3,188.0	945.1	4,083.1	4,083.1	3,503.4	0.0
b6) Combustibles, Lubricantes y Aditivos	17,986.1	6,190.8	24,176.9	24,176.9	24,148.4	0.0
b7) Vestuario, Blancos, Prendas de Protección y Artículos Deportivos	200.4	199.3	399.7	399.7	117.0	0.0
b8) Materiales y Suministros Para Seguridad	0.0	0.0	0.0	0.0	0.0	0.0
b9) Herramientas, Refacciones y Accesorios Menores	4.2	183.7	187.9	187.9	135.5	0.0
C. Servicios Generales (C=c1+c2+c3+c4+c5+c6+c7+c8+c9)	259,531.5	52,188.7	311,720.2	311,715.4	283,635.4	4.8
c1) Servicios Básicos	15,133.7	-42,223.4	72,910.0	72,910.0	72,128.8	0.0
c2) Servicios de Arrendamiento	44,149.4	-5,612.4	38,537.0	38,537.0	38,412.2	0.0
c3) Servicios Profesionales, Científicos, Técnicos y Otros Servicios	15,581.7	794.2	17,375.9	17,375.9	10,844.1	0.0
c4) Servicios Financieros, Bancarios y Comerciales	14,829.4	-778.8	14,050.6	14,050.6	14,014.8	0.0
c5) Servicios de Instalación, Reparación, Mantenimiento y Conservación	19,646.9	36,269.2	55,916.1	55,916.1	47,559.5	4.8
c6) Servicios de Comunicación Social y Publicidad	35,682.0	31,771.9	67,453.9	67,453.9	66,621.0	0.0
c7) Servicios de Traslado y Viáticos	8,289.4	313.6	8,603.0	8,603.0	5,096.4	0.0
c8) Servicios Oficiales	5,119.0	30,827.7	35,946.7	35,946.7	28,922.4	0.0
c9) Otros Servicios Generales	100.0	827.0	927.0	927.0	36.2	0.0
D. Transferencias, Asignaciones, Subsidios y Otras Ayudas (D=d1+d2+d3+d4+d5+d6+d7+d8+d9)	0.0	2,135.1	2,135.1	2,135.1	1,443.3	0.0
d1) Transferencias Internas y Asignaciones al Sector Público			0.0			0.0
d2) Transferencias al Resto del Sector Público			0.0			0.0
d3) Subsidios y Subvenciones			0.0			0.0
d4) Ayudas Sociales	0.0	2,135.1	2,135.1	2,135.1	1,443.3	0.0
d5) Pensiones y Jubilaciones			0.0			0.0
d6) Transferencias a Fideicomisos, Mandatos y Otros Análogos			0.0			0.0
d7) Transferencias a la Seguridad Social			0.0			0.0
d8) Donativos			0.0			0.0
d9) Transferencias al Exterior			0.0			0.0
E. Bienes Muebles, Inmuebles e Intangibles (E=e1+e2+e3+e4+e5+e6+e7+e8+e9)	0.0	25,669.5	25,669.5	25,669.5	17,293.0	0.0
e1) Mobiliario y Equipo de Administración	0.0	12,332.3	12,332.3	12,332.3	7,802.5	0.0
e2) Mobiliario y Equipo Educativo y Recreativo	0.0	2,592.5	2,592.5	2,592.5	185.7	0.0
e3) Equipo e Instrumental Médico y de Laboratorio	0.0	6,949.4	6,949.4	6,949.4	5,354.4	0.0
e4) Vehículos y Equipo de Transporte	0.0	0.0	0.0	0.0	0.0	0.0
e5) Equipo de Defensa y Seguridad	0.0	78.0	78.0	78.0	33.0	0.0
e6) Maquinaria, Otros Equipos y Herramientas	0.0	3,717.3	3,717.3	3,717.3	2,287.4	0.0
e7) Activos Biológicos	0.0	0.0	0.0	0.0	0.0	0.0
e8) Bienes Inmuebles	0.0	0.0	0.0	0.0	0.0	0.0
e9) Activos Intangibles	0.0	0.0	0.0	0.0	0.0	0.0
F. Inversión Pública (F=f1+f2+f3)	0.0	54,889.2	54,889.2	54,828.1	24,214.3	61.1
f1) Obra Pública en Bienes de Dominio Público			0.0			0.0
f2) Obra Pública en Bienes Propios	0.0	54,889.2	54,889.2	54,828.1	24,214.3	61.1
f3) Proyectos Productivos y Acciones de Fomento			0.0			0.0
G. Inversiones Financieras y Otras Provisiones (G=g1+g2+g3+g4+g5+g6+g7)	0.0	0.0	0.0	0.0	0.0	0.0
g1) Inversiones Para el Fomento de Actividades Productivas			0.0			0.0
g2) Acciones y Participaciones de Capital			0.0			0.0
g3) Compra de Títulos y Valores			0.0			0.0
g4) Concesión de Préstamos			0.0			0.0
g5) Inversiones en Fideicomisos, Mandatos y Otros Análogos			0.0			0.0
Fideicomiso de Desastres Naturales (Informativo)			0.0			0.0
g6) Otras Inversiones Financieras			0.0			0.0
g7) Provisiones para Contingencias y Otras Erogaciones Especiales			0.0			0.0
H. Participaciones y Aportaciones (H=h1+h2+h3)	0.0	0.0	0.0	0.0	0.0	0.0
h1) Participaciones			0.0			0.0
h2) Aportaciones			0.0			0.0
h3) Convenios			0.0			0.0
I. Deuda Pública (I=i1+i2+i3+i4+i5+i6+i7)	0.0	1,574,870.9	1,574,870.9	1,574,870.9	936,411.0	0.0
i1) Amortización de la Deuda Pública			0.0			0.0
i2) Intereses de la Deuda Pública			0.0			0.0
i3) Comisiones de la Deuda Pública			0.0			0.0
i4) Gastos de la Deuda Pública			0.0			0.0
i5) Costo por Coberturas			0.0			0.0
i6) Apoyos Financieros			0.0			0.0
i7) Adeudos de Ejercicios Fiscales Anteriores (ADEFAS)		1,574,870.9	1,574,870.9	1,574,870.9	936,411.0	0.0
III. Total de Egresos (III = I + II)	4,676,729.9	2,175,168.7	6,851,898.6	6,714,643.5	5,930,153.9	137,255.1

CUENTA PÚBLICA DEL GOBIERNO, ORGANISMOS AUXILIARES Y AUTÓNOMOS DEL ESTADO DE MÉXICO 2017


Universidad Autónoma del Estado de México Estado Analítico del Ejercicio del Presupuesto de Egresos Detallado - LDF Clasificación Administrativa Del 1 de Enero al 31 de Diciembre de 2017 (MILES DE PESOS)						
Concepto (c)	Egresos					Subejercicio
	Aprobado	Ampliaciones/ (Reducciones)	Modificado	Devengado	Pagado	
I. Gasto No Etiquetado (I=A+B+C+D+E+F+G+H)	2,908,679.7	1,098,142.4	4,006,822.1	3,869,632.9	3,484,731.4	137,189.2
Universidad Autónoma del Estado de México (400G000000)	2,908,679.7	1,098,142.4	4,006,822.1	3,869,632.9	3,484,731.4	137,189.2
B. Dependencia o Unidad Administrativa 2			0.0			0.0
C. Dependencia o Unidad Administrativa 3			0.0			0.0
D. Dependencia o Unidad Administrativa 4			0.0			0.0
E. Dependencia o Unidad Administrativa 5			0.0			0.0
F. Dependencia o Unidad Administrativa 6			0.0			0.0
G. Dependencia o Unidad Administrativa 7			0.0			0.0
H. Dependencia o Unidad Administrativa xx			0.0			0.0
II. Gasto Etiquetado (II=A+B+C+D+E+F+G+H)	1,768,050.2	1,077,026.3	2,845,076.5	2,845,010.6	2,445,422.5	65.9
Universidad Autónoma del Estado de México (400G000000)	1,768,050.2	1,077,026.3	2,845,076.5	2,845,010.6	2,445,422.5	65.9
B. Dependencia o Unidad Administrativa 2			0.0			0.0
C. Dependencia o Unidad Administrativa 3			0.0			0.0
D. Dependencia o Unidad Administrativa 4			0.0			0.0
E. Dependencia o Unidad Administrativa 5			0.0			0.0
F. Dependencia o Unidad Administrativa 6			0.0			0.0
G. Dependencia o Unidad Administrativa 7			0.0			0.0
H. Dependencia o Unidad Administrativa xx			0.0			0.0
III. Total de Egresos (III = I + II)	4,676,729.9	2,175,168.7	6,851,898.6	6,714,643.5	5,930,153.9	137,255.1

U A E M


Universidad Autónoma del Estado de México Estado Analítico del Ejercicio del Presupuesto de Egresos Detallado - LDF Clasificación Funcional (Finalidad y Función) Del 1 de Enero al 31 de Diciembre de 2017 (MILES DE PESOS)						
Concepto (c)	Egresos					Subejercicio (e)
	Aprobado (d)	Ampliaciones/ (Reducciones)	Modificado	Devengado	Pagado	
I. Gasto No Etiquetado (I=A+B+C+D)	2,908,679.7	1,098,142.4	4,006,822.1	3,889,757.5	3,484,731.4	117,064.6
A. Gobierno (A=a1+a2+a3+a4+a5+a6+a7+a8)	0.0	0.0	0.0	0.0	0.0	0.0
a1) Legislación			0.0			0.0
a2) Justicia			0.0			0.0
a3) Coordinación de la Política de Gobierno			0.0			0.0
a4) Relaciones Exteriores			0.0			0.0
a5) Asuntos Financieros y Hacendarios			0.0			0.0
a6) Seguridad Nacional			0.0			0.0
a7) Asuntos de Orden Público y de Seguridad Interior			0.0			0.0
a8) Otros Servicios Generales			0.0			0.0
B. Desarrollo Social (B=b1+b2+b3+b4+b5+b6+b7)	2,908,679.7	308,914.4	3,217,594.1	3,100,529.5	3,013,743.6	117,064.6
b1) Protección Ambiental			0.0			0.0
b2) Vivienda y Servicios a la Comunidad			0.0			0.0
b3) Salud			0.0			0.0
b4) Recreación, Cultura y Otras Manifestaciones Sociales			0.0			0.0
b5) Educación	2,908,679.7	308,914.4	3,217,594.1	3,100,529.5	3,013,743.6	117,064.6
b6) Protección Social			0.0			0.0
b7) Otros Asuntos Sociales			0.0			0.0
C. Desarrollo Económico (C=c1+c2+c3+c4+c5+c6+c7+c8+c9)	0.0	0.0	0.0	0.0	0.0	0.0
c1) Asuntos Económicos, Comerciales y Laborales en General			0.0			0.0
c2) Agropecuaria, Silvicultura, Pesca y Caza			0.0			0.0
c3) Combustibles y Energía			0.0			0.0
c4) Minería, Manufacturas y Construcción			0.0			0.0
c5) Transporte			0.0			0.0
c6) Comunicaciones			0.0			0.0
c7) Turismo			0.0			0.0
c8) Ciencia, Tecnología e Innovación			0.0			0.0
c9) Otras Industrias y Otros Asuntos Económicos			0.0			0.0
D. Otras No Clasificadas en Funciones Anteriores (D=d1+d2+d3+d4)	0.0	789,228.0	789,228.0	789,228.0	470,987.8	0.0
d1) Transacciones de la Deuda Pública / Costo Financiero de la Deuda			0.0			0.0
d2) Transferencias, Participaciones y Aportaciones Entre Diferentes Niveles y Ordenes de Gobierno			0.0			0.0
d3) Saneamiento del Sistema Financiero			0.0			0.0
d4) Adeudos de Ejercicios Fiscales Anteriores		789,228.0	789,228.0	789,228.0	470,987.8	0.0
II. Gasto Etiquetado (II=A+B+C+D)	1,768,050.2	1,077,026.3	2,845,076.5	2,845,010.6	2,445,422.5	65.9
A. Gobierno (A=a1+a2+a3+a4+a5+a6+a7+a8)	0.0	0.0	0.0	0.0	0.0	0.0
a1) Legislación			0.0			0.0
a2) Justicia			0.0			0.0
a3) Coordinación de la Política de Gobierno			0.0			0.0
a4) Relaciones Exteriores			0.0			0.0
a5) Asuntos Financieros y Hacendarios			0.0			0.0
a6) Seguridad Nacional			0.0			0.0
a7) Asuntos de Orden Público y de Seguridad Interior			0.0			0.0
a8) Otros Servicios Generales			0.0			0.0
B. Desarrollo Social (B=b1+b2+b3+b4+b5+b6+b7)	1,768,050.2	291,383.4	2,059,433.6	2,059,367.7	1,979,999.3	65.9
b1) Protección Ambiental			0.0			0.0
b2) Vivienda y Servicios a la Comunidad			0.0			0.0
b3) Salud			0.0			0.0
b4) Recreación, Cultura y Otras Manifestaciones Sociales			0.0			0.0
b5) Educación	1,768,050.2	291,383.4	2,059,433.6	2,059,367.7	1,979,999.3	65.9
b6) Protección Social			0.0			0.0
b7) Otros Asuntos Sociales			0.0			0.0
C. Desarrollo Económico (C=c1+c2+c3+c4+c5+c6+c7+c8+c9)	0.0	0.0	0.0	0.0	0.0	0.0
c1) Asuntos Económicos, Comerciales y Laborales en General			0.0			0.0
c2) Agropecuaria, Silvicultura, Pesca y Caza			0.0			0.0
c3) Combustibles y Energía			0.0			0.0
c4) Minería, Manufacturas y Construcción			0.0			0.0
c5) Transporte			0.0			0.0
c6) Comunicaciones			0.0			0.0
c7) Turismo			0.0			0.0
c8) Ciencia, Tecnología e Innovación			0.0			0.0
c9) Otras Industrias y Otros Asuntos Económicos			0.0			0.0
D. Otras No Clasificadas en Funciones Anteriores (D=d1+d2+d3+d4)	0.0	785,642.9	785,642.9	785,642.9	465,423.2	0.0
d1) Transacciones de la Deuda Pública / Costo Financiero de la Deuda			0.0			0.0
d2) Transferencias, Participaciones y Aportaciones Entre Diferentes Niveles y Ordenes de Gobierno			0.0			0.0
d3) Saneamiento del Sistema Financiero			0.0			0.0
d4) Adeudos de Ejercicios Fiscales Anteriores	0.0	785,642.9	785,642.9	785,642.9	465,423.2	0.0
III. Total de Egresos (III = I + II)	4,676,729.9	2,175,168.7	6,851,898.6	6,734,768.1	5,930,153.9	117,130.5

CUENTA PÚBLICA DEL GOBIERNO, ORGANISMOS AUXILIARES Y AUTÓNOMOS DEL ESTADO DE MÉXICO 2017

Universidad Autónoma del Estado de México Estado Analítico del Ejercicio del Presupuesto de Egresos Detallado - LDF Clasificación de Servicios Personales por Categoría Del 1 de Enero al 31 de Diciembre de 2017 (MILES DE PESOS)						
Concepto (c)	Egresos					Subejercicio
	Aprobado	Ampliaciones/ (Reducciones)	Modificado	Devengado	Pagado	
I. Gasto No Etiquetado (I=A+B+C+D+E+F)	2,405,216.2	-131,576.7	2,273,639.5	2,273,639.5	2,259,142.6	0.0
A. Personal Administrativo y de Servicio Público	729,510.7	-40,394.0	689,116.6	689,116.6	684,666.1	0.0
B. Magisterio	1,646,745.6	-91,182.7	1,555,563.0	1,555,563.0	1,545,516.6	0.0
C. Servicios de Salud (C=c1+c2)	0.0	0.0	0.0	0.0	0.0	0.0
c1) Personal Administrativo			0.0			0.0
c2) Personal Médico, Paramédico y afín			0.0			0.0
D. Seguridad Pública			0.0			0.0
E. Gastos asociados a la implementación de nuevas leyes federales o reformas a las mismas (E = e1 + e2)	0.0	0.0	0.0	0.0	0.0	0.0
e1) Nombre del Programa o Ley 1			0.0			0.0
e2) Nombre del Programa o Ley 2			0.0			0.0
F. Sentencias laborales definitivas	28,959.9	0.0	28,959.9	28,959.9	28,959.9	0.0
II. Gasto Etiquetado (II=A+B+C+D+E+F)	1,430,611.6	151,966.8	1,582,578.4	1,582,578.4	1,573,136.8	0.0
A. Personal Administrativo y de Servicio Público	593,999.4	151,966.8	745,966.2	745,966.2	736,524.6	0.0
B. Magisterio	836,612.2	0.0	836,612.2	836,612.2	836,612.2	0.0
C. Servicios de Salud (C=c1+c2)	0.0	0.0	0.0	0.0	0.0	0.0
c1) Personal Administrativo			0.0			0.0
c2) Personal Médico, Paramédico y afín			0.0			0.0
D. Seguridad Pública			0.0			0.0
E. Gastos asociados a la implementación de nuevas leyes federales o reformas a las mismas (E = e1 + e2)	0.0	0.0	0.0	0.0	0.0	0.0
e1) Nombre del Programa o Ley 1			0.0			0.0
e2) Nombre del Programa o Ley 2			0.0			0.0
F. Sentencias laborales definitivas	0.0	0.0	0.0	0.0	0.0	0.0
III. Total del Gasto en Servicios Personales (III = I + II)	3,835,827.8	20,390.1	3,856,217.9	3,856,217.9	3,832,279.4	0.0



**FISCALÍA GENERAL
DE JUSTICIA DEL
ESTADO DE MÉXICO
(FGJEM)**





CONTENIDO

TITULO	PÁGINA
I. INFORMACIÓN CONTABLE	
ESTADO DE SITUACIÓN FINANCIERA	5
ESTADO DE ACTIVIDADES	6
ESTADO DE VARIACIÓN EN LA HACIENDA PÚBLICA	7
ESTADO DE CAMBIOS EN LA SITUACIÓN FINANCIERA	8
ESTADO DE FLUJOS DE EFECTIVO	9
ESTADO ANALÍTICO DEL ACTIVO	10
ESTADO ANALÍTICO DE LA DEUDA Y OTROS PASIVOS	11
NOTAS A LOS ESTADOS FINANCIEROS	12
II. INFORMACIÓN PRESUPUESTARIA	29
III. INFORMACIÓN PROGRAMÁTICA	45
IV. ANEXOS ESTABLECIDOS EN DIFERENTES ORDENAMIENTOS	69
V. FORMATOS PARA EL CUMPLIMIENTO DE LA LEY DE DISCIPLINA FINANCIERA PARA LAS ENTIDADES FEDERATIVAS Y LOS MUNICIPIOS	73



FGJEM

FISCALÍA GENERAL DE JUSTICIA DEL ESTADO DE MÉXICO			
Estado de Situación Financiera			
Al 31 de Diciembre de 2017			
(Miles de Pesos)			
Concepto	Año 2017	Concepto	Año 2017
ACTIVO		PASIVO	
Activo Circulante		Pasivo Circulante	
Efectivo y Equivalentes	256,731.9	Cuentas por Pagar a Corto Plazo	202,228.4
Derechos a Recibir Efectivo o Equivalentes	167,086.5	Documentos por Pagar a Corto Plazo	
Derechos a Recibir Bienes o Servicios		Porción a Corto Plazo de la Deuda Pública a Largo Plazo	
Inventarios		Títulos y Valores a Corto Plazo	
Almacenes		Pasivos Diferidos a Corto Plazo	
Estimación por Pérdida o Deterioro de Activos Circulantes		Fondos y Bienes de Terceros en Garantía y/o Administración a Corto Plazo	
Otros Activos Circulantes		Provisiones a Corto Plazo	
		Otros Pasivos a Corto Plazo	
Total de Activos Circulantes	423,818.4	Total de Pasivos Circulantes	202,228.4
Activo No Circulante		Pasivo No Circulante	
Inversiones Financieras a Largo Plazo		Cuentas por Pagar a Largo Plazo	
Derechos a Recibir Efectivo o Equivalentes a Largo Plazo		Documentos por Pagar a Largo Plazo	
Bienes Inmuebles, Infraestructura y Construcciones en Proceso	901,748.4	Deuda Pública a Largo Plazo	
Bienes Muebles	1,403,163.1	Pasivos Diferidos a Largo Plazo	
Activos Intangibles		Fondos y Bienes de Terceros en Garantía y/o en Administración a Largo Plazo	
Depreciación, Deterioro y Amortización Acumulada de Bienes		Provisiones a Largo Plazo	
Activos Diferidos			
Estimación por Pérdida o Deterioro de Activos no Circulantes		Total de Pasivos No Circulantes	.0
Otros Activos no Circulantes			
Total de Activos No Circulantes	2,304,911.5	Total del Pasivo	202,228.4
Total del Activo	2,728,729.9	HACIENDA PÚBLICA/ PATRIMONIO	
		Hacienda Pública/Patrimonio Contribuido	2,304,911.5
		Aportaciones	2,304,911.5
		Donaciones de Capital	
		Actualización de la Hacienda Pública / Patrimonio	
		Hacienda Pública/Patrimonio Generado	221,590.0
		Resultados del Ejercicio (Ahorro / Desahorro)	221,590.0
		Resultados de Ejercicios Anteriores	
		Revalúos	
		Reservas	
		Rectificaciones de Resultados de Ejercicios Anteriores	
		Exceso o Insuficiencia en la Actualización de la Hacienda Pública/Patrimonio	.0
		Resultado por Posición Monetaria	
		Resultado por Tenencia de Activos no Monetarios	
		Total Hacienda Pública/ Patrimonio	2,526,501.5
		Total del Pasivo y Hacienda Pública / Patrimonio	2,728,729.9

CUENTA PÚBLICA DEL GOBIERNO, ORGANISMOS AUXILIARES Y AUTÓNOMOS DEL ESTADO DE MÉXICO 2017

FISCALÍA GENERAL DE JUSTICIA DEL ESTADO DE MÉXICO
Estado de Actividades
Del 1 de Enero al 31 de Diciembre de 2017
(Miles de Pesos)

Concepto	2017
INGRESOS Y OTROS BENEFICIOS	
Ingresos de la Gestión	.0
Impuestos	
Cuotas y Aportaciones de Seguridad Social	
Contribuciones de Mejoras	
Derechos	
Productos de Tipo Corriente	
Aprovechamientos de Tipo Corriente	
Ingresos por Venta de Bienes y Servicios	
Ingresos no Comprendidos en las Fracciones de la Ley de Ingresos Causados en Ejercicios Fiscales Anteriores Pendientes de Liquidación o Pago	
Participaciones, Aportaciones, Transferencias, Asignaciones, Subsidios y Otras Ayudas	3,323,048.9
Participaciones y Aportaciones	
Transferencia, Asignaciones, Subsidios y Otras Ayudas	3,323,048.9
Otros Ingresos y Beneficios	201,924.4
Ingresos Financieros	8,192.5
Incremento por Variación de Inventarios	
Disminución del Exceso de Estimaciones por Pérdida o Deterioro u Obsolescencia	
Disminución del Exceso de Provisiones	
Otros Ingresos y Beneficios Varios	193,731.9
Total de Ingresos y Otros Beneficios	3,524,973.3
GASTOS Y OTRAS PÉRDIDAS	
Gastos de Funcionamiento	3,043,125.8
Servicios Personales	2,554,474.6
Materiales y Suministros	117,566.3
Servicios Generales	371,084.9
Transferencia, Asignaciones, Subsidios y Otras Ayudas	25,124.0
Transferencias Internas y Asignaciones al Sector Público	
Transferencias al Resto del Sector Público	
Subsidios y Subvenciones	
Ayudas Sociales	
Pensiones y Jubilaciones	
Transferencias a Fideicomisos, Mandatos y Contratos Análogos	25,124.0
Transferencias a la Seguridad Social	
Donativos	
Transferencias al Exterior	
Participaciones y Aportaciones	.0
Participaciones	
Aportaciones	
Convenios	
Intereses, Comisiones y Otros Gastos de la Deuda Pública	.0
Intereses de la Deuda Pública	
Comisiones de la Deuda Pública	
Gastos de la Deuda Pública	
Costo por Coberturas	
Apoyos Financieros	
Otros Gastos y Pérdidas Extraordinarias	106,025.1
Estimaciones, Depreciaciones, Deterioros, Obsolescencia y Amortizaciones	
Provisiones	
Disminución de Inventarios	
Aumento por insuficiencia de Estimaciones por Pérdida o Deterioro y Obsolescencia	
Aumento por insuficiencia de Provisiones	
Otros Gastos	106,025.1
Inversión Pública	129,108.4
Inversión Pública no Capitalizable	129,108.4
Total de Gastos y Otras Pérdidas	3,303,383.3
Resultados del Ejercicio (Ahorro/Desahorro)	221,590.0

FGJEM

FISCALÍA GENERAL DE JUSTICIA DEL ESTADO DE MÉXICO
Estado de Variación en la Hacienda Pública
Del 1 de Enero al 31 de Diciembre de 2017
(Miles de Pesos)

Concepto	Hacienda Pública/Patrimonio Contribuido	Hacienda Pública/Patrimonio Generado de Ejercicios Anteriores	Hacienda Pública/Patrimonio Generado del Ejercicio	Ajustes por Cambios de Valor	TOTAL
Rectificaciones de Resultados de Ejercicios Anteriores					.0
Patrimonio Neto Inicial Ajustado del Ejercicio 2016	.0			.0	.0
Aportaciones					.0
Donaciones de Capital					.0
Actualización de la Hacienda Pública/Patrimonio					.0
Variaciones de la Hacienda Pública/Patrimonio Neto del Ejercicio 2016		.0	.0	.0	.0
Resultados del Ejercicio (Ahorro/Desahorro)					.0
Resultados de Ejercicios Anteriores					.0
Revalúos					.0
Reservas					.0
Hacienda Pública/Patrimonio Neto Final del Ejercicio 2016	.0	.0	.0	.0	.0
Cambios en la Hacienda Pública/Patrimonio Neto del Ejercicio al 31 de Diciembre de 2017	2,304,911.5			.0	2,304,911.5
Aportaciones	2,304,911.5				2,304,911.5
Donaciones de Capital					.0
Actualización de la Hacienda Pública/Patrimonio					.0
Variaciones de la Hacienda Pública/Patrimonio Neto del Ejercicio al 31 de Diciembre de 2017		.0	221,590.0	.0	221,590.0
Resultados del Ejercicio (Ahorro/Desahorro)			221,590.0		221,590.0
Resultados de Ejercicios Anteriores					.0
Revalúos					.0
Reservas					.0
Saldo Neto en la Hacienda Pública /Patrimonio al 31 de Diciembre de 2017	2,304,911.5	.0	221,590.0	.0	2,526,501.5

FISCALÍA GENERAL DE JUSTICIA DEL ESTADO DE MEXICO
 Estado de Cambios en la Situación Financiera
 Del 1 de Enero al 31 de Diciembre de 2017
 (Miles de Pesos)

Concepto	Origen	Aplicación
ACTIVO	.0	2,728,729.8
Activo Circulante	.0	423,818.3
Efectivo y Equivalentes		256,731.9
Derechos a Recibir Efectivo o Equivalentes		167,086.4
Derechos a Recibir Bienes o Servicios		
Inventarios		
Almacenes		
Estimación por Pérdida o Deterioro de Activos Circulantes		
Otros Activos Circulantes		
Activo No circulante	.0	2,304,911.5
Inversiones Financieras a Largo Plazo		
Derechos a Recibir Efectivo o Equivalentes a Largo Plazo		
Bienes Inmuebles, Infraestructura y Construcciones en Proceso		901,748.4
Bienes Muebles		1,403,163.1
Activos Intangibles		
Depreciación, Deterioro y Amortización Acumulada de Bienes		
Activos Diferidos		
Estimación por Pérdida o Deterioro de Activos no Circulantes		
Otros Activos no Circulantes		
PASIVO	202,228.4	.0
Pasivo Circulante	202,228.4	.0
Cuentas por Pagar a Corto Plazo	202,228.4	
Documentos por Pagar a Corto Plazo		
Porción a Corto Plazo de la Deuda Pública a Largo Plazo		
Títulos y Valores a Corto Plazo		
Pasivos Diferidos a Corto Plazo		
Fondos y Bienes de Terceros en Garantía y/o Administración a Corto Plazo		
Provisiones a Corto Plazo		
Otros Pasivos a Corto Plazo		
Pasivo No Circulante	.0	.0
Cuentas por Pagar a Largo Plazo		
Documentos por Pagar a Largo Plazo		
Deuda Pública a Largo Plazo		
Pasivos Diferidos a Largo Plazo		
Fondos y Bienes de Terceros en Garantía y/o en Administración a Largo Plazo		
Provisiones a Largo Plazo		
HACIENDA PÚBLICA/PATRIMONIO	2,526,501.4	.0
Hacienda Pública/Patrimonio Contribuido	2,304,911.4	.0
Aportaciones	2,304,911.4	
Donaciones de Capital		
Actualización de la Hacienda Pública/Patrimonio		
Hacienda Pública/Patrimonio Generado	221,590.0	.0
Resultados del Ejercicio (Ahorro/Desahorro)	221,590.0	
Resultados de Ejercicios Anteriores		
Revalúos		
Reservas		
Rectificaciones de Resultados de Ejercicios Anteriores		
Exceso o insuficiencia en la Actualización de la Hacienda Pública/Patrimonio	.0	.0
Resultado por Posición Monetaria		
Resultado por Tenencia de Activos no Monetarios		

FGJEM

FISCALÍA GENERAL DE JUSTICIA DEL ESTADO DE MÉXICO
Estado de Flujos de Efectivo
Del 1 de Enero al 31 de Diciembre de 2017
(Miles de Pesos)

Concepto	2017
Flujos de Efectivo de las Actividades de Operación	
Origen	3,524,973.3
Impuestos	
Cuotas y Aportaciones de Seguridad Social	
Contribuciones de Mejoras	
Derechos	
Productos de Tipo Corriente	201,924.4
Aprovechamientos de Tipo Corriente	
Ingresos por Venta de Bienes y Servicios	
Ingresos no Comprendidos en las Fracciones de la Ley de Ingresos Causados en Ejercicios Fiscales Anteriores	
Pendientes de Liquidación o Pago	
Participaciones y Aportaciones	
Transferencias, Asignaciones y Subsidios y Otras Ayudas	3,323,048.9
Otros Orígenes de Operación	
Aplicación	3,303,383.3
Servicios Personales	2,554,474.6
Materiales y Suministros	117,566.3
Servicios Generales	371,084.9
Transferencias Internas y Asignaciones al Sector Público	
Transferencias al Resto del Sector Público	
Subsidios y Subvenciones	25,124.0
Ayudas Sociales	
Pensiones y Jubilaciones	
Transferencias a Fideicomisos, Mandatos y Contratos Análogos	
Transferencias a la Seguridad Social	
Donativos	
Transferencias al Exterior	
Participaciones	
Aportaciones	
Convenios	
Otras Aplicaciones de Operación	235,133.5
Flujos Netos de Efectivo por Actividades de Operación	221,590.0
Flujos de Efectivo de las Actividades de Inversión	
Origen	.0
Bienes Inmuebles, Infraestructura y Construcciones en Proceso	
Bienes Muebles	
Otros Orígenes de Inversión	
Aplicación	2,471,997.9
Bienes Inmuebles, Infraestructura y Construcciones en Proceso	901,748.4
Bienes Muebles	1,403,163.1
Otras Aplicaciones de Inversión	167,086.4
Flujos Netos de Efectivo por Actividades de Inversión	-2,471,997.9
Flujo de Efectivo de las Actividades de Financiamiento	
Origen	2,507,139.8
Endeudamiento Neto	
Interno	2,304,911.4
Externo	202,228.4
Otros Orígenes de Financiamiento	
Aplicación	.0
Servicios de la Deuda	
Interno	
Externo	
Otras Aplicaciones de Financiamiento	
Flujos Netos de Efectivo por Actividades de Financiamiento	2,507,139.8
Incremento/Disminución Neta en el Efectivo y Equivalentes al Efectivo	256,731.9
Efectivo y Equivalentes al Efectivo al Inicio del Ejercicio	
Efectivo y Equivalentes al Efectivo al Final del Ejercicio	256,731.9

CUENTA PÚBLICA DEL GOBIERNO, ORGANISMOS AUXILIARES Y AUTÓNOMOS DEL ESTADO DE MÉXICO 2017

FISCALÍA GENERAL DE JUSTICIA DEL ESTADO DE MÉXICO
Estado Analítico del Activo
Del 1 de Enero al 31 de Diciembre de 2017
(Miles de Pesos)

Concepto	Saldo inicial	Cargos del Período	Abonos del Período	Saldo Final	Variación del Período
	1	2	3	4 = (1+2-3)	(4-1)
ACTIVO	.0	7,045,150.7	4,316,420.8	2,728,729.9	2,728,729.9
Activo Circulante	.0	4,740,239.2	4,316,420.8	423,818.4	423,818.4
Efectivo y Equivalentes		4,566,522.6	4,309,790.7	256,731.9	256,731.9
Derechos a Recibir Efectivo o Equivalentes		173,716.6	6,630.1	167,086.5	167,086.5
Derechos a Recibir Bienes o Servicios				.0	.0
Inventarios				.0	.0
Almacenes				.0	.0
Estimación por Pérdida o Deterioro de Activos Circulantes				.0	.0
Otros Activos Circulantes				.0	.0
Activo No Circulante	.0	2,304,911.5	.0	2,304,911.5	2,304,911.5
Inversiones Financieras a Largo Plazo				.0	.0
Derechos a Recibir Efectivo o Equivalentes a Largo Plazo				.0	.0
Bienes Inmuebles, Infraestructura y Construcciones en Proceso		901,748.4		901,748.4	901,748.4
Bienes Muebles		1,403,163.1		1,403,163.1	1,403,163.1
Activos Intangibles				.0	.0
Depreciación, Deterioro y Amortización Acumulada de Bienes				.0	.0
Activos Diferidos				.0	.0
Estimación por Pérdida o Deterioro de Activos no Circulantes				.0	.0
Otros Activos no Circulantes				.0	.0

FGJEM

FISCALÍA GENERAL DE JUSTICIA DEL ESTADO DE MÉXICO
 Estado Análítico de la Deuda y Otros Pasivos
 Del 1 de Enero al 31 de Diciembre de 2017
 (Miles de Pesos)

Denominación de las Deudas	Moneda de Contratación	Institución o País Acreedor	Saldo Inicial del Período	Saldo Final del Período
DEUDA PÚBLICA				
Corto Plazo				
Deuda Interna			.0	.0
Instituciones de Crédito				
Títulos y Valores				
Arrendamientos Financieros				
Deuda Externa			.0	.0
Organismos Financieros Internacionales				
Deuda Bilateral				
Títulos y Valores				
Arrendamientos Financieros				
Subtotal a Corto Plazo			.0	.0
Largo Plazo				
Deuda Interna			.0	.0
Instituciones de Crédito				
Títulos y Valores				
Arrendamientos Financieros				
Deuda Externa			.0	.0
Organismos Financieros Internacionales				
Deuda Bilateral				
Títulos y Valores				
Arrendamientos Financieros				
Subtotal a Largo Plazo			.0	.0
Otros Pasivos				202,228.4
Total de Deuda y Otros Pasivos			.0	202,228.4

NOTAS A LOS ESTADOS FINANCIEROS

NOTAS DE DESGLOSE

1. ESTADO DE SITUACIÓN FINANCIERA

El Estado de Situación Financiera presenta la situación resultante de las operaciones financieras celebradas durante cierto período de tiempo y les sirve a los interesados en la información para juzgar su posición económica a una fecha determinada.

El Estado de Situación Financiera tiene las siguientes características:

- Debe practicarse a determinada fecha.
- Debe mostrar claramente los activos, pasivos y el patrimonio.
- Su información proviene de los datos aportados por las cuentas establecidas en los libros de contabilidad.

El Estado de Situación Financiera se presenta de manera comparativa con respecto del año inmediato anterior para su mejor comprensión.

ACTIVO

- **Efectivo y Equivalentes**

Esta cuenta registra los movimientos que experimenta el fondo fijo de caja chica, la cual representa el importe del valor nominal del dinero en efectivo propiedad de la Fiscalía destinado a pagos menores.

Los Bancos al 31 de diciembre de 2017, se integran de la manera siguiente:

Bancos/Tesorería

Esta cuenta muestra los ingresos y egresos que sufre el efectivo propiedad de la Fiscalía, así mismo es necesario precisar que los depósitos que efectúa el Gobierno del Estado de México por los conceptos de Gasto Operativo, Nómina y Financiamiento, atendiendo a la disponibilidad que exista en las cuentas bancarias y en base a la Normatividad Administrativa, los recursos disponibles se invierten en instrumentos financieros que no pongan en riesgo el patrimonio de la Fiscalía.

La cuenta de Bancos/Tesorería al 31 de diciembre de 2017, se integran de la manera siguiente:

Cuentas Bancarias de Cheques		
Cuenta bancaria	Concepto	2017
509	Gastos de Operación	16,631.1
541	Fondo Revolvente	2,002.2
287	FASP 2017 R.F.	18,863.5
333	FASP 2017 R.E.	260.1
330	Servicios Personales	68.7
848	Proceso Adquisitivo	64.7
554	Recaudación de Ing.	305.4
Total de Cuentas de Cheque		<u>38,195.7</u>

- **Derechos a Recibir Efectivo o Equivalentes**

Inversiones Financieras a Corto Plazo

En esta cuenta se registran los aumentos y disminuciones que experimentan las inversiones que con carácter temporal realiza la Fiscalía con el propósito de generar un rendimiento durante un lapso de tiempo, para evitar recursos ociosos en las cuentas de bancos. Los intereses generados por la compra de valores negociables en instituciones bancarias se registran en la cuenta de productos financieros.

Las Inversiones Financieras a Corto Plazo al 31 de diciembre de 2017, se integran de la manera siguiente:

Cuenta bancaria	Concepto	2017
820	Gasto de operación	10,342.7
920	Investigaciones especiales	11,447.7
184	FOREMEX	196,745.8
Total de Inversiones a Corto Plazo		<u>218,536.2</u>

Cuentas por Cobrar a Corto Plazo

En esta cuenta se contemplan los aumentos o disminuciones de los recursos que el Gobierno del Estado de México nos otorga, en base al presupuesto autorizado y derivado también de la calendarización del presupuesto de ingresos.

	2017
Contra recibos del Gobierno del Estado de México	165,046.5
Deudores diversos	2,040.0
Total de derechos a recibir efectivo o equivalentes	<u>167,086.5</u>

Deudores Diversos por Cobrar a Corto Plazo

Esta cuenta registra el derecho que tiene la Fiscalía de exigir la comprobación a los suscriptores de pagarés o beneficiarios de cheques.

Los adeudos de terceros que registra esta cuenta, deben ser comprobados en los términos y plazos que marcan los Lineamientos para la Administración de los Recursos de la Fiscalía.

Los Deudores Diversos por Cobrar a Corto Plazo al 31 de diciembre de 2017, se integran de la siguiente manera:

El saldo de este rubro según su antigüedad se integra de la manera siguiente:

CONCEPTO	HASTA 60 DÍAS	DE 61 A 360 DÍAS	MÁS DE 360 DÍAS	TOTAL
GOBIERNO DEL ESTADO DE MÉXICO				
Subsidio pendiente de cobro al cierre del ejercicio	165,046.4			165,046.4
Asignaciones de Fondo Revolvente		635.3		635.3
Gastos a comprobar por comisiones	1,404.8			1,404.8
TOTALES	166,451.2	635.3		167,086.5

- **Bienes Disponibles para su Transformación o consumo (inventarios)**

No aplica.

- **Inversiones financieras**

No aplica.

- **Bienes Muebles, Inmuebles e Intangibles**

Al 31 de diciembre de 2017, el organismo se encuentra en proceso de conciliación de bienes muebles, inmuebles e intangibles debido a la desincorporación:

CONCEPTO	2017
Terrenos	153,252.3
Edificios No Habitacionales	748,496.1
Mobiliario y Equipo de Administración	339,988.5
Mobiliario y Equipo Educativo y Recreativo	1,062.4
Equipo e Instrumental Médico y de Laboratorio	243,295.1
Equipo de Transporte	534,147.7
Equipo de Defensa y Seguridad	30,943.6
Maquinaria, Otros Equipos y Herramientas	252,606.0
Colecciones, Obras de Arte	974.3
Activos Biológicos	145.5
TOTAL	2,304,911.5

- **Estimaciones y Deterioros**

No aplica.

- **Otros Activos**

No aplica.

Cuentas por Pagar a Corto Plazo

Las cuentas por pagar a corto plazo al 31 de diciembre de 2017, se integran de la siguiente manera:

Proveedores por Pagar a Corto Plazo

BENEFICIARIO	2017
Operadora Hotelera Puma S.A. de C.V	736.6
I+D México S.A.	133.6
Inject Express S.A. de C.V.	226.8
Eco Business Center S.A. de CV	8,444.8
Telefonos de México SAB de CV	2,996.6
CFE Suministrador de Servicios Basicos	125.3
Verifi Metepec SA de CV	39.5
Hernandez Jimenez Blanca Osbelia	579.9
Korean Motors SA de CV	57.1
Continental Automotriz SA de CV.	2,067.7
Sanchez Automotriz SA de CV	62.4
Centigon México SA de CV	1,590.6
Febel Norte SA de CV	122.3
Distribuidora Comercial Zogbi SA de CV	4,090.7
Nieto Sanchez Antonio	56.3
AC Abastecedora SA de CV	165.6
Robredo Miguel Cosme	7,169.8
Grupo Sarmes SA de CV	306.2
Alejandra Nayely Rivera Leon	579.6
Navi Internacional S. de R.L.	379.0
Luis Ernesto Marin Segura	113.0
Desarrollo de Sistemas y Calidad Ambiental S.A. de C.V.	1,072.4
Edwin Gonzalez Nuñez	579.9
Groundbreaking Technologies SAPI de CV	481.3
Julio Ceron Peña	272.7
Elite Audio Video Concepts S.A. de C.V.	8.8
Quimica Labgen S. de R.L. de C.V.	579.6
Cas & Mo Comercializadora S.A. de C.V.	466.4
Ana Gabriela Nieto Cruz	579.9

Grupo Comercial KAR S.A. de C.V.	9,865.8
Arcafa S.A. de C.V.	1,740.0
Lilia Verdiguél LLamas	556.8
Toka Internacional S.A.P.I. de C.V.	11,400.0
Automotriz de Huixquilucan S.A. de C.V.	22,614.4
Turismo Jansen S.A. de C.V.	3,145.4
Ergonomía Mexicana S.A. de C.V.	13,599.5
Arguz Digitalizaciones S.A. de C.V.	19,181.2
Innovaciones Tecnológicas en Conectividad S.A. de C.V.	5,282.8
Luis Eduardo Moisen Bravo	305.4
Paulina Abarca Hernandez	116.6
Credimosa S.A. de C.V.	3,036.6
Nash Networks S. de R.L. de C.V.	4,461.8
Morpetgar Tecnología de Información S.A. de C.V.	580.0
Ergonomia Mexicana S.A de C:V	213.0
Grupo Comerciaizadora Xasirm, S.A de C.V	130.1
Distribuidora Comercial Zogbi S.A. de C.V.	1,570.1
Evomatik S.C.	10,707.9
Maria Guadalupe Amaro Amaro	578.0
Universidad de Zumpango en Estudios Superiores en Criminalística S.C.	250.0
Blanca Osbelia Hernandez Jimenez	270.0
Erika Judith Ruiz Garcia	395.0
Instituto Mexiquense de Seguridad y Justicia	1,132.5
Lilia Verdiguél LLamas	905.0
Hector Castillo Garcia	82.5
Asesoría y Proveedora de Equipos para Laboratorios S.A. de C.V.	1,199.8
TOTAL	<u>147,404.2</u>

Esta cuenta nos muestra a los proveedores cuyos bienes o servicios han sido aplicados al presupuesto del año.

Los Proveedores por Pagar a Corto Plazo al 31 de diciembre de 2017, ascienden a 147 millones 404.2 miles de pesos.

Otras Cuentas por Pagar a Corto Plazo

Al 31 de diciembre de 2017 esta cuenta representa por 54 millones 824.2 miles de pesos, que representa el importe por pagar, por concepto de indemnizaciones, pensiones alimenticias entre otros.

BENEFICIARIO	2017
Juan Gomez Alvarez	6.0
Claudia Romero Landazuri	0.7
Leticia Campos Trejo	3.2
Juan Francisco Hernandez Aguilar	2.1
Joel Sanchez Bravo	0.2
Mario Salas Ortiz	1.5
Irma Millan Velazquez	2.1
Ma. Elena Camacho Robles	31.0
Dilcy Samantha Garcia Espinoza de los Monteros	1.5
Jose de la Luz Viñas Correa	7.2
Pedro Francisco Gutierrez Campuzano	4.8
Augusto Jose Isunza Padilla	0.6
Arrendamientos	2,857.3
gratificaciones	15,000.0
Servicios Personales	6,562.0
Investigaciones	11,124.0
Estímulos y Recompensas	10,000.0
Ofrecimiento de Entrega de Recompensas	4,000.0
Gobierno del Estado de México	5,220.0
TOTAL	<u>54,824.2</u>

Hacienda Pública/Patrimonio

El patrimonio de la Fiscalía está constituido por:

I.- Los bienes muebles e inmuebles que en la actualidad sean propiedad de la Fiscalía y se destinen al cumplimiento de su objeto.

	2017
Aportaciones	<u>2,304,911.5</u>
	2,304,911.5

II.- Resultado de Ejercicios Anteriores y el Resultado del Ejercicio y,

	2017
Resultado del Ejercicio (Ahorro/Desahorro)	<u>221,590.0</u>

ESTADO DE ACTIVIDADES

Su finalidad es informar el monto del cambio total en la Hacienda Pública/Patrimonio generado durante un período y proporcionar información relevante sobre el resultado de las transacciones y otros eventos relacionados con la operación de la Fiscalía que afectan o modifican su patrimonio. Muestra una relación resumida de los ingresos y los gastos de la Fiscalía durante un período determinado, cuya diferencia positiva o negativa determina el ahorro o desahorro (resultado) del ejercicio.

Asimismo, su estructura presenta información correspondiente al período actual y al inmediato anterior con el objetivo de mostrar las variaciones en los saldos de las cuentas que integran la estructura del mismo y facilitar su análisis.

Dado que los efectos de las diferentes actividades, transacciones y otros sucesos del ente público, difieren en frecuencia y potencial de ingresos o gastos que generan, la revelación de información sobre los componentes del resultado, ayuda a los usuarios y analistas a comprender mejor al mismo, así como a realizar proyecciones a futuro sobre su comportamiento económico esperado. En este sentido, coadyuva también en la evaluación del desempeño de la gestión del ente público y en consecuencia a tener más elementos para poder tomar decisiones económicas.

La información que muestra este estado contable está estrechamente vinculada con los Ingresos y Gastos en el momento contable del devengado.

Ingresos y Otros Beneficios

En este rubro se consideran los productos financieros generados por los recursos mantenidos en las cuentas de inversión, así como la cuenta de otros ingresos, así como otros ingresos que fueron generados por baja de activos, venta de bases, responsabilidad y deducibilidad, primas de seguros no devengadas, depósitos y comprobación en excedente.

	2017
Otras inversiones	38,128.0

TRANSFERENCIAS, ASIGNACIONES, SUBSIDIOS Y OTRAS AYUDAS

Este rubro está constituido por aquellos montos que provienen del Presupuesto Autorizado para la Fiscalía por la Legislatura y cuyo ingreso representa un aumento del patrimonio.

	2017
Transferencias, asignaciones, subsidio	3,323,048.9
TOTAL INGRESOS	3,524,973.3

Gastos de Funcionamiento

Está integrado por aquellas partidas que representan los gastos, por la palabra egresos debemos interpretar como todo movimiento de recursos económicos que afectan nuestros recursos presupuestales.

Al 31 de diciembre de 2017 el presupuesto autorizado modificado, así como sus afectaciones realizadas al mismo, asciende a un importe de 3 mil 524 millones 973.3 miles de pesos.

ESTADO DE VARIACIÓN EN LA HACIENDA PÚBLICA

Su finalidad es mostrar los cambios que sufrieron los distintos elementos que componen la Hacienda Pública de la Fiscalía, entre el inicio y el final del período, así como explicar y analizar cada una de ellas. De su análisis se pueden detectar las situaciones negativas y positivas acontecidas durante el ejercicio que pueden servir de base para tomar decisiones correctivas, o para aprovechar oportunidades y fortalezas detectadas del comportamiento de la Hacienda Pública.

ESTADOS DE CAMBIOS EN LA SITUACIÓN FINANCIERA

Su finalidad es proveer de información sobre los orígenes y aplicaciones de los recursos de la Fiscalía.

Este estado es explicado por sí mismo por lo que no requiere realizar un análisis más detallado dentro de estas notas.

4. ESTADO DE FLUJO DE EFECTIVO

1. Efectivo y Equivalentes

	2017
Efectivo en Bancos-Tesorería	256,731.9
Total de Efectivo y Equivalentes	256,731.9

2. Adquisición de Bienes Muebles e Inmuebles

El Tecnológico no tuvo adquisición de Bienes Muebles o Inmuebles durante el ejercicio.

3. Conciliación de los Flujos de Efectivo Netos de las Actividades de Operación y la Cuenta de Ahorro/Desahorro antes de Rubros Extraordinarios como se muestra a continuación:

	2017
Flujos Netos de Efectivo por Actividades de Operación	221,590.0
Flujos Netos de Efectivo por Actividades de Inversión:	-2,471,997.9
Incremento/ Disminución Neta en el Efectivo y equivalentes al efectivo	2,507,139.8
Efectivo y Equivalentes al Efectivo al Inicio del Ejercicio	0.0
Efectivo y Equivalentes al Efectivo al Inicio del Ejercicio	256,731.9

NOTAS DE MEMORIA (CUENTAS DE ORDEN)

FISCALÍA GENERAL DE JUSTICIA DEL ESTADO DE MÉXICO CUENTAS DE ORDEN CONTABLES (Miles de Pesos)	
<u>2 0 1 7</u>	
CUENTAS DEUDORAS	
Almacén	
Cuentas de Control de Organismos Auxiliares	
Bienes Muebles e Inmuebles en Comodato	
	NO APLICA
	<u>0.0</u>
CUENTAS ACREEDORAS	
Artículos Disponibles por el Almacén	
Organismos Auxiliares Cuenta de Control	
Comodato de Bienes Muebles e Inmuebles	
	<u>0.0</u>

FISCALÍA GENERAL DE JUSTICIA DEL ESTADO DE MÉXICO CUENTAS DE ORDEN PRESUPUESTALES (Miles de Pesos)	
<u>2 0 1 7</u>	
CUENTAS DEUDORAS	
Ley de Ingresos Estimada	3,480,860.8
Presupuesto de Egresos por Ejercer de Gastos de Funcionamiento	39,303.4
Presupuesto de Egresos Devengado de Gasto de Funcionamiento	113,465.8
Presupuesto de Egresos Pagado de Gastos de Funcionamiento	2,929,660.0
Presupuesto de Egresos por Ejercer de Transferencias, Asignaciones, Subsidios y Otras Ayudas	0.0
Presupuesto de Egresos Devengado de Transferencias, Asignaciones, Subsidios y Otras Ayudas	25,124.0
Presupuesto de Egresos Pagado de Transferencias, Asignaciones, Subsidios y Otras Ayudas	0.0
Presupuesto de Egresos por Ejercer de Bienes Muebles, Inmuebles e Intangibles	0.5
Presupuesto de Egresos Devengado de Bienes Muebles, Inmuebles e Intangibles	38,646.4
Presupuesto de Egresos Pagado de Bienes Muebles, Inmuebles e Intangibles	67,378.7
Presupuestos de Egresos por Ejercer de Inversión Pública	116,199.4
Presupuesto de Egresos Devengado de Inversión Pública	18,498.8
Presupuesto de Egresos Pagado de Inversión Pública	132,583.7
Presupuesto de Egresos por Ejercer de Intereses, Comisiones y Otros Gastos de la Deuda Pública	
Presupuesto de Egresos Pagado de Intereses, Comisiones y Otros Gastos de la Deuda Pública	
	<u>6,961,721.5</u>
CUENTAS ACREEDORAS	
Ley de Ingresos por Ejecutar	-268,315.0
Ley de Ingresos Devengado	165,046.4
Ley de Ingresos Recaudado	3,584,129.4
Presupuesto de Egresos Aprobado de Gastos de Funcionamiento	3,082,429.2
Presupuesto de Egresos Aprobado de Transferencias, Asignaciones, Subsidios y Otras Ayudas	25,124.0
Presupuesto de Egresos Aprobado de Intereses, Comisiones y Otros Gastos de la Deuda Pública	
Presupuesto de Egresos Aprobado de Inversión Pública	267,281.9
Presupuesto de Egresos Aprobado de Bienes Muebles, Inmuebles e Intangibles	106,025.6
	<u>6,961,721.5</u>

Conciliación entre los Ingresos Presupuestarios y Contables, así como entre los Egresos Presupuestarios y los Gastos Contables, correspondiente del 1 de enero de 2017 al 31 de diciembre de 2017

FISCALÍA GENERAL DE JUSTICIA DEL ESTADO DE MÉXICO Conciliación entre los Ingresos Presupuestarios y Contables Correspondiente del 1 de Enero al 31 de Diciembre de 2017 (Miles de Pesos)		
1. Ingresos Presupuestarios		3,749,175.8
2. Más Ingresos Contables no Presupuestarios		0.0
Incremento por Variación de Inventarios		
Disminución del Exceso de Estimaciones por Pérdida o Deterioro u Obsolescencia		
Disminución del Exceso de Provisiones		
Otros Ingresos y Beneficios Varios		
Otros Ingresos Contables no Presupuestarios		
3. Menos Ingresos Presupuestarios no Contables		224,202.5
Productos de Capital		
Aprovechamientos Capital		
Ingresos Derivados de Financiamientos	21,974.1	
Otros ingresos presupuestarios no contables	202,228.4	
4. Ingresos Contables (4 = 1 + 2 - 3)		3,524,973.3

FISCALÍA GENERAL DE JUSTICIA DEL ESTADO DE MÉXICO Conciliación entre los Egresos Presupuestarios y los Gastos Contables Correspondiente del 1 de Enero al 31 de Diciembre de 2017 (Miles de Pesos)		
1.- Total de Egresos (Presupuestarios)		3,325,357.4
2.- Menos Egresos Presupuestarios no Contables		21,974.1
Mobiliario y Equipo de Administración		
Mobiliario y Equipo Educativo y Recreativo		
Equipo e Instrumental Médico y de Laboratorio		
Vehículos y Equipo de Transporte		
Equipo de Defensa y Seguridad		
Maquinaria, Otros Equipos y Herramientas		
Activos Biológicos		
Bienes Inmuebles		
Activos Intangibles		
Obra Pública en Bienes Propios		
Acciones y Participaciones de Capital	21,974.1	
Compra de Títulos y Valores		
Inversiones en Fideicomisos, Mandatos y Otros Análogos		
Provisiones para Contingencias y Otras Erogaciones Especiales		
Amortización de la Deuda Pública		
Adeudos de Ejercicios Fiscales Anteriores (ADEFAS)		
Otros Egresos Presupuestales No Contables		
3. Más Gastos Contables no Presupuestales		0.0
Estimaciones, Depreciaciones, Deterioros, Obsolescencia y Amortizaciones		
Provisiones		
Disminución de Inventarios		
Aumento por Insuficiencia de Estimaciones por Pérdida o Deterioro u Obsolescencia		
Aumento por Insuficiencia de Provisiones		
Otros Gastos		
Otros Gastos Contables No Presupuestales		
4. Total de Gasto Contable (4 = 1 - 2 + 3)		3,303,383.3

NOTAS DE GESTIÓN ADMINISTRATIVA

1. INTRODUCCIÓN

El ejercicio 2017 estuvo impactado por la incertidumbre económica, por lo que el GEM en previsión de los efectos que pudiesen tener en el presupuesto Estatal, reforzó las medidas de austeridad, racionalidad y disciplina presupuestal, con el Acuerdo para la Contención del Gasto y el Ahorro Presupuestario en la Administración Pública Estatal para el ejercicio Fiscal 2017.

2. PANORAMA ECONÓMICO FINANCIERO

El ejercicio de los recursos de la FGJEM se limita al presupuesto anual calendarizado autorizado y a las ampliaciones presupuestales autorizadas por la Secretaría de Finanzas durante el ejercicio, por lo que el panorama económico dependerá de las medidas de contención del gasto que pudiera establecer el Gobierno del Estado de México para los ejercicios subsecuentes, considerando las circunstancias económicas actuales que prevalecen en el País.

3. AUTORIZACIÓN E HISTORIA

Constitución y cambios en su estructura

a).-Fecha de creación

La Fiscalía General de Justicia del Estado de México (FGJEM), se creó como un Órgano Constitucional Autónomo del Gobierno del Estado de México, mediante Decreto Número 167, emitido por el Poder Ejecutivo del Estado de México, publicado en el Periódico Oficial del Gobierno del Estado de México de fecha 9 de diciembre 2016, con personalidad jurídica y patrimonio propios.

b).-Principales cambios en su estructura

Durante el ejercicio fiscal 2017 la Secretaría de Finanzas emitió los dictámenes de procedencia para la creación de la Unidad de Adiestramiento de la Policía de Investigación, la Fiscalía Regional Naucalpan, la Fiscalía Regional de Tecámac, la Fiscalía Especializada en Delitos Cometidos por Adolescentes, la Visitaduría General, la Fiscalía Especializada de Homicidio Zona Oriente, la Fiscalía Especializada en la Investigación del Delito de Tortura así como la Fiscalía Especializada en Combate a la Corrupción.

4. ORGANIZACIÓN Y OBJETO SOCIAL

a).- Objeto social

La Fiscalía General de Justicia del Estado de México tiene 6 Principios, 5 Objetivos, 5 Políticas Generales, 6 Ejes Estratégicos, y 4 Valores de Servicio:

PRINCIPIOS:

- Legalidad.
- Objetividad.
- Eficiencia.
- Profesionalismo.
- Honradez.
- Respeto a los derechos humanos.
- Perspectiva de género.

OBJETIVOS:

- Solucionar conflictos penales.
- Investigar profesionalmente los hechos.
- Protección de personas que intervienen en procedimientos penales y de extinción de dominio.
- Combatir la impunidad.
- Reparar el daño a las víctimas.

POLITICAS GENERALES:

- Mejora en el servicio al público.
- Abatimiento del rezago de investigación.
- Fomentar la ética en el servicio.
- Impactar a los grupos delictivos.
- Abatir la impunidad delictiva.

EJES ESTRATÉGICOS:

- Mejora del capital humano.
- Modernización tecnológica.
- Rediseño organizacional.
- Control interno y combate a la corrupción.
- Consolidación del Sistema de Justicia Penal Acusatorio y Sistema de Justicia para Adolescentes.
- Cercanía con la ciudadanía.

VALORES DE SERVICIO:

- Servicio.
- Oportunidad.
- Calidez.
- Calidad.

b).- Ejercicio fiscal

El ejercicio fiscal de la FGJEM es del 1 de enero al 31 de diciembre de 2017.

C).- Régimen jurídico

La Fiscalía General de Justicia del Estado de México, se creó como un Órgano Constitucional Autónomo, con personalidad jurídica y patrimonio propios, mediante Decreto Número 167, publicado en la “Gaceta del Gobierno” el 09 de diciembre de 2016.

d).-Estructura organizacional básica

Actualmente, la Fiscalía General de Justicia está integrada por la Oficina del C. Fiscal General, con 3 unidades staff, 1 Vicefiscalía General, 3 Fiscalías Centrales, 4 Coordinaciones Generales, 11 Fiscalías Regionales, 16 Fiscalías Especializadas, 9 Direcciones Generales, 8 Direcciones de Área, 46 Subdirecciones y 83 Departamentos, lo que da un total de 184 unidades administrativas.

e).-Fideicomisos, mandatos y análogos de los cuales es fideicomitente o fideicomisario

La FGJEM actualmente no tiene constituido Fideicomiso alguno.

5. BASES DE PREPARACIÓN DE LOS ESTADOS FINANCIEROS

a).-Normatividad Contable Gubernamental

Los estados financieros son formulados de conformidad con las disposiciones en materia de información financiera establecidas en la Ley General de Contabilidad Gubernamental, así como con la normatividad establecida por el Consejo Nacional de Armonización Contable (CONAC) y en las bases y criterios contables establecidos en el Manual Único de Contabilidad Gubernamental para las Dependencias y Entidades Públicas del Gobierno y Municipios del Estado de México.

A partir del 1 de enero de 2009 entró en vigor la Ley General de Contabilidad Gubernamental, la cual tiene por objeto que los entes públicos apliquen la nueva ley, para facilitar el registro y la fiscalización de los activos, pasivos, ingresos y gastos y en general para contribuir a medir la eficacia, economía y eficiencia del gasto e ingresos públicos, así como la determinación de la valuación del estado del patrimonio y su expresión en los estados financieros. A partir del 1 de enero de 2017 la FGJEM, ha adoptado los lineamientos aplicables en la Ley General de Contabilidad Gubernamental.

b).- Postulados básicos

Los estados financieros son preparados considerando los postulados básicos de contabilidad gubernamental establecidos en el Manual Único de Contabilidad Gubernamental para las Dependencias y Entidades Públicas del Gobierno y Municipios del Estado de México.

6. POLÍTICAS DE CONTABILIDAD SIGNIFICATIVAS

a).-Efectivo y equivalentes

Se encuentra representado por efectivo, depósitos en cuentas de cheques e inversiones temporales, valuados a su valor nominal.

b).-Derechos a recibir efectivo o equivalentes

Los Derechos por recibir efectivo o equivalentes están representados por anticipos para gastos pendientes de comprobar y subsidios por cobrar.

c).- Terrenos

Este renglón se integra por el valor del terreno en el cual se encuentran asentadas las instalaciones de la FGJEM, el registro contable se realizó siguiendo las políticas de registro establecidas en el Manual Único de Contabilidad Gubernamental para las Dependencias y Entidades Públicas del Gobierno y Municipios del Estado de México, sin que la FGJEM cuente con la escritura que avale la propiedad del terreno, en virtud de que el propietario del mismo es el Gobierno del Estado de México.

d).-Inmuebles, Maquinaria y Equipo

Los Inmuebles, Maquinaria y Equipo se registran inicialmente a su costo de adquisición o construcción.

e).-Depreciación

No aplica.

f).- Operaciones en el extranjero

La Fiscalía General de Justicia no tiene celebradas operaciones en moneda extranjera.

g).- Inversión en acciones en el Sector Paraestatal

No se tienen contratadas inversiones en acciones en el Sector Paraestatal.

h).- Sistema y método de valuación de inventarios y costo de lo vendido

Los materiales y suministros por concepto de bienes de consumo, para el mantenimiento y los servicios generales que requiere la operación de la FGJEM, se registran en cuentas de orden a costo promedio y se aplican al resultado del ejercicio en el momento en que el gasto se considera devengado de conformidad con la normatividad aplicable.

i).- Reserva Actuarial

De conformidad con la política de contabilidad gubernamental del Estado de México, las indemnizaciones y compensaciones de retiro y primas de antigüedad que tuviera que pagar la FGJEM, en ciertos casos de despido o renuncia de su personal, las reconoce en los egresos del ejercicio en que se paguen debido a que es en ese momento cuando se afecta el presupuesto de egresos del ejercicio, efectuando las adecuaciones presupuestarias correspondientes. Por lo anterior no se tiene establecida una reserva actuarial para reconocer los beneficios a empleados por concepto del valor presente de los ingresos esperados comparado con el valor presente de la estimación de gastos tanto de los beneficios actuales como futuros.

j).-Provisiones y reservas

No se tienen establecidas provisiones y/o reservas de ningún tipo.

k).-Cambios en políticas contables y corrección de errores

Al 31 de diciembre de 2017 no se han presentado cambios en la aplicación de las políticas contables ni se han tenido correcciones de errores que hayan afectado los registros contables.

l).-Reclasificaciones

Los estados financieros al 31 de diciembre de 2017, no incluyen reclasificaciones que haya sido necesario realizar.

m).-Depuración y cancelación de saldos

El efecto de las depuraciones o cancelación de saldos deudores o acreedores son registrados en los resultados del ejercicio en que se conocen.

7. POSICIÓN EN MONEDA EXTRANJERA Y PROTECCIÓN POR RIESGO CAMBIARIO

No Aplica.

8. REPORTE ANALÍTICO DEL ACTIVO**a) Tasas de depreciación**

No Aplica.

b).-Gastos de Investigación y Desarrollo

Al 31 de diciembre de 2017 no se han realizado gastos de investigación y desarrollo que ameritaran ser capitalizados.

c).- Valor activado de los activos construidos

La FGJEM no cuenta con este tipo de operaciones.

d).-Circunstancias de carácter significativo que afecten el activo

Los activos de la FGJEM están libres de todo gravamen y no se tienen activos cedidos en garantía.

e).-Desmantelamiento de activos

La FGJEM no cuenta con este tipo de operaciones.

9. FIDEICOMISOS, MANDATOS Y ANÁLOGOS

La FGJEM no tiene contratados fideicomisos o mandatos análogos de ninguna especie.

10. REPORTE DE RECAUDACIÓN

La FGJEM obtuvo ingresos por rendimientos financieros y otros ingresos por 8 millones 192.5 miles de pesos; por participaciones, aportaciones, subsidios y otras ayudas 3 mil 575 millones 936.9 miles de pesos.

11. INFORMACIÓN SOBRE LA DEUDA Y EL REPORTE ANALÍTICO DE LA DEUDA

No se tiene contratada deuda con instituciones bancarias, los adeudos de la FGJEM son con proveedores de bienes y servicios.

12. CALIFICACIONES OTORGADAS

No Aplica.

13. PROCESO DE MEJORA

a).- Principales políticas de control interno

Los registros contables se realizan de conformidad con las disposiciones establecidas en la Ley General de Contabilidad Gubernamental, normatividad establecida por el CONAC, en el Manual Único de Contabilidad Gubernamental.

b).-Medidas de Desempeño financiero, metas y alcance

El ejercicio de los recursos del Tecnológico se limita al presupuesto anual calendarizado autorizado y a las ampliaciones presupuestales autorizadas por la Secretaría de Finanzas durante el ejercicio y considerando su objeto social, no es posible definir medidas de desempeño financiero; el cumplimiento de metas se ofrece en el apartado de Información Programática.

14.- INFORMACIÓN POR SEGMENTOS

No Aplica.

15 EVENTOS POSTERIORES AL CIERRE

No Aplica.

16. PARTES RELACIONADAS

No Aplica.

17. RESPONSABILIDAD SOBRE LOS ESTADOS FINANCIEROS

“Bajo protesta de decir verdad declaramos que los Estados Financieros y sus notas, son razonablemente correctos y son responsabilidad del emisor”.



INFORMACIÓN PRESUPUESTARIA



FGJEM

FISCALÍA GENERAL DE JUSTICIA DEL ESTADO DE MÉXICO
Ingresos y Egresos
AL 31 DE DICIEMBRE DE 2017
(Miles de pesos)

CONCEPTO	PRESUPUESTO AUTORIZADO	%	AMPLIACIÓN	REDUCCIÓN	AUTORIZAD O FINAL	%	PRESUPUEST O EJERCIDO	%	VARIACIÓN INICIAL	%	VARIACIÓN MODIFICADO	%
INGRESOS:	3,202,348.4	100.0	278,512.4	0.0	3,480,860.8	100.0	3,749,175.8	100.0	546,827.4	17.1	268,315.0	7.7
Superávit Ejercicio Anterior									0.0			
Ordinarios	3,202,348.4	100.0	278,512.4	0.0	3,480,860.8	100.0	3,546,947.4	94.6	344,599.0	10.8	66,086.6	1.9
Estatales	3,202,348.4	100.0	278,512.4	0.0	3,480,860.8	100.0	3,546,947.4	94.6	344,599.0	10.8	66,086.6	1.9
- Tributarios	0.0	0.0	0.0	0.0	0.0	0.0	0.0	0.0	0.0		0.0	
Impuestos sobre Erogaciones	0.0	0.0	0.0	0.0	0.0	0.0	0.0	0.0	0.0		0.0	
Impuestos sobre Tenencia	0.0	0.0	0.0	0.0	0.0	0.0	0.0	0.0	0.0		0.0	
Otros Impuestos y Accesorios	0.0	0.0	0.0	0.0	0.0	0.0	0.0	0.0	0.0		0.0	
- No Tributarios	0.0	0.0	0	0.0	0.0	0.0	0.0	0.0	0.0		0.0	
Derechos	0.0	0.0	0.0	0.0	0.0	0.0	0.0	0.0	0.0		0.0	
Sector Central	0.0	0.0	0.0	0.0	0.0	0.0	0.0	0.0	0.0		0.0	
Organismos Auxiliares	0.0	0.0	0.0	0.0	0.0	0.0	0.0	0.0	0.0		0.0	
Aportaciones de Mejoras	0.0	0.0	0.0	0.0	0.0	0.0	0.0	0.0	0.0		0.0	
Productos	0.0	0.0	0.0	0.0	0.0	0.0	0.0	0.0	0.0		0.0	
Aprovechamientos	0.0	0.0	0.0	0.0	0.0	0.0	0.0	0.0	0.0		0.0	
Ingresos Financieros	0.0	0.0	0.0	0.0	0.0	0.0	0.0	0.0	0.0		0.0	
Aportaciones y Cuotas de Seguridad Social	0.0	0.0	0.0	0.0	0.0	0.0	0.0	0.0	0.0		0.0	
Ingreso Por Venta de Bienes y Servicios	0.0	0.0	0.0	0.0	0.0	0.0	201,924.40	5.4	201,924.4		201,924.4	
Transferencias Asignaciones, Subsidio y Otra	3,202,348.4	100.0	278,512.4	0.0	3,480,860.8	100.0	3,345,023.00	89.2	142,674.6	4.5	(135,837.8)	(3.9)
Federales	0.0	0.0	0.0	0.0	0.0	0.0	0.0	0.0	0.0		0.0	
Participaciones Federales	0.0	0.0	0.0	0.0	0.0	0.0	0.0	0.0	0.0		0.0	
Fondos de Aportaciones Ramo 33	0.0	0.0	0.0	0.0	0.0	0.0	0.0	0.0	0.0		0.0	
Otros Apoyos Federales	0.0	0.0	0.0	0.0	0.0	0.0	0.0	0.0	0.0		0.0	
Extraordinarios	0.0	0.0	0.0	0.0	0.0	0.0	202,228.4	5.4	202,228.4		202,228.4	
Generación de Adefas	0.0	0.0	0.0	0.0	0.0	0.0	202,228.4	5.4	202,228.4		202,228.4	
Financiamientos	0.0	0.0	0.0	0.0	0.0	0.0	0.0	0.0	0.0		0.0	
EGRESOS:	3,202,348.4	100.0	1,069,117.3	390,604.9	3,880,860.8	100.0	3,325,357.4	100.0	(123,009.0)	(3.8)	555,503.4	14.3
Poderes Legislativo y Judicial	0.0	0.0	0.0	0.0	0.0	0.0	0.0	0.0	0.0		0.0	
Poder Legislativo	0.0	0.0	0.0	0.0	0.0	0.0	0.0	0.0	0.0		0.0	
Poder Judicial	0.0	0.0	0.0	0.0	0.0	0.0	0.0	0.0	0.0		0.0	
Gasto Total de Poder Ejecutivo	3,202,348.4	100.0	1,069,117.3	390,604.9	3,880,860.8	100.0	3,325,357.4	100.0	(123,009.0)	(3.8)	555,503.4	14.3
Gasto Programable:	3,202,348.4	100.0	1,069,117.3	390,604.9	3,880,860.8	100.0	3,325,357.4	100.0	(123,009.0)	(3.8)	555,503.4	14.3
Gasto Corriente	2,913,942.5	91.0	922,807.5	354,320.8	3,482,429.2	89.7	3,043,125.8	91.5	(129,183.3)	(4.4)	439,303.4	12.6
Servicios Personales	2,573,082.7	80.3	677,068.3	257,253.6	2,992,897.4	77.1	2,554,474.6	76.8	18,608.1	0.7	438,422.8	14.6
Gasto Operativo	340,859.8	10.6	245,739.2	97,067.2	489,531.8	12.6	488,651.2	14.7	(147,791.4)	(43.4)	880.6	0.2
- Materiales y Suministros	106,486.1	3.3	30,544.8	19,092.8	117,938.1	3.0	117,566.3	3.5	(11,080.2)	(10.4)	371.8	0.3
- Servicios Generales	234,373.7	7.3	215,194.4	77,974.4	371,593.7	9.6	371,084.9	11.2	(136,711.2)	(58.3)	508.8	0.1
Transferencias	21,124.0	0.7	4,000.0	0.0	25,124.0	0.6	25,124.0	0.8	(4,000.0)	(18.9)	0.0	0.0
- Organismos Autonomos	0.0	0.0	0.0	0.0	0.0	0.0	0.0	0.0	0.0		0.0	
- Subsidios y Apoyos	21,124.0	0.7	4,000.0	0.0	25,124.0	0.6	25,124.0	0.8	(4,000.0)	(18.9)	0.0	0.0
Inversión Pública	267,281.9	8.3	142,309.8	36,284.1	373,307.6	9.6	257,107.6	7.7	10,174.3	3.8	116,200.0	31.1
- Bienes Muebles e Inmuebles	0.0	0.0	142,309.8	36,284.1	106,025.7	2.7	106,025.1	3.2	(106,025.1)		0.6	0.0
- Obra Pública	267,281.9	8.3	0.0	0.0	267,281.9	6.9	151,082.5	4.5	116,199.4	43.5	116,199.4	43.5
- Inversión Financiera	0.0	0.0	0.0	0.0	0.0	0.0	0.0	0.0	0.0		0.0	
Gasto No Programable	0.0	0.0	0.0	0.0	0.0	0.0	0.0	0.0	0.0		0.0	
Transferencias a Municipios	0.0	0.0	0.0	0.0	0.0	0.0	0.0	0.0	0.0		0.0	
- Participaciones	0.0	0.0	0.0	0.0	0.0	0.0	0.0	0.0	0.0		0.0	
- Aportaciones del Ramo 33	0.0	0.0	0.0	0.0	0.0	0.0	0.0	0.0	0.0		0.0	
- Convenios	0.0	0.0	0.0	0.0	0.0	0.0	0.0	0.0	0.0		0.0	
Deuda Pública	0.0	0.0	0.0	0.0	0.0	0.0	0.0	0.0	0.0		0.0	
- Costo Financiero de la Deuda	0.0	0.0	0.0	0.0	0.0	0.0	0.0	0.0	0.0		0.0	
- Amortizaciones	0.0	0.0	0.0	0.0	0.0	0.0	0.0	0.0	0.0		0.0	
- Pago de Adefas	0.0	0.0	0.0	0.0	0.0	0.0	0.0	0.0	0.0		0.0	
Superávit(+)/ Deficit (-)	0.0		(790,604.9)	(390,604.9)	-400,000.0		423,818.4					
% de los Ingresos							11.3					

CUENTA PÚBLICA DEL GOBIERNO, ORGANISMOS AUXILIARES Y AUTÓNOMOS DEL ESTADO DE MÉXICO 2017

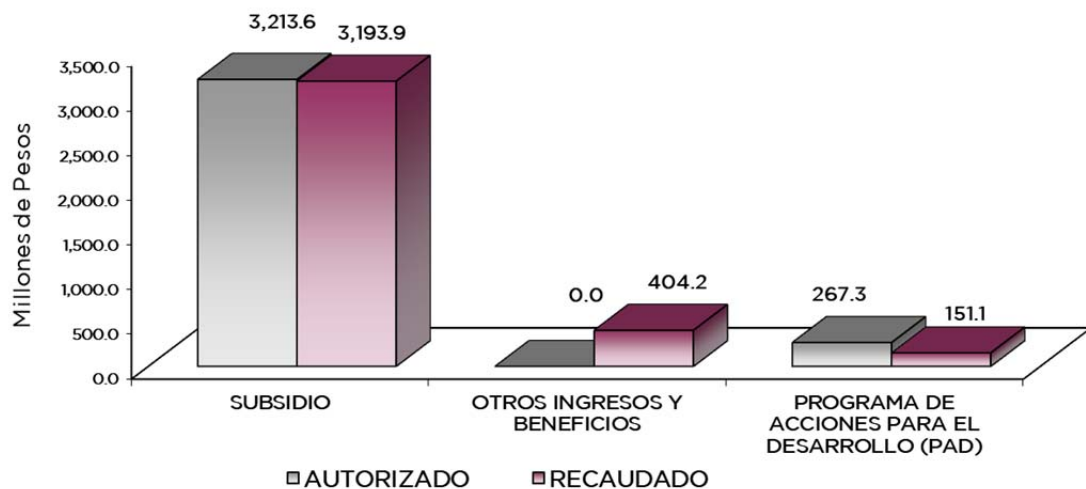
FISCALIA GENERAL DE JUSTICIA DEL ESTADO DE MEXICO
Estado Analítico de Ingresos
Del 1 de Enero al 31 de Diciembre de 2017
(Miles de pesos)

Rubro de Ingresos	Ingreso					Diferencia (6= 5 - 1)
	Estimado	Ampliaciones y	Modificado	Devengado	Recaudado	
	(1)	(2)	(3= 1 + 2)	(4)	(5)	
Impuestos			.0			.0
Cuotas y Aportaciones de Seguridad Social			.0			.0
Contribuciones de Mejoras			.0			.0
Derechos			.0			.0
Productos	.0	.0	.0	.0	.0	.0
Corriente			.0			.0
Capital			.0			.0
Aprovechamientos	.0	.0	.0	.0	.0	.0
Corriente			.0			.0
Capital			.0			.0
Ingresos por Ventas de Bienes y Servicios			.0			.0
Participaciones y Aportaciones	.0	.0	.0			.0
Transferencias, Asignaciones, Subsidios y Otras Ayudas	3,202,348.4	278,512.4	3,480,860.8	165,046.4	3,179,976.6	-22,371.8
Ingresos Derivados de Financiamientos			.0		404,152.8	404,152.8
Total:	3,202,348.4	278,512.4	3,480,860.8	165,046.4	3,584,129.4	381,781.0
				Ingresos excedentes ¹		

Estado Analítico de Ingresos por Fuente de Financiamiento	Ingreso					Diferencia (6= 5 - 1)
	Estimado	Ampliaciones y	Modificado	Devengado	Recaudado	
	(1)	(2)	(3= 1 + 2)	(4)	(5)	
Ingresos del Gobierno	0.0	0.0	0.0	0.0	0.0	0.0
Impuestos			0.0			0.0
Contribuciones de Mejoras			0.0			0.0
Derechos			0.0			0.0
Productos	0.0	0.0	0.0	0.0	0.0	0.0
Corriente			0.0			0.0
Capital			0.0			0.0
Aprovechamientos	0.0	0.0	0.0	0.0	0.0	0.0
Corriente			0.0			0.0
Capital			0.0			0.0
Participaciones y Aportaciones	0.0	0.0	0.0	0.0	0.0	0.0
Transferencias, Asignaciones, Subsidios y Otras Ayudas			0.0			0.0
Ingresos de Organismos y Empresas	3,202,348.4	278,512.4	3,480,860.8	165,046.4	3,179,976.6	-22,371.8
Cuotas y Aportaciones de Seguridad Social			0.0			0.0
Ingresos por Ventas de Bienes y Servicios			0.0			0.0
Transferencias, Asignaciones, Subsidios y Otras Ayudas	3,202,348.4	278,512.4	3,480,860.8	165,046.4	3,179,976.6	-22,371.8
Ingresos Derivados de Financiamiento	0.0	0.0	0.0	0.0	404,152.8	404,152.8
Ingresos Derivados de Financiamientos			0.0		404,152.8	404,152.8
Total:	3,202,348.4	278,512.4	3,480,860.8	165,046.4	3,584,129.4	381,781.0
				Ingresos excedentes ¹		

FGJEM

FISCALÍA GENERAL DE JUSTICIA DEL ESTADO DE MÉXICO							
INGRESOS							
(Miles de Pesos)							
INGRESOS	PREVISTO	PRESUPUESTO 2017		TOTAL AUTORIZADO	RECAUDADO	VARIACIÓN	
		ASIGNACIONES Y/O AMPLIACIONES	REDUCCIONES Y/O DISMINUCIONES			IMPORTE	%
PARTICIPACIONES, APORTACIONES, TRANSFERENCIAS, ASIGNACIONES, SUBSIDIOS Y OTRAS AYUDAS	2,935,066.5	278,512.4		3,213,578.9	3,193,940.5	19,638.4	.6
Subsidio	2,935,066.5	278,512.4		3,213,578.9	3,193,940.5	19,638.4	.6
OTROS INGRESOS Y BENEFICIOS					404,152.8	-404,152.8	
Ingresos Financieros					8,192.5	-8,192.5	
Pasivos que se generen como Resultado de Erogaciones que se Devenguen en el Ejercicio Fiscal pero que queden Pendientes de Liquidar al Cierre del mismo					202,228.4	-202,228.4	
Ingresos Diversos					193,731.9	-193,731.9	
S U B T O T A L	2,935,066.5	278,512.4		3,213,578.9	3,598,093.3	-384,514.4	-12.0
Programa de Acciones para el Desarrollo (PAD)	267,281.9			267,281.9	151,082.5	116,199.4	43.5
PAD	267,281.9			267,281.9	151,082.5	116,199.4	43.5
T O T A L	3,202,348.4	278,512.4		3,480,860.8	3,749,175.8	-268,315.0	-7.7



NOTAS AL PRESUPUESTO DE INGRESOS

INGRESOS

Se tuvo previsto recaudar ingresos por 3 mil 202 millones 348.4 miles de pesos, posteriormente se autorizaron ampliaciones por 278 millones 512.4 miles de pesos, obteniendo un autorizado por 3 mil 480 millones 860.8 miles de pesos, logrando recaudar 3 mil 749 millones 175.8 miles de pesos, por lo que se obtuvo una variación por 268 millones 315 mil pesos, que representa el 7.7 por ciento del total autorizado.

PARTICIPACIONES, APORTACIONES, TRANSFERENCIAS, ASIGNACIONES, SUBSIDIOS Y OTRAS AYUDAS

Subsidio

Se tuvo previsto recaudar ingresos por 2 mil 935 millones 66.5 miles de pesos, posteriormente se autorizaron ampliaciones por 278 millones 512.4 miles de pesos, obteniendo un autorizado por 3 mil 213 millones 578.9 miles de pesos, logrando recaudar 3 mil 193 millones 940.5 miles de pesos, por lo que se obtuvo una variación por 19 millones 638.4 miles de pesos, que representó el 0.6 por ciento del total autorizado.

Otros Ingresos y Beneficios

Se recaudaron ingresos por 404 millones 152.8 miles de pesos, derivados de rendimientos de Inversión, así como la transferencia de los recursos correspondientes al Fondo de Retiro de los servidores públicos (FOREMEX), a la Fiscalía General de Justicia del Estado de México, los cuales solo se administran por este Órgano Autónomo quien será el encargado de realizar el pago a los servidores públicos.

Programa de Acciones para el Desarrollo (PAD)

Se autorizaron 267 millones 281.9 miles de pesos, logrando recaudar 151 millones 82.5 miles de Pesos, por lo que se obtuvo una variación por 116 millones 199.4 miles de pesos que representa el 43.5 por ciento del total autorizado.

FGJEM

FISCALIA GENERAL DE JUSTICIA DEL ESTADO DE MEXICO
Estado Analítico del Ejercicio del Presupuesto de Egresos
Clasificación por Objeto del Gasto (Capítulo y Concepto)
Del 1 de Enero al 31 de Diciembre de 2017
(Miles de Pesos)

Concepto	Egresos					Subejercicio 6 = (3 - 4)
	Aprobado	Ampliaciones/ (Reducciones)	Modificado	Devengado	Pagado	
	1	2	3 = (1 + 2)	4	5	
Servicios Personales	2,573,082.7	19,814.7	2,592,897.4	-	2,554,474.6	2,592,897.4
Remuneraciones al Personal de Carácter Permanente	1,019,728.2	9,016.7	1,028,744.9	-	1,013,148.0	1,028,744.9
Remuneraciones al Personal de Carácter Transitorio	-	16.8	16.8	-	-	16.8
Remuneraciones Adicionales y Especiales	905,772.8	187,257.4	1,093,030.2	-	1,087,745.8	1,093,030.2
Seguridad Social	467,330.3	130,363.2	336,967.1	-	327,739.8	336,967.1
Otras Prestaciones Sociales y Económicas	167,859.3	45,299.4	122,559.9	-	114,273.6	122,559.9
Previsiones	-	-	-	-	-	-
Pago de Estímulos a Servidores Públicos	12,392.0	813.5	11,578.5	-	11,550.6	11,578.5
Materiales y Suministros	106,486.1	11,452.0	117,938.1	-	117,566.3	117,938.1
Materiales de Administración, Emisión de Documentos y Artículos Oficiales	23,483.5	847.4	24,330.9	-	24,207.8	24,330.9
Alimentos y Utensilios	589.1	252.9	842.1	-	842.1	842.1
Materias Primas y Materiales de Producción y Comercialización	43.0	428.9	471.8	-	471.8	471.8
Materiales y Artículos de Construcción y de Reparación	11,325.0	337.4	10,987.6	-	10,744.1	10,987.6
Productos Químicos, Farmacéuticos y de Laboratorio	9,130.2	1,271.5	7,858.7	-	7,858.7	7,858.7
Combustibles, Lubricantes y Aditivos	51,150.7	6,676.3	57,827.0	-	57,827.0	57,827.0
Vestuario, Blancos, Prendas de Protección y Artículos Deportivos	3,802.6	6,146.1	9,948.7	-	9,948.7	9,948.7
Materiales y Suministros Para Seguridad	718.6	718.6	-	-	-	-
Herramientas, Refacciones y Accesorios Menores	6,243.4	572.1	5,671.3	-	5,666.2	5,671.3
Servicios Generales	234,373.7	137,220.0	371,593.7	-	371,084.9	371,593.7
Servicios Básicos	42,265.2	8,279.2	50,544.4	-	50,521.5	50,544.4
Servicios de Arrendamiento	19,256.1	214.3	19,470.4	-	19,359.0	19,470.4
Servicios Profesionales, Científicos, Técnicos y Otros Servicios	46,201.6	24,570.6	70,772.2	-	70,453.9	70,772.2
Servicios Financieros, Bancarios y Comerciales	15,303.0	2,832.5	18,135.5	-	18,135.5	18,135.5
Servicios de Instalación, Reparación, Mantenimiento y Conservación	58,371.6	1,037.2	59,408.8	-	59,353.6	59,408.8
Servicios de Comunicación Social y Publicidad	12,507.7	12,440.3	67.4	-	67.4	67.4
Servicios de Traslado y Viáticos	13,845.3	282.8	13,562.5	-	13,562.5	13,562.5
Servicios Oficiales	-	3,145.4	3,145.4	-	3,145.4	3,145.4
Otros Servicios Generales	26,623.2	109,863.9	136,487.0	-	136,486.0	136,487.0
Transferencias, Asignaciones, Subsidios y Otras Ayudas	21,124.0	4,000.0	25,124.0	-	25,124.0	25,124.0
Transferencias Internas y Asignaciones al Sector Público	-	-	-	-	-	-
Transferencias al Resto del Sector Público	-	-	-	-	-	-
Subsidios y Subvenciones	-	-	-	-	-	-
Ayudas Sociales	-	-	-	-	-	-
Pensiones y Jubilaciones	-	-	-	-	-	-
Transferencias a Fideicomisos, Mandatos y Otros Análogos	21,124.0	4,000.0	25,124.0	-	25,124.0	25,124.0
Transferencias a la Seguridad Social	-	-	-	-	-	-
Donativos	-	-	-	-	-	-
Transferencias al Exterior	-	-	-	-	-	-
Bienes Muebles, Inmuebles e Intangibles	-	106,025.7	106,025.7	-	106,025.1	106,025.7
Mobiliario y Equipo de Administración	-	20,705.4	20,705.4	-	20,704.8	20,705.4
Mobiliario y Equipo Educativo y Recreativo	-	-	-	-	-	-
Equipo e Instrumental Médico y de Laboratorio	-	305.4	305.4	-	305.4	305.4
Vehículos y Equipo de Transporte	-	85,015.0	85,015.0	-	85,015.0	85,015.0
Equipo de Defensa y Seguridad	-	-	-	-	-	-
Maquinaria, Otros Equipos y Herramientas	-	-	-	-	-	-
Activos Biológicos	-	-	-	-	-	-
Bienes Inmuebles	-	-	-	-	-	-
Activos Intangibles	-	-	-	-	-	-
Inversión Pública	267,281.9	-	267,281.9	-	151,082.5	267,281.9
Obra Pública en Bienes de Dominio Público	267,281.9	-	267,281.9	-	151,082.5	267,281.9
Obra Pública en Bienes Propios	-	-	-	-	-	-
Proyectos Productivos y Acciones de Fomento	-	-	-	-	-	-
Inversiones Financieras y Otras Provisiones	-	-	-	-	-	-
Inversiones Para el Fomento de Actividades Productivas	-	-	-	-	-	-
Acciones y Participaciones de Capital	-	-	-	-	-	-
Compra de Títulos y Valores	-	-	-	-	-	-
Concesión de Préstamos	-	-	-	-	-	-
Inversiones en Fideicomisos, Mandatos y Otros Análogos	-	-	-	-	-	-
Otras Inversiones Financieras	-	-	-	-	-	-
Provisiones para Contingencias y Otras Erogaciones Especiales	-	-	-	-	-	-
Participaciones y Aportaciones	-	-	-	-	-	-
Participaciones	-	-	-	-	-	-
Aportaciones	-	-	-	-	-	-
Convenios	-	-	-	-	-	-
Deuda Pública	-	-	-	-	-	-
Amortización de la Deuda Pública	-	-	-	-	-	-
Intereses de la Deuda Pública	-	-	-	-	-	-
Comisiones de la Deuda Pública	-	-	-	-	-	-
Gastos de la Deuda Pública	-	-	-	-	-	-
Costo por Coberturas	-	-	-	-	-	-
Apoyos Financieros	-	-	-	-	-	-
Adeudos de Ejercicios Fiscales Anteriores (Adefas)	-	-	-	-	-	-
Total del Gasto	3,202,348.4	278,512.5	3,480,860.8	-	3,325,357.4	3,480,860.9

CUENTA PÚBLICA DEL GOBIERNO, ORGANISMOS AUXILIARES Y AUTÓNOMOS DEL ESTADO DE MÉXICO 2017

FISCALIA GENERAL DE JUSTICIA DEL ESTADO DE MEXICO
Estado Analítico del Ejercicio del Presupuesto de Egresos
Clasificación Económica (por Tipo de Gasto)
Del 1 de Enero al 31 de Diciembre de 2017
(Miles de Pesos)

Concepto	Egresos					Subejercicio
	Aprobado	Ampliaciones/ (Reducciones)	Modificado	Devengado	Pagado	
	1	2	3 = (1 + 2)	4	5	
Gasto Corriente	3,202,348.4	11,230.5	3,213,578.9	-	3,174,274.9	3,213,578.9
Gasto de Capital	267,281.9	-	267,281.9	-	151,082.5	267,281.9
Amortización de la Deuda y Disminución de Pasivos			-			-
Pensiones y Jubilaciones			-			-
Participaciones			-			-
Total del Gasto	3,469,630.3	11,230.5	3,480,860.8	-	3,325,357.4	3,480,860.8

FISCALIA GENERAL DE JUSTICIA DEL ESTADO DE MEXICO
Estado Analítico del Ejercicio del Presupuesto de Egresos
Clasificación Administrativa
Del 1 de Enero al 31 de Diciembre de 2017
(Miles de Pesos)

Concepto	Egresos					Subejercicio
	Aprobado	Ampliaciones/ (Reducciones)	Modificado	Devengado	Pagado	
	1	2	3 = (1 + 2)	4	5	
Entidades Paraestatales y Fideicomisos No Empresariales y No Financieros	3,202,348.4	278,512.4	3,480,860.8		3,325,357.4	3,480,860.8
Instituciones Públicas de Seguridad Social	-	-	-	-	-	-
Entidades Paraestatales Empresariales No Financieras con Participación Estatal Mayoritaria	-	-	-	-	-	-
Entidades Paraestatales Empresariales Financieras Monetarias con Participación Estatal Mayoritaria	-	-	-	-	-	-
Entidades Paraestatales Empresariales Financieras No Monetarias con Participación Estatal Mayoritaria	-	-	-	-	-	-
Fideicomisos Financieros Públicos con Participación Estatal Mayoritaria	-	-	-	-	-	-
Total del Gasto	3,202,348.4	278,512.4	3,480,860.8	-	3,325,357.4	3,480,860.8

FISCALIA GENERAL DE JUSTICIA DEL ESTADO DE MEXICO
Estado Analítico del Ejercicio del Presupuesto de Egresos
Clasificación Administrativa
Del 1 de Enero al 31 de Diciembre de 2017
(Miles de Pesos)

Concepto	Egresos					Subejercicio
	Aprobado	Ampliaciones/ (Reducciones)	Modificado	Devengado	Pagado	
	1	2	3 = (1 + 2)	4	5	
400L100000 FISCALIA GENERAL DE JUSTICIA DEL ESTADO DE MEXICO	3,202,348.4	278,512.4	3,480,860.8	-	3,325,357.4	3,480,860.8
Total del Gasto	3,202,348.4	278,512.4	3,480,860.8	-	3,325,357.4	3,480,860.8

FGJEM

FISCALIA GENERAL DE JUSTICIA DEL ESTADO DE MEXICO
Estado Análítico del Ejercicio del Presupuesto de Egresos
Clasificación Administrativa
Del 1 de Enero al 31 de Diciembre de 2017
(Miles de pesos)

Concepto	Egresos					Subejercicio
	Aprobado	Ampliaciones/ (Reducciones)	Modificado	Devengado	Pagado	
	1	2	3 = (1 + 2)	4	5	
Poder Ejecutivo			-			-
Poder Legislativo			-			-
Poder Judicial			-			-
Órganos Autónomos	3,202,348.4	278,512.4	3,480,860.8		3,325,357.4	3,480,860.8
Total del Gasto	3,202,348.4	278,512.4	3,480,860.8	-	3,325,357.4	3,480,860.8

FISCALIA GENERAL DE JUSTICIA DEL ESTADO DE MEXICO
Estado Análítico del Ejercicio del Presupuesto de Egresos
Clasificación Funcional (Finalidad y Función)
Del 1 de Enero al 31 de Diciembre de 2017
(Miles de Pesos)

Concepto	Egresos					Subejercicio
	Aprobado	Ampliaciones/ (Reducciones)	Modificado	Devengado	Pagado	
	1	2	3 = (1 + 2)	4	5	
Gobierno	3,202,348.4	278,512.4	3,480,860.8	-	3,325,357.4	3,480,860.8
Legislación			-			-
Justicia	3,202,348.4	278,512.4	3,480,860.8	-	3,325,357.4	3,480,860.8
Coordinación de la Política de Gobierno			-			-
Relaciones Exteriores			-			-
Asuntos Financieros y Hacendarios			-			-
Seguridad Nacional			-			-
Asuntos de Orden Público y de Seguridad Interior			-			-
Otros Servicios Generales			-			-
Desarrollo Social	-	-	-	-	-	-
Protección Ambiental			-			-
Vivienda y Servicios a la Comunidad			-			-
Salud			-			-
Recreación, Cultura y Otras Manifestaciones Sociales			-			-
Educación			-			-
Protección Social			-			-
Otros Asuntos Sociales			-			-
Desarrollo Económico	-	-	-	-	-	-
Asuntos Económicos, Comerciales y Laborales en General			-			-
Agropecuaria, Silvicultura, Pesca y Caza			-			-
Combustibles y Energía			-			-
Minería, Manufacturas y Construcción			-			-
Transporte			-			-
Comunicaciones			-			-
Turismo			-			-
Ciencia, Tecnología e Innovación			-			-
Otras Industrias y Otros Asuntos Económicos			-			-
Otras no Clasificadas en Funciones Anteriores	-	-	-	-	-	-
Transacciones de la Deuda Pública / Costo Financiero de la Deuda			-			-
Transferencias, Participaciones y Aportaciones entre Diferentes Niveles y Órdenes de Gobierno			-			-
Saneamiento del Sistema Financiero			-			-
Adeudos de Ejercicios Fiscales Anteriores			-			-
Total del Gasto	3,202,348.4	278,512.4	3,480,860.8	-	3,325,357.4	3,480,860.8

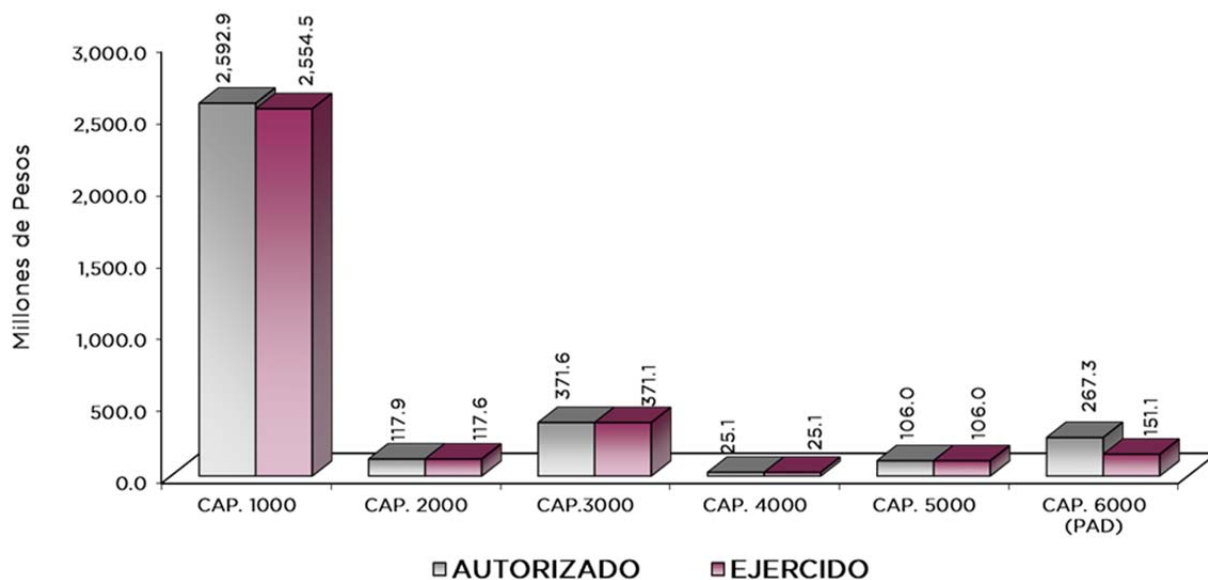
FISCALIA GENERAL DE JUSTICIA DEL ESTADO DE MEXICO
 Endeudamiento Neto
 Del 1 de Enero al 31 de Diciembre de 2017
 (Miles de Pesos)

Identificación de Crédito o Instrumento	Contratación/Colocación	Amortización	Endeudamiento Neto
	A	B	C = A - B
Créditos Bancarios			
			-
			-
			-
			-
			-
Total Créditos Bancarios	-	-	-
Otros Instrumentos de Deuda			
			-
			-
			-
			-
Total Otros Instrumentos de Deuda	-	-	-
TOTAL	-	-	-

FISCALIA GENERAL DE JUSTICIA DEL ESTADO DE MEXICO
 Intereses de la Deuda
 Del 1 de Enero al 31 de Diciembre de 2017
 (Miles de Pesos)

Identificación de Crédito o Instrumento	Deuda	Pagado
	A	B
Créditos Bancarios		
Total de Intereses	-	-
Otros Instrumentos de Deuda		
Total de Intereses de Otros Instrumentos de Deuda	-	-
TOTAL	-	-

FISCALÍA GENERAL DE JUSTICIA DEL ESTADO DE MÉXICO							
EGRESOS POR CAPÍTULO							
(Miles de Pesos)							
EGRESOS	PRESUPUESTO 2017			TOTAL AUTORIZADO	EJERCIDO	VARIACIÓN	
	PREVISTO	ASIGNACIONES Y/O AMPLIACIONES	REDUCCIONES Y/O DISMINUCIONES			IMPORTE	%
Servicios Personales	2,573,082.7	677,068.3	657,253.6	2,592,897.4	2,554,474.6	38,422.8	1.5
Materiales y Suministros	106,486.1	30,544.8	19,092.8	117,938.1	117,566.3	371.7	.3
Servicios Generales	234,373.7	215,194.4	77,974.4	371,593.7	371,084.9	508.8	.1
Transferencias, Asignaciones, Subsidios y Otras Ayudas	21,124.0	4,000.0		25,124.0	25,124.0	0.0	.0
Bienes Muebles, Inmuebles e Intangibles		142,309.8	36,284.1	106,025.7	106,025.1	0.5	.0
SUBTOTAL	2,935,066.5	1,069,117.3	790,604.9	3,213,578.9	3,174,274.9	39,303.9	1.9
Programa de Acciones para el Desarrollo (PAD)	267,281.9			267,281.9	151,082.5	116,199.4	43.5
TOTAL	3,202,348.4	1,069,117.3	790,604.9	3,480,860.8	3,325,357.4	155,503.3	4.5



NOTAS AL PRESUPUESTO DE EGRESOS

EGRESOS

La Fiscalía General de Justicia del Estado de México, tuvo un presupuesto inicial autorizado de 3 mil 202 millones 348.4 miles pesos, presentando ampliaciones y traspasos netos de más, por un importe de 278 millones 512.4 miles pesos, con lo que se determinó un presupuesto total modificado de 3 mil 480 millones 860.8 miles pesos, de los cuales se ejercieron 3 mil 325 millones 357.4 miles de pesos, obteniendo una variación de menos por 155 millones 503.3 miles de pesos, equivalente al 4.5 por ciento menos respecto al monto autorizado.

SERVICIOS PERSONALES

El presupuesto autorizado inicial de este capítulo fue de 2 mil 573 millones 82.7 miles de pesos, con ampliaciones y traspasos netos de más por 19 millones 814.7 miles de pesos, obteniendo un presupuesto modificado de 2 mil 592 millones 897.4 miles de pesos, de los cuales se ejercieron 2 mil 554 millones 474.6 miles de pesos, obteniendo un subejercicio de 38 millones 422.8 miles de pesos, lo que representó el 1.5 por ciento menos respecto al monto autorizado.

MATERIALES Y SUMINISTROS

El presupuesto autorizado inicial de este capítulo fue por un monto de 106 millones 486.1 miles de pesos, con reducciones y traspasos netos de menos por 11 millones 452 mil pesos, obteniendo un presupuesto modificado de 117 millones 938.1 miles de pesos, de los cuales se ejercieron 117 millones 566.3 miles de pesos, obteniendo un subejercicio de 371.7 miles de pesos, lo que representó el 0.3 por ciento menos respecto al monto autorizado.

SERVICIOS GENERALES

Se tuvo un monto autorizado inicial de 234 millones 373.7 miles de pesos, con ampliaciones y traspasos netos de más por 137 millones 220 mil pesos, obteniendo un presupuesto modificado de 371 millones 593.7 miles de pesos, de los cuales se ejercieron 371 millones 84.9 miles de pesos, obteniendo un subejercicio de 508.8 miles de pesos, lo que representó el 0.1 por ciento menos respecto al monto autorizado.

TRANSFERENCIAS, ASIGNACIONES, SUBSIDIOS Y OTRAS AYUDAS

El presupuesto autorizado inicial de este capítulo fue de 21 millones 124 mil pesos, con ampliaciones y traspasos netos de más por 4 millones de pesos, obteniendo un presupuesto modificado de 25 millones 124 mil pesos, de los cuales se ejercieron 25 millones 124 mil pesos.

BIENES MUEBLES, INMUEBLES E INTANGIBLES

Se dieron ampliaciones y traspasos presupuestales por 106 millones 25.7 miles de pesos, obteniendo un presupuesto modificado de 106 millones 25.6 miles de pesos, de los cuales se ejercieron 106 millones 25.1 miles de pesos, obteniendo un subejercicio de 0.5 miles de pesos.

Programa de Acciones para el Desarrollo (PAD)

Se autorizaron 267 millones 281.9 miles de pesos, de los cuales se ejercieron 151 millones 82.5 miles de pesos, obteniendo un subejercicio de 116 millones 199.4 miles de pesos, lo que representó el 43.5 por ciento respecto al monto autorizado.

FGJEM

INFORMACIÓN PRESUPUESTAL

FISCALIA GENERAL DE JUSTICIA DEL ESTADO DE MÉXICO
EGRESOS POR OBJETO DEL GASTO
(Miles de Pesos)

CAPÍTULO Y OBJETO DEL GASTO	PRESUPUESTO 2017					
	PREVISTO	ASIGNACIONES Y/O AMPLIACIONES	REDUCCIONES Y/O DISMINUCIONES	TOTAL AUTORIZADO	EJERCIDO	VARIACIÓN
SERVICIOS PERSONALES	2,573,082.7	677,068.3	657,253.5	2,592,897.4	2,554,474.6	38,422.8
Sueldo Base	1,019,728.2	163,398.3	154,381.6	1,028,744.9	1,013,148.0	15,596.9
Becas para Médicos Residentes				.0		.0
Compensación por Servicio Social		16.8		16.8	16.8	.0
Prima por Años de Servicio	15,124.6	4,621.1	5,753.1	13,992.6	13,872.3	120.3
Prima de Antigüedad	359.3	4,482.0	369.5	4,471.8	4,241.7	230.1
Prima Adicional por Permanencia en el Servicio	150.3	256.0	37.7	368.6	366.4	2.2
Prima Vacacional	65,316.1	11,043.3	10,215.6	66,143.9	65,482.5	661.3
Aguinaldo	156,603.1	45,050.8	32,995.8	168,658.2	166,994.8	1,663.4
Vacaciones no Disfrutadas por Finiquito	296.9	.0	296.9	.0	.0	.0
Prima Dominical				.0		.0
Remuneraciones por Horas Extraordinarias				.0		.0
Compensación por Riesgo Profesional				.0		.0
Compensación	12,187.7	4,431.4	6,202.1	10,416.9	10,416.9	.0
Compensación por Retabulación	116,502.8	45,070.2	15,593.9	145,979.2	145,347.0	632.2
Gratificación	478,271.4	127,573.6	126,643.1	479,201.9	477,525.5	1,676.4
Gratificación por Convenio	52,197.9	28,843.1	5,962.8	75,078.2	74,827.4	250.8
Gratificación por Productividad	8,215.8	120,122.9	750.0	127,588.7	127,542.2	46.6
Labores docentes		.9		.9		.9
Estudios Superiores	546.8	692.7	110.1	1,129.4	1,129.1	.2
Aportaciones de Servicio de Salud	202,326.4	15,909.8	59,868.9	158,367.2	154,736.2	3,631.0
Aportaciones al Sistema Solidario de Reparto	183,560.2	12,285.6	76,879.8	118,966.0	114,815.8	4,150.3
Aportaciones del Sistema de Capitalización Individual	44,124.4	2,770.1	27,617.3	19,277.2	17,970.7	1,306.5
Aportaciones para Financiar los Gastos Generales de Administración del ISSEMyM	11,875.1	3,367.4	1,619.0	13,623.5	13,539.4	84.0
Aportaciones para Riesgo de Trabajo	13,567.9	6,147.7	1,591.1	18,124.6	18,069.1	55.5
Seguros y Fianzas	11,876.4	.0	3,267.8	8,608.6	8,608.6	.0
Cuotas para Fondo de Retiro	17,782.3	30,936.7	34,785.9	13,933.0	13,483.3	449.8
Seguro de Separación Individualizado	46,742.2	11,171.4	35,333.0	22,580.6	18,063.6	4,517.0
Liquidaciones por Indemnizaciones, por Sueldos y Salarios Caidos	16,626.9	5,621.2	8,956.4	13,291.7	13,156.8	135.0
Prima por Jubilación	10,213.7	560.0	6,697.7	4,076.0	4,033.5	42.5
Becas para Hijos de Trabajadores Sindicalizados	.0	1,188.3	.0	1,188.3	1,188.3	.0
Días Cívicos y Económicos	2,567.4	1,466.3	1,025.9	3,007.7	3,007.7	.0
Día del Maestro y del Servidor Público	3,721.6	2,439.5	1,060.5	5,100.6	5,088.0	12.6
Otros Gastos Derivados de Convenio	30,550.4	2,429.9	20,616.7	12,363.6	9,446.3	2,917.3
Despensa	39,654.9	14,975.9	7,612.5	47,018.2	46,806.1	212.1
Reconocimiento a Servidores Públicos	.0	1,122.5	.0	1,122.5	1,122.5	.0
Estímulos por Puntualidad y Asistencia	12,392.0	4,999.4	11,008.9	6,382.5	6,354.6	27.9
Recompensas	.0	4,073.4	.0	4,073.4	4,073.4	.0
MATERIALES Y SUMINISTROS	106,486.1	30,544.8	19,092.8	117,938.1	117,566.3	371.7
Materiales y Útiles de Oficina	9,829.6	3,438.3	289.1	12,978.8	12,923.6	55.2
Enseres de Oficina	944.7	133.1	455.0	622.8	622.8	.0
Material y Útiles de Imprenta y Reproducción	111.4	0.0	103.5	8.0	8.0	.0
Material de Foto, Cine y Grabación	1,124.8	91.0	1,159.5	56.3	56.3	.0
Material Estadístico y Geográfico	0.0	0.2	0.0	.2	0.2	.0
Materiales y Útiles para el Procesamiento en Equipos y Bienes Informáticos	8,123.6	898.7	891.9	8,130.4	8,128.9	1.4
Material de Información	570.0	31.9	428.9	172.9	106.4	66.6
Material y Enseres de Limpieza	2,159.5	16.0	164.8	2,010.7	2,010.7	.0
Material Didáctico	150.3	0.0	150.3	.0	0.0	.0
Material para Identificación y Registro	469.7	0.0	118.7	351.0	351.0	.0
Productos Alimenticios para Personas	0.0	582.6	0.3	582.3	582.3	.0
Equipamiento y enseres para animales	23.9	0.0	23.9	.0	0.0	.0
Productos alimenticios para animales	477.4	0.0	239.0	238.4	238.4	.0
Utensilios para el Servicio de Alimentación	87.9	0.0	66.4	21.4	21.4	.0
Materias Primas y Materiales de Producción	0.0	0.0	0.0	.0	0.0	.0
Productos de papel, cartón e impresos adquiridos como materia prima	43.0	446.5	17.6	471.8	471.8	.0
Productos de Cuero, Piel, Plástico y Hule Adquiridos como Materia Prima	0.0	0.0	0.0	.0	0.0	.0
Productos minerales no metálicos	64.1	0.0	46.5	17.6	17.6	.0
Cemento y productos de concreto	47.0	0.0	29.2	17.8	17.8	.0
Cal, yeso y productos de yeso	47.8	0.0	47.6	.2	0.2	.0
Madera y productos de madera	286.9	0.0	0.0	286.9	286.9	.0
Vidrio y productos de vidrio	278.1	7.2	35.7	249.6	249.6	.0
Material Eléctrico y Electrónico	3,030.7	52.0	231.6	2,851.1	2,851.1	.0
Artículos metálicos para la construcción	82.6	1,201.4	11.5	1,272.4	1,271.9	.6
Materiales Complementarios	819.7	874.8	120.7	1,573.8	1,330.9	242.9
Material de Señalización	1,183.3	5,226.3	5,719.3	690.4	690.4	.0
Árboles y Plantas de Ornato	114.6	51.6	33.3	132.9	132.9	.0
Materiales de Construcción	3,857.2	22.2	1,420.9	2,458.5	2,458.5	.0
Estructuras y Manufacturas para Todo Tipo de Construcción	1,512.9	43.0	119.7	1,436.3	1,436.3	.0
Sustancias Químicas	6,329.5	385.0	2,623.8	4,090.7	4,090.7	.0
Medicinas y Productos Farmacéuticos	343.7	0.0	331.4	12.4	12.4	.0
Materiales, Accesorios y Suministros Médicos	1,104.9	1,140.4	86.7	2,158.5	2,158.5	.0

CUENTA PÚBLICA DEL GOBIERNO, ORGANISMOS AUXILIARES Y AUTÓNOMOS DEL ESTADO DE MÉXICO 2017

CAPÍTULO Y OBJETO DEL GASTO	PRESUPUESTO 2017					
	PREVISTO	ASIGNACIONES Y/O AMPLIACIONES	REDUCCIONES Y/O DISMINUCIONES	TOTAL AUTORIZADO	EJERCIDO	VARIACIÓN
Materiales, Accesorios y Suministros de Laboratorio	1,239.2	1,209.6	862.0	1,586.9	1,586.9	.0
Fibras sintéticas, hules, plásticos y derivados	112.9	.0	102.6	10.2	10.2	.0
Combustibles, Lubricantes y Aditivos	51,150.7	7,441.6	765.3	57,827.0	57,827.0	.0
Vestuario y Uniformes	2,999.0	6,868.7	1.7	9,866.0	9,866.0	.0
Prendas de Seguridad y Protección Personal	689.0	.0	651.3	37.6	37.6	.0
Artículos Deportivos	114.6	88.9	160.1	43.4	43.4	.0
Blancos y Otros Productos Textiles	.0	1.7	.0	1.7	1.7	.0
Prendas de Protección	718.6	.0	718.6	.0	.0	.0
Refacciones, Accesorios y Herramientas	661.8	3.5	43.8	621.4	621.4	.0
Refacciones y Accesorios Menores de Edificios	426.6	2.6	26.6	402.6	399.3	3.3
Refacciones y accesorios menores de mobiliario y equipo de administración	.0	60.7	.0	60.7	60.7	.0
Refacciones y Accesorios para Equipo de Cómputo	1,285.2	.9	112.4	1,173.7	1,173.6	.1
Refacciones y Accesorios Menores de Equipo e Instrumental Médico y de Laboratorio				.0		.0
Refacciones y accesorios menores para equipo de transporte	3,631.2	.5	472.6	3,159.1	3,157.5	1.7
Artículos para la extinción de incendios	169.7	182.1	144.0	207.8	207.8	.0
Refacciones y accesorios menores de maquinaria y otros equipos	2.4	41.5	2.4	41.5	41.5	.0
Medidores de Agua	.0	.0	.0	.0	.0	.0
Otros Enseres	66.5	.3	62.3	4.4	4.4	.0
SERVICIOS GENERALES	234,373.7	215,194.4	77,974.4	371,593.7	371,084.9	508.9
Servicio de Energía Eléctrica	10,297.7	1,690.1	187.6	11,800.1	11,800.1	.0
Gas	.0	.0	.0	.0	.0	.0
Servicio de Agua	.0	242.5	.0	242.5	242.5	.0
Servicio de Telefonía Convencional	21,096.2	1,888.8	4,350.0	18,635.0	18,635.0	.0
Servicio de telefonía celular	2,099.3	1,109.5	2,055.6	1,153.2	1,153.2	.0
Servicios de Radiolocalización y Telecomunicación	1,466.2	112.3	283.4	1,295.1	1,295.1	.0
Servicios de conducción de señales analógicas y digitales	63.7	4,555.6	.0	4,619.3	4,596.4	22.9
Servicios de Acceso a Internet	7,037.4	5,754.9	.0	12,792.3	12,792.3	.0
Servicio Postal y Telegráfico	204.8	3.6	201.5	6.9	6.9	.0
Arrendamiento de Edificios y Locales	17,238.0	.0	100.6	17,137.4	17,025.9	111.4
Arrendamiento de equipo y bienes informáticos	132.6	.0	20.8	111.8	111.8	.0
Arrendamiento de Vehículos	63.7	.0	63.7	.0	.0	.0
Arrendamiento de Maquinaria y Equipo				.0		.0
Arrendamiento de Activos Intangibles	1,821.9	1,963.4	1,564.0	2,221.3	2,221.3	.0
Asesorías Asociadas a Convenios o Acuerdos	318.3	580.0	.0	898.3	580.0	318.3
Servicios Informáticos	.0	780.0	10.0	770.0	770.0	.0
Capacitación	500.0	2,702.7	1,299.7	1,903.0	1,903.0	.0
Servicios de Investigación Científica y Desarrollo	.0	.0	.0	.0	.0	.0
Servicios de Apoyo Administrativo y Fotocopiado	5,497.5	25,989.3	95.7	31,391.0	31,391.0	.0
Impresiones de Documentos Oficiales para la Prestación de Servicios Públicos, Identificación, Formatos Administrativos y Fiscal	1,222.2	112.0	376.7	957.5	957.5	.0
Servicios de Impresión de Documentos Oficiales	232.0	274.0	48.1	457.9	457.9	.0
Servicios de Vigilancia	38,431.6	9,243.6	13,280.8	34,394.5	34,394.5	.0
Servicios Profesionales	.0	.0	.0	.0	.0	.0
Servicios Bancarios y Financieros	.5	.0	.5	.0	.0	.0
Seguros de Responsabilidad Patrimonial y Fianzas	.0	.0	.0	.0	.0	.0
Seguros y Fianzas	15,302.5	5,800.0	2,972.9	18,129.7	18,129.7	.0
Fletes y Maniobras	.0	5.8	.0	5.8	5.8	.0
Reparación y Mantenimiento de Inmuebles	.0	.0	.0	.0	.0	.0
Reparación, Mantenimiento e Instalación de Mobiliario y Equipo de Oficina	69.0	28.4	39.5	57.9	57.9	.0
Reparación, Instalación y Mantenimiento de Bienes Informáticos Microfilma	344.8	.0	336.0	8.8	8.8	.0
Reparación y Mantenimiento para Equipo y Redes de Tele y Radio Transmisión	169.7	.0	169.7	.0	.0	.0
Reparación, Instalación y Mantenimiento de Equipo Médico y de Laboratorio	902.4	.0	345.6	556.8	556.8	.0
Reparación y Mantenimiento de Vehículos Terrestres, Aéreos y Lacustres	27,035.0	2,205.0	8,012.3	21,227.7	21,227.7	.0
Reparación, Instalación y Mantenimiento de Máquinaria, Equipo Industrial y Servicios de Lavandería, Limpieza e Higiene	2,662.0	1,173.4	278.2	3,557.2	3,557.2	.0
Servicios de Fumigación	27,188.7	16,284.6	10,052.9	33,420.4	33,365.2	55.2
Gastos de Publicidad y Propaganda	12,319.9	.0	12,319.9	.0	.0	.0
Publicaciones Oficiales y de Información en General para Difusión	95.5	1.5	30.0	67.0	67.0	.0
Servicios de Creatividad, Preproducción y Producción de Publicidad, Excepto Servicios de Fotografía	.0	.0	.0	.0	.0	.0
Servicios de Fotografía	92.3	.0	91.9	.4	.4	.0
Servicios de Cine y Grabación	.0	.0	.0	.0	.0	.0
Otros Servicios de Información	.0	.0	.0	.0	.0	.0
Transportación Aérea	1,029.1	326.4	42.5	1,313.0	1,313.0	.0
Gastos de Traslado por Vía Terrestre	257.2	26.3	37.3	246.2	246.2	.0
Pasajes Marítimos, Lacustres y Fluviales	.0	.0	.0	.0	.0	.0
Autotransporte	.0	.0	.0	.0	.0	.0
Viáticos en el País	4,450.7	1,855.0	3,498.9	2,806.8	2,806.8	.0
Gastos de hospedaje en territorio nacional	.0	1,794.1	32.8	1,761.3	1,761.3	.0
Gastos de arrendamiento de vehículos en territorio nacional	.0	40.0	6.9	33.1	33.1	.0
Viáticos en el Extranjero	286.1	.0	154.9	131.2	131.2	.0
Gastos de hospedaje en el extranjero	.0	223.2	.0	223.2	223.2	.0
Gastos de arrendamiento de vehículos en el extranjero	.0	4.5	.0	4.5	4.5	.0
Gastos de Instalación y Traslado de Menaje	.0	.0	.0	.0	.0	.0
Servicios Integrales de Traslado y Viáticos	.0	.0	.0	.0	.0	.0
Otros Servicios de Traslado y Hospedaje	7,822.2	2,100.0	2,878.9	7,043.3	7,043.3	.0
Gastos de Ceremonias Oficiales y de Orden Social	.0	.0	.0	.0	.0	.0
Espectáculos Cívicos y Culturales	.0	.0	.0	.0	.0	.0
Congresos y Convenciones	.0	4,928.3	1,782.8	3,145.4	3,145.4	.0
Exposiciones y Ferias	.0	.0	.0	.0	.0	.0
Gastos de Representación	.0	.0	.0	.0	.0	.0
Servicios Funerarios y de Cementerios	.0	.0	.0	.0	.0	.0

FGJEM

CAPÍTULO Y OBJETO DEL GASTO	PRESUPUESTO 2017					
	PREVISTO	ASIGNACIONES Y/O AMPLIACIONES	REDUCCIONES Y/O DISMINUCIONES	TOTAL AUTORIZADO	EJERCIDO	VARIACIÓN
Otros Impuestos y Derechos	924.9	304.5	370.2	859.2	859.2	.0
Sentencias y resoluciones judiciales.	.0	3,181.2	3,181.2	.0	.0	.0
Gastos derivados del resguardo de personas vinculadas a procesos judiciales	9,738.8	.0	303.0	9,435.8	9,435.8	.0
Impuesto sobre Erogaciones por Remuneraciones al Trabajo Personal	.0	116,210.5	.0	116,210.5	116,210.5	.0
Cuotas y suscripciones.	10.6	.0	10.6	.0	.0	.0
Gastos de Servicios Menores	2,078.4	157.4	92.2	2,143.6	2,143.6	.0
Estudios y Análisis Clínicos	.0	.0	.0	.0	.0	.0
Subcontratación de Servicios con Terceros	13,870.5	961.9	6,994.4	7,837.9	7,836.9	1.0
TRANSFERENCIAS,ASIGNACIONES, SUBSIDIOS Y OTRAS AYUDAS	21,124.0	4,000.0	.0	25,124.0	25,124.0	.0
Gastos Relacionados con Actividades Culturales, Deportivas y de Ayuda Extraordinaria				.0		.0
Gastos por Servicios de Traslado de Personas				.0		.0
Transferencias a fideicomisos del Poder Ejecutivo.	21,124.0	4,000.0	.0	25,124.0	25,124.0	.0
Donativos a Instituciones sin Fines de Lucro				.0		.0
Donativos a Entidades Federativas				.0		.0
BIENES MUEBLES, INMUEBLES E INTANGIBLES	.0	142,309.8[*]	36,284.1	106,025.6	106,025.1	.5
Muebles y Enseres	.0	13,600.0	.0	13,600.0	13,599.5	.5
Muebles, Excepto de Oficina y Estantería				.0		.0
Bienes Informáticos	.0	26,074.6	19,549.2	6,525.4	6,525.4	.0
Otros Bienes Muebles				.0		.0
Otros Equipos Eléctricos y Electrónicos de Oficina	.0	5,220.1	4,640.2	579.9	579.9	.0
Equipo de Foto, Cine y Grabación				.0		.0
Otro Equipo Educativo y Recreativo				.0		.0
Equipo Médico y de Laboratorio	.0	610.8	305.4	305.4	305.4	.0
Vehículos y Equipo de Transporte Terrestre	.0	96,804.3	11,789.3	85,015.0	85,015.0	.0
Vehículos y Equipo Auxiliar de Transporte				.0		.0
Maquinaria y Equipo Industrial				.0		.0
Sistemas de Aire Acondicionado, Calefacción y de Refrigeración Industrial y Comercial				.0		.0
Equipo y Aparatos para Comunicación, Telecomunicación y Radio Transmisión				.0		.0
Equipos de Generación Eléctrica, Aparatos y Accesorios Eléctricos				.0		.0
Software				.0		.0
INVERSIÓN PÚBLICA	.0	.0	.0	.0	.0	.0
Transferencias a organismos auxiliares y subsidios a municipios				.0		.0
Convenios y Aportaciones				.0		.0
Convenios y Aportaciones				.0		.0
Ejecución de Obras por Administración				.0		.0
DEUDA PÚBLICA	.0	.0	.0	.0	.0	.0
Por el Ejercicio Inmediato Anterior				.0		.0
Por Ejercicios Anteriores				.0		.0
SUBTOTAL	2,935,066.5	1,069,117.2	790,604.8	3,213,578.9	3,174,274.9	39,303.9
INVERSIÓN PÚBLICA	267,281.9	.0	.0	267,281.9	151,082.5	116,199.4
Ramo 33				.0		.0
Ramo 23				.0		.0
Programa de Acciones para el Desarrollo (PAD)	267,281.9			267,281.9	151,082.5	116,199.4
T O T A L	3,202,348.4	1,069,117.2	790,604.8	3,480,860.8	3,325,357.4	155,503.3



INFORMACIÓN PROGRAMÁTICA



FGJEM

FISCALIA GENERAL DE JUSTICIA DEL ESTADO DE MÉXICO Gasto por Categoría Programática Del 1 de Enero al 31 de Diciembre de 2017 (Miles de Pesos)
--

Concepto	Egresos					Subejercicio 6=(3 - 4)
	Aprobado	Ampliaciones/ Reducciones	Modificado	Devengado	Pagado	
	1	2	3=(1 + 2)	4	5	
Programas	3,202,348.4	278,512.4	3,480,860.8	-	3,325,357.4	3,480,860.8
Subsidios: Sector Social y Privado o Entidades Federativas y Municipios	3,202,348.4	278,512.4	3,480,860.8	-	3,325,357.4	3,480,860.8
Sujetos o Reglas de Operación	3,202,348.4	278,512.4	3,480,860.8		3,325,357.4	3,480,860.8
Otros Subsidios			-			-
Desempeño de las Funciones	-	-	-	-	-	-
Prestación de Servicios Públicos			-			-
Provisión de Bienes Públicos			-			-
Planeación, Seguimiento y Evaluación de Políticas Públicas			-			-
Promoción y Fomento			-			-
Regulación y Supervisión			-			-
Funciones de las Fuerzas Armadas (Únicamente Gobierno Federal)			-			-
Específicos			-			-
Proyectos de Inversión			-			-
Administrativos y de Apoyo	-	-	-	-	-	-
Apoyo al Proceso Presupuestario y para Mejorar la Eficiencia Institucional			-			-
Apoyo a la Función Pública y al Mejoramiento de la Gestión			-			-
Operaciones Ajenas			-			-
Compromisos	-	-	-	-	-	-
Obligaciones de Cumplimiento de Resolución Jurisdiccional			-			-
Desastres Naturales			-			-
Obligaciones	-	-	-	-	-	-
Pensiones y Jubilaciones			-			-
Aportaciones a la Seguridad Social			-			-
Aportaciones a Fondos de Estabilización			-			-
Aportaciones a Fondos de Inversión y Reestructura de Pensiones			-			-
Programa de Gasto Federalizado (Gobierno Federal)	-	-	-	-	-	-
Gasto Federalizado			-			-
Participaciones a Entidades Federativas y Municipios			-			-
Costo Financiero, Deuda o Apoyos a Deudores y Ahorradores de la Banca			-			-
Adeudos de Ejercicios Fiscales Anteriores			-			-
Total del Gasto	3,202,348.4	278,512.4	3,480,860.8	-	3,325,357.4	3,480,860.8

El Plan de Desarrollo del Estado de México 2011-2017, es un documento que proyecta una visión integral del Estado de México, reconoce la diversidad política, así como el perfil y la vocación económica y social de cada región y municipio, con la finalidad de establecer estrategias de acción que nos permitirán aprovechar las áreas de oportunidad y fomentar el crecimiento de las zonas rurales, urbanas y metropolitanas de la Entidad.

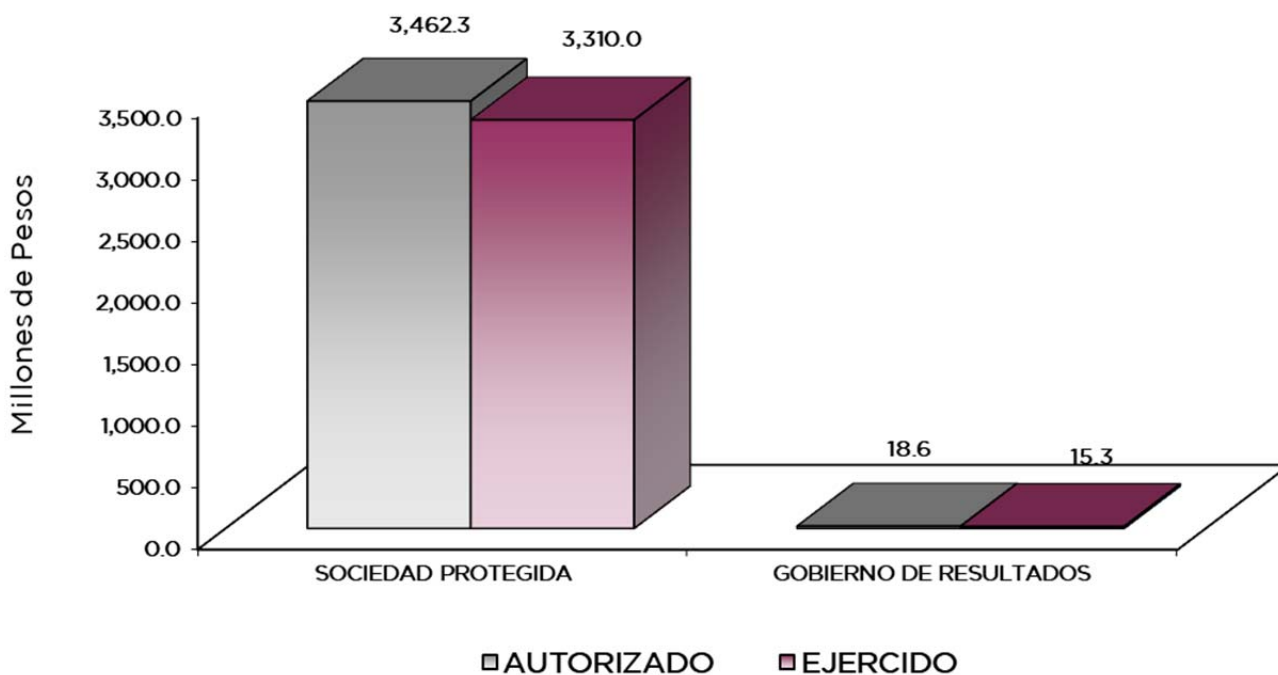
Sociedad Protegida

El Gobierno Estatal ha realizado importantes esfuerzos para garantizar el derecho a la seguridad y a la justicia por medio de una profunda reforma a los sistemas de seguridad ciudadana, procuración e impartición de justicia; por lo anterior es necesario prevenir el delito, combatir la delincuencia y evitar la corrupción en las instituciones de seguridad y justicia, por lo cual se han diseñado objetivos acordes con las circunstancias que afectan a todo el país.

Gobierno de Resultados

El Gobierno Estatal orientó sus acciones a la obtención de mejores resultados; es decir, que las políticas públicas logren un impacto positivo en la realidad de la población, para lo cual es necesario que las mismas sean consecuencia de un proceso integral de planeación, donde el objetivo principal sea incrementar el nivel de vida y lograr una mayor igualdad de oportunidades entre los mexicanos.

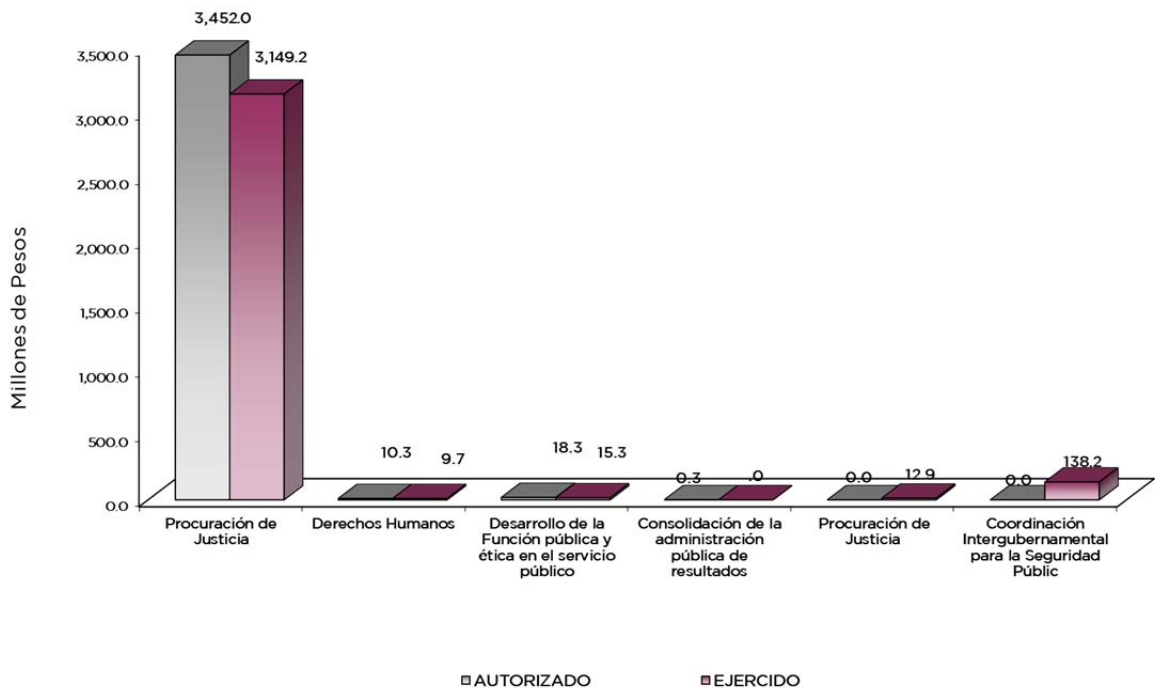
FISCALÍA GENERAL DE JUSTICIA DEL ESTADO DE MÉXICO							
EGRESOS POR PILAR Y/O EJE TRANSVERSAL							
(Miles de Pesos)							
PILAR Y/O EJE TRANSVERSAL	PREVISTO	PRESUPUESTO		2 0 1 7		VARIACIÓN	
		ASIGNACIONES Y/O AMPLIACIONES	REDUCCIONES Y/O DISMINUCIONES	TOTAL AUTORIZADO	EJERCIDO	IMPORTE	%
Sociedad Protegida	3,171,350.0	1,026,761.4	735,844.9	3,462,266.5	3,310,030.2	152,236.3	4.4
Gobierno de Resultados	30,998.4	1,505.4	13,909.5	18,594.3	15,327.2	3,267.1	17.6
T O T A L	3,202,348.4	1,028,266.8	749,754.4	3,480,860.8	3,325,357.4	155,503.4	4.5



FINALIDAD

Este Organismo Autónomo tiene por objeto Instrumentar los mecanismos que permitan a la Fiscalía General de Justicia del Estado de México velar por la legalidad y por el respeto a los derechos los ciudadanos en la esfera de su competencia, para asegurar a la sociedad mexiquense la debida protección de su integridad física y patrimonial mediante la pronta, expedita y debida procuración e impartición de justicia.

FISCALÍA GENERAL DE JUSTICIA DEL ESTADO DE MÉXICO							
EGRESOS POR PROGRAMA							
(Miles de Pesos)							
PROGRAMA	PRESUPUESTO			TOTAL AUTORIZADO	EJERCIDO	VARIACIÓN	
	PREVISTO	ASIGNACIONES Y/O AMPLIACIONES	2 0 1 7 REDUCCIONES Y/O DESMENCIONES			MONTE	%
Procuración de Justicia	3,161,017.4	1,026,128.0	735,143.6	3,452,001.8	3,149,199.7	302,802.1	8.8
Derechos Humanos	10,332.6	633.4	701.3	10,264.7	9,748.0	516.7	5.0
Desarrollo de la Función pública y ética en el servicio público	18,360.2	1,505.4	1,589.6	18,276.0	15,327.2	2,948.8	16.1
Consolidación de la administración pública de resultados	318.3			318.3		318.3	100.0
Procuración de Justicia					12,900.0	-12,900.0	0.0
Coordinación Intergubernamental para la Seguridad Pública					138,182.5	-138,182.5	0.0
Comunicación Pública y Fortalecimiento Informativo	12,319.9		12,319.9				
TOTAL	3,202,348.4	1,028,266.8	749,754.4	3,480,860.8	3,325,357.4	155,503.4	4.5



AVANCE OPERATIVO-PROGRAMÁTICO Y PRESUPUESTAL

FISCALÍA GENERAL DE JUSTICIA

En cumplimiento al Plan de Desarrollo del Estado de México, la Fiscalía General de Justicia en su primer año como órgano autónomo, en atención a las atribuciones de que le confiere la Constitución Política del Estado Libre y Soberano de México, buscó una eficaz procuración de justicia, apegada a los principios de legalidad, certeza jurídica y respeto a los derechos humanos en beneficio de los intereses de la sociedad mexiquense; persiguiendo al infractor, preservando el principio de derecho de acuerdo con el Código Nacional de Procedimientos Penales.

Por ello durante el 2017, la Fiscalía continuó fortaleciendo su estructura orgánica con la finalidad de cumplir con los objetivos institucionales, para atender en forma eficaz la problemática delictiva que se presenta en el Estado y mejorar el sistema de justicia; de este modo se crearon 5 unidades administrativas, Fiscalía Especializada de Homicidios Zona Oriente, Fiscalía Especializada de Combate a la Corrupción, Fiscalía Especializada en Delitos Cometidos por Adolescentes, Visitaduría General y la Unidad de Adiestramiento de la Policía de Investigación.

La actualización del marco jurídico representa para la fiscalía un principio de orden en el actuar por ellos durante el 2017 se emitieron los protocolos de actuación en materia de justicia para adolescentes y atención de delitos contra la libertadas sexual; asimismo se autorizó y dio a conocer el código de conducta de la Fiscalía General de Justicia del Estado de México.

SOCIEDAD PROTEGIDA

01020201 PROCURACIÓN DE JUSTICIA

010202010101 DENUNCIAS PENALES

Durante el ejercicio que se informa se recibieron e integraron 291 mil 3 denuncias, divididas en dos proyectos; en denuncias penales, se recibieron 286 mil 301 denuncias y en responsabilidades de los servidores públicos se registraron 4 mil 702 denuncias en contra de servidores públicos.

Durante el 2017, se determinaron 116 mil 601 denuncia, a través del proyecto de denuncias penales se alcanzaron 115 mil 764, denuncias y con el proyecto de responsabilidades se determinaron 837; de ellas, 12 mil 607 se determinaron con ejercicio de la acción penal, 12 mil 468 con este proyecto y 139 con el proyecto de responsabilidades; 61 mil 251 se determinaron con no ejercicio, 60 mil 553 mediante denuncias penales y 698 de responsabilidades y 42 mil 743 remitieron a otras autoridades.

El indicador de denuncias determinadas muestra el porcentaje de determinación por el ministerio público respecto de las denuncias recibidas, mismo que alcanzó el 40.1 por ciento de las carpetas iniciadas, lo que represento el 76.2 por ciento de eficiencia; de manera adicional se determinaron 167 mil 715 denuncias en archivo temporal, por no ser ratificadas o no contar con los elementos suficiente para continuar con el proceso penal.

En materia de procuración de justicias la determinación de las carpetas de investigación por delitos cometidos y denunciados representa uno de los aspectos más relevantes para el inicio de la acción penal, por lo que es indispensable que las denuncias cuenten con los elementos suficientes para ejercer o no la acción penal; por ello en 2017, se determinaron 73 mil 858 con ejercicio y no ejercicio de la acción penal, el indicador de denuncias determinadas con ejercicio y no ejercicio de la acción penal alcanzó el 63.3 por ciento lo que representó el 103.6 por ciento de eficiencia de las denuncias determinadas.

Los medios alternativos de solución de controversias en materia penal, son una parte importante para la solución de conflictos para alcanzar justicia entre las partes involucradas en un delito, por ello durante el ejercicio que se informa se resolvieron 12 mil 247 denuncias por algún medio alternativo, de las cuales 12 mil 171 denuncia se resolvieron en el proyecto de denuncias penales y 76 denuncias a través del proyecto de responsabilidades de los servidores públicos siempre que el delito lo permitió; por lo que el indicador que muestra el porcentaje de denuncias resueltas por medios alternativos alcanzó en el 2017, el 4.2 por ciento de las carpetas iniciadas, lo que representa el 57.5 por ciento de eficiencia, no obstante que el porcentaje es bajo éste depende de la voluntad de las parte y que el delito lo permita.

En el 2017, se registraron 18 mil 304 denuncias como noticias criminales concluidas, dicha acción por parte de los ministerios públicos obedece a que dichas denuncias no fueron confirmadas por parte de los denunciante debido a que no contaron con los elementos suficientes para ser consideradas como delito; con el propósito de reducir la incidencia delictiva en el año que se informa se realizaron 505 operativos; de igual manera se recuperaron 13 mil 626 vehículos con reporte de robo; asimismo se atendieron 242 reuniones interinstitucionales de coordinación.

En atención a la sociedad mexiquenses en materia de procuración de justicia, durante el periodo que se informa, se otorgaron 26 mil 138 audiencias públicas, mismas que fueron analizadas y canalizadas al área correspondiente para su atención, dando seguimiento a los acuerdos tomados en cada audiencia.

El secuestro es uno de los delitos que más flagelan al núcleo familiar, por ello a fin hacer frente a este delito, de manera adicional durante el 2017, se efectuaron 32 reuniones interinstitucionales con los tres órdenes de gobierno, se coordinó la ejecución de 32 operativos en la materia, se efectuaron 38 visitas de supervisión y verificación a la operación técnica, en el mismo sentido se realizaron 145 visitas de supervisión y revisión a áreas operativas especializadas en secuestro; también se atendieron 36 solicitudes de colaboración con los tres órdenes de gobierno en materia de secuestro y se revisaron y actualizaron 7 ordenamientos jurídicos aplicables a este delito.

En el 2017, se firmó un convenio de colaboración a nivel estatal en materia de género, el cual fortalece y sustenta las acciones en materia de procuración de justicia en todos los sectores de la sociedad; asimismo se realizaron 54 acciones de difusión sobre medidas de prevención de delitos relacionados con la violencia de género y se otorgaron 52 medidas cautelares de protección de víctimas del delito; a través de la fiscalía de feminicidios se otorgaron 153 asesorías a posibles víctimas que solicitaron el servicio, asimismo en la atención de este delito se intervino en 52 procesos penales.

En atención a las necesidades de identificación de los delitos en materia de género, en el 2017 se elaboraron 3 diagnósticos municipales para los delitos de desaparición, homicidios dolosos de niñas, mujeres y feminicidios; se elaboraron 22 informes analíticos que incluyeron elementos sociológicos, antropológicos, que permitieron identificar modus operandi y patrones de conducta para los delitos de desaparición, homicidios dolosos de niñas, mujeres y feminicidios.

A fin de identificar en el territorio estatal se elaboraron y actualizaron 20 mapa georreferenciales que incluyen los delitos de desaparición y homicidios dolosos de niñas y mujeres, y feminicidios; se integraron 4 informes analíticos sobre el marco legal de los derechos de las mujeres, niños y niñas; asimismo para una mejor coordinación se instrumentaron 14 mecanismos de coordinación y colaboración interinstitucional e intrainstitucional para la atención de los delitos de desaparición, homicidios dolosos de niñas, mujeres y feminicidios.

Las fiscalías especializadas de trata de personas, feminicidios y búsqueda y localización de personas desaparecidas, durante el 2017, atrajeron 1 mil 176 denuncias de acuerdo con las facultades que tienen para la atención de este tipo de delitos; asimismo como parte de las acciones efectuadas en materia de trata de personas, en el ejercicio 2017, se logró el rescate y localización de 44 víctimas de trata, se gestionaron 274 dictámenes de afectación a víctimas, se dictaron 12 mil 325 órdenes de protección a víctimas del delito, se solicitaron 16 medidas cautelares a imputados y se atendieron 21 requerimientos de otras autoridades en la materia; asimismo se capacitaron 96 servidores públicos de las áreas de delitos

electorales, violencia de género y feminicidios en el sistema penal acusatorio, de acuerdo con el Código Nacional de Procedimientos Penales y se impartieron 20 cursos en materia electoral.

En cuanto a las acciones para localizar a personas desaparecidas, extraviadas o ausentes, se presentaron y reintegraron a su hogar a 60 personas, se localizaron 985 personas desaparecidas, se emitieron 363 alertas Amber en territorio estatal de las cuales se desactivaron 245 por localización de los menores desaparecidos.

En atención a los delitos de cuantía mayor durante el año que se informa se compareció en 94 audiencias ante los juzgados de juicios orales; asimismo en lo que corresponde a los delitos patrimoniales y financieros, se elaboraron 108 estudios en materia patrimonial y financiera a igual número de carpetas de investigación, se radicaron 99 carpetas de investigación a los agentes del ministerio público especializados de inteligencia patrimonial y financiera para su análisis; se integró un procedimiento jurisdiccional de abandono sobre bienes asegurados; se determinaron 14 denuncias con ejercicio de la acción de extinción de dominio; se determinaron 49 denuncias en improcedencia de la acción de extinción de dominio; se obtuvieron 5 sentencias en favor de la extinción de dominio y 6 sentencias ejecutoria de extinción de dominio; se revisaron y aprobaron 17 demandas en materia de extinción de dominio, se obtuvo una resolución de abandono sobre bienes muebles e inmuebles y se establecieron 17 mecanismos de actuación para la ejecución de procedimientos a policías de investigación y agentes del ministerio público.

010202010102 SERVICIOS PERICIALES

En el 2017, la Coordinación de Servicios Periciales atendió una de las funciones esenciales en materia de procuración de justicia que es el sustento de los delitos del fuero común, a través de la colaboración en la investigación mediante la búsqueda, preservación y obtención de indicios, para la integración de pruebas que permitan el esclarecimiento de los hechos, con la aplicación de los conocimientos, métodos y técnicas de investigación de los hechos en que se presume un delito.

Las actividades en materia pericial se sustentaron en los procedimientos y protocolos para la recolección, levantamiento, preservación y traslado de indicios, huellas y vestigios de los hechos, así como de los instrumentos, objetos o productos del delito, para asegurar su integridad a través de la cadena de custodia, por ello se integraron 446 mil 906 dictámenes periciales en el ejercicio que se informa proporcionando elementos de prueba confiables para el Ministerio Público.

La atención al objetivo de incrementar la capacidad de respuesta sobre los requerimientos en materia pericial, que permite integrar las pruebas necesarias para el esclarecimiento de hechos delictivos, puede ser identificado en la eficiencia de la emisión de dictámenes mismo que durante el 2017, alcanzó el 100.5 por ciento con igual porcentaje de eficiencia con respecto a las solicitudes de dictámenes recibidas.

Una acción de gestión no menos importante desarrollada en la coordinación de servicios periciales es la emisión de certificados e informes de antecedentes no penales ismos que durante el periodo que se informa se generaron y emitieron con oportunidad 51 mil 280 documentos para igual número de ciudadanos mexiquenses.

Durante el año que se informa se integró y actualizó la base de datos de cadáveres y restos humanos no identificados, con 697 registros; con lo que el indicador de eficiencia correspondiente al porcentaje de integraciones y actualizaciones que lleva a cabo el personal de Servicio Periciales en cuanto a la base de datos que concentra los registros de gestión de cadáveres y restos humanos no identificados alcanzó el 102.4 por ciento con igual porcentaje de eficiencia en el 2017.

010202010103 RESPONSABILIDADES DE LOS SERVIDORES PÚBLICOS

Generar controles sobre la documentación en las áreas de trabajo que permita la supervisión de los servidores públicos para que desempeñen sus funciones conforme a las atribuciones que tiene encomendadas es una tarea permanente, por ello en el 2017, se ejecutaron 129 operativos para detener en flagrancias a malos elementos que generan desconfianza de la ciudadanía; a efectos de dar atención a la ciudadanía por conflictos con servidores públicos, se atendieron 479 audiencias públicas en materia de procuración de justicia, otorgadas a igual número de mexiquenses se determinaron 139 denuncias con ejercicio de la acción penal en contra de igual número de servidores públicos; asimismo se resolvieron 76 denuncias por algún medio alternativo; en apego a los ordenamientos jurídicos, por falta de elementos 3 mil 877 denuncias se determinaron en archivo temporal y se determinaron 698 denuncias con no ejercicio de la acción penal en contra de servidores públicos; en el mismo sentido se efectuaron 208 visitas de supervisión a agencias del ministerio público a fin de reducir el uso indebido y abuso de sus facultades y se recibieron e integraron 4 mil 702 denuncias en contra de servidores públicos.

010202010104 JUDICIALIZACIÓN

En el ejercicio fiscal que se informa la procuración de justicia se respaldó en las acciones que en materia judicialización se ejecutaron desde el inicio del proceso penal, pasando por la presentación de pruebas que ratifiquen la imputación, hasta la demostración de la culpabilidad del imputado; fortalecer los mecanismos de las actuaciones de los servidores públicos encargados del desahogo en tiempo y forma de las pruebas en los términos establecidos por la ley y efectuar las vistas ordenadas por las autoridades judiciales, así como la coordinación de acciones con los agentes del ministerio público ante los juzgados y salas del Tribunal Superior de Justicia permitieron obtener mejores resultados y reducir la impunidad de los delinquentes; por ello durante el 2017, se dio apertura a 3 mil 25 juicios orales.

En el periodo que se informa, en cumplimiento de la aplicación de la ley por parte de las autoridades judiciales, de alcanzaron 7 mil 430 autos constitucionales de acuerdo con lo siguiente: se emitieron 6 mil 225 resoluciones de autos de formal prisión y vinculación a proceso; se otorgaron mil 147 resoluciones de autos de sobreseimiento; se obtuvieron 20 resoluciones de autos de sujeción a proceso y se lograron 38 resoluciones de autos mixtos; el indicador que muestra el porcentaje en la obtención de autos constitucionales alcanzó el 84.1 por ciento lo que representó el 97.9 por ciento de eficiencia.

Entre los resultados palpables a favor de las víctimas u ofendidos se refleja en las sentencias a favor de las víctimas de un delito, por ello durante el año 2017, se obtuvieron 4 mil 634 sentencias divididas en 4 mil 589 sentencias condenatorias y 45 sentencias mixtas; el porcentaje en la obtención de sentencias una vez cumplido el procedimiento penal, alcanzó el 82.4 por ciento, lo que representó el 94.6 por ciento de eficiencia.

Por otro lado, la comprobación de un delito representa una problemática importante en la obtención de justicia, derivado de la falta de pruebas, errores del proceso y en su caso la inocencia del imputado por lo que durante el ejercicio que se informa se obtuvieron 987 sentencias absolutorias.

Con el propósito de difundir los criterios jurisdiccionales de los tribunales federales y estatales para unificar opiniones en la impugnación de las resoluciones judiciales, durante el 2017, se llevaron a cabo 36 reuniones de coordinación con los grupos de litigación, con la finalidad de obtener mejores resultados en el proceso penal; asimismo se capacitó al personal de la coordinación de litigación, a través de tutorías y cursos especializados para elevar la calidad técnico jurídico de los agentes del ministerio público, en el periodo se proporcionaron 60 cursos de capacitación orientados a la atención del Código Nacional de Procedimientos Penales.

010202010105 PROFESIONALIZACIÓN Y EVALUACIÓN DE LOS SERVICIOS DE PROCURACIÓN DE JUSTICIA

Durante el 2017, como parte de la implementación de políticas y estrategias integrales para el reclutamiento, evaluación, selección e ingreso de aspirantes al servicio de procuración de justicia; se evaluaron 2 mil 851 expedientes de los candidatos para sus ingresos al servicio de carrera y se evaluaron mil 769 expedientes del personal de servicio de carrera; el indicador correspondiente que muestra el porcentaje de personal certificado respecto del total de personal para certificar alcanzó durante el ejercicio que se informa el 62.1 por ciento lo que representó el 81.4 por ciento de eficiencia.

Basados en el desarrollo comprometido de la profesionalización de la función pública se otorgaron 133 cursos de capacitación a agentes del ministerio público, peritos y policías de investigación, mismos que permitirán vincular el desempeño de los servidores públicos con las políticas institucionales; se verificaron mil 82 expedientes de los candidatos a servidores públicos que acreditaron la evaluación de conocimiento para su ingreso al servicio de carrera y se integraron 12 expedientes de diagnóstico de necesidades de la fiscalía en materia de capacitación y profesionalización.

Se elaboraron 7 normas, lineamientos y criterios de carácter general en la materia de servicio de carrera, asimismo en atención a las políticas de captación se recibió e integró 2 mil 983 expedientes de prestadores de servicio social y prácticas profesionales, quienes apoyaron en tareas administrativas en las agencias del ministerio público.

En atención al fortalecimiento del marco normativo en materia de profesionalización y evaluación de los servicios de procuración de justicia y como parte de las funciones adicionales como organismo autónomo se creó la unidad de adiestramiento de la policía de investigación, la cual integró durante el ejercicio que se informa el primer programa de capacitación para policías de investigación, capacitó en primera instancia a 16 servidores públicos como instructores de esta unidad y al concluir el ejercicio se encontraban en capacitación 78 policías de investigación mismos que concluirán el curso en el siguiente ejercicio debido a que inició hasta noviembre.

010202010201 APREHENSIONES

La Coordinación General de la Policía de investigación, dio atención a una de las actividades con más resultados palpables hacia la ciudadanía como es la ejecución de mandamientos judiciales mismos que permite localizar a las personas que por su probable responsabilidad en la comisión de un delito quienes deben ser aprehendidas y presentadas ante la autoridad correspondiente, durante el 2017, se buscó mejorar la eficiencia en el cumplimiento a los mandamientos judiciales legalmente emitidos por el juez, logrando cumplir a 14 mil 954 mandamientos judiciales, con apego a las mejores prácticas en la materia, basando la ejecución de dichos mandamientos en la especialización y profesionalización de los elementos de la policía de investigación.

En el 2017 la actividad de la policía de investigación se sustentó en protocolos de actuación, investigación y persecución de los delitos y tienen como objetivo esencial esclarecer los hechos, procurar que él o los probables responsables sean sancionados, protegiendo a las víctimas, muestra de ello lo es el indicador del porcentaje de eficiencia en el cumplimiento de los mandamientos judiciales, mismo que alcanzó el 103.1 por ciento de eficiencia en el periodo que se informa.

010202010202 POLÍTICA CRIMINAL Y COMBATE A LA DELINCUENCIA

Durante del ejercicio fiscal que se informa como parte del análisis y diagnóstico de los principales problemas en la entidad, a fin de inferir el impacto y las consecuencias que pudieran tener en la población, se coordinaron y clasificaron 442 informes para la identificación y evolución de actividades y modos de operación de la delincuencia, se cumplieron 59 mil 958 órdenes de investigación asignadas por el ministerio

público; asimismo el indicador que muestra el cumplimiento de órdenes de investigación en el ejercicio que se informa alcanzó el 35.3 por ciento, lo que represento en el 2017, el 103.7 por ciento de eficiencia y se dio cumplimiento a 122 mil 835 órdenes ministeriales sin detenido.

En el 2017, se planearon y dirigieron 878 operativos operativos apegados a la normatividad vigente en conjunto con otras instancias investigadoras, policiacas y militares; en el mismo periodo se desarticulaban 356 organizaciones criminales; asimismo para mayor certeza de donde realizar acciones que permitan identificar actuación de la delincuencia, se elaboraron 693 mapeos o geolocalización de puntos estratégicos para prevenir los delitos e intercambiar información con otras autoridades del orden Federal, Estatal y Municipal.

Las acciones dirigidas a investigar vínculos de las redes de la delincuencia permitió que en el 2017, se elaboran mil 511 redes de vínculos y técnicas para combatir la delincuencia, se efectuaron mil 331 acciones y estrategias dirigidas a investigar vínculos de las redes de la delincuencia al interior de la fiscalía para diseñar sistemas de contrainteligencia; asimismo en el ejercicio fiscal que se informa, se integraron 227 informes de investigación y se localizaron y presentaron 8 mil 485 personas por su probable responsabilidad o vinculación en la comisión de delitos.

Durante el 2017, se realizaron 21 mil 317 acciones de consulta y actualización de la información contenida en Plataforma México y demás bases de datos de corporaciones policiales, con la finalidad de coordinar acciones de recolección, procesamiento y análisis que permitan un intercambio de información de probables hechos delictivos, para coadyuvar al combate de la delincuencia de manera conjunta con instituciones y organismos nacionales e internacionales. Por otra parte, se realizaron 320 entrevistas ciudadanas en la prevención y comisión del delito.

Para mantener el orden y la seguridad pública durante el 2017, se vigilaron y monitorearon 21 eventos relevantes desarrollados en el Estado, cuidando el orden público y la seguridad interna y externa de los asistentes; asimismo en el periodo que se informa se efectuó la aportación correspondiente al fondo de investigación para la procuración de justicia.

010202010302 COORDINACIÓN DEL MINISTERIO PÚBLICO

Una tarea fundamental de la fiscalía es la referente atención a los principios generales del derecho, donde se incorporan actividades para el análisis de aquellos asuntos encaminados a depurar y en su caso dar por concluidas las averiguaciones para su envío al archivo, por ello en el ejercicio que se informa, se realizaron 1 mil 809 análisis e investigaciones a carpetas en reserva y no ejercicio de la acción penal para su autorización o revocación.

Asimismo, durante el 2017, se efectuaron 741 evaluaciones del desarrollo técnico jurídico a agentes del ministerio público, peritos y policías de investigación de este organismo, lo que permitió contribuir en la eficiencia del quehacer de los servidores públicos; se determinaron y depuraron 62 mil 693 carpetas de investigación para remisión al archivo; en atención a las solicitudes de las víctimas u ofendidos en el año, se revisaron y estudiaron 14 denuncias con determinación de no ejercicio de la acción penal como parte de los recursos de revisión ante el ministerio público a que tienen derecho las víctimas y se efectuaron 2 mil 593 visitas de evaluación de desarrollo técnico jurídico a igual número de servidores públicos.

Como parte de las nuevas atribuciones derivadas de la creación de la Dirección General de Visitaduría, en el ejercicio que se informa. Se registraron 807 denuncias por faltas administrativas en contra de agentes del ministerio público y se integraron 799 expediente en contra de igual número de servidores públicos; de los cuales 9 expedientes fueron determinados.

010202010303 APOYO JURÍDICO Y CONSULTIVO PARA EL PERSONAL OPERATIVO DE PROCURACIÓN DE JUSTICIA

En apoyo a las solicitudes de las diversas unidades administrativas de este órgano autónomo, durante el 2017, se brindaron 3 mil 728 asesorías jurídicas a las unidades administrativas para solución de procedimientos administrativos y demás asuntos derivados del servicio de procuración de justicia; asimismo en atención a las instrucciones del titular de este organismo se dio cumplimiento a 2 mil 403 acuerdos encomendados por el titular de la Fiscal General de Justicia.

En el periodo que se informa se elaboraron 111 proyectos de iniciativas de ley, reformas legales, acuerdos, convenios o circulares en materia de procuración de justicia, se emitieron 316 dictámenes, opiniones técnico jurídicas sobre acuerdos, iniciativas o convenios con diferentes áreas de gobierno para eficientar el ejercicio de sus funciones.

A fin de establecer criterios jurídicos generales tendientes a mejorar las actuaciones del Ministerio Público, en el 2017, se realizaron mil 298 reuniones de coordinación con las unidades administrativas; mantener una adecuada representación jurídica de la Fiscalía en materia de procuración de justicia, ante órganos jurisdiccionales y administrativos en procedimientos administrativos y juicios de garantía de diversa naturaleza es una atribución primordial en este órgano autónomo por ello en el ejercicio fiscal que se informa se gestionaron 10 mil 44 representaciones legales ante los órganos jurisdiccionales.

Se revisaron y actualización 50 ordenamientos del marco legal de la Fiscalía General de Justicia, mismos que fueron sometidos a la consideración y autorización del titular de la dependencia; se presentaron 129 denuncias y querellas en representación de este organismo; se atendieron 96 procedimientos administrativos y laborales y de manera adicional se certificaron mil 253 servidores públicos ante el centro de control de confianza.

010202010501 COORDINACIÓN Y SEGUIMIENTO DE LAS POLÍTICAS PARA LA PROCURACIÓN DE JUSTICIA

La investigación y persecución de los delitos del fuero común cometidos dentro del territorio estatal es una parte esencial para el esclarecimiento de los delitos, lo que hace necesaria la colaboración y protección de las personas por ello en el periodo que se informa se atendieron a 3 personas con medidas de resguardo por ser sujetos que intervienen en el procedimiento penal o de extinción de dominio.

En el 2017, se dio atención integral a 16 mil 771 denuncias interpuestas vía internet; en atención a los mexiquenses, se otorgaron 3 mil 714 audiencias públicas en materia de procuración de justicia, en ellas se analizó, canalizó y se dio seguimiento a las solicitudes planteadas por la ciudadanía; se dio cumplimiento a 25 acuerdos con el titular del ejecutivo estatal y funcionarios de alto nivel del gobierno federal, estatal y municipal.

Para fortalecer los lazos con organizaciones sociales, en 2017, se llevaron a cabo 41 reuniones de trabajo entre dependencias de la Fiscalía General de Justicia y organizaciones sociales, asimismo con el propósito de verificar la correcta aplicación de las normas y procedimientos, se ejecutaron 194 visitas de supervisión a centros de justicia, agencias del ministerio público, lugares de aseguramiento y órgano desconcentrado; se efectuaron 79 estudios técnico jurídicos de ordenamientos en materia penal y procedimientos de impartición de justicia y se efectuaron 54 reuniones interinstitucionales para coadyuvar en estrategias de combate a la delincuencia.

En el Estado la aplicación de los mecanismos alternativos de solución de controversias se conduce en términos de la Ley Nacional de Mecanismos Alternativos de Solución de Controversias en Materia Penal, durante el 2017, se llevó a cabo campaña de difusión permanente sobre la procedencia de los medios alternativos de solución de la acción penal; como parte de las acciones realizadas en atención a este ordenamiento; se iniciaron 33 mil 991 noticias criminales; se determinaron de manera temprana 10 mil 269 noticias criminales; se canalizaron 33 mil 991 noticias criminales para integración de carpeta de investigación; fueron remitidas 9 mil 375 noticias criminales para solución por medios alternativos y se otorgaron 71 mil 191 asesoría y orientación jurídica a igual número de habitantes mexiquenses; se coadyuvó a conciliar 3 mil 810 acuerdos y convenios reparatorios, sobre igual número de conflictos; se llevaron a cabo 6 mil 997 sesiones de mediación y solución de conflictos.

010202010502 APOYO Y ASESORÍA PARA LA CONDUCCIÓN DE LAS POLÍTICAS PARA LA PROCURACIÓN DE JUSTICIA

Con el propósito de eficientar el trabajo de investigación y determinación de las denuncias durante el 2017, se dio atención a 6 mil 273 solicitudes de colaboración de dependencias o entidades federativas, mismas que fueron consignadas a la instancia adecuada para su atención; asimismo se canalizaron 4 mil 317 denuncias por incompetencia, las cuales fueron remitidas a la autoridad correspondiente.

Durante el 2017, permanecieron dando atención al público 63 módulos de denuncia exprés; donde se recibieron, analizaron, clasificaron y canalizaron 47 mil 843 denuncias a través de dichos módulos, las cuales fueron remitidas a las agencias del ministerio público para su atención.

Con el propósito de coadyuvar en la formación de un gobierno que asegure un marco de legalidad y justicia, en el que la transparencia y rendición de cuentas sean la base de su gestión, en el año que se informa se efectuaron 360 evaluaciones de atención a usuarios y para verificar que el desempeño de los servidores públicos se realice de manera eficiente y constante se efectuaron en el año 360 visitas de supervisión.

Asimismo, durante el ejercicio que se informa se recibieron 9 mil 405 denuncias en el centro de atención telefónica mismas que fueron analizadas, clasificadas y canalizadas para su atención a las agencias del ministerio público más idónea para su atención; por otro lado, en la búsqueda de fortalecer las áreas encargadas de la defensa jurídica de las autoridades administrativas, se coordinaron 698 reuniones de trabajo interinstitucionales para robustecer la actuación ministerial.

010202010503 CONTROL Y SEGUIMIENTO ADMINISTRATIVO Y DE SERVICIOS PARA LA PROCURACIÓN DE JUSTICIA

Como parte de las acciones de control y vigilancia de los recursos financieros y en apego a las disposiciones administrativas durante el 2017, se concretaron 151 contratos administrativos, previos actos de presentación, apertura, evaluación de propuestas, dictamen y fallo para la atención de los requerimientos la Fiscalía.

Como parte de las actividades administrativas y de resguardo de los bienes, en el 2017, se mantuvieron permanentemente actualizados con 64 mil 869 registros de los resguardos de bienes instrumentales y equipo de seguridad y especializado de la Fiscalía General de Justicia.

En el ejercicio fiscal que se informa en atención a los términos de las disposiciones legales aplicables, se brindaron 3 mil 180 servicios y mantenimiento a los bienes muebles e inmuebles; se realizaron 4 mil 808 servicios de mantenimiento preventivo y correctivo, así como la verificación de emisión de contaminantes al parque vehicular y se efectuaron 315 supervisiones para coordinar y controlar las obras contratadas para la Fiscalía General de Justicia; asimismo se gestionaron ante la instancia estatal y federal la obtención de recursos económicos para destinarlos a la capacitación del personal, creación de plazas, adquisición de bienes y contratación de servicios necesarios mediante la coordinación de 24 reuniones de trabajo con

diferentes dependencias de los tres niveles de gobierno, se coordinaron a las unidades administrativas para realizar la programación, presupuestación, control y evaluación de las acciones relativas al gasto público, con los que se integraron y entregaron los 12 reportes de planeación, programación, control, evaluación y seguimiento del presupuesto de egresos.

A fin de establecer las directrices para instaurar, operar, controlar y evaluar el sistema de administración y desarrollo de personal, vigilando su permanente actualización, durante el año que se informa se realizaron 12 evaluaciones sobre los avances logrados en materia de planeación y administración y se efectuaron 24 visitas de supervisión a las oficinas de la Fiscalía General de Justicia.

Se coordinaron las acciones para dar respuesta a las solicitudes de información de acuerdo con la Ley de transparencia y acceso a la información pública del Estado de México y municipios, que presentaron los particulares, durante el 2017, se atendieron 758 solicitudes de información pública sobre los diversos temas en materia de procuración de justicia.

010202010504 INFORMACIÓN, PLANEACIÓN, CONTROL Y EVALUACIÓN DE PROGRAMAS PARA LA PROCURACIÓN DE JUSTICIA

En cumplimiento a las estrategias de coordinación, recopilación, automatización y procesamiento de información de acuerdo con el Código Nacional de Procedimientos Penales y a las funciones que tiene encomendadas la Fiscalía General de Justicia del Estado de México en materia de información, planeación, programación y evaluación, así como a los objetivos del Plan de Desarrollo y los programas que de él derivan en materia de procuración de justicia, en el ejercicio que se informa, se elaboraron 20 informes de seguimiento y análisis, asimismo se integraron 137 reportes de análisis de avance sobre el quehacer de la Fiscalía.

En apoyo a la generación de valor público en el apartado de tecnologías de la información para la procuración de justicia, se dio atención al 100 por ciento servicios informáticos, entre los que destacan los servicios de mantenimiento preventivo y correctivo al equipo de cómputo y de telecomunicaciones.

En el 2017, se integraron 52 documentos de seguimiento y análisis de estadístico en apoyo a la toma de decisiones en materia de procuración de justicia con lo que se dio seguimiento a la incidencia delictiva a partir de la base diaria para integrar los informes semanales.

Se dio atención al 100 por ciento de las solicitudes de búsqueda de información, de personas involucradas con algún tema de procuración de justicia y de igual manera, asimismo se atendió al 100 por ciento de las solicitudes de expedición de gafete, actualización de datos en el registro nacional de personal de seguridad pública y expedición de licencias de portación de arma.

01020401 DERECHOS HUMANOS

010204010102 PROTECCIÓN Y DEFENSA DE LOS DERECHOS HUMANOS

Durante el 2017, en la Unidad de Derechos Humanos adscrita a la Fiscalía General de Justicia se atendieron de manera oportuna mil 787 quejas ciudadanas; asimismo se dio cumplimiento a 6 recomendaciones emitidas por la Comisión de Derechos Humanos, promoviendo entre los servidores públicos la cultura de respeto a los Derechos Humanos para reducir la incidencia e irregularidades en su actuar, dando así, solución al origen de la recomendación.

En el ejercicio que se informa a fin de fortalecer las acciones en la materia se participó en 21 reuniones de coordinación con los órganos de protección de los derechos humanos de diferentes dependencias y entidades del país; se efectuaron 162 visitas para vigilar el debido respeto a los derechos humanos de los probables responsables de la comisión de un delito y usuarios del servicio de procuración de justicia.

En apoyo a la cultura de respeto a los derechos humanos, se llevaron a cabo 4 cursos de capacitación obligatoria y continua; con los que se coadyuvó a fortalecer el ejercicio de actuación, al impactar cualitativamente en la prestación del servicio de procuración de justicia, se fortalecieron las actividades de coordinación con las áreas sustantivas y operativas de la este órgano autónomo, para una pronta y eficaz investigación, así como resolución de las recomendaciones y quejas, a través de la firma de 4 convenios de colaboración con organismos nacionales y estatales de protección de derechos humanos.

Para fortalecer la cultura de respeto a los derechos humanos, se emitió 1 cartel para difundir los programas de cultura de respeto a los derechos humanos, lo que permitió reducir la incidencia de irregularidades en el actuar de los servidores públicos; como parte de la solución a las quejas en la materia, en el 2017, se conciliaron 20 asuntos mediante el programa para la solución de quejas de la Comisión de Derechos Humanos del Estado de México.

GOBIERNO DE RESULTADOS

01030401 DESARROLLO DE LA FUNCIÓN PÚBLICA Y ÉTICA EN EL SERVICIO PÚBLICO

010304010101 FISCALIZACIÓN, CONTROL Y EVALUACIÓN DE LA GESTIÓN PÚBLICA

Durante el 2017, en atención a las atribuciones que tiene encomendado el órgano interno de control de la Fiscalía General de Justicia del Estado de México, durante el periodo que se informa participó en 60 reuniones por mandato legal o disposición administrativa.

En materia de supervisión a los recursos autorizados a este organismo autónomo, se verificó que el gasto público, se ejecutó con apego a la normatividad establecida para cumplir con a las disposiciones de racionalidad, austeridad y disciplina presupuestal, por ello en el ejercicio fiscal que se informa, se realizaron 26 auditorías, en las que se verificó el cumplimiento del marco normativo que regula el funcionamiento de las diversas áreas de la Fiscalía.

Para verificar el grado de eficacia y eficiencia en los procesos, se realizó 1 evaluación al desempeño de las diversas áreas de este órgano. Asimismo, con el propósito de optimizar la operación del sistema y acciones de control y evaluación que contribuya al manejo eficiente de los recursos públicos, se llevaron a cabo 99 inspecciones a rubros específicos en las diversas unidades administrativas en las que se constató el cumplimiento del marco normativo que las regula.

En el 2017, en cumplimiento a la generación de alternativas de solución para el cumplimiento de los objetivos institucionales, se participó en 143 testificaciones de diversos actos con lo que se coadyuvó a la implementación de acciones en las áreas administrativas y operativas, encaminadas al fortalecimiento del control administrativo.

En atención a las nuevas atribuciones encomendadas al órgano interno de control, durante el 2017, se aplicaron 2 mil 103 en cuestras a igual número de personas sobre la atención recibida en las Agencias del Ministerio Público de la Fiscalía General de Justicia del Estado de México

010304010201 RESPONSABILIDADES ADMINISTRATIVAS

Durante el ejercicio que se informa con el propósito de incrementar los niveles de eficiencia y eficacia en los procedimientos administrativos que garanticen la legalidad en las resoluciones emitidas, se atendieron 802 quejas y denuncias ciudadanas en contra de los servidores públicos de este organismo autónomo, mediante un seguimiento oportuno para determinar la existencia de observaciones y violaciones a las normas para aplicar las sanciones correspondientes y fortalecer las acciones de vigilancia y control.

El proceso de verificación sobre la puntual observancia al marco jurídico y administrativo, que rige la actuación del personal de esta Fiscalía y derivado de la práctica de evaluaciones e inspecciones, sobre acciones u omisiones que infringen las normas en el ejercicio que se informa, se resolvieron 134 procedimientos tanto administrativos como disciplinarios o resarcitorios de acuerdo con la evaluación de cada caso y se desahogaron mediante los procedimientos correspondientes.

En atención a las quejas recibidas y del expediente se determina la existencia de observaciones de violación a las normas, a través de la instauración de procedimientos administrativos, para aplicar las sanciones correspondientes y fortalecer las acciones de vigilancia y control, por ello en el año 2017, se concluyeron 658 expedientes por falta de elementos y/o incompetencias de la autoridad, para ejercer acciones disciplinarias.

Como parte de las nuevas atribuciones encomendadas al órgano interno de control, durante el 2017, se emitió mil 13 medidas preventivas y correctivas derivadas de visitas de inspección a diversas Agencias del Ministerio Público y unidades administrativas de la Fiscalía General de Justicia del Estado de México con lo que se mejoró la atención a la ciudadanía.

01050206 CONSOLIDACIÓN DE LA ADMINISTRACIÓN PÚBLICA DE RESULTADOS

010502060404 MEJORA CONTINUA E IMPULSO A LA CALIDAD GUBERNAMENTAL

Para mejorar la calidad de los servicios que la Fiscalía General de Justicia presta a la ciudadanía, en el ejercicio que se informa se inició nuevamente el rediseño del sistema automatizado para la recepción e integración de denuncias, mismo que se transformó en Sistema Informático de Gestión Institucional "SIGI", con lo que se fomenta la cultura para el mejoramiento de la gestión gubernamental para la atención de la ciudadanía.

En este sentido se elaboraron 4 informes de análisis y seguimiento al sistema de gestión para la integración de las carpetas de investigación, para el mejoramiento continuo de la integración de carpetas de investigación e incrementar la calidad de la estadística en materia de procuración de justicia, con el cual mejora el proceso sustantivo de la Fiscalía en el marco de mejora continua.

01080301 COMUNICACIÓN PÚBLICA Y FORTALECIMIENTO INFORMATIVO

010803010103 DIFUSIÓN Y COMUNICACIÓN INSTITUCIONAL

Con el propósito de mantener informada a la ciudadanía la Fiscalía General de Justicia del Estado de México trabajó en torno a la estrategia de seguridad pública instrumentada por el Gobernador del Estado y apegada a las estrategias nacionales, fortaleciendo la vinculación con la ciudadanía; con acciones concretas para informar a la sociedad mexiquense, sobre los resultados de la política de procuración de justicia.

Por lo anterior y en atención a las atribuciones encomendadas durante el ejercicio que se informa se ejecutaron acciones que den certeza del que hacer institucional y mejoren los canales de comunicación privilegiando la difusión de valores y la identidad estatal; en el 2017, se realizaron 16 conferencias de prensa, se concedieron 88 entrevistas en medios electrónicos, se difundieron 8 publicaciones de información alterna relativa al tema de procuración de justicia y se emitieron mil 87 boletines informativos con diversos temas en la materia.

SOCIEDAD PROTEGIDA**01070401 COORDINACIÓN INTERGUBERNAMENTAL PARA LA SEGURIDAD PÚBLICA****010704010101 ACCIONES DEL PROGRAMA NACIONAL DE SEGURIDAD PÚBLICA**

Acceso a la Justicia para las Mujeres, Profesionalización de las Instituciones de Seguridad Pública, Fortalecimiento de las Capacidades de Evaluación en Control de Confianza, Fortalecimiento de Programas Prioritarios Locales de las Instituciones de Seguridad Pública e Impartición de Justicia, Implementación y Desarrollo del Sistema de Justicia Penal, Fortalecimiento de Órganos Especializados en Mecanismos Alternativos de Solución de Controversias en materia Penal y las Unidades de Atención Temprana, Desarrollo de las Ciencias Forenses en la Investigación de Hechos Delictivos, Sistema Nacional de Información, Fortalecimiento de Capacidades para la Prevención y Combate a Delitos de Alto Impacto, Modelo Homologado de Unidades de Policía Cibernética y Especialización de las Instancias Responsables de la Búsqueda de Personas.

010202010102 SERVICIOS PERICIALES**010202010304 ATENCIÓN A VÍCTIMAS DEL DELITO**

Derivado de que la obra civil que lleva a cabo la Fiscalía General de Justicia es realizada mediante encargo por la Secretaría del Agua y Obra Pública, la cual lleva a cabo el proceso de Licitación, Adjudicación y Contratación, así como el seguimiento constructivo de la misma y el trámite administrativo para las gestiones de pago de la empresa contratista ante la Secretaría de Finanzas y en virtud de que esta dependencia cuenta con un Departamento de Obras para realizar los trabajos de levantamiento de requerimientos en los diferentes inmuebles de las Unidades Administrativas; llevan a cabo la integración de los expedientes Técnicos para la solicitud de Recursos para su ejecución, realizan la solicitud de encargo de obra y las visitas de supervisión para su seguimiento reportando los avances ante las diferentes instancias.

CUENTA PÚBLICA DEL GOBIERNO, ORGANISMOS AUXILIARES Y AUTÓNOMOS DEL ESTADO DE MÉXICO 2017

FISCALÍA GENERAL DE JUSTICIA DEL ESTADO DE MÉXICO													
AVANCE OPERATIVO - PROGRAMÁTICO Y PRESUPUESTAL													
ENERO - DICIEMBRE DE 2017													
						M E T A S				PRESUPUESTO 2017 (Miles de Pesos)			
FIN	FUN	SF	PP	SP	Pr	DESCRIPCIÓN	UNIDAD DE MEDIDA	PROGRAMADO	ALCANZADO	AVANCE %	AUTORIZADO ANUAL	EJERCIDO	%
GOBIERNO													
SOCIEDAD PROTEGIDA													
PROCURACIÓN DE JUSTICIA											3,184,719.9	3,149,199.8	98.9
01	02	02	01	01	01	DENUNCIAS PENALES					1,416,283.7	1,415,532.9	99.9
						Audiencia pública en materia de procuración de justicia	Audiencia	24,192	26,138	108			
						Brindar asesorías a posibles víctimas del delito	Asesoría	145	153	106			
						Capacitar a servidores públicos en materia electoral, violencia de género, de feminicidios y/o sistema penal acusatorio	Servidor Público	111	96	86			
						Carpetas de investigación radicadas por el agente del ministerio público especializado	Carpeta	141	99	70			
						Celebrar convenios de colaboración a nivel estatal	Convenio	1	1	100			
						Comparecer en audiencias ante los juzgados de juicios orales	Audiencia	108	94	87			
						Denuncias recibidas por facultad de atracción de extinción de dominio	Denuncia	1,098	1,176	107			
						Denuncias registradas como noticias criminales concluidas	Denuncia	33,825	18,304	54			
						Determinación de denuncias con ejercicio de la acción penal	Denuncia	14,789	12,468	84			
						Determinación de denuncias con no ejercicio de la acción penal	Denuncia	74,414	60,553	81			
						Determinación de denuncias en archivo temporal	Denuncia	199,587	167,715	84			
						Determinación de denuncias remitidas a otras autoridades	Denuncia	42,933	42,743	100			
						Determinación de la improcedencia de la acción de extinción de dominio	Denuncia	57	49	86			
						Procedimiento jurisdiccionales de abandono sobre bienes asegurados	Denuncia	6	1	17			
						Determinación del ejercicio de la acción de extinción de dominio	Denuncia	15	14	93			
						Solicitud de dictámenes de afectación a víctimas	Dictamen	304	274	90			
						Dictar órdenes de protección a víctimas del delito	Orden	12,985	12,325	95			
						Elaboración de estudios en materia patrimonial y financiera	Estudio	103	108	105			
						Impartir cursos en materia electoral	Curso	32	20	63			
						Integración de denuncias recibidas	Denuncia	267,016	286,301	107			
						Intervenir en procesos penales	Proceso	48	52	108			
						Otorgamiento de medidas cautelares de protección de víctimas del delito	Solicitud	62	52	84			
						Realizar acciones de difusión sobre medidas de prevención de delitos relacionados con la violencia de género	Acción	52	54	104			
						Realizar operativos	Operativo	510	505	99			
						Recuperación de vehículos con denuncia de robo	Vehículo	15,805	13,626	86			
						Establecimiento de mecanismo de actuación	Documento	16	17	106			
						Rescate y localización de víctimas de trata y personas desaparecidas o extraviadas en territorio nacional y en el extranjero	Persona	500	44	9			
						Resolución de denuncias por medios alternativos	Denuncia	15,103	12,171	81			
						Reuniones interinstitucionales de coordinación	Reunión	301	242	80			
						Visitas de supervisión y revisión a áreas operativas	Visita	150	145	97			
						Solicitud de medidas cautelares a imputados	Solicitud	22	16	73			
						Atención de requerimientos de otras autoridades	Requerimiento	34	21	62			
						Presentar solicitudes de medidas cautelares para la protección de víctimas del delito	Solicitud	678	598	88			
						Obtención de sentencias en materia de extinción de dominio	Sentencia	14	5	36			
						Resoluciones de abandono sobre bienes muebles e inmuebles	Resolución	3	1	33			
						Obtención de sentencias ejecutorias que declaren la extinción de dominio	Sentencia	7	6	86			
						Revisión y aprobación de las demandas en materia de extinción de dominio	Documento	18	17	94			
						Coordinar y dirigir las actividades de combate al secuestro mediante reuniones interinstitucionales con los tres órdenes de gobierno	Reunión	32	32	100			
						Coordinar la ejecución de operativos para el combate al secuestro	Operativo	32	32	100			
						Efectuar visitas de supervisión y verificación a la operación técnica y administrativa de las fiscalías de secuestro	Visita	38	38	100			
						Revisión y actualización del marco jurídico aplicable al delito de secuestro	Ordenamiento	8	7	88			
						Atender solicitudes de colaboración de los tres órdenes de gobierno en materia de secuestro.	Solicitud	36	36	100			

FGJEM

FISCALÍA GENERAL DE JUSTICIA DEL ESTADO DE MÉXICO
 AVANCE OPERATIVO - PROGRAMÁTICO Y PRESUPUESTAL
 ENERO - DICIEMBRE DE 2017

						M E T A S			PRESUPUESTO 2017 (Miles de Pesos)				
FIN	FUN	SF	PP	SP	Pr	DESCRIPCIÓN	UNIDAD DE MEDIDA	PROGRAMADO	ALCANZADO	AVANCE %	AUTORIZADO ANUAL	EJERCIDO	%
						Presentación y reintegración de personas extraviadas o abandonadas	Persona	62	60	97			
						Localización de personas desaparecidas	Persona	1,000	985	99			
						Alertas Amber emitidas en territorio estatal	Reporte	364	363	100			
						Alertas Amber desactivadas por localización	Reporte	260	245	94			
						Elaborar diagnósticos municipales para los delitos de desaparición y homicidios dolosos de niñas y mujeres, y feminicidios	Documento	11	3	27			
						Elaborar informes analíticos que incluyan elementos sociológicos, antropológicos, que permitan identificar modus operandi y patrones para los delitos de desaparición y homicidios dolosos de niñas y mujeres, y feminicidios	Documento	30	22	73			
						Elaborar y actualizar mapeos georreferenciales para los delitos de desaparición y homicidios dolosos de niñas y mujeres, y feminicidios	Mapa	22	20	91			
						Informes analíticos sobre el marco legal de los derechos de las mujeres, niños y niñas	Documento	4	4	100			
						Mecanismos de coordinación y colaboración interinstitucional e intrainstitucional	Documento	13	14	108			
01	02	02	01	01	02	SERVICIOS PERICIALES					267,010.2	267,009.0	100.0
						Elaborar dictámenes periciales	Dictamen	465,000	446,906	96			
						Emitir certificados de no antecedentes penales	Certificado	95,960	51,280	53			
						Integrar y actualizar los registros de las bases de datos de gestión de cadáveres y restos humanos no identificados	Registro	756	697	92			
01	02	02	01	01	03	RESPONSABILIDADES DE LOS SERVIDORES PÚBLICOS					62,524.8	62,521.6	100.0
						Ejecución de operativos para detener en flagrancia a integrantes de corporaciones policiacas	Operativo	130	129	99			
						Audiencia pública en materia de procuración de justicia	Audiencia	492	479	97			
						Determinación de denuncias con ejercicio de la acción penal	Denuncia	266	139	52			
						Resolución de denuncias por medios alternativos	Denuncia	232	76	33			
						Determinación de denuncias en archivo temporal	Denuncia	3,956	3,877	98			
						Determinación de denuncias con no ejercicio de la acción penal	Denuncia	820	698	85			
						Realizar visitas de supervisión a agencias del ministerio público	Visita	338	208	62			
						Integración de denuncias recibidas	Denuncia	4,670	4,702	101			
01	02	02	01	01	04	JUDECIALIZACIÓN					118,485.7	118,485.7	100.0
						Apertura de juicio oral	Juicio	3,096	3,025	98			
						Autos de formal prisión y vinculación obtenidos	Resolución	6,737	6,225	92			
						Autos de sobreseimiento obtenidos	Resolución	1,122	1,147	102			
						Autos de sujeción a proceso obtenidos	Resolución	260	20	8			
						Autos mixtos obtenidos	Resolución	40	38	95			
						Sentencias absolutorias obtenidas	Sentencia	1,030	987	96			
						Sentencias condenatorias obtenidas	Sentencia	4,621	4,589	99			
						Sentencias mixtas obtenidas	Sentencia	58	45	78			
						Realizar procedimientos abreviados	Procedimiento	2,841	1,802	63			
						Realizar reuniones de coordinación para atender asuntos de litigación	Reunión	36	36	100			
						Cursos de capacitación	Curso	70	60	86			
01	02	02	01	01	05	PROFESIONALIZACIÓN Y EVALUACIÓN DE LOS SERVIDORES DE PROCURACIÓN DE JUSTICIA					15,850.2	15,850.2	100.0
						Evaluar a los candidatos para su ingreso al servicio de carrera	Expediente	2,792	2,851	102			
						Capacitar a agentes del ministerio público, peritos y policías ministeriales	Curso	140	133	95			
						Verificar que los candidatos a servidores públicos acrediten la evaluación de conocimiento para su ingreso al servicio de carrera	Expediente	1,108	1,082	98			
						Evaluar al personal de servicio de carrera	Expediente	2,000	1,769	88			
						Diagnóstico de necesidades de la institución en materia de capacitación y profesionalización	Expediente	18	12	67			
						Elaborar normas, lineamientos y criterios de carácter general en materia de servicio de carrera	Norma	7	7	100			

CUENTA PÚBLICA DEL GOBIERNO, ORGANISMOS AUXILIARES Y AUTÓNOMOS DEL ESTADO DE MÉXICO 2017

FISCALÍA GENERAL DE JUSTICIA DEL ESTADO DE MÉXICO													
AVANCE OPERATIVO - PROGRAMÁTICO Y PRESUPUESTAL													
ENERO - DICIEMBRE DE 2017													
						M E T A S				PRESUPUESTO 2017 (Miles de Pesos)			
FIN	FUN	SF	PP	SP	Pr	DESCRIPCIÓN	UNIDAD DE MEDIDA	PROGRAMADO	ALCANZADO	AVANCE %	AUTORIZADO ANUAL	EJERCIDO	%
						Servicio social y prácticas profesionales	Expediente	3,300	2,983	90			
						Integración del programa de formación para policías de investigación	Programa	1	1	110			
						Capacitación a instructores	Servidor Público	16	16	100			
						Capacitación a policías de investigación	Servidor Público	360	78	22			
01	02	02	01	02	01	APREHENSIONES					133,977.4	133,976.5	100.0
						Cumplimentar mandamientos judiciales asignados por el juez competente	Orden	14,662	14,954	102			
01	02	02	01	02	02	POLICIA CRIMINAL Y COMBATE A LA DELINCUENCIA					455,537.0	442,656.0	97.2
						Coordinar y clasificar informes para la identificación y evolución de actividades y modos de operación de la delincuencia	Informe	442	442	100			
						Cumplimentar órdenes de investigación asignadas por el ministerio público	Investigación	55,824	59,958	107			
						Cumplimentar órdenes ministeriales sin detenido	Orden	113,404	122,835	108			
						Desarrollar operativos con otras instancias investigadoras, policiacas y militares	Operativo	928	878	95			
						Desarticular organizaciones criminales	Organización	383	356	93			
						Elaborar mapeos o geolocalización de puntos estratégicos	Mapa	627	693	111			
						Elaborar redes de vínculos y técnicas	Red	1,788	1,511	85			
						Establecer acciones y estrategias dirigidas a investigar vínculos de las redes de la delincuencia al interior de la procuraduría para diseñar sistemas de contrainteligencia	Acción	1,242	1,331	107			
						Establecer informes de investigación	Informe	227	227	100			
						Localizar y presentar personas por su probable responsabilidad o vinculación en la comisión de delitos	Persona	8,400	8,485	101			
01	02	02	01	03	02	COORDINACIÓN DEL MINISTERIO PÚBLICO					69,620.4	58,468.7	84.0
						Analizar investigaciones en reserva y no ejercicio de la acción penal para su autorización o revocación	Investigación	4,592	1,809	39			
						Evaluación del desarrollo técnico jurídico de los agentes del ministerio público, peritos y policías ministeriales	Evaluación	798	741	93			
						Determinar y depurar investigaciones para remisión al archivo del poder ejecutivo	Investigación	61,896	62,693	101			
						Revisar y estudiar denuncias con determinación de no ejercicio de la acción penal (recurso de revisión ante la FGJEM)	Resolución	44	14	32			
						Visitas de evaluación de desarrollo técnico jurídico	Servidor Público	2,396	2,593	108			
						Registro de denuncias por faltas administrativas	Denuncia	799	807	101			
						Integración de expediente	Expediente	772	799	103			
						Determinación de expediente	Expediente	72	9	13			
01	02	02	01	03	03	APOYO JURÍDICO Y CONSULTIVO PARA EL PERSONAL OPERATIVO DE PROCURACIÓN DE JUSTICIA					54,026.4	53,921.2	99.8
						Brindar asesoría jurídica a las unidades administrativas de la institución que lo requieran	Asesoría	3,773	3,728	99			
						Dar cumplimiento a los acuerdos encomendados por el procurador general de justicia	Acuerdo	2,766	2,403	87			
						Elaborar proyectos de iniciativas de ley, reformas legales, acuerdos, convenios o circulares en materia de procuración de justicia	Proyecto	106	111	105			
						Emitir opiniones técnico jurídicas sobre acuerdos, iniciativas o convenios que se establezcan con diferentes áreas de gobierno	Dictamen	304	316	104			
						Realizar reuniones de coordinación con las unidades administrativas	Reunión	1,204	1,298	108			
						Representación legal de la Fiscalía General de Justicia ante los órganos jurisdiccionales y administrativos en procedimientos administrativos y juicios de garantías	Gestión	12,918	10,044	78			
						Revisión y actualización del marco legal de la Fiscalía General de Justicia	Ordenamiento	201	50	25			
						Presentación de denuncias y querellas en representación de la Fiscalía General de Justicia	Denuncia	139	129	93			
						Atención a procedimientos administrativos y laborales	Procedimiento	130	96	74			

FGJEM

FISCALÍA GENERAL DE JUSTICIA DEL ESTADO DE MÉXICO													
AVANCE OPERATIVO - PROGRAMÁTICO Y PRESUPUESTAL													
ENERO - DICIEMBRE DE 2017													
						M E T A S			PRESUPUESTO 2017 (Miles de Pesos)				
FIN	FUN	SF	PP	SP	Pr	DESCRIPCIÓN	UNIDAD DE MEDIDA	PROGRAMADO	ALCANZADO	AVANCE %	AUTORIZADO ANUAL	EJERCIDO	%
						Certificación de los servidores públicos de la Fiscalía General de Justicia ante el centro de control de confianza	Servidor Público	1,238	1,253	101			
01	02	02	01	05	01	COORDINACIÓN Y SEGUIMIENTO DE LAS POLÍTICAS PARA LA PROCURACIÓN DE JUSTICIA					416,080.4	411,045.6	98.8
						Medidas de resguardo a sujetos que intervienen en procedimiento penal o de extinción de dominio	Persona	30	3	10			
						Atención integral de denuncias interpuestas vía internet	Denuncia	17,935	16,771	94			
						Audiencia pública a la población en materia de procuración de justicia	Audiencia	3,722	3,714	100			
						Cumplimiento de acuerdos con el titular del Ejecutivo Estatal y funcionarios de alto nivel del gobierno federal, estatal y municipal	Acuerdo	25	25	100			
						Reuniones de trabajo con las dependencias de la Fiscalía General de Justicia y organizaciones sociales	Reunión	40	41	103			
						Visitas de supervisión a centros de justicia, agencias del ministerio público, lugares de aseguramiento y órganos desconcentrados	Visita	194	194	100			
						Estudios técnico jurídicos de carpetas de investigación en materia penal y procedimientos de impartición de justicia	Estudio	105	79	75			
						Reuniones interinstitucionales para coadyuvar en estrategias de combate a la delincuencia	Reunión	53	54	102			
						Campañas de difusión permanente de la procedencia de los medios alternativos de solución y de procedencia de la acción penal	Campaña	1	1	100			
						Noticias criminales iniciadas	Denuncia	34,136	33,991	100			
						Noticias criminales con determinación temprana	Denuncia	10,376	10,269	99			
						Noticias criminales canalizadas para integración de carpeta de investigación	Denuncia	34,150	33,991	100			
						Remisión de noticias criminales para solución por medios alternativos	Denuncia	10,221	9,375	92			
						Asesoría y orientación jurídica	Asesoría	64,866	71,191	110			
						Acuerdos y convenios reparatorios	Acuerdo	5,380	3,810	71			
						Sesiones de mediación y solución de conflictos	Sesión	14,157	6,997	49			
01	02	02	01	05	02	APOYO Y ASesoría PARA LA CONDUCCIÓN DE LAS POLÍTICAS PARA LA PROCURACIÓN DE JUSTICIA					20,143.1	17,443.2	86.6
						Atender solicitudes de colaboración de otras dependencias o entidades	Solicitud	6,372	6,273	98			
						Denuncias remitidas por incompetencia	Denuncia	4,208	4,317	103			
						Instalar y operar módulos de denuncia exprés	Módulo	63	63	100			
						Realizar evaluaciones de atención a usuarios	Evaluación	360	360	100			
						Realizar visitas de supervisión al personal	Visita	360	360	100			
						Recibir, analizar, clasificar y canalizar las denuncias recibidas en los centros de atención telefónica	Denuncia	22,767	9,405	41			
						Recibir, analizar, clasificar y canalizar las denuncias recibidas en los módulos de denuncia exprés	Denuncia	65,641	47,843	73			
						Coordinar reuniones de trabajo interinstitucionales	Reunión	770	698	91			
01	02	02	01	05	03	CONTROL Y SEGUIMIENTO ADMINISTRATIVO Y DE SERVIDORES PARA LA PROCURACIÓN DE JUSTICIA					119,882.9	118,012.6	98.4
						Acto de presentación, apertura, evaluación de propuestas, dictamen y fallo (contrato administrativo)	Contrato	157	151	96			
						Actualización de registros de resguardo de bienes instrumentales y equipo de seguridad y especializado de la Fiscalía General de Justicia	Registro	61,104	64,869	106			
						Brindar servicio y mantenimiento a los bienes muebles e inmuebles de la Fiscalía General de Justicia	Servicio	3,783	3,180	84			
						Brindar servicios de mantenimiento preventivo y correctivo a la plantilla vehicular y verificación de emisión de contaminantes del parque vehicular	Servicio	10,720	4,808	45			
						Coordinar, controlar y supervisar las obras contratadas para la Fiscalía General de Justicia	Supervisión	315	315	100			
						Participar en reuniones de trabajo con diferentes dependencias de los tres niveles de gobierno	Reunión	24	24	100			
						Planeación, programación, control, evaluación y seguimiento del presupuesto de egresos	Reporte	12	12	100			
						Realizar evaluaciones sobre los avances logrados en materia de planeación y administración	Evaluación	12	12	100			
						Realizar visitas de supervisión a las oficinas de la Fiscalía General de Justicia	Visita	24	24	100			

CUENTA PÚBLICA DEL GOBIERNO, ORGANISMOS AUXILIARES Y AUTÓNOMOS DEL ESTADO DE MÉXICO 2017

FISCALÍA GENERAL DE JUSTICIA DEL ESTADO DE MÉXICO													
AVANCE OPERATIVO - PROGRAMÁTICO Y PRESUPUESTAL													
ENERO - DICIEMBRE DE 2017													
						M E T A S					PRESUPUESTO 2017 (Miles de Pesos)		
FIN	FUN	SF	PP	SP	Pr	DESCRIPCIÓN	UNIDAD DE MEDIDA	PROGRAMADO	ALCANZADO	AVANCE %	AUTORIZADO ANUAL	EJERCIDO	%
						Atención a solicitudes de información pública	Solicitud	700	758	108			
01	02	02	01	05	04	INFORMACIÓN, PLANEACIÓN, CONTROL Y EVALUACIÓN DE PROGRAMAS PARA LA PROCURACIÓN DE JUSTICIA					35,297.7	34,276.6	97.1
						Seguimiento, análisis, elaboración e integración de informes en materia de procuración de la justicia.	Informe	20	20	100			
						Seguimiento, análisis, elaboración e integración de reportes de avance en materia de procuración de la justicia	Reporte	137	137	100			
						Atención a las necesidades de servicios informáticos	Porcentaje	100	100	100			
						Seguimiento, análisis e integración de estadística en apoyo a la toma de decisiones en materia de procuración de justicia	Documento	52	52	100			
						Porcentaje de atención a solicitudes búsquedas de información	Porcentaje	100	100	100			
						Porcentaje de atención a solicitudes actualización de datos en el registro nacional de personal de seguridad pública y expedición de licencias de portación	Porcentaje	100	100	100			
SOCIEDAD PROTEGIDA													
DERECHOS HUMANOS													
01	02	04	01	01	02	PROTECCIÓN Y DEFENSA DE LOS DERECHOS HUMANOS					10,264.7	9,748.0	95.0
						Atender quejas en materia de derechos humanos	Queja	1,878	1,787	95			
						Cumplimentar recomendaciones emitidas por la comisión de derechos humanos	Recomendación	6	6	100			
						Intervenir en reuniones de coordinación con los órganos de protección de los derechos humanos	Reunión	21	21	100			
						Vigilancia para el debido respeto a los derechos humanos de los detenidos y usuarios del servicio de procuración de justicia	Visita	162	162	100			
						Cursos de capacitación obligatoria y continua	Curso	4	4	100			
						Firma de convenios de colaboración con organismos nacionales y estatales de protección de derechos humanos	Convenio	4	4	100			
						Programa de difusión y orientación de la cultura de respeto a los derechos humanos	Cartel	2	1	50			
						Programa para la solución de quejas de la comisión de derechos humanos del estado de México, a través de conciliación	Conciliación	20	20	100			
GOBIERNO DE RESULTADOS													
FUNCION PÚBLICA													
01	03	04	01	01	01	FISCALIZACIÓN, CONTROL Y EVALUACIÓN INTERNA DE LA GESTIÓN PÚBLICA					9,138.0	7,760.9	84.9
						Participación del órgano de control interno en reuniones que por mandato legal o disposición administrativa así lo requiera.	Reunión	62	60	97			
						Realizar auditorías, con el propósito de verificar el cumplimiento del marco normativo que regula el funcionamiento de las dependencias y organismos auxiliares del ejecutivo estatal y los ayuntamientos.	Auditoría	26	26	100			
						Realizar evaluaciones para determinar el grado de eficacia y eficiencia en los procesos, así como en el desempeño institucional de las dependencias y organismos auxiliares del Ejecutivo Estatal.	Evaluación	2	1	50			
						Realizar inspecciones a rubros específicos en las dependencias, organismos auxiliares del ejecutivo estatal y en su caso ayuntamientos, con el propósito de constatar el cumplimiento del marco normativo que lo regula.	Inspección	99	99	100			
						Participar en testificaciones con el propósito de asegurarse que los actos administrativos se realicen conforme a la normatividad vigente.	Testificación	152	143	94			
						Implementar la metodología del modelo de control interno (MICI), con el propósito de coadyuvar al cumplimiento de los objetivos y metas institucionales de las dependencias y organismos auxiliares del Ejecutivo Estatal.	Proyecto	1	0	0			
						Aplicación de encuestas en brigadas de atención ciudadana	Encuesta	2,100	2,103	100			
01	03	04	01	02	01	RESPONSABILIDADES ADMINISTRATIVAS					9,138.0	7,566.3	82.8
						Atender quejas y denuncias ciudadanas	Queja	740	802	108			
						Conclusión de procedimientos administrativos	Resolución	156	134	86			
						Conclusión de investigación por presunta responsabilidad	Dictamen	694	658	95			

FGJEM

FISCALÍA GENERAL DE JUSTICIA DEL ESTADO DE MÉXICO													
AVANCE OPERATIVO - PROGRAMÁTICO Y PRESUPUESTAL													
ENERO - DICIEMBRE DE 2017													
M E T A S													
PRESUPUESTO 2017 (Miles de Pesos)													
FIN	FUN	SF	PP	SP	Pr	DESCRIPCIÓN	UNIDAD DE MEDIDA	PROGRAMADO	ALCANZADO	AVANCE %	AUTORIZADO ANUAL	EJERCIDO	%
						Aplicación de mediada preventivas y correctivas	Acción	1,050	1,013	96			
						ASUNTOS HACENDARIOS					318.3	0.0	0.0
01	05	02	06	04	04	MEJORA CONTINUA E IMPULSO A LA CALIDAD GUBERNAMENTAL					318.3	0.0	0.0
						Análisis y seguimiento al sistema de gestión para la integración de las carpetas de investigación, para el mejoramiento continuo de la información estadística en materia de procuración de justicia	Informe	4	4	100			
						SERVICIOS DE COMUNICACIÓN Y MEDIOS					0.0	0.0	
01	08	03	01	01	03	DEFUSIÓN Y COMUNICACIÓN INSTITUCIONAL					0.0	0.0	
						Conferencias de prensa en materia de procuración de justicia	Conferencia	28	16	57			
						Desarrollo de entrevistas en medios electrónicos en materia de procuración de justicia	Entrevista	87	88	101			
						Difusión alterna de información relativa a la Fiscalía General de Justicia	Publicación	11	8	73			
						Emisión de boletines informativos en materia de procuración de justicia	Boletín	1,045	1,087	104			
						SOCIEDAD PROTEGIDA							
						COORDINACIÓN INTERGUBERNAMENTAL PARA LA SEGURIDAD PÚBLICA					138,182.5	138,182.5	100.0
01	07	04	01	01	01	ACCIONES DEL PROGRAMA NACIONAL DE SEGURIDAD PÚBLICA					138,182.5	138,182.5	100.0
						Acceso a la Justicia para las Mujeres, Profesionalización de las Instituciones de Seguridad Pública, Fortalecimiento de las Capacidades de Evaluación en Control de Confianza, Fortalecimiento de Programas Prioritarios Locales de las Instituciones de Seguridad Pública e Impartición de Justicia, Implementación y Desarrollo del Sistema de Justicia Penal, Fortalecimiento de Organos Especializados en Mecanismos Alternativos de Solución de Controversias en materia Penal y las Unidades de Atención Temprana, Desarrollo de las Ciencias Forenses en la Investigación de Hechos Delictivos, Sistema Nacional de Información, Fortalecimiento de Capacidades para la Prevención y Combate a Delitos de Alto Impacto, Modelo Homologado de Unidades de Policía Cibernética y Especialización de las Instancias Resonables de la Búsqueda de Personas	FASP	1	1	100			
						T O T A L					3,480,860.8	3,325,357.4	95.5
											=====	=====	



ANEXOS ESTABLECIDOS EN DIFERENTES ORDENAMIENTOS



Relación de Bienes Muebles que Componen al Patrimonio
 Cuenta Pública al 31 de Diciembre 2017
 (Miles de Pesos)

Ente Público: FISCALÍA GENERAL DE JUSTICIA DEL ESTADO DE MÉXICO

Código	Descripción de Bienes Muebles	Valor en Libros
	Mobiliario y Equipo de Administración	339,988.5
	Mobiliario y Equipo Educacional y Recreativos	1,062.3
	Equipo e Instrumental Medico y de Laboratorio	243,295.1
	Vehiculos y Equipo de Transporte	534,147.7
	Equipo de Defensa y Seguridad	30,943.6
	Maquinaria, Otros Equipos y Herramientas	252,606.0
	Colecciones, Obras de Arte y Objetos Valor	974.3
	Activos Biológicos	145.5
	T O T A L	1,403,163.0

Relación de Bienes Inmuebles que Componen al Patrimonio
 Cuenta Pública al 31 de Diciembre de 2017
 (Miles de Pesos)

Ente Público: FISCALÍA GENERAL DE JUSTICIA DEL ESTADO DE MÉXICO

Código	Descripción de Bienes Inmuebles	* Valor en Libros
	Terrenos	153,252.3
	Edificios no Habitacionales	748,496.1
	TOTAL	901,748.4

FISCALÍA GENERAL DE JUSTICIA DEL ESTADO DE MÉXICO

Cuenta Pública al 31 de Diciembre de 2017

Relación de Cuentas Bancarias Productivas Específicas

Fondo, Programa o Convenio	Datos de la Cuenta Bancaria	
	Institución Bancaria	Número de Cuenta *
CUENTA CONCENTRADORA	BBVA BANCOMER	814
GASTOS DE OPERACIÓN	BBVA BANCOMER	509
FONDO REVOLVENTE	BBVA BANCOMER	541
FONDO DE INVESTIGACIONES	BBVA BANCOMER	884
GRATIFICACIONES ESPECIALES	BBVA BANCOMER	376
FASP 2017 REC. FEDERAL	BBVA BANCOMER	287
FASP 2017 REC. ESTATAL	BBVA BANCOMER	333
SERVICIOS PERSONALES	BBVA BANCOMER	330
PROCEDIMIENTOS ADQUISITIVOS	BBVA BANCOMER	848
INTERACCIONES CASA DE BOLSA	SANTANDER	325
FONDO DE RECAUDACIONES DE INGRESOS	BBVA BANCOMER	554
GASTOS DE OPERACIÓN (INVERSIÓN)	BBVA BANCOMER	820
FONDO DE INVESTIGACIONES GBM (INVERSIÓN)	BBVA BANCOMER	920
INTERACCIONES CASA DE BOLSA (INVERSIÓN)	SANTANDER	184

**FORMATOS PARA EL
CUMPLIMIENTO DE LA LEY DE
DISCIPLINA FINANCIERA PARA
LAS ENTIDADES FEDERATIVAS Y
LOS MUNICIPIOS**



FGJEM

Formato 1 Estado de Situación Financiera Detallado - LDF

Fiscalía General de Justicia del Estado de México Estado de Situación Financiera Detallado Al 31 de diciembre de 2017 y 2016 (CIFRAS EN MILES DE PESOS)					
Concepto	2017	2016	Concepto	2017	2016
ACTIVO			PASIVO		
Activo Circulante			Pasivo Circulante		
a. Efectivo y Equivalentes (a=a1+a2+a3+a4+a5+a6+a7)	256,731.9	0.0	a. Cuentas por Pagar a Corto Plazo (a=a1+a2+a3+a4+a5+a6+a7+a8+a9)	202,228.4	0.0
a1) Efectivo			a1) Servicios Personales por Pagar a Corto Plazo		
a2) Bancos/Tesorería	256,731.9		a2) Proveedores por Pagar a Corto Plazo	202,228.4	
a3) Bancos/Dependencias y Otros			a3) Contratistas por Obras Públicas por Pagar a Corto Plazo		
a4) Inversiones Temporales (Hasta 3 Meses)			a4) Participaciones y Aportaciones por Pagar a Corto Plazo		
a5) Fondos con Afectación Específica			a5) Transferencias Otorgadas por Pagar a Corto Plazo		
a6) Depósitos de Fondos de Terceros en Garantía y/o Administración			a6) Intereses, Comisiones y Otros Gastos de la Deuda Pública por Pagar a Corto Plazo		
a7) Otros Efectivos y Equivalentes			a7) Retenciones y Contribuciones por Pagar a Corto Plazo		
b. Derechos a Recibir Efectivo o Equivalentes (b=b1+b2+b3+b4+b5+b6+b7)	167,086.5	0.0	a8) Devoluciones de la Ley de Ingresos por Pagar a Corto Plazo		
b1) Inversiones Financieras de Corto Plazo			a9) Otras Cuentas por Pagar a Corto Plazo		
b2) Cuentas por Cobrar a Corto Plazo	167,086.5		b. Documentos por Pagar a Corto Plazo (b=b1+b2+b3)	0.0	0.0
b3) Deudores Diversos por Cobrar a Corto Plazo			b1) Documentos Comerciales por Pagar a Corto Plazo		
b4) Ingresos por Recuperar a Corto Plazo			b2) Documentos con Contratistas por Obras Públicas por Pagar a Corto Plazo		
b5) Deudores por Anticipos de la Tesorería a Corto Plazo			b3) Otros Documentos por Pagar a Corto Plazo		
b6) Préstamos Otorgados a Corto Plazo			c. Porción a Corto Plazo de la Deuda Pública (c=c1+c2)	0.0	0.0
b7) Otros Derechos a Recibir Efectivo o Equivalentes a Corto Plazo			c1) Porción a Corto Plazo de la Deuda Pública		
c. Derechos a Recibir Bienes o Servicios (c=c1+c2+c3+c4+c5)	0.0	0.0	c2) Porción a Corto Plazo de Arrendamiento Financiero		
c1) Anticipo a Proveedores por Adquisición de Bienes y Prestación de Servicios a Corto Plazo			d. Títulos y Valores a Corto Plazo		
c2) Anticipo a Proveedores por Adquisición de Bienes Inmuebles y Muebles a Corto Plazo			e. Pasivos Diferidos a Corto Plazo (e=e1+e2+e3)	0.0	0.0
c3) Anticipo a Proveedores por Adquisición de Bienes Intangibles a Corto Plazo			e1) Ingresos Cobrados por Adelantado a Corto Plazo		
c4) Anticipo a Contratistas por Obras Públicas a Corto Plazo			e2) Intereses Cobrados por Adelantado a Corto Plazo		
c5) Otros Derechos a Recibir Bienes o Servicios a Corto Plazo			e3) Otros Pasivos Diferidos a Corto Plazo		
d. Inventarios (d=d1+d2+d3+d4+d5)	0.0	0.0	f. Fondos y Bienes de Terceros en Garantía y/o Administración a Corto Plazo (f=f1+f2+f3+f4+f5+f6)	0.0	0.0
d1) Inventario de Mercancías para Venta			f1) Fondos en Garantía a Corto Plazo		
d2) Inventario de Mercancías Terminadas			f2) Fondos en Administración a Corto Plazo		
d3) Inventario de Mercancías en Proceso de Elaboración			f3) Fondos Contingentes a Corto Plazo		
d4) Inventario de Materias Primas, Materiales y Suministros para Producción			f4) Fondos de Fideicomisos, Mandatos y Contratos Análogos a Corto Plazo		
d5) Bienes en Tránsito			f5) Otros Fondos de Terceros en Garantía y/o Administración a Corto Plazo		
e. Almacenes			f6) Valores y Bienes en Garantía a Corto Plazo		
f. Estimación por Pérdida o Deterioro de Activos Circulantes (f=f1+f2)	0.0	0.0	g. Provisiones a Corto Plazo (g=g1+g2+g3)	0.0	0.0
f1) Estimaciones para Cuentas Incobrables por Derechos a Recibir Efectivo o Equivalentes			g1) Provisión para Demandas y Juicios a Corto Plazo		
f2) Estimación por Deterioro de Inventarios			g2) Provisión para Contingencias a Corto Plazo		
g. Otros Activos Circulantes (g=g1+g2+g3+g4)	0.0	0.0	g3) Otras Provisiones a Corto Plazo		
g1) Valores en Garantía			h. Otros Pasivos a Corto Plazo (h=h1+h2+h3)	0.0	0.0
g2) Bienes en Garantía (Excluye Depósitos de Fondos)			h1) Ingresos por Clasificar		
g3) Bienes Derivados de Embargos, Decomisos, Aseguramientos y Dación en Pago			h2) Recaudación por Participar		
g4) Adquisición con Fondos de Terceros			h3) Otros Pasivos Circulantes		
IA. Total de Activos Circulantes (IA = a + b + c + d + e + f + g)	423,818.4	0.0	IIA. Total de Pasivos Circulantes (IIA = a + b + c + d + e + f + g + h)	202,228.4	0.0
Activo No Circulante			Pasivo No Circulante		
a. Inversiones Financieras a Largo Plazo			a. Cuentas por Pagar a Largo Plazo		
b. Derechos a Recibir Efectivo o Equivalentes a Largo Plazo			b. Documentos por Pagar a Largo Plazo		
c. Bienes Inmuebles, Infraestructura y Construcciones en Proceso			c. Deuda Pública a Largo Plazo		
d. Bienes Muebles	90,1748.4		d. Pasivos Diferidos a Largo Plazo		
e. Activos Intangibles	1403,163.1		e. Fondos y Bienes de Terceros en Garantía y/o Administración a Largo Plazo		
f. Depreciación, Deterioro y Amortización Acumulada de Bienes			f. Provisiones a Largo Plazo		
g. Activos Diferidos			IIIB. Total de Pasivos No Circulantes (IIIB = a + b + c + d + e + f)	0.0	0.0
h. Estimación por Pérdida o Deterioro de Activos no Circulantes			II. Total del Pasivo (II = IIA + IIIB)	202,228.4	0.0
i. Otros Activos no Circulantes			HACIENDA PÚBLICA/PATRIMONIO		
IB. Total de Activos No Circulantes (IB = a + b + c + d + e + f + g + h + i)	2,304,911.5	0.0	IIIA. Hacienda Pública/Patrimonio Contribuido (IIIA = a + b + c)	2,304,911.5	0.0
I. Total del Activo (I = IA + IB)	2,728,729.9	0.0	a. Aportaciones	2,304,911.5	
			b. Donaciones de Capital		
			c. Actualización de la Hacienda Pública/Patrimonio		
			IIIB. Hacienda Pública/Patrimonio Generado (IIIB = a + b + c + d + e)	221,590.0	0.0
			a. Resultados del Ejercicio (Ahorro/ Desahorro)	221,590.0	
			b. Resultados de Ejercicios Anteriores		
			c. Revaluos		
			d. Reservas		
			e. Rectificaciones de Resultados de Ejercicios Anteriores		
			IIIC. Exceso o Insuficiencia en la Actualización de la Hacienda Pública/Patrimonio (IIIC = a + b)	0.0	0.0
			a. Resultado por Posición Monetaria		
			b. Resultado por Tenencia de Activos no Monetarios		
			III. Total Hacienda Pública/Patrimonio (III = IIIA + IIIB + IIIC)	2,526,501.5	0.0
			IV. Total del Pasivo y Hacienda Pública/Patrimonio (IV = II + III)	2,728,729.9	0.0

CUENTA PÚBLICA DEL GOBIERNO, ORGANISMOS AUXILIARES Y AUTÓNOMOS DEL ESTADO DE MÉXICO 2017

Formato 2 Informe Analítico de la Deuda Pública y Otros Pasivos - LDF

Fiscalía General de Justicia del Estado de México
Informe Analítico de la Deuda Pública y Otros Pasivos
Del 31 de Diciembre de 2016 y 2017

Denominación de la Deuda Pública y Otros Pasivos (c)	Saldo al 31 de diciembre de 2016 (d)	Disposiciones del Periodo (e)	Amortizaciones del Periodo (f)	Revaluaciones, Reclasificaciones y Otros Ajustes (g)	Saldo Final del Periodo (h) h=d+e-f+g	Pago de Intereses del Periodo (i)	Pago de Comisiones y demás Costos Asociados Durante el Periodo (j)
1. Deuda Pública (1= A+B)	0.0	0.0	0.0	0.0	0.0	0.0	
A. Corto Plazo (A=a1+a2+a3)	0.0	0.0	0.0	0.0	0.0	0.0	
a1) Instituciones de Crédito						0.0	
a2) Títulos y Valores						0.0	
a3) Arrendamientos Financieros						0.0	
B. Largo Plazo (B=b1+b2+b3)	0.0	0.0	0.0	0.0	0.0	0.0	
b1) Instituciones de Crédito						0.0	
b2) Títulos y Valores						0.0	
b3) Arrendamientos Financieros						0.0	
2. Otros Pasivos	0.0				202,228.4		
3. Total de la Deuda Pública y Otros Pasivos (3=1+2)	0.0	0.0	0.0	0.0	202,228.4		
4. Deuda Contingente 1 (Informativa)	0.0	0.0	0.0	0.0	0.0	0.0	
A. Deuda Contingente 1						0.0	
B. Deuda Contingente 2						0.0	
C. Deuda Contingente XX						0.0	
5. Valor de Instrumentos Bono Cupón Cara 2 (Informativa)	0.0	0.0	0.0	0.0	0.0	0.0	
A. Instrumento Bono Cupón Cara 1						0.0	
B. Instrumento Bono Cupón Cara 2						0.0	
C. Instrumento Bono Cupón Cara XX						0.0	

1 Se refiere a cualquier financiamiento sin fuente o garantía de pago definida, que sea asumido de manera solidaria o subsidiaria por las Entidades Federativas con sus Municipios, u organismos descentralizados y empresas de participación estatal mayoritaria y fideicomisos, locales o municipales, y por los Municipios con sus respectivos organismos descentralizados y empresas de participación municipal mayoritaria.

2 Se refiere al valor del Bono Cupón Cara que respalda el pago de los créditos asociados al mismo (Activo).

Obligaciones a Corto Plazo (k)	Monto Contratado (l)	Plazo Pactado (m)	Tasa de Interés (n)	Comisiones y Costos Relacionados (o)	Tasa Efectiva (p)
6. Obligaciones a Corto Plazo (Informativa)	NO APLICA				
A. Crédito 1					
B. Crédito 2					
C. Crédito XX					

FGJEM

Formato 3 Informe Analítico de Obligaciones Diferentes de Financiamientos - LDF										
Fiscalía General de Justicia del Estado de México										
Informe Analítico de Obligaciones Diferentes de Financiamientos										
Al 31 de Diciembre de 2017										
(MILES DE PESOS)										
Denominación de las Obligaciones Diferentes de Financiamiento (c)	Fecha del Contrato (d)	Fecha de Inicio de Operación del Proyecto (e)	Fecha de Vencimiento (f)	Monto de la Inversión Pactado (g)	Plazo Pactado (h)	Monto Promedio Mensual del Pago de la Contraprestación (i)	Monto Promedio Mensual del Pago de la Contraprestación Correspondiente al Pago de Inversión (j)	Monto Pagado de la Inversión al XX de XXXX de 20XX (k)	Monto Pagado de la Inversión Actualizado al XX de XXXX de 20XX (l)	Saldo Pendiente por Pagar de la Inversión al XX de XXXX de 20XX (m = g - j)
A. Asociaciones Público Privadas (APP's) (A=a+b+c+d)				0.0		0.0	0.0			0.0
a) APP 1										0.0
b) APP 2										0.0
c) APP 3										0.0
d) APP XX										0.0
B. Otros Instrumentos (B=a+b+c+d)				0.0		0.0	0.0			0.0
a) Otro Instrumento 1										0.0
b) Otro Instrumento 2										0.0
c) Otro Instrumento 3										0.0
d) Otro Instrumento XX										0.0
C. Total de Obligaciones Diferentes de Financiamiento (C=A+B)				0.0		0.0	0.0			0.0

CUENTA PÚBLICA DEL GOBIERNO, ORGANISMOS AUXILIARES Y AUTÓNOMOS DEL ESTADO DE MÉXICO 2017

Formato 4 Balance Presupuestario - LDF

Fiscalía General de Justicia del Estado de México
Balance Presupuestario
Del 1 de Enero al 31 de Diciembre de 2017
(Miles de Pesos)

Concepto	Estimado / Aprobado	Devengado	Recaudado / Pagado
A. Ingresos Totales (A = A1+A2+A3)	3,202,348.4	3,749,175.8	3,749,175.8
A1. Ingresos de Libre Disposición	3,202,348.4	3,749,175.8	3,749,175.8
A2. Transferencias Federales Etiquetadas			
A3. Financiamiento Neto			
B. Egresos Presupuestarios¹ (B = B1+B2)	3,202,348.4	3,325,357.4	3,325,357.4
B1. Gasto No Etiquetado (sin incluir Amortización de la Deuda Pública)			
B2. Gasto Etiquetado (sin incluir Amortización de la Deuda Pública)	3,202,348.4	3,325,357.4	3,325,357.4
C. Remanentes del Ejercicio Anterior (C = C1 + C2)		0.0	0.0
C1. Remanentes de Ingresos de Libre Disposición Aplicados en el Período			
C2. Remanentes de Transferencias Federales Etiquetadas Aplicados en el Período		0.0	0.0
I. Balance Presupuestario (I = A - B + C)	0.0	423,818.4	423,818.4
II. Balance Presupuestario sin Financiamiento Neto (II = I - A3)	0.0	423,818.4	423,818.4
III. Balance Presupuestario sin Financiamiento Neto y sin Remanentes del Ejercicio Anterior (III = II - C)	0.0	423,818.4	423,818.4
Concepto	Aprobado	Devengado	Pagado
E. Intereses, Comisiones y Gastos de la Deuda (E = E1+E2)	0.0	0.0	0.0
E1. Intereses, Comisiones y Gastos de la Deuda con Gasto No Etiquetado			
E2. Intereses, Comisiones y Gastos de la Deuda con Gasto Etiquetado			
IV. Balance Primario (IV = III + E)	0.0	423,818.4	423,818.4
Concepto	Estimado/ Aprobado	Devengado	Recaudado / Pagado
F. Financiamiento (F = F1 + F2)	0.0	0.0	0.0
F1. Financiamiento con Fuente de Pago de Ingresos de Libre Disposición			
F2. Financiamiento con Fuente de Pago de Transferencias Federales Etiquetadas			
G. Amortización de la Deuda (G = G1 + G2)	0.0	0.0	0.0
G1. Amortización de la Deuda Pública con Gasto No Etiquetado			
G2. Amortización de la Deuda Pública con Gasto Etiquetado			
A3. Financiamiento Neto (A3 = F - G)	0.0	0.0	0.0
Concepto	Estimado/ Aprobado	Devengado	Recaudado / Pagado
A1. Ingresos de Libre Disposición	3,202,348.4	3,749,175.8	3,749,175.8
A3.1 Financiamiento Neto con Fuente de Pago de Ingresos de Libre Disposición (A3.1 = F1 - G1)	0.0	0.0	0.0
F1. Financiamiento con Fuente de Pago de Ingresos de Libre Disposición	0.0		
G1. Amortización de la Deuda Pública con Gasto No Etiquetado			
B1. Gasto No Etiquetado (sin incluir Amortización de la Deuda Pública)	3,202,348.4	3,325,357.4	3,325,357.4
C1. Remanentes de Ingresos de Libre Disposición Aplicados en el Período			
V. Balance Presupuestario de Recursos Disponibles (V = A1 + A3.1 - B1 + C1)	0.0	423,818.4	423,818.4
VI. Balance Presupuestario de Recursos Disponibles sin Financiamiento Neto (VI = V - A3.1)	0.0	423,818.4	423,818.4
Concepto	Estimado/ Aprobado	Devengado	Recaudado / Pagado
A2. Transferencias Federales Etiquetadas			
A3.2 Financiamiento Neto con Fuente de Pago de Transferencias Federales Etiquetadas (A3.2 = F2 - G2)	0.0	0.0	0.0
F2. Financiamiento con Fuente de Pago de Transferencias Federales Etiquetadas			
G2. Amortización de la Deuda Pública con Gasto Etiquetado			
B2. Gasto Etiquetado (sin incluir Amortización de la Deuda Pública)			
C2. Remanentes de Transferencias Federales Etiquetadas Aplicados en el Período			
VII. Balance Presupuestario de Recursos Etiquetados (VII = A2 + A3.2 - B2 + C2)	0.0	0.0	0.0
VIII. Balance Presupuestario de Recursos Etiquetados sin Financiamiento Neto (VIII = VII - A3.2)	0.0	0.0	0.0

FGJEM

Formato 5 Estado Analítico de Ingresos Detallado

Fiscalía General de Justicia del Estado de México Estado Analítico de Ingresos Detallado - LDF Del 1 de Enero al 31 de Diciembre de 2017 (MILES DE PESOS)						
Concepto	Ingreso					Diferencia
	Estimado	Ampliaciones/ (Reducciones)	Modificado	Devengado	Recaudado	
Ingresos de Libre Disposición						
A. Impuestos			0.0			0.0
B. Cuotas y Aportaciones de Seguridad Social			0.0			0.0
C. Contribuciones de Mejoras			0.0			0.0
D. Derechos			0.0			0.0
E. Productos			0.0			0.0
F. Aprovechamientos			0.0			0.0
G. Ingresos por Ventas de Bienes y Servicios			0.0			0.0
H. Participaciones (H=h1+h2+h3+h4+h5+h6+h7+h8+h9+h10+h11)	0.0	0.0	0.0	0.0	0.0	0.0
h1) Fondo General de Participaciones			0.0			0.0
h2) Fondo de Fomento Municipal			0.0			0.0
h3) Fondo de Fiscalización y Recaudación			0.0			0.0
h4) Fondo de Compensación			0.0			0.0
h5) Fondo de Extracción de Hidrocarburos			0.0			0.0
h6) Impuesto Especial Sobre Producción y Servicios			0.0			0.0
h7) 0.36% de la Recaudación Federal Participable			0.0			0.0
h8) 3.7% Sobre Extracción de Petróleo			0.0			0.0
h9) Gasolinas y Diésel			0.0			0.0
h10) Fondo del Impuesto Sobre la Renta			0.0			0.0
h11) Fondo de Estabilización de los Ingresos de las Entidades Federativas			0.0			0.0
I. Incentivos Derivados de la Colaboración Fiscal (I=h12+h13+h14)	0.0	0.0	0.0	0.0	0.0	0.0
i1) Tenencia o Uso de Vehículos			0.0			0.0
i2) Fondo de Compensación ISAN			0.0			0.0
i3) Impuesto Sobre Automóviles Nuevos			0.0			0.0
i4) Fondo de Compensación de Repecos-Intermedios			0.0			0.0
i5) Otros Incentivos Económicos			0.0			0.0
J. Transferencias	3,202,348.4	278,512.4	3,480,860.8	3,749,175.8	3,584,129.4	-268,315.0
K. Convenios	0.0	0.0	0.0	0.0	0.0	0.0
k1) Otros Convenios y Subsidios			0.0			0.0
L. Otros Ingresos de Libre Disposición (L=L1+L2)	0.0	0.0	0.0	0.0	0.0	0.0
l1) Participaciones en Ingresos Locales			0.0			0.0
l2) Otros Ingresos de Libre Disposición			0.0			0.0
I. Total de Ingresos de Libre Disposición (I=A+B+C+D+E+F+G+H+I+J+K+L)	3,202,348.4	278,512.4	3,480,860.8	3,749,175.8	3,584,129.4	-268,315.0
Ingresos Excedentes de Ingresos de Libre Disposición						
Transferencias Federales Etiquetadas						
A. Aportaciones (A=a1+a2+a3+a4+a5+a6+a7+a8)	0.0	0.0	0.0	0.0	0.0	0.0
a1) Fondo de Aportaciones para la Nómina Educativa y Gasto Operativo			0.0			0.0
a2) Fondo de Aportaciones para los Servicios de Salud			0.0			0.0
a3) Fondo de Aportaciones para la Infraestructura Social			0.0			0.0
a4) Fondo de Aportaciones para el Fortalecimiento de los Municipios y de las Demarcaciones Territoriales del Distrito Federal			0.0			0.0
a5) Fondo de Aportaciones Múltiples			0.0			0.0
a6) Fondo de Aportaciones para la Educación Tecnológica y de Adultos			0.0			0.0
a7) Fondo de Aportaciones para la Seguridad Pública de los Estados y del Distrito Federal			0.0			0.0
a8) Fondo de Aportaciones para el Fortalecimiento de las Entidades Federativas			0.0			0.0
B. Convenios (B=b1+b2+b3+b4)	0.0	0.0	0.0	0.0	0.0	0.0
b1) Convenios de Protección Social en Salud			0.0			0.0
b2) Convenios de Descentralización			0.0			0.0
b3) Convenios de Reasignación			0.0			0.0
b4) Otros Convenios y Subsidios			0.0			0.0
C. Fondos Distintos de Aportaciones (C=c1+c2)	0.0	0.0	0.0	0.0	0.0	0.0
c1) Fondo para Entidades Federativas y Municipios Productores de Hidrocarburos			0.0	0.0	0.0	0.0
c2) Fondo Minero			0.0	0.0	0.0	0.0
D. Transferencias, Subsidios y Subvenciones, y Pensiones y Jubilaciones			0.0	0.0	0.0	0.0
E. Otras Transferencias Federales Etiquetadas			0.0	0.0	0.0	0.0
II. Total de Transferencias Federales Etiquetadas (II = A + B + C + D + E)	0.0	0.0	0.0	0.0	0.0	0.0
III. Ingresos Derivados de Financiamientos (III = A)	0.0	0.0	0.0	0.0	0.0	0.0
A. Ingresos Derivados de Financiamientos			0.0			0.0
IV. Total de Ingresos (IV = I + II + III)	3,202,348.4	278,512.4	3,480,860.8	3,749,175.8	3,584,129.4	-268,315.0
Datos Informativos						
1. Ingresos Derivados de Financiamientos con Fuente de Pago de Ingresos de Libre Disposición			0.0			0.0
2. Ingresos Derivados de Financiamientos con Fuente de Pago de Transferencias Federales Etiquetadas			0.0			0.0
3. Ingresos Derivados de Financiamientos (3 = 1 + 2)	0.0	0.0	0.0	0.0	0.0	0.0

CUENTA PÚBLICA DEL GOBIERNO, ORGANISMOS AUXILIARES Y AUTÓNOMOS DEL ESTADO DE MÉXICO 2017

Formato 6 a) Estado Analítico del Ejercicio del Presupuesto de Egresos Detallado - LDF
(Clasificación por Objeto del Gasto)

Fiscalía General de Justicia del Estado de México Estado Analítico del Ejercicio del Presupuesto de Egresos Detallado Clasificación por Objeto del Gasto (Capítulo y Concepto) Del 1 de Enero al 31 de Diciembre de 2017 (MILES DE PESOS)						
Concepto	Egresos					Subejercicio
	Aprobado	Ampliaciones/ (Reducciones)	Modificado	Devengado	Pagado	
I. Gasto No Etiquetado (I=A+B+C+D+E+F+G+H+I)	3,202,348.4	278,512.4	3,480,860.8	3,325,357.4	3,325,357.4	155,503.4
A. Servicios Personales (A=a1+a2+a3+a4+a5+a6+a7)	2,573,082.7	19,814.7	2,592,897.4	2,554,474.6	2,554,474.6	38,422.8
a1) Remuneraciones al Personal de Carácter Permanente	10,172,283	9,016.6	10,281,449	10,131,480	10,131,480	15,596.9
a2) Remuneraciones al Personal de Carácter Transitorio	0.0	16.8	16.8	16.8	16.8	0.0
a3) Remuneraciones Adicionales y Especiales	905,772.8	187,257.4	1,093,030.2	1,087,745.8	1,087,745.8	5,284.4
a4) Seguridad Social	467,330.3	-130,363.2	336,967.1	327,739.8	327,739.8	9,227.3
a5) Otras Prestaciones Sociales y Económicas	167,859.3	-45,299.4	122,559.9	114,273.6	114,273.6	8,286.3
a6) Previsiones	0.0	0.0	0.0	0.0	0.0	0.0
a7) Pago de Estímulos a Servidores Públicos	12,392.0	-813.5	11,578.5	11,550.6	11,550.6	27.9
B. Materiales y Suministros (B=b1+b2+b3+b4+b5+b6+b7+b8+b9)	106,486.1	11,452.0	117,938.1	117,566.3	117,566.3	371.8
b1) Materiales de Administración, Emisión de Documentos y Artículos Oficiales	23,483.5	847.4	24,330.9	24,207.7	24,207.7	123.2
b2) Alimentos y Utensilios	589.1	252.9	842.0	842.1	842.1	-0.1
b3) Materias Primas y Materiales de Producción y Comercialización	43.0	428.9	471.9	471.8	471.8	0.1
b4) Materiales y Artículos de Construcción y de Reparación	11,325.0	-337.4	10,987.6	10,744.1	10,744.1	243.5
b5) Productos Químicos, Farmacéuticos y de Laboratorio	9,130.2	-127.15	7,858.7	7,858.7	7,858.7	0.0
b6) Combustibles, Lubricantes y Aditivos	51,501.7	6,676.3	57,827.0	57,827.0	57,827.0	0.0
b7) Vestuario, Blancos, Prendas de Protección y Artículos Deportivos	3,802.6	6,146.1	9,948.7	9,948.7	9,948.7	0.0
b8) Materiales y Suministros Para Seguridad	718.6	-718.6	0.0	0.0	0.0	0.0
b9) Herramientas, Refacciones y Accesorios Menores	6,243.4	-572.1	5,671.3	5,666.2	5,666.2	5.1
C. Servicios Generales (C=c1+c2+c3+c4+c5+c6+c7+c8+c9)	234,373.7	137,220.0	371,593.7	371,084.9	371,084.9	508.8
c1) Servicios Básicos	42,265.2	8,279.2	50,544.4	50,521.6	50,521.6	22.8
c2) Servicios de Arrendamiento	19,256.1	214.3	19,470.4	19,359.0	19,359.0	111.4
c3) Servicios Profesionales, Científicos, Técnicos y Otros Servicios	46,216.6	24,570.6	70,772.2	70,453.9	70,453.9	318.3
c4) Servicios Financieros, Bancarios y Comerciales	15,303.0	2,832.5	18,135.5	18,135.5	18,135.5	0.0
c5) Servicios de Instalación, Reparación, Mantenimiento y Conservación	58,371.6	1,037.2	59,408.8	59,353.6	59,353.6	55.2
c6) Servicios de Comunicación Social y Publicidad	12,507.7	-12,440.3	67.4	67.4	67.4	0.0
c7) Servicios de Traslado y Viáticos	13,845.3	-282.8	13,562.5	13,562.5	13,562.5	0.0
c8) Servicios Oficiales	0.0	3,145.4	3,145.4	3,145.4	3,145.4	0.0
c9) Otros Servicios Generales	26,623.2	109,863.9	136,487.1	136,486.0	136,486.0	1.1
D. Transferencias, Asignaciones, Subsidios y Otras Ayudas (D=d1+d2+d3+d4+d5+d6+d7+d8+d9)	21,124.0	4,000.0	25,124.0	25,124.0	25,124.0	0.0
d1) Transferencias Internas y Asignaciones al Sector Público	0.0	0.0	0.0	0.0	0.0	0.0
d2) Transferencias al Resto del Sector Público	0.0	0.0	0.0	0.0	0.0	0.0
d3) Subsidios y Subvenciones	0.0	0.0	0.0	0.0	0.0	0.0
d4) Ayudas Sociales	0.0	0.0	0.0	0.0	0.0	0.0
d5) Pensiones y Jubilaciones	0.0	0.0	0.0	0.0	0.0	0.0
d6) Transferencias a Fideicomisos, Mandatos y Otros Análogos	21,124.0	4,000.0	25,124.0	25,124.0	25,124.0	0.0
d7) Transferencias a la Seguridad Social	0.0	0.0	0.0	0.0	0.0	0.0
d8) Donativos	0.0	0.0	0.0	0.0	0.0	0.0
d9) Transferencias al Exterior	0.0	0.0	0.0	0.0	0.0	0.0
E. Bienes Muebles, Inmuebles e Intangibles (E=e1+e2+e3+e4+e5+e6+e7+e8+e9)	0.0	106,025.7	106,025.7	106,025.1	106,025.1	0.6
e1) Mobiliario y Equipo de Administración	0.0	20,705.3	20,705.3	20,704.7	20,704.7	0.6
e2) Mobiliario y Equipo Educativo y Recreativo	0.0	0.0	0.0	0.0	0.0	0.0
e3) Equipo e Instrumental Médico y de Laboratorio	0.0	305.4	305.4	305.4	305.4	0.0
e4) Vehículos y Equipo de Transporte	0.0	85,015.0	85,015.0	85,015.0	85,015.0	0.0
e5) Equipo de Defensa y Seguridad	0.0	0.0	0.0	0.0	0.0	0.0
e6) Maquinaria, Otros Equipos y Herramientas	0.0	0.0	0.0	0.0	0.0	0.0
e7) Activos Biológicos	0.0	0.0	0.0	0.0	0.0	0.0
e8) Bienes Inmuebles	0.0	0.0	0.0	0.0	0.0	0.0
e9) Activos Intangibles	0.0	0.0	0.0	0.0	0.0	0.0
F. Inversión Pública (F=f1+f2+f3)	267,281.9	0.0	267,281.9	151,082.5	151,082.5	116,199.4
f1) Obra Pública en Bienes de Dominio Público	267,281.9	0.0	267,281.9	151,082.5	151,082.5	116,199.4
f2) Obra Pública en Bienes Propios	0.0	0.0	0.0	0.0	0.0	0.0
f3) Proyectos Productivos y Acciones de Fomento	0.0	0.0	0.0	0.0	0.0	0.0
G. Inversiones Financieras y Otras Provisiones (G=g1+g2+g3+g4+g5+g6+g7)	0.0	0.0	0.0	0.0	0.0	0.0
g1) Inversiones Para el Fomento de Actividades Productivas	0.0	0.0	0.0	0.0	0.0	0.0
g2) Acciones y Participaciones de Capital	0.0	0.0	0.0	0.0	0.0	0.0
g3) Compra de Títulos y Valores	0.0	0.0	0.0	0.0	0.0	0.0
g4) Concesión de Préstamos	0.0	0.0	0.0	0.0	0.0	0.0
g5) Inversiones en Fideicomisos, Mandatos y Otros Análogos	0.0	0.0	0.0	0.0	0.0	0.0
Fidelcomiso de Desastres Naturales (Informativo)	0.0	0.0	0.0	0.0	0.0	0.0
g6) Otras Inversiones Financieras	0.0	0.0	0.0	0.0	0.0	0.0
g7) Provisiones para Contingencias y Otras Erogaciones Especiales	0.0	0.0	0.0	0.0	0.0	0.0
H. Participaciones y Aportaciones (H=h1+h2+h3)	0.0	0.0	0.0	0.0	0.0	0.0
h1) Participaciones	0.0	0.0	0.0	0.0	0.0	0.0
h2) Aportaciones	0.0	0.0	0.0	0.0	0.0	0.0
h3) Convenios	0.0	0.0	0.0	0.0	0.0	0.0
I. Deuda Pública (I=i1+i2+i3+i4+i5+i6+i7)	0.0	0.0	0.0	0.0	0.0	0.0
i1) Amortización de la Deuda Pública	0.0	0.0	0.0	0.0	0.0	0.0
i2) Intereses de la Deuda Pública	0.0	0.0	0.0	0.0	0.0	0.0
i3) Comisiones de la Deuda Pública	0.0	0.0	0.0	0.0	0.0	0.0
i4) Gastos de la Deuda Pública	0.0	0.0	0.0	0.0	0.0	0.0
i5) Costo por Coberturas	0.0	0.0	0.0	0.0	0.0	0.0
i6) Apoyos Financieros	0.0	0.0	0.0	0.0	0.0	0.0
i7) Adeudos de Ejercicios Fiscales Anteriores (ADEFAS)	0.0	0.0	0.0	0.0	0.0	0.0

FGJEM

Concepto	Egresos					Subejercicio
	Aprobado	Ampliaciones/ (Reducciones)	Modificado	Devengado	Pagado	
II. Gasto Etiquetado (II=A+B+C+D+E+F+G+H+I)	0.0	0.0	0.0	0.0	0.0	0.0
A. Servicios Personales (A=a1+a2+a3+a4+a5+a6+a7)	0.0	0.0	0.0	0.0	0.0	0.0
a1) Remuneraciones al Personal de Carácter Permanente			0.0			0.0
a2) Remuneraciones al Personal de Carácter Transitorio			0.0			0.0
a3) Remuneraciones Adicionales y Especiales			0.0			0.0
a4) Seguridad Social			0.0			0.0
a5) Otras Prestaciones Sociales y Económicas			0.0			0.0
a6) Previsiones			0.0			0.0
a7) Pago de Estímulos a Servidores Públicos			0.0			0.0
B. Materiales y Suministros (B=b1+b2+b3+b4+b5+b6+b7+b8+b9)	0.0	0.0	0.0	0.0	0.0	0.0
b1) Materiales de Administración, Emisión de Documentos y Artículos Oficiales			0.0			0.0
b2) Alimentos y Utensilios			0.0			0.0
b3) Materias Primas y Materiales de Producción y Comercialización			0.0			0.0
b4) Materiales y Artículos de Construcción y de Reparación			0.0			0.0
b5) Productos Químicos, Farmacéuticos y de Laboratorio			0.0			0.0
b6) Combustibles, Lubricantes y Aditivos			0.0			0.0
b7) Vestuario, Blancos, Prendas de Protección y Artículos Deportivos			0.0			0.0
b8) Materiales y Suministros Para Seguridad			0.0			0.0
b9) Herramientas, Refacciones y Accesorios Menores			0.0			0.0
C. Servicios Generales (C=c1+c2+c3+c4+c5+c6+c7+c8+c9)	0.0	0.0	0.0	0.0	0.0	0.0
c1) Servicios Básicos			0.0			0.0
c2) Servicios de Arrendamiento			0.0			0.0
c3) Servicios Profesionales, Científicos, Técnicos y Otros Servicios			0.0			0.0
c4) Servicios Financieros, Bancarios y Comerciales			0.0			0.0
c5) Servicios de Instalación, Reparación, Mantenimiento y Conservación			0.0			0.0
c6) Servicios de Comunicación Social y Publicidad			0.0			0.0
c7) Servicios de Traslado y Viáticos			0.0			0.0
c8) Servicios Oficiales			0.0			0.0
c9) Otros Servicios Generales			0.0			0.0
D. Transferencias, Asignaciones, Subsidios y Otras Ayudas (D=d1+d2+d3+d4+d5+d6+d7+d8+d9)	0.0	0.0	0.0	0.0	0.0	0.0
d1) Transferencias Internas y Asignaciones al Sector Público			0.0			0.0
d2) Transferencias al Resto del Sector Público			0.0			0.0
d3) Subsidios y Subvenciones			0.0			0.0
d4) Ayudas Sociales			0.0			0.0
d5) Pensiones y Jubilaciones			0.0			0.0
d6) Transferencias a Fideicomisos, Mandatos y Otros Análogos			0.0			0.0
d7) Transferencias a la Seguridad Social			0.0			0.0
d8) Donativos			0.0			0.0
d9) Transferencias al Exterior			0.0			0.0
E. Bienes Muebles, Inmuebles e Intangibles (E=e1+e2+e3+e4+e5+e6+e7+e8+e9)	0.0	0.0	0.0	0.0	0.0	0.0
e1) Mobiliario y Equipo de Administración			0.0			0.0
e2) Mobiliario y Equipo Educativo y Recreativo			0.0			0.0
e3) Equipo e Instrumental Médico y de Laboratorio			0.0			0.0
e4) Vehículos y Equipo de Transporte			0.0			0.0
e5) Equipo de Defensa y Seguridad			0.0			0.0
e6) Maquinaria, Otros Equipos y Herramientas			0.0			0.0
e7) Activos Biológicos			0.0			0.0
e8) Bienes Inmuebles			0.0			0.0
e9) Activos Intangibles			0.0			0.0
F. Inversión Pública (F=f1+f2+f3)	0.0	0.0	0.0	0.0	0.0	0.0
f1) Obra Pública en Bienes de Dominio Público			0.0			0.0
f2) Obra Pública en Bienes Propios			0.0			0.0
f3) Proyectos Productivos y Acciones de Fomento			0.0			0.0
G. Inversiones Financieras y Otras Provisiones (G=g1+g2+g3+g4+g5+g6+g7)	0.0	0.0	0.0	0.0	0.0	0.0
g1) Inversiones Para el Fomento de Actividades Productivas			0.0			0.0
g2) Acciones y Participaciones de Capital			0.0			0.0
g3) Compra de Títulos y Valores			0.0			0.0
g4) Concesión de Préstamos			0.0			0.0
g5) Inversiones en Fideicomisos, Mandatos y Otros Análogos			0.0			0.0
Fideicomiso de Desastres Naturales (Informativo)			0.0			0.0
g6) Otras Inversiones Financieras			0.0			0.0
g7) Provisiones para Contingencias y Otras Erogaciones Especiales			0.0			0.0
H. Participaciones y Aportaciones (H=h1+h2+h3)	0.0	0.0	0.0	0.0	0.0	0.0
h1) Participaciones			0.0			0.0
h2) Aportaciones			0.0			0.0
h3) Convenios			0.0			0.0
I. Deuda Pública (I=i1+i2+i3+i4+i5+i6+i7)	0.0	0.0	0.0	0.0	0.0	0.0
i1) Amortización de la Deuda Pública			0.0			0.0
i2) Intereses de la Deuda Pública			0.0			0.0
i3) Comisiones de la Deuda Pública			0.0			0.0
i4) Gastos de la Deuda Pública			0.0			0.0
i5) Costo por Coberturas			0.0			0.0
i6) Apoyos Financieros			0.0			0.0
i7) Adeudos de Ejercicios Fiscales Anteriores (ADEFAS)			0.0			0.0
III. Total de Egresos (III = I + II)	3,202,348.4	278,512.4	3,480,860.8	3,325,357.4	3,325,357.4	155,503.4

**Formato 6 b) Estado Analítico del Ejercicio del Presupuesto de Egresos Detallado - LDF
(Clasificación Administrativa)**

Fiscalía General de Justicia del Estado de México Estado Analítico del Ejercicio del Presupuesto de Egresos Detallado Clasificación Administrativa Del 1 de Enero al 31 de Diciembre de 2017 (MILES DE PESOS)						
Concepto (c)	Egresos					Subejercicio
	Aprobado	Ampliaciones/ (Reducciones)	Modificado	Devengado	Pagado	
I. Gasto No Etiquetado (I=A+B+C+D+E+F+G+H)	3,202,348.4	278,512.4	3,480,860.8	3,325,357.4	3,325,357.4	155,503.4
Fiscalía General de Justicia del Estado de México (400L100000)	3,202,348.4	278,512.4	3,480,860.8	3,325,357.4	3,325,357.4	155,503.4
B. Dependencia o Unidad Administrativa 2			0.0			0.0
C. Dependencia o Unidad Administrativa 3			0.0			0.0
D. Dependencia o Unidad Administrativa 4			0.0			0.0
E. Dependencia o Unidad Administrativa 5			0.0			0.0
F. Dependencia o Unidad Administrativa 6			0.0			0.0
G. Dependencia o Unidad Administrativa 7			0.0			0.0
H. Dependencia o Unidad Administrativa xx			0.0			0.0
II. Gasto Etiquetado (II=A+B+C+D+E+F+G+H)	0.0	0.0	0.0	0.0	0.0	0.0
Fiscalía General de Justicia del Estado de México (400L100000)			0.0			0.0
B. Dependencia o Unidad Administrativa 2			0.0			0.0
C. Dependencia o Unidad Administrativa 3			0.0			0.0
D. Dependencia o Unidad Administrativa 4			0.0			0.0
E. Dependencia o Unidad Administrativa 5			0.0			0.0
F. Dependencia o Unidad Administrativa 6			0.0			0.0
G. Dependencia o Unidad Administrativa 7			0.0			0.0
H. Dependencia o Unidad Administrativa xx			0.0			0.0
III. Total de Egresos (III = I + II)	3,202,348.4	278,512.4	3,480,860.8	3,325,357.4	3,325,357.4	155,503.4

**Formato 6 c) Estado Analítico del Ejercicio del Presupuesto de Egresos Detallado - LDF
(Clasificación Funcional)**

Fiscalía General de Justicia del Estado de México Estado Analítico del Ejercicio del Presupuesto de Egresos Detallado Clasificación Funcional (Finalidad y Función) Del 1 de Enero al 31 de Diciembre de 2017 (MILES DE PESOS)						
Concepto (c)	Egresos					Subejercicio (e)
	Aprobado (d)	Ampliaciones/ (Reducciones)	Modificado	Devengado	Pagado	
I. Gasto No Etiquetado (I=A+B+C+D)	3,202,348.4	278,512.4	3,480,860.8	3,325,357.4	3,325,357.4	155,503.4
A. Gobierno (A=a1+a2+a3+a4+a5+a6+a7+a8)	0.0	0.0	0.0	0.0	0.0	0.0
a1) Legislación			0.0			0.0
a2) Justicia			0.0			0.0
a3) Coordinación de la Política de Gobierno			0.0			0.0
a4) Relaciones Exteriores			0.0			0.0
a5) Asuntos Financieros y Hacendarios			0.0			0.0
a6) Seguridad Nacional			0.0			0.0
a7) Asuntos de Orden Público y de Seguridad Interior			0.0			0.0
a8) Otros Servicios Generales			0.0			0.0
B. Desarrollo Social (B=b1+b2+b3+b4+b5+b6+b7)	3,202,348.4	278,512.4	3,480,860.8	3,325,357.4	3,325,357.4	155,503.4
b1) Protección Ambiental			0.0			0.0
b2) Vivienda y Servicios a la Comunidad			0.0			0.0
b3) Salud			0.0			0.0
b4) Recreación, Cultura y Otras Manifestaciones Sociales			0.0			0.0
b5) Educación			0.0			0.0
b6) Protección Social	3,202,348.4	278,512.4	3,480,860.8	3,325,357.4	3,325,357.4	155,503.4
b7) Otros Asuntos Sociales			0.0			0.0
C. Desarrollo Económico (C=c1+c2+c3+c4+c5+c6+c7+c8+c9)	0.0	0.0	0.0	0.0	0.0	0.0
c1) Asuntos Económicos, Comerciales y Laborales en General			0.0			0.0
c2) Agropecuaria, Silvicultura, Pesca y Caza			0.0			0.0
c3) Combustibles y Energía			0.0			0.0
c4) Minería, Manufacturas y Construcción			0.0			0.0
c5) Transporte			0.0			0.0
c6) Comunicaciones			0.0			0.0
c7) Turismo			0.0			0.0
c8) Ciencia, Tecnología e Innovación			0.0			0.0
c9) Otras Industrias y Otros Asuntos Económicos			0.0			0.0
D. Otras No Clasificadas en Funciones Anteriores (D=d1+d2+d3+d4)	0.0	0.0	0.0	0.0	0.0	0.0
d1) Transacciones de la Deuda Pública / Costo Financiero de la Deuda			0.0			0.0
d2) Transferencias, Participaciones y Aportaciones Entre Diferentes Niveles y Ordenes de Gobierno			0.0			0.0
d3) saneamiento del Sistema Financiero			0.0			0.0
d4) Adeudos de Ejercicios Fiscales Anteriores			0.0			0.0
II. Gasto Etiquetado (II=A+B+C+D)	0.0	0.0	0.0	0.0	0.0	0.0
A. Gobierno (A=a1+a2+a3+a4+a5+a6+a7+a8)	0.0	0.0	0.0	0.0	0.0	0.0
a1) Legislación			0.0			0.0
a2) Justicia			0.0			0.0
a3) Coordinación de la Política de Gobierno			0.0			0.0
a4) Relaciones Exteriores			0.0			0.0
a5) Asuntos Financieros y Hacendarios			0.0			0.0
a6) Seguridad Nacional			0.0			0.0
a7) Asuntos de Orden Público y de Seguridad Interior			0.0			0.0
a8) Otros Servicios Generales			0.0			0.0
B. Desarrollo Social (B=b1+b2+b3+b4+b5+b6+b7)	0.0	0.0	0.0	0.0	0.0	0.0
b1) Protección Ambiental			0.0			0.0
b2) Vivienda y Servicios a la Comunidad			0.0			0.0
b3) Salud			0.0			0.0
b4) Recreación, Cultura y Otras Manifestaciones Sociales			0.0			0.0
b5) Educación			0.0			0.0
b6) Protección Social			0.0			0.0
b7) Otros Asuntos Sociales			0.0			0.0
C. Desarrollo Económico (C=c1+c2+c3+c4+c5+c6+c7+c8+c9)	0.0	0.0	0.0	0.0	0.0	0.0
c1) Asuntos Económicos, Comerciales y Laborales en General			0.0			0.0
c2) Agropecuaria, Silvicultura, Pesca y Caza			0.0			0.0
c3) Combustibles y Energía			0.0			0.0
c4) Minería, Manufacturas y Construcción			0.0			0.0
c5) Transporte			0.0			0.0
c6) Comunicaciones			0.0			0.0
c7) Turismo			0.0			0.0
c8) Ciencia, Tecnología e Innovación			0.0			0.0
c9) Otras Industrias y Otros Asuntos Económicos			0.0			0.0
D. Otras No Clasificadas en Funciones Anteriores (D=d1+d2+d3+d4)	0.0	0.0	0.0	0.0	0.0	0.0
d1) Transacciones de la Deuda Pública / Costo Financiero de la Deuda			0.0			0.0
d2) Transferencias, Participaciones y Aportaciones Entre Diferentes Niveles y Ordenes de Gobierno			0.0			0.0
d3) saneamiento del Sistema Financiero			0.0			0.0
d4) Adeudos de Ejercicios Fiscales Anteriores			0.0			0.0
III. Total de Egresos (III = I + II)	3,202,348.4	278,512.4	3,480,860.8	3,325,357.4	3,325,357.4	155,503.4

**Formato 6 d) Estado Analítico del Ejercicio del Presupuesto de Egresos Detallado - LDF
(Clasificación de Servicios Personales por Categoría)**

Fiscalía General de Justicia del Estado de México Estado Analítico del Ejercicio del Presupuesto de Egresos Detallado Clasificación de Servicios Personales por Categoría Del 1 de Enero al 31 de Diciembre de 2017 (MILES DE PESOS)						
Concepto (c)	Egresos					Subejercicio
	Aprobado	Ampliaciones/ (Reducciones)	Modificado	Devengado	Pagado	
I. Gasto No Etiquetado (I=A+B+C+D+E+F)	2,573,082.7	19,814.7	2,592,897.4	2,554,474.6	2,554,474.6	38,422.8
A. Personal Administrativo y de Servicio Público	2,573,082.7	19,814.7	2,592,897.4	2,554,474.6	2,554,474.6	38,422.8
B. Magisterio			0.0			0.0
C. Servicios de Salud (C=c1+c2)	0.0	0.0	0.0	0.0	0.0	0.0
c1) Personal Administrativo			0.0			0.0
c2) Personal Médico, Paramédico y afín			0.0			0.0
D. Seguridad Pública			0.0			0.0
E. Gastos asociados a la implementación de nuevas leyes federales o reformas a las mismas (E = e1 + e2)	0.0	0.0	0.0	0.0	0.0	0.0
e1) Nombre del Programa o Ley 1			0.0			0.0
e2) Nombre del Programa o Ley 2			0.0			0.0
F. Sentencias laborales definitivas			0.0			0.0
II. Gasto Etiquetado (II=A+B+C+D+E+F)	0.0	0.0	0.0	0.0	0.0	0.0
A. Personal Administrativo y de Servicio Público			0.0			0.0
B. Magisterio			0.0			0.0
C. Servicios de Salud (C=c1+c2)	0.0	0.0	0.0	0.0	0.0	0.0
c1) Personal Administrativo			0.0			0.0
c2) Personal Médico, Paramédico y afín			0.0			0.0
D. Seguridad Pública			0.0			0.0
E. Gastos asociados a la implementación de nuevas leyes federales o reformas a las mismas (E = e1 + e2)	0.0	0.0	0.0	0.0	0.0	0.0
e1) Nombre del Programa o Ley 1			0.0			0.0
e2) Nombre del Programa o Ley 2			0.0			0.0
F. Sentencias laborales definitivas			0.0			0.0
III. Total del Gasto en Servicios Personales (III = I + II)	2,573,082.7	19,814.7	2,592,897.4	2,554,474.6	2,554,474.6	38,422.8