

**CONSEJO MEXIQUENSE  
DE CIENCIA Y  
TECNOLOGÍA**

**COMECYT**



<b>CONTENIDO</b>	<b>PÁGINA</b>
<b>I. INFORMACIÓN CONTABLE</b>	
ESTADO DE SITUACIÓN FINANCIERA	5
ESTADO DE ACTIVIDADES	6
ESTADO DE VARIACIÓN EN LA HACIENDA PÚBLICA	7
ESTADO DE CAMBIOS EN LA SITUACIÓN FINANCIERA	8
ESTADO DE FLUJOS DE EFECTIVO	9
ESTADO ANALÍTICO DEL ACTIVO	10
ESTADO ANALÍTICO DE LA DEUDA Y OTROS PASIVOS	11
NOTAS A LOS ESTADOS FINANCIEROS	12
<b>II. INFORMACIÓN PRESUPUESTARIA</b>	31
<b>III. INFORMACIÓN PROGRAMÁTICA</b>	47
<b>IV. ANEXOS ESTABLECIDOS EN DIFERENTES ORDENAMIENTOS</b>	65
<b>V. FORMATOS PARA EL CUMPLIMIENTO DE LA LEY DE DISCIPLINA FINANCIERA DE LAS ENTIDADES FEDERATIVAS Y LOS MUNICIPIOS</b>	69



COMECYT

Consejo Mexiquense de Ciencia y Tecnología  
Estado de Situación Financiera  
Al 31 de Diciembre de 2018 y 2017  
(Miles de Pesos)

CONCEPTO	Año		CONCEPTO	Año	
	2018	2017		2018	2017
<b>ACTIVO</b>			<b>PASIVO</b>		
<b>Activo Circulante</b>			<b>Pasivo Circulante</b>		
Efectivo y Equivalentes	69,732.7	11,349.6	Cuentas por Pagar a Corto Plazo	3,846.2	19,980.1
Derechos a Recibir Efectivo o Equivalentes	6,748.1	12,342.2	Documentos por Pagar a Corto Plazo		
Derechos a Recibir Bienes o Servicios			Porción a Corto Plazo de la Deuda Pública a Largo Plazo		
Inventarios			Títulos y Valores a Corto Plazo		
Almacenes			Pasivos Diferidos a Corto Plazo		
Estimación por Pérdida o Deterioro de Activos Circulantes			Fondos y Bienes de Terceros en Garantía y/o Administración a Corto Plazo		
Otros Activos Circulantes			Provisiones a Corto Plazo		
			Otros Pasivos a Corto Plazo		
<b>Total de Activos Circulantes</b>	<b>76,480.8</b>	<b>23,691.8</b>	<b>Total de Pasivos Circulantes</b>	<b>3,846.2</b>	<b>19,980.1</b>
<b>Activo No Circulante</b>			<b>Pasivo No Circulante</b>		
Inversiones Financieras a Largo Plazo			Cuentas por Pagar a Largo Plazo		
Derechos a Recibir Efectivo o Equivalentes a Largo Plazo			Documentos por Pagar a Largo Plazo		
Bienes Inmuebles, Infraestructura y Construcciones en Proceso			Deuda Pública a Largo Plazo		
Bienes Muebles	14,397.9	14,397.9	Pasivos Diferidos a Largo Plazo		
Activos Intangibles			Fondos y Bienes de Terceros en Garantía y/o en Administración a Largo Plazo		
Depreciación, Deterioro y Amortización Acumulada de Bienes	-8,797.0	-7,062.6	Provisiones a Largo Plazo		
Activos Diferidos	22.2	22.2			
Estimación por Pérdida o Deterioro de Activos no Circulantes			<b>Total de Pasivos No Circulantes</b>		
Otros Activos no Circulantes					
			<b>Total del Pasivo</b>	<b>3,846.2</b>	<b>19,980.1</b>
<b>Total de Activos No Circulantes</b>	<b>5,623.1</b>	<b>7,357.5</b>			
<b>Total del Activo</b>	<b>82,103.9</b>	<b>31,049.3</b>	<b>HACIENDA PÚBLICA/ PATRIMONIO</b>		
			<b>Hacienda Pública/Patrimonio Contribuido</b>		
			Aportaciones		
			Donaciones de Capital		
			Actualización de la Hacienda Pública / Patrimonio		
			<b>Hacienda Pública/Patrimonio Generado</b>	<b>78,257.7</b>	<b>11,069.2</b>
			Resultados del Ejercicio (Ahorro / Desahorro)	49,047.8	-8,507.0
			Resultados de Ejercicios Anteriores	28,690.5	19,056.9
			Revalúos	519.4	519.3
			Reservas		
			Rectificaciones de Resultados de Ejercicios Anteriores		
			<b>Exceso o Insuficiencia en la Actualización de la Hacienda Pública/Patrimonio</b>		
			Resultado por Posición Monetaria		
			Resultado por Tenencia de Activos no Monetarios		
			<b>Total Hacienda Pública/ Patrimonio</b>	<b>78,257.7</b>	<b>11,069.2</b>
			<b>Total del Pasivo y Hacienda Pública / Patrimonio</b>	<b>82,103.9</b>	<b>31,049.3</b>

**Consejo Mexiquense de Ciencia y Tecnología**  
**Estado de Actividades**  
**Del 1 de Enero al 31 de Diciembre de 2018 y 2017**  
**( Miles de Pesos )**

Concepto	2018	2017
<b>INGRESOS Y OTROS BENEFICIOS</b>		
<b>Ingresos de la Gestión</b>		
Impuestos		
Cuotas y Aportaciones de Seguridad Social		
Contribuciones de Mejoras		
Derechos		
Productos de Tipo Corriente		
Aprovechamientos de Tipo Corriente		
Ingresos por Venta de Bienes y Servicios		
Ingresos no Comprendidos en las Fracciones de la Ley de Ingresos Causados en Ejercicios Fiscales Anteriores Pendientes de Liquidación o Pago		
<b>Participaciones, Aportaciones, Transferencias, Asignaciones, Subsidios y Otras Ayudas</b>	<b>479,552.4</b>	<b>447,582.5</b>
Participaciones y Aportaciones		
Transferencias, Asignaciones, Subsidios y Otras Ayudas	479,552.4	447,582.5
<b>Otros Ingresos y Beneficios</b>	<b>10,218.1</b>	<b>3,848.2</b>
Ingresos Financieros	3,678.7	1,478.2
Incremento por Variación de Inventarios		
Disminución del Exceso de Estimaciones por Pérdida o Deterioro u Obsolescencia		
Disminución del Exceso de Provisiones		
Otros Ingresos y Beneficios Varios	6,539.4	2,370.0
<b>Total de Ingresos y Otros Beneficios</b>	<b>489,770.5</b>	<b>451,430.7</b>
<b>GASTOS Y OTRAS PÉRDIDAS</b>		
<b>Gastos de Funcionamiento</b>	<b>46,293.1</b>	<b>43,563.0</b>
Servicios Personales	20,542.7	23,678.3
Materiales y Suministros	1,018.6	931.0
Servicios Generales	24,731.8	18,953.7
<b>Transferencias, Asignaciones, Subsidios y Otras Ayudas</b>	<b>187,745.5</b>	<b>164,624.4</b>
Transferencias Internas y Asignaciones al Sector Público		
Transferencias al Resto del Sector Público		
Subsidios y Subvenciones	177,310.7	156,646.3
Ayudas Sociales	10,434.8	7,978.1
Pensiones y Jubilaciones		
Transferencias a Fideicomisos, Mandatos y Contratos Análogos		
Transferencias a la Seguridad Social		
Donativos		
Transferencias al Exterior		
<b>Participaciones y Aportaciones</b>		
Participaciones		
Aportaciones		
Convenios		
<b>Intereses, Comisiones y Otros Gastos de la Deuda Pública</b>		
Intereses de la Deuda Pública		
Comisiones de la Deuda Pública		
Gastos de la Deuda Pública		
Costo por Coberturas		
Apoyos Financieros		
<b>Otros Gastos y Pérdidas Extraordinarias</b>	<b>2,168.0</b>	<b>64,120.9</b>
Estimaciones, Depreciaciones, Deterioros, Obsolescencia y Amortizaciones	1,734.4	1,207.4
Provisiones		
Disminución de Inventarios		
Aumento por Insuficiencia de Estimaciones por Pérdida o Deterioro y Obsolescencia		
Aumento por Insuficiencia de Provisiones		
Otros Gastos	433.6	62,913.5
<b>Inversión Pública</b>	<b>204,516.1</b>	<b>187,629.4</b>
Inversión Pública no Capitalizable	204,516.1	187,629.4
<b>Total de Gastos y Otras Pérdidas</b>	<b>440,722.7</b>	<b>459,937.7</b>
<b>Resultados del Ejercicio (Ahorro/Desahorro)</b>	<b>49,047.8</b>	<b>-8,507.0</b>

COMECyT

<b>Consejo Mexiquense de Ciencia y Tecnología</b> <b>Estado de Variación en la Hacienda Pública</b> <b>Del 1 de Enero al 31 de Diciembre de 2018</b>					
Concepto	Hacienda Pública / Patrimonio Contribuido	Hacienda Pública / Patrimonio Generado de Ejercicios Anteriores	Hacienda Pública / Patrimonio Generado del Ejercicio	Exceso o Insuficiencia en la Actualización de la Hacienda Pública / Patrimonio	Total
<b>Hacienda Pública / Patrimonio Contribuido Neto de 2017</b>					
Aportaciones					
Donaciones de Capital					
Actualización de la Hacienda Pública/Patrimonio					
<b>Hacienda Pública / Patrimonio Generado Neto de 2017</b>		<b>19,576.2</b>	<b>-8,507.0</b>		<b>11,069.2</b>
Resultados del Ejercicio (Ahorro/Desahorro)			-8,507.0		-8,507.0
Resultados de Ejercicios Anteriores		19,056.9			19,056.9
Revalúos		519.3			519.3
Reservas					
Rectificaciones de Resultados de Ejercicios Anteriores					
<b>Exceso o Insuficiencia en la Actualización de la Hacienda Pública / Patrimonio Neto de 2017</b>					
Resultado por Posición Monetaria					
Resultado por Tenencia de Activos no Monetarios					
<b>Hacienda Pública / Patrimonio Neto Final de 2017</b>		<b>19,576.2</b>	<b>-8,507.0</b>		<b>11,069.2</b>
<b>Cambios en la Hacienda Pública / Patrimonio Contribuido Neto de 2018</b>					
Aportaciones					
Donaciones de Capital					
Actualización de la Hacienda Pública/Patrimonio					
<b>Variaciones de la Hacienda Pública / Patrimonio Generado Neto de 2018</b>		<b>9,633.7</b>	<b>57,554.8</b>		<b>67,188.5</b>
Resultados del Ejercicio (Ahorro/Desahorro)			49,047.8		49,047.8
Resultados de Ejercicios Anteriores		9,633.7	8,507.0		18,140.7
Revalúos					
Reservas					
Rectificaciones de Resultados de Ejercicios Anteriores					
<b>Cambios en el Exceso o Insuficiencia en la Actualización de la Hacienda Pública / Patrimonio Neto de 2018</b>					
Resultado por Posición Monetaria					
Resultado por Tenencia de Activos no Monetarios					
<b>Hacienda Pública / Patrimonio Neto Final de 2018</b>		<b>29,209.9</b>	<b>49,047.8</b>		<b>78,257.7</b>

**Consejo Mexiquense de Ciencia y Tecnología**  
**Estado de Cambios en la Situación Financiera**  
**Del 1 de Enero al 31 de Diciembre de 2018**  
**(Miles de Pesos )**

Concepto	Origen	Aplicación
<b>ACTIVO</b>	<b>7,328.5</b>	<b>58,383.1</b>
<b>Activo Circulante</b>	<b>5,594.1</b>	<b>58,383.1</b>
Efectivo y Equivalentes		58,383.1
Derechos a Recibir Efectivo o Equivalentes	5,594.1	
Derechos a Recibir Bienes o Servicios		
Inventarios		
Almacenes		
Estimación por Pérdida o Deterioro de Activos Circulantes		
Otros Activos Circulantes		
<b>Activo No Circulante</b>	<b>1,734.4</b>	
Inversiones Financieras a Largo Plazo		
Derechos a Recibir Efectivo o Equivalentes a Largo Plazo		
Bienes Inmuebles, Infraestructura y Construcciones en Proceso		
Bienes Muebles		
Activos Intangibles		
Depreciación, Deterioro y Amortización Acumulada de Bienes	1,734.4	
Activos Diferidos		
Estimación por Pérdida o Deterioro de Activos no Circulantes		
Otros Activos no Circulantes		
<b>PASIVO</b>		<b>16,133.9</b>
<b>Pasivo Circulante</b>		<b>16,133.9</b>
Cuentas por Pagar a Corto Plazo		16,133.9
Documentos por Pagar a Corto Plazo		
Porción a Corto Plazo de la Deuda Pública a Largo Plazo		
Títulos y Valores a Corto Plazo		
Pasivos Diferidos a Corto Plazo		
Fondos y Bienes de Terceros en Garantía y/o Administración a Corto Plazo		
Provisiones a Corto Plazo		
Otros Pasivos a Corto Plazo		
<b>Pasivo No Circulante</b>		
Cuentas por Pagar a Largo Plazo		
Documentos por Pagar a Largo Plazo		
Deuda Pública a Largo Plazo		
Pasivos Diferidos a Largo Plazo		
Fondos y Bienes de Terceros en Garantía y/o en Administración a Largo Plazo		
Provisiones a Largo Plazo		
<b>HACIENDA PÚBLICA/PATRIMONIO</b>	<b>67,188.5</b>	
<b>Hacienda Pública/Patrimonio Contribuido</b>		
Aportaciones		
Donaciones de Capital		
Actualización de la Hacienda Pública/Patrimonio		
<b>Hacienda Pública/Patrimonio Generado</b>	<b>67,188.5</b>	
Resultados del Ejercicio (Ahorro/Desahorro)	57,554.8	
Resultados de Ejercicios Anteriores	9,633.6	
Revalúos	.1	
Reservas		
Rectificaciones de Resultados de Ejercicios Anteriores		
<b>Exceso o insuficiencia en la Actualización de la Hacienda Pública/Patrimonio</b>		
Resultado por Posición Monetaria		
Resultado por Tenencia de Activos no Monetarios		



**Consejo Mexiquense de Ciencia y Tecnología**  
**Estado de Flujos de Efectivo**  
**Del 1 de Enero al 31 de diciembre de 2018 y 2017**  
**( Miles de Pesos )**

Concepto	2018	2017
<b>Flujos de Efectivo de las Actividades de Operación</b>		
<b>Origen</b>	<b>489,770.5</b>	<b>451,430.7</b>
Impuestos		
Cuotas y Aportaciones de Seguridad Social		
Contribuciones de Mejoras		
Derechos		
Productos de Tipo Corriente		
Aprovechamientos de Tipo Corriente	3,678.7	1,478.2
Ingresos por Venta de Bienes y Servicios		
Ingresos no Comprendidos en las Fracciones de la Ley de Ingresos Causados en Ejercicios Fiscales Anteriores Pendientes de Liquidación o Pago		
Participaciones y Aportaciones		
Transferencias, Asignaciones y Subsidios y Otras Ayudas	479,552.4	447,582.5
Otros Orígenes de Operación	6,539.4	2,370.0
<b>Aplicación</b>	<b>440,722.7</b>	<b>459,937.7</b>
Servicios Personales	20,542.7	23,678.3
Materiales y Suministros	1,018.6	931.0
Servicios Generales	24,731.8	18,953.7
Transferencias Internas y Asignaciones al Sector Público		
Transferencias al Resto del Sector Público		
Subsidios y Subvenciones	177,310.7	156,646.3
Ayudas Sociales	10,434.8	7,978.1
Pensiones y Jubilaciones		
Transferencias a Fideicomisos, Mandatos y Contratos Análogos		
Transferencias a la Seguridad Social		
Donativos		
Transferencias al Exterior		
Participaciones		
Aportaciones		
Convenios		
Otras Aplicaciones de Operación	206,684.1	251,750.3
<b>Flujos Netos de Efectivo por Actividades de Operación</b>	<b>49,047.8</b>	<b>-8,507.0</b>
<b>Flujos de Efectivo de las Actividades de Inversión</b>		
<b>Origen</b>	<b>7,328.5</b>	<b>118,414.6</b>
Bienes Inmuebles, Infraestructura y Construcciones en Proceso		
Bienes Muebles	1,734.4	1,207.5
Otros Orígenes de Inversión	5,594.1	117,207.1
<b>Aplicación</b>		
Bienes Inmuebles, Infraestructura y Construcciones en Proceso		
Bienes Muebles		
Otras Aplicaciones de Inversión		
<b>Flujos Netos de Efectivo por Actividades de Inversión</b>	<b>7,328.5</b>	<b>118,414.6</b>
<b>Flujo de Efectivo de las Actividades de Financiamiento</b>		
<b>Origen</b>	<b>18,140.7</b>	
Endeudamiento Neto		
Interno		
Externo		
Otros Orígenes de Financiamiento	18,140.7	
<b>Aplicación</b>	<b>16,133.9</b>	<b>108,394.9</b>
Servicios de la Deuda		
Interno		
Externo		
Otras Aplicaciones de Financiamiento	16,133.9	108,394.9
<b>Flujos Netos de Efectivo por Actividades de Financiamiento</b>	<b>2,006.8</b>	<b>-108,394.9</b>
<b>Incremento/Disminución Neta en el Efectivo y Equivalentes al Efectivo</b>	<b>58,383.1</b>	<b>1,512.7</b>
<b>Efectivo y Equivalentes al Efectivo al Inicio del Ejercicio</b>	<b>11,349.6</b>	<b>9,836.9</b>
<b>Efectivo y Equivalentes al Efectivo al Final del Ejercicio</b>	<b>69,732.7</b>	<b>11,349.6</b>

**Consejo Mexiquense de Ciencia y Tecnología**  
**Estado Analítico del Activo**  
**Del 1 de Enero al 31 de Diciembre de 2018**  
**(Miles de Pesos)**

Concepto	Saldo Inicial	Cargos del Periodo	Abonos del Periodo	Saldo Final	Variación del Periodo
	1	2	3	4=(1+2-3)	(4-1)
<b>ACTIVO</b>	<b>31,049.3</b>	<b>890,920.9</b>	<b>839,866.3</b>	<b>82,103.9</b>	<b>51,054.6</b>
<b>Activo Circulante</b>	<b>23,691.8</b>	<b>888,788.5</b>	<b>835,999.5</b>	<b>76,480.8</b>	<b>52,789.0</b>
Efectivo y Equivalentes	11,349.6	156,355.6	97,972.5	69,732.7	58,383.1
Derechos a Recibir Efectivo o Equivalentes	12,342.2	732,432.9	738,027.0	6,748.1	-5,594.1
Derechos a Recibir Bienes o Servicios					
Inventarios					
Almacenes					
Estimación por Pérdida o Deterioro de Activos Circulantes					
Otros Activos Circulantes					
<b>Activo No Circulante</b>	<b>7,357.5</b>	<b>2,132.4</b>	<b>3,866.8</b>	<b>5,623.1</b>	<b>-1,734.4</b>
Inversiones Financieras a Largo Plazo					
Derechos a Recibir Efectivo o Equivalentes a Largo Plazo					
Bienes Inmuebles, Infraestructura y Construcciones en Proceso					
Bienes Muebles	14,397.9			14,397.9	
Activos Intangibles					
Depreciación, Deterioro y Amortización Acumulada de Bienes	-7,062.6	2,132.4	3,866.8	-8,797.0	-1,734.4
Activos Diferidos	22.2			22.2	
Estimación por Pérdida o Deterioro de Activos no Circulantes					
Otros Activos no Circulantes					

**Consejo Mexiquense de Ciencia y Tecnología**  
**Estado Analítico de la Deuda y Otros Pasivos**  
**Del 1 de Enero al 31 de Diciembre de 2018**  
**(Miles de Pesos)**

Denominación de las Deudas	Moneda de Contratación	Institución o País Acreedor	Saldo Inicial del Período	Saldo Final del Período
<b>DEUDA PÚBLICA</b>				
<b>Corto Plazo</b>				
<b>Deuda Interna</b>				
Instituciones de Crédito				
Títulos y Valores				
Arrendamientos Financieros				
<b>Deuda Externa</b>				
Organismos Financieros Internacio				
Deuda Bilateral				
Títulos y Valores				
Arrendamientos Financieros				
<b>Subtotal a Corto Plazo</b>				
<b>Largo Plazo</b>				
<b>Deuda Interna</b>				
Instituciones de Crédito				
Títulos y Valores				
Arrendamientos Financieros				
<b>Deuda Externa</b>				
Organismos Financieros Internacio				
Deuda Bilateral				
Títulos y Valores				
Arrendamientos Financieros				
<b>Subtotal a Largo Plazo</b>				
<b>Otros Pasivos</b>	Moneda Nacional		<b>19,980.1</b>	<b>3,846.2</b>
<b>Total de Deuda y Otros Pasivos</b>			<b>19,980.1</b>	<b>3,846.2</b>

## NOTAS A LOS ESTADOS FINANCIEROS

### NOTAS DE DESGLOSE

#### 1. ESTADO DE SITUACIÓN FINANCIERA

##### ACTIVO

##### Efectivo y Equivalentes

<u>Concepto</u>	<u>2018</u>	<u>2017</u>
Bancos	69,732.7	11,349.6
<b>Total</b>	<b>69,732.7</b>	<b>11,349.6</b>

El efectivo en Caja y Bancos del Consejo está constituido por moneda de curso legal y se encuentra a su valor nominal proveniente de ingresos por subsidio

Los rendimientos generados por las cuentas de cheques productivas, se registran en el periodo que se generan, como Productos Financieros

<u>Bancos/Tesorería</u>	<u>2018</u>	<u>2017</u>
BBVA Bancomer cta. No.248	1,089.5	4,582.6
BBVA Bancomer cta. No. 202		18.1
BBVA Bancomer cta. No. 984		85.6
BBVA Bancomer cta. No. 128		337.1
Banca Mifel cta. No.320	2,536.0	5,023.7
Banca Mifel cta. No.702		69.0
Banca Mifel cta. No.827		4.7
Banca Mifel cta. No.211	15,506.6	42.3
Banca Mifel cta. No.110	15,862.0	1,186.5
Banca Mifel cta. No.768	6,058.0	
Banca Mifel cta. No.741	606.4	
Banca Mifel cta. No. 230	10,925.8	
Banca Mifel cta. No. 012	17,148.4	
<b>Total Bancos/Tesorería</b>	<b>69,732.7</b>	<b>11,349.6</b>

### Derechos a recibir Efectivo o Equivalentes

<u>Concepto</u>	<u>2018</u>	<u>2017</u>
Inversiones Financieras de Corto Plazo	6,744.8	6,368.4
Cuentas por Cobrar a Corto Plazo	1.3	5,899.1
Deudores Diversos por Cobrar a Corto Plazo	2.0	74.7
<b>Total Derechos a Recibir Efectivo o Equivalentes</b>	<b>6,748.1</b>	<b>12,342.2</b>

### Inversiones Financieras a Corto Plazo

Las inversiones en valores en Instituciones de Crédito, se colocan en títulos de fondos de inversión y se valúan a valor de mercado al precio del cierre del ejercicio, de acuerdo con los contratos respectivos.

Los rendimientos generados por las inversiones en títulos de fondos de inversión, se registran en el periodo que se generan, como Productos Financieros.

<u>Inversiones Financieras (Hasta un día)</u>	<u>2018</u>	<u>2017</u>
Inversión Gasto de Inversión Sectorial cta. 042	238.2	235.1
Inversión BBVA Bancomer cta. 984	1,487.1	1,389.9
Inversión BBVA Bancomer cta. 128	133.5	124.7
Mercado de Dinero Banca Mifel cta. 702	4,886.0	4,618.7
<b>Total Inversiones Financieras</b>	<b>6,744.8</b>	<b>6,368.4</b>

### Cuentas por Cobrar a Corto Plazo

Refleja los importes que se tienen pendientes de cobro derivados del Impuesto Sobre Erogaciones Pendiente de Compensar, por excedente en el pago, el cual será compensado en la declaración mensual posterior los cuales se registran como cuenta por cobrar.

<u>Subsidios</u>	<u>2018</u>	<u>2017</u>
Impuesto Sobre Erogaciones Pendiente de Compensar	1.3	0.0
Gasto Operativo 2017	0.0	5,899.1
<b>Total Cuentas por Cobrar</b>	<b>1.3</b>	<b>5,899.1</b>

<u>Deudores Diversos</u>	<u>2018</u>	<u>2017</u>
REDNACECYT	2.0	0.0
Enrique Antonio Maldonado Báez	0.0	36.1
Gabriel Vélez Gómez	0.0	20.6
Alma Rosa González Valdés	0.0	18.0
<b>Total Deudores Diversos</b>	<b>2.0</b>	<b>74.7</b>

### Deudores Diversos por Cobrar a Corto Plazo

La variación representa un gasto por comprobar derivado de la asistencia a la reunión de trabajo de la Red Nacional de Consejos y Organismos Estatales de Ciencia y Tecnología 2018.

### Bienes Muebles, Inmuebles e Intangibles

Los bienes muebles adquiridos se registran contablemente de acuerdo a su costo de adquisición, incluyendo el Impuesto al Valor Agregado; los bienes muebles adquiridos con un costo igual o mayor a 70 UMAS se registran contablemente como aumento en el activo, afectando al presupuesto de egresos en la partida y programa correspondiente. Toda adquisición de bienes muebles con un costo igual o mayor a 17 UMAS se registran como bienes inventariables.

Las tasas de depreciación establecidas en el Manual Único de Contabilidad Gubernamental del Estado de México, son las siguientes:

Concepto	Tasa
Mobiliario y Equipo de Oficina	3%
Equipo de Computo	20%
Equipo de Foto, Cine y Grabación	10%
Equipo de Transporte	10%
Maquinaria, Otros Equipos y Herramientas	10%

Se actualizara el valor de los bienes muebles, su depreciación acumulada y del ejercicio, con base en lo estipulado en el Manual Único de Contabilidad Gubernamental, que toma como base lo establecido en la NIF B-10, de las Normas de Información Financiera, emitidas por el Instituto Mexicano de Contadores Públicos, a través del CINIF, en la cual considera que en los últimos 9 años de inflación en la economía Mexicana no ha rebasado el 10 por ciento anual, por lo que se estableció no aplicar el procedimiento de revaluación de los estados financieros de los entes gubernamentales.

No se considera como Activo No Circulante, los bienes intangibles tales como licencias de Software, redes, entre otros, estableciéndose al respecto los controles administrativos adecuados para salvaguarda.

El importe de los bienes muebles y la depreciación acumulada 2018 se presenta a continuación:

Bienes Muebles	Inversión	Revaluac.	Total de Inversión	Deprec. Acumulada	Revaluac.	Total Deprec	Neto
Mobiliario y Equipo de Oficina	2,379.6	53.0	2,432.6	889.0	32.7	921.7	1,510.9
Equipo de Computo	3,986.3	38.2	4,024.5	3,626.5	50.9	3677.3	347.2
Equipo de Foto, Cine y Grabación	132.4	0.0	132.4	100.9	0.0	100.9	31.5
Equipo de Transporte	7,747.5	7.9	7,755.4	4,052.5	7.6	4060.1	3,695.3
Maquinaria, Otros Equipos y Herramientas	53.0	0.0	53.0	37.0	0.0	37.0	16.0
<b>Total</b>	<b>14,298.8</b>	<b>99.1</b>	<b>14,397.9</b>	<b>8,705.9</b>	<b>91.2</b>	<b>8,797.0</b>	<b>5,600.9</b>

**Estimaciones y Deterioros**

No Aplica.

**Activos Diferidos**

El saldo refleja los depósitos en garantía de los contratos de servicios distribuidos de la siguiente manera:

<u>Concepto</u>	<u>2018</u>	<u>2017</u>
Depósitos en Garantía	<u>22.2</u>	<u>22.2</u>
<b>Total Activos Diferidos</b>	<b><u>22.2</u></b>	<b><u>22.2</u></b>

El saldo reflejado en esta cuenta se deriva principalmente del pago anticipado a la Comisión Federal de Electricidad.

**PASIVO**

**Cuentas por Pagar a Corto Plazo**

<u>Cuentas por pagar a Corto Plazo</u>	<u>2018</u>
Retenciones y Contribuciones por Pagar a Corto Plazo	165.8
Otras Cuentas por Pagar a Corto Plazo	<u>3,680.4</u>
<b>Total Activos Diferidos</b>	<b><u>3,846.2</u></b>

Los pagos se realizan conforme lo solicitan las áreas usuarias, de acuerdo a los programas correspondientes y a las fechas establecidas en el convenio de colaboración.

<b>Retenciones y Contribuciones por Pagar a Corto Plazo</b>	<b>Saldo</b>	<b>30 días</b>	<b>90 días</b>	<b>Mayor a 365 días</b>
ISR Retenciones por Salarios	165.8	*		
<b>Total Retenciones y Contribuciones por Pagar a Corto Plazo</b>	<b>165.8</b>			

Otras Cuentas por Pagar a Corto Plazo	Saldo	30 días	90 días	Mayor a 365 días
Bernardo Camacho Quiroz	250.4	*		
Krismar Computación Toluca S. de R.L. de C.V.	1,078.0	*		
Probamex S.A de C.V	1,297.0	*		
Sistema de Radio y Televisión Mexiquense	487.2	*		
Comercializadora Dioval S.A de C.V	96.5	*		
Reconocimiento a Servidores Públicos	16.1	*		
Servicios Profesionales	455.2		*	
<b>Total Otras Cuentas por Pagar a Corto Plazo</b>	<b>3,680.4</b>			

Los saldos presentados en las Cuentas por Pagar a Corto Plazo, corresponden a los programas del Consejo, mismos que serán cubiertos conforme a los convenios establecidos.

## 2. ESTADO DE ACTIVIDADES

### Participaciones, Aportaciones, Transferencias, Asignaciones, Subsidios y Otras Ayudas

#### Subsidios y Subvenciones

En esta cuenta se tiene un monto en el Ejercicio de 2018 y 2017 de 479 millones 552.4 miles de pesos y 447 millones 582.5 miles de pesos respectivamente, integrado de Subsidio por parte del Gobierno del Estado de México y del Programa de Acciones para el Desarrollo, destinado al apoyo para la Operación de la Red de Innovación y Aprendizaje (RIA).

#### Otros Ingresos y Beneficios:

#### Utilidades y Rendimientos

La cantidad reflejada en este rubro para el ejercicio 2018, es de 3 millones 678.7 miles de pesos, recurso que se genera principalmente por intereses de las cuentas bancarias y de inversión de este Consejo.



### Otros Ingresos y Beneficios Varios

Las cantidades reflejadas de los ejercicios 2018 y 2017 da un total de 6 millones 539.4 miles de pesos y 2 millones 370 mil pesos respectivamente, los cuales se derivan principalmente por las ampliaciones del Fondo Institucional de Fomento Regional para el Desarrollo Científico (FORDECYT).

La integración de los ingresos es como sigue a continuación:

<b>Ingresos</b>	<b>Importe</b>
Subsidio Estatal	275,036.3
Programa de Acciones para el Desarrollo (PAD)	204,516.1
Utilidades y Rendimientos	3,678.7
Otros Ingresos y Beneficios Varios	6,539.4
<b>Total Ingresos</b>	<b>489,770.5</b>

### Gastos y Otras Pérdidas

<b>Concepto</b>	<b>Importe</b>
Servicios Personales	20,542.7
Materiales y Suministros	1,018.6
Servicios Generales	24,731.8
Transferencias, Asignaciones, Subsidios y Otras Ayudas	187,745.5
Otros Gastos y Pérdidas Extraordinarias	2,168.0
Obra Publica	204,516.1
<b>Total de Gastos y Otras Pérdidas</b>	<b>440,722.7</b>

### 3. ESTADO DE VARIACION EN LA HACIENDA PÚBLICA

El patrimonio del Organismo se integra por los resultados de ejercicios anteriores, resultado del ejercicio y por revaluaciones de activo fijo como a continuación se describe.

<b>Concepto</b>	<b>2018</b>
<b>Patrimonio Generado al 31 de Diciembre 2017</b>	
Resultado del Ejercicio (Ahorro/Desahorro)	49,047.8
Resultado de Ejercicios Anteriores	28,690.5
Revaluos de Bienes Muebles	519.4
<b>Patrimonio Generado al 31 de Diciembre 2018</b>	<b>78,257.7</b>

**4. ESTADO DE FLUJOS DE EFECTIVO****Efectivo y Equivalente**

El saldo Inicial y Final en la cuenta de Efectivo y Equivalentes se describen a continuación:

<b>Concepto</b>	<b>2018</b>	<b>2017</b>
Efectivo en Bancos-Tesorería	69,732.7	11,349.6
<b>Efectivo en Bancos-Tesorería</b>	<b>69,732.7</b>	<b>11,349.6</b>

**Bienes Muebles**

Los bienes de Activo Fijo y su Depreciación, se integra al 31 de Diciembre de 2018 como sigue:

<b>Concepto</b>	<b>2018</b>	<b>2017</b>
Mobiliario y Equipo de Oficina	2,432.6	2,379.6
Equipo de Cómputo	4,024.5	3,986.4
Equipo de Foto, Cine y Grabación	132.4	132.4
Equipo de Transporte	7,755.4	7,745.5
Maquinaria, Otros Equipos y Herramientas	53.0	53.0
<b>Total Bienes Muebles</b>	<b>14,397.9</b>	<b>14,298.9</b>

<b>Depreciación</b>	<b>2018</b>	<b>2017</b>
Depreciación Acumulada Histórica de Mobiliario y Equipo de Oficina	921.7	749.3
Depreciación Acumulada Histórica de Equipo de Computo	3,677.3	3,184.5
Depreciación Acumulada Histórica de Equipo de Foto, Cine y Grabación	100.9	81.0
Depreciación Acumulada Histórica de Equipo de Transporte	4,060.1	2,927.6
Depreciación Acumulada Histórica de Maquinaria, Otros Equipos y Herramientas	37.0	29.0
<b>Total Depreciación</b>	<b>8,797.0</b>	<b>6,971.4</b>

COMECYT

<b>Revaluación</b>	<b>2018</b>	<b>2017</b>
Revaluación de Mobiliario y Equipo de Oficina	53.0	53.0
Revaluación de Equipo de Cómputo	38.2	38.2
Revaluación de Equipo de Transporte	7.9	7.8
<b>Total Revaluación de Bienes Muebles</b>	<b>99.1</b>	<b>99.0</b>

<b>Depreciación Acumulada Revaluada de Bienes Muebles</b>	<b>2018</b>	<b>2017</b>
Depreciación Acumulada Revaluada de Mobiliario y Equipo de Oficina	32.7	32.7
Depreciación Acumulada Revaluada de Equipo de Cómputo	50.9	50.9
Depreciación Acumulada Revaluada de Equipo de Transporte	7.6	7.6
<b>Total Acumulada Revaluada de Bienes Muebles</b>	<b>91.2</b>	<b>91.2</b>

**CONCILIACIÓN DE FLUJOS NETOS DE LAS ACTIVIDADES DE OPERACIÓN Y LA CUENTA DE AHORRO / DESAHORRO ANTES DE LOS RUBROS EXTRAORDINARIOS**

<b>Concepto</b>	<b>2018</b>	<b>2017</b>
Flujos netos de Efectivo por Actividades de Operación	49,047.8	-8,507.1
Flujos netos de Efectivo por Actividades de Inversión	7,328.5	118,414.6
Flujos netos de Efectivo por Actividades de Financiamiento	2,006.8	-108,394.9
Incremento/ Disminución Neta en el Efectivo y Equivalente	58,383.1	1,512.7
Efectivo y Equivalentes al Efectivo al Inicio del Ejercicio	11,349.6	9,836.9
Efectivo y Equivalentes al Efectivo al Final del Ejercicio	69,732.7	11,349.6

## 5. CONCILIACIÓN ENTRE LOS INGRESOS PRESUPUESTARIOS Y CONTABLES, ASÍ COMO ENTRE LOS EGRESOS PRESUPUESTARIOS Y LOS GASTOS CONTABLES.

<b>Consejo Mexiquense de Ciencia y Tecnología</b> <b>Conciliación entre los Ingresos Presupuestarios y Contables</b> <b>Correspondiente del 1 de Enero al 31 de Diciembre de 2018</b> <b>(Miles de Pesos)</b>		
<b>1. Ingresos Presupuestarios</b>		<b>493,450.9</b>
<b>2. Más Ingresos Contables no Presupuestarios</b>		<b>0.0</b>
Incremento por Variación de Inventarios		
Disminución del Exceso de Estimaciones por Pérdida o Deterioro u Obsolescencia		
Disminución del Exceso de Provisiones		
Otros Ingresos y Beneficios Varios		
Otros Ingresos Contables no Presupuestarios		
<b>3. Menos Ingresos Presupuestarios no Contables</b>		<b>3,680.4</b>
Productos de Capital		
Aprovechamientos Capital		
Ingresos Derivados de Financiamientos	3,680.4	
Otros ingresos presupuestarios no contables		
<b>4. Ingresos Contables (4 = 1 + 2 - 3)</b>		<b>489,770.5</b>

**Consejo Mexiquense de Ciencia y Tecnología**  
**Conciliación entre los Egresos Presupuestarios y los Gastos Contables**  
**Correspondiente del 1 de Enero al 31 de Diciembre de 2018**  
**( Miles de Pesos)**

<b>1.- Total de Egresos (Presupuestarios)</b>		<b>438,804.8</b>
<b>2.- Menos Egresos Presupuestarios no Contables</b>		<b>250.2</b>
Mobiliario y Equipo de Administración		
Mobiliario y Equipo Educacional y Recreativo		
Equipo e Instrumental Médico y de Laboratorio		
Vehículos y Equipo de Transporte		
Equipo de Defensa y Seguridad		
Maquinaria, Otros Equipos y Herramientas		
Activos Biológicos		
Bienes Inmuebles		
Activos Intangibles		
Obra Pública en Bienes Propios		
Acciones y Participaciones de Capital		
Compra de Títulos y Valores		
Inversiones en Fideicomisos, Mandatos y Otros Análogos		
Provisiones para Contingencias y Otras Erogaciones Especiales		
Amortización de la Deuda Pública		
Adeudos de Ejercicios Fiscales Anteriores (ADEFAS)	250.2	
<b>Otros Egresos Presupuestales No Contables</b>		
<b>3. Más Gastos Contables no Presupuestales</b>		<b>2,168.1</b>
Estimaciones, Depreciaciones, Deterioros, Obsolescencia y Amortizaciones	1,734.4	
Provisiones		
Disminución de Inventarios		
Aumento por Insuficiencia de Estimaciones por Pérdida o Deterioro u Obsolescencia		
Aumento por Insuficiencia de Provisiones		
Otros Gastos	433.7	
<b>Otros Gastos Contables No Presupuestales</b>		
<b>4. Total de Gasto Contable (4 = 1 - 2 + 3)</b>		<b>440,722.7</b>

## NOTAS DE MEMORIA (CUENTAS DE ORDEN)

Las cuentas que se manejan para efectos de estas Notas son las siguientes:

<b>Consejo Mexiquense de Ciencia y Tecnología</b>		
<b>CUENTAS DE ORDEN CONTABLES</b>		
<b>(Miles de Pesos)</b>		
	<u>2018</u>	<u>2017</u>
<b>CUENTAS DEUDORAS</b>		
Almacén	119.2	440.4
	<u>119.2</u>	<u>440.4</u>
<b>CUENTAS ACREEDORAS</b>		
Artículos Disponibles por el Almacén	119.2	440.4
	<u>119.2</u>	<u>440.4</u>

<b>Consejo Mexiquense de Ciencia y Tecnología</b>		
<b>CUENTAS DE ORDEN PRESUPUESTALES</b>		
<b>(Miles de Pesos)</b>		
	<u>2018</u>	<u>2017</u>
<b>CUENTAS DEUDORAS</b>		
Ley de Ingresos Estimada	485,193.6	518,854.7
Presupuesto de Egresos por Ejercer de Gastos de Funcionamiento	18,270.5	15,552.7
Presupuesto de Egresos Devengado de Gasto de Funcionamiento	583.7	
Presupuesto de Egresos Pagado de Gastos de Funcionamiento	45,709.3	43,563.0
Presupuesto de Egresos por Ejercer de Transferencias, Asignaciones, Subsidios y Otras Ayudas	27,416.8	36,403.6
Presupuesto de Egresos Devengado de Transferencias, Asignaciones, Subsidios y Otras Ayudas	2,625.4	
Presupuesto de Egresos Pagado de Transferencias, Asignaciones, Subsidios y Otras Ayudas	185,120.0	164,624.4
Presupuesto de Egresos por Ejercer de Bienes Muebles, Inmuebles e Intangibles	701.5	1,875.8
Presupuesto de Egresos Pagado de Inversión Pública	204,516.1	187,629.4
Presupuesto de Egresos por Ejercer de Intereses, Comisiones y Otros Gastos de la Deuda Pública		19,756.3
Presupuesto de Egresos Pagado de Intereses, Comisiones y Otros Gastos de la Deuda Pública	250.2	49,449.5
	<u>970,387.1</u>	<u>1,037,709.4</u>
<b>CUENTAS ACREEDORAS</b>		
Ley de Ingresos por Ejecutar	-8,257.4	65,324.3
Ley de Ingresos Devengado		5,899.1
Ley de Ingresos Recaudado	493,450.9	447,631.3
Presupuesto de Egresos Aprobado de Gastos de Funcionamiento	64,563.6	59,115.7
Presupuesto de Egresos Aprobado de Transferencias, Asignaciones, Subsidios y Otras Ayudas	215,162.2	201,028.0
Presupuesto de Egresos Aprobado de Intereses, Comisiones y Otros Gastos de la Deuda Pública	250.2	69,205.8
Presupuesto de Egresos Aprobado de Inversión Pública	204,516.1	187,629.4
Presupuesto de Egresos Aprobado de Bienes Muebles, Inmuebles e Intangibles	701.5	1,875.8
	<u>970,387.1</u>	<u>1,037,709.4</u>

## NOTAS DE GESTIÓN ADMINISTRATIVA

### 1. INTRODUCCIÓN

Los Estados Financieros del Consejo Mexiquense de Ciencia y Tecnología, proveen de información financiera a los principales usuarios de la misma, al Congreso y a los ciudadanos.

### 2. PANORAMA ECONÓMICO Y FINANCIERO

Los recursos recibidos por el Gobierno del Estado de México en este ejercicio, son utilizados para dar cumplimiento al objetivo del Organismo, el cual es otorgar apoyos y subsidios a toda persona relacionada con la Ciencia y Tecnología.

### 3. AUTORIZACIÓN E HISTORIA

#### CONSTITUCIÓN

A través del Decreto número 67 del Ejecutivo del Estado de México, publicado en el periódico oficial “Gaceta del Gobierno” del 6 de abril de 2000, se creó el Organismo Público Descentralizado de carácter Estatal denominado Consejo Mexiquense de Ciencia y Tecnología, sectorizado a la entonces Secretaría de Educación y Bienestar Social; así mismo mediante acuerdo del Ejecutivo del Estado publicado en la Gaceta del Gobierno el 28 de junio de 2007, se determinó la sectorización del Organismo en la Secretaría de Finanzas.

Las tareas de modernización administrativa del Consejo Mexiquense de Ciencia y Tecnología son promovidas actualmente por el Director General del Organismo y coordinadas en su ejecución por la Unidad de Apoyo Administrativo, lo que ha permitido agilizar la toma de decisiones para impulsar en mayor medida las acciones que se realizan al respecto, en este sentido, se ha considerado prescindir de la Comisión Interna de Modernización y mejoramiento Integral del Organismo, sin detrimento en la ejecución y cumplimiento de los programas y acciones en la materia.

El 19 de febrero de 2008 se publicó en el Periódico Oficial “Gaceta del Gobierno” el Reglamento Interior del Consejo Mexiquense de Ciencia y Tecnología, en el que se estimó necesario modificar su estructura de organización, a efecto de impulsar en mayor medida sus programas relacionados con la difusión, el financiamiento y la formación de recursos humanos para el desarrollo de la ciencia y la tecnología; así como para salvaguardar los intereses del Organismo en los asuntos jurídicos en los que sea parte. La reestructuración del Consejo Mexiquense de Ciencia y Tecnología implicó, entre otras modificaciones, el cambio de denominación de la Dirección de Apoyo y Fomento a la Investigación Científica por Dirección de Investigación Científica y Formación de Recursos Humanos; de la Dirección de Apoyo y Fomento al Desarrollo Tecnológico por Dirección de Desarrollo Tecnológico y Vinculación, y de la Dirección de Vinculación del Sistema Estatal de Ciencia y Tecnología por Dirección de Financiamiento, Divulgación y Difusión. Asimismo, estas modificaciones implicaron el reagrupamiento de atribuciones similares y complementarias bajo una misma unidad ejecutora; la creación de la Unidad de Apoyo Jurídico y la eliminación de la Unidad de Planeación y Difusión.

En fecha 25 de Septiembre de 2018, se realiza la fusión de la Unidad de Apoyo Administrativo y la Unidad de Apoyo Jurídico, dando origen a la Dirección Jurídica y Administrativa.

## 4. ORGANIZACIÓN Y OBJETO SOCIAL

### Objetivo Social

- Coordinar la integración del Programa Estatal de Ciencia y Tecnología participando en su seguimiento y evaluación;
- Establecer el sistema estatal de ciencia y tecnología para identificar los recursos, necesidades, mecanismos e información que permitan promover la investigación y la coordinación entre los generadores y los usuarios del conocimiento;
- Promover la obtención de financiamientos para apoyar la realización de proyectos de investigación científica, desarrollo tecnológico, formación de recursos humanos, y de divulgación;
- Impulsar la participación de la comunidad académica, científica y de los sectores público, productivo y social en proyectos de fomento a la investigación científica y al desarrollo tecnológico;
- Proponer políticas y estrategias eficientes de coordinación y vinculación entre las instituciones de investigación y de educación superior del Estado, así como con los usuarios de ciencia y tecnología;
- Proponer y ejecutar programas y acciones que promuevan la formación, capacitación y superación de recursos humanos, en los diferentes tipos educativos, para impulsar la ciencia y tecnología;
- Establecer mecanismos para difundir la ciencia y la tecnología a los sectores de la sociedad, así como para facilitar el acceso a la información del sistema estatal de ciencia y tecnología; VIII. Ejecutar acciones de articulación y vinculación de las actividades científicas y tecnológicas con los sectores público, social y privado, para el mejoramiento de los niveles socioeconómicos y cultural de la población;
- Asesorar al Gobernador del Estado en materia de ciencia y tecnología para sustentar la planeación del desarrollo económico y social de la Entidad;
- Actuar como órgano de consulta y asesoría de las dependencias, organismos auxiliares y fideicomisos públicos de la administración pública estatal y municipal para el diseño y ejecución de proyectos de investigación científica y tecnológica; el establecimiento de centros de investigación y de enseñanza científica y tecnológica; y, en general, en asuntos relacionados con su objeto;
- Fomentar el desarrollo de una cultura de ciencia y tecnología entre los sectores de la sociedad;
- Asesorar y prestar servicios de apoyo en materia de ciencia y tecnología a las personas físicas y morales que lo soliciten;
- Impulsar un Sistema Estatal para el uso de Internet inalámbrico fomentando la instalación de sitios de libre acceso gratuito en todas las comunidades académicas, científicas y de los sectores públicos, productivos y sociales.
- Las demás que se establezcan en otros ordenamientos.

#### a. Principal Actividad

Promover y apoyar el avance científico y tecnológico, a través de una vinculación estrecha entre los sectores productivo y social, conjuntamente con los Centros de Investigación Científica y Desarrollo Tecnológico y las Instituciones de Educación Superior de la Entidad, con el propósito de lograr un desarrollo sustentable que coadyuve a la solución de las necesidades sociales y económicas del Estado.

#### b. Ejercicio Fiscal

Ejercicio Fiscal del 1º de enero al 31 de diciembre 2018.

#### c. Régimen Jurídico

El Consejo Mexiquense de Ciencia y Tecnología es un Organismo Público Descentralizado de carácter estatal, con personalidad jurídica y patrimonio propios.



**d. Consideraciones Fiscales**

El régimen fiscal para el Consejo Mexiquense de Ciencia y Tecnología, es el correspondiente a personas morales con fines no lucrativos, por su estructura jurídica y actividad que desarrolla, está sujeto básicamente a lo siguiente:

**Contribuciones Federales**

No es causante del Impuesto Sobre la Renta (ISR) de las personas morales. Respecto al Impuesto al Valor Agregado (IVA), el que paga por la adquisición de servicios se registra como gastos de operación, y el pagado por la adquisición de bienes de activo fijo se incorpora como parte del mismo bien.

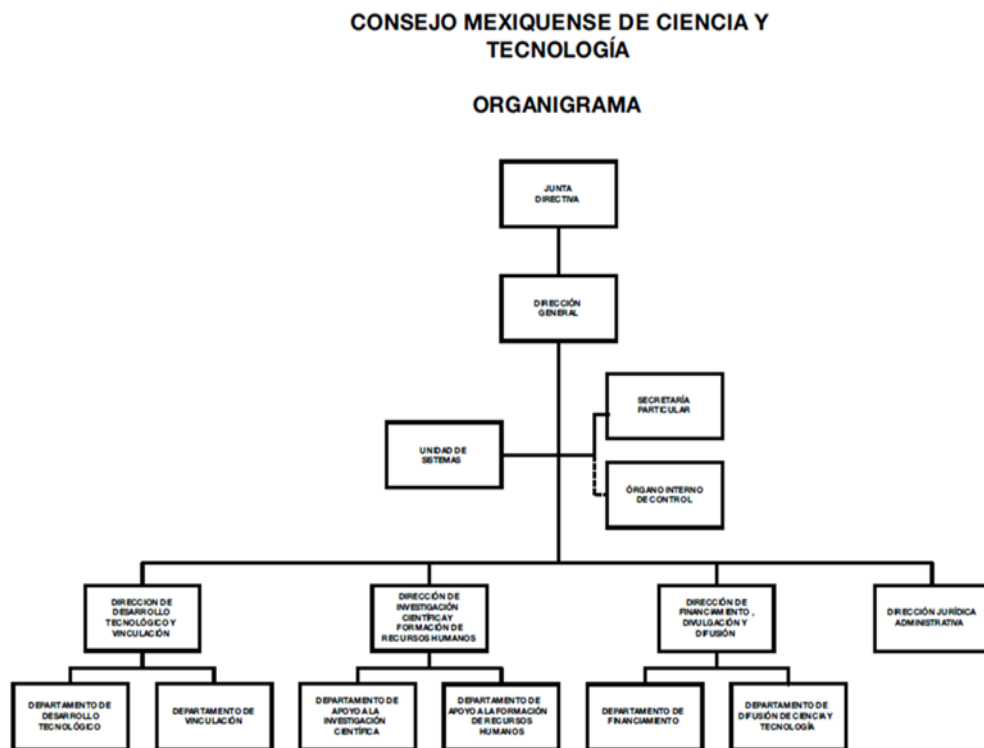
Es retenedor del ISR sobre sueldos y salarios, asimilados, por honorarios y por arrendamiento de inmuebles.

**Contribuciones Locales**

El Consejo Mexiquense con base al artículo 23 del Código Financiero del Estado de México y Municipios, está exento del pago de impuestos, derechos y aportaciones locales.

Dentro de sus obligaciones, el Consejo Mexiquense de Ciencia y Tecnología está sujeto al Impuesto Sobre Erogaciones por Remuneraciones al Trabajo (3 por ciento sobre nóminas).

**e. Estructura Organizacional**



**f. Fideicomisos, Mandatos, y Análogos de los Cuales es Fideicomitente o Fideicomisario**

No aplica.

**5. BASES DE PREPARACIÓN DE LOS ESTADOS FINANCIEROS**

- a) El Consejo Mexiquense de Ciencia y Tecnología, como Organismo Público Descentralizado de carácter estatal, es un Organismo Auxiliar del Poder Ejecutivo y forma parte de la Administración Pública del Estado de México, considerando en su caso, las disposiciones que sobre el particular establece la Ley para la Coordinación y Control de Organismos Auxiliares del Estado de México; por lo que registra contablemente sus operaciones al valor que tienen al momento de realizarse y prepara sus Estados Financieros con base en los Postulados Básicos de Contabilidad Gubernamental, de acuerdo con el Manual Único de Contabilidad Gubernamental para las Dependencias, Entidades Públicas del Gobierno y Municipios del Estado de México y sus Adecuaciones al Clasificador por Objeto del Gasto, en acuerdo con el Consejo Nacional de Armonización Contable (CONAC), así como la normatividad que en materia de registro contable, emite la Secretaría de Finanzas.
- b) Con base en la “Circular de la Información Financiera para el Reconocimiento de los Efectos de la Inflación, que deben utilizar las Entidades del Sector Central y Auxiliar del Gobierno del Estado de México” a la que están sujetas las Entidades, del Sector Central, Empresas de Participación Estatal Mayoritaria, Organismos Descentralizados, Entes Autónomos y Fideicomisos Públicos, se registra la actualización del activo fijo, su depreciación acumulada y del ejercicio.
- c) Postulados Básicos: 1. Sustancia Económica, 2. Entes Públicos, 3. Existencia Permanente, 4. Revelación Suficiente, 5. Importancia Relativa, 6. Registro e Integración Presupuestaria, 7. Consolidación de la Información financiera, 8. Devengo Contable, 9. Valuación, 10. Dualidad Económico, 11. Consistencia.
- d) Para el cumplimiento de su objeto y ejercicio de sus atribuciones, el Consejo Mexiquense de Ciencia y Tecnología, cuenta con servidores públicos generales y de confianza, en los Términos de la Ley Federal del Trabajo de los Servidores Públicos del Estado de México. Al respecto las relaciones laborales entre el Consejo Mexiquense y sus servidores públicos, se rigen con lo establecido en el Reglamento Interior y el Reglamento de Condiciones Generales de Trabajo de los Servidores Públicos Generales de este Consejo.
- e) El personal del Consejo Mexiquense de Ciencia y Tecnología, goza de la seguridad social que instituye la Ley de Seguridad Social para los Servidores Públicos del Estado de México y Municipios.

**6. POLÍTICAS DE CONTABILIDAD SIGNIFICATIVAS**

- a) Se actualizará el valor de los bienes muebles, su depreciación acumulada y del ejercicio, con base en lo estipulado en el Manual Único de Contabilidad Gubernamental, que toma como base lo establecido en la NIF B-10, de las Normas de Información Financiera, emitidas por el Instituto Mexicano de Contadores Públicos, a través del CINIF, en el cual considera que en los últimos 7 años de inflación en la economía mexicana no ha rebasado el 10% anual, por lo que se estableció no aplicar el procedimiento de revaluación de los estados financieros de los entes gubernamentales.
- b) Operaciones en el extranjero y de sus efectos en la información financiera gubernamental.

No aplica.

COMECYT

c) Método de Valuación de la Inversión en Acciones de Compañías Subsidiarias no Consolidadas y Asociadas.

No aplica.

d) Sistema y Método de Valuación de Inventarios y Costo de lo Vendido.

No aplica.

e) Cálculo de la Reserva Actuarial.

No aplica.

f) Provisiones:

No aplica.

g) Reservas:

No aplica.

h) Cambios en políticas contables y corrección de errores:

No aplica.

## 7. POSICIÓN DE MONEDA EXTRANJERA Y PROTECCIÓN POR RIESGO CAMBIARIO

No aplica.

## 8. REPORTE ANALÍTICO DEL ACTIVO

a) La depreciación de los activos no circulantes, se calcula sobre valores de inversión por el método de línea recta a partir del mes siguiente a que se adquieren o entran en operación los bienes respectivos; aplicando los porcentos establecidos en el Manual Único de Contabilidad Gubernamental para las dependencias y Entidades públicas del Gobierno y Municipios de Estado de México, como se muestra en la nota de Bienes Inmuebles y Muebles.

Concepto	Tasa
Mobiliario y Equipo Oficina	3%
Equipo de Cómputo	20%
Equipo de Foto, Cine y Grabación	10%
Equipo de Transporte	10%
Maquinaria, Otros Equipos y Herramientas	10%

- b) Cambios en el porcentaje de depreciación o valor residual de los activos: No aplica.
- c) Importe de los gastos capitalizados en el ejercicio, tanto financieros como de investigación y desarrollo: No aplica.
- d) Riegos por tipo de cambio o tipo de interés de las inversiones financieras: No aplica.
- e) Valor activado en el ejercicio de los bienes construidos por la Entidad: No aplica.
- f) Otras circunstancias de carácter significativo que afecten el activo, tales como bienes en garantía, señalados en embargos, litigios, títulos de inversiones entregados en garantías, baja significativa del valor de inversiones financieras, etc: No aplica.
- g) Desmantelamiento de Activos, procedimientos, implicaciones, efectos contables: No aplica.
- h) Administración de activos, en este Consejo los Activos se ocupan para los fijos que fueron adquiridos.

Principales variaciones en el activo:

- i) Inversiones en valores: No aplica.
- j) Patrimonio de organismos descentralizados: No aplica.
- k) Inversiones en empresas de participación mayoritaria: No aplica.
- l) Inversiones en empresas de participación minoritaria: No Aplica.
- m) Patrimonio de Organismos Descentralizados de control presupuestario directo: No aplica.

## 9. FIDEICOMISOS, MANDATOS Y ANÁLOGOS

No aplica.

## 10. REPORTE DE RECAUDACIÓN

<u>INGRESOS</u>	<u>IMPORTE</u>
Subsidios y Subvenciones	479,552.4
Utilidades y Rendimientos	3,678.7
Otros Ingresos y Beneficios Varios	6,539.4
<b>Total Ingresos</b>	<b>489,770.5</b>

## 11. INFORMACIÓN SOBRE LA DEUDA Y EL REPORTE ANALÍTICO DE LA DEUDA

No aplica.

## 12. CALIFICACIONES OTORGADAS

No aplica.

## 13. PROCESO DE MEJORA

El Consejo Mexiquense de Ciencia y Tecnología, con base en las observaciones y sugerencias emitidas en su caso por las instancias de control y fiscalización, así como su responsabilidad sobre la objetividad, confiabilidad y oportunidad, en la preparación y presentación de la información financiera y presupuestal, como base para control y toma de decisiones sobre las operaciones, ejecución de programas, ejercicio del presupuesto y cumplimiento de los objetivos institucionales, promueve su seguimiento y los avances para su atención oportuna, de conformidad con las sugerencias y, en su caso, medidas correctivas y preventivas, así como acciones de mejora propuestas, que eviten su recurrencia y fomenten el manejo transparente de los recursos públicos e información sobre su gestión, con los avances y resultados que se informan a la Administración del Organismo.

## 14. INFORMACIÓN POR SEGMENTOS

No aplica.

## 15. EVENTOS POSTERIORES AL CIERRE

No se presentó situación alguna en el periodo posterior al cierre, sobre hechos que afectaran económicamente al Organismo.

## 16. PARTES RELACIONADAS

No aplica.

## 17. RESPONSABILIDAD SOBRE LA PRESENTACIÓN RAZONABLE DE LOS ESTADOS FINANCIEROS

**“Bajo protesta de decir verdad declaramos que los Estados Financieros y sus notas, son razonablemente correctos y son responsabilidad de emisor”.**

El Despacho Russell Bedford México, S.C., dictaminó los estados financieros del Consejo Mexiquense de Ciencia y Tecnología al 31 de diciembre de 2018, concluyendo que presentan razonablemente en todos los aspectos materiales la situación financiera de este Consejo.



# **INFORMACIÓN PRESUPUESTARIA**





COMECyT

Consejo Mexiquense de Ciencia y Tecnología												
Ingresos y Egresos												
AL 31 DE DICIEMBRE DE 2018												
(Miles de pesos)												
CONCEPTO	PRESUPUESTO AUTORIZADO	%	AMPLIACIÓN	REDUCCIÓN	AUTORIZADO FINAL	%	PRESUPUESTO EJERCIDO	%	VARIACIÓN INICIAL	%	VARIACIÓN MODIFICADO	%
<b>INGRESOS:</b>	<b>431,908.1</b>	<b>100.0</b>	<b>53,285.5</b>		<b>485,193.6</b>	<b>100.0</b>	<b>493,450.9</b>	<b>100.0</b>	<b>61,542.8</b>	<b>14.2</b>	<b>8,257.3</b>	<b>1.7</b>
<b>Superávit Ejercicio Anterior</b>												
<b>Ordinarios</b>	<b>431,908.1</b>	<b>100.0</b>	<b>53,035.3</b>		<b>484,943.4</b>	<b>99.9</b>	<b>489,770.5</b>	<b>99.3</b>	<b>57,862.4</b>	<b>13.4</b>	<b>4,827.1</b>	<b>1.0</b>
<b>Estatales</b>	<b>431,908.1</b>	<b>100.0</b>	<b>53,035.3</b>		<b>484,943.4</b>	<b>99.9</b>	<b>489,770.5</b>	<b>99.3</b>	<b>57,862.4</b>	<b>13.4</b>	<b>4,827.1</b>	<b>1.0</b>
- Tributarios												
Impuestos sobre Erogaciones												
Impuestos sobre Tenencia												
Otros Impuestos y Accesorios												
- No Tributarios												
Derechos												
Sector Central												
Organismos Auxiliares												
Aportaciones de Mejoras												
Productos												
Aprovechamientos												
Ingresos Financieros												
Aportaciones y Cuotas de Seguridad Social												
Ingreso por Venta de Bienes y Servicios			5,035.3		5,035.3	1.0	10,218.1	2.3	10,218.1		5,182.8	
Transferencias Asignaciones, Subsidio y Otras Ayudas	431,908.1	100.0	48,000.0		479,908.1	98.9	479,552.4	109.3	47,644.3	11.0	(355.7)	(0.1)
<b>Federales</b>												
Participaciones Federales												
Fondos de Aportaciones Ramo 33												
Otros Apoyos Federales												
<b>Extraordinarios</b>			<b>250.2</b>		<b>250.2</b>	<b>0.1</b>	<b>3,680.4</b>		<b>3,680.4</b>		<b>3,430.2</b>	<b>1,371.0</b>
Generación de Adefas			250.2		250.2	0.1	3,680.4		3,680.4		3,430.2	1,371.0
Financiamientos												
<b>EGRESOS:</b>	<b>431,908.1</b>	<b>100.0</b>	<b>87,232.4</b>	<b>33,946.9</b>	<b>485,193.6</b>	<b>100.0</b>	<b>438,804.8</b>	<b>100.0</b>	<b>(6,896.7)</b>	<b>(1.6)</b>	<b>46,388.8</b>	<b>9.6</b>
<b>Poderes Legislativo y Judicial</b>												
Poder Legislativo												
Poder Judicial												
<b>Gasto Total de Poder Ejecutivo</b>	<b>431,908.1</b>	<b>100.0</b>	<b>87,232.4</b>	<b>33,946.9</b>	<b>485,193.6</b>	<b>100.0</b>	<b>438,804.8</b>	<b>100.0</b>	<b>(6,896.7)</b>	<b>(1.6)</b>	<b>46,388.8</b>	<b>9.6</b>
<b>Gasto Programable:</b>	<b>431,908.1</b>	<b>100.0</b>	<b>86,982.2</b>	<b>33,946.9</b>	<b>484,943.4</b>	<b>99.9</b>	<b>438,554.6</b>	<b>99.9</b>	<b>(6,646.5)</b>	<b>(1.5)</b>	<b>46,388.8</b>	<b>9.6</b>
<b>Gasto Corriente</b>	<b>46,665.4</b>	<b>10.8</b>	<b>38,516.2</b>	<b>20,617.9</b>	<b>64,563.7</b>	<b>13.3</b>	<b>46,293.1</b>	<b>10.5</b>	<b>372.3</b>	<b>0.8</b>	<b>18,270.6</b>	<b>28.3</b>
Servicios Personales	30,464.0	7.1	9,748.8	13,238.8	26,974.0	5.6	20,542.7	4.7	9,921.3	32.6	6,431.3	
Gasto Operativo	16,201.4	3.8	28,767.4	7,379.1	37,589.7	7.7	25,750.4	5.9	(9,549.0)	(58.9)	11,839.3	31.5
- Materiales y Suministros	1,017.4	0.2	511.0	235.1	1,293.3	0.3	1,018.6	0.2	(1.2)	(0.1)	274.7	21.2
- Servicios Generales	15,184.0	3.5	28,256.4	7,144.0	36,296.4	7.5	24,731.8	5.6	(9,547.8)	(62.9)	11,564.6	31.9
<b>Transferencias</b>	<b>180,726.6</b>	<b>41.8</b>	<b>47,764.5</b>	<b>13,329.0</b>	<b>215,162.1</b>	<b>44.3</b>	<b>187,745.4</b>	<b>42.8</b>	<b>(7,018.8)</b>	<b>(3.9)</b>	<b>27,416.7</b>	<b>12.7</b>
- Organismos Autonomos												
- Subsidios y Apoyos	180,726.6	41.8	47,764.5	13,329.0	215,162.1	44.3	187,745.4	42.8	(7,018.8)	(3.9)	27,416.7	12.7
<b>Inversión Pública</b>	<b>204,516.1</b>	<b>47.4</b>	<b>701.5</b>		<b>205,217.6</b>	<b>42.3</b>	<b>204,516.1</b>	<b>46.6</b>			<b>701.5</b>	<b>0.3</b>
- Bienes Muebles e Inmuebles			701.5		701.5	0.1					701.5	100.0
- Obra Pública	204,516.1	47.4			204,516.1	42.2	204,516.1	46.6				
- Inversión Financiera												
<b>Gasto No Programable</b>			<b>250.2</b>		<b>250.2</b>	<b>0.1</b>	<b>250.2</b>	<b>0.1</b>	<b>(250.2)</b>			
<b>Transferencias a Municipios</b>												
- Participaciones												
- Aportaciones del Ramo 33												
- Convenios												
<b>Deuda Pública</b>			<b>250.2</b>		<b>250.2</b>	<b>0.1</b>	<b>250.2</b>	<b>0.1</b>	<b>(250.2)</b>			
- Costo Financiero de la Deuda												
- Amortizaciones												
- Pago de Adefas			250.2		250.2	0.1	250.2	0.1	(250.2)			
<b>Superávit(+)/ Deficit (-)</b>			<b>(33,946.9)</b>	<b>(33,946.9)</b>			<b>54,646.1</b>					
<b>% de los Ingresos</b>							<b>11.1</b>					

CUENTA PÚBLICA DEL GOBIERNO, ORGANISMOS AUXILIARES Y AUTÓNOMOS DEL ESTADO DE MÉXICO 2018

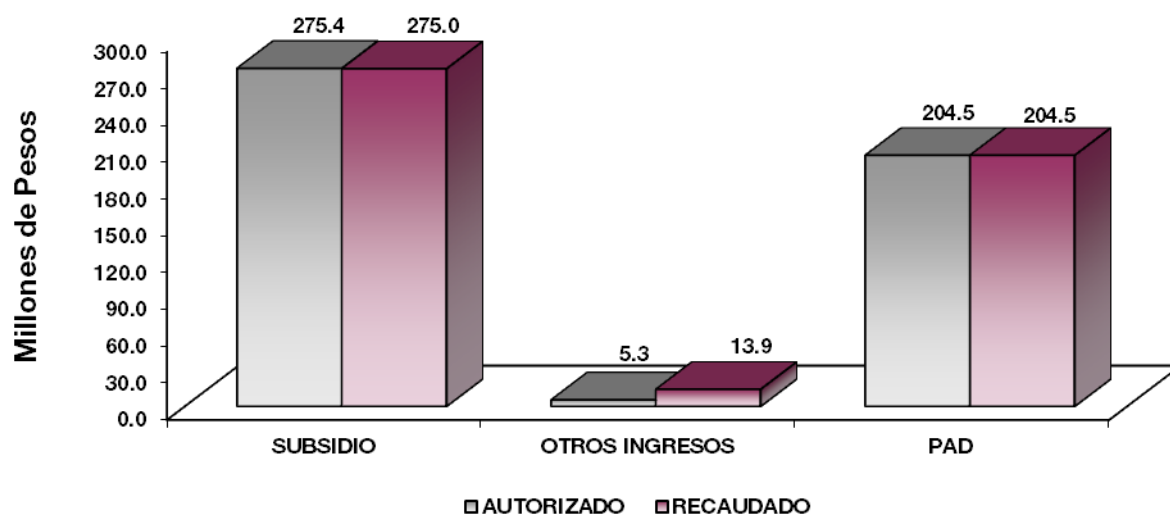
Consejo Mexiquense de Ciencia y Tecnología  
Estado Analítico de Ingresos  
Del 1 de Enero al 31 de Diciembre de 2018  
(Miles de Pesos)

Rubro de Ingresos	Ingreso					Diferencia (6= 5 - 1 )
	Estimado	Ampliaciones y Reducciones	Modificado	Devengado	Recaudado	
	(1)	(2)	(3= 1 + 2)	(4)	(5)	
Impuestos						
Cuotas y Aportaciones de Seguridad Social						
Contribuciones de Mejoras						
Derechos						
Productos				3,678.7	3,678.7	3,678.7
Corriente				3,678.7	3,678.7	3,678.7
Capital						
Aprovechamientos		5,035.3	5,035.3	6,539.4	6,539.4	6,539.4
Corriente		5,035.3	5,035.3	6,539.4	6,539.4	6,539.4
Capital						
Ingresos por Ventas de Bienes y Servicios						
Participaciones y Aportaciones						
Transferencias, Asignaciones, Subsidios y Otras Ayudas	431,908.1	48,000.0	479,908.1	479,552.4	479,552.4	47,644.3
Ingresos Derivados de Financiamientos		250.2	250.2	3,680.4	3,680.4	3,680.4
<b>Total</b>	<b>431,908.1</b>	<b>53,285.5</b>	<b>485,193.6</b>	<b>493,450.9</b>	<b>493,450.9</b>	
				<b>Ingresos excedentes<sup>1</sup></b>		<b>61,542.8</b>

Estado Analítico de Ingresos por Fuente de Financiamiento	Ingreso					Diferencia (6= 5 - 1 )
	Estimado	Ampliaciones y Reducciones	Modificado	Devengado	Recaudado	
	(1)	(2)	(3= 1 + 2)	(4)	(5)	
<b>Ingresos del Gobierno</b>						
Impuestos						
Contribuciones de Mejoras						
Derechos						
Productos						
Corriente						
Capital						
Aprovechamientos						
Corriente						
Capital						
Participaciones y Aportaciones						
Transferencias, Asignaciones, Subsidios y Otras Ayudas						
<b>Ingresos de Organismos y Empresas</b>	<b>431,908.1</b>	<b>53,035.3</b>	<b>484,943.4</b>	<b>489,770.5</b>	<b>489,770.5</b>	<b>57,862.4</b>
Cuotas y Aportaciones de Seguridad Social						
Ingresos por Ventas de Bienes y Servicios		5,035.3	5,035.3	10,218.1	10,218.1	10,218.1
Transferencias, Asignaciones, Subsidios y Otras Ayudas	431,908.1	48,000.0	479,908.1	479,552.4	479,552.4	47,644.3
<b>Ingresos Derivados de Financiamiento</b>		<b>250.2</b>	<b>250.2</b>	<b>3,680.4</b>	<b>3,680.4</b>	<b>3,680.4</b>
Ingresos Derivados de Financiamientos		250.2	250.2	3,680.4	3,680.4	3,680.4
<b>Total</b>	<b>431,908.1</b>	<b>53,285.5</b>	<b>485,193.6</b>	<b>493,450.9</b>	<b>493,450.9</b>	
				<b>Ingresos excedentes<sup>1</sup></b>		<b>61,542.8</b>

COMECyT

Consejo Mexiquense de Ciencia y Tecnología							
INGRESOS							
(Miles de Pesos)							
INGRESOS	PREVISTO	PRESUPUESTO 2018		TOTAL AUTORIZADO	RECAUDADO	VARIACIÓN	
		ASIGNACIONES Y/O AMPLIACIONES	REDUCCIONES Y/O DISMINUCIONES			IMPORTE	%
<b>PARTICIPACIONES, APORTACIONES, TRANSFERENCIAS, ASIGNACIONES, SUBSIDIOS Y OTRAS AYUDAS</b>	227,392.0	48,000.0		275,392.0	275,036.3	355.7	.1
Subsidio	227,392.0	48,000.0		275,392.0	275,036.3	355.7	.1
<b>OTROS INGRESOS Y BENEFICIOS</b>		5,285.5		5,285.5	13,898.5	-8,613.0	-163.0
Ingresos Financieros					3,678.7	-3,678.7	#DIV/0!
Pasivos que se generen como Resultado de Erogaciones que se Devenguen en el Ejercicio Fiscal pero que queden Pendientes de Liquidar al Cierre del Mismo		250.2		250.2	3,680.4	-3,430.2	7,110.6
Ingresos Diversos		5,035.3		5,035.3	6,539.4	-1,504.1	
<b>S U B T O T A L</b>	227,392.0	53,285.5		280,677.5	288,934.8	-8,257.3	-2.9
<b>Programa de Acciones para el Desarrollo (PAD)</b>	204,516.1			204,516.1	204,516.1		
<b>T O T A L</b>	431,908.1	53,285.5		485,193.6	493,450.9	-8,257.3	-1.7



## NOTAS AL PRESUPUESTO DE INGRESOS

### INGRESOS

Se autorizaron inicialmente de 431 millones 908.1 miles de pesos, posteriormente se tuvieron ampliaciones por 53 millones 285.5 miles de pesos, lo que determinó un presupuesto autorizado por 485 millones 193.6 miles de pesos, de los cuales se recaudaron 493 millones 450.9 miles de pesos, obteniendo una variación de más 8 millones 257.3 miles de pesos, lo cual representó el 1.7 por ciento respecto al monto autorizado.

### PARTICIPACIONES, APORTACIONES, TRANSFERENCIAS, ASIGNACIONES SUBSIDIOS Y OTRAS AYUDAS

#### Subsidio

Se tuvo un autorizado por 227 millones 392 mil pesos, posteriormente se autorizaron ampliaciones por 48 millones de pesos, lo que determinó un presupuesto autorizado por 275 millones 392 mil pesos, de los cuales se recaudaron 275 millones 36.3 miles de pesos, obteniendo una variación de 355.7 miles de pesos, lo cual representó el 0.1 por ciento respecto del monto autorizado.

### OTROS INGRESOS Y BENEFICIOS

Durante el ejercicio se tuvieron ampliaciones presupuestales por 5 millones 285.5 miles de pesos, de los cuales se recaudaron 13 millones 898.5 miles de pesos, por los conceptos Ingresos Financieros, Pasivos que se generen como Resultado de Erogaciones que se Devenguen en el Ejercicio Fiscal pero que queden Pendientes de Liquidar al Cierre del mismo; teniendo una variación de 8 millones 613 mil pesos, lo que representó el 163 por ciento, respecto al monto autorizado.

### PROGRAMA DE ACCIONES PARA EL DESARROLLO (PAD).

Se tuvo un autorizado y recaudado para este concepto por 204 millones 516.1 miles de pesos, para el impulso de una iniciativa para abatir la brecha digital en la entidad; por lo cual se dio el apoyo a la Red de Innovación y Aprendizaje (RIA), la cual brinda el servicio de cómputo e internet y posibilita el acceso a múltiples opciones de capacitación y aprendizaje en línea incluida la enseñanza del inglés y el acceso a los servicios de gobierno electrónico, mismos que se ejercieron en su totalidad.

COMECyT

**Consejo Mexiquense de Ciencia y Tecnología**  
**Estado Analítico del Ejercicio del Presupuesto de Egresos**  
**Clasificación por Objeto del Gasto (Capítulo y Concepto)**  
**Del 1 de Enero al 31 de Diciembre de 2018**  
**(Miles de Pesos)**

Concepto	Egresos					Subejercicio 6 = ( 3 - 4 )
	Aprobado	Ampliaciones/ (Reducciones)	Modificado	Devengado	Pagado	
	1	2	3 = ( 1 + 2 )	4	5	
<b>Servicios Personales</b>	<b>30,464.0</b>	<b>- 3,490.0</b>	<b>26,974.0</b>	<b>20,542.7</b>	<b>20,542.7</b>	<b>6,431.3</b>
Remuneraciones al Personal de Carácter Permanente	12,405.8	- 1,471.5	10,934.3	9,649.5	9,649.5	1,284.8
Remuneraciones al Personal de Carácter Transitorio	3,073.7	- 2,974.2	99.5	22.7	22.7	76.8
Remuneraciones Adicionales y Especiales	7,764.6	- 1,671.7	9,436.3	6,807.7	6,807.7	2,628.6
Seguridad Social	5,636.8	- 960.0	4,676.8	2,613.1	2,613.1	2,063.7
Otras Prestaciones Sociales y Económicas	1,257.0	- 234.6	1,491.6	1,155.5	1,155.5	336.1
Provisiones	-	-	-	-	-	-
Pago de Estímulos a Servidores Públicos	326.1	- 9.4	335.5	294.2	294.2	41.3
<b>Materiales y Suministros</b>	<b>1,017.4</b>	<b>275.9</b>	<b>1,293.3</b>	<b>1,018.6</b>	<b>922.1</b>	<b>274.7</b>
Materiales de Administración, Emisión de Documentos y Artículos	-	-	-	-	-	-
Oficiales	578.5	- 47.8	626.3	584.2	487.7	42.1
Alimentos y Utensilios	180.9	- 35.6	216.5	184.4	184.4	32.1
Materias Primas y Materiales de Producción y Comercialización	-	-	-	-	-	-
Materiales y Artículos de Construcción y de Reparación	-	- 2.9	2.9	2.9	2.9	-
Productos Químicos, Farmacéuticos y de Laboratorio	-	-	-	-	-	-
Combustibles, Lubricantes y Aditivos	222.0	- 8.1	230.1	200.1	200.1	30.0
Vestuario, Blancos, Prendas de Protección y Artículos Deportivos	-	- 1.3	1.3	1.3	1.3	-
Materiales y Suministros Para Seguridad	-	-	-	-	-	-
Herramientas, Refacciones y Accesorios Menores	36.0	- 180.2	216.2	45.7	45.7	170.5
<b>Servicios Generales</b>	<b>15,184.0</b>	<b>21,112.4</b>	<b>36,296.4</b>	<b>24,731.8</b>	<b>24,244.6</b>	<b>11,564.6</b>
Servicios Básicos	810.0	- 95.7	905.7	636.9	636.9	268.8
Servicios de Arrendamiento	1,185.6	- 15.1	1,170.5	923.6	923.6	246.9
Servicios Profesionales, Científicos, Técnicos y Otros Servicios	7,573.0	- 4,316.4	11,889.4	8,117.6	8,117.6	3,771.8
Servicios Financieros, Bancarios y Comerciales	219.2	- 142.5	361.7	337.0	337.0	24.7
Servicios de Instalación, Reparación, Mantenimiento y Conservación	672.1	- 105.1	777.2	695.2	695.2	82.0
Servicios de Comunicación Social y Publicidad	1,032.0	- 36.1	1,068.1	1,067.7	580.5	0.4
Servicios de Traslado y Viáticos	1,216.0	- 40.1	1,175.9	553.7	553.7	622.2
Servicios Oficiales	1,555.2	- 16,473.6	18,028.8	11,732.4	11,732.4	6,296.4
Otros Servicios Generales	920.9	- 1.8	919.1	667.7	667.7	251.4
<b>Transferencias, Asignaciones, Subsidios y Otras Ayudas</b>	<b>180,726.6</b>	<b>34,435.5</b>	<b>215,162.1</b>	<b>187,745.4</b>	<b>185,120.0</b>	<b>27,416.7</b>
Transferencias Internas y Asignaciones al Sector Público	-	-	-	-	-	-
Transferencias al Resto del Sector Público	-	-	-	-	-	-
Subsidios y Subvenciones	160,560.3	- 41,472.9	202,033.2	177,310.6	174,685.2	24,722.6
Ayudas Sociales	20,166.3	- 7,037.4	13,128.9	10,434.8	10,434.8	2,694.1
Pensiones y Jubilaciones	-	-	-	-	-	-
Transferencias a Fideicomisos, Mandatos y Otros Análogos	-	-	-	-	-	-
Transferencias a la Seguridad Social	-	-	-	-	-	-
Donativos	-	-	-	-	-	-
Transferencias al Exterior	-	-	-	-	-	-
<b>Bienes Muebles, Inmuebles e Intangibles</b>	<b>-</b>	<b>701.5</b>	<b>701.5</b>	<b>-</b>	<b>-</b>	<b>701.5</b>
Mobiliario y Equipo de Administración	-	- 399.9	399.9	-	-	399.9
Mobiliario y Equipo Educativo y Recreativo	-	-	-	-	-	-
Equipo e Instrumental Médico y de Laboratorio	-	-	-	-	-	-
Vehículos y Equipo de Transporte	-	-	-	-	-	-
Equipo de Defensa y Seguridad	-	-	-	-	-	-
Maquinaria, Otros Equipos y Herramientas	-	- 301.6	301.6	-	-	301.6
Activos Biológicos	-	-	-	-	-	-
Bienes Inmuebles	-	-	-	-	-	-
Activos Intangibles	-	-	-	-	-	-
<b>Inversión Pública</b>	<b>204,516.1</b>	<b>-</b>	<b>204,516.1</b>	<b>204,516.1</b>	<b>204,516.1</b>	<b>-</b>
Obra Pública en Bienes de Dominio Público	204,516.1	-	204,516.1	204,516.1	204,516.1	-
Obra Pública en Bienes Propios	-	-	-	-	-	-
Proyectos Productivos y Acciones de Fomento	-	-	-	-	-	-
<b>Inversiones Financieras y Otras Provisiones</b>	<b>-</b>	<b>-</b>	<b>-</b>	<b>-</b>	<b>-</b>	<b>-</b>
Inversiones Para el Fomento de Actividades Productivas	-	-	-	-	-	-
Acciones y Participaciones de Capital	-	-	-	-	-	-
Compra de Títulos y Valores	-	-	-	-	-	-
Concesión de Préstamos	-	-	-	-	-	-
Inversiones en Fideicomisos, Mandatos y Otros Análogos	-	-	-	-	-	-
Otras Inversiones Financieras	-	-	-	-	-	-
Provisiones para Contingencias y Otras Erogaciones Especiales	-	-	-	-	-	-
<b>Participaciones y Aportaciones</b>	<b>-</b>	<b>-</b>	<b>-</b>	<b>-</b>	<b>-</b>	<b>-</b>
Participaciones	-	-	-	-	-	-
Aportaciones	-	-	-	-	-	-
Convenios	-	-	-	-	-	-
<b>Deuda Pública</b>	<b>-</b>	<b>250.2</b>	<b>250.2</b>	<b>250.2</b>	<b>250.2</b>	<b>-</b>
Amortización de la Deuda Pública	-	-	-	-	-	-
Intereses de la Deuda Pública	-	-	-	-	-	-
Comisiones de la Deuda Pública	-	-	-	-	-	-
Gastos de la Deuda Pública	-	-	-	-	-	-
Costo por Coberturas	-	-	-	-	-	-
Apoyos Financieros	-	-	-	-	-	-
Adeudos de Ejercicios Fiscales Anteriores (Adefas)	-	- 250.2	250.2	250.2	250.2	-
<b>Total del Gasto</b>	<b>431,908.1</b>	<b>53,285.5</b>	<b>485,193.6</b>	<b>438,804.8</b>	<b>435,595.7</b>	<b>46,388.8</b>

CUENTA PÚBLICA DEL GOBIERNO, ORGANISMOS AUXILIARES Y AUTÓNOMOS DEL ESTADO DE MÉXICO 2018

**Consejo Mexiquense de Ciencia y Tecnología**  
**Estado Analítico del Ejercicio del Presupuesto de Egresos**  
**Clasificación Económica (por Tipo de Gasto)**  
**Del 1 de Enero al 31 de Diciembre de 2018**  
**(Miles de Pesos)**

Concepto	Egresos					Subejercicio
	Aprobado	Ampliaciones/ (Reducciones)	Modificado	Devengado	Pagado	
	1	2	3 = (1 + 2)	4	5	
Gasto Corriente	227,392.0	52,333.8	279,725.8	234,038.5	230,829.4	45,687.3
Gasto de Capital	204,516.1	701.5	205,217.6	204,516.1	204,516.1	701.5
Amortización de la Deuda y Disminución de Pasivos		250.2	250.2	250.2	250.2	-
Pensiones y Jubilaciones			-			-
Participaciones			-			-
<b>Total del Gasto</b>	<b>431,908.1</b>	<b>53,285.5</b>	<b>485,193.6</b>	<b>438,804.8</b>	<b>435,595.7</b>	<b>46,388.8</b>

**Consejo Mexiquense de Ciencia y Tecnología**  
**Estado Analítico del Ejercicio del Presupuesto de Egresos**  
**Clasificación Administrativa**  
**Del 1 de Enero al 31 de Diciembre de 2018**  
**(Miles de Pesos)**

Concepto	Egresos					Subejercicio
	Aprobado	Ampliaciones/ (Reducciones)	Modificado	Devengado	Pagado	
	1	2	3 = (1 + 2)	4	5	
Entidades Paraestatales y Fideicomisos No Empresariales y No Financieros	431,908.1	53,285.5	485,193.6	438,804.8	435,595.7	46,388.8
Instituciones Públicas de Seguridad Social	-	-	-	-	-	-
Entidades Paraestatales Empresariales No Financieras con Participación Estatal Mayoritaria	-	-	-	-	-	-
Entidades Paraestatales Empresariales Financieras Monetarias con Participación Estatal Mayoritaria	-	-	-	-	-	-
Entidades Paraestatales Empresariales Financieras No Monetarias con Participación Estatal Mayoritaria	-	-	-	-	-	-
Fideicomisos Financieros Públicos con Participación Estatal Mayoritaria	-	-	-	-	-	-
<b>Total del Gasto</b>	<b>431,908.1</b>	<b>53,285.5</b>	<b>485,193.6</b>	<b>438,804.8</b>	<b>435,595.7</b>	<b>46,388.8</b>

**Consejo Mexiquense de Ciencia y Tecnología**  
**Estado Analítico del Ejercicio del Presupuesto de Egresos**  
**Clasificación Administrativa**  
**Del 1 de Enero al 31 de Diciembre de 2018**  
**(Miles de Pesos)**

Concepto	Egresos					Subejercicio
	Aprobado	Ampliaciones/ (Reducciones)	Modificado	Devengado	Pagado	
	1	2	3 = (1 + 2)	4	5	
203G00001 Consejo Mexiquense de Ciencia y Tecnología	431,908.1	53,285.5	485,193.6	438,804.8	435,595.7	46,388.8
<b>Total del Gasto</b>	<b>431,908.1</b>	<b>53,285.5</b>	<b>485,193.6</b>	<b>438,804.8</b>	<b>435,595.7</b>	<b>46,388.8</b>

**Consejo Mexiquense de Ciencia y Tecnología**  
**Estado Analítico del Ejercicio del Presupuesto de Egresos**  
**Clasificación Administrativa**  
**Del 1 de Enero al 31 de Diciembre de 2018**  
**(Miles de pesos)**

Concepto	Egresos					Subejercicio
	Aprobado	Ampliaciones/ (Reducciones)	Modificado	Devengado	Pagado	
	1	2	3 = (1 + 2)	4	5	
Poder Ejecutivo	431,908.1	53,285.5	485,193.6	438,804.8	435,595.7	46,388.8
Poder Legislativo			-			-
Poder Judicial			-			-
Órganos Autónomos			-			-
<b>Total del Gasto</b>	<b>431,908.1</b>	<b>53,285.5</b>	<b>485,193.6</b>	<b>438,804.8</b>	<b>435,595.7</b>	<b>46,388.8</b>

**Consejo Mexiquense de Ciencia y Tecnología**  
**Estado Analítico del Ejercicio del Presupuesto de Egresos**  
**Clasificación Funcional (Finalidad y Función)**  
**Del 1 de Enero al 31 de Diciembre de 2018**  
**(Miles de Pesos)**

Concepto	Egresos					Subejercicio
	Aprobado	Ampliaciones/ (Reducciones)	Modificado	Devengado	Pagado	
	1	2	3 = (1 + 2)	4	5	
<b>Gobierno</b>	<b>1,120.8</b>	<b>- 2.9</b>	<b>1,117.9</b>	<b>949.9</b>	<b>949.9</b>	<b>168.0</b>
Legislación			-			-
Justicia			-			-
Coordinación de la Política de Gobierno	1,120.8	- 2.9	1,117.9	949.9	949.9	168.0
Relaciones Exteriores			-			-
Asuntos Financieros y Hacendarios			-			-
Seguridad Nacional			-			-
Asuntos de Orden Público y de Seguridad Interior			-			-
Otros Servicios Generales			-			-
<b>Desarrollo Social</b>	<b>-</b>	<b>-</b>	<b>-</b>	<b>-</b>	<b>-</b>	<b>-</b>
Protección Ambiental			-			-
Vivienda y Servicios a la Comunidad			-			-
Salud			-			-
Recreación, Cultura y Otras Manifestaciones Sociales			-			-
Educación			-			-
Protección Social			-			-
Otros Asuntos Sociales			-			-
<b>Desarrollo Económico</b>	<b>430,787.3</b>	<b>53,038.2</b>	<b>483,825.5</b>	<b>437,604.7</b>	<b>434,395.6</b>	<b>46,220.8</b>
Asuntos Económicos, Comerciales y Laborales en General			-			-
Agropecuaria, Silvicultura, Pesca y Caza			-			-
Combustibles y Energía			-			-
Minería, Manufacturas y Construcción			-			-
Transporte			-			-
Comunicaciones			-			-
Turismo			-			-
Ciencia, Tecnología e Innovación	430,787.3	53,038.2	483,825.5	437,604.7	434,395.6	46,220.8
Otras Industrias y Otros Asuntos Económicos			-			-
<b>Otras no Clasificadas en Funciones Anteriores</b>	<b>-</b>	<b>250.2</b>	<b>250.2</b>	<b>250.2</b>	<b>250.2</b>	<b>-</b>
Transacciones de la Deuda Pública / Costo Financiero de la Deuda			-			-
Transferencias, Participaciones y Aportaciones entre Diferentes Niveles y Órdenes de Gobierno			-			-
Saneamiento del Sistema Financiero			-			-
Adeudos de Ejercicios Fiscales Anteriores		250.2	250.2	250.2	250.2	-
<b>Total del Gasto</b>	<b>431,908.1</b>	<b>53,285.5</b>	<b>485,193.6</b>	<b>438,804.8</b>	<b>435,595.7</b>	<b>46,388.8</b>

**Consejo Mexiquense de Ciencia y Tecnología**  
**Endeudamiento Neto**  
**Del 1 de Enero al 31 de Diciembre de 2018**  
**(Miles de Pesos)**

Identificación de Crédito o Instrumento	Contratación/Colocación	Amortización	Endeudamiento Neto
	A	B	C = A - B
<b>Créditos Bancarios</b>			
			-
			-
			-
			-
			-
			-
Total Créditos Bancarios		-	-
<b>Otros Instrumentos de Deuda</b>			
			-
			-
			-
			-
			-
Total Otros Instrumentos de Deuda	-	-	-
<b>TOTAL</b>	-	-	-

No Aplica

**Consejo Mexiquense de Ciencia y Tecnología**  
**Intereses de la Deuda**  
**Del 1 de Enero al 31 de Diciembre de 2018**  
**(Miles de Pesos)**

Identificación de Crédito o Instrumento	Devengado	Pagado
<b>Créditos Bancarios</b>		
Total de Intereses de Créditos Bancarios	-	-
<b>Otros Instrumentos de Deuda</b>		
Total de Intereses de Otros Instrumentos de Deuda	-	-
<b>TOTAL</b>	-	-

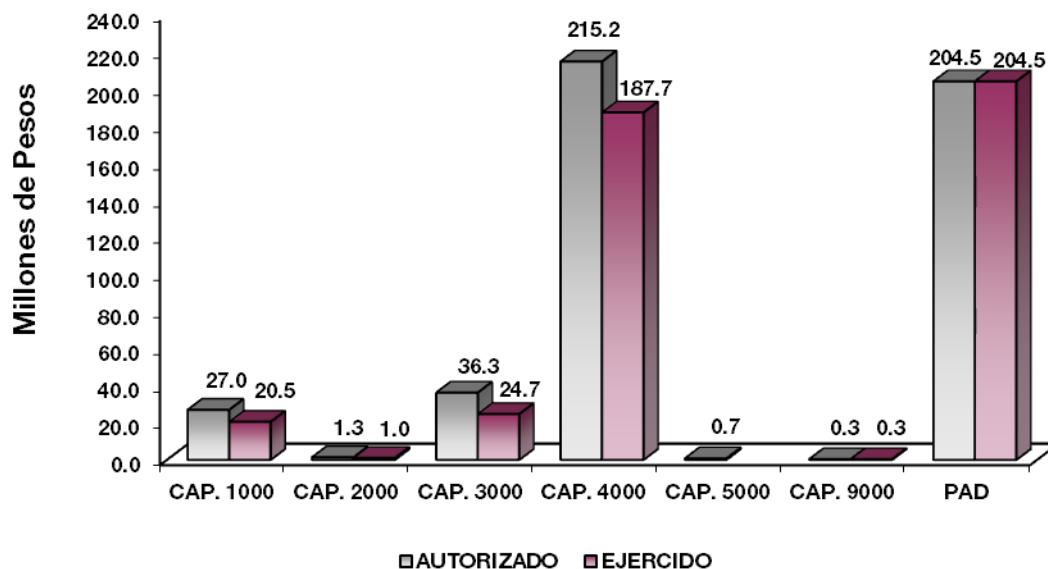


COMECyT

Consejo Mexiquense de Ciencia y Tecnología  
EGRESOS POR CAPÍTULO

(Miles de Pesos)

EGRESOS	PREVISTO	PRESUPUESTO 2018			EJERCIDO	VARIACIÓN	
		ASIGNACIONES Y/O AMPLIACIONES	REDUCCIONES Y/O DISMINUCIONES	TOTAL AUTORIZADO		IMPORTE	%
Servicios Personales	30,464.0	9,748.8	13,238.8	26,974.0	20,542.7	6,431.3	23.8
Materiales y Suministros	1,017.4	511.0	235.1	1,293.3	1,018.6	274.7	21.2
Servicios Generales	15,184.0	28,256.4	7,144.0	36,296.4	24,731.8	11,564.6	31.9
Transferencias, Asignaciones, Subsidios y Otras Ayudas	180,726.6	47,764.5	13,329.0	215,162.1	187,745.4	27,416.7	12.7
Bienes Muebles, Inmuebles e Intangibles		701.5		701.5		701.5	100.0
Deuda Pública		250.2		250.2	250.2		
<b>SUBTOTAL</b>	<b>227,392.0</b>	<b>87,232.4</b>	<b>33,946.9</b>	<b>280,677.5</b>	<b>234,288.7</b>	<b>46,388.8</b>	<b>16.5</b>
Programa de Acciones para el Desarrollo (PAD)	204,516.1			204,516.1	204,516.1		
<b>TOTAL</b>	<b>431,908.1</b>	<b>87,232.4</b>	<b>33,946.9</b>	<b>485,193.6</b>	<b>438,804.8</b>	<b>46,388.8</b>	<b>9.6</b>



## NOTAS AL PRESUPUESTO DE EGRESOS

### EGRESOS

Se autorizó un presupuesto inicial de 431 millones 908.1 miles de pesos, durante el ejercicio se autorizaron ampliaciones y traspasos netos de más por 53 millones 285.5 miles de pesos, teniendo un presupuesto autorizado modificado por 485 millones 193.6 miles de pesos, de los cuales se ejercieron 438 millones 804.8 miles de pesos, teniendo un subejercicio de 46 millones 388.8 miles de pesos, lo que representó el 9.6 por ciento respecto al monto autorizado.

### SERVICIOS PERSONALES

Se autorizaron inicialmente 30 millones 464 mil pesos, se autorizaron ampliaciones y traspasos netos de menos por 3 millones 490 mil pesos de los cuales se ejercieron 20 millones 542.7 miles de pesos, por lo que se obtuvo un subejercicio de 6 millones 431.3 miles de pesos, que representó el 23.8 por ciento respecto al presupuesto autorizado.

### MATERIALES Y SUMINISTROS

Se autorizaron inicialmente 1 millón 17.4 miles de pesos, durante el ejercicio se autorizaron ampliaciones y traspasos netos de más por 275.9 miles de pesos, teniendo un presupuesto modificado por 1 millón 293.3 miles de pesos, de los cuales se ejercieron 1 millón 18.6 miles de pesos, que representó el 21.2 por ciento respecto al monto autorizado.

### SERVICIOS GENERALES

Se autorizaron inicialmente 15 millones 184 mil pesos, durante el ejercicio se autorizaron ampliaciones y traspasos netos de más por 21 millones 112.4 miles de pesos, teniendo un presupuesto modificado por 36 millones 296.4 miles de pesos, de los cuales se ejercieron 24 millones 731.8 miles de pesos, obteniendo una variación de 11 millones 564.6 miles de pesos, lo cual representó el 31.9 por ciento respecto del monto autorizado.

### TRANSFERENCIAS, ASIGNACIONES, SUBSIDIOS Y OTRAS AYUDAS

Se autorizaron inicialmente 180 millones 726.6 miles de pesos, durante el ejercicio se autorizaron ampliaciones y traspasos netos de más por 34 millones 435.5 miles de pesos, teniendo un presupuesto modificado por 215 millones 162.1 miles de pesos, de los cuales se ejercieron 187 millones 745.4 miles de pesos, obteniendo una variación de 27 millones 416.7 miles de pesos lo que representó el 12.7 por ciento respecto al monto autorizado.

### BIENES MUEBLES, INMUEBLES E INTANGIBLES

En este capítulo se autorizaron ampliaciones y traspasos netos de más por 701.5 miles de pesos, el recurso no se ejerció durante el ejercicio 2018, en virtud de que serán aplicados durante el ejercicio 2019.

**DEUDA PÚBLICA**

En este capítulo se autorizó una ampliación por 250.2 miles de pesos, para pago de pasivos derivados de erogaciones devengadas y pendientes de ejercicios anteriores, de los cuales se ejercieron en su totalidad.

**PROGRAMA DE ACCIONES PARA EL DESARROLLO (PAD)**

Se autorizó un presupuesto por 204 millones 516.1 miles de pesos, para el impulso de una iniciativa para abatir la brecha digital en la entidad; por lo cual se dio el apoyo a la Red de Innovación y Aprendizaje (RIA), la cual brinda el servicio de cómputo e internet y posibilita el acceso a múltiples opciones de capacitación y aprendizaje en línea incluida la enseñanza del inglés y el acceso a los servicios de gobierno electrónico, mismos que se ejercieron en su totalidad.

<b>INFORMACIÓN PRESUPUESTAL</b>						
<b>Consejo Mexiquense de Ciencia y Tecnología</b>						
<b>EGRESOS POR OBJETO DEL GASTO</b>						
<b>(Miles de Pesos)</b>						
<b>CAPÍTULO Y OBJETO DEL GASTO</b>	<b>P R E S U P U E S T O 2 0 1 8</b>					
	<b>PREVISTO</b>	<b>ASIGNACIONES Y/O AMPLIACIONES</b>	<b>REDUCCIONES Y/O DISMINUCIONES</b>	<b>TOTAL AUTORIZADO</b>	<b>EJERCIDO</b>	<b>VARIACIÓN</b>
<b>SERVICIOS PERSONALES</b>	<b>30,464.0</b>	<b>9,748.8</b>	<b>13,238.8</b>	<b>26,974.0</b>	<b>20,542.7</b>	<b>6,431.3</b>
Sueldo Base	12,405.8	1,635.0	3,106.5	10,934.3	9,649.5	1,284.8
Sueldos y Salarios Compactados al Personal Eventual	3,073.7	3,263.9	6,238.1	99.5	22.7	76.8
Prima por Años de Servicio	74.4	243.9	250.1	68.2	34.0	34.2
Prima Vacacional	833.2	53.1	170.6	715.7	612.3	103.4
Aguinaldo	2,187.6	613.9	735.1	2,066.4	1,605.5	460.9
Aguinaldo de eventuales	406.2	433.2	824.7	14.7	2.5	12.2
Vacaciones no Disfrutadas por Finiquito		87.0	7.5	79.5	76.8	2.7
Compensacion		44.8	44.8			
Compensación por Retabulación	526.0	160.0	63.8	622.2	481.0	141.2
Gratificación	2,884.8	2,428.4	218.7	5,094.5	3,395.1	1,699.4
Gratificación por Convenio	799.8	78.3	159.5	718.6	561.0	157.6
Gratificación por Productividad	52.6	3.9		56.5	39.5	17.0
Aportaciones de Servicio de Salud	2,178.0	56.7	377.1	1,857.6	1,185.3	672.3
Aportaciones al Sistema Solidario de Reparto	1,749.6	31.4	302.0	1,479.0	879.5	599.5
Aportaciones del Sistema de Capitalización individual	613.2	22.8	153.5	482.5	211.5	271.0
Aportaciones para Financiar los Gastos Generales de Administración del ISSEMyM	367.2	5.5	85.7	287.0	103.7	183.3
Aportaciones para Riesgo de Trabajo	379.2	31.0	74.6	335.6	150.8	184.8
Seguros y Fianzas	349.6	22.0	136.5	235.1	82.3	152.8
Cuotas para Fondo de Retiro	84.0	10.9	.6	94.3	58.3	36.0
Seguro de Separación Individualizado	894.0	228.3	17.0	1,105.3	918.0	187.3
Otros Gastos Derivados de Convenio	43.8			43.8		43.8
Despensa	235.2	41.7	28.8	248.1	179.3	68.8
Reconocimiento a Servidores Públicos		25.8	9.7	16.1	16.1	
Estímulos por Puntualidad y Asistencia	326.1	227.3	233.9	319.5	278.0	41.5
<b>MATERIALES Y SUMINISTROS</b>	<b>1,017.4</b>	<b>511.0</b>	<b>235.1</b>	<b>1,293.3</b>	<b>1,018.6</b>	<b>274.7</b>
Materiales y Útiles de Oficina	190.5	41.2	119.0	112.7	97.2	15.5
Enseres de Oficina		22.7	.2	22.5	18.4	4.1
Materiales y Útiles para el Procesamiento en Equipos y Bienes Informáticos	324.0	98.5	1.1	421.4	421.1	.3
Material de Información		2.6		2.6	2.6	
Material y Enseres de Limpieza	64.0	4.1	1.0	67.1	45.0	22.1
Productos Alimenticios para Personas	180.9	72.2	36.6	216.5	184.4	32.1

CUENTA PÚBLICA DEL GOBIERNO, ORGANISMOS AUXILIARES Y AUTÓNOMOS DEL ESTADO DE MÉXICO 2018

CAPÍTULO Y OBJETO DEL GASTO	P R E S U P U E S T O 2 0 1 8					
	PREVISTO	ASIGNACIONES Y/O AMPLIACIONES	REDUCCIONES Y/O DISMINUCIONES	TOTAL AUTORIZADO	EJERCIDO	VARIACIÓN
Material Eléctrico y Electrónico		4.9	2.9	2.0	2.0	
Artículos Metalicos para Construcción		.5	.5			
Material de Señalización		.7		.7	.7	
Materiales de Construcción		.2		.2	.2	
Combustibles, Lubricantes y Aditivos	222.0	10.0	2.0	230.0	200.1	29.9
Prendas de Seguridad y Protección Personal		2.5	1.2	1.3	1.3	
Refacciones, Accesorios y Herramientas		4.6	3.0	1.6	1.5	.1
Refacciones y Accesorios Menores de Edificios		.7	.5	.2	.2	
Refacciones y Accesorios para Equipo de Cómputo		5.2		5.2	5.2	
Refacciones y Accesorios Menores para Equipo de Transporte		91.2	33.4	57.8	38.1	19.7
Otros Enseres	36.0	149.2	33.7	151.5	.6	150.9
<b>SERVICIOS GENERALES</b>	<b>15,184.0</b>	<b>28,256.4</b>	<b>7,144.0</b>	<b>36,296.4</b>	<b>24,731.8</b>	<b>11,564.6</b>
Servicio de Energía Eléctrica	270.0	15.0		285.0	163.9	121.1
Servicio de Agua	36.0	56.8	6.2	86.6	70.6	16.0
Servicio de Telefonía Convencional	264.0	2.0		266.0	144.4	121.6
Servicios de Acceso a Internet	240.0	50.3	25.5	264.8	255.4	9.4
Servicio Postal y Telegráfico		3.3		3.3	2.6	.7
Arrendamiento de Edificios y Locales	1,050.6			1,050.6	861.5	189.1
Arrendamiento de Activos Intangibles	135.0	12.1	27.2	119.9	62.1	57.8
Asesorías Asociadas a Convenios o Acuerdos	1,992.2	8,795.6	4,359.8	6,428.0	6,004.0	424.0
Servicios Informáticos		12.2	6.0	6.2	6.1	.1
Capacitación	668.5	20.0		688.5	332.0	356.5
Servicios de Apoyo Administrativo y Fotocopiado	60.0	9.1		69.1	45.0	24.1
Impresiones de Documentos Oficiales para la Prestación de Servicios Públicos, Identificación, Formatos Administrativos y Fiscal		16.0	5.3	10.7	10.6	.1
Servicios de Impresión de Documentos Oficiales	4,132.2	275.6	440.9	3,966.9	1,100.5	2,866.4
Servicios de Vigilancia	720.0			720.0	619.4	100.6
Seguros y Fianzas	219.2	171.4	28.9	361.7	337.0	24.7
Reparación, Instalación y Mantenimiento de Bienes Informáticos Microfilmación	102.3	109.6	78.2	133.7	103.9	29.8
Reparación y Mantenimiento de Vehículos Terrestres, Aéreos y Lacustres	209.9	60.7	62.6	208.0	193.0	15.0
Servicios de Lavandería, Limpieza e Higiene	240.0	101.2	9.2	332.0	319.3	12.7
Servicios de Fumigación	120.0	12.5	29.0	103.5	79.1	24.4
Gastos de Publicidad y Propaganda	1,000.0			1,000.0	1,000.0	
Publicaciones Oficiales y de Información en General para Difusión	10.0	43.6	7.5	46.1	45.7	.4
Servicios de Fotografía	22.0			22.0	22.0	
Transportación Aérea	209.5	346.6	184.9	371.2	166.0	205.2
Gastos de Traslado por Vía Terrestre	108.9	.6	16.1	93.4	36.0	57.4
Gastos de Alimentación en Territorio Nacional	263.0	25.7	86.5	202.2	33.8	168.4
Gastos de Hospedaje en Territorio Nacional	114.0	15.4	40.4	89.0	58.4	30.6
Gastos de Alimentación en el Extranjero	134.1	1.4	63.3	72.2	24.3	47.9
Gastos de Hospedaje en el Extranjero	105.6	68.0	10.0	163.6	139.2	24.4
Otros Servicios de Traslado y Hospedaje	280.8	5.9	102.6	184.1	96.1	88.0
Gastos de Ceremonias Oficiales y de Orden Social	48.5		4.8	43.7	12.8	30.9
Congresos y Convenciones	1,506.8	7,400.7	878.0	8,029.5	1,782.0	6,247.5
Exposiciones y Ferias		10,405.8	450.0	9,955.8	9,937.5	18.3
Otros Impuestos y Derechos	79.4	30.6	37.1	72.9	62.0	10.9
Penas, Multas, Accesorios y Actualizaciones		1.6		1.6	1.6	
Impuesto sobre Erogaciones por Remuneraciones al Trabajo Personal	612.0	37.9	.9	649.0	483.4	165.6
Cuotas y Subscripciones	94.5	2.0	28.1	68.4	40.0	28.4
Gastos de Servicios Menores	135.0	147.2	155.0	127.2	80.6	46.6
<b>TRANSFERENCIAS, ASIGNACIONES, SUBSIDIOS Y OTRAS AYUDAS</b>	<b>180,726.6</b>	<b>47,764.5</b>	<b>13,329.0</b>	<b>215,162.1</b>	<b>187,745.4</b>	<b>27,416.7</b>
Subsidios a la Producción	62,413.2		647.2	61,766.0	38,171.8	23,594.2
Subsidios a Fideicomisos Privados y Estatales	29,000.0	41,000.0		70,000.0	70,000.0	

COMECyT

CAPÍTULO Y OBJETO DEL GASTO	PRESUPUESTO 2018					VARIACIÓN
	PREVISTO	ASIGNACIONES Y/O AMPLIACIONES	REDUCCIONES Y/O DISMINUCIONES	TOTAL AUTORIZADO	EJERCIDO	
Subsidios y Apoyos	2,000.0	40.0		2,040.0	2,040.0	
Subsidios para Capacitación y Becas	67,147.1	1,660.2	580.1	68,227.2	67,098.9	1,128.3
Gastos por servicios de Traslado de Personas	5,820.0	380.1	710.2	5,489.9	3,644.4	1,845.5
Instituciones Educativas	11,850.3	2,000.0	11,391.5	2,458.8	2,281.7	177.1
Premios, Recompensas y Pension Recreativa Estudiantil	2,496.0			2,496.0	1,824.4	671.6
Instituciones Sociales No Lucrativas		2,684.2		2,684.2	2,684.2	
<b>BIENES MUEBLES, INMUEBLES E INTANGIBLES</b>		<b>701.5</b>		<b>701.5</b>		<b>701.5</b>
Bienes Informáticos		399.9		399.9		399.9
Equipo y Aparatos para Comunicación, Telecomunicación y Radio Transmisión		301.6		301.6		301.6
<b>DEUDA PÚBLICA</b>		<b>250.2</b>		<b>250.2</b>	<b>250.2</b>	
Por el Ejercicio Inmediato Anterior		223.9		223.9	223.9	
Por Ejercicios Anteriores		26.3		26.3	26.3	
<b>SUBTOTAL</b>	<b>227,392.0</b>	<b>87,232.4</b>	<b>33,946.9</b>	<b>280,677.5</b>	<b>234,288.7</b>	<b>46,388.8</b>
<b>INVERSIÓN PÚBLICA</b>	<b>204,516.1</b>			<b>204,516.1</b>	<b>204,516.1</b>	
Programa de Acciones para el Desarrollo (PAD)	204,516.1			204,516.1	204,516.1	
<b>T O T A L</b>	<b>431,908.1</b>	<b>87,232.4</b>	<b>33,946.9</b>	<b>485,193.6</b>	<b>438,804.8</b>	<b>46,388.8</b>



# **INFORMACIÓN PROGRAMÁTICA**





COMECYT

Consejo Mexiquense de Ciencia y Tecnología  
Gasto por Categoría Programática  
Del 1 de Enero al 31 de Diciembre de 2018  
(Miles de Pesos)

Concepto	Egresos					Subejercicio 6=(3 - 4)
	Aprobado	Ampliaciones/ (Reducciones)	Modificado	Devengado	Pagado	
	1	2	3=(1 + 2)	4	5	
<b>Programas</b>	431,908.1	53,035.3	484,943.4	438,554.6	435,345.5	46,388.8
<b>Subsidios: Sector Social y Privado o Entidades Federativas y Municipios</b>	-	-	-	-	-	-
Sujetos o Reglas de Operación			-			-
Otros Subsidios			-			-
<b>Desempeño de las Funciones</b>	431,908.1	53,035.3	484,943.4	438,554.6	435,345.5	46,388.8
Prestación de Servicios Públicos	431,908.1	53,035.3	484,943.4	438,554.6	435,345.5	46,388.8
Provisión de Bienes Públicos			-			-
Planeación, Seguimiento y Evaluación de Políticas Públicas			-			-
Promoción y Fomento			-			-
Regulación y Supervisión			-			-
Funciones de las Fuerzas Armadas (Únicamente Gobierno Federal)			-			-
Específicos			-			-
Proyectos de Inversión			-			-
<b>Administrativos y de Apoyo</b>	-	-	-	-	-	-
Apoyo al Proceso Presupuestario y para Mejorar la Eficiencia Institucional			-			-
Apoyo a la Función Pública y al Mejoramiento de la Gestión			-			-
Operaciones Ajenas			-			-
<b>Compromisos</b>	-	-	-	-	-	-
Obligaciones de Cumplimiento de Resolución Jurisdiccional			-			-
Desastres Naturales			-			-
<b>Obligaciones</b>	-	-	-	-	-	-
Pensiones y Jubilaciones			-			-
Aportaciones a la Seguridad Social			-			-
Aportaciones a Fondos de Estabilización			-			-
Aportaciones a Fondos de Inversión y Reestructura de Pensiones			-			-
<b>Programa de Gasto Federalizado (Gobierno Federal)</b>	-	-	-	-	-	-
Gasto Federalizado			-			-
<b>Participaciones a Entidades Federativas y Municipios</b>			-			-
<b>Costo Financiero, Deuda o Apoyos a Deudores y Ahorradores de la Banca</b>			-			-
<b>Adeudos de Ejercicios Fiscales Anteriores</b>		250.2	250.2	250.2	250.2	-
<b>Total del Gasto</b>	<b>431,908.1</b>	<b>53,285.5</b>	<b>485,193.6</b>	<b>438,804.8</b>	<b>435,595.7</b>	<b>46,388.8</b>

El Plan de Desarrollo del Estado de México 2017-2023, es un instrumento prospectivo con una visión hacia 2030. En él se concentran las bases para la elaboración de los programas sectoriales, especiales y regionales que delinearán de manera más puntual y detallada los pasos para el cumplimiento de los objetivos establecidos, así como los planes específicos de inversión que permitirán realizar la proyección de los recursos financieros. Este esfuerzo colectivo plasma los retos y desafíos de la agenda gubernamental con un profundo sentido de responsabilidad y con el compromiso de lograr un desarrollo democrático.

### Gobierno de Resultados

El Gobierno Estatal está orientado a la obtención de resultados; es decir, a que las políticas públicas tengan un impacto positivo en la realidad de la Entidad, para lo cual es necesario que las mismas sean consecuencia de un proceso integral de planeación, de una ejecución eficiente de las políticas públicas y de la evaluación continua de las acciones de gobierno.

### Estado Progresista

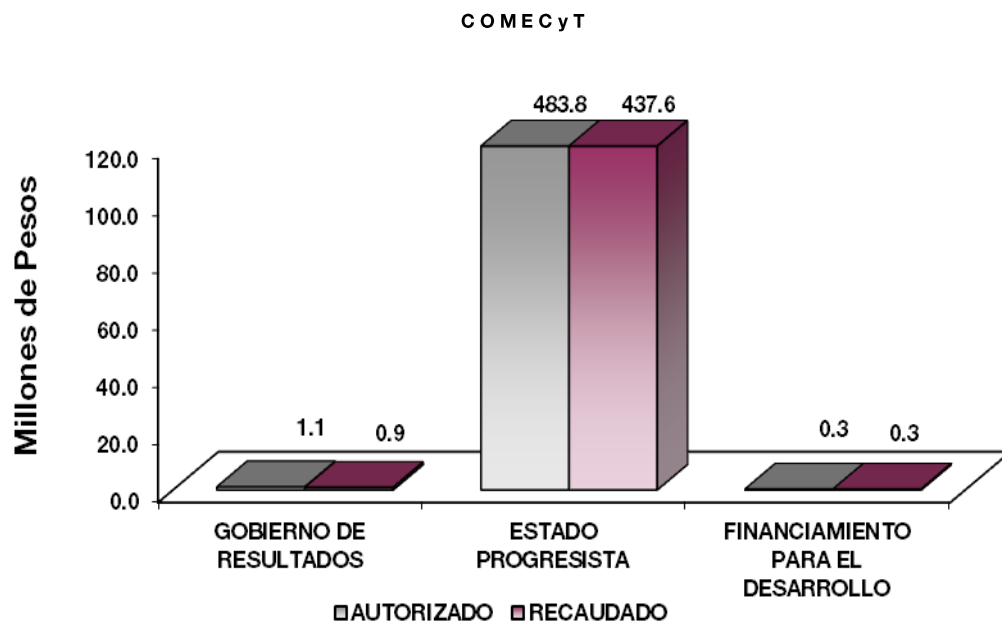
La visión del Gobierno Estatal en materia de progreso económico consiste en desarrollar una economía competitiva que genere empleos bien remunerados para la construcción de un Estado Progresista. Para ello, se han definido objetivos que serán la base de la política económica que seguirá la actual Administración Pública Estatal; que son consistentes con las características económicas y productivas.

### Financiamiento para el Desarrollo

El Gobierno Estatal requiere de recursos financieros para fomentar el desarrollo. Debido a las metas y objetivos que se han establecido, cada peso que se presupueste debe asignarse y gastarse de manera eficiente. Los recursos deben dirigirse a proyectos que causen el mayor impacto en el bienestar de los mexiquenses.

**Consejo Mexiquense de Ciencia y Tecnología**  
**Egresos por Pilar y/o Eje Transversal**  
**(Miles de Pesos)**

PILAR Y/O EJE TRANSVERSAL	PREVISTO	P R E S U P U E S T O		2 0 1 8		VARIACIÓN	
		ASIGNACIONES Y/O AMPLIACIONES	REDUCCIONES Y/O DISMINUCIONES	TOTAL AUTORIZADO	EJERCIDO	IMPORTE	%
Gobierno de Resultados	1,120.8	166.8	169.7	1,117.9	949.9	168.0	15.0
Estado Progresista	430,787.3	86,815.4	33,777.2	483,825.5	437,604.7	46,220.8	9.6
Financiamiento para el Desarrollo		250.2		250.2	250.2		
<b>T O T A L</b>	<b>431,908.1</b>	<b>87,232.4</b>	<b>33,946.9</b>	<b>485,193.6</b>	<b>438,804.8</b>	<b>46,388.8</b>	<b>9.6</b>



**FINALIDAD**

**GOBIERNO**

**DESARROLLO ECONÓMICO**

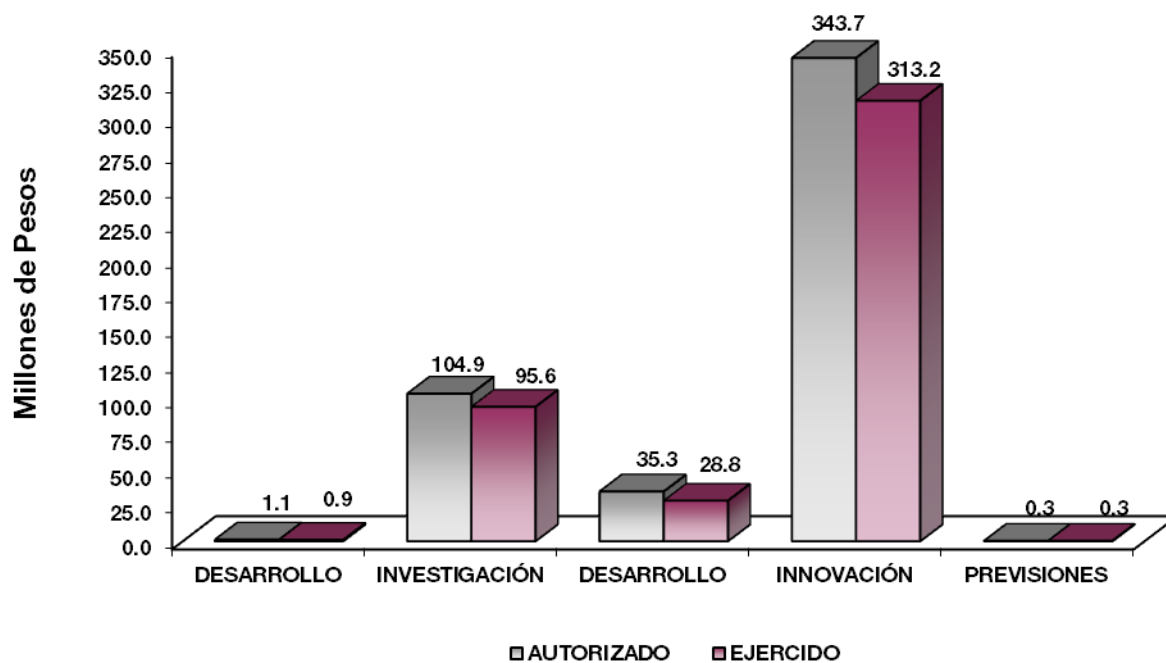
Los recursos para esta finalidad, representan las previsiones para las funciones Combustibles y Energía, Tecnología e innovación entre otras, con lo que se fortalecerán las acciones para alcanzar las Metas Nacionales México Próspero y México con Responsabilidad Global.

Los programas que desarrolló el Consejo Mexiquense de Ciencia y Tecnología, se realizaron en torno a los objetivos estratégicos siguientes:

- Fortalecer el Sistema Estatal de Ciencia y Tecnología.
- Fomentar la Cultura Científica y Tecnológica en la Entidad.
- Orientar a las instancias gubernamentales e Iniciativas Privadas, para desarrollar infraestructura Científica y Tecnológica innovadora para beneficio de la Entidad y el País.

**Consejo Mexiquense de Ciencia y Tecnología**  
**Egresos por Programa**  
**(Miles de Pesos)**

PROGRAMA	PREVISTO	PRESUPUESTO 2018		TOTAL AUTORIZADO	EJERCIDO	VARIACIÓN	
		ASIGNACIONES Y/O AMPLIACIONES	REDUCCIONES Y/O DISMINUCIONES			IMPORTE	%
Desarrollo de la Función Pública y Ética en el Servicio Público	1,120.8	166.8	169.7	1,117.9	949.9	168.0	15.0
Investigación Científica	104,012.4	17,551.0	16,706.4	104,857.0	95,599.5	9,257.5	8.8
Desarrollo Tecnológico Aplicado	35,102.0	2,261.5	2,068.0	35,295.5	28,828.5	6,467.0	18.3
Innovación Científica y Tecnológica	291,672.9	67,002.9	15,002.8	343,673.0	313,176.7	30,496.3	8.9
Previsiones para el Pago de Adeudos de Ejercicios Fiscales Anteriores		250.2		250.2	250.2		
<b>TOTAL</b>	<b>431,908.1</b>	<b>87,232.4</b>	<b>33,946.9</b>	<b>485,193.6</b>	<b>438,804.8</b>	<b>46,388.8</b>	<b>9.6</b>



**AVANCE OPERATIVO-PROGRAMÁTICO Y PRESUPUESTAL ESTADO PROGRESISTA****GOBIERNO DE RESULTADOS****GOBIERNO****COORDINACIÓN DE LA POLÍTICA DE GOBIERNO****01 03 04 01 DESARROLLO DE LA FUNCIÓN PÚBLICA Y ÉTICA EN EL SERVICIO PÚBLICO****01 03 04 01 01 01 FISCALIZACIÓN, CONTROL Y EVALUACIÓN INTERNA DE LA GESTIÓN PÚBLICA**

**Realizar Auditorías, con el Propósito de Verificar el Cumplimiento del Marco Normativo que Regula el Funcionamiento de las Dependencias y Organismos Auxiliares del Ejecutivo Estatal y los Ayuntamientos.** Se programaron y llevaron a cabo un total de 6 auditorías, permitiendo la prevención al fiscalizar y controlar los recursos públicos y la detección de sucesos que pudieran ocasionar sancionar faltas administrativas y hechos de corrupción, de esta manera se cumple con el 100 por ciento de lo establecido inicialmente.

**Realizar Evaluaciones para Determinar el Grado de Eficacia y Eficiencia en los Procesos, así como en el Desempeño Institucional de las Dependencias y Organismos Auxiliares del Ejecutivo Estatal.** Se llevó a cabo la Evaluación a procesos a las funciones del Departamento de Difusión de Ciencia y Tecnología por el período enero - junio 2018, contribuyendo en el ejercicio de una función pública más eficiente, al verificar que los actos que se realizan sean en apego a la legalidad y en la ética pública, con lo que se da cumplimiento de esta manera con el 100 de la meta programada.

**Realizar Inspecciones a Rubros Específicos en las Dependencias, Organismos Auxiliares del Ejecutivo Estatal y en su caso Ayuntamientos, con el Propósito de Constatar el Cumplimiento del Marco Normativo que lo Regula.** Para este ejercicio se programaron 48 inspecciones y se realizaron 54, permitiendo la transparencia en la rendición de cuentas. por lo que la meta se rebasó en un 12.5 por ciento.

**Participar en Testificaciones, con el Propósito de Asegurarse que los Actos Administrativos se Realicen Conforme a la Normatividad Vigente.** Se programó participar en 100 testificaciones y derivado de las actividades de las áreas, para el mejor control y apego de las normas vigentes y que exista mayor claridad en las funciones del organismo, se participó en 105 testificaciones, por lo que la meta se reporta en un avance del 105 por ciento.

**Participación del Órgano Interno de Control en Reuniones que por Mandato Legal o Disposición Administrativa así lo Requiera.** Se programó participar en 50 reuniones y en virtud del número de sesiones de los órganos colegiados del Consejo, se asistió a 53, esto permitió un mejor mecanismo de vigilancia y verificaciones de las actividades de las áreas participantes, rebasando de esta manera la meta en un 6 por ciento conforme a lo señalado inicialmente.

**Realizar el Modelo de Control Interno.** Se programó y llevó a cabo la implementación del Modelo de Control Interno en el Consejo Mexiquense de Ciencia y Tecnología, lo que ayudaría a establecer medios de control y relación entre las instancias reguladoras y sus funciones, cumpliendo la meta en un 100 por ciento.

## ESTADO PROGRESISTA

### DESARROLLO ECONÓMICO

#### CIENCIA, TECNOLOGÍA E INNOVACIÓN

##### 03 08 01 01 INVESTIGACIÓN CIENTÍFICA

##### 03 08 01 01 01 01 FOMENTO A LA INVESTIGACIÓN CIENTÍFICA Y FORMACIÓN DE RECURSOS HUMANOS.

**Otorgar Becas para la Formación de Capital Humano en Ciencia y Tecnología.** Con la finalidad de fomentar la formación de recursos humanos en ciencia y tecnología, se programó la entrega de 2 mil 436 apoyos, otorgándose finalmente 2 mil 199 bajo el marco de los programas de becas: a) Tesis de licenciatura y posgrado, b) Realizar estudios de posgrado, c) Apoyo extraordinario y d) Dual, registrándose de esta manera un cumplimiento del 90.3 por ciento. El principal impacto fue haber otorgado un mayor número de becas de maestría (63 por ciento del total), asimismo se firmaron convenios de colaboración con universidades extranjeras. Finalmente es importante destacar que se otorgaron apoyos económicos para que estudiantes realizaran estudios de posgrado en universidades como: Universidad de Stuttgart, Universidad de Ottawa, Universidad de Stanford, Universidad de Cambridge, Universidad de Degli Studi di Trento, entre otras.

**Otorgar Reconocimiento, Premios o Apoyos a Estudiantes Destacados en Ciencia y Tecnología.** Con la finalidad de impulsar las vocaciones científicas y tecnológicas, al inicio del ejercicio fiscal se programó la entrega de apoyos a 542 personas, otorgándose 486, dichos apoyos se otorgan a los solicitantes que cumplen con los requisitos establecidos en la Convocatoria y Reglas de operación del “Programa para otorgar apoyos a estudiantes, profesores e investigadores destacados en ciencia y tecnología”, cumpliendo de esta manera en un 89.7 por ciento respecto de lo programado.

El principal beneficio del otorgamiento de estos apoyos puede reflejarse en la presentación de los trabajos de distintos estudiantes en eventos tales como el Europe 28th Annual Meeting (Responsible and Innovative Research for Environmental Quality) PACE Global Annual Forum; 2018 Energy Transition Business Cam; entre otros, es importante destacar que derivado de la presentación de los trabajos de investigación en estos eventos, se logró la publicación y certificación en revistas indexadas con lo cual se posiciona y da a conocer el impacto del quehacer científico realizado en el Estado de México en eventos de talla internacional.

**Otorgar reconocimientos a investigadores destacados.** Con la finalidad de reconocer la expresión de una trayectoria ejemplar en materia de Ciencia y Tecnología, se programaron y entregaron 7 premios, 5 en la Modalidad Ciencia y 2 en la Modalidad Tecnología. A través del “Premio Estatal de Ciencia y Tecnología” edición 2018, cumpliendo de esta manera en un 100 por ciento respecto de lo programado.

Este premio fue instituido en el año 2004 por el Gobierno del Estado de México, como una forma de reconocer a los actores que han contribuido al avance de la investigación científica y al desarrollo tecnológico en el Estado de México. Los ganadores son merecedores de un estímulo económico por un monto de 230 mil pesos, diploma y una medalla de oro. Cabe mencionar que, en sus quince ediciones (2004-2018) han sido galardonados un total 77 investigadores y 29 empresas.

**Otorgar Apoyos y Estímulos a Profesores e Investigadores Destacados en Ciencia y Tecnología.** Se programó la entrega de 277 estímulos dirigidos a profesores, asesores y asistentes a eventos científicos y tecnológicos a nivel estatal, nacional e internacional y se benefició a 281 personas por lo que la meta se cumplió en un 101.4 por ciento.

El principal beneficio del otorgamiento de estos apoyos puede reflejarse en la presentación de los trabajos de distintos profesores e investigadores en eventos como el Beaver Works Summer Institute; American

Control Conference; 9a Expociencias Latinoamericana ESI AMLAT; 56° Congreso Internacional Americanista, entre otros, es importante destacar que derivado de la presentación de los trabajos de investigación en estos eventos, se logró la generación de publicaciones y certificaciones en revistas indexadas, asimismo se obtuvieron galardones en competencias individuales y en equipos, como fue el caso de la presentación del proyecto denominado RACECAR , donde se otorgó medalla al mejor equipo internacional y segundo lugar en competencias internacionales dentro del *Beaver Works Summer Institute*, llevado a cabo en Boston, Massachusetts, con lo cual se posiciona y da a conocer el impacto del quehacer científico realizado en el Estado de México en eventos de talla internacional.

**Coordinar y/o participar en ferias, talleres, cursos, foros y simposios de ciencia y tecnología.** Para promover y difundir las acciones emprendidas que coadyuven al fortalecimiento de las capacidades y habilidades científicas y tecnológicas de los estudiantes mexiquenses, se programó apoyar 15 eventos en el marco de la Convocatoria del “Programa de apoyo a instituciones para la realización de eventos científicos o tecnológicos”, formalizándose 15 convenios por lo que la meta se reporta en un 100 por ciento de cumplimiento.

Es importante destacar que el principal impacto derivado de la realización de estas acciones es que se lograron realizar distintas publicaciones hemerográficas, así como generar diversos vínculos interinstitucionales que permitieron el perfeccionamiento de proyectos de investigación, así mismo surgimiento de nuevos proyectos, de la misma manera se generaron lazos de desarrollo entre empresas, instituciones educativas y gobierno, lo que permitió el desarrollo pleno del modelo que científicamente se le conoce como modelo de la triple hélice. Finalmente debe de hacerse énfasis que la creación de dichos vínculos ha permitido generar esquemas de innovación constante, lo cual permitirá a la Entidad seguir generando transferencia y divulgación de conocimiento que contribuya a la formación de capital humano especializado.

**Apoyar Proyectos de Investigación, Desarrollo Tecnológico e Innovación.** Se programó beneficiar 210 proyectos de investigación científica, desarrollo tecnológico e innovación y se otorgó el apoyo a los 116 proyectos que cumplieron con lo establecido en las reglas de operación y la convocatoria del Programa “Jóvenes en la investigación y el desarrollo tecnológico”, por lo que la meta se reporta en un avance del 55.2 por ciento con respecto de la cantidad programada.

Cabe señalar que el incumplimiento de la meta aquí enunciada se debe a las modificaciones realizadas en la Convocatoria 2018, ya que se dirigió a proyectos de investigación enfocados a los sectores estratégicos por lo que algunos de los aspirantes no lograron cumplir con este requisito, además de los mínimos establecidos en Convocatoria y Reglas de Operación del Programa, teniendo un elevado porcentaje de solicitudes rechazadas. Con base en lo anterior y derivado de la reciente reforma de Reglas de Operación del Programa para el año 2019, se llevarán a cabo talleres de metodología de la investigación, con la finalidad de perfeccionar los trabajos presentados, así como, una campaña intensiva de difusión con la finalidad de que incremente el número de solicitudes y de beneficiarios.

**Apoyar la Realización de Estancias de Investigación Científica y Tecnológica.** En el marco del “Programa para la realización de estancias de investigación científica y/o tecnológica”, se programó apoyar a 185 personas con la finalidad de impulsar la Incorporación temporal de estudiantes o profesionistas en centros de investigación e instituciones educativas, alcanzando otorgar apoyos a 106 profesionistas o estudiantes para que fortalecieran, consolidaran e intercambiaran conocimientos científicos y tecnológicos a través de la realización de estancias por lo que la meta se reporta en un 57.3 por ciento de lo establecido inicialmente.

La variación del porcentaje de cumplimiento de la meta aquí referida se debe a la inserción de los sectores estratégicos en la Convocatoria 2018, aunado a que algunos de los solicitantes no cumplieron con los requisitos mínimos establecidos en la misma, tales como: promedio general, situación académica, etc. Asimismo, gran parte de las solicitudes se realizaron de forma extemporánea por lo que una proporción considerable de las mismas fue rechazada. Con base en lo anterior y derivado de la reciente reforma de Reglas de Operación del Programa para el año 2019, se pretende llevar a cabo una campaña intensa de

difusión del programa en las distintas Instituciones Educativas, así como también, sesiones de capacitación para los enlaces de las mismas a fin de que no tengan errores al momento de capturar sus solicitudes.

**Realizar la Feria de Ciencias e Ingenierías del Estado de México.** Con el objetivo de promover la investigación científica juvenil mediante el reconocimiento a la creatividad, originalidad y mérito científico, se programó la realización de la Feria de Ciencias e Ingenierías del Estado de México 2018, misma que se llevó a cabo del 24 al 28 de septiembre en la Plaza de los Mártires de Toluca y en la cual se expusieron proyectos de carácter científico y/o tecnológico desarrollados por alumnos inscritos en instituciones educativas asentadas en el Estado de México de los niveles medio superior y superior de los sistemas educativos públicos y privados, cumpliendo de esta manera la meta en un 100 por ciento.

Entre algunos de los logros que se reportan fue la acreditación de ocho proyectos de la FECIEM para participar en la Feria Nacional de Ciencias e Ingenierías (FENACI) organizada por CONACYT, de los cuales 2 proyectos lograron obtener el primer y segundo lugar en el área de Ciencias Exactas logrando así una acreditación para participar en la Feria Internacional de Ciencias e Ingenierías de *Intel ISEF 2019*, la cual se llevará a cabo del 12 al 17 de mayo de 2019 en Phoenix, Arizona (E.U.A).

### 03 08 01 01 01 02 NORMATIVIDAD PARA EL DESARROLLO DE LA CIENCIA Y LA TECNOLOGÍA

**Elaborar y/o Revisar Instrumentos Jurídicos Necesarios para las Actividades del COMECYT.** Derivado de las actividades realizadas por las áreas sustantivas que conforman al COMECYT, relativas a ciencia y tecnología, se programó la elaboración y revisión de 12 documentos jurídicos; durante el ejercicio se cumplió en un 100 por ciento la meta programada toda vez se generaron instrumentos jurídicos tales como contratos, convenios, reglas de operación que en su conjunto representan la base normativa de los programas de apoyo que opera el COMECYT.

**Elaborar los Estados Financieros del COMECYT.** Se programaron y realizaron 12 reportes de estados financieros, presentando los informes en forma mensual ante la Contaduría General Gubernamental del Estado de México y el Órgano Superior de Fiscalización del Estado de México, dando cumplimiento de acuerdo a la normatividad vigente aplicable, de esta manera la meta programada se cumplió en un 100 por ciento.

**Elaborar los avances financieros-presupuestales del COMECYT.** Se programaron y realizaron 12 reportes correspondientes a los avances financieros presupuestales, los cuales se remitieron a la Coordinación Administrativa de la Secretaría de Finanzas del Estado de México, con ello se da cumplimiento a lo establecido por la normatividad vigente cumpliendo con la meta programada sin variación.

**Desarrollar Sistemas de Información.** Con la finalidad de sistematizar las actividades, se programó llevar a cabo 2 sistemas de información, los cuales resultan de utilidad y mejora para la recepción, control y seguimiento de los participantes y beneficiados de los programas a cargo del Consejo, de los cuales se reportó uno en virtud de que al cierre del cuarto trimestre se encontraba en proceso de desarrollo el sistema de información "Becas de educación dual", por lo que la meta registra un avance del 50 por ciento.

Se pretende que el desarrollo del sistema en proceso para almacén, potencialice el área de recursos materiales ya que se pretende sistematizar el proceso logístico que se encarga de la recepción y almacenamiento de productos o materiales dentro de un almacén hasta el momento de su salida con el fin de convertirlo en un proceso fluido y a su vez reducir tareas administrativas, agilizar el proceso logístico, mejorar la calidad de los materiales, reducción de tiempo de proceso y aumentar la satisfacción de las áreas solicitantes.



**Elaborar los avances programáticos del COMECYT.** Se programaron y realizaron 4 reportes de los avances programáticos trimestrales, mismos que se enviaron a la Coordinación Administrativa de la Secretaría de Finanzas del Estado de México, cumpliendo la meta programada al 100 por ciento.

### 03 08 02 01 DESARROLLO TECNOLÓGICO APLICADO

#### 03 08 02 01 01 05 DESARROLLO TECNOLÓGICO Y VINCULACIÓN

**Concertar y/o vincular proyectos de desarrollo tecnológico y de fortalecimiento a las capacidades empresariales.** Se programó apoyar 30 proyectos de desarrollo tecnológico; sin embargo, solo 19 fueron sujetos de apoyo en el marco de los programas toda vez que aprobaron los criterios establecidos en los procesos de evaluación, por lo cual la meta registra un avance de 63.3 por ciento.

Para esta meta, la recepción de propuestas superó las expectativas programadas, sin embargo, cualitativamente -derivado de los procesos de evaluación-, no alcanzaron calificaciones satisfactorias, técnica y financieramente. La principal estrategia para cumplir esta meta es reforzar los cursos en materia de redacción de proyectos tecnológicos y búsqueda de información tecnológica, así como la difusión de los programas de apoyo previo a la apertura de convocatorias.

**Proporcionar Asesorías en Materia de Desarrollo Tecnológico.** Se programó dar 50 asesorías que impulsan el desarrollo tecnológico y se realizaron 49, por lo que la meta se reporta en un 98 por ciento respecto de lo programado.

Estas asesorías son solicitadas principalmente, por el sector empresarial interesado en acceder a alguno de los programas de apoyo para la realización de proyectos de desarrollo tecnológico e innovación; cuya principal demanda se presenta durante el periodo en el que las convocatorias se encuentran vigentes. La principal estrategia para cumplir esta meta es reforzar la difusión de los programas de apoyo previo a la apertura de convocatorias.

**Organizar Cursos Sobre Innovación y Desarrollo Tecnológico Dirigidos al Sector Empresarial y Académico.** Se programaron y se impartieron 12 cursos entre cuyas temáticas se encuentran talleres de capacitación para el seguimiento técnico y financiero de los proyectos, cumpliendo de esta manera la meta en un 100 por ciento respecto de lo inicial.

Estos cursos son impartidos durante el año, atendiendo principalmente los requerimientos del sector empresarial y académico que ejecutan proyectos de desarrollo tecnológico e innovación; lo cual impacta en un mejor desempeño y resultados tanto técnicos como financiero de los proyectos apoyados.

### 03 08 04 01 INNOVACIÓN CIENTÍFICA Y TECNOLÓGICA

#### 03 08 04 01 01 01 ASISTENCIA TÉCNICA A LA INNOVACIÓN

**Concertar y/o Vincular Proyectos de Innovación Tecnológica.** Se programó la concertación y/o vinculación de 12 proyectos de innovación tecnológica y se apoyaron un total de 14 proyectos, superada en 16.7 por ciento toda vez que se formalizaron más proyectos de lo previsto, dada la creciente demanda del "Programa de apoyo para la validación tecnológica y competitiva de prototipos del Estado de México".

El principal impacto de los proyectos apoyados se refleja en que las Mipymes, a partir de prototipos probados en escala piloto, generan nuevas líneas de negocio de alto valor agregado; lo que se traduce en un incremento de la competitividad del sector empresarial en la entidad.

**Proporcionar Asesorías en Materia de Innovación.** Se programaron y se llevaron a cabo un total de 330 asesorías dirigidas a estudiantes, empresarios e investigadores con la finalidad de impulsar el registro de

signos distintivos e invenciones ante el Instituto Mexicano de la Propiedad Industrial, cumpliendo en un 100 por ciento la cantidad programada.

Esta meta permite fomentar la cultura de salvaguarda de la propiedad industrial y se realizó durante todo el año.

**Impartir cursos de Capacitación en Materia de Innovación.** Se programó la impartición de 45 cursos, talleres y conferencias sobre la importancia de la protección de la propiedad industrial dirigidos a estudiantes, profesores e investigadores y en virtud del incremento del número de solicitudes por parte de las instituciones, se impartieron 46 cursos, cumpliendo en un 102.2 por ciento de la meta programada.

Estos cursos abarcan los siguientes temas: Sistema de Propiedad Industrial, Búsquedas de Información Tecnológica de patentes e Introducción a la Vigilancia Tecnológica. Y son solicitados principalmente por instituciones públicas de educación superior. Los cursos reportados registraron una asistencia de 725 personas.

**Apoyar el Trámite de Registro de Invenciones.** Se programó entregar el apoyo a 105 beneficiarios y se apoyaron 111 solicitudes a través del Programa de Fomento a la Protección de la Propiedad Industrial 2018, dirigido a inventores independientes, instituciones de educación superior, centros de investigación y desarrollo; así como micro y pequeñas empresas que presenten una invención con susceptibilidad de ser protegida ante el Instituto Mexicano de la Propiedad Industrial, alcanzando de esta manera un avance de 105.7 por ciento.

Esta meta permite fomentar la protección de la propiedad industrial de invenciones (patentes, modelos de utilidad, diseños industriales y esquemas de trazado de circuitos integrados), en virtud de que las solicitudes apoyadas reciben el reembolso del 100 por ciento del monto de la tarifa por los trámites realizados ante el Instituto Mexicano de la Propiedad Industrial.

### **03 08 04 01 01 02 FINANCIAMIENTO, DIVULGACIÓN Y DIFUSIÓN DE LA CIENCIA Y LA TECNOLOGÍA**

**Coordinar y/o Participar en Acciones de Divulgación y Difusión de Ciencia y Tecnología.** Se programó la realización de 161 eventos para impulsar la divulgación y difusión de la ciencia y la tecnología y se apoyó a la coordinación y/o participación de 156 eventos en la materia, por lo que la meta se reporta con un avance de 96.9 por ciento.

Esta meta considera el desarrollo de Talleres de ciencia para niños, conferencias, el Taller de Periodismo Científico, el Diplomado Superior en Apropiación Social de la Ciencia y el año paso por primera vez, la XXV Semana Nacional de Ciencia y Tecnología.

La estrategia para cumplir con el 100 por ciento de la meta es recalendarizar el programa de conferencias considerando todos los días inhábiles o las actividades que desarrollan las instituciones educativas en ciertos periodos.

Asimismo, se implementarán nuevas actividades para fortalecer la meta y las acciones de divulgación científica para ciertos sectores de la población.

**Apoyar la Realización del Evento “Espacio Mexiquense de Ciencia y Tecnología”.** Se programó y realizó un evento bajo el lema “Expande tu universo” el cual tuvo como sede: Plaza de los Mártires, Toluca; se llevaron a cabo talleres, conferencias y actividades lúdicas para la divulgación de la ciencia y la tecnología. Se contó con la colaboración de los sectores públicos y privado cumpliendo la meta al 100 por ciento.

Evento de divulgación científica que tiene el objetivo de promover una cultura científica y tecnológica entre la población, principalmente en niños. La edición 2018 se realizó del 23 de septiembre 2018 al 01 de

octubre 2018 en la Plaza de los Mártires en Toluca, con una asistencia de 40 mil 966 visitantes. La temática fue “Expande tu Universo”.

Beneficios e Impactos:

- Para la logística del evento, se generaron empleos temporales de profesionistas de diversas áreas del conocimiento.
- Los asistentes tuvieron un acercamiento directo con investigadores y especialistas en el tema del evento.
- Se llevaron a cabo diversos convenios de colaboración entre instituciones que persiguen objetivos similares.
- Se logró un trabajo conjunto con autoridades municipales y estatales.
- Con el desarrollo del evento se fortalece el aprendizaje colectivo.
- La población tuvo un acercamiento con nuevas tecnologías en el estudio del Universo.

**Concertar Proyectos de Colaboración en Financiamiento.** Se programaron y concertaron 3 proyectos que impulsen la investigación científica y el desarrollo tecnológico, cumpliendo de esta manera al 100 por ciento la meta establecida inicialmente.

**Asesorar para la Obtención de Financiamiento.** Se programaron y realizaron 65 asesorías para la gestión de recursos en materia de ciencia y tecnología, con la finalidad de obtener recursos en las diferentes convocatorias estatales y federales, cumpliendo de esta manera al 100 por ciento la meta establecida.

Como resultado de dar asesorías para financiamiento, las personas físicas, universidades, centros de investigación, laboratorios e instituciones públicas y privadas, tendrán los conocimientos necesarios para la obtención de financiamiento para el desarrollo de proyectos de Innovación Científica y Desarrollo Tecnológico, mediante el Fondo de Investigación Científica y Desarrollo Tecnológico y Fondo Mixto CONACYT-Gobierno del Estado de México.

**Actualizar la Base de Datos del Catálogo de Organismos que Otorgan Financiamiento.** Se llevó a cabo la actualización programada de la base de datos de las instituciones que otorgan financiamiento a proyectos científicos y tecnológicos, la cual a su vez proporciona información útil a los usuarios de las asesorías de financiamiento, cumpliendo el 100 por ciento con la meta establecida.

La actualización de la base de datos del catálogo de organismos que otorgan financiamiento es utilizada por el público en general, investigadores, universidades, centros de investigación, laboratorios e instituciones públicas y privadas para encontrar alternativas de financiamiento que más se adecuen a las necesidades de su proyecto.

**Diseñar y Elaborar Material Gráfico de Apoyo a la Ciencia y la Tecnología.** Se programó y se realizó el diseño y elaboración de 30 documentos que se derivan de las actividades propias del Consejo, cumpliendo al 100 por ciento con la meta establecida.

Esta meta incluye el diseño anual de convocatorias, banners, imágenes de eventos como el Espacio Mexiquense de Ciencia y Tecnología y la Feria de Ciencias e Ingenierías del Estado de México, cuadernillos, carteles, brochures y demás material gráfico que soliciten todas las áreas que integran el Comecyt.

Con ello se da cumplimiento a las disposiciones de imagen institucional que son emitidas por la Secretaría de Finanzas del Gobierno del Estado de México.

Asimismo, con los diseños antes mencionados, el usuario visualiza los programas, acciones o resultados del Comecyt de una manera más amigable.

**Concertar Acuerdos para el Fortalecimiento de la Ciencia y la Tecnología.** Se programaron y se formalizaron 4 acuerdos que promueven y apoyan el avance científico y tecnológico a través de una vinculación estrecha entre los sectores productivos y sociales y los centros de investigación científica y desarrollo tecnológico, por lo que la meta se reporta en un 100 por ciento de avance.

La concertación de los acuerdos para el fortalecimiento de la Ciencia y Tecnología sirve como enlace para promover en el Estado de México, investigación científica y desarrollo tecnológico en temas prioritarios para el Estado de México.

**Otorgar Apoyos Destinados al Fondo para la Investigación y Desarrollo Tecnológico del Estado de México.** Se programaron 3 transferencias de recursos al Fondo para la Investigación Científica y el Desarrollo Tecnológico del Estado de México, sin embargo no se llevaron a cabo y como medida correctiva se gestionará el recurso a tiempo para poder cumplir con la meta en 2019 y con esto se logra el objetivo de dar recurso económico para desarrollar proyectos de Investigación Científica y Desarrollo Tecnológico.

**Otorgar Apoyos Destinados al Fondo Mixto CONACYT – Gobierno del Estado de México.** Se programaron y otorgaron 4 aportaciones, durante el ejercicio fiscal 2018 al Fondo Mixto, CONACYT – Gobierno del Estado de México, cumpliendo la meta en un 100 por ciento respecto de lo programado inicialmente.

Por parte del Gobierno del Estado de México, se otorgaron cuatro aportaciones al Fondo Mixto, CONACYT – Gobierno del Estado de México, por un monto de 50 millones de pesos, con la finalidad de financiar la realización de proyectos de investigación científica, desarrollo tecnológico, de formación de investigadores, de infraestructura científica, tecnológica, de difusión y divulgación de la ciencia y la tecnología, que contribuyan en el marco de sus prioridades a la solución de los problemas, necesidades y al aprovechamiento de oportunidades del Estado de México.

**Diseñar y Elaborar Revista de Divulgación.** Se programó y realizó el diseño de 4 ediciones de “De veras, revista de ciencia para niños” con la finalidad de divulgar la ciencia y la tecnología entre el público infantil Mexiquense, cumpliendo la meta al 100 por ciento.

“Deveras revista de ciencia para niños” es una publicación trimestral, que está dirigida primordialmente a niños de 8 a 12 años de edad. Cada revista tiene un eje temático y la finalidad es despertar la curiosidad de los niños por la ciencia, la tecnología y la innovación presente en su vida cotidiana. Asimismo, la publicación busca despertar vocaciones científicas.

El impacto de la revista se mide en las solicitudes de instituciones educativas, asociaciones, o personas que solicitan diversos ejemplares durante el año. Este material es de distribución gratuita por lo que se busca que a través de diferentes programas y eventos, les llegue a más niños del Estado de México.

**(Anexo 5)**

**Diseñar y Elaborar los Boletines Informativos.** Se programó y realizó el diseño de 4 números de “Boletín Órbita”, mediante el cual se difunden las acciones, logros, convocatorias y programas del COMECYT en materia de ciencia y tecnología en el Estado de México, cumpliendo la meta al 100 por ciento.

El Boletín Órbita es un medio electrónico trimestral que da cuenta de las acciones, programas o resultados del Comecyt arrojados en cada trimestre.

A través de este Boletín que se comparte en la página web del COMECYT, se transparentan las acciones del Consejo y el usuario interesado en ciertos temas, le da seguimiento a los resultados que se obtienen. (Anexo 6)

COMECYT

**Difundir y Divulgar la Ciencia y la Tecnología.** Se programaron y realizaron 70 publicaciones entre las que destacan: impactos en medios de comunicación, cápsulas de radio, así como el programa de radio “Ciencia para disfrutar”, a fin de propiciar el interés de la sociedad mexiquense por los temas científicos y tecnológicos, cumpliendo la meta en un 100 por ciento.

Esta meta contempla la transmisión de cápsulas de televisión con entrevistas de los actores que participan en el proyecto del Sistema Mexiquense de Innovación. Además, se reportan los impactos monitoreados en diferentes medios de comunicación que abordan temas relacionados al COMECYT.

Con estas acciones, el COMECYT fortalece la difusión de sus actividades para el conocimiento de la población mexiquense, logrando además que esta reconozca al organismo y sus funciones que benefician a diversos sectores de la sociedad.

Durante el ejercicio 2018, se otorgaron 204 millones 516.1 miles de pesos, para la operación de 69 centros que conforman el proyecto denominado “Red de Innovación y Aprendizaje” (RIA), los cuales fueron ejercidos con la finalidad de brindar servicios a la comunidad enfocados en la capacitación de habilidades digitales, enseñanza en inglés, desarrollo personal, apoyo académico, emprendimiento, etc.

El recurso fue destinado entre otros, para obtener licencias de software educativos para la impartición de cursos, administración de los centros, su mantenimiento, seguridad, servicios, soporte técnico, reemplazo de equipo tecnológico, supervisiones, coordinación y administración de los servicios, personal, material didáctico, campañas de difusión y promoción de los centros.

Consejo Mexiquense de Ciencia y Tecnología													
Avance Operativo - Programático y Presupuestal													
Enero - Diciembre de 2018													
					M E T A S			PRESUPUESTO 2018 (Miles de Pesos)					
FIN	FUN	SF	PP	SP	Pr	DESCRIPCIÓN	UNIDAD DE MEDIDA	PROGR- MADO	ALCAN- ZADO	AVANCE %	AUTORIZADO ANUAL	EJERCIDO	%
GOBIERNO DE RESULTADOS													
GOBIERNO													
COORDINACIÓN DE LAS POLÍTICAS DE GOBIERNO													
01	03	04	01			DESARROLLO DE LA FUNCIÓN PÚBLICA Y ÉTICA EN EL SERVICIO PÚBLICO					1,117.9	949.9	85.0
01	03	04	01	01	01	FISCALIZACIÓN, CONTROL Y EVALUACIÓN INTERNA DE LA GESTIÓN PÚBLICA					1,117.9	949.9	85.0
						Realizar Auditorías, con el Propósito de Verificar el Cumplimiento del Marco Normativo que Regula el Funcionamiento de las Dependencias y Organismos Auxiliares del Ejecutivo Estatal y los Ayuntamientos	Auditoría	6	6	100			
						Realizar Evaluaciones para Determinar el Grado de Eficacia y Eficiencia en los Procesos, así como en el Desempeño Institucional de las Dependencias y Organismos Auxiliares del Ejecutivo Estatal	Evaluación	1	1	100			
						Realizar Inspecciones a Rubros Específicos en las Dependencias, Organismos Auxiliares del Ejecutivo Estatal y en su caso Ayuntamientos, con el Propósito de Constatar el Cumplimiento del Marco Normativo que lo Regula	Inspección	48	54	112.5			
						Participar en Testificaciones con el Propósito de Asegurarse que los Actos Administrativos se Realicen Conforme a la Normatividad Vigente	Testificación	100	105	105			
						Participación del Órgano Interno de Control en Reuniones que por Mandato Legal o Disposición Administrativa así lo Requiera	Reunión	50	53	106			
						Realizar el Modelo de Control Interno	Documento	1	1	100			

CUENTA PÚBLICA DEL GOBIERNO, ORGANISMOS AUXILIARES Y AUTÓNOMOS DEL ESTADO DE MÉXICO 2018

						M E T A S			PRESUPUESTO 2018 (Miles de Pesos)				
FIN	FUN	SF	PP	SP	Pr	DESCRIPCIÓN	UNIDAD DE MEDIDA	PROGRAMA- MADO	ALCAN- ZADO	AVANCE %	AUTORIZADO ANUAL	EJERCIDO	%
<b>ESTADO PROGRESISTA</b>													
<b>DESARROLLO ECONÓMICO</b>													
<b>CIENCIA, TECNOLOGÍA E INNOVACIÓN</b>													
03	08	01	01			<b>INVESTIGACIÓN CIENTÍFICA</b>					<b>104,857.0</b>	<b>95,599.5</b>	<b>91.2</b>
03	08	01	01	01	01	<b>FOMENTO A LA INVESTIGACIÓN CIENTÍFICA Y FORMACIÓN DE RECURSOS HUMANOS</b>					<b>87,946.6</b>	<b>83,387.4</b>	<b>94.8</b>
						Otorgar Becas para la Formación de Capital Humano en Ciencia y Tecnología	Beca	2436	2199	90.3			
						Otorgar Reconocimientos Premios o Apoyos a Estudiantes Destacados en Ciencia y Tecnología	Persona	542	486	89.7			
						Otorgar Reconocimientos a Investigadores Destacados	Persona	7	7	100			
						Otorgar Apoyos y Estímulos a Profesores e Investigadores Destacados en Ciencia y Tecnología	Persona	277	281	101.4			
						Coordinar y/o Participar en Ferias, Talleres, Cursos, Foros y Simposios de Ciencia y Tecnología	Evento	15	15	100			
						Apoyar Proyectos de Investigación, Desarrollo Tecnológico e Innovación	Proyecto	210	116	55.2			
						Apoyar la Realización de Estancias de Investigación Científica y Tecnológica	Persona	185	106	57.3			
						Realizar la Feria de Ciencias e Ingenierías del Estado de México	Evento	1	1	100			
03	08	01	01	01	02	<b>NORMATIVIDAD PARA EL DESARROLLO DE LA CIENCIA Y LA TECNOLOGÍA</b>					<b>16,910.4</b>	<b>12,212.1</b>	<b>72.2</b>
						Elaborar y/o Revisar los Instrumentos Jurídicos Necesarios para las Actividades del COMECYT	Documento	12	12	100			
						Elaborar los Estados Financieros del COMECYT	Reporte	12	12	100			
						Elaborar los Avances Financieros-Presupuestales del COMECYT	Reporte	12	12	100			
						Desarrollar Sistemas de Información	Sistema	2	1	50			
						Elaborar los Avances Programáticos del COMECYT	Reporte	4	4	100			
03	08	02	01			<b>DESARROLLO TECNOLÓGICO APLICADO</b>					<b>35,295.5</b>	<b>28,828.5</b>	<b>81.7</b>
03	08	02	01	01	05	<b>DESARROLLO TECNOLÓGICO Y VINCULACIÓN</b>					<b>35,295.5</b>	<b>28,828.5</b>	<b>81.7</b>
						Concertar y/o Vincular Proyectos de Desarrollo Tecnológico y de Fortalecimiento a las Capacidades Empresariales	Proyecto	30	19	63.3			
						Proporcionar Asesorías en Materia de Desarrollo Tecnológico	Asesoría	50	49	98			
						Organizar Cursos Sobre Innovación y Desarrollo Tecnológico Dirigidos al Sector Empresarial y Académico	Curso	12	12	100			
03	08	04	01			<b>INNOVACIÓN CIENTÍFICA Y TECNOLÓGICA</b>					<b>343,673.0</b>	<b>313,176.7</b>	<b>91.1</b>
03	08	04	01	01	01	<b>ASISTENCIA TÉCNICA A LA INNOVACIÓN</b>					<b>37,264.1</b>	<b>16,786.6</b>	<b>45.0</b>
						Concertar y/o Vincular Proyectos de Innovación Tecnológica	Proyecto	12	14	116.7			
						Proporcionar Asesorías en Materia de Innovación	Asesoría	330	330	100			
						Impartir Cursos de Capacitación en Materia de Innovación	Curso	45	46	102.2			
						Apoyar el Trámite del Registro de Invencciones	Beneficiario	105	111	105.7			
03	08	04	01	01	02	<b>FINANCIAMIENTO, DIVULGACIÓN Y DIFUSIÓN DE LA CIENCIA Y LA TECNOLOGÍA</b>					<b>306,408.9</b>	<b>296,390.1</b>	<b>96.7</b>
						Coordinar y/o Participar en Acciones de Divulgación y Difusión de la Ciencia y Tecnología	Evento	161	156	96.9			

COMECyT

FIN	FUN	SF	PP	SP	Pr	DESCRIPCIÓN	M E T A S			PRESUPUESTO 2018 (Miles de Pesos)			
							UNIDAD DE MEDIDA	PROGRAMADO	ALCANZADO	AVANCE %	AUTORIZADO ANUAL	EJERCIDO	%
						Apoyar la Realización del Evento "Espacio Mexiquense de Ciencia y Tecnología"	Evento	1	1	100			
						Concertar Proyectos de Colaboración en Financiamiento	Proyecto	3	3	100			
						Asesorar para la Obtención de Financiamiento	Asesoría	65	65	100			
						Actualizar la Base de Datos del Catálogo de Organismos que Otorgan Financiamiento	Base de Datos	1	1	100			
						Diseñar y Elaborar Material Gráfico de Apoyo a la Ciencia y la Tecnología	Documento	30	30	100			
						Concertar Acuerdos para el Fortalecimiento de la Ciencia y la Tecnología	Acuerdo	4	4	100			
						Otorgar Apoyos Destinados al Fondo para la Investigación y Desarrollo Tecnológico del Estado de México	Transferencia	3	0	0.0			
						Otorgar Apoyos Destinados al Fondo Mixto CONACYT-Gobierno del Estado de México	Transferencia	4	4	100			
						Diseñar y Elaborar las Revistas de Divulgación	Revista	4	4	100			
						Diseñar y Elaborar los Boletines Informativos	Boletín	4	4	100			
						Difundir y Divulgar la Ciencia y la Tecnología	Publicación	70	70	100			
						<b>FINANCIAMIENTO PARA EL DESARROLLO</b>							
						<b>OTRAS NO CLASIFICADAS EN FUNCIONES ANTERIORES</b>							
04	04	01	01			<b>PREVISIONES PARA EL PAGO DE ADEUDOS DE EJERCICIOS FISCALES ANTERIORES</b>					250.2	250.2	100.0
04	04	01	01	01	01	<b>PASIVOS DERIVADOS DE EROGACIONES DEVENGADAS Y PENDIENTES DE EJERCICIOS ANTERIORES</b>							
						Registro de Pagos de Adeudos de Ejercicios Fiscales Anteriores.	Documento	12	12	100	250.2	250.2	100.0
<b>T O T A L</b>											485,193.6	438,804.8	90.4
											=====	=====	





# **ANEXOS ESTABLECIDOS EN DIFERENTES ORDENAMIENTOS**



**Relación de Bienes Inmuebles que Componen el Patrimonio  
Cuenta Pública al 31 de Diciembre de 2018  
(Miles de Pesos)**

**Ente Público:** Consejo Mexiquense de Ciencia y Tecnología

Código	Descripción de Bienes Inmuebles	* Valor en Libros
	<b>No Aplica</b>	
	<b>TOTAL</b>	<b>.0</b>

**Relación de Bienes Muebles que Componen el Patrimonio  
Cuenta Pública al 31 de Diciembre de 2018  
(Miles de Pesos)**

**Ente Público:** Consejo Mexiquense de Ciencia y Tecnología

Código	Descripción de Bienes Muebles	Valor en Libros
	Mobiliario y Equipo de Administración	6,589.6
	Equipo de Transporte	7,755.3
	Maquinaria, Otros Equipos y Herramientas	53.0
	<b>T O T A L</b>	<b>14,397.9</b>

**Consejo Mexiquense de Ciencia y Tecnología**  
**Cuenta Pública al 31 de Diciembre de 2018**  
**Relación de Cuentas Bancarias Productivas Específicas**

Fondo, Programa o Convenio	Datos de la Cuenta Bancaria	
	Institución Bancaria	Número de Cuentas
Cheques	BBVA Bancomer	248
Fondos de Inversión	BBVA Bancomer	702
Gasto de Inversión Sectorial	BBVA Bancomer	042
Subprograma Proyecto Idea	BBVA Bancomer	699
Subprograma Avance	BBVA Bancomer	984
Multas Electorales	Banca Mifel	211
Concentradora	Banca Mifel	110
Gasto Operativo Capítulo 1000	Banca Mifel	768
FECYT 2018	Banca Mifel	741
Gasto Operativo Capítulo 4000	Banca Mifel	230
Programa de Acciones para el Desarrollo	Banca Mifel	012
Gasto Operativo Concentradora	Banca Mifel	320

**FORMATOS PARA EL CUMPLIMIENTO  
DE LA LEY DE DISCIPLINA FINANCIERA  
DE LAS ENTIDADES FEDERATIVAS  
Y LOS MUNICIPIOS**



COMECYT

Consejo Mexiquense de Ciencia Y Tecnología					
Estado de Situación Financiera Detallado - LDF					
Al 31 de Diciembre de 2018 y 2017					
(Cifras en Miles de Pesos)					
Concepto	2018	2017	Concepto	2018	2017
<b>ACTIVO</b>			<b>PASIVO</b>		
<b>Activo Circulante</b>			<b>Pasivo Circulante</b>		
<b>a. Efectivo y Equivalentes (a=a1+a2+a3+a4+a5+a6+a7)</b>	<b>69,732.7</b>	<b>11,349.6</b>	<b>a. Cuentas por Pagar a Corto Plazo (a=a1+a2+a3+a4+a5+a6+a7+a8+a9)</b>	<b>3,846.2</b>	<b>19,980.1</b>
a1) Efectivo			a1) Servicios Personales por Pagar a Corto Plazo		
a2) Bancos/Tesorería	69,732.7	11,349.6	a2) Proveedores por Pagar a Corto Plazo		
a3) Bancos/Dependencias y Otros			a3) Contratistas por Obras Públicas por Pagar a Corto Plazo		
a4) Inversiones Temporales (Hasta 3 Meses)			a4) Participaciones y Aportaciones por Pagar a Corto Plazo		
a5) Fondos con Afectación Específica			a5) Transferencias Otorgadas por Pagar a Corto Plazo		
a6) Depósitos de Fondos de Terceros en Garantía y/o Administración			a6) Intereses, Comisiones y Otros Gastos de la Deuda Pública por Pagar a Corto Plazo	165.8	208.2
a7) Otros Efectivos y Equivalentes			a7) Retenciones y Contribuciones por Pagar a Corto Plazo		
<b>b. Derechos a Recibir Efectivo o Equivalentes (b=b1+b2+b3+b4+b5+b6+b7)</b>	<b>6,748.1</b>	<b>12,342.2</b>	a8) Devoluciones de la Ley de Ingresos por Pagar a Corto Plazo		
b1) Inversiones Financieras de Corto Plazo	6,744.8	6,368.4	a9) Otras Cuentas por Pagar a Corto Plazo	3,680.4	19,771.9
b2) Cuentas por Cobrar a Corto Plazo	1.3	5,899.1	<b>b. Documentos por Pagar a Corto Plazo (b=b1+b2+b3)</b>		
b3) Deudores Diversos por Cobrar a Corto Plazo	2.0	74.7	b1) Documentos Comerciales por Pagar a Corto Plazo		
b4) Ingresos por Recuperar a Corto Plazo			b2) Documentos con Contratistas por Obras Públicas por Pagar a Corto Plazo		
b5) Deudores por Anticipos de la Tesorería a Corto Plazo			b3) Otros Documentos por Pagar a Corto Plazo		
b6) Préstamos Otorgados a Corto Plazo			<b>c. Porción a Corto Plazo de la Deuda Pública (c=c1+c2)</b>		
b7) Otros Derechos a Recibir Efectivo o Equivalentes a Corto Plazo			c1) Porción a Corto Plazo de la Deuda Pública		
<b>c. Derechos a Recibir Bienes o Servicios (c=c1+c2+c3+c4+c5)</b>			c2) Porción a Corto Plazo de Arrendamiento Financiero		
c1) Anticipo a Proveedores por Adquisición de Bienes y Prestación de Servicios a Corto Plazo			d. Títulos y Valores a Corto Plazo		
c2) Anticipo a Proveedores por Adquisición de Bienes Inmuebles y Muebles a Corto Plazo			<b>e. Pasivos Diferidos a Corto Plazo (e=e1+e2+e3)</b>		
c3) Anticipo a Proveedores por Adquisición de Bienes Intangibles a Corto Plazo			e1) Ingresos Cobrados por Adelantado a Corto Plazo		
c4) Anticipo a Contratistas por Obras Públicas a Corto Plazo			e2) Intereses Cobrados por Adelantado a Corto Plazo		
c5) Otros Derechos a Recibir Bienes o Servicios a Corto Plazo			e3) Otros Pasivos Diferidos a Corto Plazo		
<b>d. Inventarios (d=d1+d2+d3+d4+d5)</b>			<b>f. Fondos y Bienes de Terceros en Garantía y/o Administración a Corto Plazo (f=f1+f2+f3+f4+f5+f6)</b>		
d1) Inventario de Mercancías para Venta			f1) Fondos en Garantía a Corto Plazo		
d2) Inventario de Mercancías Terminadas			f2) Fondos en Administración a Corto Plazo		
d3) Inventario de Mercancías en Proceso de Elaboración			f3) Fondos Contingentes a Corto Plazo		
d4) Inventario de Materias Primas, Materiales y Suministros para Producción			f4) Fondos de Fideicomisos, Mandatos y Contratos Análogos a Corto Plazo		
d5) Bienes en Tránsito			f5) Otros Fondos de Terceros en Garantía y/o Administración a Corto Plazo		
<b>e. Almacenes</b>			f6) Valores y Bienes en Garantía a Corto Plazo		
<b>f. Estimación por Pérdida o Deterioro de Activos Circulantes (f=f1+f2)</b>			<b>g. Provisiones a Corto Plazo (g=g1+g2+g3)</b>		
f1) Estimaciones para Cuentas Incobrables por Derechos a Recibir Efectivo o Equivalentes			g1) Provisión para Demandas y Juicios a Corto Plazo		
f2) Estimación por Deterioro de Inventarios			g2) Provisión para Contingencias a Corto Plazo		
<b>g. Otros Activos Circulantes (g=g1+g2+g3+g4)</b>			g3) Otras Provisiones a Corto Plazo		
g1) Valores en Garantía			<b>h. Otros Pasivos a Corto Plazo (h=h1+h2+h3)</b>		
g2) Bienes en Garantía (Excluye Depósitos de Fondos)			h1) Ingresos por Clasificar		
g3) Bienes Derivados de Embargos, Decomisos, Aseguramientos y Dación en Pago			h2) Recaudación por Participar		
g4) Adquisición con Fondos de Terceros			h3) Otros Pasivos Circulantes		
<b>IA. Total de Activos Circulantes (IA = a + b + c + d + e + f + g)</b>	<b>76,480.8</b>	<b>23,691.8</b>	<b>IIA. Total de Pasivos Circulantes (IIA = a + b + c + d + e + f + g + h)</b>	<b>3,846.2</b>	<b>19,980.1</b>
<b>Activo No Circulante</b>			<b>Pasivo No Circulante</b>		
a. Inversiones Financieras a Largo Plazo			a. Cuentas por Pagar a Largo Plazo		
b. Derechos a Recibir Efectivo o Equivalentes a Largo Plazo			b. Documentos por Pagar a Largo Plazo		
c. Bienes Inmuebles, Infraestructura y Construcciones en Proceso			c. Deuda Pública a Largo Plazo		
d. Bienes Muebles	14,397.9	14,397.9	d. Pasivos Diferidos a Largo Plazo		
e. Activos Intangibles			e. Fondos y Bienes de Terceros en Garantía y/o en Administración a Largo Plazo		
f. Depreciación, Deterioro y Amortización Acumulada de Bienes	-8,797.0	-7,062.6	f. Provisiones a Largo Plazo		
g. Activos Diferidos	22.2	22.2	<b>IIIB. Total de Pasivos No Circulantes (IIIB = a + b + c + d + e + f)</b>		
h. Estimación por Pérdida o Deterioro de Activos no Circulantes			<b>II. Total del Pasivo (II = IIA + IIIB)</b>	<b>3,846.2</b>	<b>19,980.1</b>
i. Otros Activos no Circulantes			<b>HACIENDA PÚBLICA/PATRIMONIO</b>		
<b>IB. Total de Activos No Circulantes (IB = a + b + c + d + e + f + g + h + i)</b>	<b>5,623.1</b>	<b>7,357.5</b>	<b>IIIA. Hacienda Pública/Patrimonio Contribuido (IIIA = a + b + c)</b>		
<b>I. Total del Activo (I = IA + IB)</b>	<b>82,103.9</b>	<b>31,049.3</b>	a. Aportaciones		
			b. Donaciones de Capital		
			c. Actualización de la Hacienda Pública/Patrimonio		
			<b>IIIB. Hacienda Pública/Patrimonio Generado (IIIB = a + b + c + d + e)</b>	<b>78,257.7</b>	<b>11,069.2</b>
			a. Resultados del Ejercicio (Ahorro/ Desahorro)	49,047.8	-8,507.0
			b. Resultados de Ejercicios Anteriores	28,690.5	19,056.9
			c. Revalúos	519.4	519.3
			d. Reservas		
			e. Rectificaciones de Resultados de Ejercicios Anteriores		
			<b>IIIC. Exceso o Insuficiencia en la Actualización de la Hacienda Pública/Patrimonio (IIIC=a+b)</b>		
			a. Resultado por Posición Monetaria		
			b. Resultado por Tenencia de Activos no Monetarios		
			<b>III. Total Hacienda Pública/Patrimonio (III = IIIA + IIIB + IIIC)</b>	<b>78,257.7</b>	<b>11,069.2</b>
			<b>IV. Total del Pasivo y Hacienda Pública/Patrimonio (IV = II + III)</b>	<b>82,103.9</b>	<b>31,049.3</b>

CUENTA PÚBLICA DEL GOBIERNO, ORGANISMOS AUXILIARES Y AUTÓNOMOS DEL ESTADO DE MÉXICO 2018

Consejo Mexiquense de Ciencia y Tecnología							
Informe Analítico de la Deuda Pública y Otros Pasivos - LDF							
Al 31 de Diciembre de 2017 y 2018							
Denominación de la Deuda Pública y Otros Pasivos (c)	Saldo al 31 de diciembre de 2017 (d)	Disposiciones del Periodo (e)	Amortizaciones del Periodo (f)	Revaluaciones, Reclasificaciones y Otros Ajustes (g)	Saldo Final del Periodo (h) h=d+e-f+g	Pago de Intereses del Periodo (i)	Pago de Comisiones y demás Costos Asociados Durante el Periodo (j)
<b>1. Deuda Pública (1=A+B)</b>	0.0	0.0	0.0	0.0	0.0		
<b>A. Corto Plazo (A=a1+a2+a3)</b>	0.0	0.0	0.0	0.0	0.0		
a1) Instituciones de Crédito							
a2) Títulos y Valores							
a3) Arrendamientos Financieros							
<b>B. Largo Plazo (B=b1+b2+b3)</b>	0.0	0.0	0.0	0.0	0.0		
b1) Instituciones de Crédito							
b2) Títulos y Valores							
b3) Arrendamientos Financieros							
<b>2. Otros Pasivos</b>	19,980.1				3,846.2		
<b>3. Total de la Deuda Pública y Otros Pasivos (3=1+2)</b>	19,980.1	0.0	0.0	0.0	3,846.2		
<b>4. Deuda Contingente 1 (informativo)</b>	0.0	0.0	0.0	0.0	0.0		
A. Deuda Contingente 1							
B. Deuda Contingente 2							
C. Deuda Contingente XX							
<b>5. Valor de Instrumentos Bono Cupón Cero 2 (Informativo)</b>	0.0	0.0	0.0	0.0	0.0		
A. Instrumento Bono Cupón Cero 1							
B. Instrumento Bono Cupón Cero 2							
C. Instrumento Bono Cupón Cero XX							

1 Se refiere a cualquier Financiamiento sin fuente o garantía de pago definida, que sea asumida de manera solidaria o subsidiaria por las Entidades Federativas con sus Municipios, organismos descentralizados y empresas de participación estatal mayoritaria y fideicomisos, locales o municipales, y por los Municipios con sus respectivos organismos descentralizados y empresas de participación municipal mayoritaria.

2 Se refiere al valor del Bono Cupón Cero que respalda el pago de los créditos asociados al mismo (Activo).

Obligaciones a Corto Plazo (k)	Monto Contratado (l)	Plazo Pactado (m)	Tasa de Interés (n)	Comisiones y Costos Relacionados (o)	Tasa Efectiva (p)
<b>6. Obligaciones a Corto Plazo (Informativo)</b>					
A. Crédito 1					
B. Crédito 2					
C. Crédito XX					



COMECyT

Consejo Mexiquense de Ciencia y Tecnología										
Informe Analítico de Obligaciones Diferentes de Financiamientos										
Al 31 de Diciembre de 2018										
(Miles de Pesos)										
Denominación de las Obligaciones Diferentes de Financiamiento (c)	Fecha del Contrato (d)	Fecha de Inicio de Operación del Proyecto (e)	Fecha de Vencimiento (f)	Monto de la Inversión Pactado (g)	Plazo Pactado (h)	Monto Promedio Mensual del Pago de la Contraprestación (i)	Monto Promedio Mensual del Pago de la Contraprestación Correspondiente al Pago de Inversión (j)	Monto Pagado de la Inversión al XX de XXXX de 20XX (k)	Monto Pagado de la Inversión Actualizado al XX de XXXX de 20XX (l)	Saldo Pendiente por Pagar de la Inversión al XX de XXXX de 20XX (m = g - l)
<b>A. Asociaciones Público Privadas (APP's) (A=a+b+c+d)</b>				0.0		0.0	0.0			0.0
a) APP 1										0.0
b) APP 2										0.0
c) APP 3										0.0
d) APP XX										0.0
<b>B. Otros Instrumentos (B=a+b+c+d)</b>				0.0		0.0	0.0			0.0
a) Otro Instrumento 1										0.0
b) Otro Instrumento 2										0.0
c) Otro Instrumento 3										0.0
d) Otro Instrumento XX										0.0
<b>C. Total de Obligaciones Diferentes de Financiamiento (C=A+B)</b>				0.0		0.0	0.0			0.0

CUENTA PÚBLICA DEL GOBIERNO, ORGANISMOS AUXILIARES Y AUTÓNOMOS DEL ESTADO DE MÉXICO 2018

**Consejo Mexiquense de Ciencia y Tecnología**  
**Balance Presupuestario**  
**Del 1 de Enero al 31 de Diciembre de 2018**  
**(Miles de Pesos)**

Concepto	Estimado / Aprobado	Devengado	Recaudado / Pagado
<b>A. Ingresos Totales (A = A1+A2+A3)</b>	<b>431,908.1</b>	<b>493,450.9</b>	<b>493,450.9</b>
A1. Ingresos de Libre Disposición	431,908.1	489,770.5	489,770.5
A2. Transferencias Federales Etiquetadas	0.0	0.0	0.0
A3. Financiamiento Neto	0.0	3,680.4	3,680.4
<b>B. Egresos Presupuestarios<sup>1</sup> (B = B1+B2)</b>	<b>431,908.1</b>	<b>438,804.8</b>	<b>435,595.7</b>
B1. Gasto No Etiquetado (sin incluir Amortización de la Deuda Pública)	431,908.1	438,804.8	435,595.7
B2. Gasto Etiquetado (sin incluir Amortización de la Deuda Pública)	0.0	0.0	0.0
<b>C. Remanentes del Ejercicio Anterior (C = C1 + C2)</b>		<b>0.0</b>	<b>0.0</b>
C1. Remanentes de Ingresos de Libre Disposición Aplicados en el Período			
C2. Remanentes de Transferencias Federales Etiquetadas Aplicados en el Período			
<b>I. Balance Presupuestario (I = A - B + C)</b>	<b>0.0</b>	<b>54,646.1</b>	<b>57,855.2</b>
<b>II. Balance Presupuestario sin Financiamiento Neto (II = I - A3)</b>	<b>0.0</b>	<b>50,965.7</b>	<b>54,174.8</b>
<b>III. Balance Presupuestario sin Financiamiento Neto y sin Remanentes del Ejercicio Anterior (III = II - C)</b>	<b>0.0</b>	<b>50,965.7</b>	<b>54,174.8</b>

Concepto	Aprobado	Devengado	Pagado
<b>E. Intereses, Comisiones y Gastos de la Deuda (E = E1+E2)</b>	<b>0.0</b>	<b>0.0</b>	<b>0.0</b>
E1. Intereses, Comisiones y Gastos de la Deuda con Gasto No Etiquetado			
E2. Intereses, Comisiones y Gastos de la Deuda con Gasto Etiquetado			
<b>IV. Balance Primario (IV = III + E)</b>	<b>0.0</b>	<b>50,965.7</b>	<b>54,174.8</b>

Concepto	Estimado/ Aprobado	Devengado	Recaudado / Pagado
<b>F. Financiamiento (F = F1 + F2)</b>	<b>0.0</b>	<b>0.0</b>	<b>0.0</b>
F1. Financiamiento con Fuente de Pago de Ingresos de Libre Disposición			
F2. Financiamiento con Fuente de Pago de Transferencias Federales Etiquetadas			
<b>G. Amortización de la Deuda (G = G1 + G2)</b>	<b>0.0</b>	<b>0.0</b>	<b>0.0</b>
G1. Amortización de la Deuda Pública con Gasto No Etiquetado			
G2. Amortización de la Deuda Pública con Gasto Etiquetado			
<b>A3. Financiamiento Neto (A3 = F - G)</b>	<b>0.0</b>	<b>0.0</b>	<b>0.0</b>

Concepto	Estimado/ Aprobado	Devengado	Recaudado / Pagado
A1. Ingresos de Libre Disposición	431,908.1	489,770.5	489,770.5
<b>A3.1 Financiamiento Neto con Fuente de Pago de Ingresos de Libre Disposición (A3.1 = F1 - G1)</b>	<b>0.0</b>	<b>3,680.4</b>	<b>3,680.4</b>
F1. Financiamiento con Fuente de Pago de Ingresos de Libre Disposición		3,680.4	3,680.4
G1. Amortización de la Deuda Pública con Gasto No Etiquetado			
B1. Gasto No Etiquetado (sin incluir Amortización de la Deuda Pública)	431,908.1	438,804.8	435,595.7
C1. Remanentes de Ingresos de Libre Disposición Aplicados en el Período			
<b>V. Balance Presupuestario de Recursos Disponibles (V = A1 + A3.1 - B1 + C1)</b>	<b>0.0</b>	<b>54,646.1</b>	<b>57,855.2</b>
<b>VI. Balance Presupuestario de Recursos Disponibles sin Financiamiento Neto (VI = V - A3.1)</b>	<b>0.0</b>	<b>50,965.7</b>	<b>54,174.8</b>

Concepto	Estimado/ Aprobado	Devengado	Recaudado / Pagado
A2. Transferencias Federales Etiquetadas	0.0	0.0	0.0
<b>A3.2 Financiamiento Neto con Fuente de Pago de Transferencias Federales Etiquetadas (A3.2 = F2 - G2)</b>	<b>0.0</b>	<b>0.0</b>	<b>0.0</b>
F2. Financiamiento con Fuente de Pago de Transferencias Federales Etiquetadas			
G2. Amortización de la Deuda Pública con Gasto Etiquetado			
B2. Gasto Etiquetado (sin incluir Amortización de la Deuda Pública)	0.0	0.0	0.0
C2. Remanentes de Transferencias Federales Etiquetadas Aplicados en el Período			
<b>VII. Balance Presupuestario de Recursos Etiquetados (VII = A2 + A3.2 - B2 + C2)</b>	<b>0.0</b>	<b>0.0</b>	<b>0.0</b>
<b>VIII. Balance Presupuestario de Recursos Etiquetados sin Financiamiento Neto (VIII = VII - A3.2)</b>	<b>0.0</b>	<b>0.0</b>	<b>0.0</b>

COMECYT

<b>Consejo Mexiquense de Ciencia y Tecnología</b> <b>Estado Analítico de Ingresos Detallado - LDF</b> <b>Del 1 de Enero al 31 de Diciembre de 2018</b> <b>(Miles de Pesos)</b>						
Concepto	Ingreso					Diferencia
	Estimado	Ampliaciones/ (Reducciones)	Modificado	Devengado	Recaudado	
<b>Ingresos de Libre Disposición</b>	0.0	0.0	0.0	0.0	0.0	0.0
A. Impuestos	0.0	0.0	0.0	0.0	0.0	0.0
B. Cuotas y Aportaciones de Seguridad Social	0.0	0.0	0.0	0.0	0.0	0.0
C. Contribuciones de Mejoras	0.0	0.0	0.0	0.0	0.0	0.0
D. Derechos	0.0	0.0	0.0	0.0	0.0	0.0
E. Productos	0.0	0.0	0.0	0.0	0.0	0.0
F. Aprovechamientos	0.0	0.0	0.0	0.0	0.0	0.0
G. Ingresos por Ventas de Bienes y Servicios	0.0	5,035.3	5,035.3	10,218.1	10,218.1	-5,182.8
<b>H. Participaciones (H=h1+h2+h3+h4+h5+h6+h7+h8+h9+h10+h11)</b>	<b>0.0</b>	<b>0.0</b>	<b>0.0</b>	<b>0.0</b>	<b>0.0</b>	<b>0.0</b>
h1) Fondo General de Participaciones	0.0	0.0	0.0	0.0	0.0	0.0
h2) Fondo de Fomento Municipal	0.0	0.0	0.0	0.0	0.0	0.0
h3) Fondo de Fiscalización y Recaudación	0.0	0.0	0.0	0.0	0.0	0.0
h4) Fondo de Compensación	0.0	0.0	0.0	0.0	0.0	0.0
h5) Fondo de Extracción de Hidrocarburos	0.0	0.0	0.0	0.0	0.0	0.0
h6) Impuesto Especial Sobre Producción y Servicios	0.0	0.0	0.0	0.0	0.0	0.0
h7) 0.136% de la Recaudación Federal Participable	0.0	0.0	0.0	0.0	0.0	0.0
h8) 3.17% Sobre Extracción de Petróleo	0.0	0.0	0.0	0.0	0.0	0.0
h9) Gasolinas y Diésel	0.0	0.0	0.0	0.0	0.0	0.0
h10) Fondo del Impuesto Sobre la Renta	0.0	0.0	0.0	0.0	0.0	0.0
h11) Fondo de Estabilización de los Ingresos de las Entidades Federativas	0.0	0.0	0.0	0.0	0.0	0.0
I. Incentivos Derivados de la Colaboración Fiscal (I=i1+i2+i3+i4+i5)	0.0	0.0	0.0	0.0	0.0	0.0
i1) Tenencia o Uso de Vehículos	0.0	0.0	0.0	0.0	0.0	0.0
i2) Fondo de Compensación ISAN	0.0	0.0	0.0	0.0	0.0	0.0
i3) Impuesto Sobre Automóviles Nuevos	0.0	0.0	0.0	0.0	0.0	0.0
i4) Fondo de Compensación de Repecos-Intermedios	0.0	0.0	0.0	0.0	0.0	0.0
i5) Otros Incentivos Económicos	0.0	0.0	0.0	0.0	0.0	0.0
J. Transferencias	431,908.1	48,000.0	479,908.1	479,552.4	479,552.4	355.7
K. Convenios	0.0	0.0	0.0	0.0	0.0	0.0
k1) Otros Convenios y Subsidios	0.0	0.0	0.0	0.0	0.0	0.0
L. Otros Ingresos de Libre Disposición (L=l1+l2)	0.0	0.0	0.0	0.0	0.0	0.0
l1) Participaciones en Ingresos Locales	0.0	0.0	0.0	0.0	0.0	0.0
l2) Otros Ingresos de Libre Disposición	0.0	0.0	0.0	0.0	0.0	0.0
<b>I. Total de Ingresos de Libre Disposición (I=A+B+C+D+E+F+G+H+I+J+K+L)</b>	<b>431,908.1</b>	<b>53,035.3</b>	<b>484,943.4</b>	<b>489,770.5</b>	<b>489,770.5</b>	<b>-4,827.1</b>
<b>Ingresos Excedentes de Ingresos de Libre Disposición</b>	0.0	0.0	0.0	0.0	0.0	0.0
<b>Transferencias Federales Etiquetadas</b>	0.0	0.0	0.0	0.0	0.0	0.0
<b>A. Aportaciones (A=a1+a2+a3+a4+a5+a6+a7+a8)</b>	<b>0.0</b>	<b>0.0</b>	<b>0.0</b>	<b>0.0</b>	<b>0.0</b>	<b>0.0</b>
a1) Fondo de Aportaciones para la Nómina Educativa y Gasto Operativo	0.0	0.0	0.0	0.0	0.0	0.0
a2) Fondo de Aportaciones para los Servicios de Salud	0.0	0.0	0.0	0.0	0.0	0.0
a3) Fondo de Aportaciones para la Infraestructura Social	0.0	0.0	0.0	0.0	0.0	0.0
a4) Fondo de Aportaciones para el Fortalecimiento de los Municipios y de las Demarcaciones Territoriales del Distrito Federal	0.0	0.0	0.0	0.0	0.0	0.0
a5) Fondo de Aportaciones Múltiples	0.0	0.0	0.0	0.0	0.0	0.0
a6) Fondo de Aportaciones para la Educación Tecnológica y de Adultos	0.0	0.0	0.0	0.0	0.0	0.0
a7) Fondo de Aportaciones para la Seguridad Pública de los Estados y del Distrito Federal	0.0	0.0	0.0	0.0	0.0	0.0
a8) Fondo de Aportaciones para el Fortalecimiento de las Entidades Federativas	0.0	0.0	0.0	0.0	0.0	0.0
<b>B. Convenios (B=b1+b2+b3+b4)</b>	<b>0.0</b>	<b>0.0</b>	<b>0.0</b>	<b>0.0</b>	<b>0.0</b>	<b>0.0</b>
b1) Convenios de Protección Social en Salud	0.0	0.0	0.0	0.0	0.0	0.0
b2) Convenios de Descentralización	0.0	0.0	0.0	0.0	0.0	0.0
b3) Convenios de Reasignación	0.0	0.0	0.0	0.0	0.0	0.0
b4) Otros Convenios y Subsidios	0.0	0.0	0.0	0.0	0.0	0.0
<b>C. Fondos Distintos de Aportaciones (C=c1+c2)</b>	<b>0.0</b>	<b>0.0</b>	<b>0.0</b>	<b>0.0</b>	<b>0.0</b>	<b>0.0</b>
c1) Fondo para Entidades Federativas y Municipios Productores de Hidrocarburos	0.0	0.0	0.0	0.0	0.0	0.0
c2) Fondo Minero	0.0	0.0	0.0	0.0	0.0	0.0
D. Transferencias, Subsidios y Subvenciones, y Pensiones y Jubilaciones	0.0	0.0	0.0	0.0	0.0	0.0
E. Otras Transferencias Federales Etiquetadas	0.0	0.0	0.0	0.0	0.0	0.0
<b>II. Total de Transferencias Federales Etiquetadas (II = A + B + C + D + E)</b>	<b>0.0</b>	<b>0.0</b>	<b>0.0</b>	<b>0.0</b>	<b>0.0</b>	<b>0.0</b>
<b>III. Ingresos Derivados de Financiamientos (III = A)</b>	<b>0.0</b>	<b>250.2</b>	<b>250.2</b>	<b>3,680.4</b>	<b>3,680.4</b>	<b>-3,430.2</b>
A. Ingresos Derivados de Financiamientos	0.0	250.2	250.2	3,680.4	3,680.4	-3,430.2
<b>IV. Total de Ingresos (IV = I + II + III)</b>	<b>431,908.1</b>	<b>53,285.5</b>	<b>485,193.6</b>	<b>493,450.9</b>	<b>493,450.9</b>	<b>-8,257.3</b>
<b>Datos Informativos</b>	0.0	0.0	0.0	0.0	0.0	0.0
1. Ingresos Derivados de Financiamientos con Fuente de Pago de Ingresos de Libre Disposición	0.0	0.0	0.0	0.0	0.0	0.0
2. Ingresos Derivados de Financiamientos con Fuente de Pago de Transferencias Federales Etiquetadas	0.0	0.0	0.0	0.0	0.0	0.0
<b>3. Ingresos Derivados de Financiamientos (3 = 1 + 2)</b>	<b>0.0</b>	<b>0.0</b>	<b>0.0</b>	<b>0.0</b>	<b>0.0</b>	<b>0.0</b>

CUENTA PÚBLICA DEL GOBIERNO, ORGANISMOS AUXILIARES Y AUTÓNOMOS DEL ESTADO DE MÉXICO 2018

Consejo Mexiquense de Ciencia y Tecnología						
Estado Analítico del Ejercicio del Presupuesto de Egresos Detallado - LDF						
Clasificación por Objeto del Gasto (Capítulo y Concepto)						
Del 1 de Enero al 31 de Diciembre de 2018						
(Miles de Pesos)						
Concepto	Egresos					Subejercicio
	Aprobado	Ampliaciones/ (Reducciones)	Modificado	Devengado	Pagado	
<b>I. Gasto No Etiquetado (I=A+B+C+D+E+F+G+H+I)</b>	<b>431,908.1</b>	<b>53,285.5</b>	<b>485,193.6</b>	<b>438,804.8</b>	<b>435,595.7</b>	<b>46,388.8</b>
<b>A. Servicios Personales (A=a1+a2+a3+a4+a5+a6+a7)</b>	<b>30,464.0</b>	<b>-3,490.0</b>	<b>26,974.0</b>	<b>20,542.7</b>	<b>20,542.7</b>	<b>6,431.3</b>
a1) Remuneraciones al Personal de Carácter Permanente	12,405.8	-1,471.5	10,934.3	9,649.5	9,649.5	1,284.8
a2) Remuneraciones al Personal de Carácter Transitorio	3,073.7	-2,974.2	99.5	22.7	22.7	76.8
a3) Remuneraciones Adicionales y Especiales	7,764.6	1,671.7	9,436.3	6,807.7	6,807.7	2,628.6
a4) Seguridad Social	5,636.8	-960.0	4,676.8	2,613.1	2,613.1	2,063.7
a5) Otras Prestaciones Sociales y Económicas	1,257.0	234.6	1,491.6	1,155.5	1,155.5	336.1
a6) Previsiones						
a7) Pago de Estímulos a Servidores Públicos	326.1	9.4	335.5	294.2	294.2	41.3
<b>B. Materiales y Suministros (B=b1+b2+b3+b4+b5+b6+b7+b8+b9)</b>	<b>1,017.4</b>	<b>275.9</b>	<b>1,293.3</b>	<b>1,018.6</b>	<b>922.1</b>	<b>274.7</b>
b1) Materiales de Administración, Emisión de Documentos y Artículos Oficiales	578.5	47.8	626.3	584.2	487.7	42.1
b2) Alimentos y Utensilios	180.9	35.6	216.5	184.4	184.4	32.1
b3) Materias Primas y Materiales de Producción y Comercialización						
b4) Materiales y Artículos de Construcción y de Reparación		2.9	2.9	2.9	2.9	
b5) Productos Químicos, Farmacéuticos y de Laboratorio						
b6) Combustibles, Lubricantes y Aditivos	222.0	8.1	230.1	200.1	200.1	30.0
b7) Vestuario, Blancos, Prendas de Protección y Artículos Deportivos		1.3	1.3	1.3	1.3	
b8) Materiales y Suministros Para Seguridad						
b9) Herramientas, Refacciones y Accesorios Menores	36.0	180.2	216.2	45.7	45.7	170.5
<b>C. Servicios Generales (C=c1+c2+c3+c4+c5+c6+c7+c8+c9)</b>	<b>15,184.0</b>	<b>21,112.4</b>	<b>36,296.4</b>	<b>24,731.8</b>	<b>24,244.6</b>	<b>11,564.6</b>
c1) Servicios Básicos	810.0	95.7	905.7	636.9	636.9	268.8
c2) Servicios de Arrendamiento	1,185.6	-15.1	1,170.5	923.6	923.6	246.9
c3) Servicios Profesionales, Científicos, Técnicos y Otros Servicios	7,573.0	4,316.4	11,889.4	8,117.6	8,117.6	3,771.8
c4) Servicios Financieros, Bancarios y Comerciales	219.2	142.5	361.7	337.0	337.0	24.7
c5) Servicios de Instalación, Reparación, Mantenimiento y Conservación	672.1	105.1	777.2	695.2	695.2	82.0
c6) Servicios de Comunicación Social y Publicidad	1,032.0	36.1	1,068.1	1,067.7	580.5	0.4
c7) Servicios de Traslado y Viáticos	1,216.0	-40.1	1,175.9	553.7	553.7	622.2
c8) Servicios Oficiales	1,555.2	16,473.6	18,028.8	11,732.4	11,732.4	6,296.4
c9) Otros Servicios Generales	920.9	-1.8	919.1	667.7	667.7	251.4
<b>D. Transferencias, Asignaciones, Subsidios y Otras Ayudas (D=d1+d2+d3+d4+d5+d6+d7+d8+d9)</b>	<b>180,726.6</b>	<b>34,435.5</b>	<b>215,162.1</b>	<b>187,745.4</b>	<b>185,120.0</b>	<b>27,416.7</b>
d1) Transferencias Internas y Asignaciones al Sector Público						
d2) Transferencias al Resto del Sector Público						
d3) Subsidios y Subvenciones	160,560.3	41,472.9	202,033.2	177,310.6	174,685.2	24,722.6
d4) Ayudas Sociales	20,166.3	-7,037.4	13,128.9	10,434.8	10,434.8	2,694.1
d5) Pensiones y Jubilaciones						
d6) Transferencias a Fideicomisos, Mandatos y Otros Análogos						
d7) Transferencias a la Seguridad Social						
d8) Donativos						
d9) Transferencias al Exterior						
<b>E. Bienes Muebles, Inmuebles e Intangibles (E=e1+e2+e3+e4+e5+e6+e7+e8+e9)</b>		<b>701.5</b>	<b>701.5</b>			<b>701.5</b>
e1) Mobiliario y Equipo de Administración		399.9	399.9			399.9
e2) Mobiliario y Equipo Educativo y Recreativo						
e3) Equipo e Instrumental Médico y de Laboratorio						
e4) Vehículos y Equipo de Transporte						
e5) Equipo de Defensa y Seguridad						
e6) Maquinaria, Otros Equipos y Herramientas		301.6	301.6			301.6
e7) Activos Biológicos						
e8) Bienes Inmuebles						
e9) Activos Intangibles						
<b>F. Inversión Pública (F=f1+f2+f3)</b>	<b>204,516.1</b>		<b>204,516.1</b>	<b>204,516.1</b>	<b>204,516.1</b>	
f1) Obra Pública en Bienes de Dominio Público	204,516.1		204,516.1	204,516.1	204,516.1	
f2) Obra Pública en Bienes Propios						
f3) Proyectos Productivos y Acciones de Fomento						
<b>G. Inversiones Financieras y Otras Provisiones (G=g1+g2+g3+g4+g5+g6+g7)</b>						
g1) Inversiones Para el Fomento de Actividades Productivas						
g2) Acciones y Participaciones de Capital						
g3) Compra de Títulos y Valores						
g4) Concesión de Préstamos						
g5) Inversiones en Fideicomisos, Mandatos y Otros Análogos						
Fideicomiso de Desastres Naturales (Informativo)						
g6) Otras Inversiones Financieras						
g7) Provisiones para Contingencias y Otras Erogaciones Especiales						
<b>H. Participaciones y Aportaciones (H=h1+h2+h3)</b>						
h1) Participaciones						
h2) Aportaciones						
h3) Convenios						
<b>I. Deuda Pública (I=i1+i2+i3+i4+i5+i6+i7)</b>		<b>250.2</b>	<b>250.2</b>	<b>250.2</b>	<b>250.2</b>	
i1) Amortización de la Deuda Pública						
i2) Intereses de la Deuda Pública						
i3) Comisiones de la Deuda Pública						
i4) Gastos de la Deuda Pública						
i5) Costo por Coberturas						
i6) Apoyos Financieros						
i7) Adeudos de Ejercicios Fiscales Anteriores (ADEFAS)		250.2	250.2	250.2	250.2	

COMECYT

Concepto	Egresos					Subejercicio
	Aprobado	Ampliaciones/ (Reducciones)	Modificado	Devengado	Pagado	
<b>II. Gasto Etiquetado (II=A+B+C+D+E+F+G+H+I)</b> <b>A. Servicios Personales (A=a1+a2+a3+a4+a5+a6+a7)</b> a1) Remuneraciones al Personal de Carácter Permanente a2) Remuneraciones al Personal de Carácter Transitorio a3) Remuneraciones Adicionales y Especiales a4) Seguridad Social a5) Otras Prestaciones Sociales y Económicas a6) Previsiones a7) Pago de Estímulos a Servidores Públicos <b>B. Materiales y Suministros (B=b1+b2+b3+b4+b5+b6+b7+b8+b9)</b> b1) Materiales de Administración, Emisión de Documentos y Artículos Oficiales b2) Alimentos y Utensilios b3) Materias Primas y Materiales de Producción y Comercialización b4) Materiales y Artículos de Construcción y de Reparación b5) Productos Químicos, Farmacéuticos y de Laboratorio b6) Combustibles, Lubrificantes y Aditivos b7) Vestuario, Blancos, Prendas de Protección y Artículos Deportivos b8) Materiales y Suministros Para Seguridad b9) Herramientas, Refacciones y Accesorios Menores <b>C. Servicios Generales (C=c1+c2+c3+c4+c5+c6+c7+c8+c9)</b> c1) Servicios Básicos c2) Servicios de Arrendamiento c3) Servicios Profesionales, Científicos, Técnicos y Otros Servicios c4) Servicios Financieros, Bancarios y Comerciales c5) Servicios de Instalación, Reparación, Mantenimiento y Conservación c6) Servicios de Comunicación Social y Publicidad c7) Servicios de Traslado y Viáticos c8) Servicios Oficiales c9) Otros Servicios Generales <b>D. Transferencias, Asignaciones, Subsidios y Otras Ayudas (D=d1+d2+d3+d4+d5+d6+d7+d8+d9)</b> d1) Transferencias Internas y Asignaciones al Sector Público d2) Transferencias al Resto del Sector Público d3) Subsidios y Subvenciones d4) Ayudas Sociales d5) Pensiones y Jubilaciones d6) Transferencias a Fideicomisos, Mandatos y Otros Análogos d7) Transferencias a la Seguridad Social d8) Donativos d9) Transferencias al Exterior <b>E. Bienes Muebles, Inmuebles e Intangibles (E=e1+e2+e3+e4+e5+e6+e7+e8+e9)</b> e1) Mobiliario y Equipo de Administración e2) Mobiliario y Equipo Educativo y Recreativo e3) Equipo e Instrumental Médico y de Laboratorio e4) Vehículos y Equipo de Transporte e5) Equipo de Defensa y Seguridad e6) Maquinaria, Otros Equipos y Herramientas e7) Activos Biológicos e8) Bienes Inmuebles e9) Activos Intangibles <b>F. Inversión Pública (F=f1+f2+f3)</b> f1) Obra Pública en Bienes de Dominio Público f2) Obra Pública en Bienes Propios f3) Proyectos Productivos y Acciones de Fomento <b>G. Inversiones Financieras y Otras Provisiones (G=g1+g2+g3+g4+g5+g6+g7)</b> g1) Inversiones Para el Fomento de Actividades Productivas g2) Acciones y Participaciones de Capital g3) Compra de Títulos y Valores g4) Concesión de Préstamos g5) Inversiones en Fideicomisos, Mandatos y Otros Análogos Fideicomiso de Desastres Naturales (Informativo) g6) Otras Inversiones Financieras g7) Provisiones para Contingencias y Otras Erogaciones Especiales <b>H. Participaciones y Aportaciones (H=h1+h2+h3)</b> h1) Participaciones h2) Aportaciones h3) Convenios <b>I. Deuda Pública (I=i1+i2+i3+i4+i5+i6+i7)</b> i1) Amortización de la Deuda Pública i2) Intereses de la Deuda Pública i3) Comisiones de la Deuda Pública i4) Gastos de la Deuda Pública i5) Costo por Coberturas i6) Apoyos Financieros i7) Adeudos de Ejercicios Fiscales Anteriores (ADEFAS)						
<b>III. Total de Egresos (III = I + II)</b>	<b>431,908.1</b>	<b>53,285.5</b>	<b>485,193.6</b>	<b>438,804.8</b>	<b>435,595.7</b>	<b>46,388.8</b>

<b>Consejo Mexiquense de Ciencia y Tecnología</b> <b>Estado Analítico del Ejercicio del Presupuesto de Egresos Detallado</b> <b>Clasificación Administrativa</b> <b>Del 1 de Enero al 31 de Diciembre de 2018</b> <b>(Miles de Pesos)</b>						
Concepto ©	Egresos					Subejercicio
	Aprobado	Ampliaciones/ (Reducciones)	Modificado	Devengado	Pagado	
<b>I. Gasto No Etiquetado (I=A+B+C+D+E+F+G+H)</b>	<b>431,908.1</b>	<b>53,285.5</b>	<b>485,193.6</b>	<b>438,804.8</b>	<b>435,595.7</b>	<b>46,388.8</b>
203G00001 Consejo Mexiquense de Ciencia y Tecnología	431,908.1	53,285.5	485,193.6	438,804.8	435,595.7	46,388.8
<b>II. Gasto Etiquetado (II=A+B+C+D+E+F+G+H)</b>	<b>0.0</b>	<b>0.0</b>	<b>0.0</b>	<b>0.0</b>	<b>0.0</b>	<b>0.0</b>
			0.0			0.0
<b>III. Total de Egresos (III = I + II)</b>	<b>431,908.1</b>	<b>53,285.5</b>	<b>485,193.6</b>	<b>438,804.8</b>	<b>435,595.7</b>	<b>46,388.8</b>

<b>Consejo Mexiquense de Ciencia y Tecnología</b> <b>Estado Analítico del Ejercicio del Presupuesto de Egresos Detallado</b> <b>Clasificación Funcional (Finalidad y Función)</b> <b>Del 1 de Enero al 31 de Diciembre de 2018</b> <b>(Miles de Pesos)</b>						
Concepto (c)	Egresos					Subejercicio
	Aprobado (d)	Ampliaciones/ (Reducciones)	Modificado	Devengado	Pagado	
<b>I. Gasto No Etiquetado (I=A+B+C+D)</b>	<b>431,908.1</b>	<b>53,285.5</b>	<b>485,193.6</b>	<b>438,804.8</b>	<b>435,595.7</b>	<b>46,388.8</b>
<b>A. Gobierno (A=a1+a2+a3+a4+a5+a6+a7+a8)</b>	<b>1,120.8</b>	<b>-2.9</b>	<b>1,117.9</b>	<b>949.9</b>	<b>949.9</b>	<b>168.0</b>
a1) Legislación						
a2) Justicia						
a3) Coordinación de la Política de Gobierno	1,120.8	-2.9	1,117.9	949.9	949.9	168.0
a4) Relaciones Exteriores						
a5) Asuntos Financieros y Hacendarios						
a6) Seguridad Nacional						
a7) Asuntos de Orden Público y de Seguridad Interior						
a8) Otros Servicios Generales						
<b>B. Desarrollo Social (B=b1+b2+b3+b4+b5+b6+b7)</b>						
b1) Protección Ambiental						
b2) Vivienda y Servicios a la Comunidad						
b3) Salud						
b4) Recreación, Cultura y Otras Manifestaciones Sociales						
b5) Educación						
b6) Protección Social						
b7) Otros Asuntos Sociales						
<b>C. Desarrollo Económico (C=c1+c2+c3+c4+c5+c6+c7+c8+c9)</b>	<b>430,787.3</b>	<b>53,038.2</b>	<b>483,825.5</b>	<b>437,604.7</b>	<b>434,395.6</b>	<b>46,220.8</b>
c1) Asuntos Económicos, Comerciales y Laborales en General						
c2) Agropecuaria, Silvicultura, Pesca y Caza						
c3) Combustibles y Energía						
c4) Minería, Manufacturas y Construcción						
c5) Transporte						
c6) Comunicaciones						
c7) Turismo						
c8) Ciencia, Tecnología e Innovación	430,787.3	53,038.2	483,825.5	437,604.7	434,395.6	46,220.8
c9) Otras Industrias y Otros Asuntos Económicos						
<b>D. Otras No Clasificadas en Funciones Anteriores (D=d1+d2+d3+d4)</b>		<b>250.2</b>	<b>250.2</b>	<b>250.2</b>	<b>250.2</b>	
d1) Transacciones de la Deuda Pública / Costo Financiero de la Deuda						
d2) Transferencias, Participaciones y Aportaciones Entre Diferentes Niveles y Ordenes de Gobierno						
d3) Saneamiento del Sistema Financiero						
d4) Adeudos de Ejercicios Fiscales Anteriores		250.2	250.2	250.2	250.2	
<b>II. Gasto Etiquetado (II=A+B+C+D)</b>						
<b>A. Gobierno (A=a1+a2+a3+a4+a5+a6+a7+a8)</b>						
a1) Legislación						
a2) Justicia						
a3) Coordinación de la Política de Gobierno						
a4) Relaciones Exteriores						
a5) Asuntos Financieros y Hacendarios						
a6) Seguridad Nacional						
a7) Asuntos de Orden Público y de Seguridad Interior						
a8) Otros Servicios Generales						
<b>B. Desarrollo Social (B=b1+b2+b3+b4+b5+b6+b7)</b>						
b1) Protección Ambiental						
b2) Vivienda y Servicios a la Comunidad						
b3) Salud						
b4) Recreación, Cultura y Otras Manifestaciones Sociales						
b5) Educación						
b6) Protección Social						
b7) Otros Asuntos Sociales						
<b>C. Desarrollo Económico (C=c1+c2+c3+c4+c5+c6+c7+c8+c9)</b>						
c1) Asuntos Económicos, Comerciales y Laborales en General						
c2) Agropecuaria, Silvicultura, Pesca y Caza						
c3) Combustibles y Energía						
c4) Minería, Manufacturas y Construcción						
c5) Transporte						
c6) Comunicaciones						
c7) Turismo						
c8) Ciencia, Tecnología e Innovación						
c9) Otras Industrias y Otros Asuntos Económicos						
<b>D. Otras No Clasificadas en Funciones Anteriores (D=d1+d2+d3+d4)</b>						
d1) Transacciones de la Deuda Pública / Costo Financiero de la Deuda						
d2) Transferencias, Participaciones y Aportaciones Entre Diferentes Niveles y Ordenes de Gobierno						
d3) Saneamiento del Sistema Financiero						
d4) Adeudos de Ejercicios Fiscales Anteriores						
<b>III. Total de Egresos (III = I + II)</b>	<b>431,908.1</b>	<b>53,285.5</b>	<b>485,193.6</b>	<b>438,804.8</b>	<b>435,595.7</b>	<b>46,388.8</b>

<b>Consejo Mexiquense de Ciencia y Tecnología</b>						
<b>Estado Analítico del Ejercicio del Presupuesto de Egresos Detallado</b>						
<b>Clasificación de Servicios Personales por Categoría</b>						
<b>Del 1 de Enero al 31 de Diciembre de 2018</b>						
<b>(Miles de Pesos)</b>						
Concepto (c)	Egresos					Subejercicio
	Aprobado	Ampliaciones/ (Reducciones)	Modificado	Devengado	Pagado	
<b>I. Gasto No Etiquetado (I=A+B+C+D+E+F)</b>	<b>30,464.0</b>	<b>-3,490.0</b>	<b>26,974.0</b>	<b>20,542.7</b>	<b>20,542.7</b>	<b>6,431.3</b>
A. Personal Administrativo y de Servicio Público	30,464.0	-3,490.0	26,974.0	20,542.7	20,542.7	6,431.3
B. Magisterio						
<b>C. Servicios de Salud (C=c1+c2)</b>	<b>0.0</b>	<b>0.0</b>	<b>0.0</b>	<b>0.0</b>	<b>0.0</b>	<b>0.0</b>
c1) Personal Administrativo						
c2) Personal Médico, Paramédico y afín						
D. Seguridad Pública						
<b>E. Gastos asociados a la implementación de nuevas leyes federales o reformas a las mismas (E = e1 + e2)</b>	<b>0.0</b>	<b>0.0</b>	<b>0.0</b>	<b>0.0</b>	<b>0.0</b>	<b>0.0</b>
e1) Nombre del Programa o Ley 1						
e2) Nombre del Programa o Ley 2						
F. Sentencias laborales definitivas						
<b>II. Gasto Etiquetado (II=A+B+C+D+E+F)</b>	<b>0.0</b>	<b>0.0</b>	<b>0.0</b>	<b>0.0</b>	<b>0.0</b>	<b>0.0</b>
A. Personal Administrativo y de Servicio Público						
B. Magisterio						
<b>C. Servicios de Salud (C=c1+c2)</b>	<b>0.0</b>	<b>0.0</b>	<b>0.0</b>	<b>0.0</b>	<b>0.0</b>	<b>0.0</b>
c1) Personal Administrativo						
c2) Personal Médico, Paramédico y afín						
D. Seguridad Pública						
<b>E. Gastos asociados a la implementación de nuevas leyes federales o reformas a las mismas (E = e1 + e2)</b>	<b>0.0</b>	<b>0.0</b>	<b>0.0</b>	<b>0.0</b>	<b>0.0</b>	<b>0.0</b>
e1) Nombre del Programa o Ley 1						
e2) Nombre del Programa o Ley 2						
F. Sentencias laborales definitivas						
<b>III. Total del Gasto en Servicios Personales (III = I + II)</b>	<b>30,464.0</b>	<b>-3,490.0</b>	<b>26,974.0</b>	<b>20,542.7</b>	<b>20,542.7</b>	<b>6,431.3</b>