



**SERVICIOS EDUCATIVOS
INTEGRADOS AL ESTADO
DE MÉXICO**

SEIEM



C O N T E N I D O	PÁGINA
I. INFORMACIÓN CONTABLE	
ESTADO DE SITUACIÓN FINANCIERA	5
ESTADO DE ACTIVIDADES	6
ESTADO DE VARIACIÓN EN LA HACIENDA PÚBLICA	7
ESTADO DE CAMBIOS EN LA SITUACIÓN FINANCIERA	8
ESTADO DE FLUJOS DE EFECTIVO	9
ESTADO ANALÍTICO DEL ACTIVO	10
ESTADO ANALÍTICO DE LA DEUDA Y OTROS PASIVOS	11
NOTAS A LOS ESTADOS FINANCIEROS	12
II. INFORMACIÓN PRESUPUESTARIA	37
III. INFORMACIÓN PROGRAMÁTICA	53
IV. ANEXOS ESTABLECIDOS EN DIFERENTES ORDENAMIENTOS	87
V. FORMATOS PARA EL CUMPLIMIENTO DE LA LEY DE DISCIPLINA FINANCIERA DE LAS ENTIDADES FEDERATIVAS Y LOS MUNICIPIOS	93

SEIEM

Servicios Educativos Integrados al Estado de México Estado de Situación Financiera Al 31 de diciembre de 2018 y 2017 (Miles de Pesos)

CONCEPTO	Año		CONCEPTO	Año	
	2018	2017		2018	2017
ACTIVO			PASIVO		
Activo Circulante			Pasivo Circulante		
Efectivo y Equivalentes	1,007,984.3	608,962.1	Cuentas por Pagar a Corto Plazo	796,244.7	484,114.9
Derechos a Recibir Efectivo o Equivalentes	1,793.3	3,549.7	Documentos por Pagar a Corto Plazo		
Derechos a Recibir Bienes o Servicios	1,135.0	1,228.8	Porción a Corto Plazo de la Deuda Pública a Largo Plazo		
Inventarios	19,604.8	33,816.9	Títulos y Valores a Corto Plazo		
Almacenes			Pasivos Diferidos a Corto Plazo		
Estimación por Pérdida o Deterioro de Activos Circulantes			Fondos y Bienes de Terceros en Garantía y/o Administración a Corto Plazo		
Otros Activos Circulantes	25.6	383.1	Provisiones a Corto Plazo		
			Otros Pasivos a Corto Plazo		
Total de Activos Circulantes	1,030,543.0	647,940.6	Total de Pasivos Circulantes	796,244.7	484,114.9
Activo No Circulante			Pasivo No Circulante		
Inversiones Financieras a Largo Plazo	9,534.7	8,911.0	Cuentas por Pagar a Largo Plazo	86,146.6	128,041.0
Derechos a Recibir Efectivo o Equivalentes a Largo Plazo	65.0	65.0	Documentos por Pagar a Largo Plazo		
Bienes Inmuebles, Infraestructura y Construcciones en Proceso	13,705,970.0	13,703,972.8	Deuda Pública a Largo Plazo		
Bienes Muebles	4,100,287.2	4,062,878.0	Pasivos Diferidos a Largo Plazo		
Activos Intangibles			Fondos y Bienes de Terceros en Garantía y/o en Administración a Largo Plazo		
Depreciación, Deterioro y Amortización Acumulada de Bienes	-5,839,327.2	-5,632,502.7	Provisiones a Largo Plazo		
Activos Diferidos					
Estimación por Pérdida o Deterioro de Activos no Circulantes			Total de Pasivos No Circulantes	86,146.6	128,041.0
Otros Activos no Circulantes					
Total de Activos No Circulantes	11,976,529.7	12,143,324.1	Total del Pasivo	882,391.3	612,155.9
Total del Activo	13,007,072.7	12,791,264.7	HACIENDA PÚBLICA/ PATRIMONIO		
			Hacienda Pública/Patrimonio Contribuido	6,329,292.0	6,329,292.0
			Aportaciones	6,329,292.0	6,329,292.0
			Donaciones de Capital		
			Actualización de la Hacienda Pública / Patrimonio		
			Hacienda Pública/Patrimonio Generado	5,795,389.4	5,849,816.8
			Resultados del Ejercicio (Ahorro / Desahorro)	-53,433.4	-169,636.6
			Resultados de Ejercicios Anteriores	-1,517,236.6	-1,347,600.0
			Revalúos	7,366,059.4	7,367,053.4
			Reservas		
			Rectificaciones de Resultados de Ejercicios Anteriores		
			Exceso o Insuficiencia en la Actualización de la Hacienda Pública / Patrimonio		
			Resultado por Posición Monetaria		
			Resultado por Tenencia de Activos no Monetarios		
			Total Hacienda Pública/ Patrimonio	12,124,681.4	12,179,108.8
			Total del Pasivo y Hacienda Pública / Patrimonio	13,007,072.7	12,791,264.7

CUENTA PÚBLICA DEL GOBIERNO, ORGANISMOS AUXILIARES Y AUTÓNOMOS DEL ESTADO DE MÉXICO 2018

Servicios Educativos Integrados al Estado de México Estado de Actividades Del 1 de Enero al 31 de Diciembre de 2018 y 2017 (Miles de Pesos)		
Concepto	2018	2017
INGRESOS Y OTROS BENEFICIOS		
Ingresos de la Gestión	140,582.6	54,174.5
Impuestos		
Cuotas y Aportaciones de Seguridad Social		
Contribuciones de Mejoras		
Derechos	31,969.1	30,430.5
Productos de Tipo Corriente		
Aprovechamientos de Tipo Corriente	108,613.5	23,741.9
Ingresos por Venta de Bienes y Servicios		2.1
Ingresos no Comprendidos en las Fracciones de la Ley de Ingresos Causados en Ejercicios Fiscales Anteriores Pendientes de Liquidación o Pago		
Participaciones, Aportaciones, Transferencias, Asignaciones, Subsidios y Otras Ayudas	33,440,141.8	32,251,386.4
Participaciones y Aportaciones		
Transferencias, Asignaciones, Subsidios y Otras Ayudas	33,440,141.8	32,251,386.4
Otros Ingresos y Beneficios	75,266.9	74,728.7
Ingresos Financieros	32,204.5	27,672.6
Incremento por Variación de Inventarios		
Disminución del Exceso de Estimaciones por Pérdida o Deterioro u Obsolescencia		
Disminución del Exceso de Provisiones	2,978.4	
Otros Ingresos y Beneficios Varios	40,084.0	47,056.1
Total de Ingresos y Otros Beneficios	33,655,991.3	32,380,289.6
GASTOS Y OTRAS PÉRDIDAS		
Gastos de Funcionamiento	32,627,515.6	31,728,756.6
Servicios Personales	29,025,847.5	27,966,977.8
Materiales y Suministros	574,966.3	779,599.1
Servicios Generales	3,026,701.8	2,982,179.7
Transferencias, Asignaciones, Subsidios y Otras Ayudas	541,756.4	480,161.4
Transferencias Internas y Asignaciones al Sector Público		
Transferencias al Resto del Sector Público		
Subsidios y Subvenciones		
Ayudas Sociales	541,756.4	480,161.4
Pensiones y Jubilaciones		
Transferencias a Fideicomisos, Mandatos y Contratos Análogos		
Transferencias a la Seguridad Social		
Donativos		
Transferencias al Exterior		
Participaciones y Aportaciones	.0	.0
Participaciones		
Aportaciones		
Convenios		
Intereses, Comisiones y Otros Gastos de la Deuda Pública	.0	.0
Intereses de la Deuda Pública		
Comisiones de la Deuda Pública		
Gastos de la Deuda Pública		
Costo por Coberturas		
Apoyos Financieros		
Otros Gastos y Pérdidas Extraordinarias	309,663.4	335,987.2
Estimaciones, Depreciaciones, Deterioros, Obsolescencia y Amortizaciones	283,090.6	288,738.8
Provisiones		
Disminución de Inventarios	7,733.3	27,664.1
Aumento por Insuficiencia de Estimaciones por Pérdida o Deterioro y Obsolescencia		
Aumento por Insuficiencia de Provisiones		
Otros Gastos	18,839.5	19,584.3
Inversión Pública	230,489.3	5,021.0
Inversión Pública no Capitalizable	230,489.3	5,021.0
Total de Gastos y Otras Pérdidas	33,709,424.7	32,549,926.2
Resultados del Ejercicio (Ahorro/Desahorro)	-53,433.4	-169,636.6

Servicios Educativos Integrados al Estado de México					
Estado de Variación en la Hacienda Pública					
Del 1 de Enero al 31 de Diciembre de 2018					
Concepto	Hacienda Pública / Patrimonio Contribuido	Hacienda Pública / Patrimonio Generado de Ejercicios Anteriores	Hacienda Pública / Patrimonio Generado del Ejercicio	Exceso o Insuficiencia en la Actualización de la Hacienda Pública / Patrimonio	Total
Hacienda Pública / Patrimonio Contribuido Neto de 2017	6,329,292.0				6,329,292.0
Aportaciones	6,329,292.0				6,329,292.0
Donaciones de Capital					0.0
Actualización de la Hacienda Pública/Patrimonio					0.0
Hacienda Pública / Patrimonio Generado Neto de 2017		6,019,453.4	-169,636.6	0.0	5,849,816.8
Resultados del Ejercicio (Ahorro/Desahorro)			-169,636.6		-169,636.6
Resultados de Ejercicios Anteriores		-1,347,600.0			-1,347,600.0
Revalúos		7,367,053.4			7,367,053.4
Reservas					0.0
Rectificaciones de Resultados de Ejercicios Anteriores					0.0
Exceso o Insuficiencia en la Actualización de la Hacienda Pública / Patrimonio Neto de 2017				0.0	0.0
Resultado por Posición Monetaria					0.0
Resultado por Tenencia de Activos no Monetarios					0.0
Hacienda Pública / Patrimonio Neto Final de 2017	6,329,292.0	6,019,453.4	-169,636.6	0.0	12,179,108.8
Cambios en la Hacienda Pública / Patrimonio Contribuido Neto de 2018	0.0				0.0
Aportaciones					0.0
Donaciones de Capital					0.0
Actualización de la Hacienda Pública/Patrimonio					0.0
Variaciones de la Hacienda Pública / Patrimonio Generado Neto de 2018		-170,630.6	116,203.2		-54,427.4
Resultados del Ejercicio (Ahorro/Desahorro)			-53,433.4		-53,433.4
Resultados de Ejercicios Anteriores		-170,630.6	169,636.6		-994.0
Revalúos					0.0
Reservas					0.0
Rectificaciones de Resultados de Ejercicios Anteriores					0.0
Cambios en el Exceso o Insuficiencia en la Actualización de la Hacienda Pública / Patrimonio Neto de 2018				0.0	0.0
Resultado por Posición Monetaria					0.0
Resultado por Tenencia de Activos no Monetarios					0.0
Hacienda Pública / Patrimonio Neto Final de 2018	6,329,292.0	5,848,822.8	-53,433.4	0.0	12,124,681.4

CUENTA PÚBLICA DEL GOBIERNO, ORGANISMOS AUXILIARES Y AUTÓNOMOS DEL ESTADO DE MÉXICO 2018

Servicios Educativos Integrados al Estado de México
Estado de Cambios en la Situación Financiera
Del 1 de Enero al 31 de Diciembre de 2018
(Miles de Pesos)

Concepto	Origen	Aplicación
ACTIVO	223,244.3	439,052.3
Activo Circulante	16,419.8	399,022.2
Efectivo y Equivalentes		399,022.2
Derechos a Recibir Efectivo o Equivalentes	1,756.4	
Derechos a Recibir Bienes o Servicios	93.8	
Inventarios	14,212.1	
Almacenes		
Estimación por Pérdida o Deterioro de Activos Circulantes		
Otros Activos Circulantes	357.5	
Activo No Circulante	206,824.5	40,030.1
Inversiones Financieras a Largo Plazo		623.7
Derechos a Recibir Efectivo o Equivalentes a Largo Plazo		
Bienes Inmuebles, Infraestructura y Construcciones en Proceso		1,997.2
Bienes Muebles		37,409.2
Activos Intangibles		
Depreciación, Deterioro y Amortización Acumulada de Bienes	206,824.5	
Activos Diferidos		
Estimación por Pérdida o Deterioro de Activos no Circulantes		
Otros Activos no Circulantes		
PASIVO	312,129.8	41,894.4
Pasivo Circulante	312,129.8	.0
Cuentas por Pagar a Corto Plazo	312,129.8	
Documentos por Pagar a Corto Plazo		
Porción a Corto Plazo de la Deuda Pública a Largo Plazo		
Títulos y Valores a Corto Plazo		
Pasivos Diferidos a Corto Plazo		
Fondos y Bienes de Terceros en Garantía y/o Administración a Corto Plazo		
Provisiones a Corto Plazo		
Otros Pasivos a Corto Plazo		
Pasivo No Circulante	.0	41,894.4
Cuentas por Pagar a Largo Plazo		41,894.4
Documentos por Pagar a Largo Plazo		
Deuda Pública a Largo Plazo		
Pasivos Diferidos a Largo Plazo		
Fondos y Bienes de Terceros en Garantía y/o en Administración a Largo Plazo		
Provisiones a Largo Plazo		
HACIENDA PÚBLICA/PATRIMONIO	116,203.2	170,630.6
Hacienda Pública/Patrimonio Contribuido	.0	.0
Aportaciones		
Donaciones de Capital		
Actualización de la Hacienda Pública/Patrimonio		
Hacienda Pública/Patrimonio Generado	116,203.2	170,630.6
Resultados del Ejercicio (Ahorro/Desahorro)	116,203.2	
Resultados de Ejercicios Anteriores		169,636.6
Revalúos		994.0
Reservas		
Rectificaciones de Resultados de Ejercicios Anteriores		
Exceso o insuficiencia en la Actualización de la Hacienda Pública/Patrimonio	.0	.0
Resultado por Posición Monetaria		
Resultado por Tenencia de Activos no Monetarios		

SEIEM

Servicios Educativos Integrados al Estado de México Estado de Flujos de Efectivo Del 1 de Enero al 31 de diciembre de 2018 y 2017 (Miles de Pesos)		
Concepto	2018	2017
Flujos de Efectivo de las Actividades de Operación		
Origen	33,655,991.3	32,380,289.6
Impuestos		
Cuotas y Aportaciones de Seguridad Social		
Contribuciones de Mejoras		
Derechos	31,969.1	30,430.5
Productos de Tipo Corriente	32,204.5	
Aprovechamientos de Tipo Corriente	108,613.5	23,741.9
Ingresos por Venta de Bienes y Servicios		2.1
Ingresos no Comprendidos en las Fracciones de la Ley de Ingresos Causados en Ejercicios Fiscales Anteriores Pendientes de Liquidación o Pago		
Participaciones y Aportaciones		
Transferencias, Asignaciones y Subsidios y Otras Ayudas	33,440,141.8	32,251,386.4
Otros Orígenes de Operación	43,062.4	74,728.7
Aplicación	33,709,424.7	32,549,926.2
Servicios Personales	29,025,847.5	27,966,977.8
Materiales y Suministros	574,966.3	779,599.1
Servicios Generales	3,026,701.8	2,982,179.7
Transferencias Internas y Asignaciones al Sector Público		
Transferencias al Resto del Sector Público		
Subsidios y Subvenciones		
Ayudas Sociales	541,756.4	480,161.4
Pensiones y Jubilaciones		
Transferencias a Fideicomisos, Mandatos y Contratos Análogos		
Transferencias a la Seguridad Social		
Donativos		
Transferencias al Exterior		
Participaciones		
Aportaciones		
Convenios		
Otras Aplicaciones de Operación	540,152.7	341,008.2
Flujos Netos de Efectivo por Actividades de Operación	-53,433.4	-169,636.6
Flujos de Efectivo de las Actividades de Inversión		
Origen	223,244.3	312,838.5
Bienes Inmuebles, Infraestructura y Construcciones en Proceso		
Bienes Muebles	206,824.5	100,802.9
Otros Orígenes de Inversión	16,419.8	212,035.6
Aplicación	40,030.1	8,911.0
Bienes Inmuebles, Infraestructura y Construcciones en Proceso	1,997.2	
Bienes Muebles	37,409.2	
Otras Aplicaciones de Inversión	623.7	8,911.0
Flujos Netos de Efectivo por Actividades de Inversión	183,214.2	303,927.5
Flujo de Efectivo de las Actividades de Financiamiento		
Origen	312,129.8	.0
Endeudamiento Neto		
Interno		
Externo		
Otros Orígenes de Financiamiento	312,129.8	
Aplicación	42,888.4	794,457.1
Servicios de la Deuda		
Interno		
Externo		
Otras Aplicaciones de Financiamiento	42,888.4	794,457.1
Flujos Netos de Efectivo por Actividades de Financiamiento	269,241.4	-794,457.1
Incremento/Disminución Neta en el Efectivo y Equivalentes al Efectivo	399,022.2	-660,166.2
Efectivo y Equivalentes al Efectivo al Inicio del Ejercicio	608,962.1	1,269,128.3
Efectivo y Equivalentes al Efectivo al Final del Ejercicio	1,007,984.3	608,962.1

CUENTA PÚBLICA DEL GOBIERNO, ORGANISMOS AUXILIARES Y AUTÓNOMOS DEL ESTADO DE MÉXICO 2018

Servicios Educativos Integrados al Estado de México					
Estado Analítico del Activo					
Del 1 de Enero al 31 de Diciembre de 2018					
(Miles de Pesos)					
Concepto	Saldo Inicial	Cargos del Periodo	Abonos del Periodo	Saldo Final	Variación del Periodo
	1	2	3	4 =(1+2-3)	(4-1)
ACTIVO	12,791,264.7	13,908,203.6	13,692,395.6	13,007,072.7	215,808.0
Activo Circulante	647,940.6	13,685,089.8	13,302,487.4	1,030,543.0	382,602.4
Efectivo y Equivalentes	608,962.1	7,344,842.9	6,945,820.7	1,007,984.3	399,022.2
Derechos a Recibir Efectivo o Equivalentes	3,549.7	6,282,977.7	6,284,734.1	1,793.3	-1,756.4
Derechos a Recibir Bienes o Servicios	1,228.8	.0	93.8	1,135.0	-93.8
Inventarios	33,816.9	57,269.2	71,481.3	19,604.8	-14,212.1
Almacenes	.0	.0	.0	.0	.0
Estimación por Pérdida o Deterioro de Activos Circulantes	.0	.0	.0	.0	.0
Otros Activos Circulantes	383.1	.0	357.5	25.6	-357.5
Activo No Circulante	12,143,324.1	223,113.8	389,908.2	11,976,529.7	-166,794.4
Inversiones Financieras a Largo Plazo	8,911.0	672.4	48.7	9,534.7	623.7
Derechos a Recibir Efectivo o Equivalentes a Largo Plazo	65.0	2,446.0	2,446.0	65.0	.0
Bienes Inmuebles, Infraestructura y Construcciones en Proceso	13,703,972.8	20,490.7	18,493.5	13,705,970.0	1,997.2
Bienes Muebles	4,062,878.0	122,569.7	85,160.5	4,100,287.2	37,409.2
Activos Intangibles	.0			.0	.0
Depreciación, Deterioro y Amortización Acumulada de Bienes	-5,632,502.7	76,935.0	283,759.5	-5,839,327.2	-206,824.5
Activos Diferidos	.0	.0	.0	.0	.0
Estimación por Pérdida o Deterioro de Activos no Circulantes	.0	.0	.0	.0	.0
Otros Activos no Circulantes	.0	.0	.0	.0	.0

SEIEM

Servicios Educativos Integrados al Estado de México
 Estado Analítico de la Deuda y Otros Pasivos
 Del 1 de Enero al 31 de Diciembre de 2018
 (Miles de Pesos)

Denominación de las Deudas	Moneda de Contratación	Institución o País Acreedor	Saldo Inicial del Período	Saldo Final del Período
DEUDA PÚBLICA				
Corto Plazo				
Deuda Interna			.0	.0
Instituciones de Crédito				
Títulos y Valores				
Arrendamientos Financieros				
Deuda Externa			.0	.0
Organismos Financieros Internacionales				
Deuda Bilateral				
Títulos y Valores				
Arrendamientos Financieros				
Subtotal a Corto Plazo			.0	.0
Largo Plazo				
Deuda Interna			.0	.0
Instituciones de Crédito				
Títulos y Valores				
Arrendamientos Financieros				
Deuda Externa			.0	.0
Organismos Financieros Internacionales				
Deuda Bilateral				
Títulos y Valores				
Arrendamientos Financieros				
Subtotal a Largo Plazo			.0	.0
Otros Pasivos			612,155.9	882,391.3
Total de Deuda y Otros Pasivos			612,155.9	882,391.3

NOTAS A LOS ESTADOS FINANCIEROS

NOTAS DE DESGLOSE

1. ESTADO DE SITUACIÓN FINANCIERA

ACTIVO

Efectivo y Equivalentes

Bancos e Inversiones

El saldo está integrado por el efectivo disponible depositado en Instituciones Bancarias a corto plazo registrados a su valor nominal, los cuales se encuentran comprometidos para pago a proveedores de bienes y servicios, contratistas y empleados, al 31 de diciembre de 2018 el saldo es de 1 mil 7 millones 984.3 miles de pesos y 31 de diciembre de 2017, de 608 millones 962.1 miles de pesos. Se integra como sigue:

BANCOS	2018	2017
<u>BANAMEX, S. A.</u>		
Cuenta 301	187.4	164.9
Cuenta 271	8.4	6,562.2
Cuenta 328	19,864.6	13,734.6
Cuenta 263	3,836.6	3,743.0
Cuenta 298	6,105.9	5,961.5
Cuenta 255	657.2	453.2
Cuenta 107	0.0	1,687.6
Cuenta 115	4,115.7	1,522.1
Cuenta 077	34.7	33.9
Cuenta 369	0.0	20,933.9
Cuenta 085	0.0	20.4
Cuenta 287	0.0	291.8
Cuenta 756	30,805.4	20,063.3
Cuenta 994	3,774.4	3,669.6
Cuenta 647	16,255.3	15,883.6
Cuenta 001	264.8	258.6
Cuenta 642	8,267.5	8,078.5
Cuenta 093	0.0	4,741.8
Cuenta 005	470.2	64,902.9
Cuenta 006	29.0	31.2
Cuenta 352	0.0	23.8

SEIEM

BANCOS	2018	2017
Cuenta 127	2,532.9	2,475.0
Cuenta 884	26.9	76.9
Cuenta 892	0.0	0.1
Cuenta 360	0.0	1,159.8
Cuenta 379	32.8	32.1
Cuenta 626	0.0	0.1
Cuenta 634	0.0	12,465.1
Cuenta 650	91.2	103.4
Cuenta 669	84,209.3	82,876.4
Cuenta 677	7,596.1	7,422.4
Cuenta 685	391.9	382.9
Cuenta 693	1,463.2	12,135.6
Cuenta 707	0.0	1,052.5
Cuenta 715	13.2	15.3
Cuenta 766	0.0	0.2
Cuenta 774	1,154.9	1,128.5
Cuenta 804	14,801.2	45,943.8
Cuenta 812	8,420.2	1,050.8
Cuenta 820	38,841.0	235,405.1
Cuenta 855	0.0	4,585.1
Cuenta 863	0.0	9,833.5
Cuenta 845	0.0	11,966.8
Cuenta 839	0.0	3,615.5
Cuenta 847	948.8	24.4
Cuenta 853	3,407.5	439.2
Cuenta 924	844.9	1,110.8
Cuenta 253	0.0	898.4
Cuenta 112	133,657.3	0.0
Cuenta 521	272,119.0	0.0
Cuenta 346	54,069.4	0.0
Cuenta 564	118,982.1	0.0
Cuenta 556	12,254.5	0.0
Cuenta 580	4,887.8	0.0
Cuenta 572	892.4	0.0
Subtotal Banamex	856,315.6	608,962.1

BANCOS	2018	2017
CI BANCO S.A.		
Cuenta 704	14,594.4	0.0
Cuenta 720	3,364.9	0.0
Cuenta 644	9,605.2	0.0
Cuenta 520	15,768.7	0.0
Cuenta 582	1,075.4	0.0
Cuenta 925	24.4	0.0
Cuenta 976	20.9	0.0
Cuenta 709	4,864.2	0.0
Cuenta 717	21,474.3	0.0
Cuenta 733	299.2	0.0
Cuenta 741	66,059.1	0.0
Cuenta 768	12,786.9	0.0
Cuenta 776	1,731.1	0.0
Subtotal CI BANCO	151,668.7	0.0
TOTAL EFECTIVO Y EQUIVALENTES	1,007,984.3	608,962.1

Derechos a Recibir Efectivo o Equivalentes

Deudores Diversos por Cobrar a Corto Plazo

Al 31 de diciembre de 2018 y 2017, este rubro corresponde al registro de las solicitudes de recursos para cubrir diferentes necesidades de las áreas del SEIEM por 1 millón 769.6 miles de pesos y 3 millones 532.4 miles de pesos respectivamente. Se integra como sigue:

GASTOS POR COMPROBAR	2018	2017
Gastos a Comprobar	1,769.6	1,086.4
Otros Deudores	0.0	2,446.0
TOTAL DE DEUDORES DIVERSOS POR COBRAR A CORTO PLAZO	1,769.6	3,532.4

Cuentas por Cobrar a Corto Plazo

Estos saldos al 31 de diciembre de 2018 y 2017, representan subsidio al empleo, los cuales son comprobados o reintegrados conforme a la normatividad emitida por la Secretaría de Hacienda y Crédito Público.

SEIEM

CUENTAS POR COBRAR	2018	2017
Subsidio al Empleo	23.7	17.3
TOTAL CUENTAS POR COBRAR A CORTO PLAZO	23.7	17.3
TOTAL DERECHOS A RECIBIR EFECTIVO O EQUIVALENTES	1,793.3	3,549.7

Derechos a Recibir Bienes o Servicios**Anticipo a Contratistas por Obras Públicas a Corto Plazo**

Su saldo representa el anticipo a contratistas por obra pública, principalmente de la construcción de la planta asistencial (dormitorios) de la Normal Rural de Teneira, al 31 de diciembre de 2018, el cual asciende a 1 millón 135 mil pesos y 2017 por un importe de 1 millón 228.8 miles de pesos.

ANTICIPO A CONTRATISTAS	2018	2017
Contrato 321, UPN Jilotepec	0.0	93.8
Contrato 319, UPN Toluca	25.5	25.5
IMIFE-352-CC-I2016	1,109.5	1,109.5
TOTAL ANTICIPO A CONTRATISTAS	1,135.0	1,228.8

Inventarios**Bienes en Tránsito**

En esta cuenta se registran los contratos realizados con diferentes proveedores de bienes, previo a la entrada efectiva de éstos al Almacén. El saldo al 31 de diciembre de 2018 es por 19 millones 604.8 miles de pesos y 33 millones 816.9 miles de pesos en 2017.

BIENES EN TRÁNSITO	2018	2017
Mobiliario y Equipo de Administración	18,845.1	33,566.6
Mobiliario y Equipo Educativo y Recreativo	714.0	250.3
Maquinaria, Otros Equipos y Herramientas	45.7	0.0
TOTAL BIENES EN TRÁNSITO	19,604.8	33,816.9

Otros Activos Circulantes

Valores en Garantía

Corresponde a los depósitos que dejan los diferentes proveedores de bienes y servicios para garantizar el cumplimiento de contratos. Su saldo al 31 de diciembre de 2018 es por 25.6 miles de pesos y para 2017 es de 383.1 miles de pesos.

VALORES EN GARANTÍA	2018	2017
Kuri Isaac Juan Antonio	19.6	19.5
López López María	0.0	19.8
Perera Salgado Flor Jannett	0.0	1.7
Hernández Cuadros Miguel Ángel	0.0	29.0
Constructora las Américas y/o Víctor Perea Calero	0.0	179.2
Mayorga Inocencio José	0.0	6.6
Ramos Venancio Guillermo	0.0	92.5
Pérez Arias Benjamín	6.0	6.0
Guerra Abud Juan José	0.0	28.8
TOTAL VALORES EN GARANTÍA	25.6	383.1

ACTIVO NO CIRCULANTE

Inversiones Financieras a Largo Plazo

Fideicomisos, Mandatos y Contratos Análogos

El saldo representa el registro de la inversión e intereses que genera el Fideicomiso de Capacitación, que el Organismo estableció con el fin de actualizar a los docentes en la aplicación de sus funciones, su saldo al 31 de diciembre de 2018 asciende a 9 millones 534.7 miles de pesos y en 2017 a 8 millones 911 mil pesos.

Derechos a Recibir Efectivo o Equivalentes a Largo Plazo

Deudores Diversos a Largo Plazo

El saldo está integrado por el registro de una solicitud de recursos para cubrir las necesidades de las áreas de SEIEM, misma que no fue comprobada en tiempo y forma, lo que motivó a emprender un juicio en contra de dicho deudor, el cual a la fecha sigue en proceso, por un importe de 65 mil pesos.

Bienes Inmuebles, Infraestructura y Construcciones en Proceso y Bienes Muebles

Al 31 de diciembre de 2018 y 2017, este rubro se integra como sigue:

SEIEM

CONCEPTO	VALOR HISTORICO	ACTUALIZACIÓN	2018	2017
BIENES INMUEBLES, INFRAESTRUCTURA Y CONSTRUCCIONES EN PROCESO				
Terrenos	4,004,623.2	5,969,766.2	9,974,389.4	9,974,389.4
Edificios	1,504,916.2	2,208,450.4	3,713,366.6	3,695,099.9
Construcciones en Proceso	18,214.0	0.0	18,214.0	34,483.5
TOTAL DE BIENES INMUEBLES, INFRAESTRUCTURA Y CONSTRUCCIONES EN PROCESO	5,527,753.4	8,178,216.6	13,705,970.0	13,703,972.8
BIENES MUEBLES				
Mobiliario y Equipo de Administración	2,857,663.3	638,781.9	3,496,445.2	3,456,548.1
Mobiliario y Equipo Educacional y Recreativo	192,599.2	37,406.5	230,005.7	228,696.3
Equipo e Instrumental Médico y de Laboratorio	47,383.2	33,326.4	80,709.6	81,783.3
Equipo de Transporte	42,598.1	7,969.7	50,567.8	51,813.9
Maquinaria, otros Equipos y Herramientas	131,039.3	111,519.6	242,558.9	244,036.4
TOTAL DE BIENES MUEBLES	3,271,283.1	829,004.1	4,100,287.2	4,062,878.0
TOTAL INVERSIÓN	8,799,036.5	9,007,220.7	17,806,257.2	17,766,850.8
Depreciación Acumulada	-3,315,560.0	-2,523,767.2	-5,839,327.2	-5,632,502.7
BIENES MUEBLES E INMUEBLES NETO	5,483,476.5	6,483,453.5	11,966,930.0	12,134,348.1

Al 31 de diciembre de 2018 y 2017, la depreciación de los bienes muebles e inmuebles cargada a resultados ascendió a 283 millones 90.6 miles de pesos y 288 millones 738.8 miles de pesos respectivamente.

La cuenta de construcciones en proceso, se integra de la siguiente forma:

CONSTRUCCIONES EN PROCESO	2018	2017
IMIFE-672-1-2011	9,000.0	9,000.0
Contrato IMIFE-320-12012	0.0	2,074.6
Contrato IMIFE-321-12012	0.0	3,104.6
Contrato IMIFE-319-12012	1,363.8	1,363.8
Contrato IMIFE-597-a/2013	0.0	12,766.7
Contrato op-13-136	2,904.4	2,904.4
Contrato op-13-135	394.2	394.2
Cuenta Puente Obras en Proceso	4,551.6	2,875.2
TOTAL CONSTRUCCIONES EN PROCESO	18,214.0	34,483.5

Al 31 de diciembre 2018 y 2017 existen terrenos en proceso de regularización por 378 millones 61.1 miles de pesos y edificios en proceso de regularización por 67 millones 374.7 miles de pesos.

PASIVO

PASIVO CIRCULANTE

Cuentas por Pagar a Corto Plazo

Al 31 de diciembre de 2018 y 2017, este rubro se integra como sigue:

CUENTAS POR PAGAR	2018	2017
Proveedores por Pagar a Corto Plazo	583,116.0	311,722.0
Retenciones y Contribuciones por Pagar a Corto Plazo	0.0	154,920.4
Otras Cuentas por Pagar a Corto Plazo	213,128.7	17,472.5
TOTAL CUENTAS POR PAGAR A CORTO PLAZO	796,244.7	484,114.9

Proveedores por Pagar a Corto Plazo

Esta cuenta está integrada por contratos derivados de las adquisiciones de bienes o por la prestación de servicios, por un saldo de 583 millones 116 mil pesos, presentando una antigüedad como sigue:

VENCIMIENTO	SALDO
A 90 días	582,413.1
A 180 días	667.7
A 365 días	35.2
TOTAL PROVEEDORES POR PAGAR A CORTO PLAZO	583,116.0

Retenciones y Contribuciones por Pagar a Corto Plazo

El saldo de este rubro refleja el total de las obligaciones que tiene el SEIEM, por concepto de retenciones de Impuesto Sobre la Renta (ISR); cuotas; prestaciones y aportaciones patronales al ISSSTE; créditos del FOVISSSTE, que corresponden a los descuentos vía nómina por recuperación de créditos hipotecarios otorgados; aportaciones patronales a los seguros de: retiro, cesantía en edad avanzada y vejez, fondo de la vivienda; y cuotas de los trabajadores al SAR-FOVISSSTE; primas de seguros individuales y colectivos y otros terceros por concepto de retenciones vía nómina, conforme a lo siguiente:

SEIEM

RETENCIONES Y CONTRIBUCIONES	2018	2017
Impuesto Sobre la Renta (retenido)	0.0	1,694.9
Cuotas SAR - FOVISSSTE	0.0	3,448.1
Cuotas ISSSTE	0.0	136,078.6
Créditos FOVISSSTE	0.0	216.1
Seguros Metlife	0.0	9,043.9
Cuotas Sindicales al SNTE	0.0	2,435.8
Retenciones de Obra por Encargo	0.0	29.0
Impuesto Sobre Erogaciones al Trabajo Personal	0.0	3.7
Varios	0.0	1,970.3
TOTAL RETENCIONES Y CONTRIBUCIONES POR PAGAR A CORTO PLAZO	0.0	154,920.4

Otras Cuentas por Pagar a Corto Plazo

Al 31 de diciembre 2018 y 2017, este rubro se integra conforme a lo siguiente:

OTRAS CUENTAS POR PAGAR	2018	2017
Dependencias	197,494.8	17,472.4
Cheques en Tesorería	15,633.9	0.0
Provisión de Cheques en Tránsito	0.0	0.1
TOTAL OTRAS CUENTAS POR PAGAR A CORTO PLAZO	213,128.7	17,472.5

PASIVO NO CIRCULANTE**Cuentas por Pagar a Largo Plazo**

Al 31 de diciembre de 2018 y 2017, este rubro se integra como sigue:

CUENTAS POR PAGAR A LARGO PLAZO	2018	2017
Proveedores por Pagar a Largo Plazo	83,498.3	125,165.8
Contratistas por Obra Pública por Pagar a Largo Plazo	2,648.3	2,875.2
TOTAL CUENTAS POR PAGAR A LARGO PLAZO	86,146.6	128,041.0

Proveedores por Pagar a Largo Plazo

Integrados por los contratos fincados por las adquisiciones de bienes o por la prestación de servicios con antigüedad mayor a 365 días, cuyo saldo al 31 de diciembre 2018 y 2017 es de 83 millones 498.3 miles de pesos y 125 millones 165.8 miles de pesos, respectivamente.

Contratistas por Obras Públicas por Pagar a Largo Plazo

Su saldo representa las obligaciones con contratistas pendientes de pago con antigüedad mayor a 365 días, cuyo saldo al 31 de diciembre 2018 y 2017 es de 2 millones 648.3 miles de pesos y 2 millones 875.2 miles de pesos, respectivamente.

Los cuales se encuentran integrados de la siguiente forma:

CONTRATISTAS POR OBRAS PÚBLICAS	2018	2017
Lifer S.A. de C.V.	0.0	219.0
Orissa Construcciones S.A. de C.V.	59.5	59.4
Yaqui Construcción y Desarrollo S.A. de C.V.	0.0	8.0
Coningar Construcciones y Montajes Especiales S.A. de C.V.	2,588.8	2,588.8
TOTAL CONTRATISTAS POR OBRAS PÚBLICAS	2,648.3	2,875.2

Por lo que respecta a este rubro, cabe mencionar que se están efectuando las gestiones necesarias a fin de depurar dichas cuentas.

2. ESTADO DE ACTIVIDADES**Ingresos y Otros Beneficios**

Los ingresos se reconocen cuando existe jurídicamente el derecho de cobro, por los siguientes conceptos: ingresos por venta de bienes o servicios, derechos, aprovechamientos, asignaciones y subsidios por parte del Gobierno del Estado de México a los SEIEM, ingresos financieros, disminución del exceso de provisiones, así como otros ingresos y beneficios varios, integrándose de la siguiente manera:

INGRESOS Y OTROS BENEFICIOS	2018	2017
Ingresos de Gestión		
Ingresos por Venta de Bienes y Servicios	0.0	2.1
Derechos	31,969.1	30,430.5
Aprovechamientos	108,613.5	23,741.9

SEIEM

INGRESOS Y OTROS BENEFICIOS	2018	2017
Participaciones, Aportaciones, Transferencias, Asignaciones, Subsidios y Otras		
Subsidios	33,440,141.8	32,251,386.4
Otros Ingresos y Beneficios		
Ingresos Financieros	32,204.5	27,672.6
Disminución del Exceso de Provisiones	2,978.4	20,306.7
Otros Ingresos y Beneficios	40,084.0	26,749.4
TOTAL DE INGRESOS Y OTROS BENEFICIOS	<u>33,655,991.3</u>	<u>32,380,289.6</u>

Gastos y Otras Pérdidas

Los gastos reflejan el reconocimiento de una obligación de pago a favor de terceros por la recepción de conformidad de bienes, servicios y obras oportunamente contratados; así como de las obligaciones que derivan de tratados, leyes, decretos, resoluciones y sentencias definitivas, los conceptos que integran este rubro son los siguientes:

GASTOS Y OTRAS PÉRDIDAS	2018	2017
Gastos		
Servicios Personales	29,025,847.5	27,966,977.8
Materiales y Suministros	574,966.3	779,599.1
Servicios Generales	3,026,701.8	2,982,179.7
Ayudas Sociales	541,756.4	480,161.4
Bienes Muebles e Intangibles	230,489.3	5,021.0
Otros Gastos y Pérdidas Extraordinarias		
Estimaciones, Depreciaciones, Deterioros, Obsolescencias y Amortizaciones	283,090.6	288,738.8
Disminución de Inventarios	7,733.3	27,664.1
Otros Gastos	18,839.5	19,584.3
TOTAL GASTOS Y OTRAS PÉRDIDAS	<u>33,709,424.7</u>	<u>32,549,926.2</u>

3. ESTADO DE VARIACIÓN EN LA HACIENDA PÚBLICA**Aportaciones**

Este rubro asciende a 6 mil 329 millones 292 mil pesos y muestra el total de los derechos transferidos por la Federación al Gobierno del Estado de México, en junio de 1992 para la creación de SEIEM, en cumplimiento al Acuerdo Nacional para la Modernización de la Educación Básica. Incluye también el total de los bienes recibidos a título de donación en los diferentes centros escolares del Organismo.

Resultado de Ejercicios Anteriores

Representa el importe del Ahorro/Desahorro de los ejercicios desde el inicio de operaciones del Organismo hasta el ejercicio inmediato pasado por un importe de menos 1 mil 517 millones 236.6 miles de pesos.

Resultado del Ejercicio

Representa el importe del Ahorro/Desahorro del ejercicio al 31 de diciembre de 2018 refleja un importe de menos 53 millones 433.4 miles de pesos.

Actualización de la Hacienda

En esta cuenta se presenta el monto del cálculo de la reexpresión financiera al 31 de diciembre de 2007, ocasionada por el reconocimiento de los efectos inflacionarios en el valor original de los bienes muebles e inmuebles propiedad del Organismo, misma que durante el presente ejercicio se ve afectada únicamente por las bajas de bienes muebles, cuyo monto actualizado al 31 de diciembre de 2018 es por 7 mil 366 millones 59.4 miles de pesos.

4. ESTADO DE FLUJOS DE EFECTIVO

El importe del efectivo al 31 de diciembre de 2018 y 2017 es de 1 mil 7 millones 984.3 miles de pesos y 608 millones 962.1 miles de pesos respectivamente.

CONCEPTO	2018	2017
Bancos / Tesorería	1,007,984.3	608,962.1
TOTAL DE EFECTIVO Y EQUIVALENTES	1,007,984.3	608,962.1

Al 31 de diciembre de 2018, se realizaron las siguientes bajas y altas al activo fijo de SEIEM.

MOVIMIENTOS DE BIENES MUEBLES	2018
Mobiliario y Equipo de Administración	39,897.1
Mobiliario y Equipo Educativo y Recreativo	1,309.4
Equipo e Instrumental Médico y de Laboratorio	-1,073.7
Vehículos y Equipo de Transporte	-1,246.1
Maquinaria, Otros Equipos y Herramientas	-1,477.5
TOTAL DE MOVIMIENTOS DE BIENES MUEBLES	37,409.2

CONCILIACIÓN DE LOS FLUJOS DE EFECTIVO NETOS DE LAS ACTIVIDADES DE OPERACIÓN Y LA CUENTA DE AHORRO/DESAHORRO ANTES DE RUBROS EXTRAORDINARIOS

Concepto	2018	2017
Flujos Netos de Efectivo por Actividades de Operación	-53,433.4	-169,636.6
Flujos Netos de Efectivo por Actividades de Inversión	183,214.2	303,927.5
Flujos Netos de Efectivo por Actividades de Financiamiento	269,241.4	-794,457.1
Incremento /Disminución Neta en el Efectivo y Equivalentes al Efectivo	399,022.2	-660,166.2
Efectivo y Equivalentes al Efectivo al Inicio del Ejercicio	608,962.1	1,269,128.3
Efectivo y Equivalentes al Efectivo al Final del Ejercicio	1,007,984.3	608,962.1

5. CONCILIACION ENTRE LOS INGRESOS PRESUPUESTARIOS Y CONTABLES, ASI COMO ENTRE LOS EGRESOS PRESUPUESTARIOS Y LOS GASTOS CONTABLES

Servicios Educativos Integrados al Estado de México Conciliación entre los Ingresos Presupuestarios y Contables Correspondiente del 1 de Enero al 31 de Diciembre de 2018 (Miles de Pesos)		
1. Ingresos Presupuestarios		34,444,866.2
2. Más Ingresos Contables no Presupuestarios		0.0
Incremento por Variación de Inventarios		
Disminución del Exceso de Estimaciones por Pérdida o Deterioro u Obsolescencia		
Disminución del Exceso de Provisiones		
Otros Ingresos y Beneficios Varios		
Otros Ingresos Contables no Presupuestarios		
3. Menos Ingresos Presupuestarios no Contables		788,874.9
Productos de Capital		
Aprovechamientos Capital		
Ingresos Derivados de Financiamientos	788,874.9	
Otros ingresos presupuestarios no contables		
4. Ingresos Contables (4 = 1 + 2 - 3)		33,655,991.3

CUENTA PÚBLICA DEL GOBIERNO, ORGANISMOS AUXILIARES Y AUTÓNOMOS DEL ESTADO DE MÉXICO 2018

Servicios Educativos Integrados al Estado de México Conciliación entre los Egresos Presupuestarios y los Gastos Contables Correspondiente del 1 de Enero al 31 de Diciembre de 2018 (Miles de Pesos)		
1.- Total de Egresos (Presupuestarios)		34,020,408.7
2.- Menos Egresos Presupuestarios no Contables		620,647.4
Mobiliario y Equipo de Administración	112,965.4	
Mobiliario y Equipo Educativo y Recreativo	7,323.3	
Equipo e Instrumental Médico y de Laboratorio	45.7	
Vehículos y Equipo de Transporte		
Equipo de Defensa y Seguridad		
Maquinaria, Otros Equipos y Herramientas	2,862.2	
Activos Biológicos		
Bienes Inmuebles		
Activos Intangibles		
Obra Pública en Bienes Propios		
Acciones y Participaciones de Capital	1,903.3	
Compra de Títulos y Valores		
Inversiones en Fideicomisos, Mandatos y Otros Análogos		
Provisiones para Contingencias y Otras Erogaciones Especiales		
Amortización de la Deuda Pública		
Adeudos de Ejercicios Fiscales Anteriores (ADEFAS)	495,547.5	
Otros Egresos Presupuestales No Contables		
3. Más Gastos Contables no Presupuestales		309,663.4
Estimaciones, Depreciaciones, Deterioros, Obsolescencia y Amortizaciones	283,090.6	
Provisiones		
Disminución de Inventarios	7,733.3	
Aumento por Insuficiencia de Estimaciones por Pérdida o Deterioro u Obsolescencia		
Aumento por Insuficiencia de Provisiones		
Otros Gastos	18,839.5	
Otros Gastos Contables No Presupuestales		
4. Total de Gasto Contable (4 = 1 - 2 + 3)		33,709,424.7

NOTAS DE MEMORIA (CUENTAS DE ORDEN)

Las cuentas de orden se utilizan para registrar movimientos de valores que no afecten o modifiquen el balance del SEIEM, sin embargo su incorporación en libros es necesaria con fines de recordatorio contable, de control y en general sobre los aspectos administrativos, o bien, para consignar sus derechos o responsabilidades contingentes que puedan, o no, presentarse en el futuro.

Las cuentas que se manejan dentro del SEIEM son las siguientes:

Servicios Educativos Integrados al Estado de México		
CUENTAS DE ORDEN CONTABLES		
(Miles de Pesos)		
	<u>2018</u>	<u>2017</u>
CUENTAS DEUDORAS		
Monederos Electrónicos en Custodia	1,839.5	1,839.5
Apoyos Otorgados en Custodia	16,901.7	25,320.7
Fondos en Desincorporación (en Efectivo)	9,437.5	8,879.1
Almacén	562,733.0	825,009.3
Fideicomiso para Capacitación, Investigación y Educación	167,434.6	152,871.8
	<u>758,346.3</u>	<u>1,013,920.4</u>
CUENTAS ACREEDORAS		
Custodia en Monederos Electrónicos	1,839.5	1,839.5
Custodia de Apoyos Otorgados	16,901.7	25,320.7
Desincorporación de Fondos (en Efectivo)	9,437.5	8,879.1
Artículos Disponibles por el Almacén	562,733.0	825,009.3
Capacitación, Investigación y Educación	167,434.6	152,871.8
	<u>758,346.3</u>	<u>1,013,920.4</u>

CUENTA PÚBLICA DEL GOBIERNO, ORGANISMOS AUXILIARES Y AUTÓNOMOS DEL ESTADO DE MÉXICO 2018

Servicios Educativos Integrados al Estado de México		
CUENTAS DE ORDEN PRESUPUESTALES		
(Miles de Pesos)		
	<u>2018</u>	<u>2017</u>
CUENTAS DEUDORAS		
Ley de Ingresos Estimada	34,468,662.4	34,350,279.3
Presupuesto de Egresos por Ejercer de Gasto de Funcionamiento	155,896.7	94,900.2
Presupuesto de Egresos por Ejercer de Deuda Pública	282,795.1	280,340.0
Presupuesto de Egresos por Ejercer de Transferencias, Asignaciones y Otras Ayudas	4,361.1	3,566.8
Presupuesto de Egresos por Ejercer de Bienes Muebles e Inmuebles	5,200.8	51,518.7
Presupuesto de Egresos Devengado de Gastos de Funcionamiento	666,694.4	518,099.8
Presupuesto de Egresos Devengado de Transferencias, Asignaciones y Otras Ayudas	57.7	1,587.0
Presupuesto de Egresos Devengado de Bienes Muebles e Inmuebles	120,219.5	3,883.1
Presupuesto de Egresos Devengado de Inversión Pública	1,903.3	
Presupuesto de Egresos Pagado de Gastos de Funcionamiento	31,960,821.2	31,210,656.8
Presupuesto de Egresos Pagado de Transferencias, Asignaciones y Otras Ayudas	541,698.7	478,574.3
Presupuesto de Egresos Pagado de Bienes Muebles e Inmuebles	233,466.5	69,592.1
Presupuesto de Egresos Pagado de Deuda Pública	495,547.5	1,637,560.5
	<u>68,937,324.9</u>	<u>68,700,558.6</u>
CUENTAS ACREEDORAS		
Ley de Ingresos por Ejecutar	23,796.2	423,947.1
Ley de Ingresos Recaudada	34,444,866.2	33,926,332.2
Presupuesto de Egresos Aprobado de Gastos de Funcionamiento	32,783,412.3	31,823,656.8
Presupuesto de Egresos Aprobado de Deuda Pública	778,342.6	1,917,900.5
Presupuesto de Egresos Aprobado de Bienes Muebles, Inmuebles e Intangibles	358,886.8	124,993.9
Presupuesto de Egresos Aprobado de Transferencias, Asignaciones, Subsidios y Otras Ayudas	546,117.5	483,728.1
Presupuesto de Egresos Aprobado de Inversión Pública	1,903.3	
	<u>68,937,324.9</u>	<u>68,700,558.6</u>

NOTAS DE GESTIÓN ADMINISTRATIVA

1. INTRODUCCIÓN

Los Estados Financieros del Organismo, proveen de información financiera a los usuarios de la misma y aquellos para los que represente algún interés.

El objetivo del presente documento es la revelación del contexto y de los aspectos económicos-financieros más relevantes que influyen en las decisiones del período, y que deberán ser considerados en la elaboración de los estados financieros para la mayor comprensión de los mismos y sus particularidades.

De esta manera, se informa y explica la respuesta de Servicios Educativos Integrados al Estado de México a las condiciones relacionadas con la Información financiera de cada período de gestión; además de exponer aquellas políticas que podrían afectar la toma de decisiones en periodos posteriores.

2. PANORAMA ECONÓMICO Y FINANCIERO

Servicios Educativos Integrados al Estado de México, operó en estricto apego a la normatividad, tal como lo establece el Manual de Programación y Presupuesto, Manual de Normas y Políticas para el ejercicio del Gasto Público del Gobierno del Estado de México, la Ley de Ingresos y el Manual Único de Contabilidad Gubernamental para las Dependencias y Entidades Públicas del Gobierno y Municipios del Estado de México, entre otros.

3. AUTORIZACIÓN E HISTORIA

Servicios Educativos Integrados al Estado de México, es un organismo público descentralizado de carácter estatal con personalidad jurídica y patrimonio propios, creado mediante el Decreto No. 103 de la Legislatura Local, de fecha 30 de mayo de 1992; publicado en la Gaceta del Gobierno el 3 de junio de 1992, en el marco de la descentralización de la educación a los Estados y como consecuencia del Acuerdo Nacional para la Modernización de la Educación Básica, de la H. "LI" Legislatura del Estado de México.

4. ORGANIZACIÓN Y OBJETO SOCIAL

Objeto Social

El Organismo tiene encomendado, hacerse cargo integralmente de los servicios de educación básica y normal que le transfiera la Federación.

Constitución y Actividades

Servicios Educativos Integrados al Estado de México (SEIEM), es un organismo público descentralizado, con personalidad jurídica y patrimonio propios, creado mediante el Decreto No. 103 de la Legislatura Local, de fecha 30 de mayo de 1992, en el marco de la descentralización de la educación básica a los Estados.

Tiene el objeto de ofrecer educación básica y normal de calidad, que proporcione a los educandos una amplia cultura, constituida por habilidades intelectuales, conocimientos básicos en disciplinas científicas, humanísticas tecnológicas; y valores que incorporen los principios de libertad, justicia y democracia; que propicie en ellos un desarrollo integral y una identidad estatal y nacional, que les permita en el futuro, con

responsabilidad social, participar en la conformación de un país más competitivo en el concierto de las naciones.

Para el cumplimiento de su objeto, Servicios Educativos Integrados al Estado de México, tendrá las siguientes atribuciones de conformidad con las políticas del Ejecutivo Estatal:

- I. Planear, desarrollar, dirigir, vigilar y evaluar los servicios de educación básica y normal transferidos, en concordancia con el artículo 3 Constitucional, la Ley Federal de Educación, la Ley de Educación Pública del Estado de México, el Plan Estatal de Desarrollo, el Programa Estatal de Desarrollo Educativo, el Acuerdo Nacional para la Modernización de la Educación Básica y demás disposiciones, que de manera programada y con base en las políticas, establezcan las autoridades educativas.
- II. Coadyuvar con la Secretaría de Educación, Cultura y Bienestar Social en la reorganización del sistema educativo transferido.
- III. Impulsar el funcionamiento de los Consejos Técnicos de la Educación Estatal y Municipal.
- IV. Proponer por conducto del Ejecutivo del Estado a la Secretaría de Educación Pública, los objetivos y contenidos regionales de los planes y programas de estudio de enseñanza básica.
- V. Desarrollar programas de superación académica y actualización para el magisterio, y de capacitación para el personal administrativo.
- VI. Realizar investigación educativa tendiente a mejorar el desempeño del personal docente y los educandos.
- VII. Establecer los procedimientos de ingreso, permanencia y promoción de su personal, según los reglamentos que se expidan al efecto y demás disposiciones legales aplicables, atendiendo a lo establecido en el Acuerdo Nacional para la Modernización de la Educación Básica y los Convenios suscritos entre el Ejecutivo Federal, el Gobierno del Estado de México y el Sindicato Nacional de Trabajadores de la Educación el 16 de mayo de 1992.
- VIII. Observar los procedimientos de selección e ingreso de los alumnos y las normas para su permanencia.
- IX. Participar en los programas de educación para la salud, mejoramiento del ambiente y otros de interés social aprobados por el Estado.
- X. Coordinar, organizar y fomentar la enseñanza y la práctica de los deportes, propiciando la participación de los educandos en torneos y justas deportivas.
- XI. Promover y vigilar la realización de actos cívicos escolares de acuerdo al calendario oficial.
- XII. Otorgar becas con base en lineamientos que establezca el Ejecutivo Estatal, tomando en su caso la opinión del Sindicato Nacional de Trabajadores de la Educación.
- XIII. Expedir certificados de estudio.
- XIV. Promover y fortalecer la participación de la comunidad en el sistema educativo.
- XV. Administrar los recursos humanos, financieros, técnicos y materiales, destinados al cumplimiento de su objeto.
- XVI. Administrar su patrimonio conforme a esta Ley y demás disposiciones aplicables.

- XVII. Celebrar convenios de coordinación con autoridades federales, estatales y municipales, organismos públicos y privados para el cumplimiento de su objeto.
- XVIII. Informar al Ejecutivo Estatal, sobre el cumplimiento de la normatividad federal en materia educativa y proponer reformas o modificaciones.
- XIX. Expedir las disposiciones aplicables a efecto de hacer efectivas las atribuciones que le confiere esta Ley.
- XX. Las demás necesarias para el cumplimiento de su objeto y las que le confieren las disposiciones legales aplicables.

Principal Actividad

Ofrecer una educación básica normal de calidad que proporcione a los educandos una amplia cultura, constituida por habilidades intelectuales, conocimientos básicos en disciplinas científicas, humanísticas y tecnológicas y valores que incorporen los principios de libertad, justicia y democracia, que propicie en ellos un desarrollo integral y una identidad estatal y nacional, que les permita en el futuro, con responsabilidad social, participar en la conformación de un país más competitivo en el concierto de las naciones.

Ejercicio Fiscal

La información presentada corresponde al cierre del ejercicio fiscal 2018.

Régimen Jurídico

Organismo Público Descentralizado de carácter estatal, con personalidad jurídica y patrimonio propios.

Consideraciones Fiscales

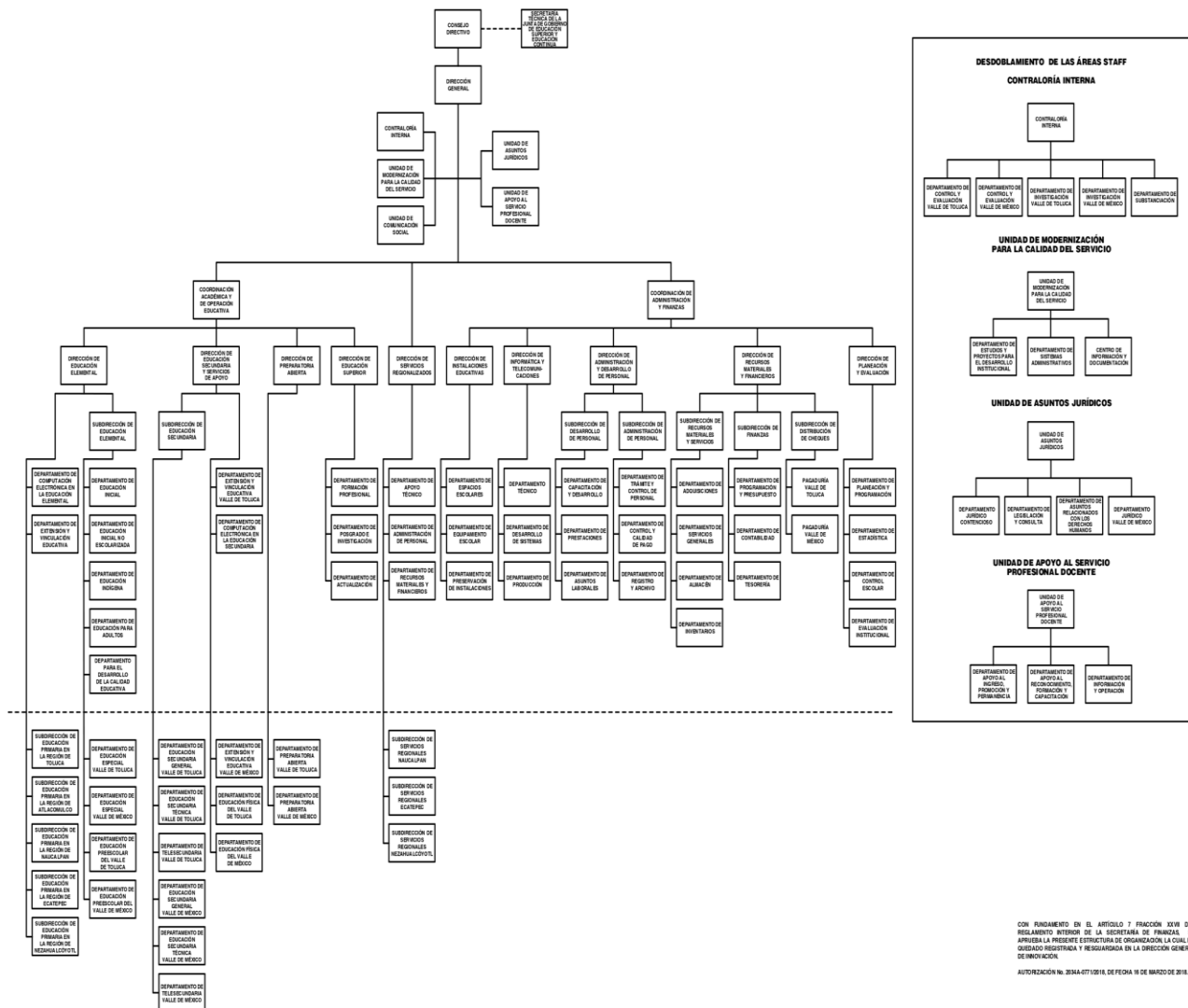
Se encuentra constituido bajo el Régimen de “Personas Morales con fines no lucrativos” ante la SHCP, con R.F.C. SEI920604D7A y con actividad económica en:

- Escuelas del Sector Público que combinan diversos niveles de educación.
- Escuelas de Educación Superior pertenecientes al Sector Público.

Estructura Organizacional Básica

El Organismo cuenta con los órganos de gobierno y administración siguientes:

- I. Consejo Directivo – Órgano máximo de Gobierno.
- II. Dirección General – Representante Legal del Organismo.
- III. Coordinaciones del Área – Encargadas del despacho de los asuntos encomendados por el Director General.



CON FUNDAMENTO EN EL ARTICULO 7 Y FRACCIÓN XXVII DEL REGLAMENTO INTERIOR DE LA SECRETARÍA DE FINANZAS SE APRUEBA LA PRESENTE ESTRUCTURA DE ORGANIZACIÓN LA CUAL HA QUEDADO REGISTRADA Y RESGUARDADA EN LA DIRECCION GENERAL DE INNOVACION.
 AUTORIZACION No. 383A-07/10/18, DE FECHA 10 DE MARZO DE 2018.

Fideicomisos

Cuenta con un Fideicomiso firmado con el Banco Nacional de México, S.A. de C.V., formalizado mediante el contrato No. 469

5. BASES DE PREPARACIÓN DE LOS ESTADOS FINANCIEROS.

Los Estados Financieros de SEIEM, presentan integralmente la información relativa a las operaciones realizadas con el presupuesto autorizado por la H. Legislatura del Estado de México.

Estos documentos son elaborados en cumplimiento con las normas, criterios y principios técnicos emitidos por el Consejo Nacional de Amortización Contable, como lo establece el art. 49 de la Ley General de Contabilidad Gubernamental y el Manual Único de Contabilidad Gubernamental para las Dependencias y Entidades Públicas del Gobierno y Municipios del Estado de México, en apego a los Postulados de Contabilidad Gubernamental y con los preceptos establecidos en el Código Financiero del Estado de México y Municipios, mismos que establecen las prácticas para el registro de las operaciones presupuestales y financieras.

Los Postulados a los que se hace mención y que sustentan de manera técnica el registro de las operaciones, la elaboración y presentación de estados financieros basados en su razonamiento eficiencia demostrada, respaldo en legislación especializada y aplicación de la Ley General de Contabilidad Gubernamental son:

- 1) **Sustancia Económica.** Es el reconocimiento contable de las transacciones, transformaciones internas y otros eventos, que afectan económicamente al ente público y delimitan la operación del Sistema de Contabilidad Gubernamental.
- 2) **Entes Públicos.** Los poderes Ejecutivo, Legislativo y Judicial de la Federación y de las entidades federativas, los entes autónomos de la Federación y de las entidades federativas, los ayuntamientos de los municipios, los órganos político-administrativos de las demarcaciones territoriales del Distrito Federal, y las entidades de la administración pública paraestatal, ya sean federales, estatales o municipales.
- 3) **Existencia Permanente.** La actividad del Ente Público se establece por tiempo indefinido, salvo disposición legal en la que se especifique lo contrario.
- 4) **Revelación Suficiente.** Los estados e información financiera deben mostrar amplia y claramente la situación financiera y los resultados del ente público.
- 5) **Importancia Relativa.** La información debe mostrar los aspectos importantes de la entidad que fueron reconocidos contablemente.
- 6) **Registro e Integración Presupuestaria.** La información presupuestaria de los entes públicos se integra en la contabilidad en los mismos términos que se presentan.
- 7) **Consolidación de la Información Financiera.** Los estados financieros de los entes públicos deberán presentar de manera consolidada la situación financiera, los resultados de operación, el flujo de efectivo o los cambios en la situación financiera y las variaciones a la Hacienda Pública, como si se tratara de un solo ente público.
- 8) **Devengo Contable.** Los registros contables de los entes públicos se llevarán con base acumulativa. El ingreso devengado, es el momento contable que se realiza cuando existe jurídicamente el derecho de cobro de impuestos, derechos, productos, aprovechamientos y otros ingresos por parte de los entes públicos.

El gasto devengado es el momento contable que refleja el reconocimiento de una obligación de pago a favor de terceros por la recepción de conformidad de bienes, servicios y obra pública contratados, así como de las obligaciones que derivan de tratados, leyes, decretos, resoluciones y sentencias definitivas.
- 9) **Valuación.** Todos los eventos que afectan económicamente a ente público deben ser cuantificados en términos monetarios y se registrarán al costo histórico o al valor económico más objetivo registrándose en moneda nacional.
- 10) **Dualidad Económica.** El ente público debe reconocer en la contabilidad, la representación de las transacciones y algún otro evento que afecte su situación financiera, su composición por los recursos asignados para el logro de sus fines y por sus fuentes conforme a los derechos y obligaciones.
- 11) **Consistencia.** Ante la existencia de operaciones similares en un ente público, debe corresponder un mismo tratamiento contable, el cual debe permanecer a través del tiempo, en tanto no cambie la esencia económica de las operaciones.

Reconocimiento de los Efectos de la Inflación en la Información Financiera

Los estados financieros fueron preparados, sobre la base del costo histórico original, modificado hasta el 31 de diciembre de 2007, con los efectos de la inflación, conforme a las disposiciones normativas establecidas en la circular de la Información Financiera para el Reconocimiento de los Efectos de la inflación, que deben utilizar las Entidades del Sector Auxiliar del Gobierno del Estado de México. Esta norma establece únicamente la actualización de los inmuebles mobiliario y equipo así como la depreciación acumulada del ejercicio mediante el Método de Ajustes por Cambios en el Nivel General de Precios a la fecha del balance. Este procedimiento de actualización establecido en la citada circular difiere de lo establecido en la NIF B-10 emanado de las normas de información financiera aceptadas en México, el cual también requiere del reconocimiento de los efectos de la inflación en los componentes del patrimonio y del estado de resultados, la determinación del efecto por posición monetaria y la presentación de los estados financieros comparativos a cifras de cierre del 31 de diciembre de 2007.

A partir del ejercicio terminado al 31 de diciembre de 2008, tomando como referencia de NIF B-10 emitida por el Consejo Mexicano para la Investigación y Desarrollo de Normas de Información Financiera, A.C., y considerando que en los últimos 8 años la inflación no ha rebasado el 10% anual, se ha decidido no aplicar el procedimiento de revaluación de los bienes muebles e inmuebles.

Asimismo la NIF B-10 requiere que se reconozcan los efectos de la inflación en la información financiera siempre que se considere que sus efectos son relevantes, lo cual ocurre cuando dicha inflación es igual o mayor que el 26% acumulado durante los tres ejercicios anuales anteriores.

Bajo este esquema, se establece que cuando la economía se encuentra en un entorno inflacionario se definirá el procedimiento a través del cual, los entes gubernamentales, deberán realizar la revaluación de los estados financieros. Los índices que se utilizan para efectos de determinar un entorno económico no inflacionario fueron los siguientes.

<u>EJERCICIO</u>	<u>INPC</u>	<u>INFLACIÓN</u>
2018	103.020	-21.24%
2017	130.813	6.77%
2016	122.515	3.36%

6. POLÍTICAS DE CONTABILIDAD SIGNIFICATIVAS

La información contable básica está conformada por el Estado de Situación Financiera, el Estado de Actividades para Entidades con fines no lucrativos, el Estado de Flujos de Efectivo, Estado de Variaciones en la Hacienda Pública / Patrimonio, Estado Analítico del Activo, así como sus notas, también se integra por los estados complementarios.

La información presupuestal se integra por el Estado de Ingresos y Egresos, el Estado Comparativo de Ingresos, el Estado Comparativo de Egresos al Estado de Avance Presupuestal de Ingresos y el Estado de Avance Presupuestal de Egresos, así como los complementarios que detallan los ingresos y egresos por cada concepto.

Respecto a la clasificación del pasivo, se considerará a corto plazo el que vence dentro del ejercicio fiscal correspondiente, y a largo plazo el que venza en ejercicios fiscales posteriores al que corresponda la información.

Inversiones en Instituciones Financieras

Las inversiones en valores negociables de los Poderes Legislativo, Ejecutivo y Judicial, Tesorerías Municipales incluidos sus organismos descentralizados y entes autónomos, se administrarán con eficiencia, eficacia y honradez, para cumplir con los objetivos y programas a los que estén destinados.

Inventarios de Materiales y Suministros

Al almacén corresponden todos los bienes de consumo existentes ya sea para su distribución a las áreas operativas o para el desarrollo de programas sociales.

Las existencias se valúan a costo promedio y su registro contable y presupuestal se efectúa en el momento en que el gasto se considera devengado.

Anticipos a Contratistas

Los anticipos a contratistas son las cantidades entregadas a los contratistas de obra, las cuales son registradas y comprobadas de acuerdo a la normatividad aplicable.

Bienes Muebles Inmuebles e Intangibles

Tratándose de bienes adquiridos para la operación de las oficinas, el registro se hace afectando tanto el resultado del ejercicio como el Presupuesto de Egresos.

Se realizan levantamientos físicos de inventarios en los meses de junio y diciembre a fin de presentar los saldos de la cuenta de Almacén, cotejados por las existencias físicas, mismos que son realizados en presencia de Contraloría Interna.

Periódicamente se efectúan análisis de las cuentas y documentos por cobrar, identificando aquellas con características de incobrabilidad de las cuales se elaboraran las constancias respectivas, presentándose a la Junta de Consejo para su autorización y registro.

La adquisición de los inmuebles, mobiliario y equipo, vehículos, maquinaria y obras de arte, entre otros, se registran a su costo de adquisición o construcción en caso de que sean producto de una donación, expropiación, adjudicación o dación en pago a su valor estimado razonablemente por el área administrativa correspondiente o de un bien similar o al de avalúo, aun cuando no se cuente con la factura o documento original que ampare la propiedad del bien e incluso cuando se encuentren en trámite de regularizar de la propiedad.

En todos los casos se incluyen los gastos y costos relacionados con su adquisición, así como el impuesto al valor agregado excepto cuando se trata de organismos sujetos a un régimen fiscal distinto al de no contribuyentes.

No se consideran como activo no circulante los bienes intangibles tales como licencias de software, redes, entre otros.

Tratándose de las adquisiciones de bienes muebles con un costo igual o mayor a 70 UMAS, se registran contablemente como un aumento en el activo y la unidad ejecutora del gasto que los adquiera deberá incluirlos en el sistema de control patrimonial, dichos montos son conciliados y aquellas adquisiciones con un importe menor son registradas contablemente como un gasto. En ambos casos se afectará el presupuesto de egresos en la partida y programa correspondiente.

Para efectos del control administrativo, las adquisiciones de bienes muebles con un costo igual o mayor a 35 UMAS, pero menor de 70 UMAS, también son incorporados al sistema de control patrimonial. Los

bienes muebles adquiridos con un costo menor a 35 UMAS, se consideran bienes no inventariados y no requieren de control administrativo alguno.

En el caso de bienes de consumo inmediato o refacciones y herramientas se llevan directamente al gasto y su política de registro es la que refiere al Almacén.

En todos los casos se cumple lo dispuesto en las Normas Administrativas para la Asignación y Uso de Bienes y Servicios de las Dependencias, Organismos Auxiliares y Fideicomisos Públicos del Poder Ejecutivo Estatal expedida por la Secretaría de Finanzas.

Obligaciones de Carácter Laboral

Las indemnizaciones y compensaciones de retiro y primas de antigüedad que tuviera que pagar SEIEM en ciertos casos de despido o renuncia de su personal las reconoce en los egresos del ejercicio en que ocurren. No existe partida presupuestal para la creación de una reserva para estas obligaciones. Se estima que el Gobierno Estatal se hará cargo de cubrir anualmente los pagos extraordinarios que ocurren.

Al respecto el Manual Único de Contabilidad Gubernamental para las Dependencias y Entidades Públicas del Gobierno y Municipios del Estado de México, establece lo siguiente: Las entidades no deben registrar ninguna provisión para contingencias por las eventuales indemnizaciones y compensaciones que tenga que pagar a su personal incluso a favor de terceros, en caso de despidos injustificados así resueltos por los Tribunales correspondientes o cualquier otra derivada de las relaciones laborales, pues consistentemente las deberán reconocer en el ejercicio en el que se paguen, debido a que es en ese momento cuando se afecta el presupuesto de egresos del ejercicio.

Hacienda Pública / Patrimonio

Las cuentas que integran la hacienda pública representan al patrimonio con que cuenta SEIEM, el cual se aumenta por las aportaciones recibidas del Gobierno del Estado de México, Federación, Municipios, personas físicas o morales y por las adjudicaciones y expropiaciones de bienes, así como por el resultado del ejercicio y se disminuye por la baja o donación de bienes muebles e inmuebles que forman parte del patrimonio y por las devoluciones de las aportaciones recibidas.

Ingresos y Egresos

En el estado de actividades se reconoce como un ingreso a total del subsidio autorizado. La aplicación de dicho subsidio se registra en los distintos capítulos de egresos autorizados en el presupuesto anual.

Presupuesto Comprometido

En cumplimiento a la normatividad presupuestal, vigente, la afectación contable y al presupuesto autorizado de SEIEM, se consideran devengados desde el momento que se formalizan las transacciones, mediante la recepción de los bienes a satisfacción, independientemente de la fecha de pago.

Postulados

De conformidad con el Artículo 22 de la Ley de contabilidad “los postulados tienen como objetivo sustentar técnicamente la contabilidad gubernamental, así como organizar la efectiva sistematización que permite la obtención de información veraz, clara y concisa”.

Los Postulados Básicos representan uno de los elementos fundamentales que configuran el SGC al permitir la identificación, el análisis, la interpretación, la capacitación, el procesamiento, el reconocimiento de las

transacciones, transformaciones internas y otros eventos que afectan económicamente al ente público. Sustentar de manera técnica el registro de las operaciones, la elaboración y presentación de estados financieros; basados a su razonamiento, eficiencia demostrada, respaldo en legislación especializada y aplicación de la Ley, con la finalidad de uniformar los métodos, procedimientos y prácticas contables.

7. POSICIÓN EN MONEDA EXTRANJERA Y PROTECCIÓN DE RIESGO CAMBIARIO

No aplica.

8. REPORTE ANALÍTICO DEL ACTIVO

La depreciación se calcula bajo el método de línea recta sobre los saldos iniciales de los activos fijos, al costo para las inversiones hechas a partir de 2008 y a valor actualizado para las inversiones efectuadas hasta el 31 de diciembre de 2007. Las tasas de depreciación utilizadas son las siguientes:

Concepto	Tasas	
	2018	2017
Edificios	2%	2%
Mobiliario y Equipo de Oficina	3%	3%
Vehículos	10%	10%
Equipo de Cómputo	20%	20%
Maquinaria y Equipo	10%	10%
Otros Activos	10%	10%

De conformidad con la política para la depreciación del Manual Único de Contabilidad Gubernamental para las Dependencias y Entidades Públicas del Gobierno y Municipios del Estado de México, en la cual se establece que en caso de que un bien se encuentre totalmente depreciado, pero se considere que cuenta aún con vida útil, éste se dará de alta nuevamente en el activo, con un valor estimado razonable o de un bien similar a juicio del área administrativa correspondiente y será sujeto nuevamente al procedimiento de depreciación y revaluación. Esta práctica difiere con las Normas de Información Financiera Aceptadas en México.

9. FIDEICOMISO, MANDATOS Y ANÁLOGOS

SEIEM tiene un contrato de Fideicomiso denominado “Programa de Capacitación Profesional de Docentes y Directivos” en BANAMEX, S. A. Cta. No. 469

10. REPORTE DE LA RECAUDACIÓN

CONCEPTO	2018
Ingresos de Gestión	31,969.1
Participaciones, Aportaciones, Transferencias, Asignaciones, Subsidios y Otras Ayudas	33,440,141.8
Otros Ingresos y Beneficios Varios	183,880.4
	<u>33,655,991.3</u>

11. INFORMACIÓN SOBRE LA DEUDA Y EL REPORTE ANALÍTICO DE DEUDA

No aplica.

12. CALIFICACIONES OTORGADAS

No aplica.

13. PROCESO DE MEJORA

La Administración del Organismo, transita a un nuevo modelo de gestión, orientado a la generación de resultados de valor para la ciudadanía.

En este contexto se pretende garantizar la estabilidad del Organismo, pero también dar continuidad a su modernización.

La solidez y el buen desempeño de este Organismo, tienen como base las mejores prácticas administrativas emanadas de la permanente revisión y actualización de las estructuras organizacionales y sistemas de trabajo, del diseño e instrumentación de proyectos de innovación y del establecimiento de sistemas de gestión de la calidad.

Una acción organizada permite a Servicios Educativos Integrados al Estado de México dar cumplimiento a su misión. La estructura organizativa, la división del trabajo, los mecanismos de coordinación y comunicación, las funciones y actividades encomendadas, el nivel de centralización o descentralización, los procesos clave de la organización y los resultados que se obtienen, son algunos de los aspectos que delimitan la gestión administrativa de este organismo descentralizado del Ejecutivo Estatal.

Las medidas tomadas de planificación, conocimiento, aprendizaje, control interno y evaluación de la acción administrativa son procesos de mejora a efecto de transformar la cultura hacia nuevos esquemas de responsabilidad, transparencia, organización, liderazgo y productividad.

14. INFORMACIÓN POR SEGMENTOS

No aplica.

15. EVENTOS POSTERIORES AL CIERRE

No aplica.

16. PARTES RELACIONADAS

No aplica.

17. RESPONSABILIDAD SOBRE LA PRESENTACIÓN RAZONABLE DE LA INFORMACIÓN CONTABLE

“Bajo protesta de decir verdad declaramos que los Estados Financieros y sus notas, son razonablemente correctos y son responsabilidad del emisor”.

El Despacho RSM México Bogarín S.C.; dictaminó los estados financieros de Servicios Educativos Integrados al Estado de México (SEIEM), con cifras al 31 de diciembre de 2018, concluyendo que presentan razonablemente en todos los aspectos materiales, la situación financiera de SEIEM.

INFORMACIÓN PRESUPUESTARIA

SEIEM

Servicios Educativos Integrados al Estado de México Ingresos y Egresos AL 31 DE DICIEMBRE DE 2018 (Miles de pesos)												
C O N C E P T O	PRESUPUESTO AUTORIZADO	%	AMPLIACIÓN	REDUCCIÓN	AUTORIZAD O FINAL	%	PRESUPUESTO EJERCIDO	%	VARIACIÓN INICIAL	%	VARIACIÓN MODIFICADO	%
INGRESOS:	32,552,973.7	100.0	1,934,615.5	18,926.8	34,468,662.4	100.0	34,444,866.2	100.0	1,891,892.5	5.8	(23,796.2)	(0.1)
Superávit Ejercicio Anterior												
Ordinarios	32,552,973.7	100.0	1,124,930.6	18,926.8	33,547,297.9	97.3	33,655,991.3	97.7	1,103,017.6	3.4	108,693.4	0.3
Estatales	1,584,254.0	4.9	189,702.7	18,926.8	1,643,350.3	4.8	1,752,043.7	5.1	167,789.7	10.6	108,693.4	6.6
- Tributarios												
Impuestos sobre Erogaciones												
Impuestos sobre Tenencia												
Otros Impuestos y Accesorios												
- No Tributarios	118,803.1						31,969.1	0.1	(86,834.0)	(73.1)	31,969.1	
Derechos	118,803.1						31,969.1	0.1	(86,834.0)	(73.1)	31,969.1	
Sector Central												
Organismos Auxiliares	118,803.1						31,969.1	0.1	(86,834.0)	(73.1)	31,969.1	
Aportaciones de Mejoras												
Productos												
Aprovechamientos												
Ingresos Financieros												
Aportaciones y Cuotas de Seguridad Social												
Ingreso por Venta de Bienes y Servicios			97,174.4		97,174.4	0.3	183,880.4	0.5	183,880.4		86,706.0	89.2
Transferencias Asignaciones, Subsidio y Otras Ayudas	1,465,450.9	4.5	92,528.3	18,926.8	1,546,175.9	4.5	1,536,194.2	4.5	70,743.3	4.8	(9,981.7)	(0.6)
Federales	30,968,719.7	95.1	935,227.9		31,903,947.6	92.6	31,903,947.6	92.6	935,227.9	3.0		
Participaciones Federales												
Fondos de Aportaciones Ramo 33	30,968,719.7	95.1	928,104.4		31,896,824.1	92.5	31,896,824.1	92.6	928,104.4	3.0		
Otros Apoyos Federales			7,123.5		7,123.5	0.0	7,123.5	0.0	7,123.5			
Extraordinarios			809,684.9		809,684.9	2.3	788,874.9	2.3	788,874.9		(20,810.0)	(2.6)
Generación de Adefas			778,342.6		778,342.6	2.3	788,874.9	2.3	788,874.9		10,532.3	1.4
Financiamientos			31,342.3		31,342.3	0.1					(31,342.3)	(100.0)
EGRESOS:	32,552,973.7	100.0	12,479,274.1	10,563,585.4	34,468,662.4	100.0	34,020,408.7	100.0	(1,467,435.0)	(4.5)	448,253.7	1.3
Poderes Legislativo y Judicial												
Poder Legislativo												
Poder Judicial												
Gasto Total de Poder Ejecutivo	32,552,973.7	100.0	12,479,274.1	10,563,585.4	34,468,662.4	100.0	34,020,408.7	100.0	(1,467,435.0)	(4.5)	448,253.7	1.3
Gasto Programable:	32,552,973.7	100.0	11,700,931.5	10,563,585.4	33,690,319.8	97.7	33,524,861.2	98.5	(971,887.5)	(3.0)	165,458.6	0.5
Gasto Corriente	31,586,091.9	97.0	10,457,258.0	9,259,937.6	32,783,412.3	95.1	32,627,515.5	95.9	(1,041,423.6)	(3.3)	155,896.8	0.5
Servicios Personales	28,195,930.0	86.6	5,767,146.0	4,839,041.5	29,124,034.5	84.5	29,025,847.5	85.3	(829,917.5)	(2.9)	98,187.0	
Gasto Operativo	3,390,161.9	10.4	4,690,112.0	4,420,896.1	3,659,377.8	10.6	3,601,668.0	10.6	(211,506.1)	(6.2)	57,709.8	1.6
- Materiales y Suministros	939,376.5	2.9	721,354.0	1,078,032.4	582,698.1	1.7	574,966.3	1.7	364,410.2	38.8	7,731.8	1.3
- Servicios Generales	2,450,785.4	7.5	3,968,758.0	3,342,863.7	3,076,679.7	8.9	3,026,701.7	8.9	(575,916.3)	(23.5)	49,978.0	1.6
Transferencias	473,570.1	1.5	814,693.7	742,146.3	546,117.5	1.6	541,756.4	1.6	(68,186.3)	(14.4)	4,361.1	0.8
- Organismos Autonomos												
- Subsidios y Apoyos	473,570.1	1.5	814,693.7	742,146.3	546,117.5	1.6	541,756.4	1.6	(68,186.3)	(14.4)	4,361.1	0.8
Inversión Pública	493,311.7	1.5	428,979.8	561,501.5	360,790.0	1.0	355,589.3	1.0	137,722.4	27.9	5,200.7	1.4
- Bienes Muebles e Inmuebles	493,311.7	1.5	427,076.5	561,501.5	358,886.7	1.0	353,686.0	1.0	139,625.7	28.3	5,200.7	1.4
- Obra Pública			1,903.3		1,903.3		1,903.3		(1,903.3)			
- Inversión Financiera												
Gasto No Programable			778,342.6		778,342.6	2.3	495,547.5	1.5	(495,547.5)		282,795.1	
Transferencias a Municipios												
- Participaciones												
- Aportaciones del Ramo 33												
- Convenios												
Deuda Pública			778,342.6		778,342.6	2.3	495,547.5	1.5	(495,547.5)		282,795.1	36.3
- Costo Financiero de la Deuda												
- Amortizaciones												
- Pago de Adefas			778,342.6		778,342.6	2.3	495,547.5	1.5	(495,547.5)		282,795.1	
Superávit(+) / Deficit (-)			(10,544,658.6)	(10,544,658.6)			424,457.5					
% de los Ingresos							1.2					

CUENTA PÚBLICA DEL GOBIERNO, ORGANISMOS AUXILIARES Y AUTÓNOMOS DEL ESTADO DE MÉXICO 2018

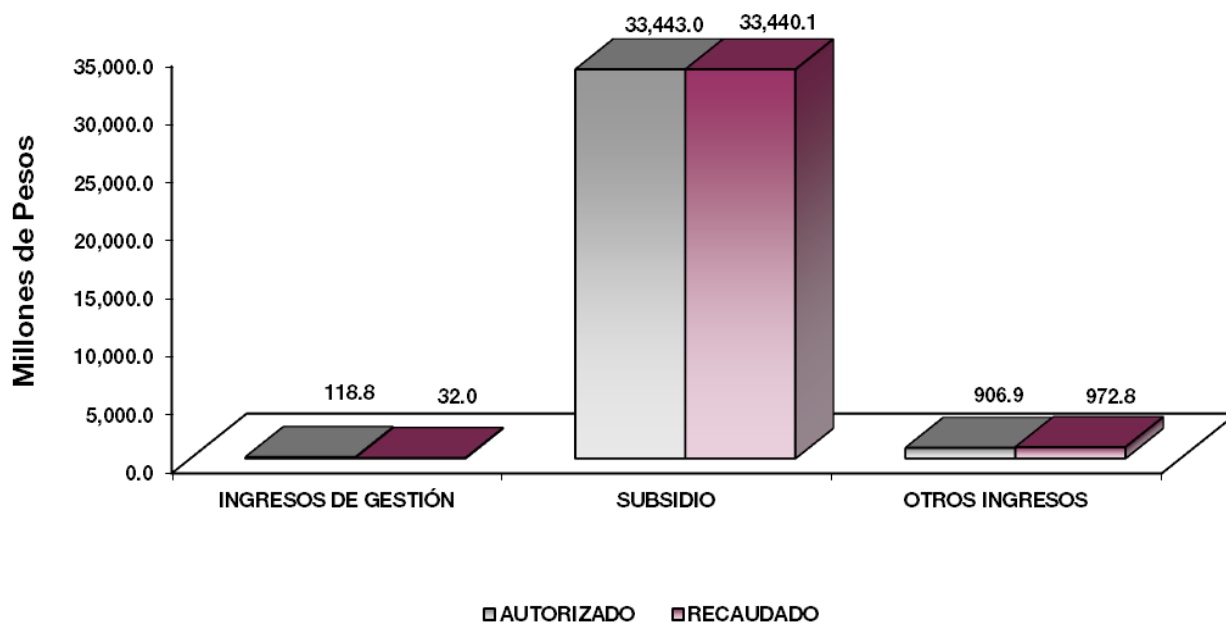
Servicios Educativos Integrados al Estado de México
Estado Analítico de Ingresos
Del 1 de Enero al 31 de Diciembre de 2018
(Miles de Pesos)

Rubro de Ingresos	Ingreso					Diferencia (6= 5 - 1)
	Estimado	Ampliaciones y Reducciones	Modificado	Devengado	Recaudado	
	(1)	(2)	(3= 1 + 2)	(4)	(5)	
Impuestos						
Cuotas y Aportaciones de Seguridad Social						
Contribuciones de Mejoras						
Derechos	118,803.1		118,803.1	31,969.1	31,969.1	-86,834.0
Productos				32,204.5	32,204.5	32,204.5
Corriente						
Capital						
Aprovechamientos		97,174.4	97,174.4	151,675.9	151,675.9	151,675.9
Corriente		97,174.4	97,174.4	151,675.9	151,675.9	151,675.9
Capital						
Ingresos por Ventas de Bienes y Servicios						
Participaciones y Aportaciones						
Transferencias, Asignaciones, Subsidios y Otras Ayudas	32,434,170.6	1,008,829.4	33,443,000.0	33,440,141.8	33,440,141.8	1,005,971.2
Ingresos Derivados de Financiamientos		809,684.9	809,684.9	788,874.9	788,874.9	788,874.9
Total	32,552,973.7	1,915,688.7	34,468,662.4	34,444,866.2	34,444,866.2	1,891,892.5
				Ingresos excedentes¹		

Estado Analítico de Ingresos por Fuente de Financiamiento	Ingreso					Diferencia (6= 5 - 1)
	Estimado	Ampliaciones y Reducciones	Modificado	Devengado	Recaudado	
	(1)	(2)	(3= 1 + 2)	(4)	(5)	
Ingresos del Gobierno						
Impuestos						
Contribuciones de Mejoras						
Derechos						
Productos						
Corriente						
Capital						
Aprovechamientos						
Corriente						
Capital						
Participaciones y Aportaciones						
Transferencias, Asignaciones, Subsidios y Otras Ayudas						
Ingresos de Organismos y Empresas	32,552,973.7	1,106,003.8	33,658,977.5	33,655,991.3	33,655,991.3	1,103,017.6
Cuotas y Aportaciones de Seguridad Social						
Ingresos por Ventas de Bienes y Servicios	118,803.1	97,174.4	215,977.5	215,849.5	215,849.5	97,046.4
Transferencias, Asignaciones, Subsidios y Otras Ayudas	32,434,170.6	1,008,829.4	33,443,000.0	33,440,141.8	33,440,141.8	1,005,971.2
Ingresos Derivados de Financiamiento		809,684.9	809,684.9	788,874.9	788,874.9	788,874.9
Ingresos Derivados de Financiamientos		809,684.9	809,684.9	788,874.9	788,874.9	788,874.9
Total	32,552,973.7	1,915,688.7	34,468,662.4	34,444,866.2	34,444,866.2	1,891,892.5
				Ingresos excedentes¹		

SEIEM

Servicios Educativos Integrados al Estado de México								
INGRESOS								
(Miles de Pesos)								
INGRESOS	PREVISTO	PRESUPUESTO 2018			RECAUDADO		VARIACIÓN	
		ASIGNACIONES Y/O AMPLIACIONES	REDUCCIONES Y/O DISMINUCIONES	TOTAL AUTORIZADO	IMPORTE	%		
INGRESOS DE GESTIÓN	118,803.1	.0	.0	118,803.1	31,969.1	86,834.0	73.1	
Derechos	118,803.1		.0	118,803.1	31,969.1	86,834.0	73.1	
PARTICIPACIONES, APORTACIONES, TRANSFERENCIAS, ASIGNACIONES, SUBSIDIOS Y OTRAS AYUDAS	32,434,170.6	1,027,756.2	18,926.8	33,443,000.0	33,440,141.8	2,858.2	.0	
Subsidio	32,434,170.6	1,027,756.2	18,926.8	33,443,000.0	33,440,141.8	2,858.2	.0	
OTROS INGRESOS Y BENEFICIOS	.0	906,859.3	.0	906,859.3	972,755.3	-65,896.0	-7.3	
Ingresos Financieros				.0	32,204.5	-32,204.5		
Pasivos que se Generan como Resultado de Erogaciones que se Devengan en el Ejercicio Fiscal pero que queden pendientes de Liquidar al Cierre del Mismo		778,342.6		778,342.6	788,874.9	-10,532.3	-1.4	
Ingresos Diversos		128,516.7		128,516.7	151,675.9	-23,159.2	-18.0	
T O T A L	32,552,973.7	1,934,615.5	18,926.8	34,468,662.4	34,444,866.2	23,796.2	.1	



NOTAS AL PRESUPUESTO DE INGRESOS

INGRESOS

Se tiene previsto recaudar ingresos por 32 mil 552 millones 973.7 miles de pesos, posteriormente se autorizaron ampliaciones y reducciones netas por 1 mil 915 millones 688.7 miles de pesos, determinando un presupuesto modificado por 34 mil 468 millones 662.4 miles de pesos, de los cuales se recaudaron 34 mil 444 millones 866.2 miles de pesos, teniendo una variación de menos por 23 millones 796.2 miles de pesos, lo que representó el 0.1 por ciento del total autorizado.

INGRESOS DE GESTIÓN

Se tuvo previsto recaudar ingresos por 118 millones 803.1 miles de pesos, de los cuales se recaudaron 31 millones 969.1 miles de pesos, por lo que se obtuvo una variación de menos por 86 millones 834 mil pesos, lo que representó el 73.1 por ciento del total autorizado.

PARTICIPACIONES, APORTACIONES, TRANSFERENCIAS, ASIGNACIONES, SUBSIDIOS Y OTRAS AYUDAS

Subsidio

Se tiene previsto recaudar ingresos por 32 mil 434 millones 170.6 miles de pesos, de los cuales se autorizaron ampliaciones y reducciones netas por 1 mil 8 millones 829.4 miles de pesos, obteniendo un presupuesto modificado de 33 mil 443 millones de pesos, de los cuales se recaudaron 33 mil 440 millones 141.8 miles de pesos, por lo que se obtuvo una variación de menos por 2 millones 858.2 miles de pesos.

OTROS INGRESOS Y BENEFICIOS

En este rubro se dieron ampliaciones por 906 millones 859.3 miles de pesos, integradas por 778 millones 342.6 miles de pesos que corresponden a pasivos que se generan como resultado de erogaciones que se devengan en el ejercicio fiscal pero que quedan pendientes de liquidar al cierre del mismo, y dos ampliaciones una por 30 millones 250.6 miles de pesos y otra de 1 millón 91.7 miles de pesos, las cuales corresponden a disponibilidades financieras. Se recaudaron 972 millones 755.3 miles de pesos, integrados por 32 millones 204.5 miles de pesos por concepto de ingresos financieros, 151 millones 675.9 miles de pesos que corresponden a ingresos diversos, y 788 millones 874.9 miles de pesos de pasivos pendientes de liquidar al cierre del ejercicio, obteniendo una variación de más por 65 millones 896 mil pesos, lo que representó el menos 7.3 por ciento del total autorizado.

SEIEM

Servicios Educativos Integrados al Estado de México
Estado Analítico del Ejercicio del Presupuesto de Egresos
Clasificación por Objeto del Gasto (Capítulo y Concepto)
Del 1 de Enero al 31 de Diciembre de 2018
(Miles de Pesos)

Concepto	Egresos					Subejercicio 6 = (3 - 4)
	Aprobado	Ampliaciones/ (Reducciones)	Modificado	Devengado	Pagado	
	1	2	3 = (1 + 2)	4	5	
Servicios Personales	28,195,930.0	928,104.5	29,124,034.5	29,025,847.5	28,824,969.4	98,187.0
Remuneraciones al Personal de Carácter Permanente	11,660,550.0	- 192,314.9	11,468,235.1	11,461,708.6	11,461,708.6	6,526.5
Remuneraciones al Personal de Carácter Transitorio	156,566.2	16,965.1	173,531.3	125,510.5	125,510.5	48,020.8
Remuneraciones Adicionales y Especiales	6,557,160.6	599,934.5	7,157,095.1	7,128,751.3	7,128,751.3	28,343.8
Seguridad Social	2,209,991.3	208,168.5	2,418,159.8	2,409,746.9	2,409,746.9	8,412.9
Otras Prestaciones Sociales y Económicas	7,609,745.1	292,154.8	7,901,899.9	7,895,017.0	7,694,138.9	6,882.9
Pago de Estímulos a Servidores Públicos	1,916.8	3,196.5	5,113.3	5,113.2	5,113.2	0.1
Materiales y Suministros	939,376.5	356,678.4	582,698.1	574,966.3	379,647.0	7,731.8
Materiales de Administración, Emisión de Documentos y Artículos Oficiales	484,963.9	- 130,422.0	354,541.9	351,710.1	198,563.1	2,831.8
Alimentos y Utensilios	55,687.9	- 6,043.1	49,644.8	48,274.8	47,661.4	1,370.0
Materias Primas y Materiales de Producción y Comercialización	192.7	- 77.0	115.7	115.7	0.4	-
Materiales y Artículos de Construcción y de Reparación	315,299.1	- 175,818.4	139,480.7	137,904.1	115,051.7	1,576.6
Productos Químicos, Farmacéuticos y de Laboratorio	4,293.8	- 1,234.0	3,059.8	2,948.2	1,896.5	111.6
Combustibles, Lubricantes y Aditivos	12,336.7	- 279.2	12,057.5	11,515.1	11,000.7	1,100.8
Vestuario, Blancos, Prendas de Protección y Artículos Deportivos	24,788.4	- 9,027.9	15,760.5	15,487.0	5,203.3	273.5
Materiales y Suministros Para Seguridad	6.3	- 5.9	0.4	0.4	0.4	0.0
Herramientas, Refacciones y Accesorios Menores	41,807.7	- 34,329.3	7,478.4	7,010.9	269.5	467.5
Servicios Generales	2,450,785.4	625,894.3	3,076,679.7	3,026,701.7	2,756,204.7	49,978.0
Servicios Básicos	375,547.8	- 216,175.3	159,372.5	158,443.1	154,511.8	929.4
Servicios de Arrendamiento	72,562.6	88,888.8	161,451.4	148,255.0	134,570.5	13,196.4
Servicios Profesionales, Científicos, Técnicos y Otros Servicios	102,927.2	4,012.1	106,939.3	106,294.4	66,135.7	644.9
Servicios Financieros, Bancarios y Comerciales	65,044.0	- 21,885.4	43,158.6	43,158.7	33,488.4	0.1
Servicios de Instalación, Reparación, Mantenimiento y Conservación	1,003,263.1	782,860.0	1,786,123.1	1,783,218.5	1,600,602.1	2,904.6
Servicios de Comunicación Social y Publicidad	49,595.6	- 42,164.4	7,431.2	7,431.1	6,845.7	0.1
Servicios de Traslado y Viáticos	36,301.5	- 5,226.3	31,075.2	30,382.6	30,382.6	692.6
Servicios Oficiales	31,420.6	535.4	31,956.0	31,537.6	11,687.2	418.4
Otros Servicios Generales	714,123.0	35,049.4	749,172.4	717,980.7	717,980.7	31,191.7
Transferencias, Asignaciones, Subsidios y Otras Ayudas	473,570.1	72,547.4	546,117.5	541,756.4	541,698.7	4,361.1
Transferencias Internas y Asignaciones al Sector Público	-	0.1	0.1	-	-	0.1
Transferencias al Resto del Sector Público	-	-	-	-	-	-
Subsidios y Subvenciones	-	-	-	-	-	-
Ayudas Sociales	473,570.1	72,547.3	546,117.4	541,756.4	541,698.7	4,361.0
Pensiones y Jubilaciones	-	-	-	-	-	-
Transferencias a Fideicomisos, Mandatos y Otros Análogos	-	-	-	-	-	-
Transferencias a la Seguridad Social	-	-	-	-	-	-
Donativos	-	-	-	-	-	-
Transferencias al Exterior	-	-	-	-	-	-
Bienes Muebles, Inmuebles e Intangibles	493,311.7	134,425.0	358,886.7	353,686.0	233,466.5	5,200.7
Mobiliario y Equipo de Administración	440,772.2	- 100,128.6	340,643.6	336,171.0	217,986.2	4,472.6
Mobiliario y Equipo Educativo y Recreativo	587.5	12,007.9	12,595.4	12,228.1	10,868.5	367.3
Equipo e Instrumental Médico y de Laboratorio	-	285.4	285.4	87.2	26.2	198.2
Vehículos y Equipo de Transporte	-	-	-	-	-	-
Equipo de Defensa y Seguridad	-	-	-	-	-	-
Maquinaria, Otros Equipos y Herramientas	51,952.0	- 47,094.8	4,857.2	4,694.6	4,585.6	162.6
Activos Biológicos	-	-	-	-	-	-
Bienes Inmuebles	-	505.1	505.1	505.1	-	-
Activos Intangibles	-	-	-	-	-	-
Inversión Pública	-	1,903.3	1,903.3	1,903.3	-	-
Obra Pública en Bienes de Dominio Público	-	-	-	-	-	-
Obra Pública en Bienes Propios	-	1,903.3	1,903.3	1,903.3	-	-
Proyectos Productivos y Acciones de Fomento	-	-	-	-	-	-
Inversiones Financieras y Otras Provisiones	-	-	-	-	-	-
Inversiones Para el Fomento de Actividades Productivas	-	-	-	-	-	-
Acciones y Participaciones de Capital	-	-	-	-	-	-
Compra de Títulos y Valores	-	-	-	-	-	-
Concesión de Préstamos	-	-	-	-	-	-
Inversiones en Fideicomisos, Mandatos y Otros Análogos	-	-	-	-	-	-
Otras Inversiones Financieras	-	-	-	-	-	-
Provisiones para Contingencias y Otras Erogaciones Especiales	-	-	-	-	-	-
Participaciones y Aportaciones	-	-	-	-	-	-
Participaciones	-	-	-	-	-	-
Aportaciones	-	-	-	-	-	-
Convenios	-	-	-	-	-	-
Deuda Pública	-	778,342.6	778,342.6	495,547.5	495,547.5	282,795.1
Amortización de la Deuda Pública	-	-	-	-	-	-
Intereses de la Deuda Pública	-	-	-	-	-	-
Comisiones de la Deuda Pública	-	-	-	-	-	-
Gastos de la Deuda Pública	-	-	-	-	-	-
Costo por Coberturas	-	-	-	-	-	-
Apoyos Financieros	-	-	-	-	-	-
Adeudos de Ejercicios Fiscales Anteriores (Adefas)	-	778,342.6	778,342.6	495,547.5	495,547.5	282,795.1
Total del Gasto	32,552,973.7	1,915,688.7	34,468,662.4	34,020,408.7	33,231,533.8	448,253.7

CUENTA PÚBLICA DEL GOBIERNO, ORGANISMOS AUXILIARES Y AUTÓNOMOS DEL ESTADO DE MÉXICO 2018

Servicios Educativos Integrados al Estado de México
Estado Analítico del Ejercicio del Presupuesto de Egresos
Clasificación Económica (por Tipo de Gasto)
Del 1 de Enero al 31 de Diciembre de 2018
(Miles de Pesos)

Concepto	Egresos					Subejercicio
	Aprobado	Ampliaciones/ (Reducciones)	Modificado	Devengado	Pagado	
	1	2	3 = (1 + 2)	4	5	
Gasto Corriente	32,059,662.0	1,269,867.8	33,329,529.8	33,169,271.9	32,502,519.8	160,257.9
Gasto de Capital	493,311.7	- 132,521.7	360,790.0	355,589.3	233,466.5	5,200.7
Amortización de la Deuda y Disminución de Pasivos		778,342.6	778,342.6	495,547.5	495,547.5	282,795.1
Pensiones y Jubilaciones			-			-
Participaciones			-			-
Total del Gasto	32,552,973.7	1,915,688.7	34,468,662.4	34,020,408.7	33,231,533.8	448,253.7

Servicios Educativos Integrados al Estado de México
Estado Analítico del Ejercicio del Presupuesto de Egresos
Clasificación Administrativa
Del 1 de Enero al 31 de Diciembre de 2018
(Miles de Pesos)

Concepto	Egresos					Subejercicio
	Aprobado	Ampliaciones/ (Reducciones)	Modificado	Devengado	Pagado	
	1	2	3 = (1 + 2)	4	5	
Entidades Paraestatales y Fideicomisos No Empresariales y No Financieros	32,552,973.7	1,915,688.7	34,468,662.4	34,020,408.7	33,231,533.8	448,253.7
Instituciones Públicas de Seguridad Social	-	-	-	-	-	-
Entidades Paraestatales Empresariales No Financieras con Participación Estatal Mayoritaria	-	-	-	-	-	-
Entidades Paraestatales Empresariales Financieras Monetarias con Participación Estatal Mayoritaria	-	-	-	-	-	-
Entidades Paraestatales Empresariales Financieras No Monetarias con Participación Estatal Mayoritaria	-	-	-	-	-	-
Fideicomisos Financieros Públicos con Participación Estatal Mayoritaria	-	-	-	-	-	-
Total del Gasto	32,552,973.7	1,915,688.7	34,468,662.4	34,020,408.7	33,231,533.8	448,253.7

Servicios Educativos Integrados al Estado de México
Estado Analítico del Ejercicio del Presupuesto de Egresos
Clasificación Administrativa
Del 1 de Enero al 31 de Diciembre de 2018
(Miles de Pesos)

Concepto	Egresos					Subejercicio
	Aprobado	Ampliaciones/ (Reducciones)	Modificado	Devengado	Pagado	
	1	2	3 = (1 + 2)	4	5	
205C Servicios Educativos Integrados al Estado de México	32,552,973.7	1,915,688.7	34,468,662.4	34,020,408.7	33,231,533.8	448,253.7
			-			-
Total del Gasto	32,552,973.7	1,915,688.7	34,468,662.4	34,020,408.7	33,231,533.8	448,253.7

SEIEM

Servicios Educativos Integrados al Estado de México
Estado Analítico del Ejercicio del Presupuesto de Egresos
Clasificación Administrativa
Del 1 de Enero al 31 de Diciembre de 2018
(Miles de pesos)

Concepto	Egresos					Subejercicio 6 = (3 - 4)
	Aprobado	Ampliaciones/ (Reducciones)	Modificado	Devengado	Pagado	
	1	2	3 = (1 + 2)	4	5	
Poder Ejecutivo	32,552,973.7	1,915,688.7	34,468,662.4	34,020,408.7	33,231,533.8	448,253.7
Poder Legislativo			-			-
Poder Judicial			-			-
Órganos Autónomos			-			-
Total del Gasto	32,552,973.7	1,915,688.7	34,468,662.4	34,020,408.7	33,231,533.8	448,253.7

Servicios Educativos Integrados al Estado de México
Estado Analítico del Ejercicio del Presupuesto de Egresos
Clasificación Funcional (Finalidad y Función)
Del 1 de Enero al 31 de Diciembre de 2018
(Miles de Pesos)

Concepto	Egresos					Subejercicio 6 = (3 - 4)
	Aprobado	Ampliaciones/ (Reducciones)	Modificado	Devengado	Pagado	
	1	2	3 = (1 + 2)	4	5	
Gobierno	51,900.4	1,020.6	52,921.0	42,998.1	42,998.1	9,922.9
Legislación			-			-
Justicia			-			-
Coordinación de la Política de Gobierno	51,900.4	1,020.6	52,921.0	42,998.1	42,998.1	9,922.9
Relaciones Exteriores			-			-
Asuntos Financieros y Hacendarios			-			-
Seguridad Nacional			-			-
Asuntos de Orden Público y de Seguridad Interior			-			-
Otros Servicios Generales			-			-
Desarrollo Social	32,392,887.4	1,139,614.8	33,532,502.2	33,377,107.9	32,588,233.0	155,394.3
Protección Ambiental			-			-
Vivienda y Servicios a la Comunidad	365,162.3	6,273.4	371,435.7	367,427.2	256,685.9	4,008.5
Salud			-			-
Recreación, Cultura y Otras Manifestaciones Sociales			-			-
Educación	32,027,725.1	1,133,341.4	33,161,066.5	33,009,680.7	32,331,547.1	151,385.8
Protección Social			-			-
Otros Asuntos Sociales			-			-
Desarrollo Económico	108,185.9	- 3,289.3	104,896.6	104,755.2	104,755.2	141.4
Asuntos Económicos, Comerciales y Laborales en General			-			-
Agropecuaria, Silvicultura, Pesca y Caza			-			-
Combustibles y Energía			-			-
Minería, Manufacturas y Construcción			-			-
Transporte			-			-
Comunicaciones			-			-
Turismo			-			-
Ciencia, Tecnología e Innovación	108,185.9	- 3,289.3	104,896.6	104,755.2	104,755.2	141.4
Otras Industrias y Otros Asuntos Económicos			-			-
Otras no Clasificadas en Funciones Anteriores	-	778,342.6	778,342.6	495,547.5	495,547.5	282,795.1
Transacciones de la Deuda Pública / Costo Financiero de la Deuda			-			-
Transferencias, Participaciones y Aportaciones entre Diferentes Niveles y Órdenes de Gobierno			-			-
Saneamiento del Sistema Financiero			-			-
Adeudos de Ejercicios Fiscales Anteriores		778,342.6	778,342.6	495,547.5	495,547.5	282,795.1
Total del Gasto	32,552,973.7	1,915,688.7	34,468,662.4	34,020,408.7	33,231,533.8	448,253.7

**Servicios Educativos Integrados al Estado de México
Endeudamiento Neto
Del 1 de Enero al 31 de Diciembre de 2018
(Miles de Pesos)**

Identificación de Crédito o Instrumento	Contratación/Colocación	Amortización	Endeudamiento Neto
	A	B	C = A - B
Créditos Bancarios			
			-
			-
			-
			-
			-
			-
Total Créditos Bancarios	-	-	-
Otros Instrumentos de Deuda			
			-
			-
			-
			-
			-
Total Otros Instrumentos de Deuda	-	-	-
TOTAL	-	-	-

No Aplica

**Servicios Educativos Integrados al Estado de México
Intereses de la Deuda
Del 1 de Enero al 31 de Diciembre de 2018
(Miles de Pesos)**

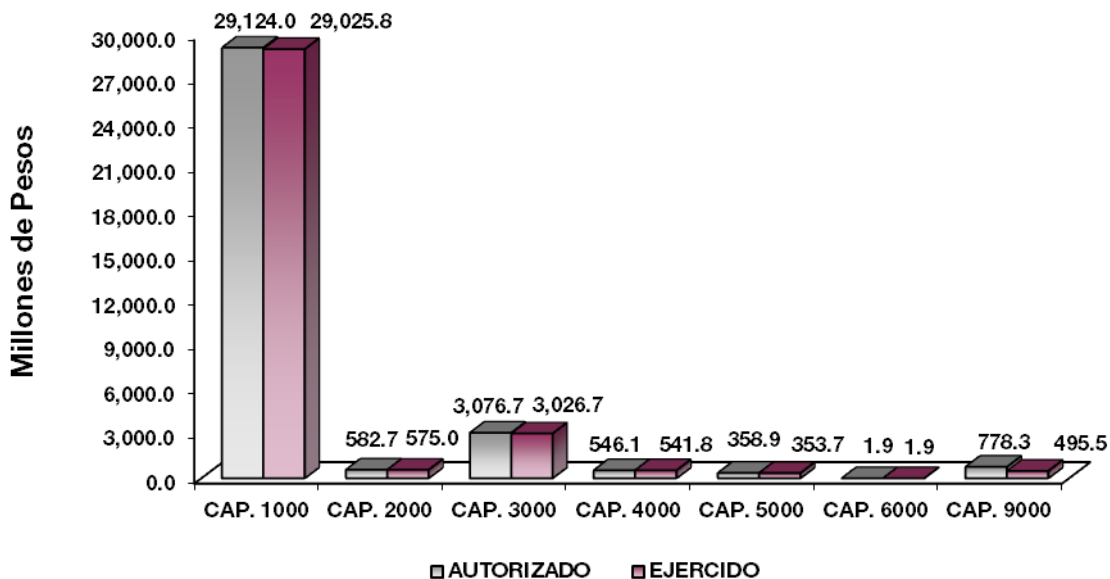
Identificación de Crédito o Instrumento	Devengado	Pagado
Créditos Bancarios		
Total de Intereses de Créditos Bancarios	-	-
Otros Instrumentos de Deuda		
Total de Intereses de Otros Instrumentos de Deuda	-	-
TOTAL	-	-

No Aplica

SEIEM

Servicios Educativos Integrados al Estado de México
EGRESOS POR CAPÍTULO
(Miles de Pesos)

EGRESOS	PREVISTO	PRESUPUESTO 2018		TOTAL AUTORIZADO	EJERCIDO	VARIACIÓN	
		ASIGNACIONES Y/O AMPLIACIONES	REDUCCIONES Y/O DISMINUCIONES			IMPORTE	%
Servicios Personales	28,195,930.0	5,767,146.0	4,839,041.5	29,124,034.5	29,025,847.5	98,187.0	.3
Materiales y Suministros	939,376.5	721,354.0	1,078,032.4	582,698.1	574,966.3	7,731.8	1.3
Servicios Generales	2,450,785.4	3,968,758.0	3,342,863.7	3,076,679.7	3,026,701.7	49,978.0	1.6
Transferencias, Asignaciones, Subsidios y Otras Ayudas	473,570.1	814,693.7	742,146.3	546,117.5	541,756.4	4,361.1	.8
Bienes Muebles, Inmuebles e Intangibles	493,311.7	427,076.5	561,501.5	358,886.7	353,686.0	5,200.7	1.4
Inversión Pública		1,903.3		1,903.3	1,903.3		
Deuda Pública		778,342.6		778,342.6	495,547.5	282,795.1	36.3
T O T A L	32,552,973.7	12,479,274.1	10,563,585.4	34,468,662.4	34,020,408.7	448,253.7	1.3



NOTAS AL PRESUPUESTO DE EGRESOS

EGRESOS

Se tuvo un presupuesto inicial de 32 mil 552 millones 973.7 miles de pesos, posteriormente se autorizaron ampliaciones y reducciones de más por 1 mil 915 millones 688.7 miles de pesos, por lo que se determinó un presupuesto modificado de 34 mil 468 millones 662.4 miles de pesos, de los cuales se ejercieron 34 mil 20 millones 408.7 miles de pesos, obteniendo una variación de 448 millones 253.7 miles de pesos, lo que representó el 1.3 por ciento respecto al monto autorizado.

SERVICIOS PERSONALES

Se tuvo un presupuesto inicial de 28 mil 195 millones 930 mil pesos, posteriormente se autorizaron ampliaciones y traspasos netos de más por 928 millones 104.5 miles de pesos, determinando un presupuesto modificado de 29 mil 124 millones 34.5 miles de pesos, de los cuales se ejercieron 29 mil 25 millones 847.5 miles de pesos, obteniendo una variación de 98 millones 187 mil pesos, lo que representó el 0.3 por ciento respecto al monto autorizado.

MATERIALES Y SUMINISTROS

Se tuvo un presupuesto inicial de 939 millones 376.5 miles de pesos, posteriormente se autorizaron ampliaciones y traspasos netos de menos por 356 millones 678.4 miles de pesos, determinando un presupuesto modificado de 582 millones 698.1 miles de pesos, de los cuales se ejercieron 574 millones 966.3 miles de pesos, obteniendo una variación de 7 millones 731.8 miles de pesos, lo que representó el 1.3 por ciento respecto al monto autorizado.

SERVICIOS GENERALES

Se tuvo un presupuesto inicial de 2 mil 450 millones 785.4 miles de pesos, posteriormente se autorizaron ampliaciones y traspasos netos de más por 625 millones 894.3 miles de pesos, determinando un presupuesto modificado de 3 mil 76 millones 679.7 miles de pesos, de los cuales se ejercieron 3 mil 26 millones 701.7 miles de pesos, obteniendo una variación de 49 millones 978 mil pesos, lo que representó el 1.6 por ciento respecto al monto autorizado.

TRANSFERENCIAS, ASIGNACIONES, SUBSIDIOS Y OTRAS AYUDAS

Se tuvo un presupuesto inicial de 473 millones 570.1 miles de pesos, posteriormente se autorizaron ampliaciones y traspasos netos de más por 72 millones 547.4 miles de pesos, determinando un presupuesto modificado de 546 millones 117.5 miles de pesos, de los cuales se ejercieron 541 millones 756.4 miles de pesos, obteniendo una variación de 4 millones 361.1 miles de pesos, lo que representó el 0.8 por ciento respecto al monto autorizado.

BIENES MUEBLES, INMUEBLES E INTANGIBLES

Se autorizó un presupuesto inicial de 493 millones 311.7 miles de pesos, posteriormente se autorizaron ampliaciones y traspasos netos de menos por 134 millones 425 mil pesos, determinando un presupuesto modificado de 358 millones 886.7 miles de pesos, de los cuales se ejercieron 353 millones 686 mil pesos,

SEIEM

obteniendo una variación de 5 millones 200.7 miles de pesos, lo que representó el 1.4 por ciento respecto al monto autorizado.

INVERSIÓN PÚBLICA

Se autorizó una ampliación por un monto de 1 millón 903.3 miles de pesos, los cuales se ejercieron en su totalidad.

DEUDA PÚBLICA

Se autorizó una ampliación para el pago de pasivos derivados de erogaciones devengadas y pendientes de pago de ejercicios anteriores por 778 millones 342.6 miles de pesos. De dicha cantidad se ejercieron 495 millones 547.5 miles de pesos, obteniendo una variación de 282 millones 795.1 miles de pesos, lo que representó el 36.3 por ciento respecto al monto autorizado.

INFORMACIÓN PRESUPUESTAL						
Servicios Educativos Integrados al Estado de México						
EGRESOS POR OBJETO DEL GASTO						
(Miles de Pesos)						
CAPÍTULO Y OBJETO DEL GASTO	PRESUPUESTO 2018					
	PREVISTO	ASIGNACIONES Y/O AMPLIACIONES	REDUCCIONES Y/O DISMINUCIONES	TOTAL AUTORIZADO	EJERCIDO	VARIACIÓN
SERVICIOS PERSONALES	28,195,930.0	5,767,146.0	4,839,041.5	29,124,034.5	29,025,847.5	98,187.0
Sueldo Base	9,064,167.1	1,712,765.2	1,701,811.2	9,075,121.1	9,068,594.6	6,526.5
Carrera Magisterial	2,596,382.9	151,645.7	354,914.6	2,393,114.0	2,393,114.0	
Sueldo por Interinato	68,235.6	10,187.0	6,960.2	71,462.4	71,453.4	9.0
Sueldos y salarios compactados al personal eventual	88,330.7	27,675.4	13,937.2	102,068.9	54,057.1	48,011.8
Prima por años de servicio	459,010.4	28,079.8	26,353.6	460,736.6	460,566.7	169.9
Prima de antigüedad	146,763.2	91,750.9	2,215.6	236,298.5	236,298.5	
Prima adicional por permanencia en el servicio	112,673.5	12,537.3	4,343.1	120,867.7	120,867.7	
Prima vacacional	842,079.6	56,571.5	14,632.8	884,018.3	876,150.4	7,867.9
Aguinaldo	2,039,307.3	377,366.6	256,182.1	2,160,491.8	2,159,391.2	1,100.6
Aguinaldo de eventuales	18,070.2	7,677.4	2,091.1	23,656.5	15,736.5	7,920.0
Prima dominical	1,049.2	836.9	589.5	1,296.6	1,296.6	
Compensación	5,164.4	5,503.7	2,161.8	8,506.3	8,506.3	
Compensación por servicios especiales	48.1		12.8	35.3	35.3	
Gratificación	1,378,911.6	469,453.5	179,081.9	1,669,283.2	1,658,755.0	10,528.2
Gratificación por convenio	667,969.9	603,079.1	599,975.0	671,074.0	670,686.0	388.0
Labores docentes	516,386.7	31,365.4	16,225.9	531,526.2	531,251.0	275.2
Estudios superiores	369,726.5	36,146.5	16,568.9	389,304.1	389,210.3	93.8
Cuotas al ISSSTE	1,260,492.6	360,643.0	195,774.2	1,425,361.4	1,420,094.5	5,266.9
FOVISSSTE	518,271.1	73,842.8	54,319.8	537,794.1	535,580.6	2,213.5
SAR (Sistema de Ahorro para el Retiro)	266,702.5	53,228.1	29,609.2	290,321.4	289,479.5	841.9
Seguros y fianzas	164,525.1	11,215.3	11,057.5	164,682.9	164,592.2	90.7
Cuotas para fondo de retiro	71.0		71.0			
Seguro de separación individualizado	1,422.7	2,264.9	1,422.7	2,264.9	2,264.9	
Liquidaciones por indemnizaciones, por sueldos y salarios caídos	5,680.0		5,680.0			
Prima por jubilación	106,873.9	8,363.5	5,060.9	110,176.5	110,100.9	75.6
Becas para hijos de trabajadores sindicalizados	99,560.1	3,512.6	9,890.0	93,182.7	93,143.5	39.2
Días cívicos y económicos	664,420.7	67,491.1	75,236.9	656,674.9	656,251.8	423.1
Gastos relacionados al magisterio	790,961.2	173,892.1	174,793.6	790,059.7	789,597.9	461.8
Día del maestro y del servidor público	893,294.0	433,968.9	507,544.7	819,718.2	819,072.6	645.6
Estudios de postgrado	13,660.1	208.4	455.0	13,413.5	13,405.7	7.8
Otros gastos derivados de convenio	4,423,228.8	891,258.0	530,724.9	4,783,761.9	4,780,704.0	3,057.9

CUENTA PÚBLICA DEL GOBIERNO, ORGANISMOS AUXILIARES Y AUTÓNOMOS DEL ESTADO DE MÉXICO 2018

CAPÍTULO Y OBJETO DEL GASTO	PRESUPUESTO 2018					
	PREVISTO	ASIGNACIONES Y/O AMPLIACIONES	REDUCCIONES Y/O DISMINUCIONES	TOTAL AUTORIZADO	EJERCIDO	VARIACIÓN
Elaboración de tesis	4,792.3	429.3	319.4	4,902.2	4,899.6	2.6
Viáticos	7,693.7	469.6	129.1	8,034.2	8,034.2	
Diferencial por escuelas	29,484.4	4,437.7	139.3	33,782.8	33,782.8	
Despensa	568,602.2	55,315.5	37,989.1	585,928.6	583,759.1	2,169.5
Reconocimiento a servidores públicos	286.4	3,242.7	2.5	3,526.6	3,526.6	
Estímulos por puntualidad y asistencia	1,630.3	720.6	764.4	1,586.5	1,586.5	
MATERIALES Y SUMINISTROS	939,376.5	721,354.0	1,078,032.4	582,698.1	574,966.3	7,731.8
Materiales y útiles de oficina	57,237.9	74,366.2	70,832.5	60,771.6	59,708.5	1,063.1
Enseres de oficina	15,076.0	11,309.0	15,208.0	11,177.0	11,160.9	16.1
Material y útiles de imprenta y reproducción	525.8		525.5	.3	.3	
Material de foto, cine y grabación	6.1		6.0	.1		.1
Materiales y útiles para el procesamiento en equipos y bienes informáticos	33,932.6	7,942.4	31,504.8	10,370.2	9,794.2	576.0
Material de información	275.9	121.3	149.4	247.8	247.8	
Material y enseres de limpieza	19,127.4	4,233.4	7,151.2	16,209.6	15,870.7	338.9
Material didáctico	358,468.4	283,643.5	386,561.6	255,550.3	254,712.6	837.7
Material para identificación y registro	313.9	196.6	295.4	215.1	215.1	
Productos alimenticios para personas	53,805.6	11,216.7	15,673.0	49,349.3	48,026.1	1,323.2
Utensilios para el servicio de alimentación	1,882.3	436.3	2,023.1	295.5	248.7	46.8
Materias primas y materiales de producción	139.6		24.4	115.2	115.2	
Productos de papel, cartón e impresos adquiridos como materia prima		.5	.1	.4	.4	
Combustibles, lubricantes, aditivos, carbón, y sus derivados adquiridos como materia prima	2.1		2.1			
Productos de cuero, piel, plástico y hule adquiridos como materia prima	51.0		51.0			
Productos minerales no metálicos	44,872.8	301.9	44,872.8	301.9	301.9	
Cemento y productos de concreto	36.6		36.6			
Cal, yeso y productos de yeso	57.5		57.5			
Madera y productos de madera	101.5	301.7	261.6	141.6	141.1	.5
Vidrio y productos de vidrio	2.3	47.6	2.3	47.6	47.0	.6
Material eléctrico y electrónico	30,415.3	967.7	31,052.9	330.1	295.4	34.7
Artículos metálicos para la construcción	3,231.0	65.0	3,291.2	4.8	4.8	
Materiales complementarios	115.1	150.0	107.4	157.7	125.0	32.7
Material de señalización	580.7	394.2	611.3	363.6	318.1	45.5
Árboles y plantas de ornato	125.6	15.7	141.3	.0		
Materiales de construcción	178,718.7	267,403.3	310,040.2	136,081.8	135,275.7	806.1
Estructuras y manufacturas para todo tipo de construcción	57,042.0	33,456.3	88,446.7	2,051.6	1,395.2	656.4
Plaguicidas, abonos y fertilizantes	88.9	1.0	89.8	.1	.1	
Medicinas y productos farmacéuticos	3,904.3	5,012.3	6,112.6	2,804.0	2,804.0	
Materiales, accesorios y suministros médicos	300.5	16.6	234.6	82.5	76.5	6.0
Fibras sintéticas, hules, plásticos y derivados		110.0		110.0	4.5	105.5
Otros productos químicos		63.1		63.1	63.1	
Combustibles, lubricantes y aditivos	12,336.7	2,772.9	2,493.7	12,615.9	11,515.1	1,100.8
Vestuario y uniformes	5,703.5	886.3	4,644.7	1,945.1	1,943.2	1.9
Prendas de seguridad y protección personal	453.4	588.8	1,025.3	16.9	16.9	
Artículos deportivos	15,957.1	4,250.5	14,673.7	5,533.9	5,320.3	213.6
Productos textiles	109.3	21.5	124.3	6.5	.4	6.1
Blancos y otros productos textiles	2,565.0	8,201.0	2,508.1	8,257.9	8,206.1	51.8
Prendas de protección	6.3		5.9	.4	.4	
Refacciones, accesorios y herramientas	1,665.0	697.1	1,608.2	753.9	734.9	19.0
Refacciones y accesorios menores de edificios	109.5	51.2	151.0	9.7	9.7	
Refacciones y accesorios menores de mobiliario y equipo de administración, educacional y recreativo	10.5	51.0	59.2	2.3	2.3	
Refacciones y accesorios para equipo de cómputo	38,396.6	597.9	33,542.9	5,451.6	5,400.1	51.5
Refacciones y accesorios menores para equipo de transporte	1,214.4	202.4	1,416.8	.0		
Artículos para la extinción de incendios	408.1	1,260.1	408.0	1,260.2	863.0	397.2
Otros enseres	3.7	1.0	3.7	1.0	1.0	
SERVICIOS GENERALES	2,450,785.4	3,968,758.0	3,342,863.7	3,076,679.7	3,026,701.7	49,978.0
Servicio de energía eléctrica	332,650.6	156,170.1	365,374.9	123,445.8	123,175.7	270.1
Servicio de energía eléctrica para alumbrado público	1,749.9	2,140.3	898.4	2,991.8	2,974.8	17.0

SEIEM

CAPÍTULO Y OBJETO DEL GASTO	PRESUPUESTO 2018					EJERCIDO	VARIACIÓN
	PREVISTO	ASIGNACIONES Y/O AMPLIACIONES	REDUCCIONES Y/O DISMINUCIONES	TOTAL AUTORIZADO			
Gas	944.0		185.4	758.6	758.6		
Servicio de agua	3,926.0	2,716.3	2,989.1	3,653.2	3,653.2		
Servicio de telefonía convencional	4,459.0	2,132.0	4,357.7	2,233.3	1,649.3	584.0	
Servicio de telefonía celular	251.1		251.1				
Servicios de radiolocalización y telecomunicación	627.8	104.6	433.3	299.1	299.1		
Servicios de conducción de señales analógicas y digitales	27,698.6	6,900.6	13,196.6	21,402.6	21,402.6		
Servicios de acceso a internet	3,141.0	1,438.4	49.8	4,529.6	4,529.6		
Servicio postal y telegráfico	99.7		41.3	58.4		58.4	
Arrendamiento de edificios y locales	58,574.9	14,581.6		73,156.5	64,439.0	8,717.5	
Arrendamiento de equipo y bienes informáticos	7,657.9	4,210.8	563.7	11,305.0	7,112.8	4,192.2	
Arrendamiento de vehículos	3,748.5	142,594.2	71,857.8	74,484.9	74,198.3	286.6	
Arrendamiento de maquinaria y equipo		1,160.0	15.4	1,144.6	1,144.6		
Arrendamiento de activos intangibles	2,581.3	1,924.6	3,145.5	1,360.4	1,360.4		
Asesorías asociadas a convenios o acuerdos	1,042.1	14,056.8	3,754.0	11,344.9	11,344.9		
Servicios estadísticos y geográficos		2,232.0	1,800.0	432.0	432.0		
Servicios informáticos	18,666.3	13,882.7	15,287.8	17,261.2	17,261.2		
Capacitación	16,840.3	49,629.1	28,656.4	37,813.0	37,319.6	493.4	
Servicios de apoyo administrativo y fotocopiado	5,785.9	785.2	3,981.3	2,589.8	2,525.0	64.8	
Impresiones de documentos oficiales para la prestación de servicios públicos, identificación, formatos administrativos y fiscal	5,793.4	1,474.5	5,902.2	1,365.7	1,321.8	43.9	
Servicios de impresión de documentos oficiales.	530.1	723.2	368.8	884.5	882.3	2.2	
Servicios de vigilancia	54,269.1	24,972.8	47,085.3	32,156.6	32,116.1	40.5	
Servicios profesionales		8,291.3	5,199.9	3,091.4	3,091.4		
Servicios bancarios y financieros	9,566.5	10,362.2	18,724.1	1,204.6	1,204.6		
Seguros y fianzas	26,229.5		6,759.5	19,470.0	19,470.0		
Fletes y maniobras	29,248.0	9,732.0	16,495.8	22,484.2	22,484.2		
Reparación y mantenimiento de inmuebles	951,888.5	3,321,958.8	2,534,396.1	1,739,451.2	1,738,389.1	1,062.1	
Adaptación de locales, almacenes, bodegas y edificios	18,192.9	29,251.6	26,258.5	21,186.0	19,798.6	1,387.4	
Reparación, mantenimiento e instalación de mobiliario y equipo de oficina	308.0		308.0				
Reparación, instalación y mantenimiento de bienes informáticos, microfilmación y tecnologías de la información	8,276.8	4,936.2	3,497.6	9,715.4	9,712.9	2.5	
Reparación y mantenimiento para equipo y redes de tele y radio transmisión	1,820.6	620.5	2,071.1	370.0	370.0		
Reparación y mantenimiento de vehículos terrestres, aéreos y lacustres	7,419.6	1,300.3	5,820.9	2,899.0	2,899.0		
Reparación, instalación y mantenimiento de maquinaria, equipo industrial	4,695.2	2,061.8	6,384.5	372.5	63.3	309.2	
Servicios de lavandería, limpieza e higiene	9,534.4	3,018.7	887.9	11,665.2	11,665.2		
Servicios de fumigación	1,127.1		663.3	463.8	320.2	143.6	
Gastos de publicidad y propaganda	39,439.8		39,439.8				
Publicaciones oficiales y de información en general para difusión	10,153.2	6,044.1	8,766.1	7,431.2	7,431.2		
Servicios de fotografía	2.6		2.6				
Transportación aérea	1,010.2	263.0	1,067.1	206.1	206.1		
Gastos de traslado por vía terrestre	10,907.1	5,727.5	5,831.9	10,802.7	10,595.3	207.4	
Gastos de alimentación en territorio nacional.	23,388.1	10,020.5	13,426.9	19,981.7	19,496.6	485.1	
Gastos de hospedaje en territorio nacional		132.0	117.6	14.4	14.4		
Gastos de alimentación en el extranjero	59.2	20.2	59.7	19.7	19.7		
Gastos de hospedaje en el extranjero		18.6	.4	18.2	18.2		
Servicios integrales de traslado y viáticos	150.7		150.7				
Otros servicios de traslado y hospedaje	786.2		754.0	32.2	32.2		
Gastos de ceremonias oficiales y de orden social	2,524.3	340.4	1,484.5	1,380.2	1,380.2		
Congresos y convenciones	28,896.3	25,958.6	24,279.0	30,575.9	30,157.5	418.4	
Servicios funerarios y de cementerios	2,718.4	5,483.6	1,670.7	6,531.3	6,531.3		
Otros impuestos y derechos	20,907.3	13,750.0	29,023.5	5,633.8	5,519.0	114.8	
Sentencias y resoluciones judiciales	2,060.0	3,523.9	19.7	5,564.2	5,564.2		
Penas, multas, accesorios y actualizaciones	49.9		49.9				
Impuesto sobre erogaciones por remuneraciones al trabajo personal	679,752.5	30,921.5	10,883.4	699,790.6	699,170.4	620.2	
Impuesto sobre la renta		30,250.6		30,250.6		30,250.6	
Cuotas y suscripciones	13.9		13.9				
Gastos de servicios menores	8,621.1	940.3	8,159.3	1,402.1	1,196.0	206.1	
TRANSFERENCIAS, ASIGNACIONES, SUBSIDIOS Y OTRAS AYUDAS	473,570.1	814,693.7	742,146.3	546,117.5	541,756.4	4,361.1	
Asignaciones presupuestarias al poder ejecutivo		128,361.9	128,361.8	.1		.1	
Cooperaciones y ayudas	331,523.4	528,350.4	399,646.4	460,227.4	460,227.4		
Gastos relacionados con actividades culturales, deportivas y de ayuda extraordinaria	94,750.6	110,769.3	151,079.4	54,440.5	54,406.4	34.1	

CUENTA PÚBLICA DEL GOBIERNO, ORGANISMOS AUXILIARES Y AUTÓNOMOS DEL ESTADO DE MÉXICO 2018

CAPÍTULO Y OBJETO DEL GASTO	PRESUPUESTO 2018					
	PREVISTO	ASIGNACIONES Y/O AMPLIACIONES	REDUCCIONES Y/O DISMINUCIONES	TOTAL AUTORIZADO	EJERCIDO	VARIACIÓN
Gastos por servicios de traslado de personas		1,463.5	81.0	1,382.5	1,382.5	
Becas	8,881.9	20,694.9	20,602.8	8,974.0	7,890.3	1,083.7
Premios, estímulos, recompensas, becas y seguros a deportistas		50.9	50.9			
Instituciones educativas	36,030.0	24,843.8	40,891.0	19,982.8	16,739.6	3,243.2
Premios, recompensas y pensión recreativa estudiantil	1,576.2	159.0	625.0	1,110.2	1,110.2	
Ayudas sociales a actividades científicas o académicas	808.0		808.0			
BIENES MUEBLES, INMUEBLES E INTANGIBLES	493,311.7	427,076.5	561,501.5	358,886.7	353,686.0	5,200.7
Muebles y enseres	364,654.4	307,026.9	449,318.3	222,363.0	219,173.0	3,190.0
Muebles, excepto de oficina y estantería		426.2		426.2	426.2	
Instrumental de música	418.4	3.9	418.4	3.9	3.9	
Artículos de biblioteca		1.8		1.8	1.8	
Bienes informáticos	75,699.4	88,435.9	59,212.3	104,923.0	103,788.5	1,134.5
Otros bienes muebles		605.9		605.9	604.4	1.5
Otros equipos eléctricos y electrónicos de oficina.		12,319.8		12,319.8	12,173.2	146.6
Equipos y aparatos audiovisuales.		402.0		402.0	335.0	67.0
Equipo de foto, cine y grabación		501.5		501.5	481.5	20.0
Otro equipo educacional y recreativo	587.5	11,742.0	637.6	11,691.9	11,411.6	280.3
Equipo médico y de laboratorio		265.6		265.6	67.4	198.2
Instrumental médico y de laboratorio		19.8		19.8	19.8	
Maquinaria y equipo agropecuario		11.0		11.0	5.2	5.8
Maquinaria y equipo industrial	525.5	31.8	525.5	31.8	24.7	7.1
Sistemas de aire acondicionado, calefacción y de refrigeración industrial y comercial		34.3		34.3	34.3	
Equipo y aparatos para comunicación, telecomunicación y radio transmisión		1,588.0		1,588.0	1,526.7	61.3
Equipos de generación eléctrica, aparatos y accesorios eléctricos	51,389.4	435.8	51,389.4	435.8	435.8	.0
Herramientas, máquina herramienta y equipo	37.1	2,719.2		2,756.3	2,667.9	88.4
Software		505.1		505.1	505.1	
INVERSIÓN PÚBLICA		1,903.3		1,903.3	1,903.3	
Edificación no habitacional		1,903.3		1,903.3	1,903.3	
DEUDA PÚBLICA		778,342.6		778,342.6	495,547.5	282,795.1
Por el ejercicio inmediato anterior		523,569.9		523,569.9	478,990.6	44,579.3
Por ejercicios anteriores		254,772.7		254,772.7	16,556.9	238,215.8
TOTAL	32,552,973.7	12,479,274.1	10,563,585.4	34,468,662.4	34,020,408.7	448,253.7

INFORMACIÓN PROGRAMÁTICA

SEIEM

Servicios Educativos Integrados al Estado de México
Gasto por Categoría Programática
Del 1 de Enero al 31 de Diciembre de 2018
(Miles de Pesos)

Concepto	Egresos					Subejercicio 6=(3 - 4)
	Aprobado	Ampliaciones/ (Reducciones)	Modificado	Devengado	Pagado	
	1	2	3=(1 + 2)	4	5	
Programas	32,552,973.7	1,137,346.1	33,690,319.8	33,524,861.2	32,735,986.3	165,458.6
Subsidios: Sector Social y Privado o Entidades Federativas y Municipios	-	-	-	-	-	-
Sujetos o Reglas de Operación			-			-
Otros Subsidios			-			-
Desempeño de las Funciones	32,552,973.7	1,137,346.1	33,690,319.8	33,524,861.2	32,735,986.3	165,458.6
Prestación de Servicios Públicos	32,552,973.7	1,137,346.1	33,690,319.8	33,524,861.2	32,735,986.3	165,458.6
Provisión de Bienes Públicos			-			-
Planeación, Seguimiento y Evaluación de Políticas Públicas			-			-
Promoción y Fomento			-			-
Regulación y Supervisión			-			-
Funciones de las Fuerzas Armadas (Únicamente Gobierno Federal)			-			-
Específicos			-			-
Proyectos de Inversión			-			-
Administrativos y de Apoyo	-	-	-	-	-	-
Apoyo al Proceso Presupuestario y para Mejorar la Eficiencia Institucional			-			-
Apoyo a la Función Pública y al Mejoramiento de la Gestión			-			-
Operaciones Ajenas			-			-
Compromisos	-	-	-	-	-	-
Obligaciones de Cumplimiento de Resolución Jurisdiccional			-			-
Desastres Naturales			-			-
Obligaciones	-	-	-	-	-	-
Pensiones y Jubilaciones			-			-
Aportaciones a la Seguridad Social			-			-
Aportaciones a Fondos de Estabilización			-			-
Aportaciones a Fondos de Inversión y Reestructura de Pensiones			-			-
Programa de Gasto Federalizado (Gobierno Federal)	-	-	-	-	-	-
Gasto Federalizado			-			-
Participaciones a Entidades Federativas y Municipios			-			-
Costo Financiero, Deuda o Apoyos a Deudores y Ahorradores de la Banca			-			-
Adeudos de Ejercicios Fiscales Anteriores		778,342.6	778,342.6	495,547.5	495,547.5	282,795.1
Total del Gasto	32,552,973.7	1,915,688.7	34,468,662.4	34,020,408.7	33,231,533.8	448,253.7

El Plan de Desarrollo del Estado de México 2017-2023, es un instrumento prospectivo con una visión hacia 2030. En él se concentran las bases para la elaboración de los programas sectoriales, especiales y regionales que delinearán de manera más puntual y detallada los pasos para el cumplimiento de los objetivos establecidos, así como los planes específicos de inversión que permitirán realizar la proyección de los recursos financieros. Este esfuerzo colectivo plasma los retos y desafíos de la agenda gubernamental con un profundo sentido de responsabilidad y con el compromiso de lograr un desarrollo democrático.

Gobierno de Resultados

El Gobierno Estatal está orientado a la obtención de resultados; es decir, a que las políticas públicas tengan un impacto positivo en la realidad de la Entidad, para lo cual es necesario que las mismas sean consecuencia de un proceso integral de planeación, de una ejecución eficiente de las políticas públicas y de la evaluación continua de las acciones de gobierno.

Gobierno Solidario

El Gobierno Estatal se ha planteado como visión ofrecer un elevado nivel de vida y una mayor igualdad de oportunidades, asumiendo su papel como Gobierno Solidario. Para ello, se han establecido objetivos apegados a la realidad de la Entidad, que delinearán la política social durante los próximos años y tendrán un impacto directo en el mejoramiento de las condiciones de desarrollo humano y social de los mexiquenses: Ser reconocido como el Gobierno de la Educación; Combatir la Pobreza; Mejorar la Calidad de Vida de los Mexiquenses mediante la Transformación Positiva de su Entorno y Alcanzar una Sociedad más igualitaria a través de la atención a grupos en situación de vulnerabilidad.

Estado Progresista

La visión del Gobierno Estatal en materia de progreso económico consiste en desarrollar una economía competitiva que genere empleos bien remunerados para la construcción de un Estado Progresista. Para ello, se han definido objetivos que serán la base de la política económica que seguirá la actual Administración Pública Estatal; que son consistentes con las características económicas y productivas.

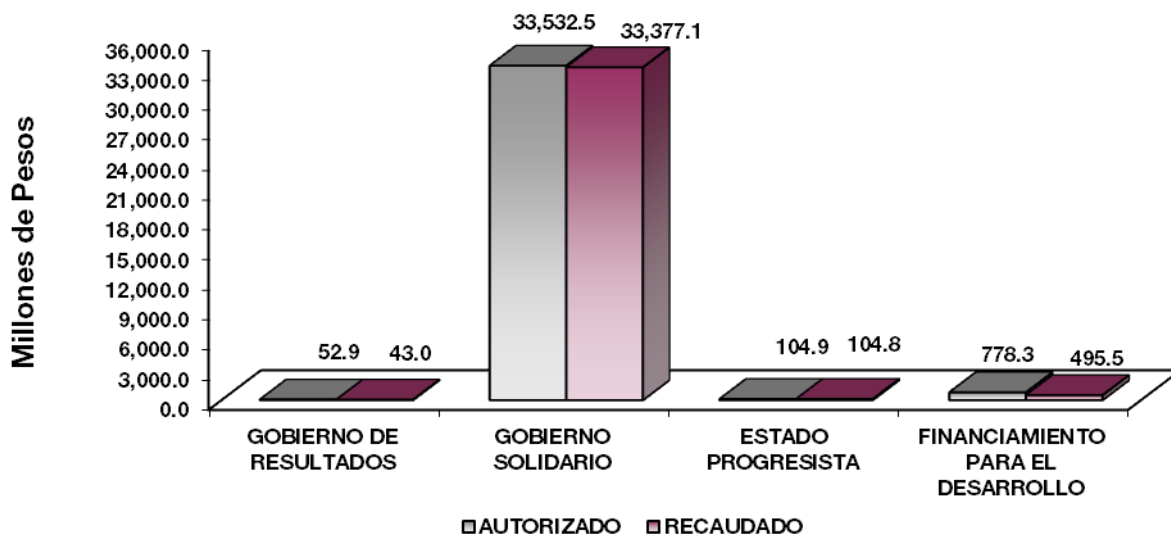
Financiamiento para el Desarrollo

El Gobierno Estatal requiere de recursos financieros para fomentar el desarrollo. Debido a las metas y objetivos que se han establecido, cada peso que se presupueste debe asignarse y gastarse de manera eficiente. Los recursos deben dirigirse a proyectos que causen el mayor impacto en el bienestar de los mexiquenses.

Servicios Educativos Integrados al Estado de México
Egresos por Pilar y/o Eje Transversal
(Miles de Pesos)

PILAR Y/O EJE TRANSVERSAL	PREVISTO	PRESUPUESTO 2 0 1 8		TOTAL AUTORIZADO	EJERCIDO	VARIACIÓN	
		ASIGNACIONES Y/O AMPLIACIONES	REDUCCIONES Y/O DISMINUCIONES			IMPORTE	%
Gobierno de Resultados	51,900.4	15,179.2	14,158.6	52,921.0	42,998.1	9,922.9	18.8
Gobierno Solidario	32,392,887.4	11,682,641.3	10,543,026.5	33,532,502.2	33,377,107.9	155,394.3	.5
Estado Progresista	108,185.9	3,111.0	6,400.3	104,896.6	104,755.2	141.4	.1
Financiamiento para el Desarrollo		778,342.6		778,342.6	495,547.5	282,795.1	36.3
T O T A L	32,552,973.7	12,479,274.1	10,563,585.4	34,468,662.4	34,020,408.7	448,253.7	1.3

SEIEM



FINALIDAD

GOBIERNO

DESARROLLO SOCIAL

En esta finalidad se avanzará en la provisión de servicios a la población en materia de Protección Social, Educación, Salud, Vivienda y Servicios a la Comunidad, con lo que se apoyará fundamentalmente la consecución de las Metas Nacionales México Incluyente y México con Educación de Calidad.

DESARROLLO ECONÓMICO

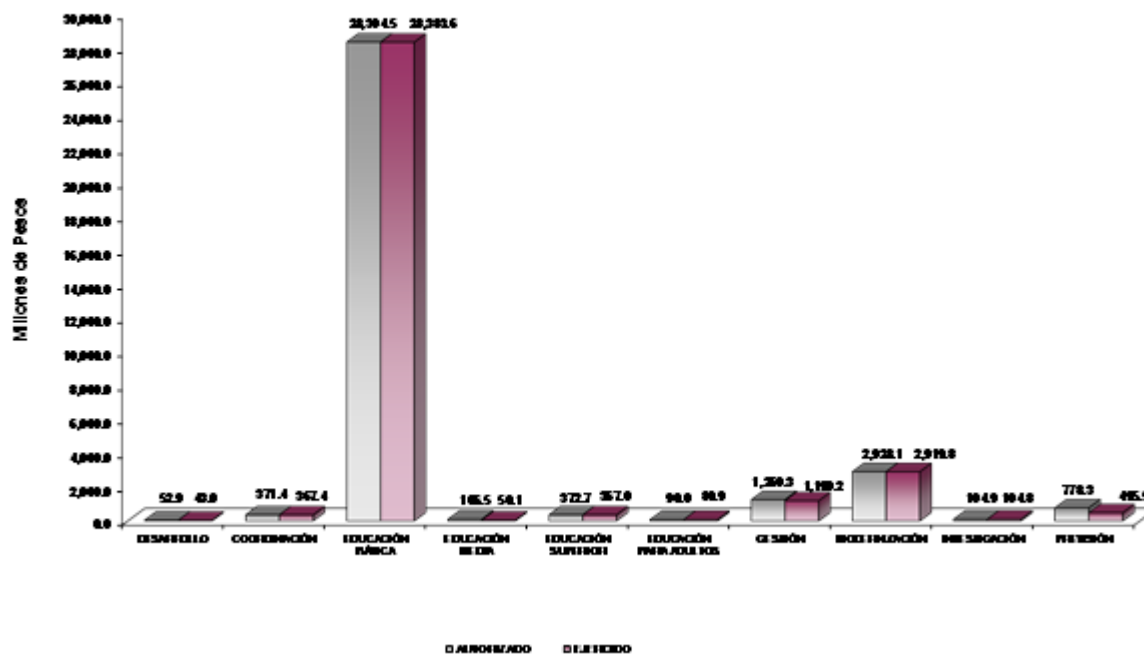
Los recursos para esta finalidad, representan las previsiones para las funciones Combustibles y Energía, Tecnología e innovación entre otras, con lo que se fortalecerán las acciones para alcanzar las Metas Nacionales México Próspero y México con Responsabilidad Global.

El programa que desarrolla SEIEM, buscó cumplir los siguientes objetivos:

- Ampliar la cobertura de los servicios educativos, en nivel básico, bajo criterios de flexibilidad y pertinencia.
- Fortalecer la vinculación entre la educación básica en sus diversas modalidades, con las necesidades sociales y del aparato productivo de la Entidad.

CUENTA PÚBLICA DEL GOBIERNO, ORGANISMOS AUXILIARES Y AUTÓNOMOS DEL ESTADO DE MÉXICO 2018

Servicios Educativos Integrados al Estado de México							
Egresos por Programa (Miles de Pesos)							
PROGRAMA	PRESUPUESTO 2018			TOTAL AUTORIZADO	EJERCIDO	VARIACIÓN	
	PREVISTO	ASIGNACIONES Y/O AMPLIACIONES	REDUCCIONES Y/O DISMINUCIONES			IMPORTE	%
Desarrollo de la Función Pública y Ética en el Servicio Público	51,900.4	15,179.2	14,158.6	52,921.0	42,998.1	9,922.9	18.8
Coordinación para el Desarrollo Regional	365,162.3	159,098.0	152,824.6	371,435.7	367,427.2	4,008.5	1.1
Educación Básica	27,127,164.0	9,748,659.5	8,481,370.6	28,394,452.9	28,383,629.5	10,823.4	.0
Educación Media Superior	103,651.2	13,640.0	10,761.9	106,529.3	50,103.7	56,425.6	53.0
Educación Superior	296,928.1	251,026.0	175,247.7	372,706.4	367,034.3	5,672.1	1.5
Educación para Adultos	92,726.0	7,716.2	10,491.3	89,950.9	89,916.9	34.0	.0
Gestión de las Políticas Educativas	1,337,542.4	918,391.7	986,616.3	1,269,317.8	1,199,194.6	70,123.2	5.5
Modernización de la Educación	3,069,713.4	584,109.9	725,714.1	2,928,109.2	2,919,801.7	8,307.5	.3
Investigación Científica	108,185.9	3,111.0	6,400.3	104,896.6	104,755.2	141.4	.1
Previsiones para el Pago de Adeudos de Ejercicios Fiscales Anteriores		778,342.6		778,342.6	495,547.5	282,795.1	36.3
TOTAL	32,552,973.7	12,479,274.1	10,563,585.4	34,468,662.4	34,020,408.7	448,253.7	1.3



AVANCE OPERATIVO-PROGRAMÁTICO Y PRESUPUESTAL

GOBIERNO DE RESULTADOS

GOBIERNO

COORDINACIÓN DE LA POLÍTICA DE GOBIERNO

01 03 04 01 DESARROLLO DE LA FUNCIÓN PÚBLICA Y ÉTICA EN EL SERVICIO PÚBLICO

01 03 04 01 01 01 FISCALIZACIÓN, CONTROL Y EVALUACIÓN INTERNA DE LA GESTIÓN PÚBLICA

Realizar Auditorías, con el Propósito de Verificar el Cumplimiento del Marco Normativo que Regula el Funcionamiento de las Dependencias y Organismos Auxiliares del Ejecutivo Estatal y los Ayuntamientos. Para el año fiscal 2018, la Contraloría Interna programó la realización de 140 auditorías, con la finalidad de verificar la correcta aplicación de los recursos públicos asignados al Organismo hacia los proyectos institucionales. Al cierre del cuarto trimestre, se logró realizar 140 auditorías, lo que representó el 100 por ciento de cumplimiento en la meta.

Realizar Evaluaciones para Determinar el Grado de Eficacia y Eficiencia en los Procesos, así como en el Desempeño Institucional de las Dependencias y Organismos Auxiliares del Ejecutivo Estatal. La Contraloría Interna coadyuva al Organismo con acciones de control y evaluación que contribuyan al manejo eficiente de los recursos públicos, para tal efecto, se programó la realización de 4 evaluaciones en el ejercicio 2018. Al cuarto trimestre se tuvo un avance en la meta del 50 por ciento al realizar 2 evaluaciones. Una de ellas es de desempeño y corresponde a la “Evaluación al desempeño institucional del Departamento de Educación para Adultos” y una evaluación de procesos, que corresponde “Al servicio que proporciona el departamento de espacios escolares”.

Causas de la variación: Derivado de la puesta en marcha de la Ley Anticorrupción en el año 2017, las Contralorías Internas, hoy Órganos Internos de Control tuvieron una reestructuración orgánica, ya que por instrucciones de la Secretaría de la Contraloría se disminuyó el número de evaluaciones a realizar, haciéndose cargo de llevarlas a cabo el Departamento de Supervisión y Auditoría, lo que se suma a las otras acciones de control que realiza.

Realizar Inspecciones a Rubros Específicos en las Dependencias, Organismos Auxiliares del Ejecutivo Estatal y en su caso Ayuntamientos, con el Propósito de Constatar el Cumplimiento del Marco Normativo que lo Regula. Implementar acciones de mejora y observaciones de control interno, impulsar la actualización de los manuales de la normatividad interna, vigilar el cumplimiento de normas que regulan el actuar interno en las áreas operativas, así como vigilar la correcta aplicación de los recursos humanos y materiales, son algunas de las líneas de acción que la Contraloría Interna establece. Se efectuaron 201 inspecciones al cierre del cuarto trimestre, de 198 que se encontraban programadas, lo que representó un avance en la meta del 101.5 por ciento.

Causas de la variación: Derivado de la puesta en marcha de la Ley Anticorrupción en el año 2017, las Contralorías Internas, hoy Órganos Internos de Control tuvieron una reestructuración orgánica, ya que por instrucciones de la Secretaría de la Contraloría se disminuyó el número de evaluaciones a realizar, haciéndose cargo de llevarlas a cabo el Departamento de Supervisión y Auditoría, lo que se suma a las otras acciones de control que realiza.

Atender Quejas y Denuncias Derivadas del Servicio Público Presentadas por Particulares. Las quejas y denuncias, es la herramienta que el ciudadano utiliza, cuando a su consideración un Servidor Público adscrito a Servicios Educativos Integrados al Estado de México (SEIEM), no ha cumplido adecuadamente con su función. Para el ejercicio fiscal 2018 se programó la atención de 1 mil quejas y denuncias contra

servidores públicos, concluyendo al término del cuarto trimestre del ejercicio 2018 un total de 1 mil 105, superando la meta en 10.5 por ciento.

Causas de la variación: La implementación de programas como “Contralor Itinerante”, “Mexiquense no te calles”, así como una mayor difusión del uso del “Sistema de Atención Mexiquense”, la ciudadanía del Estado de México, conoce, utiliza y aprovecha los diversos medios para presentar sus quejas y denuncias en contra de los servidores públicos.

Resolver Procedimientos por Quejas y Denuncias de los Particulares, así como por Irregularidades Determinadas en Auditorías, Evaluaciones e Inspecciones. Los Servidores Públicos por desconocimiento de la normatividad y por desplegar una conducta que quebranta la Ley de Responsabilidades de los Servidores Públicos del Estado y Municipios, se hacen acreedores a un Procedimiento Administrativo Disciplinario, el cual se inicia después de un periodo de investigación previa, mediante el acopio de información y medios de prueba que justifiquen y motiven el inicio del procedimiento. La Contraloría programó atender 184 procedimientos para el ejercicio fiscal 2018, al cierre del segundo trimestre se llevó a cabo la atención de 177 lo que representó un avance en la meta programada en un 96.2 por ciento.

Participar en Testificaciones, con el Propósito de Asegurarse que los Actos Administrativos se Realicen Conforme a la Normatividad Vigente. El objetivo de esta meta es atender los requerimientos del Organismo en la testificación de los actos, procedimientos y sucesos que requieran la presencia del Órgano Interno de Control. Para cumplirlo se implementaron estrategias como designar a un representante del Órgano Interno de Control, a fin de vigilar el apego a la normatividad, coadyuvando a la transparencia en los mismos; para ello fue necesario contar con personal capacitado para llevar a cabo los diversos tipos de testificaciones que el Órgano solicitó. Se programaron 33 testificaciones para el ejercicio fiscal 2018, llevando a cabo 37 al cierre del cuarto trimestre, lo cual rebasó la meta programada en un 12.1 por ciento.

Causas de la variación: En el primer trimestre del año 2018, y debido al cambio de administración estatal, se rebasó la meta anual por el número de procesos de entrega recepción que se realizaron, esto provocó que la meta anual también se viera afectada, ya que las Testificaciones atendidas son a petición expresa del Organismo.

Participación del Órgano Interno de Control en Reuniones que por Mandato Legal o Disposición Administrativa así lo Requiera. El objetivo de esta meta es asistir a los diferentes Órganos Colegiados y Comités en los que la Contraloría Interna forma parte, para ello se implementó como estrategia, realizar una calendarización eficiente de las diferentes reuniones de los Órganos Colegiados y Comités en los que el Órgano Interno de Control es participe, asistiendo en tiempo y forma a cada una de las reuniones programadas. La programación para este ejercicio fiscal fue la realización de 80 reuniones. Al cierre del ejercicio 2018 se llevaron a cabo 75, el equivalente a un 93.8 por ciento de avance en la meta.

Causas de la variación: Las participaciones en Reuniones atendidas son a petición expresa del Organismo.

Implementar la Metodología del Modelo de Control Interno (MICI), con el Propósito de Coadyuvar al Cumplimiento de los Objetivos y Metas Institucionales de las Dependencias y Organismos Auxiliares del Ejecutivo Estatal. Derivado de la publicación del “Acuerdo por el que el Secretario de la Contraloría emite las disposiciones y el Manual Administrativo en materia de Control Interno para las Dependencias y Organismo Auxiliares del Gobierno del Estado de México”, el 4 de septiembre de 2017, se modifican las disposiciones en materia de Control Interno en las Dependencias y Organismo Auxiliares de la Administración Pública del Gobierno del Estado. La programación de la meta para el ejercicio fiscal 2018, es la realización de un proyecto.

Causas de la Variación: Cambios normativos por parte de la Secretaría de la Contraloría.

GOBIERNO SOLIDARIO**DESARROLLO SOCIAL****VIVIENDA Y SERVICIOS A LA COMUNIDAD****02 02 07 01 COORDINACIÓN PARA EL DESARROLLO REGIONAL****02 02 07 01 05 03 ADMINISTRACIÓN REGIONAL DE LA EDUCACIÓN**

Atender de Manera Eficaz las Solicitudes Requeridas por el Personal Docente y de Apoyo y Asistencia a la Educación Adscritos al Valle de México. Con el propósito de acercar los servicios administrativos a los centros de trabajo para simplificar la administración, y otorgar el apoyo al personal docente y administrativo del Organismo, la Dirección de Servicios Regionalizados programó dar atención a 25 mil 976 solicitudes, a través de las Subdirecciones de Ecatepec, Naucalpan y Nezahualcóyotl. Al término del ejercicio 2018 se proporcionó atención a 27 mil 618 solicitudes de servicios administrativos, entre los cuales se encuentran: trámite de movimientos afiliatorios ante el ISSSTE, elaboración de Constancias de Antigüedad en el Servicio y Hojas únicas de servicio, con lo cual se tuvo un avance en la meta del 106.3 por ciento.

EDUCACIÓN**02 05 01 01 EDUCACIÓN BÁSICA****02 05 01 01 01 01 EDUCACIÓN INICIAL**

Orientar a Padres de Familia y Cuidadores en Poblaciones con Altos Índices de Marginalidad sobre el Cuidado de los Niños. El objetivo prioritario como Educación Inicial No Escolarizada es enriquecer las prácticas de crianza y favorecer el desarrollo integral de los niños, brindando orientación y apoyo a mujeres embarazadas, madres, padres y personas que participan en el cuidado y la crianza de infantes menores de 4 años de edad, que habitan en comunidades de alta y muy alta marginación y/o rezago educativo, beneficiando dichas comunidades por medio de reuniones de autodiagnóstico, siendo éste un proceso planeado y de exploración, por medio del cual se identifica el contexto de la comunidad respecto al cuidado y desarrollo de los niños. De los tres ámbitos de atención, las competencias de crianza que mayormente se encuentran trabajando son: Personal y social, ayudar al niño a controlar sus emociones y comportamientos, favorecer la autonomía en el niño, lenguaje y comunicación, promover diferentes formas de representación del lenguaje, palabras, imágenes, objetos y textos. Exploración y conocimiento del medio, así como favorecer el desarrollo de las habilidades de movimiento grueso que le permita desplazarse y controlar su cuerpo para explorar su ambiente y ser cada vez más independiente. La programación de la meta para el ejercicio fiscal 2018, fue atender a 44 mil 792 personas. Al cierre del cuarto trimestre se logró atender a 43 mil 786 personas, por lo que la meta se cubrió en un 97.8 por ciento.

Atender en Centros de Desarrollo Infantil a Hijos de Trabajadores de SEIEM. A través de esta meta, se proporciona un servicio educativo asistencial a niños y niñas menores a 5 años 11 meses, hijos de trabajadores de SEIEM; mediante esta prestación, se buscan métodos que ayuden a lograr la consolidación entre las acciones de tipo asistencial y las educativas para unificarlas en un nuevo modelo de atención con enfoque integral, que garantice el pleno desarrollo armónico de capacidades y habilidades de desarrollo de los programas educativos que se manejan, involucrando a los padres de familia en el desarrollo y avance de los niños. La programación de la meta para el ejercicio fiscal 2018, es atender a 1 mil 436 niños. Al cierre del cuarto trimestre se dio atención a 1 mil 419 niños, con lo que se cumplió la meta en un 98.8 por ciento.

02 05 01 01 01 02 EDUCACIÓN PREESCOLAR

Atender a la Población de 3 a 5 años que Demanda Educación Preescolar General. Se atendieron y desarrollaron actividades destinadas a concretar el fortalecimiento de habilidades, conocimientos y destrezas que propiciaron avances en los procesos cognitivos de los alumnos. Los docentes atendieron los seis campos formativos, se utilizaron diferentes formas de organización didáctica en las que prevalecieron situaciones didácticas y proyectos. Se identificó una mejora de la práctica reflejada en la realización de ajustes a la planeación, considerando mayor flexibilidad en la misma a partir del desarrollo de las actividades y del avance en los aprendizajes de los alumnos. Se realizó una muestra de evaluación respecto al Programa Nacional de Convivencia Escolar, a través de la cual se identificaron avances en la creación de ambientes favorables hacia el aprendizaje, encontrando que la práctica de las docentes se fortaleció a través de lograr con los alumnos un mejor conocimiento de sí mismos, el cuidado, la protección, la regulación de emociones, así como valorarse como personas únicas y valiosas, de igual forma se promovió el que conocieran que cada familia es especial e importante para el desarrollo personal. Al encontrarse el programa alineado a la Estrategia Nacional transversal: Perspectiva de Género, se realizaron acciones para mostrar a los alumnos las formas de vivir la igualdad en la cotidianidad. La programación de la meta para el ejercicio fiscal 2018, es atender a 208 mil 649 alumnos. Al cierre del ejercicio se logró atender a 202 mil 686 alumnos, con lo que se dio cumplimiento a la meta en un 97.1 por ciento.

Desarrollar Acciones de Mantenimiento Preventivo y Correctivo, así como Dotación de Mobiliario y Equipo de Cómputo en Planteles de Educación Preescolar. Con base en la información obtenida mediante un Diagnóstico de Necesidades de la Infraestructura Educativa y el Programa de Detección de Necesidades en materia de preservación y mantenimiento, se elabora tanto el Programa de Equipamiento Escolar como el Programa Anual de Mantenimiento Preventivo y Correctivo Menor, para los planteles educativos dependientes de SEIEM; así mismo, se reciben las solicitudes de equipamiento y preservación de los planteles educativos, las cuales se verifican en el censo aplicado y se atienden de acuerdo con los recursos autorizados en estos rubros. La Dirección de Instalaciones Educativas programó realizar 828 acciones, llevando a cabo al final del cuarto trimestre 873 acciones, con lo que la meta quedó cubierta en un 105.4 por ciento.

02 05 01 01 01 03 EDUCACIÓN PRIMARIA

Atender a la Población de 6 a 14 años que Demanda Educación Primaria General. El propósito principal es que los alumnos logren los aprendizajes esperados en el nivel de desempeño destacado, por lo que los resultados de las estrategias implementadas, la organización de contenidos, la metodología de aprendizaje, los materiales de apoyo educativo utilizados, la retroalimentación y la elaboración de instrumentos de evaluación, han permitido poner atención en las acciones que emprende cada Consejo Técnico Escolar. Para tal efecto se cuenta con personal docente de primero a sexto grado capacitado en diferentes rubros, así como la consolidación del plan y programa de estudio vigente que sigue en proceso de apropiación por parte de los docentes. De igual forma la revisión de los estándares ha permitido a los diferentes colectivos el análisis de su práctica docente, en la cual se han detectado debilidades y fortalezas creando así los compromisos para elevar resultados educativos. La Dirección de Educación Elemental programó proporcionar atención a 733 mil 471 alumnos y al final del ejercicio 2018 logró atender a 727 mil 419 alumnos, lo que representó un cumplimiento en la meta del 99.2 por ciento.

Incrementar la Eficiencia Terminal en Educación Primaria General. Para incrementar la eficiencia terminal en educación primaria, se contempló identificar a los alumnos con alto rezago educativo, con la finalidad de proporcionarles mayor atención en las áreas de retraso, así mismo se dio seguimiento a las acciones que emprenden los docentes frente a grupo para reforzar los conocimientos de dichos alumnos, que permitan elevar el porcentaje de eficiencia terminal. La programación de la meta para el ejercicio fiscal 2018, fue atender a 124 mil 556 alumnos, y al cierre del cuarto trimestre se logró dar atención a 122 mil 665 alumnos, el equivalente al 98.5 por ciento.

Mejorar el Logro Educativo de los Alumnos de Educación Primaria General. Para mejorar el logro educativo se continuaron realizando las fases intensivas y ordinarias del Consejo Técnico Escolar en cada

escuela donde se construyó la Ruta de Mejora, como proyecto que contribuye al sistema básico de mejora y sus 4 prioridades: Normalidad Mínima Escolar, Mejora de los Aprendizajes, Alto al Rezago y a la Deserción, y Convivencia Escolar. La programación de la meta para el ejercicio fiscal 2018, fue lograr que los alumnos obtengan un promedio de aprovechamiento escolar de 8.37. Al cierre del cuarto trimestre se logró alcanzar en promedio de 8.3, por lo que se logró un cumplimiento en la meta de 99.2 por ciento.

Desarrollar Acciones de Mantenimiento Preventivo y Correctivo, así como Dotación de Mobiliario y Equipo de Cómputo en Planteles de Educación Primaria. Se consolidó la operación del censo de detección de necesidades de infraestructura educativa, como instrumento que utiliza SEIEM para programar la asignación de mobiliario y equipo, así mismo permite obtener información oportuna y veraz acerca de las necesidades reales de mobiliario que presentan los planteles escolares, a fin de contar con el criterio para organizar, programar y controlar la asignación de mobiliario, a los planteles educativos de acuerdo con el presupuesto establecido. De igual forma se beneficia a planteles de nivel primaria con acciones de mantenimiento preventivo y/o correctivo, mediante programas de entrega de materiales y servicios de rehabilitación y/o mantenimiento de los inmuebles. La programación establecida para el ejercicio 2018 fue la realización de 1 mil 586 acciones, llevando a cabo al término del ejercicio 2018 1 mil 555, lo que representó un avance en la meta en un 98 por ciento.

02 05 01 01 04 EDUCACIÓN INTERCULTURAL Y BILINGÜE

Atender a la Población Indígena bajo un Enfoque Intercultural y Bilingüe. A través de este proyecto se proporciona atención a los niños indígenas que cursan los niveles de educación inicial no escolarizada, preescolar y primaria dentro de un enfoque intercultural bilingüe. En lo que corresponde a Educación Inicial, se analizaron y reorientaron las actividades programadas sobre planeación y evaluación didáctica, reorientando las estrategias metodológicas de acuerdo a las pautas de desarrollo del Marco Curricular de Educación Inicial Indígena. Respecto a Preescolar, se realizaron visitas de seguimiento técnico pedagógico, para verificar la enseñanza del idioma inglés en el aula, donde se observó la práctica docente con base a su planeación y la construcción de saberes pedagógicos y metodológicos previos de cada docente, en favor del alumnado para la apropiación del conocimiento relacionado al idioma inglés. Para Educación Primaria, se dio seguimiento al Programa de Escuelas de tiempo completo, Programa Nacional de Inglés, así como al Programa Nacional de Convivencia Escolar. La programación de la meta para el ejercicio fiscal 2018, fue atender a 33 mil 757 alumnos. Al cierre del cuarto trimestre se atendió a 33 mil 524 alumnos, con lo que se logró un cumplimiento en la meta del 99.3 por ciento.

Desarrollar Acciones de Mantenimiento Preventivo y Correctivo, así como Dotación de Mobiliario y Equipo de Cómputo en Planteles de Educación Indígena. Con el fin de mejorar la infraestructura educativa, se han implementado programas de equipamiento de mobiliario y mantenimiento preventivo y correctivo, de una manera inclusiva y promoviendo la integración de las comunidades rurales con población indígena, por lo que resulta preciso que los alumnos y docentes desarrollen sus actividades en las condiciones óptimas para obtener un mejor rendimiento. La Dirección de Instalaciones Educativas programó realizar 662 acciones, logrando efectuar 183 al final del cuarto trimestre, lo que con lo que se obtuvo un avance en la meta del 27.6 por ciento.

Causas de la variación: La meta establecida para el proyecto “Educación intercultural bilingüe” no fue alcanzada, en virtud de que las acciones de preservación, mantenimiento y dotación de mobiliario fueron redireccionadas a fin de beneficiar a los planteles educativos federalizados, cuya infraestructura requería atención prioritaria e inmediata.

02 05 01 01 05 EDUCACIÓN SECUNDARIA

Atender a la Población de 12 a 14 años en Educación Secundaria. El servicio educativo se presta en sus tres modalidades, Secundaria General, Secundaria Técnica y Telesecundaria a los alumnos de 12 a 14 años de edad que lograron terminar satisfactoriamente su educación primaria. Algunas de las actividades que permitieron cumplir con la meta programada son: En el marco del Sistema Anticipado de Inscripción y

Distribución de Alumnos (SAID) se llevó a cabo la Preinscripción a primer grado de educación secundaria, para el año escolar 2018-2019 en el Sistema Anticipado de Inscripción y Distribución (SAID) y posteriormente se llevó a cabo el proceso de asignación para el ciclo escolar mencionado. Reparación y construcción de 307 escuelas secundarias dañadas por los sismos de septiembre pasado con el propósito de brindar a la comunidad estudiantil instalaciones en óptimas condiciones, para salvaguardar su integridad. Se crearon 8 zonas escolares, con el propósito de mejorar el servicio educativo, y se llevó a cabo la construcción de 3 aulas en el centro de trabajo 15DST0076Z, ubicado en Temoaya, Méx., a fin de ampliar la infraestructura educativa y brindar atención a un mayor número de alumnos. La programación de la meta para el ejercicio fiscal 2018, fue atender a 358 mil 555 alumnos. Al cierre del ejercicio se atendió a 355 mil 272 alumnos, obteniendo un cumplimiento en la meta del 99.1 por ciento.

Mejorar el Logro de los Aprendizajes, los Estándares Curriculares y Favorecer el Desarrollo de Competencias que les Permita Alcanzar el Perfil de Egreso de la Educación Básica. Algunas de las acciones que permitieron lograr el cumplimiento en la meta son: Reuniones de academia de las asignaturas de Biología, Química, Formación Cívica y Ética, Matemáticas y Física, con el objetivo de reducir la reprobación, la deserción, mejorar el aprovechamiento escolar y la eficiencia terminal. Así mismo, se llevaron a cabo jornadas de asesoramiento Técnico Pedagógico, con la finalidad de mejorar la práctica docente en 816 escuelas secundarias (general, técnica y telesecundaria), por lo que se realizó la aplicación del Sistema de Alerta Temprana (SisAT), con el fin de contribuir a la prevención y atención del rezago y el abandono escolar.

Se llevó a cabo la entrega de reconocimientos a 25 alumnos participantes en la olimpiada de Historia, se realizó el Primer Concurso de Cálculo Mental, el Curso Evaluación de los Aprendizajes y el 3er. Foro de Intercambio de experiencias pedagógicas para el desarrollo de aprendizajes para la atención de alumnos con necesidades educativas especiales. La meta comprometida para el año fiscal 2018, fue mejorar el porcentaje de alumnos aprobados en educación secundaria (general, técnica y telesecundaria) programando la cantidad de 333 mil 751 alumnos y logrando al cierre del año fiscal la cantidad de 334 mil 873 alumnos aprobados, lo que representó un 100.3 por ciento de cumplimiento en la meta.

Incrementar la Eficiencia Terminal en Educación Secundaria. Se mencionan las siguientes actividades que se llevaron a cabo para la consecución de la meta: Jornadas de trabajo con los equipos de Servicio de Asesoría de Asistencia Técnica a la Escuela (SATE), para analizar los resultados de los alumnos y definir estrategias de intervención para evitar la reprobación y deserción escolar. Con la aplicación de los instrumentos del Sistema de Alerta Temprana (SISAT) se logró identificar a los alumnos que requieren apoyo en el proceso de enseñanza-aprendizaje para adquirir habilidades, técnicas, estrategias comprensión y análisis crítico, con el fin contribuir a la evaluación interna y con ello implementar las acciones de intervención y tutorías personalizadas a los alumnos en riesgo de reprobación. En los centros escolares de los tres niveles de secundaria se realizaron pláticas con padres de familia y alumnos que están en riesgo de reprobación, con el propósito de brindar información precisa de los programas de regularización implementados por las instituciones educativas. La programación de la meta para el ejercicio fiscal 2018, fue atender a 112 mil 25 alumnos. Al término del cuarto trimestre se logró dar atención a 109 mil 243 alumnos, logrando cumplir la meta en un 97.5 por ciento.

Desarrollar Acciones de Mantenimiento Preventivo y Correctivo, así como Dotación de Mobiliario y Equipo de Cómputo en Planteles de Educación Secundaria. Con base en la información obtenida mediante un diagnóstico de Necesidades de la Infraestructura Educativa y el Programa de Detección de Necesidades en materia de preservación y mantenimiento, se elaboran, tanto el Programa de Equipamiento Escolar como el Programa Anual de Mantenimiento Preventivo y Correctivo Menor, para los planteles de educación secundaria dependientes de SEIEM; así mismo, se reciben las solicitudes de equipamiento y preservación de los planteles educativos, las cuales se verifican en el censo aplicado y se atienden de acuerdo con los recursos autorizados en estos rubros. Programando para tal efecto la realización de 719 acciones, logrando desarrollar al término del cuarto trimestre 738, lo que representó un cumplimiento en la meta del 102.6 por ciento.

02 05 01 01 02 01 EDUCACIÓN FÍSICA

Fortalecer la Clase Directa y la Asesoría Técnica en Educación Física, a fin de Contribuir a la Formación Integral del Alumno en Educación Básica. Algunas de las acciones que se llevaron a cabo para la consecución de la meta fueron: Cuatro jornadas del XXIII Concurso Nacional de la Sesión de Educación Física, Categoría Secundaria, Jornadas académica sobre Situaciones Didácticas y Ambientes de Aprendizaje, Jornadas de trabajo sobre fundamentos técnicos de los Juegos Deportivos, Tres conferencias sobre el “Nuevo Modelo Educativo” e “Iniciación Deportiva”, Conferencia: “Los aprendizajes clave para la educación integral”, “Educación Física en Educación básica”, Jornadas académicas sobre estrategias didácticas para fortalecer los procesos de planeación y evaluación en Preescolar y Telesecundaria, Trece Jornadas de Actualización sobre los Aprendizajes Clave para la Educación Integral en la Educación Básica (plan y programas de estudios), Taller: “Propuesta de estrategias didácticas de Educación Física para la atención a la discapacidad motriz”, Jornadas de trabajo sobre las orientaciones didácticas del área de Educación Física en el marco de los Aprendizajes Clave para la Educación Integral en la Educación Básica, Jornadas de trabajo sobre el diseño de la unidad didáctica en el Marco del Modelo Educativo 2017, Conferencia: “La iniciación deportiva en el marco del plan de estudios del área de Educación Física”, y Asesorías sobre el Modelo Educativo para conocer su sustento filosófico y pedagógico. La programación de la meta para el ejercicio fiscal 2018, es atender a 5 mil 114 docentes. Al cierre del ejercicio se logró un cumplimiento en la meta del 95.1 por ciento, al proporcionar atención a 4 mil 865 docentes.

Fortalecer la Práctica del Deporte y la Actividad Física en Educación Secundaria. Se realizaron acciones que lograron el cumplimiento de la meta, tales como: Realización de la Semana de la convivencia escolar mediante estrategias motrices, Juegos Deportivos Escolares de la Educación Básica 2017-2018, 4º Festival de Educación Física en el valle de Toluca, Semana Nacional de la Cultura Física y Deporte, Circuito de Acción Motriz: La sana convivencia, para fortalecer el bagaje motriz de los alumnos, Desarrollo de la semana de la Actividad Física y desafío para la promoción de estilos de vida saludables en los colectivos escolares, Convivencia Deportiva para propiciar la interacción social entre alumnos, a través de la práctica sistemática del deporte escolar y, así generar hábitos de salud, Participación con la Delegación Estado de México en los Juegos Deportivos Nacionales Escolares de la Educación Básica, Nayarit 2018, Carrera atlética “Un día especial con Papá” para beneficiar la salud de los alumnos a través de la práctica de actividades físicas y fortalecer los lazos de comunicación con padres de familia, Carrera Estudiantil por la Salud para fomentar estilos de vida activos y saludables mediante la práctica sistemática de la actividad física, Conmemoración del CCVIII Aniversario del inicio de la Independencia de México, mediante desfiles y la práctica de la actividad física. La programación de la meta para el ejercicio fiscal 2018, fue atender a 816 escuelas, logrando cumplir la meta al 100 por ciento al término del ejercicio.

02 05 01 01 02 04 INCLUSIÓN E IGUALDAD EDUCATIVA

Atender Alumnos con Discapacidad, Trastornos del Espectro Autista, Dificultades Severas de Aprendizaje, Conducta o Comunicación y Aptitudes Sobresalientes que Enfrentan Barreras para el Aprendizaje y la Participación con Ajustes Razonables. En el marco de Programa de Inclusión y Equidad Educativa, se realizó el diplomado denominado: “La atención a la diversidad: un asunto de todos”, en modalidad presencial. Se llevó a cabo la Reunión de Academia con el tema: adquisición y desarrollo de metodologías para la lectura y la escritura. Se realizó el análisis del Método Oral y Modelo Bicultural Bilingüe, permitiendo de manera expositiva y práctica que los profesionales reconozcan la fundamentación del método y de manera práctica los elementos que lo integran. También se proporcionó acompañamiento a los Directores de CAM adscritos al Programa Escuelas de Tiempo Completo. En el ciclo escolar 2017-2018 se concluyó con un total de alumnos 3 mil 669 en los CAM de los cuales 100 en inicial, 321 en Preescolar, 1 mil 849 en Primaria, 733 en Secundarias y 666 en Formación para la Vida y el Trabajo. Los alumnos atendidos en CAM provienen de 21 municipios del Estado de México, vale la pena mencionar que del total de alumnos atendidos 17 se incluyeron a escuelas de educación básica y 28 al sector productivo. Se llevó a cabo la reunión de la segunda sesión de Consejo Técnico, bajo la coordinación de los supervisores escolares y los Responsables de Programas y Proyectos Educativos de supervisión. La programación de la meta para el ejercicio fiscal 2018, fue atender a 32 mil 951 alumnos. Al terminar el

cuarto trimestre se logró atender al total de alumnos programados, con lo que se dio cumplimiento a la meta al 100 por ciento.

Desarrollar Acciones de Mantenimiento Preventivo y Correctivo, así como Dotación de Mobiliario y Equipo de Cómputo en Centros de Atención Múltiple. Con el propósito de coadyuvar con la correcta ejecución de los objetivos trazados en el Plan de Desarrollo Estatal, se implementan estrategias para dotar de mobiliario y equipo de cómputo a los Centros de Atención Múltiple en forma oportuna, así mismo, se enfatiza en la detección de necesidades de los CAM, realizando un análisis detallado sobre los distintos requerimientos en materia de rehabilitación y mantenimiento de manera eficiente. La meta comprometida para el ejercicio fiscal 2018 fue llevar a cabo 52 acciones y al finalizar el ejercicio se realizaron 47, teniendo un cumplimiento en la meta del 90.4 por ciento.

02 05 01 01 02 05 ACCIONES COMPENSATORIAS

Atender con Servicios Asistenciales en Albergues Rurales, Internado en Educación Primaria y Centro de Integración Social a Niños Provenientes de Comunidades Dispersas y en Situación Familiar Extraordinaria. El servicio se presta a las niñas y niños más desfavorecidos, así como los que habitan en zonas de alto rezago educativo y social, con el propósito de que permanezcan y terminen con éxito y calidad su formación. Estos niños se atienden a través de cinco vías: el Internado en Educación “Gral. Ignacio Manuel Altamirano”, el Centro de Integración Social No. 5 y tres Albergues Rurales, a través de acciones compensatorias se pretende asegurar que mejoren los servicios de educación básica y educación inicial no escolarizada. Algunas de las acciones que se realizaron fueron: Aplicación de guión de observación a docentes, con el fin de verificar si están llevando a cabo en su ruta de mejora y estrategia global, la aplicación de ejercicios de lectoescritura, redacción, comprensión de textos y resolución de problemas matemáticos, con el fin de abatir el rezago escolar, proyección de videos, dirigido a mejorar la conducta y autoestima, con el fin de que desarrollen la habilidad de empatía y de que manejen diversas emociones. Se realizaron encuentros deportivos entre escuelas, con el fin de fortalecer las reglas, la convivencia sana y pacífica entre la comunidad escolar. Se realizaron talleres de artes plásticas, donde a través de diversas actividades manuales y artísticas se crearon varios juguetes tradicionales con material de reciclaje de acuerdo al contexto del alumno, fomentando las Matemáticas. Se realizó un taller a Padres de Familia, con el apoyo del personal de las áreas de Psicología y USAER, donde se orientó a Padres de Familia sobre las consecuencias que acarrea el ausentismo escolar. La programación de la meta para el ejercicio fiscal 2018, fue atender a 600 niños. Al cierre del cuarto trimestre se logró proporcionar atención a 594 niños, lo que representó un cumplimiento en la meta del 99 por ciento.

Fomentar la Equidad Educativa, a Través de Acciones que Promuevan el Acceso y Permanencia de los Niños con Mayores Desventajas Socioeconómicas a la Educación Preescolar y Primaria General e Indígena, que Garanticen el Logro de Trayectorias Escolares Exitosas, Secuenciales y Completas.

Algunas de las acciones realizadas para atender esta meta fueron: Visitas aleatorias para efectuar el seguimiento a escuelas que integran el universo de atención del Programa ACAREIB (Acciones Compensatorias para Abatir el Rezago Educativo en Educación Básica) con el propósito de evaluar el proceso de recepción y entrega de útiles escolares y el impacto de esta acción en el proceso de enseñanza aprendizaje. Se reportaron 4 escuelas que reciben el apoyo de Asesores Pedagógicos Itinerantes (APIS), que envía el CONAFE (Consejo Nacional de Fomento Educativo) para contribuir a la mejora de los aprendizajes de los niños en situaciones de desventaja en términos de su rendimiento académico, con observaciones y evaluaciones mismas estrategias que utilizan los asesores pedagógicos itinerantes para fortalecer los procesos pedagógicos que suceden en el aula. Se efectuó la entrega de los útiles escolares para beneficiar a 102 mil 603 alumnos que asisten a 846 escuelas correspondientes a las 16 regiones de las escuelas focalizadas por el Programa de ACAREIB, propuestas por las Subdirecciones de Educación Primaria y Jefaturas del Departamento de Educación Indígena. La programación de la meta para el ejercicio fiscal 2018, fue la realización de 1 mil 301 acciones, logrando la meta al 100 por ciento al termino del ejercicio.

02 05 02 01 EDUCACIÓN MEDIA SUPERIOR

02 05 02 01 01 03 PREPARATORIA ABIERTA Y BACHILLERATO A DISTANCIA.

Mantener la Inscripción y Permanencia de los Estudiantes Dentro del Modelo Educativo de Preparatoria Abierta en la Entidad. Con el fin de dar seguimiento al cumplimiento de metas, la Dirección de Preparatoria Abierta realiza la difusión del modelo educativo, en sus dos planes de estudio en el Estado de México. Se realizaron visitas a los Ayuntamientos, Institutos de la Mujer y de la Juventud, Casas de Cultura, Edayos (Escuela de Artes y Oficios), recorridos en plazas principales, se participó en ferias del empleo y fuerza joven, Empresas privadas como: Empresas Polyrafía, S.A de C.V., Truper Sevicios, S.A de C.V., Dico, S.A de C.V. y Grupo Herdez, S.A de C.V., 3 Secundarias Técnicas, 1 Telesecundaria, 3 Secundarias Generales, Dirección General del Conalep, y al Instituto Tecnológico de Tlalnepantla entregando material informativo como: carteles, dípticos, folletos y trípticos. Dichos eventos se llevaron a cabo en los Municipios de Jocotitlán, San Bartolo Morelos, San José del Rincón, Ixtlahuaca, Acambay, Tejupilco, Donato Guerra, Ecatepec, Chicoloapan, Nicolás Romero, Tultitlán, Tultepec, Nezahualcóyotl, Atizapán de Zaragoza, Tepotzotlán, Chalco, Tlalnepantla y Cuautitlán Izcalli. Para tal efecto se programó como meta anual, inscribir a 17 mil 961 alumnos, logrando inscribir a 14 mil 42 alumnos al finalizar el cuarto trimestre, lo que representó un avance en la meta del 78.2 por ciento.

Causas de la Variación: Las causas de variación que influyeron en la inscripción principalmente fueron: la Convocatoria al examen de admisión para el nivel medio superior, el periodo vacacional de semana santa y la prioridad que tiene las personas al inicio de año en sus actividades personales y profesionales. Así mismo, influyen factores como, el interés que tienen los alumnos egresados de educación básica por ingresar al bachillerato en un sistema escolarizado, ya que éstos, no cuentan con las habilidades para el estudio independiente, la apertura de las Convocatorias en Instituciones como: UAEM, UNAM e IPN, y la desmotivación de algunos aspirantes que no aprobaron el examen de admisión, renunciando al estudio sin buscar otras opciones para continuar con el bachillerato, así como el desconocimiento de opciones para cursar estudios de Educación Media Superior en el sistema no escolarizado.

Certificar a los Estudiantes Inscritos en el Modelo de Preparatoria Abierta. Preparatoria Abierta ofrece el servicio de apoyo académico en los Centros de Asesoría a los estudiantes inscritos que lo soliciten, para tal efecto se cuenta con un equipo de especialistas de diferentes áreas del conocimiento, capacitados para acompañar a los estudiantes en su proceso de aprendizaje y estudio independiente, con el fin de promover la acreditación de los exámenes. Este servicio se ofrece a través de seis oficinas regionales: Toluca, Nezahualcóyotl, Naucalpan, Ecatepec, Atlacomulco y Cuautitlán Izcalli. La meta comprometida para 2018 fue lograr la certificación de 2 mil 200 alumnos, teniendo un avance en la meta de 86.6 por ciento, al certificar a 1 mil 905 alumnos.

Causas de la variación: Los factores que repercuten en la certificación son: La carencia de una Metodología para realizar un estudio eficiente, lo que se reflejada en el tiempo prolongado para obtener el Certificado de Terminación de Estudios. La Oferta Educativa para ingresar al nivel Medio Superior influye en el interés por terminar los estudios a corto plazo, que es el tiempo de duración de la inscripción a las Universidades y una vez que se cierra este periodo, el estudiante pierde el interés de aprobar sus asignaturas y repercute en la solicitud y entrega del certificado. Así mismo, los estudiantes no se preparan en forma independiente para aprobar sus asignaturas o módulos. Existe desinterés de éstos para solicitar la aplicación de sus exámenes con base en el Calendario establecido, prolongando el tiempo para la obtención de su certificado, así como la prioridad que ellos mismos le dan, ya que solo es de su interés cuando lo necesitan por exigencia laboral o para ingresar al nivel superior.

Acreditar los Exámenes Presentados por los Estudiantes Dentro del Modelo de Preparatoria Abierta. Fundamentado en la Reforma Integral de la Educación Media Superior (RIEMS), Preparatoria Abierta en el Estado de México, se encuentra en un escenario de transición de tipo curricular, ya que se está trabajando a la par, el Plan de Estudios Tradicional y el Plan de Estudios Modular. Éste se integra por 22 módulos organizados en dos componentes, 21 módulos corresponden al Básico a través de los cuales los estudiantes obtienen conocimientos, aptitudes y habilidades necesarias para desempeñarse en áreas de

Comunicación, Matemáticas, Ciencias Experimentales, Humanidades y Ciencias Sociales y por último, 1 profesional dedicado al estudio de la Informática, con el cual, los estudiantes desarrollaron habilidades, conocimientos y aptitudes que pueden utilizarse en el ámbito laboral. Se programó acreditar 71 mil exámenes para el 2018, teniendo un cumplimiento en la meta del 106.5 por ciento, al acreditar 75 mil 622 exámenes al finalizar el ejercicio.

02 05 03 01 EDUCACIÓN SUPERIOR

02 05 03 01 01 04 FORMACIÓN DOCENTE

Formar en las Instituciones de Educación Superior a Profesionales de la Educación con Equidad y Pertinencia para Satisfacer las Necesidades de Educación Básica. El proyecto se atiende a través de las Instituciones de Educación Superior adscritas a SEIEM, las cuales atienden la formación docente inicial de egresados de bachillerato a través de los Programas de Licenciatura y la actualización y superación profesional del personal docente en servicio, mediante los Programas de Posgrado. Dicha Instituciones son: Escuela Normal Rural “Lázaro Cárdenas del Río”, Escuela Normal Superior del Valle de México, Escuela Normal Superior del Valle de Toluca, la Unidad de Desarrollo Profesional de Tlalnepantla; así como la Universidad Pedagógica Nacional, con unidades en Toluca, Ecatepec y Atizapán, en conjunto con las sedes regionales situadas en Acambay, Ixtlahuaca, Jilotepec, Tejupilco, Nezahualcóyotl y Tultepec. El desarrollo de los planes y programas académicos se lleva a cabo mediante una estructura de carácter académico-administrativa en cada una de las instituciones. La programación de la meta para el ejercicio fiscal 2018, fue atender a 4 mil 580 alumnos. Al cierre del cuarto trimestre se logró atender a 4 mil 722 alumnos, con lo que se cubre la meta en un 103.1 por ciento.

Desarrollar Acciones de Mantenimiento Preventivo y Correctivo, así como Dotación de Mobiliario y Equipo de Cómputo en Planteles de Educación Superior. Con el propósito de coadyuvar con la correcta ejecución de los objetivos trazados en el Plan de Desarrollo Estatal, se implementan estrategias para dotar de mobiliario y equipo a las instituciones educativas de nivel superior en forma oportuna, así mismo, para garantizar la asignación de mobiliario y equipo de cómputo suficiente. De igual forma se enfatiza en la detección de necesidades de los planteles de nivel superior, realizando un análisis detallado sobre los distintos requerimientos en materia de rehabilitación y mantenimiento de manera eficiente. Se programó realizar 122 acciones a escuelas con este servicio, logrando llevar a cabo 111 acciones al final del ejercicio, por lo que se tuvo un cumplimiento en la meta de 91 por ciento.

02 05 05 01 EDUCACIÓN PARA ADULTOS

02 05 05 01 01 01 ALFABETIZACIÓN Y EDUCACIÓN BÁSICA PARA ADULTOS

Atender a la Población de 15 años o más en Rezago Educativo en el Estado de México, con Servicios de Alfabetización, Educación Primaria, Secundaria y Misiones Culturales. Algunas de las actividades que se realizaron para la consecución de la meta son: Se diseñaron estrategias para fortalecer el Programa de Lectura y Escritura, con el propósito de fortalecer las competencias comunicativas y los contenidos temáticos de los alumnos inscritos en cada uno de los centros de trabajo. Se llevó a cabo la presentación de los trabajos finales realizados por los alumnos, en donde cada uno de ellos mostró el desempeño y las experiencias que tuvieron durante el curso, mostrando evidencias en cada una de las especialidades. Se desarrolló la tercera fase ordinaria de la reunión de Consejos Técnicos Escolares del ciclo escolar 2017-2018, en la que se expusieron problemáticas que se presentan en centros de trabajo, buscar alternativas de solución y seguimiento de evaluación, así mismo se abordaron temas como objetivos y metas de la planeación, en función a las necesidades de los Centros de Trabajo, conformando la Ruta de Mejora, la Estrategia Global de Mejora, y el bosquejo de los proyectos de Autonomía Curricular. Realización de taller en conmemoración del 95 Aniversario de la creación de Misiones Culturales, en el que se desarrollaron actividades como danza, entrega reconocimientos a docentes con buen desempeño y exposición de trabajos de las diferentes especialidades, con el fin de dar a conocer el trabajo que se realiza. Elaboración de díptico sobre el día mundial de la alimentación, para apoyar la enseñanza aprendizaje de los docentes, con sugerencias de actividades para la concientización de los alumnos atendidos en el cuidado de salud y

prevención de enfermedades, con el fin de proporcionar herramientas al docente, para mejorar el proceso de enseñanza aprendizaje, y fomentar la cultura de la prevención y auto cuidado. Para el ejercicio 2018, la Dirección de Educación Elemental programó la atención hacia 2 mil 500 adultos, al término del cuarto trimestre se logró atender a 2 mil 735 adultos, el equivalente al 109.4 por ciento de cumplimiento en la meta.

02 05 06 01 GESTIÓN DE LAS POLÍTICAS EDUCATIVAS

02 05 06 01 01 03 CONTROL, SEGUIMIENTO ADMINISTRATIVO Y DE SERVICIOS DE LAS POLÍTICAS EDUCATIVAS

Realizar las Contrataciones de Docentes Acreditados Derivadas del Concurso Nacional para el Otorgamiento de Plazas Docentes de Jornada y Plazas por hora - semana - mes. Una de las principales funciones de la Dirección de Administración y Desarrollo de Personal es el seguimiento a la contratación de personal docente, acreditado mediante el Concurso de Oposición para el Ingreso a la Educación Básica, así como para la planeación, organización y control en la operación de los recursos humanos de que dispone el Organismo. Como estrategias establecidas en el Anteproyecto 2018 se encuentran: Promover la puntual participación de los diferentes niveles educativos del Organismo y de la Coordinación Estatal del Servicio Profesional Docente del Estado de México, durante los procesos de asignación de plazas docentes, y Consolidar un sistema de contratación y promoción de personal docente acreditado mediante el concurso de ingreso al servicio docente y asignación de plazas a docentes, que permita cumplir con la normatividad mínima escolar. La meta programada para el ejercicio 2018, fue la contratación de 2 mil 880 docentes, logrando contratar al término del ejercicio a 2 mil 169, lo que representó un avance en la meta del 75.3 por ciento.

Causas de la Variación: La diferencia entre lo programado y lo efectuado, obedece a que estas asignaciones están sujetas a los movimientos de bajas generadas durante el ciclo escolar 2018-2019.

Capacitar a Trabajadores de Mandos Medios, Superiores y de Apoyo y Asistencia a la Educación. Se administran dos esquemas de capacitación y desarrollo: El “Sistema de Promoción y Desarrollo para el personal de Apoyo y Asistencia a la Educación”, mediante el cual se evalúa entre otros, el factor de “cursos de capacitación”, con el propósito de mejorar el desempeño laboral de los trabajadores, contribuyendo con ello a una mejor calidad de vida de los participantes, mediante el beneficio de un estímulo económico. Por otra parte se encuentra el “Programa de Capacitación Bianual”, sustentado en el planteamiento de la detección de necesidades de las áreas centrales del Organismo, tanto del Valle de Toluca, como del Valle de México. La Dirección de Administración y Desarrollo de Personal, programó para el ejercicio fiscal 2018 la capacitación de 4 mil 50 personas, logrando capacitar a 4 mil 59 al término del cuarto trimestre. Lo que significó un cumplimiento en la meta del 100.2 por ciento.

Modernizar los Procesos Administrativos de Recursos Materiales, Financieros y de Servicios, Priorizando Aquellos Orientados a la Calidad del Servicio y la Gestión de Recursos. En referencia al Proyecto de un Sistema de Conciliación de Contabilidad, Inventarios y Almacén, se reporta el siguiente avance: se informa que a través del proceso de licitación pública LPN-44074001-007-18 el Comité de Adquisiciones y Servicios de SEIEM, emitió el acuerdo del que se desprende la adjudicación y contratación de la empresa SOFTWARE DSI S.A. DE C.V., se llevaron a cabo reuniones de trabajo semanales en los que realizaron mapas de los procesos y propuestas de mejora por lo que se reportó el avance al 90 por ciento de la implementación en los diferentes Departamentos que componen la Dirección de Recursos Materiales en su Fase 1: Administración, Almacén, Adquisiciones, Inventarios, Programación y Presupuesto, Tesorería, y Contabilidad al 70 por ciento. Con lo anterior, da por atendida la meta al 100 por ciento de acuerdo a lo programado, aun cuando se dará continuidad al proyecto para ser concluido en el ejercicio fiscal 2019. La programación de la meta para el ejercicio fiscal 2018, fue lograr modernizar un proceso.

Dignificar Oficinas Administrativas de SEIEM, ubicadas en los Valles de México y Toluca. Dentro de las funciones principales de la Dirección de Recursos Materiales y Financieros, se encuentra el control y seguimiento de las unidades administrativas, a partir de criterios de factibilidad técnica, funcionalidad,

seguridad, uso óptimo de los espacios, diseño e imagen institucional emitidos por el Gobierno del Estado de México. Las líneas de acción establecidas para la consecución de la meta se señalan en el Anteproyecto 2018, entre ellas se encuentran: Realizar las visitas de inspección a los diferentes edificios del Organismo de los Valles de México y Toluca para detectar las necesidades de las áreas administrativas solicitantes, realizar estudio de costos de los servicios a ejecutar, programar la ejecución de los trabajos a realizar; así como el seguimiento a los trabajos a ejecutar con el proveedor designado en el Comité de Adquisiciones y Servicios y realización, supervisión e inspección de los trabajos durante el proceso de ejecución. Se programaron 10 oficinas para su adecuación, por lo que se cumplió la meta al 100 por ciento.

Proveer del Servicio de Internet y Telefonía a los Centros de Trabajo del Organismo. La Dirección de Informática y Telecomunicaciones, tiene bajo su responsabilidad integrar el contexto de las Tecnologías de la Información en la adecuada consecución de las funciones de las diferentes unidades administrativas que conforman la estructura organizacional del Organismo. Así mismo facilita la comunicación e intercambio de datos e información de los servidores públicos de SEIEM mediante voz e internet. La programación de la meta para el ejercicio 2018, es proveer a 206 Unidades Administrativas con el servicio de telefonía e internet, por lo que se cumplió la meta en su totalidad al haber conectado a las 206 Unidades Administrativas programadas.

Administrar y Supervisar de Manera Continua la Infraestructura de Sistemas de Cómputo de los SEIEM. La Dirección de Informática y Telecomunicaciones articula en su diario quehacer el soporte y operación de la infraestructura tecnológica que permite la generación, salvaguarda y custodia de los diferentes repositorios de información y los medios de transmisión de los datos contenidos en los mismos desde y hacia sus usuarios finales. Las estrategias establecidas para la consecución de la meta se encuentran en el Anteproyecto 2018, entre las principales se encuentran: Realizar estudios de factibilidad para conocer las necesidades que requiere cada una de las instituciones Educativas que solicitan el servicio y verificar que los servicios de voz, datos e internet con los que cuenta el Organismo sean los óptimos para brindar a cada una de las Instituciones Educativas el servicio solicitado. La meta comprometida para el ejercicio fiscal 2018 fue la realización de 1 mil 296 servicios, al cuarto trimestre se logró proporcionar a 1 mil 297 servicios, lo que representó un cumplimiento en la meta del 100.1 por ciento.

Atender los Requerimientos de Desarrollo, Administración y Mantenimiento de Sistemas de Información de las Unidades Administrativas de los SEIEM. Se proponen nuevos sistemas informáticos para optimizar los servicios que ofrecen las unidades administrativas del Organismo y contribuir con ello a elevar la calidad educativa. Así mismo se realizan propuestas para las adaptaciones y/o modificaciones necesarias para el correcto desempeño laboral administrativo y educativo. La programación establecida para el ejercicio 2018 es realizar 200 servicios a los sistemas informáticos, por lo que se cumplió la meta al 100 por ciento al término del cuarto trimestre.

Contribuir a la Óptima Prestación de Servicios Educativos Públicos y Privados, Mediante Gestiones de Actos Jurídicos y Trámites Administrativos. La Unidad de Asuntos Jurídicos, tiene entre sus principales funciones: Representar jurídicamente al Organismo, brindar asesorías jurídicas a todas las unidades administrativas, atender las quejas relacionadas con Derechos Humanos, regularizar bienes inmuebles escolares, y atención al Sistema de escuelas incorporadas al Organismo a través de la Oficina de Escuelas Particulares. Se atienden asuntos de carácter jurídico en diferentes tribunales, entre éstos sobresalen los de carácter laboral, que representa el 60 por ciento del total de los asuntos y el 40 por ciento restante los de carácter administrativo. Para tal efecto, se programó para año 2018 la realización de 21 mil gestiones, logrando llevar a cabo 21 mil 48 al final del ejercicio, por lo que se cumplió en la meta del 100.2 por ciento.

Actualizar las Estructuras Organizacionales, Procesos, Procedimientos y Normatividad Administrativa e Implementar Acciones de Administración Documental. La estructura Organizacional de SEIEM cuenta con 103 unidades administrativas mediante las cuales da cumplimiento al objetivo y funciones del Organismo. La Unidad de Modernización para la Calidad del Servicio atiende a la totalidad de las unidades administrativas mencionadas propiciando su funcionamiento eficaz, eficiente y con calidad orientado a la mejora continua de los servicios educativos que se proporcionan a los usuarios. La

implementación de la Reforma Educativa ha generado cambios que impactan en la estructura organizacional del Organismo, así como en los objetivos y funciones de las áreas sustantivas y adjetivas, mismos que implican modificaciones en sus procedimientos operativos. Para el ejercicio fiscal 2018, se programó la realización de 44 acciones, logrando cumplir la meta en su totalidad al término del cuarto trimestre.

Coadyuvar en la Organización, Logística y Difusión de las Actividades de Comunicación, Vinculadas en el Proceso Educativo de las Unidades Administrativas que Integran el Organismo. En la Unidad de Comunicación Social, se coordina la difusión de las actividades relevantes del Organismo y el correcto uso de la imagen institucional; realiza la cobertura informativa de los actos y eventos oficiales a fin de generar información para dar a conocer las actividades de SEIEM en medios de comunicación, para coadyuvar en el control, seguimiento administrativo y de servicios de las políticas educativas. Así mismo, se elabora la síntesis informativa de los diferentes medios de comunicación como herramienta de apoyo para la toma de decisiones de los titulares de la Dirección General y de la Unidades Administrativas de SEIEM. La meta comprometida para el ejercicio fiscal 2018, fue la realización de 130 acciones, logrando la realización de 136, por lo que se cumplió la meta al 104.6 por ciento.

02 05 06 01 01 04 PLANEACIÓN, INFORMACIÓN Y EVALUACIÓN SECTORIAL DE LAS POLÍTICAS EDUCATIVAS

Asegurar la Adecuada Integración y Aplicación de la Estructura Programática del Organismo. La Estructura Programática Presupuestal para el año 2018, contempla 73 metas. A fin de dar seguimiento a los proyectos, metas e indicadores y sistematizar la información, se cuenta con el Sistema de Seguimiento de Información Institucional (SSII) vía Web, el cual permite que los enlaces de Planeación de las diferentes unidades administrativas capturen el avance de sus metas e indicadores de manera trimestral, así como el Anteproyecto de cada ejercicio fiscal. Dicho Sistema ha sido reestructurado derivado de los avances tecnológicos con la finalidad de mejorar y facilitar el acceso a la información. Para la consecución de esta meta se programaron 15 acciones, por lo que se logró al finalizar el cuarto trimestre cumplir la meta al 100 por ciento.

Fortalecer el Sistema de Evaluación que Permita Detectar Oportunidades de Mejora al Interior del Organismo. Se realizan actividades para la evaluación de las acciones, logros y resultados de los proyectos institucionales contenidos en la Estructura Programática del Organismo, por el ejercicio de los recursos presupuestales, atendiendo lo establecido en la política educativa nacional y estatal. Estas evaluaciones se llevan a cabo con el apoyo de la información registrada en el Sistema de Seguimiento de Información Institucional (SSII), el Anteproyecto de las áreas administrativas, así como la documentación y normatividad correspondiente. Para el ejercicio fiscal 2018 se programó llevar a cabo la evaluación de 6 proyectos, al cierre del cuarto trimestre se logró realizar el 100 por ciento de lo programado.

Recopilar, Analizar y Difundir la Estadística Básica del Organismo. Algunas de las actividades que permitieron llevar a cabo el avance en la meta son: Se llevaron a cabo levantamientos estadísticos de bibliotecas escolares de educación primaria, secundaria y superior, correspondiente al ejercicio 2017. La programación de la meta para el ejercicio fiscal 2018, fue lograr la mejora de 3 procesos. Al cierre del ejercicio tuvo un cumplimiento en la meta del 100 por ciento.

02 05 06 01 02 01 CONTROL ESCOLAR

Establecer Registros Escolares Confiables de los Alumnos que Cursan la Educación Básica en el Sistema Integral de Control Escolar. El sistema fue desarrollado con el propósito de simplificar en las escuelas los trámites y procedimientos de control escolar a fin de reducir las cargas administrativas de los maestros, de alcanzar más horas efectivas de clase y en general de lograr la prestación del servicio educativo con mayor pertinencia y de manera más eficiente. Este sistema es una herramienta tecnológica utilizada por el Organismo para eficientar los procesos de control escolar relacionados con la inscripción, reinscripción, promoción, regularización, acreditación y certificación de los alumnos que cursan la educación preescolar, primaria y secundaria en las escuelas pertenecientes al subsistema federalizado.

Para tal efecto se programó la realización de 18 acciones, de las cuales se logró efectuar el 100 de las acciones programadas.

02 05 06 01 02 06 LIBROS DE TEXTO GRATUITO

Distribuir Oportunamente los Libros de Texto Gratuitos para Alumnos de Educación Preescolar y Primaria. La distribución de los libros de Texto a las escuelas adscritos a Servicios Educativos Integrados al Estado de México se realiza año con año antes del inicio de cada ciclo escolar, con el fin de que todos los alumnos cuenten con los elementos necesarios para alcanzar su desarrollo intelectual y personal. Dicha distribución se llevó a cabo entre los meses de Julio y Agosto tanto en Educación Preescolar como en Educación Primaria así como en Educación Indígena, con la finalidad de que los estudiantes cuenten con sus libros de texto para el desarrollo de las actividades pedagógicas dentro de las aulas. La programación de la meta para el ejercicio fiscal 2018, es distribuir 6 millones 343 mil 229 libros. Al cierre del cuarto trimestre se logró realizar la entrega de 5 millones 925 mil 840 libros, con lo que se dio cumplimiento a la meta en un 93.4 por ciento.

Distribuir los Libros de Texto Gratuitos para Alumnos y Docentes de Educación Secundaria, así como los Paquetes de Apoyo Educativo. Para la atención de la meta, los departamentos de Educación Secundaria (general, técnica y telesecundaria) realizaron la distribución de los libros de texto y paquetes de apoyo educativo a los alumnos de este nivel educativo, con el propósito de dotarlos de herramientas para mejorar el desarrollo de las actividades pedagógicas. La programación de la meta para el ejercicio fiscal 2018, fue distribuir 2 millones 435 mil libros. Al cierre del ejercicio se logró entregar 2 millones 301 mil 339 libros, lo que significó un cumplimiento en la meta del 94.5 por ciento.

02 05 06 02 MODERNIZACIÓN DE LA EDUCACIÓN

02 05 06 02 01 01 FORTALECIMIENTO DE LA CALIDAD EDUCATIVA

Implementar Acciones Dirigidas a la Enseñanza de la Lectura y Escritura, Matemáticas y del Idioma Inglés en Educación Preescolar y Primaria. La Dirección de Educación Elemental programó 32 acciones estratégicas a realizar, de las cuales se llevaron a cabo al 100 por ciento al finalizar el cuarto trimestre del ejercicio. Para ello se llevaron a cabo algunas acciones como: Seguimiento y acompañamiento en los grados de 1° y 2° de las 14 escuelas primarias focalizadas en el programa para mejorar la lectura, escritura y matemáticas. Realización de cursos impartidos a 310 docentes a través de facilitadores externos, con la metodología de Hand by hand, para que el docente aprenda la metodología de la enseñanza del Inglés a un nivel básico y la aplique en el aula. Seguimiento del curso de preparación para la certificación KET (Key English Test) dirigido a 100 docentes, a través de facilitadores externos con la metodología de Cambridge. Se efectuó el Taller "La construcción de la escritura desde las prácticas sociales del lenguaje", para fortalecer al personal en la construcción de la escritura desde las prácticas sociales del lenguaje. Asimismo se brindó seguimiento y acompañamiento a 340 alumnos de 40 primarias en el examen de certificación YLE Starters, con la finalidad de que el alumno certifique sus conocimientos en el nivel básico A1 en el Valle de México y Toluca y se dio seguimiento con un curso en línea de aprendizaje clave, con el propósito de crear espacios de análisis y reflexión sobre la implementación de los Programas de Aprendizaje Clave para la Educación Inicial.

Implementar Acciones Dirigidas a la Enseñanza de la Lectura y Escritura, Matemáticas y del Idioma Inglés en Educación Secundaria. Para este ejercicio fiscal 2018, se programó realizar 25 acciones estratégicas en educación secundaria para la enseñanza del idioma inglés, teniendo un cumplimiento en la meta del 100 por ciento, al cierre del cuarto trimestre. Algunas de las acciones realizadas para la consecución de la meta fueron: Certificación de 34 docentes de la asignatura de inglés en Teaching Knowledge Test (TKT) y 5 docentes en First de las modalidades de Secundarias Técnicas y Generales. Las 816 escuelas secundarias llevaron a cabo jornadas de lectura denominadas "Un libro para todos" y "Rompiendo el hielo con los libros", así mismo las 816 escuelas secundarias realizaron la aplicación del examen SisAT (Sistema de Alerta Temprana), con la finalidad de obtener un diagnóstico del nivel de razonamiento Matemático y generar estrategias para mejorar el aprovechamiento escolar, disminuir los

índices de reprobación, rezago y deserción escolar. Se llevaron a cabo la “Commemoración del Día del Libro” y la “Feria del libro”. Se realizó el Coloquio de Telesecundaria “Estrategias de enseñanza de las matemáticas”, y la 2ª. Feria de las Matemáticas y la Tecnología, con el propósito de promover la curiosidad y la investigación en los alumnos. En el marco del Programa Nacional de Inglés (PRONI), la Universidad de Cambridge Certificó a 300 alumnos de centros de trabajo del Valle de Toluca. Se llevaron a cabo Foros de Lectura, con el propósito de fomentar los hábitos de lecto-escritura, así como acciones estratégicas para fortalecer la enseñanza de la lectura y escritura, como Cafés Literarios, Concurso de ortografía, y Asesorías a alumnos que presentan bajos resultados en la asignatura de español.

02 05 06 02 01 02 SERVICIO PROFESIONAL DOCENTE

Coordinar el Otorgamiento de Reconocimientos e Incentivos para Docentes y Directivos, en el Marco de la Normatividad Vigente Aplicable. Dos docentes de Educación Básica adscritos a SEIEM, recibieron el Reconocimiento el 15 de Mayo Día del Maestro, en un evento organizado por la Presidencia de la República a través de la Secretaría de Educación Pública, derivado de su desempeño en los procesos del Servicio Profesional Docente (Evaluación del Desempeño, ciclo escolar 2016-2017 y Concurso de Oposición para el Ingreso a la Educación Básica, ciclo escolar 2017-2018 respectivamente). Una docente de Educación Especial USAER, recibió el Estímulo Laura Méndez de Cuenca 2018. Reconocimiento Estatal del Servicio Profesional Docente, por su resultado en la Evaluación del Desempeño Docente, así mismo se le otorgó una beca para realizar estudios en el extranjero, en el marco del Estímulo publicado en la Gaceta del Gobierno, el 3 de abril de 2017. 6 evaluadores certificados adscritos a SEIEM recibieron un reconocimiento por su participación en curso del Proyecto Observación en el Aula, Formación y Acompañamiento a Evaluadores certificados. 107 Docentes que atendieron el Programa de Tutoría dirigido al personal docente y técnico docente de nuevo ingreso, cobraron el Incentivo Económico al Personal que realice Funciones de Tutoría (ciclo escolar 2016-2017) y 1 mil 674 Tutores en gestión de pago correspondientes al ciclo escolar 2017-2018, conforme al Marco General para la organización y funcionamiento de la Tutoría en Educación Básica, ciclo escolar 2017-2018. Se realizaron la Primera y Segunda Sesión de la Comisión del PROEEB SEIEM-SNTE Secciones 17 y 36 del Programa de Estímulo Económico y Reconocimiento al Docente y Directivo de Educación Básica de SEIEM por Mejoramiento Escolar Expresado en el Logro Educativo de los Alumnos (PROEEB), con el propósito de acordar acciones para dar inicio a la Novena Promoción, ciclo escolar 2017-2018. La programación de la meta para el ejercicio fiscal 2018, fue la beneficiar a 3 mil 610 docente. Al cierre del cuarto trimestre se logró beneficiar a 1 mil 784, lo que representó un 49.4 por ciento de avance en la meta.

Causas de la Variación: Conforme a la Ley General del Servicio Profesional Docente, el Reconocimiento será otorgado en el servicio en la Educación Básica al personal que se destaque en su desempeño y en consecuencia, en el cumplimiento de su responsabilidad. En el marco del Servicio Profesional Docente durante el año 2018 se llevaron a cabo los siguientes esquemas de reconocimiento a docentes de Educación Básica: Mes de mayo, Dos docentes de Educación Básica adscritos a SEIEM, uno de ellos de Educación Secundaria Técnica y una docente de Educación Preescolar Indígena, recibieron un Reconocimiento el 15 de Mayo, Día del Maestro, en un evento organizado por la Presidencia de la República a través de la Secretaría de Educación Pública, derivado de su desempeño en los procesos del Servicio Profesional Docente (Evaluación del Desempeño, ciclo escolar 2016-2017 y Concurso de Oposición para el Ingreso a la Educación Básica, ciclo escolar 2017-2018 respectivamente). Mes de mayo: Una docente de Educación Especial USAER, recibió el Estímulo Laura Méndez de Cuenca 2018, Reconocimiento Estatal del Servicio Profesional Docente.

Atender, Participar y Coadyuvar en la Operación de los Procesos del Servicio Profesional Docente Relativos a Ingreso, Promoción, Reconocimiento, Permanencia y en las Acciones de Evaluación y Formación, de Conformidad con lo Dispuesto en la Normatividad Vigente, en el Ámbito de Competencia. Se dio seguimiento a 2 mil 444 docentes de Educación Básica adscritos a SEIEM registrados en el proceso de Evaluación del Desempeño Docente, en ciclo escolar 2017/2018. Se participó en las reuniones de trabajo para seguimiento de los procesos relativos al Servicio Profesional Docente, a efecto de atender y acordar los procesos de gestión a realizar en relación a los asuntos de trámite y pago ante el Fondo de Aportaciones para la Nómina Educativa y el Gasto Operativo (FONE). Se llevó a cabo

reunión de trabajo con la Dirección General de Evaluación de la Coordinación Estatal del Servicio Profesional Docente, con el propósito de presentar la propuesta de logística para la difusión del Programa Estatal de Evaluación y Mejora Educativa (PEEME) y del Proyecto Nacional de Evaluación y Mejora Educativa de Escuelas Multigrado (PRONAEME), en la Entidad. Se establecieron sedes para el registro del Concurso de Oposición para el Ingreso a la Educación Básica, ciclo escolar 2018-2019, en Toluca, Dirección de Servicios Regionalizados Tultitlán, Subdirección de Servicios Regionalizados en Ecatepec y Subdirección de Servicios Regionalizados en Nezahualcóyotl, en las que 7 mil 653 aspirantes con pre-registro obtuvieron la Constancia de Registro para efecto de ser sujetos a evaluación. Así mismo, 3 mil 490 docentes participaron en el Concurso de Oposición para Promoción a Categorías con Funciones de Dirección y Supervisión en Educación Básica, ciclo escolar 2018-2019, en sedes ubicadas en el Estado de México y 2 mil 685 registros capturados y validados en los procesos de evaluación del Servicio Profesional Docente. La programación de la meta para el ejercicio fiscal 2018, fue atender a 6 mil 207 docentes. Al cierre del cuarto trimestre se logró proporcionar atención a 6 mil 542 docentes, con lo que se da cumplimiento a la meta en un 105.4 por ciento.

02 05 06 02 01 03 GESTIÓN PARA LA CALIDAD EDUCATIVA

Consolidar la Participación Social en las Escuelas de Educación Inicial, Preescolar, Primaria y Especial (APF, CEPS y Comités de Seguridad Escolar, Parcelas Escolares y Establecimientos de Consumo Escolar). El cumplimiento de la meta se logró con la realización de las siguientes actividades: Se realizaron asesorías integrales a Escuelas de Educación Elemental para dar a conocer la normatividad de los programas de Asociaciones de Padres de Familia (APF), Consejos Escolares de Participación Social (CEPS), Seguridad Escolar, Establecimientos de Consumo Escolar (ECE) y Parcelas Escolares, así mismo se realizaron asesorías sobre la operatividad de los programas de Extensión y Vinculación Educativa. Se llevaron a cabo visitas a Escuelas de Educación Elemental, con la intención de fomentar la rendición de cuentas de los Directores Escolares e integrantes de los Órganos de Participación Social a la comunidad escolar; así como verificar que los Directores Escolares den a conocer los informes de ingresos y egresos de los programas de Asociaciones de Padres de Familia, Establecimientos de Consumo Escolar y Parcelas Escolares a la comunidad escolar; pudiendo intensificar las acciones realizadas por los Consejos Escolares de Participación Social en la Educación y sus comités de apoyo. Se llevó a cabo la recepción de informes de ingresos y egresos, con el objetivo de dar cumplimiento a los reglamentos de los programas de APF, ECE y Parcelas Escolares. La programación de la meta para el ejercicio fiscal 2018, fue integrar 17 mil 706 Comités. Al cierre del cuarto trimestre se logró la constitución de 17 mil 527, con lo que se cubre la meta en un 99 por ciento.

Consolidar la Participación Social en las Escuelas de Educación Secundaria. Algunas de las acciones que se llevaron a cabo para la consecución de la meta fueron: Asesoría sobre la plataforma electrónica del Sistema Integral de los Consejos Escolares de Participación Social (SICEP Versión 2.0). Visitas de asesoría a Comités de la Contraloría Social, sobre el Programa Nacional de Convivencia Escolar. Participación en la capacitación impartida por la Unidad de Apoyo a la Educación Básica y Normal sobre la plataforma del Sistema Informático de Contraloría Social (SICS). Asesorías y verificación a escuelas secundarias sobre las condiciones de higiene y sana alimentación en los Establecimientos de Consumo Escolar (ECE). Asesoría a Directivos escolares y Personal de apoyo de Centros escolares, sobre las recomendaciones de estatutos y llenado de actas de constitución de las Asociaciones de Padres de Familia (APF), con el objetivo de fortalecer la constitución y operación de este Órgano. Se participó en la elaboración de los “Lineamientos de implementación de una alimentación saludable en los planteles de Educación Básica de SEIEM”, los cuales serán aplicados por los Comités de Establecimientos de Consumo Escolar. La programación de la meta para el ejercicio fiscal 2018, fue integrar 4 mil 795 Comités. Al término del ejercicio se logró integrar 3 mil 209 Comités, lo que representó un avance en la meta del 66.9 por ciento.

Coordinar y Promover Acciones para Fortalecer el Desarrollo Curricular y la Operación Escolar en todos los Niveles, Vertientes y Modalidades Educativas que Ofrece SEIEM. Se propicia la cobertura de los servicios educativos, atendiendo a las características y prioridades regionales que garanticen un crecimiento ordenado y un mejor aprovechamiento de los recursos humanos, materiales y financieros, así como mejorar la calidad de la educación, mediante la estructura de las Direcciones de Educación

Elemental, Educación Secundaria y Servicios de Apoyo, Preparatoria Abierta y Educación Superior, garantizando el logro de los aprendizajes significativos, y pertinentes, la calidad de los docentes, la disposición de los recursos para el aprendizaje, una administración escolar y sistema de supervisión efectiva y eficiente, así como las condiciones adecuadas de infraestructura educativa, a fin de satisfacer las necesidades de la población escolar que atiende el Organismo. La meta comprometida para el ejercicio fiscal 2018 fue la realización de 20 acciones, logrando al cierre del cuarto trimestre un cumplimiento en la meta del 100 por ciento.

Fortalecer la Educación Preescolar y Primaria Mediante la Operación de los Programas de Apoyo Educativo. Con el propósito de conocer el grado de impacto que provoca la implementación de la estrategia del “Programa Nacional de Convivencia Escolar” (PNCE), se llevó a cabo la aplicación en línea, los cuestionarios de percepción y sensibilización de las escuelas participantes (PNCE). A través de la “Asociación Internacional por los Valores Humanos”, se capacitó a Directores y alumnos con el Taller: “Educación por la paz, YES!, Para docentes”, quienes a través de técnicas propias del programa YES!, lograron interiorizar mecanismos para controlar las emociones y de este modo disminuir el estrés, para lograr que los directivos dominen algunas herramientas de salud socio-emocional. Se realizó el taller para el manejo de los materiales didácticos del PNCE beneficiando a docentes y personal administrativo, con el objetivo de que el equipo de multiplicadores adquiera habilidades para asesorar al personal educativo, como una estrategia de intervención en la prevención de situaciones de acoso escolar que apoyen la consolidación ambiente de convivencia escolar armónica, pacífica e incluyente, propiciando condiciones para mejorar el aprovechamiento escolar. Diplomado: “Paz Holística y Convivencia Escolar”, con el propósito de que responsables de PNCE de Sectores Escolares, desarrollen diversas prácticas de paz, en sus diferentes dimensiones y profundicen en el manejo de la convivencia escolar, basándose en los 6 ejes del programa Nacional de Convivencia Escolar. La programación de la meta para el ejercicio fiscal 2018, fue la realización de 7 acciones, logrando cubrir la meta al 100 por ciento al cierre del cuarto trimestre.

Fortalecer la Educación Secundaria con la Operación de los Programas de Apoyo Educativo. El cumplimiento de la meta se logró a través de la realización de acciones como las siguientes: En coordinación con el Centro de Integración Juvenil, se llevaron a cabo 2 pláticas denominadas: “Desarrollo de habilidades para la Vida” y “Daños que causan las drogas en el Organismo” en el marco de la Jornada Prevención de las Adicciones. Elaboración del Censo de Alumnos con Discapacidad y Aptitudes Sobresalientes de 2 mil 981 estudiantes y Participación de 815 escuelas secundarias, en la Campaña para la prevención del consumo de inhalables en el Estado de México con el lema: “Pinta de Salud, tu vida sin adicciones”. Se llevó a cabo el Diplomado “Educación en el Cambio Climático”, del Programa para Impulsar el Sistema de Enseñanza Vivencial e Indagatoria de la Ciencia (SEVIC), con el objetivo de definir estrategias para el cuidado del medio ambiente. Realización de la Semana Nacional de Salud en las 816 escuelas secundarias, promoviendo la Prevención de Embarazos, Alimentación Saludable, Prevención de Accidentes e Higiene Personal. En el marco del Programa Becas de Apoyo a la Educación Básica de Madres Jóvenes y Jóvenes Embarazadas PROMAJOVEN, se entregaron becas y cheques de apoyo a su educación. Entrega de reconocimientos a los alumnos participantes del Concurso Primavera de las Matemáticas 2018. En el marco del Programa para la Inclusión y la Equidad Educativa se gestionaron y beneficiaron a 73 alumnos con la beca “Familias Fuertes con Becas por Discapacidad del Estado de México” y Se realizó la XXV Semana Nacional de la Ciencia y la Tecnología. La programación de la meta es la realización de 156 acciones, de las cuales se llevaron a cabo 152, con lo que se tuvo un cumplimiento en la meta del 97.4 por ciento.

Articular la Educación Preescolar, Primaria y Secundaria, a fin de Lograr el Desarrollo de Competencias, los Estándares Curriculares y los Aprendizajes Esperados en Educación Básica. La Dirección de Educación Elemental para la consecución de la meta programó 4 acciones, dando cumplimiento al 100 por ciento de ellas. Entre las actividades realizadas se encuentran: En cuanto al “Programa Nacional para la Convivencia Escolar”, se impartieron asesorías para que las 291 escuelas que se encuentran incorporadas, realicen la evaluación de diagnóstico en plataforma. Aplicación de encuestas a 84 escuelas para elaborar un diagnóstico sobre las fortalezas y debilidades encontradas, sobre la propuesta “Estrategias Globales de Mejora en la Comprensión Lectora y en los Aprendizajes de Matemáticas”. Se

realizó el Diplomado “Planeación Didáctica, Evaluación Formativa y Competencias Docentes”, para que el docente adquiriera los elementos necesarios para la elaboración de la Planeación didáctica y se realizó seguimiento y acompañamiento al desarrollo de la octava sesión ordinaria del Consejo Técnico Escolar, donde se reflexionó y socializó la ruta de mejora escolar de la guía de Consejo Técnico Escolar, con el fin de fortalecer la función del director escolar en la implementación y seguimiento de la ruta mejora escolar en el consejo técnico escolar.

Implementar y Lograr la Apropiación de los Planteamientos de Política Educativa, en las Escuelas de Educación Secundaria. La Dirección de Educación Secundaria y Servicios de Apoyo, programó para el año fiscal 2018, la realización de 1 mil 220 acciones estratégicas para la apropiación de los planteamientos de política educativa en las escuelas de educación secundaria logrando realizar al cierre del ejercicio 1 mil 228 acciones, con lo que se tiene un cumplimiento en la meta del 100.7 por ciento. Algunas de las actividades que se realizaron son: Talleres de capacitación sobre el “Uso de herramientas para supervisores y directores” y el “Sistema de Alerta Temprana SiSAT”. Los 97 supervisores escolares del Servicio de Asistencia Técnica a la Escuela (SATE) de secundaria general, técnica y telesecundaria Valle de México y Toluca, realizaron tres Jornadas de capacitación a directores escolares para el desarrollo de la 6a, 7a y 8a Sesión Ordinaria del Consejo Técnico Escolar, con la participaron 816 directores escolares. Curso -Taller “Comprensión Lectora: Un Enfoque para la Vida y el Aula”. Atención a diversas convocatorias sobre diversas campañas sobre prevención de salud y adicciones. Seguimiento y acompañamiento a los Consejos Técnicos Escolares de 13 escuelas de los 13 sectores educativos. Se realizaron jornadas de capacitación para la 2ª y 3ª Sesión Ordinaria del Consejo Técnico Escolar (CTE), para apropiación de la Guía y el diseño de la estrategia de seguimiento, y se realizaron dos talleres de trabajo sobre las funciones y planeación de las actividades de los Asesores Técnico Pedagógicos en el Ciclo Escolar 2018-2019.

Fortalecer la Función Supervisora para Apoyar la Gestión Directiva y Acompañar la Práctica Docente en las Escuelas de Preescolar y Primaria. Se realizaron visitas de seguimiento y de Asesoría Técnico Pedagógica sobre la operatividad del Programa de la Reforma Educativa (PRE) y seguimiento del Programa Certificados de Infraestructura Educativa Nacional (Escuelas al CIEN), con el fin de atender aspectos pedagógicos y el seguimiento de la infraestructura. Se capacitó a Autoridades Educativas y Escolares, Docentes y Personal de Apoyo, respecto a la difusión y correcta aplicación del Protocolo: Actuación de Autoridades Educativas y Escolares para salvaguardar la integridad física, psicológica y sexual de los alumnos inscritos en los planteles de Educación Básica dependientes de SEIEM. Se llevaron a cabo visitas de asesoría y seguimiento al programa Arraigo al Maestro en el Medio Rural E-3 en 2 centros de trabajo de Educación Primaria (Indígena), donde se da atención a alumnos de 4º, 5º y 6º grado con debilidades en lectura, comprensión lectora, redacción de textos y resolución de problemas matemáticos. Se llevó a cabo el taller “El Desarrollo del Pensamiento de Orden Superior Mediante la Facilitación Docente”, dirigido a Responsables de Programas de Educación Inicial, Preescolar y Primaria, y Responsables del Programa para la Inclusión y Equidad. Se realizó el Curso taller “El Pensamiento Matemático como una Construcción Social” y En el marco del Programa de Fortalecimiento a la Calidad Educativa, se impartió el taller: “El proceso de alfabetización inicial” desde las prácticas sociales del lenguaje con el objetivo de proporcionar a los docentes de primaria referentes para comprender los fundamentos generales del proceso de alfabetización inicial, así como las formas de intervención docente. La meta comprometida para el ejercicio fiscal 2018 es llevar a cabo 16 acciones, logrando al finalizar el cuarto trimestre la realización del total de ellas, cumpliendo la meta al 100 por ciento.

Fortalecer la Función Supervisora para Apoyar la Gestión Directiva y Acompañar la Práctica Docente en Educación Secundaria. La Dirección de Educación Secundaria y Servicios de Apoyo, programó para la consecución de este proyecto llevar a cabo 1 mil 320 acciones estratégicas de asesoría, capacitación y actualización para fortalecer el liderazgo académico de los equipos sectoriales de supervisión, dando alcance a 1 mil 342, lo que significó un cumplimiento en la meta del 101.7 por ciento de acuerdo a lo previsto. Respecto a consolidar la modernización de la función supervisora, se cuenta con personal cercano a la escuela como supervisores y jefes de enseñanza para brindar asistencia, asesoría, acompañamiento y seguimiento a la práctica docente y a la gestión directiva, generando reportes que dan cuenta de ello, como los reportes de seguimiento al desarrollo de Consejos Técnicos Escolares CTE, docentes certificados y en

proceso de certificación para realizar la función de tutor. Los 116 supervisores escolares de secundaria (general, técnica y telesecundaria) Valle de México y Toluca, llevaron a cabo sesiones de asesoría a directores escolares para la socialización de la guía para la fase intensiva y 1ª sesión ordinaria del Consejo Técnico Escolar. Los 27 sectores de educación secundaria general, técnica y telesecundaria como integrantes del Servicio de Asesoría Técnica a la Escuela (SATE) realizaron acciones de capacitación sobre la Semana Nacional de Actualización en 7 temas centrales: Aprendizajes clave, Lineamientos para el ajuste de periodos lectivos, Libros de Texto, Educación socioemocional, Evaluación Auténtica, Autonomía curricular y planeación bimestral y se intervino en las Jornadas Estatales de Planeación y Evaluación 2018-2019, con el propósito de reflexionar acerca de los retos que se enfrentarían en la implementación del modelo educativo 2018.

02 05 06 02 01 04 TECNOLOGÍA APLICADA A LA EDUCACIÓN

Promover el Uso y Aprovechamiento de las Tecnologías de la Información y Comunicación (TIC) en Educación Preescolar y Primaria para la Mejora del Proceso Enseñanza-Aprendizaje. Con la inclusión de las tecnologías en el ámbito educativo, la Dirección de Educación Elemental a través del Departamento de Computación Electrónica, implementa programas de capacitación que incluyen los recursos tecnológicos como apoyo a la labor educativa, mediante asesorías, cursos y diplomados impartidos en las modalidades: presencial, semipresencial y a distancia, con el fin de desarrollar y fortalecer habilidades informáticas en los profesores. Se llevaron a cabo los Diplomados: “Diseño y desarrollo de actividades multimedia para el proceso enseñanza aprendizaje”, “Fortalecimiento de competencias tecnológicas como apoyo al proceso enseñanza-aprendizaje”, “Taller de integración de las TIC” en el diseño de secuencias didácticas innovadoras por personal de Fundación Telefónica, y los cursos: “Herramientas digitales para la creación de multimedia”, “El pizarrón interactivo”, “Programa de Inclusión Digital” (PID), “Diseño de publicaciones educativas”, “Aplicaciones de la informática educativa”, y “El uso de Excel como apoyo a la evaluación de aprendizaje”. Así mismo, se impartieron cursos presenciales sobre Mantenimiento preventivo y correctivo. Se programó para la consecución de este meta, capacitar en materia de las tecnologías de la información y de la comunicación a 4 mil 235 docentes, dando capacitación a 4 mil 420, lo que significó un cumplimiento en la meta del 104.4 por ciento.

Promover el Uso y Aprovechamiento Didáctico de las Tecnologías de la Información y la Comunicación (TIC) en Educación Secundaria. El objetivo del proyecto es fomentar una cultura tecnológica dirigida a conocer, aprender a utilizar y aprovechar al máximo la tecnología disponible en las escuelas como herramienta de apoyo en el proceso enseñanza aprendizaje. Se continúa con procesos de actualización que redunden en fortalecer la calidad de la práctica docente y la mejora del servicio educativo, para tal efecto, se realizaron acciones como: Diplomado: “Herramientas de la Web 3.0 para el diseño de material didáctico y evaluación del aprendizaje” y los siguientes cursos: Capacitación a directores escolares sobre el Sistema de Selección de Libros de Texto Gratuitos vía web, Capacitación a docentes para la captura en plataforma del sistema de estructuras organizacionales tipo (SEOTI), “Medios Educativos Digitales en el aula”, “Mi Portafolio de Evidencias”, “Aplicación de Excel en mi trabajo”, “Publicaciones Digitales”, Se otorgaron 766 Asesorías Pedagógicas en el curso de “Aplicaciones Clave” y en el video juego “Chuka” desarrollado por la UNODC (Oficina de las Naciones Unidas contra la Droga y el Delito) en México, su objetivo es ayudar a prevenir y combatir la violencia de género en niñas y niños. La meta comprometida fue capacitar a 7 mil 54 docentes, logrando capacitar al final del cuarto trimestre a 6 mil 698, lo que representó un cumplimiento en la meta del 95 por ciento.

02 05 06 02 02 01 PROMOCIÓN EN LA FUNCIÓN POR INCENTIVOS EN LA EDUCACIÓN BÁSICA Y MEDIA SUPERIOR

Coadyuvar en la Operación del Programa de Promoción en la Función por Incentivos en Educación Básica, Conforme a la Normatividad Vigente, con el Propósito de Otorgar Niveles de Incentivos al Personal Docente, Técnico Docente, de Dirección, Supervisión y Asesoría Técnica Pedagógica, con Resultados Destacados en sus Evaluaciones e Impulsar su Mejora Continua Profesional y Laboral.

Algunas de las actividades realizadas fueron: Regularización del pago de nivel de Carrera Magisterial a docentes sujetos a cambios de adscripción de Estado a Estado en los ciclos escolares 2015-2016, 2016-2017 y 2017-2018 autorizados por la Comisión Nacional de Cambios Interestatales. Regularización del pago de los niveles de Carrera Magisterial desde el 27 hasta el 217 por ciento, incorporado al sueldo base a favor de las y los docentes beneficiados en el histórico de participación del Programa Nacional de Carrera Magisterial. 394 docentes de educación básica, que obtuvieron un resultado Destacado en la Evaluación del Desempeño ciclo escolar 2017-2018, cobran el concepto K1 correspondiente al Programa de Promoción en la Función por Incentivos en Educación Básica, a partir de la Qna. 20/2018, conforme al oficio No. 205C33000/4521/2018, de fecha 18 de octubre del año 2018, turnado por la Dirección de Administración y Desarrollo de Personal. La programación de la meta para el ejercicio fiscal 2018, fue beneficiar a 394 docentes. Al cierre del cuarto trimestre se cubrió la meta al 100 por ciento.

02 05 06 02 02 02 CAPACITACIÓN Y ACTUALIZACIÓN DOCENTE

Proporcionar Ofertas de Formación Académica Tendientes a Fortalecer los Conocimientos, Capacidades y Aptitudes del Personal Docente, y Directivo, en Función, Requerido en el Ejercicio de su Práctica para la Mejora del Aprendizaje de los Alumnos. Se logró atender a 33 mil 23 docentes que se tenían programados para el ejercicio fiscal 2018, con lo que se tuvo un cumplimiento en la meta del 100 por ciento. Algunas acciones realizadas para tal efecto fueron: Se atendió el Acompañamiento en el Consejo Técnico Escolar de 80 escuelas de educación básica. Se realizaron Círculos de Estudio con temas como: Análisis del modelo educativo, Proyecto de Interculturalidad, Los fines de la educación, Principios pedagógicos de la educación docente, Instrumentos de valoración, entre otros temas. Se llevó a cabo el Diplomado: “Las Competencias Profesionales en el Nuevo Modelo de Evaluación Docente” y el Curso: “De la Gestión Escolar a la Gestión Pedagógica”. Así mismo, se trabajaron cursos y talleres como: “Formación Integral en el contexto de la evaluación del desempeño docente en educación básica, dimensión 1 y 2”, “La génesis del pensamiento matemático”, “Elaboración del proyecto de enseñanza”, “Herramientas para planificar la evaluación”, “Las Competencias Profesionales en el marco del Nuevo Modelo de Evaluación Docente”, “Elaboración del Proyecto de Gestión” y “Elaboración del Proyecto de Asesoría y Acompañamiento al Supervisor”.

02 05 06 02 03 03 SEGURO CONTRA ACCIDENTES

Lograr que la Cobertura que Brinda el Seguro Escolar contra Accidentes se Otorgue al 100 por ciento de los Alumnos de Educación Preescolar y Primaria de Control Oficial. El programa de Seguro Escolar contra Accidentes, es una póliza de gastos médicos que garantiza la atención de forma gratuita en caso de sufrir algún accidente escolar. Cubriendo la atención de todos los alumnos de educación preescolar (general, indígena, especial e inicial) y primaria (indígena, especial y adultos), así como a los alumnos de secundaria pertenecientes a educación para adultos; del trayecto de su casa a la escuela y viceversa hasta por un lapso de dos horas, al interior del plantel o en el desarrollo de una actividad programada y autorizada por la autoridad educativa (desfiles, visitas guiadas o excursiones). La programación de la meta para el ejercicio fiscal 2018, fue beneficiar a 881 mil 286 alumnos con el seguro escolar contra accidentes. Al cierre del cuarto trimestre se benefició a 884 mil 843 alumnos, el equivalente al 100.4 por ciento de cumplimiento en la meta.

Lograr que la Atención Médica que Brinda el Seguro Escolar Contra Accidentes se Otorgue al 100 por ciento de los Alumnos de Educación Secundaria de Control Oficial. En el marco del Programa del Seguro Escolar Contra Accidentes, se atendieron a 993 alumnos accidentados las tres modalidades de educación secundaria. La meta programada en el año fiscal 2018, fue lograr que la atención médica que brinda el seguro escolar contra accidentes se otorgara a 356 mil 663 alumnos de educación secundaria de control oficial, alcanzando al finalizar el ejercicio, la atención de 327 mil 390 alumnos, lo que representó un cumplimiento del 91.8 por ciento de lo programado.

ESTADO PROGRESISTA

DESARROLLO ECONÓMICO

CIENCIA, TECNOLOGÍA E INNOVACIÓN

03 08 01 01 INVESTIGACIÓN CIENTÍFICA

03 08 01 01 01 01 FOMENTO A LA INVESTIGACIÓN CIENTÍFICA Y FORMACIÓN DE RECURSOS HUMANOS

Lograr que los Programas de Desarrollo y Superación Profesional, Investigaciones Educativas y Propuestas Pedagógicas, Atiendan a las Prioridades Institucionales de la Educación Básica. Al cierre del cuarto trimestre se tiene un registro de 107 investigaciones realizadas, con lo que se tiene un alcance en la meta del 104.9 por ciento. De las 107 investigaciones concluidas, 46 son de maestros beneficiados en Valle de Toluca y 61 corresponden a maestros beneficiados en Valle de México, las cuales incluyen Trabajos de investigación, obra pedagógica y estudios de posgrado (maestrías y Doctorados). La meta programada para el ejercicio 2018 fue la realización de 102 investigaciones.

Servicios Educativos Integrados al Estado de México												
AVANCE OPERATIVO - PROGRAMÁTICO Y PRESUPUESTAL												
ENERO - DICIEMBRE DE 2018												
FIN	FUN	SF	PP	SP	Pr	DESCRIPCIÓN	M E T A S			P R E S U P U E S T O (Miles de Pesos)		
							UNIDAD DE MEDIDA	PROGRAMADO	ALCANZADO	AVANCE %	AUTORIZADO ANUAL	EJERCIDO
						GOBIERNO DE RESULTADOS						
						GOBIERNO						
						COORDINACIÓN DE LA POLÍTICA DE GOBIERNO						
01	03	04	01			DESARROLLO DE LA FUNCIÓN PÚBLICA Y ÉTICA EN EL SERVICIO PÚBLICO				52,921.0	42,998.1	81.2
01	03	04	01	01	01	FISCALIZACIÓN. CONTROL Y EVALUACIÓN INTERNA DE LA GESTIÓN PÚBLICA				52,921.0	42,998.1	81.2
						Realizar Auditorías, con el Propósito de Verificar el Cumplimiento del Marco Normativo que Regula el Funcionamiento de las Dependencias y Organismos Auxiliares del Ejecutivo Estatal y los Ayuntamientos	Auditoría	140	140	100		
						Realizar Evaluaciones para Determinar el Grado de Eficacia y Eficiencia en los Procesos, así como en el Desempeño Institucional de las Dependencias y Organismos Auxiliares del Ejecutivo Estatal	Evaluación	4	2	50		
						Realizar Inspecciones a Rubros Específicos en las Dependencias, Organismos Auxiliares del Ejecutivo Estatal y en su caso Ayuntamientos, con el Propósito de Constatar el Cumplimiento del Marco Normativo que lo Regula	Inspección	198	201	101.5		
						Atender Quejas y Denuncias Derivadas del Servicio Público Presentadas por Particulares	Queja	1,000	1,105	110.5		
						Resolver Procedimientos por Quejas y Denuncias de los Particulares, así como por Irregularidades Determinadas en Auditorías, Evaluaciones e Inspecciones	Procedimiento	184	177	96.2		
						Participar en Testificaciones, con el Propósito de Asegurarse que los Actos Administrativos se Realicen Conforme a la Normatividad Vigente	Testificación	33	37	112.1		

CUENTA PÚBLICA DEL GOBIERNO, ORGANISMOS AUXILIARES Y AUTÓNOMOS DEL ESTADO DE MÉXICO 2018

FIN	FUN	SF	PP	SP	Pr	DESCRIPCIÓN	M E T A S			P R E S U P U E S T O (Miles de Pesos)			
							UNIDAD DE MEDIDA	PROGRAMA DO	ALCANZADO	AVANCE %	AUTORIZADO ANUAL	EJERCIDO	%
						Participación del Órgano Interno de Control en Reuniones que por Mandato Legal o Disposición Administrativa así lo Requiera	Reunión	80	75	93.8			
						Implementar la Metodología del Modelo de Control Interno (MIC), con el Propósito de Coadyuvar al Cumplimiento de los Objetivos y Metas institucionales de las Dependencias y Organismos Auxiliares del Ejecutivo Estatal	Proyecto	1					
						GOBIERNO SOLIDARIO							
						DESARROLLO SOCIAL							
						VIVIENDA Y SERVICIO A LA COMUNIDAD							
02	02	07	01			COORDINACIÓN PARA EL DESARROLLO REGIONAL					371,435.7	367,427.2	98.9
02	02	07	01	05	03	ADMINISTRACIÓN REGIONAL DE LA EDUCACIÓN					371,435.7	367,427.2	98.9
						Atender de Manera Eficaz las Solicitudes Requeridas por el Personal Docente, y de Apoyo y Asistencia a la Educación Adscritos al Valle de México	Solicitud	25,976	27,618	106.3			
						EDUCACIÓN							
02	05	01	01			EDUCACIÓN BÁSICA					28,394,452.9	28,383,629.5	100.0
02	05	01	01	01	01	EDUCACIÓN INICIAL					266,288.3	261,594.1	98.2
						Orientar a Padres de Familia y Cuidadores en Poblaciones con Altos Índices de Marginalidad sobre el Cuidado de los Niños	Persona	44,792	43,786	97.8			
						Atender en Centros de Desarrollo Infantil a Hijos de Trabajadores de SEIEM	Niño	1,436	1,419	98.8			
02	05	01	01	01	02	EDUCACIÓN PREESCOLAR					3,278,163.5	3,276,941.0	100.0
						Atender a la Población de 3 a 5 años que Demanda Educación Preescolar General	Alumno	208,649	202,686	97.1			
						Desarrollar Acciones de Mantenimiento Preventivo y Correctivo, así como Dotación de Mobiliario y Equipo de Cómputo en Planteles de Educación Preescolar	Acción	828	873	105.4			
02	05	01	01	01	03	EDUCACIÓN PRIMARIA					12,228,779.4	12,227,130.1	100.0
						Atender a la Población de 6 a 14 años que Demanda Educación Primaria General	Alumno	733,471	727,419	99.2			
						Incrementar la Eficiencia Terminal en Educación Primaria General	Alumno	124,556	122,665	98.5			
						Mejorar el Logro Educativo de los Alumnos de Educación Primaria General	Promedio	8.37	8.3	99.2			
						Desarrollar Acciones de Mantenimiento Preventivo y Correctivo, así como Dotación de Mobiliario y Equipo de Cómputo en Planteles de Educación Primaria	Acción	1,586	1,555	98			
02	05	01	01	01	04	EDUCACIÓN INTERCULTURAL BILINGÜE					747,701.6	747,325.9	99.9
						Atender a la Población Indígena bajo un Enfoque Intercultural y Bilingüe	Alumno	33,757	33,524	99.3			
						Desarrollar Acciones de Mantenimiento Preventivo y Correctivo, así como Dotación de Mobiliario y Equipo de Cómputo en Planteles de Educación Indígena	Acción	662	183	27.6			
02	05	01	01	01	05	EDUCACIÓN SECUNDARIA					9,870,008.2	9,868,706.6	100.0
						Atender a la Población de 12 a 14 años en Educación Secundaria	Alumno	358,555	355,272	99.1			

SEIEM

FIN	FUN	SF	PP	SP	Pr	DESCRIPCIÓN	M E T A S			P R E S U P U E S T O (Miles de Pesos)			
							UNIDAD DE MEDIDA	PROGR- MADO	ALCAN- ZADO	AVANCE %	AUTORIZADO ANUAL	EJERCIDO	%
						Mejorar el Logro de los Aprendizajes, los Estándares Curriculares y Favorecer el Desarrollo de Competencias que les Permita Alcanzar el Perfil de Egreso de la Educación Básica	Alumno	333,751	334,873	100.3			
						Incrementar la Eficiencia Terminal en Educación Secundaria	Alumno	112,025	109,243	97.5			
						Desarrollar Acciones de Mantenimiento Preventivo y Correctivo, así como Dotación de Mobiliario y Equipo de Cómputo en Planteles de Educación Secundaria	Acción	719	738	102.6			
02	05	01	01	02	01	EDUCACIÓN FÍSICA					806,981.4	806,957.7	100.0
						Fortalecer la Clase Directa y la Asesoría Técnica en Educación Física, a fin de Contribuir a la Formación Integral del Alumno en Educación Básica	Docente	5,114	4,865	95.1			
						Fortalecer la Práctica del Deporte y la Actividad Física en Educación Secundaria	Escuela	816	816	100			
02	05	01	01	02	04	INCLUSIÓN E IGUALDAD EDUCATIVA					1,173,214.9	1,171,658.5	99.9
						Atender a Alumnos con Discapacidad, Trastornos del Espectro Autista, Dificultades Severas de Aprendizaje, Conducta o Comunicación y Aptitudes Sobresalientes que Enfrentan Barreras para el Aprendizaje y la Participación con Ajustes Razonables	Alumno	32,951	32,951	100			
						Desarrollar Acciones de Mantenimiento Preventivo y Correctivo, así como Dotación de Mobiliario y Equipo de Cómputo en Centros de Atención Múltiple	Acción	52	47	90.4			
02	05	01	01	02	05	ACCIONES COMPENSATORIAS					23,315.6	23,315.6	100.0
						Atender con Servicios Asistenciales en Albergues Rurales, Internado en Educación Primaria y Centro de Integración Social a Niños Provenientes de Comunidades Dispersas y en Situación Familiar Extraordinaria	Niño	600	594	99			
						Fomentar la Equidad Educativa, a Través de Acciones que Promuevan el Acceso y Permanencia de los Niños con Mayores Desventajas Socioeconómicas a la Educación Preescolar y Primaria General e Indígena, que Garanticen el Logro de Trayectorias Escolares Exitosas, Secuenciales y Completas	Acción	1,301	1,301	100			
02	05	02	01			EDUCACIÓN MEDIA SUPERIOR					106,529.3	50,103.7	47.0
02	05	02	01	01	03	PREPARATORIA ABIERTA Y BACHILLERATO A DISTANCIA					106,529.3	50,103.7	47.0
						Mantener la Inscripción y Permanencia de los Estudiantes Dentro del Modelo Educativo de Preparatoria Abierta en la Entidad	Alumno	17,961	14,042	78.2			
						Certificar a los Estudiantes Inscritos en el Modelo de Preparatoria Abierta	Alumno	2,200	1,905	86.6			
						Acreditar los Exámenes Presentados por los Estudiantes Dentro del Modelo de Preparatoria Abierta	Examen	71,000	75,622	106.5			
02	05	03	01			EDUCACIÓN SUPERIOR					372,706.4	367,034.3	98.5
02	05	03	01	01	04	FORMACIÓN DOCENTE					372,706.4	367,034.3	98.5
						Formar en las Instituciones de Educación Superior a Profesionales de la Educación con Equidad y Pertinencia para Satisfacer las Necesidades de Educación Básica	Alumno	4,580	4,722	103.1			

CUENTA PÚBLICA DEL GOBIERNO, ORGANISMOS AUXILIARES Y AUTÓNOMOS DEL ESTADO DE MÉXICO 2018

FIN	FUN	SF	PP	SP	Pr	DESCRIPCIÓN	M E T A S			P R E S U P U E S T O (Miles de Pesos)			
							UNIDAD DE MEDIDA	PROGR- MADO	ALCAN- ZADO	AVANCE %	AUTORIZADO ANUAL	EJERCIDO	%
						Desarrollar Acciones de Mantenimiento Preventivo y Correctivo, así como Dotación de Mobiliario y Equipo de Cómputo en Planteles de Educación Superior	Acción	122	111	91			
02	05	05	01			EDUCACIÓN PARA ADULTOS					89,950.9	89,916.9	100.0
02	05	05	01	01	01	ALFABETIZACIÓN Y EDUCACIÓN BÁSICA PARA ADULTOS					89,950.9	89,916.9	100.0
						Atender a la Población de 15 años o más en Rezago Educativo en el Estado de México, con Servicios de Alfabetización, Educación Primaria, Secundaria y Misiones Culturales	Adulto	2,500	2,735	109.4			
02	05	06	01			GESTIÓN DE LAS POLÍTICAS EDUCATIVAS					1,269,317.8	1,199,194.6	94.5
02	05	06	01	01	03	CONTROL, SEGUIMIENTO ADMINISTRATIVO Y DE SERVICIOS DE LAS POLÍTICAS EDUCATIVAS					1,204,322.2	1,135,143.6	94.3
						Realizar las Contrataciones de Docentes Acreditados Derivadas del Concurso Nacional para el Otorgamiento de Plazas Docentes de Jornada y Plazas por hora - semana - mes	Docente	2,880	2,169	75.3			
						Capacitar a Trabajadores de Mandos Medios, Superiores y de Apoyo y Asistencia a la Educación	Persona	4,050	4,059	100.2			
						Modernizar los Procesos Administrativos de Recursos Materiales, Financieros y de Servicios, Priorizando Aquellos Orientados a la Calidad del Servicio y la Gestión de Recursos	Proceso	1	1	100			
						Dignificar Oficinas Administrativas de SEIEM, ubicadas en los Valles de México y Toluca	Oficina	10	10	100			
						Proveer del Servicio de Internet y Telefonía a los Centros de Trabajo del Organismo	Unidad	206	206	100			
						Administrar y Supervisar de Manera Continua la Infraestructura de Sistemas de Cómputo de los SEIEM	Servicio	1,296	1,297	100.1			
						Atender los Requerimientos de Desarrollo, Administración y Mantenimiento de Sistemas de Información de las Unidades Administrativas de los SEIEM	Servicio	200	200	100			
						Contribuir a la Óptima Prestación de Servicios Educativos Públicos y Privados, Mediante Gestiones de Actos Jurídicos y Trámites Administrativos	Gestión	21,000	21,048	100.2			
						Actualizar las Estructuras Organizacionales, Procesos, Procedimientos y Normatividad Administrativa e Implementar Acciones de Administración Documental	Acción	44	44	100			
						Coadyuvar en la Organización, Logística y Difusión de las Actividades de Comunicación, Vinculadas en el Proceso Educativo de las Unidades Administrativas que Integran el Organismo	Acción	130	136	104.6			
02	05	06	01	01	04	PLANEACIÓN, INFORMACIÓN Y EVALUACIÓN SECTORIAL DE LAS POLÍTICAS EDUCATIVAS					27,601.1	26,989.8	97.8
						Asegurar la Adecuada Integración y Aplicación de la Estructura Programática del Organismo	Acción	15	15	100			
						Fortalecer el Sistema de Evaluación que Permita Detectar Oportunidades de Mejora al Interior del Organismo	Proyecto	6	6	100			

SEIEM

FIN	FUN	SF	PP	SP	Pr	DESCRIPCIÓN	M E T A S			P R E S U P U E S T O (Miles de Pesos)			
							UNIDAD DE MEDIDA	PROGRA- MADO	ALCAN- ZADO	AVANCE %	AUTORIZADO ANUAL	EJERCIDO	%
						Recopilar, Analizar y Difundir la Estadística Básica del Organismo	Proceso	3	3	100			
02	05	06	01	02	01	CONTROL ESCOLAR					9,632.8	9,299.5	96.5
						Establecer Registros Escolares Confiabiles de los Alumnos que Cursan la Educación Básica en el Sistema Integral de Control Escolar	Acción	18	18	100			
02	05	06	01	02	06	LIBROS DE TEXTO GRATUITOS					27,761.7	27,761.7	100.0
						Distribuir Oportunamente los Libros de Texto Gratuitos para Alumnos de Educación Preescolar y Primaria	Libro	6,343,229	5,925,840	93.4			
						Distribuir los Libros de Texto Gratuitos para Alumnos y Docentes de Educación Secundaria, así como los Paquetes de Apoyo Educativo	Libro	2,435,000	2,301,339	94.5			
02	05	06	02			MODERNIZACIÓN DE LA EDUCACIÓN					2,928,109.2	2,919,801.7	99.7
02	05	06	02	01	01	FORTALECIMIENTO DE LA CALIDAD EDUCATIVA					30,240.8	29,124.9	96.3
						Implementar Acciones Dirigidas a la Enseñanza de la Lectura y Escritura, Matemáticas y del Idioma Inglés en Educación Preescolar y Primaria	Acción	32	32	100			
						Implementar Acciones Dirigidas a la Enseñanza de la Lectura y Escritura, Matemáticas y del Idioma Inglés en Educación Secundaria	Acción	25	25	100			
02	05	06	02	01	02	SERVICIO PROFESIONAL DOCENTE					3,764.2	3,764.2	100.0
						Coordinar el Otorgamiento de Reconocimientos e Incentivos para Docentes y Directivos, en el Marco de la Normatividad Vigente Aplicable	Docente	3,610	1,784	49.4			
						Atender, Participar y Coadyuvar en la Operación de los Procesos del Servicio Profesional Docente Relativos a Ingreso, Promoción, Reconocimiento, Permanencia y en las Acciones de Evaluación y Formación, de Conformidad con lo Dispuesto en la Normatividad Vigente, en el Ámbito de Competencia	Docente	6,207	6,542	105.4			
02	05	06	02	01	03	GESTIÓN PARA LA CALIDAD EDUCATIVA					2,630,725.9	2,630,424.1	100.0
						Consolidar la Participación Social en las Escuelas de Educación Inicial, Preescolar, Primaria y Especial (APF, CEPS y Comités de Seguridad Escolar, Parcelas Escolares y Establecimientos de Consumo Escolar)	Comité	17,706	17,527	99			
						Consolidar la Participación Social en las Escuelas de Educación Secundaria	Comité	4,795	3,209	66.9			
						Coordinar y Promover Acciones para Fortalecer el Desarrollo Curricular y la Operación Escolar en todos los Niveles, Vertientes y Modalidades Educativas que Ofrece SEIEM	Acción	20	20	100			
						Fortalecer la Educación Preescolar y Primaria Mediante la Operación de los Programas de Apoyo Educativo	Acción	7	7	100			
						Fortalecer la Educación Secundaria con la Operación de los Programas de Apoyo Educativo	Acción	156	152	97.4			
						Articular la Educación Preescolar, Primaria y Secundaria, a fin de Lograr el Desarrollo de Competencias, los Estándares Curriculares y los Aprendizajes Esperados en Educación Básica	Acción	4	4	100			

CUENTA PÚBLICA DEL GOBIERNO, ORGANISMOS AUXILIARES Y AUTÓNOMOS DEL ESTADO DE MÉXICO 2018

FIN	FUN	SF	PP	SP	Pr	DESCRIPCIÓN	M E T A S			P R E S U P U E S T O (Miles de Pesos)			
							UNIDAD DE MEDIDA	PROGRA- MADO	ALCAN- ZADO	AVANCE %	AUTORIZADO ANUAL	EJERCIDO	%
						Implementar y Lograr la Apropiación de los Planteamientos de Política Educativa, en las Escuelas de Educación Secundaria	Acción	1,220	1,228	100.7			
						Fortalecer la Función Supervisora para Apoyar la Gestión Directiva y Acompañar la Práctica Docente en las Escuelas de Preescolar y Primaria	Acción	16	16	100			
						Fortalecer la Función Supervisora para Apoyar la Gestión Directiva y Acompañar la Práctica Docente en Educación Secundaria	Acción	1,320	1,342	101.7			
02	05	06	02	01	04	TECNOLOGÍA APLICADA A LA EDUCACIÓN					66,603.8	66,603.2	100.0
						Promover el Uso y Aprovechamiento de las Tecnologías de la Información y Comunicación (TIC) en Educación Preescolar y Primaria para la Mejora del Proceso Enseñanza-Aprendizaje	Docente	4,235	4,420	104.4			
						Promover el Uso y Aprovechamiento Didáctico de las Tecnologías de la Información y la Comunicación (TIC) en Educación Secundaria	Docente	7,054	6,698	95			
02	05	06	02	02	01	PROMOCIÓN EN LA FUNCIÓN POR INCENTIVOS EN LA EDUCACIÓN BÁSICA Y MEDIA SUPERIOR					39,266.7	37,425.0	95.3
						Coadyuvar en la Operación del Programa de Promoción en la Función por Incentivos en Educación Básica, Conforme a la Normatividad Vigente, con el Propósito de Otorgar Niveles de Incentivos al Personal Docente, Técnico Docente, de Dirección, Supervisión y Asesoría Técnica Pedagógica, con Resultados Destacados en sus Evaluaciones e Impulsar su Mejora Continua Profesional y Laboral	Docente	394	394	100			
02	05	06	02	02	02	CAPACITACIÓN Y ACTUALIZACIÓN DOCENTE					121,394.3	116,572.9	96.0
						Proporcionar Ofertas de Formación Académica Tendientes a Fortalecer los Conocimientos, Capacidades y Aptitudes del Personal Docente, y Directivo, en Función, Requerido en el Ejercicio de su Práctica para la Mejora del Aprendizaje de los Alumnos	Docente	33,023	33,023	100			
02	05	06	02	03	03	SEGURO ESCOLAR CONTRA ACCIDENTES					36,113.5	35,887.4	99.4
						Lograr que la Cobertura que Brinda el Seguro Escolar contra Accidentes se Otorgue al 100 por ciento de los Alumnos de Educación Preescolar y Primaria de Control Oficial	Alumno	881,286	884,843	100.4			
						Lograr que la Atención Médica que Brinda el Seguro Escolar Contra Accidentes se Otorgue al 100 por ciento de los Alumnos de Educación Secundaria de Control Oficial	Alumno	356,663	327,390	91.8			
						ESTADO PROGRESISTA							
						DESARROLLO ECONÓMICO							
						CIENCIA, TECNOLOGÍA E INNOVACIÓN					104,896.6	104,755.2	99.9
03	08	01	01			INVESTIGACIÓN CIENTÍFICA							
03	08	01	01	01	01	FOMENTO A LA INVESTIGACIÓN CIENTÍFICA Y FORMACIÓN DE RECURSOS HUMANOS					104,896.6	104,755.2	99.9
						Lograr que los Programas de Desarrollo y Superación Profesional, Investigaciones Educativas y Propuestas Pedagógicas, Atiendan a las Prioridades Institucionales de la Educación Básica	Investigación	102	107	104.9			

SEIEM

FIN	FUN	SF	PP	SP	Pr	DESCRIPCIÓN	M E T A S			P R E S U P U E S T O (Miles de Pesos)			
							UNIDAD DE MEDIDA	PROGRA- MADO	ALCAN- ZADO	AVANCE %	AUTORIZADO ANUAL	EJERCIDO	%
						FINANCIAMIENTO PARA EL DESARROLLO							
						OTRAS NO CLASIFICADAS EN FUNCIONES ANTERIORES							
						ADEUDOS DE EJERCICIOS FISCALES ANTERIORES							
04	04	01	01			PREVISIONES PARA EL PAGO DE ADEUDOS DE EJERCICIOS FISCALES ANTERIORES				778,342.6	495,547.5	63.7	
04	04	01	01	01	01	PASIVOS DERIVADOS DE EROGACIONES DEVENGADAS Y PENDIENTES DE EJERCICIOS ANTERIORES				778,342.6	495,547.5	63.7	
						Registrar el Pago de Adeudos de Ejercicios Fiscales Anteriores	Documento	2	2	100			
T O T A L											34,468,662.4	34,020,408.7	98.7
											=====	=====	

ANEXOS ESTABLECIDOS EN DIFERENTES ORDENAMIENTOS

SEIEM

**Relación de Bienes Inmuebles que Componen el Patrimonio
Cuenta Pública al 31 de Diciembre de 2018
(Miles de Pesos)**

Ente Público: Servicios Educativos Integrados al Estado de México

Código	Descripción de Bienes Inmuebles	* Valor en Libros
	TERRENOS	9,974,389.4
	EDIFICIOS NO HABITACIONALES	3,713,366.6
	CONSTRUCCIONES EN PROCESO EN BIENES PROPIOS	18,214.0
	TOTAL	13,705,970.0

**Relación de Bienes Muebles que Componen el Patrimonio
Cuenta Pública al 31 de Diciembre de 2018
(Miles de Pesos)**

Ente Público: Servicios Educativos Integrados al Estado de México

Código	Descripción de Bienes Muebles	Valor en Libros
	MOBILIARIO Y EQUIPO DE ADMINISTRACIÓN	3,496,445.2
	MOBILIARIO Y EQUIPO EDUCACIONAL Y RECREATIVO	230,005.7
	EQUIPO E INSTRUMENTAL MÉDICO Y DE LABORATORIO	80,709.6
	VEHÍCULOS Y EQUIPO DE TRANSPORTE	50,567.8
	MAQUINARIA, OTROS EQUIPOS Y HERRAMIENTAS	242,558.9
	T O T A L	4,100,287.2

Servicios Educativos Integrados al Estado de México
Cuenta Pública al 31 de Diciembre de 2018
Relación de Cuentas Bancarias Productivas Específicas

Fondo, Programa o Convenio	Datos de la Cuenta Bancaria	
	Institución Bancaria	Número de Cuentas *
Gastos de Operación	Banamex	301
SEIEM Acema Receptora	Banamex	271
SEIEM Escuelas Particulares	Banamex	328
SEIEM Pagadora	Banamex	263
SEIEM Recursos Federales	Banamex	298
SEIEM SPA	Banamex	255
Recursos GIS	Banamex	107
SEIEM Nómina	Banamex	115
SEIEM FAM	Banamex	077
SEIEM FAEB	Banamex	369
Recursos Estatales	Banamex	085
Reintegros FAEB 2013	Banamex	287
SEIEM FONE 2015	Banamex	756
SEIEM Gasto de Operación 2015	Banamex	994
SEIEM FONE Gasto de Operación	Banamex	647
SEIEM Recursos Estatales	Banamex	001
Gasto Corriente FONE 2015	Banamex	642
Recursos FAEB	Banamex	093
FAEB 2014	Banamex	005
Terceros Institucionales	Banamex	006
Recursos Estatales Gasto de Operación	Banamex	352
SEIEM Escuela Segura 2014	Banamex	127
Programa para la Inclusión y la Calidad Educativa	Banamex	884
Inclusión y Equidad Educativa	Banamex	360
Escuela Segura	Banamex	379
Reintegros FAEB 2014	Banamex	634
SEIEM Nómina 2016	Banamex	650
SEIEM FONE Gasto de Operación 2016	Banamex	669
SEIEM FONE Gasto Corriente 2016	Banamex	677

SEIEM

Fondo, Programa o Convenio	Datos de la Cuenta Bancaria	
	Institución Bancaria	Número de Cuentas *
SEIEM Recursos Federales 2016	Banamex	685
SEIEM Recursos Estatales 2016	Banamex	693
SEIEM Gasto de Operación 2016	Banamex	707
SEIEM Apoyo a Centros y Organizaciones de Educación	Banamex	715
Programa Beca de Apoyo a la Práctica Intensiva	Banamex	774
SEIEM FONE Gasto Corriente 2017	Banamex	804
SEIEM Recursos Estatales	Banamex	812
SEIEM FONE Gasto de Operación 2017	Banamex	820
Programa Inclusión a la Calidad Educativa 2017	Banamex	855
Programa de Fortalecimiento a la Calidad Educativa	Banamex	863
Programa Nacional de Inglés 2017	Banamex	845
Programa Nacional de Convivencia Escolar 2017	Banamex	839
Recursos Federales 2017	Banamex	847
SPA 2017	Banamex	853
Plan de Apoyo a la Calidad Educativa y la Transformación	Banamex	924
BAPISS 2017	Banamex	253
SEIEM Recursos Estatales 2018	Banamex	112
SEIEM FONE Gasto de Operación 2018	Banamex	521
SEIEM FONE Gasto Corriente 2018	Banamex	346
Plan de Apoyo a la Calidad Educativa y la Transformación 2018	Banamex	580
BAPISS 2018	Banamex	572
Programa Nacional de Inglés 2018	CI Banco	704
Programa Nacional de Convivencia Escolar 2018	CI Banco	720
Programa para la Inclusión y la Calidad Educativa 2018	CI Banco	644
Fortalecimiento a la Calidad Educativa 2018	CI Banco	520
SIEM Gastos de Operación 2016	CI Banco	582
Recursos Estatales Gasto de Operación	CI Banco	925
Recursos Estatales	CI Banco	976
SEIEM Recursos FAEB	CI Banco	709
SEIEM FAEB 2013	CI Banco	717
Reintegros FAEB 2013	CI Banco	733
SEIEM FAEB 2014	CI Banco	741
Reintegros FAEB 2014	CI Banco	768
Gasto de Inversión Sectorial	CI Banco	776

**FORMATOS PARA EL CUMPLIMIENTO
DE LA LEY DE DISCIPLINA FINANCIERA
DE LAS ENTIDADES FEDERATIVAS
Y LOS MUNICIPIOS**

SEIEM

Servicios Educativos Integrados al Estado de México					
Estado de Situación Financiera Detallado - LDF					
Al 31 de Diciembre de 2018 y 2017					
(Cifras en Miles de Pesos)					
Concepto	2018	2017	Concepto	2018	2017
ACTIVO			PASIVO		
Activo Circulante			Activo Circulante		
a. Efectivo y Equivalentes (a=a1+a2+a3+a4+a5+a6+a7)	1,007,984.3	608,962.1	a. Cuentas por Pagar a Corto Plazo (a=a1+a2+a3+a4+a5+a6+a7+a8+a9)	796,244.7	484,114.9
a1) Efectivo			a1) Servicios Personales por Pagar a Corto Plazo		
a2) Bancos/Tesorería	1,007,984.3	608,962.1	a2) Proveedores por Pagar a Corto Plazo	583,116.0	311,722.0
a3) Bancos/Dependencias y Otros			a3) Contratistas por Obras Públicas por Pagar a Corto Plazo		
a4) Inversiones Temporales (Hasta 3 Meses)			a4) Participaciones y Aportaciones por Pagar a Corto Plazo		
a5) Fondos con Afectación Específica			a5) Transferencias Otorgadas por Pagar a Corto Plazo		
a6) Depósitos de Fondos de Terceros en Garantía y/o Administración			a6) Intereses, Comisiones y Otros Gastos de la Deuda Pública por Pagar a Corto Plazo		
a7) Otros Efectivos y Equivalentes			a7) Retenciones y Contribuciones por Pagar a Corto Plazo		154,920.4
b. Derechos a Recibir Efectivo o Equivalentes (b=b1+b2+b3+b4+b5+b6+b7)	1,793.3	3,549.7	a8) Devoluciones de la Ley de Ingresos por Pagar a Corto Plazo		
b1) Inversiones Financieras de Corto Plazo			a9) Otras Cuentas por Pagar a Corto Plazo	213,128.7	17,472.5
b2) Cuentas por Cobrar a Corto Plazo			b. Documentos por Pagar a Corto Plazo (b=b1+b2+b3)		
b3) Deudores Diversos por Cobrar a Corto Plazo	1,769.6	3,532.4	b1) Documentos Comerciales por Pagar a Corto Plazo		
b4) Ingresos por Recuperar a Corto Plazo			b2) Documentos con Contratistas por Obras Públicas por Pagar a Corto Plazo		
b5) Deudores por Anticipos de la Tesorería a Corto Plazo			b3) Otros Documentos por Pagar a Corto Plazo		
b6) Préstamos Otorgados a Corto Plazo			c. Porción a Corto Plazo de la Deuda Pública a Largo Plazo (c=c1+c2)		
b7) Otros Derechos a Recibir Efectivo o Equivalentes a Corto Plazo	23.7	17.3	c1) Porción a Corto Plazo de la Deuda Pública		
c. Derechos a Recibir Bienes o Servicios (c=c1+c2+c3+c4+c5)	1,135.0	1,228.8	c2) Porción a Corto Plazo de Arrendamiento Financiero		
c1) Anticipo a Proveedores por Prestación de Servicios a Corto Plazo			d. Títulos y Valores a Corto Plazo		
c2) Anticipo a Proveedores por Adquisición de Bienes Inmuebles y Muebles a Corto Plazo			e. Pasivos Diferidos a Corto Plazo (e=e1+e2+e3)		
c3) Anticipo a Proveedores por Adquisición de Bienes Intangibles a Corto Plazo			e1) Ingresos Cobrados por Adelantado a Corto Plazo		
c4) Anticipo a Contratistas por Obras Públicas a Corto Plazo	1,135.0	1,228.8	e2) Intereses Cobrados por Adelantado a Corto Plazo		
c5) Otros Derechos a Recibir Bienes o Servicios a Corto Plazo			e3) Otros Pasivos Diferidos a Corto Plazo		
d. Inventarios (d=d1+d2+d3+d4+d5)	19,604.8	33,816.9	f. Fondos y Bienes de Terceros en Garantía y/o Administración a Corto Plazo (f=f1+f2+f3+f4+f5+f6)		
d1) Inventario de Mercancías para Venta			f1) Fondos en Garantía a Corto Plazo		
d2) Inventario de Mercancías Terminadas			f2) Fondos en Administración a Corto Plazo		
d3) Inventario de Mercancías en Proceso de Elaboración			f3) Fondos Contingentes a Corto Plazo		
d4) Inventario de Materias Primas, Materiales y Suministros para Producción			f4) Fondos de Fideicomisos, Mandatos y Contratos Análogos a Corto Plazo		
d5) Bienes en Tránsito	19,604.8	33,816.9	f5) Otros Fondos de Terceros en Garantía y/o Administración a Corto Plazo		
e. Almacenes			f6) Valores y Bienes en Garantía a Corto Plazo		
f. Estimación por Pérdida o Deterioro de Activos Circulantes (f=f1+f2)			g. Provisiones a Corto Plazo (g=g1+g2+g3)		
f1) Estimaciones para Cuentas incobrables por Derechos a Recibir Efectivo o Equivalentes			g1) Provisión para Demandas y Juicios a Corto Plazo		
f2) Estimación por Deterioro de Inventarios	25.6	383.1	g2) Provisión para Contingencias a Corto Plazo		
g. Otros Activos Circulantes (g=g1+g2+g3+g4)	25.6	383.1	g3) Otras Provisiones a Corto Plazo		
g1) Valores en Garantía	25.6	383.1	h. Otros Pasivos a Corto Plazo (h=h1+h2+h3)		
g2) Bienes en Garantía (Excluye Depósitos de Fondos)			h1) Ingresos por Clasificar		
g3) Bienes Derivados de Embargos, Decomisos, Aseguramientos y Dación en Pago			h2) Recaudación por Participar		
g4) Adquisición con Fondos de Terceros			h3) Otros Pasivos Circulantes		
IA. Total de Activos Circulantes (IA = a + b + c + d + e + f + g)	1,030,543.0	647,940.6	IIA. Total de Pasivos Circulantes (IIA = a + b + c + d + e + f + g + h)	796,244.7	484,114.9
Activo No Circulante			Pasivo No Circulante		
a. Inversiones Financieras a Largo Plazo	9,534.7	8,911.0	a. Cuentas por Pagar a Largo Plazo	86,146.6	128,041.0
b. Derechos a Recibir Efectivo o Equivalentes a Largo Plazo	65.0	65.0	b. Documentos por Pagar a Largo Plazo		
c. Bienes Inmuebles, Infraestructura y Construcciones en Proceso	13,705,970.0	13,703,972.8	c. Deuda Pública a Largo Plazo		
d. Bienes Muebles	4,100,287.2	4,062,878.0	d. Pasivos Diferidos a Largo Plazo		
e. Activos Intangibles			e. Fondos y Bienes de Terceros en Garantía y/o en Administración a Largo Plazo		
f. Depreciación, Deterioro y Amortización Acumulada de Bienes	-5,839,327.2	-5,632,502.7	f. Provisiones a Largo Plazo		
g. Activos Diferidos			IIIB. Total de Pasivos No Circulantes (IIIB = a + b + c + d + e + f)	86,146.6	128,041.0
h. Estimación por Pérdida o Deterioro de Activos no Circulantes			II. Total del Pasivo (II = IIA + IIIB)	882,391.3	612,155.9
i. Otros Activos no Circulantes			HACIENDA PÚBLICA/PATRIMONIO		
IB. Total de Activos No Circulantes (IB = a + b + c + d + e + f + g + h + i)	11,976,529.7	12,143,324.1	IIIA. Hacienda Pública/Patrimonio Contribuido (IIIA = a + b + c)	6,329,292.0	6,329,292.0
I. Total del Activo (I = IA + IB)	13,007,072.7	12,791,264.7	a. Aportaciones	6,329,292.0	6,329,292.0
			b. Donaciones de Capital		
			c. Actualización de la Hacienda Pública/Patrimonio		
			IIIB. Hacienda Pública/Patrimonio Generado (IIIB = a + b + c + d + e)	5,795,369.4	5,849,816.8
			a. Resultados del Ejercicio (Ahorro/ Desahorro)	-53,433.4	-169,636.6
			b. Resultados de Ejercicios Anteriores	-1,517,236.6	-1,347,600.0
			c. Revalúos	7,366,059.4	7,367,053.4
			d. Reservas		
			e. Rectificaciones de Resultados de Ejercicios Anteriores		
			IIIC. Exceso o Insuficiencia en la Actualización de la Hacienda Pública/Patrimonio (IIIC=a+b)		
			a. Resultado por Posición Monetaria		
			b. Resultado por Tenencia de Activos no Monetarios		
			III. Total Hacienda Pública/Patrimonio (III = IIIA + IIIB + IIIC)	12,124,661.4	12,179,108.8
			IV. Total del Pasivo y Hacienda Pública/Patrimonio (IV = II + III)	13,007,072.7	12,791,264.7

CUENTA PÚBLICA DEL GOBIERNO, ORGANISMOS AUXILIARES Y AUTÓNOMOS DEL ESTADO DE MÉXICO 2018

Servicios Educativos Integrados al Estado de México							
Informe Analítico de la Deuda Pública y Otros Pasivos - LDF							
Al 31 de diciembre de 2017 y 2018							
Denominación de la Deuda Pública y Otros Pasivos (c)	Saldo al 31 de diciembre de 2017 (d)	Disposiciones del Periodo (e)	Amortizaciones del Periodo (f)	Revaluaciones, Reclasificaciones y Otros Ajustes (g)	Saldo Final del Periodo (h) h=d+e-f+g	Pago de Intereses del Periodo (i)	Pago de Comisiones y demás Costos Asociados Durante el Periodo (j)
1. Deuda Pública (1=A+B)	0.0	0.0	0.0	0.0	0.0		
A. Corto Plazo (A=a1+a2+a3)	0.0	0.0	0.0	0.0	0.0		
a1) Instituciones de Crédito							
a2) Títulos y Valores							
a3) Arrendamientos Financieros							
B. Largo Plazo (B=b1+b2+b3)	0.0	0.0	0.0	0.0	0.0		
b1) Instituciones de Crédito							
b2) Títulos y Valores							
b3) Arrendamientos Financieros							
2. Otros Pasivos	612,155.9				882,391.3		
3. Total de la Deuda Pública y Otros Pasivos (3=1+2)	612,155.9	0.0	0.0	0.0	882,391.3		
4. Deuda Contingente 1 (informativo)	0.0	0.0	0.0	0.0	0.0		
A. Deuda Contingente 1							
B. Deuda Contingente 2							
C. Deuda Contingente XX							
5. Valor de Instrumentos Bono Cupón Cero 2 (Informativo)	0.0	0.0	0.0	0.0	0.0		
A. Instrumento Bono Cupón Cero 1							
B. Instrumento Bono Cupón Cero 2							
C. Instrumento Bono Cupón Cero XX							

1 Se refiere a cualquier Financiamiento sin fuente o garantía de pago definida, que sea asumida de manera solidaria o subsidiaria por las Entidades Federativas con sus Municipios, organismos descentralizados y empresas de participación estatal mayoritaria y fideicomisos, locales o municipales, y por los Municipios con sus respectivos organismos descentralizados y empresas de participación municipal mayoritaria.

2 Se refiere al valor del Bono Cupón Cero que respalda el pago de los créditos asociados al mismo (Activo).

Obligaciones a Corto Plazo (k)	Monto Contratado (l)	Plazo Pactado (m)	Tasa de Interés (n)	Comisiones y Costos Relacionados (o)	Tasa Efectiva (p)
6. Obligaciones a Corto Plazo (Informativo)					
A. Crédito 1					
B. Crédito 2					
C. Crédito XX					

SEIEM

Servicios Educativos Integrados al Estado de México										
Informe Analítico de Obligaciones Diferentes de Financiamientos										
Al 31 de Diciembre de 2018										
(Miles de Pesos)										
Denominación de las Obligaciones Diferentes de Financiamiento (c)	Fecha del Contrato (d)	Fecha de Inicio de Operación del Proyecto (e)	Fecha de Vencimiento (f)	Monto de la Inversión Pactado (g)	Plazo Pactado (h)	Monto Promedio Mensual del Pago de la Contraprestación (i)	Monto Promedio Mensual del Pago de la Contraprestación Correspondiente al Pago de Inversión (j)	Monto Pagado de la Inversión al XX de XXXX de 20XX (k)	Monto Pagado de la Inversión Actualizado al XX de XXXX de 20XX (l)	Saldo Pendiente por Pagar de la Inversión al XX de XXXX de 20XX (m - g - l)
A. Asociaciones Público Privadas (APP's) (A=a+b+c+d)				0.0		0.0	0.0			0.0
a) APP 1										0.0
b) APP 2										0.0
c) APP 3										0.0
d) APP XX										0.0
B. Otros Instrumentos (B=a+b+c+d)				0.0		0.0	0.0			0.0
a) Otro Instrumento 1										0.0
b) Otro Instrumento 2										0.0
c) Otro Instrumento 3										0.0
d) Otro Instrumento XX										0.0
C. Total de Obligaciones Diferentes de Financiamiento (C=A+B)				0.0		0.0	0.0			0.0

CUENTA PÚBLICA DEL GOBIERNO, ORGANISMOS AUXILIARES Y AUTÓNOMOS DEL ESTADO DE MÉXICO 2018

Servicios Educativos Integrados al Estado de México
Balance Presupuestario
Del 1 de Enero al 31 de Diciembre de 2018
(Miles de Pesos)

Concepto	Estimado / Aprobado	Devengado	Recaudado / Pagado
A. Ingresos Totales (A = A1+A2+A3)	32,552,973.7	34,444,866.2	34,444,866.2
A1. Ingresos de Libre Disposición	1,584,254.0	1,759,167.2	1,759,167.2
A2. Transferencias Federales Etiquetadas	30,968,719.7	31,896,824.1	31,896,824.1
A3. Financiamiento Neto		788,874.9	788,874.9
B. Egresos Presupuestarios¹ (B = B1+B2)	32,552,973.7	34,020,408.7	33,231,533.8
B1. Gasto No Etiquetado (sin incluir Amortización de la Deuda Pública)	1,584,254.0	2,132,342.8	1,639,162.2
B2. Gasto Etiquetado (sin incluir Amortización de la Deuda Pública)	30,968,719.7	31,888,065.9	31,592,371.6
C. Remanentes del Ejercicio Anterior (C = C1 + C2)		0.0	0.0
C1. Remanentes de Ingresos de Libre Disposición Aplicados en el Período			
C2. Remanentes de Transferencias Federales Etiquetadas Aplicados en el Período			
I. Balance Presupuestario (I = A - B + C)	0.0	424,457.5	1,213,332.4
II. Balance Presupuestario sin Financiamiento Neto (II = I - A3)	0.0	-364,417.4	424,457.5
III. Balance Presupuestario sin Financiamiento Neto y sin Remanentes del Ejercicio Anterior (III= II - C)	0.0	-364,417.4	424,457.5

Concepto	Aprobado	Devengado	Pagado
E. Intereses, Comisiones y Gastos de la Deuda (E = E1+E2)	0.0	0.0	0.0
E1. Intereses, Comisiones y Gastos de la Deuda con Gasto No Etiquetado			
E2. Intereses, Comisiones y Gastos de la Deuda con Gasto Etiquetado			
IV. Balance Primario (IV = III + E)	0.0	-364,417.4	424,457.5

Concepto	Estimado/ Aprobado	Devengado	Recaudado / Pagado
F. Financiamiento (F = F1 + F2)	0.0	0.0	0.0
F1. Financiamiento con Fuente de Pago de Ingresos de Libre Disposición			
F2. Financiamiento con Fuente de Pago de Transferencias Federales Etiquetadas			
G. Amortización de la Deuda (G = G1 + G2)	0.0	0.0	0.0
G1. Amortización de la Deuda Pública con Gasto No Etiquetado			
G2. Amortización de la Deuda Pública con Gasto Etiquetado			
A3. Financiamiento Neto (A3 = F - G)	0.0	0.0	0.0

Concepto	Estimado/ Aprobado	Devengado	Recaudado / Pagado
A1. Ingresos de Libre Disposición	1,584,254.0	1,759,167.2	1,759,167.2
A3.1 Financiamiento Neto con Fuente de Pago de Ingresos de Libre Disposición (A3.1 = F1 - G1)	0.0	788,874.9	788,874.9
F1. Financiamiento con Fuente de Pago de Ingresos de Libre Disposición		788,874.9	788,874.9
G1. Amortización de la Deuda Pública con Gasto No Etiquetado			
B1. Gasto No Etiquetado (sin incluir Amortización de la Deuda Pública)	1,584,254.0	2,132,342.8	1,639,162.2
C1. Remanentes de Ingresos de Libre Disposición Aplicados en el Período			
V. Balance Presupuestario de Recursos Disponibles (V = A1 + A3.1 - B1 + C1)	0.0	415,699.3	908,879.9
VI. Balance Presupuestario de Recursos Disponibles sin Financiamiento Neto (VI = V - A3.1)	0.0	-373,175.6	120,005.0

Concepto	Estimado/ Aprobado	Devengado	Recaudado / Pagado
A2. Transferencias Federales Etiquetadas	30,968,719.7	31,896,824.1	31,896,824.1
A3.2 Financiamiento Neto con Fuente de Pago de Transferencias Federales Etiquetadas (A3.2 = F2 - G2)	0.0	0.0	0.0
F2. Financiamiento con Fuente de Pago de Transferencias Federales Etiquetadas			
G2. Amortización de la Deuda Pública con Gasto Etiquetado			
B2. Gasto Etiquetado (sin incluir Amortización de la Deuda Pública)	30,968,719.7	31,888,065.9	31,592,371.6
C2. Remanentes de Transferencias Federales Etiquetadas Aplicados en el Período			
VII. Balance Presupuestario de Recursos Etiquetados (VII = A2 + A3.2 - B2 + C2)	0.0	8,758.2	304,452.5
VIII. Balance Presupuestario de Recursos Etiquetados sin Financiamiento Neto (VIII = VII - A3.2)	0.0	8,758.2	304,452.5

SEIEM

Servicios Educativos Integrados al Estado de México						
Estado Analítico de Ingresos Detallado - LDF						
Del 1 de Enero al 31 de Diciembre de 2018						
(Miles de Pesos)						
Concepto	Ingreso					Diferencia
	Estimado	Ampliaciones/ (Reducciones)	Modificado	Devengado	Recaudado	
Ingresos de Libre Disposición			0.0			0.0
A. Impuestos			0.0			0.0
B. Cuotas y Aportaciones de Seguridad Social			0.0			0.0
C. Contribuciones de Mejoras			0.0			0.0
D. Derechos	118,803.1		118,803.1	31,969.1	31,969.1	86,834.0
E. Productos			0.0			0.0
F. Aprovechamientos			0.0			0.0
G. Ingresos por Ventas de Bienes y Servicios		97,174.4	97,174.4	183,880.4	183,880.4	-86,706.0
H. Participaciones	0.0	0.0	0.0	0.0	0.0	0.0
(H=h1+h2+h3+h4+h5+h6+h7+h8+h9+h10+h11)						
h1) Fondo General de Participaciones			0.0			0.0
h2) Fondo de Fomento Municipal			0.0			0.0
h3) Fondo de Fiscalización y Recaudación			0.0			0.0
h4) Fondo de Compensación			0.0			0.0
h5) Fondo de Extracción de Hidrocarburos			0.0			0.0
h6) Impuesto Especial Sobre Producción y Servicios			0.0			0.0
h7) 0.136% de la Recaudación Federal Participable			0.0			0.0
h8) 3.17% Sobre Extracción de Petróleo			0.0			0.0
h9) Gasolinas y Diésel			0.0			0.0
h10) Fondo del Impuesto Sobre la Renta			0.0			0.0
h11) Fondo de Estabilización de los Ingresos de las Entidades Federativas			0.0			0.0
I. Incentivos Derivados de la Colaboración Fiscal (I=i1+i2+i3+i4+i5)	0.0	0.0	0.0	0.0	0.0	0.0
i1) Tenencia o Uso de Vehículos			0.0			0.0
i2) Fondo de Compensación ISAN			0.0			0.0
i3) Impuesto Sobre Automóviles Nuevos			0.0			0.0
i4) Fondo de Compensación de Repecos-Intermedios			0.0			0.0
i5) Otros Incentivos Económicos			0.0			0.0
J. Transferencias	1,465,450.9	80,725.0	1,546,175.9	1,543,317.7	1,543,317.7	2,858.2
K. Convenios	0.0	0.0	0.0	0.0	0.0	0.0
k1) Otros Convenios y Subsidios			0.0			0.0
L. Otros Ingresos de Libre Disposición (L=l1+l2)	0.0	0.0	0.0	0.0	0.0	0.0
l1) Participaciones en Ingresos Locales			0.0			0.0
l2) Otros Ingresos de Libre Disposición			0.0			0.0
I. Total de Ingresos de Libre Disposición (I=A+B+C+D+E+F+G+H+I+J+K+L)	1,584,254.0	177,899.4	1,762,153.4	1,759,167.2	1,759,167.2	2,986.2
Ingresos Excedentes de Ingresos de Libre Disposición			0.0			0.0
Transferencias Federales Etiquetadas			0.0			0.0
A. Aportaciones (A=a1+a2+a3+a4+a5+a6+a7+a8)	30,968,719.7	928,104.4	31,896,824.1	31,896,824.1	31,896,824.1	0.0
a1) Fondo de Aportaciones para la Nómina Educativa y Gasto Operativo	30,968,719.7	928,104.4	31,896,824.1	31,896,824.1	31,896,824.1	0.0
a2) Fondo de Aportaciones para los Servicios de Salud			0.0			0.0
a3) Fondo de Aportaciones para la Infraestructura Social			0.0			0.0
a4) Fondo de Aportaciones para el Fortalecimiento de los Municipios y de las Demarcaciones Territoriales del Distrito Federal			0.0			0.0
a5) Fondo de Aportaciones Múltiples			0.0			0.0
a6) Fondo de Aportaciones para la Educación Tecnológica y de Adultos			0.0			0.0
a7) Fondo de Aportaciones para la Seguridad Pública de los Estados y del Distrito Federal			0.0			0.0
a8) Fondo de Aportaciones para el Fortalecimiento de las Entidades Federativas			0.0			0.0
B. Convenios (B=b1+b2+b3+b4)	0.0	0.0	0.0	0.0	0.0	0.0
b1) Convenios de Protección Social en Salud			0.0			0.0
b2) Convenios de Descentralización			0.0			0.0
b3) Convenios de Reasignación			0.0			0.0
b4) Otros Convenios y Subsidios			0.0			0.0
C. Fondos Distintos de Aportaciones (C=c1+c2)	0.0	0.0	0.0	0.0	0.0	0.0
c1) Fondo para Entidades Federativas y Municipios Productores de Hidrocarburos			0.0			0.0
c2) Fondo Minero			0.0			0.0
D. Transferencias, Subsidios y Subvenciones, y Pensiones y Jubilaciones			0.0			0.0
E. Otras Transferencias Federales Etiquetadas			0.0			0.0
II. Total de Transferencias Federales Etiquetadas (II = A + B + C + D + E)	30,968,719.7	928,104.4	31,896,824.1	31,896,824.1	31,896,824.1	0.0
III. Ingresos Derivados de Financiamientos (III = A)	0.0	809,684.9	809,684.9	788,874.9	788,874.9	20,810.0
A. Ingresos Derivados de Financiamientos		809,684.9	809,684.9	788,874.9	788,874.9	20,810.0
IV. Total de Ingresos (IV = I + II + III)	32,552,973.7	1,915,688.7	34,468,662.4	34,444,866.2	34,444,866.2	23,796.2
Datos Informativos			0.0			0.0
1. Ingresos Derivados de Financiamientos con Fuente de Pago de Ingresos de Libre Disposición			0.0			0.0
2. Ingresos Derivados de Financiamientos con Fuente de Pago de Transferencias Federales Etiquetadas			0.0			0.0
3. Ingresos Derivados de Financiamientos (3 = 1 + 2)	0.0	0.0	0.0	0.0	0.0	0.0

CUENTA PÚBLICA DEL GOBIERNO, ORGANISMOS AUXILIARES Y AUTÓNOMOS DEL ESTADO DE MÉXICO 2018

Servicios Educativos Integrados al Estado de México						
Estado Analítico del Ejercicio del Presupuesto de Egresos Detallado - LDF						
Clasificación por Objeto del Gasto (Capítulo y Concepto)						
Del 1 de Enero al 31 de Diciembre de 2018						
(Miles de Pesos)						
Concepto	Egresos					Subejercicio
	Aprobado	Ampliaciones/ (Reducciones)	Modificado	Devengado	Pagado	
I. Gasto No Etiquetado (I=A+B+C+D+E+F+G+H+I)	1,584,254.0	987,584.3	2,571,838.3	2,132,342.8	1,639,162.2	439,495.5
A. Servicios Personales (A=a1+a2+a3+a4+a5+a6+a7)	998,505.5	0.0	998,505.5	900,318.5	699,440.4	98,187.0
a1 Remuneraciones al Personal de Carácter Permanente	23,482.1	-16,955.5	6,526.6	0.0	0.0	6,526.6
a2 Remuneraciones al Personal de Carácter Transitorio	88,679.6	13,328.9	102,008.5	53,987.7	53,987.7	48,020.8
a3 Remuneraciones Adicionales y Especiales	65,005.5	47,823.7	112,829.2	84,485.4	84,485.4	28,343.8
a4 Seguridad Social	12,936.9	5,670.2	18,607.1	10,194.2	10,194.2	8,412.9
a5 Otras Prestaciones Sociales y Económicas	808,208.0	-49,673.9	758,534.1	751,651.2	550,773.1	6,882.9
a6 Previsiones	0.0	0.0	0.0	0.0	0.0	0.0
a7 Pago de Estímulos a Servidores Públicos	193.4	-193.4	0.0	0.0	0.0	0.0
B. Materiales y Suministros (B=b1+b2+b3+b4+b5+b6+b7+b8+b9)	2,854.4	24,882.7	27,737.1	20,705.5	8,898.2	7,031.6
b1 Materiales de Administración, Emisión de Documentos y Artículos Oficiales	1,953.5	13,573.3	15,526.8	12,699.1	4,936.9	2,827.7
b2 Alimentos y Utensilios	230.9	1,594.7	1,825.6	455.7	278.5	1,369.9
b3 Materias Primas y Materiales de Producción y Comercialización	0.0	0.0	0.0	0.0	0.0	0.0
b4 Materiales y Artículos de Construcción y de Reparación	0.0	5,039.7	5,039.7	3,463.1	664.4	1,576.6
b5 Productos Químicos, Farmacéuticos y de Laboratorio	0.0	782.0	782.0	670.5	666.0	111.5
b6 Combustibles, Lubricantes y Aditivos	618.5	0.0	618.5	0.0	0.0	618.5
b7 Vestuario, Blancos, Prendas de Protección y Artículos Deportivos	0.0	2,548.2	2,548.2	2,488.3	2,346.6	59.9
b8 Materiales y Suministros Para Seguridad	0.0	0.0	0.0	0.0	0.0	0.0
b9 Herramientas, Refacciones y Accesorios Menores	51.5	1,344.8	1,396.3	928.8	5.8	467.5
C. Servicios Generales (C=c1+c2+c3+c4+c5+c6+c7+c8+c9)	82,777.0	248,960.0	331,737.0	289,626.8	131,312.1	42,110.2
c1 Servicios Básicos	1,226.5	373.2	1,599.7	670.2	618.7	929.5
c2 Servicios de Arrendamiento	10,604.7	61,373.2	71,977.9	66,645.2	62,403.3	5,332.7
c3 Servicios Profesionales, Científicos, Técnicos y Otros Servicios	3,438.4	27,548.3	30,986.7	30,346.0	12,712.9	640.7
c4 Servicios Financieros, Bancarios y Comerciales	0.0	0.0	0.0	0.0	0.0	0.0
c5 Servicios de Instalación, Reparación, Mantenimiento y Conservación	2,429.5	159,528.7	161,958.2	159,053.5	29,817.0	2,904.7
c6 Servicios de Comunicación Social y Publicidad	46,707.2	-41,718.4	4,988.8	4,988.7	4,935.3	0.1
c7 Servicios de Traslado y Viáticos	3,070.4	1,558.8	4,629.2	3,935.2	3,935.2	694.0
c8 Servicios Oficiales	2,021.6	5,866.2	7,887.8	7,469.3	371.0	418.5
c9 Otros Servicios Generales	13,278.7	34,430.0	47,708.7	16,518.7	16,518.7	31,190.0
D. Transferencias, Asignaciones, Subsidios y Otras Ayudas (D=d1+d2+d3+d4+d5+d6+d7+d8+d9)	6,805.4	67,920.7	74,726.1	70,555.2	70,497.5	4,170.9
d1 Transferencias Internas y Asignaciones al Sector Público	0.0	0.1	0.1	0.0	0.0	0.0
d2 Transferencias al Resto del Sector Público	0.0	0.0	0.0	0.0	0.0	0.0
d3 Subsidios y Subvenciones	0.0	0.0	0.0	0.0	0.0	0.0
d4 Ayudas Sociales	6,805.4	67,920.6	74,726.0	70,555.2	70,497.5	4,170.8
d5 Pensiones y Jubilaciones	0.0	0.0	0.0	0.0	0.0	0.0
d6 Transferencias a Fideicomisos, Mandatos y Otros Análogos	0.0	0.0	0.0	0.0	0.0	0.0
d7 Transferencias a la Seguridad Social	0.0	0.0	0.0	0.0	0.0	0.0
d8 Donativos	0.0	0.0	0.0	0.0	0.0	0.0
d9 Transferencias al Exterior	0.0	0.0	0.0	0.0	0.0	0.0
E. Bienes Muebles, Inmuebles e Intangibles (E=e1+e2+e3+e4+e5+e6+e7+e8+e9)	493,311.7	-134,425.0	358,886.7	353,686.0	233,466.5	5,200.7
e1 Mobiliario y Equipo de Administración	440,772.2	-100,128.6	340,643.6	336,171.0	217,986.2	4,472.6
e2 Mobiliario y Equipo Educativo y Recreativo	587.5	12,007.9	12,595.4	12,228.1	10,868.5	367.3
e3 Equipo e Instrumental Médico y de Laboratorio	0.0	285.4	285.4	87.2	26.2	198.2
e4 Vehículos y Equipo de Transporte	0.0	0.0	0.0	0.0	0.0	0.0
e5 Equipo de Defensa y Seguridad	0.0	0.0	0.0	0.0	0.0	0.0
e6 Maquinaria, Otros Equipos y Herramientas	51,952.0	-47,094.8	4,857.2	4,694.6	4,585.6	162.6
e7 Activos Biológicos	0.0	0.0	0.0	0.0	0.0	0.0
e8 Bienes Inmuebles	0.0	0.0	0.0	0.0	0.0	0.0
e9 Activos Intangibles	0.0	505.1	505.1	505.1	0.0	0.0
F. Inversión Pública (F=f1+f2+f3)	0.0	0.0	0.0	0.0	0.0	0.0
f1 Obra Pública en Bienes de Dominio Público	0.0	0.0	0.0	0.0	0.0	0.0
f2 Obra Pública en Bienes Propios	0.0	0.0	0.0	0.0	0.0	0.0
f3 Proyectos Productivos y Acciones de Fomento	0.0	0.0	0.0	0.0	0.0	0.0
G. Inversiones Financieras y Otras Provisiones (G=g1+g2+g3+g4+g5+g6+g7)	0.0	1,903.3	1,903.3	1,903.3	0.0	0.0
g1 Inversiones Para el Fomento de Actividades Productivas	0.0	0.0	0.0	0.0	0.0	0.0
g2 Acciones y Participaciones de Capital	0.0	1,903.3	1,903.3	1,903.3	0.0	0.0
g3 Compra de Títulos y Valores	0.0	0.0	0.0	0.0	0.0	0.0
g4 Concesión de Préstamos	0.0	0.0	0.0	0.0	0.0	0.0
g5 Inversiones en Fideicomisos, Mandatos y Otros Análogos	0.0	0.0	0.0	0.0	0.0	0.0
Fideicomiso de Desastres Naturales (Informativo)	0.0	0.0	0.0	0.0	0.0	0.0
g6 Otras Inversiones Financieras	0.0	0.0	0.0	0.0	0.0	0.0
g7 Provisiones para Contingencias y Otras Erogaciones Especiales	0.0	0.0	0.0	0.0	0.0	0.0
H. Participaciones y Aportaciones (H=h1+h2+h3)	0.0	0.0	0.0	0.0	0.0	0.0
h1 Participaciones	0.0	0.0	0.0	0.0	0.0	0.0
h2 Aportaciones	0.0	0.0	0.0	0.0	0.0	0.0
h3 Convenios	0.0	0.0	0.0	0.0	0.0	0.0
I. Deuda Pública (I=i1+i2+i3+i4+i5+i6+i7)	0.0	778,342.6	778,342.6	495,547.5	495,547.5	282,795.1
i1 Amortización de la Deuda Pública	0.0	0.0	0.0	0.0	0.0	0.0
i2 Intereses de la Deuda Pública	0.0	0.0	0.0	0.0	0.0	0.0
i3 Comisiones de la Deuda Pública	0.0	0.0	0.0	0.0	0.0	0.0
i4 Gastos de la Deuda Pública	0.0	0.0	0.0	0.0	0.0	0.0
i5 Costo por Coberturas	0.0	0.0	0.0	0.0	0.0	0.0
i6 Apoyos Financieros	0.0	0.0	0.0	0.0	0.0	0.0
i7 Adeudos de Ejercicios Fiscales Anteriores (ADEFAS)	0.0	778,342.6	778,342.6	495,547.5	495,547.5	282,795.1

SEIEM

Concepto	Egresos					Subejercicio
	Aprobado	Ampliaciones/ (Reducciones)	Modificado	Devengado	Pagado	
II. Gasto Etiquetado (II=A+B+C+D+E+F+G+H+I)	30,968,719.7	928,104.4	31,896,824.1	31,888,065.9	31,592,371.6	8,758.2
A. Servicios Personales (A=a1+a2+a3+a4+a5+a6+a7)	27,197,424.5	928,104.5	28,125,529.0	28,125,529.0	28,125,529.0	0.0
a1) Remuneraciones al Personal de Carácter Permanente	11,637,068.0	-175,359.3	11,461,708.7	11,461,708.7	11,461,708.7	0.0
a2) Remuneraciones al Personal de Carácter Transitorio	67,886.6	3,636.1	71,522.7	71,522.7	71,522.7	0.0
a3) Remuneraciones Adicionales y Especiales	6,492,155.0	552,110.9	7,044,265.9	7,044,265.9	7,044,265.9	0.0
a4) Seguridad Social	2,197,054.4	202,498.3	2,399,552.7	2,399,552.7	2,399,552.7	0.0
a5) Otras Prestaciones Sociales y Económicas	6,801,537.1	341,828.7	7,143,365.8	7,143,365.8	7,143,365.8	0.0
a6) Previsiones	0.0	0.0	0.0	0.0	0.0	0.0
a7) Pago de Estímulos a Servidores Públicos	1,723.4	3,389.8	5,113.2	5,113.2	5,113.2	0.0
B. Materiales y Suministros (B=b1+b2+b3+b4+b5+b6+b7+b8+b9)	936,522.1	-381,561.1	554,961.0	554,260.8	370,748.8	700.2
b1) Materiales de Administración, Emisión de Documentos y Artículos Oficiales	483,010.5	-143,995.2	339,015.3	339,010.9	193,626.1	4.4
b2) Alimentos y Utensilios	55,456.9	-7,637.8	47,819.1	47,819.1	47,382.9	0.0
b3) Materias Primas y Materiales de Producción y Comercialización	192.7	-77.0	115.7	115.7	0.4	0.0
b4) Materiales y Artículos de Construcción y de Reparación	315,299.1	-180,858.1	134,441.0	134,441.0	114,387.3	0.0
b5) Productos Químicos, Farmacéuticos y de Laboratorio	4,293.8	-2,016.1	2,277.7	2,277.7	1,230.5	0.0
b6) Combustibles, Lubrificantes y Aditivos	11,718.2	279.2	11,997.4	11,515.1	11,000.7	482.3
b7) Vestuario, Blancos, Prendas de Protección y Artículos Deportivos	24,788.4	-11,576.1	13,212.3	12,998.8	2,856.7	213.5
b8) Materiales y Suministros Para Seguridad	6.3	-5.9	0.4	0.4	0.4	0.0
b9) Herramientas, Refacciones y Accesorios Menores	41,756.2	-35,674.1	6,082.1	6,082.1	263.8	0.0
C. Servicios Generales (C=c1+c2+c3+c4+c5+c6+c7+c8+c9)	2,368,008.4	376,934.3	2,744,942.7	2,737,074.9	2,624,892.6	7,867.8
c1) Servicios Básicos	374,321.4	-216,548.5	157,772.9	157,772.9	153,893.0	0.0
c2) Servicios de Arrendamiento	61,957.9	27,515.6	89,473.5	81,611.5	72,168.8	7,862.0
c3) Servicios Profesionales, Científicos, Técnicos y Otros Servicios	99,488.8	-23,536.2	75,952.6	75,948.4	53,422.9	4.2
c4) Servicios Financieros, Bancarios y Comerciales	65,044.0	-21,885.4	43,158.6	43,158.6	33,488.4	0.0
c5) Servicios de Instalación, Reparación, Mantenimiento y Conservación	1,000,833.6	623,331.4	1,624,165.0	1,624,165.0	1,570,785.0	0.0
c6) Servicios de Comunicación Social y Publicidad	2,888.4	-446.0	2,442.4	2,442.4	1,910.4	0.0
c7) Servicios de Traslado y Viáticos	33,231.0	-6,785.2	26,445.8	26,445.8	26,445.8	0.0
c8) Servicios Oficiales	29,399.0	-5,330.8	24,068.2	24,068.2	11,316.2	0.0
c9) Otros Servicios Generales	700,844.3	619.4	701,463.7	701,462.1	701,462.1	1.6
D. Transferencias, Asignaciones, Subsidios y Otras Ayudas (D=d1+d2+d3+d4+d5+d6+d7+d8+d9)	466,764.7	4,626.7	471,391.4	471,201.2	471,201.2	190.2
d1) Transferencias Internas y Asignaciones al Sector Público			0.0			0.0
d2) Transferencias al Resto del Sector Público			0.0			0.0
d3) Subsidios y Subvenciones			0.0			0.0
d4) Ayudas Sociales	466,764.7	4,626.7	471,391.4	471,201.2	471,201.2	190.2
d5) Pensiones y Jubilaciones			0.0			0.0
d6) Transferencias a Fideicomisos, Mandatos y Otros Análogos			0.0			0.0
d7) Transferencias a la Seguridad Social			0.0			0.0
d8) Donativos			0.0			0.0
d9) Transferencias al Exterior			0.0			0.0
E. Bienes Muebles, Inmuebles e Intangibles (E=e1+e2+e3+e4+e5+e6+e7+e8+e9)	0.0	0.0	0.0	0.0	0.0	0.0
e1) Mobiliario y Equipo de Administración			0.0			0.0
e2) Mobiliario y Equipo Educativo y Recreativo			0.0			0.0
e3) Equipo e Instrumental Médico y de Laboratorio			0.0			0.0
e4) Vehículos y Equipo de Transporte			0.0			0.0
e5) Equipo de Defensa y Seguridad			0.0			0.0
e6) Maquinaria, Otros Equipos y Herramientas			0.0			0.0
e7) Activos Biológicos			0.0			0.0
e8) Bienes Inmuebles			0.0			0.0
e9) Activos Intangibles			0.0			0.0
F. Inversión Pública (F=f1+f2+f3)	0.0	0.0	0.0	0.0	0.0	0.0
f1) Obra Pública en Bienes de Dominio Público			0.0			0.0
f2) Obra Pública en Bienes Propios			0.0			0.0
f3) Proyectos Productivos y Acciones de Fomento			0.0			0.0
G. Inversiones Financieras y Otras Provisiones (G=g1+g2+g3+g4+g5+g6+g7)	0.0	0.0	0.0	0.0	0.0	0.0
g1) Inversiones Para el Fomento de Actividades Productivas			0.0			0.0
g2) Acciones y Participaciones de Capital			0.0			0.0
g3) Compra de Títulos y Valores			0.0			0.0
g4) Concesión de Préstamos			0.0			0.0
g5) Inversiones en Fideicomisos, Mandatos y Otros Análogos			0.0			0.0
Fideicomiso de Desastres Naturales (Informativo)			0.0			0.0
g6) Otras Inversiones Financieras			0.0			0.0
g7) Provisiones para Contingencias y Otras Erogaciones Especiales			0.0			0.0
H. Participaciones y Aportaciones (H=h1+h2+h3)	0.0	0.0	0.0	0.0	0.0	0.0
h1) Participaciones			0.0			0.0
h2) Aportaciones			0.0			0.0
h3) Convenios			0.0			0.0
I. Deuda Pública (I=i1+i2+i3+i4+i5+i6+i7)	0.0	0.0	0.0	0.0	0.0	0.0
i1) Amortización de la Deuda Pública			0.0			0.0
i2) Intereses de la Deuda Pública			0.0			0.0
i3) Comisiones de la Deuda Pública			0.0			0.0
i4) Gastos de la Deuda Pública			0.0			0.0
i5) Costo por Coberturas			0.0			0.0
i6) Apoyos Financieros			0.0			0.0
i7) Adeudos de Ejercicios Fiscales Anteriores (ADEFAS)			0.0			0.0
III. Total de Egresos (III = I + II)	32,552,973.7	1,915,688.7	34,468,662.4	34,020,408.7	33,231,533.8	448,253.7

CUENTA PÚBLICA DEL GOBIERNO, ORGANISMOS AUXILIARES Y AUTÓNOMOS DEL ESTADO DE MÉXICO 2018

Servicios Educativos Integrados al Estado de México Estado Analítico del Ejercicio del Presupuesto de Egresos Detallado Clasificación Administrativa Del 1 de Enero al 31 de Diciembre de 2018 (Miles de Pesos)						
Concepto ©	Egresos					Subejercicio
	Aprobado	Ampliaciones/ (Reducciones)	Modificado	Devengado	Pagado	
I. Gasto No Etiquetado (I=A+B+C+D+E+F+G+H)	1,584,254.0	987,584.3	2,571,838.3	2,132,342.8	1,639,162.2	439,495.5
205C Servicios Educativos Integrados al Estado de México	1,584,254.0	987,584.3	2,571,838.3	2,132,342.8	1,639,162.2	439,495.5
II. Gasto Etiquetado (II=A+B+C+D+E+F+G+H)	30,968,719.7	928,104.4	31,896,824.1	31,888,065.9	31,592,371.6	8,758.2
205C Servicios Educativos Integrados al Estado de México	30,968,719.7	928,104.4	31,896,824.1	31,888,065.9	31,592,371.6	8,758.2
III. Total de Egresos (III = I + II)	32,552,973.7	1,915,688.7	34,468,662.4	34,020,408.7	33,231,533.8	448,253.7

SEIEM

Servicios Educativos Integrados al Estado de México Estado Analítico del Ejercicio del Presupuesto de Egresos Detallado Clasificación Funcional (Finalidad y Función) Del 1 de Enero al 31 de Diciembre de 2018 (Miles de Pesos)						
Concepto (c)	Egresos					Subejercicio
	Aprobado (d)	Ampliaciones/ (Reducciones)	Modificado	Devengado	Pagado	
I. Gasto No Etiquetado (I=A+B+C+D)	1,584,254.0	987,584.3	2,571,838.3	2,132,342.8	1,639,162.2	439,495.5
A. Gobierno (A=a1+a2+a3+a4+a5+a6+a7+a8)	14,449.9	2,945.9	17,395.8	7,472.9	7,472.9	9,922.9
a1) Legislación			0.0			0.0
a2) Justicia			0.0			0.0
a3) Coordinación de la Política de Gobierno	14,449.9	2,945.9	17,395.8	7,472.9	7,472.9	9,922.9
a4) Relaciones Exteriores			0.0			0.0
a5) Asuntos Financieros y Hacendarios			0.0			0.0
a6) Seguridad Nacional			0.0			0.0
a7) Asuntos de Orden Público y de Seguridad Interior			0.0			0.0
a8) Otros Servicios Generales			0.0			0.0
B. Desarrollo Social (B=b1+b2+b3+b4+b5+b6+b7)	1,565,669.7	208,965.5	1,774,635.2	1,627,999.1	1,134,818.6	146,636.1
b1) Protección Ambiental			0.0			0.0
b2) Vivienda y Servicios a la Comunidad	216,755.3	29,239.6	245,994.9	241,986.3	132,151.0	4,008.6
b3) Salud			0.0			0.0
b4) Recreación, Cultura y Otras Manifestaciones Sociales			0.0			0.0
b5) Educación	1,348,914.4	179,725.9	1,528,640.3	1,386,012.8	1,002,667.6	142,627.5
b6) Protección Social			0.0			0.0
b7) Otros Asuntos Sociales			0.0			0.0
C. Desarrollo Económico (C=c1+c2+c3+c4+c5+c6+c7+c8+c9)	4,134.4	-2,669.7	1,464.7	1,323.3	1,323.2	141.4
c1) Asuntos Económicos, Comerciales y Laborales en General			0.0			0.0
c2) Agropecuaria, Silvicultura, Pesca y Caza			0.0			0.0
c3) Combustibles y Energía			0.0			0.0
c4) Minería, Manufacturas y Construcción			0.0			0.0
c5) Transporte			0.0			0.0
c6) Comunicaciones			0.0			0.0
c7) Turismo			0.0			0.0
c8) Ciencia, Tecnología e Innovación	4,134.4	-2,669.7	1,464.7	1,323.3	1,323.2	141.4
c9) Otras Industrias y Otros Asuntos Económicos			0.0			0.0
D. Otras No Clasificadas en Funciones Anteriores (D=d1+d2+d3+d4)	0.0	778,342.6	778,342.6	495,547.5	495,547.5	282,795.1
d1) Transacciones de la Deuda Pública / Costo Financiero de la Deuda			0.0			0.0
d2) Transferencias, Participaciones y Aportaciones Entre Diferentes Niveles y Ordenes de Gobierno			0.0			0.0
d3) Saneamiento del Sistema Financiero			0.0			0.0
d4) Adeudos de Ejercicios Fiscales Anteriores		778,342.6	778,342.6	495,547.5	495,547.5	282,795.1
II. Gasto Etiquetado (II=A+B+C+D)	30,968,719.7	928,104.4	31,896,824.1	31,888,065.9	31,592,371.6	8,758.2
A. Gobierno (A=a1+a2+a3+a4+a5+a6+a7+a8)	37,450.5	-1,925.3	35,525.2	35,525.2	35,525.2	0.0
a1) Legislación			0.0			0.0
a2) Justicia			0.0			0.0
a3) Coordinación de la Política de Gobierno	37,450.5	-1,925.3	35,525.2	35,525.2	35,525.2	0.0
a4) Relaciones Exteriores			0.0			0.0
a5) Asuntos Financieros y Hacendarios			0.0			0.0
a6) Seguridad Nacional			0.0			0.0
a7) Asuntos de Orden Público y de Seguridad Interior			0.0			0.0
a8) Otros Servicios Generales			0.0			0.0
B. Desarrollo Social (B=b1+b2+b3+b4+b5+b6+b7)	30,827,217.7	930,649.3	31,757,867.0	31,749,108.8	31,453,414.5	8,758.2
b1) Protección Ambiental			0.0			0.0
b2) Vivienda y Servicios a la Comunidad	148,407.1	-22,966.2	125,440.9	125,440.9	124,534.9	0.0
b3) Salud			0.0			0.0
b4) Recreación, Cultura y Otras Manifestaciones Sociales			0.0			0.0
b5) Educación	30,678,810.6	953,615.5	31,632,426.1	31,623,667.9	31,328,879.6	8,758.2
b6) Protección Social			0.0			0.0
b7) Otros Asuntos Sociales			0.0			0.0
C. Desarrollo Económico (C=c1+c2+c3+c4+c5+c6+c7+c8+c9)	104,051.5	-619.6	103,431.9	103,431.9	103,431.9	0.0
c1) Asuntos Económicos, Comerciales y Laborales en General			0.0			0.0
c2) Agropecuaria, Silvicultura, Pesca y Caza			0.0			0.0
c3) Combustibles y Energía			0.0			0.0
c4) Minería, Manufacturas y Construcción			0.0			0.0
c5) Transporte			0.0			0.0
c6) Comunicaciones			0.0			0.0
c7) Turismo			0.0			0.0
c8) Ciencia, Tecnología e Innovación	104,051.5	-619.6	103,431.9	103,431.9	103,431.9	0.0
c9) Otras Industrias y Otros Asuntos Económicos			0.0			0.0
D. Otras No Clasificadas en Funciones Anteriores (D=d1+d2+d3+d4)	0.0	0.0	0.0	0.0	0.0	0.0
d1) Transacciones de la Deuda Pública / Costo Financiero de la Deuda			0.0			0.0
d2) Transferencias, Participaciones y Aportaciones Entre Diferentes Niveles y Ordenes de Gobierno			0.0			0.0
d3) Saneamiento del Sistema Financiero			0.0			0.0
d4) Adeudos de Ejercicios Fiscales Anteriores			0.0			0.0
III. Total de Egresos (III = I + II)	32,552,973.7	1,915,688.7	34,468,662.4	34,020,408.7	33,231,533.8	448,253.7

Servicios Educativos Integrados al Estado de México						
Estado Analítico del Ejercicio del Presupuesto de Egresos Detallado						
Clasificación de Servicios Personales por Categoría						
Del 1 de Enero al 31 de Diciembre de 2018						
(Miles de Pesos)						
Concepto (c)	Egresos					Subejercicio
	Aprobado	Ampliaciones/ (Reducciones)	Modificado	Devengado	Pagado	
I. Gasto No Etiquetado (I=A+B+C+D+E+F)	998,505.5	0.0	998,505.5	900,318.5	699,440.4	98,187.0
A. Personal Administrativo y de Servicio Público			0.0			0.0
B. Magisterio	998,505.5	0.0	998,505.5	900,318.5	699,440.4	98,187.0
C. Servicios de Salud (C=c1+c2)	0.0	0.0	0.0	0.0	0.0	0.0
c1) Personal Administrativo			0.0			0.0
c2) Personal Médico, Paramédico y afín			0.0			0.0
D. Seguridad Pública			0.0			0.0
E. Gastos asociados a la implementación de nuevas leyes federales o reformas a las mismas (E = e1 + e2)	0.0	0.0	0.0	0.0	0.0	0.0
e1) Nombre del Programa o Ley 1			0.0			0.0
e2) Nombre del Programa o Ley 2			0.0			0.0
F. Sentencias laborales definitivas			0.0			0.0
			0.0			0.0
II. Gasto Etiquetado (II=A+B+C+D+E+F)	27,197,424.5	928,104.5	28,125,529.0	28,125,529.0	28,125,529.0	0.0
A. Personal Administrativo y de Servicio Público			0.0			0.0
B. Magisterio	27,197,424.5	928,104.5	28,125,529.0	28,125,529.0	28,125,529.0	0.0
C. Servicios de Salud (C=c1+c2)	0.0	0.0	0.0	0.0	0.0	0.0
c1) Personal Administrativo			0.0			0.0
c2) Personal Médico, Paramédico y afín			0.0			0.0
D. Seguridad Pública			0.0			0.0
E. Gastos asociados a la implementación de nuevas leyes federales o reformas a las mismas (E = e1 + e2)	0.0	0.0	0.0	0.0	0.0	0.0
e1) Nombre del Programa o Ley 1			0.0			0.0
e2) Nombre del Programa o Ley 2			0.0			0.0
F. Sentencias laborales definitivas			0.0			0.0
III. Total del Gasto en Servicios Personales (III = I + II)	28,195,930.0	928,104.5	29,124,034.5	29,025,847.5	28,824,969.4	98,187.0