




**CUENTA PÚBLICA DEL GOBIERNO,
ORGANISMOS AUXILIARES Y
AUTÓNOMOS DEL ESTADO DE MÉXICO**

2018

ORGANISMOS AUXILIARES

TOMO V



- 
- I SECTOR EDUCACIÓN, CULTURA Y BIENESTAR SOCIAL
 - II SECTOR DESARROLLO URBANO Y REGIONAL
 - III SECTOR SALUD, SEGURIDAD Y ASISTENCIA SOCIAL
 - IV SECTOR SEGURIDAD PÚBLICA Y PROCURACIÓN DE JUSTICIA
 - V SECTOR MEDIO AMBIENTE
 - VI SECTOR PROMOCIÓN PARA EL DESARROLLO SOCIAL Y COMBATE A LA POBREZA
 - VII SECTOR AGROPECUARIO Y FORESTAL
 - VIII SECTOR COMUNICACIONES Y TRANSPORTES
 - IX SECTOR DESARROLLO ECONÓMICO E IMPULSO A LA PRODUCTIVIDAD Y EL EMPLEO
 - X SECTOR ADMINISTRACIÓN Y FINANZAS PÚBLICAS
 - XI NO SECTORIZADO
 - XII ORGANISMOS AUTÓNOMOS



I

**SECTOR EDUCACIÓN,
CULTURA Y BIENESTAR
SOCIAL**


CECyTEM

Colegio de Estudios Científicos y Tecnológicos del Estado de México

COBAEM

Colegio de Bachilleres del Estado de México

COMECyT

Consejo Mexiquense de Ciencia y Tecnología

CONALEP

Colegio de Educación Profesional Técnica del Estado de México

CREDOMEX

Centro Regional de Formación Docente e Investigación Educativa

IMIFE

Instituto Mexiquense de la Infraestructura Física Educativa

SEIEM

Servicios Educativos Integrados al Estado de México

SRyTVM

Sistema de Radio y Televisión Mexiquense

TESC

Tecnológico de Estudios Superiores de Coacalco

TESCHA

Tecnológico de Estudios Superiores de Chalco

TESCH

Tecnológico de Estudios Superiores de Chicoloapan

TESCHI

Tecnológico de Estudios Superiores de Chimalhuacán

TESCI

Tecnológico de Estudios Superiores de Cuautitlán Izcalli

TESE

Tecnológico de Estudios Superiores de Ecatepec

TESH

Tecnológico de Estudios Superiores de Huixquilucan

TESI


Tecnológico de Estudios Superiores de Ixtapaluca

TESJ

Tecnológico de Estudios Superiores de Jilotepec

TESJO

Tecnológico de Estudios Superiores de Jocotitlán





CUENTA PÚBLICA DEL GOBIERNO, ORGANISMOS AUXILIARES Y AUTÓNOMOS EL ESTADO DE MÉXICO 2018





TESOEM

Tecnológico de Estudios Superiores del Oriente del Estado de México

TESSFP

Tecnológico de Estudios Superiores de San Felipe del Progreso

TEST

Tecnológico de Estudios Superiores de Tianguistenco

TESVB

Tecnológico de Estudios Superiores de Valle de Bravo

TESVG

Tecnológico de Estudios Superiores de Villa Guerrero

UDEM

Universidad Digital del Estado de México

UIEM

Universidad Intercultural del Estado de México

UMB

Universidad Mexiquense del Bicentenario

UNEVE

Universidad Estatal del Valle de Ecatepec

UNEVT

Universidad Estatal del Valle de Toluca

UPA

Universidad Politécnica de Atlacomulco

UPATLAUTLA

Universidad Politécnica de Atlautla

UPCHI

Universidad Politécnica de Chimalhuacán

UPCI

Universidad Politécnica de Cuautitlán Izcalli

UPOTEC

Universidad Politécnica de Ocotlán

UPT

Universidad Politécnica de Tecámac

UPTEX

Universidad Politécnica de Texcoco

UPVM

Universidad Politécnica del Valle de México

CUENTA PÚBLICA DEL GOBIERNO, ORGANISMOS AUXILIARES Y AUTÓNOMOS EL ESTADO DE MÉXICO 2018







UPVT

Universidad Politécnica del Valle de Toluca

UTFV

Universidad Tecnológica "Fidel Velázquez"

UTN

Universidad Tecnológica de Nezahualcóyotl

UTSEM

Universidad Tecnológica del Sur del Estado de México

UTT

Universidad Tecnológica de Tecámac

UTVT

Universidad Tecnológica del Valle de Toluca

UTZIN

Universidad Tecnológica de Zinacantepec






CUENTA PÚBLICA DEL GOBIERNO, ORGANISMOS AUXILIARES Y AUTÓNOMOS EL ESTADO DE MÉXICO 2018




**COLEGIO DE ESTUDIOS
CIENTÍFICOS Y
TECNOLÓGICOS DEL
ESTADO DE MÉXICO**

CECyTEM



**COLEGIO DE ESTUDIOS
CIENTÍFICOS Y
TECNOLÓGICOS DEL
ESTADO DE MÉXICO
CECYTEM**





CUENTA PÚBLICA DEL GOBIERNO, ORGANISMOS AUXILIARES Y AUTÓNOMOS DEL ESTADO DE MÉXICO 2018



| C O N T E N I D O | PÁGINA |
|--|---------------|
| I. INFORMACIÓN CONTABLE | |
| ESTADO DE SITUACIÓN FINANCIERA | 5 |
| ESTADO DE ACTIVIDADES | 6 |
| ESTADO DE VARIACIÓN EN LA HACIENDA PÚBLICA | 7 |
| ESTADO DE CAMBIOS EN LA SITUACIÓN FINANCIERA | 8 |
| ESTADO DE FLUJOS DE EFECTIVO | 9 |
| ESTADO ANALÍTICO DEL ACTIVO | 10 |
| ESTADO ANALÍTICO DE LA DEUDA Y OTROS PASIVOS | 11 |
| NOTAS A LOS ESTADOS FINANCIEROS | 12 |
| II. INFORMACIÓN PRESUPUESTARIA | 33 |
| III. INFORMACIÓN PROGRAMÁTICA | 49 |
| IV. ANEXOS ESTABLECIDOS EN DIFERENTES ORDENAMIENTOS | 63 |
| V. FORMATOS PARA EL CUMPLIMIENTO DE LA LEY DE DISCIPLINA FINANCIERA DE LAS ENTIDADES FEDERATIVAS Y LOS MUNICIPIOS | 67 |



CUENTA PÚBLICA DEL GOBIERNO, ORGANISMOS AUXILIARES Y AUTÓNOMOS DEL ESTADO DE MÉXICO 2018



CECyTEM

Colegio de Estudios Científicos y Tecnológicos del Estado de México
Estado de Situación Financiera
Al 31 de Diciembre de 2018 y 2017
(Miles de Pesos)

| Concepto | Año | | Concepto | Año | |
|---|--------------------|--------------------|---|--------------------|--------------------|
| | 2018 | 2017 | | 2018 | 2017 |
| ACTIVO | | | PASIVO | | |
| Activo Circulante | | | Pasivo Circulante | | |
| Efectivo y Equivalentes | 9,680.6 | 3,181.0 | Cuentas por Pagar a Corto Plazo | 61,253.6 | 44,601.1 |
| Derechos a Recibir Efectivo o Equivalentes | 253,541.6 | 185,269.7 | Documentos por Pagar a Corto Plazo | | |
| Derechos a Recibir Bienes o Servicios | 875.7 | 81.6 | Porción a Corto Plazo de la Deuda Pública a Largo Plazo | | |
| Inventarios | | | Titulos y Valores a Corto Plazo | | |
| Almacenes | | | Pasivos Diferidos a Corto Plazo | | |
| Estimación por Pérdida o Deterioro de Activos Circulantes | | | Fondos y Bienes de Terceros en Garantía y/o Administración a Corto Plazo | | |
| Otros Activos Circulantes | | | Provisiones a Corto Plazo | | |
| | | | Otros Pasivos a Corto Plazo | | |
| Total de Activos Circulantes | 264,097.9 | 188,532.3 | Total de Pasivos Circulantes | 61,253.6 | 44,601.1 |
| Activo No Circulante | | | Pasivo No Circulante | | |
| Inversiones Financieras a Largo Plazo | | | Cuentas por Pagar a Largo Plazo | | |
| Derechos a Recibir Efectivo o Equivalentes a Largo Plazo | | | Documentos por Pagar a Largo Plazo | | |
| Bienes Inmuebles, Infraestructura y Construcciones en Proceso | 1,201,128.2 | 1,220,036.8 | Deuda Pública a Largo Plazo | | |
| Bienes Muebles | 500,936.1 | 479,510.6 | Pasivos Diferidos a Largo Plazo | | |
| Activos Intangibles | | | Fondos y Bienes de Terceros en Garantía y/o en Administración a Largo Plazo | | |
| Depreciación, Deterioro y Amortización Acumulada de Bienes | -699,159.2 | -654,842.9 | Provisiones a Largo Plazo | | |
| Activos Diferidos | 12.0 | 12.0 | | | |
| Estimación por Pérdida o Deterioro de Activos no Circulantes | | | Total de Pasivos No Circulantes | | |
| Otros Activos no Circulantes | | | | | |
| Total de Activos No Circulantes | 1,002,917.1 | 1,044,716.5 | Total del Pasivo | 61,253.6 | 44,601.1 |
| Total del Activo | 1,267,015.0 | 1,233,248.8 | HACIENDA PÚBLICA/ PATRIMONIO | | |
| | | | Hacienda Pública/Patrimonio Contribuido | 439,951.4 | 439,951.4 |
| | | | Aportaciones | 439,951.4 | 439,951.4 |
| | | | Donaciones de Capital | | |
| | | | Actualización de la Hacienda Pública / Patrimonio | | |
| | | | Hacienda Pública/Patrimonio Generado | 765,810.0 | 748,696.3 |
| | | | Resultados del Ejercicio (Ahorro / Desahorro) | 44,046.1 | 9,223.8 |
| | | | Resultados de Ejercicios Anteriores | 546,850.2 | 561,055.4 |
| | | | Revalúos | 174,913.7 | 178,417.1 |
| | | | Reservas | | |
| | | | Rectificaciones de Resultados de Ejercicios Anteriores | | |
| | | | Exceso o Insuficiencia en la Actualización de la Hacienda Pública/Patrimonio | | |
| | | | Resultado por Posición Monetaria | | |
| | | | Resultado por Tenencia de Activos no Monetarios | | |
| | | | Total Hacienda Pública/ Patrimonio | 1,205,761.4 | 1,188,647.7 |
| | | | Total del Pasivo y Hacienda Pública / Patrimonio | 1,267,015.0 | 1,233,248.8 |

CUENTA PÚBLICA DEL GOBIERNO, ORGANISMOS AUXILIARES Y AUTÓNOMOS DEL ESTADO DE MÉXICO 2018

Colegio de Estudios Científicos y Tecnológicos del Estado de México
Estado de Actividades
Del 1 de enero al 31 de diciembre de 2018 y 2017
(Miles de Pesos)

| Concepto | 2018 | 2017 |
|--|--------------------|------------------|
| INGRESOS Y OTROS BENEFICIOS | | |
| Ingresos de la Gestión | | |
| Impuestos | | |
| Cuotas y Aportaciones de Seguridad Social | | |
| Contribuciones de Mejoras | | |
| Derechos | | |
| Productos de Tipo Corriente | | |
| Aprovechamientos de Tipo Corriente | | |
| Ingresos por Venta de Bienes y Servicios | | |
| Ingresos no Comprendidos en las Fracciones de la Ley de Ingresos Causados en Ejercicios Fiscales | | |
| Anteriores Pendientes de Liquidación o Pago | | |
| Participaciones, Aportaciones, Transferencias, Asignaciones, Subsidios y Otras Ayudas | 1,041,059.0 | 916,874.0 |
| Participaciones y Aportaciones | | |
| Transferencia, Asignaciones, Subsidios y Otras Ayudas | 1,041,059.0 | 916,874.0 |
| Otros Ingresos y Beneficios | 13,123.0 | 19,207.7 |
| Ingresos Financieros | 12,499.1 | 14,578.5 |
| Incremento por Variación de Inventarios | | |
| Disminución del Exceso de Estimaciones por Pérdida o Deterioro u Obsolescencia | | |
| Disminución del Exceso de Provisiones | | |
| Otros Ingresos y Beneficios Varios | 623.9 | 4,629.2 |
| Total de Ingresos y Otros Beneficios | 1,054,182.0 | 936,081.7 |
| GASTOS Y OTRAS PÉRDIDAS | | |
| Gastos de Funcionamiento | 943,560.9 | 853,312.3 |
| Servicios Personales | 753,070.0 | 721,765.6 |
| Materiales y Suministros | 34,188.7 | 28,251.0 |
| Servicios Generales | 156,302.2 | 103,295.7 |
| Transferencia, Asignaciones, Subsidios y Otras Ayudas | 903.9 | 9,332.6 |
| Transferencias Internas y Asignaciones al Sector Público | | |
| Transferencias al Resto del Sector Público | | |
| Subsidios y Subvenciones | | |
| Ayudas Sociales | 903.9 | 9,332.6 |
| Pensiones y Jubilaciones | | |
| Transferencias a Fideicomisos, Mandatos y Contratos Análogos | | |
| Transferencias a la Seguridad Social | | |
| Donativos | | |
| Transferencias al Exterior | | |
| Participaciones y Aportaciones | | |
| Participaciones | | |
| Aportaciones | | |
| Convenios | | |
| Intereses, Comisiones y Otros Gastos de la Deuda Pública | | |
| Intereses de la Deuda Pública | | |
| Comisiones de la Deuda Pública | | |
| Gastos de la Deuda Pública | | |
| Costo por Coberturas | | |
| Apoyos Financieros | | |
| Otros Gastos y Pérdidas Extraordinarias | 65,058.6 | 29,555.6 |
| Estimaciones, Depreciaciones, Deterioros, Obsolescencia y Amortizaciones | 40,813.7 | 29,509.4 |
| Provisiones | | |
| Disminución de Inventarios | | |
| Aumento por Insuficiencia de Estimaciones por Pérdida o Deterioro y Obsolescencia | | |
| Aumento por Insuficiencia de Provisiones | | |
| Otros Gastos | 24,244.9 | 46.2 |
| Inversión Pública | 612.5 | 34,657.4 |
| Inversión Pública no Capitalizable | 612.5 | 34,657.4 |
| Total de Gastos y Otras Pérdidas | 1,010,135.9 | 926,857.9 |
| Resultados del Ejercicio (Ahorro/Desahorro) | 44,046.1 | 9,223.8 |

CECyTEM

| Colegio de Estudios Científicos y Tecnológicos del Estado de México | | | | | |
|--|---|---|--|--|--------------------|
| Estado de Variación en la Hacienda Pública | | | | | |
| Del 1 de Enero al 31 de Diciembre de 2018 | | | | | |
| Concepto | Hacienda Pública / Patrimonio Contribuido | Hacienda Pública / Patrimonio Generado de Ejercicios Anteriores | Hacienda Pública / Patrimonio Generado del Ejercicio | Exceso o Insuficiencia en la Actualización de la Hacienda Pública / Patrimonio | Total |
| Hacienda Pública / Patrimonio Contribuido Neto de 2017 | 439,951.4 | | | | 439,951.4 |
| Aportaciones | 439,951.4 | | | | 439,951.4 |
| Donaciones de Capital | | | | | 0.0 |
| Actualización de la Hacienda Pública/Patrimonio | | | | | 0.0 |
| Hacienda Pública / Patrimonio Generado Neto de 2017 | | 739,472.5 | 9,223.8 | | 748,696.3 |
| Resultados del Ejercicio (Ahorro/Desahorro) | | | 9,223.8 | | 9,223.8 |
| Resultados de Ejercicios Anteriores | | 561,055.4 | | | 561,055.4 |
| Revalúos | | 178,417.1 | | | 178,417.1 |
| Reservas | | | | | 0.0 |
| Rectificaciones de Resultados de Ejercicios Anteriores | | | | | 0.0 |
| Exceso o Insuficiencia en la Actualización de la Hacienda Pública / Patrimonio Neto de 2017 | | | | 0.0 | 0.0 |
| Resultado por Posición Monetaria | | | | | 0.0 |
| Resultado por Tenencia de Activos no Monetarios | | | | | 0.0 |
| Hacienda Pública / Patrimonio Neto Final de 2017 | 439,951.4 | 739,472.5 | 9,223.8 | 0.0 | 1,188,647.7 |
| Cambios en la Hacienda Pública / Patrimonio Contribuido Neto de 2018 | 0.0 | | | | 0.0 |
| Aportaciones | | | | | 0.0 |
| Donaciones de Capital | | | | | 0.0 |
| Actualización de la Hacienda Pública/Patrimonio | | | | | 0.0 |
| Variaciones de la Hacienda Pública / Patrimonio Generado Neto de 2018 | | -17,708.6 | 34,822.3 | | 17,113.7 |
| Resultados del Ejercicio (Ahorro/Desahorro) | | | 44,046.1 | | 44,046.1 |
| Resultados de Ejercicios Anteriores | | -17,708.6 | -9,223.8 | | -26,932.4 |
| Revalúos | | | | | 0.0 |
| Reservas | | | | | 0.0 |
| Rectificaciones de Resultados de Ejercicios Anteriores | | | | | 0.0 |
| Cambios en el Exceso o Insuficiencia en la Actualización de la Hacienda Pública / Patrimonio Neto de 2018 | | | | 0.0 | 0.0 |
| Resultado por Posición Monetaria | | | | | 0.0 |
| Resultado por Tenencia de Activos no Monetarios | | | | | 0.0 |
| Hacienda Pública / Patrimonio Neto Final de 2018 | 439,951.4 | 721,763.9 | 44,046.1 | 0.0 | 1,205,761.4 |

Colegio de Estudios Científicos y Tecnológicos del Estado de México
Estado de Cambios en la Situación Financiera
Del 1 de Enero al 31 de Diciembre de 2018
(Miles de Pesos)

| Concepto | Origen | Aplicación |
|---|-----------------|-----------------|
| ACTIVO | 63,224.9 | 96,991.1 |
| Activo Circulante | | 75,565.6 |
| Efectivo y Equivalentes | | 6,499.6 |
| Derechos a Recibir Efectivo o Equivalentes | | 68,271.9 |
| Derechos a Recibir Bienes o Servicios | | 794.1 |
| Inventarios | | |
| Almacenes | | |
| Estimación por Pérdida o Deterioro de Activos Circulantes | | |
| Otros Activos Circulantes | | |
| Activo No circulante | 63,224.9 | 21,425.5 |
| Inversiones Financieras a Largo Plazo | | |
| Derechos a Recibir Efectivo o Equivalentes a Largo Plazo | | |
| Bienes Inmuebles, Infraestructura y Construcciones en Proceso | 18,908.6 | 21,425.5 |
| Bienes Muebles | | |
| Activos Intangibles | | |
| Depreciación, Deterioro y Amortización Acumulada de Bienes | 44,316.3 | |
| Activos Diferidos | | |
| Estimación por Pérdida o Deterioro de Activos no Circulantes | | |
| Otros Activos no Circulantes | | |
| PASIVO | 16,652.5 | |
| Pasivo Circulante | 16,652.5 | |
| Cuentas por Pagar a Corto Plazo | 16,652.5 | |
| Documentos por Pagar a Corto Plazo | | |
| Porción a Corto Plazo de la Deuda Pública a Largo Plazo | | |
| Títulos y Valores a Corto Plazo | | |
| Pasivos Diferidos a Corto Plazo | | |
| Fondos y Bienes de Terceros en Garantía y/o Administración a Corto Plazo | | |
| Provisiones a Corto Plazo | | |
| Otros Pasivos a Corto Plazo | | |
| Pasivo No Circulante | | |
| Cuentas por Pagar a Largo Plazo | | |
| Documentos por Pagar a Largo Plazo | | |
| Deuda Pública a Largo Plazo | | |
| Pasivos Diferidos a Largo Plazo | | |
| Fondos y Bienes de Terceros en Garantía y/o en Administración a Largo Plazo | | |
| Provisiones a Largo Plazo | | |
| HACIENDA PÚBLICA/PATRIMONIO | 34,822.3 | 17,708.6 |
| Hacienda Pública/Patrimonio Contribuido | | |
| Aportaciones | | |
| Donaciones de Capital | | |
| Actualización de la Hacienda Pública/Patrimonio | | |
| Hacienda Pública/Patrimonio Generado | 34,822.3 | 17,708.6 |
| Resultados del Ejercicio (Ahorro/Desahorro) | 34,822.3 | |
| Resultados de Ejercicios Anteriores | | 14,205.2 |
| Revalúos | | 3,503.4 |
| Reservas | | |
| Rectificaciones de Resultados de Ejercicios Anteriores | | |
| Exceso o insuficiencia en la Actualización de la Hacienda Pública/Patrimonio | | |
| Resultado por Posición Monetaria | | |
| Resultado por Tenencia de Activos no Monetarios | | |

Colegio de Estudios Científicos y Tecnológicos del Estado de México
Estado de Flujos de Efectivo
Del 1 de Enero al 31 de Diciembre de 2018 y 2017
(Miles de Pesos)

| Concepto | 2018 | 2017 |
|--|--------------------|-------------------|
| Flujos de Efectivo de las Actividades de Operación | | |
| Origen | 1,054,182.0 | 936,081.7 |
| Impuestos | | |
| Cuotas y Aportaciones de Seguridad Social | | |
| Contribuciones de Mejoras | | |
| Derechos | | |
| Productos de Tipo Corriente | 12,499.1 | 14,578.5 |
| Aprovechamientos de Tipo Corriente | | |
| Ingresos por Venta de Bienes y Servicios | | |
| Ingresos no Comprendidos en las Fracciones de la Ley de Ingresos Causados en Ejercicios Fiscales | | |
| Anteriores Pendientes de Liquidación o Paqo | | |
| Participaciones y Aportaciones | | |
| Transferencias, Asignaciones y Subsidios y Otras Ayudas | 1,041,059.0 | 916,874.0 |
| Otros Orígenes de Operación | 623.9 | 4,629.2 |
| Aplicación | 1,010,135.9 | 926,857.9 |
| Servicios Personales | 753,070.0 | 721,765.6 |
| Materiales y Suministros | 34,188.7 | 28,251.0 |
| Servicios Generales | 156,302.2 | 103,295.7 |
| Transferencias Internas y Asignaciones al Sector Público | | |
| Transferencias al Resto del Sector Público | | |
| Subsidios y Subvenciones | | |
| Ayudas Sociales | 903.9 | 9,332.6 |
| Pensiones y Jubilaciones | | |
| Transferencias a Fideicomisos, Mandatos y Contratos Análogos | | |
| Transferencias a la Seguridad Social | | |
| Donativos | | |
| Transferencias al Exterior | | |
| Participaciones | | |
| Aportaciones | | |
| Convenios | | |
| Otras Aplicaciones de Operación | 65,671.1 | 64,213.0 |
| Flujos Netos de Efectivo por Actividades de Operación | 44,046.1 | 9,223.8 |
| Flujos de Efectivo de las Actividades de Inversión | | |
| Origen | 63,224.9 | 158,277.1 |
| Bienes Inmuebles, Infraestructura y Construcciones en Proceso | 18,908.6 | 193.1 |
| Bienes Muebles | 44,316.3 | 18,757.6 |
| Otros Orígenes de Inversión | | 139,326.4 |
| Aplicación | 90,491.5 | 65,797.9 |
| Bienes Inmuebles, Infraestructura y Construcciones en Proceso | | |
| Bienes Muebles | 21,425.5 | 65,797.9 |
| Otras Aplicaciones de Inversión | 69,066.0 | |
| Flujos Netos de Efectivo por Actividades de Inversión | -27,266.6 | 92,479.2 |
| Flujo de Efectivo de las Actividades de Financiamiento | | |
| Origen | 16,652.5 | |
| Endeudamiento Neto | | |
| Interno | | |
| Externo | | |
| Otros Orígenes de Financiamiento | 16,652.5 | |
| Aplicación | 26,932.4 | 130,413.5 |
| Servicios de la Deuda | | |
| Interno | | |
| Externo | | |
| Otras Aplicaciones de Financiamiento | 26,932.4 | 130,413.5 |
| Flujos Netos de Efectivo por Actividades de Financiamiento | -10,279.9 | -130,413.5 |
| Incremento/Disminución Neta en el Efectivo y Equivalentes al Efectivo | 6,499.6 | -28,710.5 |
| Efectivo y Equivalentes al Efectivo al Inicio del Ejercicio | 3,181.0 | 31,891.5 |
| Efectivo y Equivalentes al Efectivo al Final del Ejercicio | 9,680.6 | 3,181.0 |

CUENTA PÚBLICA DEL GOBIERNO, ORGANISMOS AUXILIARES Y AUTÓNOMOS DEL ESTADO DE MÉXICO 2018

Colegio de Estudios Científicos y Tecnológicos del Estado de México

Estado Analítico del Activo

Del 1 de Enero al 31 de Diciembre de 2018

(Miles de Pesos)

| Concepto | Saldo Inicial | Cargos del Período | Abonos del Período | Saldo Final | Variación del Período |
|---|--------------------|---------------------|---------------------|--------------------|-----------------------|
| | 1 | 2 | 3 | 4=(1+2-3) | (4-1) |
| ACTIVO | 1,233,248.8 | 25,864,126.1 | 25,830,359.9 | 1,267,015.0 | 33,766.2 |
| Activo Circulante | 188,532.3 | 25,753,563.9 | 25,677,998.3 | 264,097.9 | 75,565.6 |
| Efectivo y Equivalentes | 3,181.0 | 13,175,213.5 | 13,168,713.9 | 9,680.6 | 6,499.6 |
| Derechos a Recibir Efectivo o Equivalentes | 185,269.7 | 12,572,451.5 | 12,504,179.6 | 253,541.6 | 68,271.9 |
| Derechos a Recibir Bienes o Servicios | 81.6 | 5,898.9 | 5,104.8 | 875.7 | 794.1 |
| Inventarios | .0 | .0 | .0 | .0 | .0 |
| Almacenes | .0 | .0 | .0 | .0 | .0 |
| Estimación por Pérdida o Deterioro de Activos Circulantes | .0 | .0 | .0 | .0 | .0 |
| Otros Activos Circulantes | .0 | .0 | .0 | .0 | .0 |
| Activo No Circulante | 1,044,716.5 | 110,562.2 | 152,361.6 | 1,002,917.1 | -41,799.4 |
| Inversiones Financieras a Largo Plazo | .0 | .0 | .0 | .0 | .0 |
| Derechos a Recibir Efectivo o Equivalentes a Largo Plazo | .0 | .0 | .0 | .0 | .0 |
| Bienes Inmuebles, Infraestructura y Construcciones en Proceso | 1,220,036.8 | 80,124.2 | 99,032.8 | 1,201,128.2 | -18,908.6 |
| Bienes Muebles | 479,510.6 | 30,437.5 | 9,012.0 | 500,936.1 | 21,425.5 |
| Activos Intangibles | .0 | .0 | .0 | .0 | .0 |
| Depreciación, Deterioro y Amortización Acumulada de Bienes | -654,842.9 | .5 | 44,316.8 | -699,159.2 | -44,316.3 |
| Activos Diferidos | 12.0 | .0 | .0 | 12.0 | .0 |
| Estimación por Pérdida o Deterioro de Activos no Circulantes | .0 | .0 | .0 | .0 | .0 |
| Otros Activos no Circulantes | .0 | .0 | .0 | .0 | .0 |

CECyTEM

Colegio de Estudios Científicos y Tecnológicos del Estado de México
 Estado Analítico de la Deuda y Otros Pasivos
 Del 1 de Enero al 31 de Diciembre de 2018
 (Miles de Pesos)

| Denominación de las Deudas | Moneda de Contratación | Institución o País Acreedor | Saldo Inicial del Período | Saldo Final del Período |
|--|------------------------|-----------------------------|---------------------------|-------------------------|
| DEUDA PÚBLICA | | | | |
| Corto Plazo | | | | |
| Deuda Interna | | | .0 | .0 |
| Instituciones de Crédito | | | | |
| Títulos y Valores | | | | |
| Arrendamientos Financieros | | | | |
| Deuda Externa | | | .0 | .0 |
| Organismos Financieros Internacionales | | | | |
| Deuda Bilateral | | | | |
| Títulos y Valores | | | | |
| Arrendamientos Financieros | | | | |
| Subtotal a Corto Plazo | | | .0 | .0 |
| Largo Plazo | | | | |
| Deuda Interna | | | .0 | .0 |
| Instituciones de Crédito | | | | |
| Títulos y Valores | | | | |
| Arrendamientos Financieros | | | | |
| Deuda Externa | | | .0 | .0 |
| Organismos Financieros Internacionales | | | | |
| Deuda Bilateral | | | | |
| Títulos y Valores | | | | |
| Arrendamientos Financieros | | | | |
| Subtotal a Largo Plazo | | | .0 | .0 |
| Otros Pasivos | | | 44,601.1 | 61,253.6 |
| Total de Deuda y Otros Pasivos | | | 44,601.1 | 61,253.6 |

NOTAS A LOS ESTADOS FINANCIEROS

NOTAS DE DESGLOSE

1. ESTADO DE SITUACIÓN FINANCIERA

ACTIVO

ACTIVO CIRCULANTE

Efectivo y Equivalentes

El rubro de efectivo y equivalentes se integra por:

| | 2018 | 2017 |
|--------|-----------------------|-----------------------|
| Bancos | 9,680.6 | 3,181.0 |
| | <u>9,680.6</u> | <u>3,181.0</u> |

Las cuentas bancarias se integran como sigue:

| BANCO | 2018 | 2017 |
|---|-----------------------|-----------------------|
| SANTANDERSERFIN, S.A. | 117.2 | 17.8 |
| SANTANDER SERFIN CUENTA 800 INFRA GTO CORRIENTE | 17.5 | 17.8 |
| SANTANDER SERFIN CUENTA 422 SUBSIDIO FEDERAL 2018 | 99.7 | 0.0 |
| BANORTE | 8,007.6 | 129.5 |
| BANORTE CTA 319 | 7,804.4 | 0.6 |
| BANORTE CTA . 230 FONDO COMPL . P/ LA INCORP NAL S.N .B | 40.6 | 23.4 |
| BANORTE CTA . 944 PROGRAMA INFRAESTRUCTURA 2008 | 40.9 | 29.4 |
| BANORTE CTA . 953 PROGRAMA INFRAESTRUCTURA 2010 | 40.2 | 25.7 |
| BANORTE CTA . 962 PROGRAMA INFRAESTRUCTURA 2011 | 40.8 | 24.6 |
| BANORTE CTA . 277 PROGRAMA INFRAESTRUCTURA 2012 | 40.7 | 25.8 |
| BBVA BANCOMER, S.A. | 1,373.1 | 2,909.8 |
| BBVA BANCOMER CUENTA 770 | 16.4 | 62.2 |
| BBVA BANCOMER CUENTA 762 | 149.7 | 224.8 |
| BBVA BANCOMER CUENTA 810 PROGRAMA BECALOS | 1,015.9 | 2,256.2 |
| BBVA BANCOMER CTA . 378 INGRESOS FEDERALES | 40.0 | 39.7 |
| BBVA BANCOMER CTA . 176 FAM 2014 | 50.1 | 49.9 |
| BBVA BANCOMER CTA 787 PROY FED 2014 | 0.0 | 46.8 |
| BBVA BANCOMER CTA 360 PROY FED 2015 | 0.0 | 73.7 |
| BBVA BANCOMER CTA 813 PROY FED 2016 | 50.9 | 119.8 |
| BBVA BANCOMER CTA 927 SUBSIDIO FEDERAL 2017 | 50.1 | 36.7 |
| SCOTIABANK | 182.7 | 123.9 |
| SCOTIABANK CTA 196 PROGR EXP EDUCATIVA 2013 | 117.4 | 20.0 |
| SCOTIABANK CTA 246 FAM 2015 | 65.3 | 103.9 |
| TOTAL BANCOS | <u>9,680.6</u> | <u>3,181.0</u> |

Derechos a recibir Efectivo y Equivalentes.

Los derechos a recibir por efectivo y equivalentes se integran de la siguiente manera:

| | 2018 | 2017 |
|--|------------------|------------------|
| Inversiones Financieras de Corto Plazo | 173,597.4 | 146,230.3 |
| Cuentas por Cobrar a Corto Plazo | 79,769.0 | 38,980.8 |
| Deudores Diversos por cobrar a Corto Plazo | 175.2 | 58.6 |
| TOTAL | 253,541.6 | 185,269.7 |

Inversiones Financieras de Corto Plazo

Las inversiones Financieras de Corto Plazo se integran como sigue:

| INVERSION | 2018 | 2017 |
|--------------------------------------|------------------|------------------|
| INVERSIONES BANCOMER CTA. 762 | 40,683.7 | 91,937.3 |
| INVERSIONES BANCOMER CTA. 770 | 0.0 | 147.3 |
| INVERSIONES SCOTIABANK CTA 246 | 251.5 | 914.8 |
| INVERSIONES BANCOMER CTA. 360 | 0.0 | 4,991.9 |
| INVERSIONES SCOTIABANK CTA 589 | 3,091.9 | 3,292.0 |
| INVERSIONES BANCOMER CTA 176 | 5,209.7 | 1,805.3 |
| INVERSIONES BANORTE CTA. 319 | 0.0 | 0.0 |
| INVERSIONES BANCOMER CTA. 813 | 17535.7 | 494.3 |
| INVERSIONES SANTANDER CTA 800 | 7,764.2 | 7,223.6 |
| INVERSIONES BANORTE CTA. 277 | 4,690.0 | 1,868.5 |
| INVERSIONES SANTANDER CTA 422 | 7,630.3 | 0.0 |
| INVERSIONES BANCOMER CTA . 927 | 58245.3 | 20,376.8 |
| INVERSIONES BANORTE CTA. 230 | 1,436.6 | 1,360.2 |
| INVERSIONES BANCOMER CTA. 378 | 121.5 | 468.1 |
| INVERSIONES BANCOMER CTA 787 | 0.0 | 428.0 |
| INVERSIONES BANORTE CTA. 944 | 4,105.8 | 3,850.7 |
| INVERSIONES BANORTE CTA. 953 | 16,973.2 | 4,160.7 |
| INVERSIONES BANORTE CTA. 962 | 5,858.0 | 2,910.8 |
| TOTAL INVERSIONES FINANCIERAS | 173,597.4 | 146,230.3 |

Cuentas por Cobrar a Corto Plazo

La integración de las cuentas por Cobrar a Corto Plazo es la siguiente:

| CUENTAS POR COBRAR | 2018 | 2017 |
|--|-----------------|-----------------|
| SUBSIDIO GOBIERNO DEL ESTADO (CONTRARECIBOS) | 0.0 | 25,148.6 |
| C X C GEM (POR SUBSIDIO FEDERAL) | 79,704.1 | 13,778.1 |
| C X C GEM POR RENDIMIENTOS FINANCIEROS PROGR FAM | 48.5 | 48.5 |
| CXC GEM PENDIENTES INGRESOS SIIGEM | 16.4 | 5.6 |
| TOTAL CUENTAS POR COBRAR | 79,769.0 | 38,980.8 |

Deudores Diversos por Cobrar a Corto Plazo

La antigüedad de saldos de deudores diversos por cobrar a corto plazo se muestra en el cuadro siguiente:

| NOMBRE DEL DEUDOR | CONCEPTO | -90 DIAS | +90 DIAS |
|---|-------------------------------|-----------------|-----------------|
| Antonio González Ferrusca | Verificaciones | 0.2 | 0.0 |
| Nadia Paulina Alcántara García | Gastos de Viaje y curso | 147.9 | 0.0 |
| Noelia Molina Díaz | Declaraciones Complementarias | 1.1 | 0.0 |
| Ecatepec | Viáticos | 0.1 | 0.0 |
| La Paz | Viáticos | 0.2 | 0.0 |
| Valle de Chalco Solidaridad I | Gastos Diciembre | 0.2 | 0.0 |
| Zacazonapan | Gastos Diciembre | 0.2 | 0.0 |
| Malinalco | Gastos Diciembre | 0.2 | 0.0 |
| Nezahualcóyotl II | Gastos Diciembre | 0.4 | 0.0 |
| Nicolás Romero II | Gastos Diciembre | 0.1 | 0.0 |
| Cuatitlán | Gastos Diciembre | 0.3 | 0.0 |
| Diferencias en ISPT s/ Declaración Anual | | 0.0 | 0.3 |
| Subsidio al Empleo | | 24.0 | 0.0 |
| | SUMA | 174.9 | 0.3 |
| TOTAL DE DEUDORES POR COBRAR A CORTO PLAZO | | | 175.2 |

Derechos a Recibir Bienes o Servicios**Anticipo a Contratistas por Obras Públicas a Corto Plazo**

Los derechos a recibir bienes o servicios se integran de anticipos a contratistas como sigue:

| CONTRATISTA | 2018 | 2017 |
|---|--------------|-------------|
| Coningar Construcciones, S.A. DE C.V. | 0.0 | 81.6 |
| Constructora y Arrendadora Carlom S.A. de C.V. | 33.1 | 0.0 |
| Estructuras y Excavaciones JM S.A. de C.V. | 307.0 | 0.0 |
| Grupo Constructor Sommet, S.A. de C.V. | 87.4 | 0.0 |
| José Luis Rodríguez Esquivel | 389.3 | 0.0 |
| Talivic Construcciones, S.A. de C.V. | 58.9 | 0.0 |
| TOTAL ANTICIPO A CONTRATISTAS POR OBRAS PÚBLICAS A CORTO PLAZO | 875.7 | 81.6 |

ACTIVO NO CIRCULANTE**Bienes Inmuebles, Infraestructura y Construcciones en Proceso**

El rubro de bienes inmuebles se compone de:

CECyTEM

| BIENES INMUEBLES | 2018 | 2017 |
|--|--------------------|--------------------|
| Terrenos | 309,688.4 | 309,688.4 |
| Edificios no Habitacionales | 748,520.2 | 700,814.5 |
| Construcciones en Proceso en Bienes Propios | 142,919.6 | 209,533.9 |
| SUMA BIENES INMUEBLES | 1,201,128.2 | 1,220,036.8 |
| Depreciación Acumulada de Bienes Inmuebles | -312,317.2 | -294,634.3 |
| TOTAL BIENES INMUEBLES, INFRAESTRUCTURA Y CONSTRUCCIONES EN PROCESO | 888,811.0 | 925,402.5 |

Bienes Muebles

El rubro de bienes muebles se compone de:

| BIENES MUEBLES | 2018 | 2017 |
|---|------------------|------------------|
| Mobiliario y Equipo de Administración | 302,477.9 | 287,137.9 |
| Mobiliario y Equipo Educacional y Recreativo | 21,082.1 | 21,151.0 |
| Equipo e Instrumental Médico y de Laboratorio | 114,758.8 | 111,620.1 |
| Equipo de Transporte | 17,922.3 | 17,922.3 |
| Equipo de Defensa y Seguridad | 13.5 | 13.5 |
| Maquinaria, otros Equipos y Herramientas | 44,574.2 | 41,558.5 |
| Colecciones, Obras de Arte y Objetos Valiosos | 107.3 | 107.3 |
| SUMA BIENES MUEBLES | 500,936.1 | 479,510.6 |
| Depreciación Acumulada de Bienes Muebles | -386,842.0 | -360,208.6 |
| TOTAL BIENES MUEBLES | 114,094.1 | 119,302.0 |

El método de depreciación es línea recta y se utilizan las siguientes tasas de depreciación:

| ACTIVO | 2018 | 2017 |
|---------------------------------|-------------|-------------|
| Equipo de Cine Foto y Grabación | 10 % | 10 % |
| Edificios | 2 % | 2 % |
| Equipo diverso | 10 % | 10 % |
| Equipo de laboratorio | 10 % | 10 % |

CUENTA PÚBLICA DEL GOBIERNO, ORGANISMOS AUXILIARES Y AUTÓNOMOS DEL ESTADO DE MÉXICO 2018

| ACTIVO | 2018 | 2017 |
|--------------------------------------|-------------|-------------|
| Mobiliario y equipo de oficina | 3% | 3% |
| Equipo de transporte | 10 % | 10 % |
| Equipo de cómputo | 20 % | 20 % |
| Maquinaria y herramientas | 10 % | 10 % |
| Muebles y enseres | 10 % | 10 % |
| Equipo musical | 10 % | 10 % |
| Maquinaria y equipo agropecuario | 10 % | 10 % |
| Maquinaria educacional y recreativa | 10 % | 10 % |
| Equipo eléctrico y electrónico | 10 % | 10 % |
| Refacciones y accesorios | 10 % | 10 % |
| Instrumental médico y de laboratorio | 10 % | 10 % |

Activos Diferidos

Otros Activos Diferidos

Otros activos diferidos se componen de depósitos en garantía por servicios:

| DEPÓSITOS EN GARANTÍA | 2018 | 2017 |
|--------------------------------|-------------|-------------|
| Radiomóvil Dipsa, S.A. de C.V. | 3.0 | 3.0 |
| Aga de México | 5.0 | 5.0 |
| Julio Cesar Carmona Neri | 4.0 | 4.0 |
| TOTAL ACTIVOS DIFERIDOS | 12.0 | 12.0 |

PASIVO

PASIVO CIRCULANTE

Cuentas por Pagar a Corto Plazo

A continuación, se muestra la relación de las cuentas y documentos por pagar de acuerdo a su vencimiento.

| CUENTAS POR PAGAR A CORTO PLAZO | 2018 | 2017 |
|--|-----------------|-----------------|
| Proveedores por Pagar | 19,313.7 | 6.6 |
| Retenciones y Contribuciones por Pagar | 19,772.7 | 16,232.8 |
| Otras Cuentas por Pagar | 22,167.2 | 28,361.7 |
| TOTAL CUENTAS POR PAGAR A CORTO PLAZO | 61,253.6 | 44,601.1 |

Proveedores por Pagar a Corto Plazo

La cuenta de proveedores por pagar a corto plazo se integra de la siguiente manera:

| PROVEEDORES | 2018 | 2017 |
|--|-----------------|-------------|
| Manuel Monroy Malanco | 12.2 | 0.0 |
| At&T Comunicaciones Digitales, S. de R.L de C.V | 9.6 | 0.0 |
| Contaduria Soto Prieto Y Cia, Sc | 0.2 | 0.0 |
| Foliservis, S.A. de C.V. | 15,497.1 | 0.0 |
| Comercializadora Slogan S.A de C.V | 8.3 | 0.0 |
| Impulsora Mexiquense Adda´S S.A de C.V | 4.0 | 0.0 |
| Servicios Y Abastecimientos Comerciales S.A de C.V | 7.5 | 0.0 |
| Jaime Perea Garcia | 45.5 | 0.0 |
| Sietsa, S.A. De C.V. | 128.7 | 0.0 |
| Magana Sa De Cv | 832.1 | 0.0 |
| Daniel Ramos Sandoval | 40.3 | 0.0 |
| Juan Vargas Garcia | 20.0 | 0.0 |
| Proveedor de Bienes Y Servicios Genesis S.A. De C.V. | 550.9 | 0.0 |
| Consortio Mexiquense Actual S.A. De C.V. | 1,991.5 | 0.0 |
| Felipe Romero Samaniego | 165.8 | 0.0 |
| Jorge Manuel Sosa Sánchez | 0.0 | 6.6 |
| TOTAL DE PROVEEDORES POR PAGAR A CORTO PLAZO | 19,313.7 | 6.6 |

Retenciones y Contribuciones por Pagar a Corto Plazo

La cuenta de retenciones y contribuciones por pagar a corto plazo se integra de la siguiente manera:

| RETENCIONES Y CONTRIBUCIONES | +90 DÍAS | -90 DÍAS | TOTAL |
|--|-----------------|-----------------|-----------------|
| Impuestos | 10,917.3 | 0.0 | 10,917.3 |
| ISSEMYM | 0.0 | 4,469.0 | 4,469.0 |
| Seguros | 723.9 | 0.0 | 723.9 |
| Créditos | 247.9 | 0.0 | 247.9 |
| Varias Retenciones a Terceros | 733.1 | 1,332.7 | 2,065.8 |
| Retenciones en Estimaciones Obras | 2.5 | 1,346.3 | 1,348.8 |
| TOTAL DE RETENCIONES Y CONTRIBUCIONES POR PAGAR A CORTO PLAZO | 12,624.7 | 7,148.0 | 19,772.7 |

Otras Cuentas por Pagar a Corto Plazo

La cuenta de otras cuentas por pagar a corto plazo se integra de la siguiente manera:

| SALDO A CARGO DE: | ANTIGÜEDAD | | | | TOTAL A PAGAR |
|---|------------------|------------|------------|----------------|-----------------|
| | MENOS DE 30 DÍAS | 30 DÍAS | 90 DÍAS | MÁS DE 90 DÍAS | |
| ACREEDORES | | | | | |
| FUNCIONARIOS Y EMPLEADOS ACREEDORES CECYTEM 2119 | | | | | |
| ALEJANDRA AMBRIZ REZA | 10.4 | | | | 10.4 |
| GUSTAVO GERARDO VALENCIA MONROY | | | | 0.1 | 0.1 |
| ANTONIO GONZALEZ FERRUSCA | 2.2 | | | | 2.2 |
| NADIA PAULINA ALCANTARA GARCIA | | 1.8 | | | 1.8 |
| INSTRUCTORES SEMINARIO TITULACION | | | | 47.8 | 47.8 |
| AGRUPACION DE TRABAJADORES ACADEMICOS AL SERVICIO DEL CECYTEM | 1.9 | | | | 1.9 |
| PLANTELES | | | | | |
| CHIMALHUACAN | | | | 0.1 | 0.1 |
| ECATEPEC I | 4.2 | | | | 4.2 |
| NICOLAS ROMERO I | 0.3 | | | | 0.3 |
| LA PAZ | 0.2 | | | | 0.2 |
| COATEPEC HARINAS | 0.1 | | | | 0.1 |
| TENANCINGO | 0.4 | | | | 0.4 |
| COACALCO | 0.1 | | | | 0.1 |
| IXTAPALUCA I | 0.1 | | | | 0.1 |
| TULTITLAN | | | 0.1 | | 0.1 |
| VILLA DEL CARBON | | | | 0.1 | 0.1 |
| ATLAUTLA | 5.6 | | | | 5.6 |
| MALINALCO | | | | 0.1 | 0.1 |
| TEQUIXQUIAC | 0.2 | | | | 0.2 |
| TEPOTZOTLAN | 0.2 | | | | 0.2 |
| TULTEPEC | 0.2 | | | 0.1 | 0.3 |
| SAN FELIPE DEL PROGRESO | 1.2 | | | | 1.2 |
| VALLE DE CHALCO SOLIDARIDAD II | 0.8 | | | | 0.8 |
| TEZOYUCA | 5.4 | | | | 5.4 |
| ALMOLOYA DE JUAREZ | 0.5 | | | | 0.5 |
| TOTAL | 34.0 | 1.8 | 0.1 | 48.3 | 84.2 |
| ACREEDORES CECYTEM | | | | | |
| EMPLEADOS ACREEDORES CECYTEM | | | | | |
| SUELDOS Y SALARIOS | 503.8 | | | | 503.8 |
| FINIQUITOS | 142.6 | | | | 142.6 |
| VARIOS | | | | 206.1 | 206.1 |
| BECAS TELEvisa | | | | 200.6 | 200.6 |
| DIFERENCIAS CREDITO AL SALARIO (S/ DECLARACION ANUAL) | | | | 39.1 | 39.1 |
| TOTAL | 646.4 | | | 445.8 | 1,092.2 |
| CUENTAS POR PAGAR GOBIERNO DEL ESTADO DE MÉXICO | | | | | |
| CHEQUES DE RECONOCIMIENTO A FUNCIONARIOS | 93.9 | | | | 93.9 |
| 3% IMP S/EROGACIONES POR REMUN AL TRABAJO PERSONAL | 2,699.2 | | | | 2,699.2 |
| TOTAL | 2,793.1 | | | | 2,793.1 |
| CONVENIOS IMIFE | | | | | |
| RECURSOS POR APLICAR OBRA IMIFE | 18,197.7 | | | | 18,197.7 |
| TOTAL | 18,197.7 | | | | 18,197.7 |
| TOTAL | 21,671.2 | 1.8 | 0.1 | 494.1 | 22,167.2 |

2. ESTADO DE ACTIVIDADES

Ingresos por Participaciones, Aportaciones, Transferencias, Asignaciones, Subsidios y Otras Ayudas

| SUBSIDIOS | 2018 | 2017 |
|---|--------------------|------------------|
| Subsidio Estatal (Gasto Corriente) | 547,925.0 | 511,335.2 |
| Subsidio Federal | 493,134.0 | 405,538.8 |
| TOTAL DE PARTICIPACIONES, APORTACIONES, TRANSFERENCIAS, ASIGNACIONES, SUBSIDIOS Y OTRAS AYUDAS | 1,041,059.0 | 916,874.0 |

Otros Ingresos y Beneficios**Ingresos Financieros**

Este rubro se integra por los ingresos financieros generados en las cuentas productivas del Colegio, recaudando 12 millones 499.1 miles de pesos en 2018 y 14 millones 578.5 miles de pesos en 2017.

Otros Ingresos y Beneficios Varios

| OTROS INGRESOS | 2018 | 2017 |
|---|--------------|----------------|
| Recuperación de Gastos por Cancelación de Cheques | 72.9 | 1.2 |
| Otros Ingresos | 324.7 | 671.0 |
| Donaciones | 0.0 | 3,957.0 |
| Indemnizaciones | 226.3 | 0.0 |
| TOTAL DE OTROS INGRESOS Y BENEFICIOS | 623.9 | 4,629.2 |

Gastos y Otras Pérdidas**Gastos y Partidas Extraordinarias**

| GASTOS Y OTRAS PÉRDIDAS | 2018 | 2017 |
|--|--------------------|------------------|
| Gastos de Funcionamiento | | |
| Servicios Personales | 753,070.0 | 721,765.6 |
| Materiales y Suministros | 34,188.7 | 28,251.0 |
| Servicios Generales | 156,302.2 | 103,295.7 |
| Transferencias, Asignaciones, Subsidio y Otras Ayudas | | |
| Ayudas Sociales | 903.9 | 9,332.6 |
| Otros Gastos y Pérdidas Extraordinarias | | |
| Depreciaciones | 40,813.7 | 29,509.4 |
| Otros Gastos | 24,244.9 | 46.2 |
| Inversión Pública | | |
| Inversión Pública no Capitalizable | 612.5 | 34,657.4 |
| TOTAL DE GASTOS Y OTRAS PÉRDIDAS EXTRAORDINARIAS | 1,010,135.9 | 926,857.9 |

Los otros gastos y pérdidas extraordinarias se integran como sigue:

| GASTOS EXTRAORDINARIOS | 2018 | 2017 |
|---|-----------------|-----------------|
| Depreciación | 40,813.7 | 29,509.4 |
| Devolución de Cuotas | 413.5 | 46.2 |
| Devolución de cheques | 25.0 | 0.0 |
| ISR | 23,806.4 | 0.0 |
| TOTAL DE GASTOS Y PERDIDAS EXTRAORDINARIAS | 65,058.6 | 29,555.6 |

3. ESTADO DE VARIACIÓN EN LA HACIENDA PÚBLICA.**Patrimonio Contribuido**

Se integra como sigue:

| APORTACIONES | 2018 | 2017 |
|--------------------------------------|------------------|------------------|
| Transferencias de la SEP | 2,610.6 | 2,610.6 |
| Inmuebles Donados por municipios | 157,910.6 | 157,910.6 |
| Transferencias del CAPFCE | 272,990.7 | 272,990.7 |
| Otras donaciones | 1,175.7 | 1,175.7 |
| Patrimonio transferido por la CECYBS | 5,263.8 | 5,263.8 |
| TOTAL APORTACIONES | 439,951.4 | 439,951.4 |

Patrimonio Generado

Se integra de la siguiente manera:

| HACIENDA PÚBLICA / PATRIMONIO | IMPORTE | DESCRIPCIÓN |
|--|------------------|--|
| Resultado del Ejercicio (Ahorro / Desahorro) | 44,046.1 | Esta cuenta genera movimiento por el ahorro y desahorro del ejercicio |
| Resultado de ejercicios anteriores | 546,850.2 | Esta cuenta refleja los resultados de ejercicios anteriores incluyendo ajustes generados en el ejercicio que pertenecen a otro ejercicio |
| Revalúo de Bienes Inmuebles | 143,590.6 | La cuenta refleja los movimientos por la parte correspondiente a la depreciación del valor del activo revaluado en ejercicio anterior |
| Revalúo de Bienes Muebles | 31,323.1 | La cuenta registra los movimientos por la parte correspondiente a la depreciación del valor del activo revaluado en ejercicio anterior |
| TOTAL HACIENDA PÚBLICA/ PATRIMONIO GENERADO | 765,810.0 | |

4. ESTADO DE FLUJOS DE EFECTIVO**Efectivo y Equivalentes**

El análisis de los saldos inicial y final que figuran en la última parte del Estado de Flujo de Efectivo en la cuenta de efectivo y equivalentes es como sigue:

| | 2018 | 2017 |
|---|----------------|----------------|
| Efectivo en Bancos - Tesorería | 9,680.6 | 3,181.0 |
| Total de Efectivo y Equivalentes | 9,680.6 | 3,181.0 |

CECyTEM

Se detallan las adquisiciones de bienes muebles e inmuebles con su monto global a valores históricos por subcuenta del activo.

| BIENES | SALDO A DICIEMBRE 2017 | ADICIONES | DONACIONES | BAJAS | TRASPASO | SALDO A DICIEMBRE 2018 |
|--|---------------------------|-----------------|------------|----------------|-----------------|---------------------------|
| BIENES MUEBLES | 479,510.6 | 17,043.1 | 0.0 | 8,937.0 | 13,319.4 | 500,936.1 |
| Muebles y Enseres | 29,215.4 | 195.7 | 0.0 | 0.0 | 1,079.8 | 30,490.9 |
| Instrumentos Musicales | 256.0 | 0.0 | 0.0 | 0.0 | 0.0 | 256.0 |
| Artículos de Biblioteca | 7,051.9 | 0.0 | 0.0 | 0.0 | 0.0 | 7,051.9 |
| Equipo de Cómputo (Bienes Informáticos) | 228,588.2 | 13,361.1 | 0.0 | 8,756.7 | 9,255.2 | 242,447.8 |
| Otros bienes muebles | 3,181.7 | 0.0 | 0.0 | 0.0 | 0.0 | 3,181.7 |
| Otros Equipos Eléctricos y Electrónicos | 18,844.7 | 204.9 | 0.0 | 0.0 | 0.0 | 19,049.6 |
| Equipos y Aparatos Audiovisuales | 3,547.1 | 0.0 | 0.0 | 0.0 | 0.0 | 3,547.1 |
| Equipo Deportivo | 1,809.6 | 0.0 | 0.0 | 89.1 | 0.0 | 1,720.5 |
| Equipo de Foto, Cine y Grabación | 3,920.2 | 20.1 | 0.0 | 0.0 | 0.0 | 3,940.3 |
| Equipo Educativo y Recreativo | 11,874.1 | 0.0 | 0.0 | 0.0 | 0.0 | 11,874.1 |
| Equipo de Laboratorio | 107,802.1 | 154.3 | 0.0 | 0.0 | 2,984.4 | 110,940.8 |
| Instrumental Médico | 3,818.0 | 0.0 | 0.0 | 0.0 | 0.0 | 3,818.0 |
| Equipo de Transporte | 17,678.5 | 0.0 | 0.0 | 0.0 | 0.0 | 17,678.5 |
| Vehículos y Equipo Auxiliar de Transporte | 243.8 | 0.0 | 0.0 | 0.0 | 0.0 | 243.8 |
| Maquinaria y Equipo de Seguridad | 13.5 | 0.0 | 0.0 | 0.0 | 0.0 | 13.5 |
| Maquinaria y Equipo Agropecuario | 1,794.8 | 0.0 | 0.0 | 0.0 | 0.0 | 1,794.8 |
| Maquinaria y Equipo Industrial | 15.7 | 0.0 | 0.0 | 0.0 | 0.0 | 15.7 |
| Maquinaria y equipo de construcción | 482.1 | 0.0 | 0.0 | 0.0 | 0.0 | 482.1 |
| Sistemas de aire acondicionado | 273.1 | 151.7 | 0.0 | 0.0 | 0.0 | 424.8 |
| Equipo y Aparatos para Comunicación | 8,745.0 | 5.8 | 0.0 | 0.0 | 0.0 | 8,750.8 |
| Equipos de generación eléctrica | 8,744.5 | 91.2 | 0.0 | 0.0 | 0.0 | 8,835.7 |
| Máquinas y Herramientas | 6,871.9 | 0.0 | 0.0 | 0.0 | 0.0 | 6,871.9 |
| Equipo Diverso | 14,571.2 | 2,858.3 | 0.0 | 91.2 | 0.0 | 17,338.3 |
| Maquinaria y Equipo para Alumbrado Público | 60.2 | 0.0 | 0.0 | 0.0 | 0.0 | 60.2 |
| Objetos y Obras de Arte | 107.3 | 0.0 | 0.0 | 0.0 | 0.0 | 107.3 |
| | | | | | | |
| BIENES INMUEBLES | 1,010,502.9 | 0.0 | 0.0 | 0.0 | 47,705.7 | 1,058,208.6 |
| Terrenos | 309,688.4 | 0.0 | 0.0 | 0.0 | 0.0 | 309,688.4 |
| Edificios | 695,165.2 | 0.0 | 0.0 | 0.0 | 47,705.7 | 742,870.9 |
| Otros Bienes Inmuebles | 5,649.3 | 0.0 | 0.0 | 0.0 | 0.0 | 5,649.3 |

CONCILIACIÓN DE LOS FLUJOS DE EFECTIVO NETOS DE LAS ACTIVIDADES DE OPERACIÓN Y LA CUENTA DE AHORRO/DESAHORRO ANTES DE RUBROS EXTRAORDINARIOS

| Integración de Flujo de Efectivo | 2018 | 2017 |
|---|-----------|------------|
| Flujos Netos de Efectivo por Actividades de Operación | 44,046.1 | 9,223.8 |
| Flujos Netos de Efectivo por Actividades de Inversión | -27,266.6 | 92,479.2 |
| Flujos Netos de Efectivo por Actividades de Financiamiento | -10,279.9 | -130,413.5 |
| Incremento/Disminución Neta en el Efectivo y Equivalentes al Efectivo | 6,499.6 | -28,710.5 |
| Efectivo y Equivalentes al Efectivo al Inicio del Ejercicio | 3,181.0 | 31,891.5 |
| Efectivo y Equivalentes al Efectivo al Final del Ejercicio | 9,680.6 | 3,181.0 |

5. CONCILIACIÓN ENTRE LOS INGRESOS PRESUPUESTARIOS Y CONTABLES, ASI COMO ENTRE LOS EGRESOS PRESUPUESTARIOS Y LOS GASTOS CONTABLES.

| Colegio de Estudios Científicos y Tecnológicos del Estado de México Conciliación entre los Ingresos Presupuestarios y Contables Correspondiente del 1 de Enero al 31 de Diciembre de 2018 (Miles de Pesos) | | |
|---|----------|--------------------|
| 1. Ingresos Presupuestarios | | 1,151,649.5 |
| 2. Más Ingresos Contables no Presupuestarios | | 0.0 |
| Incremento por Variación de Inventarios | | |
| Disminución del Exceso de Estimaciones por Pérdida o Deterioro u Obsolescencia | | |
| Disminución del Exceso de Provisiones | | |
| Otros Ingresos y Beneficios Varios | | |
| Otros Ingresos Contables no Presupuestarios | | |
| 3. Menos Ingresos Presupuestarios no Contables | | 97,467.5 |
| Productos de Capital | | |
| Aprovechamientos Capital | | |
| Ingresos Derivados de Financiamientos | 97,467.5 | |
| Otros ingresos presupuestarios no contables | | |
| 4. Ingresos Contables (4 = 1 + 2 - 3) | | 1,054,182.0 |

| Colegio de Estudios Científicos y Tecnológicos del Estado de México | | |
|---|------------|--------------------|
| Conciliación entre los Egresos Presupuestarios y los Gastos Contables | | |
| Correspondiente del 1 de Enero al 31 de Diciembre de 2018 | | |
| (Miles de Pesos) | | |
| 1.- Total de Egresos (Presupuestarios) | | 972,149.8 |
| 2.- Menos Egresos Presupuestarios no Contables | | 27,072.5 |
| Mobiliario y Equipo de Administración | 13,761.7 | |
| Mobiliario y Equipo Educativo y Recreativo | 20.1 | |
| Equipo e Instrumental Médico y de Laboratorio | 154.3 | |
| Vehículos y Equipo de Transporte | | |
| Equipo de Defensa y Seguridad | | |
| Maquinaria, Otros Equipos y Herramientas | 3,015.9 | |
| Activos Biológicos | | |
| Bienes Inmuebles | | |
| Activos Intangibles | | |
| Obra Pública en Bienes Propios | | |
| Acciones y Participaciones de Capital | | |
| Compra de Títulos y Valores | | |
| Inversiones en Fideicomisos, Mandatos y Otros Análogos | | |
| Provisiones para Contingencias y Otras Erogaciones Especiales | | |
| Amortización de la Deuda Pública | | |
| Adeudos de Ejercicios Fiscales Anteriores (ADEFAS) | 10,112.7 | |
| Otros Egresos Presupuestales No Contables | 7.8 | |
| 3. Más Gastos Contables no Presupuestales | | 65,058.6 |
| Estimaciones, Depreciaciones, Deterioros, Obsolescencia y Amortizaciones | 40,813.7 | |
| Provisiones | | |
| Disminución de Inventarios | | |
| Aumento por Insuficiencia de Estimaciones por Pérdida o Deterioro u Obsolescencia | | |
| Aumento por Insuficiencia de Provisiones | | |
| Otros Gastos | 24,244.9 | |
| Otros Gastos Contables No Presupuestales | | |
| 4. Total de Gasto Contable (4 = 1 - 2 + 3) | | 1,010,135.9 |

NOTAS DE MEMORIA (CUENTAS DE ORDEN)

Las cuentas de orden se utilizan para registrar movimientos de valores que no afecten o modifiquen el balance del ente contable, sin embargo su incorporación en libros es necesaria con fines de recordatorio contable, de control y en general sobre los aspectos administrativos, o bien, para consignar sus derechos o responsabilidades contingentes que puedan, o no, presentarse en el futuro.

Las cuentas que se manejan para efectos de estas Notas son las siguientes:

| Colegio de Estudios Científicos y Tecnológicos del Estado de México | | |
|--|------------------------|------------------------|
| CUENTAS DE ORDEN CONTABLES | | |
| (Miles de Pesos) | | |
| | <u>2018</u> | <u>2017</u> |
| CUENTAS DEUDORAS | | |
| Almacén | 10,614.8 | 4,767.2 |
| Cuentas de Control de Organismos Auxiliares | 33,720.7 | 24,559.2 |
| | <u>44,335.5</u> | <u>29,326.4</u> |
| CUENTAS ACREEDORAS | | |
| Artículos Disponibles por el Almacén | 10,614.8 | 4,767.2 |
| Organismos Auxiliares Cuenta de Control | 33,720.7 | 24,559.2 |
| | <u>44,335.5</u> | <u>29,326.4</u> |

CECyTEM

| Colegio de Estudios Científicos y Tecnológicos del Estado de México | | |
|--|---------------------------|---------------------------|
| CUENTAS DE ORDEN PRESUPUESTALES | | |
| (Miles de Pesos) | | |
| | <u>2 0 1 8</u> | <u>2 0 1 7</u> |
| CUENTAS DEUDORAS | | |
| Ley de Ingresos Estimada | 1,153,405.1 | 1,204,121.1 |
| Presupuesto de Egresos por Ejercer de Gastos de Funcionamiento | 144,189.1 | 68,629.4 |
| Presupuesto de Egresos Devengado de Gasto de Funcionamiento | 20,099.9 | 2,746.6 |
| Presupuesto de Egresos Pagado de Gastos de Funcionamiento | 923,468.8 | 850,565.8 |
| Presupuesto de Egresos por Ejercer de Transferencias, Asignaciones, Subsidios y Otras Ayudas | 9,946.8 | 4,152.1 |
| Presupuesto de Egresos Devengado de Transferencias, Asignaciones, Subsidios y Otras Ayudas | 191.4 | 1,146.2 |
| Presupuesto de Egresos Pagado de Transferencias, Asignaciones, Subsidios y Otras Ayudas | 712.5 | 8,186.4 |
| Presupuesto de Egresos por Ejercer de Bienes Muebles, Inmuebles e Intangibles | 3,317.5 | 11,660.0 |
| Presupuesto de Egresos Pagado de Bienes Muebles, Inmuebles e Intangibles | 17,564.5 | 112,645.9 |
| Presupuesto de Egresos por Ejercer de Intereses, Comisiones y Otros Gastos de la Deuda Pública | 23,801.9 | 27,142.4 |
| Presupuesto de Egresos Pagado de Intereses, Comisiones y Otros Gastos de la Deuda Pública | 10,112.7 | 117,246.3 |
| | <u>2,306,810.2</u> | <u>2,408,242.2</u> |
| CUENTAS ACREEDORAS | | |
| Ley de Ingresos por Ejecutar | 1,755.5 | 110,838.8 |
| Ley de Ingresos Devengado | 79,720.5 | 38,932.3 |
| Ley de Ingresos Recaudado | 1,071,929.1 | 1,054,350.0 |
| Presupuesto de Egresos Aprobado de Gastos de Funcionamiento | 1,087,757.8 | 921,941.8 |
| Presupuesto de Egresos Aprobado de Transferencias, Asignaciones, Subsidios y Otras Ayudas | 10,850.7 | 13,484.7 |
| Presupuesto de Egresos Aprobado de Intereses, Comisiones y Otros Gastos de la Deuda Pública | 33,914.6 | 144,388.7 |
| Presupuesto de Egresos Aprobado de Bienes Muebles, Inmuebles e Intangibles | 20,882.0 | 124,305.9 |
| | <u>2,306,810.2</u> | <u>2,408,242.2</u> |

NOTAS DE GESTIÓN ADMINISTRATIVA

1. INTRODUCCIÓN

Los Estados Financieros de los Entes Públicos, proveen de información financiera a los principales usuarios de la misma al Congreso y a los ciudadanos.

El objetivo del presente documento es la revelación del contexto y de los aspectos económicos-financieros más relevantes que influyeron en las decisiones del período, y que deberán ser considerados en la elaboración de los estados financieros para la mayor comprensión de los mismos y sus particularidades.

Aquí se informa y explica la respuesta del gobierno a las condiciones relacionadas con la información financiera de cada período de gestión; además, de exponer aquellas políticas que podrían afectar la toma de decisiones en periodos posteriores.

2. PANORAMA ECONÓMICO FINANCIERO.

El Colegio de Estudios Científicos y Tecnológicos del Estado de México, operó en estricto apego a la normatividad, tal como lo establece el Manual de Programación y Presupuesto, Manual de Normas y Políticas para el ejercicio del Gasto Público del Gobierno del Estado de México, la Ley de Ingresos y el Manual Único de Contabilidad Gubernamental para las Dependencias y Entidades Públicas del Gobierno y Municipios del Estado de México, entre otros.

3. AUTORIZACIÓN E HISTORIA.

a) Fecha de Creación del Ente.

El Colegio de Estudios Científicos y Tecnológicos del Estado de México, es un Organismo Público descentralizado del Gobierno del Estado de México, creado mediante Decreto Núm. 48 de la H. "LII" Legislatura del Estado de México, publicado el 19 de octubre de 1994, con personalidad jurídica y patrimonio propio.

b) Principales Cambios en su Estructura.

No se ha tenido cambios en su estructura.

4. ORGANIZACIÓN Y OBJETO SOCIAL.

a) Objeto Social.

Su Objeto Social es:

- I. Impartir educación media superior terminal por convenio y bivalente de carácter tecnológico, que permita la incorporación de los egresados al sector productivo y en su caso a estudios superiores.
- II. Promover un mejor aprovechamiento social de los recursos naturales y contribuir a su utilización racional.
- III. Reforzar el proceso de enseñanza aprendizaje con actividades curriculares y extracurriculares debidamente planeadas y ejecutadas.
- IV. Promover y difundir la actitud crítica derivada de la verdad científica, la previsión y búsqueda del futuro con base en el objeto de nuestra realidad y valores nacionales.
- V. Promover la cultura estatal, nacional y universal especialmente la de carácter tecnológico.
- VI. Realizar programas de vinculación con el sector público y privado y social que contribuyan a la consolidación del desarrollo tecnológico y social del ser humano.

b) Principal Actividad.

La principal actividad es la impartición de educación media superior terminal por convenio y bivalente de carácter tecnológico.

c) Ejercicio Fiscal.

El ejercicio fiscal a la fecha del reporte comprende del 1 de enero al 31 de diciembre de 2018, dentro del cual se cumplieron las obligaciones fiscales a las que está sujeto el Colegio.

d) Régimen Jurídico.

El Colegio de Estudios Científicos y Tecnológicos del Estado de México, es un Organismo Público descentralizado del Gobierno del Estado de México, creado mediante Decreto Núm. 48 de la H. "LII" Legislatura del Estado de México, con personalidad jurídica y patrimonio propio.

e) Consideraciones Fiscales del Ente.

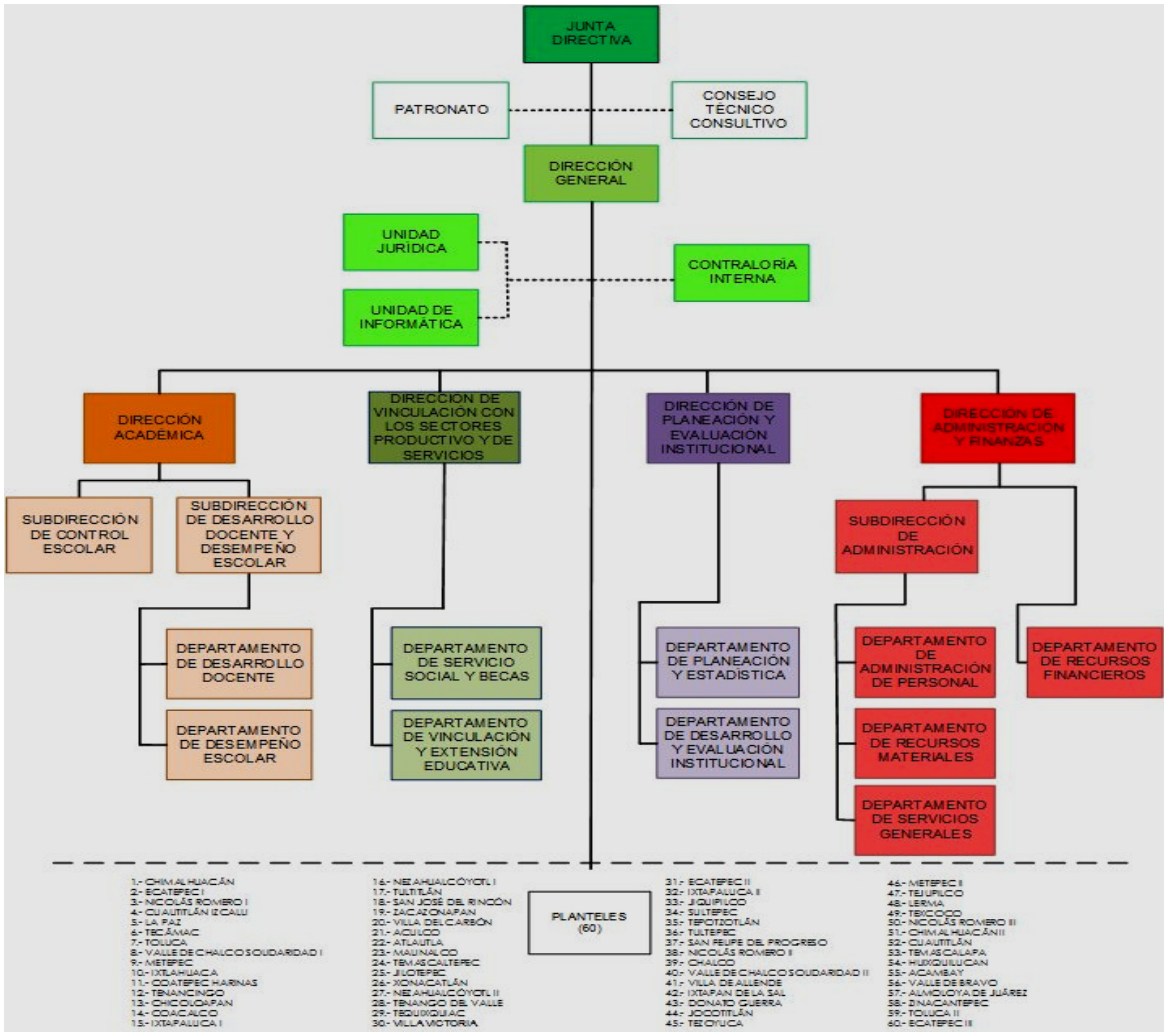
Revelar el tipo de contribuciones que esté obligado a pagar o retener. El Colegio no es sujeto del impuesto sobre la renta, por ser una persona moral no contribuyente. La Ley del Impuesto sobre la Renta, en su artículo 102, establece que estas entidades sólo tendrán la obligación de retener y enterar el impuesto y exigir la documentación que reúna los requisitos fiscales cuando hagan pagos a terceros y estén obligados a ello en términos de la citada ley. Así mismo está obligado al entero del Impuesto sobre Erogaciones por Remuneraciones al Trabajo Personal.

f) Estructura Organizacional Básica.

Se cuenta con una Dirección General, cuatro Direcciones de Área con sus respectivas subdirecciones y jefaturas de departamento, una Unidad Jurídica, una Unidad de Informática y 60 planteles.

Colegio de Estudios Científicos y Tecnológicos del Estado de México.

Organigrama



5. BASES DE PREPARACIÓN DE LOS ESTADOS FINANCIEROS.

- Se ha observado la normatividad emitida por el CONAC y las disposiciones legales aplicables.
- La normatividad aplicada para el reconocimiento, valuación y revelación de los diferentes rubros de la información financiera, así como las bases de medición utilizadas para la elaboración de los estados financieros, de acuerdo a los criterios contables establecidos en el Manual Único de Contabilidad Gubernamental para las Dependencias y Entidades Públicas del Gobierno y Municipios del Estado de México.

- c) Los estados financieros fueron formulados conforme con los Postulados Básicos de Contabilidad Gubernamentales.

6. POLÍTICAS DE CONTABILIDAD SIGNIFICATIVAS.

Reconocimiento de los Efectos de la Inflación en la Información Financiera.

Los estados financieros fueron preparados, sobre la base del costo histórico original, modificado hasta el 31 de diciembre de 2007, con los efectos de la inflación, conforme a las disposiciones normativas establecidas en la circular de la Información Financiera para el Reconocimiento de los Efectos de la Inflación, que deben utilizar las Entidades del Sector Auxiliar del Gobierno del Estado de México. Esta norma establece únicamente, la actualización de los inmuebles, mobiliario y equipo, así como la depreciación acumulada del ejercicio, mediante el Método de Ajustes por Cambios en el Nivel General de Precios a la fecha del balance. Este procedimiento de actualización difiere en lo establecido en la NIF B-10 emanado de las normas de información financiera aceptadas en México, el cual también requiere del reconocimiento de los efectos de la inflación en los componentes del patrimonio y del estado de resultados, la determinación del efecto por posición monetaria y la presentación de los estados financieros comparativos a cifras de cierre del último balance.

A partir del ejercicio terminado al 31 de diciembre de 2008, tomando como referencia la NIF B-10 emitida por el Consejo Mexicano para la Investigación y Desarrollo de Normas de Información financiera, A.C., y considerando que en los últimos 7 años la inflación no ha rebasado el 10% anual, se ha decidido no aplicar el procedimiento de revaluación de los bienes muebles e inmuebles. Asimismo, la NIF B-10 requiere que se reconozcan los efectos de la inflación en la información financiera siempre que se considere que sus efectos son relevantes, lo cual ocurre cuando dicha inflación es igual o mayor que el 26% acumulado durante los tres ejercicios anuales anteriores.

Bajo este esquema, se establece que cuando la economía se encuentre en un entorno inflacionario se definirá el procedimiento a través del cual, los entes gubernamentales, deberán realizar la revaluación de los estados financieros. Al 31 de diciembre de 2018 y 2017 el porcentaje de la inflación fue de 4.83% y 6.77% respectivamente, de acuerdo a la información proporcionada por el Banco de México.

Inversiones en Instituciones Financieras.

Los valores realizables se encuentran representados principalmente por depósitos bancarios a la vista, valuados a su valor nominal, del cual no excede al valor de mercado. Los rendimientos de estas inversiones se registran conforme se devengan.

Bienes Muebles e Inmuebles.

Se registran a su costo de adquisición y se actualizan posteriormente tanto la inversión como la depreciación acumulada, mediante la aplicación de los factores derivados del Índice Nacional de Precios al Consumidor que publica el Banco de México. El monto de la actualización de este rubro se registró hasta el 31 de diciembre de 2007 afectando la cuenta de superávit por revaluación del patrimonio.

Obligaciones de Carácter Laboral.

Las indemnizaciones y compensaciones de retiro y primas de antigüedad que tuviera que pagar el Colegio, en ciertos casos de despido o renuncia de su personal, las reconoce en los egresos del ejercicio en que se paguen debido a que es en ese momento cuando se afecta el presupuesto de egresos del ejercicio, efectuado las adecuaciones presupuestarias correspondientes.

Reconocimiento de Ingresos y Egresos, Cuentas por Cobrar y por Pagar

Los ingresos por servicios escolares se reconocen conforme a lo efectivamente cobrado, los subsidios del Gobierno Estatal y Federal son reconocidos en el ejercicio al que fueron asignados cuando se reciben. La aplicación de dicho presupuesto se registra en los distintos capítulos de egresos autorizados en el presupuesto anual. Se registra el presupuesto ejercido no pagado a la fecha del cierre del periodo.

Estados de Flujos de Efectivo

El Colegio, ha decidido presentar el estado de flujos de efectivo por método indirecto que consiste en presentar en primer lugar el resultado del ejercicio y posteriormente los cambios en el capital de trabajo, las actividades de inversión y por último las de financiamiento.

7. POSICIÓN EN MONEDA EXTRANJERA Y PROTECCIÓN POR RIESGO CAMBIARIO

No aplica.

8. REPORTE ANALÍTICO DEL ACTIVO

Vida útil o porcentajes de depreciación, deterioro o amortización utilizados en los diferentes tipos de activos.

Depreciación

La depreciación se calcula bajo al método de línea recta sobre los saldos iniciales de los activos fijos (al costo para las inversiones hechas a partir de 2008 y a valor actualizado para las inversiones efectuadas hasta el 31 de diciembre de 2007) aplicando a cada rubro de activo, los porcentajes anuales siguientes:

| ACTIVO | 2018 | 2017 |
|--------------------------------------|------|------|
| Equipo de Cine Foto y Grabación | 10 % | 10 % |
| Edificios | 2 % | 2 % |
| Equipo diverso | 10 % | 10 % |
| Equipo de laboratorio | 10 % | 10 % |
| Mobiliario y equipo de oficina | 3 % | 3 % |
| Equipo de transporte | 10 % | 10 % |
| Equipo de cómputo | 20 % | 20 % |
| Maquinaria y herramientas | 10 % | 10 % |
| Muebles y enseres | 10 % | 10 % |
| Equipo musical | 10 % | 10 % |
| Maquinaria y equipo agropecuario | 10 % | 10 % |
| Maquinaria educacional y recreativa | 10 % | 10 % |
| Equipo eléctrico y electrónico | 10 % | 10 % |
| Refacciones y accesorios | 10 % | 10 % |
| Instrumental médico y de laboratorio | 10 % | 10 % |

9. FIDEICOMISOS, MANDATOS Y ANÁLOGOS

No aplica.

10. REPORTE DE RECAUDACIÓN.

Análisis del comportamiento de la recaudación correspondiente al ente público o cualquier tipo de ingreso.

| INGRESOS | 2018 | 2017 |
|-------------------------------------|--------------------|------------------|
| Subsidio Estatal (Gasto Corriente) | 547,925.0 | 511,335.2 |
| Subsidio Federal | 493,134.0 | 405,538.8 |
| Ingresos Financieros | 12,499.1 | 14,578.5 |
| Otros Ingresos | 623.9 | 4,629.2 |
| TOTAL DE INGRESOS RECAUDADOS | 1,054,182.0 | 936,081.7 |

11. INFORMACIÓN SOBRE LA DEUDA, REPORTE ANALÍTICO DE LA DEUDA Y PASIVOS CONTINGENTES

No aplica.

12. CALIFICACIONES OTORGADAS

No aplica.

13. PROCESO DE MEJORA.

Se informa de:

a) Principales Políticas

- I. El Colegio cuenta con todos los reportes contables a los que está obligado.
- II. Existen pólizas de fianzas para los empleados que manejan efectivo y valores.
- III. Los bienes muebles e inmuebles están asegurados.
- IV. Existen manuales de procedimientos y de organización, así como reglamentos.
- V. El Colegio cumple con sus obligaciones fiscales en tiempo y forma.
- VI. Los ingresos se recaudan mediante operaciones bancarias.
- VII. Los ingresos la actividad preponderante se realiza a través de líneas de captura generadas en la página del Sistema Integral de Ingresos del Gobierno del Estado de México.
- VIII. Las erogaciones efectúan a través de cheques nominativos y transferencias bancarias.
- IX. Los beneficiarios de los cheques firman de recibido en la póliza cheque correspondiente.
- X. Las inversiones financieras son diarias en papel gubernamental.

14. INFORMACIÓN POR SEGMENTOS

No aplica.

15. EVENTOS POSTERIORES AL CIERRE

No se presentaron eventos que afecten económicamente al Colegio posteriores a la fecha en que se reporta.

16. PARTES RELACIONADAS

El Colegio no tiene partes relacionadas.

17. RESPONSABILIDAD SOBRE LA PRESENTACIÓN RAZONABLE DE LOS ESTADOS FINANCIEROS

“Bajo protesta de decir verdad declaramos que los Estados Financieros y sus notas, son razonablemente correctos y son responsabilidad del emisor”.

El Despacho Contaduría Soto Prieto y Cía., S.C., dictaminó los estados financieros del Colegio de Estudios Científicos y Tecnológicos del Estado de México al 31 de diciembre de 2018, informando que presentan razonablemente en todos los aspectos materiales la situación financiera del CECyTEM.

INFORMACIÓN PRESUPUESTARIA

CECyTEM

Colegio de Estudios Científicos y Tecnológicos del Estado de México
Ingresos y Egresos
AL 31 DE DICIEMBRE DE 2018
(Miles de pesos)

| CONCEPTO | PRESUPUESTO AUTORIZADO | % | AMPLIACIÓN | REDUCCIÓN | AUTORIZADO FINAL | % | PRESUPUESTO EJERCIDO | % | VARIACIÓN INICIAL | % | VARIACIÓN MODIFICADO | % |
|--|------------------------|--------------|-------------------|-------------------|--------------------|--------------|----------------------|--------------|-------------------|---------------|----------------------|--------------|
| INGRESOS: | 966,038.5 | 100.0 | 265,648.1 | 78,281.5 | 1,153,405.1 | 100.0 | 1,151,649.5 | 100.0 | 185,611.0 | 19.2 | (1,755.6) | (0.2) |
| Superávit Ejercicio Anterior | | | | | | | | | | | | |
| Ordinarios | 966,038.5 | 100.0 | 171,717.7 | 78,281.5 | 1,059,474.7 | 91.9 | 1,054,182.0 | 91.5 | 88,143.5 | 9.1 | (5,292.7) | (0.5) |
| Estatales | 966,038.5 | 100.0 | 171,717.7 | 78,281.5 | 1,059,474.7 | 91.9 | 1,054,182.0 | 91.5 | 88,143.5 | 9.1 | -5,292.7 | (0.5) |
| - Tributarios | | | | | | | | | | | | |
| Impuestos sobre Erogaciones | | | | | | | | | | | | |
| Impuestos sobre Tenencia | | | | | | | | | | | | |
| Otros Impuestos y Accesorios | | | | | | | | | | | | |
| - No Tributarios | | | | | | | | | | | | |
| Derechos | | | | | | | | | | | | |
| Sector Central | | | | | | | | | | | | |
| Organismos Auxiliares | | | | | | | | | | | | |
| Aportaciones de Mejoras | | | | | | | | | | | | |
| Productos | | | | | | | | | | | | |
| Aprovechamientos | | | | | | | | | | | | |
| Ingresos Financieros | | | | | | | | | | | | |
| Aportaciones y Cuotas de Seguridad Social | | | | | | | | | | | | |
| Ingresos por Venta de Bienes y Servicios | 78,281.5 | 8.1 | | 78,281.5 | | | 13,123.0 | 1.1 | (65,158.5) | (83.2) | 13,123.0 | |
| Transferencias Asignaciones, Subsidio y Otras Ayudas | 887,757.0 | 91.9 | 171,717.7 | | 1,059,474.7 | 91.9 | 1,041,059.0 | 90.4 | 153,302.0 | 17.3 | (18,415.7) | (1.7) |
| Federales | | | | | | | | | | | | |
| Participaciones Federales | | | | | | | | | | | | |
| Fondos de Aportaciones Ramo 33 | | | | | | | | | | | | |
| Otros Apoyos Federales | | | | | | | | | | | | |
| Extraordinarios | | | 93,930.4 | | 93,930.4 | 8.1 | 97,467.5 | 8.5 | 97,467.5 | | 3,537.1 | 3.8 |
| Generación de Adefas | | | 33,914.6 | | 33,914.6 | 2.9 | 37,451.7 | 3.3 | 37,451.7 | | 3,537.1 | 10.4 |
| Financiamientos | | | 60,015.8 | | 60,015.8 | 5.2 | 60,015.8 | 5.2 | 60,015.8 | | | |
| EGRESOS: | 966,038.5 | 100.0 | 302,540.5 | 115,173.9 | 1,153,405.1 | 100.0 | 972,149.8 | 100.0 | (6,111.3) | (0.6) | 181,255.3 | 15.7 |
| Poderes Legislativo y Judicial | | | | | | | | | | | | |
| Poder Legislativo | | | | | | | | | | | | |
| Poder Judicial | | | | | | | | | | | | |
| Gasto Total de Poder Ejecutivo | 966,038.5 | 100.0 | 302,540.5 | 115,173.9 | 1,153,405.1 | 100.0 | 972,149.8 | 100.0 | (6,111.3) | (0.6) | 181,255.3 | 15.7 |
| Gasto Programable: | 966,038.5 | 100.0 | 268,625.9 | 115,173.9 | 1,119,490.5 | 97.1 | 962,037.1 | 99.0 | 4,001.4 | 0.4 | 157,453.4 | 14.1 |
| Gasto Corriente | 945,045.1 | 97.8 | 247,884.8 | 105,172.1 | 1,087,757.8 | 94.3 | 943,568.7 | 97.1 | 1,476.4 | 0.2 | 144,189.1 | 13.3 |
| Servicios Personales | 850,739.3 | 88.1 | 83,022.8 | 69,754.7 | 864,007.4 | 74.9 | 753,070.0 | 77.5 | 97,669.3 | 11.5 | 110,937.4 | 12.8 |
| Gasto Operativo | 94,305.8 | 9.8 | 164,862.0 | 35,417.4 | 223,750.4 | 19.4 | 190,498.7 | 19.6 | (96,192.9) | (102.0) | 33,251.7 | 14.9 |
| - Materiales y Suministros | 18,066.8 | 1.9 | 29,382.2 | 10,699.6 | 36,749.4 | 3.2 | 34,188.7 | 3.5 | (16,121.9) | (89.2) | 2,560.7 | 7.0 |
| - Servicios Generales | 76,239.0 | 7.9 | 135,479.8 | 24,717.8 | 187,001.0 | 16.2 | 156,310.0 | 16.1 | (80,071.0) | (105.0) | 30,691.0 | 16.4 |
| Transferencias | 12,050.7 | 1.2 | 558.7 | 1,758.7 | 10,850.7 | 0.9 | 903.9 | 0.1 | 11,146.8 | 92.5 | 9,946.8 | 91.7 |
| - Organismos Autonomos | | | | | | | | | | | | |
| - Subsidios y Apoyos | 12,050.7 | 1.2 | 558.7 | 1,758.7 | 10,850.7 | 0.9 | 903.9 | 0.1 | 11,146.8 | 92.5 | 9,946.8 | 91.7 |
| Inversión Pública | 8,942.7 | 0.9 | 20,182.4 | 8,243.1 | 20,882.0 | 1.8 | 17,564.5 | 1.8 | (8,621.8) | (96.4) | 3,317.5 | 15.9 |
| - Bienes Muebles e Inmuebles | 8,942.7 | 0.9 | 20,182.4 | 8,243.1 | 20,882.0 | 1.8 | 17,564.5 | 1.8 | (8,621.8) | (96.4) | 3,317.5 | 15.9 |
| - Obra Pública | | | | | | | | | | | | |
| - Inversión Financiera | | | | | | | | | | | | |
| Gasto No Programable | | | 33,914.6 | | 33,914.6 | 2.9 | 10,112.7 | 1.0 | (10,112.7) | | 23,801.9 | 70.2 |
| Transferencias a Municipios | | | | | | | | | | | | |
| - Participaciones | | | | | | | | | | | | |
| - Aportaciones del Ramo 33 | | | | | | | | | | | | |
| - Convenios | | | | | | | | | | | | |
| Deuda Pública | | | 33,914.6 | | 33,914.6 | 2.9 | 10,112.7 | 1.0 | (10,112.7) | | 23,801.9 | 70.2 |
| - Costo Financiero de la Deuda | | | | | | | | | | | | |
| - Amortizaciones | | | | | | | | | | | | |
| - Pago de Adefas | | | 33,914.6 | | 33,914.6 | 2.9 | 10,112.7 | 1.0 | (10,112.7) | | 23,801.9 | 70.2 |
| Superávit(+) / Deficit (-) | | | (36,892.4) | (36,892.4) | | | 179,499.7 | | | | | |
| % de los Ingresos | | | | | | | 15.6 | | | | | |

CUENTA PÚBLICA DEL GOBIERNO, ORGANISMOS AUXILIARES Y AUTÓNOMOS DEL ESTADO DE MÉXICO 2018

Colegio de Estudios Científicos y Tecnológicos del Estado de México
Estado Analítico de Ingresos
Del 1 de Enero al 31 de Diciembre de 2018
(Miles de pesos)

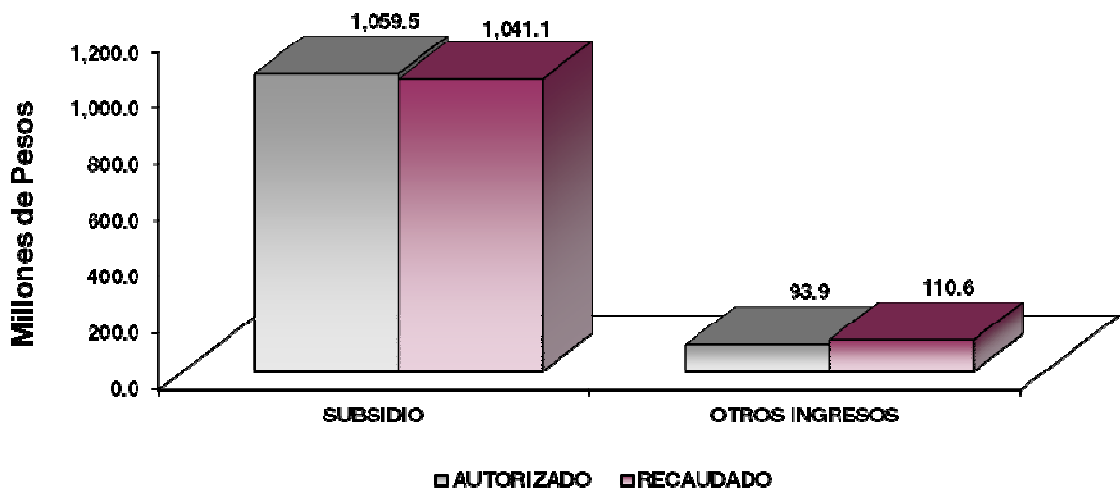
| Rubro de Ingresos | Ingreso | | | | | Diferencia (6= 5 - 1) |
|--|------------------|----------------------------|--------------------|--|--------------------|---------------------------|
| | Estimado | Ampliaciones y Reducciones | Modificado | Devengado | Recaudado | |
| | (1) | (2) | (3= 1 + 2) | (4) | (5) | |
| Impuestos | | | | | | |
| Cuotas y Aportaciones de Seguridad Social | | | | | | |
| Contribuciones de Mejoras | | | | | | |
| Derechos | | | | | | |
| Productos | | | | 12,499.1 | 12,499.1 | 12,499.1 |
| Corriente | | | | 12,499.1 | 12,499.1 | 12,499.1 |
| Capital | | | | | | |
| Aprovechamientos | | | | 623.9 | 623.9 | 623.9 |
| Corriente | | | | 623.9 | 623.9 | 623.9 |
| Capital | | | | | | |
| Ingresos por Ventas de Bienes y Servicios | 78,281.5 | -78,281.5 | | | | -78,281.5 |
| Participaciones y Aportaciones | | | | | | |
| Transferencias, Asignaciones, Subsidios y Otras Ayudas | 887,757.0 | 171,717.7 | 1,059,474.7 | 1,041,059.0 | 1,041,059.0 | 153,302.0 |
| Ingresos Derivados de Financiamientos | | 93,930.4 | 93,930.4 | 97,467.5 | 97,467.5 | 97,467.5 |
| Total | 966,038.5 | 187,366.6 | 1,153,405.1 | 1,151,649.5 | 1,151,649.5 | |
| | | | | Ingresos excedentes¹ | | 185,611.0 |

| Estado Analítico de Ingresos por Fuente de Financiamiento | Ingreso | | | | | Diferencia (6= 5 - 1) |
|---|------------------|----------------------------|--------------------|--|--------------------|---------------------------|
| | Estimado | Ampliaciones y Reducciones | Modificado | Devengado | Recaudado | |
| | (1) | (2) | (3= 1 + 2) | (4) | (5) | |
| Ingresos del Gobierno | | | | | | |
| Impuestos | | | | | | |
| Contribuciones de Mejoras | | | | | | |
| Derechos | | | | | | |
| Productos | | | | | | |
| Corriente | | | | | | |
| Capital | | | | | | |
| Aprovechamientos | | | | | | |
| Corriente | | | | | | |
| Capital | | | | | | |
| Participaciones y Aportaciones | | | | | | |
| Transferencias, Asignaciones, Subsidios y Otras Ayudas | | | | | | |
| Ingresos de Organismos y Empresas | 966,038.5 | 93,436.2 | 1,059,474.7 | 1,054,182.0 | 1,054,182.0 | 88,143.5 |
| Cuotas y Aportaciones de Seguridad Social | | | | | | |
| Ingresos por Ventas de Bienes y Servicios | 78,281.5 | -78,281.5 | | 13,123.0 | 13,123.0 | -65,158.5 |
| Transferencias, Asignaciones, Subsidios y Otras Ayudas | 887,757.0 | 171,717.7 | 1,059,474.7 | 1,041,059.0 | 1,041,059.0 | 153,302.0 |
| Ingresos Derivados de Financiamiento | | 93,930.4 | 93,930.4 | 97,467.5 | 97,467.5 | 97,467.5 |
| Ingresos Derivados de Financiamientos | | 93,930.4 | 93,930.4 | 97,467.5 | 97,467.5 | 97,467.5 |
| Total | 966,038.5 | 187,366.6 | 1,153,405.1 | 1,151,649.5 | 1,151,649.5 | |
| | | | | Ingresos excedentes¹ | | 185,611.0 |

CECyTEM

Colegio de Estudios Científicos y Tecnológicos del Estado de México
INGRESOS
(Miles de Pesos)

| INGRESOS | PREVISTO | PRESUPUESTO 2018 | | TOTAL AUTORIZADO | RECAUDADO | VARIACIÓN | |
|---|------------------|-------------------------------|-------------------------------|--------------------|--------------------|------------------|--------------|
| | | ASIGNACIONES Y/O AMPLIACIONES | REDUCCIONES Y/O DISMINUCIONES | | | IMPORTE | % |
| INGRESOS DE GESTIÓN | 78,281.5 | | 78,281.5 | | | | |
| Ingresos por Venta de Bienes y Servicios | 78,281.5 | | 78,281.5 | | | | |
| PARTICIPACIONES, APORTACIONES, TRANSFERENCIAS, ASIGNACIONES, SUBSIDIOS Y OTRAS AYUDAS | 887,757.0 | 171,717.7 | | 1,059,474.7 | 1,041,059.0 | 18,415.7 | 1.7 |
| Subsidio | 887,757.0 | 171,717.7 | | 1,059,474.7 | 1,041,059.0 | 18,415.7 | 1.7 |
| OTROS INGRESOS Y BENEFICIOS | | 93,930.4 | | 93,930.4 | 110,590.5 | -16,660.1 | -17.7 |
| Ingresos Financieros | | | | | 12,499.1 | -12,499.1 | |
| Pasivos que se generen como Resultado de Erogaciones que se Devenguen en el Ejercicio Fiscal pero que queden Pendientes de Liquidar al Cierre del Mismo | | 33,914.6 | | 33,914.6 | 37,451.7 | -3,537.1 | -10.4 |
| Ingresos Diversos | | 60,015.8 | | 60,015.8 | 60,639.7 | -623.9 | -1.0 |
| T O T A L | 966,038.5 | 265,648.1 | 78,281.5 | 1,153,405.1 | 1,151,649.5 | 1,755.6 | .2 |



NOTAS AL PRESUPUESTO DE INGRESOS

INGRESOS

Se previó recaudar ingresos por 966 millones 38.5 miles de pesos, se tuvieron ampliaciones y traspasos netos de más por 187 millones 366.6 miles de pesos, teniendo un presupuesto modificado por 1 mil 153 millones 405.1 miles de pesos, de los cuales se recaudaron 1 mil 151 millones 649.5 miles de pesos, por lo que se obtuvo una variación por 1 millón 755.6 miles de pesos, lo que representó el 0.2 por ciento respecto al monto modificado.

INGRESOS DE GESTIÓN

Ingresos por Venta de Bienes y Servicios

Se tuvo previsto recaudar ingresos por venta de bienes y servicios por 78 millones 281.5 miles de pesos, los cuales son recaudados en subsidio estatal cumpliendo con el convenio de colaboración administrativa para la recaudación de los ingresos con la Secretaría de Finanzas.

PARTICIPACIONES, APORTACIONES, TRANSFERENCIAS, ASIGNACIONES, SUBSIDIOS Y OTRAS AYUDAS

Subsidio

Se tuvo previsto recaudar ingresos por subsidio de 887 millones 757 mil pesos, se tuvieron ampliaciones por 171 millones 717.7 miles de pesos, quedando un presupuesto modificado de 1 mil 59 millones 474.7 miles de pesos, de los cuales se recaudaron 1 mil 41 millones 59 mil pesos, por lo que tuvo variación por 18 millones 415.7 miles de pesos, lo que representó el 1.7 por ciento respecto al monto modificado.

OTROS INGRESOS Y BENEFICIOS

En este rubro se dieron ampliaciones por 93 millones 930.4 miles de pesos, de los cuales se recaudaron 110 millones 590.5 miles de pesos, los cuales se integran por 12 millones 499.1 miles de pesos por Ingresos Financieros, Otros Ingresos por 623.9 miles de pesos, 60 millones 15.8 miles de pesos por Disponibilidades Financieras y 37 millones 451.7 miles de pesos de Pasivos que se Generan como Resultado de Erogaciones que se Devenguen en el Ejercicio Fiscal pero que se Queden Pendientes de Liquidar al Cierre del Mismo.

CECyTEM

| Colegio de Estudios Científicos y Tecnológicos del Estado de México | | | | | | |
|---|------------------|--------------------------------|--------------------|------------------|------------------|------------------|
| Estado Analítico del Ejercicio del Presupuesto de Egresos | | | | | | |
| Clasificación por Objeto del Gasto (Capítulo y Concepto) | | | | | | |
| Del 1 de Enero al 31 de Diciembre de 2018 | | | | | | |
| (Miles de Pesos) | | | | | | |
| Concepto | Egresos | | | | | Subejercicio |
| | Aprobado | Ampliaciones/ (Reducciones) | Modificado | Devengado | Pagado | |
| | 1 | 2 | 3 = (1 + 2) | 4 | 5 | 6 = (3 - 4) |
| Servicios Personales | 850,739.3 | 13,268.1 | 864,007.4 | 753,070.0 | 753,067.5 | 110,937.4 |
| Remuneraciones al Personal de Carácter Permanente | 401,971.7 | - | 388,550.1 | 367,753.1 | 367,753.1 | 20,797.0 |
| Remuneraciones al Personal de Carácter Transitorio | 6,904.6 | - | 6,003.9 | 4,172.4 | 4,172.4 | 1,831.5 |
| Remuneraciones Adicionales y Especiales | 271,944.1 | - | 282,739.2 | 219,046.5 | 219,044.0 | 63,692.7 |
| Seguridad Social | 111,592.2 | - | 116,774.1 | 99,712.6 | 99,712.6 | 17,061.5 |
| Otras Prestaciones Sociales y Económicas | 52,976.7 | - | 66,314.9 | 59,773.8 | 59,773.8 | 6,541.1 |
| Previsiones | - | - | - | - | - | - |
| Pago de Estímulos a Servidores Públicos | 5,350.0 | - | 3,625.2 | 2,611.6 | 2,611.6 | 1,013.6 |
| Materiales y Suministros | 18,066.8 | 18,682.6 | 36,749.4 | 34,188.7 | 32,087.3 | 2,560.7 |
| Materiales de Administración, Emisión de Documentos y Artículos Oficiales | 8,532.5 | - | 13,463.7 | 13,012.8 | 11,961.5 | 450.9 |
| Alimentos y Utensilios | - | - | 567.7 | 564.0 | 564.0 | 3.7 |
| Materias Primas y Materiales de Producción y Comercialización | 137.4 | - | 64.6 | 54.0 | 54.0 | 10.6 |
| Materiales y Artículos de Construcción y de Reparación | 2,870.0 | - | 7,403.3 | 6,589.7 | 6,582.1 | 813.6 |
| Productos Químicos, Farmacéuticos y de Laboratorio | 750.2 | - | 2,958.8 | 2,743.7 | 2,740.1 | 215.1 |
| Combustibles, Lubricantes y Aditivos | 2,842.5 | - | 934.0 | 3,057.5 | 3,057.5 | 719.0 |
| Vestuario, Blancos, Prendas de Protección y Artículos Deportivos | 1,318.0 | - | 4,050.6 | 3,935.0 | 3,102.8 | 115.6 |
| Materiales y Suministros Para Seguridad | - | - | - | - | - | - |
| Herramientas, Refacciones y Accesorios Menores | 1,616.2 | - | 4,464.2 | 4,232.0 | 4,025.3 | 232.2 |
| Servicios Generales | 76,239.0 | 110,762.0 | 187,001.0 | 156,310.0 | 138,314.0 | 30,691.0 |
| Servicios Básicos | 13,201.6 | - | 16,818.5 | 15,229.8 | 15,214.3 | 1,588.7 |
| Servicios de Arrendamiento | 1,496.6 | - | 3,058.8 | 1,185.9 | 1,185.9 | 1,872.9 |
| Servicios Profesionales, Científicos, Técnicos y Otros Servicios | 27,348.9 | - | 57,601.8 | 51,348.6 | 35,821.8 | 6,253.2 |
| Servicios Financieros, Bancarios y Comerciales | 2,402.9 | - | 5,154.6 | 4,623.1 | 4,623.1 | 2,934.4 |
| Servicios de Instalación, Reparación, Mantenimiento y Conservación | 2,873.7 | - | 54,653.0 | 43,476.3 | 41,035.0 | 11,176.7 |
| Servicios de Comunicación Social y Publicidad | 9.0 | - | 8.2 | 0.8 | 0.8 | 0.0 |
| Servicios de Traslado y Viáticos | 4,884.4 | - | 7,653.2 | 4,429.4 | 4,417.4 | 3,223.8 |
| Servicios Oficiales | 1,160.7 | - | 1,544.8 | 423.2 | 423.2 | 1,121.6 |
| Otros Servicios Generales | 22,861.2 | - | 38,112.6 | 35,592.9 | 35,592.5 | 2,519.7 |
| Transferencias, Asignaciones, Subsidios y Otras Ayudas | 12,050.7 | 1,200.0 | 10,850.7 | 903.9 | 712.5 | 9,946.8 |
| Transferencias Internas y Asignaciones al Sector Público | - | - | - | - | - | - |
| Transferencias al Resto del Sector Público | - | - | - | - | - | - |
| Subsidios y Subvenciones | 5,000.0 | - | 3,500.0 | - | - | 3,500.0 |
| Ayudas Sociales | 7,050.7 | - | 7,350.7 | 903.9 | 712.5 | 6,446.8 |
| Pensiones y Jubilaciones | - | - | - | - | - | - |
| Transferencias a Fideicomisos, Mandatos y Otros Análogos | - | - | - | - | - | - |
| Transferencias a la Seguridad Social | - | - | - | - | - | - |
| Donativos | - | - | - | - | - | - |
| Transferencias al Exterior | - | - | - | - | - | - |
| Bienes Muebles, Inmuebles e Intangibles | 8,942.7 | 11,939.3 | 20,882.0 | 17,564.5 | 17,564.5 | 3,317.5 |
| Mobiliario y Equipo de Administración | 8,942.7 | - | 16,070.3 | 13,761.7 | 13,761.7 | 2,308.6 |
| Mobiliario y Equipo Educativo y Recreativo | - | - | 22.6 | 20.1 | 20.1 | 2.5 |
| Equipo e Instrumental Médico y de Laboratorio | - | - | 154.4 | 154.4 | 154.4 | - |
| Vehículos y Equipo de Transporte | - | - | - | - | - | - |
| Equipo de Defensa y Seguridad | - | - | - | - | - | - |
| Maquinaria, Otros Equipos y Herramientas | - | - | 3,352.9 | 3,015.8 | 3,015.8 | 337.1 |
| Activos Biológicos | - | - | - | - | - | - |
| Bienes Inmuebles | - | - | - | - | - | - |
| Activos Intangibles | - | - | 1,281.8 | 612.5 | 612.5 | 669.3 |
| Inversión Pública | - | - | - | - | - | - |
| Obra Pública en Bienes de Dominio Público | - | - | - | - | - | - |
| Obra Pública en Bienes Propios | - | - | - | - | - | - |
| Proyectos Productivos y Acciones de Fomento | - | - | - | - | - | - |
| Inversiones Financieras y Otras Provisiones | - | - | - | - | - | - |
| Inversiones Para el Fomento de Actividades Productivas | - | - | - | - | - | - |
| Acciones y Participaciones de Capital | - | - | - | - | - | - |
| Compra de Títulos y Valores | - | - | - | - | - | - |
| Concesión de Préstamos | - | - | - | - | - | - |
| Inversiones en Fideicomisos, Mandatos y Otros Análogos | - | - | - | - | - | - |
| Otras Inversiones Financieras | - | - | - | - | - | - |
| Provisiones para Contingencias y Otras Erogaciones Especiales | - | - | - | - | - | - |
| Participaciones y Aportaciones | - | - | - | - | - | - |
| Participaciones | - | - | - | - | - | - |
| Aportaciones | - | - | - | - | - | - |
| Convenios | - | - | - | - | - | - |
| Deuda Pública | - | 33,914.6 | 33,914.6 | 10,112.7 | 10,112.7 | 23,801.9 |
| Amortización de la Deuda Pública | - | - | - | - | - | - |
| Intereses de la Deuda Pública | - | - | - | - | - | - |
| Comisiones de la Deuda Pública | - | - | - | - | - | - |
| Gastos de la Deuda Pública | - | - | - | - | - | - |
| Costo por Coberturas | - | - | - | - | - | - |
| Apoyos Financieros | - | - | - | - | - | - |
| Adeudos de Ejercicios Fiscales Anteriores (Adefas) | - | - | - | - | - | - |
| Total del Gasto | 966,038.5 | 187,366.6 | 1,153,405.1 | 972,149.8 | 951,858.5 | 181,255.3 |

CUENTA PÚBLICA DEL GOBIERNO, ORGANISMOS AUXILIARES Y AUTÓNOMOS DEL ESTADO DE MÉXICO 2018

Colegio de Estudios Científicos y Tecnológicos del Estado de México
Estado Analítico del Ejercicio del Presupuesto de Egresos
Clasificación Económica (por Tipo de Gasto)
Del 1 de Enero al 31 de Diciembre de 2018
(Miles de Pesos)

| Concepto | Egresos | | | | | Subejercicio 6 = (3 - 4) |
|--|------------------|--------------------------------|--------------------|------------------|------------------|-----------------------------|
| | Aprobado | Ampliaciones/ (Reducciones) | Modificado | Devengado | Pagado | |
| | 1 | 2 | 3 = (1 + 2) | 4 | 5 | |
| Gasto Corriente | 957,095.8 | 141,512.7 | 1,098,608.5 | 944,472.6 | 924,181.3 | 154,135.9 |
| Gasto de Capital | 8,942.7 | 11,939.3 | 20,882.0 | 17,564.5 | 17,564.5 | 3,317.5 |
| Amortización de la Deuda y Disminución de Pasivos | - | 33,914.6 | 33,914.6 | 10,112.7 | 10,112.7 | 23,801.9 |
| Pensiones y Jubilaciones | - | - | - | - | - | - |
| Participaciones | - | - | - | - | - | - |
| Total del Gasto | 966,038.5 | 187,366.6 | 1,153,405.1 | 972,149.8 | 951,858.5 | 181,255.3 |

Colegio de Estudios Científicos y Tecnológicos del Estado de México
Estado Analítico del Ejercicio del Presupuesto de Egresos
Clasificación Administrativa
Del 1 de Enero al 31 de Diciembre de 2018
(Miles de Pesos)

| Concepto | Egresos | | | | | Subejercicio 6 = (3 - 4) |
|--|------------------|--------------------------------|--------------------|------------------|------------------|-----------------------------|
| | Aprobado | Ampliaciones/ (Reducciones) | Modificado | Devengado | Pagado | |
| | 1 | 2 | 3 = (1 + 2) | 4 | 5 | |
| Entidades Paraestatales y Fideicomisos No Empresariales y No Financieros | 966,038.5 | 187,366.6 | 1,153,405.1 | 972,149.8 | 951,858.5 | 181,255.3 |
| Instituciones Públicas de Seguridad Social | - | - | - | - | - | - |
| Entidades Paraestatales Empresariales No Financieras con Participación Estatal Mayoritaria | - | - | - | - | - | - |
| Entidades Paraestatales Empresariales Financieras Monetarias con Participación Estatal Mayoritaria | - | - | - | - | - | - |
| Entidades Paraestatales Empresariales Financieras No Monetarias con Participación Estatal Mayoritaria | - | - | - | - | - | - |
| Fideicomisos Financieros Públicos con Participación Estatal Mayoritaria | - | - | - | - | - | - |
| Total del Gasto | 966,038.5 | 187,366.6 | 1,153,405.1 | 972,149.8 | 951,858.5 | 181,255.3 |

Colegio de Estudios Científicos y Tecnológicos del Estado de México
Estado Analítico del Ejercicio del Presupuesto de Egresos
Clasificación Administrativa
Del 1 de Enero al 31 de Diciembre de 2018
(Miles de Pesos)

| Concepto | Egresos | | | | | Subejercicio 6 = (3 - 4) |
|--|------------------|--------------------------------|--------------------|------------------|------------------|-----------------------------|
| | Aprobado | Ampliaciones/ (Reducciones) | Modificado | Devengado | Pagado | |
| | 1 | 2 | 3 = (1 + 2) | 4 | 5 | |
| 205G0 Colegio de Estudios Científicos y Tecnológicos del Estado de México | 966,038.5 | 187,366.6 | 1,153,405.1 | 972,149.8 | 951,858.5 | 181,255.3 |
| Total del Gasto | 966,038.5 | 187,366.6 | 1,153,405.1 | 972,149.8 | 951,858.5 | 181,255.3 |

CECyTEM

Colegio de Estudios Científicos y Tecnológicos del Estado de México
Estado Analítico del Ejercicio del Presupuesto de Egresos
Clasificación Administrativa
Del 1 de Enero al 31 de Diciembre de 2018
(Miles de pesos)

| Concepto | Egresos | | | | | Subejercicio 6 = (3 - 4) |
|------------------------|------------------|--------------------------------|--------------------|------------------|------------------|-------------------------------|
| | Aprobado | Ampliaciones/ (Reducciones) | Modificado | Devengado | Pagado | |
| | 1 | 2 | 3 = (1 + 2) | 4 | 5 | |
| Poder Ejecutivo | 966,068.5 | 187,366.6 | 1,153,435.1 | 972,149.8 | 951,858.5 | 181,285.3 |
| Poder Legislativo | - | - | - | - | - | - |
| Poder Judicial | - | - | - | - | - | - |
| Órganos Autónomos | - | - | - | - | - | - |
| Total del Gasto | 966,068.5 | 187,366.6 | 1,153,435.1 | 972,149.8 | 951,858.5 | 181,285.3 |

Colegio de Estudios Científicos y Tecnológicos del Estado de México
Estado Analítico del Ejercicio del Presupuesto de Egresos
Clasificación Funcional (Finalidad y Función)
Del 1 de Enero al 31 de Diciembre de 2018
(Miles de Pesos)

| Concepto | Egresos | | | | | Subejercicio 6 = (3 - 4) |
|---|------------------|--------------------------------|--------------------|------------------|------------------|-------------------------------|
| | Aprobado | Ampliaciones/ (Reducciones) | Modificado | Devengado | Pagado | |
| | 1 | 2 | 3 = (1 + 2) | 4 | 5 | |
| Gobierno | 5,011.9 | - | 5,011.9 | 4,670.5 | 4,670.5 | 341.4 |
| Legislación | - | - | - | - | - | - |
| Justicia | - | - | - | - | - | - |
| Coordinación de la Política de Gobierno | 5,011.9 | - | 5,011.9 | 4,670.5 | 4,670.5 | 341.4 |
| Relaciones Exteriores | - | - | - | - | - | - |
| Asuntos Financieros y Hacendarios | - | - | - | - | - | - |
| Seguridad Nacional | - | - | - | - | - | - |
| Asuntos de Orden Público y de Seguridad Interior | - | - | - | - | - | - |
| Otros Servicios Generales | - | - | - | - | - | - |
| Desarrollo Social | 961,026.6 | 153,452.0 | 1,114,478.6 | 957,366.6 | 937,075.3 | 157,112.0 |
| Protección Ambiental | - | - | - | - | - | - |
| Vivienda y Servicios a la Comunidad | - | - | - | - | - | - |
| Salud | - | - | - | - | - | - |
| Recreación, Cultura y Otras Manifestaciones Sociales | - | - | - | - | - | - |
| Educación | 961,026.6 | 153,452.0 | 1,114,478.6 | 957,366.6 | 937,075.3 | 157,112.0 |
| Protección Social | - | - | - | - | - | - |
| Otros Asuntos Sociales | - | - | - | - | - | - |
| Desarrollo Económico | - | - | - | - | - | - |
| Asuntos Económicos, Comerciales y Laborales en General | - | - | - | - | - | - |
| Agropecuaria, Silvicultura, Pesca y Caza | - | - | - | - | - | - |
| Combustibles y Energía | - | - | - | - | - | - |
| Minería, Manufacturas y Construcción | - | - | - | - | - | - |
| Transporte | - | - | - | - | - | - |
| Comunicaciones | - | - | - | - | - | - |
| Turismo | - | - | - | - | - | - |
| Ciencia, Tecnología e Innovación | - | - | - | - | - | - |
| Otras Industrias y Otros Asuntos Económicos | - | - | - | - | - | - |
| Otras no Clasificadas en Funciones Anteriores | - | 33,914.6 | 33,914.6 | 10,112.7 | 10,112.7 | 23,801.9 |
| Transacciones de la Deuda Pública / Costo Financiero de la Deuda | - | - | - | - | - | - |
| Transferencias, Participaciones y Aportaciones entre Diferentes Niveles y Órdenes de Gobierno | - | - | - | - | - | - |
| Saneamiento del Sistema Financiero | - | - | - | - | - | - |
| Adeudos de Ejercicios Fiscales Anteriores | - | 33,914.6 | 33,914.6 | 10,112.7 | 10,112.7 | 23,801.9 |
| Total del Gasto | 966,038.5 | 187,366.6 | 1,153,405.1 | 972,149.8 | 951,858.5 | 181,255.3 |

Colegio de Estudios Científicos y Tecnológicos del Estado de México
Endeudamiento Neto
Del 1 de Enero al 31 de Diciembre de 2018
(Miles de Pesos)

| Identificación de Crédito o Instrumento | Contratación/ Colocación | Amortización | Endeudamiento Neto |
|--|--------------------------|--------------|--------------------|
| | A | B | C = A - B |
| Créditos Bancarios | | | |
| | | | - |
| | | | - |
| | | | - |
| | | | - |
| | | | - |
| | | | - |
| Total Créditos Bancarios | - | - | - |
| Otros Instrumentos de Deuda | | | |
| | | | - |
| | | | - |
| | | | - |
| | | | - |
| | | | - |
| | | | - |
| Total Otros Instrumentos de Deuda | - | - | - |
| TOTAL | - | - | - |

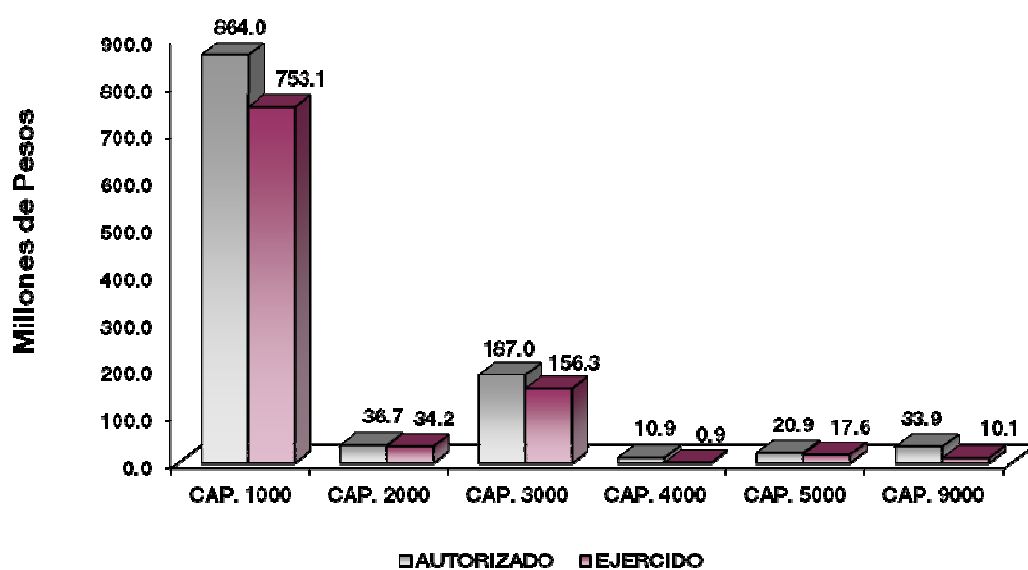
Colegio de Estudios Científicos y Tecnológicos del Estado de México
Intereses de la Deuda
Del 1 de Enero al 31 de Diciembre de 2018
(Miles de Pesos)

| Identificación de Crédito o Instrumento | Devengado | Pagado |
|--|-----------|--------|
| Créditos Bancarios | | |
| | | |
| | | |
| | | |
| | | |
| | | |
| Total intereses de Créditos Bancarios | - | - |
| Otros Instrumentos de Deuda | | |
| | | |
| | | |
| | | |
| | | |
| | | |
| Total de Intereses de Otros Instrumentos de Deuda | - | - |
| TOTAL | - | - |

Colegio de Estudios Científicos y Tecnológicos del Estado de México EGRESOS POR CAPÍTULO

(Miles de Pesos)

| EGRESOS | PREVISTO | PRESUPUESTO 2018 | | TOTAL AUTORIZADO | EJERCIDO | VARIACIÓN | |
|--|------------------|-------------------------------|-------------------------------|--------------------|------------------|------------------|-------------|
| | | ASIGNACIONES Y/O AMPLIACIONES | REDUCCIONES Y/O DISMINUCIONES | | | IMPORTE | % |
| Servicios Personales | 850,739.3 | 83,022.8 | 69,754.7 | 864,007.4 | 753,070.0 | 110,937.4 | 12.8 |
| Materiales y Suministros | 18,066.8 | 29,382.2 | 10,699.6 | 36,749.4 | 34,188.7 | 2,560.7 | 7.0 |
| Servicios Generales | 76,239.0 | 135,479.8 | 24,717.8 | 187,001.0 | 156,310.0 | 30,691.0 | 16.4 |
| Transferencias, Asignaciones, Subsidios y Otras Ayudas | 12,050.7 | 558.7 | 1,758.7 | 10,850.7 | 903.9 | 9,946.8 | 91.7 |
| Bienes Muebles, Inmuebles e Intangibles | 8,942.7 | 20,182.4 | 8,243.1 | 20,882.0 | 17,564.5 | 3,317.5 | 15.9 |
| Deuda Pública | | 33,914.6 | | 33,914.6 | 10,112.7 | 23,801.9 | 70.2 |
| T O T A L | 966,038.5 | 302,540.5 | 115,173.9 | 1,153,405.1 | 972,149.8 | 181,255.3 | 15.7 |



NOTAS AL PRESUPUESTO DE EGRESOS

EGRESOS

Se tuvo un presupuesto inicial de 966 millones 38.5 miles de pesos, posteriormente se autorizaron ampliaciones y traspasos netos de más por 187 millones 366.6 miles de pesos, teniendo un presupuesto modificado por 1 mil 153 millones 405.1 miles de pesos, de los cuales se ejercieron 972 millones 149.8 miles de pesos, teniendo un subejercido por 181 millones 255.3 miles de pesos, lo que representó el 15.7 por ciento respecto al monto autorizado.

SERVICIOS PERSONALES

El presupuesto autorizado inicial de este capítulo fue de 850 millones 739.3 miles de pesos, posteriormente se autorizaron ampliaciones y traspasos netos de más por 13 millones 268.1 miles de pesos, obteniendo un presupuesto modificado de 864 millones 7.4 miles de pesos, de los cuales se ejercieron 753 millones 70 mil pesos, teniendo un subejercido de 110 millones 937.4 miles de pesos, lo que representó el 12.8 por ciento respecto al monto autorizado.

La variación obedece principalmente a las medidas de austeridad, racionalidad y disciplina presupuestal.

MATERIALES Y SUMINISTROS

El presupuesto autorizado inicial para este capítulo fue de 18 millones 66.8 miles de pesos, posteriormente se autorizaron ampliaciones y traspasos netos de más por 18 millones 682.6 miles de pesos, obteniendo un presupuesto modificado de 36 millones 749.4 miles de pesos, de los cuales se ejercieron 34 millones 188.7 miles de pesos, teniendo un subejercido de 2 millones 560.7 miles de pesos, lo que representó el 7 por ciento respecto al monto autorizado.

La variación obedece al cumplimiento al Plan de Ajuste al Gasto Público 2018.

SERVICIOS GENERALES

El presupuesto autorizado inicial para este capítulo fue de 76 millones 239 mil pesos, posteriormente se autorizaron ampliaciones y traspasos netos de más por 110 millones 762 mil pesos, teniendo un presupuesto modificado de 187 millones 1 mil pesos, de los cuales se ejercieron 156 millones 310 mil pesos, teniendo un subejercido de 30 millones 691 mil pesos, lo que representó el 16.4 por ciento respecto al monto autorizado.

La variación obedece al cumplimiento al Plan de Ajuste al Gasto Público 2018.

TRANSFERENCIAS, ASIGNACIONES, SUBSIDIOS Y OTRAS AYUDAS

El presupuesto inicial para este capítulo fue de 12 millones 50.7 miles de pesos, posteriormente se autorizan ampliaciones y traspasos netos de menos por 1 millón 200 mil pesos, obteniendo un presupuesto modificado de 10 millones 850.7 miles de pesos, de los cuales se ejercieron 903.9 miles de pesos, teniendo un subejercido de 9 millones 946.8 miles de pesos, lo que representó el 91.7 por ciento respecto al monto autorizado.

Este rubro se ejerció para becas y apoyos para alumnos.

BIENES MUEBLES, INMUEBLES E INTANGIBLES

El presupuesto inicial para este capítulo fue de 8 millones 942.7 miles de pesos, posteriormente se autorizaron ampliaciones y traspasos netos de más por 11 millones 939.3 miles de pesos, obteniendo un presupuesto modificado de 20 millones 882 mil pesos, de los cuales se ejercieron 17 millones 564.5 miles de pesos, teniendo un subejercido de 3 millones 317.5 miles de pesos, lo que representó el 15.9 por ciento respecto al monto autorizado.

DEUDA PÚBLICA

Se autorizó una ampliación para el pago de pasivos derivados de erogaciones devengadas y pendientes de ejercicios anteriores por 33 millones 914.6 miles de pesos. De dicha cantidad se ejercieron 10 millones 112.7 miles de pesos, teniendo un subejercido de 23 millones 801.9 miles de pesos, lo que representó el 70.2 por ciento respecto al monto autorizado

INFORMACIÓN PRESUPUESTAL

Colegio de Estudios Científicos y Tecnológicos del Estado de México EGRESOS POR OBJETO DEL GASTO

(Miles de Pesos)

| CAPÍTULO Y OBJETO DEL GASTO | PRESUPUESTO 2018 | | | | | |
|---|------------------|-------------------------------------|-------------------------------------|---------------------|------------------|------------------|
| | PREVISTO | ASIGNACIONES Y/O AMPLIACIONES | REDUCCIONES Y/O DISMINUCIONES | TOTAL AUTORIZADO | EJERCIDO | VARIACIÓN |
| SERVICIOS PERSONALES | 850,739.3 | 83,022.8 | 69,754.7 | 864,007.4 | 753,070.0 | 110,937.4 |
| Sueldo base | 401,971.7 | 31,719.8 | 45,141.4 | 388,550.1 | 367,753.1 | 20,797.0 |
| Sueldo por Interinato | 4,911.3 | | 735.6 | 4,175.7 | 2,375.1 | 1,800.6 |
| Sueldos y salarios compactados al personal eventual | 1,993.3 | | 165.1 | 1,828.2 | 1,797.3 | 30.9 |
| Prima de antigüedad | 74,518.5 | 7,378.8 | 8,179.5 | 73,717.8 | 62,015.0 | 11,702.8 |
| Prima vacacional | 35,079.7 | 799.4 | | 35,879.1 | 22,043.5 | 13,835.6 |
| Aguinaldo | 68,408.7 | 5,441.9 | | 73,850.6 | 59,076.8 | 14,773.8 |
| Aguinaldo de eventuales | 347.1 | 60.5 | 115.0 | 292.6 | 292.6 | |
| Vacaciones no disfrutadas por finiquito | 348.0 | .3 | 58.9 | 289.4 | 195.7 | 93.7 |
| Gratificación | 34,178.4 | 5,583.3 | 2,363.3 | 37,398.4 | 37,398.3 | .1 |
| Gratificación por convenio | 27,575.5 | 3,328.2 | | 30,903.7 | 19,898.9 | 11,004.8 |
| Gratificación por productividad | 23,344.5 | 2,482.1 | 3,214.3 | 22,612.3 | 11,856.4 | 10,755.9 |
| Labores docentes | 8,143.7 | | 348.4 | 7,795.3 | 6,269.3 | 1,526.0 |
| Cuotas de servicio de salud | 51,070.8 | 6,826.5 | 350.0 | 57,547.3 | 46,726.7 | 10,820.6 |
| Cuotas al sistema solidario de reparto | 39,534.5 | 802.1 | 2,134.6 | 38,202.0 | 34,671.3 | 3,530.7 |
| Cuotas del sistema de capitalización individual | 9,667.5 | | 619.7 | 9,047.8 | 7,621.2 | 1,426.6 |
| Aportaciones para financiar los gastos generales d | 4,358.4 | 614.5 | 501.0 | 4,471.9 | 4,010.0 | 461.9 |
| Riesgo de trabajo | 6,070.6 | 770.8 | 767.7 | 6,073.7 | 5,353.6 | 720.1 |
| Seguros y fianzas | 890.4 | 541.0 | | 1,431.4 | 1,329.8 | 101.6 |
| Cuotas para fondo de retiro | 6,226.8 | | | 6,226.8 | 5,051.3 | 1,175.5 |
| Seguro de separación individualizado | 1,844.3 | 5,461.1 | | 7,305.4 | 6,565.4 | 740.0 |
| Indemnización por accidentes de trabajo | 291.5 | 20.0 | 100.2 | 211.3 | | 211.3 |
| Liquidaciones por indemnizaciones, por sueldos y s | 485.7 | 1,336.1 | 56.8 | 1,765.0 | 1,344.7 | 420.3 |
| Becas para hijos de trabajadores sindicalizados | 747.1 | 285.6 | 260.8 | 771.9 | 690.5 | 81.4 |
| Día del maestro y del servidor público | 3,159.6 | 1,595.4 | 990.0 | 3,765.0 | 1,961.5 | 1,803.5 |
| Estudios de postgrado | 367.3 | 189.4 | 126.2 | 430.5 | 429.4 | 1.1 |
| Otros gastos derivados de convenio | 12,610.7 | 2,149.7 | | 14,760.4 | 12,997.6 | 1,762.8 |
| Becas institucionales | 388.5 | 26.7 | 146.9 | 268.3 | | 268.3 |
| Elaboración de tesis | 196.7 | 2.9 | 48.2 | 151.4 | 74.6 | 76.8 |
| Dispensa | 26,658.5 | 5,248.5 | 1,248.1 | 30,658.9 | 30,658.8 | .1 |
| Reconocimiento a servidores públicos | | 118.2 | | 118.2 | 118.2 | |
| Estímulos por puntualidad y asistencia | 5,350.0 | 240.0 | 2,083.0 | 3,507.0 | 2,493.4 | 1,013.6 |

CUENTA PÚBLICA DEL GOBIERNO, ORGANISMOS AUXILIARES Y AUTÓNOMOS DEL ESTADO DE MÉXICO 2018

| CAPÍTULO Y OBJETO DEL GASTO | P R E S U P U E S T O 2 0 1 8 | | | | | |
|--|-------------------------------|-------------------------------------|-------------------------------------|---------------------|------------------|-----------------|
| | PREVISTO | ASIGNACIONES Y/O AMPLIACIONES | REDUCCIONES Y/O DISMINUCIONES | TOTAL AUTORIZADO | EJERCIDO | VARIACIÓN |
| MATERIALES Y SUMINISTROS | 18,066.8 | 29,382.2 | 10,699.6 | 36,749.4 | 34,188.7 | 2,560.7 |
| Materiales y útiles de oficina | 2,267.7 | 1,782.7 | 270.4 | 3,780.0 | 3,747.7 | 32.3 |
| Enseres de oficina | 146.9 | 7.0 | 32.9 | 121.0 | 63.3 | 57.7 |
| Material y útiles de imprenta y reproducción | 336.5 | 17.4 | 194.1 | 159.8 | 8.6 | 151.2 |
| Materiales y útiles para el procesamiento en equip | 4,082.4 | 3,133.0 | 543.1 | 6,672.3 | 6,658.1 | 14.2 |
| Material de información | 22.1 | 2.7 | 19.3 | 5.5 | 1.2 | 4.3 |
| Material y enseres de limpieza | 1,648.8 | 820.0 | 89.3 | 2,379.5 | 2,257.1 | 122.4 |
| Material didáctico | 28.2 | 329.2 | 11.8 | 345.6 | 276.8 | 68.8 |
| Utensilios para el servicio de alimentación | | 582.3 | 14.6 | 567.7 | 564.0 | 3.7 |
| Materias primas y materiales de producción | 137.4 | 20.3 | 93.1 | 64.6 | 54.0 | 10.6 |
| Material eléctrico y electrónico | 698.6 | 1,553.0 | 45.4 | 2,206.2 | 1,987.1 | 219.1 |
| Materiales complementarios | | .6 | | .6 | .6 | |
| Material de señalización | 139.5 | 3,216.6 | 3,292.9 | 63.2 | 62.2 | 1.0 |
| Arboles y plantas de ornato | | 19.2 | | 19.2 | 19.2 | |
| Materiales de construcción | 1,711.0 | 2,847.9 | 76.1 | 4,482.8 | 3,889.3 | 593.5 |
| Estructuras y manufacturas para todo tipo de const | 320.8 | 1,008.4 | 697.9 | 631.3 | 631.3 | |
| Sustancias químicas | 296.3 | 1,153.6 | | 1,449.9 | 1,309.6 | 140.3 |
| Plaguicidas, abonos y fertilizantes | 21.2 | 61.6 | 27.5 | 55.3 | 11.3 | 44.0 |
| Medicinas y productos farmacéuticos | 43.4 | 30.0 | .1 | 73.3 | 65.3 | 8.0 |
| Materiales, accesorios y suministros médicos | 35.0 | 29.2 | 44.8 | 19.4 | 3.2 | 16.2 |
| Materiales, accesorios y suministros de laborator | 354.3 | 1,254.3 | 247.7 | 1,360.9 | 1,354.3 | 6.6 |
| Combustibles, lubricantes y aditivos | 2,842.5 | 1,595.1 | 661.1 | 3,776.5 | 3,057.5 | 719.0 |
| Vestuario y uniformes | 646.3 | 454.3 | 45.6 | 1,055.0 | 1,037.9 | 17.1 |
| Prendas de seguridad y protección personal | 86.3 | 726.2 | 40.3 | 772.2 | 772.2 | |
| Artículos deportivos | 585.4 | 1,857.8 | 219.8 | 2,223.4 | 2,124.9 | 98.5 |
| Refacciones, accesorios y herramientas | 306.5 | 851.8 | 112.2 | 1,046.1 | 1,029.3 | 16.8 |
| Refacciones y accesorios para equipo de computo | 538.1 | 1,246.7 | 44.4 | 1,740.4 | 1,542.4 | 198.0 |
| Artículos para la extinción de incendios | 316.2 | 231.3 | 334.7 | 212.8 | 211.8 | 1.0 |
| Medidores de agua | | | | | | |
| Otros enseres | 455.4 | 4,550.0 | 3,540.5 | 1,464.9 | 1,448.5 | 16.4 |
| SERVICIOS GENERALES | 76,239.0 | 135,479.8 | 24,717.8 | 187,001.0 | 156,310.0 | 30,691.0 |
| Servicio de energía eléctrica | 7,797.1 | 2,938.8 | | 10,735.9 | 10,160.8 | 575.1 |
| Servicio de agua | 516.0 | 584.0 | 65.3 | 1,034.7 | 830.7 | 204.0 |
| Servicio de telefonía convencional | 1,799.1 | | 20.0 | 1,779.1 | 1,010.6 | 768.5 |
| Servicios de radiolocalización y telecomunicación | 153.7 | 14.6 | 19.6 | 148.7 | 148.6 | .1 |
| Servicios de acceso a internet | 2,933.7 | 2,241.6 | 2,058.1 | 3,117.2 | 3,076.5 | 40.7 |
| Servicio postal y telegráfico | 2.0 | .9 | | 2.9 | 2.6 | .3 |
| Arrendamiento de vehículos | 1,440.6 | 2,416.3 | 835.4 | 3,021.5 | 1,185.9 | 1,835.6 |
| Arrendamiento de maquinaria y equipo | 56.0 | 14.0 | 32.7 | 37.3 | | 37.3 |
| Asesorías asociadas a convenios o acuerdos | | 1,000.0 | | 1,000.0 | 809.7 | 190.3 |
| Servicios informáticos | | 17,967.3 | 80.0 | 17,887.3 | 17,545.7 | 341.6 |
| Capacitación | 245.8 | 6,007.7 | 194.8 | 6,058.7 | 337.4 | 5,721.3 |
| Servicios de apoyo administrativo y fotocopiado | 350.7 | 600.7 | 25.1 | 926.3 | 926.3 | |
| Impresiones de documentos oficiales para la presta | | 240.1 | | 240.1 | 240.1 | |
| Servicios de impresiones de documentos oficiales | | 857.8 | 346.8 | 511.0 | 511.0 | |
| Servicios de vigilancia | 26,752.4 | 4,226.0 | | 30,978.4 | 30,978.4 | |
| Servicios bancarios y financieros | 745.4 | 2,369.3 | 532.2 | 2,582.5 | 1,931.8 | 650.7 |
| Seguros y fianzas | 1,657.5 | 3,865.4 | 549.4 | 4,973.5 | 2,690.4 | 2,283.1 |
| Fletes y maniobras | | 16.2 | 14.7 | 1.5 | .9 | .6 |
| Reparación y mantenimiento de inmuebles | 801.3 | 49,983.0 | 2,949.0 | 47,835.3 | 38,518.7 | 9,316.6 |
| Reparación, mantenimiento e instalación de mobili | 335.7 | 2,631.4 | 901.7 | 2,065.4 | 1,208.2 | 857.2 |
| Reparación, instalación y mantenimiento de bienes | | 346.7 | | 346.7 | 346.7 | |
| Reparación y mantenimiento de vehículos terrestres | 1,556.0 | 838.8 | 578.7 | 1,816.1 | 1,756.3 | 59.8 |
| Reparación, instalación y mantenimiento de maquina | | 2,841.2 | 1,412.2 | 1,429.0 | 735.4 | 693.6 |
| Servicios de lavandería, limpieza e higiene | 3.4 | 251.4 | 3.4 | 251.4 | 1.9 | 249.5 |
| Servicios de fumigación | 177.3 | 964.9 | 233.1 | 909.1 | 909.1 | |
| Publicaciones oficiales y de información en genera | 9.0 | 1,040.4 | 1,049.4 | | | |
| Servicios de fotografía | | .8 | | .8 | .8 | |
| Transportación aérea | | 80.7 | 26.6 | 54.1 | 54.1 | |
| Gastos de traslado por vía terrestre | 4,742.6 | 3,232.1 | 1,087.7 | 6,887.0 | 3,831.0 | 3,056.0 |
| Viáticos nacionales | 141.8 | 548.8 | 164.6 | 526.0 | 358.2 | 167.8 |
| Gastos de hospedaje en territorio nacional | | 244.1 | 58.0 | 186.1 | 186.1 | |
| Gastos de ceremonias oficiales y de orden social | 588.9 | 2,064.2 | 1,194.6 | 1,458.5 | 367.1 | 1,091.4 |
| Congresos y convenciones | 571.8 | 42.9 | 528.4 | 86.3 | 56.1 | 30.2 |
| Otros impuestos y derechos | 519.7 | 218.9 | 271.3 | 467.3 | 423.0 | 44.3 |
| Sentencias y resoluciones judiciales | | 4,000.0 | 4,000.0 | | | |
| Impuesto sobre erogaciones por remuneraciones al t | 21,474.0 | | 1,592.8 | 19,881.2 | 19,568.2 | 313.0 |

CECyTEM

| CAPÍTULO Y OBJETO DEL GASTO | P R E S U P U E S T O 2 0 1 8 | | | | | |
|--|-------------------------------|-------------------------------------|-------------------------------------|---------------------|------------------|------------------|
| | PREVISTO | ASIGNACIONES Y/O AMPLIACIONES | REDUCCIONES Y/O DISMINUCIONES | TOTAL AUTORIZADO | EJERCIDO | VARIACIÓN |
| Cuotas y suscripciones | 295.5 | 17,563.7 | 3,650.5 | 14,208.7 | 12,046.3 | 2,162.4 |
| Gastos de servicios menores | 572.0 | 3,132.4 | 241.7 | 3,462.7 | 3,462.7 | |
| Inscripciones y arbitrajes | | 92.7 | | 92.7 | 92.7 | |
| TRANSFERENCIAS,ASIGNACIONES, SUBSIDIOS Y OTRAS AYUDAS | 12,050.7 | 558.7 | 1,758.7 | 10,850.7 | 903.9 | 9,946.8 |
| Otros subsidios | 5,000.0 | 20.0 | 1,520.0 | 3,500.0 | | 3,500.0 |
| Gastos relacionados con actividades culturales, de | 103.0 | 483.7 | | 586.7 | 586.7 | |
| Gastos por servicios de traslado de personas | 154.5 | 55.0 | | 209.5 | 125.7 | 83.8 |
| Becas | 6,793.2 | | 238.7 | 6,554.5 | 191.5 | 6,363.0 |
| BIENES MUEBLES, INMUEBLES E INTANGIBLES | 8,942.7 | 20,182.4 | 8,243.1 | 20,882.0 | 17,564.5 | 3,317.5 |
| Muebles y enseres | | 195.7 | | 195.7 | 195.7 | |
| Bienes informaticos | 8,942.7 | 8,324.5 | 1,605.6 | 15,661.6 | 13,361.2 | 2,300.4 |
| Otros equipos electricos y electronicos de oficina | | 233.2 | 20.2 | 213.0 | 204.8 | 8.2 |
| Equipo de foto, cine y grabacion | | 22.6 | | 22.6 | 20.1 | 2.5 |
| Equipo medico y de laboratorio | | 891.0 | 736.6 | 154.4 | 154.4 | |
| Sistemas de aire acondicionado, calefaccion y de r | | 151.7 | | 151.7 | 151.7 | |
| Equipo y aparatos para comunicaci3n, telecomunicac | | 10.0 | | 10.0 | 5.8 | 4.2 |
| Equipos de generacion electrica, aparatos y acceso | | 284.8 | | 284.8 | | 284.8 |
| Maquinaria y equipo diverso | | 2,906.4 | | 2,906.4 | 2,858.3 | 48.1 |
| Software | | 6,550.0 | 5,880.7 | 669.3 | | 669.3 |
| Licencias informaticas e intelectuales | | 612.5 | | 612.5 | 612.5 | |
| DEUDA PÚBLICA | | 33,914.6 | | 33,914.6 | 10,112.7 | 23,801.9 |
| Por el Ejercicio Inmediato Anterior | | 6,771.9 | | 6,771.9 | 4,959.6 | 1,812.3 |
| Por Ejercicios Anteriores | | 27,142.7 | | 27,142.7 | 5,153.1 | 21,989.6 |
| T O T A L | 966,038.5 | 302,540.5 | 115,173.9 | 1,153,405.1 | 972,149.8 | 181,255.3 |

INFORMACIÓN PROGRAMÁTICA

CECyTEM

Colegio de Estudios Científicos y Tecnológicos del Estado de México
Gasto por Categoría Programática
Del 1 de Enero al 31 de Diciembre de 2018
(Miles de Pesos)

| Concepto | Egresos | | | | | Subejercicio |
|--|------------------|--------------------------------|--------------------|------------------|------------------|------------------|
| | Aprobado | Ampliaciones/ (Reducciones) | Modificado | Devengado | Pagado | |
| | 1 | 2 | 3=(1 + 2) | 4 | 5 | 6=(3 - 4) |
| Programas | 966,038.5 | 153,452.0 | 1,119,490.5 | 962,037.1 | 941,745.8 | 157,453.4 |
| Subsidios: Sector Social y Privado o Entidades Federativas y Municipios | - | - | - | - | - | - |
| Sujetos o Reglas de Operación | | | - | | | - |
| Otros Subsidios | | | - | | | - |
| Desempeño de las Funciones | 966,038.5 | 153,452.0 | 1,119,490.5 | 962,037.1 | 941,745.8 | 157,453.4 |
| Prestación de Servicios Públicos | 966,038.5 | 153,452.0 | 1,119,490.5 | 962,037.1 | 941,745.8 | 157,453.4 |
| Provisión de Bienes Públicos | | | - | | | - |
| Planeación, Seguimiento y Evaluación de Políticas Públicas | | | - | | | - |
| Promoción y Fomento | | | - | | | - |
| Regulación y Supervisión | | | - | | | - |
| Funciones de las Fuerzas Armadas (Únicamente Gobierno Federal) | | | - | | | - |
| Específicos | | | - | | | - |
| Proyectos de Inversión | | | - | | | - |
| Administrativos y de Apoyo | - | - | - | - | - | - |
| Apoyo al Proceso Presupuestario y para Mejorar la Eficiencia Institucional | | | - | | | - |
| Apoyo a la Función Pública y al Mejoramiento de la Gestión | | | - | | | - |
| Operaciones Ajenas | | | - | | | - |
| Compromisos | - | - | - | - | - | - |
| Obligaciones de Cumplimiento de Resolución Jurisdiccional | | | - | | | - |
| Desastres Naturales | | | - | | | - |
| Obligaciones | - | - | - | - | - | - |
| Pensiones y Jubilaciones | | | - | | | - |
| Aportaciones a la Seguridad Social | | | - | | | - |
| Aportaciones a Fondos de Estabilización | | | - | | | - |
| Aportaciones a Fondos de Inversión y Reestructura de Pensiones | | | - | | | - |
| Programa de Gasto Federalizado (Gobierno Federal) | - | - | - | - | - | - |
| Gasto Federalizado | | | - | | | - |
| Participaciones a Entidades Federativas y Municipios | | | - | | | - |
| Costo Financiero, Deuda o Apoyos a Deudores y Ahorradores de la Banca | | | - | | | - |
| Adeudos de Ejercicios Fiscales Anteriores | | 33,914.6 | 33,914.6 | 10,112.7 | 10,112.7 | 23,801.9 |
| Total del Gasto | 966,038.5 | 187,366.6 | 1,153,405.1 | 972,149.8 | 951,858.5 | 181,255.3 |

El Plan de Desarrollo del Estado de México 2017-2023, es un instrumento prospectivo con una visión hacia 2030. En él se concentran las bases para la elaboración de los programas sectoriales, especiales y regionales que delinearán de manera más puntual y detallada los pasos para el cumplimiento de los objetivos establecidos, así como los planes específicos de inversión que permitirán realizar la proyección de los recursos financieros. Este esfuerzo colectivo plasma los retos y desafíos de la agenda gubernamental con un profundo sentido de responsabilidad y con el compromiso de lograr un desarrollo democrático.

Gobierno de Resultados

El Gobierno Estatal está orientado a la obtención de resultados; es decir, a que las políticas públicas tengan un impacto positivo en la realidad de la Entidad, para lo cual es necesario que las mismas sean consecuencia de un proceso integral de planeación, de una ejecución eficiente de las políticas públicas y de la evaluación continua de las acciones de gobierno.

Gobierno Solidario

El Gobierno Estatal se ha planteado como visión ofrecer un elevado nivel de vida y una mayor igualdad de oportunidades, asumiendo su papel como Gobierno Solidario. Para ello, se han establecido objetivos apegados a la realidad de la Entidad, que delinearán la política social durante los próximos años y tendrán un impacto directo en el mejoramiento de las condiciones de desarrollo humano y social de los mexiquenses: Ser reconocido como el Gobierno de la Educación; Combatir la Pobreza; Mejorar la Calidad de Vida de los Mexiquenses mediante la Transformación Positiva de su Entorno y Alcanzar una Sociedad más igualitaria a través de la atención a grupos en situación de vulnerabilidad.

Financiamiento para el Desarrollo

El Gobierno Estatal requiere de recursos financieros para fomentar el desarrollo. Debido a las metas y objetivos que se han establecido, cada peso que se presupueste debe asignarse y gastarse de manera eficiente. Los recursos deben dirigirse a proyectos que causen el mayor impacto en el bienestar de los mexiquenses.

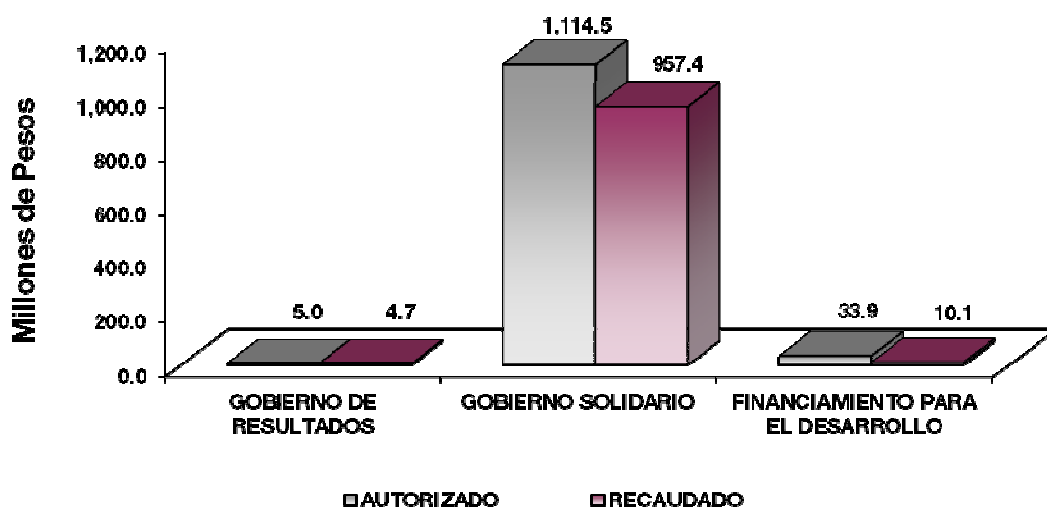
Colegio de Estudios Científicos y Tecnológicos del Estado de México

EGRESOS POR PILAR Y/O EJE TRANSVERSAL

(Miles de Pesos)

| PILAR Y/O EJE TRANSVERSAL | PRESUPUESTO 2018 | | | | EJERCIDO | VARIACIÓN | |
|-----------------------------------|------------------|-------------------------------|-------------------------------|--------------------|------------------|------------------|-------------|
| | PREVISTO | ASIGNACIONES Y/O AMPLIACIONES | REDUCCIONES Y/O DISMINUCIONES | TOTAL AUTORIZADO | | IMPORTE | % |
| Gobierno de Resultados | 5,011.9 | | | 5,011.9 | 4,670.5 | 341.4 | 6.8 |
| Gobierno Solidario | 961,026.6 | 268,625.9 | 115,173.9 | 1,114,478.6 | 957,366.6 | 157,112.0 | 14.1 |
| Financiamiento para el Desarrollo | | 33,914.6 | | 33,914.6 | 10,112.7 | 23,801.9 | 70.2 |
| T O T A L | 966,038.5 | 302,540.5 | 115,173.9 | 1,153,405.1 | 972,149.8 | 181,255.3 | 15.7 |

CECyTEM



FINALIDAD

GOBIERNO

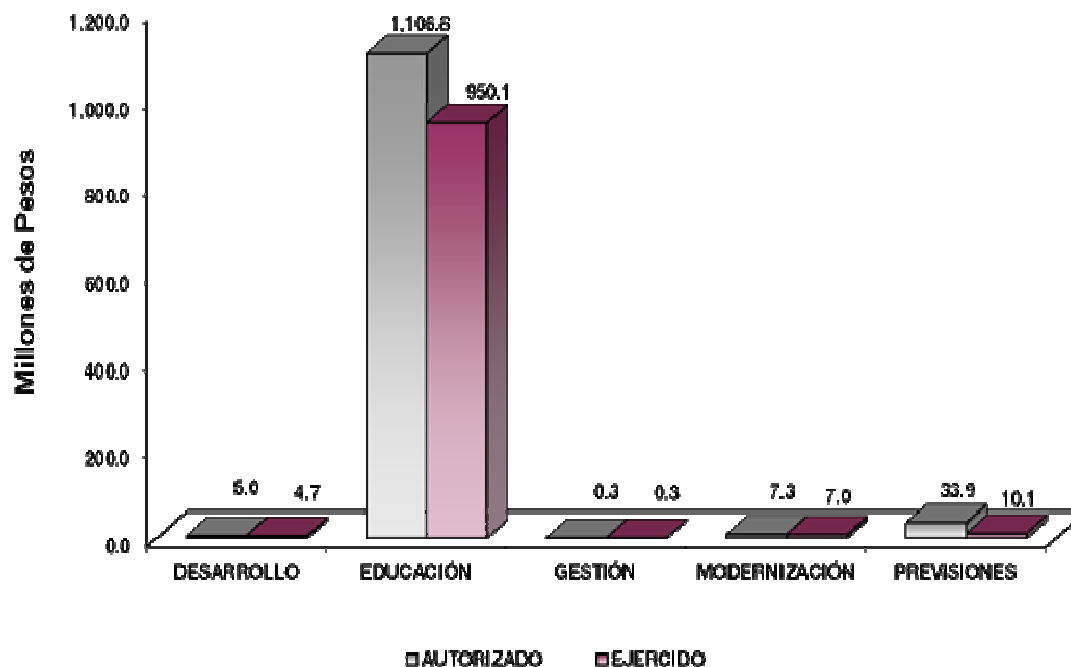
DESARROLLO SOCIAL

En esta finalidad se avanzará en la provisión de servicios a la población en materia de Protección Social, Educación, Salud, Vivienda y Servicios a la Comunidad, con lo que se apoyará fundamentalmente la consecución de las Metas Nacionales México Incluyente y México con Educación de Calidad.

El programa que desarrolló el Colegio de Estudios Científicos y Tecnológicos del Estado de México buscó cumplir los siguientes objetivos:

- Ampliar la cobertura de los servicios educativos, especialmente en los niveles medio superior y superior bajo criterios de flexibilidad y pertinencia.
- Fortalecer la vinculación entre la educación media superior y superior en sus diversas modalidades, con las necesidades sociales y del aparato productivo de la Entidad.

| Colegio de Estudios Científicos y Tecnológicos del Estado de México | | | | | | | |
|---|------------------|-------------------------------|-------------------------------|--------------------|------------------|-------------------|-------------|
| Egresos por Programa (Miles de Pesos) | | | | | | | |
| PROGRAMA | PREVISTO | PRESUPUESTO 2018 | | TOTAL AUTORIZADO | EJERCIDO | VARIACIÓN IMPORTE | VARIACIÓN % |
| | | ASIGNACIONES Y/O AMPLIACIONES | REDUCCIONES Y/O DISMINUCIONES | | | | |
| Desarrollo de la Función Pública y Ética en el Servicio Público | 5,011.9 | | | 5,011.9 | 4,670.5 | 341.4 | 6.8 |
| Educación Media Superior | 953,364.4 | 265,757.6 | 112,305.6 | 1,106,816.4 | 950,123.1 | 156,693.3 | 14.2 |
| Gestión de las Políticas Educativas | 321.3 | 164.4 | 164.4 | 321.3 | 292.7 | 28.6 | 8.9 |
| Modernización de la Educación | 7,340.9 | 2,703.9 | 2,703.9 | 7,340.9 | 6,950.8 | 390.1 | 5.3 |
| Previsiones para el pago de adeudos de ejercicios fiscales anteriores | | 33,914.6 | | 33,914.6 | 10,112.7 | 23,801.9 | 70.2 |
| TOTAL | 966,038.5 | 302,540.5 | 115,173.9 | 1,153,405.1 | 972,149.8 | 181,255.3 | 15.7 |



AVANCE OPERATIVO-PROGRAMÁTICO Y PRESUPUESTAL

La Educación Media Superior desempeña un papel relevante en el desarrollo de la entidad, como promotora de la participación creativa de las nuevas generaciones en la economía, el trabajo y la sociedad, en un marco de corresponsabilidad y compromiso social; por lo cual se busca crear condiciones para contar con una educación media superior de calidad, equitativa, suficiente y participativa, mediante la reforma de currículo y la introducción de diferentes elementos pedagógicos relacionados con la educación basada en el aprendizaje y una formación docente continua, diversa, flexible y congruente con los objetivos educativos.

Siendo los retos fundamentales la calidad en la educación y la docencia; la equidad en el acceso, cobertura educativa y un nuevo modelo educativo estatal con participación social, el Colegio adoptó la reforma curricular a fin de que responda a las necesidades de la entidad y de las nuevas exigencias del cambio tecnológico y la economía global y así contribuir a la solución de problemas regionales, desarrollando acciones que impulsen la actividad social, productiva y económica de la entidad.

Para el cumplimiento de las actividades educativas encomendadas, el Colegio de Estudios Científicos y Tecnológicos del Estado de México (CECyTEM) realizó las siguientes acciones:

GOBIERNO DE RESULTADOS

GOBIERNO

COORDINACIÓN DE LA POLÍTICA DE GOBIERNO.

01 03 04 01 DESARROLLO DE LA FUNCIÓN PÚBLICA Y ÉTICA EN EL SERVICIO PÚBLICO.

01 03 04 01 01 01 FISCALIZACIÓN, CONTROL Y EVALUACIÓN INTERNA DE LA GESTIÓN PÚBLICA.

Realizar Auditorías, con el Propósito de Verificar el Cumplimiento del Marco Normativo que Regula el Funcionamiento de las Dependencias y Organismos Auxiliares del Ejecutivo Estatal y los Ayuntamientos. En el ejercicio se proyectó realizar 3 auditorías ejecutándose 3; lo que representó un 100 por ciento de cumplimiento, las cuales se realizaron con el alcance que se consideró necesario para verificar el cumplimiento a disposiciones normativas en el ejercicio del presupuesto del Colegio (auditoría financiera), así como a las funciones, programas, objetivos, procedimientos y controles internos de las unidades administrativas que integran el Organismo (Auditoría Administrativa).

Realizar Evaluaciones para Determinar el Grado de Eficacia y Eficiencia en los Procesos, así como en el Desempeño Institucional de las Dependencias y Organismos Auxiliares del Ejecutivo Estatal. En 2018 se programó realizar una evaluación, misma que se desarrolló, lo que representó un 100 por ciento de cumplimiento.

Realizar Inspecciones a Rubros Específicos en las Dependencias, Organismos Auxiliares del Ejecutivo Estatal y en su caso Ayuntamientos, con el Propósito de Constatar el Cumplimiento del Marco Normativo que lo Regula. En el ejercicio 2018 se programó realizar 31 inspecciones, ejecutándose 31, lo que representó un 100 por ciento de cumplimiento.

Participar en Testificaciones, con el Propósito de Asegurarse que los Actos Administrativos se Realicen Conforme a la Normatividad Vigente. De acuerdo al Programa de Trabajo el Órgano Interno de Control del Colegio, programó realizar en el ejercicio 2018, 56 testificaciones alcanzando 56; lo que representó un 100 por ciento de cumplimiento.

Participación del Órgano Interno de Control en Reuniones que por Mandato Legal o Disposición Administrativa así lo Requiera. Con base en el Programa de Trabajo del Órgano Interno de Control, se programó para el ejercicio 2018 participar en 116 sesiones de Órganos de Gobierno y Colegiados logrando 122; lo que representó un 105.2 por ciento de cumplimiento, esto como resultado de la convocatoria realizada para participar en reuniones derivadas de procedimientos adquisitivos.

Implementar la Metodología del Modelo de Control Interno (MICI), con el Propósito de Coadyuvar al Cumplimiento de los Objetivos y Metas Institucionales de las Dependencias y Organismos Auxiliares del Ejecutivo Estatal. En el año que se informa, se proyectó la implementación de un Proyecto MICI, mismo que no fue posible realizar, sin embargo, este se reprogramó para llevarse a cabo en 2019.

01 03 04 01 02 01 RESPONSABILIDADES ADMINISTRATIVAS

Resolver Procedimientos Administrativos, Disciplinarios y Resarcitorios. De acuerdo al programa de Trabajo el Órgano Interno de Control del CECyTEM, programó para el ejercicio 2018 resolver 1 procedimiento a 1 servidor público; mismo que no se realizó, derivado de que no fue posible notificar al servidor público que omitió la presentación de la manifestación de bienes.

GOBIERNO SOLIDARIO

DESARROLLO SOCIAL

EDUCACIÓN

02 05 02 01 EDUCACIÓN MEDIA SUPERIOR

02 05 02 01 01 02 BACHILLERATO TECNOLÓGICO

Asegurar la Atención de los Alumnos Egresados de Secundaria, Mediante la Oferta Educativa en las Modalidades Escolarizada y a Distancia con las Mismas Oportunidades y con Equidad. La demografía constituye una de las variables altamente influyentes en el comportamiento de la matrícula del sistema educativo en todos sus niveles. La composición demográfica y el grado de escolaridad de la población exigen una reflexión profunda sobre las grandes orientaciones del desarrollo futuro de las instituciones de educación media superior.

Para el inicio del ciclo escolar 2017-2018 el Colegio programó atender una matrícula de 40 mil 298 alumnos en sus 60 planteles, de los cuales se matriculó a 39 mil 20; lo que representó un 96.8 por ciento de cumplimiento.

Motivar a los Alumnos para la Permanencia Escolar en Bachillerato Tecnológico, con Acciones Estratégicas. El indicador relaciona al número de alumnos que abandonan definitivamente sus estudios antes de finalizar el ciclo escolar. Para el presente Ciclo Escolar la cifra estimada de alumnos que se previó fue de 5 mil 710 alcanzando 5 mil 293 lo que representó un 92.7 por ciento. En tal sentido el Colegio continuará realizando diversas acciones que permitan continuar disminuyendo este indicador, entre las que tenemos el programa de reforzamiento académico, tutorías, el otorgamiento de becas, asesorías grupales e individuales, orientación vocacional, entre otras.

Lograr que los Alumnos Concluyan sus Estudios en el Periodo Establecido. La eficiencia terminal, es el reflejo del trabajo académico-institucional generado en los planteles, a través del cual se recibe, forma y devuelve a la sociedad un número determinado de alumnos egresados, capaces de incorporarse al sector productivo en el área en la que fueron formados o continuar sus estudios en el nivel superior. La finalidad del Colegio es formar técnicos de alta competitividad y calidad académica; para lograr este objetivo, se requiere del apoyo de docentes y directivos, quienes son los encargados de realizar diversas acciones para favorecer el aprendizaje escolar y facilitar la estancia de los alumnos en la institución.

La cifra proyectada al finalizar el ciclo escolar eran de 10 mil 316 alumnos egresados logrando este cometido el mismo número lo que representó un 100 por ciento de cumplimiento, en tal sentido, el Colegio continuará con la aplicación de diversos programas como el reforzamiento académico, tutorías, orientación vocacional y el otorgamiento de becas, a fin de lograr la permanencia y conclusión de estudios.

Obtener el Título en Bachillerato Tecnológico. Actualmente la titulación es uno de los indicadores más importantes del Colegio, permite identificar a todos aquellos alumnos que logran obtener un título de técnico en la carrera que cursaron; este hecho pone de manifiesto el interés de los egresados de incorporarse al sector productivo. A partir del año 2007, se han promovido las opciones de titulación disponibles, destacando la implementación de seminarios de titulación.

Se proyectó que de los 10 mil 316 egresados se titularan 7 mil 708, esto como resultado de las opciones de titulación ofertadas, logrando este cometido 7 mil 434 alumnos, lo que representó un 96.4 por ciento de cumplimiento.

Realizar Programas Tutoriales para la Atención de Alumnos de Educación Media Superior. La implementación del programa integral de tutorías en el Colegio tiene como objetivo el acompañamiento del alumno durante su formación a fin de incrementar la permanencia y conclusión de estudios, se lleva a cabo en el esquema grupal e individual y está encaminado al desarrollo de las competencias genéricas; que son

aquellas que se desarrollarán de manera transversal en todas las asignaturas del mapa curricular y permiten al estudiante comprender su mundo e influir en él, le brindan autonomía en el proceso de aprendizaje y favorecen el desarrollo de relaciones armónicas con quienes les rodean. Así como las competencias disciplinares refieren los mínimos necesarios de cada campo disciplinar para que los estudiantes se desarrollen en diferentes contextos y situaciones a lo largo de la vida. Y las competencias profesionales los preparan para desempeñarse en su vida laboral con mayores posibilidades de éxito.

Con el desarrollo de los programas tutoriales se pretende que el alumno adquiera conocimientos, comprenda conceptos y sea capaz de aplicarlos.

En 2018 se proyectó atender al menos a 40 mil 298 alumnos beneficiando a 39 mil 20 lo que representó un 96.8 por ciento de cumplimiento, esto como resultado de diversas estrategias que se aplicaron para que el docente participará en el programa, permitiendo con ello lograr la permanencia y conclusión de estudios de un número mayor de alumnos.

Elevar el Nivel de Aprobación como Resultado del Trabajo de Academias y Programas de Apoyo Integral. La aprobación se define como el total de alumnos que han acreditado satisfactoriamente las evaluaciones establecidas en los planes y programas de estudio. Es decir, es el porcentaje de alumnos promovidos al siguiente grado al final del ciclo escolar.

La información proporcionada por este indicador es un elemento importante que interviene al momento de analizar el rendimiento escolar, asimismo, permite evaluar la eficiencia del sistema educativo.

Para el Ciclo Escolar 2017-2018 la cifra estimada de alumnos que se prevé aprobarán satisfactoriamente sus estudios fue de 34 mil 9 alumnos; logrando este cometido la misma cifra, lo que representa un 100 por ciento de cumplimiento, en tal sentido se continuará realizando diversas acciones que permitan incrementar este indicador, dentro de las que destacan el programa de reforzamiento académico, tutorías, el otorgamiento de becas, asesorías grupales e individuales, entre otras.

Inscribir Alumnos de Nuevo Ingreso en Bachillerato Tecnológico. Uno de los compromisos del Gobierno Estatal y Federal, es impulsar la educación media superior y ampliar bajo criterios de equidad la cobertura de los servicios educativos, atendiendo las características y prioridades regionales; en tal sentido el Colegio brinda una oferta educativa en función de las nuevas exigencias del cambio tecnológico, aprovechando la capacidad instalada, fortaleciendo el acceso, permanencia y conclusión de los estudios en el sistema de enseñanza media superior; brindando una educación de calidad orientada al desarrollo de competencias mediante la aplicación de planes y programas de estudio que aseguren la relevancia y pertinencia del aprendizaje, la vigencia del conocimiento y la congruencia con el modelo pedagógico.

Para el inicio del ciclo escolar 2017-2018 el Colegio programó atender a 16 mil 552 alumnos de nuevo ingreso en sus 60 planteles, de los cuales se matriculó a 15 mil 537, lo que representó un 93.9 por ciento de cumplimiento.

Llevar a Cabo un Seguimiento de Egresados con el Fin de Conocer el Destino de los Alumnos que Concluyen la Educación Media Superior. El propósito fundamental del seguimiento de egresados en el Colegio es conocer la situación actual de sus egresados, la calidad de los programas de estudio, la actividad profesional que desempeñan y las necesidades que demanda el mercado de trabajo en su contexto social y laboral; para ello es necesario realizar una evaluación de las actividades de los egresados con relación a los estudios, la actividad profesional, el campo de acción, las posibles desviaciones profesionales y sus causas, la ubicación en el mercado de trabajo y la formación académica posterior alcanzada.

El Colegio estimó dar seguimiento a 2 mil 400 alumnos, logrando aplicar el instrumento a 2 mil 231 lo que representó un 93 por ciento de seguimiento.

Los Alumnos que Egresan de Educación Media Superior, Cuentan con Competencias Genéricas y Disciplinarias para Incorporarse al Nivel Superior. Las competencias disciplinarias básicas procuran expresar las capacidades que se considera que todos los estudiantes deben adquirir, independientemente

del programa académico que cursen y la trayectoria académica o laboral que elijan al terminar sus estudios de bachillerato, además de ser congruentes con el perfil del egresado de la educación media superior, en tal sentido el Colegio previó que en 2018 de los 10 mil 316 egresados al menos 4 mil 664 se incorporaran al nivel superior, logrando este cometido la misma cifra, lo que representó un 100 por ciento de cumplimiento, esto como resultado del interés del egresado por incorporarse al nivel superior.

02 05 06 01 GESTIÓN DE LAS POLÍTICAS EDUCATIVAS

02 05 06 01 02 04 VINCULACIÓN CON EL SECTOR PRODUCTIVO.

Integrar Estudiantes al Programa de Educación Dual. Este programa está dirigido a estudiantes de nivel medio superior técnico y superior, que cursen programas de educación científica y tecnológica dual en el Estado de México, en el que se ofrecen becas que consisten en un apoyo económico complementario que se otorga para las aplicaciones prácticas de conocimientos, adquisición de habilidades y competencias en empresas.

El Colegio previó incorporar a 62 estudiantes al Programa de Educación Dual, logrando la incorporación de 56 estudiantes, lo que representó un 90.3 por ciento de cumplimiento.

Crear Convenios para Vincular con los Sectores Público, Privado y Social a los Alumnos de Bachillerato Tecnológico. Uno de los componentes más importantes de la Educación Media Superior Tecnológica es la Vinculación que debe existir entre los planteles y el sector productivo, privado y social del entorno, a fin de lograr la asignación de espacios donde el alumno puede obtener la experiencia necesaria para su formación profesional, de ahí que la vinculación deba ser permanente.

La vinculación se concreta en acciones conjuntas para realizar prácticas escolares por parte del alumnado, la elaboración de productos tecnológicos y la adaptación de tecnología, entre otras.

La extensión es un elemento importante ya que establece una relación armónica entre la adquisición de conocimientos y la formación personal del alumno, lo cual le permitirá una vida sana y de adaptación a la sociedad en general.

Para este ejercicio el Colegio previó la firma de 55 convenios, logrando la suscripción de la misma cifra, lo que representó un 100 por ciento de cumplimiento.

02 05 06 02 MODERNIZACIÓN DE LA EDUCACIÓN

02 05 06 02 01 01 FORTALECIMIENTO DE LA CALIDAD EDUCATIVA.

Fortalecer el Dominio del Idioma Inglés en los Alumnos de Educación Media Superior. El lenguaje es un componente esencial en el desarrollo. A través de él, los individuos pueden comunicar en diversos entornos sus necesidades reales y tener acceso a la información que les asista en la toma de las decisiones para encontrar posibles soluciones a problemas o a requerimientos propios. Más allá del aprendizaje de un lenguaje propio o lengua materna, aprender una segunda lengua extranjera, que permite trascender las fronteras de la educación y de la cultura, facilitando además el acceso a mejores oportunidades de negocios, de empleo y, en general, la positiva convivencia y entendimiento entre individuos de distintas naciones y culturas, lo que facilita a la vez propagar los valores de la tolerancia intercultural. Para el 2018, se previó que 40 mil 298 alumnos cursaran la materia de inglés, logrando este cometido 39 mil 20; lo que representó un 96.8 por ciento de cumplimiento.

Capacitar a los Docentes que Imparten el Idioma Inglés en Educación Media Superior. Prioridad mundial es el idioma inglés, posicionado como el segundo idioma más hablado en el mundo. El conocimiento y el uso efectivo de esta lengua extranjera, constituye una herramienta esencial para enfrentar nuevos retos y adquirir múltiples oportunidades, por ello el Colegio promueve capacitar en el área del dominio lingüístico y en metodologías para la enseñanza a la población docente de inglés en pro del alumnado. El Colegio previó capacitar a 130 docentes, logrando este cometido 124 lo que representó un 95.4 por ciento de cumplimiento.

Actualizar al Personal Docente, Directivo y Administrativo de Educación Media Superior para Brindar Educación de Calidad. Es conveniente que el docente posea los atributos elementales que le permitan tener un óptimo desempeño académico, de igual forma es pertinente que el personal directivo y administrativo continúe con programas de actualización, por ello el Colegio fomenta el desarrollo profesional de docentes, directivos y administrativos a través de una formación continua, diversa, flexible y congruente con los objetivos educativos, para este año se previó 1 mil 697 personas tomaran al menos un curso de capacitación, beneficiando a 1 mil 741, lo que representó un 102.6 por ciento de cumplimiento, esto como resultado de la implementación del nuevo modelo educativo, lo que generó la necesidad de capacitar a los docentes y directivos no solo en los componentes básico y profesional, sino también en los requerimientos del Modelo antes referido.

Implementar Acciones para Mejorar el Nivel de Logro de Aprendizaje de los Alumnos en Lenguaje y Comunicación y Matemáticas en apego al Desarrollo del Proyecto “Difusión y uso de los resultados de PLANEA ELCE en Educación Media Superior (PROEME 5)”. Uno de los grandes propósitos de la política educativa es garantizar que todos los estudiantes, independientemente de su procedencia y del contexto socioeconómico y cultural en el que viven, reciban en la escuela una educación de alta calidad que contribuya al desarrollo de las competencias necesarias para vivir, convivir, ser productivos en todos los ámbitos y seguir aprendiendo a lo largo de la vida, que no se limiten a acumular conocimientos, sino que aprendan lo que es pertinente para su vida y puedan aplicarlo para solucionar problemas nuevos en situaciones cotidianas.

Para este año el Colegio previó el desarrollo de 7 acciones, dando cumplimiento al 100 por ciento de lo programado.

Fomentar una Cultura Emprendedora en los Alumnos de 5° Semestre de Bachillerato Tecnológico. Como parte del proceso enseñanza-aprendizaje, el Colegio forma a los estudiantes en competencias para una proyección de vida emprendedora a fin de que la población juvenil tenga las herramientas y escriba su propia historia de éxito.

Para este año se proyectó que 10 mil alumnos participaran en conferencias sobre el fomento de la cultura emprendedora logrando este cometido la misma cifra, lo que representó un 100 por ciento de cumplimiento.

02 05 06 02 01 04 TECNOLOGÍA APLICADA A LA EDUCACIÓN.

Capacitar a Docentes en el Uso de las TIC'S en Educación Media Superior. Los profesores iniciaron con la formación y capacitación en el uso de las TIC's, con la intención de mejorar su práctica docente y que ésta impacte en el proceso de enseñanza-aprendizaje.

De lo anterior, se desprende la necesidad de que quienes imparten la enseñanza sean profesionales que estén al día en las más recientes innovaciones en su campo pedagógico-didáctico, disciplinar, de innovación de aprendizajes y el uso de tecnologías en educación. El Colegio previó que 120 docentes se capacitaran en el uso de las TIC's, logrando este cometido 129, lo que representó un 107.5 por ciento de cumplimiento.

Lograr la Certificación de Procesos de Docentes en el Uso de las TIC's en Educación Media Superior. El objetivo de la certificación es proporcionar a los docentes de educación media superior los elementos teóricos, técnicos y metodológicos para desarrollar habilidades digitales que permitan el uso adecuado de los recursos tecnológicos en el aula logrando en los alumnos aprendizajes significativos. El Colegio previó la certificación de 360 procesos de docentes, logrando 387 lo que representó un 107.5 por ciento de cumplimiento.

Lograr la Certificación de Procesos de Alumnos en el Uso de las TIC's en Educación Media Superior. La certificación de alumnos en el uso de las TIC's les proporciona un valor añadido a su título o grado académico y por otra parte es una posibilidad para que los alumnos acrediten una competencia, que de forma habitual el mercado exige para acceder a un primer puesto de trabajo. El Colegio promueve entre sus

alumnos próximos a egresar la certificación, para este año se estimó la certificaran en 8 mil 1 procesos de alumnos, logrando la certificación de 8 mil 97 procesos lo que representó 101.2 por ciento de cumplimiento.

02 05 06 02 01 05 CONVIVENCIA ESCOLAR SIN VIOLENCIA.

Ejecutar Acciones para la Prevención de la Violencia Escolar de Educación Media Superior. La agresividad en el ser humano como en otras especies, es una reacción innata que surge ante determinados estímulos del medio ambiente, con el único afán de supervivencia. En cambio, la violencia, surge como una conducta que busca causar daño, una intención destructiva dirigida hacia algo o alguien.

Dentro de la clasificación de la violencia existe la llamada violencia escolar, de la cual se desprenden una serie de conductas específicas a la que ha denominado Bullying (acoso escolar).

A fin de disminuir la violencia escolar, el Colegio colabora de forma interdisciplinaria en la implementación de acciones a corto y mediano plazo, que coadyuvan en la prevención de conductas de abuso entre la comunidad escolar, para incidir positivamente en la calidad educativa de los planteles dependientes del Organismo. En tal sentido, se implementan algunas acciones, dentro de las que destacan la impartición de pláticas con temas relacionados a la prevención de la violencia escolar.

Para 2018 el Colegio previó realizar 120 acciones, logrando la misma cifra, lo que representó un 100 por ciento de cumplimiento.

| Colegio de Estudios Científicos y Tecnológicos del Estado de México | | | | | | | | | | | | | |
|---|-----|----|----|----|----|---|------------------|-------------|------------|----------|------------------|----------|------|
| Avance Operativo - Programático y Presupuestal | | | | | | | | | | | | | |
| Enero - Diciembre de 2018 | | | | | | | | | | | | | |
| M E T A S | | | | | | P R E S U P U E S T O 2018 (Miles de Pesos) | | | | | | | |
| FIN | FUN | SF | PP | SP | Pr | DESCRIPCIÓN | UNIDAD DE MEDIDA | PROGRA-MADO | ALCAN-ZADO | AVANCE % | AUTORIZADO ANUAL | EJERCIDO | % |
| GOBIERNO DE RESULTADOS | | | | | | | | | | | | | |
| GOBIERNO | | | | | | | | | | | | | |
| COORDINACIÓN DE LA POLÍTICA DE GOBIERNO | | | | | | | | | | | | | |
| 01 | 03 | 04 | 01 | | | DESARROLLO DE LA FUNCIÓN PÚBLICA Y ÉTICA EN EL SERVICIO PÚBLICO | | | | | 5,011.9 | 4,670.5 | 93.2 |
| 01 | 03 | 04 | 01 | 01 | 01 | FISCALIZACIÓN, CONTROL Y EVALUACIÓN INTERNA DE LA GESTIÓN PÚBLICA | | | | | 4,839.6 | 4,644.2 | 96.0 |
| | | | | | | Realizar Auditorías, con el Propósito de Verificar el Cumplimiento del Marco Normativo que Regula el Funcionamiento de las Dependencias y Organismos Auxiliares del Ejecutivo Estatal y los Ayuntamientos | Auditoría | 3 | 3 | 100 | | | |
| | | | | | | Realizar Evaluaciones para Determinar el Grado de Eficacia y Eficiencia en los Procesos, así como en el Desempeño Institucional de las Dependencias y Organismos Auxiliares del Ejecutivo Estatal | Evaluación | 1 | 1 | 100 | | | |
| | | | | | | Realizar Inspecciones a Rubros Específicos en las Dependencias, Organismos Auxiliares del Ejecutivo Estatal y en su caso Ayuntamientos, con el Propósito de Constatar el Cumplimiento del Marco Normativo que lo Regula | Inspección | 31 | 31 | 100 | | | |
| | | | | | | Participar en Testificaciones con el Propósito de Asegurarse que los Actos Administrativos se Realicen Conforme a la Normatividad Vigente | Testificación | 56 | 56 | 100 | | | |

CECyTEM

| FIN | FUN | SF | PP | SP | Pr | DESCRIPCIÓN | M E T A S | | | P R E S U P U E S T O 2 0 1 8 (Miles de Pesos) | | | |
|-----|-----|----|----|----|----|---|------------------|--------------|-------------|---|------------------|-----------|------|
| | | | | | | | UNIDAD DE MEDIDA | PROGRA- MADO | ALCAN- ZADO | AVANCE % | AUTORIZADO ANUAL | EJERCIDO | % |
| | | | | | | Participación del Órgano Interno de Control en Reuniones que por Mandato Legal o Disposición Administrativa así lo Requiera | Sesión | 116 | 122 | 105.2 | | | |
| | | | | | | Implementar la Metodología del Modelo de Control Interno (MICI), con el Propósito de Coadyuvar al Cumplimiento de los Objetivos y Metas Institucionales de las Dependencias y Organismos Auxiliares del Ejecutivo Estatal | Proyecto | 1 | | | | | |
| 01 | 03 | 04 | 01 | 02 | 01 | RESPONSABILIDADES ADMINISTRATIVAS | | | | | 172.3 | 26.3 | 15.3 |
| | | | | | | Resolver Procedimientos Administrativos Disciplinarios y Resarcitorios | Servidor Público | 1 | | | | | |
| | | | | | | GOBIERNO SOLIDARIO | | | | | | | |
| | | | | | | DESARROLLO SOCIAL | | | | | | | |
| | | | | | | EDUCACIÓN | | | | | | | |
| 02 | 05 | 02 | 01 | | | EDUCACIÓN MEDIA SUPERIOR | | | | | 1,106,816.4 | 950,123.1 | 85.8 |
| 02 | 05 | 02 | 01 | 01 | 02 | BACHILLERATO TECNOLÓGICO | | | | | 1,106,816.4 | 950,123.1 | 85.8 |
| | | | | | | Asegurar la Atención de los Alumnos Egresados de Secundaria, Mediante la Oferta Educativa en las Modalidades Escolarizada y a Distancia con las Mismas Oportunidades y con Equidad | Alumno | 40,298 | 39,020 | 96.8 | | | |
| | | | | | | Motivar a los Alumnos para la Permanencia Escolar en Bachillerato Tecnológico, con Acciones Estratégica | Alumno | 5,710 | 5,293 | 92.7 | | | |
| | | | | | | Lograr que los Alumnos Concluyan sus Estudios en el Periodo Establecido | Alumno | 10,316 | 10,316 | 100 | | | |
| | | | | | | Obtener el Título en Bachillerato Tecnológico | Alumno | 7,708 | 7,434 | 96.4 | | | |
| | | | | | | Realizar Programas Tutoriales para la Atención de Alumnos de Educación Media Superior | Alumno | 40,298 | 39,020 | 96.8 | | | |
| | | | | | | Elevar el Nivel de Aprobación como Resultado del Trabajo de las Academias y Programas de Apoyo Integral | Alumno | 34,009 | 34,009 | 100 | | | |
| | | | | | | Inscribir Alumnos de Nuevo Ingreso en Bachillerato Tecnológico | Alumno | 16,552 | 15,537 | 93.9 | | | |
| | | | | | | Llevar a Cabo un Seguimiento de Egresados con el Fin de Conocer el Destino de los Alumnos que Concluyen la Educación Media Superior | Alumno | 2,400 | 2,231 | 93 | | | |
| | | | | | | Los Alumnos que Egresan de Educación Media Superior, Cuentan con Competencias Genéricas y Disciplinarias para Incorporarse al Nivel Superior | Egresado | 4,664 | 4,664 | 100 | | | |
| 02 | 05 | 06 | 01 | | | GESTIÓN DE LAS POLÍTICAS EDUCATIVAS | | | | | 321.3 | 292.7 | 91.1 |
| 02 | 05 | 06 | 01 | 02 | 04 | VINCULACIÓN CON EL SECTOR PRODUCTIVO | | | | | 321.3 | 292.7 | 91.1 |
| | | | | | | Integrar Estudiantes al Programa de Educación Dual | Estudiante | 62 | 56 | 90.3 | | | |
| | | | | | | Crear Convenios para Vincular con los Sectores Público, Privado y Social a los Alumnos de Bachillerato Tecnológico | Convenio | 55 | 55 | 100 | | | |
| | | | | | | Fortalecer el Dominio del Idioma Inglés en los Alumnos de Educación Media Superior | Alumno | 40,298 | 39,020 | 96.8 | | | |
| | | | | | | Capacitar a los Docentes que Imparten el Idioma Inglés en Educación Media Superior | Docente | 130 | 124 | 95.4 | | | |
| | | | | | | Actualizar al Personal Docente, Directivo y Administrativo de Educación Media Superior, para Brindar Educación de Calidad | Persona | 1,697 | 1,741 | 102.6 | | | |

CUENTA PÚBLICA DEL GOBIERNO, ORGANISMOS AUXILIARES Y AUTÓNOMOS DEL ESTADO DE MÉXICO 2018

| FIN | FUN | SF | PP | SP | Pr | DESCRIPCIÓN | M E T A S | | | P R E S U P U E S T O 2 0 1 8 (Miles de Pesos) | | | |
|------------------|-----|----|----|----|----|---|------------------|--------------|-------------|---|--------------------|------------------|-------------|
| | | | | | | | UNIDAD DE MEDIDA | PROGRA- MADO | ALCAN- ZADO | AVANCE % | AUTORIZADO ANUAL | EJERCIDO | % |
| 02 | 05 | 06 | 02 | | | MODERNIZACIÓN DE LA EDUCACIÓN | | | | | 7,340.9 | 6,950.8 | 11.4 |
| 02 | 05 | 06 | 02 | 01 | 01 | FORTALECIMIENTO DE LA CALIDAD EDUCATIVA | | | | | 162.9 | 18.5 | 11.4 |
| | | | | | | Implementar Acciones Para Mejorar el Nivel de Logro de Aprendizaje de los Alumnos en Lenguaje y Comunicación y Matemáticas, en Apego al Desarrollo del Proyecto "Difusión y Uso de los Resultados de PLANEA ELCE en Educación Media Superior (PROEME 5) | Acción | 7 | 7 | 100 | | | |
| | | | | | | Fomentar una Cultura Emprendedora en los Alumnos del 5o. Semestre de Bachillerato Tecnológico | Alumno | 10,000 | 10,000 | 100 | | | |
| 02 | 05 | 06 | 02 | 01 | 04 | TECNOLOGÍA APLICADA A LA EDUCACIÓN | | | | | 4,342.0 | 4,292.8 | 98.9 |
| | | | | | | Capacitar a Docentes en el Uso de las TIC'S en Educación Media Superior | Docente | 120 | 129 | 107.5 | | | |
| | | | | | | Lograr la Certificación de Procesos de Docentes en el Uso de las TIC's en Educación Media Superior | Proceso | 360 | 387 | 107.5 | | | |
| | | | | | | Lograr la Certificación de Procesos de Alumnos en el Uso de las TIC's en Educación Media Superior | Proceso | 8,001 | 8,097 | 101.2 | | | |
| 02 | 05 | 06 | 02 | 01 | 05 | CONVIVENCIA ESCOLAR SIN VIOLENCIA | | | | | 2,836.0 | 2,639.5 | 93.1 |
| | | | | | | Ejecutar Acciones para la Prevención de la Violencia Escolar de Educación Media Superior | Acción | 120 | 120 | 100 | | | |
| | | | | | | FINANCIAMIENTO PARA EL DESARROLLO | | | | | | | |
| | | | | | | OTRAS NO CLASIFICADAS EN FUNCIONES ANTERIORES | | | | | | | |
| | | | | | | ADEUDOS DE EJERCICIOS FISCALES ANTERIORES | | | | | | | |
| 04 | 04 | 01 | 01 | | | PREVISIONES PARA EL PAGO DE ADEUDOS DE EJERCICIOS FISCALES ANTERIORES | | | | | 33,914.6 | 10,112.7 | 29.8 |
| 04 | 04 | 01 | 01 | 01 | 01 | PASIVOS DERIVADOS DE EROGACIONES DEVENGADAS Y PENDIENTES DE EJERCICIOS ANTERIORES | | | | | 33,914.6 | 10,112.7 | 29.8 |
| | | | | | | Registrar el Pago de Adeudos de Ejercicios Fiscales Anteriores | Documento | 1 | 1 | 100 | | | |
| T O T A L | | | | | | | | | | | 1,153,405.1 | 972,149.8 | 84.3 |
| | | | | | | | | | | | ===== | ===== | |

ANEXOS ESTABLECIDOS EN DIFERENTES ORDENAMIENTOS

**Relación de Bienes Inmuebles que Componen el Patrimonio
Cuenta Pública al 31 de Diciembre de 2018
(Miles de Pesos)**

Ente Público: Colegio de Estudios Científicos y Tecnológicos del Estado de México

| Código | Descripción de Bienes Inmuebles | * Valor en Libros |
|---------------|--|--------------------------|
| | TERRENOS | 309,688.4 |
| | EDIFICIOS NO HABITACIONALES | 748,520.2 |
| | CONSTRUCCIONES EN PROCESO | 142,919.6 |
| | TOTAL | 1,201,128.2 |

**Relación de Bienes Muebles que Componen el Patrimonio
Cuenta Pública al 31 de Diciembre de 2018
(Miles de Pesos)**

Ente Público: Colegio de Estudios Científicos y Tecnológicos del Estado de México

| Código | Descripción de Bienes Muebles | Valor en Libros |
|---------------|---|------------------------|
| | MOBILIARIO Y EQUIPO DE ADMINISTRACIÓN | 302,477.9 |
| | MOBILIARIO Y EQUIPO EDUCACIONAL Y RECREATIVO | 21,082.1 |
| | EQUIPO E INSTRUMENTAL MÉDICO Y DE LABORATORIO | 114,758.8 |
| | EQUIPO DE TRANSPORTE | 17,922.3 |
| | EQUIPO DE DEFENSA Y SEGURIDAD | 13.5 |
| | MAQUINARIA, OTROS EQUIPOS Y HERRAMIENTAS | 44,574.2 |
| | COLECCIONES, OBRAS DE ARTE Y OBJETOS VALIOSOS | 107.3 |
| | T O T A L | 500,936.1 |

**Colegio de Estudios Científicos y Tecnológicos del Estado de México
Cuenta Pública al 31 de Diciembre de 2018**

Relación de Cuentas Bancarias Productivas Específicas

| Fondo, Programa o Convenio | Datos de la Cuenta Bancaria | |
|--|-----------------------------|-------------------|
| | Institución Bancaria | Número de Cuentas |
| Pagadora | Bancomer | 770 |
| SIIGEM | Bancomer | 762 |
| Becalos | Bancomer | 810 |
| Ingresos Federales | Bancomer | 378 |
| FAM 2014 | Bancomer | 176 |
| Proyectos Federales 2016 | Bancomer | 813 |
| Subsidio Federal 2017 | Bancomer | 927 |
| Pagadora | Banorte | 319 |
| Fondo Compl P/Inc SNB | Banorte | 230 |
| Infraestructura 2008 | Banorte | 944 |
| Infraestructura 2010 | Banorte | 953 |
| Infraestructura 2011 | Banorte | 962 |
| Infraestructura 2012 | Banorte | 277 |
| Programa a la Expansión Educativa 2013 | Scotiabank | 196 |
| Infraestructura Gasto Corriente | Santander | 800 |
| Subsidio Federal 2018 | Santander | 422 |
| FAM 2015 | Scotiabank | 246 |

FORMATOS PARA EL CUMPLIMIENTO DE LA LEY DE DISCIPLINA FINANCIERA DE LAS ENTIDADES FEDERATIVAS Y LOS MUNICIPIOS

CECyTEM

| Colegio de Estudios Científicos y Tecnológicos del Estado de México | | | | | |
|--|--------------------|--------------------|--|--------------------|--------------------|
| Estado de Situación Financiera Detallado | | | | | |
| Al 31 de Diciembre de 2018 y 2017 | | | | | |
| (CIFRAS EN MILES DE PESOS) | | | | | |
| Concepto | 2018 | 2017 | Concepto | 2018 | 2017 |
| ACTIVO | | | PASIVO | | |
| Activo Circulante | | | Pasivo Circulante | | |
| a. Efectivo y Equivalentes (a=a1+a2+a3+a4+a5+a6+a7) | 9,680.6 | 3,181.0 | a. Cuentas por Pagar a Corto Plazo (a=a1+a2+a3+a4+a5+a6+a7+a8+a9) | 61,253.6 | 44,601.1 |
| a1) Efectivo | | | a1) Servicios Personales por Pagar a Corto Plazo | | |
| a2) Bancos/Tesorería | 9,680.6 | 3,181.0 | a2) Proveedores por Pagar a Corto Plazo | 19,313.7 | 6.6 |
| a3) Bancos/Dependencias y Otros | | | a3) Contratistas por Obras Públicas por Pagar a Corto Plazo | | |
| a4) Inversiones Temporales (Hasta 3 Meses) | | | a4) Participaciones y Aportaciones por Pagar a Corto Plazo | | |
| a5) Fondos con Afectación Específica | | | a5) Transferencias Otorgadas por Pagar a Corto Plazo | | |
| a6) Depósitos de Fondos de Terceros en Garantía y/o Administración | | | a6) Intereses, Comisiones y Otros Gastos de la Deuda Pública por Pagar a Corto Plazo | | |
| a7) Otros Efectivos y Equivalentes | | | a7) Retenciones y Contribuciones por Pagar a Corto Plazo | 19,772.7 | 16,232.8 |
| b. Derechos a Recibir Efectivo o Equivalentes (b=b1+b2+b3+b4+b5+b6+b7) | 253,541.6 | 185,269.7 | a8) Devoluciones de la Ley de Ingresos por Pagar a Corto Plazo | | |
| b1) Inversiones Financieras de Corto Plazo | 173,597.4 | 146,230.3 | a9) Otras Cuentas por Pagar a Corto Plazo | 22,667.2 | 28,361.7 |
| b2) Cuentas por Cobrar a Corto Plazo | 79,769.0 | 38,980.8 | b. Documentos por Pagar a Corto Plazo (b=b1+b2+b3) | | |
| b3) Deudores Diversos por Cobrar a Corto Plazo | 175.2 | 58.6 | b1) Documentos Comerciales por Pagar a Corto Plazo | | |
| b4) Ingresos por Recuperar a Corto Plazo | | | b2) Documentos con Contratistas por Obras Públicas por Pagar a Corto Plazo | | |
| b5) Deudores por Anticipos de la Tesorería a Corto Plazo | | | b3) Otros Documentos por Pagar a Corto Plazo | | |
| b6) Préstamos Otorgados a Corto Plazo | | | c. Porción a Corto Plazo de la Deuda Pública a Largo Plazo (c=c1+c2) | | |
| b7) Otros Derechos a Recibir Efectivo o Equivalentes a Corto Plazo | | | c1) Porción a Corto Plazo de la Deuda Pública | | |
| c. Derechos a Recibir Bienes o Servicios (c=c1+c2+c3+c4+c5) | 875.7 | 81.6 | c2) Porción a Corto Plazo de Arrendamiento Financiero | | |
| c1) Anticipo a Proveedores por Adquisición de Bienes y Prestación de Servicios a Corto Plazo | | | d) Títulos y Valores a Corto Plazo | | |
| c2) Anticipo a Proveedores por Adquisición de Bienes Inmuebles y Muebles a Corto Plazo | | | e. Pasivos Diferidos a Corto Plazo (e=e1+e2+e3) | | |
| c3) Anticipo a Proveedores por Adquisición de Bienes Intangibles a Corto Plazo | | | e1) Ingresos Cobrados por Adelantado a Corto Plazo | | |
| c4) Anticipo a Contratistas por Obras Públicas a Corto Plazo | 875.7 | 81.6 | e2) Intereses Cobrados por Adelantado a Corto Plazo | | |
| c5) Otros Derechos a Recibir Bienes o Servicios a Corto Plazo | | | e3) Otros Pasivos Diferidos a Corto Plazo | | |
| d. Inventarios (d=d1+d2+d3+d4+d5) | | | f. Fondos y Bienes de Terceros en Garantía y/o Administración a Corto Plazo (f=f1+f2+f3+f4+f5+f6) | | |
| d1) Inventario de Mercancías para Venta | | | f1) Fondos en Garantía a Corto Plazo | | |
| d2) Inventario de Mercancías Terminadas | | | f2) Fondos en Administración a Corto Plazo | | |
| d3) Inventario de Mercancías en Proceso de Elaboración | | | f3) Fondos Contingentes a Corto Plazo | | |
| d4) Inventario de Materias Primas, Materiales y Suministros para Producción | | | f4) Fondos de Fideicomisos, Mandatos y Contratos Análogos a Corto Plazo | | |
| d5) Bienes en Tránsito | | | f5) Otros Fondos de Terceros en Garantía y/o Administración a Corto Plazo | | |
| e. Almacenes | | | f6) Valores y Bienes en Garantía a Corto Plazo | | |
| f. Estimación por Pérdida o Deterioro de Activos Circulantes (f=f1+f2) | | | g. Provisiones a Corto Plazo (g=g1+g2+g3) | | |
| f1) Estimaciones para Cuentas Incobrables por Derechos a Recibir Efectivo o Equivalentes | | | g1) Provisión para Demandas y Juicios a Corto Plazo | | |
| f2) Estimación por Deterioro de Inventarios | | | g2) Provisión para Contingencias a Corto Plazo | | |
| g. Otros Activos Circulantes (g=g1+g2+g3+g4) | | | g3) Otras Provisiones a Corto Plazo | | |
| g1) Valores en Garantía | | | h. Otros Pasivos a Corto Plazo (h=h1+h2+h3) | | |
| g2) Bienes en Garantía (Excluye Depósitos de Fondos) | | | h1) Ingresos por Clasificar | | |
| g3) Bienes Derivados de Embargos, Decomisos, Aseguramientos y Dación en Pago | | | h2) Recaudación por Participar | | |
| g4) Adquisición con Fondos de Terceros | | | h3) Otros Pasivos Circulantes | | |
| IA. Total de Activos Circulantes (IA = a + b + c + d + e + f + g) | 264,097.9 | 188,532.3 | IIA. Total de Pasivos Circulantes (IIA = a + b + c + d + e + f + g + h) | 61,253.6 | 44,601.1 |
| Activo No Circulante | | | Pasivo No Circulante | | |
| a. Inversiones Financieras a Largo Plazo | | | a. Cuentas por Pagar a Largo Plazo | | |
| b. Derechos a Recibir Efectivo o Equivalentes a Largo Plazo | | | b. Documentos por Pagar a Largo Plazo | | |
| c. Bienes Inmuebles, Infraestructura y Construcciones en Proceso | 1,201,28.2 | 1,220,036.8 | c. Deuda Pública a Largo Plazo | | |
| d. Bienes Muebles | 500,936.1 | 479,510.6 | d. Pasivos Diferidos a Largo Plazo | | |
| e. Activos Intangibles | | | e. Fondos y Bienes de Terceros en Garantía y/o Administración a Largo Plazo | | |
| f. Depreciación, Deterioro y Amortización Acumulada de Bienes | -699,159.2 | -654,842.9 | f. Provisiones a Largo Plazo | | |
| g. Activos Diferidos | 12.0 | 12.0 | IIIB. Total de Pasivos No Circulantes (IIIB = a + b + c + d + e + f) | | |
| h. Estimación por Pérdida o Deterioro de Activos no Circulantes | | | II. Total del Pasivo (II = IIA + IIIB) | 61,253.6 | 44,601.1 |
| i. Otros Activos no Circulantes | | | HACIENDA PÚBLICA/PATRIMONIO | | |
| IB. Total de Activos No Circulantes (IB = a + b + c + d + e + f + g + h + i) | 1,002,917.1 | 1,044,716.5 | IIIA. Hacienda Pública/Patrimonio Contribuido (IIIA = a + b + c) | 439,951.4 | 439,951.4 |
| I. Total del Activo (I = IA + IB) | 1,267,015.0 | 1,233,248.8 | a. Aportaciones | 439,951.4 | 439,951.4 |
| | | | b. Donaciones de Capital | | |
| | | | c. Actualización de la Hacienda Pública/Patrimonio | | |
| | | | IIIB. Hacienda Pública/Patrimonio Generado (IIIB = a + b + c + d + e) | 765,810.0 | 748,696.3 |
| | | | a. Resultados del Ejercicio (Ahorro/ Desahorro) | 44,046.1 | 9,223.8 |
| | | | b. Resultados de Ejercicios Anteriores | 546,850.2 | 561,055.4 |
| | | | c. Revalúos | 174,913.7 | 178,417.1 |
| | | | d. Reservas | | |
| | | | e. Rectificaciones de Resultados de Ejercicios Anteriores | | |
| | | | IIIC. Exceso o Insuficiencia en la Actualización de la Hacienda Pública/Patrimonio (IIIC=a+b) | | |
| | | | a. Resultado por Posición Monetaria | | |
| | | | b. Resultado por Tenencia de Activos no Monetarios | | |
| | | | III. Total Hacienda Pública/Patrimonio (III = IIIA + IIIB + IIIC) | 1,205,761.4 | 1,188,647.7 |
| | | | IV. Total del Pasivo y Hacienda Pública/Patrimonio (IV = II + III) | 1,267,015.0 | 1,233,248.8 |

CUENTA PÚBLICA DEL GOBIERNO, ORGANISMOS AUXILIARES Y AUTÓNOMOS DEL ESTADO DE MÉXICO 2018

| Colegio de Estudios Científicos y Tecnológicos del Estado de México Informe Analítico de la Deuda Pública y Otros Pasivos Del 31 de Diciembre de 2017 y 2018 | | | | | | | |
|--|--------------------------------------|-------------------------------|--------------------------------|--|--|-----------------------------------|--|
| Denominación de la Deuda Pública y Otros Pasivos (c) | Saldo al 31 de diciembre de 2017 (d) | Disposiciones del Periodo (e) | Amortizaciones del Periodo (f) | Revaluaciones, Reclasificaciones y Otros Ajustes (g) | Saldo Final del Periodo (h) h=d+e-f+g | Pago de Intereses del Periodo (i) | Pago de Comisiones y demás Costos Asociados Durante el Periodo (j) |
| 1. Deuda Pública (1=A+B) | 0.0 | 0.0 | 0.0 | 0.0 | 0.0 | 0.0 | |
| A. Corto Plazo (A=a1+a2+a3) | 0.0 | 0.0 | 0.0 | 0.0 | 0.0 | 0.0 | |
| a1) Instituciones de Crédito | | | | | | 0.0 | |
| a2) Títulos y Valores | | | | | | 0.0 | |
| a3) Arrendamientos Financieros | | | | | | 0.0 | |
| B. Largo Plazo (B=b1+b2+b3) | 0.0 | 0.0 | 0.0 | 0.0 | 0.0 | 0.0 | |
| b1) Instituciones de Crédito | | | | | | 0.0 | |
| b2) Títulos y Valores | | | | | | 0.0 | |
| b3) Arrendamientos Financieros | | | | | | 0.0 | |
| 2. Otros Pasivos | 44,601.1 | | | | 61,253.6 | | |
| 3. Total de la Deuda Pública y Otros Pasivos (3=1+2) | 44,601.1 | 0.0 | 0.0 | 0.0 | 61,253.6 | | |
| 4. Deuda Contingente 1 (informativo) | 0.0 | 0.0 | 0.0 | 0.0 | 0.0 | 0.0 | |
| A. Deuda Contingente 1 | | | | | | 0.0 | |
| B. Deuda Contingente 2 | | | | | | 0.0 | |
| C. Deuda Contingente XX | | | | | | 0.0 | |
| 5. Valor de Instrumentos Bono Cupón Cero 2 (Informativo) | 0.0 | 0.0 | 0.0 | 0.0 | 0.0 | 0.0 | |
| A. Instrumento Bono Cupón Cero 1 | | | | | | 0.0 | |
| B. Instrumento Bono Cupón Cero 2 | | | | | | 0.0 | |
| C. Instrumento Bono Cupón Cero XX | | | | | | 0.0 | |

1 Se refiere a cualquier Financiamiento sin fuente o garantía de pago definida, que sea asumida de manera solidaria o subsidiaria por las Entidades Federativas con sus Municipios, organismos descentralizados y empresas de participación estatal mayoritaria y fideicomisos, locales o municipales, y por los Municipios con sus respectivos organismos descentralizados y empresas de participación municipal mayoritaria.

2 Se refiere al valor del Bono Cupón Cero que respalda el pago de los créditos asociados al mismo (Activo).

| Obligaciones a Corto Plazo (k) | Monto Contratado (l) | Plazo Pactado (m) | Tasa de Interés (n) | Comisiones y Costos Relacionados (o) | Tasa Efectiva (p) |
|--|----------------------|-------------------|---------------------|--------------------------------------|-------------------|
| 6. Obligaciones a Corto Plazo (Informativo) | | | | | |
| A. Crédito 1 | | | | | |
| B. Crédito 2 | | | | | |
| C. Crédito XX | | | | | |

CECyTEM

| Colegio de Estudios Científicos y Tecnológicos del Estado de México Informe Analítico de Obligaciones Diferentes de Financiamientos Al 31 de Diciembre de 2018 (MILES DE PESOS) | | | | | | | | | | |
|--|------------------------|---|--------------------------|-----------------------------------|-------------------|--|---|--|--|---|
| Denominación de las Obligaciones Diferentes de Financiamiento (c) | Fecha del Contrato (d) | Fecha de Inicio de Operación del Proyecto (e) | Fecha de Vencimiento (f) | Monto de la Inversión Pactado (g) | Plazo Pactado (h) | Monto Promedio Mensual del Pago de la Contraprestación (i) | Monto Promedio Mensual del Pago de la Contraprestación Correspondiente al Pago de Inversión (j) | Monto Pagado de la Inversión al XX de XXXX de 20XX (k) | Monto Pagado de la Inversión Actualizado al XX de XXXX de 20XX (l) | Saldo Pendiente por Pagar de la Inversión al XX de XXXX de 20XX (m = g - l) |
| A. Asociaciones Público Privadas (APP's) (A=a+b+c+d) | | | | 0.0 | | 0.0 | 0.0 | | | 0.0 |
| a) APP 1 | | | | | | | | | | 0.0 |
| b) APP 2 | | | | | | | | | | 0.0 |
| c) APP 3 | | | | | | | | | | 0.0 |
| d) APP XX | | | | | | | | | | 0.0 |
| B. Otros Instrumentos (B=a+b+c+d) | | | | 0.0 | | 0.0 | 0.0 | | | 0.0 |
| a) Otro Instrumento 1 | | | | | | | | | | 0.0 |
| b) Otro Instrumento 2 | | | | | | | | | | 0.0 |
| c) Otro Instrumento 3 | | | | | | | | | | 0.0 |
| d) Otro Instrumento XX | | | | | | | | | | 0.0 |
| C. Total de Obligaciones Diferentes de Financiamiento (C=A+B) | | | | 0.0 | | 0.0 | 0.0 | | | 0.0 |

CUENTA PÚBLICA DEL GOBIERNO, ORGANISMOS AUXILIARES Y AUTÓNOMOS DEL ESTADO DE MÉXICO 2018

Colegio de Estudios Científicos y Tecnológicos del Estado de México
Balance Presupuestario
Del 1 de Enero al 31 de Diciembre de 2018
(Miles de Pesos)

| Concepto | Estimado / Aprobado | Devengado | Recaudado / Pagado |
|---|---------------------|--------------------|--------------------|
| A. Ingresos Totales (A = A1+A2+A3) | 966,038.5 | 1,151,649.5 | 1,151,649.5 |
| A1. Ingresos de Libre Disposición | 966,038.5 | 1,054,182.0 | 1,054,182.0 |
| A2. Transferencias Federales Etiquetadas | | 97,467.5 | 97,467.5 |
| A3. Financiamiento Neto | | | |
| B. Egresos Presupuestarios¹ (B = B1+B2) | 966,038.5 | 972,149.8 | 951,858.5 |
| B1. Gasto No Etiquetado (sin incluir Amortización de la Deuda Pública) | 966,038.5 | 972,149.8 | 951,858.5 |
| B2. Gasto Etiquetado (sin incluir Amortización de la Deuda Pública) | | | |
| C. Remanentes del Ejercicio Anterior (C = C1 + C2) | | 0.0 | 0.0 |
| C1. Remanentes de Ingresos de Libre Disposición Aplicados en el Período | | | |
| C2. Remanentes de Transferencias Federales Etiquetadas Aplicados en el Período | | | |
| I. Balance Presupuestario (I = A - B + C) | 0.0 | 179,499.7 | 199,791.0 |
| II. Balance Presupuestario sin Financiamiento Neto (II = I - A3) | 0.0 | 82,032.2 | 102,323.5 |
| III. Balance Presupuestario sin Financiamiento Neto y sin Remanentes del Ejercicio Anterior (III = II - C) | 0.0 | 82,032.2 | 102,323.5 |

| Concepto | Aprobado | Devengado | Pagado |
|--|------------|-----------------|------------------|
| E. Intereses, Comisiones y Gastos de la Deuda (E = E1+E2) | 0.0 | 0.0 | 0.0 |
| E1. Intereses, Comisiones y Gastos de la Deuda con Gasto No Etiquetado | | | |
| E2. Intereses, Comisiones y Gastos de la Deuda con Gasto Etiquetado | | | |
| IV. Balance Primario (IV = III + E) | 0.0 | 82,032.2 | 102,323.5 |

| Concepto | Estimado / Aprobado | Devengado | Recaudado / Pagado |
|---|---------------------|------------|--------------------|
| F. Financiamiento (F = F1 + F2) | 0.0 | 0.0 | 0.0 |
| F1. Financiamiento con Fuente de Pago de Ingresos de Libre Disposición | | | |
| F2. Financiamiento con Fuente de Pago de Transferencias Federales Etiquetadas | | | |
| G. Amortización de la Deuda (G = G1 + G2) | 0.0 | 0.0 | 0.0 |
| G1. Amortización de la Deuda Pública con Gasto No Etiquetado | | | |
| G2. Amortización de la Deuda Pública con Gasto Etiquetado | | | |
| A3. Financiamiento Neto (A3 = F - G) | 0.0 | 0.0 | 0.0 |

| Concepto | Estimado / Aprobado | Devengado | Recaudado / Pagado |
|--|---------------------|------------------|--------------------|
| A1. Ingresos de Libre Disposición | 966,038.5 | 1,054,182.0 | 1,054,182.0 |
| A3.1 Financiamiento Neto con Fuente de Pago de Ingresos de Libre Disposición (A3.1 = F1 - G1) | 0.0 | 97,467.5 | 97,467.5 |
| F1. Financiamiento con Fuente de Pago de Ingresos de Libre Disposición | | 97,467.5 | 97,467.5 |
| G1. Amortización de la Deuda Pública con Gasto No Etiquetado | | | |
| B1. Gasto No Etiquetado (sin incluir Amortización de la Deuda Pública) | 966,038.5 | 972,149.8 | 951,858.5 |
| C1. Remanentes de Ingresos de Libre Disposición Aplicados en el Período | | | |
| V. Balance Presupuestario de Recursos Disponibles (V = A1 + A3.1 - B1 + C1) | 0.0 | 179,499.7 | 199,791.0 |
| VI. Balance Presupuestario de Recursos Disponibles sin Financiamiento Neto (VI = V - A3.1) | 0.0 | 82,032.2 | 102,323.5 |

| Concepto | Estimado / Aprobado | Devengado | Recaudado / Pagado |
|---|---------------------|------------|--------------------|
| A2. Transferencias Federales Etiquetadas | | | |
| A3.2 Financiamiento Neto con Fuente de Pago de Transferencias Federales Etiquetadas (A3.2 = F2 - G2) | 0.0 | 0.0 | 0.0 |
| F2. Financiamiento con Fuente de Pago de Transferencias Federales Etiquetadas | | | |
| G2. Amortización de la Deuda Pública con Gasto Etiquetado | | | |
| B2. Gasto Etiquetado (sin incluir Amortización de la Deuda Pública) | | | |
| C2. Remanentes de Transferencias Federales Etiquetadas Aplicados en el Período | | | |
| VII. Balance Presupuestario de Recursos Etiquetados (VII = A2 + A3.2 - B2 + C2) | 0.0 | 0.0 | 0.0 |
| VIII. Balance Presupuestario de Recursos Etiquetados sin Financiamiento Neto (VIII = VII - A3.2) | 0.0 | 0.0 | 0.0 |

CECyTEM

| Colegio de Estudios Científicos y Tecnológicos del Estado de México | | | | | | |
|---|------------------|--------------------------------|--------------------|--------------------|--------------------|-----------------|
| Estado Analítico de Ingresos Detallado - LDF | | | | | | |
| Del 1 de Enero al 31 de Diciembre de 2018 | | | | | | |
| (MILES DE PESOS) | | | | | | |
| Concepto | Ingreso | | | | | Diferencia |
| | Estimado | Ampliaciones/ (Reducciones) | Modificado | Devengado | Recaudado | |
| Ingresos de Libre Disposición | | | | | | |
| A. Impuestos | | | 0.0 | | | 0.0 |
| B. Cuotas y Aportaciones de Seguridad Social | | | 0.0 | | | 0.0 |
| C. Contribuciones de Mejoras | | | 0.0 | | | 0.0 |
| D. Derechos | | | 0.0 | | | 0.0 |
| E. Productos | | | 0.0 | | | 0.0 |
| F. Aprovechamientos | | | 0.0 | | | 0.0 |
| G. Ingresos por Ventas de Bienes y Servicios | 78,281.5 | -78,281.5 | 0.0 | 13,123.0 | 13,123.0 | -13,123.0 |
| H. Participaciones (H=h1+h2+h3+h4+h5+h6+h7+h8+h9+h10+h11) | 0.0 | 0.0 | 0.0 | 0.0 | 0.0 | 0.0 |
| h1) Fondo General de Participaciones | | | 0.0 | | | 0.0 |
| h2) Fondo de Fomento Municipal | | | 0.0 | | | 0.0 |
| h3) Fondo de Fiscalización y Recaudación | | | 0.0 | | | 0.0 |
| h4) Fondo de Compensación | | | 0.0 | | | 0.0 |
| h5) Fondo de Extracción de Hidrocarburos | | | 0.0 | | | 0.0 |
| h6) Impuesto Especial Sobre Producción y Servicios | | | 0.0 | | | 0.0 |
| h7) 0.136% de la Recaudación Federal Participable | | | 0.0 | | | 0.0 |
| h8) 3.17% Sobre Extracción de Petróleo | | | 0.0 | | | 0.0 |
| h9) Gasolinas y Diésel | | | 0.0 | | | 0.0 |
| h10) Fondo del Impuesto Sobre la Renta | | | 0.0 | | | 0.0 |
| h11) Fondo de Estabilización de los Ingresos de las Entidades Federativas | | | 0.0 | | | 0.0 |
| I. Incentivos Derivados de la Colaboración Fiscal (I=i1+i2+i3+i4+i5) | 0.0 | 0.0 | 0.0 | 0.0 | 0.0 | 0.0 |
| i1) Tenencia o Uso de Vehículos | | | 0.0 | | | 0.0 |
| i2) Fondo de Compensación ISAN | | | 0.0 | | | 0.0 |
| i3) Impuesto Sobre Automóviles Nuevos | | | 0.0 | | | 0.0 |
| i4) Fondo de Compensación de Repecos-Intermedios | | | 0.0 | | | 0.0 |
| i5) Otros Incentivos Económicos | | | 0.0 | | | 0.0 |
| J. Transferencias | 887,757.0 | 171,717.7 | 1,059,474.7 | 1,041,059.0 | 1,041,059.0 | 18,415.7 |
| K. Convenios | 0.0 | 0.0 | 0.0 | 0.0 | 0.0 | 0.0 |
| k1) Otros Convenios y Subsidios | | | 0.0 | | | 0.0 |
| L. Otros Ingresos de Libre Disposición (L=l1+l2) | 0.0 | 0.0 | 0.0 | 0.0 | 0.0 | 0.0 |
| l1) Participaciones en Ingresos Locales | | | 0.0 | | | 0.0 |
| l2) Otros Ingresos de Libre Disposición | | | 0.0 | | | 0.0 |
| I. Total de Ingresos de Libre Disposición (I=A+B+C+D+E+F+G+H+I+J+K+L) | 966,038.5 | 93,436.2 | 1,059,474.7 | 1,054,182.0 | 1,054,182.0 | 5,292.7 |
| Ingresos Excedentes de Ingresos de Libre Disposición | | | | | | |
| Transferencias Federales Etiquetadas | | | | | | |
| A. Aportaciones (A=a1+a2+a3+a4+a5+a6+a7+a8) | 0.0 | 0.0 | 0.0 | 0.0 | 0.0 | 0.0 |
| a1) Fondo de Aportaciones para la Nómina Educativa y Gasto Operativo | | | 0.0 | | | 0.0 |
| a2) Fondo de Aportaciones para los Servicios de Salud | | | 0.0 | | | 0.0 |
| a3) Fondo de Aportaciones para la Infraestructura Social | | | 0.0 | | | 0.0 |
| a4) Fondo de Aportaciones para el Fortalecimiento de los Municipios y de las Demarcaciones Territoriales del Distrito Federal | | | 0.0 | | | 0.0 |
| a5) Fondo de Aportaciones Múltiples | | | 0.0 | | | 0.0 |
| a6) Fondo de Aportaciones para la Educación Tecnológica y de Adultos | | | 0.0 | | | 0.0 |
| a7) Fondo de Aportaciones para la Seguridad Pública de los Estados y del Distrito Federal | | | 0.0 | | | 0.0 |
| a8) Fondo de Aportaciones para el Fortalecimiento de las Entidades Federativas | | | 0.0 | | | 0.0 |
| B. Convenios (B=b1+b2+b3+b4) | 0.0 | 0.0 | 0.0 | 0.0 | 0.0 | 0.0 |
| b1) Convenios de Protección Social en Salud | | | 0.0 | | | 0.0 |
| b2) Convenios de Descentralización | | | 0.0 | | | 0.0 |
| b3) Convenios de Reasignación | | | 0.0 | | | 0.0 |
| b4) Otros Convenios y Subsidios | | | 0.0 | | | 0.0 |
| C. Fondos Distintos de Aportaciones (C=c1+c2) | 0.0 | 0.0 | 0.0 | 0.0 | 0.0 | 0.0 |
| c1) Fondo para Entidades Federativas y Municipios Productores de Hidrocarburos | | | 0.0 | 0.0 | 0.0 | 0.0 |
| c2) Fondo Minero | | | 0.0 | 0.0 | 0.0 | 0.0 |
| D. Transferencias, Subsidios y Subvenciones, y Pensiones y Jubilaciones | | | 0.0 | 0.0 | 0.0 | 0.0 |
| E. Otras Transferencias Federales Etiquetadas | | | 0.0 | 0.0 | 0.0 | 0.0 |
| II. Total de Transferencias Federales Etiquetadas (II = A + B + C + D + E) | 0.0 | 0.0 | 0.0 | 0.0 | 0.0 | 0.0 |
| III. Ingresos Derivados de Financiamientos (III = A) | 0.0 | 93,930.4 | 93,930.4 | 97,467.5 | 97,467.5 | -3,537.1 |
| A. Ingresos Derivados de Financiamientos | 0.0 | 93,930.4 | 93,930.4 | 97,467.5 | 97,467.5 | -3,537.1 |
| IV. Total de Ingresos (IV = I + II + III) | 966,038.5 | 187,366.6 | 1,153,405.1 | 1,151,649.5 | 1,151,649.5 | 1,755.6 |
| Datos Informativos | | | | | | |
| 1. Ingresos Derivados de Financiamientos con Fuente de Pago de Ingresos de Libre Disposición | | | 0.0 | | | 0.0 |
| 2. Ingresos Derivados de Financiamientos con Fuente de Pago de Transferencias Federales Etiquetadas | | | 0.0 | | | 0.0 |
| 3. Ingresos Derivados de Financiamientos (3 = 1 + 2) | 0.0 | 0.0 | 0.0 | 0.0 | 0.0 | 0.0 |

CUENTA PÚBLICA DEL GOBIERNO, ORGANISMOS AUXILIARES Y AUTÓNOMOS DEL ESTADO DE MÉXICO 2018

| Colegio de Estudios Científicos y Tecnológicos del Estado de México Estado Analítico del Ejercicio del Presupuesto de Egresos Detallado Clasificación por Objeto del Gasto (Capítulo y Concepto) Del 1 de Enero al 31 de Diciembre de 2018 (MILES DE PESOS) | | | | | | |
|---|------------------|--------------------------------|--------------------|------------------|------------------|------------------|
| Concepto | Egresos | | | | | Subejercicio |
| | Aprobado | Ampliaciones/ (Reducciones) | Modificado | Devengado | Pagado | |
| I. Gasto No Etiquetado (I=A+B+C+D+E+F+G+H+I) | 966,038.6 | 187,366.6 | 1,153,405.1 | 972,149.8 | 951,858.5 | 181,255.3 |
| A. Servicios Personales (A=a1+a2+a3+a4+a5+a6+a7) | 850,739.3 | 13,268.1 | 864,007.4 | 753,070.0 | 753,067.5 | 110,937.4 |
| a1) Remuneraciones al Personal de Carácter Permanente | 4019717 | -13,421.6 | 388,550.1 | 367,753.1 | 367,753.1 | 20,797.0 |
| a2) Remuneraciones al Personal de Carácter Transitorio | 6,904.6 | -900.7 | 6,003.9 | 4,172.4 | 4,172.4 | 1,631.5 |
| a3) Remuneraciones Adicionales y Especiales | 271944.1 | 0,795.1 | 282,739.2 | 219,046.5 | 219,044.0 | 63,692.7 |
| a4) Seguridad Social | 11,592.2 | 5,181.9 | 16,774.1 | 99,712.6 | 99,712.6 | 17,061.5 |
| a5) Otras Prestaciones Sociales y Económicas | 52,976.7 | 13,338.2 | 66,314.9 | 59,773.8 | 59,773.8 | 6,541.1 |
| a6) Previsiones | 0.0 | 0.0 | 0.0 | 0.0 | 0.0 | 0.0 |
| a7) Pago de Estímulos a Servidores Públicos | 5,350.0 | -1,724.8 | 3,625.2 | 2,611.6 | 2,611.6 | 1,013.6 |
| B. Materiales y Suministros (B=b1+b2+b3+b4+b5+b6+b7+b8+b9) | 18,066.8 | 18,682.6 | 36,749.4 | 34,188.7 | 32,087.3 | 2,560.7 |
| b1) Materiales de Administración, Emisión de Documentos y Artículos Oficiales | 8,532.5 | 4,931.2 | 13,463.7 | 13,012.8 | 11,961.5 | 450.9 |
| b2) Alimentos y Utensilios | 0.0 | 567.7 | 567.7 | 564.0 | 564.0 | 3.7 |
| b3) Materias Primas y Materiales de Producción y Comercialización | 137.4 | 72.8 | 210.2 | 54.0 | 54.0 | 16.6 |
| b4) Materiales y Artículos de Construcción y de Reparación | 2,870.0 | 4,533.3 | 7,403.3 | 6,589.7 | 6,582.1 | 813.6 |
| b5) Productos Químicos, Farmacéuticos y de Laboratorio | 750.2 | 2,208.6 | 2,958.8 | 2,743.7 | 2,740.2 | 215.1 |
| b6) Combustibles, Lubricantes y Aditivos | 2,842.5 | 934.0 | 3,776.5 | 3,057.5 | 3,057.5 | 719.0 |
| b7) Vestuario, Blancos, Prendas de Protección y Artículos Deportivos | 1,318.0 | 2,732.6 | 4,050.6 | 3,935.0 | 3,102.8 | 151.6 |
| b8) Materiales y Suministros Para Seguridad | 0.0 | 0.0 | 0.0 | 0.0 | 0.0 | 0.0 |
| b9) Herramientas, Refacciones y Accesorios Menores | 16,162.2 | 2,848.0 | 4,464.2 | 4,232.0 | 4,025.3 | 232.2 |
| C. Servicios Generales (C=c1+c2+c3+c4+c5+c6+c7+c8+c9) | 76,239.0 | 110,762.0 | 187,001.0 | 156,310.0 | 138,314.0 | 30,691.0 |
| c1) Servicios Básicos | 13,201.6 | 3,616.9 | 16,818.5 | 15,229.8 | 15,214.3 | 1,588.7 |
| c2) Servicios de Arrendamiento | 1,496.6 | 1,562.2 | 3,058.8 | 1,185.9 | 1,185.9 | 1,872.9 |
| c3) Servicios Profesionales, Científicos, Técnicos y Otros Servicios | 27,348.9 | 30,252.9 | 57,601.8 | 51,348.6 | 35,821.8 | 6,253.2 |
| c4) Servicios Financieros, Bancarios y Comerciales | 2,402.9 | 5,154.6 | 7,557.5 | 4,623.1 | 4,623.1 | 2,934.4 |
| c5) Servicios de Instalación, Reparación, Mantenimiento y Conservación | 2,873.7 | 51,779.3 | 54,653.0 | 43,476.3 | 41,035.0 | 11,176.7 |
| c6) Servicios de Comunicación Social y Publicidad | 9.0 | 8.2 | 0.8 | 0.8 | 0.8 | 0.0 |
| c7) Servicios de Traslado y Viáticos | 4,884.4 | 2,768.8 | 7,653.2 | 4,429.4 | 4,417.4 | 3,223.8 |
| c8) Servicios Oficiales | 1,160.7 | 384.1 | 1,544.8 | 423.2 | 423.2 | 1,121.6 |
| c9) Otros Servicios Generales | 22,861.2 | 15,251.4 | 38,112.6 | 35,592.9 | 35,592.5 | 2,519.7 |
| D. Transferencias, Asignaciones, Subsidios y Otras Ayudas (D=d1+d2+d3+d4+d5+d6+d7+d8+d9) | 12,050.7 | -1,200.0 | 10,850.7 | 903.9 | 712.5 | 9,946.8 |
| d1) Transferencias Internas y Asignaciones al Sector Público | 0.0 | 0.0 | 0.0 | 0.0 | 0.0 | 0.0 |
| d2) Transferencias al Resto del Sector Público | 0.0 | 0.0 | 0.0 | 0.0 | 0.0 | 0.0 |
| d3) Subsidios y Subvenciones | 5,000.0 | 1,500.0 | 3,500.0 | 0.0 | 0.0 | 3,500.0 |
| d4) Ayudas Sociales | 7,050.7 | 300.0 | 7,350.7 | 903.9 | 712.5 | 6,446.8 |
| d5) Pensiones y Jubilaciones | 0.0 | 0.0 | 0.0 | 0.0 | 0.0 | 0.0 |
| d6) Transferencias a Fideicomisos, Mandatos y Otros Análogos | 0.0 | 0.0 | 0.0 | 0.0 | 0.0 | 0.0 |
| d7) Transferencias a la Seguridad Social | 0.0 | 0.0 | 0.0 | 0.0 | 0.0 | 0.0 |
| d8) Donativos | 0.0 | 0.0 | 0.0 | 0.0 | 0.0 | 0.0 |
| d9) Transferencias al Exterior | 0.0 | 0.0 | 0.0 | 0.0 | 0.0 | 0.0 |
| E. Bienes Muebles, Inmuebles e Intangibles (E=e1+e2+e3+e4+e5+e6+e7+e8+e9) | 8,942.7 | 11,939.3 | 20,882.0 | 17,564.5 | 17,564.5 | 3,317.5 |
| e1) Mobiliario y Equipo de Administración | 8,942.7 | 7,276.6 | 16,070.3 | 13,761.7 | 13,761.7 | 2,308.6 |
| e2) Mobiliario y Equipo Educativo y Recreativo | 0.0 | 22.6 | 22.6 | 20.1 | 20.1 | 2.5 |
| e3) Equipo e Instrumental Médico y de Laboratorio | 0.0 | 154.4 | 154.4 | 154.4 | 154.4 | 0.0 |
| e4) Vehículos y Equipo de Transporte | 0.0 | 0.0 | 0.0 | 0.0 | 0.0 | 0.0 |
| e5) Equipo de Defensa y Seguridad | 0.0 | 0.0 | 0.0 | 0.0 | 0.0 | 0.0 |
| e6) Maquinaria, Otros Equipos y Herramientas | 0.0 | 3,352.9 | 3,352.9 | 3,015.8 | 3,015.8 | 337.1 |
| e7) Activos Biológicos | 0.0 | 0.0 | 0.0 | 0.0 | 0.0 | 0.0 |
| e8) Bienes Inmuebles | 0.0 | 0.0 | 0.0 | 0.0 | 0.0 | 0.0 |
| e9) Activos Intangibles | 0.0 | 1,281.8 | 1,281.8 | 612.5 | 612.5 | 669.3 |
| F. Inversión Pública (F=f1+f2+f3) | 0.0 | 0.0 | 0.0 | 0.0 | 0.0 | 0.0 |
| f1) Obra Pública en Bienes de Dominio Público | 0.0 | 0.0 | 0.0 | 0.0 | 0.0 | 0.0 |
| f2) Obra Pública en Bienes Propios | 0.0 | 0.0 | 0.0 | 0.0 | 0.0 | 0.0 |
| f3) Proyectos Productivos y Acciones de Fomento | 0.0 | 0.0 | 0.0 | 0.0 | 0.0 | 0.0 |
| G. Inversiones Financieras y Otras Provisiones (G=g1+g2+g3+g4+g5+g6+g7) | 0.0 | 0.0 | 0.0 | 0.0 | 0.0 | 0.0 |
| g1) Inversiones Para el Fomento de Actividades Productivas | 0.0 | 0.0 | 0.0 | 0.0 | 0.0 | 0.0 |
| g2) Acciones y Participaciones de Capital | 0.0 | 0.0 | 0.0 | 0.0 | 0.0 | 0.0 |
| g3) Compra de Títulos y Valores | 0.0 | 0.0 | 0.0 | 0.0 | 0.0 | 0.0 |
| g4) Concesión de Préstamos | 0.0 | 0.0 | 0.0 | 0.0 | 0.0 | 0.0 |
| g5) Inversiones en Fideicomisos, Mandatos y Otros Análogos | 0.0 | 0.0 | 0.0 | 0.0 | 0.0 | 0.0 |
| Fideicomiso de Desastres Naturales (Informativo) | 0.0 | 0.0 | 0.0 | 0.0 | 0.0 | 0.0 |
| g6) Otras Inversiones Financieras | 0.0 | 0.0 | 0.0 | 0.0 | 0.0 | 0.0 |
| g7) Provisiones para Contingencias y Otras Erogaciones Especiales | 0.0 | 0.0 | 0.0 | 0.0 | 0.0 | 0.0 |
| H. Participaciones y Aportaciones (H=h1+h2+h3) | 0.0 | 0.0 | 0.0 | 0.0 | 0.0 | 0.0 |
| h1) Participaciones | 0.0 | 0.0 | 0.0 | 0.0 | 0.0 | 0.0 |
| h2) Aportaciones | 0.0 | 0.0 | 0.0 | 0.0 | 0.0 | 0.0 |
| h3) Convenios | 0.0 | 0.0 | 0.0 | 0.0 | 0.0 | 0.0 |
| I. Deuda Pública (I=i1+i2+i3+i4+i5+i6+i7) | 0.0 | 33,914.6 | 33,914.6 | 10,112.7 | 10,112.7 | 23,801.9 |
| i1) Amortización de la Deuda Pública | 0.0 | 0.0 | 0.0 | 0.0 | 0.0 | 0.0 |
| i2) Intereses de la Deuda Pública | 0.0 | 0.0 | 0.0 | 0.0 | 0.0 | 0.0 |
| i3) Comisiones de la Deuda Pública | 0.0 | 0.0 | 0.0 | 0.0 | 0.0 | 0.0 |
| i4) Gastos de la Deuda Pública | 0.0 | 0.0 | 0.0 | 0.0 | 0.0 | 0.0 |
| i5) Costo por Coberturas | 0.0 | 0.0 | 0.0 | 0.0 | 0.0 | 0.0 |
| i6) Apoyos Financieros | 0.0 | 0.0 | 0.0 | 0.0 | 0.0 | 0.0 |
| i7) Aduenos de Ejercicios Fiscales Anteriores (ADEFAS) | 0.0 | 33,914.6 | 33,914.6 | 10,112.7 | 10,112.7 | 23,801.9 |

CECyTEM

| Concepto | Egresos | | | | | Subejercicio |
|---|------------------|--------------------------------|--------------------|------------------|------------------|------------------|
| | Aprobado | Ampliaciones/ (Reducciones) | Modificado | Devengado | Pagado | |
| II. Gasto Etiquetado (II=A+B+C+D+E+F+G+H+I) | 0.0 | 0.0 | 0.0 | 0.0 | 0.0 | 0.0 |
| A. Servicios Personales (A=a1+a2+a3+a4+a5+a6+a7) | 0.0 | 0.0 | 0.0 | 0.0 | 0.0 | 0.0 |
| a1) Remuneraciones al Personal de Carácter Permanente | | | 0.0 | | | 0.0 |
| a2) Remuneraciones al Personal de Carácter Transitorio | | | 0.0 | | | 0.0 |
| a3) Remuneraciones Adicionales y Especiales | | | 0.0 | | | 0.0 |
| a4) Seguridad Social | | | 0.0 | | | 0.0 |
| a5) Otras Prestaciones Sociales y Económicas | | | 0.0 | | | 0.0 |
| a6) Previsiones | | | 0.0 | | | 0.0 |
| a7) Pago de Estímulos a Servidores Públicos | | | 0.0 | | | 0.0 |
| B. Materiales y Suministros (B=b1+b2+b3+b4+b5+b6+b7+b8+b9) | 0.0 | 0.0 | 0.0 | 0.0 | 0.0 | 0.0 |
| b1) Materiales de Administración, Emisión de Documentos y Artículos Oficiales | | | 0.0 | | | 0.0 |
| b2) Alimentos y Utensilios | | | 0.0 | | | 0.0 |
| b3) Materias Primas y Materiales de Producción y Comercialización | | | 0.0 | | | 0.0 |
| b4) Materiales y Artículos de Construcción y de Reparación | | | 0.0 | | | 0.0 |
| b5) Productos Químicos, Farmacéuticos y de Laboratorio | | | 0.0 | | | 0.0 |
| b6) Combustibles, Lubricantes y Aditivos | | | 0.0 | | | 0.0 |
| b7) Vestuario, Blancos, Prendas de Protección y Artículos Deportivos | | | 0.0 | | | 0.0 |
| b8) Materiales y Suministros Para Seguridad | | | 0.0 | | | 0.0 |
| b9) Herramientas, Refacciones y Accesorios Menores | | | 0.0 | | | 0.0 |
| C. Servicios Generales (C=c1+c2+c3+c4+c5+c6+c7+c8+c9) | 0.0 | 0.0 | 0.0 | 0.0 | 0.0 | 0.0 |
| c1) Servicios Básicos | | | 0.0 | | | 0.0 |
| c2) Servicios de Arrendamiento | | | 0.0 | | | 0.0 |
| c3) Servicios Profesionales, Científicos, Técnicos y Otros Servicios | | | 0.0 | | | 0.0 |
| c4) Servicios Financieros, Bancarios y Comerciales | | | 0.0 | | | 0.0 |
| c5) Servicios de Instalación, Reparación, Mantenimiento y Conservación | | | 0.0 | | | 0.0 |
| c6) Servicios de Comunicación Social y Publicidad | | | 0.0 | | | 0.0 |
| c7) Servicios de Traslado y Viáticos | | | 0.0 | | | 0.0 |
| c8) Servicios Oficiales | | | 0.0 | | | 0.0 |
| c9) Otros Servicios Generales | | | 0.0 | | | 0.0 |
| D. Transferencias, Asignaciones, Subsidios y Otras Ayudas (D=d1+d2+d3+d4+d5+d6+d7+d8+d9) | 0.0 | 0.0 | 0.0 | 0.0 | 0.0 | 0.0 |
| d1) Transferencias Internas y Asignaciones al Sector Público | | | 0.0 | | | 0.0 |
| d2) Transferencias al Resto del Sector Público | | | 0.0 | | | 0.0 |
| d3) Subsidios y Subvenciones | | | 0.0 | | | 0.0 |
| d4) Ayudas Sociales | | | 0.0 | | | 0.0 |
| d5) Pensiones y Jubilaciones | | | 0.0 | | | 0.0 |
| d6) Transferencias a Fideicomisos, Mandatos y Otros Análogos | | | 0.0 | | | 0.0 |
| d7) Transferencias a la Seguridad Social | | | 0.0 | | | 0.0 |
| d8) Donativos | | | 0.0 | | | 0.0 |
| d9) Transferencias al Exterior | | | 0.0 | | | 0.0 |
| E. Bienes Muebles, Inmuebles e Intangibles (E=e1+e2+e3+e4+e5+e6+e7+e8+e9) | 0.0 | 0.0 | 0.0 | 0.0 | 0.0 | 0.0 |
| e1) Mobiliario y Equipo de Administración | | | 0.0 | | | 0.0 |
| e2) Mobiliario y Equipo Educativo y Recreativo | | | 0.0 | | | 0.0 |
| e3) Equipo e Instrumental Médico y de Laboratorio | | | 0.0 | | | 0.0 |
| e4) Vehículos y Equipo de Transporte | | | 0.0 | | | 0.0 |
| e5) Equipo de Defensa y Seguridad | | | 0.0 | | | 0.0 |
| e6) Maquinaria, Otros Equipos y Herramientas | | | 0.0 | | | 0.0 |
| e7) Activos Biológicos | | | 0.0 | | | 0.0 |
| e8) Bienes Inmuebles | | | 0.0 | | | 0.0 |
| e9) Activos Intangibles | | | 0.0 | | | 0.0 |
| F. Inversión Pública (F=f1+f2+f3) | 0.0 | 0.0 | 0.0 | 0.0 | 0.0 | 0.0 |
| f1) Obra Pública en Bienes de Dominio Público | | | 0.0 | | | 0.0 |
| f2) Obra Pública en Bienes Propios | | | 0.0 | | | 0.0 |
| f3) Proyectos Productivos y Acciones de Fomento | | | 0.0 | | | 0.0 |
| G. Inversiones Financieras y Otras Provisiones (G=g1+g2+g3+g4+g5+g6+g7) | 0.0 | 0.0 | 0.0 | 0.0 | 0.0 | 0.0 |
| g1) Inversiones Para el Fomento de Actividades Productivas | | | 0.0 | | | 0.0 |
| g2) Acciones y Participaciones de Capital | | | 0.0 | | | 0.0 |
| g3) Compra de Títulos y Valores | | | 0.0 | | | 0.0 |
| g4) Concesión de Préstamos | | | 0.0 | | | 0.0 |
| g5) Inversiones en Fideicomisos, Mandatos y Otros Análogos | | | 0.0 | | | 0.0 |
| Fideicomiso de Desastres Naturales (Informativo) | | | 0.0 | | | 0.0 |
| g6) Otras Inversiones Financieras | | | 0.0 | | | 0.0 |
| g7) Provisiones para Contingencias y Otras Erogaciones Especiales | | | 0.0 | | | 0.0 |
| H. Participaciones y Aportaciones (H=h1+h2+h3) | 0.0 | 0.0 | 0.0 | 0.0 | 0.0 | 0.0 |
| h1) Participaciones | | | 0.0 | | | 0.0 |
| h2) Aportaciones | | | 0.0 | | | 0.0 |
| h3) Convenios | | | 0.0 | | | 0.0 |
| I. Deuda Pública (I=i1+i2+i3+i4+i5+i6+i7) | 0.0 | 0.0 | 0.0 | 0.0 | 0.0 | 0.0 |
| i1) Amortización de la Deuda Pública | | | 0.0 | | | 0.0 |
| i2) Intereses de la Deuda Pública | | | 0.0 | | | 0.0 |
| i3) Comisiones de la Deuda Pública | | | 0.0 | | | 0.0 |
| i4) Gastos de la Deuda Pública | | | 0.0 | | | 0.0 |
| i5) Costo por Coberturas | | | 0.0 | | | 0.0 |
| i6) Apoyos Financieros | | | 0.0 | | | 0.0 |
| i7) Adeudos de Ejercicios Fiscales Anteriores (ADEFAS) | | | 0.0 | | | 0.0 |
| III. Total de Egresos (III = I + II) | 966,038.5 | 187,366.6 | 1,153,405.1 | 972,149.8 | 951,858.5 | 181,255.3 |

CUENTA PÚBLICA DEL GOBIERNO, ORGANISMOS AUXILIARES Y AUTÓNOMOS DEL ESTADO DE MÉXICO 2018

| Colegio de Estudios Científicos y Tecnológicos del Estado de México Estado Analítico del Ejercicio del Presupuesto de Egresos Detallado Clasificación Administrativa Del 1 de Enero al 31 de Diciembre de 2018 (MILES DE PESOS) | | | | | | |
|--|------------------|--------------------------------|--------------------|------------------|------------------|------------------|
| Concepto (c) | Egresos | | | | | Subejercicio |
| | Aprobado | Ampliaciones/ (Reducciones) | Modificado | Devengado | Pagado | |
| I. Gasto No Etiquetado (I=A+B+C+D+E+F+G+H) | 966,038.5 | 187,366.6 | 1,153,405.1 | 972,149.8 | 951,858.5 | 181,255.3 |
| 205G0 Colegio de Estudios Científicos y Tecnológicos del Estado de México | 966,038.5 | 187,366.6 | 1,153,405.1 | 972,149.8 | 951,858.5 | 181,255.3 |
| | | | 0.0 | | | 0.0 |
| | | | 0.0 | | | 0.0 |
| | | | 0.0 | | | 0.0 |
| | | | 0.0 | | | 0.0 |
| | | | 0.0 | | | 0.0 |
| | | | 0.0 | | | 0.0 |
| | | | 0.0 | | | 0.0 |
| | | | 0.0 | | | 0.0 |
| | | | 0.0 | | | 0.0 |
| | | | 0.0 | | | 0.0 |
| | | | 0.0 | | | 0.0 |
| | | | 0.0 | | | 0.0 |
| | | | 0.0 | | | 0.0 |
| | | | 0.0 | | | 0.0 |
| | | | 0.0 | | | 0.0 |
| | | | 0.0 | | | 0.0 |
| | | | 0.0 | | | 0.0 |
| | | | 0.0 | | | 0.0 |
| | | | 0.0 | | | 0.0 |
| | | | 0.0 | | | 0.0 |
| | | | 0.0 | | | 0.0 |
| II. Gasto Etiquetado (II=A+B+C+D+E+F+G+H) | 0.0 | 0.0 | 0.0 | 0.0 | 0.0 | 0.0 |
| | | | 0.0 | | | 0.0 |
| | | | 0.0 | | | 0.0 |
| | | | 0.0 | | | 0.0 |
| | | | 0.0 | | | 0.0 |
| | | | 0.0 | | | 0.0 |
| | | | 0.0 | | | 0.0 |
| | | | 0.0 | | | 0.0 |
| | | | 0.0 | | | 0.0 |
| | | | 0.0 | | | 0.0 |
| | | | 0.0 | | | 0.0 |
| | | | 0.0 | | | 0.0 |
| | | | 0.0 | | | 0.0 |
| III. Total de Egresos (III = I + II) | 966,038.5 | 187,366.6 | 1,153,405.1 | 972,149.8 | 951,858.5 | 181,255.3 |

CECyTEM


| Colegio de Estudios Científicos y Tecnológicos del Estado de México Estado Analítico del Ejercicio del Presupuesto de Egresos Detallado Clasificación Funcional (Finalidad y Función) Del 1 de Enero al 31 de Diciembre de 2018 (MILES DE PESOS) | | | | | | |
|---|------------------|--------------------------------|--------------------|------------------|------------------|------------------|
| Concepto (c) | Egresos | | | | | Subejercicio (e) |
| | Aprobado (d) | Ampliaciones/ (Reducciones) | Modificado | Devengado | Pagado | |
| I. Gasto No Etiquetado (I=A+B+C+D) | 966,038.5 | 187,366.6 | 1,153,405.1 | 972,149.8 | 951,858.5 | 181,255.3 |
| A. Gobierno (A=a1+a2+a3+a4+a5+a6+a7+a8) | 5,011.9 | 0.0 | 5,011.9 | 4,670.5 | 4,670.5 | 341.4 |
| a1) Legislación | | | 0.0 | | | 0.0 |
| a2) Justicia | | | 0.0 | | | 0.0 |
| a3) Coordinación de la Política de Gobierno | 5,011.9 | 0.0 | 5,011.9 | 4,670.5 | 4,670.5 | 341.4 |
| a4) Relaciones Exteriores | | | 0.0 | | | 0.0 |
| a5) Asuntos Financieros y Hacendarios | | | 0.0 | | | 0.0 |
| a6) Seguridad Nacional | | | 0.0 | | | 0.0 |
| a7) Asuntos de Orden Público y de Seguridad Interior | | | 0.0 | | | 0.0 |
| a8) Otros Servicios Generales | | | 0.0 | | | 0.0 |
| B. Desarrollo Social (B=b1+b2+b3+b4+b5+b6+b7) | 961,026.6 | 153,452.0 | 1,114,478.6 | 957,366.6 | 937,075.3 | 157,112.0 |
| b1) Protección Ambiental | | | 0.0 | | | 0.0 |
| b2) Vivienda y Servicios a la Comunidad | | | 0.0 | | | 0.0 |
| b3) Salud | | | 0.0 | | | 0.0 |
| b4) Recreación, Cultura y Otras Manifestaciones Sociales | | | 0.0 | | | 0.0 |
| b5) Educación | 961,026.6 | 153,452.0 | 1,114,478.6 | 957,366.6 | 937,075.3 | 157,112.0 |
| b6) Protección Social | | | 0.0 | | | 0.0 |
| b7) Otros Asuntos Sociales | | | 0.0 | | | 0.0 |
| C. Desarrollo Económico (C=c1+c2+c3+c4+c5+c6+c7+c8+c9) | 0.0 | 0.0 | 0.0 | 0.0 | 0.0 | 0.0 |
| c1) Asuntos Económicos, Comerciales y Laborales en General | | | 0.0 | | | 0.0 |
| c2) Agropecuaria, Silvicultura, Pesca y Caza | | | 0.0 | | | 0.0 |
| c3) Combustibles y Energía | | | 0.0 | | | 0.0 |
| c4) Minería, Manufacturas y Construcción | | | 0.0 | | | 0.0 |
| c5) Transporte | | | 0.0 | | | 0.0 |
| c6) Comunicaciones | | | 0.0 | | | 0.0 |
| c7) Turismo | | | 0.0 | | | 0.0 |
| c8) Ciencia, Tecnología e Innovación | | | 0.0 | | | 0.0 |
| c9) Otras Industrias y Otros Asuntos Económicos | | | 0.0 | | | 0.0 |
| D. Otras No Clasificadas en Funciones Anteriores (D=d1+d2+d3+d4) | 0.0 | 33,914.6 | 33,914.6 | 10,112.7 | 10,112.7 | 23,801.9 |
| d1) Transacciones de la Deuda Pública / Costo Financiero de la Deuda | | | 0.0 | | | 0.0 |
| d2) Transferencias, Participaciones y Aportaciones Entre Diferentes Niveles y Ordenes de Gobierno | | | 0.0 | | | 0.0 |
| d3) Saneamiento del Sistema Financiero | | | 0.0 | | | 0.0 |
| d4) Adeudos de Ejercicios Fiscales Anteriores | | 33,914.6 | 33,914.6 | 10,112.7 | 10,112.7 | 23,801.9 |
| II. Gasto Etiquetado (II=A+B+C+D) | 0.0 | 0.0 | 0.0 | 0.0 | 0.0 | 0.0 |
| A. Gobierno (A=a1+a2+a3+a4+a5+a6+a7+a8) | 0.0 | 0.0 | 0.0 | 0.0 | 0.0 | 0.0 |
| a1) Legislación | | | 0.0 | | | 0.0 |
| a2) Justicia | | | 0.0 | | | 0.0 |
| a3) Coordinación de la Política de Gobierno | | | 0.0 | | | 0.0 |
| a4) Relaciones Exteriores | | | 0.0 | | | 0.0 |
| a5) Asuntos Financieros y Hacendarios | | | 0.0 | | | 0.0 |
| a6) Seguridad Nacional | | | 0.0 | | | 0.0 |
| a7) Asuntos de Orden Público y de Seguridad Interior | | | 0.0 | | | 0.0 |
| a8) Otros Servicios Generales | | | 0.0 | | | 0.0 |
| B. Desarrollo Social (B=b1+b2+b3+b4+b5+b6+b7) | 0.0 | 0.0 | 0.0 | 0.0 | 0.0 | 0.0 |
| b1) Protección Ambiental | | | 0.0 | | | 0.0 |
| b2) Vivienda y Servicios a la Comunidad | | | 0.0 | | | 0.0 |
| b3) Salud | | | 0.0 | | | 0.0 |
| b4) Recreación, Cultura y Otras Manifestaciones Sociales | | | 0.0 | | | 0.0 |
| b5) Educación | | | 0.0 | | | 0.0 |
| b6) Protección Social | | | 0.0 | | | 0.0 |
| b7) Otros Asuntos Sociales | | | 0.0 | | | 0.0 |
| C. Desarrollo Económico (C=c1+c2+c3+c4+c5+c6+c7+c8+c9) | 0.0 | 0.0 | 0.0 | 0.0 | 0.0 | 0.0 |
| c1) Asuntos Económicos, Comerciales y Laborales en General | | | 0.0 | | | 0.0 |
| c2) Agropecuaria, Silvicultura, Pesca y Caza | | | 0.0 | | | 0.0 |
| c3) Combustibles y Energía | | | 0.0 | | | 0.0 |
| c4) Minería, Manufacturas y Construcción | | | 0.0 | | | 0.0 |
| c5) Transporte | | | 0.0 | | | 0.0 |
| c6) Comunicaciones | | | 0.0 | | | 0.0 |
| c7) Turismo | | | 0.0 | | | 0.0 |
| c8) Ciencia, Tecnología e Innovación | | | 0.0 | | | 0.0 |
| c9) Otras Industrias y Otros Asuntos Económicos | | | 0.0 | | | 0.0 |
| D. Otras No Clasificadas en Funciones Anteriores (D=d1+d2+d3+d4) | 0.0 | 0.0 | 0.0 | 0.0 | 0.0 | 0.0 |
| d1) Transacciones de la Deuda Pública / Costo Financiero de la Deuda | | | 0.0 | | | 0.0 |
| d2) Transferencias, Participaciones y Aportaciones Entre Diferentes Niveles y Ordenes de Gobierno | | | 0.0 | | | 0.0 |
| d3) Saneamiento del Sistema Financiero | | | 0.0 | | | 0.0 |
| d4) Adeudos de Ejercicios Fiscales Anteriores | | | 0.0 | | | 0.0 |
| III. Total de Egresos (III = I + II) | 966,038.5 | 187,366.6 | 1,153,405.1 | 972,149.8 | 951,858.5 | 181,255.3 |

CUENTA PÚBLICA DEL GOBIERNO, ORGANISMOS AUXILIARES Y AUTÓNOMOS DEL ESTADO DE MÉXICO 2018


| Colegio de Estudios Científicos y Tecnológicos del Estado de México Estado Analítico del Ejercicio del Presupuesto de Egresos Detallado Clasificación de Servicios Personales por Categoría Del 1 de Enero al 31 de Diciembre de 2018 (MILES DE PESOS) | | | | | | |
|---|------------------|--------------------------------|------------------|------------------|------------------|------------------|
| Concepto (c) | Egresos | | | | | Subejercicio |
| | Aprobado | Ampliaciones/ (Reducciones) | Modificado | Devengado | Pagado | |
| I. Gasto No Etiquetado (I=A+B+C+D+E+F) | 850,739.3 | 13,268.1 | 864,007.4 | 753,070.0 | 753,067.5 | 110,937.4 |
| A. Personal Administrativo y de Servicio Público | 850,739.3 | 13,268.1 | 864,007.4 | 753,070.0 | 753,067.5 | 110,937.4 |
| B. Magisterio | | | 0.0 | | | 0.0 |
| C. Servicios de Salud (C=c1+c2) | 0.0 | 0.0 | 0.0 | 0.0 | 0.0 | 0.0 |
| c1) Personal Administrativo | | | 0.0 | | | 0.0 |
| c2) Personal Médico, Paramédico y afín | | | 0.0 | | | 0.0 |
| D. Seguridad Pública | | | 0.0 | | | 0.0 |
| E. Gastos asociados a la implementación de nuevas leyes federales o reformas a las mismas (E = e1 + e2) | 0.0 | 0.0 | 0.0 | 0.0 | 0.0 | 0.0 |
| e1) Nombre del Programa o Ley 1 | | | 0.0 | | | 0.0 |
| e2) Nombre del Programa o Ley 2 | | | 0.0 | | | 0.0 |
| F. Sentencias laborales definitivas | | | 0.0 | | | 0.0 |
| II. Gasto Etiquetado (II=A+B+C+D+E+F) | 0.0 | 0.0 | 0.0 | 0.0 | 0.0 | 0.0 |
| A. Personal Administrativo y de Servicio Público | | | 0.0 | | | 0.0 |
| B. Magisterio | | | 0.0 | | | 0.0 |
| C. Servicios de Salud (C=c1+c2) | 0.0 | 0.0 | 0.0 | 0.0 | 0.0 | 0.0 |
| c1) Personal Administrativo | | | 0.0 | | | 0.0 |
| c2) Personal Médico, Paramédico y afín | | | 0.0 | | | 0.0 |
| D. Seguridad Pública | | | 0.0 | | | 0.0 |
| E. Gastos asociados a la implementación de nuevas leyes federales o reformas a las mismas (E = e1 + e2) | 0.0 | 0.0 | 0.0 | 0.0 | 0.0 | 0.0 |
| e1) Nombre del Programa o Ley 1 | | | 0.0 | | | 0.0 |
| e2) Nombre del Programa o Ley 2 | | | 0.0 | | | 0.0 |
| F. Sentencias laborales definitivas | | | 0.0 | | | 0.0 |
| III. T total del Gasto en Servicios Personales (III = I + II) | 850,739.3 | 13,268.1 | 864,007.4 | 753,070.0 | 753,067.5 | 110,937.4 |

**COLEGIO DE
BACHILLERES DEL
ESTADO DE MÉXICO**

COBAEM



**COLEGIO DE
BACHILLERES DEL
ESTADO DE MÉXICO
(COBAEM)**





CUENTA PÚBLICA DEL GOBIERNO, ORGANISMOS AUXILIARES Y AUTÓNOMOS DEL ESTADO DE MÉXICO 2018



| CONTENIDO | PÁGINA |
|--|---------------|
| I. INFORMACIÓN CONTABLE | |
| ESTADO DE SITUACIÓN FINANCIERA | 5 |
| ESTADO DE ACTIVIDADES | 6 |
| ESTADO DE VARIACIÓN EN LA HACIENDA PÚBLICA | 7 |
| ESTADO DE CAMBIOS EN LA SITUACIÓN FINANCIERA | 8 |
| ESTADO DE FLUJOS DE EFECTIVO | 9 |
| ESTADO ANALÍTICO DEL ACTIVO | 10 |
| ESTADO ANALÍTICO DE LA DEUDA Y OTROS PASIVOS | 11 |
| NOTAS A LOS ESTADOS FINANCIEROS | 12 |
| II. INFORMACIÓN PRESUPUESTARIA | 31 |
| III. INFORMACIÓN PROGRAMÁTICA | 47 |
| IV. ANEXOS ESTABLECIDOS EN DIFERENTES ORDENAMIENTOS | 59 |
| V. FORMATOS PARA EL CUMPLIMIENTO DE LA LEY DE DISCIPLINA FINANCIERA DE LAS ENTIDADES FEDERATIVAS Y LOS MUNICIPIOS | 63 |



CUENTA PÚBLICA DEL GOBIERNO, ORGANISMOS AUXILIARES Y AUTÓNOMOS DEL ESTADO DE MÉXICO 2018



C O B A E M

Colegio de Bachilleres del Estado de México
Estado de Situación Financiera
Al 31 de Diciembre de 2018 y 2017
(Miles de Pesos)

| CONCEPTO | Año | | CONCEPTO | Año | |
|---|------------------|------------------|---|------------------|------------------|
| | 2018 | 2017 | | 2018 | 2017 |
| ACTIVO | | | PASIVO | | |
| <i>Activo Circulante</i> | | | <i>Pasivo Circulante</i> | | |
| Efectivo y Equivalentes | 166,166.5 | 100,256.9 | Cuentas por Pagar a Corto Plazo | 49,791.4 | 35,608.4 |
| Derechos a Recibir Efectivo o Equivalentes | 43.4 | 56,479.5 | Documentos por Pagar a Corto Plazo | | |
| Derechos a Recibir Bienes o Servicios | 9,944.7 | 22,193.7 | Porción a Corto Plazo de la Deuda Pública a Largo Plazo | | |
| Inventarios | 11,262.6 | 10,099.9 | Títulos y Valores a Corto Plazo | | |
| Almacenes | | | Pasivos Diferidos a Corto Plazo | | |
| Estimación por Pérdida o Deterioro de Activos Circulantes | | | Fondos y Bienes de Terceros en Garantía y/o Administración a Corto Plazo | | |
| Otros Activos Circulantes | | | Provisiones a Corto Plazo | | |
| | | | Otros Pasivos a Corto Plazo | | |
| Total de Activos Circulantes | 187,417.2 | 189,030.0 | Total de Pasivos Circulantes | 49,791.4 | 35,608.4 |
| <i>Activo No Circulante</i> | | | <i>Pasivo No Circulante</i> | | |
| Inversiones Financieras a Largo Plazo | | | Cuentas por Pagar a Largo Plazo | | |
| Derechos a Recibir Efectivo o Equivalentes a Largo Plazo | | | Documentos por Pagar a Largo Plazo | | |
| Bienes Inmuebles, Infraestructura y Construcciones en Proceso | 616,462.0 | 599,877.2 | Deuda Pública a Largo Plazo | | |
| Bienes Muebles | 212,177.9 | 196,956.9 | Pasivos Diferidos a Largo Plazo | | |
| Activos Intangibles | | | Fondos y Bienes de Terceros en Garantía y/o en Administración a Largo Plazo | | |
| Depreciación, Deterioro y Amortización Acumulada de Bienes | -226,055.4 | -200,917.2 | Provisiones a Largo Plazo | | |
| Activos Diferidos | | | | | |
| Estimación por Pérdida o Deterioro de Activos no Circulantes | | | Total de Pasivos No Circulantes | .0 | .0 |
| Otros Activos no Circulantes | | | | | |
| Total de Activos No Circulantes | 602,584.5 | 595,916.9 | Total del Pasivo | 49,791.4 | 35,608.4 |
| Total del Activo | 790,001.7 | 784,946.9 | HACIENDA PÚBLICA/ PATRIMONIO | | |
| | | | <i>Hacienda Pública/Patrimonio Contribuido</i> | 90,603.3 | 90,603.3 |
| | | | Aportaciones | 90,603.3 | 90,603.3 |
| | | | Donaciones de Capital | | |
| | | | Actualización de la Hacienda Pública / Patrimonio | | |
| | | | Hacienda Pública/Patrimonio Generado | 649,607.0 | 658,735.2 |
| | | | Resultados del Ejercicio (Ahorro / Desahorro) | -3,877.6 | 15,638.2 |
| | | | Resultados de Ejercicios Anteriores | 606,183.2 | 595,795.6 |
| | | | Revalúos | 47,301.4 | 47,301.4 |
| | | | Reservas | | |
| | | | Rectificaciones de Resultados de Ejercicios Anteriores | | |
| | | | Exceso o Insuficiencia en la Actualización de la Hacienda Pública/Patrimonio | .0 | .0 |
| | | | Resultado por Posición Monetaria | | |
| | | | Resultado por Tenencia de Activos no Monetarios | | |
| | | | Total Hacienda Pública/ Patrimonio | 740,210.3 | 749,338.5 |
| | | | Total del Pasivo y Hacienda Pública / Patrimonio | 790,001.7 | 784,946.9 |

Colegio de Bachilleres del Estado de México
Estado de Actividades
Del 1 de Enero al 31 de Diciembre de 2018 y 2017
(Miles de Pesos)

| Concepto | 2018 | 2017 |
|--|------------------|------------------|
| INGRESOS Y OTROS BENEFICIOS | | |
| Ingresos de la Gestión | .0 | .0 |
| Impuestos | | |
| Cuotas y Aportaciones de Seguridad Social | | |
| Contribuciones de Mejoras | | |
| Derechos | | |
| Productos de Tipo Corriente | | |
| Aprovechamientos de Tipo Corriente | | |
| Ingresos por Venta de Bienes y Servicios | | |
| Ingresos no Comprendidos en las Fracciones de la Ley de Ingresos Causados en Ejercicios Fiscales Anteriores Pendientes de Liquidación o Pago | | |
| Participaciones, Aportaciones, Transferencias, Asignaciones, Subsidios y Otras Ayudas | 821,556.3 | 792,671.5 |
| Ayudas | | |
| Participaciones y Aportaciones | | |
| Transferencias, Asignaciones, Subsidios y Otras Ayudas | 821,556.3 | 792,671.5 |
| Otros Ingresos y Beneficios | 5,090.2 | 10,053.9 |
| Ingresos Financieros | 3,534.1 | 7,336.6 |
| Incremento por Variación de Inventarios | | |
| Disminución del Exceso de Estimaciones por Pérdida o Deterioro u Obsolescencia | | |
| Disminución del Exceso de Provisiones | | |
| Otros Ingresos y Beneficios Varios | 1,556.1 | 2,717.3 |
| Total de Ingresos y Otros Beneficios | 826,646.5 | 802,725.4 |
| GASTOS Y OTRAS PÉRDIDAS | | |
| Gastos de Funcionamiento | 727,337.1 | 657,313.4 |
| Servicios Personales | 616,053.3 | 550,750.1 |
| Materiales y Suministros | 32,413.5 | 32,663.3 |
| Servicios Generales | 78,870.3 | 73,900.0 |
| Transferencias, Asignaciones, Subsidios y Otras Ayudas | 2,231.9 | 320.3 |
| Transferencias Internas y Asignaciones al Sector Público | | |
| Transferencias al Resto del Sector Público | | |
| Subsidios y Subvenciones | | |
| Ayudas Sociales | 2,231.9 | 320.3 |
| Pensiones y Jubilaciones | | |
| Transferencias a Fideicomisos, Mandatos y Contratos Análogos | | |
| Transferencias a la Seguridad Social | | |
| Donativos | | |
| Transferencias al Exterior | | |
| Participaciones y Aportaciones | .0 | .0 |
| Participaciones | | |
| Aportaciones | | |
| Convenios | | |
| Intereses, Comisiones y Otros Gastos de la Deuda Pública | .0 | .0 |
| Intereses de la Deuda Pública | | |
| Comisiones de la Deuda Pública | | |
| Gastos de la Deuda Pública | | |
| Costo por Coberturas | | |
| Apoyos Financieros | | |
| Otros Gastos y Pérdidas Extraordinarias | 99,442.2 | 127,414.3 |
| Estimaciones, Depreciaciones, Deterioros, Obsolescencia y Amortizaciones | 25,226.5 | 25,477.3 |
| Provisiones | | |
| Disminución de Inventarios | | |
| Aumento por Insuficiencia de Estimaciones por Pérdida o Deterioro y Obsolescencia | | |
| Aumento por Insuficiencia de Provisiones | | |
| Otros Gastos | 74,215.7 | 101,937.0 |
| Inversión Pública | 1,512.9 | 2,039.2 |
| Inversión Pública no Capitalizable | 1,512.9 | 2,039.2 |
| Total de Gastos y Otras Pérdidas | 830,524.1 | 787,087.2 |
| Resultados del Ejercicio (Ahorro/Desahorro) | -3,877.6 | 15,638.2 |

COBAEM

| Colegio de Bachilleres del Estado de México Estado de Variación en la Hacienda Pública Del 1 de Enero al 31 de Diciembre de 2018 | | | | | |
|---|---|---|--|--|------------------|
| Concepto | Hacienda Pública / Patrimonio Contribuido | Hacienda Pública / Patrimonio Generado de Ejercicios Anteriores | Hacienda Pública / Patrimonio Generado del Ejercicio | Exceso o Insuficiencia en la Actualización de la Hacienda Pública / Patrimonio | Total |
| Hacienda Pública / Patrimonio Contribuido Neto de 2017 | 90,603.3 | | | | 90,603.3 |
| Aportaciones | 90,603.3 | | | | 90,603.3 |
| Donaciones de Capital | | | | | 0.0 |
| Actualización de la Hacienda Pública/Patrimonio | | | | | 0.0 |
| | | | | | |
| Hacienda Pública / Patrimonio Generado Neto de 2017 | | 643,097.0 | 15,638.2 | | 658,735.2 |
| Resultados del Ejercicio (Ahorro/Desahorro) | | | 15,638.2 | | 15,638.2 |
| Resultados de Ejercicios Anteriores | | 595,795.6 | | | 595,795.6 |
| Revalúos | | 47,301.4 | | | 47,301.4 |
| Reservas | | | | | 0.0 |
| Rectificaciones de Resultados de Ejercicios Anteriores | | | | | 0.0 |
| | | | | | |
| Exceso o Insuficiencia en la Actualización de la Hacienda Pública / Patrimonio Neto de 2017 | | | | 0.0 | 0.0 |
| Resultado por Posición Monetaria | | | | | 0.0 |
| Resultado por Tenencia de Activos no Monetarios | | | | | 0.0 |
| | | | | | |
| Hacienda Pública / Patrimonio Neto Final de 2017 | 90,603.3 | 643,097.0 | 15,638.2 | 0.0 | 749,338.5 |
| | | | | | |
| Cambios en la Hacienda Pública / Patrimonio Contribuido Neto de 2018 | 0.0 | | | | 0.0 |
| Aportaciones | 0.0 | | | | 0.0 |
| Donaciones de Capital | | | | | 0.0 |
| Actualización de la Hacienda Pública/Patrimonio | | | | | 0.0 |
| | | | | | |
| Variaciones de la Hacienda Pública / Patrimonio Generado Neto de 2018 | | 10,387.6 | -19,515.8 | | -9,128.2 |
| Resultados del Ejercicio (Ahorro/Desahorro) | | | -3,877.6 | | -3,877.6 |
| Resultados de Ejercicios Anteriores | | 10,387.6 | -15,638.2 | | -5,250.6 |
| Revalúos | | | | | 0.0 |
| Reservas | | | | | 0.0 |
| Rectificaciones de Resultados de Ejercicios Anteriores | | | | | 0.0 |
| | | | | | |
| Cambios en el Exceso o Insuficiencia en la Actualización de la Hacienda Pública / Patrimonio Neto de 2018 | | | | 0.0 | 0.0 |
| Resultado por Posición Monetaria | | | | | 0.0 |
| Resultado por Tenencia de Activos no Monetarios | | | | | 0.0 |
| | | | | | |
| Hacienda Pública / Patrimonio Neto Final de 2018 | 90,603.3 | 653,484.6 | -3,877.6 | 0.0 | 740,210.3 |

Colegio de Bachilleres del Estado de México
Estado de Cambios en la Situación Financiera
Del 1 de Enero al 31 de Diciembre de 2018
(Miles de Pesos)

| Concepto | Origen | Aplicación |
|---|-----------------|-----------------|
| ACTIVO | 93,823.3 | 98,878.1 |
| Activo Circulante | 68,685.1 | 67,072.3 |
| Efectivo y Equivalentes | | 65,909.6 |
| Derechos a Recibir Efectivo o Equivalentes | 56,436.1 | |
| Derechos a Recibir Bienes o Servicios | 12,249.0 | |
| Inventarios | | 1,162.7 |
| Almacenes | | |
| Estimación por Pérdida o Deterioro de Activos Circulantes | | |
| Otros Activos Circulantes | | |
| Activo No Circulante | 25,138.2 | 31,805.8 |
| Inversiones Financieras a Largo Plazo | | |
| Derechos a Recibir Efectivo o Equivalentes a Largo Plazo | | |
| Bienes Inmuebles, Infraestructura y Construcciones en Proceso | | 16,584.8 |
| Bienes Muebles | | 15,221.0 |
| Activos Intangibles | | |
| Depreciación, Deterioro y Amortización Acumulada de Bienes | 25,138.2 | |
| Activos Diferidos | | |
| Estimación por Pérdida o Deterioro de Activos no Circulantes | | |
| Otros Activos no Circulantes | | |
| PASIVO | 14,183.0 | .0 |
| Pasivo Circulante | 14,183.0 | .0 |
| Cuentas por Pagar a Corto Plazo | 14,183.0 | |
| Documentos por Pagar a Corto Plazo | | |
| Porción a Corto Plazo de la Deuda Pública a Largo Plazo | | |
| Títulos y Valores a Corto Plazo | | |
| Pasivos Diferidos a Corto Plazo | | |
| Fondos y Bienes de Terceros en Garantía y/o Administración a Corto Plazo | | |
| Provisiones a Corto Plazo | | |
| Otros Pasivos a Corto Plazo | | |
| Pasivo No Circulante | .0 | .0 |
| Cuentas por Pagar a Largo Plazo | | |
| Documentos por Pagar a Largo Plazo | | |
| Deuda Pública a Largo Plazo | | |
| Pasivos Diferidos a Largo Plazo | | |
| Fondos y Bienes de Terceros en Garantía y/o en Administración a Largo Plazo | | |
| Provisiones a Largo Plazo | | |
| HACIENDA PÚBLICA/PATRIMONIO | 10,387.6 | 19,515.8 |
| Hacienda Pública/Patrimonio Contribuido | .0 | .0 |
| Aportaciones | | |
| Donaciones de Capital | | |
| Actualización de la Hacienda Pública/Patrimonio | | |
| Hacienda Pública/Patrimonio Generado | 10,387.6 | 19,515.8 |
| Resultados del Ejercicio (Ahorro/Desahorro) | | 19,515.8 |
| Resultados de Ejercicios Anteriores | 10,387.6 | |
| Revalúos | | |
| Reservas | | |
| Rectificaciones de Resultados de Ejercicios Anteriores | | |
| Exceso o insuficiencia en la Actualización de la Hacienda | .0 | .0 |
| Resultado por Posición Monetaria | | |
| Resultado por Tenencia de Activos no Monetarios | | |

Colegio de Bachilleres del Estado de México
Estado de Flujos de Efectivo
Del 1 de Enero al 31 de Diciembre de 2018 y 2017
(Miles de Pesos)

| Concepto | 2018 | 2017 |
|--|------------------|-------------------|
| Flujos de Efectivo de las Actividades de Operación | | |
| Origen | 826,646.5 | 802,725.4 |
| Impuestos | | |
| Cuotas y Aportaciones de Seguridad Social | | |
| Contribuciones de Mejoras | | |
| Derechos | | |
| Productos de Tipo Corriente | 3,534.1 | 7,336.6 |
| Aprovechamientos de Tipo Corriente | | |
| Ingresos por Venta de Bienes y Servicios | | |
| Ingresos no Comprendidos en las Fracciones de la Ley de Ingresos Causados en Ejercicios Fiscales Anteriores Pendientes de Liquidación o Pago | | |
| Participaciones y Aportaciones | | |
| Transferencias, Asignaciones y Subsidios y Otras Ayudas | 821,556.3 | 792,671.5 |
| Otros Orígenes de Operación | 1,556.1 | 2,717.3 |
| Aplicación | 830,524.1 | 787,087.2 |
| Servicios Personales | 616,053.3 | 550,750.1 |
| Materiales y Suministros | 32,413.5 | 32,663.3 |
| Servicios Generales | 78,870.3 | 73,900.0 |
| Transferencias Internas y Asignaciones al Sector Público | | |
| Transferencias al Resto del Sector Público | | |
| Subsidios y Subvenciones | | |
| Ayudas Sociales | 2,231.9 | 320.3 |
| Pensiones y Jubilaciones | | |
| Transferencias a Fideicomisos, Mandatos y Contratos Análogos | | |
| Transferencias a la Seguridad Social | | |
| Donativos | | |
| Transferencias al Exterior | | |
| Participaciones | | |
| Aportaciones | | |
| Convenios | | |
| Otras Aplicaciones de Operación | 100,955.1 | 129,453.5 |
| Flujos Netos de Efectivo por Actividades de Operación | -3,877.6 | 15,638.2 |
| Flujos de Efectivo de las Actividades de Inversión | | |
| Origen | 93,823.3 | 175,423.1 |
| Bienes Inmuebles, Infraestructura y Construcciones en Proceso | | 18,556.5 |
| Bienes Muebles | 25,138.2 | 25,477.3 |
| Otros Orígenes de Inversión | 68,685.1 | 131,389.3 |
| Aplicación | 32,968.5 | 39,871.5 |
| Bienes Inmuebles, Infraestructura y Construcciones en Proceso | 16,584.8 | |
| Bienes Muebles | 15,221.0 | 23,627.2 |
| Otras Aplicaciones de Inversión | 1,162.7 | 16,244.3 |
| Flujos Netos de Efectivo por Actividades de Inversión | 60,854.8 | 135,551.6 |
| Flujo de Efectivo de las Actividades de Financiamiento | | |
| Origen | 14,183.0 | .0 |
| Endeudamiento Neto | | |
| Interno | | |
| Externo | | |
| Otros Orígenes de Financiamiento | 14,183.0 | |
| Aplicación | 5,250.6 | 321,281.1 |
| Servicios de la Deuda | | |
| Interno | | |
| Externo | | |
| Otras Aplicaciones de Financiamiento | 5,250.6 | 321,281.1 |
| Flujos Netos de Efectivo por Actividades de Financiamiento | 8,932.4 | -321,281.1 |
| Incremento/Disminución Neta en el Efectivo y Equivalentes al Efectivo | 65,909.6 | -170,091.3 |
| Efectivo y Equivalentes al Efectivo al Inicio del Ejercicio | 100,256.9 | 270,348.2 |
| Efectivo y Equivalentes al Efectivo al Final del Ejercicio | 166,166.5 | 100,256.9 |

CUENTA PÚBLICA DEL GOBIERNO, ORGANISMOS AUXILIARES Y AUTÓNOMOS DEL ESTADO DE MÉXICO 2018

Colegio de Bachilleres del Estado de México
Estado Analítico del Activo
Del 1 de Enero al 31 de Diciembre de 2018
(Miles de Pesos)

| Concepto | Saldo Inicial | Cargos del Periodo | Abonos del Periodo | Saldo Final | Variación del Periodo |
|---|------------------|--------------------|--------------------|------------------|-----------------------|
| | 1 | 2 | 3 | 4=(1+2-3) | (4-1) |
| ACTIVO | 784,946.9 | 2,172,081.7 | 2,167,026.9 | 790,001.7 | 5,054.8 |
| Activo Circulante | 189,030.0 | 2,087,541.1 | 2,089,153.9 | 187,417.2 | -1,612.8 |
| Efectivo y Equivalentes | 100,256.9 | 1,811,146.7 | 1,745,237.1 | 166,166.5 | 65,909.6 |
| Derechos a Recibir Efectivo o Equivalentes | 56,479.5 | 259,922.3 | 316,358.4 | 43.4 | -56,436.1 |
| Derechos a Recibir Bienes o Servicios | 22,193.7 | 5,209.5 | 17,458.5 | 9,944.7 | -12,249.0 |
| Inventarios | 10,099.9 | 11,262.6 | 10,099.9 | 11,262.6 | 1,162.7 |
| Almacenes | | | | .0 | .0 |
| Estimación por Pérdida o Deterioro de Activos Circulantes | | | | .0 | .0 |
| Otros Activos Circulantes | | | | | |
| Activo No Circulante | 595,916.9 | 84,540.6 | 77,873.0 | 602,584.5 | 6,667.6 |
| Inversiones Financieras a Largo Plazo | | | | .0 | |
| Derechos a Recibir Efectivo o Equivalentes a Largo Plazo | | | | | |
| Bienes Inmuebles, Infraestructura y Construcciones en Proceso | 599,877.2 | 66,940.2 | 50,355.4 | 616,462.0 | 16,584.8 |
| Bienes Muebles | 196,956.9 | 17,481.2 | 2,260.2 | 212,177.9 | 15,221.0 |
| Activos Intangibles | | | | .0 | .0 |
| Depreciación, Deterioro y Amortización Acumulada de Bienes | -200,917.2 | 119.2 | 25,257.4 | -226,055.4 | -25,138.2 |
| Activos Diferidos | | | | .0 | .0 |
| Estimación por Pérdida o Deterioro de Activos no Circulantes | | | | .0 | .0 |
| Otros Activos no Circulantes | | | | .0 | .0 |

Colegio de Bachilleres del Estado de México
Estado Analítico de la Deuda y Otros Pasivos
Del 1 de Enero al 31 de Diciembre de 2018
(Miles de Pesos)

| Denominación de las Deudas | Moneda de Contratación | Institución o País Acreedor | Saldo Inicial del Período | Saldo Final del Período |
|--|---------------------------|--------------------------------|------------------------------|----------------------------|
| DEUDA PÚBLICA | | | | |
| Corto Plazo | | | | |
| Deuda Interna | | | .0 | .0 |
| Instituciones de Crédito | | | | |
| Títulos y Valores | | | | |
| Arrendamientos Financieros | | | | |
| Deuda Externa | | | .0 | .0 |
| Organismos Financieros Internacionales | | | | |
| Deuda Bilateral | | | | |
| Títulos y Valores | | | | |
| Arrendamientos Financieros | | | | |
| Subtotal a Corto Plazo | | | .0 | .0 |
| Largo Plazo | | | | |
| Deuda Interna | | | .0 | .0 |
| Instituciones de Crédito | | | | |
| Títulos y Valores | | | | |
| Arrendamientos Financieros | | | | |
| Deuda Externa | | | .0 | .0 |
| Organismos Financieros Internacionales | | | | |
| Deuda Bilateral | | | | |
| Títulos y Valores | | | | |
| Arrendamientos Financieros | | | | |
| Subtotal a Largo Plazo | | | .0 | .0 |
| Otros Pasivos | | | 35,608.4 | 49,791.4 |
| Total de Deuda y Otros Pasivos | | | 35,608.4 | 49,791.4 |

NOTAS A LOS ESTADOS FINANCIEROS

NOTAS DE DESGLOSE

1. ESTADO DE SITUACIÓN FINANCIERA

ACTIVO

Bancos

Las cuentas bancarias fueron aperturadas en las instituciones financieras BBVA Bancomer, Banamex y Afirme, para la captación de los recursos que le son ministrados por el Gobierno Federal y Estatal, así como de los Ingresos Propios que genera el Colegio, destinados para los diversos pagos inherentes en el desarrollo de sus actividades.

Las cuentas bancarias números 998, 546, 234, 414, 028 y 337 de BBVA Bancomer, producen rendimientos por saldos promedios mensuales con una tasa de "CETES" mismos que se abonan a las respectivas cuentas, los primeros cinco días de cada mes.

La integración del saldo de bancos es la siguiente:

| <u>Cuenta Bancaria</u> | <u>2018</u> | <u>2017</u> |
|--|------------------|------------------|
| Banamex cta. 170 Pagos | 20.1 | 1,259.3 |
| Bancomer cta. 414 Recursos Federales | 25,210.1 | 0.0 |
| Bancomer cta. 546 Ingresos Propios | 10,003.1 | 7,312.6 |
| Bancomer cta. 234 Pagos de Obra | 3,131.9 | 17,342.9 |
| Bancomer cta. 337 FAM 2014 | 828.7 | 1,103.6 |
| Bancomer cta. 225 Ingresos y Pagos Varios | 3,636.1 | 6,660.6 |
| Bancomer cta. 998 Concentradora y Pagadora | 47,555.3 | 27,229.1 |
| Bancomer cta. 889 Fondo Concursable 2013 | 6,193.3 | 6,190.7 |
| Bancomer cta. 096 FAM 2015 | 5,080.1 | 9,278.0 |
| Bancomer cta. 547 Varios | 1.0 | 1,030.7 |
| Bancomer cta. 244 Recursos Federales | 0.0 | 12,732.4 |
| Bancomer cta. 028 Recursos Estatales | 487.6 | 0.0 |
| Bancomer cta. 833 Obra Pública 2016 | 47,444.4 | 0.0 |
| Bancomer cta. 233 Obra Pública 2018 | 16,572.5 | 0.0 |
| Afirme cta. 589 | 2.3 | 10,109.2 |
| Afirme cta. 809 | 0.0 | 7.8 |
| Total Bancos | 166,166.5 | 100,256.9 |
| Total Efectivo y Equivalentes | 166,166.5 | 100,256.9 |

Derechos a Recibir Efectivo y Equivalentes

La integración de Derechos a recibir efectivo y equivalentes es el siguiente:

COBAEM

| <u>Derechos a Recibir Efectivo y Equivalentes</u> | <u>2018</u> | <u>2017</u> |
|--|--------------------|--------------------|
| Inversiones Financieras a Corto Plazo | 0.0 | 19,014.2 |
| Cuentas por Cobrar a Corto Plazo | 0.0 | 37,436.9 |
| Deudores Diversos a Corto Plazo | 43.4 | 28.4 |
| | ----- | ----- |
| Total Derechos a Recibir Efectivo y Equivalentes | 43.4 | 56,479.5 |
| | ===== | ===== |

Inversiones Financieras a Corto Plazo

Las inversiones en instrumentos financieros se registrarán a su costo de adquisición y se encuentran representados principalmente por inversiones temporales a corto plazo adquiridos a través de AFIRME. La cuenta 823 de AFIRME se invierte en el fondo gubernamental AFIRME CE, cuyo saldo al cierre del ejercicio 2017 es de 19 millones 14.2 miles de pesos. En el ejercicio 2018 se canceló la cuenta de inversión.

| <u>Inversiones Financieras a Corto Plazo</u> | <u>2018</u> | <u>2017</u> |
|---|--------------------|--------------------|
| Inversiones Afirme cta. 823 | 0.0 | 19,014.2 |
| | ----- | ----- |
| Total Inversiones | 0.0 | 19,014.2 |
| | ===== | ===== |

Cuentas por Cobrar a Corto Plazo

| <u>Cuentas por Cobrar a Corto Plazo</u> | <u>2018</u> | <u>2017</u> |
|---|--------------------|--------------------|
| Gobierno del Estado de México 2015 AP | 0.0 | 1.1 |
| Gobierno del Estado de México 2017 (Varios Contra Recibos) e Ingresos Propios | 0.0 | 26,230.9 |
| Gobierno Federal 2017 | 0.0 | 11,204.9 |
| | ----- | ----- |
| Total Cuentas por Cobrar | 0.0 | 37,436.9 |
| | ===== | ===== |

Deudores Diversos a Corto Plazo

| <u>Deudores Diversos a Corto Plazo</u> | <u>2018</u> | <u>2017</u> |
|---|--------------------|--------------------|
| Gastos a Comprobar | 14.5 | 25.9 |
| Otros | 28.9 | 2.5 |
| | ----- | ----- |
| Total Deudores Diversos | 43.4 | 28.4 |
| | ===== | ===== |

Derecho a Recibir Bienes o Servicios

Anticipo a Contratistas por Obras Públicas a Corto Plazo

El saldo al 31 de diciembre de 2018 de 9 millones 944.7 miles de pesos, se integra por los anticipos pagados a contratistas referentes a los programas de obra pública e infraestructura y es el siguiente:

| <u>Anticipo a Contratistas</u> | <u>2018</u> | <u>2017</u> |
|--------------------------------------|----------------|-----------------|
| Obra Pública 2010 | 38.3 | 38.3 |
| Infraestructura 2010 | 38.6 | 38.6 |
| Programa de Infraestructura 2011 | 167.1 | 167.1 |
| Obra Pública 2012 | 171.5 | 171.5 |
| Obra Pública 2013 | 422.1 | 422.1 |
| Infraestructura 2012 | 723.2 | 723.2 |
| Obra Pública 2014 | 259.1 | 584.5 |
| Obra Pública 2015 | 18.0 | 18.1 |
| FAM 2015 | 0.0 | 519.6 |
| Obra Pública 2016 | 1,612.3 | 7,571.5 |
| Obra Pública 2016 Cafeterías | 2,534.4 | 11,939.2 |
| Obra Pública 2018 | 3,960.1 | 0.0 |
| Total Anticipo a Contratistas | 9,944.7 | 22,193.7 |

Inventarios

Bienes en Tránsito

El saldo al 31 de diciembre de 2018 de 11 millones 262.6 miles de pesos, está conformado por adquisiciones del Organismo para la compra de bienes informáticos y archiveros, sillones, gabinetes, mesas, sillas y estantes del ejercicio 2018.

| <u>Bienes en Tránsito</u> | <u>2018</u> | <u>2017</u> |
|--|-----------------|-----------------|
| Bienes informáticos | 8,845.5 | 8,670.8 |
| Laboratorio Multidisciplinario y Equipo de Laboratorio | 0.0 | 1,429.1 |
| Archiveros, Sillones, Gabinetes, Mesas, Sillas | 2,417.1 | 0.0 |
| Total de Bienes en Tránsito | 11,262.6 | 10,099.9 |

Bienes Inmuebles, Infraestructura y Construcciones en Proceso

Al 31 de diciembre de 2018 el saldo de este rubro se integra como sigue:

| <u>Bienes Inmuebles</u> | <u>2018</u> | <u>2017</u> |
|--|------------------|------------------|
| Terrenos | 41,613.9 | 41,613.9 |
| Edificios | 449,899.6 | 406,707.0 |
| Construcciones en Proceso | 124,948.5 | 151,556.3 |
| Suma | 616,462.0 | 599,877.2 |
| Depreciación Acumulada de B. Inmuebles | -108,931.1 | -100,180.8 |
| Total Bienes Inmuebles | 507,530.9 | 499,696.4 |

El saldo de construcciones en proceso al 31 de diciembre de 2018 asciende a la cantidad de 124 millones 948.5 miles de pesos, y se compone de las obras e infraestructura en proceso de construcción correspondientes a los diferentes programas de obra.

Bienes Muebles

Al 31 de diciembre de 2018, el saldo de este rubro se integra como sigue:

| <u>Bienes Muebles</u> | <u>2018</u> | <u>2017</u> |
|---|------------------|------------------|
| Mobiliario y Equipo de Administración | 155,823.1 | 142,990.3 |
| Equipo e Instrumental Médico y de Laboratorio | 22,242.4 | 20,673.1 |
| Equipo de Transporte | 15,381.6 | 14,985.3 |
| Maquinaria, otras Equipos y Herramientas | 14,402.4 | 13,979.8 |
| Otros Bienes Muebles | 4,328.4 | 4,328.4 |
| Suma | 212,177.9 | 196,956.9 |
| Depreciación Acumulada de B. Muebles | -117,124.3 | -100,736.4 |
| Total Bienes Muebles | 95,053.6 | 96,220.5 |

PASIVO**Cuentas por Pagar a Corto Plazo**

La integración de cuentas por pagar a corto plazo es el siguiente:

| <u>Cuentas por Pagar a Corto Plazo</u> | <u>2018</u> | <u>2017</u> |
|--|-----------------|-----------------|
| Proveedores por Pagar a Corto plazo | 46,282.0 | 19,630.3 |
| Retenciones y Contribuciones por Pagar a Corto Plazo | 3,100.8 | 876.4 |
| Otras Cuentas por Pagar a Corto Plazo | 408.6 | 15,101.7 |
| Total Cuentas por Pagar a Corto Plazo | 49,791.4 | 35,608.4 |

El saldo de cuentas por pagar a corto plazo, representa principalmente el pasivo por los adeudos de obra pública con contratistas.

Proveedores por Pagar a Corto Plazo

Al 31 de diciembre el saldo de proveedores por pagar a corto plazo, se integra como sigue:

| <u>Proveedores por Pagar</u> | <u>2018</u> | <u>2017</u> |
|---|-------------|-------------|
| Distribuidora de Impresos, Sistemas y Accesorios | 217.7 | 0.0 |
| Distribuidora Russhel | 500.0 | 0.0 |
| Ingenieria, Sistemas y Equipos Contra Incendio | 199.5 | 91.5 |
| Distribuidora Oleg | 280.3 | 217.3 |
| Suministro de Oficina Grapp | 1,627.5 | 0.0 |
| Papelera Anzures | 540.7 | 0.0 |
| Integradora de Servicios Station | 243.9 | 0.0 |
| Mc Distribuidora Electrica | 492.8 | 0.0 |
| Euroelectrica | 373.3 | 0.0 |
| Priorato Mercantil | 148.1 | 0.0 |
| Martinez Barranco | 65.1 | 0.0 |
| Distribuidora Santiago | 57.7 | 0.0 |
| Grupo Empresarial México | 250.0 | 0.0 |
| Consortio Mexiquense | 499.4 | 0.0 |
| Cordero Muebles Escolares de Chalco | 1,625.5 | 0.0 |
| Servicios y Suministros Safe | 1,274.4 | 0.0 |
| Aro Mobel | 2,417.1 | 0.0 |
| Industrias Sandoval | 8,693.0 | 0.0 |
| Benjamin Augusto Gonzalez Morales | 1,499.9 | 0.0 |
| Universidad Autonoma del Estado De Mexico | 138.6 | 466.3 |
| Despacho Russell Bedford Mexico | 118.6 | 72.0 |
| Universidad Mexiquense S.C. | 139.2 | 104.4 |
| Instituto de Investigacion y Estudios para la Paz | 835.2 | 0.0 |

COBAEM

| <u>Proveedores por Pagar</u> | <u>2018</u> | <u>2017</u> |
|---|---------------------------------|---------------------------------|
| Conalep | 253.7 | 0.0 |
| Miguel Angel Becerril Bernal | 0.0 | 13.1 |
| Comercializadora Mela | 0.0 | 179.0 |
| Roberto Rostro Alvarado | 0.0 | 191.0 |
| Armando Garduño Fuentes | 0.0 | 1,498.0 |
| Tec Redes y Servicios Informáticos | 0.0 | 9,155.2 |
| Kvm Comercializadora | 0.0 | 12.1 |
| Jose Carlos Avila Gonzalez | 0.0 | 220.5 |
| Rochester Grupo Empresarial | 0.0 | 300.0 |
| Yolanda Patricia Gutierrez Medina | 0.0 | 574.0 |
| Edgar Brunet Zarza | 0.0 | 216.2 |
| Alan Jesus Sanchez Rivera | 0.0 | 58.0 |
| Tech Pro | 0.0 | 686.7 |
| Rodolfo Amezquita Sandoval | 0.0 | 579.8 |
| Guadalupe Garcia Reyes | 0.0 | 263.0 |
| Grupo Empresarial Indesimme | 0.0 | 127.9 |
| Consumibles de Computo y Oficina Romar | 0.0 | 73.5 |
| Industrial Técnica De Pinturas | 0.0 | 192.4 |
| Cia Sherwins Williams | 0.0 | 16.0 |
| Pinturas Durasol | 0.0 | 1,511.0 |
| Daniel Sanchez Hernandez | 0.0 | 566.6 |
| Jose Antonio Rojas Palma | 0.0 | 122.0 |
| Corporativo Janadesa | 0.0 | 290.0 |
| AGL Grupo Empresarial | 0.0 | 198.4 |
| Filiberto Angel Palencia | 0.0 | 15.3 |
| Servittransportadora Turística Olmeca | 0.0 | 12.0 |
| Autotransporte Escolar De Personal Piya | 0.0 | 6.5 |
| Programa Cafeterías | 2,564.2 | 0.0 |
| Techumbres | 0.1 | 0.0 |
| Techumbres 2017 | 28.7 | 1,600.0 |
| Rendimientos FAM 2017 | 0.6 | 0.6 |
| Obra Pública 2018 | 21,197.2 | 0.0 |
| Total Proveedores por Pagar | <u>46,282.0</u> ===== | <u>19,630.3</u> ===== |

Retenciones y Contribuciones por Pagar a Corto Plazo

El saldo de 3 millones 100.8 miles de pesos, es el importe de las retenciones pendientes de pago (vencimiento menor a 90 días) a instituciones, principalmente las retenciones de Impuesto Sobre la Renta y retenciones de obra.

| <u>Retenciones y Contribuciones por Pagar</u> | <u>2018</u> |
|---|--------------------------------|
| Retenciones por Sueldos, Salarios y Asimilados | 1,021.7 |
| Otras Retenciones | 2,079.1 |
| Total Retenciones y Contribuciones por Pagar | <u>3,100.8</u> ===== |

Otras Cuentas por Pagar a Corto Plazo

Al 31 de diciembre el saldo de otras cuentas por pagar, se integra como sigue:

| <u>Otras Cuentas por Pagar</u> | <u>Vencimiento -180 días</u> | <u>Vencimiento +360 días</u> |
|--------------------------------------|----------------------------------|----------------------------------|
| Pensión Alimenticia | 16.4 | 0.0 |
| Depósitos en Garantía | 0.0 | 258.6 |
| GEM | 64.8 | 0.0 |
| Cheques no Cobrados y Cancelados | 0.0 | 68.8 |
| Subtotal | <u>81.2</u> | <u>327.4</u> |
| Total Otras Cuentas por Pagar | <u>408.6</u> | <u>408.6</u> |

2. ESTADO DE ACTIVIDADES

Ingresos y Otros Beneficios

Los ingresos se reconocen cuando se realizan, y corresponden a Subsidios que recibe el Colegio por parte del Gobierno del Estado de México así como de la Federación, de acuerdo a su presupuesto autorizado, ingresos por intereses bancarios, e ingresos varios por donaciones, por lo que el total de Ingresos y Otros Beneficios asciende a la cantidad de 826 millones 646.5 miles de pesos, de los cuales 821 millones 556.3 miles de pesos, corresponden al subsidio Estatal y Federal, 3 millones 534.1 miles de pesos de Ingresos Financieros y 1 millón 556.1 miles de pesos corresponden a Otros Ingresos, como sigue:

Participaciones, Aportaciones, Transferencias, Asignaciones, Subsidios y Otras Ayudas

| | <u>Subsidios</u> | <u>2018</u> | <u>2017</u> |
|------------------------|------------------|------------------|------------------|
| Gobierno Federal | | 375,329.1 | 366,542.6 |
| Gobierno Estatal | | 446,227.2 | 425,630.9 |
| PAD | | 0.0 | 498.0 |
| Total Subsidios | | <u>821,556.3</u> | <u>792,671.5</u> |

Otros Ingresos y Beneficios

| <u>Otros Ingresos y Beneficios</u> | <u>2018</u> | <u>2017</u> |
|---|------------------|------------------|
| Ingresos Financieros | 3,534.1 | 7,336.6 |
| Otros Ingresos y Beneficios | 1,556.1 | 2,717.3 |
| Total Ingresos y Otros Beneficios | 5,090.2 | 10,053.9 |
| Total de Ingresos y Otros Beneficios | 826,646.5 | 802,725.4 |
| | ===== | ===== |

Gastos y Otras Pérdidas

| <u>Gastos y Otras Pérdidas</u> | <u>2018</u> | <u>2017</u> |
|---|------------------|------------------|
| Gastos de Funcionamiento | 727,337.1 | 657,313.4 |
| Transferencias | 2,231.9 | 320.3 |
| Bienes Muebles | 1,512.9 | 1,541.2 |
| Depreciación y Amortización | 25,226.5 | 25,477.3 |
| Otros Gastos | 74,215.7 | 101,937.0 |
| Obra Pública | 0.0 | 498.0 |
| Total de Gastos y Otras Pérdidas | 830,524.1 | 787,087.2 |
| | ===== | ===== |

El mayor porcentaje de los egresos ordinarios se pagaron en el capítulo de servicios personales, particularmente en las partidas de sueldo base, prima vacacional y aguinaldo.

3. ESTADO DE VARIACIÓN EN LA HACIENDA PÚBLICA

Al mes de diciembre se originó un Resultado del Ejercicio (Desahorro) por 3 millones 877.6 miles de pesos.

4. ESTADO DE FLUJOS DE EFECTIVO

El análisis de los saldos inicial y final que figuran en la última parte del Estado de Flujo de Efectivo en la cuenta de efectivo y equivalentes es como sigue:

| | <u>2018</u> | <u>2017</u> |
|---|------------------|------------------|
| Efectivo en Bancos–Tesorería | 166,166.5 | 100,256.9 |
| Total de Efectivo y Equivalentes | 166,166.5 | 100,256.9 |
| | ===== | ===== |

CONCILIACIÓN DE LOS FLUJOS DE EFECTIVO NETOS DE LAS ACTIVIDADES DE OPERACIÓN Y LA CUENTA DE RESULTADO DEL EJERCICIO (AHORRO).

| Integración de Flujo de Efectivo | 2018 | 2017 |
|---|-------------|-------------|
| Flujos netos de efectivo por actividades de operación | -3,877.6 | 15,638.2 |
| Flujos netos de efectivo por actividades de inversión | 60,854.8 | 135,551.6 |
| Flujos netos de efectivo por actividades de financiamiento | 8,932.4 | -321,281.1 |
| Incremento/Disminución neta en el efectivo y equivalentes al efectivo | 65,909.6 | -170,091.3 |
| Efectivo y equivalentes al efectivo al inicio del ejercicio | 100,256.9 | 270,348.2 |
| Efectivo y Equivalentes al Efectivo al Final del Ejercicio | 166,166.5 | 100,256.9 |

5. CONCILIACIÓN ENTRE LOS INGRESOS PRESUPUESTARIOS Y CONTABLES, ASÍ COMO ENTRE LOS EGRESOS PRESUPUESTARIOS Y LOS GASTOS CONTABLES

| Colegio de Bachilleres del Estado de México Conciliación entre los Ingresos Presupuestarios y Contables Correspondiente del 1 de Enero al 31 de Diciembre de 2018 (Miles de Pesos) | | |
|---|---------|------------------|
| 1. Ingresos Presupuestarios | | 872,765.1 |
| 2. Más Ingresos Contables no Presupuestarios | | 0.0 |
| Incremento por Variación de Inventarios | | |
| Disminución del Exceso de Estimaciones por Pérdida o Deterioro u Obsolescencia | | |
| Disminución del Exceso de Provisiones | | |
| Otros Ingresos y Beneficios Varios | | |
| Otros Ingresos Contables no Presupuestarios | | |
| 3. Menos Ingresos Presupuestarios no Contables | | 46,118.6 |
| Productos de Capital | | |
| Aprovechamientos Capital | | |
| Ingresos Derivados de Financiamientos | 46118.6 | |
| Otros ingresos presupuestarios no contables | | |
| 4. Ingresos Contables (4 = 1 + 2 - 3) | | 826,646.5 |

C O B A E M

| Colegio de Bachilleres del Estado de México Conciliación entre los Egresos Presupuestarios y los Gastos Contables Correspondiente del 1 de Enero al 31 de Diciembre de 2018 (Miles de Pesos) | | |
|--|----------|------------------|
| 1.- Total de Egresos (Presupuestarios) | | 801,886.6 |
| 2.- Menos Egresos Presupuestarios no Contables | | 70,804.7 |
| Mobiliario y Equipo de Administración | 14,017.5 | |
| Mobiliario y Equipo Educacional y Recreativo | | |
| Equipo e Instrumental Médico y de Laboratorio | | |
| Vehículos y Equipo de Transporte | | |
| Equipo de Defensa y Seguridad | | |
| Maquinaria, Otros Equipos y Herramientas | | |
| Activos Biológicos | | |
| Bienes Inmuebles | | |
| Activos Intangibles | | |
| Obra Pública en Bienes Propios | 21,417.7 | |
| Acciones y Participaciones de Capital | | |
| Compra de Títulos y Valores | | |
| Inversiones en Fideicomisos, Mandatos y Otros Análogos | | |
| Provisiones para Contingencias y Otras Erogaciones Especiales | | |
| Amortización de la Deuda Pública | | |
| Adeudos de Ejercicios Fiscales Anteriores (ADEFAS) | 35,369.5 | |
| Otros Egresos Presupuestales No Contables | | |
| 3. Más Gastos Contables no Presupuestales | | 99,442.2 |
| Estimaciones, Depreciaciones, Deterioros, Obsolescencia y Amortizaciones | 25,226.5 | |
| Provisiones | | |
| Disminución de Inventarios | | |
| Aumento por Insuficiencia de Estimaciones por Pérdida o Deterioro u Obsolescencia | | |
| Aumento por Insuficiencia de Provisiones | | |
| Otros Gastos | 74,215.7 | |
| Otros Gastos Contables No Presupuestales | | |
| 4. Total de Gasto Contable (4 = 1 - 2 + 3) | | 830,524.1 |

NOTAS DE MEMORIA (CUENTAS DE ORDEN)

| Colegio de Bachilleres del Estado de México | | |
|--|-------------------------|-------------------------|
| CUENTAS DE ORDEN CONTABLES | | |
| (Miles de Pesos) | | |
| | <u>2 0 1 8</u> | <u>2 0 1 7</u> |
| CUENTAS DEUDORAS | | |
| Almacén | 192,754.5 | 175,647.4 |
| Bienes Muebles e Inmuebles en Comodato | 8,702.1 | 8,702.1 |
| | <u>201,456.6</u> | <u>184,349.5</u> |
| CUENTAS ACREEDORAS | | |
| Artículos Disponibles por el Almacén | 25,193.1 | 29,668.5 |
| Artículos Distribuidos por el Almacén | 167,561.4 | 145,978.9 |
| Comodato de Bienes Muebles e Inmuebles | 8,702.1 | 8,702.1 |
| | <u>201,456.6</u> | <u>184,349.5</u> |

| Colegio de Bachilleres del Estado de México | | |
|--|---------------------------|---------------------------|
| CUENTAS DE ORDEN PRESUPUESTALES | | |
| (Miles de Pesos) | | |
| | <u>2 0 1 8</u> | <u>2 0 1 7</u> |
| CUENTAS DEUDORAS | | |
| Ley de Ingresos Estimada | 867,743.3 | 1,050,085.9 |
| Presupuesto de Egresos por Ejercer de Gastos de Funcionamiento | 62,534.8 | 61,673.6 |
| Presupuesto de Egresos Devengado de Gasto de Funcionamiento | 18,870.3 | 7,425.3 |
| Presupuesto de Egresos Pagado de Gastos de Funcionamiento | 708,466.7 | 649,888.1 |
| Presupuesto de Egresos por Ejercer de Transferencias, Asignaciones, Subsidios y Otras Ayudas | 2.0 | 13.6 |
| Presupuesto de Egresos Pagado de Transferencias, Asignaciones, Subsidios y Otras Ayudas | 2,231.9 | 320.3 |
| Presupuesto de Egresos por Ejercer de Bienes Muebles, Inmuebles e Intangibles | 3,320.0 | 8,921.8 |
| Presupuesto de Egresos Devengado de Bienes Muebles, Inmuebles e Intangibles | 12,762.5 | 10,950.3 |
| Presupuesto de Egresos Pagado de Bienes Muebles, Inmuebles e Intangibles | 2,767.9 | 1,113.6 |
| Presupuesto de Egresos Devengado de Inversión Pública | 14,485.7 | 1,600.6 |
| Presupuesto de Egresos Pagado de Inversión Pública | 6,932.0 | 497.4 |
| Presupuesto de Egresos por Ejercer de Intereses, Comisiones y Otros Gastos de la Deuda Pública | | 217.4 |
| Presupuesto de Egresos Pagado de Intereses, Comisiones y Otros Gastos de la Deuda Pública | 35,369.5 | 307,464.0 |
| | <u>1,735,486.6</u> | <u>2,100,171.9</u> |
| CUENTAS ACREEDORAS | | |
| Ley de Ingresos por Ejecutar | -5,021.8 | 69,693.8 |
| Ley de Ingresos Devengado | | 37,435.8 |
| Ley de Ingresos Recaudado | 872,765.1 | 942,956.3 |
| Presupuesto de Egresos Aprobado de Gastos de Funcionamiento | 789,871.8 | 718,987.0 |
| Presupuesto de Egresos Aprobado de Transferencias, Asignaciones, Subsidios y Otras Ayudas | 2,233.9 | 333.9 |
| Presupuesto de Egresos Aprobado de Intereses, Comisiones y Otros Gastos de la Deuda Pública | 35,369.5 | 307,681.4 |
| Presupuesto de Egresos Aprobado de Inversión Pública | 21,417.7 | 2,098.0 |
| Presupuesto de Egresos Aprobado de Bienes Muebles, Inmuebles e Intangibles | 18,850.4 | 20,985.7 |
| | <u>1,735,486.6</u> | <u>2,100,171.9</u> |

NOTAS DE GESTIÓN ADMINISTRATIVA

1. INTRODUCCIÓN

Los Estados Financieros del Colegio, tiene como objetivo la revelación del contexto de su operación y los aspectos económicos y financieros significativos que tuvieron lugar al 31 de diciembre de 2018 y que influyeron en la toma de decisiones de dicho periodo. Proveen de información financiera confiable y oportuna a los usuarios de la misma, al Congreso local y a la ciudadanía en general.

2. PANORAMA ECONÓMICO FINANCIERO.

Derivado de las medidas establecidas para el uso eficiente, transparente y eficaz de los recursos públicos y que aunado a las medidas, el Gobierno del Estado de México contempla dentro de sus objetivos, ahorrar en su gasto corriente, que se refleje en proporcionar más y mejores servicios a la ciudadanía y a los programas sociales, el Colegio cumplió con su programa de trabajo bajo las premisas de austeridad, disciplina y transparencia en el manejo de los recursos públicos sin detrimento en la calidad y oportunidad de la prestación de sus servicios.

3. AUTORIZACIÓN E HISTORIA.

El Colegio de Bachilleres del Estado de México (COBAEM), se crea según el Decreto No. 147 de la H. LII Legislatura del Estado de México, publicado con fecha 28 de junio de 1996 como Organismo Público Descentralizado de carácter Estatal, con personalidad jurídica y patrimonio propios

4. ORGANIZACIÓN Y OBJETO SOCIAL.

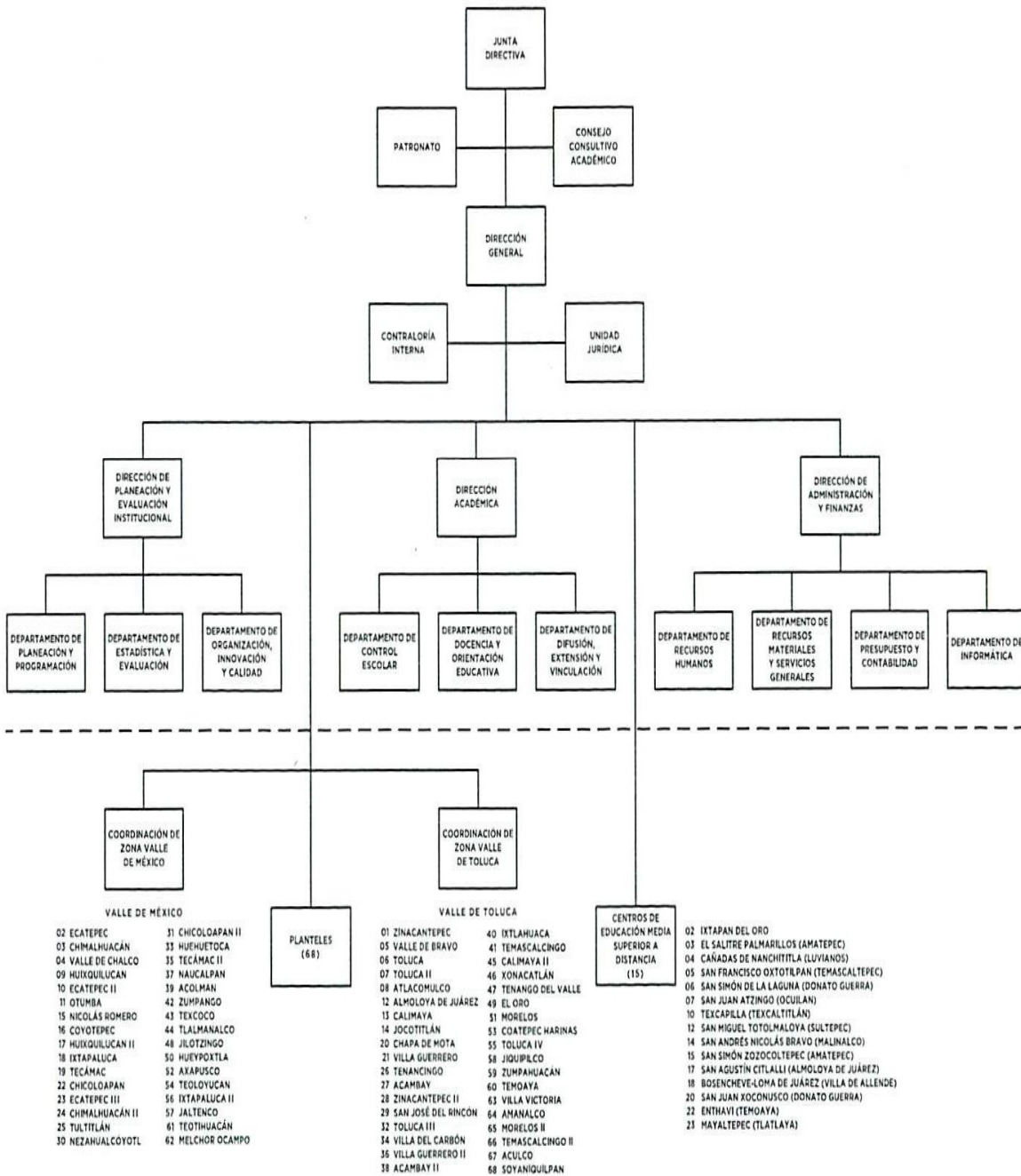
El COBAEM tiene por objeto:

- I. Impartir e impulsar la educación media superior en el Estado de México, mediante el bachillerato en sus diversas modalidades.
- II. Promover la información integral de los estudiantes con los conocimientos que le permitan comprender y actuar sobre su realidad.
- III. Dotar a los educandos con los elementos básicos de la cultura universal, la ciencia, las humanidades y la técnica.
- IV. Promover acciones que contribuyan a que el estudiante asuma una actitud responsable y solidaria; el rescate de los valores humanos; la preservación de la naturaleza y una vida útil a la sociedades.

SECRETARÍA DE FINANZAS
SUBSECRETARÍA DE ADMINISTRACIÓN
DIRECCIÓN GENERAL DE INNOVACIÓN

COLEGIO DE BACHILLERES DEL ESTADO DE MÉXICO

ORGANIGRAMA



5. BASES DE PREPARACIÓN DE LOS ESTADOS FINANCIEROS.

En el mes de diciembre de 2008, fue aprobada la Ley General de Contabilidad Gubernamental; la aplicación de la Ley contempla la armonización de los sistemas contables y presupuesto del sector gubernamental en México, siendo de observancia obligatoria para los poderes Ejecutivo, Legislativo y Judicial de la Federación, entidades federativas; los Ayuntamientos de los Municipios; los órganos político-administrativos de las demarcaciones territoriales del Distrito Federal; las Entidades de la Administración Pública Paraestatal, ya sean federales, estatales o municipales y los Órganos autónomos Federales y Estatales.

El objeto primordial de esta Ley, es contribuir a medir la eficacia, economía y eficiencia del gasto e ingresos públicos, así como la administración de la deuda pública. Con la finalidad de coadyuvar al proceso de armonización contable, la propia Ley contempló la creación del Consejo Nacional de Armonización Contable ("CONAC"), constituyéndose como el Órgano de coordinación para la armonización contable y su objeto es el de emitir las normas contables y lineamientos para la generación de información financiera que aplicarán los entes públicos.

Entre los cambios más importantes previstos en la Ley General de Contabilidad Gubernamental se encuentran:

- a. Creación de un sistema que aporte información contable, financiera y presupuestal desde el momento mismo en que se planean los presupuestos y programas.
- b. Control y resguardo de los bienes (muebles e inmuebles) que conforman el patrimonio de la Entidad.
- c. Registro contable con base en devengado; es decir, el registro financiero y presupuestal de los compromisos y derechos de acuerdo con las normas y metodología existentes para determinar los momentos contables de los ingresos y egresos definidos por el CONAC.
- d. Obligación de llevar un reporte y registro de los avances de obra.

Los Estados Financieros que se acompañan, fueron preparados de conformidad con el Manual Único de Contabilidad Gubernamental (Decimosexta edición), el cual cumple con los preceptos establecidos en el Código Financiero del Estado de México y Municipios y por lo dispuesto en la Ley General de Contabilidad Gubernamental, publicada el 31 de diciembre de 2008 en el Diario Oficial de la Federación.

Su objetivo es proporcionar elementos necesarios que permitan contabilizar sus operaciones, lo que otorga consistencia a la presentación de los resultados del ejercicio y facilita su interpretación, proporcionando las bases para consolidar criterios uniformes y homogéneos en la información.

6. POLÍTICAS DE CONTABILIDAD SIGNIFICATIVAS.

Inversiones

El efectivo y las inversiones en valores, se encuentran representados principalmente por depósitos bancarios e inversiones temporales a corto plazo y de bajo riesgo, registrados a su valor de mercado.

Cuentas por Cobrar

Este grupo de cuentas representa las cantidades de dinero por cobrar al Gobierno Federal y Estatal, correspondiente al subsidio.

Inmuebles, Mobiliario y Equipo

Estos activos se registran a su valor de adquisición o construcción y se actualiza, cuando procede, mediante el método de ajuste por cambios en el nivel general de precios, aplicando factores derivados del Índice Nacional de Precios al Consumidor (INPC), emitido por el Banco de México.

Hasta el 31 de diciembre de 2007, las propiedades y equipo se registraban a su costo y posteriormente se reconocían los efectos de la inflación por medio del índice Nacional de Precios al Consumidor (INPC).

La depreciación se calcula mediante el método de línea recta a partir del mes siguiente de adquisición aplicando las tasas aprobadas en el Manual Único de Contabilidad Gubernamental.

Reconocimiento de Ingresos y Egresos

Los ingresos y los egresos se reconocen con base en lo devengado.

Los subsidios que recibe el Organismo por parte del Gobierno Estatal y Federal, para el cumplimiento de su objetivo social, se registran en resultados tanto los destinados a la operación como a la inversión.

Ingresos Propios de Organismos Auxiliares

Todo aquel recurso que ingrese a la tesorería derivado de las actividades propias del Organismo, así como aquellos que se generen por actividades distintas al objetivo principal del Organismo, deberán ser registrados contable y presupuestalmente como ingresos propios, estos recursos son depositados en una institución bancaria vía depósito o a través de transferencia electrónica.

Obra Pública

Las aportaciones recibidas por el Gobierno del Estado de México y que sean transferidas para apoyar los programas operativos y de inversión de los Organismos Auxiliares y Fideicomisos, se deberán registrar contable y presupuestalmente como Ingresos por estos últimos.

Cuentas de Orden Presupuestales de Ingresos y Egresos

El Organismo se encuentra obligado a elaborar registros contables con base acumulativa y en apego al Marco Conceptual, Postulados Básicos, Normas y Metodologías que establezcan los momentos contables clasificadores y Manuales de Contabilidad Gubernamental, armonizados de acuerdo con las características señaladas a los artículos 40 y 41 de la Ley General de Contabilidad. Asimismo, a partir de la fecha señalada deberá emitir información contable presupuestaria y programática sobre la base técnica prevista en las disposiciones referidas.

Derivado de lo anterior, se debe registrar contable y presupuestalmente durante el ejercicio fiscal, en forma simultánea, tanto la ejecución del presupuesto de egresos como de la Ley de Ingresos.

Régimen Fiscal

El régimen fiscal para las entidades públicas es el correspondiente a personas morales con fines no lucrativos y sus obligaciones fiscales se determinan conforme al objetivo y funciones asignadas en la Constitución Política del Estado Libre y Soberano de México, en la Ley que les da origen o en su decreto de creación, salvo los casos en que se realicen actividades distintas a la prestación de servicios públicos.

Los Poderes Legislativo y Judicial, las dependencias, organismos auxiliares, fideicomisos, entes autónomos y los municipios no efectuarán retenciones del Impuesto al Valor Agregado, de conformidad con el artículo 3º, tercer párrafo de la Ley del Impuesto al Valor Agregado.

Indemnizaciones, Compensaciones por Retiro y Primas de Antigüedad

Las entidades públicas no deben registrar ninguna provisión para contingencias por las eventuales indemnizaciones y compensaciones que tenga que pagar a su personal, incluso a favor de terceros, en caso de despidos injustificados así resueltos por los tribunales correspondientes o cualquier otra derivada de las relaciones laborales, pues consistentemente las deberán reconocer en el ejercicio en que se paguen, debido a que es en ese momento cuando se afecta el presupuesto de egresos del ejercicio.

Provisiones

Considerando que todo gasto debe estar previsto en el presupuesto de egresos autorizado para cada ejercicio fiscal, es improcedente la creación de cualquier tipo de provisión.

Patrimonio

El patrimonio del Colegio de Bachilleres del Estado de México, se integrará con:

- a. Los ingresos que en el ejercicio de sus facultades tenga por la prestación de los servicios para el cumplimiento de su objetivo;
- b. Las aportaciones, participaciones, subsidios y apoyos que le otorguen los Gobiernos Federal, Estatal y Municipal;
- c. Los legados, donaciones y demás liberalidades realizadas en su favor; y los fideicomisos en los que le señale fideicomisario;
- d. Los bienes muebles e inmuebles que adquiera por cualquier título legal para el cumplimiento de su objeto, y
- e. Las utilidades, interés, dividendos, rendimientos de sus bienes, derechos y demás ingresos que adquiera por cualquier título legal.

7. POSICIÓN EN MONEDA EXTRANJERA Y PROTECCIÓN POR RIESGO CAMBIARIO.

No Aplica.

8. REPORTE ANALÍTICO DEL ACTIVO.

Estos activos se registran a su valor de adquisición o construcción y se actualiza, cuando procede, mediante el método de ajuste por cambios en el nivel general de precios, aplicando factores derivados del Índice Nacional de Precios al Consumidor (INPC), emitido por el Banco de México.

Hasta el 31 de diciembre de 2007, las propiedades y equipo se registraban a su costo y posteriormente se reconocían los efectos de la inflación por medio del Índice Nacional de Precios al Consumidor (INPC).

En todos los casos se deberán incluir los gastos y costos relacionados con su adquisición, así como el impuesto al valor agregado excepto cuando se trate de organismos sujetos a un régimen fiscal distinto al de no contribuyentes.

La depreciación se calcula mediante el método de línea recta a partir del mes siguiente de adquisición aplicando las tasas aprobadas en el Manual Único de Contabilidad Gubernamental:

| | |
|--------------------------------|-----|
| Vehículos | 10% |
| Equipo de Cómputo | 20% |
| Mobiliario y Equipo de Oficina | 3% |
| Edificios | 2% |
| Maquinaria | 10% |
| El Resto | 10% |

9. FIDEICOMISOS MANDATOS Y ANÁLOGOS.

No Aplica.

10. REPORTE DE RECAUDACIÓN.

Integración de los ingresos:

| | |
|------------------------------------|------------------|
| Subsidios | 821,556.3 |
| Ingresos Financieros | 3,534.1 |
| Otros ingresos y beneficios varios | 1,556.1 |
| | ----- |
| Total | 826,646.5 |
| | ===== |

Los Ingresos y Egresos se Reconocen con Base en lo Devengado

Los subsidios que recibe el Organismo por parte del Gobierno Estatal, para el cumplimiento de su objetivo social, se registran en resultados tanto los destinados a la operación como inversión.

Obra Pública

Las aportaciones recibidas por el Gobierno del Estado de México y que sean transferidas para apoyar los programas operativos y de inversión de los Organismos Auxiliares y Fideicomisos, se deberán registrar contable y presupuestalmente como Ingresos por estos últimos.

11. INFORMACIÓN SOBRE LA DEUDA, REPORTE ANALÍTICO DE LA DEUDA.

No Aplica.

12. CALIFICACIONES OTORGADAS.

No Aplica.

13. PROCESO DE MEJORA.

Con la finalidad de coadyuvar en el cumplimiento de los objetivos y metas institucionales así como impulsar y consolidar prácticas apegadas a los valores y principios de honestidad, eficacia, transparencia, legalidad y eficacia el Organismo, con base en las observaciones y sugerencias emitidas en su caso por las instancias de control y fiscalización, así como su responsabilidad sobre la objetividad, confiabilidad y oportunidad, en la preparación y presentación de la información financiera y presupuestal, como base para control y toma de

decisiones sobre las operaciones, ejecución de programas, ejercicio del presupuesto y cumplimiento de los objetivos institucionales, promueve su seguimiento y los avances para su atención oportuna, de conformidad con las sugerencias y, en su caso, medidas correctivas y preventivas, así como acciones de mejora propuestas, que eviten su recurrencia y fomenten el manejo transparente de los recursos públicos e información sobre su gestión, con los avances y resultados que se informan a la Administración del Organismo.

14. INFORMACIÓN POR SEGMENTOS

No Aplica.

15. EVENTOS POSTERIORES AL CIERRE.

No se presentaron eventos que afecten económicamente posteriores a la fecha en que se reporta.

16. PARTES RELACIONADAS.

A la fecha de los Estados Financieros, en el Organismo no existen partes relacionadas que pudieran ejercer influencia significativa sobre la toma de decisiones financieras y operativas.

17. RESPONSABILIDAD SOBRE LA PRESENTACIÓN RAZONABLE DE LOS ESTADOS FINANCIEROS.

“Bajo protesta de decir verdad declaramos que los Estados Financieros y sus notas, son razonablemente correctos y son responsabilidad del emisor”.

El Despacho de Auditores Externos Russell Bedford, S. C., presentó el Dictamen de los Estados Financieros correspondientes al 31 de diciembre del ejercicio fiscal 2018, mediante el cual informa que presentan razonablemente en todos los aspectos materiales la situación financiera del COBAEM.

INFORMACIÓN PRESUPUESTARIA

C O B A E M

| Colegio de Bachilleres del Estado de México Ingresos y Egresos Al 31 de Diciembre de 2018 (Miles de pesos) | | | | | | | | | | | | |
|---|---------------------------|-------|------------|------------|---------------------|-------|-------------------------|-------|----------------------|---------|-------------------------|-------|
| C O N C E P T O | PRESUPUESTO AUTORIZADO | % | AMPLIACIÓN | REDUCCIÓN | AUTORIZADO FINAL | % | PRESUPUESTO EJERCIDO | % | VARIACIÓN INICIAL | % | VARIACIÓN MODIFICADO | % |
| INGRESOS: | 822,125.0 | 100.0 | 97,618.3 | 52,000.0 | 867,743.3 | 100.0 | 872,765.1 | 100.0 | 50,640.1 | 6.2 | 5,021.8 | 0.6 |
| Superávit Ejercicio Anterior | | | | | | | | | | | | |
| Ordinarios | 822,125.0 | 100.0 | 62,248.8 | 52,000.0 | 832,373.8 | 95.9 | 826,646.5 | 94.7 | 4,521.5 | 0.5 | (5,727.3) | (0.7) |
| Estatales | 822,125.0 | 100.0 | 62,248.8 | 52,000.0 | 832,373.8 | 95.9 | 826,646.5 | 94.7 | 4,521.5 | 0.5 | -5,727.3 | (0.7) |
| - Tributarios | | | | | | | | | | | | |
| Impuestos sobre Erogaciones | | | | | | | | | | | | |
| Impuestos sobre Tenencia | | | | | | | | | | | | |
| Otros Impuestos y Accesorios | | | | | | | | | | | | |
| - No Tributarios | | | | | | | | | | | | |
| Derechos | | | | | | | | | | | | |
| Sector Central | | | | | | | | | | | | |
| Organismos Auxiliares | | | | | | | | | | | | |
| Aportaciones de Mejoras | | | | | | | | | | | | |
| Productos | | | | | | | | | | | | |
| Aprovechamientos | | | | | | | | | | | | |
| Ingresos Financieros | | | | | | | | | | | | |
| Aportaciones y Cuotas de Seguridad Social | | | | | | | | | | | | |
| Ingreso por Venta de Bienes y Servicios | 52,000.0 | 6.3 | 863.7 | 52,000.0 | 863.7 | 0.1 | 5,090.2 | 0.6 | (46,909.8) | (90.2) | 4,226.5 | 489.3 |
| Transferencias Asignaciones, Subsidio y Otras Ayudas | 770,125.0 | 93.7 | 61,385.1 | | 831,510.1 | 95.8 | 821,556.3 | 94.1 | 51,431.3 | 6.7 | (9,953.8) | (1.2) |
| Federales | | | | | | | | | | | | |
| Participaciones Federales | | | | | | | | | | | | |
| Fondos de Aportaciones Ramo 33 | | | | | | | | | | | | |
| Otros Apoyos Federales | | | | | | | | | | | | |
| Extraordinarios | | | 35,369.5 | | 35,369.5 | 4.1 | 46,118.6 | 5.3 | 46,118.6 | | 10,749.1 | 30.4 |
| Generación de Adefas Financiamientos | | | 35,369.5 | | 35,369.5 | 4.1 | 46,118.6 | 5.3 | 46,118.6 | | 10,749.1 | 30.4 |
| EGRESOS: | 822,125.0 | 100.0 | 132,061.3 | 86,443.0 | 867,743.3 | 100.0 | 801,886.6 | 100.0 | 20,238.4 | 2.5 | 65,856.7 | 7.6 |
| Poderes Legislativo y Judicial | | | | | | | | | | | | |
| Poder Legislativo | | | | | | | | | | | | |
| Poder Judicial | | | | | | | | | | | | |
| Gasto Total de Poder Ejecutivo | 822,125.0 | 100.0 | 132,061.3 | 86,443.0 | 867,743.3 | 100.0 | 801,886.6 | 100.0 | 20,238.4 | 2.5 | 65,856.7 | 7.6 |
| Gasto Programable: | 822,125.0 | 100.0 | 96,691.8 | 86,443.0 | 832,373.8 | 95.9 | 766,517.1 | 95.6 | 55,607.9 | 6.8 | 65,856.7 | 7.9 |
| Gasto Corriente | 793,673.4 | 96.5 | 80,974.8 | 84,776.4 | 789,871.8 | 91.0 | 727,337.0 | 90.7 | 66,336.4 | 8.4 | 62,534.8 | 7.9 |
| Servicios Personales | 657,395.5 | 80.0 | 49,919.4 | 40,659.3 | 666,655.6 | 76.8 | 616,053.3 | 76.8 | 41,342.2 | 6.3 | 50,602.3 | |
| Gasto Operativo | 136,277.9 | 16.6 | 31,055.4 | 44,117.1 | 123,216.2 | 14.2 | 111,283.7 | 13.9 | 24,994.2 | 18.3 | 11,932.5 | 9.7 |
| - Materiales y Suministros | 34,181.4 | 4.2 | 12,801.4 | 6,363.1 | 40,619.7 | 4.7 | 32,413.5 | 4.0 | 1,767.9 | 5.2 | 8,206.2 | 20.2 |
| - Servicios Generales | 102,096.5 | 12.4 | 18,254.0 | 37,754.0 | 82,596.5 | 9.5 | 78,870.2 | 9.8 | 23,226.3 | 22.7 | 3,726.3 | 4.5 |
| Transferencias | 733.9 | 0.1 | 2,540.4 | 1,040.4 | 2,233.9 | 0.3 | 2,231.9 | 0.3 | (1,498.0) | (204.1) | 2.0 | 0.1 |
| - Organismos Autonomos | | | | | | | | | | | | |
| - Subsidios y Apoyos | 733.9 | 0.1 | 2,540.4 | 1,040.4 | 2,233.9 | 0.3 | 2,231.9 | 0.3 | (1,498.0) | (204.1) | 2.0 | 0.1 |
| Inversión Pública | 27,717.7 | 3.4 | 13,176.6 | 626.2 | 40,268.1 | 4.6 | 36,948.2 | 4.6 | (9,230.5) | (33.3) | 3,319.9 | 8.2 |
| - Bienes Muebles e Inmuebles | 7,000.0 | 0.9 | 12,476.6 | 626.2 | 18,850.4 | 2.2 | 15,530.5 | 1.9 | (8,530.5) | (121.9) | 3,319.9 | 17.6 |
| - Obra Pública | 20,717.7 | 2.5 | 700.0 | | 21,417.7 | 2.5 | 21,417.7 | 2.7 | (700.0) | (3.4) | | |
| - Inversión Financiera | | | | | | | | | | | | |
| Gasto No Programable | | | 35,369.5 | | 35,369.5 | 4.1 | 35,369.5 | 4.4 | (35,369.5) | | | |
| Transferencias a Municipios | | | | | | | | | | | | |
| - Participaciones | | | | | | | | | | | | |
| - Aportaciones del Ramo 33 | | | | | | | | | | | | |
| - Convenios | | | | | | | | | | | | |
| Deuda Pública | | | 35,369.5 | | 35,369.5 | 4.1 | 35,369.5 | 4.4 | (35,369.5) | | | |
| - Costo Financiero de la Deuda | | | | | | | | | | | | |
| - Amortizaciones | | | | | | | | | | | | |
| - Pago de Adefas | | | 35,369.5 | | 35,369.5 | 4.1 | 35,369.5 | 4.4 | (35,369.5) | | | |
| Superávit(+)/ Deficit (-) | | | (34,443.0) | (34,443.0) | | | 70,878.5 | | | | | |
| % de los Ingresos | | | | | | | 8.1 | | | | | |

CUENTA PÚBLICA DEL GOBIERNO, ORGANISMOS AUXILIARES Y AUTÓNOMOS DEL ESTADO DE MÉXICO 2018

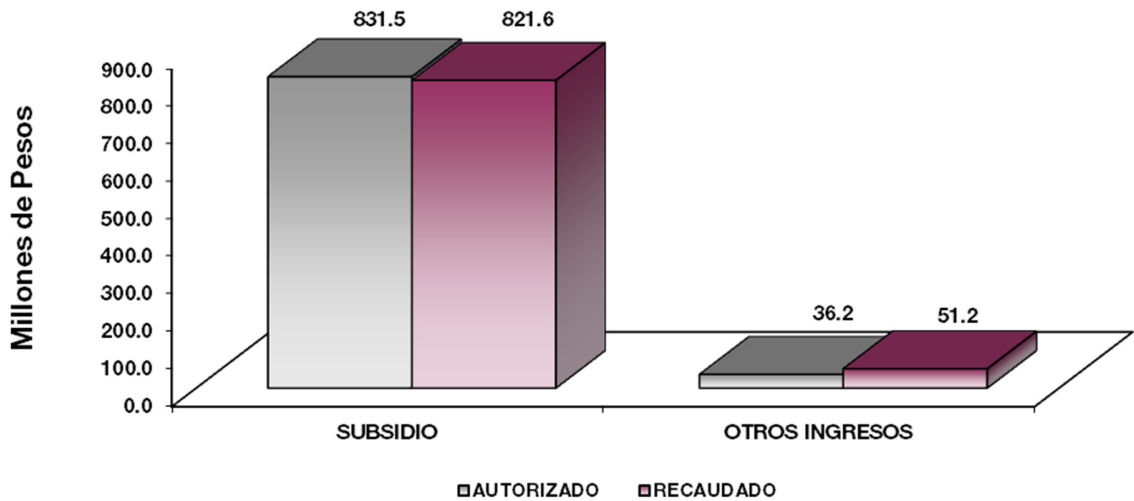
| Colegio de Bachilleres del Estado de México | | | | | | |
|--|------------------|----------------------------|------------------|----------------------------------|------------------|-----------------|
| Estado Analítico de Ingresos | | | | | | |
| Del 1 de Enero al 31 de Diciembre de 2018 | | | | | | |
| (Miles de Pesos) | | | | | | |
| Rubro de Ingresos | Ingreso | | | | | Diferencia |
| | Estimado | Ampliaciones y Reducciones | Modificado | Devengado | Recaudado | |
| | (1) | (2) | (3= 1 + 2) | (4) | (5) | |
| Impuestos | | | | | | |
| Cuotas y Aportaciones de Seguridad Social | | | | | | |
| Contribuciones de Mejoras | | | | | | |
| Derechos | | | | | | |
| Productos | .0 | .0 | .0 | 3,534.1 | 3,534.1 | 3,534.1 |
| Corriente | | | .0 | 3,534.1 | 3,534.1 | 3,534.1 |
| Capital | | | | | | |
| Aprovechamientos | .0 | 863.7 | 863.7 | 1,556.1 | 1,556.1 | 1,556.1 |
| Corriente | | 863.7 | 863.7 | 1,556.1 | 1,556.1 | 1,556.1 |
| Capital | | | | | | .0 |
| Ingresos por Ventas de Bienes y Servicios | 52,000.0 | -52,000.0 | .0 | | | -52,000.0 |
| Participaciones y Aportaciones | | | | | | |
| Transferencias, Asignaciones, Subsidios y Otras Ayudas | 770,125.0 | 61,385.1 | 831,510.1 | 821,556.3 | 821,556.3 | 51,431.3 |
| Ingresos Derivados de Financiamientos | | 35,369.5 | 35,369.5 | 46,118.6 | 46,118.6 | 46,118.6 |
| Total | 822,125.0 | 45,618.3 | 867,743.3 | 872,765.1 | 872,765.1 | 50,640.1 |
| | | | | Ingresos excedentes ¹ | | |

| Estado Analítico de Ingresos por Fuente de Financiamiento | Ingreso | | | | | Diferencia |
|---|------------------|----------------------------|------------------|----------------------------------|------------------|-----------------|
| | Estimado | Ampliaciones y Reducciones | Modificado | Devengado | Recaudado | |
| | (1) | (2) | (3= 1 + 2) | (4) | (5) | |
| Ingresos del Gobierno | | | | | | |
| Impuestos | | | | | | |
| Contribuciones de Mejoras | | | | | | |
| Derechos | | | | | | |
| Productos | | | | | | |
| Corriente | | | | | | |
| Capital | | | | | | |
| Aprovechamientos | | | | | | |
| Corriente | | | | | | |
| Capital | | | | | | |
| Participaciones y Aportaciones | | | | | | |
| Transferencias, Asignaciones, Subsidios y Otras Ayudas | | | | | | |
| Ingresos de Organismos y Empresas | 822,125.0 | 10,248.8 | 832,373.8 | 826,646.5 | 826,646.5 | 4,521.5 |
| Cuotas y Aportaciones de Seguridad Social | | | | | | |
| Ingresos por Ventas de Bienes y Servicios | 52,000.0 | -51,136.3 | 863.7 | 5,090.2 | 5,090.2 | -46,909.8 |
| Transferencias, Asignaciones, Subsidios y Otras Ayudas | 770,125.0 | 61,385.1 | 831,510.1 | 821,556.3 | 821,556.3 | 51,431.3 |
| Ingresos Derivados de Financiamiento | | 35,369.5 | 35,369.5 | 46,118.6 | 46,118.6 | 46,118.6 |
| Ingresos Derivados de Financiamientos | | 35,369.5 | 35,369.5 | 46,118.6 | 46,118.6 | 46,118.6 |
| Total | 822,125.0 | 45,618.3 | 867,743.3 | 872,765.1 | 872,765.1 | 50,640.1 |
| | | | | Ingresos excedentes ¹ | | |

COBAEM

Colegio de Bachilleres del Estado de México
INGRESOS
(Miles de Pesos)

| INGRESOS | PREVISTO | PRESUPUESTO 2018 | | TOTAL AUTORIZADO | RECAUDADO | VARIACIÓN | |
|---|------------------|-------------------------------|-------------------------------|------------------|------------------|------------------|--------------|
| | | ASIGNACIONES Y/O AMPLIACIONES | REDUCCIONES Y/O DISMINUCIONES | | | IMPORTE | % |
| INGRESOS DE GESTIÓN | 52,000.0 | | 52,000.0 | | | | |
| Ingresos por Venta de Bienes y Servicios | 52,000.0 | | 52,000.0 | | | | |
| PARTICIPACIONES, APORTACIONES, TRANSFERENCIAS, ASIGNACIONES, SUBSIDIOS Y OTRAS AYUDAS | 770,125.0 | 61,385.1 | | 831,510.1 | 821,556.3 | 9,953.8 | 1.2 |
| Subsidio | 770,125.0 | 61,385.1 | | 831,510.1 | 821,556.3 | 9,953.8 | 1.2 |
| OTROS INGRESOS Y BENEFICIOS | | 36,233.2 | | 36,233.2 | 51,208.8 | -14,975.6 | -41.3 |
| Ingresos Financieros | | | | | 3,534.1 | -3,534.1 | |
| Pasivos que se generen como Resultado de Erogaciones que se Devenguen en el Ejercicio Fiscal pero que queden Pendientes de Liquidar al Cierre del Mismo | | 35,369.5 | | 35,369.5 | 46,118.6 | -10,749.1 | -30.4 |
| Ingresos Diversos | | 863.7 | | 863.7 | 1,556.1 | -692.4 | -80.2 |
| T O T A L | 822,125.0 | 97,618.3 | 52,000.0 | 867,743.3 | 872,765.1 | -5,021.8 | -.6 |



NOTAS AL PRESUPUESTO DE INGRESOS

INGRESOS

Se tuvo previsto recaudar ingresos por 822 millones 125 mil pesos, posteriormente se autorizaron ampliaciones y reducciones netas por 45 millones 618.3 miles de pesos, obteniendo un presupuesto autorizado modificado por 867 millones 743.3 miles de pesos. De los cuales se recaudaron 872 millones 765.1 miles de pesos, por lo que se obtuvo una variación por 5 millones 21.8 miles de pesos, lo que representó el 0.6 por ciento del total autorizado.

INGRESOS DE GESTIÓN

Ingresos por Venta de Bienes y Servicios

Se tiene previsto ingresos por venta de bienes y servicios por 52 millones de pesos, mismos que son recaudados en el Subsidio Estatal conforme a lo establecido en el Convenio de Colaboración Administrativa para la Recaudación de los Ingresos con la Secretaría de Finanzas, por lo que de los ingresos recaudados se realiza el registro en el rubro de Participaciones, Aportaciones, Transferencias, Asignaciones, Subsidios y Otras Ayudas.

PARTICIPACIONES, APORTACIONES, TRANSFERENCIAS, ASIGNACIONES, SUBSIDIOS Y OTRAS AYUDAS

Subsidio

Se tuvo previsto recaudar 770 millones 125 mil pesos, posteriormente se autorizaron ampliaciones por 61 millones 385.1 miles de pesos, obteniendo un presupuesto autorizado modificado por 831 millones 510.1 miles de pesos. De los cuales se recaudaron 821 millones 556.3 miles de pesos, por lo que se obtuvo una variación por 9 millones 953.8 miles de pesos, lo que representó el 1.2 por ciento del total autorizado.

OTROS INGRESOS Y BENEFICIOS

Se autorizaron ampliaciones por 36 millones 233.2 miles de pesos, principalmente para el Pago de Pasivos que se generaron como Resultado de Erogaciones que se Devengaron en el Ejercicio Fiscal pero que quedaron Pendientes de Liquidar al Cierre del Mismo. De los cuales se recaudaron 51 millones 208.8 miles de pesos, por lo que se obtuvo una variación por 14 millones 975.6 miles de pesos, lo que representó el 41.3 por ciento del total autorizado.

C O B A E M

Colegio de Bachilleres del Estado de México
Estado Analítico del Ejercicio del Presupuesto de Egresos
Clasificación por Objeto del Gasto (Capítulo y Concepto)
Del 1 de Enero al 31 de Diciembre de 2018
(Miles de Pesos)

| Concepto | Egresos | | | | | Subejercicio 6 = (3 - 4) |
|---|------------------|--------------------------------|------------------|------------------|------------------|-------------------------------|
| | Aprobado | Ampliaciones/ (Reducciones) | Modificado | Devengado | Pagado | |
| | 1 | 2 | 3 = (1 + 2) | 4 | 5 | |
| Servicios Personales | 657,395.5 | 9,260.1 | 666,655.6 | 616,053.3 | 609,701.6 | 50,602.3 |
| Remuneraciones al Personal de Carácter Permanente | 340,572.7 | - | 331,173.2 | 307,838.9 | 307,838.9 | 23,334.3 |
| Remuneraciones al Personal de Carácter Transitorio | - | 9,399.5 | - | - | - | - |
| Remuneraciones Adicionales y Especiales | 132,508.7 | 100.4 | 132,408.3 | 121,196.2 | 121,196.2 | 11,212.1 |
| Seguridad Social | 88,177.5 | 1,313.4 | 89,490.9 | 81,964.2 | 81,964.2 | 7,526.7 |
| Otras Prestaciones Sociales y Económicas | 79,773.6 | 14,196.8 | 93,970.4 | 85,837.4 | 81,550.6 | 8,133.0 |
| Previsiones | - | - | - | - | - | - |
| Pago de Estímulos a Servidores Públicos | 16,363.0 | 3,249.8 | 19,612.8 | 19,216.6 | 17,151.7 | 396.2 |
| Materiales y Suministros | 34,181.4 | 6,438.3 | 40,619.7 | 32,413.5 | 24,170.1 | 8,206.2 |
| Materiales de Administración, Emisión de Documentos y Artículos Oficiales | 14,255.5 | 429.6 | 14,685.1 | 12,423.1 | 10,011.0 | 2,262.0 |
| Alimentos y Utensilios | 27.6 | 616.8 | 644.4 | 639.5 | 639.5 | 4.9 |
| Materias Primas y Materiales de Producción y Comercialización | 1.4 | 0.1 | 1.5 | 0.6 | 0.6 | 0.9 |
| Materiales y Artículos de Construcción y de Reparación | 10,527.4 | 2,027.2 | 12,554.6 | 7,388.8 | 5,002.3 | 5,165.8 |
| Productos Químicos, Farmacéuticos y de Laboratorio | 337.7 | 1,211.3 | 1,549.0 | 1,282.5 | 1,282.5 | 266.5 |
| Combustibles, Lubricantes y Aditivos | 1,946.6 | 710.4 | 2,657.0 | 2,559.5 | 2,559.5 | 97.5 |
| Vestuario, Blancos, Prendas de Protección y Artículos Deportivos | 1,850.6 | 1,056.1 | 2,906.7 | 2,896.0 | 2,615.7 | 10.7 |
| Materiales y Suministros Para Seguridad | - | - | - | - | - | - |
| Herramientas, Refacciones y Accesorios Menores | 5,234.6 | 386.8 | 5,621.4 | 5,223.5 | 2,059.0 | 397.9 |
| Servicios Generales | 102,096.5 | 19,500.0 | 82,596.5 | 78,870.2 | 74,595.0 | 3,726.3 |
| Servicios Básicos | 37,735.9 | 26,433.4 | 11,302.5 | 9,766.9 | 9,518.5 | 1,535.6 |
| Servicios de Arrendamiento | 2,444.2 | 809.8 | 3,254.0 | 2,768.0 | 2,767.9 | 486.0 |
| Servicios Profesionales, Científicos, Técnicos y Otros Servicios | 32,259.2 | 3,442.7 | 35,701.9 | 34,876.0 | 33,390.8 | 825.9 |
| Servicios Financieros, Bancarios y Comerciales | 1,868.0 | 405.5 | 2,273.5 | 2,228.3 | 2,228.1 | 45.2 |
| Servicios de Instalación, Reparación, Mantenimiento y Conservación | 6,998.1 | 819.1 | 6,179.0 | 5,511.1 | 5,511.3 | 667.9 |
| Servicios de Comunicación Social y Publicidad | 2,015.2 | 415.6 | 2,430.8 | 2,325.5 | 2,325.7 | 105.3 |
| Servicios de Traslado y Viáticos | 4,782.9 | 1,103.8 | 3,659.1 | 3,653.2 | 3,653.2 | 5.9 |
| Servicios Oficiales | 163.9 | 28.8 | 135.1 | 135.0 | 135.1 | 0.1 |
| Otros Servicios Generales | 13,849.1 | 3,811.5 | 17,660.6 | 17,606.2 | 15,064.4 | 54.4 |
| Transferencias, Asignaciones, Subsidios y Otras Ayudas | 733.9 | 1,500.0 | 2,233.9 | 2,231.9 | 2,231.9 | 2.0 |
| Transferencias Internas y Asignaciones al Sector Público | - | - | - | - | - | - |
| Transferencias al Resto del Sector Público | - | - | - | - | - | - |
| Subsidios y Subvenciones | - | - | - | - | - | - |
| Ayudas Sociales | 733.9 | 1,500.0 | 2,233.9 | 2,231.9 | 2,231.9 | 2.0 |
| Pensiones y Jubilaciones | - | - | - | - | - | - |
| Transferencias a Fideicomisos, Mandatos y Otros Análogos | - | - | - | - | - | - |
| Transferencias a la Seguridad Social | - | - | - | - | - | - |
| Donativos | - | - | - | - | - | - |
| Transferencias al Exterior | - | - | - | - | - | - |
| Bienes Muebles, Inmuebles e Intangibles | 7,000.0 | 11,850.4 | 18,850.4 | 15,530.5 | 2,767.9 | 3,319.9 |
| Mobiliario y Equipo de Administración | 5,600.0 | 9,305.6 | 14,905.6 | 12,293.2 | 1,030.5 | 2,612.4 |
| Mobiliario y Equipo Educativo y Recreativo | - | 2,374.3 | 2,374.3 | 2,274.3 | 774.4 | 100.0 |
| Equipo e Instrumental Médico y de Laboratorio | - | 141.7 | 141.7 | 141.7 | 141.7 | - |
| Vehículos y Equipo de Transporte | 1,000.0 | - | 1,000.0 | 396.4 | 396.4 | 603.6 |
| Equipo de Defensa y Seguridad | - | - | - | - | - | - |
| Maquinaria, Otros Equipos y Herramientas | 400.0 | 28.8 | 428.8 | 424.9 | 424.9 | 3.9 |
| Activos Biológicos | - | - | - | - | - | - |
| Bienes Inmuebles | - | - | - | - | - | - |
| Activos Intangibles | - | - | - | - | - | - |
| Inversión Pública | 20,717.7 | 700.0 | 21,417.7 | 21,417.7 | 6,932.0 | - |
| Obra Pública en Bienes de Dominio Público | 20,717.7 | 700.0 | 21,417.7 | 21,417.7 | 6,932.0 | - |
| Obra Pública en Bienes Propios | - | - | - | - | - | - |
| Proyectos Productivos y Acciones de Fomento | - | - | - | - | - | - |
| Inversiones Financieras y Otras Provisiones | - | - | - | - | - | - |
| Inversiones Para el Fomento de Actividades Productivas | - | - | - | - | - | - |
| Acciones y Participaciones de Capital | - | - | - | - | - | - |
| Compra de Títulos y Valores | - | - | - | - | - | - |
| Concesión de Préstamos | - | - | - | - | - | - |
| Inversiones en Fideicomisos, Mandatos y Otros Análogos | - | - | - | - | - | - |
| Otras Inversiones Financieras | - | - | - | - | - | - |
| Provisiones para Contingencias y Otras Erogaciones Especiales | - | - | - | - | - | - |
| Participaciones y Aportaciones | - | - | - | - | - | - |
| Participaciones | - | - | - | - | - | - |
| Aportaciones | - | - | - | - | - | - |
| Convenios | - | - | - | - | - | - |
| Deuda Pública | - | 35,369.5 | 35,369.5 | 35,369.5 | 35,369.5 | - |
| Amortización de la Deuda Pública | - | - | - | - | - | - |
| Intereses de la Deuda Pública | - | - | - | - | - | - |
| Comisiones de la Deuda Pública | - | - | - | - | - | - |
| Gastos de la Deuda Pública | - | - | - | - | - | - |
| Costo por Coberturas | - | - | - | - | - | - |
| Apoyos Financieros | - | - | - | - | - | - |
| Adeudos de Ejercicios Fiscales Anteriores (Adefas) | - | 35,369.5 | 35,369.5 | 35,369.5 | 35,369.5 | - |
| Total del Gasto | 822,125.0 | 45,618.3 | 867,743.3 | 801,886.6 | 755,768.0 | 65,856.7 |

CUENTA PÚBLICA DEL GOBIERNO, ORGANISMOS AUXILIARES Y AUTÓNOMOS DEL ESTADO DE MÉXICO 2018

**Colegio de Bachilleres del Estado de México
Estado Analítico del Ejercicio del Presupuesto de Egresos
Clasificación Económica (por Tipo de Gasto)
Del 1 de Enero al 31 de Diciembre de 2018
(Miles de Pesos)**

| Concepto | Egresos | | | | | Subejercicio 6 = (3 - 4) |
|--|------------------|--------------------------------|------------------|------------------|------------------|-------------------------------|
| | Aprobado | Ampliaciones/ (Reducciones) | Modificado | Devengado | Pagado | |
| | 1 | 2 | 3 = (1 + 2) | 4 | 5 | |
| Gasto Corriente | 794,407.3 | - 2,301.6 | 792,105.7 | 729,568.9 | 710,698.6 | 62,536.8 |
| Gasto de Capital | 27,717.7 | 12,550.4 | 40,268.1 | 36,948.2 | 9,699.9 | 3,319.9 |
| Amortización de la Deuda y Disminución de Pasivos | | 35,369.5 | 35,369.5 | 35,369.5 | 35,369.5 | - |
| Pensiones y Jubilaciones | | | - | | | - |
| Participaciones | | | - | | | - |
| Total del Gasto | 822,125.0 | 45,618.3 | 867,743.3 | 801,886.6 | 755,768.0 | 65,856.7 |

**Colegio de Bachilleres del Estado de México
Estado Analítico del Ejercicio del Presupuesto de Egresos
Clasificación Administrativa
Del 1 de Enero al 31 de Diciembre de 2018
(Miles de Pesos)**

| Concepto | Egresos | | | | | Subejercicio 6 = (3 - 4) |
|---|------------------|--------------------------------|------------------|------------------|------------------|-------------------------------|
| | Aprobado | Ampliaciones/ (Reducciones) | Modificado | Devengado | Pagado | |
| | 1 | 2 | 3 = (1 + 2) | 4 | 5 | |
| Entidades Paraestatales y Fideicomisos No Empresariales y No Financieros | 822,125.0 | 45,618.3 | 867,743.3 | 801,886.6 | 755,768.0 | 65,856.7 |
| Instituciones Públicas de Seguridad Social | - | - | - | - | - | - |
| Entidades Paraestatales Empresariales No Financieras con Participación Estatal Mayoritaria | - | - | - | - | - | - |
| Entidades Paraestatales Empresariales Financieras Monetarias con Participación Estatal Mayoritaria | - | - | - | - | - | - |
| Entidades Paraestatales Empresariales Financieras No Monetarias con Participación Estatal Mayoritaria | - | - | - | - | - | - |
| Fideicomisos Financieros Públicos con Participación Estatal Mayoritaria | - | - | - | - | - | - |
| Total del Gasto | 822,125.0 | 45,618.3 | 867,743.3 | 801,886.6 | 755,768.0 | 65,856.7 |

**Colegio de Bachilleres del Estado de México
Estado Analítico del Ejercicio del Presupuesto de Egresos
Clasificación Administrativa
Del 1 de Enero al 31 de Diciembre de 2018
(Miles de Pesos)**

| Concepto | Egresos | | | | | Subejercicio 6 = (3 - 4) |
|--|------------------|--------------------------------|------------------|------------------|------------------|-------------------------------|
| | Aprobado | Ampliaciones/ (Reducciones) | Modificado | Devengado | Pagado | |
| | 1 | 2 | 3 = (1 + 2) | 4 | 5 | |
| 205N0 Colegio de Bachilleres del Estado de México | 822,125.0 | 45,618.3 | 867,743.3 | 801,886.6 | 755,768.0 | 65,856.7 |
| | | | - | | | - |
| | | | - | | | - |
| Total del Gasto | 822,125.0 | 45,618.3 | 867,743.3 | 801,886.6 | 755,768.0 | 65,856.7 |

C O B A E M

Colegio de Bachilleres del Estado de México
Estado Analítico del Ejercicio del Presupuesto de Egresos
Clasificación Administrativa
Del 1 de Enero al 31 de Diciembre de 2018
(Miles de pesos)

| Concepto | Egresos | | | | | Subejercicio |
|------------------------|------------------|--------------------------------|------------------|------------------|------------------|-----------------|
| | Aprobado | Ampliaciones/ (Reducciones) | Modificado | Devengado | Pagado | |
| | 1 | 2 | 3 = (1 + 2) | 4 | 5 | |
| Poder Ejecutivo | 822,125.0 | 45,618.3 | 867,743.3 | 801,886.6 | 755,768.0 | 65,856.7 |
| Poder Legislativo | | | - | | | - |
| Poder Judicial | | | - | | | - |
| Órganos Autónomos | | | - | | | - |
| Total del Gasto | 822,125.0 | 45,618.3 | 867,743.3 | 801,886.6 | 755,768.0 | 65,856.7 |

Colegio de Bachilleres del Estado de México
Estado Analítico del Ejercicio del Presupuesto de Egresos
Clasificación Funcional (Finalidad y Función)
Del 1 de Enero al 31 de Diciembre de 2018
(Miles de Pesos)

| Concepto | Egresos | | | | | Subejercicio |
|---|------------------|--------------------------------|------------------|------------------|------------------|-----------------|
| | Aprobado | Ampliaciones/ (Reducciones) | Modificado | Devengado | Pagado | |
| | 1 | 2 | 3 = (1 + 2) | 4 | 5 | |
| Gobierno | 2,345.6 | 20.0 | 2,365.6 | 2,240.5 | 2,240.5 | 125.1 |
| Legislación | | | - | | | - |
| Justicia | | | - | | | - |
| Coordinación de la Política de Gobierno | 2,345.6 | 20.0 | 2,365.6 | 2,240.5 | 2,240.5 | 125.1 |
| Relaciones Exteriores | | | - | | | - |
| Asuntos Financieros y Hacendarios | | | - | | | - |
| Seguridad Nacional | | | - | | | - |
| Asuntos de Orden Público y de Seguridad Interior | | | - | | | - |
| Otros Servicios Generales | | | - | | | - |
| Desarrollo Social | 819,779.4 | 10,228.8 | 830,008.2 | 764,276.6 | 718,158.0 | 65,731.6 |
| Protección Ambiental | | | - | | | - |
| Vivienda y Servicios a la Comunidad | | | - | | | - |
| Salud | | | - | | | - |
| Recreación, Cultura y Otras Manifestaciones Sociales | | | - | | | - |
| Educación | 819,779.4 | 10,228.8 | 830,008.2 | 764,276.6 | 718,158.0 | 65,731.6 |
| Protección Social | | | - | | | - |
| Otros Asuntos Sociales | | | - | | | - |
| Desarrollo Económico | - | - | - | - | - | - |
| Asuntos Económicos, Comerciales y Laborales en General | | | - | | | - |
| Agropecuaria, Silvicultura, Pesca y Caza | | | - | | | - |
| Combustibles y Energía | | | - | | | - |
| Minería, Manufacturas y Construcción | | | - | | | - |
| Transporte | | | - | | | - |
| Comunicaciones | | | - | | | - |
| Turismo | | | - | | | - |
| Ciencia, Tecnología e Innovación | | | - | | | - |
| Otras Industrias y Otros Asuntos Económicos | | | - | | | - |
| Otras no Clasificadas en Funciones Anteriores | - | 35,369.5 | 35,369.5 | 35,369.5 | 35,369.5 | - |
| Transacciones de la Deuda Pública / Costo Financiero de la Deuda | | | - | | | - |
| Transferencias, Participaciones y Aportaciones entre Diferentes Niveles y Órdenes de Gobierno | | | - | | | - |
| Saneamiento del Sistema Financiero | | | - | | | - |
| Adeudos de Ejercicios Fiscales Anteriores | | 35,369.5 | 35,369.5 | 35,369.5 | 35,369.5 | - |
| Total del Gasto | 822,125.0 | 45,618.3 | 867,743.3 | 801,886.6 | 755,768.0 | 65,856.7 |

Colegio de Bachilleres del Estado de México
Endeudamiento Neto
Del 1 de Enero al 31 de Diciembre de 2018
(Miles de Pesos)

| Identificación de Crédito o Instrumento | Contratación/Colocación | Amortización | Endeudamiento Neto |
|---|-------------------------|--------------|--------------------|
| | A | B | C = A - B |
| Créditos Bancarios | | | |
| | | | - |
| | | | - |
| | | | - |
| | | | - |
| | | | - |
| | | | - |
| | | | - |
| Total Créditos Bancarios | - | - | - |
| Otros Instrumentos de Deuda | | | |
| | | | - |
| | | | - |
| | | | - |
| | | | - |
| | | | - |
| | | | - |
| Total Otros Instrumentos de Deuda | - | - | - |
| TOTAL | - | - | - |

No Aplica

Colegio de Bachilleres del Estado de México
Intereses de la Deuda
Del 1 de Enero al 31 de Diciembre de 2018
(Miles de Pesos)

| Identificación de Crédito o Instrumento | Devengado | Pagado |
|---|-----------|--------|
| Créditos Bancarios | | |
| | | |
| | | |
| | | |
| | | |
| | | |
| | | |
| | | |
| Total de Intereses de Créditos Bancarios | - | - |
| Otros Instrumentos de Deuda | | |
| | | |
| | | |
| | | |
| | | |
| | | |
| | | |
| Total de Intereses de Otros Instrumentos de Deuda | - | - |
| TOTAL | - | - |

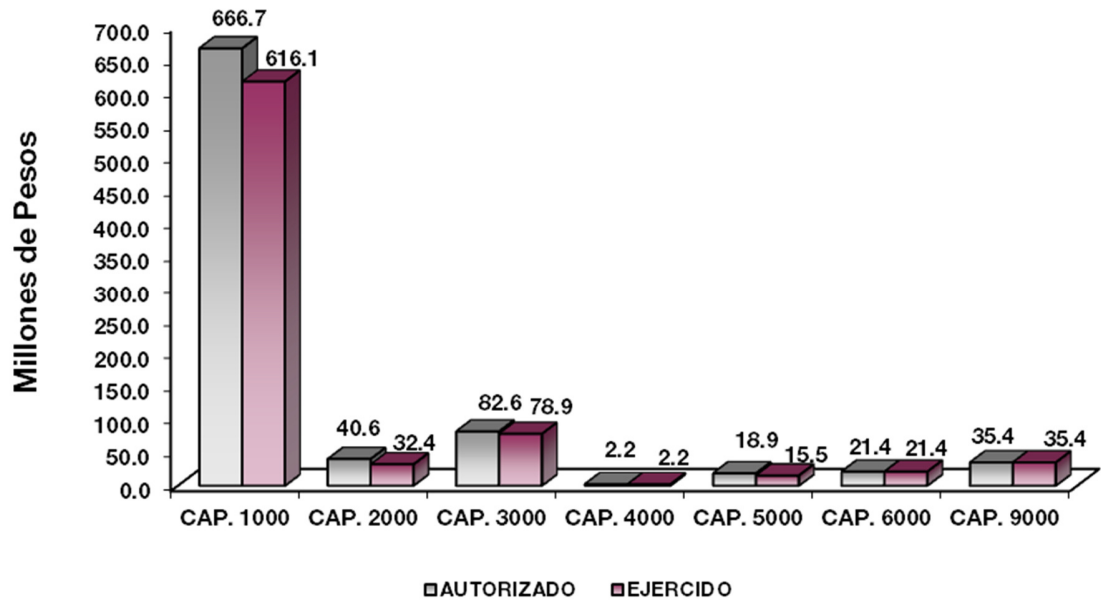
No Aplica

COBAEM

**Colegio de Bachilleres del Estado de México
EGRESOS POR CAPITULO**

(Miles de Pesos)

| EGRESOS | PREVISTO | PRESUPUESTO | | TOTAL AUTORIZADO | EJERCIDO | VARIACIÓN | |
|--|------------------|-------------------------------|-------------------------------|------------------|------------------|-----------------|------------|
| | | ASIGNACIONES Y/O AMPLIACIONES | REDUCCIONES Y/O DISMINUCIONES | | | IMPORTE | % |
| Servicios Personales | 657,395.5 | 49,919.4 | 40,659.3 | 666,655.6 | 616,053.3 | 50,602.3 | 7.6 |
| Materiales y Suministros | 34,181.4 | 12,801.4 | 6,363.1 | 40,619.7 | 32,413.5 | 8,206.2 | 20.2 |
| Servicios Generales | 102,096.5 | 18,254.0 | 37,754.0 | 82,596.5 | 78,870.2 | 3,726.3 | 4.5 |
| Transferencias, Asignaciones, Subsidios y Otras Ayudas | 733.9 | 2,540.4 | 1,040.4 | 2,233.9 | 2,231.9 | 2.0 | .1 |
| Bienes Muebles, Inmuebles e Intangibles | 7,000.0 | 12,476.6 | 626.2 | 18,850.4 | 15,530.5 | 3,319.9 | 17.6 |
| Inversión Pública | 20,717.7 | 700.0 | | 21,417.7 | 21,417.7 | | |
| Deuda Pública | | 35,369.5 | | 35,369.5 | 35,369.5 | | |
| S U B T O T A L | 822,125.0 | 132,061.3 | 86,443.0 | 867,743.3 | 801,886.6 | 65,856.7 | 7.6 |



NOTAS AL PRESUPUESTO DE EGRESOS

EGRESOS

Se tuvo un presupuesto inicial de 822 millones 125 mil pesos, posteriormente se autorizaron ampliaciones y traspasos netos de más por 45 millones 618.3 miles de pesos, obteniendo un presupuesto modificado de 867 millones 743.3 miles de pesos, de los cuales se ejercieron 801 millones 886.6 miles de pesos, teniendo un subejercido por 65 millones 856.7 miles de pesos, lo que representó el 7.6 por ciento, respecto al monto autorizado.

SERVICIOS PERSONALES

El presupuesto autorizado inicial para este capítulo fué de 657 millones 395.5 miles de pesos, posteriormente se autorizaron ampliaciones y traspasos netos de más por 9 millones 260.1 miles de pesos, obteniendo un presupuesto modificado 666 millones 655.6 miles de pesos, de los cuales se ejercieron 616 millones 53.3 miles de pesos, teniendo un subejercido por 50 millones 602.3 miles de pesos, lo que representó el 7.6 por ciento, respecto al monto autorizado.

La variación obedece principalmente a las medidas de austeridad, racionalidad y disciplina presupuestal.

MATERIALES Y SUMINISTROS

El presupuesto autorizado inicial para este capítulo fué de 34 millones 181.4 miles de pesos, posteriormente se autorizaron ampliaciones y traspasos netos de más por 6 millones 438.3 miles de pesos, obteniendo un presupuesto modificado 40 millones 619.7 miles de pesos, de los cuales se ejercieron 32 millones 413.5 miles de pesos, teniendo un subejercido por 8 millones 206.2 miles de pesos, lo que representó el 20.2 por ciento, respecto al monto autorizado.

La variación obedece al cumplimiento a la contención del Gasto y Ahorro Presupuestal del Ejercicio 2018.

SERVICIOS GENERALES

El presupuesto autorizado inicial para este capítulo fué de 102 millones 96.5 miles de pesos, posteriormente se autorizaron ampliaciones y traspasos netos de menos por 19 millones 500 mil pesos, obteniendo un presupuesto modificado 82 millones 596.5 miles de pesos, de los cuales se ejercieron 78 millones 870.2 miles de pesos, teniendo un subejercido por 3 millones 726.3 miles de pesos, lo que representó el 4.5 por ciento, respecto al monto autorizado.

La variación obedece al cumplimiento a la contención del Gasto y Ahorro Presupuestal del Ejercicio 2018.

TRANSFERENCIAS, ASIGNACIONES, SUBSIDIOS Y OTRAS AYUDAS

El presupuesto autorizado inicial de este capítulo fué de 733.9 miles de pesos, posteriormente se autorizaron ampliaciones y traspasos netos de más por 1 millón 500 mil pesos, obteniendo un presupuesto modificado por 2 millones 233.9 miles de pesos, de los cuales se ejercieron 2 millones 231.9 miles de pesos, teniendo un subejercido por 2 mil pesos, lo que representó el 0.1 por ciento respecto al monto autorizado.

BIENES MUEBLES, INMUEBLES E INTANGIBLES

El presupuesto autorizado inicial para este capítulo fué de 7 millones de pesos, posteriormente se autorizaron ampliaciones y traspasos netos de más por 11 millones 850.4 miles de pesos, obteniendo un presupuesto modificado por 18 millones 850.4 miles de pesos, de los cuales se ejercieron 15 millones 530.5 miles de pesos, teniendo un subejercido por 3 millones 319.9 miles de pesos, lo que representó el 17.6 por ciento, respecto al monto autorizado.

INVERSIÓN PÚBLICA

El presupuesto autorizado inicial para este capítulo fué de 20 millones 717.7 miles de pesos, posteriormente se autorizaron ampliaciones por 700 mil pesos, obteniendo un presupuesto modificado de 21 millones 417.7 miles de pesos, de los cuales se ejercieron en su totalidad.

DEUDA PÚBLICA

Se autorizaron ampliaciones para el pago de pasivos que se generaron como resultado de erogaciones que se devengaron en el ejercicio fiscal pero se quedaron pendientes de liquidar al cierre del mismo por 35 millones 369.5 miles de pesos, de los cuales se ejercieron en su totalidad.

| INFORMACIÓN PRESUPUESTAL | | | | | | |
|--|------------------|-------------------------------------|-------------------------------------|---------------------|------------------|-----------------|
| Colegio de Bachilleres del Estado de México | | | | | | |
| EGRESOS POR OBJETO DEL GASTO | | | | | | |
| (Miles de Pesos) | | | | | | |
| CAPÍTULO Y OBJETO DEL GASTO | PRESUPUESTO 2018 | | | | | |
| | PREVISTO | ASIGNACIONES Y/O AMPLIACIONES | REDUCCIONES Y/O DISMINUCIONES | TOTAL AUTORIZADO | EJERCIDO | VARIACIÓN |
| SERVICIOS PERSONALES | 657,395.5 | 49,919.4 | 40,659.3 | 666,655.6 | 616,053.3 | 50,602.3 |
| Sueldo Base | 340,572.6 | 14,234.6 | 23,634.1 | 331,173.1 | 307,838.8 | 23,334.3 |
| Prima por Años de Servicio | 4,807.8 | 367.7 | | 5,175.5 | 5,175.5 | |
| Prima de Antigüedad | 63.0 | 259.7 | 10.6 | 312.1 | 269.8 | 42.3 |
| Prima Vacacional | 23,060.0 | 477.2 | 2,571.2 | 20,966.0 | 19,675.4 | 1,290.6 |
| Aguinaldo | 56,154.5 | 932.6 | 1,711.5 | 55,375.6 | 55,245.3 | 130.3 |
| Gratificación | 31,934.5 | 3,204.7 | 2,708.9 | 32,430.3 | 22,793.0 | 9,637.3 |
| Gratificación por Convenio | | 207.7 | | 207.7 | | |
| Gratificación por Productividad | 9,739.7 | 3,800.5 | 2,764.4 | 10,775.8 | 10,775.8 | |
| Labores Docentes | 6,749.3 | 1,110.4 | 486.6 | 7,373.1 | 7,261.4 | 111.7 |
| Aportaciones de Servicio de Salud | 41,216.9 | 2,376.0 | 1,576.7 | 42,016.2 | 38,392.3 | 3,623.9 |
| Aportaciones al Sistema Solidario de Reparto | 30,453.2 | 1,346.4 | 1,103.7 | 30,695.9 | 28,420.9 | 2,275.0 |
| Aportaciones del Sistema de Capitalización Individual | 6,245.2 | 577.5 | 209.1 | 6,613.6 | 6,172.3 | 441.3 |
| Aportaciones para Financiar los Gastos Generales de Administración del ISSEMyM | 3,591.2 | 133.8 | 117.5 | 3,607.5 | 3,351.5 | 256.0 |
| Aportaciones para Riesgo de Trabajo | 5,099.1 | 411.9 | 178.7 | 5,332.3 | 4,872.2 | 460.1 |
| Seguros y Fianzas | 1,571.9 | 82.4 | 428.9 | 1,225.4 | 755.1 | 470.3 |
| Cuotas para Fondo de Retiro | 2,471.0 | 2,058.0 | | 4,529.0 | 4,529.0 | |
| Seguro de Separación Individualizado | 2,833.4 | | | 2,833.4 | 2,274.5 | 558.9 |
| Indemnización por accidentes de trabajo | 218.3 | | 73.9 | 144.4 | | 144.4 |
| Liquidaciones por Indemnizaciones, por Sueldos y Salarios Caidos | 341.2 | 79.6 | 69.9 | 350.9 | 159.2 | 191.7 |
| Becas para hijos de trabajadores sindicalizados | | 1,018.2 | .0 | 1,018.2 | 1,018.2 | |
| Días Cívicos y Económicos | 2,412.8 | 1,827.9 | 131.3 | 4,109.4 | 4,026.8 | 82.6 |
| Día del Maestro y del Servidor Público | 3,315.0 | 89.0 | 219.8 | 3,184.2 | 3,073.5 | 110.7 |
| Estudios de posgrado | | 914.2 | 914.2 | | | |
| Otros Gastos Derivados de Convenio | 39,468.1 | 3,240.3 | | 42,708.4 | 35,853.6 | 6,854.8 |
| Elaboración de tesis | 325.0 | | 132.5 | 192.5 | 2.5 | 190.0 |
| Despensa | 28,388.8 | 7,574.3 | 1,063.0 | 34,900.1 | 34,900.1 | |
| Reconocimiento a servidores públicos | | 64.9 | | 64.9 | 64.9 | |
| Estímulos por Puntualidad y Asistencia | 16,363.0 | 3,529.9 | 345.1 | 19,547.8 | 19,151.7 | 396.1 |
| MATERIALES Y SUMINISTROS | 34,181.4 | 12,801.4 | 6,363.1 | 40,619.7 | 32,413.5 | 8,206.2 |
| Materiales y Útiles de Oficina | 4,396.2 | 1,170.0 | 982.7 | 4,583.5 | 3,770.8 | 812.7 |
| Enseres de Oficina | 250.3 | 652.3 | 50.0 | 852.6 | 831.3 | 21.3 |
| Material y Útiles de Imprenta y Reproducción | 656.7 | | 606.3 | 50.4 | 2.6 | 47.8 |

CUENTA PÚBLICA DEL GOBIERNO, ORGANISMOS AUXILIARES Y AUTÓNOMOS DEL ESTADO DE MÉXICO 2018

| CAPÍTULO Y OBJETO DEL GASTO | PRESUPUESTO 2018 | | | | | |
|---|------------------|-------------------------------------|-------------------------------------|---------------------|-----------------|----------------|
| | PREVISTO | ASIGNACIONES Y/O AMPLIACIONES | REDUCCIONES Y/O DISMINUCIONES | TOTAL AUTORIZADO | EJERCIDO | VARIACIÓN |
| Materiales y Útiles para el Procesamiento en Equipos y Bienes Informáticos | 5,750.0 | | 569.6 | 5,180.4 | 4,879.1 | 301.3 |
| Material de Información | 2.1 | 88.6 | | 90.7 | 88.9 | 1.8 |
| Material y Enseres de Limpieza | 2,900.0 | 1,100.5 | 386.7 | 3,613.8 | 2,556.9 | 1,056.9 |
| Material Didáctico | 300.0 | 13.9 | .5 | 313.4 | 293.4 | 20.0 |
| Productos Alimenticios para Personas | 26.5 | 616.8 | | 643.3 | 639.2 | 4.1 |
| Utensilios para el Servicio de Alimentación | 1.2 | | | 1.2 | .3 | .9 |
| Combustibles, lubricantes, aditivos, carbón y sus derivados adquiridos como materia prima | .8 | | | .8 | | .8 |
| Productos químicos, farmacéuticos y de laboratorio adquiridos como materia prima | .7 | .1 | | .8 | .6 | .2 |
| Productos minerales no metálicos | 88.4 | | 79.1 | 9.3 | | 9.3 |
| Cemento y productos de concreto | 7.3 | .1 | | 7.4 | .4 | 7.0 |
| Cal, yeso y productos de yeso | 2.2 | | | 2.2 | .1 | 2.1 |
| Madera y productos de madera | 9.7 | 6.0 | | 15.7 | 14.5 | 1.2 |
| Vidrio y productos de vidrio | 121.7 | 2.0 | 82.2 | 41.5 | 10.2 | 31.3 |
| Material Eléctrico y Electrónico | 2,588.9 | 1,225.7 | 85.0 | 3,729.6 | 1,731.6 | 1,998.0 |
| Artículos metálicos para la construcción | 895.0 | 2,035.0 | 201.6 | 2,728.4 | 1,681.4 | 1,047.0 |
| Materiales Complementarios | 240.9 | 69.6 | 88.8 | 221.7 | 131.5 | 90.2 |
| Material de Señalización | 342.5 | | 58.5 | 284.0 | 77.2 | 206.8 |
| Arboles y Plantas de Ornato | 8.8 | 105.0 | | 113.8 | 113.6 | .2 |
| Materiales de construcción | 4,141.5 | 2.7 | 971.5 | 3,172.7 | 1,461.4 | 1,711.3 |
| Estructuras y Manufacturas para Todo Tipo de Construcción | 2,080.6 | 658.7 | 510.9 | 2,228.4 | 2,167.0 | 61.4 |
| Sustancias Químicas | 5.4 | 400.0 | | 405.4 | 400.5 | 4.9 |
| Plaguicidas, abonos y fertilizantes | 3.2 | 4.0 | | 7.2 | 6.5 | .7 |
| Medicinas y Productos Farmacéuticos | 238.2 | 400.0 | | 638.2 | 601.8 | 36.4 |
| Materiales, accesorios y suministros médicos | 1.9 | | | 1.9 | | 1.9 |
| Materiales, accesorios y suministros de laboratorio | 77.9 | 407.2 | | 485.1 | 267.4 | 217.7 |
| Fibras sintéticas, hules, plásticos y derivados | 11.2 | .1 | | 11.3 | 6.4 | 4.9 |
| Combustibles, Lubricantes y Aditivos | 1,946.6 | 765.9 | 55.5 | 2,657.0 | 2,559.5 | 97.5 |
| Vestuario y uniformes | 1,520.0 | 1,120.4 | 98.2 | 2,542.2 | 2,542.2 | |
| Prendas de seguridad y protección personal | 70.6 | .1 | | 70.7 | 70.3 | .4 |
| Artículos Deportivos | 260.0 | | | 260.0 | 259.7 | .3 |
| Productos Textiles | | 33.8 | | 33.8 | 23.8 | 10.0 |
| Refacciones, Accesorios y Herramientas | 371.4 | 51.3 | | 422.7 | 392.5 | 30.2 |
| Refacciones y Accesorios Menores de Edificios | 217.4 | 200.0 | 97.4 | 320.0 | 220.8 | 99.2 |
| Refacciones y Accesorios Menores de Mobiliario y equipo de administración, educacional y recreativo | 488.9 | 137.0 | 216.4 | 409.5 | 407.2 | 2.3 |
| Refacciones y Accesorios para Equipo de Cómputo | 955.9 | 203.5 | 435.3 | 724.1 | 536.6 | 187.5 |
| Refacciones y Accesorios menores de equipo e instrumental medico y de laboratorio | 3.3 | 1.0 | | 4.3 | 1.9 | 2.4 |
| Refacciones y Accesorios menores de equipo de transporte | 96.0 | 38.5 | 22.3 | 112.2 | 105.3 | 6.9 |
| Artículos para la Extinción de Incendios | 466.3 | | 68.5 | 397.8 | 384.1 | 13.7 |
| Refacciones y accesorios menores de maquinaria y otros equipos | 1.3 | 1.0 | | 2.3 | .7 | 1.6 |
| Otros Enseres | 2,633.9 | 1,290.6 | 696.1 | 3,228.4 | 3,174.3 | 54.1 |
| SERVICIOS GENERALES | 102,096.5 | 18,254.0 | 37,754.0 | 82,596.5 | 78,870.2 | 3,726.3 |
| Servicio de Energía Eléctrica | 5,686.6 | 1,360.9 | | 7,047.5 | 7,046.9 | .6 |
| Gas | 5.9 | 1.7 | | 7.6 | 4.1 | 3.5 |
| Servicio de Agua | 633.9 | 20.2 | | 654.1 | 278.8 | 375.3 |
| Servicio de Telefonía Convencional | 2,217.3 | | | 2,217.3 | 1,155.0 | 1,062.3 |
| Servicios de Radiolocalización y Telecomunicación | 83.0 | | 82.9 | .1 | | .1 |
| Servicios de conducción de señales analógicas y digitales | 889.1 | 327.5 | | 1,216.6 | 1,122.6 | 94.0 |
| Servicios de Acceso a Internet | 28,218.2 | 20.3 | 28,083.4 | 155.1 | 155.2 | -.1 |
| Servicio Postal y Telegráfico | 2.1 | 3.2 | .9 | 4.4 | 4.3 | .1 |
| Arrendamiento de Edificios y Locales | 1,939.8 | | | 1,939.8 | 1,474.8 | 465.0 |
| Arrendamiento de Vehículos | 501.3 | 613.7 | .1 | 1,114.9 | 1,093.9 | 21.0 |
| Arrendamiento de Maquinaria y Equipo | 3.1 | 199.3 | 3.0 | 199.4 | 199.3 | .1 |
| Asesorías Asociadas a Convenios o Acuerdos | 1,136.7 | 19.9 | 131.1 | 1,025.5 | 313.9 | 711.6 |
| Servicios Estadísticos y geográficos | 25.8 | | 25.7 | .1 | | .1 |
| Servicios Informáticos | 462.9 | | 462.8 | .1 | | .1 |
| Capacitación | 2,678.0 | 1,460.0 | | 4,138.0 | 4,112.4 | 25.6 |
| Servicios de Apoyo Administrativo y Fotocopiado | 137.4 | 8.6 | | 146.0 | 57.4 | 88.6 |
| Impresión de Documentos Oficiales para la Prestación de Servicios Públicos, Identificación, Formatos Administrativos y Fiscales, Formas Valoradas, Certificados y Títulos | 732.5 | | 574.5 | 158.0 | 158.0 | |
| Servicios de Impresión de Documentos Oficiales | | .2 | .1 | .1 | .1 | |
| Servicios de Vigilancia | 25,689.9 | 4,544.3 | | 30,234.2 | 30,234.2 | |
| Servicios Profesionales | 1,396.1 | | 1,396.1 | | | |
| Servicios Bancarios y Financieros | 1,082.0 | 178.1 | | 979.2 | 979.2 | |
| Seguros de Responsabilidad Patrimonial y Fianzas | 125.2 | | 125.2 | | | |
| Seguros y Fianzas | 660.8 | 194.8 | | 855.6 | 810.3 | 45.3 |
| Fletes y Maniobras | | 424.3 | .1 | 424.2 | 424.2 | |
| Servicios financieros, bancarios y comerciales integrales | | 14.7 | .1 | 14.6 | 14.6 | |
| Reparación y Mantenimiento de Inmuebles | 1,626.1 | 9.1 | 274.1 | 1,361.1 | 1,327.1 | 34.0 |
| Adaptación de locales, almacenes, bodegas y edificios | 172.2 | | | 172.2 | | |
| Reparación, Mantenimiento e Instalación de Mobiliario y Equipo de Oficina | 200.6 | | 163.4 | 37.2 | 37.2 | |
| Reparación, Instalación y Mantenimiento de Bienes Informáticos Microfilmación y Tecnologías de la Información | 334.5 | 13.6 | 247.9 | 100.2 | 100.2 | |
| Reparación, Instalación y Mantenimiento de Equipo Médico y de Laboratorio | 899.8 | 620.0 | | 1,519.8 | 1,209.8 | 310.0 |
| Reparación y Mantenimiento de Vehículos Terrestres, Aéreos y Lacustres | 1,077.2 | 252.1 | 11.3 | 1,318.0 | 1,318.0 | |
| Reparación y mantenimiento de equipos de seguridad y defensa | 1.8 | | 1.8 | | | |
| Reparación, Instalación y Mantenimiento de Maquinaria, Equipo Instrumental y Diversos | 1,222.4 | 273.0 | 1,150.0 | 345.4 | 343.4 | 2.0 |

C O B A E M

| CAPÍTULO Y OBJETO DEL GASTO | P R E S U P U E S T O 2 0 1 8 | | | | | VARIACIÓN |
|---|-------------------------------|-------------------------------------|-------------------------------------|---------------------|------------------|-----------------|
| | PREVISTO | ASIGNACIONES Y/O AMPLIACIONES | REDUCCIONES Y/O DISMINUCIONES | TOTAL AUTORIZADO | EJERCIDO | |
| Servicios de Lavandería, Limpieza e Higiene | 624.7 | 45.0 | | 669.7 | 348.1 | 321.6 |
| Servicios de Fumigación | 838.8 | 36.3 | 47.8 | 827.3 | 827.3 | |
| Gastos de Publicidad y Propaganda | 1,700.2 | | | 1,700.2 | 1,607.2 | 93.0 |
| Publicaciones Oficiales y de Información en General para Difusión | 315.0 | 439.0 | 24.7 | 729.3 | 717.2 | 12.1 |
| Servicios de Fotografía | | 2.1 | 1.0 | 1.1 | 1.1 | |
| Transportación Aérea | 7.0 | 34.5 | | 41.5 | 41.5 | |
| Gastos de Traslado por Vía Terrestre | 2,366.9 | 570.7 | 161.2 | 2,776.4 | 2,775.7 | .7 |
| Viáticos Nacionales | 1,938.3 | 40.8 | 1,478.0 | 501.1 | 495.9 | 5.2 |
| Otros Servicios de Traslado y Hospedaje | 450.6 | 115.7 | 226.2 | 340.1 | 340.1 | |
| Gastos de Ceremonias Oficiales y de Orden Social | 31.2 | 6.8 | 1.3 | 36.7 | 36.7 | |
| Congresos y Convenciones | 132.6 | | 34.3 | 98.3 | 98.3 | |
| Otros Impuestos y Derechos | 877.0 | 362.0 | 614.0 | 625.0 | 625.0 | |
| Penas, multas, accesorios y actualizaciones | 51.1 | | 49.9 | 1.2 | | 1.2 |
| Impuesto sobre Erogaciones por Remuneraciones al Trabajo Personal | 10,538.3 | 5,323.1 | | 15,861.4 | 15,861.4 | |
| Cuotas y suscripciones | 8.6 | 5.4 | 5.2 | 8.8 | 8.4 | .4 |
| Gastos de Servicios Menores | 2,146.5 | 20.0 | 1,777.2 | 389.3 | 345.9 | 43.4 |
| Inscripciones y arbitrajes | 146.4 | .8 | 145.6 | 1.6 | 1.6 | |
| Subcontratación de Servicios con Terceros | 81.1 | 692.3 | | 773.4 | 763.9 | 9.5 |
| TRANSFERENCIAS, ASIGNACIONES, SUBSIDIOS Y OTRAS AYUDAS | 733.9 | 2,540.4 | 1,040.4 | 2,233.9 | 2,231.9 | 2.0 |
| Capacitación | 733.9 | | 733.9 | | | |
| Premios, estímulos, recompensas, becas y seguros a deportistas | | 1,574.9 | | 1,574.9 | 1,574.9 | |
| Instituciones Educativas | | 659.0 | | 659.0 | 657.0 | 2.0 |
| Premios, recompensas y pensión recreativa estudiantil | | 306.5 | 306.5 | | | |
| BIENES MUEBLES, INMUEBLES E INTANGIBLES | 7,000.0 | 12,476.6 | 626.2 | 18,850.4 | 15,530.5 | 3,319.9 |
| Muebles y Enseres | 1,100.0 | 1,966.7 | | 3,066.7 | 3,066.6 | .1 |
| Instrumental de música | | 300.0 | | 300.0 | 299.3 | .7 |
| Bienes Informáticos | 4,000.0 | 5,096.2 | | 9,096.2 | 8,925.3 | 170.9 |
| Otros bienes muebles | | 1,500.0 | 626.2 | 873.8 | 873.8 | |
| Otros Equipos Eléctricos y Electrónicos de Oficina | 500.0 | 1,069.0 | | 1,569.0 | 2.0 | 1,567.0 |
| Equipos y Aparatos Audiovisuales | | 259.0 | | 259.0 | 259.0 | |
| Equipo de foto, cines y grabación | | 5.8 | | 5.8 | 5.8 | |
| Otro Equipo Educativo y recreativo | | 2,109.6 | | 2,109.6 | 2,009.6 | 100.0 |
| Equipo médico y de laboratorio | | 1.5 | | 1.5 | 1.5 | |
| Instrumental médico y de laboratorio | | 140.1 | | 140.1 | 140.1 | |
| Vehículos y Equipo de Transporte Terrestre | 600.0 | | | 600.0 | | 600.0 |
| Carrocerías y Remolques | 400.0 | | | 400.0 | 396.4 | 3.6 |
| Herramientas, maquina herramienta y equipo | 400.0 | 21.9 | | 421.9 | 418.1 | 3.8 |
| Maquinaria y Equipo diverso | | 6.8 | | 6.8 | 6.8 | |
| INVERSIÓN PÚBLICA | 20,717.7 | 700.0 | | 21,417.7 | 21,417.7 | |
| Convenios y Aportaciones | 20,717.7 | 700.0 | | 21,417.7 | 21,417.7 | |
| Convenios y Aportaciones | | | | | | |
| Ejecución de Obras por Administración | | | | | | |
| DEUDA PÚBLICA | | 35,369.5 | | 35,369.5 | 35,369.5 | |
| Por el Ejercicio Inmediato Anterior | | 35,369.5 | | 35,369.5 | 35,369.5 | |
| Por Ejercicios Anteriores | | | | | | |
| T O T A L | 822,125.0 | 132,061.3 | 86,443.0 | 867,743.3 | 801,886.6 | 65,856.7 |

INFORMACIÓN PROGRAMÁTICA

COBAEM

**Colegio de Bachilleres del Estado de México
Gasto por Categoría Programática
Del 1 de Enero al 31 de Diciembre de 2018
(Miles de Pesos)**

| Concepto | Egresos | | | | | Subejercicio 6=(3 - 4) |
|--|-----------|--------------------------------|------------|-----------|-----------|---------------------------|
| | Aprobado | Ampliaciones/ (Reducciones) | Modificado | Devengado | Pagado | |
| | 1 | 2 | 3=(1 + 2) | 4 | 5 | |
| Programas | 822,125.0 | 10,248.8 | 832,373.8 | 766,517.1 | 720,398.5 | 65,856.7 |
| Subsidios: Sector Social y Privado o Entidades Federativas y Municipios | - | - | - | - | - | - |
| Sujetos o Reglas de Operación | | | - | | | - |
| Otros Subsidios | | | - | | | - |
| Desempeño de las Funciones | 822,125.0 | 10,248.8 | 832,373.8 | 766,517.1 | 720,398.5 | 65,856.7 |
| Prestación de Servicios Públicos | 822,125.0 | 10,248.8 | 832,373.8 | 766,517.1 | 720,398.5 | 65,856.7 |
| Provisión de Bienes Públicos | | | - | | | - |
| Planeación, Seguimiento y Evaluación de Políticas Públicas | | | - | | | - |
| Promoción y Fomento | | | - | | | - |
| Regulación y Supervisión | | | - | | | - |
| Funciones de las Fuerzas Armadas (Únicamente Gobierno Federal) | | | - | | | - |
| Específicos | | | - | | | - |
| Proyectos de Inversión | | | - | | | - |
| Administrativos y de Apoyo | - | - | - | - | - | - |
| Apoyo al Proceso Presupuestario y para Mejorar la Eficiencia Institucional | | | - | | | - |
| Apoyo a la Función Pública y al Mejoramiento de la Gestión | | | - | | | - |
| Operaciones Ajenas | | | - | | | - |
| Compromisos | - | - | - | - | - | - |
| Obligaciones de Cumplimiento de Resolución Jurisdiccional | | | - | | | - |
| Desastres Naturales | | | - | | | - |
| Obligaciones | - | - | - | - | - | - |
| Pensiones y Jubilaciones | | | - | | | - |
| Aportaciones a la Seguridad Social | | | - | | | - |
| Aportaciones a Fondos de Estabilización | | | - | | | - |
| Aportaciones a Fondos de Inversión y Reestructura de Pensiones | | | - | | | - |
| Programa de Gasto Federalizado (Gobierno Federal) | - | - | - | - | - | - |
| Gasto Federalizado | | | - | | | - |
| Participaciones a Entidades Federativas y Municipios | | | - | | | - |
| Costo Financiero, Deuda o Apoyos a Deudores y Ahorradores de la Banca | | | - | | | - |
| Adeudos de Ejercicios Fiscales Anteriores | | 35,369.5 | 35,369.5 | 35,369.5 | 35,369.5 | - |
| Total del Gasto | 822,125.0 | 45,618.3 | 867,743.3 | 801,886.6 | 755,768.0 | 65,856.7 |

El Plan de Desarrollo del Estado de México 2017-2023, es un instrumento prospectivo con una visión hacia 2030. En él se concentran las bases para la elaboración de los programas sectoriales, especiales y regionales que delinearán de manera más puntual y detallada los pasos para el cumplimiento de los objetivos establecidos, así como los planes específicos de inversión que permitirán realizar la proyección de los recursos financieros. Este esfuerzo colectivo plasma los retos y desafíos de la agenda gubernamental con un profundo sentido de responsabilidad y con el compromiso de lograr un desarrollo democrático.

Gobierno de Resultados

El Gobierno Estatal está orientado a la obtención de resultados; es decir, a que las políticas públicas tengan un impacto positivo en la realidad de la Entidad, para lo cual es necesario que las mismas sean consecuencia de un proceso integral de planeación, de una ejecución eficiente de las políticas públicas y de la evaluación continua de las acciones de gobierno.

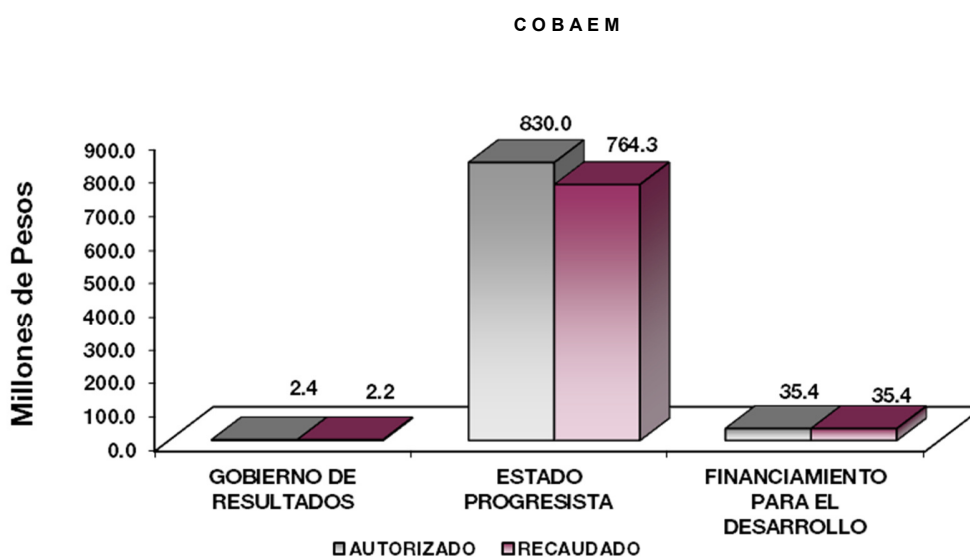
Gobierno Solidario

El Gobierno Estatal se ha planteado como visión ofrecer un elevado nivel de vida y una mayor igualdad de oportunidades, asumiendo su papel como Gobierno Solidario. Para ello, se han establecido objetivos apegados a la realidad de la Entidad, que delinearán la política social durante los próximos años y tendrán un impacto directo en el mejoramiento de las condiciones de desarrollo humano y social de los mexiquenses: Ser reconocido como el Gobierno de la Educación; Combatir la Pobreza; Mejorar la Calidad de Vida de los Mexiquenses mediante la Transformación Positiva de su Entorno y Alcanzar una Sociedad más igualitaria a través de la atención a grupos en situación de vulnerabilidad.

Financiamiento para el Desarrollo

El Gobierno Estatal requiere de recursos financieros para fomentar el desarrollo. Debido a las metas y objetivos que se han establecido, cada peso que se presupueste debe asignarse y gastarse de manera eficiente. Los recursos deben dirigirse a proyectos que causen el mayor impacto en el bienestar de los mexiquenses.

| Colegio de Bachilleres del Estado de México | | | | | | | |
|---|------------------|-------------------------------|-------------------------------|------------------|------------------|-----------------|------------|
| Egresos por Pilar y/o Eje Transversal | | | | | | | |
| (Miles de Pesos) | | | | | | | |
| PILAR Y/O EJE TRANSVERSAL | PREVISTO | PRESUPUESTO 2018 | | | EJERCIDO | VARIACIÓN | |
| | | ASIGNACIONES Y/O AMPLIACIONES | REDUCCIONES Y/O DISMINUCIONES | TOTAL AUTORIZADO | | IMPORTE | % |
| Gobierno de Resultados | 2,345.6 | 1,313.4 | 1,293.4 | 2,365.6 | 2,240.5 | 125.1 | 5.3 |
| Gobierno Solidario | 819,779.4 | 95,378.4 | 85,149.6 | 830,008.2 | 764,276.6 | 65,731.6 | 7.9 |
| Financiamiento para el Desarrollo | | 35,369.5 | | 35,369.5 | 35,369.5 | | |
| T O T A L | 822,125.0 | 132,061.3 | 86,443.0 | 867,743.3 | 801,886.6 | 65,856.7 | 7.6 |



FINALIDAD

GOBIERNO

DESARROLLO SOCIAL

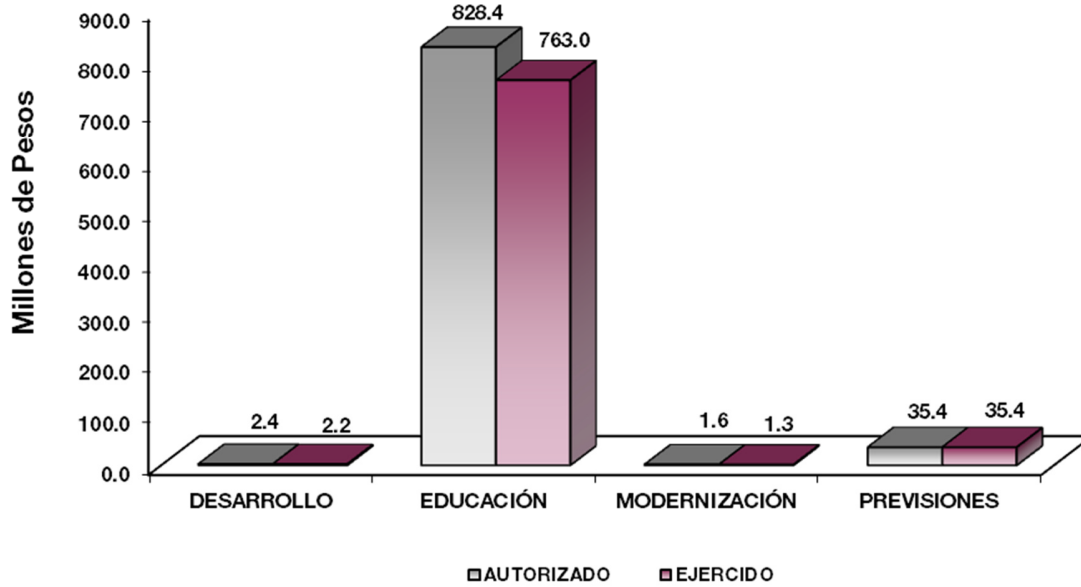
En esta finalidad se avanzará en la provisión de servicios a la población en materia de Protección Social, Educación, Salud, Vivienda y Servicios a la Comunidad, con lo que se apoyará fundamentalmente la consecución de las Metas Nacionales México Incluyente y México con Educación de Calidad.

El programa que desarrolla el Colegio de Bachilleres del Estado de México busca cumplir con los siguientes objetivos:

- Ampliar la cobertura de los servicios educativos, bajo criterios de flexibilidad y pertinencia.
- Fortalecer la vinculación entre la educación media superior y superior en sus diversas modalidades, con las necesidades sociales y del aparato productivo de la Entidad.

**Colegio de Bachilleres del Estado de México
Egresos por Programa
(Miles de Pesos)**

| PROGRAMA | PREVISTO | PRESUPUESTO 2018 | | TOTAL AUTORIZADO | EJERCIDO | VARIACIÓN | |
|---|------------------|-------------------------------|-------------------------------|------------------|------------------|-----------------|------------|
| | | ASIGNACIONES Y/O AMPLIACIONES | REDUCCIONES Y/O DISMINUCIONES | | | IMPORTE | % |
| Desarrollo de la Función Pública y Ética en el Servicio Público | 2,345.6 | 1,313.4 | 1,293.4 | 2,365.6 | 2,240.5 | 125.1 | 5.3 |
| Educación Media Superior | 813,076.7 | 95,050.2 | 79,765.8 | 828,361.1 | 762,986.7 | 65,374.4 | 7.9 |
| Modernización de la Educación | 6,702.7 | 328.2 | 5,383.8 | 1,647.1 | 1,289.9 | 357.2 | 21.7 |
| Previsiones para el Pago de Adeudos de Ejercicios Fiscales Anteriores | | 35,369.5 | | 35,369.5 | 35,369.5 | | |
| TOTAL | 822,125.0 | 132,061.3 | 86,443.0 | 867,743.3 | 801,886.6 | 65,856.7 | 7.6 |



AVANCE OPERATIVO-PROGRAMÁTICO Y PRESUPUESTAL

GOBIERNO DE RESULTADOS

GOBIERNO

COORDINACIÓN DE LA POLÍTICA DE GOBIERNO

01 03 04 01 DESARROLLO DE LA FUNCIÓN PÚBLICA Y ÉTICA EN EL SERVICIO PÚBLICO

01 03 04 01 01 01 FISCALIZACIÓN, CONTROL Y EVALUACIÓN DE LA GESTIÓN PÚBLICA

Realizar Auditorías, con el Propósito de Verificar el Cumplimiento del Marco Normativo que Regula el Funcionamiento de Dependencias y Organismos Auxiliares del Ejecutivo Estatal y los Ayuntamientos. Durante el ejercicio 2018, se programaron 20 auditorías, las cuales se realizaron en los rubros Financiero y Administrativo, lográndose 19 dando cumplimiento al 95 por ciento de la meta programada.

Realizar Evaluaciones para Determinar el Grado de Eficacia y Eficiencia en los Procesos, así como en el Desempeño Institucional de las Dependencias y Organismos Auxiliares del Ejecutivo Estatal. Para el ejercicio 2018, se llevó a cabo una Evaluación a las actividades correspondientes al Plan Nacional para la Evaluación de los Aprendizajes (PLANEA), cumpliendo así el 100 por ciento de la meta.

Realizar Inspecciones a Rubros Específicos en las Dependencias, Organismos Auxiliares del Ejecutivo Estatal y en su Caso Ayuntamientos, con el Propósito de Constatar el Cumplimiento del Marco Normativo que lo Regula. Para el ejercicio 2018 se programaron 110 inspecciones, lográndose 111, las cuales se realizaron en los rubros relacionados con el arqueo de caja y/o formas valoradas, a los servicios personales, a las medidas de disciplina presupuestaria, inventarios, al SISER-WEB, a la comprobación del gasto, a la mejora regulatoria, a la concentración y resguardo de equipos, a la página IPOMEX, a operaciones, revisión general a los Estados Financieros, a los recursos Federales y a la

comprobación de recursos Estatales y federales, dando cumplimiento al 100.9 por ciento de la meta programada.

Participación del Órgano Interno de Control en Reuniones que por Mandato Legal o Disposición Administrativa así lo Requiera. En el ejercicio 2018 fueron programadas 63 reuniones, de las cuales se llevaron a cabo 45, logrando el 71.4 por ciento de la meta programada.

Participar en Testificaciones, con el Propósito de Asegurarse que los Actos Administrativos se Realicen Conforme a la Normatividad Vigente. En el transcurso del año 2018, se programaron 78 testificaciones, alcanzando 83, principalmente en los rubros referentes a la entrega recepción de oficinas, al destino final de bienes así como siniestros ocurridos por el robo de bienes muebles, situando el cumplimiento de la meta en un 106.4 por ciento de la meta programada.

Implementar la Metodología del Modelo de Control Interno (MICI), con el Propósito de Coadyuvar al Cumplimiento de los Objetivos y Metas Institucionales de las Dependencias y Organismos Auxiliares del Ejecutivo Estatal. Para el ejercicio 2018 fue programado dar cumplimiento a 1 proyecto en el proceso de contratación docente y directiva cumpliendo al 100 por ciento de la meta programada.

Atender Quejas y Denuncias Derivadas del Servicio Público Presentadas por Particulares. Se atendieron 22 quejas de las 20 que se tenían programadas por concepto de deficiencia en el servicio o trámite, así como prepotencia y malos tratos por parte de los servidores públicos del COBAEM, obteniendo un 110 por ciento de la meta programada.

01 03 04 01 02 01 RESPONSABILIDADES ADMINISTRATIVAS

Resolver Procedimientos Administrativos Disciplinarios y Resarcitorios. En el ejercicio 2018 se resolvieron 7 procedimientos administrativos disciplinarios de los 12 que se tenían programados derivado de auditorías, por manifestación de bienes y actuación de oficio, logrando el 58.3 por ciento de la meta programada.

GOBIERNO SOLIDARIO

DESARROLLO SOCIAL

EDUCACIÓN

02 05 02 01 EDUCACIÓN MEDIA SUPERIOR

02 05 02 01 01 01 BACHILLERATO GENERAL

Informar del Aprovechamiento de los Espacios Educativos para Elevar el Uso Óptimo de los Mismos. En el Colegio se previó atender a 37 alumnos por aula, logrando atender a los alumnos simultáneamente en un salón de clases, cumpliendo así el 100 por ciento de la meta programada.

Los Alumnos de las Escuelas de Bachillerato General Adquieren Competencias Genéricas y Disciplinarias. Para el ejercicio 2018, se logró atender a 21 mil 993 alumnos de los 23 mil 157 que se tenían programados para que adquirieran las competencias logrando así el 95 por ciento de la meta programada.

Motivar a los Alumnos para la Permanencia Escolar en Bachillerato General, con Acciones Estratégicas. Durante el año 2018 se implementaron acciones tendientes a disminuir la deserción escolar tales como tutorías, orientación educativa, capacitación docente, pláticas, entrega de becas, entre otras, éstas acciones tuvieron buenos resultados toda vez que se presentó una disminución de la deserción

conforme a lo programado al pasar de 6 mil 441 a 5 mil 764 alumnos logrando el 89.5 por ciento de lo programado.

Aunque la deserción tanto a nivel estatal como nacional, se debe a diversos factores como la pobreza, falta de ambientes familiares adecuados o inestabilidad emocional de los jóvenes, los cuales marcan en gran medida el que la trayectoria escolar de los alumnos se trunque, en el Colegio, seguiremos ejecutando programas y buscando estrategias para evitar que los jóvenes que asisten a este Organismo, abandonen sus estudios.

Elevar el Nivel de Aprobación como Resultado del Trabajo de Academias a Nivel Escolar y Estatal.

Durante el 2018 se programó una cifra de 29 mil 90 alumnos aprobados, alcanzando una aprobación de 30 mil 122 alumnos, lo que representó un 103.5 por ciento de cumplimiento respecto a la meta programada. Para este fin, se llevaron a cabo diversas estrategias como tutorías, asesorías, reuniones con padres de familia, orientación educativa, mejoramiento de resultados de la prueba enlace, y seguimiento a los alumnos.

Inscribir Alumnos de Nuevo Ingreso en Bachillerato General. En el Colegio se previó atender a 16 mil 101 alumnos de nuevo ingreso, logrando captar a 15 mil 437, lo que representó un 95.9 por ciento de la meta programada.

Los Alumnos de Bachillerato General han Concluido sus Estudios de Manera Satisfactoria en el Periodo Establecido.

En el año 2018, 9 mil 60 alumnos concluyeron sus estudios de educación media superior, con lo que se logró rebasar la meta programada que era de 9 mil 54 alumnos egresados, cumpliendo al 100.1 por ciento de la meta programada. Cabe hacer mención que con las estrategias académicas implementadas, se ha logrado que un mayor número de alumnos obtengan su certificado de Bachillerato General.

Asegurar la Atención de los Alumnos Egresados de Secundaria, Mediante la Oferta Educativa en las Modalidades Escolarizada y a Distancia con las mismas Oportunidades y con Equidad.

Para el año 2018 se programó atender a 38 mil 366 alumnos en los Planteles escolarizados y Centros de Educación Media Superior a Distancia dependientes del Colegio, logrando atender a 37 mil 711 alumnos, lo que representó un 98.3 por ciento de la meta programada.

Construir, Ampliar y/o Modernizar Infraestructura Física. Para este ejercicio se destinaron 20 millones 717.7 miles de pesos para la construcción, mantenimiento y rehabilitación de Planteles y Centros de Educación a Distancia (EMSAD), por lo que se elaboraron y remitieron los Convenios de Colaboración Interinstitucionales para la ejecución de obra por encargo, al Instituto Mexiquense de Infraestructura Física Educativa (IMIFE).

02 05 06 02 MODERNIZACIÓN DE LA EDUCACIÓN

02 05 06 02 01 01 FORTALECIMIENTO DE LA CALIDAD EDUCATIVA

Fortalecer el Dominio del Idioma Inglés en los Alumnos de Educación Media Superior. Durante el año 2018 el Colegio programó atender a 28 mil 736 alumnos en el idioma inglés, logrando atender a 29 mil 965, debido al incremento de la matrícula, así como la disminución del abandono escolar en los grados que se imparte la asignatura, superando así la meta en un 4.3 por ciento de lo programado.

Implementar Acciones para Mejorar el Nivel de Logro de Aprendizaje de los Alumnos en Lenguaje y Comunicación y Matemáticas, en Apego al Desarrollo del Proyecto "Difusión y Uso de los Resultados de PLANEA ELCE en Educación Media Superior (PROEME 5). Para el ejercicio de 2018 fueron contempladas 4 acciones, logrando que la totalidad de los planteles y centros EMSAD dieran cumplimiento a la meta al 100 por ciento de lo programado.

Para este fin, se llevaron a cabo diversas estrategias como tutorías, asesorías, reuniones con padres de familia, orientación educativa, mejoramiento de resultados de la prueba enlace, y seguimiento a los alumnos.

Actualizar al Personal Docente, Directivo y Administrativo de Educación Media Superior, para Brindar Educación de Calidad. En búsqueda de la mejora continua del servicio que ofrece el Colegio, en el año 2018 se brindó capacitación al personal directivo, administrativo y docente, a través del cual se busca continuar con el perfeccionamiento de las habilidades administrativas, técnicas y de relaciones humanas de los servidores públicos del Colegio. En total, fueron actualizados 1 mil 764 personas de las 1 mil 840 que se tenían programadas, alcanzando un avance del 95.9 por ciento.

Capacitar a los Docentes que Imparten el Idioma Inglés en Educación Media Superior. Se gestionaron y difundieron cursos de capacitación y actualización entre los docentes de la asignatura, logrando capacitar 59 docentes de 60 que se tenían programados con cuatro cursos para el fortalecimiento de competencias. Logrando el 98.3 por ciento de la meta programada.

02 05 06 02 01 04 TECNOLOGÍA APLICADA A LA EDUCACIÓN

Capacitar a Docentes en el Uso de las TIC'S en Educación Media Superior. Durante el ejercicio 2018 se capacitaron a 247 docentes de los 240 programados en el uso de herramientas y equipos informáticos, alcanzado un avance de meta al 102.9 por ciento de la meta programada.

Promover el Uso de las Tecnologías de Información de la Comunicación en Educación Media Superior. Para el ejercicio de 2018 se promovió la instalación de 200 equipos de cómputo, logrando alcanzar la cifra de 201 equipos, lo que representó un 100.5 por ciento de la meta programada.

02 05 06 02 01 05 CONVIVENCIA ESCOLAR SIN VIOLENCIA

Ejecutar Acciones para la Prevención de la Violencia Escolar en Educación Media Superior. El Colegio de Bachilleres del Estado de México cuenta con un Plan de Desarrollo Académico, el cual busca la prevención de conductas antisociales, riesgos psicosociales y de salud. Estas 332 acciones fueron ejecutadas en las 83 unidades académicas, mismas que fueron programadas inicialmente, logrando un cumplimiento de la meta en un 100 por ciento.

CUENTA PÚBLICA DEL GOBIERNO, ORGANISMOS AUXILIARES Y AUTÓNOMOS DEL ESTADO DE MÉXICO 2018

| Colegio de Bachilleres del Estado de México AVANCE OPERATIVO - PROGRAMÁTICO Y PRESUPUESTAL ENERO - DICIEMBRE DE 2018 | | | | | | | | | | | | |
|---|-----|----|----|----|----|---|------------------|------------|------------|--------------------------------------|------------|----------|
| FIN | FUN | SF | PP | SP | Pr | DESCRIPCIÓN | M E T A S | | | PRESUPUESTO 2018 (Miles de Pesos) | | |
| | | | | | | | UNIDAD DE MEDIDA | PROGR-MADO | ALCAN-ZADO | AVANCE % | AUTORIZADO | EJERCIDO |
| GOBIERNO DE RESULTADOS | | | | | | | | | | | | |
| GOBIERNO | | | | | | | | | | | | |
| COORDINACIÓN DE LA POLÍTICA DE GOBIERNO | | | | | | | | | | | | |
| 01 | 03 | 04 | 01 | | | DESARROLLO DE LA FUNCIÓN PÚBLICA Y ÉTICA EN EL SERVICIO PÚBLICO | | | | 2,365.6 | 2,240.5 | 94.7 |
| 01 | 03 | 04 | 01 | 01 | 01 | FISCALIZACIÓN, CONTROL Y EVALUACIÓN DE LA GESTIÓN PÚBLICA | | | | 1,936.1 | 1,916.2 | 99.0 |
| | | | | | | Realizar Auditorías, con el Propósito de Verificar el Cumplimiento del Marco Normativo que Regula el Funcionamiento de las Dependencias y Organismos Auxiliares del Ejecutivo Estatal y los Ayuntamientos | Auditoria | 20 | 19 | 95.0 | | |
| | | | | | | Realizar Evaluaciones para Determinar el Grado de Eficacia y Eficiencia en los Procesos, así como el Desempeño Institucional de las Dependencias y Organismos Auxiliares del Ejecutivo Estatal | Evaluación | 1 | 1 | 100 | | |
| | | | | | | Realizar Inspecciones a Rubros Específicos en las Dependencias, Organismos Auxiliares del Ejecutivo Estatal y en su Caso Ayuntamientos, con el Propósito de Constatar el Cumplimiento del Marco Normativo que lo Regula | Inspección | 110 | 111 | 100.9 | | |
| | | | | | | Participación del Órgano Interno de Control en Reuniones que por Mandato Legal o Disposición Administrativa así lo Requiera | Sesión | 63 | 45 | 71.4 | | |
| | | | | | | Participar en Testificaciones, con el Propósito de Asegurar que los Actos Administrativos se Realicen Conforme a la Normatividad Vigente | Testificación | 78 | 83 | 106.4 | | |
| | | | | | | Implementar la Metodología del Modelo de Control Interno (MICI), con el Propósito de Coadyuvar al Cumplimiento de los Objetivos y Metas Institucionales de las Dependencias y Organismos Auxiliares del Ejecutivo Estatal | Proyecto | 1 | 1 | 100 | | |
| | | | | | | Atender Quejas y Denuncias Derivadas del Servicio Público Presentadas por Particulares | Queja | 20 | 22 | 110 | | |
| 01 | 03 | 04 | 01 | 02 | 01 | RESPONSABILIDADES ADMINISTRATIVAS | | | | 429.5 | 324.3 | 75.5 |
| | | | | | | Resolver Procedimientos Administrativos Disciplinarios y Resarcitorios | Servidor Público | 12 | 7 | 58.3 | | |
| GOBIERNO SOLIDARIO | | | | | | | | | | | | |
| DESARROLLO SOCIAL | | | | | | | | | | | | |
| EDUCACIÓN | | | | | | | | | | | | |
| 02 | 05 | 02 | 01 | | | EDUCACIÓN MEDIA SUPERIOR | | | | 828,361.1 | 762,986.7 | 92.1 |
| 02 | 05 | 02 | 01 | 01 | 01 | BACHILLERATO GENERAL | | | | 828,361.1 | 762,986.7 | 92.1 |
| | | | | | | Informar del Aprovechamiento de los Espacios Educativos para Evaluar el uso Óptimo de los Mismos | Alumno | 37 | 37 | 100 | | |

C O B A E M

| FIN | FUN | SF | PP | SP | Pr | DESCRIPCIÓN | M E T A S | | | PRESUPUESTO 2018 (Miles de Pesos) | | | |
|-----------|-----------|-----------|-----------|-----------|-----------|---|------------------|------------|------------|--------------------------------------|----------------|----------------|--------------|
| | | | | | | | UNIDAD DE MEDIDA | PROGR-MADO | ALCAN-ZADO | AVANCE % | AUTORIZADO | EJERCIDO | % |
| | | | | | | Los Alumnos de las Escuelas de Bachillerato General Adquieren Competencias Genericas y Disciplinarias | Alumno | 23,157 | 21,993 | 95 | | | |
| | | | | | | Motivar a los Alumnos para la Permanencia Escolar en Bachillerato General, con Acciones Estratégicas | Alumno | 6,441 | 5,764 | 89.5 | | | |
| | | | | | | Elevar el Nivel de Aprobación como Resultado del Trabajo de Academias a Nivel Escolar y Estatal | Alumno | 29,090 | 30,122 | 103.5 | | | |
| | | | | | | Inscribir Alumnos de Nuevo Ingreso en Bachillerato General | Alumno | 16,101 | 15,437 | 95.9 | | | |
| | | | | | | Los Alumnos de Bachillerato General han Concluido sus Estudios de Manera Satisfactoria en el tiempo Establecido | Alumno | 9,054 | 9,060 | 100.1 | | | |
| | | | | | | Asegurar la Atención de los Alumnos Egresados de Secundaria, Mediante la Oferta Educativa en las Modalidades Escolarizada y a Distancia con las Mismas Oportunidades y con Equidad | Alumno | 38,366 | 37,711 | 98.3 | | | |
| | | | | | | Construir, Ampliar y/o Modernizar Infraestructura Física | Convenio | 21 | 18 | 85.7 | | | |
| 02 | 05 | 06 | 02 | | | MODERNIZACIÓN DE LA EDUCACIÓN | | | | | 1,647.1 | 1,289.9 | 78.3 |
| 02 | 05 | 06 | 02 | 01 | 01 | FORTALECIMIENTO DE LA CALIDAD EDUCATIVA | | | | | 729.3 | 377.8 | 51.8 |
| | | | | | | Fortalecer el Dominio del Idioma Inglés en los Alumnos de Educación Media Superior | Alumno | 28,736 | 29,965 | 104.3 | | | |
| | | | | | | Implementar Acciones para Mejorar el Nivel de Logro de Aprendizaje de los Alumnos en Lenguaje y Comunicación y Matematicas, en Apego al Desarrollo del Proyecto "Difusion y uso de los Resultados de PLANEA ELCE en Educación Media Superior (PROEME 5) | Acción | 4 | 4 | 100 | | | |
| | | | | | | Actualizar al Personal Docente, directivo y administrativo de educación media superior, para brindar educación de calidad. | Persona | 1,840 | 1,764 | 95.9 | | | |
| | | | | | | Capacitar a los Docentes que Imparten el Idioma Inglés en Educación Media Superior | Docente | 60 | 59 | 98.3 | | | |
| 02 | 05 | 06 | 02 | 01 | 04 | TECNOLOGÍA APLICADA A LA EDUCACIÓN | | | | | 496.8 | 496.8 | 100.0 |
| | | | | | | Capacitar a Docentes en el uso de las TIC'S en Educación Media Superior | Docente | 240 | 247 | 102.9 | | | |
| | | | | | | Promover el Uso de las Tecnologías de Información y Comunicación en Educación Media Superior | Equipo | 200 | 201 | 100.5 | | | |

CUENTA PÚBLICA DEL GOBIERNO, ORGANISMOS AUXILIARES Y AUTÓNOMOS DEL ESTADO DE MÉXICO 2018

| FIN | FUN | SF | PP | SP | Pr | DESCRIPCIÓN | M E T A S | | | PRESUPUESTO 2018 (Miles de Pesos) | | | |
|------------------|-----|----|----|----|----|--|------------------|--------------|-------------|--------------------------------------|------------------|------------------|-------------|
| | | | | | | | UNIDAD DE MEDIDA | PROGRA- MADO | ALCAN- ZADO | AVANCE % | AUTORIZADO | EJERCIDO | % |
| 02 | 05 | 06 | 02 | 01 | 05 | CONVIVENCIA ESCOLAR SIN VIOLENCIA | | | | | 421.0 | 415.3 | 98.6 |
| | | | | | | Ejecutar Acciones para la Prevención de la Violencia Escolar en Educación Media Superior | Acción | 332.0 | 332.0 | 100 | | | |
| | | | | | | FINANCIAMIENTO PARA EL DESARROLLO | | | | | | | |
| 04 | 04 | 01 | 01 | | | PREVISIONES PARA EL PAGO DE ADEUDOS DE EJERCICIOS FISCALES ANTERIORES | | | | | 35,369.50 | 35,369.50 | 100.0 |
| 04 | 04 | 01 | 01 | 01 | 01 | PASIVOS DERIVADOS DE EROGACIONES DEVENGADAS Y PENDIENTES DE EJERCICIOS ANTERIORES | | | | | 35,369.50 | 35,369.50 | 100.0 |
| | | | | | | Registro de Pago de Adeudo de Ejercicios Fiscales Anteriores | Documento | 1 | 1 | 100 | | | |
| T O T A L | | | | | | | | | | | <u>867,743.3</u> | <u>801,886.6</u> | <u>92.4</u> |
| | | | | | | | | | | | ===== | ===== | |

ANEXOS ESTABLECIDOS EN DIFERENTES ORDENAMIENTOS

**Relación de Bienes Inmuebles que Componen el Patrimonio
Cuenta Pública al 31 de Diciembre de 2018
(Miles de Pesos)**

Ente Público: Colegio de Bachilleres del Estado de México

| Código | Descripción de Bienes Inmuebles | * Valor en Libros |
|---------------|--|--------------------------|
| | Terrenos | 41,613.9 |
| | Edificios no Habitacionales | 449,899.6 |
| | Construcciones en Proceso | 124,948.5 |
| | TOTAL | 616,462.0 |

**Relación de Bienes Muebles que Componen el Patrimonio
Cuenta Pública al 31 de Diciembre de 2018
(Miles de Pesos)**

Ente Público: Colegio de Bachilleres del Estado de México

| Código | Descripción de Bienes Muebles | Valor en Libros |
|---------------|---|------------------------|
| | Mobiliario y Equipo de Administración | 155,823.1 |
| | Equipo e Instrumental Médico y de Laboratorio | 22,242.4 |
| | Equipo de Transporte | 15,381.6 |
| | Maquinaria, otros Equipos y Herramientas | 14,402.4 |
| | Otros Bienes Muebles | 4,328.4 |
| | T O T A L | 212,177.9 |

Colegio de Bachilleres del Estado de México
Cuenta Pública al 31 de Diciembre de 2018
Relación de Cuentas Bancarias Productivas Específicas

| Fondo, Programa o Convenio | Datos de la Cuenta Bancaria | |
|---|-----------------------------|-------------------|
| | Institución Bancaria | Número de Cuentas |
| COLEGIO DE BACHILLERES DEL ESTADO DE MÉXICO | BANAMEX | 170 |
| COLEGIO DE BACHILLERES DEL ESTADO DE MÉXICO | BANCOMER | 414 |
| COLEGIO DE BACHILLERES DEL ESTADO DE MÉXICO | BANCOMER | 546 |
| COLEGIO DE BACHILLERES DEL ESTADO DE MÉXICO | BANCOMER | 234 |
| COLEGIO DE BACHILLERES DEL ESTADO DE MÉXICO | BANCOMER | 547 |
| FONDO DE APORTACIONES MULTIPLES | BANCOMER | 337 |
| COLEGIO DE BACHILLERES DEL ESTADO DE MÉXICO | BANCOMER | 225 |
| COLEGIO DE BACHILLERES DEL ESTADO DE MÉXICO | BANCOMER | 998 |
| COLEGIO DE BACHILLERES DEL ESTADO DE MÉXICO | BANCOMER | 028 |
| FONDO CONCURSABLE | BANCOMER | 889 |
| FONDO DE APORTACIONES MULTIPLES | BANCOMER | 096 |
| COLEGIO DE BACHILLERES DEL ESTADO DE MÉXICO | BANCOMER | 833 |
| COLEGIO DE BACHILLERES DEL ESTADO DE MÉXICO | BANCOMER | 233 |
| COLEGIO DE BACHILLERES DEL ESTADO DE MÉXICO | AFIRME | 589 |



COBAEM

FORMATOS PARA EL CUMPLIMIENTO DE LA LEY DE DISCIPLINA FINANCIERA DE LAS ENTIDADES FEDERATIVAS Y LOS MUNICIPIOS

COBAEM

| Colegio de Bachilleres del Estado de México | | | | | |
|--|------------------|------------------|--|------------------|------------------|
| Estado de Situación Financiera Detallado - LDF | | | | | |
| Al 31 de Diciembre de 2018 y 2017 | | | | | |
| (Cifras en Miles de Pesos) | | | | | |
| Concepto | 2018 | 2017 | Concepto | 2018 | 2017 |
| ACTIVO | | | PASIVO | | |
| Activo Circulante | | | Pasivo Circulante | | |
| a. Efectivo y Equivalentes (a=a1+a2+a3+a4+a5+a6+a7) | 166,166.5 | 100,256.9 | a. Cuentas por Pagar a Corto Plazo (a=a1+a2+a3+a4+a5+a6+a7+a8+a9) | 49,791.4 | 35,608.4 |
| a1) Efectivo | | 36,413.5 | a1) Servicios Personales por Pagar a Corto Plazo | | |
| a2) Bancos/Tesorería | 166,166.5 | 100,256.9 | a2) Proveedores por Pagar a Corto Plazo | 46,282.0 | 19,630.3 |
| a3) Bancos/Dependencias y Otros | | | a3) Contratistas por Obras Públicas por Pagar a Corto Plazo | | |
| a4) Inversiones Temporales (Hasta 3 Meses) | | | a4) Participaciones y Aportaciones por Pagar a Corto Plazo | | |
| a5) Fondos con Afectación Específica | | | a5) Transferencias Otorgadas por Pagar a Corto Plazo | | |
| a6) Depósitos de Fondos de Terceros en Garantía y/o Administración | | | a6) Intereses, Comisiones y Otros Gastos de la Deuda Pública por Pagar a Corto Plazo | | |
| a7) Otros Efectivos y Equivalentes | | | a7) Retenciones y Contribuciones por Pagar a Corto Plazo | 3,100.8 | 876.4 |
| b. Derechos a Recibir Efectivo o Equivalentes (b=b1+b2+b3+b4+b5+b6+b7) | 43.4 | 56,479.5 | a8) Devoluciones de la Ley de Ingresos por Pagar a Corto Plazo | | |
| b1) Inversiones Financieras de Corto Plazo | | 19,014.2 | a9) Otras Cuentas por Pagar a Corto Plazo | 408.6 | 15,101.7 |
| b2) Cuentas por Cobrar a Corto Plazo | | 37,436.9 | b. Documentos por Pagar a Corto Plazo (b=b1+b2+b3) | 0.0 | 0.0 |
| b3) Deudores Diversos por Cobrar a Corto Plazo | 43.4 | 28.4 | b1) Documentos Comerciales por Pagar a Corto Plazo | | |
| b4) Ingresos por Recuperar a Corto Plazo | | | b2) Documentos con Contratistas por Obras Públicas por Pagar a Corto Plazo | | |
| b5) Deudores por Anticipos de la Tesorería a Corto Plazo | | | b3) Otros Documentos por Pagar a Corto Plazo | | |
| b6) Préstamos Otorgados a Corto Plazo | | | c. Porción a Corto Plazo de la Deuda Pública a Largo Plazo (c=c1+c2) | 0.0 | 0.0 |
| b7) Otros Derechos a Recibir Efectivo o Equivalentes a Corto Plazo | | | c1) Porción a Corto Plazo de la Deuda Pública | | |
| c. Derechos a Recibir Bienes o Servicios (c=c1+c2+c3+c4+c5) | 9,944.7 | 22,193.7 | c2) Porción a Corto Plazo de Amendamiento Financiero | | |
| c1) Anticipo a Proveedores por Adquisición de Bienes y Prestación de Servicios a Corto Plazo | | | d. Títulos y Valores a Corto Plazo | | |
| c2) Anticipo a Proveedores por Adquisición de Bienes Inmuebles y Muebles a Corto Plazo | | | e. Pasivos Diferidos a Corto Plazo (e=e1+e2+e3) | 0.0 | 0.0 |
| c3) Anticipo a Proveedores por Adquisición de Bienes Intangibles a Corto Plazo | | | e1) Ingresos Cobrados por Adelantado a Corto Plazo | | |
| c4) Anticipo a Contratistas por Obras Públicas a Corto Plazo | 9,944.7 | 22,193.7 | e2) Intereses Cobrados por Adelantado a Corto Plazo | | |
| c5) Otros Derechos a Recibir Bienes o Servicios a Corto Plazo | | | e3) Otros Pasivos Diferidos a Corto Plazo | | |
| d. Inventarios (d=d1+d2+d3+d4+d5) | 11,262.6 | 10,099.9 | f. Fondos y Bienes de Terceros en Garantía y/o Administración a Corto Plazo (f=f1+f2+f3+f4+f5+f6) | 0.0 | 0.0 |
| d1) Inventario de Mercancías para Venta | | | f1) Fondos en Garantía a Corto Plazo | | |
| d2) Inventario de Mercancías Terminadas | | | f2) Fondos en Administración a Corto Plazo | | |
| d3) Inventario de Mercancías en Proceso de Elaboración | | | f3) Fondos Contingentes a Corto Plazo | | |
| d4) Inventario de Materias Primas, Materiales y Suministros para Producción | | | f4) Fondos de Fideicomisos, Mandatos y Contratos Análogos a Corto Plazo | | |
| d5) Bienes en Tránsito | 11,262.6 | 10,099.9 | f5) Otros Fondos de Terceros en Garantía y/o Administración a Corto Plazo | | |
| e. Atenciones | | | f6) Valores y Bienes en Garantía a Corto Plazo | | |
| f. Estimación por Pérdida o Deterioro de Activos Circulantes (f=f1+f2) | 0.0 | 0.0 | g. Provisiones a Corto Plazo (g=g1+g2+g3) | 0.0 | 0.0 |
| f1) Estimaciones para Cuentas Incobrables por Derechos a Recibir Efectivo o Equivalentes | | | g1) Provisión para Demandas y Juicios a Corto Plazo | | |
| f2) Estimación por Deterioro de Inventarios | | | g2) Provisión para Contingencias a Corto Plazo | | |
| g. Otros Activos Circulantes (g=g1+g2+g3+g4) | 0.0 | 0.0 | g3) Otras Provisiones a Corto Plazo | | |
| g1) Valores en Garantía | | | h. Otros Pasivos a Corto Plazo (h=h1+h2+h3) | 0.0 | 0.0 |
| g2) Bienes en Garantía (Excluye Depósitos de Fondos) | | | h1) Ingresos por Clasificar | | |
| g3) Bienes Derivados de Embargos, Decomisos, Aseguramientos y Dación en Pago | | | h2) Recaudación por Participar | | |
| g4) Adquisición con Fondos de Terceros | | | h3) Otros Pasivos Circulantes | | |
| IA. Total de Activos Circulantes (IA = a + b + c + d + e + f + g) | 187,417.2 | 189,030.0 | IIA. Total de Pasivos Circulantes (IIA = a + b + c + d + e + f + g + h) | 49,791.4 | 35,608.4 |
| Activo No Circulante | | | Pasivo No Circulante | | |
| a. Inversiones Financieras a Largo Plazo | | | a. Cuentas por Pagar a Largo Plazo | | |
| b. Derechos a Recibir Efectivo o Equivalentes a Largo Plazo | | | b. Documentos por Pagar a Largo Plazo | | |
| c. Bienes Inmuebles, Infraestructura y Construcciones en Proceso | 616,462.0 | 599,877.2 | c. Deuda Pública a Largo Plazo | | |
| d. Bienes Muebles | 212,177.9 | 196,956.9 | d. Pasivos Diferidos a Largo Plazo | | |
| e. Activos Intangibles | | | e. Fondos y Bienes de Terceros en Garantía y/o Administración a Largo Plazo | | |
| f. Depreciación, Deterioro y Amortización Acumulada de Bienes | -226,055.4 | -200,917.2 | f. Provisiones a Largo Plazo | | |
| g. Activos Diferidos | | | IIIB. Total de Pasivos No Circulantes (IIIB = a + b + c + d + e + f) | 0.0 | 0.0 |
| h. Estimación por Pérdida o Deterioro de Activos no Circulantes | | | II. Total del Pasivo (II = IIA + IIIB) | 49,791.4 | 35,608.4 |
| i. Otros Activos no Circulantes | | | HACIENDA PÚBLICA/PATRIMONIO | | |
| IB. Total de Activos No Circulantes (IB = a + b + c + d + e + f + g + h + i) | 602,584.5 | 595,916.9 | IIIA. Hacienda Pública/Patrimonio Contribuido (IIIA = a + b + c) | 90,603.3 | 90,603.3 |
| I. Total del Activo (I = IA + IB) | 790,001.7 | 784,946.9 | a. Aportaciones | 90,603.3 | 90,603.3 |
| | | | b. Donaciones de Capital | | |
| | | | c. Actualización de la Hacienda Pública/Patrimonio | | |
| | | | IIIB. Hacienda Pública/Patrimonio Generado (IIIB = a + b + c + d + e) | 649,607.0 | 658,735.2 |
| | | | a. Resultados del Ejercicio (Ahorro/ Desahorro) | -3,877.6 | 15,638.2 |
| | | | b. Resultados de Ejercicios Anteriores | 606,183.2 | 595,795.6 |
| | | | c. Revalúos | 47,301.4 | 47,301.4 |
| | | | d. Reservas | | |
| | | | e. Rectificaciones de Resultados de Ejercicios Anteriores | | |
| | | | IIIC. Exceso o Insuficiencia en la Actualización de la Hacienda Pública/Patrimonio (IIIC=a+b) | 0.0 | 0.0 |
| | | | a. Resultado por Posición Monetaria | | |
| | | | b. Resultado por Tenencia de Activos no Monetarios | | |
| | | | III. Total Hacienda Pública/Patrimonio (III = IIIA + IIIB + IIIC) | 740,210.3 | 749,338.5 |
| | | | IV. Total del Pasivo y Hacienda Pública/Patrimonio (IV = II + III) | 790,001.7 | 784,946.9 |

CUENTA PÚBLICA DEL GOBIERNO, ORGANISMOS AUXILIARES Y AUTÓNOMOS DEL ESTADO DE MÉXICO 2018

| Colegio de Bachilleres del Estado de México Informe Analítico de la Deuda Pública y Otros Pasivos - LDF Al 31 de Diciembre de 2017 y 2018 | | | | | | | |
|---|--------------------------------------|-------------------------------|--------------------------------|--|--|-----------------------------------|--|
| Denominación de la Deuda Pública y Otros Pasivos (c) | Saldo al 31 de diciembre de 2017 (d) | Disposiciones del Periodo (e) | Amortizaciones del Periodo (f) | Revaluaciones, Reclasificaciones y Otros Ajustes (g) | Saldo Final del Periodo (h) h=d+e-f+g | Pago de Intereses del Periodo (i) | Pago de Comisiones y demás Costos Asociados Durante el Periodo (j) |
| 1. Deuda Pública (1=A+B) | 0.0 | 0.0 | 0.0 | 0.0 | 0.0 | | |
| A. Corto Plazo (A=a1+a2+a3) | 0.0 | 0.0 | 0.0 | 0.0 | 0.0 | | |
| a1) Instituciones de Crédito | | | | | | | |
| a2) Títulos y Valores | | | | | | | |
| a3) Arrendamientos Financieros | | | | | | | |
| B. Largo Plazo (B=b1+b2+b3) | 0.0 | 0.0 | 0.0 | 0.0 | 0.0 | | |
| b1) Instituciones de Crédito | | | | | | | |
| b2) Títulos y Valores | | | | | | | |
| b3) Arrendamientos Financieros | | | | | | | |
| 2. Otros Pasivos | 35,608.4 | | | | 49,791.4 | | |
| 3. Total de la Deuda Pública y Otros Pasivos (3=1+2) | 35,608.4 | 0.0 | 0.0 | 0.0 | 49,791.4 | | |
| 4. Deuda Contingente 1 (informativo) | 0.0 | 0.0 | 0.0 | 0.0 | 0.0 | | |
| A. Deuda Contingente 1 | | | | | | | |
| B. Deuda Contingente 2 | | | | | | | |
| C. Deuda Contingente XX | | | | | | | |
| 5. Valor de Instrumentos Bono Cupón Cero 2 (Informativo) | 0.0 | 0.0 | 0.0 | 0.0 | 0.0 | | |
| A. Instrumento Bono Cupón Cero 1 | | | | | | | |
| B. Instrumento Bono Cupón Cero 2 | | | | | | | |
| C. Instrumento Bono Cupón Cero XX | | | | | | | |

1 Se refiere a cualquier Financiamiento sin fuente o garantía de pago definida, que sea asumida de manera solidaria o subsidiaria por las Entidades Federativas con sus Municipios, organismos descentralizados y empresas de participación estatal mayoritaria y fideicomisos, locales o municipales, y por los Municipios con sus respectivos organismos descentralizados y empresas de participación municipal mayoritaria.
2 Se refiere al valor del Bono Cupón Cero que respalda el pago de los créditos asociados al mismo (Activo).

| Obligaciones a Corto Plazo (k) | Monto Contratado (l) | Plazo Pactado (m) | Tasa de Interés (n) | Comisiones y Costos Relacionados (o) | Tasa Efectiva (p) |
|--|----------------------|-------------------|---------------------|--------------------------------------|-------------------|
| 6. Obligaciones a Corto Plazo (Informativo) | | | | | |
| A. Crédito 1 | | | | | |
| B. Crédito 2 | | | | | |
| C. Crédito XX | | | | | |

COBAEM

| Colegio de Bachilleres del Estado de México Informe Analítico de Obligaciones Diferentes de Financiamientos Al 31 de Diciembre de 2018 (Miles de Pesos) | | | | | | | | | | |
|--|------------------------|---|--------------------------|-----------------------------------|-------------------|--|---|--|--|---|
| Denominación de las Obligaciones Diferentes de Financiamiento (c) | Fecha del Contrato (d) | Fecha de Inicio de Operación del Proyecto (e) | Fecha de Vencimiento (f) | Monto de la Inversión Pactado (g) | Plazo Pactado (h) | Monto Promedio Mensual del Pago de la Contraprestación (i) | Monto Promedio Mensual del Pago de la Contraprestación Correspondiente al Pago de Inversión (j) | Monto Pagado de la Inversión al XX de XXXX de 20XN (k) | Monto Pagado de la Inversión Actualizado al XX de XXXX de 20XN (l) | Saldo Pendiente por Pagar de la Inversión al XX de XXXX de 20XN (m = g - l) |
| A. Asociaciones Público Privadas (APP's) (A=a+b+c+d) | | | | 0.0 | | 0.0 | 0.0 | | | 0.0 |
| a) APP 1 | | | | | | | | | | 0.0 |
| b) APP 2 | | | | | | | | | | 0.0 |
| c) APP 3 | | | | | | | | | | 0.0 |
| d) APP XX | | | | | | | | | | 0.0 |
| B. Otros Instrumentos (B=a+b+c+d) | | | | 0.0 | | 0.0 | 0.0 | | | 0.0 |
| a) Otro Instrumento 1 | | | | | | | | | | 0.0 |
| b) Otro Instrumento 2 | | | | | | | | | | 0.0 |
| c) Otro Instrumento 3 | | | | | | | | | | 0.0 |
| d) Otro Instrumento XX | | | | | | | | | | 0.0 |
| C. Total de Obligaciones Diferentes de Financiamiento (C=A+B) | | | | 0.0 | | 0.0 | 0.0 | | | 0.0 |

CUENTA PÚBLICA DEL GOBIERNO, ORGANISMOS AUXILIARES Y AUTÓNOMOS DEL ESTADO DE MÉXICO 2018

| Colegio de Bachilleres del Estado de México Balance Presupuestario Del 1 de Enero al 31 de Diciembre de 2018 (Miles de Pesos) | | | |
|--|---------------------|------------------|--------------------|
| Concepto | Estimado / Aprobado | Devengado | Recaudado / Pagado |
| A. Ingresos Totales (A = A1+A2+A3) | 822,125.0 | 872,765.1 | 872,765.1 |
| A1. Ingresos de Libre Disposición | 822,125.0 | 826,646.5 | 826,646.5 |
| A2. Transferencias Federales Etiquetadas | | 46,118.6 | 46,118.6 |
| A3. Financiamiento Neto | | | |
| B. Egresos Presupuestarios¹ (B = B1+B2) | 822,125.0 | 801,886.6 | 755,768.0 |
| B1. Gasto No Etiquetado (sin incluir Amortización de la Deuda Pública) | 822,125.0 | 801,886.6 | 755,768.0 |
| B2. Gasto Etiquetado (sin incluir Amortización de la Deuda Pública) | | | |
| C. Remanentes del Ejercicio Anterior (C = C1 + C2) | | 0.0 | 0.0 |
| C1. Remanentes de Ingresos de Libre Disposición Aplicados en el Período | | | |
| C2. Remanentes de Transferencias Federales Etiquetadas Aplicados en el Período | | | |
| I. Balance Presupuestario (I = A - B + C) | 0.0 | 70,878.5 | 116,997.1 |
| II. Balance Presupuestario sin Financiamiento Neto (II = I - A3) | 0.0 | 24,759.9 | 70,878.5 |
| III. Balance Presupuestario sin Financiamiento Neto y sin Remanentes del Ejercicio Anterior (III= II - C) | 0.0 | 24,759.9 | 70,878.5 |

| Concepto | Aprobado | Devengado | Pagado |
|--|------------|-----------------|-----------------|
| E. Intereses, Comisiones y Gastos de la Deuda (E = E1+E2) | 0.0 | 0.0 | 0.0 |
| E1. Intereses, Comisiones y Gastos de la Deuda con Gasto No Etiquetado | | | |
| E2. Intereses, Comisiones y Gastos de la Deuda con Gasto Etiquetado | | | |
| IV. Balance Primario (IV = III + E) | 0.0 | 24,759.9 | 70,878.5 |

| Concepto | Estimado/ Aprobado | Devengado | Recaudado / Pagado |
|---|--------------------|------------|--------------------|
| F. Financiamiento (F = F1 + F2) | 0.0 | 0.0 | 0.0 |
| F1. Financiamiento con Fuente de Pago de Ingresos de Libre Disposición | | | |
| F2. Financiamiento con Fuente de Pago de Transferencias Federales Etiquetadas | | | |
| G. Amortización de la Deuda (G = G1 + G2) | 0.0 | 0.0 | 0.0 |
| G1. Amortización de la Deuda Pública con Gasto No Etiquetado | | | |
| G2. Amortización de la Deuda Pública con Gasto Etiquetado | | | |
| A3. Financiamiento Neto (A3 = F - G) | 0.0 | 0.0 | 0.0 |

| Concepto | Estimado/ Aprobado | Devengado | Recaudado / Pagado |
|--|--------------------|-----------------|--------------------|
| A1. Ingresos de Libre Disposición | 822,125.0 | 826,646.5 | 826,646.5 |
| A3.1 Financiamiento Neto con Fuente de Pago de Ingresos de Libre Disposición (A3.1 = F1 - G1) | 0.0 | 46,118.6 | 46,118.6 |
| F1. Financiamiento con Fuente de Pago de Ingresos de Libre Disposición | | 46,118.6 | 46,118.6 |
| G1. Amortización de la Deuda Pública con Gasto No Etiquetado | | | |
| B1. Gasto No Etiquetado (sin incluir Amortización de la Deuda Pública) | 822,125.0 | 801,886.6 | 755,768.0 |
| C1. Remanentes de Ingresos de Libre Disposición Aplicados en el Período | | | |
| V. Balance Presupuestario de Recursos Disponibles (V = A1 + A3.1 - B1 + C1) | 0.0 | 70,878.5 | 116,997.1 |
| VI. Balance Presupuestario de Recursos Disponibles sin Financiamiento Neto (VI = V - A3.1) | 0.0 | 24,759.9 | 70,878.5 |

| Concepto | Estimado/ Aprobado | Devengado | Recaudado / Pagado |
|---|--------------------|------------|--------------------|
| A2. Transferencias Federales Etiquetadas | 0.0 | 0.0 | 0.0 |
| A3.2 Financiamiento Neto con Fuente de Pago de Transferencias Federales Etiquetadas (A3.2 = F2 - G2) | 0.0 | 0.0 | 0.0 |
| F2. Financiamiento con Fuente de Pago de Transferencias Federales Etiquetadas | | | |
| G2. Amortización de la Deuda Pública con Gasto Etiquetado | | | |
| B2. Gasto Etiquetado (sin incluir Amortización de la Deuda Pública) | 0.0 | 0.0 | 0.0 |
| C2. Remanentes de Transferencias Federales Etiquetadas Aplicados en el Período | | | |
| VII. Balance Presupuestario de Recursos Etiquetados (VII = A2 + A3.2 - B2 + C2) | 0.0 | 0.0 | 0.0 |
| VIII. Balance Presupuestario de Recursos Etiquetados sin Financiamiento Neto (VIII = VII - A3.2) | 0.0 | 0.0 | 0.0 |

C O B A E M

| Colegio de Bachilleres del Estado de México Estado Analítico de Ingresos Detallado - LDF Del 1 de Enero al 31 de Diciembre de 2018 (Miles de Pesos) | | | | | | |
|--|------------------|--------------------------------|------------------|------------------|------------------|------------------|
| Concepto | Ingreso | | | | | Diferencia |
| | Estimado | Ampliaciones/ (Reducciones) | Modificado | Devengado | Recaudado | |
| Ingresos de Libre Disposición | | | 0.0 | | | 0.0 |
| A. Impuestos | | | 0.0 | | | 0.0 |
| B. Cuotas y Aportaciones de Seguridad Social | | | 0.0 | | | 0.0 |
| C. Contribuciones de Mejoras | | | 0.0 | | | 0.0 |
| D. Derechos | | | 0.0 | | | 0.0 |
| E. Productos | | | 0.0 | | | 0.0 |
| F. Aprovechamientos | | | 0.0 | | | 0.0 |
| G. Ingresos por Ventas de Bienes y Servicios | 52,000.0 | -51,136.3 | 863.7 | 5,090.2 | 5,090.2 | -4,226.5 |
| H. Participaciones (H=h1+h2+h3+h4+h5+h6+h7+h8+h9+h10+h11) | 0.0 | 0.0 | 0.0 | 0.0 | 0.0 | 0.0 |
| h1) Fondo General de Participaciones | | | 0.0 | | | 0.0 |
| h2) Fondo de Fomento Municipal | | | 0.0 | | | 0.0 |
| h3) Fondo de Fiscalización y Recaudación | | | 0.0 | | | 0.0 |
| h4) Fondo de Compensación | | | 0.0 | | | 0.0 |
| h5) Fondo de Extracción de Hidrocarburos | | | 0.0 | | | 0.0 |
| h6) Impuesto Especial Sobre Producción y Servicios | | | 0.0 | | | 0.0 |
| h7) 0.136% de la Recaudación Federal Participable | | | 0.0 | | | 0.0 |
| h8) 3.17% Sobre Extracción de Petróleo | | | 0.0 | | | 0.0 |
| h9) Gasolinas y Diésel | | | 0.0 | | | 0.0 |
| h10) Fondo del Impuesto Sobre la Renta | | | 0.0 | | | 0.0 |
| h11) Fondo de Estabilización de los Ingresos de las Entidades Federativas | | | 0.0 | | | 0.0 |
| I. Incentivos Derivados de la Colaboración Fiscal (I=i1+i2+i3+i4+i5) | 0.0 | 0.0 | 0.0 | 0.0 | 0.0 | 0.0 |
| i1) Tenencia o Uso de Vehículos | | | 0.0 | | | 0.0 |
| i2) Fondo de Compensación ISAN | | | 0.0 | | | 0.0 |
| i3) Impuesto Sobre Automóviles Nuevos | | | 0.0 | | | 0.0 |
| i4) Fondo de Compensación de Repecos-Intermedios | | | 0.0 | | | 0.0 |
| i5) Otros Incentivos Económicos | | | 0.0 | | | 0.0 |
| J. Transferencias | 770,125.0 | 61,385.1 | 831,510.1 | 821,556.3 | 821,556.3 | 9,953.8 |
| K. Convenios | 0.0 | 0.0 | 0.0 | 0.0 | 0.0 | 0.0 |
| k1) Otros Convenios y Subsidios | | | 0.0 | | | 0.0 |
| L. Otros Ingresos de Libre Disposición (L=l1+l2) | 0.0 | 0.0 | 0.0 | 0.0 | 0.0 | 0.0 |
| l1) Participaciones en Ingresos Locales | | | 0.0 | | | 0.0 |
| l2) Otros Ingresos de Libre Disposición | | | 0.0 | | | 0.0 |
| I. Total de Ingresos de Libre Disposición (I=A+B+C+D+E+F+G+H+I+J+K+L) | 822,125.0 | 10,248.8 | 832,373.8 | 826,646.5 | 826,646.5 | 5,727.3 |
| Ingresos Excedentes de Ingresos de Libre Disposición | | | 0.0 | | | 0.0 |
| Transferencias Federales Etiquetadas | | | 0.0 | | | 0.0 |
| A. Aportaciones (A=a1+a2+a3+a4+a5+a6+a7+a8) | 0.0 | 0.0 | 0.0 | 0.0 | 0.0 | 0.0 |
| a1) Fondo de Aportaciones para la Nómina Educativa y Gasto Operativo | | | 0.0 | | | 0.0 |
| a2) Fondo de Aportaciones para los Servicios de Salud | | | 0.0 | | | 0.0 |
| a3) Fondo de Aportaciones para la Infraestructura Social | | | 0.0 | | | 0.0 |
| a4) Fondo de Aportaciones para el Fortalecimiento de los Municipios y de las Demarcaciones Territoriales del Distrito Federal | | | 0.0 | | | 0.0 |
| a5) Fondo de Aportaciones Múltiples | | | 0.0 | | | 0.0 |
| a6) Fondo de Aportaciones para la Educación Tecnológica y de Adultos | | | 0.0 | | | 0.0 |
| a7) Fondo de Aportaciones para la Seguridad Pública de los Estados y del Distrito Federal | | | 0.0 | | | 0.0 |
| a8) Fondo de Aportaciones para el Fortalecimiento de las Entidades Federativas | | | 0.0 | | | 0.0 |
| B. Convenios (B=b1+b2+b3+b4) | 0.0 | 0.0 | 0.0 | 0.0 | 0.0 | 0.0 |
| b1) Convenios de Protección Social en Salud | | | 0.0 | | | 0.0 |
| b2) Convenios de Descentralización | | | 0.0 | | | 0.0 |
| b3) Convenios de Reasignación | | | 0.0 | | | 0.0 |
| b4) Otros Convenios y Subsidios | | | 0.0 | | | 0.0 |
| C. Fondos Distintos de Aportaciones (C=c1+c2) | 0.0 | 0.0 | 0.0 | 0.0 | 0.0 | 0.0 |
| c1) Fondo para Entidades Federativas y Municipios Productores de Hidrocarburos | | | 0.0 | | | 0.0 |
| c2) Fondo Minero | | | 0.0 | | | 0.0 |
| D. Transferencias, Subsidios y Subvenciones, y Pensiones y Jubilaciones | | | 0.0 | | | 0.0 |
| E. Otras Transferencias Federales Etiquetadas | | | 0.0 | | | 0.0 |
| II. Total de Transferencias Federales Etiquetadas (II = A + B + C + D + E) | 0.0 | 0.0 | 0.0 | 0.0 | 0.0 | 0.0 |
| III. Ingresos Derivados de Financiamientos (III = A) | 0.0 | 35,369.5 | 35,369.5 | 46,118.6 | 46,118.6 | -10,749.1 |
| A. Ingresos Derivados de Financiamientos | | 35,369.5 | 35,369.5 | 46,118.6 | 46,118.6 | -10,749.1 |
| IV. Total de Ingresos (IV = I + II + III) | 822,125.0 | 45,618.3 | 867,743.3 | 872,765.1 | 872,765.1 | -5,021.8 |
| Datos Informativos | | | 0.0 | | | 0.0 |
| 1. Ingresos Derivados de Financiamientos con Fuente de Pago de Ingresos de Libre Disposición | | | 0.0 | | | 0.0 |
| 2. Ingresos Derivados de Financiamientos con Fuente de Pago de Transferencias Federales Etiquetadas | | | 0.0 | | | 0.0 |
| 3. Ingresos Derivados de Financiamientos (3 = 1 + 2) | 0.0 | 0.0 | 0.0 | 0.0 | 0.0 | 0.0 |

CUENTA PÚBLICA DEL GOBIERNO, ORGANISMOS AUXILIARES Y AUTÓNOMOS DEL ESTADO DE MÉXICO 2018

| Colegio de Bachilleres del Estado de México Estado Analítico del Ejercicio del Presupuesto de Egresos Detallado - LDF Clasificación por Objeto del Gasto (Capítulo y Concepto) Del 1 de Enero al 31 de Diciembre de 2018 (Miles de Pesos) | | | | | | |
|--|------------------|--------------------------------|------------------|------------------|------------------|-----------------|
| Concepto | Egresos | | | | Subejercicio | |
| | Aprobado | Ampliaciones/ (Reducciones) | Modificado | Devengado | | Pagado |
| I. Gasto No Etiquetado (I=A+B+C+D+E+F+G+H+I) | 822,125.0 | 45,618.3 | 867,743.3 | 801,886.6 | 755,768.0 | 65,856.7 |
| A. Servicios Personales (A=a1+a2+a3+a4+a5+a6+a7) | 657,395.5 | 9,260.1 | 666,655.6 | 616,053.3 | 609,701.6 | 50,602.3 |
| a1) Remuneraciones al Personal de Carácter Permanente | 340,572.7 | -9,399.5 | 331,173.2 | 307,838.9 | 307,838.9 | 23,334.3 |
| a2) Remuneraciones al Personal de Carácter Transitorio | | | 0.0 | | | 0.0 |
| a3) Remuneraciones Adicionales y Especiales | 132,508.7 | -100.4 | 132,408.3 | 121,196.2 | 121,196.2 | 11,212.1 |
| a4) Seguridad Social | 88,177.5 | 1,313.4 | 89,490.9 | 81,964.2 | 81,964.2 | 7,526.7 |
| a5) Otras Prestaciones Sociales y Económicas | 79,773.6 | 14,196.8 | 93,970.4 | 85,837.4 | 81,550.6 | 8,133.0 |
| a6) Previsiones | | | 0.0 | | | 0.0 |
| a7) Pago de Estímulos a Servidores Públicos | 16,363.0 | 3,249.8 | 19,612.8 | 19,216.6 | 17,151.7 | 396.2 |
| B. Materiales y Suministros (B=b1+b2+b3+b4+b5+b6+b7+b8+b9) | 34,181.4 | 6,438.3 | 40,619.7 | 32,413.5 | 24,170.1 | 8,206.2 |
| b1) Materiales de Administración, Emisión de Documentos y Artículos Oficiales | 14,255.5 | 429.6 | 14,685.1 | 12,423.1 | 10,011.0 | 2,262.0 |
| b2) Alimentos y Utensilios | 27.6 | 616.8 | 644.4 | 639.5 | 639.5 | 4.9 |
| b3) Materias Primas y Materiales de Producción y Comercialización | 1.4 | 0.1 | 1.5 | 0.6 | 0.6 | 0.9 |
| b4) Materiales y Artículos de Construcción y de Reparación | 10,527.4 | 2,027.2 | 12,554.6 | 7,388.8 | 5,002.3 | 5,165.8 |
| b5) Productos Químicos, Farmacéuticos y de Laboratorio | 337.7 | 1,211.3 | 1,549.0 | 1,282.5 | 1,282.5 | 266.5 |
| b6) Combustibles, Lubricantes y Aditivos | 1,946.6 | 710.4 | 2,657.0 | 2,559.5 | 2,559.5 | 97.5 |
| b7) Vestuario, Blancos, Prendas de Protección y Artículos Deportivos | 1,850.6 | 1,056.1 | 2,906.7 | 2,896.0 | 2,615.7 | 10.7 |
| b8) Materiales y Suministros Para Seguridad | | | 0.0 | | | 0.0 |
| b9) Herramientas, Refacciones y Accesorios Menores | 5,234.6 | 386.8 | 5,621.4 | 5,223.5 | 2,059.0 | 397.9 |
| C. Servicios Generales (C=c1+c2+c3+c4+c5+c6+c7+c8+c9) | 102,096.5 | -19,500.0 | 82,596.5 | 78,870.2 | 74,595.0 | 3,726.3 |
| c1) Servicios Básicos | 37,735.9 | -26,433.4 | 11,302.5 | 9,766.9 | 9,518.5 | 1,535.6 |
| c2) Servicios de Arrendamiento | 2,444.2 | 809.8 | 3,254.0 | 2,768.0 | 2,767.9 | 486.0 |
| c3) Servicios Profesionales, Científicos, Técnicos y Otros Servicios | 32,259.2 | 3,442.7 | 35,701.9 | 34,876.0 | 33,390.8 | 825.9 |
| c4) Servicios Financieros, Bancarios y Comerciales | 1,868.0 | 405.5 | 2,273.5 | 2,228.3 | 2,228.1 | 45.2 |
| c5) Servicios de Instalación, Reparación, Mantenimiento y Conservación | 6,998.1 | -819.1 | 6,179.0 | 5,511.1 | 5,511.3 | 667.9 |
| c6) Servicios de Comunicación Social y Publicidad | 2,015.2 | 415.6 | 2,430.8 | 2,325.5 | 2,325.7 | 105.3 |
| c7) Servicios de Traslado y Viáticos | 4,762.9 | -1,103.8 | 3,659.1 | 3,653.2 | 3,653.2 | 5.9 |
| c8) Servicios Oficiales | 163.9 | -28.8 | 135.1 | 135.0 | 135.1 | 0.1 |
| c9) Otros Servicios Generales | 13,849.1 | 3,811.5 | 17,660.6 | 17,606.2 | 15,064.4 | 54.4 |
| D. Transferencias, Asignaciones, Subsidios y Otras Ayudas (D=d1+d2+d3+d4+d5+d6+d7+d8+d9) | 733.9 | 1,500.0 | 2,233.9 | 2,231.9 | 2,231.9 | 2.0 |
| d1) Transferencias Internas y Asignaciones al Sector Público | | | 0.0 | | | 0.0 |
| d2) Transferencias al Resto del Sector Público | | | 0.0 | | | 0.0 |
| d3) Subsidios y Subvenciones | | | 0.0 | | | 0.0 |
| d4) Ayudas Sociales | 733.9 | 1,500.0 | 2,233.9 | 2,231.9 | 2,231.9 | 2.0 |
| d5) Pensiones y Jubilaciones | | | 0.0 | | | 0.0 |
| d6) Transferencias a Fideicomisos, Mandatos y Otros Análogos | | | 0.0 | | | 0.0 |
| d7) Transferencias a la Seguridad Social | | | 0.0 | | | 0.0 |
| d8) Donativos | | | 0.0 | | | 0.0 |
| d9) Transferencias al Exterior | | | 0.0 | | | 0.0 |
| E. Bienes Muebles, Inmuebles e Intangibles (E=e1+e2+e3+e4+e5+e6+e7+e8+e9) | 7,000.0 | 11,850.4 | 18,850.4 | 15,530.5 | 2,767.9 | 3,319.9 |
| e1) Mobiliario y Equipo de Administración | 5,600.0 | 9,305.6 | 14,905.6 | 12,293.2 | 1,030.5 | 2,612.4 |
| e2) Mobiliario y Equipo Educativo y Recreativo | | 2,374.3 | 2,374.3 | 2,274.3 | 774.4 | 100.0 |
| e3) Equipo e Instrumental Médico y de Laboratorio | | 141.7 | 141.7 | 141.7 | 141.7 | 0.0 |
| e4) Vehículos y Equipo de Transporte | 1,000.0 | | 1,000.0 | 396.4 | 396.4 | 603.6 |
| e5) Equipo de Defensa y Seguridad | | | 0.0 | | | 0.0 |
| e6) Maquinaria, Otros Equipos y Herramientas | 400.0 | 28.8 | 428.8 | 424.9 | 424.9 | 3.9 |
| e7) Activos Biológicos | | | 0.0 | | | 0.0 |
| e8) Bienes Inmuebles | | | 0.0 | | | 0.0 |
| e9) Activos Intangibles | | | 0.0 | | | 0.0 |
| F. Inversión Pública (F=f1+f2+f3) | 20,717.7 | 700.0 | 21,417.7 | 21,417.7 | 6,932.0 | 0.0 |
| f1) Obra Pública en Bienes de Dominio Público | | | 0.0 | | | 0.0 |
| f2) Obra Pública en Bienes Propios | 20,717.7 | 700.0 | 21,417.7 | 21,417.7 | 6,932.0 | 0.0 |
| f3) Proyectos Productivos y Acciones de Fomento | | | 0.0 | | | 0.0 |
| G. Inversiones Financieras y Otras Provisiones (G=g1+g2+g3+g4+g5+g6+g7) | 0.0 | 0.0 | 0.0 | 0.0 | 0.0 | 0.0 |
| g1) Inversiones Para el Fomento de Actividades Productivas | | | 0.0 | | | 0.0 |
| g2) Acciones y Participaciones de Capital | | | 0.0 | | | 0.0 |
| g3) Compra de Títulos y Valores | | | 0.0 | | | 0.0 |
| g4) Concesión de Préstamos | | | 0.0 | | | 0.0 |
| g5) Inversiones en Fideicomisos, Mandatos y Otros Análogos | | | 0.0 | | | 0.0 |
| Fideicomiso de Desastres Naturales (Informativo) | | | 0.0 | | | 0.0 |
| g6) Otras Inversiones Financieras | | | 0.0 | | | 0.0 |
| g7) Provisiones para Contingencias y Otras Erogaciones Especiales | | | 0.0 | | | 0.0 |
| H. Participaciones y Aportaciones (H=h1+h2+h3) | 0.0 | 0.0 | 0.0 | 0.0 | 0.0 | 0.0 |
| h1) Participaciones | | | 0.0 | | | 0.0 |
| h2) Aportaciones | | | 0.0 | | | 0.0 |
| h3) Convenios | | | 0.0 | | | 0.0 |
| I. Deuda Pública (I=i1+i2+i3+i4+i5+i6+i7) | 0.0 | 35,369.5 | 35,369.5 | 35,369.5 | 35,369.5 | 0.0 |
| i1) Amortización de la Deuda Pública | | | 0.0 | | | 0.0 |
| i2) Intereses de la Deuda Pública | | | 0.0 | | | 0.0 |
| i3) Comisiones de la Deuda Pública | | | 0.0 | | | 0.0 |
| i4) Gastos de la Deuda Pública | | | 0.0 | | | 0.0 |
| i5) Costo por Coberturas | | | 0.0 | | | 0.0 |
| i6) Apoyos Financieros | | | 0.0 | | | 0.0 |
| i7) Adeudos de Ejercicios Fiscales Anteriores (ADEFAS) | | 35,369.5 | 35,369.5 | 35,369.5 | 35,369.5 | 0.0 |

COBAEM

| Concepto | Egresos | | | | | Subejercicio |
|---|------------------|--------------------------------|------------------|------------------|------------------|-----------------|
| | Aprobado | Ampliaciones/ (Reducciones) | Modificado | Devengado | Pagado | |
| II. Gasto Etiquetado (II=A+B+C+D+E+F+G+H+I) | 0.0 | 0.0 | 0.0 | 0.0 | 0.0 | 0.0 |
| A. Servicios Personales (A=a1+a2+a3+a4+a5+a6+a7) | 0.0 | 0.0 | 0.0 | 0.0 | 0.0 | 0.0 |
| a1) Remuneraciones al Personal de Carácter Permanente | | | 0.0 | | | 0.0 |
| a2) Remuneraciones al Personal de Carácter Transitorio | | | 0.0 | | | 0.0 |
| a3) Remuneraciones Adicionales y Especiales | | | 0.0 | | | 0.0 |
| a4) Seguridad Social | | | 0.0 | | | 0.0 |
| a5) Otras Prestaciones Sociales y Económicas | | | 0.0 | | | 0.0 |
| a6) Previsiones | | | 0.0 | | | 0.0 |
| a7) Pago de Estímulos a Servidores Públicos | | | 0.0 | | | 0.0 |
| B. Materiales y Suministros (B=b1+b2+b3+b4+b5+b6+b7+b8+b9) | 0.0 | 0.0 | 0.0 | 0.0 | 0.0 | 0.0 |
| b1) Materiales de Administración, Emisión de Documentos y Artículos Oficiales | | | 0.0 | | | 0.0 |
| b2) Alimentos y Utensilios | | | 0.0 | | | 0.0 |
| b3) Materias Primas y Materiales de Producción y Comercialización | | | 0.0 | | | 0.0 |
| b4) Materiales y Artículos de Construcción y de Reparación | | | 0.0 | | | 0.0 |
| b5) Productos Químicos, Farmacéuticos y de Laboratorio | | | 0.0 | | | 0.0 |
| b6) Combustibles, Lubricantes y Aditivos | | | 0.0 | | | 0.0 |
| b7) Vestuario, Blancos, Prendas de Protección y Artículos Deportivos | | | 0.0 | | | 0.0 |
| b8) Materiales y Suministros Para Seguridad | | | 0.0 | | | 0.0 |
| b9) Herramientas, Refacciones y Accesorios Menores | | | 0.0 | | | 0.0 |
| C. Servicios Generales (C=c1+c2+c3+c4+c5+c6+c7+c8+c9) | 0.0 | 0.0 | 0.0 | 0.0 | 0.0 | 0.0 |
| c1) Servicios Básicos | | | 0.0 | | | 0.0 |
| c2) Servicios de Arrendamiento | | | 0.0 | | | 0.0 |
| c3) Servicios Profesionales, Científicos, Técnicos y Otros Servicios | | | 0.0 | | | 0.0 |
| c4) Servicios Financieros, Bancarios y Comerciales | | | 0.0 | | | 0.0 |
| c5) Servicios de Instalación, Reparación, Mantenimiento y Conservación | | | 0.0 | | | 0.0 |
| c6) Servicios de Comunicación Social y Publicidad | | | 0.0 | | | 0.0 |
| c7) Servicios de Traslado y Viáticos | | | 0.0 | | | 0.0 |
| c8) Servicios Oficiales | | | 0.0 | | | 0.0 |
| c9) Otros Servicios Generales | | | 0.0 | | | 0.0 |
| D. Transferencias, Asignaciones, Subsidios y Otras Ayudas (D=d1+d2+d3+d4+d5+d6+d7+d8+d9) | 0.0 | 0.0 | 0.0 | 0.0 | 0.0 | 0.0 |
| d1) Transferencias Internas y Asignaciones al Sector Público | | | 0.0 | | | 0.0 |
| d2) Transferencias al Resto del Sector Público | | | 0.0 | | | 0.0 |
| d3) Subsidios y Subvenciones | | | 0.0 | | | 0.0 |
| d4) Ayudas Sociales | | | 0.0 | | | 0.0 |
| d5) Pensiones y Jubilaciones | | | 0.0 | | | 0.0 |
| d6) Transferencias a Fideicomisos, Mandatos y Otros Análogos | | | 0.0 | | | 0.0 |
| d7) Transferencias a la Seguridad Social | | | 0.0 | | | 0.0 |
| d8) Donativos | | | 0.0 | | | 0.0 |
| d9) Transferencias al Exterior | | | 0.0 | | | 0.0 |
| E. Bienes Muebles, Inmuebles e Intangibles (E=e1+e2+e3+e4+e5+e6+e7+e8+e9) | 0.0 | 0.0 | 0.0 | 0.0 | 0.0 | 0.0 |
| e1) Mobiliario y Equipo de Administración | | | 0.0 | | | 0.0 |
| e2) Mobiliario y Equipo Educativo y Recreativo | | | 0.0 | | | 0.0 |
| e3) Equipo e Instrumental Médico y de Laboratorio | | | 0.0 | | | 0.0 |
| e4) Vehículos y Equipo de Transporte | | | 0.0 | | | 0.0 |
| e5) Equipo de Defensa y Seguridad | | | 0.0 | | | 0.0 |
| e6) Maquinaria, Otros Equipos y Herramientas | | | 0.0 | | | 0.0 |
| e7) Activos Biológicos | | | 0.0 | | | 0.0 |
| e8) Bienes Inmuebles | | | 0.0 | | | 0.0 |
| e9) Activos Intangibles | | | 0.0 | | | 0.0 |
| F. Inversión Pública (F=f1+f2+f3) | 0.0 | 0.0 | 0.0 | 0.0 | 0.0 | 0.0 |
| f1) Obra Pública en Bienes de Dominio Público | | | 0.0 | | | 0.0 |
| f2) Obra Pública en Bienes Propios | | | 0.0 | | | 0.0 |
| f3) Proyectos Productivos y Acciones de Fomento | | | 0.0 | | | 0.0 |
| G. Inversiones Financieras y Otras Provisiones (G=g1+g2+g3+g4+g5+g6+g7) | 0.0 | 0.0 | 0.0 | 0.0 | 0.0 | 0.0 |
| g1) Inversiones Para el Fomento de Actividades Productivas | | | 0.0 | | | 0.0 |
| g2) Acciones y Participaciones de Capital | | | 0.0 | | | 0.0 |
| g3) Compra de Títulos y Valores | | | 0.0 | | | 0.0 |
| g4) Concesión de Préstamos | | | 0.0 | | | 0.0 |
| g5) Inversiones en Fideicomisos, Mandatos y Otros Análogos | | | 0.0 | | | 0.0 |
| Fideicomiso de Desastres Naturales (Informativo) | | | 0.0 | | | 0.0 |
| g6) Otras Inversiones Financieras | | | 0.0 | | | 0.0 |
| g7) Provisiones para Contingencias y Otras Erogaciones Especiales | | | 0.0 | | | 0.0 |
| H. Participaciones y Aportaciones (H=h1+h2+h3) | 0.0 | 0.0 | 0.0 | 0.0 | 0.0 | 0.0 |
| h1) Participaciones | | | 0.0 | | | 0.0 |
| h2) Aportaciones | | | 0.0 | | | 0.0 |
| h3) Convenios | | | 0.0 | | | 0.0 |
| I. Deuda Pública (I=i1+i2+i3+i4+i5+i6+i7) | 0.0 | 0.0 | 0.0 | 0.0 | 0.0 | 0.0 |
| i1) Amortización de la Deuda Pública | | | 0.0 | | | 0.0 |
| i2) Intereses de la Deuda Pública | | | 0.0 | | | 0.0 |
| i3) Comisiones de la Deuda Pública | | | 0.0 | | | 0.0 |
| i4) Gastos de la Deuda Pública | | | 0.0 | | | 0.0 |
| i5) Costo por Coberturas | | | 0.0 | | | 0.0 |
| i6) Apoyos Financieros | | | 0.0 | | | 0.0 |
| i7) Adeudos de Ejercicios Fiscales Anteriores (ADEFAS) | | | 0.0 | | | 0.0 |
| III. Total de Egresos (III = I + II) | 822,125.0 | 45,618.3 | 867,743.3 | 801,886.6 | 755,768.0 | 65,856.7 |


| Colegio de Bachilleres del Estado de México Estado Analítico del Ejercicio del Presupuesto de Egresos Detallado Clasificación Administrativa Del 1 de Enero al 31 de Diciembre de 2018 (Miles de Pesos) | | | | | | |
|--|------------------|--------------------------------|------------------|------------------|------------------|-----------------|
| Concepto © | Egresos | | | | | Subejercicio |
| | Aprobado | Ampliaciones/ (Reducciones) | Modificado | Devengado | Pagado | |
| I. Gasto No Etiquetado (I=A+B+C+D+E+F+G+H) | 822,125.0 | 45,618.3 | 867,743.3 | 801,886.6 | 755,768.0 | 65,856.7 |
| 205N0 Colegio de Bachilleres del Estado de México | 822,125.0 | 45,618.3 | 867,743.3 | 801,886.6 | 755,768.0 | 65,856.7 |
| II. Gasto Etiquetado (II=A+B+C+D+E+F+G+H) | 0.0 | 0.0 | 0.0 | 0.0 | 0.0 | 0.0 |
| | | | 0.0 | | | 0.0 |
| III. Total de Egresos (III = I + II) | 822,125.0 | 45,618.3 | 867,743.3 | 801,886.6 | 755,768.0 | 65,856.7 |

COBAEM

| Colegio de Bachilleres del Estado de México Estado Analítico del Ejercicio del Presupuesto de Egresos Detallado Clasificación Funcional (Finalidad y Función) Del 1 de Enero al 31 de Diciembre de 2018 (Miles de Pesos) | | | | | | |
|---|------------------|--------------------------------|------------------|------------------|------------------|-----------------|
| Concepto (c) | Egresos | | | | | Subejercicio |
| | Aprobado (d) | Ampliaciones/ (Reducciones) | Modificado | Devengado | Pagado | |
| I. Gasto No Etiquetado (I=A+B+C+D) | 822,125.0 | 45,618.3 | 867,743.3 | 801,886.6 | 755,768.0 | 65,856.7 |
| A. Gobierno (A=a1+a2+a3+a4+a5+a6+a7+a8) | 2,345.6 | 20.0 | 2,365.6 | 2,240.5 | 2,240.5 | 125.1 |
| a1) Legislación | | | 0.0 | | | 0.0 |
| a2) Justicia | | | 0.0 | | | 0.0 |
| a3) Coordinación de la Política de Gobierno | 2,345.6 | 20.0 | 2,365.6 | 2,240.5 | 2,240.5 | 125.1 |
| a4) Relaciones Exteriores | | | 0.0 | | | 0.0 |
| a5) Asuntos Financieros y Hacendarios | | | 0.0 | | | 0.0 |
| a6) Seguridad Nacional | | | 0.0 | | | 0.0 |
| a7) Asuntos de Orden Público y de Seguridad Interior | | | 0.0 | | | 0.0 |
| a8) Otros Servicios Generales | | | 0.0 | | | 0.0 |
| B. Desarrollo Social (B=b1+b2+b3+b4+b5+b6+b7) | 819,779.4 | 10,228.8 | 830,008.2 | 764,276.6 | 718,158.0 | 65,731.6 |
| b1) Protección Ambiental | | | 0.0 | | | 0.0 |
| b2) Vivienda y Servicios a la Comunidad | | | 0.0 | | | 0.0 |
| b3) Salud | | | 0.0 | | | 0.0 |
| b4) Recreación, Cultura y Otras Manifestaciones Sociales | | | 0.0 | | | 0.0 |
| b5) Educación | 819,779.4 | 10,228.8 | 830,008.2 | 764,276.6 | 718,158.0 | 65,731.6 |
| b6) Protección Social | | | 0.0 | | | 0.0 |
| b7) Otros Asuntos Sociales | | | 0.0 | | | 0.0 |
| C. Desarrollo Económico (C=c1+c2+c3+c4+c5+c6+c7+c8+c9) | 0.0 | 0.0 | 0.0 | 0.0 | 0.0 | 0.0 |
| c1) Asuntos Económicos, Comerciales y Laborales en General | | | 0.0 | | | 0.0 |
| c2) Agropecuaria, Silvicultura, Pesca y Caza | | | 0.0 | | | 0.0 |
| c3) Combustibles y Energía | | | 0.0 | | | 0.0 |
| c4) Minería, Manufacturas y Construcción | | | 0.0 | | | 0.0 |
| c5) Transporte | | | 0.0 | | | 0.0 |
| c6) Comunicaciones | | | 0.0 | | | 0.0 |
| c7) Turismo | | | 0.0 | | | 0.0 |
| c8) Ciencia, Tecnología e Innovación | | | 0.0 | | | 0.0 |
| c9) Otras Industrias y Otros Asuntos Económicos | | | 0.0 | | | 0.0 |
| D. Otras No Clasificadas en Funciones Anteriores (D=d1+d2+d3+d4) | 0.0 | 35,369.5 | 35,369.5 | 35,369.5 | 35,369.5 | 0.0 |
| d1) Transacciones de la Deuda Pública / Costo Financiero de la Deuda | | | 0.0 | | | 0.0 |
| d2) Transferencias, Participaciones y Aportaciones Entre Diferentes Niveles y Ordenes de Gobierno | | | 0.0 | | | 0.0 |
| d3) Saneamiento del Sistema Financiero | | | 0.0 | | | 0.0 |
| d4) Adeudos de Ejercicios Fiscales Anteriores | | 35,369.5 | 35,369.5 | 35,369.5 | 35,369.5 | 0.0 |
| II. Gasto Etiquetado (II=A+B+C+D) | 0.0 | 0.0 | 0.0 | 0.0 | 0.0 | 0.0 |
| A. Gobierno (A=a1+a2+a3+a4+a5+a6+a7+a8) | 0.0 | 0.0 | 0.0 | 0.0 | 0.0 | 0.0 |
| a1) Legislación | | | 0.0 | | | 0.0 |
| a2) Justicia | | | 0.0 | | | 0.0 |
| a3) Coordinación de la Política de Gobierno | | | 0.0 | | | 0.0 |
| a4) Relaciones Exteriores | | | 0.0 | | | 0.0 |
| a5) Asuntos Financieros y Hacendarios | | | 0.0 | | | 0.0 |
| a6) Seguridad Nacional | | | 0.0 | | | 0.0 |
| a7) Asuntos de Orden Público y de Seguridad Interior | | | 0.0 | | | 0.0 |
| a8) Otros Servicios Generales | | | 0.0 | | | 0.0 |
| B. Desarrollo Social (B=b1+b2+b3+b4+b5+b6+b7) | 0.0 | 0.0 | 0.0 | 0.0 | 0.0 | 0.0 |
| b1) Protección Ambiental | | | 0.0 | | | 0.0 |
| b2) Vivienda y Servicios a la Comunidad | | | 0.0 | | | 0.0 |
| b3) Salud | | | 0.0 | | | 0.0 |
| b4) Recreación, Cultura y Otras Manifestaciones Sociales | | | 0.0 | | | 0.0 |
| b5) Educación | | | 0.0 | | | 0.0 |
| b6) Protección Social | | | 0.0 | | | 0.0 |
| b7) Otros Asuntos Sociales | | | 0.0 | | | 0.0 |
| C. Desarrollo Económico (C=c1+c2+c3+c4+c5+c6+c7+c8+c9) | 0.0 | 0.0 | 0.0 | 0.0 | 0.0 | 0.0 |
| c1) Asuntos Económicos, Comerciales y Laborales en General | | | 0.0 | | | 0.0 |
| c2) Agropecuaria, Silvicultura, Pesca y Caza | | | 0.0 | | | 0.0 |
| c3) Combustibles y Energía | | | 0.0 | | | 0.0 |
| c4) Minería, Manufacturas y Construcción | | | 0.0 | | | 0.0 |
| c5) Transporte | | | 0.0 | | | 0.0 |
| c6) Comunicaciones | | | 0.0 | | | 0.0 |
| c7) Turismo | | | 0.0 | | | 0.0 |
| c8) Ciencia, Tecnología e Innovación | | | 0.0 | | | 0.0 |
| c9) Otras Industrias y Otros Asuntos Económicos | | | 0.0 | | | 0.0 |
| D. Otras No Clasificadas en Funciones Anteriores (D=d1+d2+d3+d4) | 0.0 | 0.0 | 0.0 | 0.0 | 0.0 | 0.0 |
| d1) Transacciones de la Deuda Pública / Costo Financiero de la Deuda | | | 0.0 | | | 0.0 |
| d2) Transferencias, Participaciones y Aportaciones Entre Diferentes Niveles y Ordenes de Gobierno | | | 0.0 | | | 0.0 |
| d3) Saneamiento del Sistema Financiero | | | 0.0 | | | 0.0 |
| d4) Adeudos de Ejercicios Fiscales Anteriores | | | 0.0 | | | 0.0 |
| III. Total de Egresos (III = I + II) | 822,125.0 | 45,618.3 | 867,743.3 | 801,886.6 | 755,768.0 | 65,856.7 |

CUENTA PÚBLICA DEL GOBIERNO, ORGANISMOS AUXILIARES Y AUTÓNOMOS DEL ESTADO DE MÉXICO 2018

| Colegio de Bachilleres del Estado de México Estado Analítico del Ejercicio del Presupuesto de Egresos Detallado Clasificación de Servicios Personales por Categoría Del 1 de Enero al 31 de Diciembre de 2018 (Miles de Pesos) | | | | | | |
|---|------------------|--------------------------------|------------------|------------------|------------------|-----------------|
| Concepto (c) | Egresos | | | | | Subejercicio |
| | Aprobado | Ampliaciones/ (Reducciones) | Modificado | Devengado | Pagado | |
| I. Gasto No Etiquetado (I=A+B+C+D+E+F) | 657,395.5 | 9,260.1 | 666,655.6 | 616,053.3 | 609,701.6 | 50,602.3 |
| A. Personal Administrativo y de Servicio Público | 657,395.5 | 9,260.1 | 666,655.6 | 616,053.3 | 609,701.6 | 50,602.3 |
| B. Magisterio | | | 0.0 | | | 0.0 |
| C. Servicios de Salud (C=c1+c2) | 0.0 | 0.0 | 0.0 | 0.0 | 0.0 | 0.0 |
| c1) Personal Administrativo | | | 0.0 | | | 0.0 |
| c2) Personal Médico, Paramédico y afín | | | 0.0 | | | 0.0 |
| D. Seguridad Pública | | | 0.0 | | | 0.0 |
| E. Gastos asociados a la implementación de nuevas leyes federales o reformas a las mismas (E = e1 + e2) | 0.0 | 0.0 | 0.0 | 0.0 | 0.0 | 0.0 |
| e1) Nombre del Programa o Ley 1 | | | 0.0 | | | 0.0 |
| e2) Nombre del Programa o Ley 2 | | | 0.0 | | | 0.0 |
| F. Sentencias laborales definitivas | | | 0.0 | | | 0.0 |
| | | | 0.0 | | | 0.0 |
| II. Gasto Etiquetado (II=A+B+C+D+E+F) | 0.0 | 0.0 | 0.0 | 0.0 | 0.0 | 0.0 |
| A. Personal Administrativo y de Servicio Público | | | 0.0 | | | 0.0 |
| B. Magisterio | | | 0.0 | | | 0.0 |
| C. Servicios de Salud (C=c1+c2) | 0.0 | 0.0 | 0.0 | 0.0 | 0.0 | 0.0 |
| c1) Personal Administrativo | | | 0.0 | | | 0.0 |
| c2) Personal Médico, Paramédico y afín | | | 0.0 | | | 0.0 |
| D. Seguridad Pública | | | 0.0 | | | 0.0 |
| E. Gastos asociados a la implementación de nuevas leyes federales o reformas a las mismas (E = e1 + e2) | 0.0 | 0.0 | 0.0 | 0.0 | 0.0 | 0.0 |
| e1) Nombre del Programa o Ley 1 | | | 0.0 | | | 0.0 |
| e2) Nombre del Programa o Ley 2 | | | 0.0 | | | 0.0 |
| F. Sentencias laborales definitivas | | | 0.0 | | | 0.0 |
| III. Total del Gasto en Servicios Personales (III = I + II) | 657,395.5 | 9,260.1 | 666,655.6 | 616,053.3 | 609,701.6 | 50,602.3 |



**CONSEJO MEXIQUENSE
DE CIENCIA Y
TECNOLOGÍA**

COMECYT



**CONSEJO MEXIQUENSE DE
CIENCIA Y TECNOLOGÍA**

C O M E C Y T





CUENTA PÚBLICA DEL GOBIERNO, ORGANISMOS AUXILIARES Y AUTÓNOMOS DEL ESTADO DE MÉXICO 2018



| CONTENIDO | PÁGINA |
|--|---------------|
| I. INFORMACIÓN CONTABLE | |
| ESTADO DE SITUACIÓN FINANCIERA | 5 |
| ESTADO DE ACTIVIDADES | 6 |
| ESTADO DE VARIACIÓN EN LA HACIENDA PÚBLICA | 7 |
| ESTADO DE CAMBIOS EN LA SITUACIÓN FINANCIERA | 8 |
| ESTADO DE FLUJOS DE EFECTIVO | 9 |
| ESTADO ANALÍTICO DEL ACTIVO | 10 |
| ESTADO ANALÍTICO DE LA DEUDA Y OTROS PASIVOS | 11 |
| NOTAS A LOS ESTADOS FINANCIEROS | 12 |
| II. INFORMACIÓN PRESUPUESTARIA | 31 |
| III. INFORMACIÓN PROGRAMÁTICA | 47 |
| IV. ANEXOS ESTABLECIDOS EN DIFERENTES ORDENAMIENTOS | 65 |
| V. FORMATOS PARA EL CUMPLIMIENTO DE LA LEY DE DISCIPLINA FINANCIERA DE LAS ENTIDADES FEDERATIVAS Y LOS MUNICIPIOS | 69 |



CUENTA PÚBLICA DEL GOBIERNO, ORGANISMOS AUXILIARES Y AUTÓNOMOS DEL ESTADO DE MÉXICO 2018



C O M E C y T

Consejo Mexiquense de Ciencia y Tecnología
Estado de Situación Financiera
Al 31 de Diciembre de 2018 y 2017
(Miles de Pesos)

| CONCEPTO | Año | | CONCEPTO | Año | |
|---|-----------------|-----------------|---|-----------------|-----------------|
| | 2018 | 2017 | | 2018 | 2017 |
| ACTIVO | | | PASIVO | | |
| Activo Circulante | | | Pasivo Circulante | | |
| Efectivo y Equivalentes | 69,732.7 | 11,349.6 | Cuentas por Pagar a Corto Plazo | 3,846.2 | 19,980.1 |
| Derechos a Recibir Efectivo o Equivalentes | 6,748.1 | 12,342.2 | Documentos por Pagar a Corto Plazo | | |
| Derechos a Recibir Bienes o Servicios | | | Porción a Corto Plazo de la Deuda Pública a Largo Plazo | | |
| Inventarios | | | Títulos y Valores a Corto Plazo | | |
| Almacenes | | | Pasivos Diferidos a Corto Plazo | | |
| Estimación por Pérdida o Deterioro de Activos Circulantes | | | Fondos y Bienes de Terceros en Garantía y/o Administración a Corto Plazo | | |
| Otros Activos Circulantes | | | Provisiones a Corto Plazo | | |
| | | | Otros Pasivos a Corto Plazo | | |
| Total de Activos Circulantes | 76,480.8 | 23,691.8 | Total de Pasivos Circulantes | 3,846.2 | 19,980.1 |
| Activo No Circulante | | | Pasivo No Circulante | | |
| Inversiones Financieras a Largo Plazo | | | Cuentas por Pagar a Largo Plazo | | |
| Derechos a Recibir Efectivo o Equivalentes a Largo Plazo | | | Documentos por Pagar a Largo Plazo | | |
| Bienes Inmuebles, Infraestructura y Construcciones en Proceso | | | Deuda Pública a Largo Plazo | | |
| Bienes Muebles | 14,397.9 | 14,397.9 | Pasivos Diferidos a Largo Plazo | | |
| Activos Intangibles | | | Fondos y Bienes de Terceros en Garantía y/o en Administración a Largo Plazo | | |
| Depreciación, Deterioro y Amortización Acumulada de Bienes | -8,797.0 | -7,062.6 | Provisiones a Largo Plazo | | |
| Activos Diferidos | 22.2 | 22.2 | | | |
| Estimación por Pérdida o Deterioro de Activos no Circulantes | | | Total de Pasivos No Circulantes | | |
| Otros Activos no Circulantes | | | | | |
| Total de Activos No Circulantes | 5,623.1 | 7,357.5 | Total del Pasivo | 3,846.2 | 19,980.1 |
| Total del Activo | 82,103.9 | 31,049.3 | HACIENDA PÚBLICA/ PATRIMONIO | | |
| | | | Hacienda Pública/Patrimonio Contribuido | | |
| | | | Aportaciones | | |
| | | | Donaciones de Capital | | |
| | | | Actualización de la Hacienda Pública / Patrimonio | | |
| | | | Hacienda Pública/Patrimonio Generado | 78,257.7 | 11,069.2 |
| | | | Resultados del Ejercicio (Ahorro / Desahorro) | 49,047.8 | -8,507.0 |
| | | | Resultados de Ejercicios Anteriores | 28,690.5 | 19,056.9 |
| | | | Revalúos | 519.4 | 519.3 |
| | | | Reservas | | |
| | | | Rectificaciones de Resultados de Ejercicios Anteriores | | |
| | | | Exceso o Insuficiencia en la Actualización de la Hacienda Pública/Patrimonio | | |
| | | | Resultado por Posición Monetaria | | |
| | | | Resultado por Tenencia de Activos no Monetarios | | |
| | | | Total Hacienda Pública/ Patrimonio | 78,257.7 | 11,069.2 |
| | | | Total del Pasivo y Hacienda Pública / Patrimonio | 82,103.9 | 31,049.3 |

Consejo Mexiquense de Ciencia y Tecnología
Estado de Actividades
Del 1 de Enero al 31 de Diciembre de 2018 y 2017
(Miles de Pesos)

| Concepto | 2018 | 2017 |
|--|------------------|------------------|
| INGRESOS Y OTROS BENEFICIOS | | |
| Ingresos de la Gestión | | |
| Impuestos | | |
| Cuotas y Aportaciones de Seguridad Social | | |
| Contribuciones de Mejoras | | |
| Derechos | | |
| Productos de Tipo Corriente | | |
| Aprovechamientos de Tipo Corriente | | |
| Ingresos por Venta de Bienes y Servicios | | |
| Ingresos no Comprendidos en las Fracciones de la Ley de Ingresos Causados en Ejercicios Fiscales Anteriores Pendientes de Liquidación o Pago | | |
| Participaciones, Aportaciones, Transferencias, Asignaciones, Subsidios y Otras Ayudas | 479,552.4 | 447,582.5 |
| Ayudas | | |
| Participaciones y Aportaciones | | |
| Transferencias, Asignaciones, Subsidios y Otras Ayudas | 479,552.4 | 447,582.5 |
| Otros Ingresos y Beneficios | 10,218.1 | 3,848.2 |
| Ingresos Financieros | 3,678.7 | 1,478.2 |
| Incremento por Variación de Inventarios | | |
| Disminución del Exceso de Estimaciones por Pérdida o Deterioro u Obsolescencia | | |
| Disminución del Exceso de Provisiones | | |
| Otros Ingresos y Beneficios Varios | 6,539.4 | 2,370.0 |
| Total de Ingresos y Otros Beneficios | 489,770.5 | 451,430.7 |
| GASTOS Y OTRAS PÉRDIDAS | | |
| Gastos de Funcionamiento | | |
| Servicios Personales | 46,293.1 | 43,563.0 |
| Materiales y Suministros | 20,542.7 | 23,678.3 |
| Servicios Generales | 1,018.6 | 931.0 |
| | 24,731.8 | 18,953.7 |
| Transferencias, Asignaciones, Subsidios y Otras Ayudas | 187,745.5 | 164,624.4 |
| Transferencias Internas y Asignaciones al Sector Público | | |
| Transferencias al Resto del Sector Público | | |
| Subsidios y Subvenciones | 177,310.7 | 156,646.3 |
| Ayudas Sociales | 10,434.8 | 7,978.1 |
| Pensiones y Jubilaciones | | |
| Transferencias a Fideicomisos, Mandatos y Contratos Análogos | | |
| Transferencias a la Seguridad Social | | |
| Donativos | | |
| Transferencias al Exterior | | |
| Participaciones y Aportaciones | | |
| Participaciones | | |
| Aportaciones | | |
| Convenios | | |
| Intereses, Comisiones y Otros Gastos de la Deuda Pública | | |
| Intereses de la Deuda Pública | | |
| Comisiones de la Deuda Pública | | |
| Gastos de la Deuda Pública | | |
| Costo por Coberturas | | |
| Apoyos Financieros | | |
| Otros Gastos y Pérdidas Extraordinarias | 2,168.0 | 64,120.9 |
| Estimaciones, Depreciaciones, Deterioros, Obsolescencia y Amortizaciones | 1,734.4 | 1,207.4 |
| Provisiones | | |
| Disminución de Inventarios | | |
| Aumento por Insuficiencia de Estimaciones por Pérdida o Deterioro y Obsolescencia | | |
| Aumento por Insuficiencia de Provisiones | | |
| Otros Gastos | 433.6 | 62,913.5 |
| Inversión Pública | 204,516.1 | 187,629.4 |
| Inversión Pública no Capitalizable | 204,516.1 | 187,629.4 |
| Total de Gastos y Otras Pérdidas | 440,722.7 | 459,937.7 |
| Resultados del Ejercicio (Ahorro/Desahorro) | 49,047.8 | -8,507.0 |

COMECYT

| Consejo Mexiquense de Ciencia y Tecnología Estado de Variación en la Hacienda Pública Del 1 de Enero al 31 de Diciembre de 2018 | | | | | |
|--|---|---|--|--|-----------------|
| Concepto | Hacienda Pública / Patrimonio Contribuido | Hacienda Pública / Patrimonio Generado de Ejercicios Anteriores | Hacienda Pública / Patrimonio Generado del Ejercicio | Exceso o Insuficiencia en la Actualización de la Hacienda Pública / Patrimonio | Total |
| Hacienda Pública / Patrimonio Contribuido Neto de 2017 | | | | | |
| Aportaciones | | | | | |
| Donaciones de Capital | | | | | |
| Actualización de la Hacienda Pública/Patrimonio | | | | | |
| | | | | | |
| Hacienda Pública / Patrimonio Generado Neto de 2017 | | 19,576.2 | -8,507.0 | | 11,069.2 |
| Resultados del Ejercicio (Ahorro/Desahorro) | | | -8,507.0 | | -8,507.0 |
| Resultados de Ejercicios Anteriores | | 19,056.9 | | | 19,056.9 |
| Revalúos | | 519.3 | | | 519.3 |
| Reservas | | | | | |
| Rectificaciones de Resultados de Ejercicios Anteriores | | | | | |
| | | | | | |
| Exceso o Insuficiencia en la Actualización de la Hacienda Pública / Patrimonio Neto de 2017 | | | | | |
| Resultado por Posición Monetaria | | | | | |
| Resultado por Tenencia de Activos no Monetarios | | | | | |
| | | | | | |
| | | | | | |
| Hacienda Pública / Patrimonio Neto Final de 2017 | | 19,576.2 | -8,507.0 | | 11,069.2 |
| | | | | | |
| Cambios en la Hacienda Pública / Patrimonio Contribuido Neto de 2018 | | | | | |
| Aportaciones | | | | | |
| Donaciones de Capital | | | | | |
| Actualización de la Hacienda Pública/Patrimonio | | | | | |
| | | | | | |
| Variaciones de la Hacienda Pública / Patrimonio Generado Neto de 2018 | | 9,633.7 | 57,554.8 | | 67,188.5 |
| Resultados del Ejercicio (Ahorro/Desahorro) | | | 49,047.8 | | 49,047.8 |
| Resultados de Ejercicios Anteriores | | 9,633.7 | 8,507.0 | | 18,140.7 |
| Revalúos | | | | | |
| Reservas | | | | | |
| Rectificaciones de Resultados de Ejercicios Anteriores | | | | | |
| | | | | | |
| Cambios en el Exceso o Insuficiencia en la Actualización de la Hacienda Pública / Patrimonio Neto de 2018 | | | | | |
| Resultado por Posición Monetaria | | | | | |
| Resultado por Tenencia de Activos no Monetarios | | | | | |
| | | | | | |
| Hacienda Pública / Patrimonio Neto Final de 2018 | | 29,209.9 | 49,047.8 | | 78,257.7 |

Consejo Mexiquense de Ciencia y Tecnología
Estado de Cambios en la Situación Financiera
Del 1 de Enero al 31 de Diciembre de 2018
(Miles de Pesos)

| Concepto | Origen | Aplicación |
|---|-----------------|-----------------|
| ACTIVO | 7,328.5 | 58,383.1 |
| Activo Circulante | 5,594.1 | 58,383.1 |
| Efectivo y Equivalentes | | 58,383.1 |
| Derechos a Recibir Efectivo o Equivalentes | 5,594.1 | |
| Derechos a Recibir Bienes o Servicios | | |
| Inventarios | | |
| Almacenes | | |
| Estimación por Pérdida o Deterioro de Activos Circulantes | | |
| Otros Activos Circulantes | | |
| Activo No Circulante | 1,734.4 | |
| Inversiones Financieras a Largo Plazo | | |
| Derechos a Recibir Efectivo o Equivalentes a Largo Plazo | | |
| Bienes Inmuebles, Infraestructura y Construcciones en Proceso | | |
| Bienes Muebles | | |
| Activos Intangibles | | |
| Depreciación, Deterioro y Amortización Acumulada de Bienes | 1,734.4 | |
| Activos Diferidos | | |
| Estimación por Pérdida o Deterioro de Activos no Circulantes | | |
| Otros Activos no Circulantes | | |
| PASIVO | | 16,133.9 |
| Pasivo Circulante | | 16,133.9 |
| Cuentas por Pagar a Corto Plazo | | 16,133.9 |
| Documentos por Pagar a Corto Plazo | | |
| Porción a Corto Plazo de la Deuda Pública a Largo Plazo | | |
| Títulos y Valores a Corto Plazo | | |
| Pasivos Diferidos a Corto Plazo | | |
| Fondos y Bienes de Terceros en Garantía y/o Administración a Corto Plazo | | |
| Provisiones a Corto Plazo | | |
| Otros Pasivos a Corto Plazo | | |
| Pasivo No Circulante | | |
| Cuentas por Pagar a Largo Plazo | | |
| Documentos por Pagar a Largo Plazo | | |
| Deuda Pública a Largo Plazo | | |
| Pasivos Diferidos a Largo Plazo | | |
| Fondos y Bienes de Terceros en Garantía y/o en Administración a Largo Plazo | | |
| Provisiones a Largo Plazo | | |
| HACIENDA PÚBLICA/PATRIMONIO | 67,188.5 | |
| Hacienda Pública/Patrimonio Contribuido | | |
| Aportaciones | | |
| Donaciones de Capital | | |
| Actualización de la Hacienda Pública/Patrimonio | | |
| Hacienda Pública/Patrimonio Generado | 67,188.5 | |
| Resultados del Ejercicio (Ahorro/Desahorro) | 57,554.8 | |
| Resultados de Ejercicios Anteriores | 9,633.6 | |
| Revalúos | .1 | |
| Reservas | | |
| Rectificaciones de Resultados de Ejercicios Anteriores | | |
| Exceso o insuficiencia en la Actualización de la Hacienda Pública/Patrimonio | | |
| Resultado por Posición Monetaria | | |
| Resultado por Tenencia de Activos no Monetarios | | |

COMECYT

Consejo Mexiquense de Ciencia y Tecnología
Estado de Flujos de Efectivo
Del 1 de Enero al 31 de diciembre de 2018 y 2017
(Miles de Pesos)

| Concepto | 2018 | 2017 |
|--|------------------|-------------------|
| Flujos de Efectivo de las Actividades de Operación | | |
| Origen | 489,770.5 | 451,430.7 |
| Impuestos | | |
| Cuotas y Aportaciones de Seguridad Social | | |
| Contribuciones de Mejoras | | |
| Derechos | | |
| Productos de Tipo Corriente | | |
| Aprovechamientos de Tipo Corriente | 3,678.7 | 1,478.2 |
| Ingresos por Venta de Bienes y Servicios | | |
| Ingresos no Comprendidos en las Fracciones de la Ley de Ingresos Causados en Ejercicios Fiscales Anteriores Pendientes de Liquidación o Pago | | |
| Participaciones y Aportaciones | | |
| Transferencias, Asignaciones y Subsidios y Otras Ayudas | 479,552.4 | 447,582.5 |
| Otros Orígenes de Operación | 6,539.4 | 2,370.0 |
| Aplicación | 440,722.7 | 459,937.7 |
| Servicios Personales | 20,542.7 | 23,678.3 |
| Materiales y Suministros | 1,018.6 | 931.0 |
| Servicios Generales | 24,731.8 | 18,953.7 |
| Transferencias Internas y Asignaciones al Sector Público | | |
| Transferencias al Resto del Sector Público | | |
| Subsidios y Subvenciones | 177,310.7 | 156,646.3 |
| Ayudas Sociales | 10,434.8 | 7,978.1 |
| Pensiones y Jubilaciones | | |
| Transferencias a Fideicomisos, Mandatos y Contratos Análogos | | |
| Transferencias a la Seguridad Social | | |
| Donativos | | |
| Transferencias al Exterior | | |
| Participaciones | | |
| Aportaciones | | |
| Convenios | | |
| Otras Aplicaciones de Operación | 206,684.1 | 251,750.3 |
| Flujos Netos de Efectivo por Actividades de Operación | 49,047.8 | -8,507.0 |
| Flujos de Efectivo de las Actividades de Inversión | | |
| Origen | 7,328.5 | 118,414.6 |
| Bienes Inmuebles, Infraestructura y Construcciones en Proceso | | |
| Bienes Muebles | 1,734.4 | 1,207.5 |
| Otros Orígenes de Inversión | 5,594.1 | 117,207.1 |
| Aplicación | | |
| Bienes Inmuebles, Infraestructura y Construcciones en Proceso | | |
| Bienes Muebles | | |
| Otras Aplicaciones de Inversión | | |
| Flujos Netos de Efectivo por Actividades de Inversión | 7,328.5 | 118,414.6 |
| Flujo de Efectivo de las Actividades de Financiamiento | | |
| Origen | 18,140.7 | |
| Endeudamiento Neto | | |
| Interno | | |
| Externo | | |
| Otros Orígenes de Financiamiento | 18,140.7 | |
| Aplicación | 16,133.9 | 108,394.9 |
| Servicios de la Deuda | | |
| Interno | | |
| Externo | | |
| Otras Aplicaciones de Financiamiento | 16,133.9 | 108,394.9 |
| Flujos Netos de Efectivo por Actividades de Financiamiento | 2,006.8 | -108,394.9 |
| Incremento/Disminución Neta en el Efectivo y Equivalentes al Efectivo | 58,383.1 | 1,512.7 |
| Efectivo y Equivalentes al Efectivo al Inicio del Ejercicio | 11,349.6 | 9,836.9 |
| Efectivo y Equivalentes al Efectivo al Final del Ejercicio | 69,732.7 | 11,349.6 |

CUENTA PÚBLICA DEL GOBIERNO, ORGANISMOS AUXILIARES Y AUTÓNOMOS DEL ESTADO DE MÉXICO 2018

Consejo Mexiquense de Ciencia y Tecnología
Estado Analítico del Activo
Del 1 de Enero al 31 de Diciembre de 2018
(Miles de Pesos)

| Concepto | Saldo Inicial | Cargos del Periodo | Abonos del Periodo | Saldo Final | Variación del Periodo |
|---|-----------------|--------------------|--------------------|-----------------|-----------------------|
| | 1 | 2 | 3 | 4=(1+2-3) | (4-1) |
| ACTIVO | 31,049.3 | 890,920.9 | 839,866.3 | 82,103.9 | 51,054.6 |
| Activo Circulante | 23,691.8 | 888,788.5 | 835,999.5 | 76,480.8 | 52,789.0 |
| Efectivo y Equivalentes | 11,349.6 | 156,355.6 | 97,972.5 | 69,732.7 | 58,383.1 |
| Derechos a Recibir Efectivo o Equivalentes | 12,342.2 | 732,432.9 | 738,027.0 | 6,748.1 | -5,594.1 |
| Derechos a Recibir Bienes o Servicios | | | | | |
| Inventarios | | | | | |
| Almacenes | | | | | |
| Estimación por Pérdida o Deterioro de Activos Circulantes | | | | | |
| Otros Activos Circulantes | | | | | |
| Activo No Circulante | 7,357.5 | 2,132.4 | 3,866.8 | 5,623.1 | -1,734.4 |
| Inversiones Financieras a Largo Plazo | | | | | |
| Derechos a Recibir Efectivo o Equivalentes a Largo Plazo | | | | | |
| Bienes Inmuebles, Infraestructura y Construcciones en Proceso | | | | | |
| Bienes Muebles | 14,397.9 | | | 14,397.9 | |
| Activos Intangibles | | | | | |
| Depreciación, Deterioro y Amortización Acumulada de Bienes | -7,062.6 | 2,132.4 | 3,866.8 | -8,797.0 | -1,734.4 |
| Activos Diferidos | 22.2 | | | 22.2 | |
| Estimación por Pérdida o Deterioro de Activos no Circulantes | | | | | |
| Otros Activos no Circulantes | | | | | |

Consejo Mexiquense de Ciencia y Tecnología
Estado Analítico de la Deuda y Otros Pasivos
Del 1 de Enero al 31 de Diciembre de 2018
(Miles de Pesos)

| Denominación de las Deudas | Moneda de Contratación | Institución o País Acreedor | Saldo Inicial del Período | Saldo Final del Período |
|---------------------------------------|------------------------|-----------------------------|---------------------------|-------------------------|
| DEUDA PÚBLICA | | | | |
| Corto Plazo | | | | |
| Deuda Interna | | | | |
| Instituciones de Crédito | | | | |
| Títulos y Valores | | | | |
| Arrendamientos Financieros | | | | |
| Deuda Externa | | | | |
| Organismos Financieros Internacioi | | | | |
| Deuda Bilateral | | | | |
| Títulos y Valores | | | | |
| Arrendamientos Financieros | | | | |
| Subtotal a Corto Plazo | | | | |
| Largo Plazo | | | | |
| Deuda Interna | | | | |
| Instituciones de Crédito | | | | |
| Títulos y Valores | | | | |
| Arrendamientos Financieros | | | | |
| Deuda Externa | | | | |
| Organismos Financieros Internacioi | | | | |
| Deuda Bilateral | | | | |
| Títulos y Valores | | | | |
| Arrendamientos Financieros | | | | |
| Subtotal a Largo Plazo | | | | |
| Otros Pasivos | Moneda Nacional | | 19,980.1 | 3,846.2 |
| Total de Deuda y Otros Pasivos | | | 19,980.1 | 3,846.2 |

NOTAS A LOS ESTADOS FINANCIEROS

NOTAS DE DESGLOSE

1. ESTADO DE SITUACIÓN FINANCIERA

ACTIVO

Efectivo y Equivalentes

| <u>Concepto</u> | <u>2018</u> | <u>2017</u> |
|-----------------|-----------------|-----------------|
| Bancos | 69,732.7 | 11,349.6 |
| Total | 69,732.7 | 11,349.6 |

El efectivo en Caja y Bancos del Consejo está constituido por moneda de curso legal y se encuentra a su valor nominal proveniente de ingresos por subsidio

Los rendimientos generados por las cuentas de cheques productivas, se registran en el periodo que se generan, como Productos Financieros

| <u>Bancos/Tesorería</u> | <u>2018</u> | <u>2017</u> |
|-------------------------------|-----------------|-----------------|
| BBVA Bancomer cta. No.248 | 1,089.5 | 4,582.6 |
| BBVA Bancomer cta. No. 202 | | 18.1 |
| BBVA Bancomer cta. No. 984 | | 85.6 |
| BBVA Bancomer cta. No. 128 | | 337.1 |
| Banca Mifel cta. No.320 | 2,536.0 | 5,023.7 |
| Banca Mifel cta. No.702 | | 69.0 |
| Banca Mifel cta. No.827 | | 4.7 |
| Banca Mifel cta. No.211 | 15,506.6 | 42.3 |
| Banca Mifel cta. No.110 | 15,862.0 | 1,186.5 |
| Banca Mifel cta. No.768 | 6,058.0 | |
| Banca Mifel cta. No.741 | 606.4 | |
| Banca Mifel cta. No. 230 | 10,925.8 | |
| Banca Mifel cta. No. 012 | 17,148.4 | |
| Total Bancos/Tesorería | 69,732.7 | 11,349.6 |

Derechos a recibir Efectivo o Equivalentes

| Concepto | 2018 | 2017 |
|---|----------------|-----------------|
| Inversiones Financieras de Corto Plazo | 6,744.8 | 6,368.4 |
| Cuentas por Cobrar a Corto Plazo | 1.3 | 5,899.1 |
| Deudores Diversos por Cobrar a Corto Plazo | 2.0 | 74.7 |
| Total Derechos a Recibir Efectivo o Equivalentes | 6,748.1 | 12,342.2 |

Inversiones Financieras a Corto Plazo

Las inversiones en valores en Instituciones de Crédito, se colocan en títulos de fondos de inversión y se valúan a valor de mercado al precio del cierre del ejercicio, de acuerdo con los contratos respectivos.

Los rendimientos generados por las inversiones en títulos de fondos de inversión, se registran en el periodo que se generan, como Productos Financieros.

| Inversiones Financieras (Hasta un día) | 2018 | 2017 |
|---|----------------|----------------|
| Inversión Gasto de Inversión Sectorial cta. 042 | 238.2 | 235.1 |
| Inversión BBVA Bancomer cta. 984 | 1,487.1 | 1,389.9 |
| Inversión BBVA Bancomer cta. 128 | 133.5 | 124.7 |
| Mercado de Dinero Banca Mifel cta. 702 | 4,886.0 | 4,618.7 |
| Total Inversiones Financieras | 6,744.8 | 6,368.4 |

Cuentas por Cobrar a Corto Plazo

Refleja los importes que se tienen pendientes de cobro derivados del Impuesto Sobre Erogaciones Pendiente de Compensar, por excedente en el pago, el cual será compensado en la declaración mensual posterior los cuales se registran como cuenta por cobrar.

| Subsidios | 2018 | 2017 |
|---|-------------|----------------|
| Impuesto Sobre Erogaciones Pendiente de Compensar | 1.3 | 0.0 |
| Gasto Operativo 2017 | 0.0 | 5,899.1 |
| Total Cuentas por Cobrar | 1.3 | 5,899.1 |

| Deudores Diversos | 2018 | 2017 |
|--------------------------------|-------------|-------------|
| REDNACECYT | 2.0 | 0.0 |
| Enrique Antonio Maldonado Báez | 0.0 | 36.1 |
| Gabriel Vélez Gómez | 0.0 | 20.6 |
| Alma Rosa González Valdés | 0.0 | 18.0 |
| Total Deudores Diversos | 2.0 | 74.7 |

Deudores Diversos por Cobrar a Corto Plazo

La variación representa un gasto por comprobar derivado de la asistencia a la reunión de trabajo de la Red Nacional de Consejos y Organismos Estatales de Ciencia y Tecnología 2018.

Bienes Muebles, Inmuebles e Intangibles

Los bienes muebles adquiridos se registran contablemente de acuerdo a su costo de adquisición, incluyendo el Impuesto al Valor Agregado; los bienes muebles adquiridos con un costo igual o mayor a 70 UMAS se registran contablemente como aumento en el activo, afectando al presupuesto de egresos en la partida y programa correspondiente. Toda adquisición de bienes muebles con un costo igual o mayor a 17 UMAS se registran como bienes inventariables.

Las tasas de depreciación establecidas en el Manual Único de Contabilidad Gubernamental del Estado de México, son las siguientes:

| Concepto | Tasa |
|--|------|
| Mobiliario y Equipo de Oficina | 3% |
| Equipo de Computo | 20% |
| Equipo de Foto, Cine y Grabación | 10% |
| Equipo de Transporte | 10% |
| Maquinaria, Otros Equipos y Herramientas | 10% |

Se actualizara el valor de los bienes muebles, su depreciación acumulada y del ejercicio, con base en lo estipulado en el Manual Único de Contabilidad Gubernamental, que toma como base lo establecido en la NIF B-10, de las Normas de Información Financiera, emitidas por el Instituto Mexicano de Contadores Públicos, a través del CINIF, en la cual considera que en los últimos 9 años de inflación en la economía Mexicana no ha rebasado el 10 por ciento anual, por lo que se estableció no aplicar el procedimiento de revaluación de los estados financieros de los entes gubernamentales.

No se considera como Activo No Circulante, los bienes intangibles tales como licencias de Software, redes, entre otros, estableciéndose al respecto los controles administrativos adecuados para salvaguarda.

El importe de los bienes muebles y la depreciación acumulada 2018 se presenta a continuación:

| Bienes Muebles | Inversión | Revaluac. | Total de Inversión | Deprec. Acumulada | Revaluac. | Total Deprec | Neto |
|--|-----------------|-------------|--------------------|-------------------|-------------|----------------|----------------|
| Mobiliario y Equipo de Oficina | 2,379.6 | 53.0 | 2,432.6 | 889.0 | 32.7 | 921.7 | 1,510.9 |
| Equipo de Computo | 3,986.3 | 38.2 | 4,024.5 | 3,626.5 | 50.9 | 3677.3 | 347.2 |
| Equipo de Foto, Cine y Grabación | 132.4 | 0.0 | 132.4 | 100.9 | 0.0 | 100.9 | 31.5 |
| Equipo de Transporte | 7,747.5 | 7.9 | 7,755.4 | 4,052.5 | 7.6 | 4060.1 | 3,695.3 |
| Maquinaria, Otros Equipos y Herramientas | 53.0 | 0.0 | 53.0 | 37.0 | 0.0 | 37.0 | 16.0 |
| Total | 14,298.8 | 99.1 | 14,397.9 | 8,705.9 | 91.2 | 8,797.0 | 5,600.9 |

Estimaciones y Deterioros

No Aplica.

Activos Diferidos

El saldo refleja los depósitos en garantía de los contratos de servicios distribuidos de la siguiente manera:

| <u>Concepto</u> | <u>2018</u> | <u>2017</u> |
|--------------------------------|--------------------|--------------------|
| Depósitos en Garantía | <u>22.2</u> | <u>22.2</u> |
| Total Activos Diferidos | <u>22.2</u> | <u>22.2</u> |

El saldo reflejado en esta cuenta se deriva principalmente del pago anticipado a la Comisión Federal de Electricidad.

PASIVO**Cuentas por Pagar a Corto Plazo**

| <u>Cuentas por pagar a Corto Plazo</u> | <u>2018</u> |
|--|-----------------------|
| Retenciones y Contribuciones por Pagar a Corto Plazo | 165.8 |
| Otras Cuentas por Pagar a Corto Plazo | <u>3,680.4</u> |
| Total Activos Diferidos | <u>3,846.2</u> |

Los pagos se realizan conforme lo solicitan las áreas usuarias, de acuerdo a los programas correspondientes y a las fechas establecidas en el convenio de colaboración.

| Retenciones y Contribuciones por Pagar a Corto Plazo | Saldo | 30 días | 90 días | Mayor a 365 días |
|---|--------------|----------------|----------------|-------------------------|
| ISR Retenciones por Salarios | 165.8 | * | | |
| Total Retenciones y Contribuciones por Pagar a Corto Plazo | 165.8 | | | |

| Otras Cuentas por Pagar a Corto Plazo | Saldo | 30 días | 90 días | Mayor a 365 días |
|--|----------------|---------|---------|------------------|
| Bernardo Camacho Quiroz | 250.4 | * | | |
| Krismar Computación Toluca S. de R.L. de C.V. | 1,078.0 | * | | |
| Probamex S.A de C.V | 1,297.0 | * | | |
| Sistema de Radio y Televisión Mexiquense | 487.2 | * | | |
| Comercializadora Dioval S.A de C.V | 96.5 | * | | |
| Reconocimiento a Servidores Públicos | 16.1 | * | | |
| Servicios Profesionales | 455.2 | | * | |
| Total Otras Cuentas por Pagar a Corto Plazo | 3,680.4 | | | |

Los saldos presentados en las Cuentas por Pagar a Corto Plazo, corresponden a los programas del Consejo, mismos que serán cubiertos conforme a los convenios establecidos.

2. ESTADO DE ACTIVIDADES

Participaciones, Aportaciones, Transferencias, Asignaciones, Subsidios y Otras Ayudas

Subsidios y Subvenciones

En esta cuenta se tiene un monto en el Ejercicio de 2018 y 2017 de 479 millones 552.4 miles de pesos y 447 millones 582.5 miles de pesos respectivamente, integrado de Subsidio por parte del Gobierno del Estado de México y del Programa de Acciones para el Desarrollo, destinado al apoyo para la Operación de la Red de Innovación y Aprendizaje (RIA).

Otros Ingresos y Beneficios:

Utilidades y Rendimientos

La cantidad reflejada en este rubro para el ejercicio 2018, es de 3 millones 678.7 miles de pesos, recurso que se genera principalmente por intereses de las cuentas bancarias y de inversión de este Consejo.

Otros Ingresos y Beneficios Varios

Las cantidades reflejadas de los ejercicios 2018 y 2017 da un total de 6 millones 539.4 miles de pesos y 2 millones 370 mil pesos respectivamente, los cuales se derivan principalmente por las ampliaciones del Fondo Institucional de Fomento Regional para el Desarrollo Científico (FORDECYT).

La integración de los ingresos es como sigue a continuación:

| Ingresos | Importe |
|---|------------------|
| Subsidio Estatal | 275,036.3 |
| Programa de Acciones para el Desarrollo (PAD) | 204,516.1 |
| Utilidades y Rendimientos | 3,678.7 |
| Otros Ingresos y Beneficios Varios | 6,539.4 |
| Total Ingresos | 489,770.5 |

Gastos y Otras Pérdidas

| Concepto | Importe |
|--|------------------|
| Servicios Personales | 20,542.7 |
| Materiales y Suministros | 1,018.6 |
| Servicios Generales | 24,731.8 |
| Transferencias, Asignaciones, Subsidios y Otras Ayudas | 187,745.5 |
| Otros Gastos y Pérdidas Extraordinarias | 2,168.0 |
| Obra Publica | 204,516.1 |
| Total de Gastos y Otras Pérdidas | 440,722.7 |

3. ESTADO DE VARIACION EN LA HACIENDA PÚBLICA

El patrimonio del Organismo se integra por los resultados de ejercicios anteriores, resultado del ejercicio y por revaluaciones de activo fijo como a continuación se describe.

| Concepto | 2018 |
|--|-----------------|
| Patrimonio Generado al 31 de Diciembre 2017 | |
| Resultado del Ejercicio (Ahorro/Desahorro) | 49,047.8 |
| Resultado de Ejercicios Anteriores | 28,690.5 |
| Revaluos de Bienes Muebles | 519.4 |
| Patrimonio Generado al 31 de Diciembre 2018 | 78,257.7 |

4. ESTADO DE FLUJOS DE EFECTIVO

Efectivo y Equivalente

El saldo Inicial y Final en la cuenta de Efectivo y Equivalentes se describen a continuación:

| <u>Concepto</u> | <u>2018</u> | <u>2017</u> |
|-------------------------------------|-----------------|-----------------|
| Efectivo en Bancos-Tesorería | 69,732.7 | 11,349.6 |
| Efectivo en Bancos-Tesorería | 69,732.7 | 11,349.6 |

Bienes Muebles

Los bienes de Activo Fijo y su Depreciación, se integra al 31 de Diciembre de 2018 como sigue:

| <u>Concepto</u> | <u>2018</u> | <u>2017</u> |
|--|-----------------|-----------------|
| Mobiliario y Equipo de Oficina | 2,432.6 | 2,379.6 |
| Equipo de Cómputo | 4,024.5 | 3,986.4 |
| Equipo de Foto, Cine y Grabación | 132.4 | 132.4 |
| Equipo de Transporte | 7,755.4 | 7,745.5 |
| Maquinaria, Otros Equipos y Herramientas | 53.0 | 53.0 |
| Total Bienes Muebles | 14,397.9 | 14,298.9 |

| <u>Depreciación</u> | <u>2018</u> | <u>2017</u> |
|--|----------------|----------------|
| Depreciación Acumulada Histórica de Mobiliario y Equipo de Oficina | 921.7 | 749.3 |
| Depreciación Acumulada Histórica de Equipo de Computo | 3,677.3 | 3,184.5 |
| Depreciación Acumulada Histórica de Equipo de Foto, Cine y Grabación | 100.9 | 81.0 |
| Depreciación Acumulada Histórica de Equipo de Transporte | 4,060.1 | 2,927.6 |
| Depreciación Acumulada Histórica de Maquinaria, Otros Equipos y Herramientas | 37.0 | 29.0 |
| Total Depreciación | 8,797.0 | 6,971.4 |

COMECYT

| Revaluación | 2018 | 2017 |
|---|-------------|-------------|
| Revaluación de Mobiliario y Equipo de Oficina | 53.0 | 53.0 |
| Revaluación de Equipo de Cómputo | 38.2 | 38.2 |
| Revaluación de Equipo de Transporte | 7.9 | 7.8 |
| Total Revaluación de Bienes Muebles | 99.1 | 99.0 |

| Depreciación Acumulada Revaluada de Bienes Muebles | 2018 | 2017 |
|--|-------------|-------------|
| Depreciación Acumulada Revaluada de Mobiliario y Equipo de Oficina | 32.7 | 32.7 |
| Depreciación Acumulada Revaluada de Equipo de Cómputo | 50.9 | 50.9 |
| Depreciación Acumulada Revaluada de Equipo de Transporte | 7.6 | 7.6 |
| Total Acumulada Revaluada de Bienes Muebles | 91.2 | 91.2 |

CONCILIACIÓN DE FLUJOS NETOS DE LAS ACTIVIDADES DE OPERACIÓN Y LA CUENTA DE AHORRO / DESAHORRO ANTES DE LOS RUBROS EXTRAORDINARIOS

| Concepto | 2018 | 2017 |
|---|-------------|-------------|
| Flujos netos de Efectivo por Actividades de Operación | 49,047.8 | -8,507.1 |
| Flujos netos de Efectivo por Actividades de Inversión | 7,328.5 | 118,414.6 |
| Flujos netos de Efectivo por Actividades de Financiamiento | 2,006.8 | -108,394.9 |
| Incremento/ Disminución Neta en el Efectivo y Equivalente | 58,383.1 | 1,512.7 |
| Efectivo y Equivalentes al Efectivo al Inicio del Ejercicio | 11,349.6 | 9,836.9 |
| Efectivo y Equivalentes al Efectivo al Final del Ejercicio | 69,732.7 | 11,349.6 |

5. CONCILIACIÓN ENTRE LOS INGRESOS PRESUPUESTARIOS Y CONTABLES, ASÍ COMO ENTRE LOS EGRESOS PRESUPUESTARIOS Y LOS GASTOS CONTABLES.

| Consejo Mexiquense de Ciencia y Tecnología Conciliación entre los Ingresos Presupuestarios y Contables Correspondiente del 1 de Enero al 31 de Diciembre de 2018 (Miles de Pesos) | | |
|--|---------|------------------|
| 1. Ingresos Presupuestarios | | 493,450.9 |
| 2. Más Ingresos Contables no Presupuestarios | | 0.0 |
| Incremento por Variación de Inventarios | | |
| Disminución del Exceso de Estimaciones por Pérdida o Deterioro u Obsolescencia | | |
| Disminución del Exceso de Provisiones | | |
| Otros Ingresos y Beneficios Varios | | |
| Otros Ingresos Contables no Presupuestarios | | |
| 3. Menos Ingresos Presupuestarios no Contables | | 3,680.4 |
| Productos de Capital | | |
| Aprovechamientos Capital | | |
| Ingresos Derivados de Financiamientos | 3,680.4 | |
| Otros ingresos presupuestarios no contables | | |
| 4. Ingresos Contables (4 = 1 + 2 - 3) | | 489,770.5 |

Consejo Mexiquense de Ciencia y Tecnología
Conciliación entre los Egresos Presupuestarios y los Gastos Contables
Correspondiente del 1 de Enero al 31 de Diciembre de 2018
(Miles de Pesos)

| | | |
|---|---------|------------------|
| 1.- Total de Egresos (Presupuestarios) | | 438,804.8 |
| 2.- Menos Egresos Presupuestarios no Contables | | 250.2 |
| Mobiliario y Equipo de Administración | | |
| Mobiliario y Equipo Educacional y Recreativo | | |
| Equipo e Instrumental Médico y de Laboratorio | | |
| Vehículos y Equipo de Transporte | | |
| Equipo de Defensa y Seguridad | | |
| Maquinaria, Otros Equipos y Herramientas | | |
| Activos Biológicos | | |
| Bienes Inmuebles | | |
| Activos Intangibles | | |
| Obra Pública en Bienes Propios | | |
| Acciones y Participaciones de Capital | | |
| Compra de Títulos y Valores | | |
| Inversiones en Fideicomisos, Mandatos y Otros Análogos | | |
| Provisiones para Contingencias y Otras Erogaciones Especiales | | |
| Amortización de la Deuda Pública | | |
| Adeudos de Ejercicios Fiscales Anteriores (ADEFAS) | 250.2 | |
| Otros Egresos Presupuestales No Contables | | |
| 3. Más Gastos Contables no Presupuestales | | 2,168.1 |
| Estimaciones, Depreciaciones, Deterioros, Obsolescencia y Amortizaciones | 1,734.4 | |
| Provisiones | | |
| Disminución de Inventarios | | |
| Aumento por Insuficiencia de Estimaciones por Pérdida o Deterioro u Obsolescencia | | |
| Aumento por Insuficiencia de Provisiones | | |
| Otros Gastos | 433.7 | |
| Otros Gastos Contables No Presupuestales | | |
| 4. Total de Gasto Contable (4 = 1 - 2 + 3) | | 440,722.7 |

NOTAS DE MEMORIA (CUENTAS DE ORDEN)

Las cuentas que se manejan para efectos de estas Notas son las siguientes:

| Consejo Mexiquense de Ciencia y Tecnología | | |
|---|---------------------|---------------------|
| CUENTAS DE ORDEN CONTABLES | | |
| (Miles de Pesos) | | |
| | <u>2 0 1 8</u> | <u>2 0 1 7</u> |
| CUENTAS DEUDORAS | | |
| Almacén | 119.2 | 440.4 |
| | <u>119.2</u> | <u>440.4</u> |
| CUENTAS ACREEDORAS | | |
| Artículos Disponibles por el Almacén | 119.2 | 440.4 |
| | <u>119.2</u> | <u>440.4</u> |

| Consejo Mexiquense de Ciencia y Tecnología | | |
|--|-------------------------|---------------------------|
| CUENTAS DE ORDEN PRESUPUESTALES | | |
| (Miles de Pesos) | | |
| | <u>2 0 1 8</u> | <u>2 0 1 7</u> |
| CUENTAS DEUDORAS | | |
| Ley de Ingresos Estimada | 485,193.6 | 518,854.7 |
| Presupuesto de Egresos por Ejercer de Gastos de Funcionamiento | 18,270.5 | 15,552.7 |
| Presupuesto de Egresos Devengado de Gasto de Funcionamiento | 583.7 | |
| Presupuesto de Egresos Pagado de Gastos de Funcionamiento | 45,709.3 | 43,563.0 |
| Presupuesto de Egresos por Ejercer de Transferencias, Asignaciones, Subsidios y Otras Ayudas | 27,416.8 | 36,403.6 |
| Presupuesto de Egresos Devengado de Transferencias, Asignaciones, Subsidios y Otras Ayudas | 2,625.4 | |
| Presupuesto de Egresos Pagado de Transferencias, Asignaciones, Subsidios y Otras Ayudas | 185,120.0 | 164,624.4 |
| Presupuesto de Egresos por Ejercer de Bienes Muebles, Inmuebles e Intangibles | 701.5 | 1,875.8 |
| Presupuesto de Egresos Pagado de Inversión Pública | 204,516.1 | 187,629.4 |
| Presupuesto de Egresos por Ejercer de Intereses, Comisiones y Otros Gastos de la Deuda Pública | | 19,756.3 |
| Presupuesto de Egresos Pagado de Intereses, Comisiones y Otros Gastos de la Deuda Pública | 250.2 | 49,449.5 |
| | <u>970,387.1</u> | <u>1,037,709.4</u> |
| CUENTAS ACREEDORAS | | |
| Ley de Ingresos por Ejecutar | -8,257.4 | 65,324.3 |
| Ley de Ingresos Devengado | | 5,899.1 |
| Ley de Ingresos Recaudado | 493,450.9 | 447,631.3 |
| Presupuesto de Egresos Aprobado de Gastos de Funcionamiento | 64,563.6 | 59,115.7 |
| Presupuesto de Egresos Aprobado de Transferencias, Asignaciones, Subsidios y Otras Ayudas | 215,162.2 | 201,028.0 |
| Presupuesto de Egresos Aprobado de Intereses, Comisiones y Otros Gastos de la Deuda Pública | 250.2 | 69,205.8 |
| Presupuesto de Egresos Aprobado de Inversión Pública | 204,516.1 | 187,629.4 |
| Presupuesto de Egresos Aprobado de Bienes Muebles, Inmuebles e Intangibles | 701.5 | 1,875.8 |
| | <u>970,387.1</u> | <u>1,037,709.4</u> |

NOTAS DE GESTIÓN ADMINISTRATIVA

1. INTRODUCCIÓN

Los Estados Financieros del Consejo Mexiquense de Ciencia y Tecnología, proveen de información financiera a los principales usuarios de la misma, al Congreso y a los ciudadanos.

2. PANORAMA ECONÓMICO Y FINANCIERO

Los recursos recibidos por el Gobierno del Estado de México en este ejercicio, son utilizados para dar cumplimiento al objetivo del Organismo, el cual es otorgar apoyos y subsidios a toda persona relacionada con la Ciencia y Tecnología.

3. AUTORIZACIÓN E HISTORIA

CONSTITUCIÓN

A través del Decreto número 67 del Ejecutivo del Estado de México, publicado en el periódico oficial "Gaceta del Gobierno" del 6 de abril de 2000, se creó el Organismo Público Descentralizado de carácter Estatal denominado Consejo Mexiquense de Ciencia y Tecnología, sectorizado a la entonces Secretaría de Educación y Bienestar Social; así mismo mediante acuerdo del Ejecutivo del Estado publicado en la Gaceta del Gobierno el 28 de junio de 2007, se determinó la sectorización del Organismo en la Secretaría de Finanzas.

Las tareas de modernización administrativa del Consejo Mexiquense de Ciencia y Tecnología son promovidas actualmente por el Director General del Organismo y coordinadas en su ejecución por la Unidad de Apoyo Administrativo, lo que ha permitido agilizar la toma de decisiones para impulsar en mayor medida las acciones que se realizan al respecto, en este sentido, se ha considerado prescindir de la Comisión Interna de Modernización y mejoramiento Integral del Organismo, sin detrimento en la ejecución y cumplimiento de los programas y acciones en la materia.

El 19 de febrero de 2008 se publicó en el Periódico Oficial "Gaceta del Gobierno" el Reglamento Interior del Consejo Mexiquense de Ciencia y Tecnología, en el que se estimó necesario modificar su estructura de organización, a efecto de impulsar en mayor medida sus programas relacionados con la difusión, el financiamiento y la formación de recursos humanos para el desarrollo de la ciencia y la tecnología; así como para salvaguardar los intereses del Organismo en los asuntos jurídicos en los que sea parte. La reestructuración del Consejo Mexiquense de Ciencia y Tecnología implicó, entre otras modificaciones, el cambio de denominación de la Dirección de Apoyo y Fomento a la Investigación Científica por Dirección de Investigación Científica y Formación de Recursos Humanos; de la Dirección de Apoyo y Fomento al Desarrollo Tecnológico por Dirección de Desarrollo Tecnológico y Vinculación, y de la Dirección de Vinculación del Sistema Estatal de Ciencia y Tecnología por Dirección de Financiamiento, Divulgación y Difusión. Asimismo, estas modificaciones implicaron el reagrupamiento de atribuciones similares y complementarias bajo una misma unidad ejecutora; la creación de la Unidad de Apoyo Jurídico y la eliminación de la Unidad de Planeación y Difusión.

En fecha 25 de Septiembre de 2018, se realiza la fusión de la Unidad de Apoyo Administrativo y la Unidad de Apoyo Jurídico, dando origen a la Dirección Jurídica y Administrativa.

4. ORGANIZACIÓN Y OBJETO SOCIAL

Objetivo Social

- Coordinar la integración del Programa Estatal de Ciencia y Tecnología participando en su seguimiento y evaluación;
- Establecer el sistema estatal de ciencia y tecnología para identificar los recursos, necesidades, mecanismos e información que permitan promover la investigación y la coordinación entre los generadores y los usuarios del conocimiento;
- Promover la obtención de financiamientos para apoyar la realización de proyectos de investigación científica, desarrollo tecnológico, formación de recursos humanos, y de divulgación;
- Impulsar la participación de la comunidad académica, científica y de los sectores público, productivo y social en proyectos de fomento a la investigación científica y al desarrollo tecnológico;
- Proponer políticas y estrategias eficientes de coordinación y vinculación entre las instituciones de investigación y de educación superior del Estado, así como con los usuarios de ciencia y tecnología;
- Proponer y ejecutar programas y acciones que promuevan la formación, capacitación y superación de recursos humanos, en los diferentes tipos educativos, para impulsar la ciencia y tecnología;
- Establecer mecanismos para difundir la ciencia y la tecnología a los sectores de la sociedad, así como para facilitar el acceso a la información del sistema estatal de ciencia y tecnología; VIII. Ejecutar acciones de articulación y vinculación de las actividades científicas y tecnológicas con los sectores público, social y privado, para el mejoramiento de los niveles socioeconómicos y cultural de la población;
- Asesorar al Gobernador del Estado en materia de ciencia y tecnología para sustentar la planeación del desarrollo económico y social de la Entidad;
- Actuar como órgano de consulta y asesoría de las dependencias, organismos auxiliares y fideicomisos públicos de la administración pública estatal y municipal para el diseño y ejecución de proyectos de investigación científica y tecnológica; el establecimiento de centros de investigación y de enseñanza científica y tecnológica; y, en general, en asuntos relacionados con su objeto;
- Fomentar el desarrollo de una cultura de ciencia y tecnología entre los sectores de la sociedad;
- Asesorar y prestar servicios de apoyo en materia de ciencia y tecnología a las personas físicas y morales que lo soliciten;
- Impulsar un Sistema Estatal para el uso de Internet inalámbrico fomentando la instalación de sitios de libre acceso gratuito en todas las comunidades académicas, científicas y de los sectores públicos, productivos y sociales.
- Las demás que se establezcan en otros ordenamientos.

a. Principal Actividad

Promover y apoyar el avance científico y tecnológico, a través de una vinculación estrecha entre los sectores productivo y social, conjuntamente con los Centros de Investigación Científica y Desarrollo Tecnológico y las Instituciones de Educación Superior de la Entidad, con el propósito de lograr un desarrollo sustentable que coadyuve a la solución de las necesidades sociales y económicas del Estado.

b. Ejercicio Fiscal

Ejercicio Fiscal del 1º de enero al 31 de diciembre 2018.

c. Régimen Jurídico

El Consejo Mexiquense de Ciencia y Tecnología es un Organismo Público Descentralizado de carácter estatal, con personalidad jurídica y patrimonio propios.

d. Consideraciones Fiscales

El régimen fiscal para el Consejo Mexiquense de Ciencia y Tecnología, es el correspondiente a personas morales con fines no lucrativos, por su estructura jurídica y actividad que desarrolla, está sujeto básicamente a lo siguiente:

Contribuciones Federales

No es causante del Impuesto Sobre la Renta (ISR) de las personas morales. Respecto al Impuesto al Valor Agregado (IVA), el que paga por la adquisición de servicios se registra como gastos de operación, y el pagado por la adquisición de bienes de activo fijo se incorpora como parte del mismo bien.

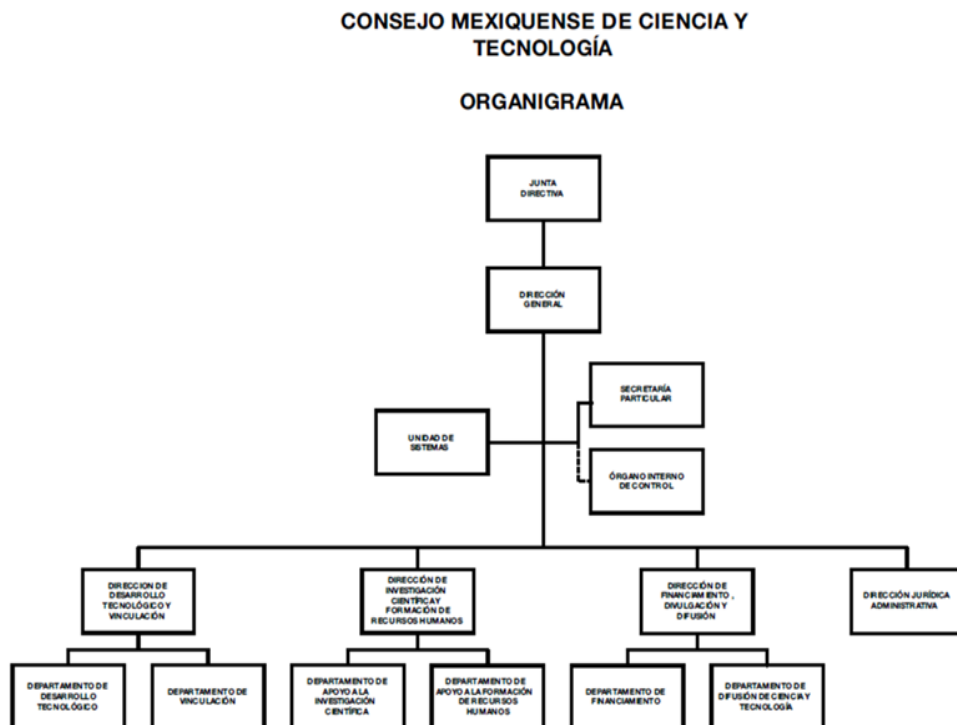
Es retenedor del ISR sobre sueldos y salarios, asimilados, por honorarios y por arrendamiento de inmuebles.

Contribuciones Locales

El Consejo Mexiquense con base al artículo 23 del Código Financiero del Estado de México y Municipios, está exento del pago de impuestos, derechos y aportaciones locales.

Dentro de sus obligaciones, el Consejo Mexiquense de Ciencia y Tecnología está sujeto al Impuesto Sobre Erogaciones por Remuneraciones al Trabajo (3 por ciento sobre nóminas).

e. Estructura Organizacional



f. Fideicomisos, Mandatos, y Análogos de los Cuales es Fideicomitente o Fideicomisario

No aplica.

5. BASES DE PREPARACIÓN DE LOS ESTADOS FINANCIEROS

- a) El Consejo Mexiquense de Ciencia y Tecnología, como Organismo Público Descentralizado de carácter estatal, es un Organismo Auxiliar del Poder Ejecutivo y forma parte de la Administración Pública del Estado de México, considerando en su caso, las disposiciones que sobre el particular establece la Ley para la Coordinación y Control de Organismos Auxiliares del Estado de México; por lo que registra contablemente sus operaciones al valor que tienen al momento de realizarse y prepara sus Estados Financieros con base en los Postulados Básicos de Contabilidad Gubernamental, de acuerdo con el Manual Único de Contabilidad Gubernamental para las Dependencias, Entidades Públicas del Gobierno y Municipios del Estado de México y sus Adecuaciones al Clasificador por Objeto del Gasto, en acuerdo con el Consejo Nacional de Armonización Contable (CONAC), así como la normatividad que en materia de registro contable, emite la Secretaría de Finanzas.
- b) Con base en la “Circular de la Información Financiera para el Reconocimiento de los Efectos de la Inflación, que deben utilizar las Entidades del Sector Central y Auxiliar del Gobierno del Estado de México” a la que están sujetas las Entidades, del Sector Central, Empresas de Participación Estatal Mayoritaria, Organismos Descentralizados, Entes Autónomos y Fideicomisos Públicos, se registra la actualización del activo fijo, su depreciación acumulada y del ejercicio.
- c) Postulados Básicos: 1. Sustancia Económica, 2. Entes Públicos, 3. Existencia Permanente, 4. Revelación Suficiente, 5. Importancia Relativa, 6. Registro e Integración Presupuestaria, 7. Consolidación de la Información financiera, 8. Devengo Contable, 9. Valuación, 10. Dualidad Económico, 11. Consistencia.
- d) Para el cumplimiento de su objeto y ejercicio de sus atribuciones, el Consejo Mexiquense de Ciencia y Tecnología, cuenta con servidores públicos generales y de confianza, en los Términos de la Ley Federal del Trabajo de los Servidores Públicos del Estado de México. Al respecto las relaciones laborales entre el Consejo Mexiquense y sus servidores públicos, se rigen con lo establecido en el Reglamento Interior y el Reglamento de Condiciones Generales de Trabajo de los Servidores Públicos Generales de este Consejo.
- e) El personal del Consejo Mexiquense de Ciencia y Tecnología, goza de la seguridad social que instituye la Ley de Seguridad Social para los Servidores Públicos del Estado de México y Municipios.

6. POLÍTICAS DE CONTABILIDAD SIGNIFICATIVAS

- a) Se actualizará el valor de los bienes muebles, su depreciación acumulada y del ejercicio, con base en lo estipulado en el Manual Único de Contabilidad Gubernamental, que toma como base lo establecido en la NIF B-10, de las Normas de Información Financiera, emitidas por el Instituto Mexicano de Contadores Públicos, a través del CINIF, en el cual considera que en los últimos 7 años de inflación en la economía mexicana no ha rebasado el 10% anual, por lo que se estableció no aplicar el procedimiento de revaluación de los estados financieros de los entes gubernamentales.
- b) Operaciones en el extranjero y de sus efectos en la información financiera gubernamental.

No aplica.
- c) Método de Valuación de la Inversión en Acciones de Compañías Subsidiarias no Consolidadas y Asociadas.

No aplica.

d) Sistema y Método de Valuación de Inventarios y Costo de lo Vendido.

No aplica.

e) Cálculo de la Reserva Actuarial.

No aplica.

f) Provisiones:

No aplica.

g) Reservas:

No aplica.

h) Cambios en políticas contables y corrección de errores:

No aplica.

7. POSICIÓN DE MONEDA EXTRANJERA Y PROTECCIÓN POR RIESGO CAMBIARIO

No aplica.

8. REPORTE ANALÍTICO DEL ACTIVO

a) La depreciación de los activos no circulantes, se calcula sobre valores de inversión por el método de línea recta a partir del mes siguiente a que se adquieren o entran en operación los bienes respectivos; aplicando los porcentos establecidos en el Manual Único de Contabilidad Gubernamental para las dependencias y Entidades públicas del Gobierno y Municipios de Estado de México, como se muestra en la nota de Bienes Inmuebles y Muebles.

| <u>Concepto</u> | <u>Tasa</u> |
|--|-------------|
| Mobiliario y Equipo Oficina | 3% |
| Equipo de Cómputo | 20% |
| Equipo de Foto, Cine y Grabación | 10% |
| Equipo de Transporte | 10% |
| Maquinaria, Otros Equipos y Herramientas | 10% |

- b) Cambios en el porcentaje de depreciación o valor residual de los activos: No aplica.
- c) Importe de los gastos capitalizados en el ejercicio, tanto financieros como de investigación y desarrollo: No aplica.
- d) Riegos por tipo de cambio o tipo de interés de las inversiones financieras: No aplica.
- e) Valor activado en el ejercicio de los bienes construidos por la Entidad: No aplica.
- f) Otras circunstancias de carácter significativo que afecten el activo, tales como bienes en garantía, señalados en embargos, litigios, títulos de inversiones entregados en garantías, baja significativa del valor de inversiones financieras, etc: No aplica.
- g) Desmantelamiento de Activos, procedimientos, implicaciones, efectos contables: No aplica.
- h) Administración de activos, en este Consejo los Activos se ocupan para los fijos que fueron adquiridos.

Principales variaciones en el activo:

- i) Inversiones en valores: No aplica.
- j) Patrimonio de organismos descentralizados: No aplica.
- k) Inversiones en empresas de participación mayoritaria: No aplica.
- l) Inversiones en empresas de participación minoritaria: No Aplica.
- m) Patrimonio de Organismos Descentralizados de control presupuestario directo: No aplica.

9. FIDEICOMISOS, MANDATOS Y ANÁLOGOS

No aplica.

10. REPORTE DE RECAUDACIÓN

| <u>INGRESOS</u> | <u>IMPORTE</u> |
|------------------------------------|------------------|
| Subsidios y Subvenciones | 479,552.4 |
| Utilidades y Rendimientos | 3,678.7 |
| Otros Ingresos y Beneficios Varios | 6,539.4 |
| Total Ingresos | 489,770.5 |

11. INFORMACIÓN SOBRE LA DEUDA Y EL REPORTE ANALÍTICO DE LA DEUDA

No aplica.

12. CALIFICACIONES OTORGADAS

No aplica.

13. PROCESO DE MEJORA

El Consejo Mexiquense de Ciencia y Tecnología, con base en las observaciones y sugerencias emitidas en su caso por las instancias de control y fiscalización, así como su responsabilidad sobre la objetividad, confiabilidad y oportunidad, en la preparación y presentación de la información financiera y presupuestal, como base para control y toma de decisiones sobre las operaciones, ejecución de programas, ejercicio del presupuesto y cumplimiento de los objetivos institucionales, promueve su seguimiento y los avances para su atención oportuna, de conformidad con las sugerencias y, en su caso, medidas correctivas y preventivas, así como acciones de mejora propuestas, que eviten su recurrencia y fomenten el manejo transparente de los recursos públicos e información sobre su gestión, con los avances y resultados que se informan a la Administración del Organismo.

14. INFORMACIÓN POR SEGMENTOS

No aplica.

15. EVENTOS POSTERIORES AL CIERRE

No se presentó situación alguna en el periodo posterior al cierre, sobre hechos que afectaran económicamente al Organismo.

16. PARTES RELACIONADAS

No aplica.

17. RESPONSABILIDAD SOBRE LA PRESENTACIÓN RAZONABLE DE LOS ESTADOS FINANCIEROS

“Bajo protesta de decir verdad declaramos que los Estados Financieros y sus notas, son razonablemente correctos y son responsabilidad de emisor”.

El Despacho Russell Bedford México, S.C., dictaminó los estados financieros del Consejo Mexiquense de Ciencia y Tecnología al 31 de diciembre de 2018, concluyendo que presentan razonablemente en todos los aspectos materiales la situación financiera de este Consejo.

INFORMACIÓN

PRESUPUESTARIA

COMECYT

| Consejo Mexiquense de Ciencia y Tecnología Ingresos y Egresos AL 31 DE DICIEMBRE DE 2018 (Miles de pesos) | | | | | | | | | | | | |
|--|---------------------------|--------------|-------------------|-------------------|---------------------|--------------|-------------------------|--------------|----------------------|--------------|-------------------------|----------------|
| CONCEPTO | PRESUPUESTO AUTORIZADO | % | AMPLIACIÓN | REDUCCIÓN | AUTORIZADO FINAL | % | PRESUPUESTO EJERCIDO | % | VARIACIÓN INICIAL | % | VARIACIÓN MODIFICADO | % |
| INGRESOS: | 431,908.1 | 100.0 | 53,285.5 | | 485,193.6 | 100.0 | 493,450.9 | 100.0 | 61,542.8 | 14.2 | 8,257.3 | 1.7 |
| Superávit Ejercicio Anterior | | | | | | | | | | | | |
| Ordinarios | 431,908.1 | 100.0 | 53,035.3 | | 484,943.4 | 99.9 | 489,770.5 | 99.3 | 57,862.4 | 13.4 | 4,827.1 | 1.0 |
| Estatales | 431,908.1 | 100.0 | 53,035.3 | | 484,943.4 | 99.9 | 489,770.5 | 99.3 | 57,862.4 | 13.4 | 4,827.1 | 1.0 |
| - Tributarios | | | | | | | | | | | | |
| Impuestos sobre Erogaciones | | | | | | | | | | | | |
| Impuestos sobre Tenencia | | | | | | | | | | | | |
| Otros Impuestos y Accesorios | | | | | | | | | | | | |
| - No Tributarios | | | | | | | | | | | | |
| Derechos | | | | | | | | | | | | |
| Sector Central | | | | | | | | | | | | |
| Organismos Auxiliares | | | | | | | | | | | | |
| Aportaciones de Mejoras | | | | | | | | | | | | |
| Productos | | | | | | | | | | | | |
| Aprovechamientos | | | | | | | | | | | | |
| Ingresos Financieros | | | | | | | | | | | | |
| Aportaciones y Cuotas de Seguridad Social | | | | | | | | | | | | |
| Ingreso por Venta de Bienes y Servicios | | | 5,035.3 | | 5,035.3 | 1.0 | 10,218.1 | 2.3 | 10,218.1 | | 5,182.8 | |
| Transferencias Asignaciones, Subsidio y Otras Ayudas | 431,908.1 | 100.0 | 48,000.0 | | 479,908.1 | 98.9 | 479,552.4 | 109.3 | 47,644.3 | 11.0 | (355.7) | (0.1) |
| Federales | | | | | | | | | | | | |
| Participaciones Federales | | | | | | | | | | | | |
| Fondos de Aportaciones Ramo 33 | | | | | | | | | | | | |
| Otros Apoyos Federales | | | | | | | | | | | | |
| Extraordinarios | | | 250.2 | | 250.2 | 0.1 | 3,680.4 | | 3,680.4 | | 3,430.2 | 1,371.0 |
| Generación de Adefas Financiamientos | | | 250.2 | | 250.2 | 0.1 | 3,680.4 | | 3,680.4 | | 3,430.2 | 1,371.0 |
| EGRESOS: | 431,908.1 | 100.0 | 87,232.4 | 33,946.9 | 485,193.6 | 100.0 | 438,804.8 | 100.0 | (6,896.7) | (1.6) | 46,388.8 | 9.6 |
| Poderes Legislativo y Judicial | | | | | | | | | | | | |
| Poder Legislativo | | | | | | | | | | | | |
| Poder Judicial | | | | | | | | | | | | |
| Gasto Total de Poder Ejecutivo | 431,908.1 | 100.0 | 87,232.4 | 33,946.9 | 485,193.6 | 100.0 | 438,804.8 | 100.0 | (6,896.7) | (1.6) | 46,388.8 | 9.6 |
| Gasto Programable: | 431,908.1 | 100.0 | 86,982.2 | 33,946.9 | 484,943.4 | 99.9 | 438,554.6 | 99.9 | (6,646.5) | (1.5) | 46,388.8 | 9.6 |
| Gasto Corriente | 46,665.4 | 10.8 | 38,516.2 | 20,617.9 | 64,563.7 | 13.3 | 46,293.1 | 10.5 | 372.3 | 0.8 | 18,270.6 | 28.3 |
| Servicios Personales | 30,464.0 | 7.1 | 9,748.8 | 13,238.8 | 26,974.0 | 5.6 | 20,542.7 | 4.7 | 9,921.3 | 32.6 | 6,431.3 | |
| Gasto Operativo | 16,201.4 | 3.8 | 28,767.4 | 7,379.1 | 37,589.7 | 7.7 | 25,750.4 | 5.9 | (9,549.0) | (58.9) | 11,839.3 | 31.5 |
| - Materiales y Suministros | 1,017.4 | 0.2 | 511.0 | 235.1 | 1,293.3 | 0.3 | 1,018.6 | 0.2 | (1.2) | (0.1) | 274.7 | 21.2 |
| - Servicios Generales | 15,184.0 | 3.5 | 28,256.4 | 7,144.0 | 36,296.4 | 7.5 | 24,731.8 | 5.6 | (9,547.8) | (62.9) | 11,564.6 | 31.9 |
| Transferencias | 180,726.6 | 41.8 | 47,764.5 | 13,329.0 | 215,162.1 | 44.3 | 187,745.4 | 42.8 | (7,018.8) | (3.9) | 27,416.7 | 12.7 |
| - Organismos Autonomos | | | | | | | | | | | | |
| - Subsidios y Apoyos | 180,726.6 | 41.8 | 47,764.5 | 13,329.0 | 215,162.1 | 44.3 | 187,745.4 | 42.8 | (7,018.8) | (3.9) | 27,416.7 | 12.7 |
| Inversión Pública | 204,516.1 | 47.4 | 701.5 | | 205,217.6 | 42.3 | 204,516.1 | 46.6 | | | 701.5 | 0.3 |
| - Bienes Muebles e Inmuebles | | | 701.5 | | 701.5 | 0.1 | | | | | 701.5 | 100.0 |
| - Obra Pública | 204,516.1 | 47.4 | | | 204,516.1 | 42.2 | 204,516.1 | 46.6 | | | | |
| - Inversión Financiera | | | | | | | | | | | | |
| Gasto No Programable | | | 250.2 | | 250.2 | 0.1 | 250.2 | 0.1 | (250.2) | | | |
| Transferencias a Municipios | | | | | | | | | | | | |
| - Participaciones | | | | | | | | | | | | |
| - Aportaciones del Ramo 33 | | | | | | | | | | | | |
| - Convenios | | | | | | | | | | | | |
| Deuda Pública | | | 250.2 | | 250.2 | 0.1 | 250.2 | 0.1 | (250.2) | | | |
| - Costo Financiero de la Deuda | | | | | | | | | | | | |
| - Amortizaciones | | | | | | | | | | | | |
| - Pago de Adefas | | | 250.2 | | 250.2 | 0.1 | 250.2 | 0.1 | (250.2) | | | |
| Superávit(+)/ Deficit (-) | | | (33,946.9) | (33,946.9) | | | 54,646.1 | | | | | |
| % de los Ingresos | | | | | | | 11.1 | | | | | |

CUENTA PÚBLICA DEL GOBIERNO, ORGANISMOS AUXILIARES Y AUTÓNOMOS DEL ESTADO DE MÉXICO 2018

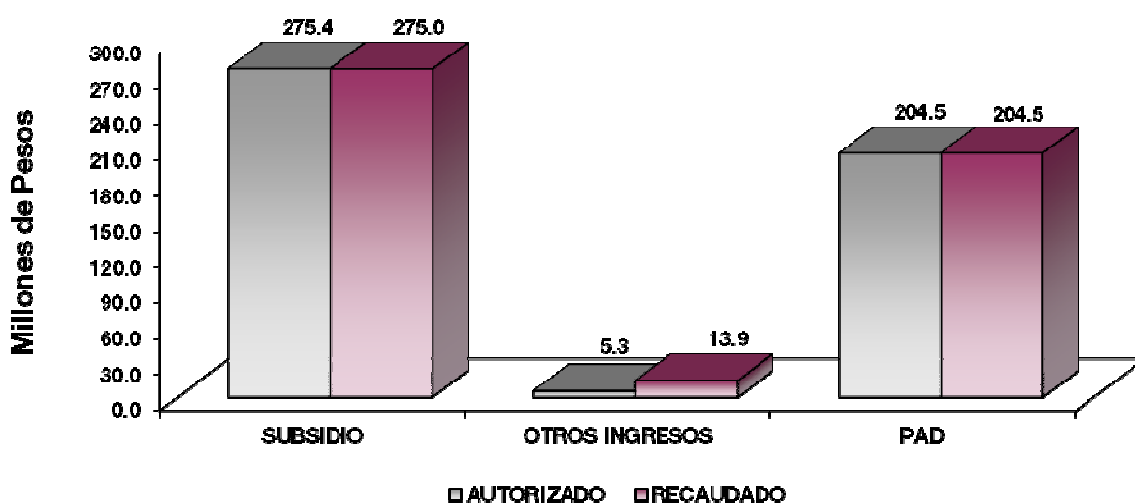
Consejo Mexiquense de Ciencia y Tecnología
Estado Analítico de Ingresos
Del 1 de Enero al 31 de Diciembre de 2018
(Miles de Pesos)

| Rubro de Ingresos | Ingreso | | | | | Diferencia |
|--|------------------|----------------------------|------------------|--|------------------|-----------------|
| | Estimado | Ampliaciones y Reducciones | Modificado | Devengado | Recaudado | |
| | (1) | (2) | (3= 1 + 2) | (4) | (5) | |
| Impuestos | | | | | | |
| Cuotas y Aportaciones de Seguridad Social | | | | | | |
| Contribuciones de Mejoras | | | | | | |
| Derechos | | | | | | |
| Productos | | | | 3,678.7 | 3,678.7 | 3,678.7 |
| Corriente | | | | 3,678.7 | 3,678.7 | 3,678.7 |
| Capital | | | | | | |
| Aprovechamientos | | 5,035.3 | 5,035.3 | 6,539.4 | 6,539.4 | 6,539.4 |
| Corriente | | 5,035.3 | 5,035.3 | 6,539.4 | 6,539.4 | 6,539.4 |
| Capital | | | | | | |
| Ingresos por Ventas de Bienes y Servicios | | | | | | |
| Participaciones y Aportaciones | | | | | | |
| Transferencias, Asignaciones, Subsidios y Otras Ayudas | 431,908.1 | 48,000.0 | 479,908.1 | 479,552.4 | 479,552.4 | 47,644.3 |
| Ingresos Derivados de Financiamientos | | 250.2 | 250.2 | 3,680.4 | 3,680.4 | 3,680.4 |
| Total | 431,908.1 | 53,285.5 | 485,193.6 | 493,450.9 | 493,450.9 | |
| | | | | Ingresos excedentes¹ | | 61,542.8 |

| Estado Analítico de Ingresos por Fuente de Financiamiento | Ingreso | | | | | Diferencia |
|---|------------------|----------------------------|------------------|--|------------------|-----------------|
| | Estimado | Ampliaciones y Reducciones | Modificado | Devengado | Recaudado | |
| | (1) | (2) | (3= 1 + 2) | (4) | (5) | |
| Ingresos del Gobierno | | | | | | |
| Impuestos | | | | | | |
| Contribuciones de Mejoras | | | | | | |
| Derechos | | | | | | |
| Productos | | | | | | |
| Corriente | | | | | | |
| Capital | | | | | | |
| Aprovechamientos | | | | | | |
| Corriente | | | | | | |
| Capital | | | | | | |
| Participaciones y Aportaciones | | | | | | |
| Transferencias, Asignaciones, Subsidios y Otras Ayudas | | | | | | |
| Ingresos de Organismos y Empresas | 431,908.1 | 53,035.3 | 484,943.4 | 489,770.5 | 489,770.5 | 57,862.4 |
| Cuotas y Aportaciones de Seguridad Social | | | | | | |
| Ingresos por Ventas de Bienes y Servicios | | 5,035.3 | 5,035.3 | 10,218.1 | 10,218.1 | 10,218.1 |
| Transferencias, Asignaciones, Subsidios y Otras Ayudas | 431,908.1 | 48,000.0 | 479,908.1 | 479,552.4 | 479,552.4 | 47,644.3 |
| Ingresos Derivados de Financiamiento | | 250.2 | 250.2 | 3,680.4 | 3,680.4 | 3,680.4 |
| Ingresos Derivados de Financiamientos | | 250.2 | 250.2 | 3,680.4 | 3,680.4 | 3,680.4 |
| Total | 431,908.1 | 53,285.5 | 485,193.6 | 493,450.9 | 493,450.9 | |
| | | | | Ingresos excedentes¹ | | 61,542.8 |

COMECYT

| Consejo Mexiquense de Ciencia y Tecnología | | | | | | | |
|---|------------------|-------------------------------|-------------------------------|------------------|------------------|-----------------|-------------|
| INGRESOS | | | | | | | |
| (Miles de Pesos) | | | | | | | |
| INGRESOS | PREVISTO | PRESUPUESTO 2018 | | TOTAL AUTORIZADO | RECAUDADO | VARIACIÓN | |
| | | ASIGNACIONES Y/O AMPLIACIONES | REDUCCIONES Y/O DISMINUCIONES | | | IMPORTE | % |
| PARTICIPACIONES, APORTACIONES, TRANSFERENCIAS, ASIGNACIONES, SUBSIDIOS Y OTRAS AYUDAS | 227,392.0 | 48,000.0 | | 275,392.0 | 275,036.3 | 355.7 | .1 |
| Subsidio | 227,392.0 | 48,000.0 | | 275,392.0 | 275,036.3 | 355.7 | .1 |
| OTROS INGRESOS Y BENEFICIOS | | 5,285.5 | | 5,285.5 | 13,898.5 | -8,613.0 | -163.0 |
| Ingresos Financieros | | | | | 3,678.7 | -3,678.7 | #DIV/0! |
| Pasivos que se generen como Resultado de Erogaciones que se Devenguen en el Ejercicio Fiscal pero que queden Pendientes de Liquidar al Cierre del Mismo | | 250.2 | | 250.2 | 3,680.4 | -3,430.2 | 7,110.6 |
| Ingresos Diversos | | 5,035.3 | | 5,035.3 | 6,539.4 | -1,504.1 | |
| SUBTOTAL | 227,392.0 | 53,285.5 | | 280,677.5 | 288,934.8 | -8,257.3 | -2.9 |
| Programa de Acciones para el Desarrollo (PAD) | 204,516.1 | | | 204,516.1 | 204,516.1 | | |
| TOTAL | 431,908.1 | 53,285.5 | | 485,193.6 | 493,450.9 | -8,257.3 | -1.7 |



NOTAS AL PRESUPUESTO DE INGRESOS

INGRESOS

Se autorizaron inicialmente de 431 millones 908.1 miles de pesos, posteriormente se tuvieron ampliaciones por 53 millones 285.5 miles de pesos, lo que determinó un presupuesto autorizado por 485 millones 193.6 miles de pesos, de los cuales se recaudaron 493 millones 450.9 miles de pesos, obteniendo una variación de más 8 millones 257.3 miles de pesos, lo cual representó el 1.7 por ciento respecto al monto autorizado.

PARTICIPACIONES, APORTACIONES, TRANSFERENCIAS, ASIGNACIONES SUBSIDIOS Y OTRAS AYUDAS

Subsidio

Se tuvo un autorizado por 227 millones 392 mil pesos, posteriormente se autorizaron ampliaciones por 48 millones de pesos, lo que determinó un presupuesto autorizado por 275 millones 392 mil pesos, de los cuales se recaudaron 275 millones 36.3 miles de pesos, obteniendo una variación de 355.7 miles de pesos, lo cual representó el 0.1 por ciento respecto del monto autorizado.

OTROS INGRESOS Y BENEFICIOS

Durante el ejercicio se tuvieron ampliaciones presupuestales por 5 millones 285.5 miles de pesos, de los cuales se recaudaron 13 millones 898.5 miles de pesos, por los conceptos Ingresos Financieros, Pasivos que se generen como Resultado de Erogaciones que se Devenguen en el Ejercicio Fiscal pero que queden Pendientes de Liquidar al Cierre del mismo; teniendo una variación de 8 millones 613 mil pesos, lo que representó el 163 por ciento, respecto al monto autorizado.

PROGRAMA DE ACCIONES PARA EL DESARROLLO (PAD).

Se tuvo un autorizado y recaudado para este concepto por 204 millones 516.1 miles de pesos, para el impulso de una iniciativa para abatir la brecha digital en la entidad; por lo cual se dio el apoyo a la Red de Innovación y Aprendizaje (RIA), la cual brinda el servicio de cómputo e internet y posibilita el acceso a múltiples opciones de capacitación y aprendizaje en línea incluida la enseñanza del inglés y el acceso a los servicios de gobierno electrónico, mismos que se ejercieron en su totalidad.

COMECYT

Consejo Mexiquense de Ciencia y Tecnología
Estado Analítico del Ejercicio del Presupuesto de Egresos
Clasificación por Objeto del Gasto (Capítulo y Concepto)
Del 1 de Enero al 31 de Diciembre de 2018
(Miles de Pesos)

| Concepto | Egresos | | | | | Subejercicio 6 = (3 - 4) |
|--|------------------|--------------------------------|------------------|------------------|------------------|-----------------------------|
| | Aprobado | Ampliaciones/ (Reducciones) | Modificado | Devengado | Pagado | |
| | 1 | 2 | 3 = (1 + 2) | 4 | 5 | |
| Servicios Personales | 30,464.0 | - 3,490.0 | 26,974.0 | 20,542.7 | 20,542.7 | 6,431.3 |
| Remuneraciones al Personal de Carácter Permanente | 12,405.8 | - 1,471.5 | 10,934.3 | 9,649.5 | 9,649.5 | 1,284.8 |
| Remuneraciones al Personal de Carácter Transitorio | 3,073.7 | - 2,974.2 | 99.5 | 22.7 | 22.7 | 76.8 |
| Remuneraciones Adicionales y Especiales | 7,764.6 | - 1,671.7 | 9,436.3 | 6,807.7 | 6,807.7 | 2,628.6 |
| Seguridad Social | 5,636.8 | - 960.0 | 4,676.8 | 2,613.1 | 2,613.1 | 2,063.7 |
| Otras Prestaciones Sociales y Económicas | 1,257.0 | - 234.6 | 1,491.6 | 1,155.5 | 1,155.5 | 336.1 |
| Previsiones | - | - | - | - | - | - |
| Pago de Estímulos a Servidores Públicos | 326.1 | - 9.4 | 335.5 | 294.2 | 294.2 | 41.3 |
| Materiales y Suministros | 1,017.4 | 275.9 | 1,293.3 | 1,018.6 | 922.1 | 274.7 |
| Materiales de Administración, Emisión de Documentos y Artículos | - | - | - | - | - | - |
| Oficiales | 578.5 | - 47.8 | 626.3 | 584.2 | 487.7 | 42.1 |
| Alimentos y Utensilios | 180.9 | - 35.6 | 216.5 | 184.4 | 184.4 | 32.1 |
| Materias Primas y Materiales de Producción y Comercialización | - | - | - | - | - | - |
| Materiales y Artículos de Construcción y de Reparación | - | - 2.9 | 2.9 | 2.9 | 2.9 | - |
| Productos Químicos, Farmacéuticos y de Laboratorio | - | - | - | - | - | - |
| Combustibles, Lubricantes y Aditivos | 222.0 | - 8.1 | 230.1 | 200.1 | 200.1 | 30.0 |
| Vestuario, Blancos, Prendas de Protección y Artículos Deportivos | - | - 1.3 | 1.3 | 1.3 | 1.3 | - |
| Materiales y Suministros Para Seguridad | - | - | - | - | - | - |
| Herramientas, Refacciones y Accesorios Menores | 36.0 | - 180.2 | 216.2 | 45.7 | 45.7 | 170.5 |
| Servicios Generales | 15,184.0 | 21,112.4 | 36,296.4 | 24,731.8 | 24,244.6 | 11,564.6 |
| Servicios Básicos | 810.0 | - 95.7 | 905.7 | 636.9 | 636.9 | 268.8 |
| Servicios de Arrendamiento | 1,185.6 | - 15.1 | 1,170.5 | 923.6 | 923.6 | 246.9 |
| Servicios Profesionales, Científicos, Técnicos y Otros Servicios | 7,573.0 | - 4,316.4 | 11,889.4 | 8,117.6 | 8,117.6 | 3,771.8 |
| Servicios Financieros, Bancarios y Comerciales | 219.2 | - 142.5 | 361.7 | 337.0 | 337.0 | 24.7 |
| Servicios de Instalación, Reparación, Mantenimiento y Conservación | 672.1 | - 105.1 | 777.2 | 695.2 | 695.2 | 82.0 |
| Servicios de Comunicación Social y Publicidad | 1,032.0 | - 36.1 | 1,068.1 | 1,067.7 | 580.5 | 0.4 |
| Servicios de Traslado y Viáticos | 1,216.0 | - 40.1 | 1,175.9 | 553.7 | 553.7 | 622.2 |
| Servicios Oficiales | 1,555.2 | - 16,473.6 | 18,028.8 | 11,732.4 | 11,732.4 | 6,296.4 |
| Otros Servicios Generales | 920.9 | - 1.8 | 919.1 | 667.7 | 667.7 | 251.4 |
| Transferencias, Asignaciones, Subsidios y Otras Ayudas | 180,726.6 | 34,435.5 | 215,162.1 | 187,745.4 | 185,120.0 | 27,416.7 |
| Transferencias Internas y Asignaciones al Sector Público | - | - | - | - | - | - |
| Transferencias al Resto del Sector Público | - | - | - | - | - | - |
| Subsidios y Subvenciones | 160,560.3 | - 41,472.9 | 202,033.2 | 177,310.6 | 174,685.2 | 24,722.6 |
| Ayudas Sociales | 20,166.3 | - 7,037.4 | 13,128.9 | 10,434.8 | 10,434.8 | 2,694.1 |
| Pensiones y Jubilaciones | - | - | - | - | - | - |
| Transferencias a Fideicomisos, Mandatos y Otros Análogos | - | - | - | - | - | - |
| Transferencias a la Seguridad Social | - | - | - | - | - | - |
| Donativos | - | - | - | - | - | - |
| Transferencias al Exterior | - | - | - | - | - | - |
| Bienes Muebles, Inmuebles e Intangibles | - | 701.5 | 701.5 | - | - | 701.5 |
| Mobiliario y Equipo de Administración | - | - 399.9 | 399.9 | - | - | 399.9 |
| Mobiliario y Equipo Educativo y Recreativo | - | - | - | - | - | - |
| Equipo e Instrumental Médico y de Laboratorio | - | - | - | - | - | - |
| Vehículos y Equipo de Transporte | - | - | - | - | - | - |
| Equipo de Defensa y Seguridad | - | - | - | - | - | - |
| Maquinaria, Otros Equipos y Herramientas | - | - 301.6 | 301.6 | - | - | 301.6 |
| Activos Biológicos | - | - | - | - | - | - |
| Bienes Inmuebles | - | - | - | - | - | - |
| Activos Intangibles | - | - | - | - | - | - |
| Inversión Pública | 204,516.1 | - | 204,516.1 | 204,516.1 | 204,516.1 | - |
| Obra Pública en Bienes de Dominio Público | 204,516.1 | - | 204,516.1 | 204,516.1 | 204,516.1 | - |
| Obra Pública en Bienes Propios | - | - | - | - | - | - |
| Proyectos Productivos y Acciones de Fomento | - | - | - | - | - | - |
| Inversiones Financieras y Otras Provisiones | - | - | - | - | - | - |
| Inversiones Para el Fomento de Actividades Productivas | - | - | - | - | - | - |
| Acciones y Participaciones de Capital | - | - | - | - | - | - |
| Compra de Títulos y Valores | - | - | - | - | - | - |
| Concesión de Préstamos | - | - | - | - | - | - |
| Inversiones en Fideicomisos, Mandatos y Otros Análogos | - | - | - | - | - | - |
| Otras Inversiones Financieras | - | - | - | - | - | - |
| Provisiones para Contingencias y Otras Erogaciones Especiales | - | - | - | - | - | - |
| Participaciones y Aportaciones | - | - | - | - | - | - |
| Participaciones | - | - | - | - | - | - |
| Aportaciones | - | - | - | - | - | - |
| Convenios | - | - | - | - | - | - |
| Deuda Pública | - | 250.2 | 250.2 | 250.2 | 250.2 | - |
| Amortización de la Deuda Pública | - | - | - | - | - | - |
| Intereses de la Deuda Pública | - | - | - | - | - | - |
| Comisiones de la Deuda Pública | - | - | - | - | - | - |
| Gastos de la Deuda Pública | - | - | - | - | - | - |
| Costo por Coberturas | - | - | - | - | - | - |
| Apoyos Financieros | - | - | - | - | - | - |
| Adeudos de Ejercicios Fiscales Anteriores (Adefas) | - | - 250.2 | 250.2 | 250.2 | 250.2 | - |
| Total del Gasto | 431,908.1 | 53,285.5 | 485,193.6 | 438,804.8 | 435,595.7 | 46,388.8 |

CUENTA PÚBLICA DEL GOBIERNO, ORGANISMOS AUXILIARES Y AUTÓNOMOS DEL ESTADO DE MÉXICO 2018

Consejo Mexiquense de Ciencia y Tecnología
Estado Analítico del Ejercicio del Presupuesto de Egresos
Clasificación Económica (por Tipo de Gasto)
Del 1 de Enero al 31 de Diciembre de 2018
(Miles de Pesos)

| Concepto | Egresos | | | | | Subejercicio |
|--|------------------|--------------------------------|------------------|------------------|------------------|-----------------|
| | Aprobado | Ampliaciones/ (Reducciones) | Modificado | Devengado | Pagado | |
| | 1 | 2 | 3 = (1 + 2) | 4 | 5 | |
| Gasto Corriente | 227,392.0 | 52,333.8 | 279,725.8 | 234,038.5 | 230,829.4 | 45,687.3 |
| Gasto de Capital | 204,516.1 | 701.5 | 205,217.6 | 204,516.1 | 204,516.1 | 701.5 |
| Amortización de la Deuda y Disminución de Pasivos | | 250.2 | 250.2 | 250.2 | 250.2 | - |
| Pensiones y Jubilaciones | | | - | | | - |
| Participaciones | | | - | | | - |
| Total del Gasto | 431,908.1 | 53,285.5 | 485,193.6 | 438,804.8 | 435,595.7 | 46,388.8 |

Consejo Mexiquense de Ciencia y Tecnología
Estado Analítico del Ejercicio del Presupuesto de Egresos
Clasificación Administrativa
Del 1 de Enero al 31 de Diciembre de 2018
(Miles de Pesos)

| Concepto | Egresos | | | | | Subejercicio |
|---|------------------|--------------------------------|------------------|------------------|------------------|-----------------|
| | Aprobado | Ampliaciones/ (Reducciones) | Modificado | Devengado | Pagado | |
| | 1 | 2 | 3 = (1 + 2) | 4 | 5 | |
| Entidades Paraestatales y Fideicomisos No Empresariales y No Financieros | 431,908.1 | 53,285.5 | 485,193.6 | 438,804.8 | 435,595.7 | 46,388.8 |
| Instituciones Públicas de Seguridad Social | - | - | - | - | - | - |
| Entidades Paraestatales Empresariales No Financieras con Participación Estatal Mayoritaria | - | - | - | - | - | - |
| Entidades Paraestatales Empresariales Financieras Monetarias con Participación Estatal Mayoritaria | - | - | - | - | - | - |
| Entidades Paraestatales Empresariales Financieras No Monetarias con Participación Estatal Mayoritaria | - | - | - | - | - | - |
| Fideicomisos Financieros Públicos con Participación Estatal Mayoritaria | - | - | - | - | - | - |
| Total del Gasto | 431,908.1 | 53,285.5 | 485,193.6 | 438,804.8 | 435,595.7 | 46,388.8 |

Consejo Mexiquense de Ciencia y Tecnología
Estado Analítico del Ejercicio del Presupuesto de Egresos
Clasificación Administrativa
Del 1 de Enero al 31 de Diciembre de 2018
(Miles de Pesos)

| Concepto | Egresos | | | | | Subejercicio |
|--|------------------|--------------------------------|------------------|------------------|------------------|-----------------|
| | Aprobado | Ampliaciones/ (Reducciones) | Modificado | Devengado | Pagado | |
| | 1 | 2 | 3 = (1 + 2) | 4 | 5 | |
| 203G00001 Consejo Mexiquense de Ciencia y Tecnología | 431,908.1 | 53,285.5 | 485,193.6 | 438,804.8 | 435,595.7 | 46,388.8 |
| Total del Gasto | 431,908.1 | 53,285.5 | 485,193.6 | 438,804.8 | 435,595.7 | 46,388.8 |

COMECYT

Consejo Mexiquense de Ciencia y Tecnología
Estado Analítico del Ejercicio del Presupuesto de Egresos
Clasificación Administrativa
Del 1 de Enero al 31 de Diciembre de 2018
(Miles de pesos)

| Concepto | Egresos | | | | | Subejercicio 6 = (3 - 4) |
|------------------------|------------------|--------------------------------|------------------|------------------|------------------|-----------------------------|
| | Aprobado | Ampliaciones/ (Reducciones) | Modificado | Devengado | Pagado | |
| | 1 | 2 | 3 = (1 + 2) | 4 | 5 | |
| Poder Ejecutivo | 431,908.1 | 53,285.5 | 485,193.6 | 438,804.8 | 435,595.7 | 46,388.8 |
| Poder Legislativo | | | - | | | - |
| Poder Judicial | | | - | | | - |
| Órganos Autónomos | | | - | | | - |
| Total del Gasto | 431,908.1 | 53,285.5 | 485,193.6 | 438,804.8 | 435,595.7 | 46,388.8 |

Consejo Mexiquense de Ciencia y Tecnología
Estado Analítico del Ejercicio del Presupuesto de Egresos
Clasificación Funcional (Finalidad y Función)
Del 1 de Enero al 31 de Diciembre de 2018
(Miles de Pesos)

| Concepto | Egresos | | | | | Subejercicio 6 = (3 - 4) |
|---|------------------|--------------------------------|------------------|------------------|------------------|-----------------------------|
| | Aprobado | Ampliaciones/ (Reducciones) | Modificado | Devengado | Pagado | |
| | 1 | 2 | 3 = (1 + 2) | 4 | 5 | |
| Gobierno | 1,120.8 | - 2.9 | 1,117.9 | 949.9 | 949.9 | 168.0 |
| Legislación | | | - | | | - |
| Justicia | | | - | | | - |
| Coordinación de la Política de Gobierno | 1,120.8 | - 2.9 | 1,117.9 | 949.9 | 949.9 | 168.0 |
| Relaciones Exteriores | | | - | | | - |
| Asuntos Financieros y Hacendarios | | | - | | | - |
| Seguridad Nacional | | | - | | | - |
| Asuntos de Orden Público y de Seguridad Interior | | | - | | | - |
| Otros Servicios Generales | | | - | | | - |
| Desarrollo Social | - | - | - | - | - | - |
| Protección Ambiental | | | - | | | - |
| Vivienda y Servicios a la Comunidad | | | - | | | - |
| Salud | | | - | | | - |
| Recreación, Cultura y Otras Manifestaciones Sociales | | | - | | | - |
| Educación | | | - | | | - |
| Protección Social | | | - | | | - |
| Otros Asuntos Sociales | | | - | | | - |
| Desarrollo Económico | 430,787.3 | 53,038.2 | 483,825.5 | 437,604.7 | 434,395.6 | 46,220.8 |
| Asuntos Económicos, Comerciales y Laborales en General | | | - | | | - |
| Agropecuaria, Silvicultura, Pesca y Caza | | | - | | | - |
| Combustibles y Energía | | | - | | | - |
| Minería, Manufacturas y Construcción | | | - | | | - |
| Transporte | | | - | | | - |
| Comunicaciones | | | - | | | - |
| Turismo | | | - | | | - |
| Ciencia, Tecnología e Innovación | 430,787.3 | 53,038.2 | 483,825.5 | 437,604.7 | 434,395.6 | 46,220.8 |
| Otras Industrias y Otros Asuntos Económicos | | | - | | | - |
| Otras no Clasificadas en Funciones Anteriores | - | 250.2 | 250.2 | 250.2 | 250.2 | - |
| Transacciones de la Deuda Pública / Costo Financiero de la Deuda | | | - | | | - |
| Transferencias, Participaciones y Aportaciones entre Diferentes Niveles y Órdenes de Gobierno | | | - | | | - |
| Saneamiento del Sistema Financiero | | | - | | | - |
| Adeudos de Ejercicios Fiscales Anteriores | | 250.2 | 250.2 | 250.2 | 250.2 | - |
| Total del Gasto | 431,908.1 | 53,285.5 | 485,193.6 | 438,804.8 | 435,595.7 | 46,388.8 |

Consejo Mexiquense de Ciencia y Tecnología
Endeudamiento Neto
Del 1 de Enero al 31 de Diciembre de 2018
(Miles de Pesos)

| Identificación de Crédito o Instrumento | Contratación/Colocación | Amortización | Endeudamiento Neto |
|--|-------------------------|--------------|--------------------|
| | A | B | C = A - B |
| Créditos Bancarios | | | |
| | | | - |
| | | | - |
| | | | - |
| | | | - |
| | | | - |
| | | | - |
| Total Créditos Bancarios | | - | - |
| Otros Instrumentos de Deuda | | | |
| | | | - |
| | | | - |
| | | | - |
| | | | - |
| | | | - |
| Total Otros Instrumentos de Deuda | - | - | - |
| TOTAL | - | - | - |

No Aplica

Consejo Mexiquense de Ciencia y Tecnología
Intereses de la Deuda
Del 1 de Enero al 31 de Diciembre de 2018
(Miles de Pesos)

| Identificación de Crédito o Instrumento | Devengado | Pagado |
|--|-----------|--------|
| Créditos Bancarios | | |
| | | |
| | | |
| | | |
| | | |
| | | |
| | | |
| Total de Intereses de Créditos Bancarios | - | - |
| Otros Instrumentos de Deuda | | |
| | | |
| | | |
| | | |
| | | |
| Total de Intereses de Otros Instrumentos de Deuda | - | - |
| TOTAL | - | - |

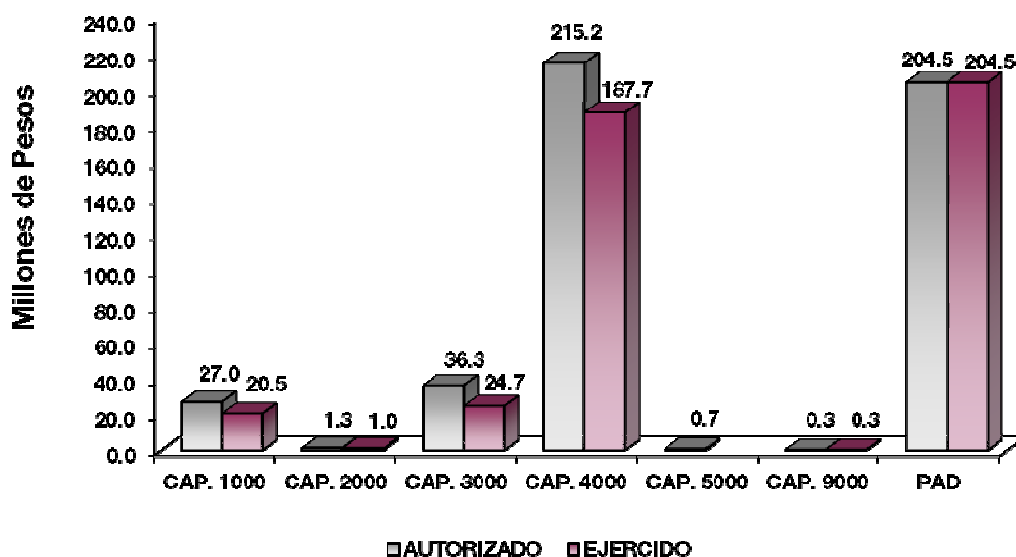
No Aplica

COMECyT

Consejo Mexiquense de Ciencia y Tecnología
EGRESOS POR CAPÍTULO

(Miles de Pesos)

| EGRESOS | PREVISTO | PRESUPUESTO 2018 | | TOTAL AUTORIZADO | EJERCIDO | VARIACIÓN | |
|--|------------------|-------------------------------|-------------------------------|------------------|------------------|-----------------|-------------|
| | | ASIGNACIONES Y/O AMPLIACIONES | REDUCCIONES Y/O DISMINUCIONES | | | IMPORTE | % |
| Servicios Personales | 30,464.0 | 9,748.8 | 13,238.8 | 26,974.0 | 20,542.7 | 6,431.3 | 23.8 |
| Materiales y Suministros | 1,017.4 | 511.0 | 235.1 | 1,293.3 | 1,018.6 | 274.7 | 21.2 |
| Servicios Generales | 15,184.0 | 28,256.4 | 7,144.0 | 36,296.4 | 24,731.8 | 11,564.6 | 31.9 |
| Transferencias, Asignaciones, Subsidios y Otras Ayudas | 180,726.6 | 47,764.5 | 13,329.0 | 215,162.1 | 187,745.4 | 27,416.7 | 12.7 |
| Bienes Muebles, Inmuebles e Intangibles | | 701.5 | | 701.5 | | 701.5 | 100.0 |
| Deuda Pública | | 250.2 | | 250.2 | 250.2 | | |
| SUBTOTAL | 227,392.0 | 87,232.4 | 33,946.9 | 280,677.5 | 234,288.7 | 46,388.8 | 16.5 |
| Programa de Acciones para el Desarrollo (PAD) | 204,516.1 | | | 204,516.1 | 204,516.1 | | |
| TOTAL | 431,908.1 | 87,232.4 | 33,946.9 | 485,193.6 | 438,804.8 | 46,388.8 | 9.6 |



NOTAS AL PRESUPUESTO DE EGRESOS

EGRESOS

Se autorizó un presupuesto inicial de 431 millones 908.1 miles de pesos, durante el ejercicio se autorizaron ampliaciones y traspasos netos de más por 53 millones 285.5 miles de pesos, teniendo un presupuesto autorizado modificado por 485 millones 193.6 miles de pesos, de los cuales se ejercieron 438 millones 804.8 miles de pesos, teniendo un subejercicio de 46 millones 388.8 miles de pesos, lo que representó el 9.6 por ciento respecto al monto autorizado.

SERVICIOS PERSONALES

Se autorizaron inicialmente 30 millones 464 mil pesos, se autorizaron ampliaciones y traspasos netos de menos por 3 millones 490 mil pesos de los cuales se ejercieron 20 millones 542.7 miles de pesos, por lo que se obtuvo un subejercicio de 6 millones 431.3 miles de pesos, que representó el 23.8 por ciento respecto al presupuesto autorizado.

MATERIALES Y SUMINISTROS

Se autorizaron inicialmente 1 millón 17.4 miles de pesos, durante el ejercicio se autorizaron ampliaciones y traspasos netos de más por 275.9 miles de pesos, teniendo un presupuesto modificado por 1 millón 293.3 miles de pesos, de los cuales se ejercieron 1 millón 18.6 miles de pesos, que representó el 21.2 por ciento respecto al monto autorizado.

SERVICIOS GENERALES

Se autorizaron inicialmente 15 millones 184 mil pesos, durante el ejercicio se autorizaron ampliaciones y traspasos netos de más por 21 millones 112.4 miles de pesos, teniendo un presupuesto modificado por 36 millones 296.4 miles de pesos, de los cuales se ejercieron 24 millones 731.8 miles de pesos, obteniendo una variación de 11 millones 564.6 miles de pesos, lo cual representó el 31.9 por ciento respecto del monto autorizado.

TRANSFERENCIAS, ASIGNACIONES, SUBSIDIOS Y OTRAS AYUDAS

Se autorizaron inicialmente 180 millones 726.6 miles de pesos, durante el ejercicio se autorizaron ampliaciones y traspasos netos de más por 34 millones 435.5 miles de pesos, teniendo un presupuesto modificado por 215 millones 162.1 miles de pesos, de los cuales se ejercieron 187 millones 745.4 miles de pesos, obteniendo una variación de 27 millones 416.7 miles de pesos lo que representó el 12.7 por ciento respecto al monto autorizado.

BIENES MUEBLES, INMUEBLES E INTANGIBLES

En este capítulo se autorizaron ampliaciones y traspasos netos de más por 701.5 miles de pesos, el recurso no se ejerció durante el ejercicio 2018, en virtud de que serán aplicados durante el ejercicio 2019.

DEUDA PÚBLICA

En este capítulo se autorizó una ampliación por 250.2 miles de pesos, para pago de pasivos derivados de erogaciones devengadas y pendientes de ejercicios anteriores, de los cuales se ejercieron en su totalidad.

PROGRAMA DE ACCIONES PARA EL DESARROLLO (PAD)

Se autorizó un presupuesto por 204 millones 516.1 miles de pesos, para el impulso de una iniciativa para abatir la brecha digital en la entidad; por lo cual se dio el apoyo a la Red de Innovación y Aprendizaje (RIA), la cual brinda el servicio de cómputo e internet y posibilita el acceso a múltiples opciones de capacitación y aprendizaje en línea incluida la enseñanza del inglés y el acceso a los servicios de gobierno electrónico, mismos que se ejercieron en su totalidad.

| INFORMACIÓN PRESUPUESTAL | | | | | | |
|--|--------------------------------------|--|--|-----------------------------|-----------------|------------------|
| Consejo Mexiquense de Ciencia y Tecnología | | | | | | |
| EGRESOS POR OBJETO DEL GASTO | | | | | | |
| (Miles de Pesos) | | | | | | |
| CAPÍTULO Y OBJETO DEL GASTO | P R E S U P U E S T O 2 0 1 8 | | | | | |
| | PREVISTO | ASIGNACIONES Y/O AMPLIACIONES | REDUCCIONES Y/O DISMINUCIONES | TOTAL AUTORIZADO | EJERCIDO | VARIACIÓN |
| SERVICIOS PERSONALES | 30,464.0 | 9,748.8 | 13,238.8 | 26,974.0 | 20,542.7 | 6,431.3 |
| Sueldo Base | 12,405.8 | 1,635.0 | 3,106.5 | 10,934.3 | 9,649.5 | 1,284.8 |
| Sueldos y Salarios Compactados al Personal Eventual | 3,073.7 | 3,263.9 | 6,238.1 | 99.5 | 22.7 | 76.8 |
| Prima por Años de Servicio | 74.4 | 243.9 | 250.1 | 68.2 | 34.0 | 34.2 |
| Prima Vacacional | 833.2 | 53.1 | 170.6 | 715.7 | 612.3 | 103.4 |
| Aguinaldo | 2,187.6 | 613.9 | 735.1 | 2,066.4 | 1,605.5 | 460.9 |
| Aguinaldo de eventuales | 406.2 | 433.2 | 824.7 | 14.7 | 2.5 | 12.2 |
| Vacaciones no Disfrutadas por Finiquito | | 87.0 | 7.5 | 79.5 | 76.8 | 2.7 |
| Compensación | | 44.8 | 44.8 | | | |
| Compensación por Retabulación | 526.0 | 160.0 | 63.8 | 622.2 | 481.0 | 141.2 |
| Gratificación | 2,884.8 | 2,428.4 | 218.7 | 5,094.5 | 3,395.1 | 1,699.4 |
| Gratificación por Convenio | 799.8 | 78.3 | 159.5 | 718.6 | 561.0 | 157.6 |
| Gratificación por Productividad | 52.6 | 3.9 | | 56.5 | 39.5 | 17.0 |
| Aportaciones de Servicio de Salud | 2,178.0 | 56.7 | 377.1 | 1,857.6 | 1,185.3 | 672.3 |
| Aportaciones al Sistema Solidario de Reparto | 1,749.6 | 31.4 | 302.0 | 1,479.0 | 879.5 | 599.5 |
| Aportaciones del Sistema de Capitalización individual | 613.2 | 22.8 | 153.5 | 482.5 | 211.5 | 271.0 |
| Aportaciones para Financiar los Gastos Generales de Administración del ISSEMyM | 367.2 | 5.5 | 85.7 | 287.0 | 103.7 | 183.3 |
| Aportaciones para Riesgo de Trabajo | 379.2 | 31.0 | 74.6 | 335.6 | 150.8 | 184.8 |
| Seguros y Fianzas | 349.6 | 22.0 | 136.5 | 235.1 | 82.3 | 152.8 |
| Cuotas para Fondo de Retiro | 84.0 | 10.9 | .6 | 94.3 | 58.3 | 36.0 |
| Seguro de Separación Individualizado | 894.0 | 228.3 | 17.0 | 1,105.3 | 918.0 | 187.3 |
| Otros Gastos Derivados de Convenio | 43.8 | | | 43.8 | | 43.8 |
| Despensa | 235.2 | 41.7 | 28.8 | 248.1 | 179.3 | 68.8 |
| Reconocimiento a Servidores Públicos | | 25.8 | 9.7 | 16.1 | | |
| Estímulos por Puntualidad y Asistencia | 326.1 | 227.3 | 233.9 | 319.5 | 278.0 | 41.5 |
| MATERIALES Y SUMINISTROS | 1,017.4 | 511.0 | 235.1 | 1,293.3 | 1,018.6 | 274.7 |
| Materiales y Útiles de Oficina | 190.5 | 41.2 | 119.0 | 112.7 | 97.2 | 15.5 |
| Enseres de Oficina | | 22.7 | .2 | 22.5 | 18.4 | 4.1 |
| Materiales y Útiles para el Procesamiento en Equipos y Bienes Informáticos | 324.0 | 98.5 | 1.1 | 421.4 | 421.1 | .3 |
| Material de Información | | 2.6 | | 2.6 | 2.6 | |
| Material y Enseres de Limpieza | 64.0 | 4.1 | 1.0 | 67.1 | 45.0 | 22.1 |
| Productos Alimenticios para Personas | 180.9 | 72.2 | 36.6 | 216.5 | 184.4 | 32.1 |

CUENTA PÚBLICA DEL GOBIERNO, ORGANISMOS AUXILIARES Y AUTÓNOMOS DEL ESTADO DE MÉXICO 2018

| CAPÍTULO Y OBJETO DEL GASTO | PRESUPUESTO 2018 | | | | | |
|---|------------------|-------------------------------------|-------------------------------------|---------------------|------------------|-----------------|
| | PREVISTO | ASIGNACIONES Y/O AMPLIACIONES | REDUCCIONES Y/O DISMINUCIONES | TOTAL AUTORIZADO | EJERCIDO | VARIACIÓN |
| Material Eléctrico y Electrónico | | 4.9 | 2.9 | 2.0 | 2.0 | |
| Artículos Metálicos para Construcción | | .5 | .5 | | | |
| Material de Señalización | | .7 | | .7 | .7 | |
| Materiales de Construcción | | .2 | | .2 | .2 | |
| Combustibles, Lubricantes y Aditivos | 222.0 | 10.0 | 2.0 | 230.0 | 200.1 | 29.9 |
| Prendas de Seguridad y Protección Personal | | 2.5 | 1.2 | 1.3 | 1.3 | |
| Refacciones, Accesorios y Herramientas | | 4.6 | 3.0 | 1.6 | 1.5 | .1 |
| Refacciones y Accesorios Menores de Edificios | | .7 | .5 | .2 | .2 | |
| Refacciones y Accesorios para Equipo de Cómputo | | 5.2 | | 5.2 | 5.2 | |
| Refacciones y Accesorios Menores para Equipo de Transporte | | 91.2 | 33.4 | 57.8 | 38.1 | 19.7 |
| Otros Enseres | 36.0 | 149.2 | 33.7 | 151.5 | .6 | 150.9 |
| SERVICIOS GENERALES | 15,184.0 | 28,256.4 | 7,144.0 | 36,296.4 | 24,731.8 | 11,564.6 |
| Servicio de Energía Eléctrica | 270.0 | 15.0 | | 285.0 | 163.9 | 121.1 |
| Servicio de Agua | 36.0 | 56.8 | 6.2 | 86.6 | 70.6 | 16.0 |
| Servicio de Telefonía Convencional | 264.0 | 2.0 | | 266.0 | 144.4 | 121.6 |
| Servicios de Acceso a Internet | 240.0 | 50.3 | 25.5 | 264.8 | 255.4 | 9.4 |
| Servicio Postal y Telegráfico | | 3.3 | | 3.3 | 2.6 | .7 |
| Arrendamiento de Edificios y Locales | 1,050.6 | | | 1,050.6 | 861.5 | 189.1 |
| Arrendamiento de Activos Intangibles | 135.0 | 12.1 | 27.2 | 119.9 | 62.1 | 57.8 |
| Asesorías Asociadas a Convenios o Acuerdos | 1,992.2 | 8,795.6 | 4,359.8 | 6,428.0 | 6,004.0 | 424.0 |
| Servicios Informáticos | | 12.2 | 6.0 | 6.2 | 6.1 | .1 |
| Capacitación | 668.5 | 20.0 | | 688.5 | 332.0 | 356.5 |
| Servicios de Apoyo Administrativo y Fotocopiado | 60.0 | 9.1 | | 69.1 | 45.0 | 24.1 |
| Impresiones de Documentos Oficiales para la Prestación de Servicios Públicos, Identificación, Formatos Administrativos y Fiscal | | 16.0 | 5.3 | 10.7 | 10.6 | .1 |
| Servicios de Impresión de Documentos Oficiales | 4,132.2 | 275.6 | 440.9 | 3,966.9 | 1,100.5 | 2,866.4 |
| Servicios de Vigilancia | 720.0 | | | 720.0 | 619.4 | 100.6 |
| Seguros y Fianzas | 219.2 | 171.4 | 28.9 | 361.7 | 337.0 | 24.7 |
| Reparación, Instalación y Mantenimiento de Bienes Informáticos Microfilmación | 102.3 | 109.6 | 78.2 | 133.7 | 103.9 | 29.8 |
| Reparación y Mantenimiento de Vehículos Terrestres, Aéreos y Lacustres | 209.9 | 60.7 | 62.6 | 208.0 | 193.0 | 15.0 |
| Servicios de Lavandería, Limpieza e Higiene | 240.0 | 101.2 | 9.2 | 332.0 | 319.3 | 12.7 |
| Servicios de Fumigación | 120.0 | 12.5 | 29.0 | 103.5 | 79.1 | 24.4 |
| Gastos de Publicidad y Propaganda | 1,000.0 | | | 1,000.0 | 1,000.0 | |
| Publicaciones Oficiales y de Información en General para Difusión | 10.0 | 43.6 | 7.5 | 46.1 | 45.7 | .4 |
| Servicios de Fotografía | 22.0 | | | 22.0 | 22.0 | |
| Transportación Aérea | 209.5 | 346.6 | 184.9 | 371.2 | 166.0 | 205.2 |
| Gastos de Traslado por Vía Terrestre | 108.9 | .6 | 16.1 | 93.4 | 36.0 | 57.4 |
| Gastos de Alimentación en Territorio Nacional | 263.0 | 25.7 | 86.5 | 202.2 | 33.8 | 168.4 |
| Gastos de Hospedaje en Territorio Nacional | 114.0 | 15.4 | 40.4 | 89.0 | 58.4 | 30.6 |
| Gastos de Alimentación en el Extranjero | 134.1 | 1.4 | 63.3 | 72.2 | 24.3 | 47.9 |
| Gastos de Hospedaje en el Extranjero | 105.6 | 68.0 | 10.0 | 163.6 | 139.2 | 24.4 |
| Otros Servicios de Traslado y Hospedaje | 280.8 | 5.9 | 102.6 | 184.1 | 96.1 | 88.0 |
| Gastos de Ceremonias Oficiales y de Orden Social | 48.5 | | 4.8 | 43.7 | 12.8 | 30.9 |
| Congresos y Convenciones | 1,506.8 | 7,400.7 | 878.0 | 8,029.5 | 1,782.0 | 6,247.5 |
| Exposiciones y Ferias | | 10,405.8 | 450.0 | 9,955.8 | 9,937.5 | 18.3 |
| Otros Impuestos y Derechos | 79.4 | 30.6 | 37.1 | 72.9 | 62.0 | 10.9 |
| Penas, Multas, Accesorios y Actualizaciones | | 1.6 | | 1.6 | 1.6 | |
| Impuesto sobre Erogaciones por Remuneraciones al Trabajo Personal | 612.0 | 37.9 | .9 | 649.0 | 483.4 | 165.6 |
| Cuotas y Subscripciones | 94.5 | 2.0 | 28.1 | 68.4 | 40.0 | 28.4 |
| Gastos de Servicios Menores | 135.0 | 147.2 | 155.0 | 127.2 | 80.6 | 46.6 |
| TRANSFERENCIAS, ASIGNACIONES, SUBSIDIOS Y OTRAS AYUDAS | 180,726.6 | 47,764.5 | 13,329.0 | 215,162.1 | 187,745.4 | 27,416.7 |
| Subsidios a la Producción | 62,413.2 | | 647.2 | 61,766.0 | 38,171.8 | 23,594.2 |
| Subsidios a Fideicomisos Privados y Estatales | 29,000.0 | 41,000.0 | | 70,000.0 | 70,000.0 | |

COMECYT

| CAPÍTULO Y OBJETO DEL GASTO | PRESUPUESTO 2018 | | | | | |
|---|------------------|-------------------------------------|-------------------------------------|---------------------|------------------|-----------------|
| | PREVISTO | ASIGNACIONES Y/O AMPLIACIONES | REDUCCIONES Y/O DISMINUCIONES | TOTAL AUTORIZADO | EJERCIDO | VARIACIÓN |
| Subsidios y Apoyos | 2,000.0 | 40.0 | | 2,040.0 | 2,040.0 | |
| Subsidios para Capacitación y Becas | 67,147.1 | 1,660.2 | 580.1 | 68,227.2 | 67,098.9 | 1,128.3 |
| Gastos por servicios de Traslado de Personas | 5,820.0 | 380.1 | 710.2 | 5,489.9 | 3,644.4 | 1,845.5 |
| Instituciones Educativas | 11,850.3 | 2,000.0 | 11,391.5 | 2,458.8 | 2,281.7 | 177.1 |
| Premios, Recompensas y Pension Recreativa Estudiantil | 2,496.0 | | | 2,496.0 | 1,824.4 | 671.6 |
| Instituciones Sociales No Lucrativas | | 2,684.2 | | 2,684.2 | 2,684.2 | |
| BIENES MUEBLES, INMUEBLES E INTANGIBLES | | 701.5 | | 701.5 | | 701.5 |
| Bienes Informáticos | | 399.9 | | 399.9 | | 399.9 |
| Equipo y Aparatos para Comunicación, Telecomunicación y Radio Transmisión | | 301.6 | | 301.6 | | 301.6 |
| DEUDA PÚBLICA | | 250.2 | | 250.2 | 250.2 | |
| Por el Ejercicio Inmediato Anterior | | 223.9 | | 223.9 | 223.9 | |
| Por Ejercicios Anteriores | | 26.3 | | 26.3 | 26.3 | |
| SUBTOTAL | 227,392.0 | 87,232.4 | 33,946.9 | 280,677.5 | 234,288.7 | 46,388.8 |
| INVERSIÓN PÚBLICA | 204,516.1 | | | 204,516.1 | 204,516.1 | |
| Programa de Acciones para el Desarrollo (PAD) | 204,516.1 | | | 204,516.1 | 204,516.1 | |
| T O T A L | 431,908.1 | 87,232.4 | 33,946.9 | 485,193.6 | 438,804.8 | 46,388.8 |

INFORMACIÓN PROGRAMÁTICA

C O M E C y T

Consejo Mexiquense de Ciencia y Tecnología
Gasto por Categoría Programática
Del 1 de Enero al 31 de Diciembre de 2018
(Miles de Pesos)

| Concepto | Egresos | | | | | Subejercicio 6=(3 - 4) |
|--|------------------|--------------------------------|------------------|------------------|------------------|---------------------------|
| | Aprobado | Ampliaciones/ (Reducciones) | Modificado | Devengado | Pagado | |
| | 1 | 2 | 3=(1 + 2) | 4 | 5 | |
| Programas | 431,908.1 | 53,035.3 | 484,943.4 | 438,554.6 | 435,345.5 | 46,388.8 |
| Subsidios: Sector Social y Privado o Entidades Federativas y Municipios | - | - | - | - | - | - |
| Sujetos o Reglas de Operación | | | - | | | - |
| Otros Subsidios | | | - | | | - |
| Desempeño de las Funciones | 431,908.1 | 53,035.3 | 484,943.4 | 438,554.6 | 435,345.5 | 46,388.8 |
| Prestación de Servicios Públicos | 431,908.1 | 53,035.3 | 484,943.4 | 438,554.6 | 435,345.5 | 46,388.8 |
| Provisión de Bienes Públicos | | | - | | | - |
| Planeación, Seguimiento y Evaluación de Políticas Públicas | | | - | | | - |
| Promoción y Fomento | | | - | | | - |
| Regulación y Supervisión | | | - | | | - |
| Funciones de las Fuerzas Armadas (Únicamente Gobierno Federal) | | | - | | | - |
| Específicos | | | - | | | - |
| Proyectos de Inversión | | | - | | | - |
| Administrativos y de Apoyo | - | - | - | - | - | - |
| Apoyo al Proceso Presupuestario y para Mejorar la Eficiencia Institucional | | | - | | | - |
| Apoyo a la Función Pública y al Mejoramiento de la Gestión | | | - | | | - |
| Operaciones Ajenas | | | - | | | - |
| Compromisos | - | - | - | - | - | - |
| Obligaciones de Cumplimiento de Resolución Jurisdiccional | | | - | | | - |
| Desastres Naturales | | | - | | | - |
| Obligaciones | - | - | - | - | - | - |
| Pensiones y Jubilaciones | | | - | | | - |
| Aportaciones a la Seguridad Social | | | - | | | - |
| Aportaciones a Fondos de Estabilización | | | - | | | - |
| Aportaciones a Fondos de Inversión y Reestructura de Pensiones | | | - | | | - |
| Programa de Gasto Federalizado (Gobierno Federal) | - | - | - | - | - | - |
| Gasto Federalizado | | | - | | | - |
| Participaciones a Entidades Federativas y Municipios | | | - | | | - |
| Costo Financiero, Deuda o Apoyos a Deudores y Ahorradores de la Banca | | | - | | | - |
| Adeudos de Ejercicios Fiscales Anteriores | | 250.2 | 250.2 | 250.2 | 250.2 | - |
| Total del Gasto | 431,908.1 | 53,285.5 | 485,193.6 | 438,804.8 | 435,595.7 | 46,388.8 |

El Plan de Desarrollo del Estado de México 2017-2023, es un instrumento prospectivo con una visión hacia 2030. En él se concentran las bases para la elaboración de los programas sectoriales, especiales y regionales que delinearán de manera más puntual y detallada los pasos para el cumplimiento de los objetivos establecidos, así como los planes específicos de inversión que permitirán realizar la proyección de los recursos financieros. Este esfuerzo colectivo plasma los retos y desafíos de la agenda gubernamental con un profundo sentido de responsabilidad y con el compromiso de lograr un desarrollo democrático.

Gobierno de Resultados

El Gobierno Estatal está orientado a la obtención de resultados; es decir, a que las políticas públicas tengan un impacto positivo en la realidad de la Entidad, para lo cual es necesario que las mismas sean consecuencia de un proceso integral de planeación, de una ejecución eficiente de las políticas públicas y de la evaluación continua de las acciones de gobierno.

Estado Progresista

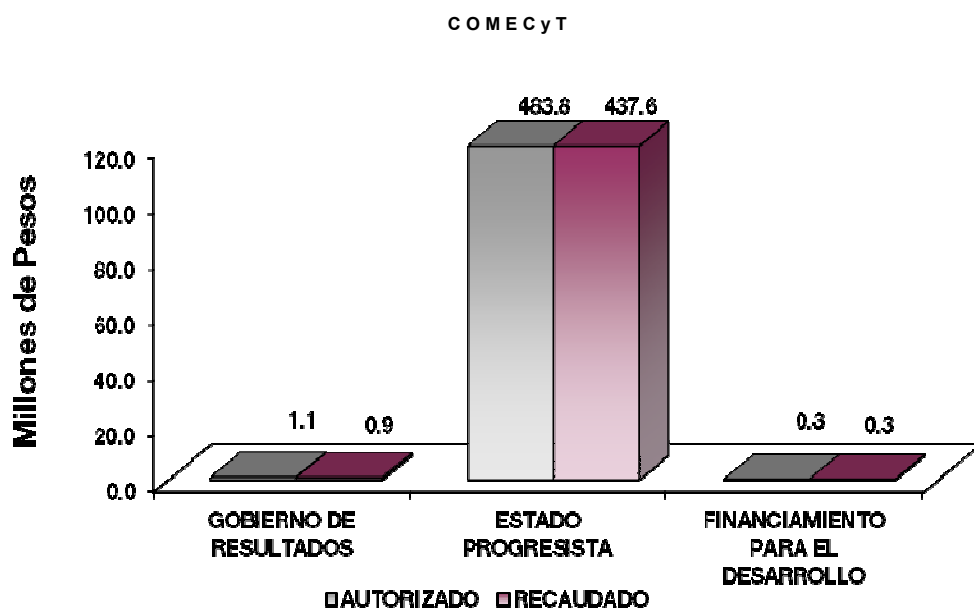
La visión del Gobierno Estatal en materia de progreso económico consiste en desarrollar una economía competitiva que genere empleos bien remunerados para la construcción de un Estado Progresista. Para ello, se han definido objetivos que serán la base de la política económica que seguirá la actual Administración Pública Estatal; que son consistentes con las características económicas y productivas.

Financiamiento para el Desarrollo

El Gobierno Estatal requiere de recursos financieros para fomentar el desarrollo. Debido a las metas y objetivos que se han establecido, cada peso que se presupueste debe asignarse y gastarse de manera eficiente. Los recursos deben dirigirse a proyectos que causen el mayor impacto en el bienestar de los mexiquenses.

Consejo Mexiquense de Ciencia y Tecnología Egresos por Pilar y/o Eje Transversal (Miles de Pesos)

| PILAR Y/O EJE TRANSVERSAL | PREVISTO | P R E S U P U E S T O | | 2 0 1 8 | | VARIACIÓN | |
|-----------------------------------|------------------|-------------------------------------|-------------------------------------|---------------------|------------------|-----------------|------------|
| | | ASIGNACIONES Y/O AMPLIACIONES | REDUCCIONES Y/O DISMINUCIONES | TOTAL AUTORIZADO | EJERCIDO | IMPORTE | % |
| Gobierno de Resultados | 1,120.8 | 166.8 | 169.7 | 1,117.9 | 949.9 | 168.0 | 15.0 |
| Estado Progresista | 430,787.3 | 86,815.4 | 33,777.2 | 483,825.5 | 437,604.7 | 46,220.8 | 9.6 |
| Financiamiento para el Desarrollo | | 250.2 | | 250.2 | 250.2 | | |
| T O T A L | 431,908.1 | 87,232.4 | 33,946.9 | 485,193.6 | 438,804.8 | 46,388.8 | 9.6 |



FINALIDAD

GOBIERNO

DESARROLLO ECONÓMICO

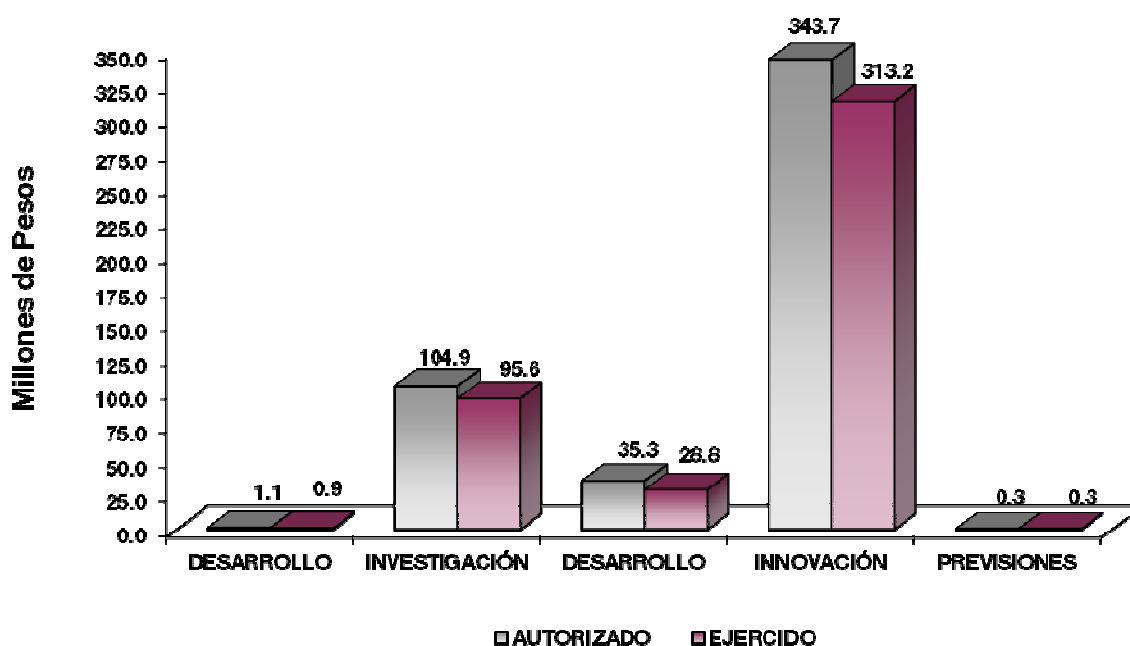
Los recursos para esta finalidad, representan las previsiones para las funciones Combustibles y Energía, Tecnología e innovación entre otras, con lo que se fortalecerán las acciones para alcanzar las Metas Nacionales México Próspero y México con Responsabilidad Global.

Los programas que desarrolló el Consejo Mexiquense de Ciencia y Tecnología, se realizaron en torno a los objetivos estratégicos siguientes:

- Fortalecer el Sistema Estatal de Ciencia y Tecnología.
- Fomentar la Cultura Científica y Tecnológica en la Entidad.
- Orientar a las instancias gubernamentales e Iniciativas Privadas, para desarrollar infraestructura Científica y Tecnológica innovadora para beneficio de la Entidad y el País.

Consejo Mexiquense de Ciencia y Tecnología
Egresos por Programa
(Miles de Pesos)

| PROGRAMA | PRESUPUESTO 2018 | | | TOTAL AUTORIZADO | EJERCIDO | VARIACIÓN | |
|---|------------------|----------------------------------|----------------------------------|---------------------|------------------|-----------------|------------|
| | PREVISTO | ASIGNACIONES Y/O AMPLIACIONES | REDUCCIONES Y/O DISMINUCIONES | | | IMPORTE | % |
| Desarrollo de la Función Pública y Ética en el Servicio Público | 1,120.8 | 166.8 | 169.7 | 1,117.9 | 949.9 | 168.0 | 15.0 |
| Investigación Científica | 104,012.4 | 17,551.0 | 16,706.4 | 104,857.0 | 95,599.5 | 9,257.5 | 8.8 |
| Desarrollo Tecnológico Aplicado | 35,102.0 | 2,261.5 | 2,068.0 | 35,295.5 | 28,828.5 | 6,467.0 | 18.3 |
| Innovación Científica y Tecnológica | 291,672.9 | 67,002.9 | 15,002.8 | 343,673.0 | 313,176.7 | 30,496.3 | 8.9 |
| Previsiones para el Pago de Adeudos de Ejercicios Fiscales Anteriores | | 250.2 | | 250.2 | 250.2 | | |
| TOTAL | 431,908.1 | 87,232.4 | 33,946.9 | 485,193.6 | 438,804.8 | 46,388.8 | 9.6 |



AVANCE OPERATIVO-PROGRAMÁTICO Y PRESUPUESTAL ESTADO PROGRESISTA**GOBIERNO DE RESULTADOS****GOBIERNO****COORDINACIÓN DE LA POLÍTICA DE GOBIERNO****01 03 04 01 DESARROLLO DE LA FUNCIÓN PÚBLICA Y ÉTICA EN EL SERVICIO PÚBLICO****01 03 04 01 01 01 FISCALIZACIÓN, CONTROL Y EVALUACIÓN INTERNA DE LA GESTIÓN PÚBLICA**

Realizar Auditorías, con el Propósito de Verificar el Cumplimiento del Marco Normativo que Regula el Funcionamiento de las Dependencias y Organismos Auxiliares del Ejecutivo Estatal y los Ayuntamientos. Se programaron y llevaron a cabo un total de 6 auditorías, permitiendo la prevención al fiscalizar y controlar los recursos públicos y la detección de sucesos que pudieran ocasionar sancionar faltas administrativas y hechos de corrupción, de esta manera se cumple con el 100 por ciento de lo establecido inicialmente.

Realizar Evaluaciones para Determinar el Grado de Eficacia y Eficiencia en los Procesos, así como en el Desempeño Institucional de las Dependencias y Organismos Auxiliares del Ejecutivo Estatal. Se llevó a cabo la Evaluación a procesos a las funciones del Departamento de Difusión de Ciencia y Tecnología por el período enero - junio 2018, contribuyendo en el ejercicio de una función pública más eficiente, al verificar que los actos que se realizan sean en apego a la legalidad y en la ética pública, con lo que se da cumplimiento de esta manera con el 100 de la meta programada.

Realizar Inspecciones a Rubros Específicos en las Dependencias, Organismos Auxiliares del Ejecutivo Estatal y en su caso Ayuntamientos, con el Propósito de Constatar el Cumplimiento del Marco Normativo que lo Regula. Para este ejercicio se programaron 48 inspecciones y se realizaron 54, permitiendo la transparencia en la rendición de cuentas. por lo que la meta se rebasó en un 12.5 por ciento.

Participar en Testificaciones, con el Propósito de Asegurarse que los Actos Administrativos se Realicen Conforme a la Normatividad Vigente. Se programó participar en 100 testificaciones y derivado de las actividades de las áreas, para el mejor control y apego de las normas vigentes y que exista mayor claridad en las funciones del organismo, se participó en 105 testificaciones, por lo que la meta se reporta en un avance del 105 por ciento.

Participación del Órgano Interno de Control en Reuniones que por Mandato Legal o Disposición Administrativa así lo Requiera. Se programó participar en 50 reuniones y en virtud del número de sesiones de los órganos colegiados del Consejo, se asistió a 53, esto permitió un mejor mecanismo de vigilancia y verificaciones de las actividades de las áreas participantes, rebasando de esta manera la meta en un 6 por ciento conforme a lo señalado inicialmente.

Realizar el Modelo de Control Interno. Se programó y llevó a cabo la implementación del Modelo de Control Interno en el Consejo Mexiquense de Ciencia y Tecnología, lo que ayudaría a establecer medios de control y relación entre las instancias reguladoras y sus funciones, cumpliendo la meta en un 100 por ciento.

ESTADO PROGRESISTA

DESARROLLO ECONÓMICO

CIENCIA, TECNOLOGÍA E INNOVACIÓN

03 08 01 01 INVESTIGACIÓN CIENTÍFICA

03 08 01 01 01 01 FOMENTO A LA INVESTIGACIÓN CIENTÍFICA Y FORMACIÓN DE RECURSOS HUMANOS.

Otorgar Becas para la Formación de Capital Humano en Ciencia y Tecnología. Con la finalidad de fomentar la formación de recursos humanos en ciencia y tecnología, se programó la entrega de 2 mil 436 apoyos, otorgándose finalmente 2 mil 199 bajo el marco de los programas de becas: a) Tesis de licenciatura y posgrado, b) Realizar estudios de posgrado, c) Apoyo extraordinario y d) Dual, registrándose de esta manera un cumplimiento del 90.3 por ciento. El principal impacto fue haber otorgado un mayor número de becas de maestría (63 por ciento del total), asimismo se firmaron convenios de colaboración con universidades extranjeras. Finalmente es importante destacar que se otorgaron apoyos económicos para que estudiantes realizaran estudios de posgrado en universidades como: Universidad de Stuttgart, Universidad de Ottawa, Universidad de Stanford, Universidad de Cambridge, Universidad de Degli Studi di Trento, entre otras.

Otorgar Reconocimiento, Premios o Apoyos a Estudiantes Destacados en Ciencia y Tecnología. Con la finalidad de impulsar las vocaciones científicas y tecnológicas, al inicio del ejercicio fiscal se programó la entrega de apoyos a 542 personas, otorgándose 486, dichos apoyos se otorgan a los solicitantes que cumplen con los requisitos establecidos en la Convocatoria y Reglas de operación del “Programa para otorgar apoyos a estudiantes, profesores e investigadores destacados en ciencia y tecnología”, cumpliendo de esta manera en un 89.7 por ciento respecto de lo programado.

El principal beneficio del otorgamiento de estos apoyos puede reflejarse en la presentación de los trabajos de distintos estudiantes en eventos tales como el Europe 28th Annual Meeting (Responsible and Innovative Research for Environmental Quality) PACE Global Annual Forum; 2018 Energy Transition Business Cam; entre otros, es importante destacar que derivado de la presentación de los trabajos de investigación en estos eventos, se logró la publicación y certificación en revistas indexadas con lo cual se posiciona y da a conocer el impacto del quehacer científico realizado en el Estado de México en eventos de talla internacional.

Otorgar reconocimientos a investigadores destacados. Con la finalidad de reconocer la expresión de una trayectoria ejemplar en materia de Ciencia y Tecnología, se programaron y entregaron 7 premios, 5 en la Modalidad Ciencia y 2 en la Modalidad Tecnología. A través del “Premio Estatal de Ciencia y Tecnología” edición 2018, cumpliendo de esta manera en un 100 por ciento respecto de lo programado.

Este premio fue instituido en el año 2004 por el Gobierno del Estado de México, como una forma de reconocer a los actores que han contribuido al avance de la investigación científica y al desarrollo tecnológico en el Estado de México. Los ganadores son merecedores de un estímulo económico por un monto de 230 mil pesos, diploma y una medalla de oro. Cabe mencionar que, en sus quince ediciones (2004-2018) han sido galardonados un total 77 investigadores y 29 empresas.

Otorgar Apoyos y Estímulos a Profesores e Investigadores Destacados en Ciencia y Tecnología. Se programó la entrega de 277 estímulos dirigidos a profesores, asesores y asistentes a eventos científicos y tecnológicos a nivel estatal, nacional e internacional y se benefició a 281 personas por lo que la meta se cumplió en un 101.4 por ciento.

El principal beneficio del otorgamiento de estos apoyos puede reflejarse en la presentación de los trabajos de distintos profesores e investigadores en eventos como el Beaver Works Summer Institute; American Control Conference; 9a Expociencias Latinoamericana ESI AMLAT; 56° Congreso Internacional Americanista, entre otros, es importante destacar que derivado de la presentación de los trabajos de

investigación en estos eventos, se logró la generación de publicaciones y certificaciones en revistas indexadas, asimismo se obtuvieron galardones en competencias individuales y en equipos, como fue el caso de la presentación del proyecto denominado RACECAR , donde se otorgó medalla al mejor equipo internacional y segundo lugar en competencias internacionales dentro del *Beaver Works Summer Institute*, llevado a cabo en Boston, Massachusetts, con lo cual se posiciona y da a conocer el impacto del quehacer científico realizado en el Estado de México en eventos de talla internacional.

Coordinar y/o participar en ferias, talleres, cursos, foros y simposios de ciencia y tecnología. Para promover y difundir las acciones emprendidas que coadyuven al fortalecimiento de las capacidades y habilidades científicas y tecnológicas de los estudiantes mexiquenses, se programó apoyar 15 eventos en el marco de la Convocatoria del “Programa de apoyo a instituciones para la realización de eventos científicos o tecnológicos”, formalizándose 15 convenios por lo que la meta se reporta en un 100 por ciento de cumplimiento.

Es importante destacar que el principal impacto derivado de la realización de estas acciones es que se lograron realizar distintas publicaciones hemerográficas, así como generar diversos vínculos interinstitucionales que permitieron el perfeccionamiento de proyectos de investigación, así mismo surgimiento de nuevos proyectos, de la misma manera se generaron lazos de desarrollo entre empresas, instituciones educativas y gobierno, lo que permitió el desarrollo pleno del modelo que científicamente se le conoce como modelo de la triple hélice. Finalmente debe de hacerse énfasis que la creación de dichos vínculos ha permitido generar esquemas de innovación constante, lo cual permitirá a la Entidad seguir generando transferencia y divulgación de conocimiento que contribuya a la formación de capital humano especializado.

Apoyar Proyectos de Investigación, Desarrollo Tecnológico e Innovación. Se programó beneficiar 210 proyectos de investigación científica, desarrollo tecnológico e innovación y se otorgó el apoyo a los 116 proyectos que cumplieron con lo establecido en las reglas de operación y la convocatoria del Programa “Jóvenes en la investigación y el desarrollo tecnológico”, por lo que la meta se reporta en un avance del 55.2 por ciento con respecto de la cantidad programada.

Cabe señalar que el incumplimiento de la meta aquí enunciada se debe a las modificaciones realizadas en la Convocatoria 2018, ya que se dirigió a proyectos de investigación enfocados a los sectores estratégicos por lo que algunos de los aspirantes no lograron cumplir con este requisito, además de los mínimos establecidos en Convocatoria y Reglas de Operación del Programa, teniendo un elevado porcentaje de solicitudes rechazadas. Con base en lo anterior y derivado de la reciente reforma de Reglas de Operación del Programa para el año 2019, se llevarán a cabo talleres de metodología de la investigación, con la finalidad de perfeccionar los trabajos presentados, así como, una campaña intensiva de difusión con la finalidad de que incrementen el número de solicitudes y de beneficiarios.

Apoyar la Realización de Estancias de Investigación Científica y Tecnológica. En el marco del “Programa para la realización de estancias de investigación científica y/o tecnológica”, se programó apoyar a 185 personas con la finalidad de impulsar la Incorporación temporal de estudiantes o profesionistas en centros de investigación e instituciones educativas, alcanzando otorgar apoyos a 106 profesionistas o estudiantes para que fortalecieran, consolidaran e intercambiaran conocimientos científicos y tecnológicos a través de la realización de estancias por lo que la meta se reporta en un 57.3 por ciento de lo establecido inicialmente.

La variación del porcentaje de cumplimiento de la meta aquí referida se debe a la inserción de los sectores estratégicos en la Convocatoria 2018, aunado a que algunos de los solicitantes no cumplieron con los requisitos mínimos establecidos en la misma, tales como: promedio general, situación académica, etc. Asimismo, gran parte de las solicitudes se realizaron de forma extemporánea por lo que una proporción considerable de las mismas fue rechazada. Con base en lo anterior y derivado de la reciente reforma de Reglas de Operación del Programa para el año 2019, se pretende llevar a cabo una campaña intensa de difusión del programa en las distintas Instituciones Educativas, así como también, sesiones de capacitación para los enlaces de las mismas a fin de que no tengan errores al momento de capturar sus solicitudes.

Realizar la Feria de Ciencias e Ingenierías del Estado de México. Con el objetivo de promover la investigación científica juvenil mediante el reconocimiento a la creatividad, originalidad y mérito científico, se programó la realización de la Feria de Ciencias e Ingenierías del Estado de México 2018, misma que se llevó a cabo del 24 al 28 de septiembre en la Plaza de los Mártires de Toluca y en la cual se expusieron proyectos de carácter científico y/o tecnológico desarrollados por alumnos inscritos en instituciones educativas asentadas en el Estado de México de los niveles medio superior y superior de los sistemas educativos públicos y privados, cumpliendo de esta manera la meta en un 100 por ciento.

Entre algunos de los logros que se reportan fue la acreditación de ocho proyectos de la FECIEM para participar en la Feria Nacional de Ciencias e Ingenierías (FENACI) organizada por CONACYT, de los cuales 2 proyectos lograron obtener el primer y segundo lugar en el área de Ciencias Exactas logrando así una acreditación para participar en la Feria Internacional de Ciencias e Ingenierías de *Intel ISEF 2019*, la cual se llevará a cabo del 12 al 17 de mayo de 2019 en Phoenix, Arizona (E.U.A).

03 08 01 01 02 NORMATIVIDAD PARA EL DESARROLLO DE LA CIENCIA Y LA TECNOLOGÍA

Elaborar y/o Revisar Instrumentos Jurídicos Necesarios para las Actividades del COMECYT. Derivado de las actividades realizadas por las áreas sustantivas que conforman al COMECYT, relativas a ciencia y tecnología, se programó la elaboración y revisión de 12 documentos jurídicos; durante el ejercicio se cumplió en un 100 por ciento la meta programada toda vez se generaron instrumentos jurídicos tales como contratos, convenios, reglas de operación que en su conjunto representan la base normativa de los programas de apoyo que opera el COMECYT.

Elaborar los Estados Financieros del COMECYT. Se programaron y realizaron 12 reportes de estados financieros, presentando los informes en forma mensual ante la Contaduría General Gubernamental del Estado de México y el Órgano Superior de Fiscalización del Estado de México, dando cumplimiento de acuerdo a la normatividad vigente aplicable, de esta manera la meta programada se cumplió en un 100 por ciento.

Elaborar los avances financieros-presupuestales del COMECYT. Se programaron y realizaron 12 reportes correspondientes a los avances financieros presupuestales, los cuales se remitieron a la Coordinación Administrativa de la Secretaría de Finanzas del Estado de México, con ello se da cumplimiento a lo establecido por la normatividad vigente cumpliendo con la meta programada sin variación.

Desarrollar Sistemas de Información. Con la finalidad de sistematizar las actividades, se programó llevar a cabo 2 sistemas de información, los cuales resultan de utilidad y mejora para la recepción, control y seguimiento de los participantes y beneficiados de los programas a cargo del Consejo, de los cuales se reportó uno en virtud de que al cierre del cuarto trimestre se encontraba en proceso de desarrollo el sistema de información "Becas de educación dual", por lo que la meta registra un avance del 50 por ciento.

Se pretende que el desarrollo del sistema en proceso para almacén, potencialice el área de recursos materiales ya que se pretende sistematizar el proceso logístico que se encarga de la recepción y almacenamiento de productos o materiales dentro de un almacén hasta el momento de su salida con el fin de convertirlo en un proceso fluido y a su vez reducir tareas administrativas, agilizar el proceso logístico, mejorar la calidad de los materiales, reducción de tiempo de proceso y aumentar la satisfacción de las áreas solicitantes.

Elaborar los avances programáticos del COMECYT. Se programaron y realizaron 4 reportes de los avances programáticos trimestrales, mismos que se enviaron a la Coordinación Administrativa de la Secretaría de Finanzas del Estado de México, cumpliendo la meta programada al 100 por ciento.

03 08 02 01 DESARROLLO TECNOLÓGICO APLICADO

03 08 02 01 01 05 DESARROLLO TECNOLÓGICO Y VINCULACIÓN

Concertar y/o vincular proyectos de desarrollo tecnológico y de fortalecimiento a las capacidades empresariales. Se programó apoyar 30 proyectos de desarrollo tecnológico; sin embargo, solo 19 fueron sujetos de apoyo en el marco de los programas toda vez que aprobaron los criterios establecidos en los procesos de evaluación, por lo cual la meta registra un avance de 63.3 por ciento.

Para esta meta, la recepción de propuestas superó las expectativas programadas, sin embargo, cualitativamente -derivado de los procesos de evaluación-, no alcanzaron calificaciones satisfactorias, técnica y financieramente. La principal estrategia para cumplir esta meta es reforzar los cursos en materia de redacción de proyectos tecnológicos y búsqueda de información tecnológica, así como la difusión de los programas de apoyo previo a la apertura de convocatorias.

Proporcionar Asesorías en Materia de Desarrollo Tecnológico. Se programó dar 50 asesorías que impulsan el desarrollo tecnológico y se realizaron 49, por lo que la meta se reporta en un 98 por ciento respecto de lo programado.

Estas asesorías son solicitadas principalmente, por el sector empresarial interesado en acceder a alguno de los programas de apoyo para la realización de proyectos de desarrollo tecnológico e innovación; cuya principal demanda se presenta durante el periodo en el que las convocatorias se encuentran vigentes. La principal estrategia para cumplir esta meta es reforzar la difusión de los programas de apoyo previo a la apertura de convocatorias.

Organizar Cursos Sobre Innovación y Desarrollo Tecnológico Dirigidos al Sector Empresarial y Académico. Se programaron y se impartieron 12 cursos entre cuyas temáticas se encuentran talleres de capacitación para el seguimiento técnico y financiero de los proyectos, cumpliendo de esta manera la meta en un 100 por ciento respecto de lo inicial.

Estos cursos son impartidos durante el año, atendiendo principalmente los requerimientos del sector empresarial y académico que ejecutan proyectos de desarrollo tecnológico e innovación; lo cual impacta en un mejor desempeño y resultados tanto técnicos como financiero de los proyectos apoyados.

03 08 04 01 INNOVACIÓN CIENTÍFICA Y TECNOLÓGICA

03 08 04 01 01 01 ASISTENCIA TÉCNICA A LA INNOVACIÓN

Concertar y/o Vincular Proyectos de Innovación Tecnológica. Se programó la concertación y/o vinculación de 12 proyectos de innovación tecnológica y se apoyaron un total de 14 proyectos, superada en 16.7 por ciento toda vez que se formalizaron más proyectos de lo previsto, dada la creciente demanda del "Programa de apoyo para la validación tecnológica y competitiva de prototipos del Estado de México".

El principal impacto de los proyectos apoyados se refleja en que las Mipymes, a partir de prototipos probados en escala piloto, generan nuevas líneas de negocio de alto valor agregado; lo que se traduce en un incremento de la competitividad del sector empresarial en la entidad.

Proporcionar Asesorías en Materia de Innovación. Se programaron y se llevaron a cabo un total de 330 asesorías dirigidas a estudiantes, empresarios e investigadores con la finalidad de impulsar el registro de signos distintivos e invenciones ante el Instituto Mexicano de la Propiedad Industrial, cumpliendo en un 100 por ciento la cantidad programada.

Esta meta permite fomentar la cultura de salvaguarda de la propiedad industrial y se realizó durante todo el año.

Impartir cursos de Capacitación en Materia de Innovación. Se programó la impartición de 45 cursos, talleres y conferencias sobre la importancia de la protección de la propiedad industrial dirigidos a estudiantes, profesores e investigadores y en virtud del incremento del número de solicitudes por parte de las instituciones, se impartieron 46 cursos, cumpliendo en un 102.2 por ciento de la meta programada.

Estos cursos abarcan los siguientes temas: Sistema de Propiedad Industrial, Búsquedas de Información Tecnológica de patentes e Introducción a la Vigilancia Tecnológica. Y son solicitados principalmente por instituciones públicas de educación superior. Los cursos reportados registraron una asistencia de 725 personas.

Apoyar el Trámite de Registro de Invencciones. Se programó entregar el apoyo a 105 beneficiarios y se apoyaron 111 solicitudes a través del Programa de Fomento a la Protección de la Propiedad Industrial 2018, dirigido a inventores independientes, instituciones de educación superior, centros de investigación y desarrollo; así como micro y pequeñas empresas que presenten una invención con susceptibilidad de ser protegida ante el Instituto Mexicano de la Propiedad Industrial, alcanzando de esta manera un avance de 105.7 por ciento.

Esta meta permite fomentar la protección de la propiedad industrial de invenciones (patentes, modelos de utilidad, diseños industriales y esquemas de trazado de circuitos integrados), en virtud de que las solicitudes apoyadas reciben el reembolso del 100 por ciento del monto de la tarifa por los trámites realizados ante el Instituto Mexicano de la Propiedad Industrial.

03 08 04 01 01 02 FINANCIAMIENTO, DIVULGACIÓN Y DIFUSIÓN DE LA CIENCIA Y LA TECNOLOGÍA

Coordinar y/o Participar en Acciones de Divulgación y Difusión de Ciencia y Tecnología. Se programó la realización de 161 eventos para impulsar la divulgación y difusión de la ciencia y la tecnología y se apoyó a la coordinación y/o participación de 156 eventos en la materia, por lo que la meta se reporta con un avance de 96.9 por ciento.

Esta meta considera el desarrollo de Talleres de ciencia para niños, conferencias, el Taller de Periodismo Científico, el Diplomado Superior en Apropiación Social de la Ciencia y el año paso por primera vez, la XXV Semana Nacional de Ciencia y Tecnología.

La estrategia para cumplir con el 100 por ciento de la meta es recalendarizar el programa de conferencias considerando todos los días inhábiles o las actividades que desarrollan las instituciones educativas en ciertos periodos.

Asimismo, se implementarán nuevas actividades para fortalecer la meta y las acciones de divulgación científica para ciertos sectores de la población.

Apoyar la Realización del Evento “Espacio Mexiquense de Ciencia y Tecnología”. Se programó y realizó un evento bajo el lema “Expande tu universo” el cual tuvo como sede: Plaza de los Mártires, Toluca; se llevaron a cabo talleres, conferencias y actividades lúdicas para la divulgación de la ciencia y la tecnología. Se contó con la colaboración de los sectores públicos y privado cumpliendo la meta al 100 por ciento.

Evento de divulgación científica que tiene el objetivo de promover una cultura científica y tecnológica entre la población, principalmente en niños. La edición 2018 se realizó del 23 de septiembre 2018 al 01 de octubre 2018 en la Plaza de los Mártires en Toluca, con una asistencia de 40 mil 966 visitantes. La temática fue “Expande tu Universo”.

Beneficios e Impactos:

- Para la logística del evento, se generaron empleos temporales de profesionistas de diversas áreas del conocimiento.

- Los asistentes tuvieron un acercamiento directo con investigadores y especialistas en el tema del evento.
- Se llevaron a cabo diversos convenios de colaboración entre instituciones que persiguen objetivos similares.
- Se logró un trabajo conjunto con autoridades municipales y estatales.
- Con el desarrollo del evento se fortalece el aprendizaje colectivo.
- La población tuvo un acercamiento con nuevas tecnologías en el estudio del Universo.

Concertar Proyectos de Colaboración en Financiamiento. Se programaron y concertaron 3 proyectos que impulsen la investigación científica y el desarrollo tecnológico, cumpliendo de esta manera al 100 por ciento la meta establecida inicialmente.

Asesorar para la Obtención de Financiamiento. Se programaron y realizaron 65 asesorías para la gestión de recursos en materia de ciencia y tecnología, con la finalidad de obtener recursos en las diferentes convocatorias estatales y federales, cumpliendo de esta manera al 100 por ciento la meta establecida.

Como resultado de dar asesorías para financiamiento, las personas físicas, universidades, centros de investigación, laboratorios e instituciones públicas y privadas, tendrán los conocimientos necesarios para la obtención de financiamiento para el desarrollo de proyectos de Innovación Científica y Desarrollo Tecnológico, mediante el Fondo de Investigación Científica y Desarrollo Tecnológico y Fondo Mixto CONACYT-Gobierno del Estado de México.

Actualizar la Base de Datos del Catálogo de Organismos que Otorgan Financiamiento. Se llevó a cabo la actualización programada de la base de datos de las instituciones que otorgan financiamiento a proyectos científicos y tecnológicos, la cual a su vez proporciona información útil a los usuarios de las asesorías de financiamiento, cumpliendo el 100 por ciento con la meta establecida.

La actualización de la base de datos del catálogo de organismos que otorgan financiamiento es utilizada por el público en general, investigadores, universidades, centros de investigación, laboratorios e instituciones públicas y privadas para encontrar alternativas de financiamiento que más se adecuen a las necesidades de su proyecto.

Diseñar y Elaborar Material Gráfico de Apoyo a la Ciencia y la Tecnología. Se programó y se realizó el diseño y elaboración de 30 documentos que se derivan de las actividades propias del Consejo, cumpliendo al 100 por ciento con la meta establecida.

Esta meta incluye el diseño anual de convocatorias, banners, imágenes de eventos como el Espacio Mexiquense de Ciencia y Tecnología y la Feria de Ciencias e Ingenierías del Estado de México, cuadernillos, carteles, brochures y demás material gráfico que soliciten todas las áreas que integran el Comecyt.

Con ello se da cumplimiento a las disposiciones de imagen institucional que son emitidas por la Secretaría de Finanzas del Gobierno del Estado de México.

Asimismo, con los diseños antes mencionados, el usuario visualiza los programas, acciones o resultados del Comecyt de una manera más amigable.

Concertar Acuerdos para el Fortalecimiento de la Ciencia y la Tecnología. Se programaron y se formalizaron 4 acuerdos que promueven y apoyan el avance científico y tecnológico a través de una vinculación estrecha entre los sectores productivos y sociales y los centros de investigación científica y desarrollo tecnológico, por lo que la meta se reporta en un 100 por ciento de avance.

La concertación de los acuerdos para el fortalecimiento de la Ciencia y Tecnología sirve como enlace para promover en el Estado de México, investigación científica y desarrollo tecnológico en temas prioritarios para el Estado de México.

Otorgar Apoyos Destinados al Fondo para la Investigación y Desarrollo Tecnológico del Estado de México. Se programaron 3 transferencias de recursos al Fondo para la Investigación Científica y el Desarrollo Tecnológico del Estado de México, sin embargo no se llevaron a cabo y como medida correctiva se gestionará el recurso a tiempo para poder cumplir con la meta en 2019 y con esto se logra el objetivo de dar recurso económico para desarrollar proyectos de Investigación Científica y Desarrollo Tecnológico.

Otorgar Apoyos Destinados al Fondo Mixto CONACYT – Gobierno del Estado de México. Se programaron y otorgaron 4 aportaciones, durante el ejercicio fiscal 2018 al Fondo Mixto, CONACYT – Gobierno del Estado de México, cumpliendo la meta en un 100 por ciento respecto de lo programado inicialmente.

Por parte del Gobierno del Estado de México, se otorgaron cuatro aportaciones al Fondo Mixto, CONACYT – Gobierno del Estado de México, por un monto de 50 millones de pesos, con la finalidad de financiar la realización de proyectos de investigación científica, desarrollo tecnológico, de formación de investigadores, de infraestructura científica, tecnológica, de difusión y divulgación de la ciencia y la tecnología, que contribuyan en el marco de sus prioridades a la solución de los problemas, necesidades y al aprovechamiento de oportunidades del Estado de México.

Diseñar y Elaborar Revista de Divulgación. Se programó y realizó el diseño de 4 ediciones de “De veras, revista de ciencia para niños” con la finalidad de divulgar la ciencia y la tecnología entre el público infantil Mexiquense, cumpliendo la meta al 100 por ciento.

“Deveras revista de ciencia para niños” es una publicación trimestral, que está dirigida primordialmente a niños de 8 a 12 años de edad. Cada revista tiene un eje temático y la finalidad es despertar la curiosidad de los niños por la ciencia, la tecnología y la innovación presente en su vida cotidiana. Asimismo, la publicación busca despertar vocaciones científicas.

El impacto de la revista se mide en las solicitudes de instituciones educativas, asociaciones, o personas que solicitan diversos ejemplares durante el año. Este material es de distribución gratuita por lo que se busca que a través de diferentes programas y eventos, les llegue a más niños del Estado de México. **(Anexo 5)**

Diseñar y Elaborar los Boletines Informativos. Se programó y realizó el diseño de 4 números de “Boletín Órbita”, mediante el cual se difunden las acciones, logros, convocatorias y programas del COMECyT en materia de ciencia y tecnología en el Estado de México, cumpliendo la meta al 100 por ciento.

El Boletín Órbita es un medio electrónico trimestral que da cuenta de las acciones, programas o resultados del Comecyt arrojados en cada trimestre.

A través de este Boletín que se comparte en la página web del COMECYT, se transparentan las acciones del Consejo y el usuario interesado en ciertos temas, le da seguimiento a los resultados que se obtienen. **(Anexo 6)**

Difundir y Divulgar la Ciencia y la Tecnología. Se programaron y realizaron 70 publicaciones entre las que destacan: impactos en medios de comunicación, cápsulas de radio, así como el programa de radio “Ciencia para disfrutar”, a fin de propiciar el interés de la sociedad mexiquense por los temas científicos y tecnológicos, cumpliendo la meta en un 100 por ciento.

Esta meta contempla la transmisión de cápsulas de televisión con entrevistas de los actores que participan en el proyecto del Sistema Mexiquense de Innovación. Además, se reportan los impactos monitoreados en diferentes medios de comunicación que abordan temas relacionados al COMECYT.

COMECYT

Con estas acciones, el COMECYT fortalece la difusión de sus actividades para el conocimiento de la población mexiquense, logrando además que esta reconozca al organismo y sus funciones que benefician a diversos sectores de la sociedad.

Durante el ejercicio 2018, se otorgaron 204 millones 516.1 miles de pesos, para la operación de 69 centros que conforman el proyecto denominado "Red de Innovación y Aprendizaje" (RIA), los cuales fueron ejercidos con la finalidad de brindar servicios a la comunidad enfocados en la capacitación de habilidades digitales, enseñanza en inglés, desarrollo personal, apoyo académico, emprendimiento, etc.

El recurso fue destinado entre otros, para obtener licencias de software educativos para la impartición de cursos, administración de los centros, su mantenimiento, seguridad, servicios, soporte técnico, reemplazo de equipo tecnológico, supervisiones, coordinación y administración de los servicios, personal, material didáctico, campañas de difusión y promoción de los centros.

| Consejo Mexiquense de Ciencia y Tecnología | | | | | | | | | | | | | |
|--|-----|----|----|----|----|---|------------------|------------|------------------|----------|------------------|----------|------|
| Avance Operativo - Programático y Presupuestal | | | | | | | | | | | | | |
| Enero - Diciembre de 2018 | | | | | | | | | | | | | |
| | | | | | | M E T A S | | | PRESUPUESTO 2018 | | | | |
| | | | | | | | | | (Miles de Pesos) | | | | |
| FIN | FUN | SF | PP | SP | Pr | DESCRIPCIÓN | UNIDAD DE MEDIDA | PROGR-MADO | ALCAN-ZADO | AVANCE % | AUTORIZADO ANUAL | EJERCIDO | % |
| GOBIERNO DE RESULTADOS | | | | | | | | | | | | | |
| GOBIERNO | | | | | | | | | | | | | |
| COORDINACIÓN DE LAS POLÍTICAS DE GOBIERNO | | | | | | | | | | | | | |
| 01 | 03 | 04 | 01 | | | DESARROLLO DE LA FUNCIÓN PÚBLICA Y ÉTICA EN EL SERVICIO PÚBLICO | | | | | 1,117.9 | 949.9 | 85.0 |
| 01 | 03 | 04 | 01 | 01 | 01 | FISCALIZACIÓN, CONTROL Y EVALUACIÓN INTERNA DE LA GESTIÓN PÚBLICA | | | | | 1,117.9 | 949.9 | 85.0 |
| | | | | | | Realizar Auditorías, con el Propósito de Verificar el Cumplimiento del Marco Normativo que Regula el Funcionamiento de las Dependencias y Organismos Auxiliares del Ejecutivo Estatal y los Ayuntamientos | Auditoría | 6 | 6 | 100 | | | |
| | | | | | | Realizar Evaluaciones para Determinar el Grado de Eficacia y Eficiencia en los Procesos, así como en el Desempeño Institucional de las Dependencias y Organismos Auxiliares del Ejecutivo Estatal | Evaluación | 1 | 1 | 100 | | | |
| | | | | | | Realizar Inspecciones a Rubros Especificos en las Dependencias, Organismos Auxiliares del Ejecutivo Estatal y en su caso Ayuntamientos, con el Propósito de Constatar el Cumplimiento del Marco Normativo que lo Regula | Inspección | 48 | 54 | 112.5 | | | |
| | | | | | | Participar en Testificaciones con el Propósito de Asegurarse que los Actos Administrativos se Realicen Conforme a la Normatividad Vigente | Testificación | 100 | 105 | 105 | | | |
| | | | | | | Participación del Órgano Interno de Control en Reuniones que por Mandato Legal o Disposición Administrativa así lo Requiera | Reunión | 50 | 53 | 106 | | | |
| | | | | | | Realizar el Modelo de Control Interno | Documento | 1 | 1 | 100 | | | |

CUENTA PÚBLICA DEL GOBIERNO, ORGANISMOS AUXILIARES Y AUTÓNOMOS DEL ESTADO DE MÉXICO 2018

| FIN | FUN | SF | PP | SP | Pr | DESCRIPCIÓN | M E T A S | | | P R E S U P U E S T O 2 0 1 8 (Miles de Pesos) | | |
|-----|-----|----|----|----|----|---|------------------|--------------|-------------|---|------------------|-------------|
| | | | | | | | UNIDAD DE MEDIDA | PROGRA- MADO | ALCAN- ZADO | AVANCE % | AUTORIZADO ANUAL | EJERCIDO |
| | | | | | | ESTADO PROGRESISTA | | | | | | |
| | | | | | | DESARROLLO ECONÓMICO | | | | | | |
| | | | | | | CIENCIA, TECNOLOGÍA E INNOVACIÓN | | | | | | |
| 03 | 08 | 01 | 01 | | | INVESTIGACIÓN CIENTÍFICA | | | | 104,857.0 | 95,599.5 | 91.2 |
| 03 | 08 | 01 | 01 | 01 | 01 | FOMENTO A LA INVESTIGACIÓN CIENTÍFICA Y FORMACIÓN DE RECURSOS HUMANOS | | | | 87,946.6 | 83,387.4 | 94.8 |
| | | | | | | Otorgar Becas para la Formación de Capital Humano en Ciencia y Tecnología | Beca | 2436 | 2199 | 90.3 | | |
| | | | | | | Otorgar Reconocimientos Premios o Apoyos a Estudiantes Destacados en Ciencia y Tecnología | Persona | 542 | 486 | 89.7 | | |
| | | | | | | Otorgar Reconocimientos a Investigadores Destacados | Persona | 7 | 7 | 100 | | |
| | | | | | | Otorgar Apoyos y Estímulos a Profesores e Investigadores Destacados en Ciencia y Tecnología | Persona | 277 | 281 | 101.4 | | |
| | | | | | | Coordinar y/o Participar en Ferias, Talleres, Cursos, Foros y Simposios de Ciencia y Tecnología | Evento | 15 | 15 | 100 | | |
| | | | | | | Apoyar Proyectos de Investigación, Desarrollo Tecnológico e Innovación | Proyecto | 210 | 116 | 55.2 | | |
| | | | | | | Apoyar la Realización de Estancias de Investigación Científica y Tecnológica | Persona | 185 | 106 | 57.3 | | |
| | | | | | | Realizar la Feria de Ciencias e Ingenierías del Estado de México | Evento | 1 | 1 | 100 | | |
| 03 | 08 | 01 | 01 | 01 | 02 | NORMATIVIDAD PARA EL DESARROLLO DE LA CIENCIA Y LA TECNOLOGÍA | | | | 16,910.4 | 12,212.1 | 72.2 |
| | | | | | | Elaborar y/o Revisar los Instrumentos Jurídicos Necesarios para las Actividades del COMECYT | Documento | 12 | 12 | 100 | | |
| | | | | | | Elaborar los Estados Financieros del COMECYT | Reporte | 12 | 12 | 100 | | |
| | | | | | | Elaborar los Avances Financieros-Presupuestales del COMECYT | Reporte | 12 | 12 | 100 | | |
| | | | | | | Desarrollar Sistemas de Información | Sistema | 2 | 1 | 50 | | |
| | | | | | | Elaborar los Avances Programáticos del COMECYT | Reporte | 4 | 4 | 100 | | |
| 03 | 08 | 02 | 01 | | | DESARROLLO TECNOLÓGICO APLICADO | | | | 35,295.5 | 28,828.5 | 81.7 |
| 03 | 08 | 02 | 01 | 01 | 05 | DESARROLLO TECNOLÓGICO Y VINCULACIÓN | | | | 35,295.5 | 28,828.5 | 81.7 |
| | | | | | | Concertar y/o Vincular Proyectos de Desarrollo Tecnológico y de Fortalecimiento a las Capacidades Empresariales | Proyecto | 30 | 19 | 63.3 | | |
| | | | | | | Proporcionar Asesorías en Materia de Desarrollo Tecnológico | Asesoría | 50 | 49 | 98 | | |
| | | | | | | Organizar Cursos Sobre Innovación y Desarrollo Tecnológico Dirigidos al Sector Empresarial y Académico | Curso | 12 | 12 | 100 | | |
| 03 | 08 | 04 | 01 | | | INNOVACIÓN CIENTÍFICA Y TECNOLÓGICA | | | | 343,673.0 | 313,176.7 | 91.1 |
| 03 | 08 | 04 | 01 | 01 | 01 | ASISTENCIA TÉCNICA A LA INNOVACIÓN | | | | 37,264.1 | 16,786.6 | 45.0 |
| | | | | | | Concertar y/o Vincular Proyectos de Innovación Tecnológica | Proyecto | 12 | 14 | 116.7 | | |
| | | | | | | Proporcionar Asesorías en Materia de Innovación | Asesoría | 330 | 330 | 100 | | |
| | | | | | | Impartir Cursos de Capacitación en Materia de Innovación | Curso | 45 | 46 | 102.2 | | |
| | | | | | | Apoyar el Trámite del Registro de Inventiones | Beneficiario | 105 | 111 | 105.7 | | |
| 03 | 08 | 04 | 01 | 01 | 02 | FINANCIAMIENTO, DIVULGACIÓN Y DIFUSIÓN DE LA CIENCIA Y LA TECNOLOGÍA | | | | 306,408.9 | 296,390.1 | 96.7 |
| | | | | | | Coordinar y/o Participar en Acciones de Divulgación y Difusión de la Ciencia y Tecnología | Evento | 161 | 156 | 96.9 | | |

COMECYT

| FIN | FUN | SF | PP | SP | Pr | DESCRIPCIÓN | M E T A S | | | PRESUPUESTO 2018 (Miles de Pesos) | | | |
|------------------|-----|----|----|----|----|--|------------------|------------|------------|--------------------------------------|------------------|------------------|-------|
| | | | | | | | UNIDAD DE MEDIDA | PROGR-MADO | ALCAN-ZADO | AVANCE % | AUTORIZADO ANUAL | EJERCIDO | % |
| | | | | | | Apoyar la Realización del Evento "Espacio Mexiquense de Ciencia y Tecnología" | Evento | 1 | 1 | 100 | | | |
| | | | | | | Concertar Proyectos de Colaboración en Financiamiento | Proyecto | 3 | 3 | 100 | | | |
| | | | | | | Asesorar para la Obtención de Financiamiento | Asesoría | 65 | 65 | 100 | | | |
| | | | | | | Actualizar la Base de Datos del Catálogo de Organismos que Otorgan Financiamiento | Base de Datos | 1 | 1 | 100 | | | |
| | | | | | | Diseñar y Elaborar Material Gráfico de Apoyo a la Ciencia y la Tecnología | Documento | 30 | 30 | 100 | | | |
| | | | | | | Concertar Acuerdos para el Fortalecimiento de la Ciencia y la Tecnología | Acuerdo | 4 | 4 | 100 | | | |
| | | | | | | Otorgar Apoyos Destinados al Fondo para la Investigación y Desarrollo Tecnológico del Estado de México | Transferencia | 3 | 0 | 0.0 | | | |
| | | | | | | Otorgar Apoyos Destinados al Fondo Mixto CONACYT-Gobierno del Estado de México | Transferencia | 4 | 4 | 100 | | | |
| | | | | | | Diseñar y Elaborar las Revistas de Divulgación | Revista | 4 | 4 | 100 | | | |
| | | | | | | Diseñar y Elaborar los Boletines Informativos | Boletín | 4 | 4 | 100 | | | |
| | | | | | | Difundir y Divulgar la Ciencia y la Tecnología | Publicación | 70 | 70 | 100 | | | |
| | | | | | | FINANCIAMIENTO PARA EL DESARROLLO | | | | | | | |
| | | | | | | OTRAS NO CLASIFICADAS EN FUNCIONES ANTERIORES | | | | | | | |
| 04 | 04 | 01 | 01 | | | PREVISIONES PARA EL PAGO DE ADEUDOS DE EJERCICIOS FISCALES ANTERIORES | | | | | 250.2 | 250.2 | 100.0 |
| 04 | 04 | 01 | 01 | 01 | 01 | PASIVOS DERIVADOS DE EROGACIONES DEVENGADAS Y PENDIENTES DE EJERCICIOS ANTERIORES | | | | | | | |
| | | | | | | Registro de Pagos de Adeudos de Ejercicios Fiscales Anteriores. | Documento | 12 | 12 | 100 | 250.2 | 250.2 | 100.0 |
| T O T A L | | | | | | | | | | | <u>485,193.6</u> | <u>438,804.8</u> | 90.4 |
| | | | | | | | | | | | ===== | ===== | |

ANEXOS ESTABLECIDOS EN DIFERENTES ORDENAMIENTOS

COMECYT

**Relación de Bienes Inmuebles que Componen el Patrimonio
Cuenta Pública al 31 de Diciembre de 2018
(Miles de Pesos)**

Ente Público: Consejo Mexiquense de Ciencia y Tecnología

| Código | Descripción de Bienes Inmuebles | * Valor en Libros |
|--------|---------------------------------|-------------------|
| | No Aplica | |
| | TOTAL | .0 |

**Relación de Bienes Muebles que Componen el Patrimonio
Cuenta Pública al 31 de Diciembre de 2018
(Miles de Pesos)**

Ente Público: Consejo Mexiquense de Ciencia y Tecnología

| Código | Descripción de Bienes Muebles | Valor en Libros |
|--------|--|-----------------|
| | Mobiliario y Equipo de Administración | 6,589.6 |
| | Equipo de Transporte | 7,755.3 |
| | Maquinaria, Otros Equipos y Herramientas | 53.0 |
| | T O T A L | 14,397.9 |

Consejo Mexiquense de Ciencia y Tecnología
Cuenta Pública al 31 de Diciembre de 2018
Relación de Cuentas Bancarias Productivas Específicas

| Fondo, Programa o Convenio | Datos de la Cuenta Bancaria | |
|---|-----------------------------|-------------------|
| | Institución Bancaria | Número de Cuentas |
| Cheques | BBVA Bancomer | 248 |
| Fondos de Inversión | BBVA Bancomer | 702 |
| Gasto de Inversión Sectorial | BBVA Bancomer | 042 |
| Subprograma Proyecto Idea | BBVA Bancomer | 699 |
| Subprograma Avance | BBVA Bancomer | 984 |
| Multas Electorales | Banca Mifel | 211 |
| Concentradora | Banca Mifel | 110 |
| Gasto Operativo Capítulo 1000 | Banca Mifel | 768 |
| FECYT 2018 | Banca Mifel | 741 |
| Gasto Operativo Capítulo 4000 | Banca Mifel | 230 |
| Programa de Acciones para el Desarrollo | Banca Mifel | 012 |
| Gasto Operativo Concentradora | Banca Mifel | 320 |

**FORMATOS PARA EL CUMPLIMIENTO
DE LA LEY DE DISCIPLINA FINANCIERA
DE LAS ENTIDADES FEDERATIVAS
Y LOS MUNICIPIOS**

COMECYT

| Consejo Mexiquense de Ciencia Y Tecnología Estado de Situación Financiera Detallado - LDF Al 31 de Diciembre de 2018 y 2017 (Cifras en Miles de Pesos) | | | | | |
|---|-----------------|-----------------|--|-----------------|-----------------|
| Concepto | 2018 | 2017 | Concepto | 2018 | 2017 |
| ACTIVO | | | PASIVO | | |
| Activo Circulante | | | Pasivo Circulante | | |
| a. Efectivo y Equivalentes (a=a1+a2+a3+a4+a5+a6+a7) | 69,732.7 | 11,349.6 | a. Cuentas por Pagar a Corto Plazo (a=a1+a2+a3+a4+a5+a6+a7+a8+a9) | 3,846.2 | 19,980.1 |
| a1) Efectivo | | | a1) Servicios Personales por Pagar a Corto Plazo | | |
| a2) Bancos/Tesorería | 69,732.7 | 11,349.6 | a2) Proveedores por Pagar a Corto Plazo | | |
| a3) Bancos/Dependencias y Otros | | | a3) Contratistas por Obras Públicas por Pagar a Corto Plazo | | |
| a4) Inversiones Temporales (Hasta 3 Meses) | | | a4) Participaciones y Aportaciones por Pagar a Corto Plazo | | |
| a5) Fondos con Afectación Específica | | | a5) Transferencias Otorgadas por Pagar a Corto Plazo | | |
| a6) Depósitos de Fondos de Terceros en Garantía y/o Administración | | | a6) Intereses, Comisiones y Otros Gastos de la Deuda Pública por Pagar a Corto Plazo | 165.8 | 208.2 |
| a7) Otros Efectivos y Equivalentes | | | a7) Retenciones y Contribuciones por Pagar a Corto Plazo | | |
| b. Derechos a Recibir Efectivo o Equivalentes (b=b1+b2+b3+b4+b5+b6+b7) | 6,748.1 | 12,342.2 | a8) Devoluciones de la Ley de Ingresos por Pagar a Corto Plazo | | |
| b1) Inversiones Financieras de Corto Plazo | 6,744.8 | 6,368.4 | a9) Otras Cuentas por Pagar a Corto Plazo | 3,680.4 | 19,771.9 |
| b2) Cuentas por Cobrar a Corto Plazo | 1.3 | 5,899.1 | b. Documentos por Pagar a Corto Plazo (b=b1+b2+b3) | | |
| b3) Deudores Diversos por Cobrar a Corto Plazo | 2.0 | 74.7 | b1) Documentos Comerciales por Pagar a Corto Plazo | | |
| b4) Ingresos por Recuperar a Corto Plazo | | | b2) Documentos con Contratistas por Obras Públicas por Pagar a Corto Plazo | | |
| b5) Deudores por Anticipos de la Tesorería a Corto Plazo | | | b3) Otros Documentos por Pagar a Corto Plazo | | |
| b6) Préstamos Otorgados a Corto Plazo | | | c. Porción a Corto Plazo de la Deuda Pública a Largo Plazo (c=c1+c2) | | |
| b7) Otros Derechos a Recibir Efectivo o Equivalentes a Corto Plazo | | | c1) Porción a Corto Plazo de la Deuda Pública | | |
| c. Derechos a Recibir Bienes o Servicios (c=c1+c2+c3+c4+c5) | | | c2) Porción a Corto Plazo de Arrendamiento Financiero | | |
| c1) Anticipo a Proveedores por Adquisición de Bienes y Prestación de Servicios a Corto Plazo | | | d. Títulos y Valores a Corto Plazo | | |
| c2) Anticipo a Proveedores por Adquisición de Bienes Inmuebles y Muebles a Corto Plazo | | | e. Pasivos Diferidos a Corto Plazo (e=e1+e2+e3) | | |
| c3) Anticipo a Proveedores por Adquisición de Bienes Intangibles a Corto Plazo | | | e1) Ingresos Cobrados por Adelantado a Corto Plazo | | |
| c4) Anticipo a Contratistas por Obras Públicas a Corto Plazo | | | e2) Intereses Cobrados por Adelantado a Corto Plazo | | |
| c5) Otros Derechos a Recibir Bienes o Servicios a Corto Plazo | | | e3) Otros Pasivos Diferidos a Corto Plazo | | |
| d. Inventarios (d=d1+d2+d3+d4+d5) | | | f. Fondos y Bienes de Terceros en Garantía y/o Administración a Corto Plazo (f=f1+f2+f3+f4+f5+f6) | | |
| d1) Inventario de Mercancías para Venta | | | f1) Fondos en Garantía a Corto Plazo | | |
| d2) Inventario de Mercancías Terminadas | | | f2) Fondos en Administración a Corto Plazo | | |
| d3) Inventario de Mercancías en Proceso de Elaboración | | | f3) Fondos Contingentes a Corto Plazo | | |
| d4) Inventario de Materias Primas, Materiales y Suministros para Producción | | | f4) Fondos de Fideicomisos, Mandatos y Contratos Análogos a Corto Plazo | | |
| d5) Bienes en Tránsito | | | f5) Otros Fondos de Terceros en Garantía y/o Administración a Corto Plazo | | |
| e. Almacenes | | | f6) Valores y Bienes en Garantía a Corto Plazo | | |
| f. Estimación por Pérdida o Deterioro de Activos Circulantes (f=f1+f2) | | | g. Provisiones a Corto Plazo (g=g1+g2+g3) | | |
| f1) Estimaciones para Cuentas Incobrables por Derechos a Recibir Efectivo o Equivalentes | | | g1) Provisión para Demandas y Juicios a Corto Plazo | | |
| f2) Estimación por Deterioro de Inventarios | | | g2) Provisión para Contingencias a Corto Plazo | | |
| g. Otros Activos Circulantes (g=g1+g2+g3+g4) | | | g3) Otras Provisiones a Corto Plazo | | |
| g1) Valores en Garantía | | | h. Otros Pasivos a Corto Plazo (h=h1+h2+h3) | | |
| g2) Bienes en Garantía (Excluye Depósitos de Fondos) | | | h1) Ingresos por Clasificar | | |
| g3) Bienes Derivados de Embargos, Decomisos, Aseguamientos y Dación en Pago | | | h2) Recaudación por Participar | | |
| g4) Adquisición con Fondos de Terceros | | | h3) Otros Pasivos Circulantes | | |
| IA. Total de Activos Circulantes (IA = a + b + c + d + e + f + g) | 76,480.8 | 23,691.8 | IIA. Total de Pasivos Circulantes (IIA = a + b + c + d + e + f + g + h) | 3,846.2 | 19,980.1 |
| Activo No Circulante | | | Pasivo No Circulante | | |
| a. Inversiones Financieras a Largo Plazo | | | a. Cuentas por Pagar a Largo Plazo | | |
| b. Derechos a Recibir Efectivo o Equivalentes a Largo Plazo | | | b. Documentos por Pagar a Largo Plazo | | |
| c. Bienes Inmuebles, Infraestructura y Construcciones en Proceso | 14,397.9 | 14,397.9 | c. Deuda Pública a Largo Plazo | | |
| d. Bienes Muebles | | | d. Pasivos Diferidos a Largo Plazo | | |
| e. Activos Intangibles | | | e. Fondos y Bienes de Terceros en Garantía y/o en Administración a Largo Plazo | | |
| f. Depreciación, Deterioro y Amortización Acumulada de Bienes | -8,797.0 | -7,062.6 | f. Provisiones a Largo Plazo | | |
| g. Activos Diferidos | 22.2 | 22.2 | IIB. Total de Pasivos No Circulantes (IIB = a + b + c + d + e + f) | | |
| h. Estimación por Pérdida o Deterioro de Activos no Circulantes | | | II. Total del Pasivo (II = IIA + IIB) | 3,846.2 | 19,980.1 |
| i. Otros Activos no Circulantes | | | HACIENDA PÚBLICA/PATRIMONIO | | |
| IB. Total de Activos No Circulantes (IB = a + b + c + d + e + f + g + h + i) | 5,623.1 | 7,357.5 | IIIA. Hacienda Pública/Patrimonio Contribuido (IIIA = a + b + c) | | |
| I. Total del Activo (I = IA + IB) | 82,103.9 | 31,049.3 | a. Aportaciones | | |
| | | | b. Donaciones de Capital | | |
| | | | c. Actualización de la Hacienda Pública/Patrimonio | | |
| | | | IIIB. Hacienda Pública/Patrimonio Generado (IIIB = a + b + c + d + e) | 78,257.7 | 11,069.2 |
| | | | a. Resultados del Ejercicio (Ahorro/ Desahorro) | 49,047.8 | -8,507.0 |
| | | | b. Resultados de Ejercicios Anteriores | 28,690.5 | 19,056.9 |
| | | | c. Revalúos | 519.4 | 519.3 |
| | | | d. Reservas | | |
| | | | e. Rectificaciones de Resultados de Ejercicios Anteriores | | |
| | | | IIIC. Exceso o Insuficiencia en la Actualización de la Hacienda Pública/Patrimonio (IIIC=a+b) | | |
| | | | a. Resultado por Posición Monetaria | | |
| | | | b. Resultado por Tenencia de Activos no Monetarios | | |
| | | | III. Total Hacienda Pública/Patrimonio (III = IIIA + IIIB + IIIC) | 78,257.7 | 11,069.2 |
| | | | IV. Total del Pasivo y Hacienda Pública/Patrimonio (IV = II + III) | 82,103.9 | 31,049.3 |

CUENTA PÚBLICA DEL GOBIERNO, ORGANISMOS AUXILIARES Y AUTÓNOMOS DEL ESTADO DE MÉXICO 2018

| Consejo Mexiquense de Ciencia y Tecnología Informe Analítico de la Deuda Pública y Otros Pasivos - LDF Al 31 de Diciembre de 2017 y 2018 | | | | | | | |
|--|--------------------------------------|-------------------------------|--------------------------------|--|--|-----------------------------------|--|
| Denominación de la Deuda Pública y Otros Pasivos (c) | Saldo al 31 de diciembre de 2017 (d) | Disposiciones del Periodo (e) | Amortizaciones del Periodo (f) | Revaluaciones, Reclasificaciones y Otros Ajustes (g) | Saldo Final del Periodo (h) h=d+e-f+g | Pago de Intereses del Periodo (i) | Pago de Comisiones y demás Costos Asociados Durante el Periodo (j) |
| 1. Deuda Pública (1=A+B) | 0.0 | 0.0 | 0.0 | 0.0 | 0.0 | | |
| A. Corto Plazo (A=a1+a2+a3) | 0.0 | 0.0 | 0.0 | 0.0 | 0.0 | | |
| a1) Instituciones de Crédito | | | | | | | |
| a2) Títulos y Valores | | | | | | | |
| a3) Arrendamientos Financieros | | | | | | | |
| B. Largo Plazo (B=b1+b2+b3) | 0.0 | 0.0 | 0.0 | 0.0 | 0.0 | | |
| b1) Instituciones de Crédito | | | | | | | |
| b2) Títulos y Valores | | | | | | | |
| b3) Arrendamientos Financieros | | | | | | | |
| 2. Otros Pasivos | 19,980.1 | | | | 3,846.2 | | |
| 3. Total de la Deuda Pública y Otros Pasivos (3=1+2) | 19,980.1 | 0.0 | 0.0 | 0.0 | 3,846.2 | | |
| 4. Deuda Contingente 1 (informativo) | 0.0 | 0.0 | 0.0 | 0.0 | 0.0 | | |
| A. Deuda Contingente 1 | | | | | | | |
| B. Deuda Contingente 2 | | | | | | | |
| C. Deuda Contingente XX | | | | | | | |
| 5. Valor de Instrumentos Bono Cupón Cero 2 (Informativo) | 0.0 | 0.0 | 0.0 | 0.0 | 0.0 | | |
| A. Instrumento Bono Cupón Cero 1 | | | | | | | |
| B. Instrumento Bono Cupón Cero 2 | | | | | | | |
| C. Instrumento Bono Cupón Cero XX | | | | | | | |

1 Se refiere a cualquier Financiamiento sin fuente o garantía de pago definida, que sea asumida de manera solidaria o subsidiaria por las Entidades Federativas con sus Municipios, organismos descentralizados y empresas de participación estatal mayoritaria y fideicomisos, locales o municipales, y por los Municipios con sus respectivos organismos descentralizados y empresas de participación municipal mayoritaria.

2 Se refiere al valor del Bono Cupón Cero que respalda el pago de los créditos asociados al mismo (Activo).

| Obligaciones a Corto Plazo (k) | Monto Contratado (l) | Plazo Pactado (m) | Tasa de Interés (n) | Comisiones y Costos Relacionados (o) | Tasa Efectiva (p) |
|--|----------------------|-------------------|---------------------|--------------------------------------|-------------------|
| 6. Obligaciones a Corto Plazo (informativo) | | | | | |
| A. Crédito 1 | | | | | |
| B. Crédito 2 | | | | | |
| C. Crédito XX | | | | | |

COMECYT

| Consejo Mexiquense de Ciencia y Tecnología | | | | | | | | | | |
|--|------------------------|---|--------------------------|-----------------------------------|-------------------|--|---|--|--|---|
| Informe Analítico de Obligaciones Diferentes de Financiamientos | | | | | | | | | | |
| Al 31 de Diciembre de 2018 | | | | | | | | | | |
| (Miles de Pesos) | | | | | | | | | | |
| Denominación de las Obligaciones Diferentes de Financiamiento (c) | Fecha del Contrato (d) | Fecha de Inicio de Operación del Proyecto (e) | Fecha de Vencimiento (f) | Monto de la Inversión Pactado (g) | Plazo Pactado (h) | Monto Promedio Mensual del Pago de la Contraprestación (i) | Monto Promedio Mensual del Pago de la Contraprestación Correspondiente al Pago de Inversión (j) | Monto Pagado de la Inversión al XX de XXXX de 20XX (k) | Monto Pagado de la Inversión Actualizado al XX de XXXX de 20XX (l) | Saldo Pendiente por Pagar de la Inversión al XX de XXXX de 20XX (m = g - l) |
| A. Asociaciones Público Privadas (APP's) (A=a+b+c+d) | | | | 0.0 | | 0.0 | 0.0 | | | 0.0 |
| a) APP 1 | | | | | | | | | | 0.0 |
| b) APP 2 | | | | | | | | | | 0.0 |
| c) APP 3 | | | | | | | | | | 0.0 |
| d) APP XX | | | | | | | | | | 0.0 |
| B. Otros Instrumentos (B=a+b+c+d) | | | | 0.0 | | 0.0 | 0.0 | | | 0.0 |
| a) Otro Instrumento 1 | | | | | | | | | | 0.0 |
| b) Otro Instrumento 2 | | | | | | | | | | 0.0 |
| c) Otro Instrumento 3 | | | | | | | | | | 0.0 |
| d) Otro Instrumento XX | | | | | | | | | | 0.0 |
| C. Total de Obligaciones Diferentes de Financiamiento (C=A+B) | | | | 0.0 | | 0.0 | 0.0 | | | 0.0 |

CUENTA PÚBLICA DEL GOBIERNO, ORGANISMOS AUXILIARES Y AUTÓNOMOS DEL ESTADO DE MÉXICO 2018

| Consejo Mexiquense de Ciencia y Tecnología Balance Presupuestario Del 1 de Enero al 31 de Diciembre de 2018 (Miles de Pesos) | | | |
|---|---------------------|------------------|--------------------|
| Concepto | Estimado / Aprobado | Devengado | Recaudado / Pagado |
| A. Ingresos Totales (A = A1+A2+A3) | 431,908.1 | 493,450.9 | 493,450.9 |
| A1. Ingresos de Libre Disposición | 431,908.1 | 489,770.5 | 489,770.5 |
| A2. Transferencias Federales Etiquetadas | 0.0 | 0.0 | 0.0 |
| A3. Financiamiento Neto | 0.0 | 3,680.4 | 3,680.4 |
| B. Egresos Presupuestarios¹ (B = B1+B2) | 431,908.1 | 438,804.8 | 435,595.7 |
| B1. Gasto No Etiquetado (sin incluir Amortización de la Deuda Pública) | 431,908.1 | 438,804.8 | 435,595.7 |
| B2. Gasto Etiquetado (sin incluir Amortización de la Deuda Pública) | 0.0 | 0.0 | 0.0 |
| C. Remanentes del Ejercicio Anterior (C = C1 + C2) | | 0.0 | 0.0 |
| C1. Remanentes de Ingresos de Libre Disposición Aplicados en el Período | | | |
| C2. Remanentes de Transferencias Federales Etiquetadas Aplicados en el Período | | | |
| I. Balance Presupuestario (I = A - B + C) | 0.0 | 54,646.1 | 57,855.2 |
| II. Balance Presupuestario sin Financiamiento Neto (II = I - A3) | 0.0 | 50,965.7 | 54,174.8 |
| III. Balance Presupuestario sin Financiamiento Neto y sin Remanentes del Ejercicio Anterior (III= II - C) | 0.0 | 50,965.7 | 54,174.8 |
| Concepto | Aprobado | Devengado | Pagado |
| E. Intereses, Comisiones y Gastos de la Deuda (E = E1+E2) | 0.0 | 0.0 | 0.0 |
| E1. Intereses, Comisiones y Gastos de la Deuda con Gasto No Etiquetado | | | |
| E2. Intereses, Comisiones y Gastos de la Deuda con Gasto Etiquetado | | | |
| IV. Balance Primario (IV = III + E) | 0.0 | 50,965.7 | 54,174.8 |
| Concepto | Estimado/ Aprobado | Devengado | Recaudado / Pagado |
| F. Financiamiento (F = F1 + F2) | 0.0 | 0.0 | 0.0 |
| F1. Financiamiento con Fuente de Pago de Ingresos de Libre Disposición | | | |
| F2. Financiamiento con Fuente de Pago de Transferencias Federales Etiquetadas | | | |
| G. Amortización de la Deuda (G = G1 + G2) | 0.0 | 0.0 | 0.0 |
| G1. Amortización de la Deuda Pública con Gasto No Etiquetado | | | |
| G2. Amortización de la Deuda Pública con Gasto Etiquetado | | | |
| A3. Financiamiento Neto (A3 = F - G) | 0.0 | 0.0 | 0.0 |
| Concepto | Estimado/ Aprobado | Devengado | Recaudado / Pagado |
| A1. Ingresos de Libre Disposición | 431,908.1 | 489,770.5 | 489,770.5 |
| A3.1 Financiamiento Neto con Fuente de Pago de Ingresos de Libre Disposición (A3.1 = F1 - G1) | 0.0 | 3,680.4 | 3,680.4 |
| F1. Financiamiento con Fuente de Pago de Ingresos de Libre Disposición | | 3,680.4 | 3,680.4 |
| G1. Amortización de la Deuda Pública con Gasto No Etiquetado | | | |
| B1. Gasto No Etiquetado (sin incluir Amortización de la Deuda Pública) | 431,908.1 | 438,804.8 | 435,595.7 |
| C1. Remanentes de Ingresos de Libre Disposición Aplicados en el Período | | | |
| V. Balance Presupuestario de Recursos Disponibles (V = A1 + A3.1 - B1 + C1) | 0.0 | 54,646.1 | 57,855.2 |
| VI. Balance Presupuestario de Recursos Disponibles sin Financiamiento Neto (VI = V - A3.1) | 0.0 | 50,965.7 | 54,174.8 |
| Concepto | Estimado/ Aprobado | Devengado | Recaudado / Pagado |
| A2. Transferencias Federales Etiquetadas | 0.0 | 0.0 | 0.0 |
| A3.2 Financiamiento Neto con Fuente de Pago de Transferencias Federales Etiquetadas (A3.2 = F2 - G2) | 0.0 | 0.0 | 0.0 |
| F2. Financiamiento con Fuente de Pago de Transferencias Federales Etiquetadas | | | |
| G2. Amortización de la Deuda Pública con Gasto Etiquetado | | | |
| B2. Gasto Etiquetado (sin incluir Amortización de la Deuda Pública) | 0.0 | 0.0 | 0.0 |
| C2. Remanentes de Transferencias Federales Etiquetadas Aplicados en el Período | | | |
| VII. Balance Presupuestario de Recursos Etiquetados (VII = A2 + A3.2 - B2 + C2) | 0.0 | 0.0 | 0.0 |
| VIII. Balance Presupuestario de Recursos Etiquetados sin Financiamiento Neto (VIII = VII - A3.2) | 0.0 | 0.0 | 0.0 |

COMECYT

| Consejo Mexiquense de Ciencia y Tecnología | | | | | | |
|---|------------------|--------------------------------|------------------|------------------|------------------|-----------------|
| Estado Analítico de Ingresos Detallado - LDF | | | | | | |
| Del 1 de Enero al 31 de Diciembre de 2018 | | | | | | |
| (Miles de Pesos) | | | | | | |
| Concepto | Ingreso | | | | | Diferencia |
| | Estimado | Ampliaciones/ (Reducciones) | Modificado | Devengado | Recaudado | |
| Ingresos de Libre Disposición | 0.0 | 0.0 | 0.0 | 0.0 | 0.0 | 0.0 |
| A. Impuestos | 0.0 | 0.0 | 0.0 | 0.0 | 0.0 | 0.0 |
| B. Cuotas y Aportaciones de Seguridad Social | 0.0 | 0.0 | 0.0 | 0.0 | 0.0 | 0.0 |
| C. Contribuciones de Mejoras | 0.0 | 0.0 | 0.0 | 0.0 | 0.0 | 0.0 |
| D. Derechos | 0.0 | 0.0 | 0.0 | 0.0 | 0.0 | 0.0 |
| E. Productos | 0.0 | 0.0 | 0.0 | 0.0 | 0.0 | 0.0 |
| F. Aprovechamientos | 0.0 | 0.0 | 0.0 | 0.0 | 0.0 | 0.0 |
| G. Ingresos por Ventas de Bienes y Servicios | 0.0 | 5,035.3 | 5,035.3 | 10,218.1 | 10,218.1 | -5,182.8 |
| H. Participaciones (H=h1+h2+h3+h4+h5+h6+h7+h8+h9+h10+h11) | 0.0 | 0.0 | 0.0 | 0.0 | 0.0 | 0.0 |
| h1) Fondo General de Participaciones | 0.0 | 0.0 | 0.0 | 0.0 | 0.0 | 0.0 |
| h2) Fondo de Fomento Municipal | 0.0 | 0.0 | 0.0 | 0.0 | 0.0 | 0.0 |
| h3) Fondo de Fiscalización y Recaudación | 0.0 | 0.0 | 0.0 | 0.0 | 0.0 | 0.0 |
| h4) Fondo de Compensación | 0.0 | 0.0 | 0.0 | 0.0 | 0.0 | 0.0 |
| h5) Fondo de Extracción de Hidrocarburos | 0.0 | 0.0 | 0.0 | 0.0 | 0.0 | 0.0 |
| h6) Impuesto Especial Sobre Producción y Servicios | 0.0 | 0.0 | 0.0 | 0.0 | 0.0 | 0.0 |
| h7) 0.136% de la Recaudación Federal Participable | 0.0 | 0.0 | 0.0 | 0.0 | 0.0 | 0.0 |
| h8) 3.17% Sobre Extracción de Petróleo | 0.0 | 0.0 | 0.0 | 0.0 | 0.0 | 0.0 |
| h9) Gasolinas y Diésel | 0.0 | 0.0 | 0.0 | 0.0 | 0.0 | 0.0 |
| h10) Fondo del Impuesto Sobre la Renta | 0.0 | 0.0 | 0.0 | 0.0 | 0.0 | 0.0 |
| h11) Fondo de Estabilización de los Ingresos de las Entidades Federativas | 0.0 | 0.0 | 0.0 | 0.0 | 0.0 | 0.0 |
| I. Incentivos Derivados de la Colaboración Fiscal (I=i1+i2+i3+i4+i5) | 0.0 | 0.0 | 0.0 | 0.0 | 0.0 | 0.0 |
| i1) Tenencia o Uso de Vehículos | 0.0 | 0.0 | 0.0 | 0.0 | 0.0 | 0.0 |
| i2) Fondo de Compensación ISAN | 0.0 | 0.0 | 0.0 | 0.0 | 0.0 | 0.0 |
| i3) Impuesto Sobre Automóviles Nuevos | 0.0 | 0.0 | 0.0 | 0.0 | 0.0 | 0.0 |
| i4) Fondo de Compensación de Repecos-Intermedios | 0.0 | 0.0 | 0.0 | 0.0 | 0.0 | 0.0 |
| i5) Otros Incentivos Económicos | 0.0 | 0.0 | 0.0 | 0.0 | 0.0 | 0.0 |
| J. Transferencias | 431,908.1 | 48,000.0 | 479,908.1 | 479,552.4 | 479,552.4 | 355.7 |
| K. Convenios | 0.0 | 0.0 | 0.0 | 0.0 | 0.0 | 0.0 |
| k1) Otros Convenios y Subsidios | 0.0 | 0.0 | 0.0 | 0.0 | 0.0 | 0.0 |
| L. Otros Ingresos de Libre Disposición (L=l1+l2) | 0.0 | 0.0 | 0.0 | 0.0 | 0.0 | 0.0 |
| l1) Participaciones en Ingresos Locales | 0.0 | 0.0 | 0.0 | 0.0 | 0.0 | 0.0 |
| l2) Otros Ingresos de Libre Disposición | 0.0 | 0.0 | 0.0 | 0.0 | 0.0 | 0.0 |
| I. Total de Ingresos de Libre Disposición (I=A+B+C+D+E+F+G+H+I+J+K+L) | 431,908.1 | 53,035.3 | 484,943.4 | 489,770.5 | 489,770.5 | -4,827.1 |
| Ingresos Excedentes de Ingresos de Libre Disposición | 0.0 | 0.0 | 0.0 | 0.0 | 0.0 | 0.0 |
| Transferencias Federales Etiquetadas | 0.0 | 0.0 | 0.0 | 0.0 | 0.0 | 0.0 |
| A. Aportaciones (A=a1+a2+a3+a4+a5+a6+a7+a8) | 0.0 | 0.0 | 0.0 | 0.0 | 0.0 | 0.0 |
| a1) Fondo de Aportaciones para la Nómina Educativa y Gasto Operativo | 0.0 | 0.0 | 0.0 | 0.0 | 0.0 | 0.0 |
| a2) Fondo de Aportaciones para los Servicios de Salud | 0.0 | 0.0 | 0.0 | 0.0 | 0.0 | 0.0 |
| a3) Fondo de Aportaciones para la Infraestructura Social | 0.0 | 0.0 | 0.0 | 0.0 | 0.0 | 0.0 |
| a4) Fondo de Aportaciones para el Fortalecimiento de los Municipios y de las Demarcaciones Territoriales del Distrito Federal | 0.0 | 0.0 | 0.0 | 0.0 | 0.0 | 0.0 |
| a5) Fondo de Aportaciones Múltiples | 0.0 | 0.0 | 0.0 | 0.0 | 0.0 | 0.0 |
| a6) Fondo de Aportaciones para la Educación Tecnológica y de Adultos | 0.0 | 0.0 | 0.0 | 0.0 | 0.0 | 0.0 |
| a7) Fondo de Aportaciones para la Seguridad Pública de los Estados y del Distrito Federal | 0.0 | 0.0 | 0.0 | 0.0 | 0.0 | 0.0 |
| a8) Fondo de Aportaciones para el Fortalecimiento de las Entidades Federativas | 0.0 | 0.0 | 0.0 | 0.0 | 0.0 | 0.0 |
| B. Convenios (B=b1+b2+b3+b4) | 0.0 | 0.0 | 0.0 | 0.0 | 0.0 | 0.0 |
| b1) Convenios de Protección Social en Salud | 0.0 | 0.0 | 0.0 | 0.0 | 0.0 | 0.0 |
| b2) Convenios de Descentralización | 0.0 | 0.0 | 0.0 | 0.0 | 0.0 | 0.0 |
| b3) Convenios de Reasignación | 0.0 | 0.0 | 0.0 | 0.0 | 0.0 | 0.0 |
| b4) Otros Convenios y Subsidios | 0.0 | 0.0 | 0.0 | 0.0 | 0.0 | 0.0 |
| C. Fondos Distintos de Aportaciones (C=c1+c2) | 0.0 | 0.0 | 0.0 | 0.0 | 0.0 | 0.0 |
| c1) Fondo para Entidades Federativas y Municipios Productores de Hidrocarburos | 0.0 | 0.0 | 0.0 | 0.0 | 0.0 | 0.0 |
| c2) Fondo Minero | 0.0 | 0.0 | 0.0 | 0.0 | 0.0 | 0.0 |
| D. Transferencias, Subsidios y Subvenciones, y Pensiones y Jubilaciones | 0.0 | 0.0 | 0.0 | 0.0 | 0.0 | 0.0 |
| E. Otras Transferencias Federales Etiquetadas | 0.0 | 0.0 | 0.0 | 0.0 | 0.0 | 0.0 |
| II. Total de Transferencias Federales Etiquetadas (II = A + B + C + D + E) | 0.0 | 0.0 | 0.0 | 0.0 | 0.0 | 0.0 |
| III. Ingresos Derivados de Financiamientos (III = A) | 0.0 | 250.2 | 250.2 | 3,680.4 | 3,680.4 | -3,430.2 |
| A. Ingresos Derivados de Financiamientos | 0.0 | 250.2 | 250.2 | 3,680.4 | 3,680.4 | -3,430.2 |
| IV. Total de Ingresos (IV = I + II + III) | 431,908.1 | 53,285.5 | 485,193.6 | 493,450.9 | 493,450.9 | -8,257.3 |
| Datos Informativos | 0.0 | 0.0 | 0.0 | 0.0 | 0.0 | 0.0 |
| 1. Ingresos Derivados de Financiamientos con Fuente de Pago de Ingresos de Libre Disposición | 0.0 | 0.0 | 0.0 | 0.0 | 0.0 | 0.0 |
| 2. Ingresos Derivados de Financiamientos con Fuente de Pago de Transferencias Federales Etiquetadas | 0.0 | 0.0 | 0.0 | 0.0 | 0.0 | 0.0 |
| 3. Ingresos Derivados de Financiamientos (3 = 1 + 2) | 0.0 | 0.0 | 0.0 | 0.0 | 0.0 | 0.0 |

CUENTA PÚBLICA DEL GOBIERNO, ORGANISMOS AUXILIARES Y AUTÓNOMOS DEL ESTADO DE MÉXICO 2018

| Consejo Mexiquense de Ciencia y Tecnología Estado Analítico del Ejercicio del Presupuesto de Egresos Detallado - LDF Clasificación por Objeto del Gasto (Capítulo y Concepto) Del 1 de Enero al 31 de Diciembre de 2018 (Miles de Pesos) | | | | | | |
|---|------------------|--------------------------------|------------------|------------------|------------------|-----------------|
| Concepto | Egresos | | | | | Subejercicio |
| | Aprobado | Ampliaciones/ (Reducciones) | Modificado | Devengado | Pagado | |
| I. Gasto No Etiquetado (I=A+B+C+D+E+F+G+H+I) | 431,908.1 | 53,285.5 | 485,193.6 | 438,804.8 | 435,595.7 | 46,388.8 |
| A. Servicios Personales (A=a1+a2+a3+a4+a5+a6+a7) | 30,464.0 | -3,490.0 | 26,974.0 | 20,542.7 | 20,542.7 | 6,431.3 |
| a1) Remuneraciones al Personal de Carácter Permanente | 12,405.8 | -1,471.5 | 10,934.3 | 9,649.5 | 9,649.5 | 1,284.8 |
| a2) Remuneraciones al Personal de Carácter Transitorio | 3,073.7 | -2,974.2 | 99.5 | 22.7 | 22.7 | 76.8 |
| a3) Remuneraciones Adicionales y Especiales | 7,764.6 | 1,671.7 | 9,436.3 | 6,807.7 | 6,807.7 | 2,628.6 |
| a4) Seguridad Social | 5,636.8 | -960.0 | 4,676.8 | 2,613.1 | 2,613.1 | 2,063.7 |
| a5) Otras Prestaciones Sociales y Económicas | 1,257.0 | 234.6 | 1,491.6 | 1,155.5 | 1,155.5 | 336.1 |
| a6) Previsiones | | | | | | |
| a7) Pago de Estímulos a Servidores Públicos | 326.1 | 9.4 | 335.5 | 294.2 | 294.2 | 41.3 |
| B. Materiales y Suministros (B=b1+b2+b3+b4+b5+b6+b7+b8+b9) | 1,017.4 | 275.9 | 1,293.3 | 1,018.6 | 922.1 | 274.7 |
| b1) Materiales de Administración, Emisión de Documentos y Artículos Oficiales | 578.5 | 47.8 | 626.3 | 584.2 | 487.7 | 42.1 |
| b2) Alimentos y Utensilios | 180.9 | 35.6 | 216.5 | 184.4 | 184.4 | 32.1 |
| b3) Materias Primas y Materiales de Producción y Comercialización | | | | | | |
| b4) Materiales y Artículos de Construcción y de Reparación | | 2.9 | 2.9 | 2.9 | 2.9 | |
| b5) Productos Químicos, Farmacéuticos y de Laboratorio | | | | | | |
| b6) Combustibles, Lubricantes y Aditivos | 222.0 | 8.1 | 230.1 | 200.1 | 200.1 | 30.0 |
| b7) Vestuario, Blancos, Prendas de Protección y Artículos Deportivos | | 1.3 | 1.3 | 1.3 | 1.3 | |
| b8) Materiales y Suministros Para Seguridad | | | | | | |
| b9) Herramientas, Refacciones y Accesorios Menores | 36.0 | 180.2 | 216.2 | 45.7 | 45.7 | 170.5 |
| C. Servicios Generales (C=c1+c2+c3+c4+c5+c6+c7+c8+c9) | 15,184.0 | 21,112.4 | 36,296.4 | 24,731.8 | 24,244.6 | 11,564.6 |
| c1) Servicios Básicos | 810.0 | 95.7 | 905.7 | 636.9 | 636.9 | 268.8 |
| c2) Servicios de Arrendamiento | 1,185.6 | -15.1 | 1,170.5 | 923.6 | 923.6 | 246.9 |
| c3) Servicios Profesionales, Científicos, Técnicos y Otros Servicios | 7,573.0 | 4,316.4 | 11,889.4 | 8,117.6 | 8,117.6 | 3,771.8 |
| c4) Servicios Financieros, Bancarios y Comerciales | 219.2 | 142.5 | 361.7 | 337.0 | 337.0 | 24.7 |
| c5) Servicios de Instalación, Reparación, Mantenimiento y Conservación | 672.1 | 105.1 | 777.2 | 695.2 | 695.2 | 82.0 |
| c6) Servicios de Comunicación Social y Publicidad | 1,032.0 | 36.1 | 1,068.1 | 1,067.7 | 580.5 | 0.4 |
| c7) Servicios de Traslado y Viáticos | 1,216.0 | -40.1 | 1,175.9 | 553.7 | 553.7 | 622.2 |
| c8) Servicios Oficiales | 1,555.2 | 16,473.6 | 18,028.8 | 11,732.4 | 11,732.4 | 6,296.4 |
| c9) Otros Servicios Generales | 920.9 | -1.8 | 919.1 | 667.7 | 667.7 | 251.4 |
| D. Transferencias, Asignaciones, Subsidios y Otras Ayudas (D=d1+d2+d3+d4+d5+d6+d7+d8+d9) | 180,726.6 | 34,435.5 | 215,162.1 | 187,745.4 | 185,120.0 | 27,416.7 |
| d1) Transferencias Internas y Asignaciones al Sector Público | | | | | | |
| d2) Transferencias al Resto del Sector Público | | | | | | |
| d3) Subsidios y Subvenciones | 160,560.3 | 41,472.9 | 202,033.2 | 177,310.6 | 174,685.2 | 24,722.6 |
| d4) Ayudas Sociales | 20,166.3 | -7,037.4 | 13,128.9 | 10,434.8 | 10,434.8 | 2,694.1 |
| d5) Pensiones y Jubilaciones | | | | | | |
| d6) Transferencias a Fideicomisos, Mandatos y Otros Análogos | | | | | | |
| d7) Transferencias a la Seguridad Social | | | | | | |
| d8) Donativos | | | | | | |
| d9) Transferencias al Exterior | | | | | | |
| E. Bienes Muebles, Inmuebles e Intangibles (E=e1+e2+e3+e4+e5+e6+e7+e8+e9) | | 701.5 | 701.5 | | | 701.5 |
| e1) Mobiliario y Equipo de Administración | | 399.9 | 399.9 | | | 399.9 |
| e2) Mobiliario y Equipo Educativo y Recreativo | | | | | | |
| e3) Equipo e Instrumental Médico y de Laboratorio | | | | | | |
| e4) Vehículos y Equipo de Transporte | | | | | | |
| e5) Equipo de Defensa y Seguridad | | | | | | |
| e6) Maquinaria, Otros Equipos y Herramientas | | 301.6 | 301.6 | | | 301.6 |
| e7) Activos Biológicos | | | | | | |
| e8) Bienes Inmuebles | | | | | | |
| e9) Activos Intangibles | | | | | | |
| F. Inversión Pública (F=f1+f2+f3) | 204,516.1 | | 204,516.1 | 204,516.1 | 204,516.1 | |
| f1) Obra Pública en Bienes de Dominio Público | 204,516.1 | | 204,516.1 | 204,516.1 | 204,516.1 | |
| f2) Obra Pública en Bienes Propios | | | | | | |
| f3) Proyectos Productivos y Acciones de Fomento | | | | | | |
| G. Inversiones Financieras y Otras Provisiones (G=g1+g2+g3+g4+g5+g6+g7) | | | | | | |
| g1) Inversiones Para el Fomento de Actividades Productivas | | | | | | |
| g2) Acciones y Participaciones de Capital | | | | | | |
| g3) Compra de Títulos y Valores | | | | | | |
| g4) Concesión de Préstamos | | | | | | |
| g5) Inversiones en Fideicomisos, Mandatos y Otros Análogos | | | | | | |
| Fideicomiso de Desastres Naturales (Informativo) | | | | | | |
| g6) Otras Inversiones Financieras | | | | | | |
| g7) Provisiones para Contingencias y Otras Erogaciones Especiales | | | | | | |
| H. Participaciones y Aportaciones (H=h1+h2+h3) | | | | | | |
| h1) Participaciones | | | | | | |
| h2) Aportaciones | | | | | | |
| h3) Convenios | | | | | | |
| I. Deuda Pública (I=i1+i2+i3+i4+i5+i6+i7) | | 250.2 | 250.2 | 250.2 | 250.2 | |
| i1) Amortización de la Deuda Pública | | | | | | |
| i2) Intereses de la Deuda Pública | | | | | | |
| i3) Comisiones de la Deuda Pública | | | | | | |
| i4) Gastos de la Deuda Pública | | | | | | |
| i5) Costo por Coberturas | | | | | | |
| i6) Apoyos Financieros | | | | | | |
| i7) Adeudos de Ejercicios Fiscales Anteriores (ADEFAS) | | 250.2 | 250.2 | 250.2 | 250.2 | |

C O M E C y T

| Concepto | Egresos | | | | | Subejercicio |
|--|------------------|--------------------------------|------------------|------------------|------------------|-----------------|
| | Aprobado | Ampliaciones/ (Reducciones) | Modificado | Devengado | Pagado | |
| II. Gasto Etiquetado (II=A+B+C+D+E+F+G+H+I) A. Servicios Personales (A=a1+a2+a3+a4+a5+a6+a7) a1) Remuneraciones al Personal de Carácter Permanente a2) Remuneraciones al Personal de Carácter Transitorio a3) Remuneraciones Adicionales y Especiales a4) Seguridad Social a5) Otras Prestaciones Sociales y Económicas a6) Previsiones a7) Pago de Estímulos a Servidores Públicos B. Materiales y Suministros (B=b1+b2+b3+b4+b5+b6+b7+b8+b9) b1) Materiales de Administración, Emisión de Documentos y Artículos Oficiales b2) Alimentos y Utensilios b3) Materias Primas y Materiales de Producción y Comercialización b4) Materiales y Artículos de Construcción y de Reparación b5) Productos Químicos, Farmacéuticos y de Laboratorio b6) Combustibles, Lubricantes y Aditivos b7) Vestuario, Blancos, Prendas de Protección y Artículos Deportivos b8) Materiales y Suministros Para Seguridad b9) Herramientas, Refacciones y Accesorios Menores C. Servicios Generales (C=c1+c2+c3+c4+c5+c6+c7+c8+c9) c1) Servicios Básicos c2) Servicios de Arrendamiento c3) Servicios Profesionales, Científicos, Técnicos y Otros Servicios c4) Servicios Financieros, Bancarios y Comerciales c5) Servicios de Instalación, Reparación, Mantenimiento y Conservación c6) Servicios de Comunicación Social y Publicidad c7) Servicios de Traslado y Viáticos c8) Servicios Oficiales c9) Otros Servicios Generales D. Transferencias, Asignaciones, Subsidios y Otras Ayudas (D=d1+d2+d3+d4+d5+d6+d7+d8+d9) d1) Transferencias Internas y Asignaciones al Sector Público d2) Transferencias al Resto del Sector Público d3) Subsidios y Subvenciones d4) Ayudas Sociales d5) Pensiones y Jubilaciones d6) Transferencias a Fideicomisos, Mandatos y Otros Análogos d7) Transferencias a la Seguridad Social d8) Donativos d9) Transferencias al Exterior E. Bienes Muebles, Inmuebles e Intangibles (E=e1+e2+e3+e4+e5+e6+e7+e8+e9) e1) Mobiliario y Equipo de Administración e2) Mobiliario y Equipo Educativo y Recreativo e3) Equipo e Instrumental Médico y de Laboratorio e4) Vehículos y Equipo de Transporte e5) Equipo de Defensa y Seguridad e6) Maquinaria, Otros Equipos y Herramientas e7) Activos Biológicos e8) Bienes Inmuebles e9) Activos Intangibles F. Inversión Pública (F=f1+f2+f3) f1) Obra Pública en Bienes de Dominio Público f2) Obra Pública en Bienes Propios f3) Proyectos Productivos y Acciones de Fomento G. Inversiones Financieras y Otras Provisiones (G=g1+g2+g3+g4+g5+g6+g7) g1) Inversiones Para el Fomento de Actividades Productivas g2) Acciones y Participaciones de Capital g3) Compra de Títulos y Valores g4) Concesión de Préstamos g5) Inversiones en Fideicomisos, Mandatos y Otros Análogos Fideicomiso de Desastres Naturales (Informativo) g6) Otras Inversiones Financieras g7) Provisiones para Contingencias y Otras Erogaciones Especiales H. Participaciones y Aportaciones (H=h1+h2+h3) h1) Participaciones h2) Aportaciones h3) Convenios I. Deuda Pública (I=i1+i2+i3+i4+i5+i6+i7) i1) Amortización de la Deuda Pública i2) Intereses de la Deuda Pública i3) Comisiones de la Deuda Pública i4) Gastos de la Deuda Pública i5) Costo por Coberturas i6) Apoyos Financieros i7) Adeudos de Ejercicios Fiscales Anteriores (ADEFAS) | | | | | | |
| III. Total de Egresos (III = I + II) | 431,908.1 | 53,285.5 | 485,193.6 | 438,804.8 | 435,595.7 | 46,388.8 |

| Consejo Mexiquense de Ciencia y Tecnología Estado Analítico del Ejercicio del Presupuesto de Egresos Detallado Clasificación Administrativa Del 1 de Enero al 31 de Diciembre de 2018 (Miles de Pesos) | | | | | | |
|---|------------------|--------------------------------|------------------|------------------|------------------|-----------------|
| Concepto © | Egresos | | | | | Subejercicio |
| | Aprobado | Ampliaciones/ (Reducciones) | Modificado | Devengado | Pagado | |
| I. Gasto No Etiquetado (I=A+B+C+D+E+F+G+H) | 431,908.1 | 53,285.5 | 485,193.6 | 438,804.8 | 435,595.7 | 46,388.8 |
| 203G00001 Consejo Mexiquense de Ciencia y Tecnología | 431,908.1 | 53,285.5 | 485,193.6 | 438,804.8 | 435,595.7 | 46,388.8 |
| II. Gasto Etiquetado (II=A+B+C+D+E+F+G+H) | 0.0 | 0.0 | 0.0 | 0.0 | 0.0 | 0.0 |
| | | | 0.0 | | | 0.0 |
| III. Total de Egresos (III = I + II) | 431,908.1 | 53,285.5 | 485,193.6 | 438,804.8 | 435,595.7 | 46,388.8 |

COMECYT

| Consejo Mexiquense de Ciencia y Tecnología | | | | | | |
|---|------------------|--------------------------------|------------------|------------------|------------------|-----------------|
| Estado Analítico del Ejercicio del Presupuesto de Egresos Detallado | | | | | | |
| Clasificación Funcional (Finalidad y Función) | | | | | | |
| Del 1 de Enero al 31 de Diciembre de 2018 | | | | | | |
| (Miles de Pesos) | | | | | | |
| Concepto (c) | Egresos | | | | | Subejercicio |
| | Aprobado (d) | Ampliaciones/ (Reducciones) | Modificado | Devengado | Pagado | |
| I. Gasto No Etiquetado (I=A+B+C+D) | 431,908.1 | 53,285.5 | 485,193.6 | 438,804.8 | 435,595.7 | 46,388.8 |
| A. Gobierno (A=a1+a2+a3+a4+a5+a6+a7+a8) | 1,120.8 | -2.9 | 1,117.9 | 949.9 | 949.9 | 168.0 |
| a1) Legislación | | | | | | |
| a2) Justicia | | | | | | |
| a3) Coordinación de la Política de Gobierno | 1,120.8 | -2.9 | 1,117.9 | 949.9 | 949.9 | 168.0 |
| a4) Relaciones Exteriores | | | | | | |
| a5) Asuntos Financieros y Hacendarios | | | | | | |
| a6) Seguridad Nacional | | | | | | |
| a7) Asuntos de Orden Público y de Seguridad Interior | | | | | | |
| a8) Otros Servicios Generales | | | | | | |
| B. Desarrollo Social (B=b1+b2+b3+b4+b5+b6+b7) | | | | | | |
| b1) Protección Ambiental | | | | | | |
| b2) Vivienda y Servicios a la Comunidad | | | | | | |
| b3) Salud | | | | | | |
| b4) Recreación, Cultura y Otras Manifestaciones Sociales | | | | | | |
| b5) Educación | | | | | | |
| b6) Protección Social | | | | | | |
| b7) Otros Asuntos Sociales | | | | | | |
| C. Desarrollo Económico (C=c1+c2+c3+c4+c5+c6+c7+c8+c9) | 430,787.3 | 53,038.2 | 483,825.5 | 437,604.7 | 434,395.6 | 46,220.8 |
| c1) Asuntos Económicos, Comerciales y Laborales en General | | | | | | |
| c2) Agropecuaria, Silvicultura, Pesca y Caza | | | | | | |
| c3) Combustibles y Energía | | | | | | |
| c4) Minería, Manufacturas y Construcción | | | | | | |
| c5) Transporte | | | | | | |
| c6) Comunicaciones | | | | | | |
| c7) Turismo | | | | | | |
| c8) Ciencia, Tecnología e Innovación | 430,787.3 | 53,038.2 | 483,825.5 | 437,604.7 | 434,395.6 | 46,220.8 |
| c9) Otras Industrias y Otros Asuntos Económicos | | | | | | |
| D. Otras No Clasificadas en Funciones Anteriores (D=d1+d2+d3+d4) | | 250.2 | 250.2 | 250.2 | 250.2 | |
| d1) Transacciones de la Deuda Pública / Costo Financiero de la Deuda | | | | | | |
| d2) Transferencias, Participaciones y Aportaciones Entre Diferentes Niveles y Ordenes de Gobierno | | | | | | |
| d3) Saneamiento del Sistema Financiero | | | | | | |
| d4) Adeudos de Ejercicios Fiscales Anteriores | | 250.2 | 250.2 | 250.2 | 250.2 | |
| II. Gasto Etiquetado (II=A+B+C+D) | | | | | | |
| A. Gobierno (A=a1+a2+a3+a4+a5+a6+a7+a8) | | | | | | |
| a1) Legislación | | | | | | |
| a2) Justicia | | | | | | |
| a3) Coordinación de la Política de Gobierno | | | | | | |
| a4) Relaciones Exteriores | | | | | | |
| a5) Asuntos Financieros y Hacendarios | | | | | | |
| a6) Seguridad Nacional | | | | | | |
| a7) Asuntos de Orden Público y de Seguridad Interior | | | | | | |
| a8) Otros Servicios Generales | | | | | | |
| B. Desarrollo Social (B=b1+b2+b3+b4+b5+b6+b7) | | | | | | |
| b1) Protección Ambiental | | | | | | |
| b2) Vivienda y Servicios a la Comunidad | | | | | | |
| b3) Salud | | | | | | |
| b4) Recreación, Cultura y Otras Manifestaciones Sociales | | | | | | |
| b5) Educación | | | | | | |
| b6) Protección Social | | | | | | |
| b7) Otros Asuntos Sociales | | | | | | |
| C. Desarrollo Económico (C=c1+c2+c3+c4+c5+c6+c7+c8+c9) | | | | | | |
| c1) Asuntos Económicos, Comerciales y Laborales en General | | | | | | |
| c2) Agropecuaria, Silvicultura, Pesca y Caza | | | | | | |
| c3) Combustibles y Energía | | | | | | |
| c4) Minería, Manufacturas y Construcción | | | | | | |
| c5) Transporte | | | | | | |
| c6) Comunicaciones | | | | | | |
| c7) Turismo | | | | | | |
| c8) Ciencia, Tecnología e Innovación | | | | | | |
| c9) Otras Industrias y Otros Asuntos Económicos | | | | | | |
| D. Otras No Clasificadas en Funciones Anteriores (D=d1+d2+d3+d4) | | | | | | |
| d1) Transacciones de la Deuda Pública / Costo Financiero de la Deuda | | | | | | |
| d2) Transferencias, Participaciones y Aportaciones Entre Diferentes Niveles y Ordenes de Gobierno | | | | | | |
| d3) Saneamiento del Sistema Financiero | | | | | | |
| d4) Adeudos de Ejercicios Fiscales Anteriores | | | | | | |
| III. Total de Egresos (III = I + II) | 431,908.1 | 53,285.5 | 485,193.6 | 438,804.8 | 435,595.7 | 46,388.8 |

| Consejo Mexiquense de Ciencia y Tecnología | | | | | | |
|--|-----------------|--------------------------------|-----------------|-----------------|-----------------|----------------|
| Estado Analítico del Ejercicio del Presupuesto de Egresos Detallado | | | | | | |
| Clasificación de Servicios Personales por Categoría | | | | | | |
| Del 1 de Enero al 31 de Diciembre de 2018 | | | | | | |
| (Miles de Pesos) | | | | | | |
| Concepto (c) | Egresos | | | | | Subejercicio |
| | Aprobado | Ampliaciones/ (Reducciones) | Modificado | Devengado | Pagado | |
| I. Gasto No Etiquetado (I=A+B+C+D+E+F) | 30,464.0 | -3,490.0 | 26,974.0 | 20,542.7 | 20,542.7 | 6,431.3 |
| A. Personal Administrativo y de Servicio Público | 30,464.0 | -3,490.0 | 26,974.0 | 20,542.7 | 20,542.7 | 6,431.3 |
| B. Magisterio | | | | | | |
| C. Servicios de Salud (C=c1+c2) | 0.0 | 0.0 | 0.0 | 0.0 | 0.0 | 0.0 |
| c1) Personal Administrativo | | | | | | |
| c2) Personal Médico, Paramédico y afín | | | | | | |
| D. Seguridad Pública | | | | | | |
| E. Gastos asociados a la implementación de nuevas leyes federales o reformas a las mismas (E = e1 + e2) | 0.0 | 0.0 | 0.0 | 0.0 | 0.0 | 0.0 |
| e1) Nombre del Programa o Ley 1 | | | | | | |
| e2) Nombre del Programa o Ley 2 | | | | | | |
| F. Sentencias laborales definitivas | | | | | | |
| II. Gasto Etiquetado (II=A+B+C+D+E+F) | 0.0 | 0.0 | 0.0 | 0.0 | 0.0 | 0.0 |
| A. Personal Administrativo y de Servicio Público | | | | | | |
| B. Magisterio | | | | | | |
| C. Servicios de Salud (C=c1+c2) | 0.0 | 0.0 | 0.0 | 0.0 | 0.0 | 0.0 |
| c1) Personal Administrativo | | | | | | |
| c2) Personal Médico, Paramédico y afín | | | | | | |
| D. Seguridad Pública | | | | | | |
| E. Gastos asociados a la implementación de nuevas leyes federales o reformas a las mismas (E = e1 + e2) | 0.0 | 0.0 | 0.0 | 0.0 | 0.0 | 0.0 |
| e1) Nombre del Programa o Ley 1 | | | | | | |
| e2) Nombre del Programa o Ley 2 | | | | | | |
| F. Sentencias laborales definitivas | | | | | | |
| III. Total del Gasto en Servicios Personales (III = I + II) | 30,464.0 | -3,490.0 | 26,974.0 | 20,542.7 | 20,542.7 | 6,431.3 |

**COLEGIO DE EDUCACIÓN
PROFESIONAL TÉCNICA
DEL ESTADO DE MÉXICO**

CONALEP



**COLEGIO DE EDUCACIÓN
PROFESIONAL TÉCNICA
DEL ESTADO DE MÉXICO**

CONALEP





CUENTA PÚBLICA DEL GOBIERNO, ORGANISMOS AUXILIARES Y AUTÓNOMOS DEL ESTADO DE MÉXICO 2018



| C O N T E N I D O | P Á G I N A |
|--|--------------------|
| I. INFORMACIÓN CONTABLE | |
| ESTADO DE SITUACIÓN FINANCIERA | 5 |
| ESTADO DE ACTIVIDADES | 6 |
| ESTADO DE VARIACIÓN EN LA HACIENDA PÚBLICA | 7 |
| ESTADO DE CAMBIOS EN LA SITUACIÓN FINANCIERA | 8 |
| ESTADO DE FLUJOS DE EFECTIVO | 9 |
| ESTADO ANALÍTICO DEL ACTIVO | 10 |
| ESTADO ANALÍTICO DE LA DEUDA Y OTROS PASIVOS | 11 |
| NOTAS A LOS ESTADOS FINANCIEROS | 12 |
| II. INFORMACIÓN PRESUPUESTARIA | 35 |
| III. INFORMACIÓN PROGRAMÁTICA | 49 |
| IV. ANEXOS ESTABLECIDOS EN DIFERENTES ORDENAMIENTOS | 63 |
| V. FORMATOS PARA EL CUMPLIMIENTO DE LA LEY DE DISCIPLINA FINANCIERA DE LAS ENTIDADES FEDERATIVAS Y LOS MUNICIPIOS | 67 |



CUENTA PÚBLICA DEL GOBIERNO, ORGANISMOS AUXILIARES Y AUTÓNOMOS DEL ESTADO DE MÉXICO 2018



CONALEP

Colegio de Educación Profesional Técnica del Estado de México
Estado de Situación Financiera
Al 31 de Diciembre de 2018 y 2017
(Miles de Pesos)

| CONCEPTO | Año | | CONCEPTO | Año | |
|---|--------------------|--------------------|---|--------------------|--------------------|
| | 2018 | 2017 | | 2018 | 2017 |
| ACTIVO | | | PASIVO | | |
| <i>Activo Circulante</i> | | | <i>Pasivo Circulante</i> | | |
| Efectivo y Equivalentes | 4,698.9 | 12,947.0 | Cuentas por Pagar a Corto Plazo | 83,049.4 | 69,077.8 |
| Derechos a Recibir Efectivo o Equivalentes | 80,533.2 | 57,587.9 | Documentos por Pagar a Corto Plazo | | |
| Derechos a Recibir Bienes o Servicios | | | Porción a Corto Plazo de la Deuda Pública a Largo Plazo | | |
| Inventarios | | 7,097.9 | Títulos y Valores a Corto Plazo | | |
| Almacenes | | | Pasivos Diferidos a Corto Plazo | | |
| Estimación por Pérdida o Deterioro de Activos Circulantes | | | Fondos y Bienes de Terceros en Garantía y/o Administración a Corto Plazo | | |
| Otros Activos Circulantes | | | Provisiones a Corto Plazo | | |
| | | | Otros Pasivos a Corto Plazo | | |
| Total de Activos Circulantes | 85,232.1 | 77,632.8 | Total de Pasivos Circulantes | 83,049.4 | 69,077.8 |
| <i>Activo No Circulante</i> | | | <i>Pasivo No Circulante</i> | | |
| Inversiones Financieras a Largo Plazo | | | Cuentas por Pagar a Largo Plazo | | |
| Derechos a Recibir Efectivo o Equivalentes a Largo Plazo | | | Documentos por Pagar a Largo Plazo | | |
| Bienes Inmuebles, Infraestructura y Construcciones en Proceso | 1,754,086.7 | 1,125,747.3 | Deuda Pública a Largo Plazo | | |
| Bienes Muebles | 415,528.6 | 415,682.0 | Pasivos Diferidos a Largo Plazo | | |
| Activos Intangibles | | | Fondos y Bienes de Terceros en Garantía y/o en Administración a Largo Plazo | | |
| Depreciación, Deterioro y Amortización Acumulada de Bienes | -323,694.4 | -326,267.3 | Provisiones a Largo Plazo | | |
| Activos Diferidos | 105.9 | 105.9 | | | |
| Estimación por Pérdida o Deterioro de Activos no Circulantes | | | Total de Pasivos No Circulantes | | |
| Otros Activos no Circulantes | | | | | |
| | | | Total del Pasivo | 83,049.4 | 69,077.8 |
| Total de Activos No Circulantes | 1,846,026.8 | 1,215,267.9 | | | |
| Total del Activo | 1,931,258.9 | 1,292,900.7 | HACIENDA PÚBLICA/ PATRIMONIO | | |
| | | | <i>Hacienda Pública/Patrimonio Contribuido</i> | | |
| | | | | 1,109,966.6 | 1,109,966.6 |
| | | | Aportaciones | 1,109,966.6 | 1,109,966.6 |
| | | | Donaciones de Capital | | |
| | | | Actualización de la Hacienda Pública / Patrimonio | | |
| | | | Hacienda Pública/Patrimonio Generado | 738,242.9 | 113,856.3 |
| | | | Resultados del Ejercicio (Ahorro / Desahorro) | 624,386.6 | -27,958.6 |
| | | | Resultados de Ejercicios Anteriores | 113,856.3 | 141,814.9 |
| | | | Revalúos | | |
| | | | Reservas | | |
| | | | Rectificaciones de Resultados de Ejercicios Anteriores | | |
| | | | Exceso o Insuficiencia en la Actualización de la Hacienda Pública/Patrimonio | | |
| | | | Resultado por Posición Monetaria | | |
| | | | Resultado por Tenencia de Activos no Monetarios | | |
| | | | Total Hacienda Pública/ Patrimonio | 1,848,209.5 | 1,223,822.9 |
| | | | Total del Pasivo y Hacienda Pública / Patrimonio | 1,931,258.9 | 1,292,900.7 |

Colegio de Educación Profesional Técnica del Estado de México
Estado de Actividades
 Del 1 de Enero al 31 de Diciembre de 2018 y 2017
 (Miles de Pesos)

| Concepto | 2018 | 2017 |
|--|--------------------|--------------------|
| INGRESOS Y OTROS BENEFICIOS | | |
| Ingresos de la Gestión | .0 | 6,082.1 |
| Impuestos | | |
| Cuotas y Aportaciones de Seguridad Social | | |
| Contribuciones de Mejoras | | |
| Derechos | | |
| Productos de Tipo Corriente | | |
| Aprovechamientos de Tipo Corriente | | |
| Ingresos por Venta de Bienes y Servicios | | 6,082.1 |
| Ingresos no Comprendidos en las Fracciones de la Ley de Ingresos Causados en Ejercicios Fiscales Anteriores Pendientes de Liquidación o Pago | | |
| Participaciones, Aportaciones, Transferencias, Asignaciones, Subsidios y Otras Ayudas | 1,131,375.7 | 1,059,791.8 |
| Participaciones y Aportaciones | | |
| Transferencias, Asignaciones, Subsidios y Otras Ayudas | 1,131,375.7 | 1,059,791.8 |
| Otros Ingresos y Beneficios | 639,842.0 | 28,775.6 |
| Ingresos Financieros | 861.4 | 5,503.0 |
| Incremento por Variación de Inventarios | .0 | .0 |
| Disminución del Exceso de Estimaciones por Pérdida o Deterioro u Obsolescencia | .0 | .0 |
| Disminución del Exceso de Provisiones | .0 | .0 |
| Otros Ingresos y Beneficios Varios | 638,980.6 | 23,272.6 |
| Total de Ingresos y Otros Beneficios | 1,771,217.7 | 1,094,649.5 |
| GASTOS Y OTRAS PÉRDIDAS | | |
| Gastos de Funcionamiento | 1,111,251.6 | 1,063,913.8 |
| Servicios Personales | 886,716.1 | 850,208.3 |
| Materiales y Suministros | 49,707.1 | 53,367.2 |
| Servicios Generales | 174,828.4 | 160,338.3 |
| Transferencias, Asignaciones, Subsidios y Otras Ayudas | .0 | .0 |
| Transferencias Internas y Asignaciones al Sector Público | | |
| Transferencias al Resto del Sector Público | | |
| Subsidios y Subvenciones | | |
| Ayudas Sociales | | |
| Pensiones y Jubilaciones | | |
| Transferencias a Fideicomisos, Mandatos y Contratos Análogos | | |
| Transferencias a la Seguridad Social | | |
| Donativos | | |
| Transferencias al Exterior | | |
| Participaciones y Aportaciones | .0 | .0 |
| Participaciones | | |
| Aportaciones | | |
| Convenios | | |
| Intereses, Comisiones y Otros Gastos de la Deuda Pública | .0 | .0 |
| Intereses de la Deuda Pública | | |
| Comisiones de la Deuda Pública | | |
| Gastos de la Deuda Pública | | |
| Costo por Coberturas | | |
| Apoyos Financieros | | |
| Otros Gastos y Pérdidas Extraordinarias | 35,213.5 | 56,603.9 |
| Estimaciones, Depreciaciones, Deterioros, Obsolescencia y Amortizaciones | 8,955.3 | 56,374.9 |
| Provisiones | | |
| Disminución de Inventarios | | |
| Aumento por Insuficiencia de Estimaciones por Pérdida o Deterioro y Obsolescencia | | |
| Aumento por Insuficiencia de Provisiones | | |
| Otros Gastos | 26,258.2 | 229.0 |
| Inversión Pública | 366.0 | 2,090.4 |
| Inversión Pública no Capitalizable | 366.0 | 2,090.4 |
| Total de Gastos y Otras Pérdidas | 1,146,831.1 | 1,122,608.1 |
| Resultados del Ejercicio (Ahorro/Desahorro) | 624,386.6 | -27,958.6 |

CONALEP

| Colegio de Educación Profesional Técnica del Estado de México Estado de Variación en la Hacienda Pública Del 1 de Enero al 31 de Diciembre de 2018 | | | | | |
|---|---|---|--|--|--------------------|
| Concepto | Hacienda Pública / Patrimonio Contribuido | Hacienda Pública / Patrimonio Generado de Ejercicios Anteriores | Hacienda Pública / Patrimonio Generado del Ejercicio | Exceso o Insuficiencia en la Actualización de la Hacienda Pública / Patrimonio | Total |
| Hacienda Pública / Patrimonio Contribuido Neto de 2017 | 1,109,966.6 | | | | 1,109,966.6 |
| Aportaciones | 1,109,966.6 | | | | 1,109,966.6 |
| Donaciones de Capital | | | | | 0.0 |
| Actualización de la Hacienda Pública/Patrimonio | | | | | 0.0 |
| Hacienda Pública / Patrimonio Generado Neto de 2017 | | 141,814.9 | -27,958.6 | | 113,856.3 |
| Resultados del Ejercicio (Ahorro/Desahorro) | | | -27,958.6 | | -27,958.6 |
| Resultados de Ejercicios Anteriores | | 141,814.9 | | | 141,814.9 |
| Revalúos | | | | | 0.0 |
| Reservas | | | | | 0.0 |
| Rectificaciones de Resultados de Ejercicios Anteriores | | | | | 0.0 |
| Exceso o Insuficiencia en la Actualización de la Hacienda Pública / Patrimonio Neto de 2017 | | | | 0.0 | 0.0 |
| Resultado por Posición Monetaria | | | | | 0.0 |
| Resultado por Tenencia de Activos no Monetarios | | | | | 0.0 |
| Hacienda Pública / Patrimonio Neto Final de 2017 | 1,109,966.6 | 141,814.9 | -27,958.6 | 0.0 | 1,223,822.9 |
| Cambios en la Hacienda Pública / Patrimonio Contribuido Neto de 2018 | 0.0 | | | | 0.0 |
| Aportaciones | | | | | 0.0 |
| Donaciones de Capital | | | | | 0.0 |
| Actualización de la Hacienda Pública/Patrimonio | | | | | 0.0 |
| Variaciones de la Hacienda Pública / Patrimonio Generado Neto de 2018 | | -27,958.6 | 652,345.2 | | 624,386.6 |
| Resultados del Ejercicio (Ahorro/Desahorro) | | | 624,386.6 | | 624,386.6 |
| Resultados de Ejercicios Anteriores | | -27,958.6 | 27,958.6 | | 0.0 |
| Revalúos | | | | | 0.0 |
| Reservas | | | | | 0.0 |
| Rectificaciones de Resultados de Ejercicios Anteriores | | | | | 0.0 |
| Cambios en el Exceso o Insuficiencia en la Actualización de la Hacienda Pública / Patrimonio Neto de 2018 | | | | 0.0 | 0.0 |
| Resultado por Posición Monetaria | | | | | 0.0 |
| Resultado por Tenencia de Activos no Monetarios | | | | | 0.0 |
| Hacienda Pública / Patrimonio Neto Final de 2018 | 1,109,966.6 | 113,856.3 | 624,386.6 | 0.0 | 1,848,209.5 |

Colegio de Educación Profesional Técnica del Estado de México
Estado de Cambios en la Situación Financiera
Del 1 de Enero al 31 de Diciembre de 2018
(Miles de Pesos)

| Concepto | Origen | Aplicación |
|---|------------------|------------------|
| ACTIVO | 15,499.4 | 653,857.6 |
| Activo Circulante | 15,346.0 | 22,945.3 |
| Efectivo y Equivalentes | 8,248.1 | |
| Derechos a Recibir Efectivo o Equivalentes | | 22,945.3 |
| Derechos a Recibir Bienes o Servicios | | |
| Inventarios | 7,097.9 | |
| Almacenes | | |
| Estimación por Pérdida o Deterioro de Activos Circulantes | | |
| Otros Activos Circulantes | | |
| Activo No Circulante | 153.4 | 630,912.3 |
| Inversiones Financieras a Largo Plazo | | |
| Derechos a Recibir Efectivo o Equivalentes a Largo Plazo | | |
| Bienes Inmuebles, Infraestructura y Construcciones en Proceso | | 628,339.4 |
| Bienes Muebles | 153.4 | |
| Activos Intangibles | | |
| Depreciación, Deterioro y Amortización Acumulada de Bienes | | 2,572.9 |
| Activos Diferidos | | |
| Estimación por Pérdida o Deterioro de Activos no Circulantes | | |
| Otros Activos no Circulantes | | |
| PASIVO | 13,971.6 | .0 |
| Pasivo Circulante | 13,971.6 | .0 |
| Cuentas por Pagar a Corto Plazo | 13,971.6 | |
| Documentos por Pagar a Corto Plazo | | |
| Porción a Corto Plazo de la Deuda Pública a Largo Plazo | | |
| Títulos y Valores a Corto Plazo | | |
| Pasivos Diferidos a Corto Plazo | | |
| Fondos y Bienes de Terceros en Garantía y/o Administración a Corto Plazo | | |
| Provisiones a Corto Plazo | | |
| Otros Pasivos a Corto Plazo | | |
| Pasivo No Circulante | .0 | .0 |
| Cuentas por Pagar a Largo Plazo | | |
| Documentos por Pagar a Largo Plazo | | |
| Deuda Pública a Largo Plazo | | |
| Pasivos Diferidos a Largo Plazo | | |
| Fondos y Bienes de Terceros en Garantía y/o en Administración a Largo Plazo | | |
| Provisiones a Largo Plazo | | |
| HACIENDA PÚBLICA/PATRIMONIO | 652,345.2 | 27,958.6 |
| Hacienda Pública/Patrimonio Contribuido | .0 | .0 |
| Aportaciones | | |
| Donaciones de Capital | | |
| Actualización de la Hacienda Pública/Patrimonio | | |
| Hacienda Pública/Patrimonio Generado | 652,345.2 | 27,958.6 |
| Resultados del Ejercicio (Ahorro/Desahorro) | 652,345.2 | |
| Resultados de Ejercicios Anteriores | | 27,958.6 |
| Revalúos | | |
| Reservas | | |
| Rectificaciones de Resultados de Ejercicios Anteriores | | |
| Exceso o insuficiencia en la Actualización de la Hacienda Pública/Patrimonio | .0 | .0 |
| Resultado por Posición Monetaria | | |
| Resultado por Tenencia de Activos no Monetarios | | |

CONALEP

| Colegio de Educación Profesional Técnica del Estado de México Estado de Flujos de Efectivo Del 1 de Enero al 31 de diciembre de 2018 y 2017 (Miles de Pesos) | | |
|---|--------------------|--------------------|
| Concepto | 2018 | 2017 |
| Flujos de Efectivo de las Actividades de Operación | | |
| Origen | 1,771,217.7 | 1,094,649.5 |
| Impuestos | | |
| Cuotas y Aportaciones de Seguridad Social | | |
| Contribuciones de Mejoras | | |
| Derechos | | |
| Productos de Tipo Corriente | 861.4 | 5,503.0 |
| Aprovechamientos de Tipo Corriente | | |
| Ingresos por Venta de Bienes y Servicios | | 6,082.1 |
| Ingresos no Comprendidos en las Fracciones de la Ley de Ingresos Causados en Ejercicios Fiscales Anteriores Pendientes de Liquidación o Pago | | |
| Participaciones y Aportaciones | | |
| Transferencias, Asignaciones y Subsidios y Otras Ayudas | 1,131,375.7 | 1,059,791.8 |
| Otros Orígenes de Operación | 638,980.6 | 23,272.6 |
| Aplicación | 1,146,831.1 | 1,122,608.1 |
| Servicios Personales | 886,716.1 | 850,208.3 |
| Materiales y Suministros | 49,707.1 | 53,367.2 |
| Servicios Generales | 174,828.4 | 160,338.3 |
| Transferencias Internas y Asignaciones al Sector Público | | |
| Transferencias al Resto del Sector Público | | |
| Subsidios y Subvenciones | | |
| Ayudas Sociales | | |
| Pensiones y Jubilaciones | | |
| Transferencias a Fideicomisos, Mandatos y Contratos Análogos | | |
| Transferencias a la Seguridad Social | | |
| Donativos | | |
| Transferencias al Exterior | | |
| Participaciones | | |
| Aportaciones | | |
| Convenios | | |
| Otras Aplicaciones de Operación | 35,579.5 | 58,694.3 |
| Flujos Netos de Efectivo por Actividades de Operación | 624,386.6 | -27,958.6 |
| Flujos de Efectivo de las Actividades de Inversión | | |
| Origen | 7,251.3 | 103,292.0 |
| Bienes Inmuebles, Infraestructura y Construcciones en Proceso | | 51,355.4 |
| Bienes Muebles | 153.4 | |
| Otros Orígenes de Inversión | 7,097.9 | 51,936.6 |
| Aplicación | 653,857.6 | 25,643.8 |
| Bienes Inmuebles, Infraestructura y Construcciones en Proceso | 628,339.4 | 324.5 |
| Bienes Muebles | 2,572.9 | 25,319.3 |
| Otras Aplicaciones de Inversión | 22,945.3 | |
| Flujos Netos de Efectivo por Actividades de Inversión | -646,606.3 | 77,648.2 |
| Flujo de Efectivo de las Actividades de Financiamiento | | |
| Origen | 13,971.6 | .0 |
| Endeudamiento Neto | | |
| Interno | | |
| Externo | | |
| Otros Orígenes de Financiamiento | 13,971.6 | |
| Aplicación | .0 | 40,647.0 |
| Servicios de la Deuda | | |
| Interno | | |
| Externo | | |
| Otras Aplicaciones de Financiamiento | | 40,647.0 |
| Flujos Netos de Efectivo por Actividades de Financiamiento | 13,971.6 | -40,647.0 |
| Incremento/Disminución Neta en el Efectivo y Equivalentes al Efectivo | -8,248.1 | 9,042.6 |
| Efectivo y Equivalentes al Efectivo al Inicio del Ejercicio | 12,947.0 | 3,904.4 |
| Efectivo y Equivalentes al Efectivo al Final del Ejercicio | 4,698.9 | 12,947.0 |

CUENTA PÚBLICA DEL GOBIERNO, ORGANISMOS AUXILIARES Y AUTÓNOMOS DEL ESTADO DE MÉXICO 2018

| Colegio de Educación Profesional Técnica del Estado de México Estado Analítico del Activo Del 1 de Enero al 31 de Diciembre de 2018 (Miles de Pesos) | | | | | |
|---|--------------------|--------------------|--------------------|--------------------|-----------------------|
| Concepto | Saldo Inicial | Cargos del Periodo | Abonos del Periodo | Saldo Final | Variación del Periodo |
| | 1 | 2 | 3 | 4=(1+2-3) | (4-1) |
| ACTIVO | 1,292,900.7 | 6,857,810.9 | 6,219,452.7 | 1,931,258.9 | 638,358.2 |
| Activo Circulante | 77,632.8 | 6,038,356.8 | 6,030,757.5 | 85,232.1 | 7,599.3 |
| Efectivo y Equivalentes | 12,947.0 | 4,552,541.8 | 4,560,789.9 | 4,698.9 | -8,248.1 |
| Derechos a Recibir Efectivo o Equivalentes | 57,587.9 | 1,484,162.0 | 1,461,216.7 | 80,533.2 | 22,945.3 |
| Derechos a Recibir Bienes o Servicios | | | | .0 | .0 |
| Inventarios | 7,097.9 | 1,653.0 | 8,750.9 | .0 | -7,097.9 |
| Almacenes | | | | .0 | .0 |
| Estimación por Pérdida o Deterioro de Activos Circulantes | | | | .0 | .0 |
| Otros Activos Circulantes | | | | | |
| Activo No Circulante | 1,215,267.9 | 819,454.1 | 188,695.2 | 1,846,026.8 | 630,758.9 |
| Inversiones Financieras a Largo Plazo | | | | .0 | |
| Derechos a Recibir Efectivo o Equivalentes a Largo Plazo | | | | .0 | |
| Bienes Inmuebles, Infraestructura y Construcciones en Proceso | 1,125,747.3 | 630,837.8 | 2,498.4 | 1,754,086.7 | 628,339.4 |
| Bienes Muebles | 415,682.0 | 30,008.3 | 30,161.7 | 415,528.6 | -153.4 |
| Activos Intangibles | | | | .0 | .0 |
| Depreciación, Deterioro y Amortización Acumulada de Bienes | -326,267.3 | 77,029.6 | 74,456.7 | -323,694.4 | 2,572.9 |
| Activos Diferidos | 105.9 | 81,578.4 | 81,578.4 | 105.9 | .0 |
| Estimación por Pérdida o Deterioro de Activos no Circulantes | | | | .0 | .0 |
| Otros Activos no Circulantes | | | | .0 | .0 |

CONALEP

Colegio de Educación Profesional Técnica del Estado de México
Estado Analítico de la Deuda y Otros Pasivos
 Del 1 de Enero al 31 de Diciembre de 2018
 (Miles de Pesos)

| Denominación de las Deudas | Moneda de Contratación | Institución o País Acreedor | Saldo Inicial del Periodo | Saldo Final del Periodo |
|---------------------------------------|------------------------|-----------------------------|---------------------------|-------------------------|
| DEUDA PÚBLICA | | | | |
| Corto Plazo | | | | |
| Deuda Interna | | | .0 | .0 |
| Instituciones de Crédito | | | | |
| Títulos y Valores | | | | |
| Arrendamientos Financieros | | | | |
| Deuda Externa | | | .0 | .0 |
| Organismos Financieros Internacioi | | | | |
| Deuda Bilateral | | | | |
| Títulos y Valores | | | | |
| Arrendamientos Financieros | | | | |
| Subtotal a Corto Plazo | | | .0 | .0 |
| Largo Plazo | | | | |
| Deuda Interna | | | .0 | .0 |
| Instituciones de Crédito | | | | |
| Títulos y Valores | | | | |
| Arrendamientos Financieros | | | | |
| Deuda Externa | | | .0 | .0 |
| Organismos Financieros Internacioi | | | | |
| Deuda Bilateral | | | | |
| Títulos y Valores | | | | |
| Arrendamientos Financieros | | | | |
| Subtotal a Largo Plazo | | | .0 | .0 |
| Otros Pasivos | Moneda Nacional | | 69,077.8 | 83,049.4 |
| Total de Deuda y Otros Pasivos | | | 69,077.8 | 83,049.4 |

NOTAS A LOS ESTADOS FINANCIEROS

NOTAS DE DESGLOSE

1. ESTADO DE SITUACIÓN FINANCIERA

ACTIVO

Efectivo y Equivalentes

El decremento reflejado en este rubro con respecto al ejercicio anterior, se debe al pago de las obligaciones de fin de año con el personal administrativo y docente, cubriéndolos satisfactoriamente, y a los compromisos devengados para la operación normal del Colegio, integrándose al saldo bancario de la siguiente manera:

Efectivo y Bancos

| NOMBRE DEL BANCO | No. DE CUENTA | CUENTA | OBSERVACIONES | SALDO 31-DIC-18 | SALDO 31-DIC-17 |
|-------------------------------|-----------------------------|---|---|------------------|-----------------|
| BANCOS/TESORERIA | | | | (Miles de pesos) | |
| CUENTA DE CHEQUES | | | | | |
| BANCOMER Y SANTANDER | CAPITULO 1000 | Cuentas Bancarias para gastos de Servicios Personales Administrativos y Docentes, registradas en la cuenta 1112-1 de tipo versátil. | Existe una cuenta bancaria por cada unidad administrativa para cubrir los gastos de este rubro. | 875.6 | 1,808.5 |
| BANCOMER Y BANAMEX | GASTOS 2000 Y 3000 | Cuentas Bancarias para gastos por Materiales y Servicios, registradas en la cuenta 1112-2 de tipo versátil. | Existe una cuenta bancaria por unidad administrativa para cubrir los gastos que surgen por la operación normal del Colegio. | 1,062.0 | 7,216.5 |
| BANCOMER | INGRESOS ESTATALES y FAETA. | Cuentas Bancarias para gastos de Servicios Personales Administrativos y Docentes, registradas en la cuenta 1112-3 de tipo versátil. | Existe una cuenta bancaria por unidad administrativa para cubrir los gastos de este rubro. | 1,856.8 | 1,770.3 |
| BANCOMER Y BANAMEX | VARIOS | Cuentas Bancarias para gastos por Materiales y Servicios, registradas en la cuenta 1112- 4 de tipo versátil. | Existe una cuenta bancaria por unidad administrativa para cubrir los gastos que surgen por la operación normal del Colegio. | 650.9 | 1,462.1 |
| BANCOMER Y BANAMEX | INGRESOS PROPIOS | Cuentas Bancarias para gastos por Materiales y Servicios, registradas en la cuenta 1112-5 de tipo versátil. | Existe una cuenta bancaria por unidad administrativa para cubrir los gastos que surgen por la operación normal del Colegio. | 253.6 | 689.6 |
| TOTAL BANCOS/TESORERIA | | | | 4,698.9 | 12,947.0 |

DERECHOS A RECIBIR EFECTIVO Y EQUIVALENTES Y BIENES O SERVICIOS A RECIBIR

Inversiones a Corto Plazo

Las inversiones que maneja el Colegio son Fondos de Bajo Riesgo y a plazo diario, lo que permite una disponibilidad inmediata de los recursos en el momento que se requieran, reflejando un incremento con respecto al ejercicio anterior.

| CONCEPTO | NUMERO DE CUENTA | OBSERVACIÓN | SALDO 31-DIC-18 | SALDO 31-DIC-17 |
|---|------------------|--|------------------|-----------------|
| INVERSIONES FINANCIERAS DE CORTO PLAZO | | | (Miles de pesos) | |
| BANCOMER DIRECCION GENERAL | 134 | Recurso utilizado en Gastos de Funcionamiento Cap.1000 | 6,390.1 | 18,808.4 |
| BANCOMER DIRECCION GENERAL | 656 | Recurso utilizado en Gastos de Funcionamiento Cap.2000 y 3000. | | 3,131.0 |
| BANCOMER DIRECCION GENERAL | 596 | Recurso utilizado en Gastos de Funcionamiento pago a terceros donde el Colegio es Intermediario. | 71.9 | 213.0 |
| SUBSIDIO FAETA 2017 BANCOMER | 451 | Recurso utilizado en Gastos de Funcionamiento por Servicios Personales. | | 16,216.2 |
| SUBSIDIO ESTATAL 2017 BANCOMER | 431 | Recurso utilizado en Gastos de Funcionamiento por Servicios Personales. | | 558.0 |
| SUBSIDIO ESTATAL 2018 BANCOMER | 842 | Recurso utilizado en Gastos de Funcionamiento por Servicios Personales. | 6,092.1 | |
| SUBSIDIO FAETA 2018 BANCOMER | 4872 | Recurso utilizado en Gastos de Funcionamiento por Servicios Personales. | 42,941.1 | |
| REGISTRO TITULO Y CEDULA PROFESIONAL | 550 | Recurso utilizado en Gastos por registro de título y cedula profesional de los alumnos donde el Colegio solo es Intermediario. | 1,858.2 | 2,602.5 |
| TOTAL INVERSIONES FINANCIERAS DE CORTO PLAZO | | | 57,353.4 | 41,529.1 |

Cuentas por Cobrar a Corto Plazo

Dentro del rubro de Cuentas por Cobrar se refleja incremento con respecto al ejercicio anterior, debido al registro de contra-recibos emitidos por la Secretaria de Finanzas del Gobierno del Estado de México a favor del Colegio por Gastos de Operación del Subsidio Estatal 2018, así como el registro de las facturas emitidas por los Servicios de Enseñanza pendientes de pago integrándose el saldo de la siguiente manera:

CUENTA PÚBLICA DEL GOBIERNO, ORGANISMOS AUXILIARES Y AUTÓNOMOS DEL ESTADO DE MÉXICO 2018

| CUENTA POR COBRAR | DESCRIPCIÓN | SALDO 31-DIC-18 | SALDO 31-DIC-17 |
|---|---|--------------------|--------------------|
| (Miles de pesos) | | | |
| Ingresos por Servicios Estatal | Ingresos pendientes de acuerdo al "Convenio de colaboración Administrativa para la Recaudación de los Ingresos percibidos por las Entidades Públicas" | 37.5 | 4.1 |
| Subsidio Estatal 2017 | Adeudo por Subsidio Estatal 2017 por los gastos de operación de las dos quincenas de abril y mayo. | | 7,413.4 |
| Subsidio Estatal 2018 | Gastos de operación pendientes de recibir de septiembre a diciembre 2018 y recurso por ampliación presupuestal liquida. | 19,012.8 | |
| Facturas Emitidas | Ingresos pendientes por la emisión de facturas de Servicios de Enseñanza y Servicios Tecnológicos | 3,636.8 | 8,059.8 |
| TOTAL CUENTAS POR COBRAR A CORTO PLAZO | | 22,687.1 | 15,477.3 |

Deudores Diversos por Cobrar a Corto Plazo

El apartado de deudores diversos muestra un decremento con respecto al ejercicio anterior por la recuperación paulatina del pago erróneo, donde se cuenta con un Convenio de reconocimiento y pago de Deuda con el servidor público responsable, así como las facturas emitidas a favor de las empresas que otorgan becas para los alumnos del Colegio que tienen inscritos bajo al Sistema DUAL, integrándose el saldo de la siguiente manera.

| CONCEPTO | SALDO 31-DIC-18 | SALDO 31-DIC-17 |
|---|--------------------|--------------------|
| (Miles de pesos) | | |
| DEUDORES DIVERSOS POR COBRAR A CORTO PLAZO | | |
| BECAS DUAL | 279.3 | 267.6 |
| GASTOS A COMPROBAR | 2.3 | 0.2 |
| MATERIALES DE CURSOS CAPACITACIÓN | 13.4 | 6.7 |
| PRESTACIONES ECONOMICAS A PERSONAL | | 5.2 |
| OTROS | 76.0 | 23.4 |
| PAGOS ERRONEOS POR RECUPERAR | 121.7 | 278.4 |
| TOTAL DEUDORES DIVERSOS A COBRAR A CORTO PLAZO | 492.7 | 581.5 |

INVENTARIOS

Bienes en Tránsito

El saldo representa las mercancías y bienes pendientes de recibir, o en proceso de la acreditación de los bienes, integrando el saldo de la siguiente manera:

CONALEP

| CONCEPTO | SALDO 31-DIC-18 | SALDO 31-DIC-17 |
|----------------------------------|--------------------|--------------------|
| | (Miles de pesos) | |
| BIENES EN TRANSITO | | |
| EQUIPAMIENTO DE LABORATORIOS | | 298.5 |
| EQUIPO Y MATERIALES POR DONACION | | 66.5 |
| MOBILIARIO Y EQUIPO | | 6,732.9 |
| TOTAL BIENES EN TRANSITO | | 7,097.9 |

BIENES MUEBLES, INMUEBLES E INTANGIBLES

Bienes Inmuebles

Dentro de este rubro se presenta un incremento en el rubro de terrenos por la actualización del valor catastral de los terrenos propiedad del Colegio, el saldo se encuentra integrado de la siguiente manera:

| CONCEPTO | SALDO 31-DIC-18 | SALDO 31-DIC-17 |
|----------------------------------|--------------------|--------------------|
| | (Miles de pesos) | |
| BIENES INMUEBLES | | |
| TERRENOS | 401,879.1 | 314,552.7 |
| EDIFICIOS NO HABITACIONALES | 1,352,207.6 | 811,194.6 |
| TOTAL DE BIENES INMUEBLES | 1,754,086.7 | 1,125,747.3 |

Dentro de este rubro es importante señalar, que derivado del sismo presentado el pasado 19 de septiembre 2017, el Plantel Valle de Aragón sufrió daños estructurales severos, declarándolo como inoperable, lo que potencialmente disminuirá el patrimonio del Colegio en este plantel; se están realizando las gestiones para reubicar el plantel y así salvaguardar la seguridad de los alumnos.

Bienes Muebles

Dentro de este apartado es preciso mencionar que se realizaron bajas de bienes, derivado del cambio de criterio para el registro patrimonial, que cambio de un costo de 35 a 70 veces Unidad de Medida de Actualización (UMA), además de las bajas de bienes por obsolescencia y desuso lo que contribuye a la disminución de bienes muebles, integrándose el saldo de la siguiente manera:

| CONCEPTO | SALDO 31-DIC-18 | SALDO 31-DIC-17 |
|---------------------------------------|--------------------|--------------------|
| | (Miles de pesos) | |
| BIENES MUEBLES | | |
| MOBILIARIO Y EQUIPO DE ADMINISTRACIÓN | 409,249.7 | 409,186.1 |
| EQUIPO DE TRANSPORTE | 6,278.9 | 6,495.9 |
| BIENES MUEBLES | 415,528.6 | 415,682.0 |

El Colegio utiliza el método de depreciación en línea recta aplicando los siguientes porcentajes

| CUENTA | NOMBRE | PORCENTAJE |
|--------|--|------------|
| 1233 | EDIFICIOS | 2% |
| 1241 | MOBILIARIO Y EQUIPO DE OFICINA | 3% |
| 1241 | EQUIPO DE CAPACITACIÓN | 10% |
| 1241 | EQ. DE COMUNICACIÓN, AUDIOVISUAL, IMPRESIÓN, DIBUJO FOTOGRAFÍA, COMPUTACIÓN Y MOLILIARIO Y EQUIPO DE AULAS | 20% |
| 1244 | EQUIPO DE TRANSPORTE | 10% |

Depreciaciones Acumuladas

Las depreciaciones se integran de la siguiente manera:

| CONCEPTO | SALDO 31-DIC-18 | SALDO 31-DIC-17 |
|---|--------------------|--------------------|
| | (Miles de pesos) | |
| BIENES MUEBLES E INMUEBLES | | |
| DEPRECIACIÓN ACUMULADA DE BIENES INMUEBLES | 95,966.1 | 79,742.2 |
| DEPRECIACIÓN ACUMULADA DE BIENES MUEBLES | 227,728.3 | 246,525.1 |
| DEPRECIACIÓN ACUMULADA DE BIENES MUEBLES E INMUEBLES | 323,694.4 | 326,267.3 |

Activos Diferidos

El saldo de este rubro se integra de la siguiente manera:

| CONCEPTO | SALDO 31-DIC-18 | SALDO 31-DIC-17 |
|--------------------------------------|--------------------|--------------------|
| | (Miles de pesos) | |
| OTROS ACTIVOS DIFERIDOS | | |
| COMISIÓN FEDERAL DE ELECTRICIDAD | 53.8 | 53.8 |
| CILINDROS DE OXIGENO | 12.1 | 12.1 |
| GARANTIA DE DIVERSOS | 40.0 | 40.0 |
| TOTAL OTROS ACTIVOS DIFERIDOS | 105.9 | 105.9 |

PASIVO

CUENTAS POR PAGAR A CORTO PLAZO

Retenciones y Contribuciones por Pagar a Corto Plazo

El incremento de este rubro corresponde principalmente al registro de las retenciones y aportaciones patronales de SAR, FOVISSSTE e ISSSTE a favor de los trabajadores, así como los descuentos realizados al personal administrativo y docentes por los convenios celebrados con diversas instituciones en beneficio de

CONALEP

los trabajadores, las cuales tienen vencimiento quincenal, mensual y bimestral, integrándose el saldo de la siguiente manera:

| CONCEPTO | SALDO 31-DIC-18 | SALDO 31-DIC-17 |
|---|------------------|-----------------|
| | (Miles de pesos) | |
| RETENCIONES Y CONTRIBUCIONES POR PAGAR A CORTO PLAZO | | |
| PERSONAL ADMINISTRATIVO | 19,184.8 | 17,330.4 |
| PERSONAL DOCENTE | 3,879.3 | 3,668.4 |
| APORTACIONES SAR, FOVISSSTE E ISSSTE ADMINISTRATIVO Y DOCENTES | 29,892.9 | 19,947.8 |
| OTRAS RETENCIONES | 60.2 | 77.3 |
| TOTAL RETENCIONES Y CONTRIBUCIONES POR PAGAR A CORTO PLAZO | 53,017.2 | 41,023.9 |

El saldo de retenciones y contribuciones por pagar a corto plazo tienen la siguiente antigüedad:

| CONCEPTO | GENERADOS EN 2018 | GENERADOS EN 2017 | SALDO AL 31-DIC-18 |
|---|-------------------|-------------------|--------------------|
| | (Miles de pesos) | | |
| PERSONAL ADMINISTRATIVO | 19,152.7 | 32.1 | 19,184.8 |
| PERSONAL DOCENTE | 3,879.3 | | 3,879.3 |
| APORTACIONES SAR, FOVISSSTE E ISSSTE ADMINISTRATIVOS Y DOCENTES | 23,110.2 | 6,782.7 | 29,892.9 |
| OTRAS RETENCIONES | 15.4 | 44.8 | 60.2 |
| TOTAL RETENCIONES Y CONTRIBUCIONES POR PAGAR A CORTO PLAZO | 46,157.6 | 6,859.6 | 53,017.2 |

Otras Cuentas por Pagar a Corto Plazo

| CONCEPTO | DESCRIPCION | SALDO AL 31-DIC-18 | SALDO AL 31-dic-17 |
|--|--|--------------------|--------------------|
| | | (Miles de pesos) | |
| OTRAS CUENTAS POR PAGAR A CORTO PLAZO | | | |
| Facturas Emitidas por los por Servicios de Enseñanza | Facturas emitidas y recurso pendiente de envío al Convenio de Recaudación | 5,561.6 | 11,409.6 |
| Gastos Diversos | Gastos realizados por comisiones al cierre del ejercicio. | 24.2 | 4.5 |
| Compromisos con Terceros | Depósitos en garantía por nuestros concesionarios de cafetería y papelería que brindan el servicio a la comunidad estudiantil. | 163.9 | 185.8 |
| Recurso comprometido a favor de terceros | Depósitos realizados por alumnos para pago y tramite de Titulo y Cedula Profesional, recurso de la empresa NEDERA. | 2,143.9 | 3,453.4 |
| Adeudo con Gobierno del Estado de México | Impuesto sobre erogaciones por remuneraciones al trabajo personal y recurso por devolver de recurso FAETA. | | 4,595.8 |
| Pasivo por la Operación Normal del Colegio | Compromisos adquiridos al cierre del ejercicio por bienes y servicios inherentes a la operación normal del Colegio | 19,849.4 | 5,228.2 |
| Gastos de Capacitación | Honorarios y materiales adquiridos para la impartición de Cursos de Enseñanza. | 53.1 | 1,534.3 |
| Recurso por Identificar y otros apoyos | Recurso no identificado por empresas y otros apoyos para alumnos | 1,364.3 | |
| Nomina por Pagar Docente y Administrativa | Pasivos por los servicios personales devengados. | 871.8 | 1,642.3 |
| | TOTAL OTRAS CUENTAS POR PAGAR A CORTO PLAZO | 30,032.2 | 28,053.9 |

CUENTA PÚBLICA DEL GOBIERNO, ORGANISMOS AUXILIARES Y AUTÓNOMOS DEL ESTADO DE MÉXICO 2018

La antigüedad de saldos de la cuenta de otras cuentas por pagar a corto plazo se integra de la siguiente manera:

| CONCEPTO | 2018 | 2017 | SALDO AL |
|--|-----------------|-------------|-----------------|
| | | | 31-DIC-18 |
| (Miles de Pesos) | | | |
| Facturas Emitidas por los por Servicios de Enseñanza | 5,561.6 | | 5,561.6 |
| Gastos Diversos | 24.2 | | 24.2 |
| Compromisos con Terceros | 163.9 | | 163.9 |
| Recurso comprometido a favor de terceros | 2,136.8 | 7.1 | 2,143.9 |
| Pasivo por la Operación Normal del Colegio | 19,849.4 | | 19,849.4 |
| Gastos de Capacitación | 53.1 | | 53.1 |
| Recurso por Identificar y otros apoyos | 1,354.6 | 9.7 | 1,364.3 |
| Nomina por Pagar Docente y Administrativa | 870.0 | 1.8 | 871.8 |
| TOTAL OTRAS CUENTAS POR PAGAR A CORTO PLAZO | 30,013.6 | 18.6 | 30,032.2 |

2. ESTADO DE ACTIVIDADES

Los ingresos se integran de la siguiente manera:

| Nombre | SALDO AL | SALDO AL |
|---|--------------------|--------------------|
| | 31-DIC-18 | 31-DIC-17 |
| (Miles de pesos) | | |
| Ingresos de Gestión | | 6,082.1 |
| Ingresos por Venta de Bienes y Servicios de Organismos Descentralizados | | 6,082.1 |
| Transferencias, Asignaciones, Subsidios Y Otras Ayudas | 1,131,375.7 | 1,059,791.8 |
| Ingresos FAETA | 760,825.4 | 739,471.7 |
| Ingresos Estatales | 177,452.7 | 154,636.2 |
| Programas y convenios | - | 249.4 |
| Ingresos por Servicios Estatal | 192,796.4 | 164,393.1 |
| Intereses del FAETA | 301.2 | 1,041.4 |
| Ingresos Financieros | 861.4 | 5,503.0 |
| Intereses Ganados | 861.4 | 5,503.0 |
| Otros Ingresos y Beneficios Varios | 10,641.2 | 23,272.6 |
| Donaciones Federales o Estatales | 7,753.3 | 13,954.5 |
| Donaciones | 1,722.0 | 3,979.7 |
| Ingresos Diversos | 7.4 | 3,443.5 |
| Otros Ingresos | 495.9 | 555.8 |
| Recuperaciones de Bienes | | 755.0 |
| Bienes por Diferencia Inventario | 662.6 | 84.1 |
| Otros Ingresos por Programas o Convenios | | 500.0 |
| Actualización de Bienes Inmuebles | 628,339.4 | |
| TOTAL INGRESOS, TRANSFERENCIAS, ASIGNACIONES, SUBSIDIOS Y OTRAS AYUDAS | 1,771,217.7 | 1,094,649.5 |

CONALEP

De acuerdo al Capítulo II, Artículo 27 de la Ley General de Contabilidad Gubernamental donde establece que los bienes inmuebles no podrán establecerse a un valor inferior al catastral, por lo que se realizó la actualización de los mismos afectando otros ingresos.

Los gastos y otras pérdidas se encuentran integrados de la siguiente manera:

| Nombre | SALDO AL | SALDO AL |
|---------------------------------------|--------------------|--------------------|
| | 31-DIC-18 | 31-DIC-17 |
| | (Miles de pesos) | |
| Gastos de funcionamiento | 1,111,251.6 | 1,063,913.8 |
| Servicios Personales | 886,716.1 | 850,208.3 |
| Materiales y Suministros | 49,707.1 | 53,367.2 |
| Servicios Generales | 174,828.4 | 160,338.3 |
| Gastos Extraordinarios | 35,213.5 | 56,603.9 |
| Otros Gastos | 35,213.5 | 56,603.9 |
| Bienes Muebles | 366.0 | 2,090.4 |
| Bienes Muebles | 366.0 | 2,090.4 |
| TOTAL GASTOS DE FUNCIONAMIENTO | 1,146,831.1 | 1,122,608.1 |

Servicios Personales: en este rubro se agrupan las remuneraciones del personal administrativo y docente, así como los gastos de seguridad social, obligaciones laborales y otras prestaciones derivadas de la relación laboral; pudiendo ser de carácter permanente o transitorio.

Materiales y Suministros: dentro de este apartado se agrupan las adquisiciones de toda clase de insumos y suministros requeridos para la operación normal del Colegio.

Servicios Generales: este apartado agrupa el costo de todo tipo de servicio que se contrate requerido para la operación normal del Colegio.

Otros gastos extraordinarios: en este apartado se agrupa el registro virtual de las depreciaciones por el paso del tiempo y deterioro de los bienes.

3. ESTADO DE VARIACIÓN EN LA HACIENDA PÚBLICA

Se presenta el movimiento de Resultado del ejercicio al rubro de Resultado de Ejercicios Anteriores y el ahorro obtenido durante el ejercicio por 624 millones 386.6 miles de pesos.

4. ESTADO DE FLUJO DE EFECTIVO:

| CONCEPTO | 2018 | 2017 |
|---|----------------|-----------------|
| | Miles de pesos | |
| Efectivo en Bancos- Tesorería | 4,698.9 | 12,947.0 |
| Total de Efectivo y Equivalentes | 4,698.9 | 12,947.0 |

| CONCEPTO | 2018 | 2017 |
|---|------------|-----------|
| Flujos Netos de Efectivo por Actividades de Operación | 624,386.6 | -27,958.6 |
| Flujos Netos de Efectivo por Actividades de Inversión | -646,606.3 | 77,648.2 |
| Flujos Netos de Efectivo por Actividades de Financiamiento | 13,971.6 | -40,647.0 |
| Incremento/Disminución Neta en el Efectivo y Equivalentes al Efectivo | -8,248.1 | 9,042.6 |
| Efectivo y Equivalentes al Efectivo al Inicio del Ejercicio | 12,947.0 | 3,904.4 |
| Efectivo y Equivalentes al Efectivo al final del Ejercicio | 4,698.9 | 12,947.0 |

5. CONCILIACIÓN ENTRE LOS INGRESOS PRESUPUESTARIOS Y CONTABLES, ASÍ COMO ENTRE LOS EGRESOS PRESUPUESTARIOS Y LOS GASTOS CONTABLES

| Colegio de Educación Profesional Técnica del Estado de México Conciliación entre los Ingresos Presupuestarios y Contables Correspondiente del 1 de Enero al 31 de Diciembre de 2018 (Miles de Pesos) | | |
|---|----------|--------------------|
| 1. Ingresos Presupuestarios | | 1,847,389.0 |
| 2. Más Ingresos Contables no Presupuestarios | | 0.0 |
| Incremento por Variación de Inventarios | | |
| Disminución del Exceso de Estimaciones por Pérdida o Deterioro u Obsolescencia | | |
| Disminución del Exceso de Provisiones | | |
| Otros Ingresos y Beneficios Varios | | |
| Otros Ingresos Contables no Presupuestarios | | |
| 3. Menos Ingresos Presupuestarios no Contables | | 76,171.3 |
| Productos de Capital | | |
| Aprovechamientos Capital | | |
| Ingresos Derivados de Financiamientos | | |
| Otros ingresos presupuestarios no contables | 76,171.3 | |
| 4. Ingresos Contables (4 = 1 + 2 - 3) | | 1,771,217.7 |

CONALEP

| Colegio de Educación Profesional Técnica del Estado de México Conciliación entre los Egresos Presupuestarios y los Gastos Contables Correspondiente del 1 de Enero al 31 de Diciembre de 2018 (Miles de Pesos) | | |
|--|----------|--------------------|
| 1.- Total de Egresos (Presupuestarios) | | 1,173,940.0 |
| 2.- Menos Egresos Presupuestarios no Contables | | 62,322.5 |
| Mobiliario y Equipo de Administración | 103.5 | |
| Mobiliario y Equipo Educacional y Recreativo | 17.5 | |
| Equipo e Instrumental Médico y de Laboratorio | | |
| Vehículos y Equipo de Transporte | | |
| Equipo de Defensa y Seguridad | | |
| Maquinaria, Otros Equipos y Herramientas | | |
| Activos Biológicos | | |
| Bienes Inmuebles | | |
| Activos Intangibles | | |
| Obra Pública en Bienes Propios | | |
| Acciones y Participaciones de Capital | | |
| Compra de Títulos y Valores | | |
| Inversiones en Fideicomisos, Mandatos y Otros Análogos | | |
| Provisiones para Contingencias y Otras Erogaciones Especiales | | |
| Amortización de la Deuda Pública | | |
| Adeudos de Ejercicios Fiscales Anteriores (ADEFAS) | 62,201.5 | |
| Otros Egresos Presupuestales No Contables | | |
| 3. Más Gastos Contables no Presupuestales | | 35,213.5 |
| Estimaciones, Depreciaciones, Deterioros, Obsolescencia y Amortizaciones | 8,955.3 | |
| Provisiones | | |
| Disminución de Inventarios | | |
| Aumento por Insuficiencia de Estimaciones por Pérdida o Deterioro u Obsolescencia | | |
| Aumento por Insuficiencia de Provisiones | | |
| Otros Gastos | 26,258.2 | |
| Otros Gastos Contables No Presupuestales | | |
| 4. Total de Gasto Contable (4 = 1 - 2 + 3) | | 1,146,831.1 |

NOTAS DE MEMORIA (CUENTAS DE ORDEN)

| Colegio de Educación Profesional Técnica del Estado de México | | |
|---|------------|------------|
| CUENTAS DE ORDEN CONTABLES | | |
| (Miles de Pesos) | | |
| | 2018 | 2017 |
| CUENTAS DEUDORAS | <u>0.0</u> | <u>0.0</u> |
| CUENTAS ACREEDORAS | <u>0.0</u> | <u>0.0</u> |

No Aplica

| Colegio de Educación Profesional Técnica del Estado de México | | |
|---|--------------------|--------------------|
| CUENTAS DE ORDEN PRESUPUESTALES | | |
| (Miles de Pesos) | | |
| | 2018 | 2017 |
| CUENTAS DEUDORAS | | |
| Ley de Ingresos Estimada | 1,202,021.2 | 1,118,255.3 |
| Presupuesto de Egresos por Ejercer de Gastos de Funcionamiento | 28,060.4 | 964.6 |
| Presupuesto de Egresos por Ejercer de Bienes Muebles e Inmuebles | 20.8 | -96.9 |
| Presupuesto de Egresos Devengado de Gastos de Funcionamiento | 20,542.0 | 9,815.5 |
| Presupuesto de Egresos Devengado de Bienes Muebles e Inmuebles | | 11.3 |
| Presupuesto de Egresos Pagado de Gastos de Funcionamiento | 1,090,709.5 | 1,054,098.3 |
| Presupuesto de Egresos Pagado de Intereses, Comisiones y Otros Gastos de la Deuda Pública | 62,201.5 | 44,062.0 |
| Presupuesto de Egresos Pagado de Bienes Muebles e Inmuebles | 487.0 | 9,400.5 |
| | <u>2,404,042.4</u> | <u>2,236,510.6</u> |
| CUENTAS ACREEDORAS | | |
| Ley de Ingresos por Ejecutar | -645,367.8 | 23,605.8 |
| Ley de Ingresos Devengado | 19,050.3 | 7,417.6 |
| Ley de Ingresos Recaudado | 1,828,338.7 | 1,087,231.9 |
| Presupuesto de Egresos Aprobado de Gastos de Funcionamiento | 1,139,311.9 | 1,064,878.4 |
| Presupuesto de Egresos Aprobado de Intereses, Comisiones y Otros Gastos de la Deuda Pública | 62,201.5 | 44,062.0 |
| Presupuesto de Egresos Aprobado de Bienes Muebles, Inmuebles e Intangibles | 507.8 | 9,314.9 |
| | <u>2,404,042.4</u> | <u>2,236,510.6</u> |

NOTAS DE GESTIÓN ADMINISTRATIVA

1. INTRODUCCIÓN

El Colegio tiene por objeto el contribuir al desarrollo estatal mediante la formación de técnicos profesionales calificados, conforme a los requerimientos y necesidades que demanda el sistema productivo. Para cumplir con sus fines, la Entidad cuenta con 39 planteles, una Dirección General y un Centro de Asistencia y Servicios Tecnológicos (CAST), mismo que se incorporó a la Subdirección de Vinculación y Capacitación.

2. PANORAMA ECONÓMICO FINANCIERO

El Gobierno del Estado de México en previsión de los efectos que pudiesen tener en el Presupuesto Estatal, reforzó las medidas de austeridad, racionalidad y disciplina presupuestal con el acuerdo para la contención del gasto y el ahorro presupuestario en la Administración Pública Estatal.

3. AUTORIZACIÓN E HISTORIA

El 6 de agosto de 1997, se publicó en el Diario Oficial de la Federación el “Programa para un Nuevo Federalismo 1995-2000”, entre cuyos objetivos fundamentales se incluye una profunda redistribución de facultades, funciones, responsabilidades y recursos del Gobierno Federal hacia los Gobiernos Estatales; de esta manera, en el ámbito del sector educación pública se dispuso, entre otras líneas de acción, la transferencia de los servicios de educación tecnológica en los niveles media superior y superior.

Mediante el Convenio de Coordinación para la Federalización de los Servicios de Educación Profesional Técnica celebrado el 17 de agosto de 1998, entre el ejecutivo federal por conducto de las Secretarías de Educación Pública, de Hacienda y Crédito Público y de la Contraloría y Desarrollo Administrativo, el Colegio Nacional de Educación Profesional Técnica (CONALEP) y el Gobierno del Estado de México, establecieron las bases, compromisos y responsabilidades de las partes para la transferencia, organización y operación de los servicios de educación profesional técnica que preste el CONALEP en el Estado de México, incluyendo la transferencia de los recursos humanos, materiales y financieros. Dicho Convenio fue publicado en el Diario Oficial de la Federación el 3 de mayo de 1999.

El Colegio de Educación Profesional Técnica del Estado de México se crea como un Organismo Público, Descentralizado de carácter estatal, con personalidad jurídica y patrimonio propio, al que se identificará como CONALEP Estado de México, según Decreto emitido por el Ejecutivo del Estado de México del 25 de noviembre de 1998, publicado en la Gaceta del Gobierno número 104 de fecha 26 del mismo mes y año.

PRINCIPALES CAMBIOS EN SU ESTRUCTURA

A raíz de la celebración del Convenio de Coordinación para la Federalización de los Servicios de Educación Profesional Técnica se transfirieron como personal administrativo a CONALEP Estado de México 1447 plazas, en el 2000 tras la consolidación del convenio se generan 32 plazas de personal operativo totalizando 1479 plazas; en 2014 se realiza la formalización de los siguientes cambios:

Denominación de las Subcoordinaciones a “Subdirecciones”.

Desagregación de la Subdirección de Formación Técnica, Vinculación y Capacitación en dos Subdirecciones “Vinculación y Capacitación” y “Académica”;

Denominación y nivel de la Subdirección de Innovación y Calidad a “Unidad de Innovación y Tecnologías de la Información”;

Denominación y nivel de la Subdirección de Planeación, Programación y Presupuestos por “Unidad de Información, Planeación, Programación y Evaluación”;

Creación de la “Subdirección de Servicios Operativos”, y

El Centro de Asistencia y Servicios tecnológicos es incorporado a la Subdirección de Vinculación y Capacitación.

4. ORGANIZACIÓN Y OBJETO SOCIAL

Operar, coordinar y supervisar a través de los planteles y el Centro de Asistencia y Servicios Tecnológicos la impartición de la educación profesional técnica y la prestación de capacitación y servicios tecnológicos que lleven a cabo los planteles, así como establecer las políticas y lineamientos con el Colegio Nacional de Educación Profesional Técnica para evaluar al Organismo; definir conjuntamente con el Comité de Vinculación la oferta de los servicios de educación profesional técnica; promover y evaluar las políticas de vinculación e intercambio con los sectores público, privado y social y con organismos e instituciones Internacionales, además de llevar a cabo las acciones para un mejor control de los servicios escolares; integrar el anteproyecto del programa operativo anual; coordinar y supervisar que se realicen las adquisiciones de bienes y servicios de acuerdo a la normatividad aplicable y coadyuvar en el desarrollo integral del educando a través de la promoción y desarrollo de las actividades culturales, recreativas y deportivas.

ATRIBUCIONES

Para cumplimiento de su objeto, el CONALEP Estado de México tendrá las siguientes atribuciones:

- I. Operar, por medio de los planteles y el Centro de Asistencia y Servicios Tecnológicos, la prestación de los Servicios de Educación Profesional Técnica.
- II. Coordinar y supervisar la impartición de la educación profesional técnica y prestación de servicios de capacitación y tecnológicos que realicen los planteles; así como los servicios de apoyo y atención a la comunidad.
- III. Establecer conjuntamente con el Colegio Nacional, las políticas y lineamientos para la evaluación del organismo.
- IV. Definir conjuntamente con el Colegio Nacional y el Comité de Vinculación, la oferta de los Servicios de Educación Profesional Técnica.
- V. Autorizar conjuntamente con el Colegio Nacional, la oferta educativa y los servicios de capacitación y tecnológicos.
- VI. Realizar, conjuntamente con el Colegio Nacional, la planeación de mediano y largo plazo para el desarrollo institucional.
- VII. Establecer coordinadamente con los planteles y con el Comité de Vinculación, los mecanismos e instancias permanentes de articulación con los sectores público, privado y social.
- VIII. Promover y evaluar conjuntamente con el Colegio Nacional, las políticas de vinculación e intercambio con los sectores público, privado y social, así como con organismos e instituciones internacionales.
- IX. Revalidar y establecer equivalencia de estudios para el ingreso a sus planteles en términos de normatividad aplicable.
- X. Expedir certificados, constancias, diplomas y títulos, de conformidad con la normatividad aplicable.
- XI. Otorgar reconocimientos de validez oficial a los estudios de escuelas particulares que deseen impartir la educación profesional técnica a nivel postsecundaria y ejercer la supervisión de las mismas, de acuerdo a las disposiciones aplicables.

CONALEP

- XII. Ministrar los recursos financieros y supervisar la operación administrativa de los planteles, el Centro de Asistencia y Servicios Tecnológicos y las unidades administrativas que estén bajo su coordinación.
- XIII. Asesorar y brindar apoyo informático en la solución de problemas específicos y en la operación de los planteles y el Centro de Asistencia y Servicios Tecnológicos.
- XIV. Presentar a consideración del Colegio Nacional las necesidades de materiales didácticos del Organismo.
- XV. Integrar el anteproyecto del programa operativo anual, incluyendo el de sus planteles y el Centro de Asistencia y Servicios Tecnológicos.
- XVI. Regular los procedimientos de selección, ingreso y permanencia de los alumnos.
- XIX. Promover conjuntamente con el Colegio Nacional, la participación de los sectores público, privado y social.
- XX. Administrar y aplicar los recursos propios que generen los planteles y el Centro de Asistencia y Servicios Tecnológicos.
- XXI. Consolidar, validar y remitir la información de planteles requerida por el (GEM) Gobierno del Estado de México.
- XXII. Acordar con el Colegio Nacional la creación de nuevos planteles.
- XXIII. Coordinar y supervisar que se efectúen las adquisiciones de bienes y servicios, en el ámbito de su competencia, conforme a la normatividad aplicable, tratándose de la adquisición de bienes, servicios y obra pública que se realice total o parcialmente con recursos federales, se sujetarán a la Ley de Adquisiciones y Obras Públicas.
- XXIV. Brindar asesoría y apoyo legal y administrativo a los planteles y al Centro de Asistencia y Servicios Tecnológicos.
- XXV. Establecer, aplicar y evaluar de manera conjunta con el Colegio Nacional, las políticas y normas de promoción y difusión estatal de los Servicios de Educación Profesional Técnica.
- XXVI. Planear y diseñar conjuntamente con el Colegio Nacional, la implementación y evaluación de programas de atención a la comunidad.
- XXVII. Desarrollar programas de orientación educativa en forma continua y permanente.
- XXVIII. Promover y desarrollar actividades culturales, recreativas y deportivas, que coadyuven al desarrollo integral y armónico del educando y capacitando, en beneficio de la comunidad escolar de los planteles a su cargo y de la sociedad en general.
- XXIX. Supervisar la custodia, uso y destino de los bienes muebles e inmuebles de los planteles y el centro de Asistencia y Servicios Tecnológicos a su cargo.
- XXX. Supervisar la aplicación de la normatividad correspondiente en los planteles y el Centro de Asistencia y Servicios Tecnológicos a su cargo.
- XXXI. Impulsar y supervisar en los planteles y el Centro de Asistencia y Servicios Tecnológicos, el cumplimiento de los lineamientos y estándares de calidad establecidos.
- XXXII. Las demás que sean necesarias para el cumplimiento de su objeto.

EJERCICIO FISCAL

Del 1 de enero al 31 de diciembre de 2018.

RÉGIMEN JURÍDICO

NATURALEZA JURÍDICA

Artículo 1. Se crea el Colegio de Educación Profesional Técnica del Estado de México, como un organismo público descentralizado de carácter estatal, con personalidad jurídica y patrimonio propios, al que se identificara como CONALEP Estado de México.

El CONALEP Estado de México estará sectorizado a la Secretaría de Educación.

CONSIDERACIONES FISCALES DEL ENTE

RÉGIMEN FISCAL

El Colegio, por su estructura jurídica y actividades de interés social, no es sujeto del Impuesto Sobre la Renta, por estar clasificado en el Título III, "Del régimen de las personas morales con fines no lucrativos"; Por lo que se refiere al Impuesto al Valor Agregado, únicamente acepta la traslación de dicho impuesto en la adquisición de bienes y servicios propios de su operación, presentando la Declaración Informativa de Operación con Terceros (DIOT). Las obligaciones fiscales se concretan a su carácter de retenedor del Impuesto Sobre la Renta de "Ingresos por salarios y asimilados a salarios" e "Ingresos por la prestación de servicios profesionales", a partir del ejercicio 2007 se entera el Impuesto Estatal "Impuesto Sobre Erogaciones por Remuneraciones al Trabajo Personal".

MARCO LABORAL

Las relaciones de trabajo entre el CONALEP Estado de México y sus trabajadores, se rigen por la Ley Federal del Trabajo, así como por las Condiciones Generales de Trabajo, acordadas entre el titular del CONALEP Nacional y los trabajadores de base a su servicio, representados por el Sindicato Único de Trabajadores del Colegio Nacional de Educación Profesional Técnica. A partir del 5 de noviembre de 2018, se observan las disposiciones de la Ley Federal de Remuneraciones de los Servidores Públicos.

Se consideran trabajadores de confianza: el Director General, Directores de Planteles, del CAST y en general el personal académico o administrativo que desempeñe tareas directivas, de inspección, supervisión o vigilancia; de acuerdo con lo previsto en el Artículo 5° de la Ley mencionada anteriormente.

Así mismo las condiciones para el desarrollo de las funciones sustantivas y análogas de docencia acordadas en el Contrato Colectivo de Trabajo celebrado con el Colegio y el Sindicato de Trabajadores Docentes, firmado el 12 de mayo de 2016.

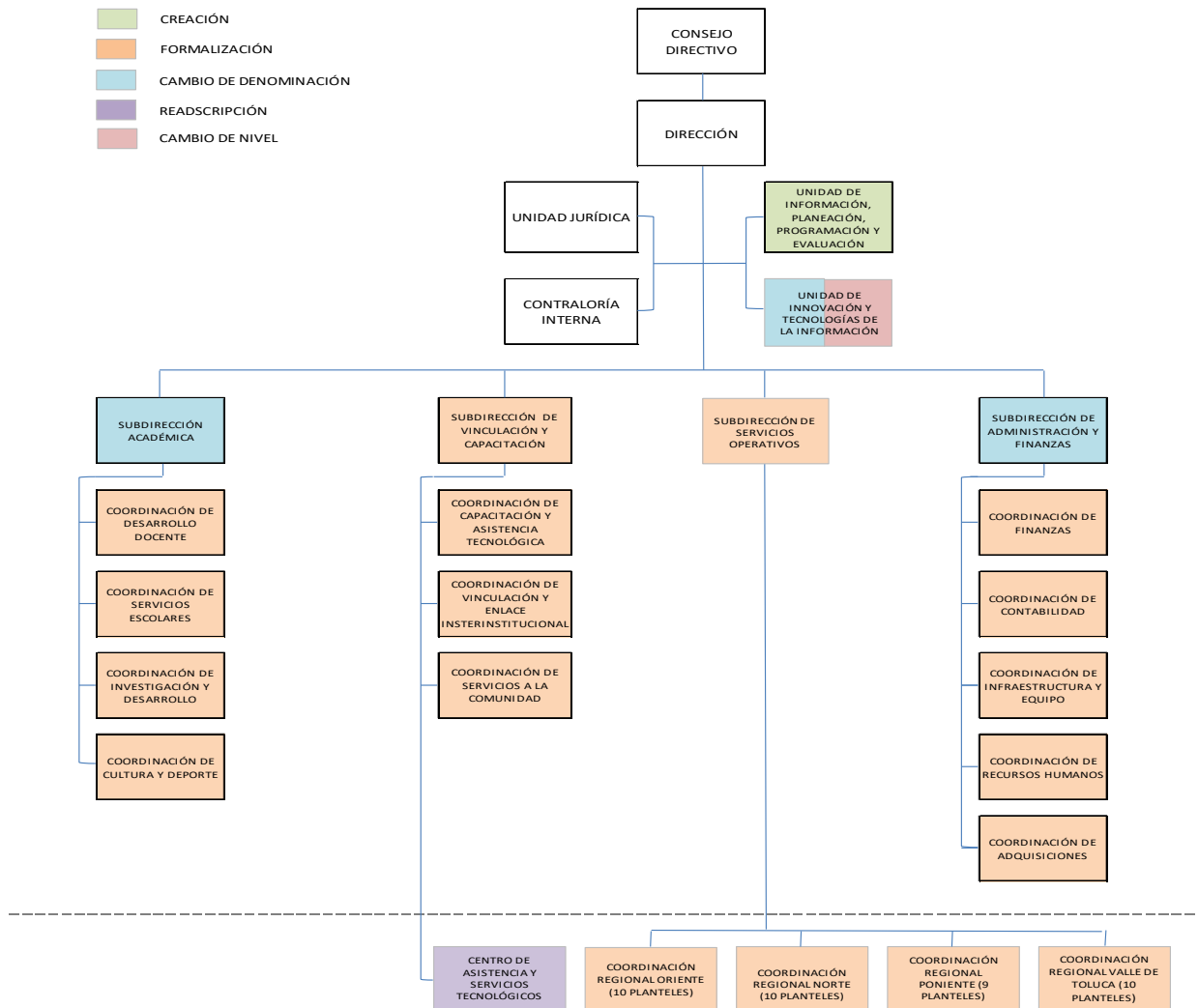
Y en materia de seguridad social es de retener y pagar las cuotas al ISSSTE, SAR y FOVISSSTE.

ESTRUCTURA ORGANIZACIONAL BÁSICA

El Colegio cuenta con un Órgano de Gobierno que se integra con un máximo de nueve miembros, con la representación del "GOBIERNO DEL ESTADO", interviniendo cuatro titulares de dependencias de la Administración Pública Estatal relacionadas con el propósito de la educación profesional técnica entre estas, las Secretarías de Finanzas y como comisario, la Contraloría; tres representantes del COMITÉ ESTATAL DE VINCULACIÓN y dos representantes del Gobierno Federal, designados uno por "LA SEP" y otro por el "CONALEP";

La dirección y administración del CONALEP Estado de México corresponde al Consejo Directivo, que es el Órgano de Gobierno y al Director General.

CONALEP



FIDEICOMISOS, MANDATOS Y ANÁLOGOS DE LOS CUALES ES FIDEICOMITENTE O FIDEICOMISARIO

El Organismo no cuenta con ningún fideicomiso.

5. BASES DE PREPARACIÓN DE LOS ESTADOS FINANCIEROS

ESTADOS FINANCIEROS

Con el propósito de proporcionar información veraz y oportuna para coadyuvar a una mejor toma de decisiones, los Estados Financieros fueron preparados con base a los Postulados Básicos de Contabilidad Gubernamental emitidos por el CONAC (Consejo Nacional de Armonización Contable) "...los Postulados tienen como objetivo sustentar técnicamente la contabilidad gubernamental, así como organizar la efectiva sistematización que permita la obtención de información veraz, clara y concisa."

LA NORMATIVIDAD APLICADA PARA EL RECONOCIMIENTO, VALUACIÓN Y REVELACIÓN DE LOS DIFERENTES RUBROS DE LA INFORMACIÓN FINANCIERA, ASÍ COMO LAS BASES DE MEDICIÓN UTILIZADAS PARA LA ELABORACIÓN DE LOS ESTADOS FINANCIEROS

El organismo registra sus operaciones basado en el Manual Único de Contabilidad Gubernamental para las Dependencias y Entidades Públicas del Gobierno y Municipios del estado de México; es el instrumento normativo básico, en el que se integra el catálogo de cuentas, su estructura, su instructivo, la guía contabilizadora, clasificador del gasto y los criterios y lineamientos para el registro de sus operaciones.

El manual constituye una herramienta básica para el registro de las operaciones, que otorga consistencia a la presentación de los resultados del ejercicio y facilita su interpretación, proporcionando las bases para consolidar bajo criterios uniformes y homogéneos la información contable.

SISTEMA DE CONTABILIDAD GUBERNAMENTAL

El sistema al que se sujeta el organismo, registra de manera armónica, delimitada y especifica las operaciones presupuestarias y contables derivadas de su gestión pública, así mismo genera estados financieros, confiables, oportunos, comprensibles los cuales se expresan en términos monetarios.

MARCO CONCEPTUAL

La contabilidad se basa en un marco conceptual que representa los conceptos fundamentales para la elaboración de normas, la contabilización, la valuación y presentación de la información financiera confiable y comparable para satisfacer las necesidades de los usuarios y permitirá ser reconocida e interpretada por los especialistas e interesados en las finanzas públicas.

REVELAR POLÍTICAS DE RECONOCIMIENTO

Los registros contables del organismo se llevarán con base acumulativa. La contabilización de las transacciones de gastos se hará conforme a la fecha de su realización, independientemente de la de su pago, y la del ingreso se registrará cuando exista jurídicamente el derecho de cobro.

El organismo deberá mantener un registro histórico detallado de las operaciones realizadas como resultado de su gestión financiera, en los libros diario, mayor, e inventarios y balances.

INFORMACIÓN FINANCIERA GUBERNAMENTAL

Los estados financieros y la información financiera emanada de la contabilidad deberán sujetarse a criterios de utilidad, confiabilidad, relevancia, comprensibilidad y de comparación, así como a otros atributos asociados a cada uno de ellos, como oportunidad, veracidad, representatividad, objetividad, suficiencia, posibilidad de predicción e importancia relativa, con el fin de alcanzar la modernización y armonización que la Ley determina.

POSTULADOS BÁSICOS

La información financiera presentada por el Organismo está basada en los Postulados Básicos de Contabilidad Gubernamental que son elementos fundamentales que configuran el sistema de Contabilidad Gubernamental (SCG), teniendo incidencia en la identificación, el análisis, la interpretación, la captación, el procesamiento y el reconocimiento de las transformaciones, transacciones y otros eventos que afectan el ente público.

Los postulados sustentan de manera técnica el registro de las operaciones, la elaboración y presentación de estados financieros; basados en su razonamiento, eficiencia demostrada, respaldo en legislación especializada y aplicación de la Ley General de Contabilidad Gubernamental (Ley de Contabilidad), con la finalidad de uniformar los métodos, procedimientos y prácticas contables.

Los postulados tienen por objeto sustentar técnicamente la contabilidad gubernamental, así como organizar la efectiva sistematización que permita la obtención de información veraz, clara y concisa.

6. POLÍTICAS DE CONTABILIDAD SIGNIFICATIVAS

ACTUALIZACIÓN

RECONOCIMIENTO DE LOS EFECTOS DE LA INFLACIÓN DE LA INFORMACIÓN FINANCIERA

El procedimiento en el Colegio para el reconocimiento de los efectos de la inflación es definido por la Contaduría General Gubernamental y el Órgano Superior de Fiscalización del Estado de México, por lo que las cifras muestran los estados financieros adjuntos, están presentados sobre la base del costo histórico, con excepción del activo fijo, su depreciación acumulada y del ejercicio que fueron actualizados con base en la circular de información financiera para el reconocimiento de los efectos de la inflación hasta el ejercicio de 2007 y en base al Manual Único de Contabilidad Gubernamental para las Dependencias y entidades Públicas del Gobierno y Municipios del Estado de México, tomando como referencia la NIF B-10 emitida por el Consejo Mexicano para la Investigación y Desarrollo de Normas de Información Financiera A.C. misma que se sustenta en las normas NIF A-2, NIF A-5 y NIF A-6, siendo coincidentes a la NEIFGSP 007 Norma de Información Financiera para el Reconocimiento de los efectos de la Inflación en su inciso D del Capítulo II, cabe mencionar que a partir del ejercicio de 2008 no se aplica el procedimiento de revaluación de los Estados Financieros de los entes gubernamentales y que los bienes adquiridos previos a dicho ejercicio ya han sufrido baja, por lo que en el organismo no existe registro de revaluación de bienes al 31 de diciembre de 2018.

OPERACIONES EN EL EXTRANJERO

El Organismo no realizó operaciones en el extranjero.

MÉTODO DE VALUACIÓN DE LA INVERSIÓN EN ACCIONES EN EL SECTOR PARAESTATAL

El Organismo no cuenta con inversiones en acciones en el Sector Paraestatal.

SISTEMA Y MÉTODO DE VALUACIÓN DE INVENTARIOS Y COSTO DE LO VENDIDO

El Organismo no tiene inventario a valuar y no determina costo de lo vendido.

BENEFICIOS A EMPLEADOS

El Organismo no realiza el cálculo de la reserva actuarial.

PROVISIONES: OBJETIVO DE SU CREACIÓN, MONTO Y PLAZO

Considerando que todo gasto debe estar previsto en el Presupuesto de Egresos autorizado para cada ejercicio fiscal, es improcedente la creación de cualquier tipo de provisión, por lo que el organismo no crea provisiones.

RESERVAS:

Considerando que todo gasto debe estar previsto en el Presupuesto de Egresos autorizado para cada ejercicio fiscal, es improcedente la creación de cualquier tipo de reserva.

CAMBIOS EN POLÍTICAS CONTABLES

Durante el presente ejercicio se estableció la mecánica para controlar y verificar el recurso recibido por las empresas para el apoyo a los alumnos que se encuentran dentro del programa DUAL, modificándolo por ser un movimiento virtual de ingresos y egresos, siendo intermediarios entre los alumnos y el empresario.

RECLASIFICACIONES

Durante el presente ejercicio fiscal no se realizó alguna reclasificación que afecte la situación financiera del Colegio.

VALORES DE INMEDIATA REALIZACIÓN

Los valores realizables se encuentran presentados principalmente por depósitos bancarios, valuados a su valor nominal, el cual no excede al valor del mercado. Los rendimientos de estas inversiones se registran conforme se devengan.

7. POSICIÓN EN MONEDA EXTRANJERA Y PROTECCIÓN POR RIESGO CAMBIARIO

ACTIVOS EN MONEDA EXTRANJERA

En este rubro no se registraron operaciones en moneda extranjera.

PASIVOS EN MONEDA EXTRANJERA

En este rubro no se registraron operaciones en moneda extranjera.

POSICIÓN EN MONEDA EXTRANJERA

En este rubro no se registraron operaciones en moneda extranjera.

TIPO DE CAMBIO

En este rubro no se registraron operaciones en moneda extranjera.

EQUIVALENTE EN MONEDA NACIONAL

En este rubro no se registraron operaciones en moneda extranjera.

8. REPORTE ANALÍTICO DEL ACTIVO

El Colegio mantiene un programa de depuración del registro contable en función con el levantamiento físico de los Inventarios en cada una de las Unidades Administrativas, así como la conciliación con SICOPA, respetando los porcentajes de depreciación Edificios 2 %, Mobiliario y Equipo de Oficina 3%, Equipo de Capacitación 10%, Equipo de Comunicación, Audiovisual, Impresión, Dibujo, fotografía, Computación y Mobiliario y Equipo para Aulas. 20% y Equipo de Transporte 10%.

BIENES MUEBLES

Estos activos se registran originalmente a su costo de adquisición, según correspondan.

REGISTRO PATRIMONIAL

El organismo registra en su contabilidad los bienes muebles e inmuebles siguientes:

- I. Los inmuebles destinados a un servicio público conforme a la normatividad aplicable.
- II. Mobiliario y Equipo, incluido el de cómputo, vehículos y demás bienes muebles al servicio de los entes públicos.

El organismo lleva a cabo el levantamiento físico del inventario de los bienes y esta conciliado con el registro contable.

Artículo 3

- III. Constituirá su patrimonio con los bienes muebles e inmuebles que se le transfieran, afecten o adquieran; los subsidios que le otorgue el Gobierno Federal y, en su caso, las aportaciones que el "GOBIERNO DEL ESTADO" otorgue; así como los demás ingresos, derechos y bienes que por cualquier título legal adquiera.
- IV. Tendrá a su cargo la administración de los recursos de su patrimonio.

Artículo 16.- El patrimonio del CONALEP Estado de México estará constituido por:

- I. Los recursos y bienes muebles e inmuebles que le transfiera el Gobierno Federal, afecten o adquiera;
- II. Los subsidios que le otorguen el Gobierno Federal y las aportaciones que en su caso, el Gobierno del Estado y los gobiernos municipales dispongan;
- III. Las cuotas de recuperación que se deriven del ejercicio de los planteles y el Centro; y
- IV. Los demás ingresos, utilidades, intereses, dividendos, rendimiento de sus bienes y derechos que por cualquier título legal adquiera.

VARIACIÓN EN EL PATRIMONIO

Dentro de este apartado se presenta el movimiento de Resultado del ejercicio al rubro de Resultado de Ejercicios Anteriores y el desahorro obtenido durante el ejercicio por 624 millones 386.6 miles de pesos, por la actualización a valor catastral y/o actas de entrega de ampliación de los bienes inmuebles.

Vida Útil o Porcentajes de Depreciación

La depreciación representa la parte estimada de la capacidad de los activos que se han consumido durante un periodo.

El registro contable de la depreciación tiene como objetivo reconocer la pérdida del valor de un activo que puede originarse por obsolescencia, desgaste o deterioro ordinario, defectos de fabricación, falta de uso, insuficiencia entre otros.

La depreciación deberá calcularse, a partir del mes siguiente al de su adquisición. Los porcentajes de depreciación serán los vigentes en el Manual Único de Contabilidad Gubernamental para las Dependencias y Entidades Públicas del Gobierno y Municipios del Estado de México.

La depreciación de los bienes muebles, se calcula sobre sus valores de inversión por el método de línea recta a partir del mes siguiente en que se adquieren los bienes respectivos; aplicando los porcentos señalados a continuación, establecidos en el Manual Único de Contabilidad Gubernamental para las Dependencias y Entidades Públicas del Gobierno y Municipios del Estado de México vigente.

| Bienes | % Anual |
|--------------------------------|----------------|
| Vehículos | 10% |
| Equipo de Cómputo | 20% |
| Mobiliario y Equipo de Oficina | 3% |
| Edificios | 2% |
| Maquinaria | 10% |
| El resto | 10% |

EL ORGANISMO NO REALIZÓ CAMBIOS EN EL PORCENTAJE DE DEPRECIACIÓN O VALOR RESIDUAL DE LOS ACTIVOS

IMPORTE DE LOS GASTOS CAPITALIZADOS

El Organismo en el ejercicio no realizó gastos de investigación y desarrollo para ser capitalizados.

RIEGOS POR TIPO DE CAMBIO O TIPO DE INTERÉS DE LAS INVERSIONES FINANCIERAS

El Organismo no tiene inversiones financieras en moneda extranjera.

VALOR ACTIVADO EN EL EJERCICIO DE LOS BIENES CONSTRUIDOS POR LA ENTIDAD

En este ejercicio el organismo no realizó obra Pública.

OTRAS CIRCUNSTANCIAS DE CARÁCTER SIGNIFICATIVO QUE AFECTEN EL ACTIVO

El Organismo no cuenta con bienes dados en garantía, señalados en embargos, litigios, títulos de inversiones entregados en garantías, baja significativas del valor de inversiones financieras.

DESMANTELAMIENTO DE ACTIVOS, PROCEDIMIENTOS, IMPLICACIONES, EFECTOS CONTABLES

El Organismo no cuenta con operaciones de este tipo.

9. FIDEICOMISOS, MANDATOS Y ANÁLOGOS

El Organismo no cuenta con operaciones de este tipo.

10. REPORTE DE RECAUDACIÓN

| Nombre | SALDO AL | SALDO AL |
|---|--------------------|--------------------|
| | 31-DIC-18 | 31-DIC-17 |
| | (Miles de pesos) | |
| Ingresos de Gestión | | 6,082.1 |
| Ingresos por Venta de Bienes y Servicios de Organismos Descentralizados | | 6,082.1 |
| Transferencias, Asignaciones, Subsidios Y Otras Ayudas | 1,131,375.7 | 1,059,791.8 |
| Ingresos FAETA | 760,825.4 | 739,471.7 |
| Ingresos Estatales | 177,452.7 | 154,636.2 |
| Programas y convenios | - | 249.4 |
| Ingresos por Servicios Estatal | 192,796.4 | 164,393.1 |
| Intereses del FAETA | 301.2 | 1,041.4 |
| Ingresos Financieros | 861.4 | 5,503.0 |
| Intereses Ganados | 861.4 | 5,503.0 |
| Otros Ingresos y Beneficios Varios | 10,641.2 | 23,272.6 |
| Donaciones Federales o Estatales | 7,753.3 | 13,954.5 |
| Donaciones | 1,722.0 | 3,979.7 |
| Ingresos Diversos | 7.4 | 3,443.5 |
| Otros Ingresos | 495.9 | 555.8 |
| Recuperaciones de Bienes | | 755.0 |
| Bienes por Diferencia Inventario | 662.6 | 84.1 |
| Otros Ingresos por Programas o Convenios | | 500.0 |
| Actualización de Bienes Inmuebles | 628,339.4 | |
| TOTAL INGRESOS, TRANSFERENCIAS, ASIGNACIONES, SUBSIDIOS Y OTRAS AYUDAS | 1,771,217.7 | 1,094,649.5 |

11. INFORMACIÓN SOBRE LA DEUDA Y EL REPORTE ANALÍTICO DE LA DEUDA

El Colegio no cuenta con operaciones de este tipo.

12. CALIFICACIONES OTORGADAS

El Organismo no ha sido sujeto a una calificación crediticia.

13. PROCESO DE MEJORA

Principales Políticas de Control Interno

El Colegio cuenta con un Comité de Mejora Regulatoria donde se plantea un programa anual para establecer lineamientos y políticas.

El Organismo deberá registrar sus operaciones basado en el Manual Único de Contabilidad Gubernamental para las Dependencias y Entidades Públicas del Gobierno y Municipios del Estado de México, es el instrumento normativo básico, en el que se integra el catálogo de cuentas, su estructura, su instructivo, la guía contabilizadora, clasificador del gasto y los criterios y lineamientos para el registro de sus operaciones.

Medidas de desempeño financiero, metas y alcance

La Unidad de Información, Planeación, Programación y Evaluación lleva el control del presupuesto calendarizado autorizado, así también efectuara las erogaciones conforme a los criterios de racionalidad, austeridad y disciplina presupuestal, evitando contraer compromisos que rebasen los montos autorizados o que se encuentran fuera de lo estipulado en el marco normativo.

14. INFORMACIÓN POR SEGMENTOS

No existe información a presentar.

15. EVENTOS POSTERIORES AL CIERRE

No eventos posteriores al cierre que pudieran ejercer influencia significativa sobre la toma de decisiones financieras y operativas.

16. PARTES RELACIONADAS

No existen partes relacionadas que pudieran ejercer influencia significativa sobre la toma de decisiones financieras y operativas.

17. RESPONSABILIDAD SOBRE LA PRESENTACIÓN RAZONABLE DE LOS ESTADOS FINANCIEROS

“Bajo protesta de decir verdad declaramos que los Estados Financieros y sus notas, son razonablemente correctos y son responsabilidad del emisor”.

El Despacho Soto Prieto y Cía., S.C., dictaminó los estados financieros del Colegio de Educación Profesional Técnica del Estado de México al 31 de diciembre de 2018, concluyendo que presentan razonablemente en todos los aspectos materiales la situación financiera del CONALEP.



CONALEP

INFORMACIÓN PRESUPUESTARIA

CONALEP

| Colegio de Educación Profesional Técnica del Estado de México | | | | | | | | | | | | |
|---|------------------------|--------------|--------------------|--------------------|--------------------|--------------|----------------------|--------------|-------------------|--------------|----------------------|--------------|
| Ingresos y Egresos | | | | | | | | | | | | |
| AL 31 DE DICIEMBRE DE 2018 | | | | | | | | | | | | |
| (Miles de pesos) | | | | | | | | | | | | |
| CONCEPTO | PRESUPUESTO AUTORIZADO | % | AMPLIACIÓN | REDUCCIÓN | AUTORIZADO FINAL | % | PRESUPUESTO EJERCIDO | % | VARIACIÓN INICIAL | % | VARIACIÓN MODIFICADO | % |
| INGRESOS: | 1,087,768.9 | 100.0 | 293,161.4 | 178,909.1 | 1,202,021.2 | 100.0 | 1,847,389.0 | 100.0 | 759,620.1 | 69.8 | 645,367.8 | 53.7 |
| Superávit Ejercicio Anterior | | | | | | | | | | | | |
| Ordinarios | 1,087,768.9 | 100.0 | 230,959.9 | 178,909.1 | 1,139,819.7 | 94.8 | 1,771,217.7 | 95.9 | 683,448.8 | 62.8 | 631,398.0 | 55.4 |
| Estatales | 345,634.2 | 31.8 | 212,017.0 | 178,909.1 | 378,742.1 | 31.5 | 1,010,091.1 | 54.7 | 843,366.0 | 244.0 | 631,349.0 | 166.7 |
| - Tributarios | | | | | | | | | | | | |
| Impuestos sobre Erogaciones | | | | | | | | | | | | |
| Impuestos sobre Tenencia | | | | | | | | | | | | |
| Otros Impuestos y Accesorios | | | | | | | | | | | | |
| - No Tributarios | | | | | | | | | | | | |
| Derechos | | | | | | | | | | | | |
| Sector Central | | | | | | | | | | | | |
| Organismos Auxiliares | | | | | | | | | | | | |
| Aportaciones de Mejoras | | | | | | | | | | | | |
| Productos | | | | | | | | | | | | |
| Aprovechamientos | | | | | | | | | | | | |
| Ingresos Financieros | | | | | | | | | | | | |
| Aportaciones y Cuotas de Seguridad Social | | | | | | | | | | | | |
| Ingreso por Venta de Bienes y Servicios | 178,909.1 | 16.4 | 2,295.2 | 178,909.1 | 2,295.2 | 0.2 | 639,842.00 | 34.6 | 639,842.0 | 357.6 | 637,546.8 | ### |
| Transferencias Asignaciones, Subsidio y Otras Ayudas | 166,725.1 | 15.3 | 209,721.8 | | 376,446.9 | 31.3 | 370,249.10 | 20.0 | 203,524.0 | 122.1 | (6,197.8) | (1.6) |
| Federales | 742,134.7 | 68.2 | 18,942.9 | | 761,077.6 | 63.3 | 761,126.6 | 41.2 | 18,991.9 | 2.6 | 49.0 | |
| Participaciones Federales | | | | | | | | | | | | |
| Fondos de Aportaciones Ramo 33 | 742,134.7 | 68.2 | 18,942.9 | | 761,077.6 | 63.3 | 761,126.6 | 41.2 | 18,991.9 | 2.6 | 49.0 | |
| Otros Apoyos Federales | | | | | | | | | | | | |
| Extraordinarios | | | 62,201.5 | | 62,201.5 | 5.2 | 76,171.3 | 4.1 | 76,171.3 | | 13,969.8 | 22.5 |
| Generación de Adefas | | | 62,201.5 | | 62,201.5 | 5.2 | 76,171.3 | 4.1 | 76,171.3 | | 13,969.8 | 22.5 |
| Financiamientos | | | | | | | | | | | | |
| EGRESOS: | 1,087,768.9 | 100.0 | 404,196.5 | 289,944.2 | 1,202,021.2 | 100.0 | 1,173,940.0 | 100.0 | (86,171.1) | (7.9) | 28,081.2 | 2.3 |
| Poderes Legislativo y Judicial | | | | | | | | | | | | |
| Poder Legislativo | | | | | | | | | | | | |
| Poder Judicial | | | | | | | | | | | | |
| Gasto Total de Poder Ejecutivo | 1,087,768.9 | 100.0 | 404,196.5 | 289,944.2 | 1,202,021.2 | 100.0 | 1,173,940.0 | 100.0 | (86,171.1) | (7.9) | 28,081.2 | 2.3 |
| Gasto Programable: | 1,087,768.9 | 100.0 | 341,995.0 | 289,944.2 | 1,139,819.7 | 94.8 | 1,111,738.5 | 94.7 | (23,969.6) | (2.2) | 28,081.2 | 2.5 |
| Gasto Corriente | 1,087,768.9 | 100.0 | 341,487.3 | 289,944.2 | 1,139,312.0 | 94.8 | 1,111,251.5 | 94.7 | (23,482.6) | (2.2) | 28,060.5 | 2.5 |
| Servicios Personales | 874,642.4 | 80.4 | 233,037.1 | 215,191.0 | 892,488.5 | 74.2 | 886,716.0 | 75.5 | (12,073.6) | (1.4) | 5,772.5 | |
| Gasto Operativo | 213,126.5 | 19.6 | 108,450.2 | 74,753.2 | 246,823.5 | 20.5 | 224,535.5 | 19.1 | (11,409.0) | (5.4) | 22,288.0 | 9.0 |
| - Materiales y Suministros | 44,099.0 | 4.1 | 40,120.4 | 25,895.6 | 58,323.8 | 4.9 | 49,707.1 | 4.2 | (5,608.1) | (12.7) | 8,616.7 | 14.8 |
| - Servicios Generales | 169,027.5 | 15.5 | 68,329.8 | 48,857.6 | 188,499.7 | 15.7 | 174,828.4 | 14.9 | (5,800.9) | (3.4) | 13,671.3 | 7.3 |
| Transferencias | | | | | | | | | | | | |
| - Organismos Autonomos | | | | | | | | | | | | |
| - Subsidios y Apoyos | | | | | | | | | | | | |
| Inversión Pública | | | 507.7 | | 507.7 | | 487.0 | | (487.0) | | 20.7 | 4.1 |
| - Bienes Muebles e Inmuebles | | | 507.7 | | 507.7 | | 487.0 | | (487.0) | | 20.7 | 4.1 |
| - Obra Pública | | | | | | | | | | | | |
| - Inversión Financiera | | | | | | | | | | | | |
| Gasto No Programable | | | 62,201.5 | | 62,201.5 | 5.2 | 62,201.5 | 5.3 | (62,201.5) | | | |
| Transferencias a Municipios | | | | | | | | | | | | |
| - Participaciones | | | | | | | | | | | | |
| - Aportaciones del Ramo 33 | | | | | | | | | | | | |
| - Convenios | | | | | | | | | | | | |
| Deuda Pública | | | 62,201.5 | | 62,201.5 | 5.2 | 62,201.5 | 5.3 | (62,201.5) | | | |
| - Costo Financiero de la Deuda | | | | | | | | | | | | |
| - Amortizaciones | | | | | | | | | | | | |
| - Pago de Adefas | | | 62,201.5 | | 62,201.5 | 5.2 | 62,201.5 | 5.3 | (62,201.5) | | | |
| Superávit(+)/ Deficit (-) | | | (111,035.1) | (111,035.1) | | | 673,449.0 | | | | | |
| % de los Ingresos | | | | | | | 36.5 | | | | | |

CUENTA PÚBLICA DEL GOBIERNO, ORGANISMOS AUXILIARES Y AUTÓNOMOS DEL ESTADO DE MÉXICO 2018

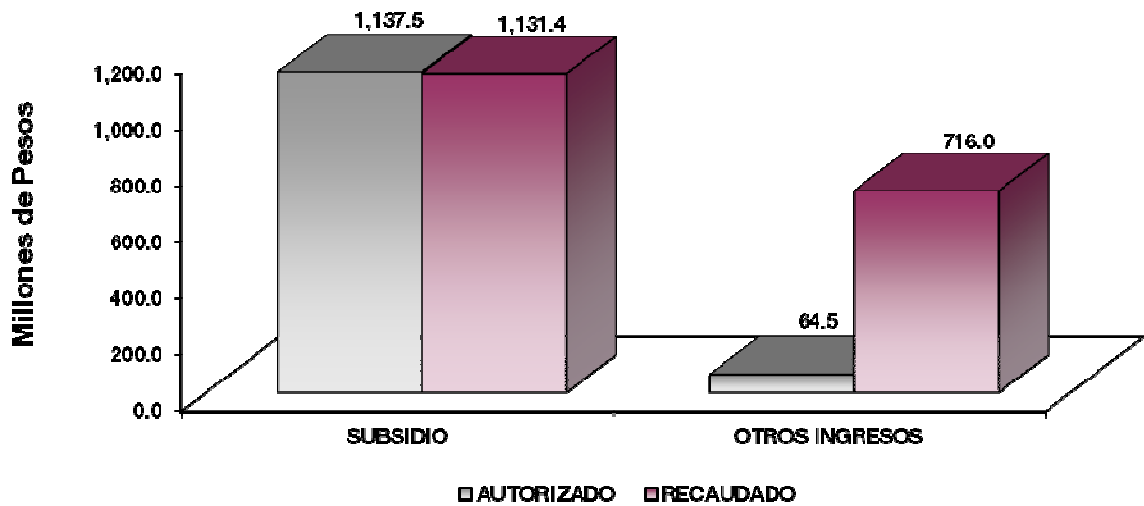
Colegio de Educación Profesional Técnica del Estado de México
Estado Analítico de Ingresos
Del 1 de Enero al 31 de Diciembre de 2018
(Miles de Pesos)

| Rubro de Ingresos | Ingreso | | | | | Diferencia (6= 5 - 1) |
|--|--------------------|----------------------------|--------------------|--|--------------------|--------------------------|
| | Estimado | Ampliaciones y Reducciones | Modificado | Devengado | Recaudado | |
| | (1) | (2) | (3= 1 + 2) | (4) | (5) | |
| Impuestos | | | | | | |
| Cuotas y Aportaciones de Seguridad Social | | | | | | |
| Contribuciones de Mejoras | | | | | | |
| Derechos | | | | | | |
| Productos | .0 | 333.0 | 333.0 | 861.4 | 861.4 | 861.4 |
| Corriente | | 333.0 | 333.0 | 861.4 | 861.4 | 861.4 |
| Capital | | | | | | |
| Aprovechamientos | .0 | 1,962.2 | 1,962.2 | 638,980.6 | 638,980.6 | 638,980.6 |
| Corriente | | 1,962.2 | 1,962.2 | 638,980.6 | 638,980.6 | 638,980.6 |
| Capital | | | | | | .0 |
| Ingresos por Ventas de Bienes y Servicios | 178,909.1 | -178,909.1 | .0 | | | -178,909.1 |
| Participaciones y Aportaciones | | | | | | |
| Transferencias, Asignaciones, Subsidios y Otras Ayudas | 908,859.8 | 228,664.7 | 1,137,524.5 | 1,131,375.7 | 1,131,375.7 | 222,515.9 |
| Ingresos Derivados de Financiamientos | | 62,201.5 | 62,201.5 | 76,171.3 | 76,171.3 | 76,171.3 |
| Total | 1,087,768.9 | 114,252.3 | 1,202,021.2 | 1,847,389.0 | 1,847,389.0 | |
| | | | | Ingresos excedentes¹ | | 759,620.1 |

| Estado Analítico de Ingresos por Fuente de Financiamiento | Ingreso | | | | | Diferencia (6= 5 - 1) |
|---|--------------------|----------------------------|--------------------|--|--------------------|--------------------------|
| | Estimado | Ampliaciones y Reducciones | Modificado | Devengado | Recaudado | |
| | (1) | (2) | (3= 1 + 2) | (4) | (5) | |
| Ingresos del Gobierno | | | | | | |
| Impuestos | | | | | | |
| Contribuciones de Mejoras | | | | | | |
| Derechos | | | | | | |
| Productos | | | | | | |
| Corriente | | | | | | |
| Capital | | | | | | |
| Aprovechamientos | | | | | | |
| Corriente | | | | | | |
| Capital | | | | | | |
| Participaciones y Aportaciones | | | | | | |
| Transferencias, Asignaciones, Subsidios y Otras Ayudas | | | | | | |
| Ingresos de Organismos y Empresas | 1,087,768.9 | 52,050.8 | 1,139,819.7 | 1,771,217.7 | 1,771,217.7 | 683,448.8 |
| Cuotas y Aportaciones de Seguridad Social | | | | | | |
| Ingresos por Ventas de Bienes y Servicios | 178,909.1 | -176,613.9 | 2,295.2 | 639,842.0 | 639,842.0 | 460,932.9 |
| Transferencias, Asignaciones, Subsidios y Otras Ayudas | 908,859.8 | 228,664.7 | 1,137,524.5 | 1,131,375.7 | 1,131,375.7 | 222,515.9 |
| Ingresos Derivados de Financiamiento | | 62,201.5 | 62,201.5 | 76,171.3 | 76,171.3 | 76,171.3 |
| Ingresos Derivados de Financiamientos | | 62,201.5 | 62,201.5 | 76,171.3 | 76,171.3 | 76,171.3 |
| Total | 1,087,768.9 | 114,252.3 | 1,202,021.2 | 1,847,389.0 | 1,847,389.0 | |
| | | | | Ingresos excedentes¹ | | 759,620.1 |

CONALEP

| Colegio de Educación Profesional Técnica del Estado de México | | | | | | | |
|---|--------------------|-------------------------------|-------------------------------|--------------------|--------------------|-------------------|-----------------|
| INGRESOS | | | | | | | |
| (Miles de Pesos) | | | | | | | |
| INGRESOS | PREVISTO | PRESUPUESTO 2018 | | TOTAL AUTORIZADO | RECAUDADO | VARIACIÓN | |
| | | ASIGNACIONES Y/O AMPLIACIONES | REDUCCIONES Y/O DISMINUCIONES | | | IMPORTE | % |
| INGRESOS DE GESTIÓN | 178,909.1 | | | 178,909.1 | | | |
| Ingresos por Venta de Bienes y Servicios | 178,909.1 | | | 178,909.1 | | | |
| PARTICIPACIONES, APORTACIONES, TRANSFERENCIAS, ASIGNACIONES, SUBSIDIOS Y OTRAS AYUDAS | 908,859.8 | 228,664.7 | | 1,137,524.5 | 1,131,375.7 | 6,148.8 | .5 |
| Subsidio | 908,859.8 | 228,664.7 | | 1,137,524.5 | 1,131,375.7 | 6,148.8 | .5 |
| OTROS INGRESOS Y BENEFICIOS | | 64,496.7 | | 64,496.7 | 716,013.3 | -651,516.6 | -1,010.2 |
| Ingresos Financieros | | 333.0 | | 333.0 | 861.4 | -528.4 | -158.7 |
| Pasivos que se generen como Resultado de Erogaciones que se Devenguen en el Ejercicio Fiscal pero que queden Pendientes de Liquidar al Cierre del Mismo | | 62,201.5 | | 62,201.5 | 76,171.3 | -13,969.8 | -22.5 |
| Ingresos Diversos | | 1,962.2 | | 1,962.2 | 638,980.6 | -637,018.4 | -32,464.5 |
| T O T A L | 1,087,768.9 | 293,161.4 | 178,909.1 | 1,202,021.2 | 1,847,389.0 | -645,367.8 | -53.7 |



NOTAS AL PRESUPUESTO DE INGRESOS

INGRESOS

Se previó recaudar ingresos por 1 mil 87 millones 768.9 miles de pesos, durante el ejercicio se autorizaron ampliaciones netas de más por 114 millones 252.3 miles de pesos, obteniendo un total autorizado por 1 mil 202 millones 21.2 miles de pesos. El importe recaudado fue por 1 mil 847 millones 389 mil pesos, por lo que se obtuvo una variación de más por 645 millones 367.8 miles de pesos, que representó 53.7 por ciento al total autorizado.

INGRESOS DE GESTIÓN

Ingreso por Venta de Bienes y Servicios

Se tenía previsto recaudar ingresos por 178 millones 909.1 miles de pesos, los cuales son registrados en subsidio estatal cumpliendo con el convenio de colaboración administrativa para la recaudación de los ingresos percibidos por las Entidades Públicas.

PARTICIPACIONES, APORTACIONES, TRANSFERENCIAS, ASIGNACIONES SUBSIDIOS Y OTRAS AYUDAS

Subsidio

Se previó recaudar ingresos por 908 millones 859.8 miles de pesos, posteriormente se dieron ampliaciones de más por 228 millones 664.7 miles de pesos, lo que determinó un total autorizado por 1 mil 137 millones 524.5 miles de pesos, de los cuales se recaudaron 1 mil 131 millones 375.7 miles de pesos, por lo que se obtuvo una variación de 6 millones 148.8 miles de pesos, que representó el 0.5 por ciento del total autorizado.

OTROS INGRESOS Y BENEFICIOS

Otros Ingresos y Beneficios Varios

Se autorizaron ampliaciones por 64 millones 496.7 miles de pesos y se recaudaron ingresos por 716 millones 13.3 miles de pesos, obteniéndose una variación de más por 651 millones 516.6 miles de pesos.

El importe recaudado se integró por Pasivos que se generen como Resultado de Erogaciones que se Devenguen en el Ejercicio Fiscal pero que quedan Pendientes de Liquidar al Cierre del Mismo por 76 millones 171.3 miles de pesos, productos financieros por 861.4 miles pesos y otros ingresos por 638 millones 980.6 miles de pesos, principalmente por el registro de la actualización a valor catastral de bienes inmuebles.

CONALEP

Colegio de Educación Profesional Técnica del Estado de México
Estado Analítico del Ejercicio del Presupuesto de Egresos
Clasificación por Objeto del Gasto (Capítulo y Concepto)
Del 1 de Enero al 31 de Diciembre de 2018
(Miles de Pesos)

| Concepto | Egresos | | | | | Subejercicio 6 = (3 - 4) |
|---|--------------------|--------------------------------|--------------------|--------------------|--------------------|-----------------------------|
| | Aprobado | Ampliaciones/ (Reducciones) | Modificado | Devengado | Pagado | |
| | 1 | 2 | 3 = (1 + 2) | 4 | 5 | |
| Servicios Personales | 874,642.4 | 17,846.1 | 892,488.5 | 886,716.0 | 881,927.9 | 5,772.5 |
| Remuneraciones al Personal de Carácter Permanente | 198,316.7 | - 12,847.4 | 185,469.3 | 185,469.3 | 185,469.3 | - |
| Remuneraciones al Personal de Carácter Transitorio | 228,982.9 | 27,218.3 | 256,201.2 | 256,201.2 | 256,201.2 | - |
| Remuneraciones Adicionales y Especiales | 219,724.1 | - 24,308.5 | 195,415.6 | 189,643.1 | 188,956.8 | 5,772.5 |
| Seguridad Social | 104,190.7 | 6,016.6 | 110,207.3 | 110,207.3 | 106,105.5 | - |
| Otras Prestaciones Sociales y Económicas | 117,305.8 | 21,987.1 | 139,292.9 | 139,292.9 | 139,292.9 | - |
| Previsiones | - | - | - | - | - | - |
| Pago de Estímulos a Servidores Públicos | 6,122.2 | - 220.0 | 5,902.2 | 5,902.2 | 5,902.2 | - |
| Materiales y Suministros | 44,099.0 | 14,224.8 | 58,323.8 | 49,707.1 | 45,879.4 | 8,616.7 |
| Materiales de Administración, Emisión de Documentos y Artículos Oficiales | 30,851.0 | 3,577.0 | 34,428.0 | 29,525.6 | 27,103.5 | 4,902.4 |
| Alimentos y Utensilios | 160.0 | 1,943.3 | 2,103.3 | 2,045.8 | 2,045.8 | 57.5 |
| Materias Primas y Materiales de Producción y Comercialización | - | 329.6 | 329.6 | 285.5 | 283.4 | 44.1 |
| Materiales y Artículos de Construcción y de Reparación | 6,244.8 | 5,681.2 | 11,926.0 | 9,092.5 | 8,984.6 | 2,833.5 |
| Productos Químicos, Farmacéuticos y de Laboratorio | - | 156.8 | 156.8 | 156.8 | 156.8 | - |
| Combustibles, Lubricantes y Aditivos | 3,100.0 | - 47.8 | 3,052.2 | 3,052.2 | 2,181.9 | - |
| Vestuario, Blancos, Prendas de Protección y Artículos Deportivos | 1,072.7 | 1,748.7 | 2,821.4 | 2,821.4 | 2,710.4 | - |
| Materiales y Suministros Para Seguridad | - | - | - | - | - | - |
| Herramientas, Refacciones y Accesorios Menores | 2,670.5 | 836.0 | 3,506.5 | 2,727.3 | 2,413.0 | 779.2 |
| Servicios Generales | 169,027.5 | 19,472.2 | 188,499.7 | 174,828.4 | 162,902.2 | 13,671.3 |
| Servicios Básicos | 14,638.5 | 3,319.6 | 17,958.1 | 17,917.9 | 16,395.7 | 40.2 |
| Servicios de Arrendamiento | 9,062.1 | 804.9 | 9,867.0 | 8,568.9 | 7,530.0 | 1,298.1 |
| Servicios Profesionales, Científicos, Técnicos y Otros Servicios | 39,766.1 | 23,274.5 | 63,040.6 | 57,488.8 | 56,808.2 | 5,551.8 |
| Servicios Financieros, Bancarios y Comerciales | 5,873.9 | 799.5 | 6,673.4 | 6,673.4 | 6,415.8 | - |
| Servicios de Instalación, Reparación, Mantenimiento y Conservación | 58,906.9 | - 1,779.1 | 57,127.8 | 51,864.3 | 47,503.1 | 5,263.5 |
| Servicios de Comunicación Social y Publicidad | 490.0 | 2,637.9 | 3,127.9 | 1,738.1 | 1,534.7 | 1,389.8 |
| Servicios de Traslado y Viáticos | 8,729.7 | - 1,600.3 | 7,129.4 | 7,129.4 | 7,114.6 | - |
| Servicios Oficiales | - | 1.8 | 1.8 | 1.8 | 1.8 | - |
| Otros Servicios Generales | 31,560.3 | - 7,986.6 | 23,573.7 | 23,445.8 | 19,589.3 | 127.9 |
| Transferencias, Asignaciones, Subsidios y Otras Ayudas | - | - | - | - | - | - |
| Transferencias Internas y Asignaciones al Sector Público | - | - | - | - | - | - |
| Transferencias al Resto del Sector Público | - | - | - | - | - | - |
| Subsidios y Subvenciones | - | - | - | - | - | - |
| Ayudas Sociales | - | - | - | - | - | - |
| Pensiones y Jubilaciones | - | - | - | - | - | - |
| Transferencias a Fideicomisos, Mandatos y Otros Análogos | - | - | - | - | - | - |
| Transferencias a la Seguridad Social | - | - | - | - | - | - |
| Donativos | - | - | - | - | - | - |
| Transferencias al Exterior | - | - | - | - | - | - |
| Bienes Muebles, Inmuebles e Intangibles | - | 507.7 | 507.7 | 487.0 | 487.0 | 20.7 |
| Mobiliario y Equipo de Administración | - | 123.4 | 123.4 | 103.5 | 103.5 | 19.9 |
| Mobiliario y Equipo Educativo y Recreativo | - | 18.3 | 18.3 | 17.5 | 17.5 | 0.8 |
| Equipo e Instrumental Médico y de Laboratorio | - | 366.0 | 366.0 | 366.0 | 366.0 | - |
| Vehículos y Equipo de Transporte | - | - | - | - | - | - |
| Equipo de Defensa y Seguridad | - | - | - | - | - | - |
| Maquinaria, Otros Equipos y Herramientas | - | - | - | - | - | - |
| Activos Biológicos | - | - | - | - | - | - |
| Bienes Inmuebles | - | - | - | - | - | - |
| Activos Intangibles | - | - | - | - | - | - |
| Inversión Pública | - | - | - | - | - | - |
| Obra Pública en Bienes de Dominio Público | - | - | - | - | - | - |
| Obra Pública en Bienes Propios | - | - | - | - | - | - |
| Proyectos Productivos y Acciones de Fomento | - | - | - | - | - | - |
| Inversiones Financieras y Otras Provisiones | - | - | - | - | - | - |
| Inversiones Para el Fomento de Actividades Productivas | - | - | - | - | - | - |
| Acciones y Participaciones de Capital | - | - | - | - | - | - |
| Compra de Títulos y Valores | - | - | - | - | - | - |
| Concesión de Préstamos | - | - | - | - | - | - |
| Inversiones en Fideicomisos, Mandatos y Otros Análogos | - | - | - | - | - | - |
| Otras Inversiones Financieras | - | - | - | - | - | - |
| Provisiones para Contingencias y Otras Erogaciones Especiales | - | - | - | - | - | - |
| Participaciones y Aportaciones | - | - | - | - | - | - |
| Participaciones | - | - | - | - | - | - |
| Aportaciones | - | - | - | - | - | - |
| Convenios | - | - | - | - | - | - |
| Deuda Pública | - | 62,201.5 | 62,201.5 | 62,201.5 | 62,201.5 | - |
| Amortización de la Deuda Pública | - | - | - | - | - | - |
| Intereses de la Deuda Pública | - | - | - | - | - | - |
| Comisiones de la Deuda Pública | - | - | - | - | - | - |
| Gastos de la Deuda Pública | - | - | - | - | - | - |
| Costo por Coberturas | - | - | - | - | - | - |
| Apoyos Financieros | - | - | - | - | - | - |
| Adeudos de Ejercicios Fiscales Anteriores (Adefas) | - | 62,201.5 | 62,201.5 | 62,201.5 | 62,201.5 | - |
| Total del Gasto | 1,087,768.9 | 114,252.3 | 1,202,021.2 | 1,173,940.0 | 1,153,398.0 | 28,081.2 |

CUENTA PÚBLICA DEL GOBIERNO, ORGANISMOS AUXILIARES Y AUTÓNOMOS DEL ESTADO DE MÉXICO 2018

Colegio de Educación Profesional Técnica del Estado de México
Estado Analítico del Ejercicio del Presupuesto de Egresos
Clasificación Económica (por Tipo de Gasto)
Del 1 de Enero al 31 de Diciembre de 2018
(Miles de Pesos)

| Concepto | Egresos | | | | | Subejercicio |
|--|--------------------|--------------------------------|--------------------|--------------------|--------------------|-----------------|
| | Aprobado | Ampliaciones/ (Reducciones) | Modificado | Devengado | Pagado | |
| | 1 | 2 | 3 = (1 + 2) | 4 | 5 | |
| Gasto Corriente | 1,087,768.9 | 51,543.1 | 1,139,312.0 | 1,111,251.5 | 1,090,709.5 | 28,060.5 |
| Gasto de Capital | | 507.7 | 507.7 | 487.0 | 487.0 | 20.7 |
| Amortización de la Deuda y Disminución de Pasivos | | 62,201.5 | 62,201.5 | 62,201.5 | 62,201.5 | - |
| Pensiones y Jubilaciones | | | | - | | - |
| Participaciones | | | | - | | - |
| Total del Gasto | 1,087,768.9 | 114,252.3 | 1,202,021.2 | 1,173,940.0 | 1,153,398.0 | 28,081.2 |

Colegio de Educación Profesional Técnica del Estado de México
Estado Analítico del Ejercicio del Presupuesto de Egresos
Clasificación Administrativa
Del 1 de Enero al 31 de Diciembre de 2018
(Miles de Pesos)

| Concepto | Egresos | | | | | Subejercicio |
|---|--------------------|--------------------------------|--------------------|--------------------|--------------------|-----------------|
| | Aprobado | Ampliaciones/ (Reducciones) | Modificado | Devengado | Pagado | |
| | 1 | 2 | 3 = (1 + 2) | 4 | 5 | |
| Entidades Paraestatales y Fideicomisos No Empresariales y No Financieros | 1,087,768.9 | 114,252.3 | 1,202,021.2 | 1,173,940.0 | 1,153,980.0 | 28,081.2 |
| Instituciones Públicas de Seguridad Social | - | - | - | - | - | - |
| Entidades Paraestatales Empresariales No Financieras con Participación Estatal Mayoritaria | - | - | - | - | - | - |
| Entidades Paraestatales Empresariales Financieras Monetarias con Participación Estatal Mayoritaria | - | - | - | - | - | - |
| Entidades Paraestatales Empresariales Financieras No Monetarias con Participación Estatal Mayoritaria | - | - | - | - | - | - |
| Fideicomisos Financieros Públicos con Participación Estatal Mayoritaria | - | - | - | - | - | - |
| Total del Gasto | 1,087,768.9 | 114,252.3 | 1,202,021.2 | 1,173,940.0 | 1,153,980.0 | 28,081.2 |

Colegio de Educación Profesional Técnica del Estado de México
Estado Analítico del Ejercicio del Presupuesto de Egresos
Clasificación Administrativa
Del 1 de Enero al 31 de Diciembre de 2018
(Miles de Pesos)

| Concepto | Egresos | | | | | Subejercicio |
|--|--------------------|--------------------------------|--------------------|--------------------|--------------------|-----------------|
| | Aprobado | Ampliaciones/ (Reducciones) | Modificado | Devengado | Pagado | |
| | 1 | 2 | 3 = (1 + 2) | 4 | 5 | |
| 205Y0 Colegio de Educación Profesional Técnica del Estado de México | 1,087,768.9 | 114,252.3 | 1,202,021.2 | 1,173,940.0 | 1,153,398.0 | 28,081.2 |
| | | | - | | | - |
| | | | - | | | - |
| Total del Gasto | 1,087,768.9 | 114,252.3 | 1,202,021.2 | 1,173,940.0 | 1,153,398.0 | 28,081.2 |

CONALEP

Colegio de Educación Profesional Técnica del Estado de México
Estado Analítico del Ejercicio del Presupuesto de Egresos
Clasificación Administrativa
Del 1 de Enero al 31 de Diciembre de 2018
(Miles de pesos)

| Concepto | Egresos | | | | | Subejercicio 6 = (3 - 4) |
|------------------------|--------------------|--------------------------------|--------------------|--------------------|--------------------|-----------------------------|
| | Aprobado | Ampliaciones/ (Reducciones) | Modificado | Devengado | Pagado | |
| | 1 | 2 | 3 = (1 + 2) | 4 | 5 | |
| Poder Ejecutivo | 1,087,768.9 | 114,252.3 | 1,202,021.2 | 1,173,940.0 | 1,153,398.0 | 28,081.2 |
| Poder Legislativo | | | - | | | - |
| Poder Judicial | | | - | | | - |
| Órganos Autónomos | | | - | | | - |
| Total del Gasto | 1,087,768.9 | 114,252.3 | 1,202,021.2 | 1,173,940.0 | 1,153,398.0 | 28,081.2 |

Colegio de Educación Profesional Técnica del Estado de México
Estado Analítico del Ejercicio del Presupuesto de Egresos
Clasificación Funcional (Finalidad y Función)
Del 1 de Enero al 31 de Diciembre de 2018
(Miles de Pesos)

| Concepto | Egresos | | | | | Subejercicio 6 = (3 - 4) |
|---|--------------------|--------------------------------|--------------------|--------------------|--------------------|-----------------------------|
| | Aprobado | Ampliaciones/ (Reducciones) | Modificado | Devengado | Pagado | |
| | 1 | 2 | 3 = (1 + 2) | 4 | 5 | |
| Gobierno | 4,089.2 | 1,345.4 | 5,434.6 | 5,434.6 | 5,434.6 | - |
| Legislación | | | - | | | - |
| Justicia | | | - | | | - |
| Coordinación de la Política de Gobierno | 4,089.2 | 1,345.4 | 5,434.6 | 5,434.6 | 5,434.6 | - |
| Relaciones Exteriores | | | - | | | - |
| Asuntos Financieros y Hacendarios | | | - | | | - |
| Seguridad Nacional | | | - | | | - |
| Asuntos de Orden Público y de Seguridad Interior | | | - | | | - |
| Otros Servicios Generales | | | - | | | - |
| Desarrollo Social | 1,083,679.7 | 50,705.4 | 1,134,385.1 | 1,106,303.9 | 1,085,761.9 | 28,081.2 |
| Protección Ambiental | | | - | | | - |
| Vivienda y Servicios a la Comunidad | | | - | | | - |
| Salud | | | - | | | - |
| Recreación, Cultura y Otras Manifestaciones Sociales | | | - | | | - |
| Educación | 1,083,679.7 | 50,705.4 | 1,134,385.1 | 1,106,303.9 | 1,085,761.9 | 28,081.2 |
| Protección Social | | | - | | | - |
| Otros Asuntos Sociales | | | - | | | - |
| Desarrollo Económico | - | - | - | - | - | - |
| Asuntos Económicos, Comerciales y Laborales en General | | | - | | | - |
| Agropecuaria, Silvicultura, Pesca y Caza | | | - | | | - |
| Combustibles y Energía | | | - | | | - |
| Minería, Manufacturas y Construcción | | | - | | | - |
| Transporte | | | - | | | - |
| Comunicaciones | | | - | | | - |
| Turismo | | | - | | | - |
| Ciencia, Tecnología e Innovación | | | - | | | - |
| Otras Industrias y Otros Asuntos Económicos | | | - | | | - |
| Otras no Clasificadas en Funciones Anteriores | - | 62,201.5 | 62,201.5 | 62,201.5 | 62,201.5 | - |
| Transacciones de la Deuda Pública / Costo Financiero de la Deuda | | | - | | | - |
| Transferencias, Participaciones y Aportaciones entre Diferentes Niveles y Órdenes de Gobierno | | | - | | | - |
| Saneamiento del Sistema Financiero | | | - | | | - |
| Adeudos de Ejercicios Fiscales Anteriores | | 62,201.5 | 62,201.5 | 62,201.5 | 62,201.5 | - |
| Total del Gasto | 1,087,768.9 | 114,252.3 | 1,202,021.2 | 1,173,940.0 | 1,153,398.0 | 28,081.2 |

Colegio de Educación Profesional Técnica del Estado de México
Endeudamiento Neto
Del 1 de Enero al 31 de Diciembre de 2018
(Miles de Pesos)

| Identificación de Crédito o Instrumento | Contratación/Colocación | Amortización | Endeudamiento Neto |
|--|-------------------------|--------------|--------------------|
| | A | B | C = A - B |
| Créditos Bancarios | | | |
| | | | - |
| | | | - |
| | | | - |
| | | | - |
| | | | - |
| | | | - |
| Total Créditos Bancarios | - | - | - |
| Otros Instrumentos de Deuda | | | |
| | | | - |
| | | | - |
| | | | - |
| | | | - |
| | | | - |
| Total Otros Instrumentos de Deuda | - | - | - |
| TOTAL | - | - | - |

Colegio de Educación Profesional Técnica del Estado de México
Intereses de la Deuda
Del 1 de Enero al 31 de Diciembre de 2018
(Miles de Pesos)

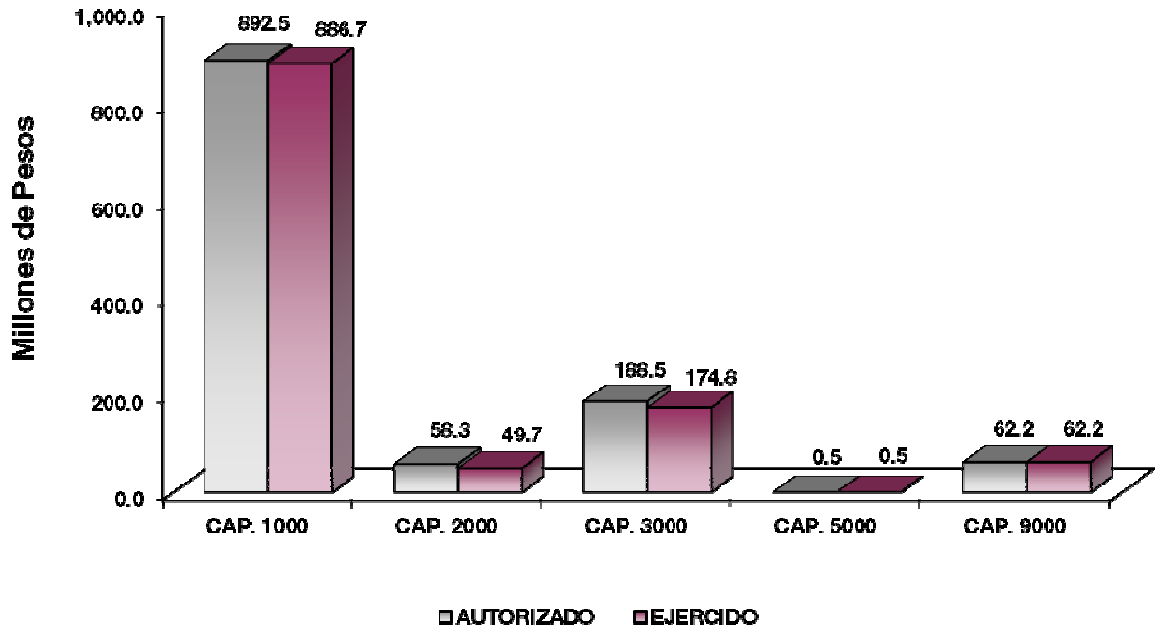
| Identificación de Crédito o Instrumento | Devengado | Pagado |
|--|-----------|--------|
| Créditos Bancarios | | |
| | | |
| | | |
| | | |
| | | |
| | | |
| | | |
| Total de Intereses de Créditos Bancarios | - | - |
| Otros Instrumentos de Deuda | | |
| | | |
| | | |
| | | |
| | | |
| Total de Intereses de Otros Instrumentos de Deuda | - | - |
| TOTAL | - | - |

CONALEP

**Colegio de Educación Profesional Técnica del Estado de México
EGRESOS POR CAPÍTULO**

(Miles de Pesos)

| EGRESOS | PREVISTO | PRESUPUESTO 2018 | | | EJERCIDO | VARIACIÓN | |
|---|--------------------|-------------------------------|-------------------------------|--------------------|--------------------|-----------------|------------|
| | | ASIGNACIONES Y/O AMPLIACIONES | REDUCCIONES Y/O DISMINUCIONES | TOTAL AUTORIZADO | | IMPORTE | % |
| Servicios Personales | 874,642.4 | 233,037.1 | 215,191.0 | 892,488.5 | 886,716.0 | 5,772.5 | .6 |
| Materiales y Suministros | 44,099.0 | 40,120.4 | 25,895.6 | 58,323.8 | 49,707.1 | 8,616.7 | 14.8 |
| Servicios Generales | 169,027.5 | 68,329.8 | 48,857.6 | 188,499.7 | 174,828.4 | 13,671.3 | 7.3 |
| Bienes Muebles, Inmuebles e Intangibles | | 507.7 | | 507.7 | 487.0 | 20.7 | 4.1 |
| Deuda Pública | | 62,201.5 | | 62,201.5 | 62,201.5 | | |
| T O T A L | 1,087,768.9 | 404,196.5 | 289,944.2 | 1,202,021.2 | 1,173,940.0 | 28,081.2 | 2.3 |



NOTAS AL PRESUPUESTO DE EGRESOS

EGRESOS

Se tuvo un presupuesto inicial de 1 mil 87 millones 768.9 miles de pesos, posteriormente se autorizaron ampliaciones y trasposos presupuestales netos de más por 114 millones 252.3 miles de pesos, con lo que se determinó un autorizado modificado por 1 mil 202 millones 21.2 miles de pesos, de los cuales se ejercieron 1 mil 173 millones 940 mil de pesos, obteniendo un subejercido por 28 millones 81.2 miles de pesos, que representó el 2.3 por ciento respecto al monto autorizado.

La variación obedece principalmente a las medidas de austeridad, racionalidad y disciplina presupuestal.

SERVICIOS PERSONALES

Inicialmente se autorizaron 874 millones 642.4 miles de pesos, durante el ejercicio se obtuvieron ampliaciones y trasposos netos de más por 17 millones 846.1 miles de pesos, obteniendo un presupuesto modificado de 892 millones 488.5 miles de pesos, los cuales se ejercieron 886 millones 716 mil pesos, por lo que se obtuvo una variación por 5 millones 772.5 miles de pesos, que representó el 0.6 por ciento respecto al monto autorizado.

El presupuesto autorizado fue principalmente para cubrir el costo del incremento salarial del personal administrativo y docente.

MATERIALES Y SUMINISTROS

En este capítulo se autorizó un presupuesto por 44 millones 99 mil pesos, posteriormente se autorizaron ampliaciones y trasposos netos de más por 14 millones 224.8 miles de pesos, obteniendo un presupuesto modificado de 58 millones 323.8 miles de pesos, los cuales se ejercieron 49 millones 707.1 miles de pesos, obteniendo un subejercido por 8 millones 616.7 miles de pesos, que representó el 14.8 por ciento respecto al monto autorizado.

Del presupuesto autorizado se utilizaron recursos para la adquisición de materiales y útiles de oficina, material didáctico, para procesamiento en equipos informáticos, materias primas y materiales de producción, accesorios y refacciones menores, materiales de construcción, material eléctrico y electrónico, productos químicos, farmacéuticos y de laboratorio, gasolineras, lubricantes y aditivos y artículos deportivos.

SERVICIOS GENERALES

Se tuvo un autorizado inicial por 169 millones 27.5 miles de pesos, posteriormente se autorizaron ampliaciones y trasposos netos de más por 19 millones 472.2 miles de pesos, obteniendo un presupuesto modificado de 188 millones 499.7 miles de pesos, de los cuales se ejercieron 174 millones 828.4 miles de pesos, obteniendo un subejercido por 13 millones 671.3 miles de pesos, lo que representó el 7.3 por ciento respecto al monto autorizado.

BIENES MUEBLES, INMUEBLES E INTANGIBLES

Durante el ejercicio se autorizaron ampliaciones por 507.7 miles de pesos, ejerciendo 487 mil pesos, obteniendo un subejercicio por 20.7 miles de pesos, lo que representó el 4.1 por ciento respecto al monto autorizado.

DEUDA PÚBLICA

Se autorizó una ampliación para el pago de pasivos derivados de erogaciones devengadas y pendientes de liquidar de ejercicios anteriores por 62 millones 201.5 miles de pesos, de los cuales se ejercieron en su totalidad.

CONALEP

INFORMACIÓN PRESUPUESTAL

Colegio de Educación Profesional Técnica del Estado de México
EGRESOS POR OBJETO DEL GASTO

(Miles de Pesos)

| CAPÍTULO Y OBJETO DEL GASTO | PRESUPUESTO 2018 | | | | | VARIACIÓN |
|---|------------------|-------------------------------|-------------------------------|------------------|------------------|----------------|
| | PREVISTO | ASIGNACIONES Y/O AMPLIACIONES | REDUCCIONES Y/O DISMINUCIONES | TOTAL AUTORIZADO | EJERCIDO | |
| SERVICIOS PERSONALES | 874,642.4 | 233,037.1 | 215,191.0 | 892,488.5 | 886,716.0 | 5,772.5 |
| Sueldo Base | 198,316.7 | 13,100.3 | 25,947.7 | 185,469.3 | 185,469.3 | |
| Sueldos y Salarios Compactados al Personal Eventual | 228,983.0 | 66,444.1 | 39,225.8 | 256,201.3 | 256,201.3 | |
| Prima por Años de Servicio | 1,820.5 | 805.9 | 1,109.8 | 1,516.6 | 1,516.6 | |
| Prima de Antigüedad | 60,652.1 | 6,050.4 | 4,416.2 | 62,286.3 | 62,286.3 | |
| Prima Vacacional | 17,139.4 | 3,204.5 | 3,330.6 | 17,013.3 | 17,013.3 | |
| Aguinaldo | 24,034.2 | 578.9 | 12,810.6 | 11,802.5 | 11,802.5 | |
| Aguinaldo Eventuales | 25,752.9 | 22,607.3 | 20,622.5 | 27,737.7 | 27,737.7 | |
| Compensación | 23,683.0 | 915.3 | 2,908.8 | 21,689.5 | 21,689.5 | |
| Compensación por Riesgo Profesional | 776.2 | .1 | 310.7 | 465.6 | 465.6 | |
| Gratificación | 40,602.3 | 16,026.9 | 14,484.6 | 42,144.6 | 36,372.1 | 5,772.5 |
| Gratificación por Convenio | 5,582.7 | 1,195.6 | 1,059.8 | 5,718.5 | 5,718.5 | |
| Gratificación por Productividad | 19,680.6 | 284.4 | 14,924.0 | 5,041.0 | 5,041.0 | |
| Aportaciones al ISSSTE | 61,962.6 | 6,845.8 | 4,260.2 | 64,548.2 | 64,548.2 | |
| FOVSSSTE | 25,835.3 | 1,852.6 | 3,709.5 | 23,978.4 | 23,978.4 | |
| SAR (Sistema de Ahorro para el Retiro) | 9,972.4 | 1,804.7 | 1,298.4 | 10,478.7 | 10,478.7 | |
| Seguros y Fianzas | 6,420.5 | 9,204.4 | 4,422.9 | 11,202.0 | 11,202.0 | |
| Cuotas para Fondo de Retiro | | 4,303.1 | 805.5 | 3,497.6 | 3,497.6 | |
| Seguro de Separación Individualizado | 3,264.5 | 150.5 | 1,428.3 | 1,986.7 | 1,986.7 | |
| Liquidaciones por Indemnizaciones, por Sueldos y Salarios Caidos | | 4,453.6 | | 4,453.6 | 4,453.6 | |
| Días Cívicos y Económicos | 6,122.1 | 247.1 | 3,786.3 | 2,582.9 | 2,582.9 | |
| Gastos Relacionados al Magisterio | 48,040.0 | 35,038.5 | 45,103.5 | 37,975.0 | 37,975.0 | |
| Día del Maestro y del Servidor Público | 5,478.8 | 4,701.2 | 4,426.2 | 5,751.8 | 5,751.8 | |
| Otros Gastos Derivados de Convenio | 17,584.4 | 22,874.9 | | 40,459.3 | 40,459.3 | |
| Becas Institucionales | 22,169.1 | 4,887.9 | 1,654.1 | 25,402.9 | 25,402.9 | |
| Elaboración de Tesis | 150.0 | 236.6 | 174.9 | 211.7 | 211.7 | |
| Despensa | 14,499.0 | 4,414.8 | 1,942.4 | 16,971.4 | 16,971.4 | |
| Estímulos por Puntualidad y Asistencia | 6,122.1 | 807.7 | 1,027.7 | 5,902.1 | 5,902.1 | |
| MATERIALES Y SUMINISTROS | 44,099.0 | 40,120.4 | 25,895.6 | 58,323.8 | 49,707.1 | 8,616.7 |
| Materiales y Útiles de Oficina | 2,901.8 | 1,831.6 | 2,351.1 | 2,382.3 | 2,382.3 | |
| Enseres de Oficina | 93.3 | 93.3 | 1.6 | 91.7 | 91.7 | |
| Materiales y Útiles de Imprenta y Reproducción | 1,755.5 | 462.9 | 484.2 | 1,734.2 | 1,584.7 | 149.5 |
| Materiales y Útiles para el Procesamiento en Equipos y Bienes Informáticos | 3,398.8 | 3,590.8 | 3,958.5 | 3,031.1 | 2,323.2 | 707.9 |
| Materiales de Información | | 39.9 | .1 | 39.8 | 35.9 | 3.9 |
| Materiales y Enseres de Limpieza | 594.5 | 221.2 | 390.1 | 425.6 | 425.6 | |
| Materiales Didácticos | 21,427.8 | 11,647.9 | 6,352.4 | 26,723.3 | 22,682.2 | 4,041.1 |
| Materiales para Identificación y Registro | 772.5 | | 772.5 | | | |
| Productos Alimenticios para Personas | 160.0 | 1,922.8 | 1.5 | 2,081.3 | 2,023.8 | 57.5 |
| Utensilios para el Servicio de Alimentación | | 22.0 | | 22.0 | 22.0 | |
| Materias Primas y Materiales de Producción | | 170.5 | | 170.5 | 170.5 | |
| Materias primas textiles | | .1 | | .1 | .1 | |
| Combustibles, lubricantes, aditivos, carbón y sus derivados adquiridos como materia prima | | .1 | | .1 | .1 | |
| Productos químicos, farmacéuticos y de laboratorio adquiridos como materia prima | | 106.1 | 2.4 | 103.7 | 59.7 | 44.0 |
| Productos de cuero, piel, plástico y hule adquiridos como materia prima | | 55.2 | | 55.2 | 55.2 | |
| Productos minerales no metálicos | 68.1 | 2.3 | 68.1 | 2.3 | 2.3 | |
| Cemento y productos de concreto | 45.1 | 47.5 | 41.2 | 51.4 | 51.4 | |
| Cal, yeso y productos de yeso | 60.8 | 25.1 | 60.0 | 25.9 | 25.9 | |
| Madera y productos de madera | 152.5 | 88.0 | 126.5 | 114.0 | 114.0 | |
| Vidrio y productos de vidrio | 173.2 | 65.2 | 164.6 | 73.8 | 73.8 | |
| Materiales eléctricos y electrónico | 1,799.6 | 2,749.8 | 2,207.0 | 2,342.4 | 2,342.4 | |
| Artículos metálicos para la construcción | 280.5 | 1,020.9 | 173.6 | 1,127.8 | 1,016.2 | 111.6 |
| Materiales complementarios | 602.5 | 121.6 | 580.8 | 143.3 | 143.3 | |
| Materiales de señalización | 325.3 | 40.4 | 319.9 | 45.8 | 45.8 | |
| Árboles y plantas de ornato | | 7.8 | | 7.8 | 7.8 | |
| Materiales de construcción. | 1,825.0 | 6,152.4 | 2,072.7 | 5,904.7 | 4,740.5 | 1,164.2 |
| Estructuras y manufacturas para todo tipo de construcción | 912.2 | 2,828.3 | 1,653.7 | 2,086.8 | 529.1 | 1,557.7 |
| Sustancias químicas | | 22.7 | | 22.7 | 22.7 | |
| Plaguicidas, abonos y fertilizantes | | .6 | | .6 | .6 | |
| Medicinas y productos farmacéuticos | | 15.9 | | 15.9 | 15.9 | |
| Materiales, accesorios y suministros médicos | | 53.7 | | 53.7 | 53.7 | |
| Materiales, Accesorios y Suministros de Laboratorio | | 3.8 | | 3.8 | 3.8 | |
| Fibras sintéticas, hules, plásticos y derivados | | 102.2 | 42.1 | 60.1 | 60.1 | |
| Combustibles, Lubricantes y Aditivos | 3,100.0 | | 47.8 | 3,052.2 | 3,052.2 | |

CUENTA PÚBLICA DEL GOBIERNO, ORGANISMOS AUXILIARES Y AUTÓNOMOS DEL ESTADO DE MÉXICO 2018

| CAPÍTULO Y OBJETO DEL GASTO | P R E S U P U E S T O 2 0 1 8 | | | | | |
|---|-------------------------------|-------------------------------|-------------------------------|--------------------|--------------------|-----------------|
| | PREVISTO | ASIGNACIONES Y/O AMPLIACIONES | REDUCCIONES Y/O DISMINUCIONES | TOTAL AUTORIZADO | EJERCIDO | VARIACIÓN |
| Vestuario y Uniformes | 439.6 | 2,119.4 | 660.7 | 1,898.3 | 1,898.3 | |
| Prendas de Seguridad y Protección Personal | 41.2 | 72.6 | 62.1 | 51.7 | 51.7 | |
| Artículos Deportivos | 561.0 | 898.8 | 644.7 | 815.1 | 815.1 | |
| Productos textiles | | 39.8 | 1.3 | 38.5 | 38.5 | |
| Blancos y Otros Productos Textiles | 30.9 | 17.8 | 30.9 | 17.8 | 17.8 | |
| Refacciones, Accesorios y Herramientas | 423.8 | 1,403.4 | 298.7 | 1,528.5 | 972.1 | 556.4 |
| Refacciones y Accesorios Menores de Edificios | 140.7 | 126.2 | 118.0 | 148.9 | 148.9 | |
| Refacciones y accesorios menores de mobiliario y equipo de administración, educacional | 62.3 | 10.5 | 62.3 | 10.5 | 10.4 | .1 |
| Refacciones y Accesorios para Equipo de Cómputo | 1,397.5 | 973.1 | 1,357.0 | 1,013.6 | 790.8 | 222.8 |
| Refacciones y Accesorios Menores de Equipo e Instrumental Médico y de Laboratorio | | .1 | | .1 | .1 | |
| Refacciones y Accesorios Menores para Equipo de Transporte | 40.0 | 17.8 | 40.1 | 17.7 | 17.7 | |
| Artículos para la Extinción de Incendios | 606.3 | 885.1 | 745.7 | 745.7 | 745.7 | |
| Refacciones y Accesorios Menores de Maquinaria y Otros Equipos | | 15.2 | | 15.2 | 15.2 | |
| Medidores de Agua | | 22.8 | 1.7 | 21.1 | 21.1 | |
| Otros Enseres | | 5.2 | | 5.2 | 5.2 | |
| SERVICIOS GENERALES | 169,027.5 | 68,329.8 | 48,857.6 | 188,499.7 | 174,828.4 | 13,671.3 |
| Servicio de Energía Eléctrica | 12,338.8 | 3,802.9 | 740.1 | 15,401.6 | 15,401.6 | |
| Gas | 123.0 | 86.4 | 54.8 | 154.6 | 154.6 | |
| Servicio de Agua | | 234.7 | | 234.7 | 234.7 | |
| Servicio de Telefonía Convencional | 1,926.8 | 57.9 | 370.9 | 1,613.8 | 1,613.8 | |
| Servicios de Radiolocalización y Telecomunicación | | .5 | | .5 | .5 | |
| Servicios de Acceso a Internet | 219.8 | 783.0 | 495.9 | 506.9 | 466.6 | 40.3 |
| Servicio Postal y Telegráfico | 30.0 | 38.6 | 22.5 | 46.1 | 46.1 | |
| Arrendamiento de Edificios y Locales | 408.0 | 108.5 | | 516.5 | 468.8 | 47.7 |
| Arrendamiento de Vehículos | 2,717.1 | 3,585.2 | 1,441.0 | 4,861.3 | 3,697.1 | 1,164.2 |
| Arrendamiento de Maquinaria y Equipo | 2,253.5 | 2,393.7 | 1,915.3 | 2,731.9 | 2,645.5 | 86.4 |
| Arrendamiento de Activos Intangibles | 3,683.4 | 468.2 | 2,529.3 | 1,622.3 | 1,622.3 | |
| Arrendamiento de equipo para el suministro de sustancias y productos químicos | | 135.0 | | 135.0 | 135.0 | |
| Asesorías Asociadas a Convenios o Acuerdos | 6,078.4 | 2,887.3 | 4,343.4 | 4,622.3 | 4,600.2 | 22.1 |
| Servicios estadísticos y geográficos | | 133.3 | | 133.3 | 133.3 | |
| Servicios Informáticos | 100.0 | 24.2 | 24.2 | 100.0 | 100.0 | |
| Capacitación | 1,200.0 | 8,650.5 | | 9,850.5 | 9,723.0 | 127.5 |
| Servicios de apoyo administrativo y fotocopiado | | 46.8 | 2.8 | 44.0 | 44.0 | |
| Servicios de Impresión de Documentos Oficiales | 6,943.5 | 11,614.4 | 931.3 | 17,626.6 | 12,224.6 | 5,402.0 |
| Servicios de Vigilancia | 25,444.2 | 5,677.5 | 780.5 | 30,341.2 | 30,341.2 | |
| Servicios Profesionales | | 445.8 | 123.1 | 322.7 | 322.7 | |
| Servicios Bancarios y Financieros | 2,029.9 | 1,662.1 | 2,200.1 | 1,491.9 | 1,491.9 | |
| Seguros y Fianzas | 3,444.0 | 1,328.0 | | 4,772.0 | 4,772.0 | |
| Fletes y Maniobras | 400.0 | 263.0 | 253.5 | 409.5 | 409.5 | |
| Reparación y Mantenimiento de Inmuebles | 11,145.1 | 3,476.9 | 4,051.4 | 10,570.6 | 10,378.8 | 191.8 |
| Reparación, Mantenimiento e Instalación de Mobiliario y Equipo de Oficina | 300.0 | 391.1 | 294.1 | 397.0 | 397.0 | |
| Reparación, Instalación y Mantenimiento de Bienes Informáticos Microfilmación y Tecnolo | 350.0 | 275.0 | 398.6 | 226.4 | 226.4 | |
| Reparación, Instalación y Mantenimiento de Equipo Médico y de Laboratorio | | 14.6 | | 14.6 | 14.6 | |
| Reparación y Mantenimiento de Vehículos Terrestres, Aéreos y Lacustres | 515.0 | 807.3 | 142.4 | 1,179.9 | 618.9 | 561.0 |
| Reparación, Instalación y Mantenimiento de Maquinaria, Equipo Instrumental y Diversos | 11,719.9 | 9,367.7 | 12,789.9 | 8,297.7 | 3,787.0 | 4,510.7 |
| Servicios de Lavandería, Limpieza e Higiene | 21,881.3 | 1,575.0 | 1,057.2 | 22,399.1 | 22,399.1 | |
| Servicios de Fumigación | 12,995.6 | 1,379.1 | 332.2 | 14,042.5 | 14,042.5 | |
| Publicaciones Oficiales y de Información en General para Difusión | 78.0 | 20.1 | 70.9 | 27.2 | 27.2 | |
| Servicios de Fotografía | 412.0 | 3,666.3 | 1,670.2 | 2,408.1 | 1,018.3 | 1,389.8 |
| Servicios de Cine y Grabación | | 692.5 | | 692.5 | 692.5 | |
| Transportación Aérea | | 40.0 | 29.9 | 10.1 | 10.1 | |
| Gastos de Traslado por Vía Terrestre | 8,519.8 | 1,235.4 | 2,801.6 | 6,953.6 | 6,953.6 | |
| Gastos de alimentación en territorio nacional | 210.0 | 58.4 | 255.9 | 12.5 | 12.5 | |
| Gastos de hospedaje en territorio nacional. | | 80.9 | 3.6 | 77.3 | 77.3 | |
| Servicios integrales de traslado y viáticos | | 103.0 | 27.1 | 75.9 | 75.9 | |
| Gastos de ceremonias oficiales y de orden social | | 1.8 | | 1.8 | 1.8 | |
| Otros Impuestos y Derechos | 7,057.1 | 187.9 | 6,883.6 | 361.4 | 233.6 | 127.8 |
| Impuesto sobre Erogaciones por Remuneraciones al Trabajo Personal | 23,036.1 | 214.2 | 311.9 | 22,938.4 | 22,938.4 | |
| Cuotas y suscripciones. | 6.0 | 154.5 | 74.0 | 86.5 | 86.5 | |
| Gastos de Servicios Menores | 1,461.2 | 69.1 | 1,433.3 | 97.0 | 97.0 | |
| Inscripciones y arbitrajes | | 90.4 | | 90.4 | 90.4 | |
| Proyectos para prestación de servicios | | 1.1 | 1.1 | | | |
| BIENES MUEBLES, INMUEBLES E INTANGIBLES | | 507.7 | | 507.7 | 487.0 | 20.7 |
| Muebles y Enseres | | 62.3 | | 62.3 | 62.3 | |
| Bienes Informáticos | | 28.8 | | 28.8 | 8.1 | 20.7 |
| Otros Equipos Eléctricos y Electrónicos de Oficina | | 32.3 | | 32.3 | 32.3 | |
| Equipos y aparatos audiovisuales | | 18.3 | | 18.3 | 18.3 | |
| Equipo Médico y de Laboratorio | | 366.0 | | 366.0 | 366.0 | |
| DEUDA PÚBLICA | | 62,201.5 | | 62,201.5 | 62,201.5 | |
| Por el Ejercicio Inmediato Anterior | | 62,201.5 | | 62,201.5 | 62,201.5 | |
| T O T A L | 1,087,768.9 | 404,196.5 | 289,944.2 | 1,202,021.2 | 1,173,940.0 | 28,081.2 |

INFORMACIÓN PROGRAMÁTICA

CONALEP

Colegio de Educación Profesional Técnica del Estado de México
Gasto por Categoría Programática
Del 1 de Enero al 31 de Diciembre de 2018
(Miles de Pesos)

| Concepto | Egresos | | | | | Subejercicio 6=(3 - 4) |
|--|--------------------|--------------------------------|--------------------|--------------------|--------------------|---------------------------|
| | Aprobado | Ampliaciones/ (Reducciones) | Modificado | Devengado | Pagado | |
| | 1 | 2 | 3=(1 + 2) | 4 | 5 | |
| Programas | 1,087,768.9 | 52,050.8 | 1,139,819.7 | 1,111,738.5 | 1,091,196.5 | 28,081.2 |
| Subsidios: Sector Social y Privado o Entidades Federativas y Municipios | - | - | - | - | - | - |
| Sujetos o Reglas de Operación | | | - | | | - |
| Otros Subsidios | | | - | | | - |
| Desempeño de las Funciones | 1,087,768.9 | 52,050.8 | 1,139,819.7 | 1,111,738.5 | 1,091,196.5 | 28,081.2 |
| Prestación de Servicios Públicos | 1,087,768.9 | 52,050.8 | 1,139,819.7 | 1,111,738.5 | 1,091,196.5 | 28,081.2 |
| Provisión de Bienes Públicos | | | - | | | - |
| Planeación, Seguimiento y Evaluación de Políticas Públicas | | | - | | | - |
| Promoción y Fomento | | | - | | | - |
| Regulación y Supervisión | | | - | | | - |
| Funciones de las Fuerzas Armadas (Únicamente Gobierno Federal) | | | - | | | - |
| Específicos | | | - | | | - |
| Proyectos de Inversión | | | - | | | - |
| Administrativos y de Apoyo | - | - | - | - | - | - |
| Apoyo al Proceso Presupuestario y para Mejorar la Eficiencia Institucional | | | - | | | - |
| Apoyo a la Función Pública y al Mejoramiento de la Gestión | | | - | | | - |
| Operaciones Ajenas | | | - | | | - |
| Compromisos | - | - | - | - | - | - |
| Obligaciones de Cumplimiento de Resolución Jurisdiccional | | | - | | | - |
| Desastres Naturales | | | - | | | - |
| Obligaciones | - | - | - | - | - | - |
| Pensiones y Jubilaciones | | | - | | | - |
| Aportaciones a la Seguridad Social | | | - | | | - |
| Aportaciones a Fondos de Estabilización | | | - | | | - |
| Aportaciones a Fondos de Inversión y Reestructura de Pensiones | | | - | | | - |
| Programa de Gasto Federalizado (Gobierno Federal) | - | - | - | - | - | - |
| Gasto Federalizado | | | - | | | - |
| Participaciones a Entidades Federativas y Municipios | | | - | | | - |
| Costo Financiero, Deuda o Apoyos a Deudores y Ahorradores de la Banca | | | - | | | - |
| Adeudos de Ejercicios Fiscales Anteriores | | 62,201.5 | 62,201.5 | 62,201.5 | 62,201.5 | - |
| Total del Gasto | 1,087,768.9 | 114,252.3 | 1,202,021.2 | 1,173,940.0 | 1,153,398.0 | 28,081.2 |

El Plan de Desarrollo del Estado de México 2017-2023, es un instrumento prospectivo con una visión hacia 2030. En él se concentran las bases para la elaboración de los programas sectoriales, especiales y regionales que delinearán de manera más puntual y detallada los pasos para el cumplimiento de los objetivos establecidos, así como los planes específicos de inversión que permitirán realizar la proyección de los recursos financieros. Este esfuerzo colectivo plasma los retos y desafíos de la agenda gubernamental con un profundo sentido de responsabilidad y con el compromiso de lograr un desarrollo democrático.

Gobierno de Resultados

El Gobierno Estatal está orientado a la obtención de resultados; es decir, a que las políticas públicas tengan un impacto positivo en la realidad de la Entidad, para lo cual es necesario que las mismas sean consecuencia de un proceso integral de planeación, de una ejecución eficiente de las políticas públicas y de la evaluación continua de las acciones de gobierno.

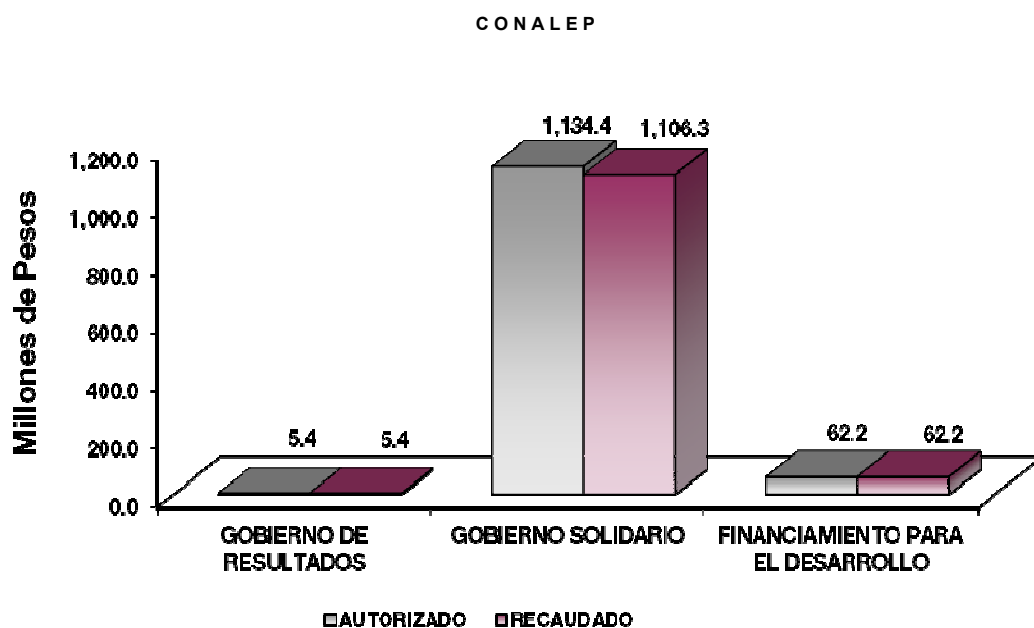
Gobierno Solidario

El Gobierno Estatal se ha planteado como visión ofrecer un elevado nivel de vida y una mayor igualdad de oportunidades, asumiendo su papel como Gobierno Solidario. Para ello, se han establecido objetivos apegados a la realidad de la Entidad, que delinearán la política social durante los próximos años y tendrán un impacto directo en el mejoramiento de las condiciones de desarrollo humano y social de los mexiquenses: Ser reconocido como el Gobierno de la Educación; Combatir la Pobreza; Mejorar la Calidad de Vida de los Mexiquenses mediante la Transformación Positiva de su Entorno y Alcanzar una Sociedad más igualitaria a través de la atención a grupos en situación de vulnerabilidad.

Financiamiento para el Desarrollo

El Gobierno Estatal requiere de recursos financieros para fomentar el desarrollo. Debido a las metas y objetivos que se han establecido, cada peso que se presupueste debe asignarse y gastarse de manera eficiente. Los recursos deben dirigirse a proyectos que causen el mayor impacto en el bienestar de los mexiquenses.

| Colegio de Educación Profesional Técnica del Estado de México | | | | | | | |
|---|--------------------|-------------------------------|-------------------------------|--------------------|--------------------|-----------------|------------|
| Egresos por Pilar y/o Eje Transversal | | | | | | | |
| (Miles de Pesos) | | | | | | | |
| PILAR Y/O EJE TRANSVERSAL | PREVISTO | PRESUPUESTO 2018 | | | EJERCIDO | VARIACIÓN | |
| | | ASIGNACIONES Y/O AMPLIACIONES | REDUCCIONES Y/O DISMINUCIONES | TOTAL AUTORIZADO | | IMPORTE | % |
| Gobierno de Resultados | 4,089.2 | 1,668.8 | 323.4 | 5,434.6 | 5,434.6 | | |
| Gobierno Solidario | 1,083,679.7 | 340,326.2 | 289,620.8 | 1,134,385.1 | 1,106,303.9 | 28,081.2 | 2.5 |
| Financiamiento para el Desarrollo | | 62,201.5 | | 62,201.5 | 62,201.5 | | |
| T O T A L | 1,087,768.9 | 404,196.5 | 289,944.2 | 1,202,021.2 | 1,173,940.0 | 28,081.2 | 2.3 |



FINALIDAD

GOBIERNO

DESARROLLO SOCIAL

En esta finalidad se avanzará en la provisión de servicios a la población en materia de Protección Social, Educación, Salud, Vivienda y Servicios a la Comunidad, con lo que se apoyará fundamentalmente la consecución de las Metas Nacionales México Incluyente y México con Educación de Calidad.

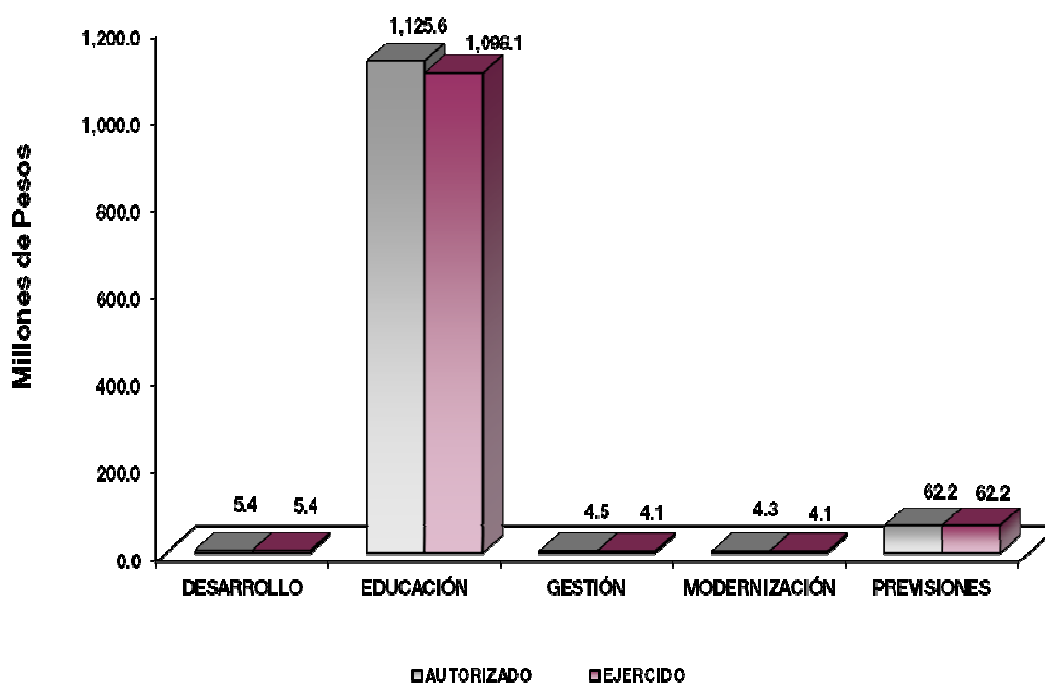
El Programa que desarrolló el Colegio de Educación Profesional Técnica del Estado de México, buscó cumplir los siguientes objetivos:

- Mejorar la calidad de la educación en todos los niveles.
- Formar integralmente al alumno para mejorar la calidad en la educación con énfasis en una formación a partir de valores universales, actitudes y hábitos positivos, mediante conocimientos y competencias.
- Impulsar la vinculación efectiva de la Educación Media Superior y la Educación Superior con los sectores público, privado y social.

CUENTA PÚBLICA DEL GOBIERNO, ORGANISMOS AUXILIARES Y AUTÓNOMOS DEL ESTADO DE MÉXICO 2018

Colegio de Educación Profesional Técnica del Estado de México
Egresos por Programa
(Miles de Pesos)

| PROGRAMA | PRESUPUESTO 2018 | | | TOTAL EJERCIDO | VARIACIÓN IMPORTE | % |
|---|--------------------|-------------------------------|-------------------------------|--------------------|--------------------|------------|
| | PREVISTO | ASIGNACIONES Y/O AMPLIACIONES | REDUCCIONES Y/O DISMINUCIONES | | | |
| Desarrollo de la Función Pública y Ética en el Servicio Público | 4,089.2 | 1,668.8 | 323.4 | 5,434.6 | 5,434.6 | |
| Educación Media Superior | 1,072,899.4 | 337,651.6 | 284,944.2 | 1,125,606.8 | 1,098,091.6 | 2.4 |
| Gestión de las Políticas Educativas | 5,436.3 | 522.9 | 1,500.7 | 4,458.5 | 4,120.9 | 7.6 |
| Modernización de la Educación | 5,344.0 | 2,151.7 | 3,175.9 | 4,319.8 | 4,091.4 | 5.3 |
| Previsiones para el Pago de Adeudos de Ejercicios Fiscales Anteriores | | 62,201.5 | | 62,201.5 | 62,201.5 | |
| TOTAL | 1,087,768.9 | 404,196.5 | 289,944.2 | 1,202,021.2 | 1,173,940.0 | 2.3 |



AVANCE OPERATIVO-PROGRAMÁTICO Y PRESUPUESTAL**GOBIERNO DE RESULTADOS****GOBIERNO****COORDINACIÓN DE LA POLÍTICA DE GOBIERNO****01 03 04 01 DESARROLLO DE LA FUNCIÓN PÚBLICA Y ÉTICA EN EL SERVICIO PÚBLICO****01 03 04 01 01 FISCALIZACIÓN, CONTROL Y EVALUACIÓN DE LA GESTIÓN PÚBLICA**

Realizar Auditorías, con el Propósito de Verificar el Cumplimiento del Marco Normativo que Regula el Funcionamiento de las Dependencias y Organismos Auxiliares del Ejecutivo Estatal y los Ayuntamientos. Es un proceso sistemático en el que se analizan, verifican y evalúan de manera objetiva, las evidencias relacionadas con los informes de las actividades económicas y de la gestión de las dependencias y organismos, con el fin de determinar el grado de correspondencia del contenido informativo, así como en la actuación de la entidad y en la elaboración de los informes que presenta, en las que se han aplicado las normas jurídico administrativas y los principios establecidos. Se cumplieron al 100 por ciento, ya que se realizaron las 16 auditorías programadas para el ejercicio 2018.

Realizar Evaluaciones para Determinar el Grado de Eficacia y Eficiencia en los Procesos, así como en el Desempeño Institucional de las Dependencias y Organismos Auxiliares del Ejecutivo Estatal. El objetivo de las evaluaciones es medir la eficacia, eficiencia; así como de la ejecución de los programas o servicios del Colegio para verificar que estén alineados en sus objetivos, estrategias y líneas de acción. En un sentido preventivo, se realizó 1 evaluación alcanzando la meta al 100 por ciento.

Realizar Inspecciones a Rubros Específicos en las Dependencias, Organismos Auxiliares del Ejecutivo Estatal y en su caso Ayuntamientos, con el Propósito de Constatar el Cumplimiento del Marco Normativo que lo Regula. En el examen físico de los recursos o de los documentos, tiene como objeto de cerciorarse de la existencia de un activo o de una operación registrada presentada en los estados financieros, registros administrativos u otros documentos derivados de la gestión de la entidad. Se rebasó el 2.2 por ciento de lo programado, ya que se realizaron 92 inspecciones de 90 que se programaron inicialmente.

Participar en Testificaciones, con el Propósito de Asegurarse que los Actos Administrativos se Realicen Conforme a la Normatividad Vigente. Es la verificación de actos oficiales u otros que celebran las dependencias, entidades, ayuntamientos y servidores públicos, con la finalidad de dejar constancia de dichos actos. Se rebasó el 10 por ciento, ya que se realizaron 11 testificaciones de 10 programadas.

Participación del Órgano Interno de Control en Reuniones que por Mandato Legal o Disposición Administrativa así lo Requiera. Es la intervención en sesiones de órganos de gobierno, órganos colegiados y reuniones de trabajo, que por mandato legal o de orden administrativo, requieren de servidores públicos representantes de la Secretaría de la Contraloría o de la Contraloría Interna; la meta se alcanzó en un 98.1 por ciento, logrando llevar a cabo 52 participaciones de las 53 programadas inicialmente.

Implementar la Metodología del Modelo de Control Interno (MICI), con el Propósito de Coadyuvar al Cumplimiento de los Objetivos y Metas Institucionales de las Dependencias y Organismos Auxiliares del Ejecutivo Estatal. Se programó y realizó un proyecto de Metodología del Modelo de Control Interno (MICI), cumpliendo la meta al 100 por ciento.

GOBIERNO SOLIDARIO

DESARROLLO SOCIAL

02 05 02 01 EDUCACIÓN MEDIA SUPERIOR

02 05 02 01 01 02 BACHILLERATO TECNOLÓGICO

Asegurar la Atención de los Alumnos Egresados de Secundaria, Mediante la Oferta Educativa en las Modalidades Escolarizada y a Distancia con las Mismas Oportunidades y con Equidad. En el año 2018, al inicio del ciclo académico, se concretó una matrícula de 48 mil 591 alumnos, de los cuales 39 mil 320 corresponden a la zona metropolitana asignados por la Comisión Metropolitana de Instituciones Públicas de Educación Media Superior (COMIPEMS) y 9 mil 271 asignados por la Comisión Estatal para la Planeación y Programación de Educación Media Superior (CEPPEMS) al Valle de Toluca, la meta se superó en un 3.4 por ciento ya que lo programado inicialmente fue de 47 mil personas.

Lograr que los Alumnos Concluyan sus Estudios en el Periodo Establecido. Mediante la flexibilidad y equidad del Modelo Académico del Colegio, se garantiza que todos nuestros alumnos concluyan en el periodo establecido y que nuestros egresados logren la inserción en el mercado laboral lo más pronto posible, de manera congruente en su área de especialidad. Se programó para el año 2018 que 10 mil 100 alumnos concluyeran sus estudios después de haber aprobado satisfactoriamente 6 semestres; sin embargo, egresaron 9 mil 38, alcanzando la meta en un 89.5 por ciento.

Elevar el Nivel de Aprobación como Resultado del Trabajo de las Academias y Programas de Apoyo Integral. Con la finalidad de que los alumnos estén atendidos adecuadamente y se sientan motivados para no reprobar, en este contexto la Secretaría de Educación Pública, promovió actividades de aprendizaje acorde a los requerimientos necesarios para alumnos y los docentes; fue así que, al finalizar el año 2018 se cuenta con 28 mil 105 aprobados, que representa el 96.9 por ciento alcanzado de los 29 mil programados inicialmente.

Realizar Programas Tutoriales para la Atención de los Alumnos de Educación Media Superior. En este contexto se atendieron a 48 mil 591 alumnos de los 47 mil programados inicialmente, rebasando la meta en un 3.4 por ciento, en cada plantel se cuenta con un Grupo Colegiado del Sistema CONALEP, que realiza los procesos de planeación, seguimiento y evaluación de las acciones de Preceptorías, de manera sistemática y a partir de las condiciones del plantel, de las necesidades y características de la población estudiantil.

Obtener el Título en Bachillerato Tecnológico. De los 8 mil 150 alumnos egresados y programados para titularse, se titularon 7 mil 95, es decir que se alcanzó el 87.1 por ciento de lo programado inicialmente.

Inscribir Alumnos de Nuevo Ingreso en Bachillerato Tecnológico. Los alumnos inscritos en el primer grado del Colegio, asignados por la Comisión Metropolitana de Instituciones Públicas de Educación Media Superior (COMIPEMS) y por la Comisión Estatal para la Planeación y Programación de Educación Media

Superior (CEPPEMS) al Valle de Toluca, fue menor a lo programado inicialmente, inscribiéndose 19 mil 862 alumnos de los 20 mil 700 que se esperaban, alcanzando la meta en un 96 por ciento.

Motivar a los Alumnos para la Permanencia Escolar en Bachillerato Tecnológico, con Acciones Estratégicas. Es parte fundamental del Colegio la elaboración de estrategias para que los alumnos permanezcan y concluyan sus estudios de Bachillerato Tecnológico, con diversas acciones se programó como enfrentar la deserción, la asistencia a pláticas motivacionales; así como se impartió el curso “Yo no Abandono” las cuales tuvieron éxito, ya que de 4 mil 50 alumnos programados, únicamente desertaron 3 mil 213, ya que mientras menos desertores haya es mejor; en un cálculo inverso podemos decir que se alcanzó un 79.3 por ciento lo programado inicialmente.

Llevar a Cabo un Seguimiento de Egresados con el Fin de Conocer el Destino de los Alumnos que Concluyen la Educación Media Superior. Se llevan a cabo diferentes acciones para conocer el destino de los alumnos que concluyen sus estudios a nivel medio superior, durante el ejercicio 2018 se dio seguimiento a la colocación en el sector productivo a 1 mil 876 egresados de los 2 mil 24 que se tenían programados; por lo que, la meta se alcanzó un 92.7 por ciento.

Los Alumnos que Egresan de Educación Media Superior, cuentan con Competencias Genéricas y Disciplinarias para Incorporarse al Nivel Superior. El Colegio cuenta con una base de datos que le permite dar seguimiento al destino de los alumnos egresados y así tener un registro fehaciente de los alumnos que están estudiando a nivel Superior, de igual manera se lleva a cabo seguimiento a través de redes sociales en la página web de cada plantel en donde se encuentren inscritos, con estas herramientas de internet se demuestra que una vez concluido su bachillerato continúan con sus estudios 3 mil 887 de los 5 mil 463 alumnos programados inicialmente, lo que representa la meta alcanzada en 71.2 por ciento.

Optimizar el Aprovechamiento de los Espacios Educativos para Evaluar el Uso de los Mismos. La estrategia para cumplir al 98.6 por ciento de lo programado fue llevar a cabo una eficaz detección de las necesidades prioritarias de mantenimiento y rehabilitación de la Infraestructura, para aprovechar los espacios disponibles; sin embargo, los sismos del pasado mes de septiembre de 2017, influyeron para que no se cumpliera al 100 por ciento la meta inicial.

EDUCACIÓN

02 05 06 01 GESTIÓN DE POLÍTICAS EDUCATIVAS

02 05 06 01 02 04 VINCULACIÓN CON EL SECTOR PRODUCTIVO

Crear Convenios para Vincular con los Sectores Público, Privado y Social a los Alumnos de Bachillerato Tecnológico. Mediante el Comité Estatal de Vinculación se fortalecieron los lazos institucionales con el sector productivo con la finalidad de obtener recursos, contar con la oportunidad de colocar a los alumnos y egresados en el mercado laboral, se programaron la suscripción de 250 convenios y se logró la meta de 274 convenios, superando en un 9.6 por ciento lo programado.

Integrar Estudiantes al Programa de Educación Dual. La meta se rebasó en un 6 por ciento, esto fue como resultado del trabajo de presentación, a la promoción del Modelo de Educación Dual y que en la actualidad este inmerso en todas las carreras que forman parte de la oferta educativa del Colegio, lo cual incrementó el número de alumnos que presentan interés por pertenecer al Sistema Dual; como resultado de los 1 mil 200 alumnos que se programaron inicialmente, se incorporaron 1 mil 272.

Realizar Prácticas de Observación, Profesionales y Estadías para los alumnos de Bachillerato Tecnológico. Son los alumnos que como parte de su formación y preparación para la obtención del título y cedula profesional, realizaron sus prácticas profesionales cuando se encontraban en el sexto semestre en los 39 planteles del Colegio. En este periodo participaron 12 mil 268 alumnos de los 12 mil programados inicialmente, por lo que se rebasó la meta en un 2.2 por ciento.

02 05 06 02 MODERNIZACIÓN DE LA EDUCACIÓN

02 05 06 02 01 01 FORTALECIMIENTO DE LA CALIDAD EDUCATIVA

Actualizar al Personal Docente, Directivo y Administrativo de Educación Media Superior para Brindar Educación de Calidad. Se programó capacitar a 6 mil 593 docentes y administrativos, logrando la meta al 100 por ciento de lo programado inicialmente. Los cursos impartidos más destacados fueron: el Taller de Integración para el Personal Administrativo, Trabajo en Equipo, Identidad y Espíritu de Pertenencia; La clave del Éxito, Curso de las Tics en el Aula, Inteligencia Emocional y Estrategias Didácticas para la Enseñanza.

Implementar Acciones para Mejorar el Nivel de Logro de Aprendizaje de los Alumnos en Lenguaje y Comunicación y Matemáticas en Apego al Desarrollo del Proyecto “Difusión y uso de los Resultados de PLANEA ELCE en Educación Media Superior (PROEME 5)”. La meta se alcanzó al 100 por ciento debido a que se han realizado diversas actividades en los 39 planteles del Colegio tales como programas de Leer para Crecer, cursos sabatinos, evaluaciones con reactivos que sirvan como ensayo, reuniones de trabajo colegiado, entre otros dependiendo del plantel como lo implementen.

Fomentar una Cultura Emprendedora en los Alumnos de 5o Semestre de Bachillerato Tecnológico. En el marco de la conmemoración del XX aniversario del CONALEP Estado de México, fomentamos el emprendimiento y la innovación en la Educación para ofrecer una mezcla de creatividad, aprendizaje experimental, desarrollo de habilidades y lo más importante; un cambio de mentalidad, anteponiendo la tecnología como eje para la investigación y autoempleo en esta era digital y de compromiso social. Con la finalidad de impulsar el emprendimiento y reforzar la educación que impartimos a nuestros estudiantes, el Colegio realizó la Expo Talento Innovación y Creatividad 2018. Con ello, se logró que 1 mil 699 alumnos de 1 mil 650 programados inicialmente tuvieran participación, superando la meta en 3 por ciento.

Capacitar a los Docentes que Imparten el Idioma Inglés en Educación Media Superior. Se programó y se logró que 272 docentes que imparten el idioma inglés, se capacitaran y la meta se alcanzó al 100 por ciento, debido a la certificación que se llevó a cabo en cada uno de los planteles del Colegio.

Avanzar de Nivel y/o Incorporar Planteles al Sistema Nacional de Bachillerato. Se programó que 14 planteles se promovieran al Nivel II del Sistema Nacional de Bachillerato (SNB); logrando que 8 planteles se promovieron al Nivel II del PC-SINEMS y 1 al Nivel I, siendo este el primero en alcanzar el nivel máximo. La meta se alcanzó al 57.1 por ciento de lo programado inicialmente.

02 05 06 02 01 04 TECNOLOGÍA APLICADA A LA EDUCACIÓN

Promover en los Alumnos Uso de las Tecnologías de Información y de la Comunicación en Educación Media Superior. En el año 2018 se programaron 5 mil alumnos en el uso de las Tecnologías de la Educación y de la Comunicación en los 39 planteles del Colegio y se superó en uno 0.4 por ciento la meta programada inicialmente, al lograr capacitar a 5 mil 19 alumnos.

Capacitar a Docentes en el Uso de las TIC'S en Educación Media Superior. Los educadores, empleados y estudiantes tienen acceso a email y al calendario Office Web Apps, reuniones por video y en línea y a compartir documentos desde cualquier parte. Office 365 tiene sus funciones en línea preferidas de Microsoft Office y le permite preparar de mejor manera el material de cursos, informes, presentaciones y colaborar en la Web con otros docentes y estudiantes.

Para aprovechar estos recursos, se llevaron a cabo cursos de actualización que fueron impartidos por Microsoft y por los jefes de proyecto de informática de los 39 planteles del Colegio, logrando que 2 mil 180 docentes se capaciten, superando la meta en un 1.4 por ciento programado inicialmente fue de 2 mil 150 docentes.

Lograr la Certificación de Procesos de Docentes en el Uso de las TIC'S en Educación Media Superior. Con el objetivo de brindar al alumnado del Conalep los medios necesarios para validar sus habilidades y conocimientos en el uso de las TIC's, se llevó a cabo la preparación y/o actualización de la Comunidad Docente, mediante capacitaciones presenciales, webinars y convocatorias con fines de Certificación en el uso de las Tic's: MOS 2013 (Word, Excel y Power Point), MOS Master 2013 y AutoCad, despertando el interés de los docentes por dichas certificaciones; por lo anterior la meta se alcanzó al 100 por ciento.

Lograr la Certificación de Procesos de Alumnos en el Uso de las TIC'S en Educación Media Superior. Con el objetivo de fomentar en los alumnos del Colegio el uso de las Tic's e impulsar un mejor rendimiento académico y preparación en su desarrollo profesional, se llevaron a cabo jornadas de Capacitación presencial, webinars y de Certificación en los 39 planteles del Colegio, así como campeonatos a nivel Nacional, teniendo como resultado un valioso interés del alumnado por las certificaciones; por lo anterior la meta se alcanzó al 100 por ciento ya que se obtuvieron los 61 mil 929 procesos de certificación de alumnos. (Anexo 22)

02 05 06 02 01 05 CONVIVENCIA ESCOLAR SIN VIOLENCIA

Ejecutar Actividades para la Prevención de la Violencia Escolar en Educación Media Superior. La meta se alcanzó al 100 por ciento ya que, en los 39 planteles del Colegio, se realizaron las 10 acciones programadas, tales como diseñar, elaborar y difundir documentos impresos (folletos, trípticos) con temas como: convivencia escolar sin violencia, no violencia y cultura en paz, equidad de género y no discriminación, escuela para padres, así como el día 25 de cada mes que ya se adoptó como "el día de la no violencia contra la mujer".

CUENTA PÚBLICA DEL GOBIERNO, ORGANISMOS AUXILIARES Y AUTÓNOMOS DEL ESTADO DE MÉXICO 2018

| Colegio de Educación Profesional Técnica del Estado de México AVANCE OPERATIVO - PROGRAMÁTICO Y PRESUPUESTAL ENERO - DICIEMBRE DE 2018 | | | | | | | | | | | | | |
|--|-----|----|----|----|----|---|------------------|------------|------------|----------|------------------|-------------|-------|
| | | | | | | M E T A S PRESUPUESTO 2018 (Miles de Pesos) | | | | | | | |
| FIN | FUN | SF | PP | SP | Pr | DESCRIPCIÓN | UNIDAD DE MEDIDA | PROGR-MADO | ALCAN-ZADO | AVANCE % | AUTORIZADO ANUAL | EJERCIDO | % |
| GOBIERNO DE RESULTADOS | | | | | | | | | | | | | |
| GOBIERNO | | | | | | | | | | | | | |
| COORDINACIÓN DE LA POLÍTICA DE GOBIERNO | | | | | | | | | | | | | |
| 01 | 03 | 04 | 01 | | | DESARROLLO DE LA FUNCIÓN PÚBLICA Y ÉTICA EN EL SERVICIO | | | | | 5,434.6 | 5,434.6 | 100.0 |
| 01 | 03 | 04 | 01 | 01 | 01 | FISCALIZACIÓN. CONTROL Y EVALUACIÓN INTERNA DE LA GESTIÓN PÚBLICA | | | | | 5,434.6 | 5,434.6 | 100.0 |
| | | | | | | Realizar Auditorías, con el Propósito de Verificar el Cumplimiento del Marco Normativo que Regula el Funcionamiento de las Dependencias y Organismos Auxiliares del Ejecutivo Estatal y los Ayuntamientos | Auditoría | 16 | 16 | 100 | | | |
| | | | | | | Realizar Evaluaciones para Determinar el Grado de Eficacia y Eficiencia en los Procesos, así como en el Desempeño Institucional de las Dependencias y Organismos Auxiliares del Ejecutivo Estatal | Evaluación | 1 | 1 | 100 | | | |
| | | | | | | Realizar Inspecciones a Rubros Específicos en las Dependencias, Organismos Auxiliares del Ejecutivo Estatal y en su caso Ayuntamientos, con el Propósito de Constatar el Cumplimiento del Marco Normativo que lo Regula | Inspección | 90 | 92 | 102.2 | | | |
| | | | | | | Participar en Testificaciones con el Propósito de Asegurarse que los Actos Administrativos se Realicen Conforme a la Normatividad Vigente | Testificación | 10 | 11 | 110 | | | |
| | | | | | | Participación del Órgano Interno de Control en Reuniones que por Mandato Legal o Disposición Administrativa así lo Requiera | Sesión | 53 | 52 | 98.1 | | | |
| | | | | | | Implementar la Metodología del Modelo de Control Interno (MICI), con el Propósito de Coadyuvar al Cumplimiento de los Objetivos y Metas Institucionales de las Dependencias y Organismos Auxiliares del Ejecutivo Estatal | Proyecto | 1 | 1 | 100 | | | |
| GOBIERNO SOLIDARIO | | | | | | | | | | | | | |
| DESARROLLO SOCIAL | | | | | | | | | | | | | |
| EDUCACIÓN | | | | | | | | | | | | | |
| 02 | 05 | 02 | 01 | | | EDUCACIÓN MEDIA SUPERIOR | | | | | 1,125,606.8 | 1,098,091.6 | 97.6 |
| 02 | 05 | 02 | 01 | 01 | 02 | BACHILLERATO TECNOLÓGICO | | | | | 1,125,606.8 | 1,098,091.6 | 97.6 |
| | | | | | | Asegurar la Atención de los Alumnos Egresados de Secundaria, Mediante la Oferta Educativa en las Modalidades Escolarizada y a Distancia con las Mismas Oportunidades y con Equidad | Alumno | 47,000 | 48,591 | 103.4 | | | |
| | | | | | | Lograr que los Alumnos Concluyan sus Estudios en el Periodo Establecido | Alumno | 10,100 | 9,038 | 89.5 | | | |
| | | | | | | Elevar el Nivel de Aprobación como Resultado del Trabajo de las Academias y Programas de Apoyo Integral | Alumno | 29,000 | 28,105 | 96.9 | | | |
| | | | | | | Realizar Programas Tutoriales para la Atención de Alumnos de Educación Media Superior | Alumno | 47,000 | 48,591 | 103.4 | | | |
| | | | | | | Obtener el Título en Bachillerato Tecnológico | Alumno | 8,150 | 7,095 | 87.1 | | | |
| | | | | | | Inscribir Alumnos de Nuevo Ingreso en Bachillerato Tecnológico | Alumno | 20,700 | 19,862 | 96.0 | | | |
| | | | | | | Motivar a los Alumnos para la Permanencia Escolar en Bachillerato Tecnológico, con Acciones Estratégicas | Alumno | 4,050 | 3,213 | 79.3 | | | |
| | | | | | | Llevar a Cabo un Seguimiento de Egresados con el Fin de Conocer el Destino de los Alumnos que Concluyen la Educación Media Superior | Alumno | 2,024 | 1,876 | 92.7 | | | |
| | | | | | | Los Alumnos que Egresan de Educación Media Superior, Cuentan con Competencias Genéricas y Disciplinarias para Incorporarse al Nivel Superior | Egresado | 5,463 | 3,887 | 71.2 | | | |
| | | | | | | Optimizar el Aprovechamiento de los Espacios Educativos para Evaluar el Uso de los Mismos | Aula | 718 | 708 | 98.6 | | | |

CONALEP

| FIN | FUN | SF | PP | SP | Pr | DESCRIPCIÓN | M E T A S | | | PRESUPUESTO 2018 (Miles de Pesos) | | |
|-----------|-----|----|----|----|----|---|------------------|------------|------------|--------------------------------------|------------------|----------|
| | | | | | | | UNIDAD DE MEDIDA | PROGR-MADO | ALCAN-ZADO | AVANCE % | AUTORIZADO ANUAL | EJERCIDO |
| 02 | 05 | 06 | 01 | | | GESTIÓN DE POLÍTICAS EDUCATIVAS | | | | 4,458.5 | 4,120.9 | 92.4 |
| 02 | 05 | 06 | 01 | 02 | 04 | VINCULACIÓN CON EL SECTOR PRODUCTIVO | | | | 4,458.5 | 4,120.9 | 92.4 |
| | | | | | | Crear Convenios para Vincular con los Sectores Público, Privado y Social a los Alumnos de Bachillerato Tecnológico | Convenio | 250 | 274 | 109.6 | | |
| | | | | | | Integrar Estudiantes al Programa de Educación Dual | Estudiante | 1,200 | 1,272 | 106 | | |
| | | | | | | Realizar Prácticas de Observación, Profesionales y Estadias para los Alumnos de Bachillerato Tecnológico | Alumno | 12,000 | 12,268 | 102.2 | | |
| 02 | 05 | 06 | 02 | | | MODERNIZACIÓN DE LA EDUCACIÓN | | | | 4,319.8 | 4,091.4 | 94.7 |
| 02 | 05 | 06 | 02 | 01 | 01 | FORTALECIMIENTO DE LA CALIDAD EDUCATIVA | | | | 1,159.4 | 1,059.4 | 91.4 |
| | | | | | | Actualizar al Personal Docente, Directivo y Administrativo de Educación Media Superior para Brindar Educación de Calidad | Persona | 6,593 | 6,593 | 100 | | |
| | | | | | | Implementar Acciones para Mejorar el Nivel de Logro de Aprendizaje de los Alumnos en Lenguaje y Comunicación y Matemáticas, en Apego al Desarrollo del Proyecto "Difusión y uso de los Resultados de PLANEA ELCE en Educación Media Superior (PROEME 5)". | Acción | 24 | 24 | 100 | | |
| | | | | | | Fomentar una Cultura Emprendedora en los Alumnos de 5° Semestre de Bachillerato Tecnológico | Alumno | 1,650 | 1,699 | 103 | | |
| | | | | | | Capacitar a los Docentes que Imparten el Idioma Inglés en Educación Media Superior | Docente | 272 | 272 | 100 | | |
| | | | | | | Avanzar de Nivel y/o Incorporar Planteles al Sistema Nacional de Bachillerato | Escuela | 14 | 8 | 57.1 | | |
| 02 | 05 | 06 | 02 | 01 | 04 | TECNOLOGÍA APLICADA LA EDUCACIÓN | | | | 648.9 | 520.5 | 80.2 |
| | | | | | | Promover en los Alumnos el Uso de las Tecnologías de Información y de la Comunicación en Educación Media Superior | Alumno | 5,000 | 5,019 | 100.4 | | |
| | | | | | | Capacitar a Docentes en el Uso de las TICS en Educación Media Superior | Docente | 2,150 | 2,180 | 101.4 | | |
| | | | | | | Lograr la Certificación de Procesos de Docentes en el uso de las TICS en Educación Media Superior | Proceso | 2,605 | 2,605 | 100 | | |
| | | | | | | Lograr la Certificación de Procesos de Alumnos en el Uso de las TICS en Educación Media Superior | Proceso | 61,929 | 61,929 | 100 | | |
| 02 | 05 | 06 | 02 | 01 | 05 | CONVIVENCIA ESCOLAR SIN VIOLENCIA | | | | 2,511.5 | 2,511.5 | 100.0 |
| | | | | | | Ejecutar Acciones para la Prevención de la Violencia Escolar en Educación Media Superior | Acción | 10 | 10 | 100 | | |
| | | | | | | FINANCIAMIENTO PARA EL DESARROLLO | | | | | | |
| | | | | | | OTRAS NO CLASIFICADAS EN FUNCIONES ANTERIORES | | | | | | |
| 04 | 04 | 01 | 01 | | | PRESIONES PARA EL PAGO DE ADEUDOS DE EJERCICIOS FISCALES ANTERIORES | | | | 62,201.5 | 62,201.5 | 100.0 |
| 04 | 04 | 01 | 01 | 01 | 01 | PASIVOS DERIVADOS DE EROGACIONES DEVENGADAS Y PENDIENTES DE EJERCICIOS ANTERIORES | | | | 62,201.5 | 62,201.5 | 100.0 |
| | | | | | | Registrar el Pago de Adeudos de Ejercicios Fiscales Anteriores | Documento | 20 | 20 | 100 | | |
| T O T A L | | | | | | | | | | 1,202,021.2 | 1,173,940.0 | 97.7 |
| | | | | | | | | | | ===== | ===== | |

ANEXOS ESTABLECIDOS EN DIFERENTES ORDENAMIENTOS

CONALEP

**Relación de Bienes Inmuebles que Componen el Patrimonio
Cuenta Pública al 31 de Diciembre de 2018
(Miles de Pesos)**

Ente Público: Colegio de Educación Profesional Técnica del Estado de México

| Código | Descripción de Bienes Inmuebles | * Valor en Libros |
|---------------|--|--------------------------|
| 100 | Terrenos | 401,879.1 |
| 200 | Edificios No Habitacionales | 1,352,207.6 |
| | TOTAL | 1,754,086.7 |

**Relación de Bienes Muebles que Componen el Patrimonio
Cuenta Pública al 31 de Diciembre de 2018
(Miles de Pesos)**

Ente Público: Colegio de Educación Profesional Técnica del Estado de México

| Código | Descripción de Bienes Muebles | Valor en Libros |
|---------------|---------------------------------------|------------------------|
| 1241 | MOBILIARIO Y EQUIPO DE ADMINISTRACIÓN | 409,249.7 |
| 1244 | EQUIPO DE TRANSPORTE | 6,278.9 |
| | T O T A L | 415,528.6 |

CUENTA PÚBLICA DEL GOBIERNO, ORGANISMOS AUXILIARES Y AUTÓNOMOS DEL ESTADO DE MÉXICO 2018

Colegio de Educación Profesional Técnica del Estado de México
 Cuenta Pública al 31 de Diciembre de 2018
 Relación de Cuentas Bancarias Productivas Específicas

| Fondo, Programa o Convenio | Datos de la Cuenta Bancaria | |
|--|-----------------------------|---------------------|
| | Institución Bancaria | Número de Cuentas * |
| PAGADORA MAESTRA | BANCOMER | 134 |
| GASTOS DE OPERACIÓN | BANCOMER | 656 |
| RECURSO FAETA 2018 | BANCOMER | 885 |
| RECURSO ESTATAL 2018 | BANCOMER | 842 |
| RECURSO POR SERVICIOS ESTATAL | BANCOMER | 118 |
| CENEVAL, DUAL Y SERVICIOS DE ENSEÑANZA | BANCOMER | 596 |
| DIRECCIÓN SAR, FOVISSSTE E ISSSTE | BANCOMER | 571 |
| CONTINGENCIAS Y OTROS | BANCOMER | 292 |
| TITULOS Y CEDULA PROF | BANCOMER | 550 |
| CONVENIOS CON TERCEROS | BANCOMER | 558 |
| INGRESOS POR SERVICIOS ESTATALES | BANAMEX | 47 |
| SERVICIOS CAST | BANCOMER | 993 |
| PAGADORA NOMINA | SANTANDER | 988 |
| PAGADORA GASTOS | SANTANDER | 408 |
| FAETA 2017 | SANTANDER | 487 |



CONALEP

**FORMATOS PARA EL CUMPLIMIENTO
DE LA LEY DE DISCIPLINA FINANCIERA
DE LAS ENTIDADES FEDERATIVAS
Y LOS MUNICIPIOS**

CONALEP

| Colegio de Educación Profesional Técnica del Estado de México | | | | | |
|--|--------------------|--------------------|--|--------------------|--------------------|
| Estado de Situación Financiera Detallado - LDF | | | | | |
| Al 31 de Diciembre de 2018 y 2017 | | | | | |
| (Cifras en Miles de Pesos) | | | | | |
| Concepto | 2018 | 2017 | Concepto | 2018 | 2017 |
| ACTIVO | | | PASIVO | | |
| Activo Circulante | | | Pasivo Circulante | | |
| a. Efectivo y Equivalentes (a=a1+a2+a3+a4+a5+a6+a7) | 4,698.9 | 12,947.0 | a. Cuentas por Pagar a Corto Plazo (a=a1+a2+a3+a4+a5+a6+a7+a8+a9) | 83,049.4 | 69,077.8 |
| a1) Efectivo | | | a1) Servicios Personales por Pagar a Corto Plazo | | |
| a2) Bancos/Tesorería | 4,698.9 | 12,947.0 | a2) Proveedores por Pagar a Corto Plazo | | |
| a3) Bancos/Dependencias y Otros | | | a3) Contratistas por Obras Públicas por Pagar a Corto Plazo | | |
| a4) Inversiones Temporales (Hasta 3 Meses) | | | a4) Participaciones y Aportaciones por Pagar a Corto Plazo | | |
| a5) Fondos con Afectación Específica | | | a5) Transferencias Otorgadas por Pagar a Corto Plazo | | |
| a6) Depósitos de Fondos de Terceros en Garantía y/o Administración | | | a6) Intereses, Comisiones y Otros Gastos de la Deuda Pública por Pagar a Corto Plazo | | |
| a7) Otros Efectivos y Equivalentes | | | a7) Retenciones y Contribuciones por Pagar a Corto Plazo | 53,017.2 | 41,023.9 |
| b. Derechos a Recibir Efectivo o Equivalentes (b=b1+b2+b3+b4+b5+b6+b7) | 80,533.2 | 57,587.9 | a8) Devoluciones de la Ley de Ingresos por Pagar a Corto Plazo | | |
| b1) Inversiones Financieras de Corto Plazo | 57,353.4 | 41,529.1 | a9) Otras Cuentas por Pagar a Corto Plazo | 30,032.2 | 28,053.9 |
| b2) Cuentas por Cobrar a Corto Plazo | 22,687.1 | 15,477.3 | b. Documentos por Pagar a Corto Plazo (b=b1+b2+b3) | 0.0 | 0.0 |
| b3) Deudores Diversos por Cobrar a Corto Plazo | 492.7 | 581.5 | b1) Documentos Comerciales por Pagar a Corto Plazo | | |
| b4) Ingresos por Recuperar a Corto Plazo | | | b2) Documentos con Contratistas por Obras Públicas por Pagar a Corto Plazo | | |
| b5) Deudores por Anticipos de la Tesorería a Corto Plazo | | | b3) Otros Documentos por Pagar a Corto Plazo | | |
| b6) Préstamos Otorgados a Corto Plazo | | | c. Porción a Corto Plazo de la Deuda Pública a Largo Plazo (c=c1+c2) | 0.0 | 0.0 |
| b7) Otros Derechos a Recibir Efectivo o Equivalentes a Corto Plazo | | | c1) Porción a Corto Plazo de la Deuda Pública | | |
| c. Derechos a Recibir Bienes o Servicios (c=c1+c2+c3+c4+c5) | 0.0 | 0.0 | c2) Porción a Corto Plazo de Arrendamiento Financiero | | |
| c1) Anticipo a Proveedores por Adquisición de Bienes y Prestación de Servicios a Corto Plazo | | | d. Títulos y Valores a Corto Plazo | | |
| c2) Anticipo a Proveedores por Adquisición de Bienes Inmuebles y Muebles a Corto Plazo | | | e. Pasivos Diferidos a Corto Plazo (e=e1+e2+e3) | 0.0 | 0.0 |
| c3) Anticipo a Proveedores por Adquisición de Bienes Intangibles a Corto Plazo | | | e1) Ingresos Cobrados por Adelantado a Corto Plazo | | |
| c4) Anticipo a Contratistas por Obras Públicas a Corto Plazo | | | e2) Intereses Cobrados por Adelantado a Corto Plazo | | |
| c5) Otros Derechos a Recibir Bienes o Servicios a Corto Plazo | | | e3) Otros Pasivos Diferidos a Corto Plazo | | |
| d. Inventarios (d=d1+d2+d3+d4+d5) | 0.0 | 7,097.9 | f. Fondos y Bienes de Terceros en Garantía y/o Administración a Corto Plazo (f=f1+f2+f3+f4+f5+f6) | 0.0 | 0.0 |
| d1) Inventario de Mercancías para Venta | | | f1) Fondos en Garantía a Corto Plazo | | |
| d2) Inventario de Mercancías Terminadas | | | f2) Fondos en Administración a Corto Plazo | | |
| d3) Inventario de Mercancías en Proceso de Elaboración | | | f3) Fondos Contingentes a Corto Plazo | | |
| d4) Inventario de Materias Primas, Materiales y Suministros para Producción | | | f4) Fondos de Fideicomisos, Mandatos y Contratos Análogos a Corto Plazo | | |
| d5) Bienes en Tránsito | | 7,097.9 | f5) Otros Fondos de Terceros en Garantía y/o Administración a Corto Plazo | | |
| e. Almacenes | | | f6) Valores y Bienes en Garantía a Corto Plazo | | |
| f. Estimación por Pérdida o Deterioro de Activos Circulantes (f=f1+f2) | 0.0 | 0.0 | g. Provisiones a Corto Plazo (g=g1+g2+g3) | 0.0 | 0.0 |
| f1) Estimaciones para Cuentas Incobrables por Derechos a Recibir Efectivo o Equivalentes | | | g1) Provisión para Demandas y Juicios a Corto Plazo | | |
| f2) Estimación por Deterioro de Inventarios | | | g2) Provisión para Contingencias a Corto Plazo | | |
| g. Otros Activos Circulantes (g=g1+g2+g3+g4) | 0.0 | 0.0 | g3) Otras Provisiones a Corto Plazo | | |
| g1) Valores en Garantía | | | h. Otros Pasivos a Corto Plazo (h=h1+h2+h3) | 0.0 | 0.0 |
| g2) Bienes en Garantía (Excluye Depósitos de Fondos) | | | h1) Ingresos por Clasificar | | |
| g3) Bienes Derivados de Embargos, Decomisos, Aseguramientos y Dación en Pago | | | h2) Recaudación por Participar | | |
| g4) Adquisición con Fondos de Terceros | | | h3) Otros Pasivos Circulantes | | |
| IA. Total de Activos Circulantes (IA = a + b + c + d + e + f + g) | 85,232.1 | 77,632.8 | IIA. Total de Pasivos Circulantes (IIA = a + b + c + d + e + f + g + h) | 83,049.4 | 69,077.8 |
| Activo No Circulante | | | Pasivo No Circulante | | |
| a. Inversiones Financieras a Largo Plazo | | | a. Cuentas por Pagar a Largo Plazo | | |
| b. Derechos a Recibir Efectivo o Equivalentes a Largo Plazo | | | b. Documentos por Pagar a Largo Plazo | | |
| c. Bienes Inmuebles, Infraestructura y Construcciones en Proceso | 1,754,086.7 | 1,125,747.3 | c. Deuda Pública a Largo Plazo | | |
| d. Bienes Muebles | 415,528.6 | 415,682.0 | d. Pasivos Diferidos a Largo Plazo | | |
| e. Activos Intangibles | | | e. Fondos y Bienes de Terceros en Garantía y/o Administración a Largo Plazo | | |
| f. Depreciación, Deterioro y Amortización Acumulada de Bienes | -323,694.4 | -328,267.3 | f. Provisiones a Largo Plazo | | |
| g. Activos Diferidos | 105.9 | 105.9 | IIIB. Total de Pasivos No Circulantes (IIIB = a + b + c + d + e + f) | 0.0 | 0.0 |
| h. Estimación por Pérdida o Deterioro de Activos no Circulantes | | | II. Total del Pasivo (II = IIA + IIIB) | 83,049.4 | 69,077.8 |
| i. Otros Activos no Circulantes | | | HACIENDA PÚBLICA/PATRIMONIO | | |
| IB. Total de Activos No Circulantes (IB = a + b + c + d + e + f + g + h + i) | 1,846,026.8 | 1,215,267.9 | IIIA. Hacienda Pública/Patrimonio Contribuido (IIIA = a + b + c) | 1,109,966.6 | 1,109,966.6 |
| I. Total del Activo (I = IA + IB) | 1,931,258.9 | 1,292,900.7 | a. Aportaciones | 1,109,966.6 | 1,109,966.6 |
| | | | b. Donaciones de Capital | | |
| | | | c. Actualización de la Hacienda Pública/Patrimonio | | |
| | | | IIIB. Hacienda Pública/Patrimonio Generado (IIIB = a + b + c + d + e) | 738,242.9 | 113,856.3 |
| | | | a. Resultados del Ejercicio (Ahorro/ Desahorro) | 624,386.6 | -27,958.6 |
| | | | b. Resultados de Ejercicios Anteriores | 113,856.3 | 141,814.9 |
| | | | c. Revalúos | | |
| | | | d. Reservas | | |
| | | | e. Rectificaciones de Resultados de Ejercicios Anteriores | | |
| | | | IIIC. Exceso o Insuficiencia en la Actualización de la Hacienda Pública/Patrimonio (IIIC=a+b) | 0.0 | 0.0 |
| | | | a. Resultado por Posición Monetaria | | |
| | | | b. Resultado por Tenencia de Activos no Monetarios | | |
| | | | III. Total Hacienda Pública/Patrimonio (III = IIIA + IIIB + IIIC) | 1,848,209.5 | 1,223,822.9 |
| | | | IV. Total del Pasivo y Hacienda Pública/Patrimonio (IV = II + III) | 1,931,258.9 | 1,292,900.7 |

CUENTA PÚBLICA DEL GOBIERNO, ORGANISMOS AUXILIARES Y AUTÓNOMOS DEL ESTADO DE MÉXICO 2018

| Colegio de Educación Profesional Técnica del Estado de México | | | | | | | |
|---|--------------------------------------|-------------------------------|--------------------------------|--|---------------------------------------|-----------------------------------|--|
| Informe Analítico de la Deuda Pública y Otros Pasivos - LDF | | | | | | | |
| Al 31 de Diciembre de 2017 y 2018 | | | | | | | |
| Denominación de la Deuda Pública y Otros Pasivos (c) | Saldo al 31 de diciembre de 2017 (d) | Disposiciones del Periodo (e) | Amortizaciones del Periodo (f) | Revaluaciones, Reclasificaciones y Otros Ajustes (g) | Saldo Final del Periodo (h) h=d+e-f+g | Pago de Intereses del Periodo (i) | Pago de Comisiones y demás Costos Asociados Durante el Periodo (j) |
| 1. Deuda Pública (1=A+B) | 0.0 | 0.0 | 0.0 | 0.0 | 0.0 | 0.0 | |
| A. Corto Plazo (A=a1+a2+a3) | 0.0 | 0.0 | 0.0 | 0.0 | 0.0 | 0.0 | |
| a1) Instituciones de Crédito | | | | | | | |
| a2) Títulos y Valores | | | | | | | |
| a3) Arrendamientos Financieros | | | | | | | |
| B. Largo Plazo (B=b1+b2+b3) | 0.0 | 0.0 | 0.0 | 0.0 | 0.0 | 0.0 | |
| b1) Instituciones de Crédito | | | | | | | |
| b2) Títulos y Valores | | | | | | | |
| b3) Arrendamientos Financieros | | | | | | | |
| 2. Otros Pasivos | 69,077.8 | | | | 83,049.4 | | |
| 3. Total de la Deuda Pública y Otros Pasivos (3=1+2) | 69,077.8 | 0.0 | 0.0 | 0.0 | 83,049.4 | | |
| 4. Deuda Contingente 1 (informativo) | 0.0 | 0.0 | 0.0 | 0.0 | 0.0 | | |
| A. Deuda Contingente 1 | | | | | | | |
| B. Deuda Contingente 2 | | | | | | | |
| C. Deuda Contingente XX | | | | | | | |
| 5. Valor de Instrumentos Bono Cupón Cero 2 (Informativo) | 0.0 | 0.0 | 0.0 | 0.0 | 0.0 | | |
| A. Instrumento Bono Cupón Cero 1 | | | | | | | |
| B. Instrumento Bono Cupón Cero 2 | | | | | | | |
| C. Instrumento Bono Cupón Cero XX | | | | | | | |

1 Se refiere a cualquier Financiamiento sin fuente o garantía de pago definida, que sea asumida de manera solidaria o subsidiaria por las Entidades Federativas con sus Municipios, organismos descentralizados y empresas de participación estatal mayoritaria y fideicomisos, locales o municipales, y por los Municipios con sus respectivos organismos descentralizados y empresas de participación municipal mayoritaria.

2 Se refiere al valor del Bono Cupón Cero que respalda el pago de los créditos asociados al mismo (Activo).

| Obligaciones a Corto Plazo (k) | Monto Contratado (l) | Plazo Pactado (m) | Tasa de Interés (n) | Comisiones y Costos Relacionados (o) | Tasa Efectiva (p) |
|--|----------------------|-------------------|---------------------|--------------------------------------|-------------------|
| 6. Obligaciones a Corto Plazo (Informativo) | | | | | |
| A. Crédito 1 | | | | | |
| B. Crédito 2 | | | | | |
| C. Crédito XX | | | | | |

CONALEP

| Colegio de Educación Profesional Técnica del Estado de México Informe Analítico de Obligaciones Diferentes de Financiamientos Al 31 de Diciembre de 2018 (Miles de Pesos) | | | | | | | | | | |
|--|------------------------|---|--------------------------|-----------------------------------|-------------------|--|---|--|--|---|
| Denominación de las Obligaciones Diferentes de Financiamiento (c) | Fecha del Contrato (d) | Fecha de Inicio de Operación del Proyecto (e) | Fecha de Vencimiento (f) | Monto de la Inversión Pactado (g) | Plazo Pactado (h) | Monto Promedio Mensual del Pago de la Contraprestación (i) | Monto Promedio Mensual del Pago de la Contraprestación Correspondiente al Pago de Inversión (j) | Monto Pagado de la Inversión al XX de XXXX de 20XX (k) | Monto Pagado de la Inversión Actualizado al XX de XXXX de 20XX (l) | Saldo Pendiente por Pagar de la Inversión al XX de XXXX de 20XX (m = g - l) |
| A. Asociaciones Público Privadas (APP's) (A=a+b+c+d) | | | | 0.0 | | 0.0 | 0.0 | | | 0.0 |
| a) APP 1 | | | | | | | | | | 0.0 |
| b) APP 2 | | | | | | | | | | 0.0 |
| c) APP 3 | | | | | | | | | | 0.0 |
| d) APP XX | | | | | | | | | | 0.0 |
| B. Otros Instrumentos (B=a+b+c+d) | | | | 0.0 | | 0.0 | 0.0 | | | 0.0 |
| a) Otro Instrumento 1 | | | | | | | | | | 0.0 |
| b) Otro Instrumento 2 | | | | | | | | | | 0.0 |
| c) Otro Instrumento 3 | | | | | | | | | | 0.0 |
| d) Otro Instrumento XX | | | | | | | | | | 0.0 |
| C. Total de Obligaciones Diferentes de Financiamiento (C=A+B) | | | | 0.0 | | 0.0 | 0.0 | | | 0.0 |

CUENTA PÚBLICA DEL GOBIERNO, ORGANISMOS AUXILIARES Y AUTÓNOMOS DEL ESTADO DE MÉXICO 2018

Colegio de Educación Profesional Técnica del Estado de México

Balance Presupuestario

Del 1 de Enero al 31 de Diciembre de 2018

(Miles de Pesos)

| Concepto | Estimado / Aprobado | Devengado | Recaudado / Pagado |
|--|---------------------|--------------------|--------------------|
| A. Ingresos Totales (A = A1+A2+A3) | 1,087,768.9 | 1,847,389.0 | 1,847,389.0 |
| A1. Ingresos de Libre Disposición | 345,634.2 | 1,010,091.1 | 1,010,091.1 |
| A2. Transferencias Federales Etiquetadas | 742,134.7 | 761,126.6 | 761,126.6 |
| A3. Financiamiento Neto | | 76,171.3 | 76,171.3 |
| B. Egresos Presupuestarios¹ (B = B1+B2) | 1,087,768.9 | 1,173,940.0 | 1,153,398.0 |
| B1. Gasto No Etiquetado (sin incluir Amortización de la Deuda Pública) | 345,634.2 | 412,862.4 | 397,108.6 |
| B2. Gasto Etiquetado (sin incluir Amortización de la Deuda Pública) | 742,134.7 | 761,077.6 | 756,289.4 |
| C. Remanentes del Ejercicio Anterior (C = C1 + C2) | | 0.0 | 0.0 |
| C1. Remanentes de Ingresos de Libre Disposición Aplicados en el Período | | | |
| C2. Remanentes de Transferencias Federales Etiquetadas Aplicados en el Período | | | |
| I. Balance Presupuestario (I = A - B + C) | 0.0 | 673,449.0 | 693,991.0 |
| II. Balance Presupuestario sin Financiamiento Neto (II = I - A3) | 0.0 | 597,277.7 | 617,819.7 |
| III. Balance Presupuestario sin Financiamiento Neto y sin Remanentes del Ejercicio Anterior (III= II - C) | 0.0 | 597,277.7 | 617,819.7 |

| Concepto | Aprobado | Devengado | Pagado |
|--|------------|------------------|------------------|
| E. Intereses, Comisiones y Gastos de la Deuda (E = E1+E2) | 0.0 | 0.0 | 0.0 |
| E1. Intereses, Comisiones y Gastos de la Deuda con Gasto No Etiquetado | | | |
| E2. Intereses, Comisiones y Gastos de la Deuda con Gasto Etiquetado | | | |
| IV. Balance Primario (IV = III + E) | 0.0 | 597,277.7 | 617,819.7 |

| Concepto | Estimado/ Aprobado | Devengado | Recaudado / Pagado |
|---|--------------------|------------|--------------------|
| F. Financiamiento (F = F1 + F2) | 0.0 | 0.0 | 0.0 |
| F1. Financiamiento con Fuente de Pago de Ingresos de Libre Disposición | | | |
| F2. Financiamiento con Fuente de Pago de Transferencias Federales Etiquetadas | | | |
| G. Amortización de la Deuda (G = G1 + G2) | 0.0 | 0.0 | 0.0 |
| G1. Amortización de la Deuda Pública con Gasto No Etiquetado | | | |
| G2. Amortización de la Deuda Pública con Gasto Etiquetado | | | |
| A3. Financiamiento Neto (A3 = F - G) | 0.0 | 0.0 | 0.0 |

| Concepto | Estimado/ Aprobado | Devengado | Recaudado / Pagado |
|--|--------------------|------------------|--------------------|
| A1. Ingresos de Libre Disposición | 345,634.2 | 1,010,091.1 | 1,010,091.1 |
| A3.1 Financiamiento Neto con Fuente de Pago de Ingresos de Libre Disposición (A3.1 = F1 - G1) | 0.0 | 76,171.3 | 76,171.3 |
| F1. Financiamiento con Fuente de Pago de Ingresos de Libre Disposición | | 76,171.3 | 76,171.3 |
| G1. Amortización de la Deuda Pública con Gasto No Etiquetado | | | |
| B1. Gasto No Etiquetado (sin incluir Amortización de la Deuda Pública) | 345,634.2 | 412,862.4 | 397,108.6 |
| C1. Remanentes de Ingresos de Libre Disposición Aplicados en el Período | | | |
| V. Balance Presupuestario de Recursos Disponibles (V = A1 + A3.1 - B1 + C1) | 0.0 | 673,400.0 | 689,153.8 |
| VI. Balance Presupuestario de Recursos Disponibles sin Financiamiento Neto (VI = V - A3.1) | 0.0 | 597,228.7 | 612,982.5 |

| Concepto | Estimado/ Aprobado | Devengado | Recaudado / Pagado |
|---|--------------------|-------------|--------------------|
| A2. Transferencias Federales Etiquetadas | 742,134.7 | 761,126.6 | 761,126.6 |
| A3.2 Financiamiento Neto con Fuente de Pago de Transferencias Federales Etiquetadas (A3.2 = F2 - G2) | 0.0 | 0.0 | 0.0 |
| F2. Financiamiento con Fuente de Pago de Transferencias Federales Etiquetadas | | | |
| G2. Amortización de la Deuda Pública con Gasto Etiquetado | | | |
| B2. Gasto Etiquetado (sin incluir Amortización de la Deuda Pública) | 742,134.7 | 761,077.6 | 756,289.4 |
| C2. Remanentes de Transferencias Federales Etiquetadas Aplicados en el Período | | | |
| VII. Balance Presupuestario de Recursos Etiquetados (VII = A2 + A3.2 - B2 + C2) | 0.0 | 49.0 | 4,837.2 |
| VIII. Balance Presupuestario de Recursos Etiquetados sin Financiamiento Neto (VIII = VII - A3.2) | 0.0 | 49.0 | 4,837.2 |

CONALEP

| Colegio de Educación Profesional Técnica del Estado de México Estado Analítico de Ingresos Detallado - LDF Del 1 de Enero al 31 de Diciembre de 2018 (Miles de Pesos) | | | | | | |
|--|--------------------|--------------------------------|--------------------|--------------------|--------------------|-------------------|
| Concepto | Ingreso | | | | | Diferencia |
| | Estimado | Ampliaciones/ (Reducciones) | Modificado | Devengado | Recaudado | |
| Ingresos de Libre Disposición | | | 0.0 | | | 0.0 |
| A. Impuestos | | | 0.0 | | | 0.0 |
| B. Cuotas y Aportaciones de Seguridad Social | | | 0.0 | | | 0.0 |
| C. Contribuciones de Mejoras | | | 0.0 | | | 0.0 |
| D. Derechos | | | 0.0 | | | 0.0 |
| E. Productos | | | 0.0 | | | 0.0 |
| F. Aprovechamientos | | | 0.0 | | | 0.0 |
| G. Ingresos por Ventas de Bienes y Servicios | 178,909.1 | -176,613.9 | 2,295.2 | 639,842.0 | 639,842.0 | -637,546.8 |
| H. Participaciones | 0.0 | 0.0 | 0.0 | 0.0 | 0.0 | 0.0 |
| (H=h1+h2+h3+h4+h5+h6+h7+h8+h9+h10+h11) | | | | | | |
| h1) Fondo General de Participaciones | | | 0.0 | | | 0.0 |
| h2) Fondo de Fomento Municipal | | | 0.0 | | | 0.0 |
| h3) Fondo de Fiscalización y Recaudación | | | 0.0 | | | 0.0 |
| h4) Fondo de Compensación | | | 0.0 | | | 0.0 |
| h5) Fondo de Extracción de Hidrocarburos | | | 0.0 | | | 0.0 |
| h6) Impuesto Especial Sobre Producción y Servicios | | | 0.0 | | | 0.0 |
| h7) 0.136% de la Recaudación Federal Participable | | | 0.0 | | | 0.0 |
| h8) 3.17% Sobre Extracción de Petróleo | | | 0.0 | | | 0.0 |
| h9) Gasolinas y Diésel | | | 0.0 | | | 0.0 |
| h10) Fondo del Impuesto Sobre la Renta | | | 0.0 | | | 0.0 |
| h11) Fondo de Estabilización de los Ingresos de las Entidades Federativas | | | 0.0 | | | 0.0 |
| I. Incentivos Derivados de la Colaboración Fiscal (I=i1+i2+i3+i4+i5) | 0.0 | 0.0 | 0.0 | 0.0 | 0.0 | 0.0 |
| i1) Tenencia o Uso de Vehículos | | | 0.0 | | | 0.0 |
| i2) Fondo de Compensación ISAN | | | 0.0 | | | 0.0 |
| i3) Impuesto Sobre Automóviles Nuevos | | | 0.0 | | | 0.0 |
| i4) Fondo de Compensación de Repecos-Intermedios | | | 0.0 | | | 0.0 |
| i5) Otros Incentivos Económicos | | | 0.0 | | | 0.0 |
| J. Transferencias | 166,725.1 | 209,721.8 | 376,446.9 | 370,249.1 | 370,249.1 | 6,197.8 |
| K. Convenios | 0.0 | 0.0 | 0.0 | 0.0 | 0.0 | 0.0 |
| k1) Otros Convenios y Subsidios | | | 0.0 | | | 0.0 |
| L. Otros Ingresos de Libre Disposición (L=l1+l2) | 0.0 | 0.0 | 0.0 | 0.0 | 0.0 | 0.0 |
| l1) Participaciones en Ingresos Locales | | | 0.0 | | | 0.0 |
| l2) Otros Ingresos de Libre Disposición | | | 0.0 | | | 0.0 |
| I. Total de Ingresos de Libre Disposición (I=A+B+C+D+E+F+G+H+I+J+K+L) | 345,634.2 | 33,107.9 | 378,742.1 | 1,010,091.1 | 1,010,091.1 | -631,349.0 |
| Ingresos Excedentes de Ingresos de Libre Disposición | | | 0.0 | | | 0.0 |
| Transferencias Federales Etiquetadas | | | 0.0 | | | 0.0 |
| A. Aportaciones (A=a1+a2+a3+a4+a5+a6+a7+a8) | 742,134.7 | 18,942.9 | 761,077.6 | 761,126.6 | 761,126.6 | -49.0 |
| a1) Fondo de Aportaciones para la Nómina Educativa y Gasto Operativo | | | 0.0 | | | 0.0 |
| a2) Fondo de Aportaciones para los Servicios de Salud | | | 0.0 | | | 0.0 |
| a3) Fondo de Aportaciones para la Infraestructura Social | | | 0.0 | | | 0.0 |
| a4) Fondo de Aportaciones para el Fortalecimiento de los Municipios y de las Demarcaciones Territoriales del Distrito Federal | | | 0.0 | | | 0.0 |
| a5) Fondo de Aportaciones Múltiples | | | 0.0 | | | 0.0 |
| a6) Fondo de Aportaciones para la Educación Tecnológica y de Adultos | 742,134.7 | 18,942.9 | 761,077.6 | 761,126.6 | 761,126.6 | -49.0 |
| a7) Fondo de Aportaciones para la Seguridad Pública de los Estados y del Distrito Federal | | | 0.0 | | | 0.0 |
| a8) Fondo de Aportaciones para el Fortalecimiento de las Entidades Federativas | | | 0.0 | | | 0.0 |
| B. Convenios (B=b1+b2+b3+b4) | 0.0 | 0.0 | 0.0 | 0.0 | 0.0 | 0.0 |
| b1) Convenios de Protección Social en Salud | | | 0.0 | | | 0.0 |
| b2) Convenios de Descentralización | | | 0.0 | | | 0.0 |
| b3) Convenios de Reasignación | | | 0.0 | | | 0.0 |
| b4) Otros Convenios y Subsidios | | | 0.0 | | | 0.0 |
| C. Fondos Distintos de Aportaciones (C=c1+c2) | 0.0 | 0.0 | 0.0 | 0.0 | 0.0 | 0.0 |
| c1) Fondo para Entidades Federativas y Municipios Productores de Hidrocarburos | | | 0.0 | | | 0.0 |
| c2) Fondo Minero | | | 0.0 | | | 0.0 |
| D. Transferencias, Subsidios y Subvenciones, y Pensiones y Jubilaciones | | | 0.0 | | | 0.0 |
| E. Otras Transferencias Federales Etiquetadas | | | 0.0 | | | 0.0 |
| II. Total de Transferencias Federales Etiquetadas (II = A + B + C + D + E) | 742,134.7 | 18,942.9 | 761,077.6 | 761,126.6 | 761,126.6 | -49.0 |
| III. Ingresos Derivados de Financiamientos (III = A) | 0.0 | 62,201.5 | 62,201.5 | 76,171.3 | 76,171.3 | -13,969.8 |
| A. Ingresos Derivados de Financiamientos | | 62,201.5 | 62,201.5 | 76,171.3 | 76,171.3 | -13,969.8 |
| IV. Total de Ingresos (IV = I + II + III) | 1,087,768.9 | 114,252.3 | 1,202,021.2 | 1,847,389.0 | 1,847,389.0 | -645,367.8 |
| Datos Informativos | | | 0.0 | | | 0.0 |
| 1. Ingresos Derivados de Financiamientos con Fuente de Pago de Ingresos de Libre Disposición | | | 0.0 | | | 0.0 |
| 2. Ingresos Derivados de Financiamientos con Fuente de Pago de Transferencias Federales Etiquetadas | | | 0.0 | | | 0.0 |
| 3. Ingresos Derivados de Financiamientos (3 = 1 + 2) | 0.0 | 0.0 | 0.0 | 0.0 | 0.0 | 0.0 |

CUENTA PÚBLICA DEL GOBIERNO, ORGANISMOS AUXILIARES Y AUTÓNOMOS DEL ESTADO DE MÉXICO 2018

| Colegio de Educación Profesional Técnica del Estado de México Estado Analítico del Ejercicio del Presupuesto de Egresos Detallado - LDF Clasificación por Objeto del Gasto (Capítulo y Concepto) Del 1 de Enero al 31 de Diciembre de 2018 (Miles de Pesos) | | | | | | |
|---|------------------|--------------------------------|------------------|------------------|------------------|-----------------|
| Concepto | Egresos | | | | | Subejercicio |
| | Aprobado | Ampliaciones/ (Reducciones) | Modificado | Devengado | Pagado | |
| I. Gasto No Etiquetado (I=A+B+C+D+E+F+G+H+I) | 345,634.2 | 95,309.4 | 440,943.6 | 412,862.4 | 397,108.6 | 28,081.2 |
| A. Servicios Personales (A=a1+a2+a3+a4+a5+a6+a7) | 147,191.1 | -1,096.9 | 146,094.2 | 140,321.7 | 140,321.8 | 5,772.5 |
| a1) Remuneraciones al Personal de Carácter Permanente | | | 0.0 | | | 0.0 |
| a2) Remuneraciones al Personal de Carácter Transitorio | 46,595.4 | 16,938.6 | 63,534.0 | 63,534.0 | 63,534.0 | 0.0 |
| a3) Remuneraciones Adicionales y Especiales | 50,303.8 | 339.4 | 50,643.2 | 44,870.7 | 44,870.8 | 5,772.5 |
| a4) Seguridad Social | 14,346.6 | 1,205.1 | 15,551.7 | 15,551.7 | 15,551.7 | 0.0 |
| a5) Otras Prestaciones Sociales y Económicas | 35,945.3 | -19,580.0 | 16,365.3 | 16,365.3 | 16,365.3 | 0.0 |
| a6) Previsiones | | | 0.0 | | | 0.0 |
| a7) Pago de Estímulos a Servidores Públicos | | | 0.0 | | | 0.0 |
| B. Materiales y Suministros (B=b1+b2+b3+b4+b5+b6+b7+b8+b9) | 44,099.0 | 14,224.8 | 58,323.8 | 49,707.1 | 45,879.4 | 8,616.7 |
| b1) Materiales de Administración, Emisión de Documentos y Artículos Oficiales | 30,851.0 | 3,577.0 | 34,428.0 | 29,525.6 | 27,103.6 | 4,902.4 |
| b2) Alimentos y Utensilios | 160.0 | 1,943.3 | 2,103.3 | 2,045.8 | 2,045.8 | 57.5 |
| b3) Materias Primas y Materiales de Producción y Comercialización | | 329.6 | 329.6 | 285.5 | 283.4 | 44.1 |
| b4) Materiales y Artículos de Construcción y de Reparación | 6,244.8 | 5,681.2 | 11,926.0 | 9,092.5 | 8,984.6 | 2,833.5 |
| b5) Productos Químicos, Farmacéuticos y de Laboratorio | | 156.8 | 156.8 | 156.8 | 156.8 | 0.0 |
| b6) Combustibles, Lubricantes y Aditivos | 3,100.0 | -47.8 | 3,052.2 | 3,052.2 | 2,181.9 | 0.0 |
| b7) Vestuario, Blancos, Prendas de Protección y Artículos Deportivos | 1,072.7 | 1,748.7 | 2,821.4 | 2,821.4 | 2,710.4 | 0.0 |
| b8) Materiales y Suministros Para Seguridad | | | 0.0 | | | 0.0 |
| b9) Herramientas, Refacciones y Accesorios Menores | 2,670.5 | 836.0 | 3,506.5 | 2,727.3 | 2,412.9 | 779.2 |
| C. Servicios Generales (C=c1+c2+c3+c4+c5+c6+c7+c8+c9) | 154,344.1 | 19,472.3 | 173,816.4 | 160,145.1 | 148,218.9 | 13,671.3 |
| c1) Servicios Básicos | 14,638.5 | 3,319.6 | 17,958.1 | 17,917.9 | 16,395.7 | 40.2 |
| c2) Servicios de Arrendamiento | 8,003.0 | 1,864.0 | 9,867.0 | 8,568.9 | 7,539.0 | 1,298.1 |
| c3) Servicios Profesionales, Científicos, Técnicos y Otros Servicios | 26,219.8 | 22,137.5 | 48,357.3 | 42,805.5 | 42,124.9 | 5,551.8 |
| c4) Servicios Financieros, Bancarios y Comerciales | 5,873.9 | 799.5 | 6,673.4 | 6,673.4 | 6,415.8 | 0.0 |
| c5) Servicios de Instalación, Reparación, Mantenimiento y Conservación | 58,828.9 | -1,701.1 | 57,127.8 | 51,864.3 | 47,503.0 | 5,263.5 |
| c6) Servicios de Comunicación Social y Publicidad | 490.0 | 2,637.9 | 3,127.9 | 1,738.1 | 1,534.7 | 1,389.8 |
| c7) Servicios de Traslado y Viáticos | 8,729.7 | -1,600.3 | 7,129.4 | 7,129.4 | 7,114.7 | 0.0 |
| c8) Servicios Oficiales | | 1.8 | 1.8 | 1.8 | 1.8 | 0.0 |
| c9) Otros Servicios Generales | 31,560.3 | -7,986.6 | 23,573.7 | 23,445.8 | 19,589.3 | 127.9 |
| D. Transferencias, Asignaciones, Subsidios y Otras Ayudas (D=d1+d2+d3+d4+d5+d6+d7+d8+d9) | 0.0 | 0.0 | 0.0 | 0.0 | 0.0 | 0.0 |
| d1) Transferencias Internas y Asignaciones al Sector Público | | | 0.0 | | | 0.0 |
| d2) Transferencias al Resto del Sector Público | | | 0.0 | | | 0.0 |
| d3) Subsidios y Subvenciones | | | 0.0 | | | 0.0 |
| d4) Ayudas Sociales | | | 0.0 | | | 0.0 |
| d5) Pensiones y Jubilaciones | | | 0.0 | | | 0.0 |
| d6) Transferencias a Fideicomisos, Mandatos y Otros Análogos | | | 0.0 | | | 0.0 |
| d7) Transferencias a la Seguridad Social | | | 0.0 | | | 0.0 |
| d8) Donativos | | | 0.0 | | | 0.0 |
| d9) Transferencias al Exterior | | | 0.0 | | | 0.0 |
| E. Bienes Muebles, Inmuebles e Intangibles (E=e1+e2+e3+e4+e5+e6+e7+e8+e9) | 0.0 | 507.7 | 507.7 | 487.0 | 487.0 | 20.7 |
| e1) Mobiliario y Equipo de Administración | | 123.4 | 123.4 | 103.5 | 103.5 | 19.9 |
| e2) Mobiliario y Equipo Educativo y Recreativo | | 18.3 | 18.3 | 17.5 | 17.5 | 0.8 |
| e3) Equipo e Instrumental Médico y de Laboratorio | | 366.0 | 366.0 | 366.0 | 366.0 | 0.0 |
| e4) Vehículos y Equipo de Transporte | | | 0.0 | | | 0.0 |
| e5) Equipo de Defensa y Seguridad | | | 0.0 | | | 0.0 |
| e6) Maquinaria, Otros Equipos y Herramientas | | | 0.0 | | | 0.0 |
| e7) Activos Biológicos | | | 0.0 | | | 0.0 |
| e8) Bienes Inmuebles | | | 0.0 | | | 0.0 |
| e9) Activos Intangibles | | | 0.0 | | | 0.0 |
| F. Inversión Pública (F=f1+f2+f3) | 0.0 | 0.0 | 0.0 | 0.0 | 0.0 | 0.0 |
| f1) Obra Pública en Bienes de Dominio Público | | | 0.0 | | | 0.0 |
| f2) Obra Pública en Bienes Propios | | | 0.0 | | | 0.0 |
| f3) Proyectos Productivos y Acciones de Fomento | | | 0.0 | | | 0.0 |
| G. Inversiones Financieras y Otras Provisiones (G=g1+g2+g3+g4+g5+g6+g7) | 0.0 | 0.0 | 0.0 | 0.0 | 0.0 | 0.0 |
| g1) Inversiones Para el Fomento de Actividades Productivas | | | 0.0 | | | 0.0 |
| g2) Acciones y Participaciones de Capital | | | 0.0 | | | 0.0 |
| g3) Compra de Títulos y Valores | | | 0.0 | | | 0.0 |
| g4) Concesión de Préstamos | | | 0.0 | | | 0.0 |
| g5) Inversiones en Fideicomisos, Mandatos y Otros Análogos | | | 0.0 | | | 0.0 |
| Fideicomiso de Desastres Naturales (Informativo) | | | 0.0 | | | 0.0 |
| g6) Otras Inversiones Financieras | | | 0.0 | | | 0.0 |
| g7) Provisiones para Contingencias y Otras Erogaciones Especiales | | | 0.0 | | | 0.0 |
| H. Participaciones y Aportaciones (H=h1+h2+h3) | 0.0 | 0.0 | 0.0 | 0.0 | 0.0 | 0.0 |
| h1) Participaciones | | | 0.0 | | | 0.0 |
| h2) Aportaciones | | | 0.0 | | | 0.0 |
| h3) Convenios | | | 0.0 | | | 0.0 |
| I. Deuda Pública (I=i1+i2+i3+i4+i5+i6+i7) | 0.0 | 62,201.5 | 62,201.5 | 62,201.5 | 62,201.5 | 0.0 |
| i1) Amortización de la Deuda Pública | | | 0.0 | | | 0.0 |
| i2) Intereses de la Deuda Pública | | | 0.0 | | | 0.0 |
| i3) Comisiones de la Deuda Pública | | | 0.0 | | | 0.0 |
| i4) Gastos de la Deuda Pública | | | 0.0 | | | 0.0 |
| i5) Costo por Coberturas | | | 0.0 | | | 0.0 |
| i6) Apoyos Financieros | | | 0.0 | | | 0.0 |
| i7) Adeudos de Ejercicios Fiscales Anteriores (ADEFAS) | | 62,201.5 | 62,201.5 | 62,201.5 | 62,201.5 | 0.0 |

CONALEP

| Concepto | Egresos | | | | | Subejercicio |
|---|--------------------|--------------------------------|--------------------|--------------------|--------------------|-----------------|
| | Aprobado | Ampliaciones/ (Reducciones) | Modificado | Devengado | Pagado | |
| II. Gasto Etiquetado (I=A+B+C+D+E+F+G+H+I) | 742,134.7 | 18,942.9 | 761,077.6 | 761,077.6 | 756,289.4 | 0.0 |
| A. Servicios Personales (A=a1+a2+a3+a4+a5+a6+a7) | 727,451.3 | 18,943.0 | 746,394.3 | 746,394.3 | 741,606.1 | 0.0 |
| a1) Remuneraciones al Personal de Carácter Permanente | 198,316.7 | -12,847.4 | 185,469.3 | 185,469.3 | 185,469.3 | 0.0 |
| a2) Remuneraciones al Personal de Carácter Transitorio | 182,387.5 | 10,531.9 | 192,919.4 | 192,919.4 | 192,919.4 | 0.0 |
| a3) Remuneraciones Adicionales y Especiales | 169,420.3 | -24,900.1 | 144,520.2 | 144,520.2 | 143,833.8 | 0.0 |
| a4) Seguridad Social | 89,844.2 | 4,811.4 | 94,655.6 | 94,655.6 | 90,553.8 | 0.0 |
| a5) Otras Prestaciones Sociales y Económicas | 81,360.5 | 41,567.1 | 122,927.6 | 122,927.6 | 122,927.6 | 0.0 |
| a6) Previsiones | | | 0.0 | | | 0.0 |
| a7) Pago de Estímulos a Servidores Públicos | 6,122.1 | -219.9 | 5,902.2 | 5,902.2 | 5,902.2 | 0.0 |
| B. Materiales y Suministros (B=b1+b2+b3+b4+b5+b6+b7+b8+b9) | 0.0 | 0.0 | 0.0 | 0.0 | 0.0 | 0.0 |
| b1) Materiales de Administración, Emisión de Documentos y Artículos Oficiales | | | 0.0 | | | 0.0 |
| b2) Alimentos y Utensilios | | | 0.0 | | | 0.0 |
| b3) Materias Primas y Materiales de Producción y Comercialización | | | 0.0 | | | 0.0 |
| b4) Materiales y Artículos de Construcción y de Reparación | | | 0.0 | | | 0.0 |
| b5) Productos Químicos, Farmacéuticos y de Laboratorio | | | 0.0 | | | 0.0 |
| b6) Combustibles, Lubricantes y Aditivos | | | 0.0 | | | 0.0 |
| b7) Vestuario, Blancos, Prendas de Protección y Artículos Deportivos | | | 0.0 | | | 0.0 |
| b8) Materiales y Suministros Para Seguridad | | | 0.0 | | | 0.0 |
| b9) Herramientas, Refacciones y Accesorios Menores | | | 0.0 | | | 0.0 |
| C. Servicios Generales (C=c1+c2+c3+c4+c5+c6+c7+c8+c9) | 14,683.4 | -0.1 | 14,683.3 | 14,683.3 | 14,683.3 | 0.0 |
| c1) Servicios Básicos | | | 0.0 | | | 0.0 |
| c2) Servicios de Arrendamiento | 1,059.1 | -1,059.1 | 0.0 | | | 0.0 |
| c3) Servicios Profesionales, Científicos, Técnicos y Otros Servicios | 13,546.3 | 1,137.0 | 14,683.3 | 14,683.3 | 14,683.3 | 0.0 |
| c4) Servicios Financieros, Bancarios y Comerciales | | | 0.0 | | | 0.0 |
| c5) Servicios de Instalación, Reparación, Mantenimiento y Conservación | 78.0 | -78.0 | 0.0 | | | 0.0 |
| c6) Servicios de Comunicación Social y Publicidad | | | 0.0 | | | 0.0 |
| c7) Servicios de Traslado y Viáticos | | | 0.0 | | | 0.0 |
| c8) Servicios Oficiales | | | 0.0 | | | 0.0 |
| c9) Otros Servicios Generales | | | 0.0 | | | 0.0 |
| D. Transferencias, Asignaciones, Subsidios y Otras Ayudas (D=d1+d2+d3+d4+d5+d6+d7+d8+d9) | 0.0 | 0.0 | 0.0 | 0.0 | 0.0 | 0.0 |
| d1) Transferencias Internas y Asignaciones al Sector Público | | | 0.0 | | | 0.0 |
| d2) Transferencias al Resto del Sector Público | | | 0.0 | | | 0.0 |
| d3) Subsidios y Subvenciones | | | 0.0 | | | 0.0 |
| d4) Ayudas Sociales | | | 0.0 | | | 0.0 |
| d5) Pensiones y Jubilaciones | | | 0.0 | | | 0.0 |
| d6) Transferencias a Fideicomisos, Mandatos y Otros Análogos | | | 0.0 | | | 0.0 |
| d7) Transferencias a la Seguridad Social | | | 0.0 | | | 0.0 |
| d8) Donativos | | | 0.0 | | | 0.0 |
| d9) Transferencias al Exterior | | | 0.0 | | | 0.0 |
| E. Bienes Muebles, Inmuebles e Intangibles (E=e1+e2+e3+e4+e5+e6+e7+e8+e9) | 0.0 | 0.0 | 0.0 | 0.0 | 0.0 | 0.0 |
| e1) Mobiliario y Equipo de Administración | | | 0.0 | | | 0.0 |
| e2) Mobiliario y Equipo Educativo y Recreativo | | | 0.0 | | | 0.0 |
| e3) Equipo e Instrumental Médico y de Laboratorio | | | 0.0 | | | 0.0 |
| e4) Vehículos y Equipo de Transporte | | | 0.0 | | | 0.0 |
| e5) Equipo de Defensa y Seguridad | | | 0.0 | | | 0.0 |
| e6) Maquinaria, Otros Equipos y Herramientas | | | 0.0 | | | 0.0 |
| e7) Activos Biológicos | | | 0.0 | | | 0.0 |
| e8) Bienes Inmuebles | | | 0.0 | | | 0.0 |
| e9) Activos Intangibles | | | 0.0 | | | 0.0 |
| F. Inversión Pública (F=f1+f2+f3) | 0.0 | 0.0 | 0.0 | 0.0 | 0.0 | 0.0 |
| f1) Obra Pública en Bienes de Dominio Público | | | 0.0 | | | 0.0 |
| f2) Obra Pública en Bienes Propios | | | 0.0 | | | 0.0 |
| f3) Proyectos Productivos y Acciones de Fomento | | | 0.0 | | | 0.0 |
| G. Inversiones Financieras y Otras Provisiones (G=g1+g2+g3+g4+g5+g6+g7) | 0.0 | 0.0 | 0.0 | 0.0 | 0.0 | 0.0 |
| g1) Inversiones Para el Fomento de Actividades Productivas | | | 0.0 | | | 0.0 |
| g2) Acciones y Participaciones de Capital | | | 0.0 | | | 0.0 |
| g3) Compra de Títulos y Valores | | | 0.0 | | | 0.0 |
| g4) Concesión de Préstamos | | | 0.0 | | | 0.0 |
| g5) Inversiones en Fideicomisos, Mandatos y Otros Análogos | | | 0.0 | | | 0.0 |
| Fideicomiso de Desastres Naturales (Informativo) | | | 0.0 | | | 0.0 |
| g6) Otras Inversiones Financieras | | | 0.0 | | | 0.0 |
| g7) Provisiones para Contingencias y Otras Erogaciones Especiales | | | 0.0 | | | 0.0 |
| H. Participaciones y Aportaciones (H=h1+h2+h3) | 0.0 | 0.0 | 0.0 | 0.0 | 0.0 | 0.0 |
| h1) Participaciones | | | 0.0 | | | 0.0 |
| h2) Aportaciones | | | 0.0 | | | 0.0 |
| h3) Convenios | | | 0.0 | | | 0.0 |
| I. Deuda Pública (I=i1+i2+i3+i4+i5+i6+i7) | 0.0 | 0.0 | 0.0 | 0.0 | 0.0 | 0.0 |
| i1) Amortización de la Deuda Pública | | | 0.0 | | | 0.0 |
| i2) Intereses de la Deuda Pública | | | 0.0 | | | 0.0 |
| i3) Comisiones de la Deuda Pública | | | 0.0 | | | 0.0 |
| i4) Gastos de la Deuda Pública | | | 0.0 | | | 0.0 |
| i5) Costo por Coberturas | | | 0.0 | | | 0.0 |
| i6) Apoyos Financieros | | | 0.0 | | | 0.0 |
| i7) Adeudos de Ejercicios Fiscales Anteriores (ADEFAS) | | | 0.0 | | | 0.0 |
| III. Total de Egresos (III = I + II) | 1,087,768.9 | 114,252.3 | 1,202,021.2 | 1,173,940.0 | 1,153,398.0 | 28,081.2 |

| Colegio de Educación Profesional Técnica del Estado de México Estado Analítico del Ejercicio del Presupuesto de Egresos Detallado Clasificación Administrativa Del 1 de Enero al 31 de Diciembre de 2018 (Miles de Pesos) | | | | | | |
|--|--------------------|--------------------------------|--------------------|--------------------|--------------------|-----------------|
| Concepto © | Egresos | | | | | Subejercicio |
| | Aprobado | Ampliaciones/ (Reducciones) | Modificado | Devengado | Pagado | |
| I. Gasto No Etiquetado (I=A+B+C+D+E+F+G+H) | 345,634.2 | 95,309.4 | 440,943.6 | 412,862.4 | 397,108.6 | 28,081.2 |
| 205Y10 Colegio de Educación Profesional Técnica del Estado de México | 345,634.2 | 95,309.4 | 440,943.6 | 412,862.4 | 397,108.6 | 28,081.2 |
| II. Gasto Etiquetado (II=A+B+C+D+E+F+G+H) | 742,134.7 | 18,942.9 | 761,077.6 | 761,077.6 | 756,289.4 | 0.0 |
| 205Y10 Colegio de Educación Profesional Técnica del Estado de México | 742,134.7 | 18,942.9 | 761,077.6 | 761,077.6 | 756,289.4 | 0.0 |
| III. Total de Egresos (III = I + II) | 1,087,768.9 | 114,252.3 | 1,202,021.2 | 1,173,940.0 | 1,153,398.0 | 28,081.2 |

CONALEP

| Colegio de Educación Profesional Técnica del Estado de México Estado Analítico del Ejercicio del Presupuesto de Egresos Detallado Clasificación Funcional (Finalidad y Función) Del 1 de Enero al 31 de Diciembre de 2018 (Miles de Pesos) | | | | | | |
|---|--------------------|--------------------------------|--------------------|--------------------|--------------------|-----------------|
| Concepto (c) | Egresos | | | | | Subejercicio |
| | Aprobado (d) | Ampliaciones/ (Reducciones) | Modificado | Devengado | Pagado | |
| I. Gasto No Etiquetado (I=A+B+C+D) | 345,634.2 | 95,309.4 | 440,943.6 | 412,862.4 | 397,108.6 | 28,081.2 |
| A. Gobierno (A=a1+a2+a3+a4+a5+a6+a7+a8) | 4,089.2 | 1,345.4 | 5,434.6 | 5,434.6 | 5,434.6 | 0.0 |
| a1) Legislación | | | 0.0 | | | 0.0 |
| a2) Justicia | | | 0.0 | | | 0.0 |
| a3) Coordinación de la Política de Gobierno | 4,089.2 | 1,345.4 | 5,434.6 | 5,434.6 | 5,434.6 | 0.0 |
| a4) Relaciones Exteriores | | | 0.0 | | | 0.0 |
| a5) Asuntos Financieros y Hacendarios | | | 0.0 | | | 0.0 |
| a6) Seguridad Nacional | | | 0.0 | | | 0.0 |
| a7) Asuntos de Orden Público y de Seguridad Interior | | | 0.0 | | | 0.0 |
| a8) Otros Servicios Generales | | | 0.0 | | | 0.0 |
| B. Desarrollo Social (B=b1+b2+b3+b4+b5+b6+b7) | 341,545.0 | 31,762.5 | 373,307.5 | 345,226.3 | 329,472.5 | 28,081.2 |
| b1) Protección Ambiental | | | 0.0 | | | 0.0 |
| b2) Vivienda y Servicios a la Comunidad | | | 0.0 | | | 0.0 |
| b3) Salud | | | 0.0 | | | 0.0 |
| b4) Recreación, Cultura y Otras Manifestaciones Sociales | | | 0.0 | | | 0.0 |
| b5) Educación | 341,545.0 | 31,762.5 | 373,307.5 | 345,226.3 | 329,472.5 | 28,081.2 |
| b6) Protección Social | | | 0.0 | | | 0.0 |
| b7) Otros Asuntos Sociales | | | 0.0 | | | 0.0 |
| C. Desarrollo Económico (C=c1+c2+c3+c4+c5+c6+c7+c8+c9) | 0.0 | 0.0 | 0.0 | 0.0 | 0.0 | 0.0 |
| c1) Asuntos Económicos, Comerciales y Laborales en General | | | 0.0 | | | 0.0 |
| c2) Agropecuaria, Silvicultura, Pesca y Caza | | | 0.0 | | | 0.0 |
| c3) Combustibles y Energía | | | 0.0 | | | 0.0 |
| c4) Minería, Manufacturas y Construcción | | | 0.0 | | | 0.0 |
| c5) Transporte | | | 0.0 | | | 0.0 |
| c6) Comunicaciones | | | 0.0 | | | 0.0 |
| c7) Turismo | | | 0.0 | | | 0.0 |
| c8) Ciencia, Tecnología e Innovación | | | 0.0 | | | 0.0 |
| c9) Otras Industrias y Otros Asuntos Económicos | | | 0.0 | | | 0.0 |
| D. Otras No Clasificadas en Funciones Anteriores (D=d1+d2+d3+d4) | 0.0 | 62,201.5 | 62,201.5 | 62,201.5 | 62,201.5 | 0.0 |
| d1) Transacciones de la Deuda Pública / Costo Financiero de la Deuda | | | 0.0 | | | 0.0 |
| d2) Transferencias, Participaciones y Aportaciones Entre Diferentes Niveles y Ordenes de Gobierno | | | 0.0 | | | 0.0 |
| d3) Saneamiento del Sistema Financiero | | | 0.0 | | | 0.0 |
| d4) Adeudos de Ejercicios Fiscales Anteriores | | 62,201.5 | 62,201.5 | 62,201.5 | 62,201.5 | 0.0 |
| II. Gasto Etiquetado (II=A+B+C+D) | 742,134.7 | 18,942.9 | 761,077.6 | 761,077.6 | 756,289.4 | 0.0 |
| A. Gobierno (A=a1+a2+a3+a4+a5+a6+a7+a8) | 0.0 | 0.0 | 0.0 | 0.0 | 0.0 | 0.0 |
| a1) Legislación | | | 0.0 | | | 0.0 |
| a2) Justicia | | | 0.0 | | | 0.0 |
| a3) Coordinación de la Política de Gobierno | | | 0.0 | | | 0.0 |
| a4) Relaciones Exteriores | | | 0.0 | | | 0.0 |
| a5) Asuntos Financieros y Hacendarios | | | 0.0 | | | 0.0 |
| a6) Seguridad Nacional | | | 0.0 | | | 0.0 |
| a7) Asuntos de Orden Público y de Seguridad Interior | | | 0.0 | | | 0.0 |
| a8) Otros Servicios Generales | | | 0.0 | | | 0.0 |
| B. Desarrollo Social (B=b1+b2+b3+b4+b5+b6+b7) | 742,134.7 | 18,942.9 | 761,077.6 | 761,077.6 | 756,289.4 | 0.0 |
| b1) Protección Ambiental | | | 0.0 | | | 0.0 |
| b2) Vivienda y Servicios a la Comunidad | | | 0.0 | | | 0.0 |
| b3) Salud | | | 0.0 | | | 0.0 |
| b4) Recreación, Cultura y Otras Manifestaciones Sociales | | | 0.0 | | | 0.0 |
| b5) Educación | 742,134.7 | 18,942.9 | 761,077.6 | 761,077.6 | 756,289.4 | 0.0 |
| b6) Protección Social | | | 0.0 | | | 0.0 |
| b7) Otros Asuntos Sociales | | | 0.0 | | | 0.0 |
| C. Desarrollo Económico (C=c1+c2+c3+c4+c5+c6+c7+c8+c9) | 0.0 | 0.0 | 0.0 | 0.0 | 0.0 | 0.0 |
| c1) Asuntos Económicos, Comerciales y Laborales en General | | | 0.0 | | | 0.0 |
| c2) Agropecuaria, Silvicultura, Pesca y Caza | | | 0.0 | | | 0.0 |
| c3) Combustibles y Energía | | | 0.0 | | | 0.0 |
| c4) Minería, Manufacturas y Construcción | | | 0.0 | | | 0.0 |
| c5) Transporte | | | 0.0 | | | 0.0 |
| c6) Comunicaciones | | | 0.0 | | | 0.0 |
| c7) Turismo | | | 0.0 | | | 0.0 |
| c8) Ciencia, Tecnología e Innovación | | | 0.0 | | | 0.0 |
| c9) Otras Industrias y Otros Asuntos Económicos | | | 0.0 | | | 0.0 |
| D. Otras No Clasificadas en Funciones Anteriores (D=d1+d2+d3+d4) | 0.0 | 0.0 | 0.0 | 0.0 | 0.0 | 0.0 |
| d1) Transacciones de la Deuda Pública / Costo Financiero de la Deuda | | | 0.0 | | | 0.0 |
| d2) Transferencias, Participaciones y Aportaciones Entre Diferentes Niveles y Ordenes de Gobierno | | | 0.0 | | | 0.0 |
| d3) Saneamiento del Sistema Financiero | | | 0.0 | | | 0.0 |
| d4) Adeudos de Ejercicios Fiscales Anteriores | | | 0.0 | | | 0.0 |
| III. Total de Egresos (III = I + II) | 1,087,768.9 | 114,252.3 | 1,202,021.2 | 1,173,940.0 | 1,153,398.0 | 28,081.2 |


CUENTA PÚBLICA DEL GOBIERNO, ORGANISMOS AUXILIARES Y AUTÓNOMOS DEL ESTADO DE MÉXICO 2018

| Colegio de Educación Profesional Técnica del Estado de México | | | | | | |
|--|------------------|--------------------------------|------------------|------------------|------------------|----------------|
| Estado Analítico del Ejercicio del Presupuesto de Egresos Detallado | | | | | | |
| Clasificación de Servicios Personales por Categoría | | | | | | |
| Del 1 de Enero al 31 de Diciembre de 2018 | | | | | | |
| (Miles de Pesos) | | | | | | |
| Concepto (c) | Egresos | | | | | Subejercicio |
| | Aprobado | Ampliaciones/ (Reducciones) | Modificado | Devengado | Pagado | |
| I. Gasto No Etiquetado (I=A+B+C+D+E+F) | 147,191.1 | -1,096.9 | 146,094.2 | 140,321.7 | 140,321.8 | 5,772.5 |
| A. Personal Administrativo y de Servicio Público | 46,229.1 | -252.2 | 45,976.9 | 40,456.7 | 40,456.7 | 5,520.2 |
| B. Magisterio | 100,962.0 | -844.7 | 100,117.3 | 99,865.0 | 99,865.1 | 252.3 |
| C. Servicios de Salud (C=c1+c2) | 0.0 | 0.0 | 0.0 | 0.0 | 0.0 | 0.0 |
| c1) Personal Administrativo | | | 0.0 | | | 0.0 |
| c2) Personal Médico, Paramédico y afín | | | 0.0 | | | 0.0 |
| D. Seguridad Pública | | | 0.0 | | | 0.0 |
| E. Gastos asociados a la implementación de nuevas leyes federales o reformas a las mismas (E = e1 + e2) | 0.0 | 0.0 | 0.0 | 0.0 | 0.0 | 0.0 |
| e1) Nombre del Programa o Ley 1 | | | 0.0 | | | 0.0 |
| e2) Nombre del Programa o Ley 2 | | | 0.0 | | | 0.0 |
| F. Sentencias laborales definitivas | | | 0.0 | | | 0.0 |
| | | | 0.0 | | | 0.0 |
| II. Gasto Etiquetado (II=A+B+C+D+E+F) | 727,451.3 | 18,943.0 | 746,394.3 | 746,394.3 | 741,606.1 | 0.0 |
| A. Personal Administrativo y de Servicio Público | 469,105.4 | -4,221.4 | 464,884.0 | 464,884.0 | 460,680.9 | 0.0 |
| B. Magisterio | 258,345.9 | 23,164.4 | 281,510.3 | 281,510.3 | 280,925.2 | 0.0 |
| C. Servicios de Salud (C=c1+c2) | 0.0 | 0.0 | 0.0 | 0.0 | 0.0 | 0.0 |
| c1) Personal Administrativo | | | 0.0 | | | 0.0 |
| c2) Personal Médico, Paramédico y afín | | | 0.0 | | | 0.0 |
| D. Seguridad Pública | | | 0.0 | | | 0.0 |
| E. Gastos asociados a la implementación de nuevas leyes federales o reformas a las mismas (E = e1 + e2) | 0.0 | 0.0 | 0.0 | 0.0 | 0.0 | 0.0 |
| e1) Nombre del Programa o Ley 1 | | | 0.0 | | | 0.0 |
| e2) Nombre del Programa o Ley 2 | | | 0.0 | | | 0.0 |
| F. Sentencias laborales definitivas | | | 0.0 | | | 0.0 |
| III. Total del Gasto en Servicios Personales (III = I + II) | 874,642.4 | 17,846.1 | 892,488.5 | 886,716.0 | 881,927.9 | 5,772.5 |




**CENTRO REGIONAL DE
FORMACIÓN DOCENTE E
INVESTIGACIÓN EDUCATIVA**

CREDOMEX



**CENTRO REGIONAL DE
FORMACIÓN DOCENTE E
INVESTIGACIÓN EDUCATIVA**

CREDOMEX





CUENTA PÚBLICA DEL GOBIERNO, ORGANISMOS AUXILIARES Y AUTÓNOMOS DEL ESTADO DE MÉXICO 2018



| CONTENIDO | PÁGINA |
|--|---------------|
| I. INFORMACIÓN CONTABLE | |
| ESTADO DE SITUACIÓN FINANCIERA | 5 |
| ESTADO DE ACTIVIDADES | 6 |
| ESTADO DE VARIACIÓN EN LA HACIENDA PÚBLICA | 7 |
| ESTADO DE CAMBIOS EN LA SITUACIÓN FINANCIERA | 8 |
| ESTADO DE FLUJOS DE EFECTIVO | 9 |
| ESTADO ANALÍTICO DEL ACTIVO | 10 |
| ESTADO ANALÍTICO DE LA DEUDA Y OTROS PASIVOS | 11 |
| NOTAS A LOS ESTADOS FINANCIEROS | 12 |
| II. INFORMACIÓN PRESUPUESTARIA | 25 |
| III. INFORMACIÓN PROGRAMÁTICA | 39 |
| IV. ANEXOS ESTABLECIDOS EN DIFERENTES ORDENAMIENTOS | 45 |
| V. FORMATOS PARA EL CUMPLIMIENTO DE LA LEY DE DISCIPLINA FINANCIERA DE LAS ENTIDADES FEDERATIVAS Y LOS MUNICIPIOS | 49 |



CUENTA PÚBLICA DEL GOBIERNO, ORGANISMOS AUXILIARES Y AUTÓNOMOS DEL ESTADO DE MÉXICO 2018



C R E D O M E X

Centro Regional de Formación Docente e Investigación Educativa
Estado de Situación Financiera
Al 31 de Diciembre de 2018 y 2017
(Miles de Pesos)

| CONCEPTO | Año | | CONCEPTO | Año | |
|---|-----------------|----------------|---|-----------------|----------------|
| | 2018 | 2017 | | 2018 | 2017 |
| ACTIVO | | | PASIVO | | |
| <i>Activo Circulante</i> | | | <i>Pasivo Circulante</i> | | |
| Efectivo y Equivalentes | 10,290.0 | 3,295.8 | Cuentas por Pagar a Corto Plazo | 6,798.6 | 153.2 |
| Derechos a Recibir Efectivo o Equivalentes | 687.6 | 3,595.7 | Documentos por Pagar a Corto Plazo | | |
| Derechos a Recibir Bienes o Servicios | | | Porción a Corto Plazo de la Deuda Pública a Largo Plazo | | |
| Inventarios | | | Titulos y Valores a Corto Plazo | | |
| Almacenes | | | Pasivos Diferidos a Corto Plazo | | |
| Estimación por Pérdida o Deterioro de Activos Circulantes | | | Fondos y Bienes de Terceros en Garantía y/o Administración a Corto Plazo | | |
| Otros Activos Circulantes | | | Provisiones a Corto Plazo | | |
| | | | Otros Pasivos a Corto Plazo | | |
| Total de Activos Circulantes | 10,977.6 | 6,891.5 | Total de Pasivos Circulantes | 6,798.6 | 153.2 |
| <i>Activo No Circulante</i> | | | <i>Pasivo No Circulante</i> | | |
| Inversiones Financieras a Largo Plazo | | | Cuentas por Pagar a Largo Plazo | | |
| Derechos a Recibir Efectivo o Equivalentes a Largo Plazo | | | Documentos por Pagar a Largo Plazo | | |
| Bienes Inmuebles, Infraestructura y Construcciones en Proceso | 5,474.5 | | Deuda Pública a Largo Plazo | | |
| Bienes Muebles | 2,780.6 | 1,917.7 | Pasivos Diferidos a Largo Plazo | | |
| Activos Intangibles | 69.6 | | Fondos y Bienes de Terceros en Garantía y/o en Administración a Largo Plazo | | |
| Depreciación, Deterioro y Amortización Acumulada de Bienes | | -124.0 | Provisiones a Largo Plazo | | |
| Activos Diferidos | | | | | |
| Estimación por Pérdida o Deterioro de Activos no Circulantes | | | Total de Pasivos No Circulantes | .0 | .0 |
| Otros Activos no Circulantes | | 2.6 | | | |
| Total de Activos No Circulantes | 8,324.7 | 1,796.3 | Total del Pasivo | 6,798.6 | 153.2 |
| Total del Activo | 19,302.3 | 8,687.8 | HACIENDA PÚBLICA/ PATRIMONIO | | |
| | | | <i>Hacienda Pública/Patrimonio Contribuido</i> | .0 | .0 |
| | | | Aportaciones | | |
| | | | Donaciones de Capital | | |
| | | | Actualización de la Hacienda Pública / Patrimonio | | |
| | | | Hacienda Pública/Patrimonio Generado | 12,503.7 | 8,534.6 |
| | | | Resultados del Ejercicio (Ahorro / Desahorro) | 3,969.3 | 8,204.5 |
| | | | Resultados de Ejercicios Anteriores | 8,534.4 | 330.1 |
| | | | Revalúos | | |
| | | | Reservas | | |
| | | | Rectificaciones de Resultados de Ejercicios Anteriores | | |
| | | | Exceso o Insuficiencia en la Actualización de la Hacienda Pública/Patrimonio | .0 | .0 |
| | | | Resultado por Posición Monetaria | | |
| | | | Resultado por Tenencia de Activos no Monetarios | | |
| | | | Total Hacienda Pública/ Patrimonio | 12,503.7 | 8,534.6 |
| | | | Total del Pasivo y Hacienda Pública / Patrimonio | 19,302.3 | 8,687.8 |

Centro Regional de Formación Docente e Investigación Educativa**Estado de Actividades****Del 1 de Enero al 31 de Diciembre de 2018 y 2017****(Miles de Pesos)**

| Concepto | 2018 | 2017 |
|--|-----------------|-----------------|
| INGRESOS Y OTROS BENEFICIOS | | |
| Ingresos de la Gestión | .0 | .0 |
| Impuestos | | |
| Cuotas y Aportaciones de Seguridad Social | | |
| Contribuciones de Mejoras | | |
| Derechos | | |
| Productos de Tipo Corriente | | |
| Aprovechamientos de Tipo Corriente | | |
| Ingresos por Venta de Bienes y Servicios | | |
| Ingresos no Comprendidos en las Fracciones de la Ley de Ingresos Causados en Ejercicios | | |
| Fiscales Anteriores Pendientes de Liquidación o Pago | | |
| Participaciones, Aportaciones, Transferencias, Asignaciones, Subsidios y Otras Ayudas | 18,955.1 | 20,267.9 |
| Participaciones y Aportaciones | | |
| Transferencias, Asignaciones, Subsidios y Otras Ayudas | 18,955.1 | 20,267.9 |
| Otros Ingresos y Beneficios | 32.9 | 11.8 |
| Ingresos Financieros | 20.1 | 11.8 |
| Incremento por Variación de Inventarios | | |
| Disminución del Exceso de Estimaciones por Pérdida o Deterioro u Obsolescencia | | |
| Disminución del Exceso de Provisiones | | |
| Otros Ingresos y Beneficios Varios | 12.8 | |
| Total de Ingresos y Otros Beneficios | 18,988.0 | 20,279.7 |
| GASTOS Y OTRAS PÉRDIDAS | | |
| Gastos de Funcionamiento | 14,822.9 | 11,955.7 |
| Servicios Personales | 11,837.7 | 9,903.0 |
| Materiales y Suministros | 1,218.5 | 839.5 |
| Servicios Generales | 1,766.7 | 1,213.2 |
| Transferencias, Asignaciones, Subsidios y Otras Ayudas | .0 | .0 |
| Transferencias Internas y Asignaciones al Sector Público | | |
| Transferencias al Resto del Sector Público | | |
| Subsidios y Subvenciones | | |
| Ayudas Sociales | | |
| Pensiones y Jubilaciones | | |
| Transferencias a Fideicomisos, Mandatos y Contratos Análogos | | |
| Transferencias a la Seguridad Social | | |
| Donativos | | |
| Transferencias al Exterior | | |
| Participaciones y Aportaciones | .0 | .0 |
| Participaciones | | |
| Aportaciones | | |
| Convenios | | |
| Intereses, Comisiones y Otros Gastos de la Deuda Pública | .0 | .0 |
| Intereses de la Deuda Pública | | |
| Comisiones de la Deuda Pública | | |
| Gastos de la Deuda Pública | | |
| Costo por Coberturas | | |
| Apoyos Financieros | | |
| Otros Gastos y Pérdidas Extraordinarias | 195.8 | 119.5 |
| Estimaciones, Depreciaciones, Deterioros, Obsolescencia y Amortizaciones | 195.8 | 119.5 |
| Provisiones | | |
| Disminución de Inventarios | | |
| Aumento por Insuficiencia de Estimaciones por Pérdida o Deterioro y Obsolescencia | | |
| Aumento por Insuficiencia de Provisiones | | |
| Otros Gastos | | |
| Inversión Pública | .0 | .0 |
| Inversión Pública no Capitalizable | | |
| Total de Gastos y Otras Pérdidas | 15,018.7 | 12,075.2 |
| Resultados del Ejercicio (Ahorro/Desahorro) | 3,969.3 | 8,204.5 |

C R E D O M E X

| Centro Regional de Formación Docente e Investigación Educativa | | | | | |
|--|---|---|--|--|----------|
| Estado de Variación en la Hacienda Pública | | | | | |
| Del 1 de Enero al 31 de Diciembre de 2018 | | | | | |
| Concepto | Hacienda Pública / Patrimonio Contribuido | Hacienda Pública / Patrimonio Generado de Ejercicios Anteriores | Hacienda Pública / Patrimonio Generado del Ejercicio | Exceso o Insuficiencia en la Actualización de la Hacienda Pública / Patrimonio | Total |
| Hacienda Pública / Patrimonio Contribuido Neto de 2017 | 0.0 | | | | 0.0 |
| Aportaciones | | | | | 0.0 |
| Donaciones de Capital | | | | | 0.0 |
| Actualización de la Hacienda Pública/Patrimonio | | | | | 0.0 |
| Hacienda Pública / Patrimonio Generado Neto de 2017 | | 330.0 | 8,204.4 | | 8,534.4 |
| Resultados del Ejercicio (Ahorro/Desahorro) | | | 8,204.4 | | 8,204.4 |
| Resultados de Ejercicios Anteriores | | 330.0 | -330.0 | | 330.0 |
| Revalúos | | | | | 0.0 |
| Reservas | | | | | 0.0 |
| Rectificaciones de Resultados de Ejercicios Anteriores | | | | | 0.0 |
| Exceso o Insuficiencia en la Actualización de la Hacienda Pública / Patrimonio Neto de 2017 | | | | 0.0 | 0.0 |
| Resultado por Posición Monetaria | | | | | 0.0 |
| Resultado por Tenencia de Activos no Monetarios | | | | | 0.0 |
| Hacienda Pública / Patrimonio Neto Final de 2017 | 0.0 | 330.0 | 8,204.4 | 0.0 | 8,534.4 |
| Cambios en la Hacienda Pública / Patrimonio Contribuido Neto de 2018 | 0.0 | | | | 0.0 |
| Aportaciones | | | | | 0.0 |
| Donaciones de Capital | | | | | 0.0 |
| Actualización de la Hacienda Pública/Patrimonio | | | | | 0.0 |
| Variaciones de la Hacienda Pública / Patrimonio Generado Neto de 2018 | | 8,204.4 | -4,235.1 | | 3,969.3 |
| Resultados del Ejercicio (Ahorro/Desahorro) | | | 3,969.3 | | 3,969.3 |
| Resultados de Ejercicios Anteriores | | 8,204.4 | -8,204.4 | | 0.0 |
| Revalúos | | | | | 0.0 |
| Reservas | | | | | 0.0 |
| Rectificaciones de Resultados de Ejercicios Anteriores | | | | | 0.0 |
| Cambios en el Exceso o Insuficiencia en la Actualización de la Hacienda Pública / Patrimonio Neto de 2018 | | | | 0.0 | 0.0 |
| Resultado por Posición Monetaria | | | | | 0.0 |
| Resultado por Tenencia de Activos no Monetarios | | | | | 0.0 |
| Hacienda Pública / Patrimonio Neto Final de 2018 | 0.0 | 8,534.4 | 3,969.3 | 0.0 | 12,503.7 |

Centro Regional de Formación Docente e Investigación Educativa
Estado de Cambios en la Situación Financiera
Del 1 de Enero al 31 de Diciembre de 2018
(Miles de Pesos)

| Concepto | Origen | Aplicación |
|---|----------------|-----------------|
| ACTIVO | .0 | 16,436.0 |
| Activo Circulante | .0 | 9,904.9 |
| Efectivo y Equivalentes | | 6,994.3 |
| Derechos a Recibir Efectivo o Equivalentes | | 2,910.6 |
| Derechos a Recibir Bienes o Servicios | | |
| Inventarios | | |
| Almacenes | | |
| Estimación por Pérdida o Deterioro de Activos Circulantes | | |
| Otros Activos Circulantes | | |
| Activo No Circulante | .0 | 6,531.1 |
| Inversiones Financieras a Largo Plazo | | |
| Derechos a Recibir Efectivo o Equivalentes a Largo Plazo | | |
| Bienes Inmuebles, Infraestructura y Construcciones en Proceso | | 5,474.5 |
| Bienes Muebles | | 863.0 |
| Activos Intangibles | | 69.6 |
| Depreciación, Deterioro y Amortización Acumulada de Bienes | | 124.0 |
| Activos Diferidos | | |
| Estimación por Pérdida o Deterioro de Activos no Circulantes | | |
| Otros Activos no Circulantes | | |
| PASIVO | 6,645.4 | .0 |
| Pasivo Circulante | 6,645.4 | .0 |
| Cuentas por Pagar a Corto Plazo | 6,645.4 | |
| Documentos por Pagar a Corto Plazo | | |
| Porción a Corto Plazo de la Deuda Pública a Largo Plazo | | |
| Títulos y Valores a Corto Plazo | | |
| Pasivos Diferidos a Corto Plazo | | |
| Fondos y Bienes de Terceros en Garantía y/o Administración a Corto Plazo | | |
| Provisiones a Corto Plazo | | |
| Otros Pasivos a Corto Plazo | | |
| Pasivo No Circulante | .0 | .0 |
| Cuentas por Pagar a Largo Plazo | | |
| Documentos por Pagar a Largo Plazo | | |
| Deuda Pública a Largo Plazo | | |
| Pasivos Diferidos a Largo Plazo | | |
| Fondos y Bienes de Terceros en Garantía y/o en Administración a Largo Plazo | | |
| Provisiones a Largo Plazo | | |
| HACIENDA PÚBLICA/PATRIMONIO | 8,204.4 | 4,235.1 |
| Hacienda Pública/Patrimonio Contribuido | .0 | .0 |
| Aportaciones | | |
| Donaciones de Capital | | |
| Actualización de la Hacienda Pública/Patrimonio | | |
| Hacienda Pública/Patrimonio Generado | 8,204.4 | 4,235.1 |
| Resultados del Ejercicio (Ahorro/Desahorro) | | 4,235.1 |
| Resultados de Ejercicios Anteriores | 8,204.4 | |
| Revalúos | | |
| Reservas | | |
| Rectificaciones de Resultados de Ejercicios Anteriores | | |
| Exceso o insuficiencia en la Actualización de la Hacienda Pública/Patrimonio | .0 | .0 |
| Resultado por Posición Monetaria | | |
| Resultado por Tenencia de Activos no Monetarios | | |

C R E D O M E X

Centro Regional de Formación Docente e Investigación Educativa

Estado de Flujos de Efectivo

Del 1 de Enero al 31 de Diciembre de 2018 y 2017

(Miles de Pesos)

| Concepto | 2018 | 2017 |
|--|-----------------|-----------------|
| Flujos de Efectivo de las Actividades de Operación | | |
| Origen | 18,988.1 | 20,279.7 |
| Impuestos | | |
| Cuotas y Aportaciones de Seguridad Social | | |
| Contribuciones de Mejoras | | |
| Derechos | | |
| Productos de Tipo Corriente | | |
| Aprovechamientos de Tipo Corriente | | |
| Ingresos por Venta de Bienes y Servicios | | |
| Ingresos no Comprendidos en las Fracciones de la Ley de Ingresos Causados en Ejercicios Fiscales Anteriores Pendientes de Liquidación o Pago | | |
| Participaciones y Aportaciones | | |
| Transferencias, Asignaciones y Subsidios y Otras Ayudas | 18,955.1 | 20,267.9 |
| Otros Orígenes de Operación | 33.0 | 11.8 |
| Aplicación | 15,018.8 | 12,075.3 |
| Servicios Personales | 11,837.7 | 9,903.0 |
| Materiales y Suministros | 1,218.5 | 839.5 |
| Servicios Generales | 1,766.7 | 1,213.2 |
| Transferencias Internas y Asignaciones al Sector Público | | |
| Transferencias al Resto del Sector Público | | |
| Subsidios y Subvenciones | | |
| Ayudas Sociales | | |
| Pensiones y Jubilaciones | | |
| Transferencias a Fideicomisos, Mandatos y Contratos Análogos | | |
| Transferencias a la Seguridad Social | | |
| Donativos | | |
| Transferencias al Exterior | | |
| Participaciones | | |
| Aportaciones | | |
| Convenios | | |
| Otras Aplicaciones de Operación | 195.9 | 119.6 |
| Flujos Netos de Efectivo por Actividades de Operación | 3,969.3 | 8,204.4 |
| Flujos de Efectivo de las Actividades de Inversión | | |
| Origen | 2,910.6 | 124.0 |
| Bienes Inmuebles, Infraestructura y Construcciones en Proceso | | |
| Bienes Muebles | | 124.0 |
| Otros Orígenes de Inversión | 2,910.6 | |
| Aplicación | 6,531.1 | 5,515.8 |
| Bienes Inmuebles, Infraestructura y Construcciones en Proceso | 5,474.5 | |
| Bienes Muebles | 863.0 | 1,917.6 |
| Activos Intangibles | 69.6 | |
| Otras Aplicaciones de Inversión | 124.0 | 3,598.2 |
| Flujos Netos de Efectivo por Actividades de Inversión | -3,620.5 | -5,391.8 |
| Flujo de Efectivo de las Actividades de Financiamiento | | |
| Origen | 6,645.5 | .0 |
| Endeudamiento Neto | | |
| Interno | | |
| Externo | | |
| Otros Orígenes de Financiamiento | 6,645.5 | |
| Aplicación | .0 | 129.4 |
| Servicios de la Deuda | | |
| Interno | | |
| Externo | | |
| Otras Aplicaciones de Financiamiento | | 129.4 |
| Flujos Netos de Efectivo por Actividades de Financiamiento | 6,645.5 | -129.4 |
| Incremento/Disminución Neta en el Efectivo y Equivalentes al Efectivo | 6,994.3 | 2,683.2 |
| Efectivo y Equivalentes al Efectivo al Inicio del Ejercicio | 3,295.7 | 612.5 |
| Efectivo y Equivalentes al Efectivo al Final del Ejercicio | 10,290.0 | 3,295.7 |

CUENTA PÚBLICA DEL GOBIERNO, ORGANISMOS AUXILIARES Y AUTÓNOMOS DEL ESTADO DE MÉXICO 2018

Centro Regional de Formación Docente e Investigación Educativa
 Estado Analítico del Activo
 Del 1 de Enero al 31 de Diciembre de 2018
 (Miles de Pesos)

| Concepto | Saldo Inicial | Cargos del Periodo | Abonos del Periodo | Saldo Final | Variación del Periodo |
|---|----------------|--------------------|--------------------|-----------------|-----------------------|
| | 1 | 2 | 3 | 4 =(1+2-3) | (4-1) |
| ACTIVO | 8,687.5 | 46,476.4 | 35,861.6 | 19,302.3 | 10,614.8 |
| Activo Circulante | 6,893.9 | 39,435.8 | 35,352.1 | 10,977.6 | 4,083.7 |
| Efectivo y Equivalentes | 3,295.7 | 38,677.4 | 31,683.1 | 10,290.0 | 6,994.3 |
| Derechos a Recibir Efectivo o Equivalentes | 3,598.2 | 758.4 | 3,669.0 | 687.6 | -2,910.6 |
| Derechos a Recibir Bienes o Servicios | | | | .0 | .0 |
| Inventarios | | | | .0 | .0 |
| Almacenes | | | | .0 | .0 |
| Estimación por Pérdida o Deterioro de Activos Circulantes | | | | .0 | .0 |
| Otros Activos Circulantes | | | | | |
| Activo No Circulante | 1,793.6 | 7,040.6 | 509.5 | 8,324.7 | 6,531.1 |
| Inversiones Financieras a Largo Plazo | | | | .0 | |
| Derechos a Recibir Efectivo o Equivalentes a Largo Plazo | | | | | |
| Bienes Inmuebles, Infraestructura y Construcciones en Proceso | | 5,474.5 | | 5,474.5 | 5,474.5 |
| Bienes Muebles | 1,917.6 | 1,179.7 | 316.7 | 2,780.6 | 863.0 |
| Activos Intangibles | | 69.6 | | 69.6 | 69.6 |
| Depreciación, Deterioro y Amortización Acumulada de Bienes | -124.0 | 316.8 | 192.8 | .0 | 124.0 |
| Activos Diferidos | | | | .0 | .0 |
| Estimación por Pérdida o Deterioro de Activos no Circulantes | | | | .0 | .0 |
| Otros Activos no Circulantes | | | | .0 | .0 |

C R E D O M E X

Centro Regional de Formación Docente e Investigación Educativa
Estado Analítico de la Deuda y Otros Pasivos
Del 1 de Enero al 31 de Diciembre de 2018
(Miles de Pesos)

| Denominación de las Deudas | Moneda de Contratación | Institución o País Acreedor | Saldo Inicial del Período | Saldo Final del Período |
|--|------------------------|-----------------------------|---------------------------|-------------------------|
| DEUDA PÚBLICA | | | | |
| Corto Plazo | | | | |
| Deuda Interna | | | .0 | .0 |
| Instituciones de Crédito | | | | |
| Títulos y Valores | | | | |
| Arrendamientos Financieros | | | | |
| Deuda Externa | | | .0 | .0 |
| Organismos Financieros Internacionales | | | | |
| Deuda Bilateral | | | | |
| Títulos y Valores | | | | |
| Arrendamientos Financieros | | | | |
| Subtotal a Corto Plazo | | | .0 | .0 |
| Largo Plazo | | | | |
| Deuda Interna | | | .0 | .0 |
| Instituciones de Crédito | | | | |
| Títulos y Valores | | | | |
| Arrendamientos Financieros | | | | |
| Deuda Externa | | | .0 | .0 |
| Organismos Financieros Internacionales | | | | |
| Deuda Bilateral | | | | |
| Títulos y Valores | | | | |
| Arrendamientos Financieros | | | | |
| Subtotal a Largo Plazo | | | .0 | .0 |
| Otros Pasivos | | | 153.1 | 6,798.6 |
| Total de Deuda y Otros Pasivos | | | 153.1 | 6,798.6 |

NOTAS A LOS ESTADOS FINANCIEROS

NOTAS DE DESGLOSE

1. ESTADO DE SITUACIÓN FINANCIERA

ACTIVO

- Efectivo y Equivalentes

Bancos e Inversiones

Con la finalidad de controlar y transparentar la actuación financiera del Centro Regional de Formación Docente e Investigación Educativa, se manejan sus cuentas bancarias a través de los bancos BBVA Bancomer y Banco Santander, mismas que se detallan a continuación:

| Bancos /Tesorería | 2018 | 2017 |
|---|----------------|----------------|
| BBVA Bancomer cta. 525 | 4,671.7 | 2,855.6 |
| Banco Santander cta. 154 | 5,255.7 | 95.4 |
| Total | 9,927.4 | 2,951.0 |
| | ===== | ===== |
| Inversiones Financieras a Corto Plazo | 2018 | 2017 |
| Banco Santander cta. 154 | 362.6 | 344.7 |
| Total | 362.6 | 344.7 |
| | ===== | ===== |
| Derechos a Recibir Efectivo o Equivalentes | | |
| Cuentas por Cobrar a Corto Plazo | 2018 | 2017 |
| Caja General de Gobierno | 687.6 | 3,595.6 |
| Total | 687.6 | 3,595.6 |
| | ===== | ===== |
| Deudores Diversos por Cobrar a Corto Plazo | | |
| Deudores Diversos por Cobrar a Corto Plazo | 2018 | 2017 |
| Sissy Melina Rodríguez Islas | | 2.6 |
| Total | 0.0 | 2.6 |
| | ===== | ===== |
| Bienes Inmuebles | | |

C R E D O M E X

| Edificios no Habitacionales | 2018 |
|------------------------------------|----------------|
| Barda Perimetral | 899.9 |
| Habilitación de Aulas, Oficinas | 4,574.6 |
| Total | 5,474.5 |
| | ===== |

• **Bienes Muebles**

Durante el ejercicio 2018 se realizaron adquisiciones de Bienes Muebles (Mobiliario y Bienes Informáticos) por la cantidad de 1 millón 179.7 miles de pesos, estas, así como los bienes Inmuebles se adquirieron con disponibilidades de ejercicios anteriores con la autorización correspondiente.

Al 31 de diciembre de 2018 y al 31 de diciembre de 2017 se integra como sigue:

| Bienes Muebles | 2018 | 2017 |
|---------------------------------------|----------------|----------------|
| Mobiliario y Equipo de Administración | 1,214.2 | 667.3 |
| Bienes Informáticos | 704.0 | 216.9 |
| Vehículos y Equipo de Transporte | 862.4 | 1,033.4 |
| Total | 2,780.6 | 1,917.6 |
| | ===== | ===== |

• **Depreciación Acumulada de Bienes Inmuebles y Muebles**

Al 31 de diciembre de 2018 y al 31 de diciembre de 2017 se integran como sigue:

| Depreciación Acumulada de Bienes Muebles | 2018 | 2017 |
|---|-------------|--------------|
| Mobiliario y Equipo de Administración | | 19.4 |
| Bienes Informáticos | | 29.4 |
| Vehículos y Equipo de Transporte | | 75.2 |
| Total | 0.0 | 124.0 |
| | ===== | ===== |

PASIVO

Cuentas por Pagar a Corto Plazo

| Proveedores por Pagar a Corto Plazo | 2018 |
|--|----------------|
| B2B Negocios de Tecnología y Red SA de CV | 277.8 |
| Grupo Hikari SA de CV | 899.9 |
| Mapfre SA de CV | 348.0 |
| Servicios Tecnológicos IX SA de CV | 464.0 |
| Construcción y Edificación Bled SA de CV | 4,574.6 |
| Guzmán Tello de Meneses SC | 105.7 |
| Total | 6,670.0 |

• Retenciones y Contribuciones por Pagar a Corto Plazo

Al 31 de diciembre de 2018 y al 31 de diciembre de 2017 se integran como sigue:

| Retenciones y Contribuciones por Pagar a Corto Pazo | 2018 | 2017 |
|--|--------------|--------------|
| Impuesto Sobre el Producto del Trabajo | 109.1 | 133.6 |
| Total | 109.1 | 133.6 |

• Otras Cuentas por Pagar a Corto Plazo

Al 31 de diciembre de 2018 y al 31 de diciembre de 2017 se integra como sigue:

| Retenciones y Contribuciones por Pagar a Corto Pazo | 2018 | 2017 |
|--|-------------|-------------|
| 3% Impuesto Sobre Nóminas | 19.5 | 19.5 |
| Total | 19.5 | 19.5 |

Estos saldos corresponden al Impuesto Sobre el Producto del Trabajo ISPT y 3 por ciento sobre nóminas del mes de diciembre de ambos ejercicios y los cuales se pagaron en el mes de enero del ejercicio siguiente respectivamente.

2. ESTADO DE ACTIVIDADES

CREDOMEX

PARTICIPACIONES, APORTACIONES TRANSFERENCIAS, ASIGNACIONES, SUBSIDIOS Y OTRAS AYUDAS

El Centro Regional de Formación Docente e Investigación Educativa (CREDOMEX), obtuvo ingresos recaudados al 31 de diciembre de 2018 y al 31 de diciembre de 2017 como se muestra a continuación.

| | 2018 | 2017 |
|------------------------------------|-----------------|-----------------|
| Transferencias Estatales | 18,955.1 | 20,267.9 |
| Ingresos Financieros | 20.1 | 0.0 |
| Otros Ingresos y Beneficios Varios | 12.9 | 11.8 |
| Total | 18,988.1 | 20,279.7 |
| | ===== | ===== |

• **Gastos**

Al 31 de diciembre de 2018 y al 31 de diciembre de 2017 se integra como sigue:

| Gastos de Funcionamiento | 2018 | 2017 |
|---------------------------------|-----------------|-----------------|
| Servicios Personales | 11,837.7 | 9,903.0 |
| Materiales y Suministros | 1,218.5 | 839.5 |
| Servicios Generales | 1,766.7 | 1,213.2 |
| Total | 14,822.9 | 11,955.7 |
| | ===== | ===== |

• **Otros Gastos y Pérdidas Extraordinarias.**

Al 31 de diciembre de 2018 y 2017 se integra como sigue:

| Otros Gastos y Pérdidas Extraordinarias | 2018 | 2017 |
|--|--------------|--------------|
| Depreciación de Bienes Muebles | 192.8 | 124.0 |
| Total | 195.9 | 119.6 |
| | ===== | ===== |

3. ESTADO DE VARIACIÓN EN LA HACIENDA PÚBLICA

Durante el ejercicio de diciembre 2018 se obtuvo un resultado del ejercicio por 3 millones 969.3 miles de pesos, representando un incremento al patrimonio con respecto al año anterior.

4. ESTADO DE FLUJOS DE EFECTIVO

1. Efectivo y Equivalentes

| | 2018 | 2019 |
|---|-----------------|----------------|
| Efectivo en Bancos –Tesorería | 10,290.0 | 3,295.7 |
| Efectivo en Bancos- Dependencias | | |
| Inversiones temporales (hasta 3 meses) | | |
| Fondos con afectación específica | | |
| Depósitos de fondos de terceros y otros | | |
| Total de Efectivo y Equivalentes | 10,290.0 | 3,295.7 |

2.- Adquisición de Bienes Muebles e Inmuebles

No Aplica.

3.- Conciliación de los Flujos de Efectivo

| | 2018 | 2017 |
|---|----------|----------|
| Flujos Netos por Actividades de Operación | 3,969.3 | 8,204.4 |
| Flujos Netos de Efectivo por Actividades de Inversión | -3,620.5 | -5,391.8 |
| Flujos Netos de Efectivo por Actividades de Financiamiento | | -129.4 |
| Efectivo y Equivalentes al Efectivo al Inicio del Ejercicio | 3,295.7 | 612.5 |
| Efectivo y Equivalentes al Efectivo al Final del Ejercicio | 10,290.0 | 3,295.7 |

5. CONCILIACIÓN ENTRE LOS INGRESOS PRESUPUESTARIOS Y CONTABLES, ASÍ COMO ENTRE LOS EGRESOS PRESUPUESTARIOS Y LOS GASTOS CONTABLES

| Centro Regional de Formación Docente e Investigación Educativa Conciliación entre los Ingresos Presupuestarios y Contables Correspondiente del 1 de Enero al 31 de Diciembre de 2018 (Miles de Pesos) | | |
|--|----------|-----------------|
| 1. Ingresos Presupuestarios | | 32,511.3 |
| 2. Más Ingresos Contables no Presupuestarios | | 0.0 |
| Incremento por Variación de Inventarios | | |
| Disminución del Exceso de Estimaciones por Pérdida o Deterioro u Obsolescencia | | |
| Disminución del Exceso de Provisiones | | |
| Otros Ingresos y Beneficios Varios | | |
| Otros Ingresos Contables no Presupuestarios | | |
| 3. Menos Ingresos Presupuestarios no Contables | | 13,523.2 |
| Productos de Capital | | |
| Aprovechamientos Capital | | |
| Ingresos Derivados de Financiamientos | | |
| Otros ingresos presupuestarios no contables | 13,523.2 | |
| 4. Ingresos Contables (4 = 1 + 2 - 3) | | 18,988.1 |

CUENTA PÚBLICA DEL GOBIERNO, ORGANISMOS AUXILIARES Y AUTÓNOMOS DEL ESTADO DE MÉXICO 2018

| Centro Regional de Formación Docente e Investigación Educativa Conciliación entre los Egresos Presupuestarios y los Gastos Contables Correspondiente del 1 de Enero al 31 de Diciembre de 2018 (Miles de Pesos) | | |
|--|---------|-----------------|
| 1.- Total de Egresos (Presupuestarios) | | 21,546.9 |
| 2.- Menos Egresos Presupuestarios no Contables | | 6,724.0 |
| Mobiliario y Equipo de Administración | 812.0 | |
| Mobiliario y Equipo Educativo y Recreativo | 367.8 | |
| Equipo e Instrumental Médico y de Laboratorio | | |
| Vehículos y Equipo de Transporte | | |
| Equipo de Defensa y Seguridad | | |
| Maquinaria, Otros Equipos y Herramientas | | |
| Activos Biológicos | | |
| Bienes Inmuebles | | |
| Activos Intangibles | 69.6 | |
| Obra Pública en Bienes Propios | 5,474.6 | |
| Acciones y Participaciones de Capital | | |
| Compra de Títulos y Valores | | |
| Inversiones en Fideicomisos, Mandatos y Otros Análogos | | |
| Provisiones para Contingencias y Otras Erogaciones Especiales | | |
| Amortización de la Deuda Pública | | |
| Adeudos de Ejercicios Fiscales Anteriores (ADEFAS) | | |
| Otros Egresos Presupuestales No Contables | | |
| 3. Más Gastos Contables no Presupuestales | | 195.9 |
| Estimaciones, Depreciaciones, Deterioros, Obsolescencia y Amortizaciones | 195.9 | |
| Provisiones | | |
| Disminución de Inventarios | | |
| Aumento por Insuficiencia de Estimaciones por Pérdida o Deterioro u Obsolescencia | | |
| Aumento por Insuficiencia de Provisiones | | |
| Otros Gastos | | |
| Otros Gastos Contables No Presupuestales | | |
| 4. Total de Gasto Contable (4 = 1 - 2 + 3) | | 15,018.8 |

NOTAS DE MEMORIA (CUENTAS DE ORDEN)

| Centro Regional de Formación Docente e Investigación Educativa | | |
|--|-------------|-------------|
| CUENTAS DE ORDEN CONTABLES | | |
| (Miles de Pesos) | | |
| | <u>2018</u> | <u>2017</u> |
| CUENTAS DEUDORAS | | |
| Almacén | | |
| Cuentas de Control de Organismos Auxiliares | | |
| Bienes Muebles e Inmuebles en Comodato | | |
| No Aplica | <u>0.0</u> | <u>0.0</u> |
| CUENTAS ACREEDORAS | | |
| Artículos Disponibles por el Almacén | | |
| Organismos Auxiliares Cuenta de Control | | |
| Comodato de Bienes Muebles e Inmuebles | | |
| | <u>0.0</u> | <u>0.0</u> |

| Centro Regional de Formación Docente e Investigación Educativa | | |
|--|-----------------|-----------------|
| CUENTAS DE ORDEN PRESUPUESTALES | | |
| (Miles de Pesos) | | |
| | <u>2018</u> | <u>2017</u> |
| CUENTAS DEUDORAS | | |
| Ley de Ingresos Estimada | 25,679.6 | 20,267.9 |
| Presupuesto de Egresos por Ejercer de Gastos de Funcionamiento | 4,132.2 | 6,352.8 |
| Presupuesto de Egresos por Ejercer de Inversión Pública | 270.1 | |
| Presupuesto de Egresos por Ejercer de Bienes Muebles | -269.3 | 41.7 |
| Presupuesto de Egresos Comprometido de Gasto de Funcionamiento | 105.7 | |
| Presupuesto de Egresos Devengado de inversión | 5,204.5 | |
| Presupuesto de Egresos Devengado de Bienes Muebles | 1,359.7 | |
| Presupuesto de Egresos Pagado de Gastos de Funcionamiento | 14,717.2 | 11,955.7 |
| Presupuesto de Egresos Pagado de Bienes Muebles e Inmuebles | 159.6 | 1,917.7 |
| | <u>51,359.3</u> | <u>40,535.8</u> |
| CUENTAS ACREEDORAS | | |
| Ley de Ingresos por Ejecutar | -6,831.6 | -165.0 |
| Ley de Ingresos Recaudado | 32,511.3 | 20,432.9 |
| Presupuesto de Egresos Aprobado de Gastos de Funcionamiento | 18,955.1 | 18,308.5 |
| Presupuesto de Egresos Aprobado de Inversión Pública | 5,474.5 | |
| Presupuesto de Egresos Aprobado de Bienes Muebles | 1,250.0 | 1,959.4 |
| | <u>51,359.3</u> | <u>40,535.8</u> |

NOTAS DE GESTIÓN ADMINISTRATIVA

1. INTRODUCCIÓN

El ejercicio 2018 estuvo impactado por la incertidumbre económica, por lo que el GEM en previsión de los efectos que pudiesen tener en el presupuesto Estatal, reforzó las medidas de austeridad, racionalidad y disciplina presupuestal, con el Acuerdo para la Contención del Gasto y el Ahorro Presupuestario en la Administración Pública Estatal para el ejercicio Fiscal 2018.

2. PANORAMA ECONÓMICO FINANCIERO

El Centro Regional de Formación Docente e Investigación Educativa para la realización de sus actividades sustantivas durante 2017 y 2018 fueron el de Formar y Capacitar al Personal Docente de Educación Básica y Normal en todos los niveles y modalidades de la Región Centro.

3. AUTORIZACIÓN E HISTORIA

El Centro Regional de Formación Docente e Investigación Educativa fue creado mediante Decreto de Creación de fecha 24 de octubre de 2012, tiene como objetivo la formación superior de docentes de educación básica y normal en todos sus niveles y modalidades, así como la realización de estudios e investigaciones en el ámbito de la formación docente y la investigación educativa. Cuenta además con 4 Divisiones donde se articulan los programas académicos: Ciencias Matemáticas, Artes, Gestión e Innovación y Lenguaje; que atenderán la demanda de formación de profesores del Estado de México, Hidalgo, Michoacán, Morelos, Puebla y Ciudad de México, todo lo anterior, según se establece en su Decreto de Creación.

4. ORGANIZACIÓN Y OBJETO SOCIAL

a) Objeto social.

El objeto principal es la formación superior de docentes de educación básica y normal en todos sus niveles y modalidades, así como la realización de estudios e investigaciones en el ámbito de la formación docente y la investigación educativa.

b) Principal actividad

El formar y capacitar al personal docente de la región centro.

c) Ejercicio fiscal

El Centro Regional de Formación Docente e Investigación Educativa CREDOMEX inició operaciones a finales de 2016.

d) Régimen jurídico

El Centro Regional de Formación Docente e Investigación Educativa CREDOMEX se apegó a los Lineamientos, Manuales y Reglamentos emitidos por el Gobierno del Estado de México.

e) Contribuciones fiscales que está obligado a pagar o a retener y enterar

El ISR y el 3% Sobre Nóminas.

f) Estructura organizacional básica

Se cuenta con un organigrama autorizado por la Dirección General de Innovación.

g) Fideicomisos, mandatos y análogos de los cuales es fideicomitente o fideicomisario.

El Centro Regional de Formación Docente e Investigación Educativa CREDOMEX no cuenta con Fideicomisos con alguna institución.

5. BASES DE PREPARACIÓN DE LOS ESTADOS FINANCIEROS

El 1° de enero de 2009 entró en vigor la Ley General de Contabilidad Gubernamental, la cual establece los criterios generales que rigen en la contabilidad gubernamental y en la emisión de la información financiera de los entes públicos, con la finalidad de lograr su adecuada armonización.

Dicha ley es de observancia obligatoria para los poderes Ejecutivo, Legislativo y Judicial de la Federación, los Estados y de la Ciudad de México, los Ayuntamientos de los municipios, los órganos político-administrativos de las demarcaciones territoriales de la Ciudad de México, las entidades de la administración pública paraestatal, ya sean federales, estatales o municipales y los órganos autónomos federales y estatales.

El Consejo Nacional de Armonización Contable es el órgano responsable de emitir las normas contables y los lineamientos para la generación de información financiera que deben ser implementados y que aplican a los entes públicos, para lo cual en su caso deben efectuar las modificaciones, adiciones o reformas a su marco jurídico mediante la modificación o expedición de leyes y disposiciones administrativas de carácter local.

Los estados financieros y estas notas han sido preparados considerando lo establecido en el Acuerdo por el que se reforma el Capítulo VII "De los estados e informes contables, presupuestarios, programáticos y de los indicadores de postura fiscal" del Manual de Contabilidad Gubernamental publicado en el Diario Oficial de la Federación el 6 de octubre de 2014.

6. POLÍTICAS DE CONTABILIDAD SIGNIFICATIVAS

Bases de Preparación de los Estados Financieros

Los estados financieros se elaboran de acuerdo con la Ley General de Contabilidad Gubernamental, con los Postulados Básicos de Contabilidad Gubernamental, con las Normas de Carácter General, Políticas de Registro del Estado de México contenidos en el Manual Único de Contabilidad Gubernamental para las Dependencias y Entidades Públicas del Gobierno y Municipios del Estado de México (GEM), que son los instrumentos normativos básicos que indican la aplicación del catálogo de cuentas, su estructura, su instructivo, la guía contabilizadora, los criterios y lineamientos para el registro de sus operaciones.

Reconocimiento de los Efectos de la Inflación en los Estados Financieros

El Centro Regional de Formación Docente e Investigación Educativa se apega a los lineamientos que deben utilizar las entidades del sector auxiliar del Gobierno del Estado de México, establecidos en la fracción IV Efectos de la inflación del Manual Único de Contabilidad Gubernamental para las Dependencias y Entidades Públicas del Gobierno y Municipios del Estado de México y con la Norma de Información Financiera NIF B-10 Efectos de la Inflación.

Hasta el 31 de diciembre de 2018, el Centro Regional de Formación Docente e Investigación Educativa para reconocer los efectos de la inflación en los estados financieros utilizó el método de ajuste por cambios en el nivel de precios mediante la aplicación de factores derivados del Índice Nacional de Precios al Consumidor (INPC) publicado por el Banco de México. El equipo de oficina y de la biblioteca, los muebles y enseres, la maquinaria y equipo de laboratorio, el equipo de fotografía, cine y grabación, el equipo de cómputo, el

equipo de transporte, el equipo médico, el equipo de comunicación, el equipo de instalación eléctrica, la maquinaria y equipo, las depreciaciones acumuladas y las del ejercicio, fueron los rubros de los estados financieros que se actualizaron y, el efecto resultante, generó un incremento simultáneo en el valor de dichos bienes, en el superávit por revaluación y en los gastos.

Inversiones en Instituciones Financieras

Las inversiones están representadas por valores realizables, los que se expresan al costo de adquisición, más los intereses devengados que no exceden a su valor de mercado.

Deudores Diversos a Corto Plazo

Se registran a su valor nominal en el momento en que se reconoce el derecho de cobro por concepto de gastos por comprobar y accesorios de contribuciones pendientes de reintegrar y otros conceptos recuperables.

Bienes Inmuebles

El Centro Regional de Formación Docente e Investigación Educativa a la fecha no cuenta con bienes inmuebles.

Bienes Muebles

El mobiliario y el equipo se registran al costo de adquisición, o valor de donación asentado en los documentos respectivos y hasta el 31 de diciembre de 2018.

Depreciación

La depreciación se calcula a partir del mes siguiente de la adquisición de los bienes, conforme al método de línea recta con base en la vida útil de los mismos y se determina sobre el valor actualizado de los bienes.

Cuentas por Pagar y Otras Cuentas por Pagar a Corto Plazo

Las cuentas por pagar a favor de los proveedores de bienes, servicios y obras se registran a su valor nominal y reconocen la obligación de pagar los servicios, la adquisición de bienes y obras conforme se devengan, es decir cuando se inicia el proceso adquisitivo o bien se formaliza la operación, independientemente de la forma o documentación que la soporte y la fecha en que se pague.

Aportaciones

Las aportaciones efectuadas por el GEM en inversión física para la adquisición de bienes muebles e inmuebles se registran en el patrimonio considerando el valor asentado en las escrituras, actas entrega recepción de las obras o de las facturas de los bienes muebles, así como en los documentos que respaldan las donaciones efectuadas en años anteriores.

Ingresos por Subsidios Estatales

Se registran al valor nominal sobre la base de lo devengado conforme al calendario presupuestal establecido y a la expedición de los contra-recibos o la autorización de pago correspondientes, independientemente de la fecha en que estos sean cobrados por el Centro Regional de Formación Docente e Investigación Educativa.

Gastos y Otras Pérdidas

Se registran a su valor nominal y se reconocen conforme los bienes o servicios se reciben o se devengan, es decir cuando se inicia el proceso adquisitivo o bien se formaliza la operación, independientemente de la forma o documentación que la soporte y de la fecha en que se paguen.

7. POSICIÓN EN MONEDA EXTRANJERA Y PROTECCIÓN POR RIESGO CAMBIARIO

No Aplica.

8. REPORTE ANALÍTICO DEL ACTIVO

No Aplica.

9. FIDEICOMISOS, MANDATOS Y ANÁLOGOS

No Aplica.

10. REPORTE DE RECAUDACIÓN

El organismo durante el ejercicio fiscal 2018, estuvo operando con recurso estatal.

11. INFORMACIÓN SOBRE LA DEUDA Y EL REPORTE ANALÍTICO DE LA DEUDA

No Aplica.

12. CALIFICACIONES OTORGADAS

No Aplica.

13. PROCESO DE MEJORA

a) Principales políticas de control interno

Por ser un organismo de reciente creación, se encuentran en proceso de elaboración de los manuales y reglamentos internos.

b) Medidas de desempeño financiero, metas y alcance

El recurso se orientó de manera correcta para el cumplimiento de metas programadas en el POA, a fin de alcanzar los objetivos establecidos.

14. INFORMACIÓN POR SEGMENTOS

No Aplica.

15. EVENTOS POSTERIORES AL CIERRE

No Aplica.

16. PARTES RELACIONADAS

No Aplica.

17. RESPONSABILIDAD SOBRE LA PRESENTACIÓN RAZONABLE DE LOS ESTADOS FINANCIEROS

“Bajo protesta de decir verdad declaramos que los Estados Financieros y sus notas, son razonablemente correctos y son responsabilidad del emisor”.

El Despacho Guzmán Tello de Meneses S.C., dictaminó los Estados Financieros del Centro Regional de Formación Docente e Investigación Educativa al 31 de diciembre de 2018, mediante el cual expresa la opinión de que presenta razonablemente, en todos los aspectos materiales, la situación financiera del Organismo.

INFORMACIÓN

PRESUPUESTARIA

C R E D O M E X

Centro Regional de Formación Docente e Investigación Educativa
Ingresos y Egresos
AL 31 de Diciembre de 2018
(Miles de pesos)

| CONCEPTO | PRESUPUESTO AUTORIZADO | % | AMPLIACIÓN | REDUCCIÓN | AUTORIZADO FINAL | % | PRESUPUESTO EJERCIDO | % | VARIACIÓN INICIAL | % | VARIACIÓN MODIFICADO | % |
|--|------------------------|--------------|------------------|------------------|------------------|--------------|----------------------|--------------|-------------------|---------------|----------------------|-------------|
| INGRESOS: | 19,414.9 | 100.0 | 6,724.6 | 459.8 | 25,679.7 | 100.0 | 32,511.3 | 100.0 | 13,096.4 | 67.5 | 6,831.6 | 26.6 |
| Superávit Ejercicio Anterior | | | | | | | | | | | | |
| Ordinarios | 19,414.9 | 100.0 | 6,724.6 | 459.8 | 25,679.7 | 100.0 | 32,511.3 | 100.0 | 13,096.4 | 67.5 | 6,831.6 | 26.6 |
| Estatales | 19,414.9 | 100.0 | 6,724.6 | 459.8 | 25,679.7 | 100.0 | 32,511.3 | 100.0 | 13,096.4 | 67.5 | 6,831.6 | 26.6 |
| - Tributarios | | | | | | | | | | | | |
| Impuestos sobre Erogaciones | | | | | | | | | | | | |
| Impuestos sobre Tenencia | | | | | | | | | | | | |
| Otros Impuestos y Accesorios | | | | | | | | | | | | |
| - No Tributarios | | | | | | | | | | | | |
| Derechos | | | | | | | | | | | | |
| Sector Central | | | | | | | | | | | | |
| Organismos Auxiliares | | | | | | | | | | | | |
| Aportaciones de Mejoras | | | | | | | | | | | | |
| Productos | | | | | | | | | | | | |
| Aprovechamientos | | | | | | | | | | | | |
| Ingresos Financieros | | | | | | | | | | | | |
| Aportaciones y Cuotas de Seguridad Social | | | | | | | | | | | | |
| Ingresos por Venta de Bienes y Servicios | | | 6,724.6 | | 6,724.6 | 26.2 | 13,556.20 | 41.7 | 13,556.2 | | 6,831.6 | 101.6 |
| Transferencias Asignaciones, Subsidio y Otras Ayudas | 19,414.9 | 100.0 | | 459.8 | 18,955.1 | 73.8 | 18,955.10 | 58.3 | (459.8) | (2.4) | | |
| Federales | | | | | | | | | | | | |
| Participaciones Federales | | | | | | | | | | | | |
| Fondos de Aportaciones Ramo 33 | | | | | | | | | | | | |
| Otros Apoyos Federales | | | | | | | | | | | | |
| Extraordinarios | | | | | | | | | | | | |
| Generación de Adefas | | | | | | | | | | | | |
| Financiamientos | | | | | | | | | | | | |
| EGRESOS: | 19,414.9 | 100.0 | 15,224.3 | 8,959.5 | 25,679.7 | 100.0 | 21,546.9 | 100.0 | (2,132.0) | (11.0) | 4,132.8 | 16.1 |
| Poderes Legislativo y Judicial | | | | | | | | | | | | |
| Poder Legislativo | | | | | | | | | | | | |
| Poder Judicial | | | | | | | | | | | | |
| Gasto Total de Poder Ejecutivo | 19,414.9 | 100.0 | 15,224.3 | 8,959.5 | 25,679.7 | 100.0 | 21,546.9 | 100.0 | (2,132.0) | (11.0) | 4,132.8 | 16.1 |
| Gasto Programable: | 19,414.9 | 100.0 | 15,224.3 | 8,959.5 | 25,679.7 | 100.0 | 21,546.9 | 100.0 | (2,132.0) | (11.0) | 4,132.8 | 16.1 |
| Gasto Corriente | 19,414.9 | 100.0 | 2,513.2 | 2,973.0 | 18,955.1 | 73.8 | 14,822.9 | 68.8 | 4,592.0 | 23.7 | 4,132.2 | 21.8 |
| Servicios Personales | 16,447.7 | 84.7 | 1,263.7 | 1,994.5 | 15,716.9 | 61.2 | 11,837.7 | 54.9 | 4,610.0 | 28.0 | 3,879.2 | 24.7 |
| Gasto Operativo | 2,967.2 | 15.3 | 1,249.5 | 978.5 | 3,238.2 | 12.6 | 2,985.2 | 13.9 | (18.0) | (0.6) | 253.0 | 7.8 |
| - Materiales y Suministros | 979.7 | 5.0 | 881.2 | 640.6 | 1,220.3 | 4.8 | 1,218.5 | 5.7 | (238.8) | (24.4) | 1.8 | 0.1 |
| - Servicios Generales | 1,987.5 | 10.2 | 368.3 | 337.9 | 2,017.9 | 7.9 | 1,766.7 | 8.2 | 220.8 | 11.1 | 251.2 | 12.4 |
| Transferencias | | | | | | | | | | | | |
| - Organismos Autonomos | | | | | | | | | | | | |
| - Subsidios y Apoyos | | | | | | | | | | | | |
| Inversión Pública | | | 12,711.1 | 5,986.5 | 6,724.6 | 26.2 | 6,724.0 | 31.2 | (6,724.0) | | 0.6 | |
| - Bienes Muebles e Inmuebles | | | 1,762.0 | 512.0 | 1,250.0 | 4.9 | 1,249.4 | 5.8 | (1,249.4) | | 0.6 | |
| - Obra Pública | | | 10,949.1 | 5,474.5 | 5,474.6 | 21.3 | 5,474.6 | 25.4 | (5,474.6) | | | |
| - Inversión Financiera | | | | | | | | | | | | |
| Gasto No Programable | | | | | | | | | | | | |
| Transferencias a Municipios | | | | | | | | | | | | |
| - Participaciones | | | | | | | | | | | | |
| - Aportaciones del Ramo 33 | | | | | | | | | | | | |
| - Convenios | | | | | | | | | | | | |
| Deuda Pública | | | | | | | | | | | | |
| - Costo Financiero de la Deuda | | | | | | | | | | | | |
| - Amortizaciones | | | | | | | | | | | | |
| - Pago de Adefas | | | | | | | | | | | | |
| Superávit(+)/ Deficit (-) | | | (8,499.7) | (8,499.7) | | | 10,964.4 | | | | | |
| % de los Ingresos | | | | | | | 33.7 | | | | | |

CUENTA PÚBLICA DEL GOBIERNO, ORGANISMOS AUXILIARES Y AUTÓNOMOS DEL ESTADO DE MÉXICO 2018

| Centro Regional de Formación Docente e Investigación Educativa | | | | | | |
|--|-----------------|----------------------------|-----------------|----------------------------------|-----------------|--------------------------|
| Estado Analítico de Ingresos | | | | | | |
| Del 1 de Enero al 31 de Diciembre de 2018 | | | | | | |
| (Miles de Pesos) | | | | | | |
| Rubro de Ingresos | Ingreso | | | | | Diferencia (6= 5 - 1) |
| | Estimado | Ampliaciones y Reducciones | Modificado | Devengado | Recaudado | |
| | (1) | (2) | (3= 1 + 2) | (4) | (5) | |
| Impuestos | | | | | | |
| Cuotas y Aportaciones de Seguridad Social | | | | | | |
| Contribuciones de Mejoras | | | | | | |
| Derechos | | | | | | |
| Productos | | | | 20.1 | 20.1 | 20.1 |
| Corriente | | | | 20.1 | 20.1 | 20.1 |
| Capital | | | | | | |
| Aprovechamientos | | | | | | |
| Corriente | | | | | | |
| Capital | | | | | | |
| Ingresos por Ventas de Bienes y Servicios | | | | | | |
| Participaciones y Aportaciones | | | | | | |
| Transferencias, Asignaciones, Subsidios y Otras Ayudas | 19,414.9 | -459.8 | 18,955.1 | 18,955.1 | 18,955.1 | -459.8 |
| Ingresos Derivados de Financiamientos | | 6,724.6 | 6,724.6 | 13,536.1 | 13,536.1 | 13,536.1 |
| Total | 19,414.9 | 6,264.8 | 25,679.7 | 32,511.3 | 32,511.3 | 13,096.4 |
| | | | | Ingresos excedentes ¹ | | |

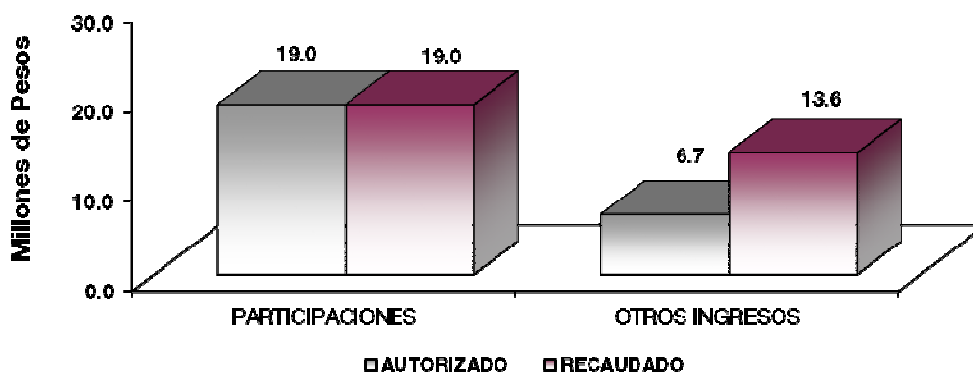
| Estado Analítico de Ingresos por Fuente de Financiamiento | Ingreso | | | | | Diferencia (6= 5 - 1) |
|---|-----------------|----------------------------|-----------------|----------------------------------|-----------------|--------------------------|
| | Estimado | Ampliaciones y Reducciones | Modificado | Devengado | Recaudado | |
| | (1) | (2) | (3= 1 + 2) | (4) | (5) | |
| Ingresos del Gobierno | | | | | | |
| Impuestos | | | | | | |
| Contribuciones de Mejoras | | | | | | |
| Derechos | | | | | | |
| Productos | | | | | | |
| Corriente | | | | | | |
| Capital | | | | | | |
| Aprovechamientos | | | | | | |
| Corriente | | | | | | |
| Capital | | | | | | |
| Participaciones y Aportaciones | | | | | | |
| Transferencias, Asignaciones, Subsidios y Otras Ayudas | | | | | | |
| Ingresos de Organismos y Empresas | 19,414.9 | -459.8 | 18,955.1 | 18,955.1 | 18,955.1 | -459.8 |
| Cuotas y Aportaciones de Seguridad Social | | | | | | |
| Ingresos por Ventas de Bienes y Servicios | | | | | | |
| Transferencias, Asignaciones, Subsidios y Otras Ayudas | 19,414.9 | -459.8 | 18,955.1 | 18,955.1 | 18,955.1 | -459.8 |
| Ingresos Derivados de Financiamiento | | 6,724.6 | 6,724.6 | 13,556.2 | 13,556.2 | 13,556.2 |
| Ingresos Derivados de Financiamientos | | 6,724.6 | 6,724.6 | 13,556.2 | 13,556.2 | 13,556.2 |
| Total | 19,414.9 | 6,264.8 | 25,679.7 | 32,511.3 | 32,511.3 | 13,096.4 |
| | | | | Ingresos excedentes ¹ | | |

C R E D O M E X

Centro Regional de Formación Docente e Investigación Educativa

INGRESOS
(Miles de Pesos)

| INGRESOS | PREVISTO | P R E S U P U E S T O 2 0 1 8 | | | RECAUDADO | VARIACIÓN | |
|--|-----------------|-------------------------------------|-------------------------------------|---------------------|-----------------|-----------------|---------------|
| | | ASIGNACIONES Y/O AMPLIACIONES | REDUCCIONES Y/O DISMINUCIONES | TOTAL AUTORIZADO | | IMPORTE | % |
| PARTICIPACIONES, APORTACIONES, TRANSFERENCIAS, ASIGNACIONES, SUBSIDIOS Y OTRAS AYUDAS | 19,414.9 | | 459.8 | 18,955.1 | 18,955.1 | | |
| Subsidio | 19,414.9 | | 459.8 | 18,955.1 | 18,955.1 | | |
| OTROS INGRESOS Y BENEFICIOS | | 6,724.6 | | 6,724.6 | 13,556.2 | -6,831.6 | -101.6 |
| Ingresos Financieros | | | | | 20.1 | -20.1 | |
| Disponibilidades Financieras | | 6,724.6 | | 6,724.6 | 6,724.6 | | |
| Pasivos que se generen como Resultado de Erogaciones que se Devenguen en el Ejercicio Fiscal pero que queden Pendientes de Liquidar al Cierre del Mismo | | | | | 6,798.6 | -6,798.6 | |
| Ingresos Diversos | | | | | 12.9 | -12.9 | |
| T O T A L | 19,414.9 | 6,724.6 | 459.8 | 25,679.7 | 32,511.3 | -6,831.6 | -26.6 |



NOTAS AL PRESUPUESTO DE INGRESOS

INGRESOS

Se previó recaudar ingresos por 19 millones 414.9 miles de pesos, teniendo ampliaciones y reducciones presupuestales netas por 6 millones 264.8 miles de pesos, llegando a un autorizado modificado de 25 millones 679.7 miles de pesos, recaudándose 32 millones 511.3 miles de pesos, por lo que se tuvo una variación de 6 millones 831.6 miles de pesos, que representó el 26.6 por ciento respecto al monto previsto.

PARTICIPACIONES, APORTACIONES, TRANSFERENCIAS, ASIGNACIONES SUBSIDIOS Y OTRAS AYUDAS

Del previsto por 19 millones 414.9 miles de pesos, se obtuvo una reducción presupuestal por 459.8 miles de pesos, logrando un autorizado modificado de 18 millones 955.1 miles de pesos, lográndose recaudar en su totalidad.

OTROS INGRESOS Y BENEFICIOS

En este rubro se tuvo una ampliación presupuestal de 6 millones 724.6 miles de pesos, el importe recaudado fue por 13 millones 556.2 miles de pesos, por concepto de ingresos financieros, disponibilidad financiera y pasivos pendientes de liquidar al cierre del ejercicio e ingresos diversos.

C R E D O M E X

Centro Regional de Formación Docente e Investigación Educativa
Estado Analítico del Ejercicio del Presupuesto de Egresos
Clasificación por Objeto del Gasto (Capítulo y Concepto)
Del 1 de Enero al 31 de Diciembre de 2018
(Miles de Pesos)

| Concepto | Egresos | | | | | Subejercicio 6 = (3 - 4) | |
|---|-----------------|--------------------------------|-----------------|-----------------|-----------------|-------------------------------|----------------|
| | Aprobado | Ampliaciones/ (Reducciones) | Modificado | Devengado | Pagado | | |
| | 1 | 2 | 3 = (1 + 2) | 4 | 5 | | |
| Servicios Personales | 16,447.6 | - | 730.7 | 15,716.9 | 11,837.7 | 11,837.7 | 3,879.2 |
| Remuneraciones al Personal de Carácter Permanente | 8,145.1 | - | 757.8 | 7,387.3 | 5,591.5 | 5,591.5 | 1,795.8 |
| Remuneraciones al Personal de Carácter Transitorio | - | - | - | - | - | - | - |
| Remuneraciones Adicionales y Especiales | 5,510.6 | 10.4 | 5,521.0 | 4,057.7 | 4,057.7 | 4,057.7 | 1,463.3 |
| Seguridad Social | 1,780.6 | 8.7 | 1,789.3 | 1,476.4 | 1,476.4 | 1,476.4 | 312.9 |
| Otras Prestaciones Sociales y Económicas | 1,011.3 | 8.0 | 1,019.3 | 712.1 | 712.1 | 712.1 | 307.2 |
| Previsiones | - | - | - | - | - | - | - |
| Pago de Estímulos a Servidores Públicos | - | - | - | - | - | - | - |
| Materiales y Suministros | 979.7 | 240.6 | 1,220.3 | 1,218.5 | 1,218.5 | 1,218.5 | 1.8 |
| Materiales de Administración, Emisión de Documentos y Artículos Oficiales | 393.0 | 148.4 | 541.4 | 540.5 | 540.5 | 540.5 | 0.9 |
| Alimentos y Utensilios | 84.5 | 28.4 | 56.1 | 55.9 | 55.9 | 55.9 | 0.2 |
| Materias Primas y Materiales de Producción y Comercialización | - | - | - | - | - | - | - |
| Materiales y Artículos de Construcción y de Reparación | 37.7 | 262.9 | 300.6 | 300.6 | 300.6 | 300.6 | - |
| Productos Químicos, Farmacéuticos y de Laboratorio | 12.0 | 2.4 | 9.6 | 9.5 | 9.5 | 9.5 | 0.1 |
| Combustibles, Lubricantes y Aditivos | 240.0 | 8.9 | 231.1 | 231.1 | 231.1 | 231.1 | - |
| Vestuario, Blancos, Prendas de Protección y Artículos Deportivos | 110.0 | 102.6 | 7.4 | 7.4 | 7.4 | 7.4 | - |
| Materiales y Suministros Para Seguridad | - | - | - | - | - | - | - |
| Herramientas, Refacciones y Accesorios Menores | 102.5 | 28.4 | 74.1 | 73.5 | 73.5 | 73.5 | 0.6 |
| Servicios Generales | 1,987.5 | 30.5 | 2,018.0 | 1,766.7 | 1,661.0 | 1,661.0 | 251.3 |
| Servicios Básicos | 96.0 | 39.4 | 56.6 | 16.8 | 16.8 | 16.8 | 39.8 |
| Servicios de Arrendamiento | 292.0 | 19.9 | 311.9 | 298.8 | 298.8 | 298.8 | 13.1 |
| Servicios Profesionales, Científicos, Técnicos y Otros Servicios | 512.4 | 122.6 | 635.0 | 557.8 | 452.1 | 452.1 | 77.2 |
| Servicios Financieros, Bancarios y Comerciales | 100.0 | 11.2 | 88.8 | 48.2 | 48.2 | 48.2 | 40.6 |
| Servicios de Instalación, Reparación, Mantenimiento y Conservación | 378.0 | 44.1 | 422.1 | 421.2 | 421.2 | 421.2 | 0.9 |
| Servicios de Comunicación Social y Publicidad | 60.0 | 1.4 | 58.6 | 17.4 | 17.4 | 17.4 | 41.2 |
| Servicios de Traslado y Viáticos | 132.0 | 78.2 | 53.8 | 42.7 | 42.7 | 42.7 | 11.1 |
| Servicios Oficiales | 30.0 | 20.0 | 10.0 | 10.0 | 10.0 | 10.0 | - |
| Otros Servicios Generales | 387.1 | 5.9 | 381.2 | 353.8 | 353.8 | 353.8 | 27.4 |
| Transferencias, Asignaciones, Subsidios y Otras Ayudas | - | - | - | - | - | - | - |
| Transferencias Internas y Asignaciones al Sector Público | - | - | - | - | - | - | - |
| Transferencias al Resto del Sector Público | - | - | - | - | - | - | - |
| Subsidios y Subvenciones | - | - | - | - | - | - | - |
| Ayudas Sociales | - | - | - | - | - | - | - |
| Pensiones y Jubilaciones | - | - | - | - | - | - | - |
| Transferencias a Fideicomisos, Mandatos y Otros Análogos | - | - | - | - | - | - | - |
| Transferencias a la Seguridad Social | - | - | - | - | - | - | - |
| Donativos | - | - | - | - | - | - | - |
| Transferencias al Exterior | - | - | - | - | - | - | - |
| Bienes Muebles, Inmuebles e Intangibles | - | 1,250.0 | 1,250.0 | 1,249.4 | 159.6 | 159.6 | 0.6 |
| Mobiliario y Equipo de Administración | - | 812.0 | 812.0 | 812.0 | - | - | - |
| Mobiliario y Equipo Educativo y Recreativo | - | 368.4 | 368.4 | 367.8 | 90.0 | 90.0 | 0.6 |
| Equipo e Instrumental Médico y de Laboratorio | - | - | - | - | - | - | - |
| Vehículos y Equipo de Transporte | - | - | - | - | - | - | - |
| Equipo de Defensa y Seguridad | - | - | - | - | - | - | - |
| Maquinaria, Otros Equipos y Herramientas | - | - | - | - | - | - | - |
| Activos Biológicos | - | - | - | - | - | - | - |
| Bienes Inmuebles | - | - | - | - | - | - | - |
| Activos Intangibles | - | 69.6 | 69.6 | 69.6 | 69.6 | 69.6 | - |
| Inversión Pública | - | 5,474.6 | 5,474.6 | 5,474.6 | - | - | - |
| Obra Pública en Bienes de Dominio Público | - | - | - | - | - | - | - |
| Obra Pública en Bienes Propios | - | 5,474.6 | 5,474.6 | 5,474.6 | - | - | - |
| Proyectos Productivos y Acciones de Fomento | - | - | - | - | - | - | - |
| Inversiones Financieras y Otras Provisiones | - | - | - | - | - | - | - |
| Inversiones Para el Fomento de Actividades Productivas | - | - | - | - | - | - | - |
| Acciones y Participaciones de Capital | - | - | - | - | - | - | - |
| Compra de Títulos y Valores | - | - | - | - | - | - | - |
| Concesión de Préstamos | - | - | - | - | - | - | - |
| Inversiones en Fideicomisos, Mandatos y Otros Análogos | - | - | - | - | - | - | - |
| Otras Inversiones Financieras | - | - | - | - | - | - | - |
| Provisiones para Contingencias y Otras Erogaciones Especiales | - | - | - | - | - | - | - |
| Participaciones y Aportaciones | - | - | - | - | - | - | - |
| Participaciones | - | - | - | - | - | - | - |
| Aportaciones | - | - | - | - | - | - | - |
| Convenios | - | - | - | - | - | - | - |
| Deuda Pública | - | - | - | - | - | - | - |
| Amortización de la Deuda Pública | - | - | - | - | - | - | - |
| Intereses de la Deuda Pública | - | - | - | - | - | - | - |
| Comisiones de la Deuda Pública | - | - | - | - | - | - | - |
| Gastos de la Deuda Pública | - | - | - | - | - | - | - |
| Costo por Coberturas | - | - | - | - | - | - | - |
| Apoyos Financieros | - | - | - | - | - | - | - |
| Adeudos de Ejercicios Fiscales Anteriores (Adefas) | - | - | - | - | - | - | - |
| Total del Gasto | 19,414.8 | 6,265.0 | 25,679.8 | 21,546.9 | 14,876.8 | 14,876.8 | 4,132.9 |

CUENTA PÚBLICA DEL GOBIERNO, ORGANISMOS AUXILIARES Y AUTÓNOMOS DEL ESTADO DE MÉXICO 2018

Centro Regional de Formación Docente e Investigación Educativa
Estado Analítico del Ejercicio del Presupuesto de Egresos
Clasificación Económica (por Tipo de Gasto)
Del 1 de Enero al 31 de Diciembre de 2018
(Miles de Pesos)

| Concepto | Egresos | | | | | Subejercicio 6 = (3 - 4) |
|---|-----------------|--------------------------------|-----------------|-----------------|-----------------|-------------------------------|
| | Aprobado | Ampliaciones/ (Reducciones) | Modificado | Devengado | Pagado | |
| | 1 | 2 | 3 = (1 + 2) | 4 | 5 | |
| Gasto Corriente | 19,414.9 | 459.8 | 18,955.1 | 14,822.9 | 14,717.2 | 4,132.2 |
| Gasto de Capital | | | - | | | - |
| Amortización de la Deuda y Disminución de Pasivos | | 6,724.6 | 6,724.6 | 6,724.0 | 159.6 | 0.6 |
| Pensiones y Jubilaciones | | | - | | | - |
| Participaciones | | | - | | | - |
| Total del Gasto | 19,414.9 | 6,264.8 | 25,679.7 | 21,546.9 | 14,876.8 | 4,132.8 |

Centro Regional de Formación Docente e Investigación Educativa
Estado Analítico del Ejercicio del Presupuesto de Egresos
Clasificación Administrativa
Del 1 de Enero al 31 de Diciembre de 2018
(Miles de Pesos)

| Concepto | Egresos | | | | | Subejercicio 6 = (3 - 4) |
|---|-----------------|--------------------------------|-----------------|-----------------|-----------------|-------------------------------|
| | Aprobado | Ampliaciones/ (Reducciones) | Modificado | Devengado | Pagado | |
| | 1 | 2 | 3 = (1 + 2) | 4 | 5 | |
| Entidades Paraestatales y Fideicomisos No Empresariales y No Financieros | 19,414.9 | 6,264.8 | 25,679.7 | 21,546.9 | 14,876.8 | 4,132.8 |
| Instituciones Públicas de Seguridad Social | - | - | - | - | - | - |
| Entidades Paraestatales Empresariales No Financieras con Participación Estatal Mayoritaria | - | - | - | - | - | - |
| Entidades Paraestatales Empresariales Financieras Monetarias con Participación Estatal Mayoritaria | - | - | - | - | - | - |
| Entidades Paraestatales Empresariales Financieras No Monetarias con Participación Estatal Mayoritaria | - | - | - | - | - | - |
| Fideicomisos Financieros Públicos con Participación Estatal Mayoritaria | - | - | - | - | - | - |
| Total del Gasto | 19,414.9 | 6,264.8 | 25,679.7 | 21,546.9 | 14,876.8 | 4,132.8 |

Centro Regional de Formación Docente e Investigación Educativa
Estado Analítico del Ejercicio del Presupuesto de Egresos
Clasificación Administrativa
Del 1 de Enero al 31 de Diciembre de 2018
(Miles de Pesos)

| Concepto | Egresos | | | | | Subejercicio 6 = (3 - 4) |
|--|-----------------|--------------------------------|-----------------|-----------------|-----------------|-------------------------------|
| | Aprobado | Ampliaciones/ (Reducciones) | Modificado | Devengado | Pagado | |
| | 1 | 2 | 3 = (1 + 2) | 4 | 5 | |
| 205BT Centro Regional de Formación Docente e Investigación Educativa | 19,414.9 | 6,264.8 | 25,679.7 | 21,546.9 | 14,876.8 | 4,132.8 |
| | | | - | | | - |
| | | | - | | | - |
| | | | - | | | - |
| | | | - | | | - |
| | | | - | | | - |
| Total del Gasto | 19,414.9 | 6,264.8 | 25,679.7 | 21,546.9 | 14,876.8 | 4,132.8 |

C R E D O M E X

Centro Regional de Formación Docente e Investigación Educativa
Estado Analítico del Ejercicio del Presupuesto de Egresos
Clasificación Administrativa
Del 1 de Enero al 31 de Diciembre de 2018
(Miles de pesos)

| Concepto | Egresos | | | | | Subejercicio 6 = (3 - 4) |
|------------------------|-----------------|--------------------------------|-----------------|-----------------|-----------------|-------------------------------|
| | Aprobado | Ampliaciones/ (Reducciones) | Modificado | Devengado | Pagado | |
| | 1 | 2 | 3 = (1 + 2) | 4 | 5 | |
| Poder Ejecutivo | 19,414.9 | 6,264.8 | 25,679.7 | 21,546.9 | 14,876.8 | 4,132.8 |
| Poder Legislativo | | | - | | | - |
| Poder Judicial | | | - | | | - |
| Órganos Autónomos | | | - | | | - |
| Total del Gasto | 19,414.9 | 6,264.8 | 25,679.7 | 21,546.9 | 14,876.8 | 4,132.8 |

Centro Regional de Formación Docente e Investigación Educativa
Estado Analítico del Ejercicio del Presupuesto de Egresos
Clasificación Funcional (Finalidad y Función)
Del 1 de Enero al 31 de Diciembre de 2018
(Miles de Pesos)

| Concepto | Egresos | | | | | Subejercicio 6 = (3 - 4) |
|---|-----------------|--------------------------------|-----------------|-----------------|-----------------|-------------------------------|
| | Aprobado | Ampliaciones/ (Reducciones) | Modificado | Devengado | Pagado | |
| | 1 | 2 | 3 = (1 + 2) | 4 | 5 | |
| Gobierno | - | - | - | - | - | - |
| Legislación | | | - | | | - |
| Justicia | | | - | | | - |
| Coordinación de la Política de Gobierno | | | - | | | - |
| Relaciones Exteriores | | | - | | | - |
| Asuntos Financieros y Hacendarios | | | - | | | - |
| Seguridad Nacional | | | - | | | - |
| Asuntos de Orden Público y de Seguridad Interior | | | - | | | - |
| Otros Servicios Generales | | | - | | | - |
| Desarrollo Social | 19,414.9 | 6,264.8 | 25,679.7 | 21,546.9 | 14,876.8 | 4,132.8 |
| Protección Ambiental | | | - | | | - |
| Vivienda y Servicios a la Comunidad | | | - | | | - |
| Salud | | | - | | | - |
| Recreación, Cultura y Otras Manifestaciones Sociales | | | - | | | - |
| Educación | 19,414.9 | 6,264.8 | 25,679.7 | 21,546.9 | 14,876.8 | 4,132.8 |
| Protección Social | | | - | | | - |
| Otros Asuntos Sociales | | | - | | | - |
| Desarrollo Económico | - | - | - | - | - | - |
| Asuntos Económicos, Comerciales y Laborales en General | | | - | | | - |
| Agropecuaria, Silvicultura, Pesca y Caza | | | - | | | - |
| Combustibles y Energía | | | - | | | - |
| Minería, Manufacturas y Construcción | | | - | | | - |
| Transporte | | | - | | | - |
| Comunicaciones | | | - | | | - |
| Turismo | | | - | | | - |
| Ciencia, Tecnología e Innovación | | | - | | | - |
| Otras Industrias y Otros Asuntos Económicos | | | - | | | - |
| Otras no Clasificadas en Funciones Anteriores | - | - | - | - | - | - |
| Transacciones de la Deuda Pública / Costo Financiero de la Deuda | | | - | | | - |
| Transferencias, Participaciones y Aportaciones entre Diferentes Niveles y Órdenes de Gobierno | | | - | | | - |
| Sanearamiento del Sistema Financiero | | | - | | | - |
| Adeudos de Ejercicios Fiscales Anteriores | | | - | | | - |
| Total del Gasto | 19,414.9 | 6,264.8 | 25,679.7 | 21,546.9 | 14,876.8 | 4,132.8 |

Centro Regional de Formación Docente e Investigación Educativa
Endeudamiento Neto
Del 1 de Enero al 31 de Diciembre de 2018
(Miles de Pesos)

| Identificación de Crédito o Instrumento | Contratación/ Colocación | Amortización | Endeudamiento Neto |
|---|--------------------------|--------------|--------------------|
| | A | B | C = A - B |
| Créditos Bancarios | | | |
| | | | - |
| | | | - |
| | | | - |
| | | | - |
| | | | - |
| | | | - |
| Total Créditos Bancarios | - | - | - |

| Otros Instrumentos de Deuda | | | |
|--|---|---|---|
| | | | - |
| | | | - |
| | | | - |
| | | | - |
| | | | - |
| | | | - |
| Total Otros Instrumentos de Deuda | - | - | - |

| | | | |
|--------------|---|---|---|
| TOTAL | - | - | - |
|--------------|---|---|---|

Centro Regional de Formación Docente e Investigación Educativa
Intereses de la Deuda
Del 1 de Enero al 31 de Diciembre de 2018
(Miles de Pesos)

| Identificación de Crédito o Instrumento | Devengado | Pagado |
|---|-----------|--------|
| Créditos Bancarios | | |
| | | |
| | | |
| | | |
| | | |
| | | |
| | | |
| Total de Intereses de Créditos Bancarios | - | - |

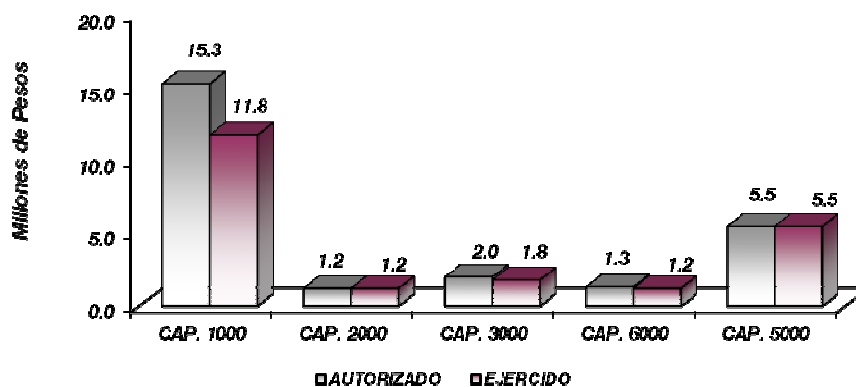
| Otros Instrumentos de Deuda | | |
|--|---|---|
| | | |
| | | |
| | | |
| | | |
| | | |
| | | |
| Total de Intereses de Otros Instrumentos de Deuda | - | - |

| | | |
|--------------|---|---|
| TOTAL | - | - |
|--------------|---|---|

C R E D O M E X

Centro Regional de Formación Docente e Investigación Educativa
EGRESOS POR CAPÍTULO
(Miles de Pesos)

| EGRESOS | PREVISTO | P R E S U P U E S T O 2 0 1 8 | | | EJERCIDO | VARIACIÓN | |
|---|-----------------|-------------------------------|-------------------------------|------------------|-----------------|----------------|-------------|
| | | ASIGNACIONES Y/O AMPLIACIONES | REDUCCIONES Y/O DISMINUCIONES | TOTAL AUTORIZADO | | IMPORTE | % |
| Servicios Personales | 16,447.7 | 1,263.7 | 1,994.5 | 15,716.9 | 11,837.7 | 3,879.2 | 24.7 |
| Materiales y Suministros | 979.7 | 881.2 | 640.6 | 1,220.3 | 1,218.5 | 1.8 | .1 |
| Servicios Generales | 1,987.5 | 368.3 | 337.9 | 2,017.9 | 1,766.7 | 251.2 | 12.4 |
| Bienes Muebles, Inmuebles e Intangibles | | 1,762.0 | 512.0 | 1,250.0 | 1,249.4 | 0.6 | |
| Inversión Pública | | 10,949.1 | 5,474.5 | 5,474.6 | 5,474.6 | | |
| T O T A L | 19,414.9 | 15,224.3 | 8,959.5 | 25,679.7 | 21,546.9 | 4,132.8 | 16.1 |



NOTAS AL PRESUPUESTO DE EGRESOS

EGRESOS

Se tuvo un presupuesto inicial de 19 millones 414.9 miles de pesos, teniendo ampliaciones y traspasos netos de más por 6 millones 264.8 miles de pesos, con lo que se determinó un presupuesto modificado de 25 millones 679.7 miles de pesos, de los cuales se ejercieron 21 millones 546.9 miles de pesos, teniendo un subejercido de 4 millones 132.8 miles de pesos, equivalente al 16.1 por ciento, respecto al monto autorizado.

SERVICIOS PERSONALES

El presupuesto autorizado inicial de este capítulo fue de 16 millones 447.7 miles de pesos, teniendo ampliaciones y traspasos netos de menos por 730.8 miles de pesos, obteniendo un presupuesto modificado de 15 millones 716.9 miles de pesos, el importe ejercido fue de 11 millones 837.7 miles de pesos, obteniendo un subejercido de 3 millones 879.2 miles de pesos, lo que representó el 24.7 por ciento menos respecto al monto autorizado.

MATERIALES Y SUMINISTROS

El presupuesto autorizado inicial de este capítulo fue de 979.7 miles de pesos, teniendo ampliaciones y traspasos netos de más por 240.6 miles de pesos, obteniendo un presupuesto modificado de 1 millón 220.3 miles de pesos, de los cuales se ejercieron 1 millón 218.5 miles de pesos, obteniendo un subejercido de 1.8 miles de pesos, equivalente al 0.1 por ciento respecto al monto autorizado.

SERVICIOS GENERALES

El presupuesto autorizado inicial de este capítulo fue de 1 millón 987.5 miles de pesos, con ampliaciones y traspasos netos de más por 30.4 miles de pesos, obteniendo un presupuesto modificado de 2 millones 17.9 miles de pesos. El importe ejercido fue de 1 millón 766.7 miles de pesos, obteniendo un subejercido de 251.2 miles de pesos, lo que representó el 12.4 por ciento menos respecto al monto autorizado.

BIENES MUEBLES, INMUEBLES E INTANGIBLES

Se obtuvieron ampliaciones y traspasos netos de más por 1 millón 250 mil pesos, el importe ejercido fue de 1 millón 249.4 miles de pesos, obteniendo un subejercido de 0.6 miles de pesos, lo que representó el 0.1 por ciento menos respecto al monto autorizado.

INVERSIÓN PÚBLICA

Se obtuvieron ampliaciones y traspasos netos de más por 5 millones 474.6 miles de pesos, ejerciéndose en su totalidad.

INFORMACIÓN PRESUPUESTAL

Centro Regional de Formación Docente e Investigación Educativa
EGRESOS POR OBJETO DEL GASTO
(Miles de Pesos)

| CAPÍTULO Y OBJETO DEL GASTO | PRESUPUESTO 2018 | | | TOTAL AUTORIZADO | EJERCIDO | VARIACIÓN |
|--|------------------|-------------------------------|-------------------------------|------------------|-----------------|----------------|
| | PREVISTO | ASIGNACIONES Y/O AMPLIACIONES | REDUCCIONES Y/O DISMINUCIONES | | | |
| SERVICIOS PERSONALES | 16,447.7 | 1,263.7 | 1,994.5 | 15,716.9 | 11,837.7 | 3,879.2 |
| Sueldo Base | 8,145.1 | | 757.8 | 7,387.3 | 5,591.5 | 1,795.8 |
| Prima Vacacional | 618.8 | 132.9 | 250.0 | 501.7 | 364.6 | 137.1 |
| Aguinaldo | 1,832.8 | 13.7 | | 1,846.5 | 918.8 | 927.7 |
| Compensación por Retabulación | 338.6 | 27.3 | | 365.9 | 336.0 | 29.9 |
| Gratificación | 2,156.4 | 1,061.3 | 625.1 | 2,592.6 | 2,438.4 | 154.2 |
| Gratificación por Convenio | 523.5 | | 349.8 | 173.7 | | 173.7 |
| Gratificación por Productividad | 40.5 | | | 40.5 | | 40.5 |
| Aportaciones de Servicio de Salud | 790.5 | | | 790.5 | 679.4 | 111.1 |
| Aportaciones al Sistema Solidario de Reparto | 586.6 | | | 586.6 | 504.4 | 82.2 |
| Aportaciones del Sistema de Capitalización Individual | 146.3 | 11.8 | | 158.1 | 109.3 | 48.8 |
| Aportaciones para Financiar los Gastos Generales de Administración del ISSEMyM | 69.2 | | | 69.2 | 62.6 | 6.6 |
| Aportaciones para Riesgo de Trabajo | 92.1 | | | 92.1 | 76.4 | 15.7 |
| Seguros y Fianzas | 96.0 | 8.7 | 11.8 | 92.9 | 44.2 | 48.7 |
| Cuotas para Fondo de Retiro | 47.2 | | | 47.2 | 41.3 | 5.9 |
| Seguro de Separación Individualizado | 725.5 | | | 725.5 | 524.3 | 201.2 |
| Otros Gastos Derivados de Convenio | 74.8 | | | 74.8 | | 74.8 |
| Seguro de Vida | | 5.0 | | 5.0 | | 5.0 |
| Despensa | 163.8 | 3.0 | | 166.8 | 146.5 | 20.3 |
| MATERIALES Y SUMINISTROS | 979.7 | 881.2 | 640.6 | 1,220.3 | 1,218.5 | 1.8 |
| Materiales y Útiles de Oficina | 107.8 | 147.5 | 55.3 | 200.0 | 200.0 | |
| Enseres de Oficina | 55.0 | 51.7 | 54.5 | 52.2 | 52.2 | |
| Material y Útiles de Imprenta y Reproducción | 35.0 | 41.0 | 33.7 | 42.3 | 41.5 | 0.8 |
| Material de Foto, Cine y Grabación | | 5.4 | 1.6 | 3.8 | 3.8 | |
| Materiales y Útiles para el Procesamiento en Equipos y Bienes Informáticos | 61.3 | 84.9 | 30.1 | 116.1 | | |
| Material de Información | 11.4 | | 11.4 | | 116.1 | |
| Material y Enseres de Limpieza | 27.5 | 116.9 | 27.6 | 116.8 | 116.8 | |
| Material Didáctico | 80.0 | | 80.0 | | | |
| Material para Identificación y Registro | 15.0 | 5.0 | 10.0 | 10.0 | 10.0 | |
| Productos Alimenticios para Personas | 78.5 | 1.6 | 29.5 | 50.6 | 50.5 | .1 |

C R E D O M E X

| CAPÍTULO Y OBJETO DEL GASTO | P R E S U P U E S T O 2 0 1 8 | | | TOTAL AUTORIZADO | EJERCIDO | VARIACIÓN |
|---|-------------------------------|----------------------------------|----------------------------------|---------------------|-----------------|----------------|
| | PREVISTO | ASIGNACIONES Y/O AMPLIACIONES | REDUCCIONES Y/O DISMINUCIONES | | | |
| Utensilios para el Servicio de Alimentación | 6.0 | .6 | 1.0 | 5.6 | 5.5 | .1 |
| Madera y Productos de Madera | | 2.3 | .0 | 2.3 | 2.3 | |
| Material Eléctrico y Electrónico | 11.0 | 95.3 | 5.2 | 101.1 | 101.0 | .1 |
| Materiales Complementarios | 3.2 | 89.7 | .0 | 92.9 | 92.8 | .1 |
| Material de Señalización | | .7 | .7 | | | |
| Árboles y Plantas de Ornato | 12.5 | 2.8 | 10.1 | 5.2 | 5.2 | |
| Materiales de Construcción | 11.0 | 64.4 | 11.0 | 64.4 | 64.4 | |
| Estructuras y Manufacturas para Todo Tipo de Construcción | | 34.8 | | 34.8 | 34.8 | |
| Medicinas y Productos Farmacéuticos | 12.0 | | 2.4 | 9.6 | 9.5 | .1 |
| Combustibles, Lubricantes y Aditivos | 240.0 | | 8.9 | 231.1 | 231.1 | |
| Vestuario y Uniformes | 55.0 | 62.4 | 110.0 | 7.4 | 7.4 | |
| Artículos Deportivos | 55.0 | | 55.0 | | | |
| Refacciones, Accesorios y Herramientas | 27.5 | .8 | 26.3 | 2.0 | 2.0 | |
| Refacciones y Accesorios Menores de Edificios | 1.2 | 4.8 | 5.9 | .1 | | .1 |
| Refacciones y accesorios menores de mobiliario y equipo de administracion | 3.5 | | 3.0 | .5 | | .5 |
| Refacciones y Accesorios para Equipo de Cómputo | 12.0 | 36.0 | 13.1 | 34.9 | 35.0 | -.1 |
| Refacciones y Accesorios Menores para Equipo de Transporte | 16.5 | | 16.5 | | | |
| Artículos para la Extinción de Incendios | 16.5 | | 16.5 | | | |
| Otros Enseres | 25.3 | 32.6 | 21.3 | 36.6 | 36.6 | |
| SERVICIOS GENERALES | 1,987.5 | 368.3 | 337.9 | 2,017.9 | 1,766.7 | 251.2 |
| Servicio de Energía Eléctrica | 36.0 | | | 36.0 | | 36.0 |
| Servicio de Telefonía Convencional | 36.0 | | 19.4 | 16.6 | 15.4 | 1.2 |
| Servicios de Acceso a Internet | 24.0 | | 20.0 | 4.0 | 1.3 | 2.7 |
| Arrendamiento de Edificios y Locales | 252.0 | | | 252.0 | 252.0 | |
| Arrendamiento de equipo y bienes informaticos | 10.0 | | 5.0 | 5.0 | | 5.0 |
| Arrendamiento de Vehículos | 10.0 | | 2.0 | 8.0 | | 8.0 |
| Arrendamiento de Activos Intangibles | 20.0 | 26.7 | | 46.7 | 46.8 | -.1 |
| Asesorías Asociadas a Convenios o Acuerdos | | 105.7 | | 105.7 | 105.7 | |
| Servicios Informáticos | | 26.8 | 13.4 | 13.4 | 13.4 | |
| Capacitación | 90.0 | | | 90.0 | 30.0 | 60.0 |
| Servicios de Apoyo Administrativo y Fotocopiado | 2.4 | | | 2.4 | .5 | 1.9 |
| Impresiones de Documentos Oficiales para la Prestación de Servicios Públicos, Identificación, Formatos Administrativos y Fiscal | | 3.5 | | 3.5 | 3.5 | |
| Servicios de Vigilancia | 420.0 | | | 420.0 | 404.7 | 15.3 |
| Seguros y Fianzas | 100.0 | | 11.2 | 88.8 | 48.2 | 40.6 |
| Reparación y Mantenimiento de Inmuebles | | 19.0 | | 19.0 | 18.6 | .4 |
| Adaptación de locales, almacenes, bodegas y edificios | 12.0 | 31.3 | 12.0 | 31.3 | 31.3 | |
| Reparación, Mantenimiento e Instalación de Mobiliario y Equipo de Oficina | 30.0 | 21.3 | 14.6 | 36.7 | 36.6 | .1 |
| Reparación, Instalación y Mantenimiento de Bienes Informáticos | | 10.0 | | 10.0 | 10.0 | |
| Microfilmación y Tecnologías de la Información | | | | | | |
| Reparación y Mantenimiento para Equipo y Redes de Tele y Radio Transmisión | | 5.8 | | 5.8 | 5.8 | |
| Reparación y Mantenimiento de Vehículos Terrestres, Aéreos y Lacustres | 36.0 | 28.8 | 48.4 | 16.4 | 16.3 | .1 |
| Servicios de Lavandería, Limpieza e Higiene | 300.0 | | 16.0 | 284.0 | 283.7 | .3 |
| Servicios de Fumigación | | 19.0 | | 19.0 | 18.9 | .1 |
| Gastos de Publicidad y Propaganda | 30.0 | 11.2 | | 41.2 | | 41.2 |
| Publicaciones Oficiales y de Información en General para Difusión | 30.0 | 6.3 | 19.0 | 17.3 | 17.4 | -.1 |
| Transportación Aérea | 40.0 | | 35.1 | 4.9 | 2.0 | 2.9 |
| Gastos de Traslado por Vía Terrestre | 12.0 | 3.8 | 6.2 | 9.6 | 9.6 | .0 |
| Gastos de alimentación en territorio nacional | 60.0 | | 23.3 | 36.7 | 29.8 | 6.9 |
| Gastos de hospedaje en territorio nacional | 20.0 | | 17.4 | 2.6 | 1.3 | 1.3 |
| Gastos de Ceremonias Oficiales y de Orden Social | 30.0 | 1.4 | 21.4 | 10.0 | 10.0 | |
| Otros Impuestos y Derechos | 45.0 | 4.6 | 27.5 | 22.1 | 22.1 | |
| Impuesto sobre Erogaciones por Remuneraciones al Trabajo Personal | 266.0 | | | 266.0 | 252.9 | 13.1 |
| Gastos de Servicios Menores | 76.1 | 43.1 | 26.0 | 93.2 | 78.9 | 14.3 |
| BIENES MUEBLES, INMUEBLES E INTANGIBLES | | 1,762.0 | 512.0 | 1,250.0 | 1,249.4 | .6 |
| Muebles y Enseres | | 500.0 | 152.0 | 348.0 | 348.0 | |
| Bienes Informáticos | | 464.0 | | 464.0 | 464.0 | |
| Equipos y aparatos audiovisuales | | 278.4 | | 278.4 | 277.8 | .6 |
| Equipo de Foto, Cine y Grabación | | 150.0 | 60.0 | 90.0 | 90.0 | |
| Otros bienes inmuebles | | 300.0 | 300.0 | | | |
| Software | | 69.6 | | 69.6 | 69.6 | |
| INVERSIÓN PÚBLICA | | 10,949.1 | 5,474.5 | 5,474.6 | 5,474.6 | .1 |
| Edificación no habitacional | | 10,949.1 | 5,474.5 | 5,474.6 | 5,474.6 | .1 |
| T O T A L | 19,414.9 | 15,224.3 | 8,959.5 | 25,679.7 | 21,546.9 | 4,132.8 |

INFORMACIÓN PROGRAMÁTICA

C R E D O M E X

Centro Regional de Formación Docente e Investigación Educativa
Gasto por Categoría Programática
Del 1 de Enero al 31 de Diciembre de 2018
(Miles de Pesos)

| Concepto | Egresos | | | | | Subejercicio 6=(3 - 4) |
|--|-----------------|--------------------------------|-----------------|-----------------|-----------------|---------------------------|
| | Aprobado | Ampliaciones/ (Reducciones) | Modificado | Devengado | Pagado | |
| | 1 | 2 | 3=(1 + 2) | 4 | 5 | |
| Programas | 19,414.9 | 6,264.8 | 25,679.7 | 21,546.9 | 14,876.8 | 4,132.8 |
| Subsidios: Sector Social y Privado o Entidades Federativas y Municipios | - | - | - | - | - | - |
| Sujetos o Reglas de Operación | | | - | | | - |
| Otros Subsidios | | | - | | | - |
| Desempeño de las Funciones | 19,414.9 | 6,264.8 | 25,679.7 | 21,546.9 | 14,876.8 | 4,132.8 |
| Prestación de Servicios Públicos | | | - | | | - |
| Provisión de Bienes Públicos | | | - | | | - |
| Planeación, Seguimiento y Evaluación de Políticas Públicas | 19,414.9 | 6,264.8 | 25,679.7 | 21,546.9 | 14,876.8 | 4,132.8 |
| Promoción y Fomento | | | - | | | - |
| Regulación y Supervisión | | | - | | | - |
| Funciones de las Fuerzas Armadas (Únicamente Gobierno Federal) | | | - | | | - |
| Específicos | | | - | | | - |
| Proyectos de Inversión | | | - | | | - |
| Administrativos y de Apoyo | - | - | - | - | - | - |
| Apoyo al Proceso Presupuestario y para Mejorar la Eficiencia Institucional | | | - | | | - |
| Apoyo a la Función Pública y al Mejoramiento de la Gestión | | | - | | | - |
| Operaciones Ajenas | | | - | | | - |
| Compromisos | - | - | - | - | - | - |
| Obligaciones de Cumplimiento de Resolución Jurisdiccional | | | - | | | - |
| Desastres Naturales | | | - | | | - |
| Obligaciones | - | - | - | - | - | - |
| Pensiones y Jubilaciones | | | - | | | - |
| Aportaciones a la Seguridad Social | | | - | | | - |
| Aportaciones a Fondos de Estabilización | | | - | | | - |
| Aportaciones a Fondos de Inversión y Reestructura de Pensiones | | | - | | | - |
| Programa de Gasto Federalizado (Gobierno Federal) | - | - | - | - | - | - |
| Gasto Federalizado | | | - | | | - |
| Participaciones a Entidades Federativas y Municipios | | | - | | | - |
| Costo Financiero, Deuda o Apoyos a Deudores y Ahorradores de la Banca | | | - | | | - |
| Adeudos de Ejercicios Fiscales Anteriores | | | - | | | - |
| Total del Gasto | 19,414.9 | 6,264.8 | 25,679.7 | 21,546.9 | 14,876.8 | 4,132.8 |

El Plan de Desarrollo del Estado de México 2017-2023, es un instrumento prospectivo con una visión hacia 2030. En él se concentran las bases para la elaboración de los programas sectoriales, especiales y regionales que delinearán de manera más puntual y detallada los pasos para el cumplimiento de los objetivos establecidos, así como los planes específicos de inversión que permitirán realizar la proyección de los recursos financieros. Este esfuerzo colectivo plasma los retos y desafíos de la agenda gubernamental con un profundo sentido de responsabilidad y con el compromiso de lograr un desarrollo democrático.

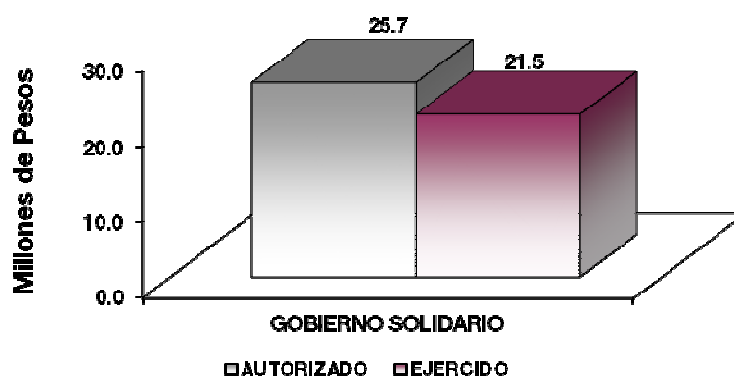
Gobierno Solidario

El Gobierno Estatal se ha planteado como visión ofrecer un elevado nivel de vida y una mayor igualdad de oportunidades, asumiendo su papel como Gobierno Solidario. Para ello, se han establecido objetivos apegados a la realidad de la Entidad, que delinearán la política social durante los próximos años y tendrán un impacto directo en el mejoramiento de las condiciones de desarrollo humano y social de los mexiquenses: Ser reconocido como el Gobierno de la Educación; Combatir la Pobreza; Mejorar la Calidad de la Vida de los Mexiquenses mediante la Transformación Positiva de su Entorno y Alcanzar una Sociedad más igualitaria a través de la atención a grupos en situación de vulnerabilidad.

Centro Regional de Formación Docente e Investigación Educativa EGRESOS POR PILAR Y/O EJE TRANSVERSAL

(Miles de Pesos)

| PILAR Y/O EJE TRANSVERSAL | PREVISTO | P R E S U P U E S T O 2 0 1 8 | | | EJERCIDO | VARIACIÓN | |
|---------------------------|-----------------|-------------------------------|-------------------------------|------------------|-----------------|----------------|-------------|
| | | ASIGNACIONES Y/O AMPLIACIONES | REDUCCIONES Y/O DISMINUCIONES | TOTAL AUTORIZADO | | IMPORTE | % |
| Gobierno Solidario | 19,414.9 | 15,224.3 | 8,959.5 | 25,679.7 | 21,546.9 | 4,132.8 | 16.1 |
| T O T A L | 19,414.9 | 15,224.3 | 8,959.5 | 25,679.7 | 21,546.9 | 4,132.8 | 16.1 |



FINALIDAD

GOBIERNO

DESARROLLO SOCIAL

En esta finalidad se avanzará en la provisión de servicios a la población en materia de Protección Social, Educación, Salud, Vivienda y Servicios a la Comunidad, con lo que se apoyará fundamentalmente la consecución de las Metas Nacionales México Incluyente y México con Educación de Calidad.

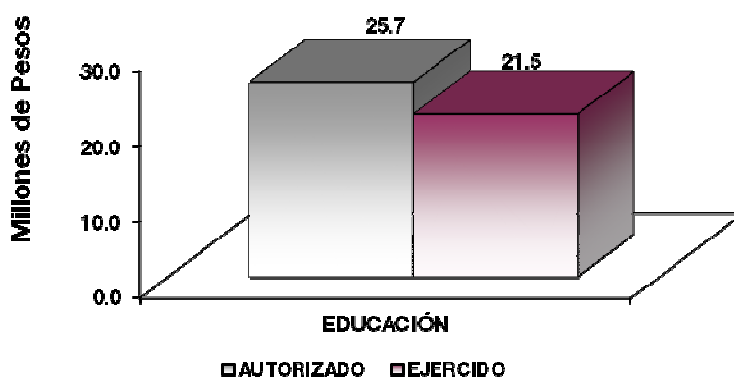
C R E D O M E X

La prospectiva en el Sistema Educativo será consolidar como verdadera balanza de desarrollo social, la educación tecnológica superior, bajo las siguientes consideraciones:

- Ampliar la cobertura de los servicios educativos, especialmente en el nivel medio superior y superior, bajo los criterios de flexibilidad y pertinencia.
- Fortalecer la vinculación entre la educación media superior y superior en sus diversas modalidades, con las necesidades sociales y del aparato productivo de la Entidad.

Centro Regional de Formación Docente e Investigación Educativa
EGRESOS POR PROGRAMA
(Miles de Pesos)

| PROGRAMA | PREVISTO | P R E S U P U E S T O 2 0 1 8 | | TOTAL AUTORIZADO | EJERCIDO | VARIACIÓN | |
|--------------------|-----------------|----------------------------------|----------------------------------|---------------------|-----------------|----------------|-------------|
| | | ASIGNACIONES Y/O AMPLIACIONES | REDUCCIONES Y/O DISMINUCIONES | | | IMPORTE | % |
| Educación Superior | 19,414.9 | 15,224.3 | 8,959.5 | 25,679.7 | 21,546.9 | 4,132.8 | 16.1 |
| T O T A L | 19,414.9 | 15,224.3 | 8,959.5 | 25,679.7 | 21,546.9 | 4,132.8 | 16.1 |



AVANCE OPERATIVO-PROGRAMATICO Y PRESUPUESTAL

METAS PROGRAMADAS Y ALCANZADAS

GOBIERNO SOLIDARIO

02050301 EDUCACIÓN SUPERIOR

020503010104 FORMACIÓN DOCENTE

Formar en las Instituciones de Educación Superior a Profesionales de la Educación con Equidad para Satisfacer las Necesidades de Educación Básica

Con el propósito de formar profesionales de la educación se capacitó a 300 alumnos, con el fin de satisfacer las necesidades de educación básica. Logrando la meta programada.

020506 MODERNIZACION DE LA EDUCACIÓN

020506020202 CAPACITACION Y ACTUALIZACION DOCENTE

Proporcionar Opciones de Capacitación y Actualización Docente Presencial y en Línea

Esta meta consiste en capacitar y actualizar a los docentes en forma presencial y línea, por lo cual se programó la capacitación de 3 mil 600 docentes, logrando capacitar a un total de 3 mil 604 docentes logrando la meta programada en un 100.1 por ciento.

Firmar Nuevos Convenios con los Sectores Público Privado y Social

En esta meta se tenía programada la firma de 5 convenios en el año 2018, dicha meta alcanzó un 100 por ciento de lo planeado, lo cual coadyuva a crear mejores oportunidades para el desarrollo de los conocimientos de los estudiantes en el ámbito laboral.

Capacitar al Personal Directivo y Administrativo

Se programó una meta de 30 personas entre directivos y administrativos capacitados, teniendo un cumplimiento del 100 por ciento, esta meta consiste en promover que el personal directivo y administrativo adquiera habilidades y conocimientos a través de cursos de actualización, formación y superación con base en el Programa Anual de Capacitación.

Centro Regional de Formación Docente e Investigación Educativa

AVANCE OPERATIVO - PROGRAMÁTICO Y PRESUPUESTAL

ENERO - DICIEMBRE DE 2018

| FIN | FUN | SF | PP | SP | Pr | DESCRIPCIÓN | UNIDAD DE MEDIDA | M E T A S | | AVANCE % | PRESUPUESTO 2018 (Miles de Pesos) | | | |
|-----|-----|----|----|----|----|---|------------------|--------------|-------------|----------|-----------------------------------|----------|------|--|
| | | | | | | | | PROGRA- MADO | ALCAN- ZADO | | AUTORIZADO | EJERCIDO | % | |
| | | | | | | GOBIERNO SOLIDARIO | | | | | | | | |
| | | | | | | DESARROLLO SOCIAL | | | | | | | | |
| | | | | | | EDUCACIÓN SUPERIOR | | | | | | | | |
| 02 | 05 | 03 | 01 | 01 | 04 | FORMACIÓN DOCENTE | | | | | 15,716.9 | 11,837.7 | 75.3 | |
| | | | | | | Formar en las Instituciones de Educación Superior a Profesionales de la Educación con Equidad y Pertinencia para Satisfacer las Necesidades de Educación Básica | Alumnos | 310 | 310 | 100.0 | | | | |
| | | | | | | MODERNIZACIÓN DE LA EDUCACIÓN | | | | | | | | |
| 02 | 05 | 06 | 02 | 02 | 02 | CAPACITACIÓN Y ACTUALIZACIÓN DOCENTE | | | | | 9,962.8 | 9,709.2 | 97.5 | |
| | | | | | | Proporcionar Opciones de Capacitación y Actualización Docente Presencial y en Línea | Docente | 3,600 | 3,604 | 100.1 | | | | |
| | | | | | | Firmar Nuevos Convenios con los Sectores Público, Privado y Social | Convenio | 5 | 5 | 100.0 | | | | |
| | | | | | | Capacitar al Personal Docente, Directivo y Administrativo | Persona | 30 | 30 | 100.0 | | | | |
| | | | | | | T O T A L | | | | | 25,679.7 | 21,546.9 | 83.9 | |
| | | | | | | | | | | | ===== | ===== | | |

ANEXOS ESTABLECIDOS EN DIFERENTES ORDENAMIENTOS

C R E D O M E X

Relación de Bienes Inmuebles que Componen el Patrimonio
Cuenta Pública 2018
(Miles de Pesos)

Ente Público: Centro Regional de Formación Docente e Investigación Educativa

| Código | Descripción de Bienes Inmuebles | * Valor en Libros |
|--------|---------------------------------|-------------------|
| | Edificios no Habitacionales | 5,474.5 |
| | | 5,474.5 |

Relación de Bienes Muebles que Componen al Patrimonio
Cuenta Pública 2018
(Miles de Pesos)

Ente Público: Centro Regional de Formación Docente e Investigación Educativa

| Código | Descripción de Bienes Muebles | Valor en Libros |
|--------|---------------------------------------|-----------------|
| | Mobiliario y Equipo de Administración | 1,918.2 |
| | Vehiculos y Equipo de Transporte | 862.4 |
| | | 2,780.6 |

Centro Regional de Formación Docente e Investigación Educativa
Cuenta Pública 2018
Relación de Cuentas Bancarias Productivas Específicas

| Fondo, Programa o Convenio | Datos de la Cuenta Bancaria | |
|----------------------------|-----------------------------|------------------|
| | Institución Bancaria | Número de Cuenta |
| Recursos Estatales | Bancomer | 525 |
| Recursos Estatales | Bancomer | 154 |

FORMATOS PARA EL CUMPLIMIENTO DE LA LEY DE DISCIPLINA FINANCIERA DE LAS ENTIDADES FEDERATIVAS Y LOS MUNICIPIOS

C R E D O M E X

| Centro Regional de Formación Docente e Investigación Educativa | | | | | |
|--|-----------------|----------------|--|-----------------|----------------|
| Estado de Situación Financiera Detallado | | | | | |
| Al 31 de Diciembre de 2017 y 2018 | | | | | |
| (CIFRAS EN MILES DE PESOS) | | | | | |
| Concepto | 2018 | 2017 | Concepto | 2018 | 2017 |
| ACTIVO | | | PASIVO | | |
| Activo Circulante | | | Activo Circulante | | |
| a. Efectivo y Equivalentes (a=a1+a2+a3+a4+a5+a6+a7) | 10,290.0 | 3,295.7 | a. Cuentas por Pagar a Corto Plazo (a=a1+a2+a3+a4+a5+a6+a7+a8+a9) | 6,798.6 | 153.1 |
| a1) Efectivo | 10,290.0 | 3,295.7 | a1) Servicios Personales por Pagar a Corto Plazo | 0.0 | 0.0 |
| a2) Bancos/Tesorería | 0.0 | 0.0 | a2) Proveedores por Pagar a Corto Plazo | 6,798.6 | 153.1 |
| a3) Bancos/Dependencias y Otros | 0.0 | 0.0 | a3) Contratistas por Obras Públicas por Pagar a Corto Plazo | 0.0 | 0.0 |
| a4) Inversiones Temporales (Hasta 3 Meses) | 0.0 | 0.0 | a4) Participaciones y Aportaciones por Pagar a Corto Plazo | 0.0 | 0.0 |
| a5) Fondos con Afectación Específica | 0.0 | 0.0 | a5) Transferencias Otorgadas por Pagar a Corto Plazo | 0.0 | 0.0 |
| a6) Depósitos de Fondos de Terceros en Garantía y/o Administración | 0.0 | 0.0 | a6) Intereses, Comisiones y Otros Gastos de la Deuda Pública por Pagar a Corto Plazo | 0.0 | 0.0 |
| a7) Otros Efectivos y Equivalentes | 0.0 | 0.0 | a7) Retenciones y Contribuciones por Pagar a Corto Plazo | 0.0 | 0.0 |
| b. Derechos a Recibir Efectivo o Equivalentes (b=b1+b2+b3+b4+b5+b6+b7) | 687.6 | 3,598.2 | a8) Devoluciones de la Ley de Ingresos por Pagar a Corto Plazo | 0.0 | 0.0 |
| b1) Inversiones Financieras de Corto Plazo | 0.0 | 0.0 | a9) Otras Cuentas por Pagar a Corto Plazo | 0.0 | 0.0 |
| b2) Cuentas por Cobrar a Corto Plazo | 687.6 | 3,598.2 | b. Documentos por Pagar a Corto Plazo (b=b1+b2+b3) | 0.0 | 0.0 |
| b3) Deudores Diversos por Cobrar a Corto Plazo | 0.0 | 0.0 | b1) Documentos Comerciales por Pagar a Corto Plazo | 0.0 | 0.0 |
| b4) Ingresos por Recuperar a Corto Plazo | 0.0 | 0.0 | b2) Documentos con Contratistas por Obras Públicas por Pagar a Corto Plazo | 0.0 | 0.0 |
| b5) Deudores por Anticipos de la Tesorería a Corto Plazo | 0.0 | 0.0 | b3) Otros Documentos por Pagar a Corto Plazo | 0.0 | 0.0 |
| b6) Préstamos Otorgados a Corto Plazo | 0.0 | 0.0 | c. Porción a Corto Plazo de la Deuda Pública a Largo Plazo (c=c1+c2) | 0.0 | 0.0 |
| b7) Otros Derechos a Recibir Efectivo o Equivalentes a Corto Plazo | 0.0 | 0.0 | c1) Porción a Corto Plazo de la Deuda Pública | 0.0 | 0.0 |
| c. Derechos a Recibir Bienes o Servicios (c=c1+c2+c3+c4+c5) | 0.0 | 0.0 | c2) Porción a Corto Plazo de Arrendamiento Financiero | 0.0 | 0.0 |
| c1) Anticipo a Proveedores por Adquisición de Bienes y Prestación de Servicios a Corto Plazo | 0.0 | 0.0 | d) Títulos y Valores a Corto Plazo | 0.0 | 0.0 |
| c2) Anticipo a Proveedores por Adquisición de Bienes Inmuebles y Muebles a Corto Plazo | 0.0 | 0.0 | e. Pasivos Diferidos a Corto Plazo (e=e1+e2+e3) | 0.0 | 0.0 |
| c3) Anticipo a Proveedores por Adquisición de Bienes Intangibles a Corto Plazo | 0.0 | 0.0 | e1) Ingresos Cobrados por Adelantado a Corto Plazo | 0.0 | 0.0 |
| c4) Anticipo a Contratistas por Obras Públicas a Corto Plazo | 0.0 | 0.0 | e2) Intereses Cobrados por Adelantado a Corto Plazo | 0.0 | 0.0 |
| c5) Otros Derechos a Recibir Bienes o Servicios a Corto Plazo | 0.0 | 0.0 | e3) Otros Pasivos Diferidos a Corto Plazo | 0.0 | 0.0 |
| d. Inventarios (d=d1+d2+d3+d4+d5) | 0.0 | 0.0 | f. Fondos y Bienes de Terceros en Garantía y/o Administración a Corto Plazo (f=f1+f2+f3+f4+f5+f6) | 0.0 | 0.0 |
| d1) Inventario de Mercancías para Venta | 0.0 | 0.0 | f1) Fondos en Garantía a Corto Plazo | 0.0 | 0.0 |
| d2) Inventario de Mercancías Terminadas | 0.0 | 0.0 | f2) Fondos en Administración a Corto Plazo | 0.0 | 0.0 |
| d3) Inventario de Mercancías en Proceso de Elaboración | 0.0 | 0.0 | f3) Fondos Contingentes a Corto Plazo | 0.0 | 0.0 |
| d4) Inventario de Materias Primas, Materiales y Suministros para Producción | 0.0 | 0.0 | f4) Fondos de Fideicomisos, Mandatos y Contratos Análogos a Corto Plazo | 0.0 | 0.0 |
| d5) Bienes en Tránsito | 0.0 | 0.0 | f5) Otros Fondos de Terceros en Garantía y/o Administración a Corto Plazo | 0.0 | 0.0 |
| e. Almacenes | 0.0 | 0.0 | f6) Valores y Bienes en Garantía a Corto Plazo | 0.0 | 0.0 |
| f. Estimación por Pérdida o Deterioro de Activos Circulantes (f=f1+f2) | 0.0 | 0.0 | g. Provisiones a Corto Plazo (g=g1+g2+g3) | 0.0 | 0.0 |
| f1) Estimaciones para Cuentas Incobrables por Derecho a Recibir Efectivo o Equivalentes | 0.0 | 0.0 | g1) Provisión para Demandas y Juicio a Corto Plazo | 0.0 | 0.0 |
| f2) Estimación por Deterioro de Inventarios | 0.0 | 0.0 | g2) Provisión para Contingencias a Corto Plazo | 0.0 | 0.0 |
| g. Otros Activos Circulantes (g=g1+g2+g3+g4) | 0.0 | 0.0 | g3) Otras Provisiones a Corto Plazo | 0.0 | 0.0 |
| g1) Valores en Garantía | 0.0 | 0.0 | h. Otros Pasivos a Corto Plazo (h=h1+h2+h3) | 0.0 | 0.0 |
| g2) Bienes en Garantía (Excluye Depósitos de Fondos) | 0.0 | 0.0 | h1) Ingresos por Clasificar | 0.0 | 0.0 |
| g3) Bienes Derivados de Embargos, Decomisos, Aseguramientos y Dación en Pago | 0.0 | 0.0 | h2) Recaudación por Participar | 0.0 | 0.0 |
| g4) Adquisición con Fondos de Terceros | 0.0 | 0.0 | h3) Otros Pasivos Circulantes | 0.0 | 0.0 |
| IA. Total de Activos Circulantes (IA = a + b + c + d + e + f + g) | 10,977.6 | 6,893.9 | IIA. Total de Pasivos Circulantes (IIA = a + b + c + d + e + f + g + h) | 6,798.6 | 153.1 |
| Activo No Circulante | | | Pasivo No Circulante | | |
| a. Inversiones Financieras a Largo Plazo | 0.0 | 0.0 | a. Cuentas por Pagar a Largo Plazo | 0.0 | 0.0 |
| b. Derecho a Recibir Efectivo o Equivalentes a Largo Plazo | 0.0 | 0.0 | b. Documentos por Pagar a Largo Plazo | 0.0 | 0.0 |
| c. Bienes Inmuebles, Infraestructura y Construcciones en Proceso | 5,474.5 | 0.0 | c. Deuda Pública a Largo Plazo | 0.0 | 0.0 |
| d. Bienes Muebles | 2,780.6 | 197.6 | d. Pasivos Diferidos a Largo Plazo | 0.0 | 0.0 |
| e. Activos Intangibles | 69.6 | 0.0 | e. Fondos y Bienes de Terceros en Garantía y/o en Administración a Largo Plazo | 0.0 | 0.0 |
| f. Depreciación, Deterioro y Amortización Acumulada de Bienes | 0.0 | -124.0 | f. Provisiones a Largo Plazo | 0.0 | 0.0 |
| g. Activos Diferidos | 0.0 | 0.0 | II. Total de Pasivos No Circulantes (II = a + b + c + d + e + f) | 0.0 | 0.0 |
| h. Estimación por Pérdida o Deterioro de Activo no Circulantes | 0.0 | 0.0 | II. Total del Pasivo (II = IIA + II) | 6,798.6 | 153.1 |
| i. Otros Activos no Circulantes | 0.0 | 0.0 | HACIENDA PÚBLICA/PATRIMONIO | | |
| IB. Total de Activos No Circulantes (IB = a + b + c + d + e + f + g + h + i) | 8,324.7 | 1,793.6 | IIIA. Hacienda Pública/Patrimonio Contribuido (IIIA = a + b + c) | 0.0 | 0.0 |
| I. Total del Activo (I = IA + IB) | 19,302.3 | 8,687.5 | a. Aportaciones | 0.0 | 0.0 |
| | | | b. Donaciones de Capital | 0.0 | 0.0 |
| | | | c. Actualización de la Hacienda Pública/Patrimonio | 0.0 | 0.0 |
| | | | IIIB. Hacienda Pública/Patrimonio Generado (IIIB = a + b + c + d + e) | 12,503.7 | 8,534.4 |
| | | | a. Resultados del Ejercicio (Ahorro/Desahorro) | 3,969.3 | 8,204.4 |
| | | | b. Resultados de Ejercicios Anteriores | 8,534.4 | 330.0 |
| | | | c. Revalúos | 0.0 | 0.0 |
| | | | d. Reservas | 0.0 | 0.0 |
| | | | e. Rectificaciones de Resultados de Ejercicios Anteriores | 0.0 | 0.0 |
| | | | IIIC. Exceso o Insuficiencia en la Actualización de la Hacienda Pública/Patrimonio (IIIC = a + b) | 0.0 | 0.0 |
| | | | a. Resultado por Posición Monetaria | 0.0 | 0.0 |
| | | | b. Resultado por Tenencia de Activos no Monetarios | 0.0 | 0.0 |
| | | | III. Total Hacienda Pública/Patrimonio (III = IIIA + IIIB + IIIC) | 12,503.7 | 8,534.4 |
| | | | IV. Total del Pasivo y Hacienda Pública/Patrimonio (IV = II + III) | 19,302.3 | 8,687.5 |

CUENTA PÚBLICA DEL GOBIERNO, ORGANISMOS AUXILIARES Y AUTÓNOMOS DEL ESTADO DE MÉXICO 2018

| Centro Regional de Formación Docente e Investigación Educativa Informe Analítico de la Deuda Pública y Otros Pasivos Al 31 de Diciembre de 2017 y 2018 | | | | | | | |
|---|--------------------------------------|-------------------------------|--------------------------------|--|---------------------------------------|-----------------------------------|--|
| Denominación de la Deuda Pública y Otros Pasivos (c) | Saldo al 31 de diciembre de 2017 (d) | Disposiciones del Periodo (e) | Amortizaciones del Periodo (f) | Revaluaciones, Reclasificaciones y Otros Ajustes (g) | Saldo Final del Periodo (h) h=d+e-f+g | Pago de Intereses del Periodo (i) | Pago de Comisiones y demás Costos Asociados Durante el Periodo (j) |
| 1. Deuda Pública (1=A+B) | 0.0 | 0.0 | 0.0 | 0.0 | 0.0 | 0.0 | |
| A. Corto Plazo (A=a1+a2+a3) | 0.0 | 0.0 | 0.0 | 0.0 | 0.0 | 0.0 | |
| a1) Instituciones de Crédito | 0.0 | 0.0 | 0.0 | 0.0 | 0.0 | 0.0 | |
| a2) Títulos y Valores | 0.0 | 0.0 | 0.0 | 0.0 | 0.0 | 0.0 | |
| a3) Arrendamientos Financieros | 0.0 | 0.0 | 0.0 | 0.0 | 0.0 | 0.0 | |
| B. Largo Plazo (B=b1+b2+b3) | 0.0 | 0.0 | 0.0 | 0.0 | 0.0 | 0.0 | |
| b1) Instituciones de Crédito | 0.0 | 0.0 | 0.0 | 0.0 | 0.0 | 0.0 | |
| b2) Títulos y Valores | 0.0 | 0.0 | 0.0 | 0.0 | 0.0 | 0.0 | |
| b3) Arrendamientos Financieros | 0.0 | 0.0 | 0.0 | 0.0 | 0.0 | 0.0 | |
| 2. Otros Pasivos | 153.1 | | | 0.0 | 6,798.6 | | |
| 3. Total de la Deuda Pública y Otros Pasivos (3=1+2) | 153.1 | 0.0 | 0.0 | 0.0 | 6,798.6 | | |
| 4. Deuda Contingente 1 (informativo) | 0.0 | 0.0 | 0.0 | 0.0 | 0.0 | 0.0 | |
| A. Deuda Contingente 1 | 0.0 | 0.0 | 0.0 | 0.0 | 0.0 | 0.0 | |
| B. Deuda Contingente 2 | 0.0 | 0.0 | 0.0 | 0.0 | 0.0 | 0.0 | |
| C. Deuda Contingente XX | 0.0 | 0.0 | 0.0 | 0.0 | 0.0 | 0.0 | |
| 5. Valor de Instrumentos Bono Cupón Cero 2 (informativo) | 0.0 | 0.0 | 0.0 | 0.0 | 0.0 | 0.0 | |
| A. Instrumento Bono Cupón Cero 1 | 0.0 | 0.0 | 0.0 | 0.0 | 0.0 | 0.0 | |
| B. Instrumento Bono Cupón Cero 2 | 0.0 | 0.0 | 0.0 | 0.0 | 0.0 | 0.0 | |
| C. Instrumento Bono Cupón Cero XX | 0.0 | 0.0 | 0.0 | 0.0 | 0.0 | 0.0 | |

¹ Se refiere a cualquier Financiamiento sin fuente o garantía de pago definida, que sea asumida de manera solidaria o subsidiaria por las Entidades Federativas con sus Municipios, organismos descentralizados y empresas de participación estatal mayoritaria y fideicomiso, locales o municipales, y por los Municipios con sus respectivos organismos descentralizados y empresas de participación municipal mayoritaria.

² Se refiere al valor del Bono Cupón Cero que respalda el pago de los créditos asociados al mismo (Activo).

| Obligaciones a Corto Plazo (k) | Monto Contratado (l) | Plazo Pactado (m) | Tasa de Interés (n) | Comisiones y Costos Relacionados (o) | Tasa Efectiva (p) |
|--|----------------------|-------------------|---------------------|--------------------------------------|-------------------|
| 6. Obligaciones a Corto Plazo (informativo) | | | | | |
| A. Crédito 1 | No Aplica | | | | |
| B. Crédito 2 | | | | | |
| C. Crédito XX | | | | | |

C R E D O M E X

| Centro Regional de Formación Docente e Investigación Educativa Informe Analítico de Obligaciones Diferentes de Financiamientos Al 31 de Diciembre de 2018 (MILES DE PESOS) | | | | | | | | | | |
|---|------------------------|---|--------------------------|-----------------------------------|-------------------|--|---|--|--|---|
| Denominación de las Obligaciones Diferentes de Financiamiento (c) | Fecha del Contrato (d) | Fecha de Inicio de Operación del Proyecto (e) | Fecha de Vencimiento (f) | Monto de la Inversión Pactado (g) | Plazo Pactado (h) | Monto Promedio Mensual del Pago de la Contraprestación (i) | Monto Promedio Mensual del Pago de la Contraprestación Correspondiente al Pago de Inversión (j) | Monto Pagado de la Inversión al XX de XXXX de 20XX (k) | Monto Pagado de la Inversión Actualizado al XX de XXXX de 20XX (l) | Saldo Pendiente por Pagar de la Inversión al XX de XXXX de 20XX (m = g - l) |
| A. Asociaciones Público Privadas (APP's) (A=a+b+c+d) | | | | 0.0 | | 0.0 | 0.0 | | | 0.0 |
| a) APP 1 | | | | | | | | | | 0.0 |
| b) APP 2 | | | | | | | | | | 0.0 |
| c) APP 3 | | | | | | | | | | 0.0 |
| d) APP XX | | | | | | | | | | 0.0 |
| B. Otros Instrumentos (B=a+b+c+d) | | | | 0.0 | | 0.0 | 0.0 | | | 0.0 |
| a) Otro Instrumento 1 | | | | | | | | | | 0.0 |
| b) Otro Instrumento 2 | | | | | | | | | | 0.0 |
| c) Otro Instrumento 3 | | | | | | | | | | 0.0 |
| d) Otro Instrumento XX | | | | | | | | | | 0.0 |
| C. Total de Obligaciones Diferentes de Financiamiento (C=A+B) | | | | 0.0 | | 0.0 | 0.0 | | | 0.0 |

No Aplica

CUENTA PÚBLICA DEL GOBIERNO, ORGANISMOS AUXILIARES Y AUTÓNOMOS DEL ESTADO DE MÉXICO 2018

Centro Regional de Formación Docente e Investigación Educativa
Balance Presupuestario
Del 1 de Enero al 31 de Diciembre de 2018
(Miles de Pesos)

| Concepto | Estimado / Aprobado | Devengado | Recaudado / Pagado |
|---|---------------------|-----------|--------------------|
| A. Ingresos Totales (A = A1+A2+A3) | 19,414.9 | 32,511.3 | 32,511.3 |
| A1. Ingresos de Libre Disposición | 19,414.9 | 32,511.3 | 32,511.3 |
| A2. Transferencias Federales Etiquetadas | 0.0 | 0.0 | 0.0 |
| A3. Financiamiento Neto | 0.0 | | |
| B. Egresos Presupuestarios¹ (B = B1+B2) | 19,414.9 | 21,546.9 | 14,876.8 |
| B1. Gasto No Etiquetado (sin incluir Amortización de la Deuda Pública) | 19,414.9 | 21,546.9 | 14,876.8 |
| B2. Gasto Etiquetado (sin incluir Amortización de la Deuda Pública) | 0.0 | 0.0 | 0.0 |
| C. Remanentes del Ejercicio Anterior (C = C1 + C2) | | 0.0 | 0.0 |
| C1. Remanentes de Ingresos de Libre Disposición Aplicados en el Período | 0.0 | 0.0 | 0.0 |
| C2. Remanentes de Transferencias Federales Etiquetadas Aplicados en el Período | 0.0 | 0.0 | 0.0 |
| I. Balance Presupuestario (I = A - B + C) | 0.0 | 10,964.4 | 17,634.5 |
| II. Balance Presupuestario sin Financiamiento Neto (II = I - A3) | 0.0 | 10,964.4 | 17,634.5 |
| III. Balance Presupuestario sin Financiamiento Neto y sin Remanentes del Ejercicio Anterior (III = II - C) | 0.0 | 10,964.4 | 17,634.5 |

| Concepto | Aprobado | Devengado | Pagado |
|--|----------|-----------|----------|
| E. Intereses, Comisiones y Gastos de la Deuda (E = E1+E2) | 0.0 | 0.0 | 0.0 |
| E1. Intereses, Comisiones y Gastos de la Deuda con Gasto No Etiquetado | 0.0 | 0.0 | 0.0 |
| E2. Intereses, Comisiones y Gastos de la Deuda con Gasto Etiquetado | 0.0 | 0.0 | 0.0 |
| IV. Balance Primario (IV = III + E) | 0.0 | 10,964.4 | 17,634.5 |

| Concepto | Estimado / Aprobado | Devengado | Recaudado / Pagado |
|---|---------------------|-----------|--------------------|
| F. Financiamiento (F = F1 + F2) | 0.0 | 0.0 | 0.0 |
| F1. Financiamiento con Fuente de Pago de Ingresos de Libre Disposición | 0.0 | 0.0 | 0.0 |
| F2. Financiamiento con Fuente de Pago de Transferencias Federales Etiquetadas | 0.0 | 0.0 | 0.0 |
| G. Amortización de la Deuda (G = G1 + G2) | 0.0 | 0.0 | 0.0 |
| G1. Amortización de la Deuda Pública con Gasto No Etiquetado | 0.0 | 0.0 | 0.0 |
| G2. Amortización de la Deuda Pública con Gasto Etiquetado | 0.0 | 0.0 | 0.0 |
| A3. Financiamiento Neto (A3 = F - G) | 0.0 | 0.0 | 0.0 |

| Concepto | Estimado / Aprobado | Devengado | Recaudado / Pagado |
|--|---------------------|-----------|--------------------|
| A1. Ingresos de Libre Disposición | 19,414.9 | 32,511.3 | 32,511.3 |
| A3.1 Financiamiento Neto con Fuente de Pago de Ingresos de Libre Disposición (A3.1 = F1 - G1) | 0.0 | 0.0 | 0.0 |
| F1. Financiamiento con Fuente de Pago de Ingresos de Libre Disposición | | | |
| G1. Amortización de la Deuda Pública con Gasto No Etiquetado | 0.0 | 0.0 | 0.0 |
| B1. Gasto No Etiquetado (sin incluir Amortización de la Deuda Pública) | 19,414.9 | 21,546.9 | 14,876.8 |
| C1. Remanentes de Ingresos de Libre Disposición Aplicados en el Período | 0.0 | 0.0 | 0.0 |
| V. Balance Presupuestario de Recursos Disponibles (V = A1 + A3.1 - B1 + C1) | 0.0 | 10,964.4 | 17,634.5 |
| VI. Balance Presupuestario de Recursos Disponibles sin Financiamiento Neto (VI = V - A3.1) | 0.0 | 10,964.4 | 17,634.5 |

| Concepto | Estimado / Aprobado | Devengado | Recaudado / Pagado |
|---|---------------------|-----------|--------------------|
| A2. Transferencias Federales Etiquetadas | 0.0 | 0.0 | 0.0 |
| A3.2 Financiamiento Neto con Fuente de Pago de Transferencias Federales Etiquetadas (A3.2 = F2 - G2) | 0.0 | 0.0 | 0.0 |
| F2. Financiamiento con Fuente de Pago de Transferencias Federales Etiquetadas | 0.0 | 0.0 | 0.0 |
| G2. Amortización de la Deuda Pública con Gasto Etiquetado | 0.0 | 0.0 | 0.0 |
| B2. Gasto Etiquetado (sin incluir Amortización de la Deuda Pública) | 0.0 | 0.0 | 0.0 |
| C2. Remanentes de Transferencias Federales Etiquetadas Aplicados en el Período | 0.0 | 0.0 | 0.0 |
| VII. Balance Presupuestario de Recursos Etiquetados (VII = A2 + A3.2 - B2 + C2) | 0.0 | 0.0 | 0.0 |
| VIII. Balance Presupuestario de Recursos Etiquetados sin Financiamiento Neto (VIII = VII - A3.2) | 0.0 | 0.0 | 0.0 |

C R E D O M E X

| Centro Regional de Formación Docente e Investigación Educativa | | | | | | | |
|---|-----------------|--------------------------------|-----------------|-----------------|-----------------|-----------------|------------|
| Estado Analítico de Ingresos Detallado - LDF | | | | | | | |
| Del 1 de Enero al 31 de Diciembre de 2018 | | | | | | | |
| (MILES DE PESOS) | | | | | | | |
| Concepto | Ingreso | | | | | Diferencia | |
| | Estimado | Ampliaciones/ (Reducciones) | Modificado | Devengado | Recaudado | | |
| Ingresos de Libre Disposición | | | | | | | |
| A. Impuestos | 0.0 | 0.0 | 0.0 | 0.0 | 0.0 | 0.0 | 0.0 |
| B. Cuotas y Aportaciones de Seguridad Social | 0.0 | 0.0 | 0.0 | 0.0 | 0.0 | 0.0 | 0.0 |
| C. Contribuciones de Mejoras | 0.0 | 0.0 | 0.0 | 0.0 | 0.0 | 0.0 | 0.0 |
| D. Derechos | 0.0 | 0.0 | 0.0 | 0.0 | 0.0 | 0.0 | 0.0 |
| E. Productos | 0.0 | 0.0 | 0.0 | 20.1 | 20.1 | -20.1 | 0.0 |
| F. Aprovechamientos | 0.0 | 0.0 | 0.0 | 0.0 | 0.0 | 0.0 | 0.0 |
| G. Ingresos por Ventas de Bienes y Servicios | 0.0 | 0.0 | 0.0 | 0.0 | 0.0 | 0.0 | 0.0 |
| H. Participaciones (H=h1+h2+h3+h4+h5+h6+h7+h8+h9+h10+h11) | 0.0 | 0.0 | 0.0 | 0.0 | 0.0 | 0.0 | 0.0 |
| h1) Fondo General de Participaciones | 0.0 | 0.0 | 0.0 | 0.0 | 0.0 | 0.0 | 0.0 |
| h2) Fondo de Fomento Municipal | 0.0 | 0.0 | 0.0 | 0.0 | 0.0 | 0.0 | 0.0 |
| h3) Fondo de Fiscalización y Recaudación | 0.0 | 0.0 | 0.0 | 0.0 | 0.0 | 0.0 | 0.0 |
| h4) Fondo de Compensación | 0.0 | 0.0 | 0.0 | 0.0 | 0.0 | 0.0 | 0.0 |
| h5) Fondo de Extracción de Hidrocarburos | 0.0 | 0.0 | 0.0 | 0.0 | 0.0 | 0.0 | 0.0 |
| h6) Impuesto Especial Sobre Producción y Servicios | 0.0 | 0.0 | 0.0 | 0.0 | 0.0 | 0.0 | 0.0 |
| h7) 0.16% de la Recaudación Federal Participable | 0.0 | 0.0 | 0.0 | 0.0 | 0.0 | 0.0 | 0.0 |
| h8) 3.17% Sobre Extracción de Petróleo | 0.0 | 0.0 | 0.0 | 0.0 | 0.0 | 0.0 | 0.0 |
| h9) Gasolinas y Diésel | 0.0 | 0.0 | 0.0 | 0.0 | 0.0 | 0.0 | 0.0 |
| h10) Fondo del Impuesto Sobre la Renta | 0.0 | 0.0 | 0.0 | 0.0 | 0.0 | 0.0 | 0.0 |
| h11) Fondo de Estabilización de los Ingresos de las Entidades Federativas | 0.0 | 0.0 | 0.0 | 0.0 | 0.0 | 0.0 | 0.0 |
| I. Incentivos Derivados de la Colaboración Fiscal (I=i1+i2+i3+i4+i5) | 0.0 | 0.0 | 0.0 | 0.0 | 0.0 | 0.0 | 0.0 |
| i1) Tenencia o Uso de Vehículos | 0.0 | 0.0 | 0.0 | 0.0 | 0.0 | 0.0 | 0.0 |
| i2) Fondo de Compensación ISAN | 0.0 | 0.0 | 0.0 | 0.0 | 0.0 | 0.0 | 0.0 |
| i3) Impuesto Sobre Automóviles Nuevos | 0.0 | 0.0 | 0.0 | 0.0 | 0.0 | 0.0 | 0.0 |
| i4) Fondo de Compensación de Repecos-Intermedios | 0.0 | 0.0 | 0.0 | 0.0 | 0.0 | 0.0 | 0.0 |
| i5) Otros Incentivos Económicos | 0.0 | 0.0 | 0.0 | 0.0 | 0.0 | 0.0 | 0.0 |
| J. Transferencias | 19,414.9 | -459.8 | 18,955.1 | 18,955.1 | 18,955.1 | 0.0 | 0.0 |
| K. Convenios | 0.0 | 0.0 | 0.0 | 0.0 | 0.0 | 0.0 | 0.0 |
| k1) Otros Convenios y Subsidios | 0.0 | 0.0 | 0.0 | 0.0 | 0.0 | 0.0 | 0.0 |
| L. Otros Ingresos de Libre Disposición (L=l1+l2) | 0.0 | 6,724.6 | -6,724.6 | 13,536.1 | 13,536.1 | -20,260.7 | 0.0 |
| l1) Participaciones en Ingresos Locales | 0.0 | 0.0 | 0.0 | 0.0 | 0.0 | 0.0 | 0.0 |
| l2) Otros Ingresos de Libre Disposición | 0.0 | 6,724.6 | -6,724.6 | 13,536.1 | 13,536.1 | -20,260.7 | 0.0 |
| I. Total de Ingresos de Libre Disposición (I=A+B+C+D+E+F+G+H+I+J+K+L) | 19,414.9 | 6,264.8 | 25,679.7 | 32,511.3 | 32,511.3 | -6,831.6 | |
| Ingresos Excedentes de Ingresos de Libre Disposición | | | | | | | |
| Transferencias Federales Etiquetadas | | | | | | | |
| A. Aportaciones (A=a1+a2+a3+a4+a5+a6+a7+a8) | 0.0 | 0.0 | 0.0 | 0.0 | 0.0 | 0.0 | 0.0 |
| a1) Fondo de Aportaciones para la Nómina Educativa y Gasto Operativo | 0.0 | 0.0 | 0.0 | 0.0 | 0.0 | 0.0 | 0.0 |
| a2) Fondo de Aportaciones para los Servicios de Salud | 0.0 | 0.0 | 0.0 | 0.0 | 0.0 | 0.0 | 0.0 |
| a3) Fondo de Aportaciones para la Infraestructura Social | 0.0 | 0.0 | 0.0 | 0.0 | 0.0 | 0.0 | 0.0 |
| a4) Fondo de Aportaciones para el Fortalecimiento de los Municipios y de las Demarcaciones Territoriales del Distrito Federal | 0.0 | 0.0 | 0.0 | 0.0 | 0.0 | 0.0 | 0.0 |
| a5) Fondo de Aportaciones Múltiples | 0.0 | 0.0 | 0.0 | 0.0 | 0.0 | 0.0 | 0.0 |
| a6) Fondo de Aportaciones para la Educación Tecnológica y de Adultos | 0.0 | 0.0 | 0.0 | 0.0 | 0.0 | 0.0 | 0.0 |
| a7) Fondo de Aportaciones para la Seguridad Pública de los Estados y del Distrito Federal | 0.0 | 0.0 | 0.0 | 0.0 | 0.0 | 0.0 | 0.0 |
| a8) Fondo de Aportaciones para el Fortalecimiento de las Entidades Federativas | 0.0 | 0.0 | 0.0 | 0.0 | 0.0 | 0.0 | 0.0 |
| B. Convenios (B=b1+b2+b3+b4) | 0.0 | 0.0 | 0.0 | 0.0 | 0.0 | 0.0 | 0.0 |
| b1) Convenios de Protección Social en Salud | 0.0 | 0.0 | 0.0 | 0.0 | 0.0 | 0.0 | 0.0 |
| b2) Convenios de Descentralización | 0.0 | 0.0 | 0.0 | 0.0 | 0.0 | 0.0 | 0.0 |
| b3) Convenios de Reasignación | 0.0 | 0.0 | 0.0 | 0.0 | 0.0 | 0.0 | 0.0 |
| b4) Otros Convenios y Subsidios | 0.0 | 0.0 | 0.0 | 0.0 | 0.0 | 0.0 | 0.0 |
| C. Fondos Distintos de Aportaciones (C=c1+c2) | 0.0 | 0.0 | 0.0 | 0.0 | 0.0 | 0.0 | 0.0 |
| c1) Fondo para Entidades Federativas y Municipios Productores de Hidrocarburos | 0.0 | 0.0 | 0.0 | 0.0 | 0.0 | 0.0 | 0.0 |
| c2) Fondo Minero | 0.0 | 0.0 | 0.0 | 0.0 | 0.0 | 0.0 | 0.0 |
| D. Transferencias, Subsidios y Subvenciones, y Pensiones y Jubilaciones | 0.0 | 0.0 | 0.0 | 0.0 | 0.0 | 0.0 | 0.0 |
| E. Otras Transferencias Federales Etiquetadas | 0.0 | 0.0 | 0.0 | 0.0 | 0.0 | 0.0 | 0.0 |
| II. Total de Transferencias Federales Etiquetadas (II = A + B + C + D + E) | 0.0 | 0.0 | 0.0 | 0.0 | 0.0 | 0.0 | 0.0 |
| III. Ingresos Derivados de Financiamientos (III = A) | 0.0 | 0.0 | 0.0 | 0.0 | 0.0 | 0.0 | 0.0 |
| A. Ingresos Derivados de Financiamientos | 0.0 | 0.0 | 0.0 | 0.0 | 0.0 | 0.0 | 0.0 |
| IV. Total de Ingresos (IV = I + II + III) | 19,414.9 | 6,264.8 | 25,679.7 | 32,511.3 | 32,511.3 | -6,831.6 | |
| Datos Informativos | | | | | | | |
| 1. Ingresos Derivados de Financiamientos con Fuente de Pago de Ingresos de Libre Disposición | 0.0 | 0.0 | 0.0 | 0.0 | 0.0 | 0.0 | 0.0 |
| 2. Ingresos Derivados de Financiamientos con Fuente de Pago de Transferencias Federales Etiquetadas | 0.0 | 0.0 | 0.0 | 0.0 | 0.0 | 0.0 | 0.0 |
| 3. Ingresos Derivados de Financiamientos (3 = 1 + 2) | 0.0 | 0.0 | 0.0 | 0.0 | 0.0 | 0.0 | 0.0 |

CUENTA PÚBLICA DEL GOBIERNO, ORGANISMOS AUXILIARES Y AUTÓNOMOS DEL ESTADO DE MÉXICO 2018

| Centro Regional de Formación Docente e Investigación Educativa | | | | | | |
|---|-----------------|--------------------------------|-----------------|-----------------|-----------------|----------------|
| Estado Analítico del Ejercicio del Presupuesto de Egresos Detallado | | | | | | |
| Clasificación por Objeto del Gasto (Capítulo y Concepto) | | | | | | |
| Del 1 de Enero al 31 de Diciembre de 2018 | | | | | | |
| (MILES DE PESOS) | | | | | | |
| Concepto | Egresos | | | | | Subejercicio |
| | Aprobado | Ampliaciones/ (Reducciones) | Modificado | Devengado | Pagado | |
| I. Gasto No Etiquetado (I=A+B+C+D+E+F+G+H+I) | 19,414.9 | 6,264.8 | 25,679.7 | 21,546.9 | 14,876.8 | 4,132.8 |
| A. Servicios Personales (A=a1+a2+a3+a4+a5+a6+a7) | 16,447.7 | -730.8 | 15,716.9 | 11,837.7 | 11,837.7 | 3,879.2 |
| a1) Remuneraciones al Personal de Carácter Permanente | 8,445.2 | -757.8 | 7,387.4 | 5,591.5 | 5,591.5 | 1,795.9 |
| a2) Remuneraciones al Personal de Carácter Transitorio | 0.0 | 0.0 | 0.0 | 0.0 | 0.0 | 0.0 |
| a3) Remuneraciones Adicionales y Especiales | 5,510.6 | 10.3 | 5,520.9 | 4,057.7 | 4,057.7 | 1,463.2 |
| a4) Seguridad Social | 1,780.6 | 8.7 | 1,789.3 | 1,476.4 | 1,476.4 | 312.9 |
| a5) Otras Prestaciones Sociales y Económicas | 1,011.3 | 8.0 | 1,019.3 | 712.1 | 712.1 | 307.2 |
| a6) Previsiones | 0.0 | 0.0 | 0.0 | 0.0 | 0.0 | 0.0 |
| a7) Pago de Estímulos a Servidores Públicos | 0.0 | 0.0 | 0.0 | 0.0 | 0.0 | 0.0 |
| B. Materiales y Suministros (B=b1+b2+b3+b4+b5+b6+b7+b8+b9) | 979.7 | 240.6 | 1,220.3 | 1,218.5 | 1,218.5 | 1.8 |
| b1) Materiales de Administración, Emisión de Documentos y Artículos Oficiales | 393.0 | 184.4 | 541.4 | 540.5 | 540.5 | 0.9 |
| b2) Alimentos y Utensilios | 84.5 | -28.4 | 56.1 | 55.9 | 55.9 | 0.2 |
| b3) Materias Primas y Materiales de Producción y Comercialización | 0.0 | 0.0 | 0.0 | 0.0 | 0.0 | 0.0 |
| b4) Materiales y Artículos de Construcción y de Reparación | 37.7 | 262.9 | 300.6 | 300.6 | 300.6 | 0.0 |
| b5) Productos Químicos, Farmacéuticos y de Laboratorio | 12.0 | -2.4 | 9.6 | 9.5 | 9.5 | 0.1 |
| b6) Combustibles, Lubricantes y Aditivos | 240.0 | -8.9 | 231.1 | 231.1 | 231.1 | 0.0 |
| b7) Vestuario, Blancos, Prendas de Protección y Artículos Deportivos | 10.0 | -102.6 | 7.4 | 7.4 | 7.4 | 0.0 |
| b8) Materiales y Suministros Para Seguridad | 0.0 | 0.0 | 0.0 | 0.0 | 0.0 | 0.0 |
| b9) Herramientas, Refacciones y Accesorios Menores | 102.5 | -28.4 | 74.1 | 73.5 | 73.5 | 0.6 |
| C. Servicios Generales (C=c1+c2+c3+c4+c5+c6+c7+c8+c9) | 1,987.5 | 30.4 | 2,017.9 | 1,766.7 | 1,661.0 | 251.2 |
| c1) Servicios Básicos | 96.0 | -39.4 | 56.6 | 16.9 | 16.8 | 39.7 |
| c2) Servicios de Arrendamiento | 292.0 | 9.9 | 311.9 | 298.8 | 298.8 | 13.1 |
| c3) Servicios Profesionales, Científicos, Técnicos y Otros Servicios | 512.4 | 122.6 | 635.0 | 557.7 | 452.1 | 77.3 |
| c4) Servicios Financieros, Bancarios y Comerciales | 100.0 | -112.0 | 88.8 | 48.2 | 48.2 | 40.6 |
| c5) Servicios de Instalación, Reparación, Mantenimiento y Conservación | 378.0 | 44.1 | 422.1 | 421.2 | 421.2 | 0.9 |
| c6) Servicios de Comunicación Social y Publicidad | 60.0 | -14.0 | 58.6 | 17.4 | 17.4 | 41.2 |
| c7) Servicios de Traslado y Viáticos | 132.0 | -78.2 | 53.8 | 42.7 | 42.7 | 11.1 |
| c8) Servicios Oficiales | 30.0 | -20.0 | 10.0 | 10.0 | 10.0 | 0.0 |
| c9) Otros Servicios Generales | 387.1 | -6.0 | 381.1 | 353.8 | 353.8 | 27.3 |
| D. Transferencias, Asignaciones, Subsidios y Otras Ayudas (D=d1+d2+d3+d4+d5+d6+d7+d8+d9) | 0.0 | 0.0 | 0.0 | 0.0 | 0.0 | 0.0 |
| d1) Transferencias Internas y Asignaciones al Sector Público | 0.0 | 0.0 | 0.0 | 0.0 | 0.0 | 0.0 |
| d2) Transferencias al Resto del Sector Público | 0.0 | 0.0 | 0.0 | 0.0 | 0.0 | 0.0 |
| d3) Subsidios y Subvenciones | 0.0 | 0.0 | 0.0 | 0.0 | 0.0 | 0.0 |
| d4) Ayudas Sociales | 0.0 | 0.0 | 0.0 | 0.0 | 0.0 | 0.0 |
| d5) Pensiones y Jubilaciones | 0.0 | 0.0 | 0.0 | 0.0 | 0.0 | 0.0 |
| d6) Transferencias a Fideicomisos, Mandatos y Otros Análogos | 0.0 | 0.0 | 0.0 | 0.0 | 0.0 | 0.0 |
| d7) Transferencias a la Seguridad Social | 0.0 | 0.0 | 0.0 | 0.0 | 0.0 | 0.0 |
| d8) Donativos | 0.0 | 0.0 | 0.0 | 0.0 | 0.0 | 0.0 |
| d9) Transferencias al Exterior | 0.0 | 0.0 | 0.0 | 0.0 | 0.0 | 0.0 |
| E. Bienes Muebles, Inmuebles e Intangibles (E=e1+e2+e3+e4+e5+e6+e7+e8+e9) | 0.0 | 1,250.0 | 1,250.0 | 1,249.4 | 159.6 | 0.6 |
| e1) Mobiliario y Equipo de Administración | 0.0 | 812.0 | 812.0 | 812.0 | 0.0 | 0.0 |
| e2) Mobiliario y Equipo Educativo y Recreativo | 0.0 | 368.4 | 368.4 | 367.8 | 90.0 | 0.6 |
| e3) Equipo e Instrumental Médico y de Laboratorio | 0.0 | 0.0 | 0.0 | 0.0 | 0.0 | 0.0 |
| e4) Vehículos y Equipo de Transporte | 0.0 | 0.0 | 0.0 | 0.0 | 0.0 | 0.0 |
| e5) Equipo de Defensa y Seguridad | 0.0 | 0.0 | 0.0 | 0.0 | 0.0 | 0.0 |
| e6) Maquinaria, Otros Equipos y Herramientas | 0.0 | 0.0 | 0.0 | 0.0 | 0.0 | 0.0 |
| e7) Activos Biológicos | 0.0 | 0.0 | 0.0 | 0.0 | 0.0 | 0.0 |
| e8) Bienes Inmuebles | 0.0 | 0.0 | 0.0 | 0.0 | 0.0 | 0.0 |
| e9) Activos Intangibles | 0.0 | 69.6 | 69.6 | 69.6 | 69.6 | 0.0 |
| F. Inversión Pública (F=f1+f2+f3) | 0.0 | 5,474.6 | 5,474.6 | 5,474.6 | 0.0 | 0.0 |
| f1) Obra Pública en Bienes de Dominio Público | 0.0 | 5,474.6 | 5,474.6 | 5,474.6 | 0.0 | 0.0 |
| f2) Obra Pública en Bienes Propios | 0.0 | 0.0 | 0.0 | 0.0 | 0.0 | 0.0 |
| f3) Proyectos Productivos y Acciones de Fomento | 0.0 | 0.0 | 0.0 | 0.0 | 0.0 | 0.0 |
| G. Inversiones Financieras y Otras Provisiones (G=g1+g2+g3+g4+g5+g6+g7) | 0.0 | 0.0 | 0.0 | 0.0 | 0.0 | 0.0 |
| g1) Inversiones Para el Fomento de Actividades Productivas | 0.0 | 0.0 | 0.0 | 0.0 | 0.0 | 0.0 |
| g2) Acciones y Participaciones de Capital | 0.0 | 0.0 | 0.0 | 0.0 | 0.0 | 0.0 |
| g3) Compra de Títulos y Valores | 0.0 | 0.0 | 0.0 | 0.0 | 0.0 | 0.0 |
| g4) Concesión de Préstamos | 0.0 | 0.0 | 0.0 | 0.0 | 0.0 | 0.0 |
| g5) Inversiones en Fideicomisos, Mandatos y Otros Análogos | 0.0 | 0.0 | 0.0 | 0.0 | 0.0 | 0.0 |
| Fideicomiso de Desastres Naturales (Informativo) | 0.0 | 0.0 | 0.0 | 0.0 | 0.0 | 0.0 |
| g6) Otras Inversiones Financieras | 0.0 | 0.0 | 0.0 | 0.0 | 0.0 | 0.0 |
| g7) Provisiones para Contingencias y Otras Erogaciones Especiales | 0.0 | 0.0 | 0.0 | 0.0 | 0.0 | 0.0 |
| H. Participaciones y Aportaciones (H=h1+h2+h3) | 0.0 | 0.0 | 0.0 | 0.0 | 0.0 | 0.0 |
| h1) Participaciones | 0.0 | 0.0 | 0.0 | 0.0 | 0.0 | 0.0 |
| h2) Aportaciones | 0.0 | 0.0 | 0.0 | 0.0 | 0.0 | 0.0 |
| h3) Convenios | 0.0 | 0.0 | 0.0 | 0.0 | 0.0 | 0.0 |
| I. Deuda Pública (I=i1+i2+i3+i4+i5+i6+i7) | 0.0 | 0.0 | 0.0 | 0.0 | 0.0 | 0.0 |
| i1) Amortización de la Deuda Pública | 0.0 | 0.0 | 0.0 | 0.0 | 0.0 | 0.0 |
| i2) Intereses de la Deuda Pública | 0.0 | 0.0 | 0.0 | 0.0 | 0.0 | 0.0 |
| i3) Comisiones de la Deuda Pública | 0.0 | 0.0 | 0.0 | 0.0 | 0.0 | 0.0 |
| i4) Gastos de la Deuda Pública | 0.0 | 0.0 | 0.0 | 0.0 | 0.0 | 0.0 |
| i5) Costo por Coberturas | 0.0 | 0.0 | 0.0 | 0.0 | 0.0 | 0.0 |
| i6) Apoyos Financieros | 0.0 | 0.0 | 0.0 | 0.0 | 0.0 | 0.0 |
| i7) Adeudos de Ejercicios Fiscales Anteriores (ADEFAS) | 0.0 | 0.0 | 0.0 | 0.0 | 0.0 | 0.0 |

CREDOMEX

| Concepto | Egresos | | | | | Subejercicio |
|---|-----------------|--------------------------------|-----------------|-----------------|-----------------|----------------|
| | Aprobado | Ampliaciones/ (Reducciones) | Modificado | Devengado | Pagado | |
| II. Gasto Etiquetado (II=A+B+C+D+E+F+G+H+I) | 0.0 | 0.0 | 0.0 | 0.0 | 0.0 | 0.0 |
| A. Servicios Personales (A=a1+a2+a3+a4+a5+a6+a7) | 0.0 | 0.0 | 0.0 | 0.0 | 0.0 | 0.0 |
| a1) Remuneraciones al Personal de Carácter Permanente | 0.0 | 0.0 | 0.0 | 0.0 | 0.0 | 0.0 |
| a2) Remuneraciones al Personal de Carácter Transitorio | 0.0 | 0.0 | 0.0 | 0.0 | 0.0 | 0.0 |
| a3) Remuneraciones Adicionales y Especiales | 0.0 | 0.0 | 0.0 | 0.0 | 0.0 | 0.0 |
| a4) Seguridad Social | 0.0 | 0.0 | 0.0 | 0.0 | 0.0 | 0.0 |
| a5) Otras Prestaciones Sociales y Económicas | 0.0 | 0.0 | 0.0 | 0.0 | 0.0 | 0.0 |
| a6) Previsiones | 0.0 | 0.0 | 0.0 | 0.0 | 0.0 | 0.0 |
| a7) Pago de Estímulos a Servidores Públicos | 0.0 | 0.0 | 0.0 | 0.0 | 0.0 | 0.0 |
| B. Materiales y Suministros (B=b1+b2+b3+b4+b5+b6+b7+b8+b9) | 0.0 | 0.0 | 0.0 | 0.0 | 0.0 | 0.0 |
| b1) Materiales de Administración, Emisión de Documentos y Artículos Oficiales | 0.0 | 0.0 | 0.0 | 0.0 | 0.0 | 0.0 |
| b2) Alimentos y Utensilios | 0.0 | 0.0 | 0.0 | 0.0 | 0.0 | 0.0 |
| b3) Materias Primas y Materiales de Producción y Comercialización | 0.0 | 0.0 | 0.0 | 0.0 | 0.0 | 0.0 |
| b4) Materiales y Artículos de Construcción y de Reparación | 0.0 | 0.0 | 0.0 | 0.0 | 0.0 | 0.0 |
| b5) Productos Químicos, Farmacéuticos y de Laboratorio | 0.0 | 0.0 | 0.0 | 0.0 | 0.0 | 0.0 |
| b6) Combustibles, Lubricantes y Aditivos | 0.0 | 0.0 | 0.0 | 0.0 | 0.0 | 0.0 |
| b7) Vestuario, Blancos, Prendas de Protección y Artículos Deportivos | 0.0 | 0.0 | 0.0 | 0.0 | 0.0 | 0.0 |
| b8) Materiales y Suministros Para Seguridad | 0.0 | 0.0 | 0.0 | 0.0 | 0.0 | 0.0 |
| b9) Herramientas, Refacciones y Accesorios Menores | 0.0 | 0.0 | 0.0 | 0.0 | 0.0 | 0.0 |
| C. Servicios Generales (C=c1+c2+c3+c4+c5+c6+c7+c8+c9) | 0.0 | 0.0 | 0.0 | 0.0 | 0.0 | 0.0 |
| c1) Servicios Básicos | 0.0 | 0.0 | 0.0 | 0.0 | 0.0 | 0.0 |
| c2) Servicios de Arrendamiento | 0.0 | 0.0 | 0.0 | 0.0 | 0.0 | 0.0 |
| c3) Servicios Profesionales, Científicos, Técnicos y Otros Servicios | 0.0 | 0.0 | 0.0 | 0.0 | 0.0 | 0.0 |
| c4) Servicios Financieros, Bancarios y Comerciales | 0.0 | 0.0 | 0.0 | 0.0 | 0.0 | 0.0 |
| c5) Servicios de Instalación, Reparación, Mantenimiento y Conservación | 0.0 | 0.0 | 0.0 | 0.0 | 0.0 | 0.0 |
| c6) Servicios de Comunicación Social y Publicidad | 0.0 | 0.0 | 0.0 | 0.0 | 0.0 | 0.0 |
| c7) Servicios de Traslado y Viáticos | 0.0 | 0.0 | 0.0 | 0.0 | 0.0 | 0.0 |
| c8) Servicios Oficiales | 0.0 | 0.0 | 0.0 | 0.0 | 0.0 | 0.0 |
| c9) Otros Servicios Generales | 0.0 | 0.0 | 0.0 | 0.0 | 0.0 | 0.0 |
| D. Transferencias, Asignaciones, Subsidios y Otras Ayudas (D=d1+d2+d3+d4+d5+d6+d7+d8+d9) | 0.0 | 0.0 | 0.0 | 0.0 | 0.0 | 0.0 |
| d1) Transferencias Internas y Asignaciones al Sector Público | 0.0 | 0.0 | 0.0 | 0.0 | 0.0 | 0.0 |
| d2) Transferencias al Resto del Sector Público | 0.0 | 0.0 | 0.0 | 0.0 | 0.0 | 0.0 |
| d3) Subsidios y Subvenciones | 0.0 | 0.0 | 0.0 | 0.0 | 0.0 | 0.0 |
| d4) Ayudas Sociales | 0.0 | 0.0 | 0.0 | 0.0 | 0.0 | 0.0 |
| d5) Pensiones y Jubilaciones | 0.0 | 0.0 | 0.0 | 0.0 | 0.0 | 0.0 |
| d6) Transferencias a Fideicomisos, Mandatos y Otros Análogos | 0.0 | 0.0 | 0.0 | 0.0 | 0.0 | 0.0 |
| d7) Transferencias a la Seguridad Social | 0.0 | 0.0 | 0.0 | 0.0 | 0.0 | 0.0 |
| d8) Donativos | 0.0 | 0.0 | 0.0 | 0.0 | 0.0 | 0.0 |
| d9) Transferencias al Exterior | 0.0 | 0.0 | 0.0 | 0.0 | 0.0 | 0.0 |
| E. Bienes Muebles, Inmuebles e Intangibles (E=e1+e2+e3+e4+e5+e6+e7+e8+e9) | 0.0 | 0.0 | 0.0 | 0.0 | 0.0 | 0.0 |
| e1) Mobiliario y Equipo de Administración | 0.0 | 0.0 | 0.0 | 0.0 | 0.0 | 0.0 |
| e2) Mobiliario y Equipo Educativo y Recreativo | 0.0 | 0.0 | 0.0 | 0.0 | 0.0 | 0.0 |
| e3) Equipo e Instrumental Médico y de Laboratorio | 0.0 | 0.0 | 0.0 | 0.0 | 0.0 | 0.0 |
| e4) Vehículos y Equipo de Transporte | 0.0 | 0.0 | 0.0 | 0.0 | 0.0 | 0.0 |
| e5) Equipo de Defensa y Seguridad | 0.0 | 0.0 | 0.0 | 0.0 | 0.0 | 0.0 |
| e6) Maquinaria, Otros Equipos y Herramientas | 0.0 | 0.0 | 0.0 | 0.0 | 0.0 | 0.0 |
| e7) Activos Biológicos | 0.0 | 0.0 | 0.0 | 0.0 | 0.0 | 0.0 |
| e8) Bienes Inmuebles | 0.0 | 0.0 | 0.0 | 0.0 | 0.0 | 0.0 |
| e9) Activos Intangibles | 0.0 | 0.0 | 0.0 | 0.0 | 0.0 | 0.0 |
| F. Inversión Pública (F=f1+f2+f3) | 0.0 | 0.0 | 0.0 | 0.0 | 0.0 | 0.0 |
| f1) Obra Pública en Bienes de Dominio Público | 0.0 | 0.0 | 0.0 | 0.0 | 0.0 | 0.0 |
| f2) Obra Pública en Bienes Propios | 0.0 | 0.0 | 0.0 | 0.0 | 0.0 | 0.0 |
| f3) Proyectos Productivos y Acciones de Fomento | 0.0 | 0.0 | 0.0 | 0.0 | 0.0 | 0.0 |
| G. Inversiones Financieras y Otras Provisiones (G=g1+g2+g3+g4+g5+g6+g7) | 0.0 | 0.0 | 0.0 | 0.0 | 0.0 | 0.0 |
| g1) Inversiones Para el Fomento de Actividades Productivas | 0.0 | 0.0 | 0.0 | 0.0 | 0.0 | 0.0 |
| g2) Acciones y Participaciones de Capital | 0.0 | 0.0 | 0.0 | 0.0 | 0.0 | 0.0 |
| g3) Compra de Títulos y Valores | 0.0 | 0.0 | 0.0 | 0.0 | 0.0 | 0.0 |
| g4) Concesión de Préstamos | 0.0 | 0.0 | 0.0 | 0.0 | 0.0 | 0.0 |
| g5) Inversiones en Fideicomisos, Mandatos y Otros Análogos | 0.0 | 0.0 | 0.0 | 0.0 | 0.0 | 0.0 |
| Fideicomiso de Desastres Naturales (Informativo) | 0.0 | 0.0 | 0.0 | 0.0 | 0.0 | 0.0 |
| g6) Otras Inversiones Financieras | 0.0 | 0.0 | 0.0 | 0.0 | 0.0 | 0.0 |
| g7) Provisiones para Contingencias y Otras Erogaciones Especiales | 0.0 | 0.0 | 0.0 | 0.0 | 0.0 | 0.0 |
| H. Participaciones y Aportaciones (H=h1+h2+h3) | 0.0 | 0.0 | 0.0 | 0.0 | 0.0 | 0.0 |
| h1) Participaciones | 0.0 | 0.0 | 0.0 | 0.0 | 0.0 | 0.0 |
| h2) Aportaciones | 0.0 | 0.0 | 0.0 | 0.0 | 0.0 | 0.0 |
| h3) Convenios | 0.0 | 0.0 | 0.0 | 0.0 | 0.0 | 0.0 |
| I. Deuda Pública (I=i1+i2+i3+i4+i5+i6+i7) | 0.0 | 0.0 | 0.0 | 0.0 | 0.0 | 0.0 |
| i1) Amortización de la Deuda Pública | 0.0 | 0.0 | 0.0 | 0.0 | 0.0 | 0.0 |
| i2) Intereses de la Deuda Pública | 0.0 | 0.0 | 0.0 | 0.0 | 0.0 | 0.0 |
| i3) Comisiones de la Deuda Pública | 0.0 | 0.0 | 0.0 | 0.0 | 0.0 | 0.0 |
| i4) Gastos de la Deuda Pública | 0.0 | 0.0 | 0.0 | 0.0 | 0.0 | 0.0 |
| i5) Costo por Coberturas | 0.0 | 0.0 | 0.0 | 0.0 | 0.0 | 0.0 |
| i6) Apoyos Financieros | 0.0 | 0.0 | 0.0 | 0.0 | 0.0 | 0.0 |
| i7) Adeudos de Ejercicios Fiscales Anteriores (ADEFAS) | 0.0 | 0.0 | 0.0 | 0.0 | 0.0 | 0.0 |
| III. Total de Egresos (III = I + II) | 19,414.9 | 6,264.8 | 25,679.7 | 21,546.9 | 14,876.8 | 4,132.8 |

CUENTA PÚBLICA DEL GOBIERNO, ORGANISMOS AUXILIARES Y AUTÓNOMOS DEL ESTADO DE MÉXICO 2018

| Centro Regional de Formación Docente e Investigación Educativa Estado Analítico del Ejercicio del Presupuesto de Egresos Detallado Clasificación Administrativa Del 1 de Enero al 31 de Diciembre de 2018 (MILES DE PESOS) | | | | | | |
|--|-----------------|--------------------------------|-----------------|-----------------|-----------------|----------------|
| Concepto (c) | Egresos | | | | | Subejercicio |
| | Aprobado | Ampliaciones/ (Reducciones) | Modificado | Devengado | Pagado | |
| I. Gasto No Etiquetado (I=A+B+C+D+E+F+G+H) | 19,414.9 | 6,264.8 | 25,679.7 | 21,546.9 | 14,876.8 | 4,132.8 |
| Centro Regional de Formación Docente e Investigación Educativa | 19,414.9 | 6,264.8 | 25,679.7 | 21,546.9 | 14,876.8 | 4,132.8 |
| B. Dependencia o Unidad Administrativa 2 | | | | | | |
| C. Dependencia o Unidad Administrativa 3 | | | | | | |
| D. Dependencia o Unidad Administrativa 4 | | | | | | |
| E. Dependencia o Unidad Administrativa 5 | | | | | | |
| F. Dependencia o Unidad Administrativa 6 | | | | | | |
| G. Dependencia o Unidad Administrativa 7 | | | | | | |
| H. Dependencia o Unidad Administrativa xx | | | | | | |
| II. Gasto Etiquetado (II=A+B+C+D+E+F+G+H) | | | | | | |
| Centro Regional de Formación Docente e Investigación Educativa | | | | | | |
| B. Dependencia o Unidad Administrativa 2 | | | | | | |
| C. Dependencia o Unidad Administrativa 3 | | | | | | |
| D. Dependencia o Unidad Administrativa 4 | | | | | | |
| E. Dependencia o Unidad Administrativa 5 | | | | | | |
| F. Dependencia o Unidad Administrativa 6 | | | | | | |
| G. Dependencia o Unidad Administrativa 7 | | | | | | |
| H. Dependencia o Unidad Administrativa xx | | | | | | |
| III. Total de Egresos (III = I + II) | 19,414.9 | 6,264.8 | 25,679.7 | 21,546.9 | 14,876.8 | 4,132.8 |

C R E D O M E X

| Centro Regional de Formación Docente e Investigación Educativa Estado Analítico del Ejercicio del Presupuesto de Egresos Detallado Clasificación Funcional (Finalidad y Función) Del 1 de Enero al 31 de Diciembre de 2018 (MILES DE PESOS) | | | | | | |
|--|-----------------|--------------------------------|-----------------|-----------------|-----------------|------------------|
| Concepto (c) | Egresos | | | | | Subejercicio (e) |
| | Aprobado (d) | Ampliaciones/ (Reducciones) | Modificado | Devengado | Pagado | |
| I. Gasto No Etiquetado (I=A+B+C+D) | 19,414.9 | 6,264.8 | 25,679.7 | 21,546.9 | 14,876.8 | 4,132.8 |
| A. Gobierno (A=a1+a2+a3+a4+a5+a6+a7+a8) | | | | | | |
| a1) Legislación | | | | | | |
| a2) Justicia | | | | | | |
| a3) Coordinación de la Política de Gobierno | | | | | | |
| a4) Relaciones Exteriores | | | | | | |
| a5) Asuntos Financieros y Hacendarios | | | | | | |
| a6) Seguridad Nacional | | | | | | |
| a7) Asuntos de Orden Público y de Seguridad Interior | | | | | | |
| a8) Otros Servicios Generales | | | | | | |
| B. Desarrollo Social (B=b1+b2+b3+b4+b5+b6+b7) | 19,414.9 | 6,264.8 | 25,679.7 | 21,546.9 | 14,876.8 | 4,132.8 |
| b1) Protección Ambiental | | | | | | |
| b2) Vivienda y Servicios a la Comunidad | | | | | | |
| b3) Salud | | | | | | |
| b4) Recreación, Cultura y Otras Manifestaciones Sociales | | | | | | |
| b5) Educación | 19,414.9 | 6,264.8 | 25,679.7 | 21,546.9 | 14,876.8 | 4,132.8 |
| b6) Protección Social | | | | | | |
| b7) Otros Asuntos Sociales | | | | | | |
| C. Desarrollo Económico (C=c1+c2+c3+c4+c5+c6+c7+c8+c9) | | | | | | |
| c1) Asuntos Económicos, Comerciales y Laborales en General | | | | | | |
| c2) Agropecuaria, Silvicultura, Pesca y Caza | | | | | | |
| c3) Combustibles y Energía | | | | | | |
| c4) Minería, Manufacturas y Construcción | | | | | | |
| c5) Transporte | | | | | | |
| c6) Comunicaciones | | | | | | |
| c7) Turismo | | | | | | |
| c8) Ciencia, Tecnología e Innovación | | | | | | |
| c9) Otras Industrias y Otros Asuntos Económicos | | | | | | |
| D. Otras No Clasificadas en Funciones Anteriores (D=d1+d2+d3+d4) | | | | | | |
| d1) Transacciones de la Deuda Pública / Costo Financiero de la Deuda | | | | | | |
| d2) Transferencias, Participaciones y Aportaciones Entre Diferentes Niveles y Ordenes de Gobierno | | | | | | |
| d3) Saneamiento del Sistema Financiero | | | | | | |
| d4) Adeudos de Ejercicios Fiscales Anteriores | | | | | | |
| II. Gasto Etiquetado (II=A+B+C+D) | | | | | | |
| A. Gobierno (A=a1+a2+a3+a4+a5+a6+a7+a8) | | | | | | |
| a1) Legislación | | | | | | |
| a2) Justicia | | | | | | |
| a3) Coordinación de la Política de Gobierno | | | | | | |
| a4) Relaciones Exteriores | | | | | | |
| a5) Asuntos Financieros y Hacendarios | | | | | | |
| a6) Seguridad Nacional | | | | | | |
| a7) Asuntos de Orden Público y de Seguridad Interior | | | | | | |
| a8) Otros Servicios Generales | | | | | | |
| B. Desarrollo Social (B=b1+b2+b3+b4+b5+b6+b7) | | | | | | |
| b1) Protección Ambiental | | | | | | |
| b2) Vivienda y Servicios a la Comunidad | | | | | | |
| b3) Salud | | | | | | |
| b4) Recreación, Cultura y Otras Manifestaciones Sociales | | | | | | |
| b5) Educación | | | | | | |
| b6) Protección Social | | | | | | |
| b7) Otros Asuntos Sociales | | | | | | |
| C. Desarrollo Económico (C=c1+c2+c3+c4+c5+c6+c7+c8+c9) | | | | | | |
| c1) Asuntos Económicos, Comerciales y Laborales en General | | | | | | |
| c2) Agropecuaria, Silvicultura, Pesca y Caza | | | | | | |
| c3) Combustibles y Energía | | | | | | |
| c4) Minería, Manufacturas y Construcción | | | | | | |
| c5) Transporte | | | | | | |
| c6) Comunicaciones | | | | | | |
| c7) Turismo | | | | | | |
| c8) Ciencia, Tecnología e Innovación | | | | | | |
| c9) Otras Industrias y Otros Asuntos Económicos | | | | | | |
| D. Otras No Clasificadas en Funciones Anteriores (D=d1+d2+d3+d4) | | | | | | |
| d1) Transacciones de la Deuda Pública / Costo Financiero de la Deuda | | | | | | |
| d2) Transferencias, Participaciones y Aportaciones Entre Diferentes Niveles y Ordenes de Gobierno | | | | | | |
| d3) Saneamiento del Sistema Financiero | | | | | | |
| d4) Adeudos de Ejercicios Fiscales Anteriores | | | | | | |
| III. Total de Egresos (III = I + II) | 19,414.9 | 6,264.8 | 25,679.7 | 21,546.9 | 14,876.8 | 4,132.8 |

CUENTA PÚBLICA DEL GOBIERNO, ORGANISMOS AUXILIARES Y AUTÓNOMOS DEL ESTADO DE MÉXICO 2018

| Centro Regional de Formación Docente e Investigación Educativa Estado Analítico del Ejercicio del Presupuesto de Egresos Detallado Clasificación de Servicios Personales por Categoría Del 1 de Enero al 31 de Diciembre de 2018 (MILES DE PESOS) | | | | | | |
|--|----------|--------------------------------|------------|-----------|----------|--------------|
| Concepto (c) | Egresos | | | | | Subejercicio |
| | Aprobado | Ampliaciones/ (Reducciones) | Modificado | Devengado | Pagado | |
| I. Gasto No Etiquetado (I=A+B+C+D+E+F) | 16,447.7 | -730.8 | 15,716.9 | 11,837.7 | 11,837.7 | 3,879.2 |
| A. Personal Administrativo y de Servicio Público | 16,447.7 | -730.8 | 15,716.9 | 11,837.7 | 11,837.7 | 3,879.2 |
| B. Magisterio | | | | | | |
| C. Servicios de Salud (C=c1+c2) | | | | | | |
| c1) Personal Administrativo | | | | | | |
| c2) Personal Médico, Paramédico y afín | | | | | | |
| D. Seguridad Pública | | | | | | |
| E. Gastos asociados a la implementación de nuevas leyes federales o reformas a las mismas (E = e1 + e2) | | | | | | |
| e1) Nombre del Programa o Ley 1 | | | | | | |
| e2) Nombre del Programa o Ley 2 | | | | | | |
| F. Sentencias laborales definitivas | | | | | | |
| II. Gasto Etiquetado (II=A+B+C+D+E+F) | | | | | | |
| A. Personal Administrativo y de Servicio Público | | | | | | |
| B. Magisterio | | | | | | |
| C. Servicios de Salud (C=c1+c2) | | | | | | |
| c1) Personal Administrativo | | | | | | |
| c2) Personal Médico, Paramédico y afín | | | | | | |
| D. Seguridad Pública | | | | | | |
| E. Gastos asociados a la implementación de nuevas leyes federales o reformas a las mismas (E = e1 + e2) | | | | | | |
| e1) Nombre del Programa o Ley 1 | | | | | | |
| e2) Nombre del Programa o Ley 2 | | | | | | |
| F. Sentencias laborales definitivas | | | | | | |
| III. Total del Gasto en Servicios Personales (III = I + II) | 16,447.7 | -730.8 | 15,716.9 | 11,837.7 | 11,837.7 | 3,879.2 |

**INSTITUTO MEXIQUENSE
DE LA
INFRAESTRUCTURA
FÍSICA EDUCATIVA**

IMIFE



**INSTITUTO MEXIQUENSE DE
LA INFRAESTRUCTURA
FÍSICA EDUCATIVA**

(IMIFE)





CUENTA PÚBLICA DEL GOBIERNO, ORGANISMOS AUXILIARES Y AUTÓNOMOS DEL ESTADO DE MÉXICO 2018



| CONTENIDO | PÁGINA |
|--|---------------|
| I. INFORMACIÓN CONTABLE | |
| ESTADO DE SITUACIÓN FINANCIERA | 5 |
| ESTADO DE ACTIVIDADES | 6 |
| ESTADO DE VARIACIÓN EN LA HACIENDA PÚBLICA | 7 |
| ESTADO DE CAMBIOS EN LA SITUACIÓN FINANCIERA | 8 |
| ESTADO DE FLUJOS DE EFECTIVO | 9 |
| ESTADO ANALÍTICO DEL ACTIVO | 10 |
| ESTADO ANALÍTICO DE LA DEUDA Y OTROS PASIVOS | 11 |
| NOTAS A LOS ESTADOS FINANCIEROS | 12 |
| II. INFORMACIÓN PRESUPUESTARIA | 41 |
| III. INFORMACIÓN PROGRAMÁTICA | 55 |
| IV. ANEXOS ESTABLECIDOS EN DIFERENTES ORDENAMIENTOS | 65 |
| V. FORMATOS PARA EL CUMPLIMIENTO DE LA LEY DE DISCIPLINA FINANCIERA DE LAS ENTIDADES FEDERATIVAS Y LOS MUNICIPIOS | 69 |



CUENTA PÚBLICA DEL GOBIERNO, ORGANISMOS AUXILIARES Y AUTÓNOMOS DEL ESTADO DE MÉXICO 2018



IMIFE

Instituto Mexiquense de la Infraestructura Física Educativa
Estado de Situación Financiera
Al 31 de Diciembre de 2018 y 2017
(Miles de Pesos)

| Concepto | Año | | Concepto | Año | |
|---|--------------------|--------------------|---|---------------------|---------------------|
| | 2018 | 2017 | | 2018 | 2017 |
| ACTIVO | | | PASIVO | | |
| <i>Activo Circulante</i> | | | <i>Pasivo Circulante</i> | | |
| Efectivo y Equivalentes | 133,804.9 | 16,917.9 | Cuentas por Pagar a Corto Plazo | 1,160,618.2 | 915,995.2 |
| Derechos a Recibir Efectivo o Equivalentes | 379,064.8 | 861,907.0 | Documentos por Pagar a Corto Plazo | .0 | .0 |
| Derechos a Recibir Bienes o Servicios | 473,148.6 | 183,588.7 | Porción a Corto Plazo de la Deuda Pública a Largo Plazo | .0 | .0 |
| Inventarios | 49,819.0 | 55,317.7 | Títulos y Valores a Corto Plazo | .0 | .0 |
| Almacenes | 52,267.6 | 47,097.1 | Pasivos Diferidos a Corto Plazo | .0 | .0 |
| Estimación por Pérdida o Deterioro de Activos Circulantes | .0 | .0 | Fondos y Bienes de Terceros en Garantía y/o Administración a Corto Plazo | 1,684,645.3 | 983,441.1 |
| Otros Activos Circulantes | 1,585,209.0 | 977,275.3 | Provisiones a Corto Plazo | .0 | .0 |
| | | | Otros Pasivos a Corto Plazo | .0 | .0 |
| Total de Activos Circulantes | 2,673,313.9 | 2,142,103.7 | Total de Pasivos Circulantes | 2,845,263.5 | 1,899,436.3 |
| <i>Activo No Circulante</i> | | | <i>Pasivo No Circulante</i> | | |
| Inversiones Financieras a Largo Plazo | .0 | .0 | Cuentas por Pagar a Largo Plazo | .0 | .0 |
| Derechos a Recibir Efectivo o Equivalentes a Largo Plazo | .0 | .0 | Documentos por Pagar a Largo Plazo | .0 | .0 |
| Bienes Inmuebles, Infraestructura y Construcciones en Proceso | 2,775,059.6 | 2,185,709.1 | Deuda Pública a Largo Plazo | .0 | .0 |
| Bienes Muebles | 36,034.7 | 31,327.1 | Pasivos Diferidos a Largo Plazo | .0 | .0 |
| Activos Intangibles | | | Fondos y Bienes de Terceros en Garantía y/o en Administración a Largo Plazo | .0 | .0 |
| Depreciación, Deterioro y Amortización Acumulada de Bienes | -22,722.4 | -19,748.9 | Provisiones a Largo Plazo | .0 | .0 |
| Activos Diferidos | .0 | .0 | | | |
| Estimación por Pérdida o Deterioro de Activos no Circulantes | .0 | .0 | Total de Pasivos No Circulantes | .0 | .0 |
| Otros Activos no Circulantes | .0 | .0 | | | |
| Total de Activos No Circulantes | 2,788,371.9 | 2,197,287.3 | Total del Pasivo | 2,845,263.5 | 1,899,436.3 |
| Total del Activo | 5,461,685.8 | 4,339,391.0 | HACIENDA PÚBLICA/ PATRIMONIO | | |
| | | | <i>Hacienda Pública/Patrimonio Contribuido</i> | | |
| | | | Aportaciones | -8,486,899.4 | -7,577,215.2 |
| | | | Donaciones de Capital | .0 | .0 |
| | | | Actualización de la Hacienda Pública / Patrimonio | .0 | .0 |
| | | | Hacienda Pública/Patrimonio Generado | 11,103,321.7 | 10,017,169.9 |
| | | | Resultados del Ejercicio (Ahorro / Desahorro) | 1,321,330.0 | 963,059.0 |
| | | | Resultados de Ejercicios Anteriores | 9,781,991.7 | 9,053,966.1 |
| | | | Revalúos | .0 | 144.8 |
| | | | Reservas | .0 | .0 |
| | | | Rectificaciones de Resultados de Ejercicios Anteriores | .0 | .0 |
| | | | Exceso o Insuficiencia en la Actualización de la Hacienda Pública/Patrimonio | .0 | .0 |
| | | | Resultado por Posición Monetaria | .0 | .0 |
| | | | Resultado por Tenencia de Activos no Monetarios | .0 | .0 |
| | | | Total Hacienda Pública/ Patrimonio | 2,616,422.3 | 2,439,954.7 |
| | | | Total del Pasivo y Hacienda Pública / Patrimonio | 5,461,685.8 | 4,339,391.0 |

CUENTA PÚBLICA DEL GOBIERNO, ORGANISMOS AUXILIARES Y AUTÓNOMOS DEL ESTADO DE MÉXICO 2018

Instituto Mexiquense de la Infraestructura Física Educativa
Estado de Actividades
Del 1 de Enero al 31 de Diciembre de 2018 y 2017
(Miles de Pesos)

| Concepto | 2018 | 2017 |
|--|--------------------|--------------------|
| INGRESOS Y OTROS BENEFICIOS | | |
| Ingresos de la Gestión | .0 | .0 |
| Impuestos | .0 | .0 |
| Cuotas y Aportaciones de Seguridad Social | .0 | .0 |
| Contribuciones de Mejoras | .0 | .0 |
| Derechos | .0 | .0 |
| Productos de Tipo Corriente | .0 | .0 |
| Aprovechamientos de Tipo Corriente | .0 | .0 |
| Ingresos por Venta de Bienes y Servicios | .0 | .0 |
| Ingresos no Comprendidos en las Fracciones de la Ley de Ingresos Causados en Ejercicios Fiscales Anteriores Pendientes de Liquidación o Pago | .0 | .0 |
| Participaciones, Aportaciones, Transferencias, Asignaciones, Subsidios y Otras Ayudas | 1,461,430.8 | 1,504,061.4 |
| Participaciones y Aportaciones | .0 | .0 |
| Transferencia, Asignaciones, Subsidios y Otras Ayudas | 1,461,430.8 | 1,504,061.4 |
| Otros Ingresos y Beneficios | 31,555.1 | 31,847.5 |
| Ingresos Financieros | 4,877.7 | 4,065.6 |
| Incremento por Variación de Inventarios | .0 | .0 |
| Disminución del Exceso de Estimaciones por Pérdida o Deterioro u Obsolescencia | .0 | .0 |
| Disminución del Exceso de Provisiones | .0 | .0 |
| Otros Ingresos y Beneficios Varios | 26,677.4 | 27,781.9 |
| Total de Ingresos y Otros Beneficios | 1,492,985.9 | 1,535,908.9 |
| GASTOS Y OTRAS PÉRDIDAS | | |
| Gastos de Funcionamiento | 139,797.2 | 135,866.0 |
| Servicios Personales | 105,176.9 | 114,137.3 |
| Materiales y Suministros | 4,774.6 | 4,323.7 |
| Servicios Generales | 29,845.7 | 17,405.0 |
| Transferencia, Asignaciones, Subsidios y Otras Ayudas | .0 | .0 |
| Transferencias Internas y Asignaciones al Sector Público | .0 | .0 |
| Transferencias al Resto del Sector Público | .0 | .0 |
| Subsidios y Subvenciones | .0 | .0 |
| Ayudas Sociales | .0 | .0 |
| Pensiones y Jubilaciones | .0 | .0 |
| Transferencias a Fideicomisos, Mandatos y Contratos Análogos | .0 | .0 |
| Transferencias a la Seguridad Social | .0 | .0 |
| Donativos | .0 | .0 |
| Transferencias al Exterior | .0 | .0 |
| Participaciones y Aportaciones | .0 | .0 |
| Participaciones | .0 | .0 |
| Aportaciones | .0 | .0 |
| Convenios | .0 | .0 |
| Intereses, Comisiones y Otros Gastos de la Deuda Pública | .0 | .0 |
| Intereses de la Deuda Pública | .0 | .0 |
| Comisiones de la Deuda Pública | .0 | .0 |
| Gastos de la Deuda Pública | .0 | .0 |
| Costo por Coberturas | .0 | .0 |
| Apoyos Financieros | .0 | .0 |
| Otros Gastos y Pérdidas Extraordinarias | 7,977.4 | 118,688.2 |
| Estimaciones, Depreciaciones, Deterioros, Obsolescencia y Amortizaciones | 3,249.0 | 3,248.0 |
| Provisiones | .0 | .0 |
| Disminución de Inventarios | .0 | .0 |
| Aumento por Insuficiencia de Estimaciones por Pérdida o Deterioro y Obsolescencia | .0 | .0 |
| Aumento por Insuficiencia de Provisiones | .0 | .0 |
| Otros Gastos | 4,728.4 | 115,440.2 |
| Inversión Pública | 23,881.3 | 318,295.7 |
| Inversión Pública no Capitalizable | 23,881.3 | 318,295.7 |
| Total de Gastos y Otras Pérdidas | 171,655.9 | 572,849.9 |
| Resultados del Ejercicio (Ahorro/Desahorro) | 1,321,330.0 | 963,059.0 |

IMIFE

| Instituto Mexiquense de la Infraestructura Física Educativa Estado de Variación en la Hacienda Pública Del 1 de Enero al 31 de Diciembre de 2018 | | | | | |
|---|---|---|--|--|---------------------|
| Concepto | Hacienda Pública / Patrimonio Contribuido | Hacienda Pública / Patrimonio Generado de Ejercicios Anteriores | Hacienda Pública / Patrimonio Generado del Ejercicio | Exceso o Insuficiencia en la Actualización de la Hacienda Pública / Patrimonio | Total |
| Hacienda Pública / Patrimonio Contribuido Neto de 2017 | -7,577,215.2 | | | | -7,577,215.2 |
| Aportaciones | -7,577,215.2 | | | | -7,577,215.2 |
| Donaciones de Capital | | | | | 0.0 |
| Actualización de la Hacienda Pública/Patrimonio | | | | | 0.0 |
| Hacienda Pública / Patrimonio Generado Neto de 2017 | | 9,054,110.9 | 963,059.0 | | 10,017,169.9 |
| Resultados del Ejercicio (Ahorro/Desahorro) | | | 963,059.0 | | 963,059.0 |
| Resultados de Ejercicios Anteriores | | 9,053,966.1 | | | 9,053,966.1 |
| Revalúos | | 144.8 | | | 144.8 |
| Reservas | | | | | 0.0 |
| Rectificaciones de Resultados de Ejercicios Anteriores | | | | | 0.0 |
| Exceso o Insuficiencia en la Actualización de la Hacienda Pública / Patrimonio Neto de 2017 | | | | 0.0 | 0.0 |
| Resultado por Posición Monetaria | | | | | 0.0 |
| Resultado por Tenencia de Activos no Monetarios | | | | | 0.0 |
| Hacienda Pública / Patrimonio Neto Final de 2017 | -7,577,215.2 | 9,054,110.9 | 963,059.0 | 0.0 | 2,439,954.7 |
| Cambios en la Hacienda Pública / Patrimonio Contribuido Neto de 2018 | -909,684.2 | | | | -909,684.2 |
| Aportaciones | -909,684.2 | | | | -909,684.2 |
| Donaciones de Capital | | | | | 0.0 |
| Actualización de la Hacienda Pública/Patrimonio | | | | | 0.0 |
| Variaciones de la Hacienda Pública / Patrimonio Generado Neto de 2018 | | 727,880.8 | 358,271.0 | | 1,086,151.8 |
| Resultados del Ejercicio (Ahorro/Desahorro) | | | 1,321,330.0 | | 1,321,330.0 |
| Resultados de Ejercicios Anteriores | | 727,880.8 | -963,059.0 | | -235,178.2 |
| Revalúos | | | 0.0 | | 0.0 |
| Reservas | | | | | 0.0 |
| Rectificaciones de Resultados de Ejercicios Anteriores | | | | | 0.0 |
| Cambios en el Exceso o Insuficiencia en la Actualización de la Hacienda Pública / Patrimonio Neto de 2018 | | | | 0.0 | 0.0 |
| Resultado por Posición Monetaria | | | | | 0.0 |
| Resultado por Tenencia de Activos no Monetarios | | | | | 0.0 |
| Hacienda Pública / Patrimonio Neto Final de 2018 | -8,486,899.4 | 9,781,991.7 | 1,321,330.0 | 0.0 | 2,616,422.3 |

Instituto Mexiquense de la Infraestructura Física Educativa
Estado de Cambios en la Situación Financiera
Del 1 de Enero al 31 de Diciembre de 2018
(Miles de Pesos)

| Concepto | Origen | Aplicación |
|---|--------------------|--------------------|
| ACTIVO | 491,314.4 | 1,613,609.2 |
| Activo Circulante | 488,340.9 | 1,019,551.1 |
| Efectivo y Equivalentes | .0 | 116,887.0 |
| Derechos a Recibir Efectivo o Equivalentes | 482,842.2 | .0 |
| Derechos a Recibir Bienes o Servicios | .0 | 289,559.9 |
| Inventarios | 5,498.7 | .0 |
| Almacenes | .0 | 5,170.5 |
| Estimación por Pérdida o Deterioro de Activos Circulantes | .0 | .0 |
| Otros Activos Circulantes | .0 | 607,933.7 |
| Activo No circulante | 2,973.5 | 594,058.1 |
| Inversiones Financieras a Largo Plazo | .0 | .0 |
| Derechos a Recibir Efectivo o Equivalentes a Largo Plazo | .0 | .0 |
| Bienes Inmuebles, Infraestructura y Construcciones en Proceso | .0 | 589,350.5 |
| Bienes Muebles | .0 | 4,707.6 |
| Activos Intangibles | .0 | .0 |
| Depreciación, Deterioro y Amortización Acumulada de Bienes | 2,973.5 | .0 |
| Activos Diferidos | .0 | .0 |
| Estimación por Pérdida o Deterioro de Activos no Circulantes | .0 | .0 |
| Otros Activos no Circulantes | .0 | .0 |
| PASIVO | 945,827.2 | .0 |
| Pasivo Circulante | 945,827.2 | .0 |
| Cuentas por Pagar a Corto Plazo | 244,623.0 | .0 |
| Documentos por Pagar a Corto Plazo | .0 | .0 |
| Porción a Corto Plazo de la Deuda Pública a Largo Plazo | .0 | .0 |
| Títulos y Valores a Corto Plazo | .0 | .0 |
| Pasivos Diferidos a Corto Plazo | .0 | .0 |
| Fondos y Bienes de Terceros en Garantía y/o Administración a Corto Plazo | 701,204.2 | .0 |
| Provisiones a Corto Plazo | .0 | .0 |
| Otros Pasivos a Corto Plazo | .0 | .0 |
| Pasivo No Circulante | .0 | .0 |
| Cuentas por Pagar a Largo Plazo | .0 | .0 |
| Documentos por Pagar a Largo Plazo | .0 | .0 |
| Deuda Pública a Largo Plazo | .0 | .0 |
| Pasivos Diferidos a Largo Plazo | .0 | .0 |
| Fondos y Bienes de Terceros en Garantía y/o en Administración a Largo Plazo | .0 | .0 |
| Provisiones a Largo Plazo | .0 | .0 |
| HACIENDA PÚBLICA/PATRIMONIO | 1,086,296.6 | 909,829.0 |
| Hacienda Pública/Patrimonio Contribuido | .0 | 909,684.2 |
| Aportaciones | .0 | 909,684.2 |
| Donaciones de Capital | .0 | .0 |
| Actualización de la Hacienda Pública/Patrimonio | .0 | .0 |
| Hacienda Pública/Patrimonio Generado | 1,086,296.6 | 144.8 |
| Resultados del Ejercicio (Ahorro/Desahorro) | 358,271.0 | .0 |
| Resultados de Ejercicios Anteriores | 728,025.6 | .0 |
| Revalúos | .0 | 144.8 |
| Reservas | .0 | .0 |
| Rectificaciones de Resultados de Ejercicios Anteriores | .0 | .0 |
| Exceso o insuficiencia en la Actualización de la Hacienda Pública/Patrimonio | .0 | .0 |
| Resultado por Posición Monetaria | | |
| Resultado por Tenencia de Activos no Monetarios | | |

IMIFE

Instituto Mexiquense de la Infraestructura Física Educativa
Estado de Flujos de Efectivo

Del 1 de Enero al 31 de diciembre de 2018 y 2017

(Miles de Pesos)

| Concepto | 2018 | 2017 |
|--|---------------------|--------------------|
| Flujos de Efectivo de las Actividades de Operación | | |
| Origen | 1,492,985.9 | 1,535,908.9 |
| Impuestos | .0 | .0 |
| Cuotas y Aportaciones de Seguridad Social | .0 | .0 |
| Contribuciones de Mejoras | .0 | .0 |
| Derechos | .0 | .0 |
| Productos de Tipo Corriente | 4,877.7 | 4,065.6 |
| Aprovechamientos de Tipo Corriente | .0 | .0 |
| Ingresos por Venta de Bienes y Servicios | .0 | .0 |
| Ingresos no Comprendidos en las Fracciones de la Ley de Ingresos Causados en Ejercicios Fiscales | .0 | .0 |
| Anteriores Pendientes de Liquidación o Pago | .0 | .0 |
| Participaciones y Aportaciones | .0 | .0 |
| Transferencias, Asignaciones y Subsidios y Otras Ayudas | 1,461,430.8 | 1,504,061.4 |
| Otros Orígenes de Operación | 26,677.4 | 27,781.9 |
| Aplicación | 171,655.9 | 572,849.9 |
| Servicios Personales | 105,176.9 | 114,137.3 |
| Materiales y Suministros | 4,774.6 | 4,323.7 |
| Servicios Generales | 29,845.7 | 17,405.0 |
| Transferencias Internas y Asignaciones al Sector Público | .0 | .0 |
| Transferencias al Resto del Sector Público | .0 | .0 |
| Subsidios y Subvenciones | .0 | .0 |
| Ayudas Sociales | .0 | .0 |
| Pensiones y Jubilaciones | .0 | .0 |
| Transferencias a Fideicomisos, Mandatos y Contratos Análogos | .0 | .0 |
| Transferencias a la Seguridad Social | .0 | .0 |
| Donativos | .0 | .0 |
| Transferencias al Exterior | .0 | .0 |
| Participaciones | .0 | .0 |
| Aportaciones | .0 | .0 |
| Convenios | .0 | .0 |
| Otras Aplicaciones de Operación | 31,858.7 | 436,983.9 |
| Flujos Netos de Efectivo por Actividades de Operación | 1,321,330.0 | 963,059.0 |
| Flujos de Efectivo de las Actividades de Inversión | | |
| Origen | 491,314.4 | 38,559.5 |
| Bienes Inmuebles, Infraestructura y Construcciones en Proceso | .0 | 3,053.0 |
| Bienes Muebles | 2,973.5 | .0 |
| Otros Orígenes de Inversión | 488,340.9 | 35,506.5 |
| Aplicación | 1,496,722.2 | 991,923.3 |
| Bienes Inmuebles, Infraestructura y Construcciones en Proceso | 589,350.5 | 161,015.7 |
| Bienes Muebles | 4,707.6 | 2,348.3 |
| Otras Aplicaciones de Inversión | 902,664.1 | 828,559.3 |
| Flujos Netos de Efectivo por Actividades de Inversión | -1,005,407.8 | -953,363.8 |
| Flujo de Efectivo de las Actividades de Financiamiento | | |
| Origen | 945,827.2 | 834,474.9 |
| Endeudamiento Neto | .0 | .0 |
| Interno | .0 | .0 |
| Externo | .0 | .0 |
| Otros Orígenes de Financiamiento | 945,827.2 | 834,474.9 |
| Aplicación | 1,144,862.4 | 869,165.3 |
| Servicios de la Deuda | .0 | .0 |
| Interno | .0 | .0 |
| Externo | .0 | .0 |
| Otras Aplicaciones de Financiamiento | 1,144,862.4 | 869,165.3 |
| Flujos Netos de Efectivo por Actividades de Financiamiento | -199,035.2 | -34,690.4 |
| Incremento/Disminución Neta en el Efectivo y Equivalentes al Efectivo | 116,887.0 | -24,995.2 |
| Efectivo y Equivalentes al Efectivo al Inicio del Ejercicio | 16,917.9 | 41,913.1 |
| Efectivo y Equivalentes al Efectivo al Final del Ejercicio | 133,804.9 | 16,917.9 |

CUENTA PÚBLICA DEL GOBIERNO, ORGANISMOS AUXILIARES Y AUTÓNOMOS DEL ESTADO DE MÉXICO 2018

Instituto Mexiquense de la Infraestructura Física Educativa
Estado Analítico del Activo
Del 1 de Enero al 31 de Diciembre de 2018
(Miles de Pesos)

| Concepto | Saldo Inicial | Cargos del Período | Abonos del Período | Saldo Final | Variación del Período |
|---|--------------------|---------------------|---------------------|--------------------|-----------------------|
| | 1 | 2 | 3 | 4 = (1+2-3) | (4-1) |
| ACTIVO | 4,339,391.0 | 66,223,687.1 | 65,101,392.3 | 5,461,685.8 | 1,122,294.8 |
| Activo Circulante | 2,142,103.7 | 63,406,184.4 | 62,874,974.2 | 2,673,313.9 | 531,210.2 |
| Efectivo y Equivalentes | 16,917.9 | 37,756,519.1 | 37,639,632.1 | 133,804.9 | 116,887.0 |
| Derechos a Recibir Efectivo o Equivalentes | 861,907.0 | 24,049,503.3 | 24,532,345.5 | 379,064.8 | -482,842.2 |
| Derechos a Recibir Bienes o Servicios | 183,588.7 | 646,455.9 | 356,896.0 | 473,148.6 | 289,559.9 |
| Inventarios | 55,317.7 | 54,200.3 | 59,699.0 | 49,819.0 | -5,498.7 |
| Almacenes | 47,097.1 | 26,344.4 | 21,173.9 | 52,267.6 | 5,170.5 |
| Estimación por Pérdida o Deterioro de Activos Circulantes | .0 | .0 | .0 | .0 | .0 |
| Otros Activos Circulantes | 977,275.3 | 873,161.4 | 265,227.7 | 1,585,209.0 | 607,933.7 |
| Activo No Circulante | 2,197,287.3 | 2,817,502.7 | 2,226,418.1 | 2,788,371.9 | 591,084.6 |
| Inversiones Financieras a Largo Plazo | .0 | .0 | .0 | .0 | .0 |
| Derechos a Recibir Efectivo o Equivalentes a Largo Plazo | .0 | .0 | .0 | .0 | .0 |
| Bienes Inmuebles, Infraestructura y Construcciones en Proceso | 2,185,709.1 | 2,812,354.1 | 2,223,003.6 | 2,775,059.6 | 589,350.5 |
| Bienes Muebles | 31,327.1 | 4,941.7 | 234.1 | 36,034.7 | 4,707.6 |
| Activos Intangibles | .0 | .0 | .0 | .0 | .0 |
| Depreciación, Deterioro y Amortización Acumulada de Bienes | -19,748.9 | 206.9 | 3,180.4 | -22,722.4 | -2,973.5 |
| Activos Diferidos | .0 | .0 | .0 | .0 | .0 |
| Estimación por Pérdida o Deterioro de Activos no Circulantes | .0 | .0 | .0 | .0 | .0 |
| Otros Activos no Circulantes | .0 | .0 | .0 | .0 | .0 |

Instituto Mexiquense de la Infraestructura Física Educativa
Estado Analítico de la Deuda y Otros Pasivos
Del 1 de Enero al 31 de Diciembre de 2018
(Miles de Pesos)

| Denominación de las Deudas | Moneda de Contratación | Institución o País Acreedor | Saldo Inicial del Período | Saldo Final del Período |
|--|------------------------|-----------------------------|---------------------------|-------------------------|
| DEUDA PÚBLICA | | | | |
| Corto Plazo | | | | |
| Deuda Interna | | | .0 | .0 |
| Instituciones de Crédito | | | .0 | .0 |
| Títulos y Valores | | | .0 | .0 |
| Arrendamientos Financieros | | | .0 | .0 |
| Deuda Externa | | | .0 | .0 |
| Organismos Financieros Internacionales | | | .0 | .0 |
| Deuda Bilateral | | | .0 | .0 |
| Títulos y Valores | | | .0 | .0 |
| Arrendamientos Financieros | | | .0 | .0 |
| Subtotal a Corto Plazo | | | .0 | .0 |
| Largo Plazo | | | | |
| Deuda Interna | | | .0 | .0 |
| Instituciones de Crédito | | | .0 | .0 |
| Títulos y Valores | | | .0 | .0 |
| Arrendamientos Financieros | | | .0 | .0 |
| Deuda Externa | | | .0 | .0 |
| Organismos Financieros Internacionales | | | .0 | .0 |
| Deuda Bilateral | | | .0 | .0 |
| Títulos y Valores | | | .0 | .0 |
| Arrendamientos Financieros | | | .0 | .0 |
| Subtotal a Largo Plazo | | | .0 | .0 |
| Otros Pasivos | | | 1,899,436.3 | 2,845,263.5 |
| Total de Deuda y Otros Pasivos | | | 1,899,436.3 | 2,845,263.5 |

NOTAS A LOS ESTADOS FINANCIEROS

NOTAS DE DESGLOSE

1. ESTADO DE SITUACIÓN FINANCIERA

ACTIVO CIRCULANTE

EFFECTIVO Y EQUIVALENTES

El saldo de este rubro al 31 de diciembre de 2018 y 2017, se integra de la siguiente manera:

| CONCEPTO | SALDO | |
|--|------------------|-----------------|
| | 2018 | 2017 |
| Bancos | 34,117.9 | 9,188.1 |
| Depósitos de Fondos de Terceros en Garantía y/o Administración | 99,687.0 | 7,729.8 |
| TOTAL DE EFECTIVO Y EQUIVALENTES | 133,804.9 | 16,917.9 |

Bancos

Este renglón se encuentra representado principalmente por depósitos bancarios a corto plazo registrados a su valor nominal, los cuales se encuentran comprometidos para pago de proveedores de bienes y servicios, contratistas y empleados, al 31 de diciembre de 2018 y 2017, este rubro se integra como sigue:

| BANCOS | SALDO | |
|--|-----------------|----------------|
| | 2018 | 2017 |
| Banco Santander México SA | | |
| Cta. 523 Nómina Base | 232.7 | 274.9 |
| Cta. 818 Eje Fideicomiso | 29,512.0 | 6,565.3 |
| Cta. 730 Convenio IMCUFIDE | 0.0 | 219.4 |
| Banco BBVA Bancomer SA | | |
| Cta. 957 Fondo de Desastres Naturales | 1,392.8 | 217.0 |
| Cta. 127 Gasto Corriente 2018 | 119.8 | 0.0 |
| Cta. 969 Embajada de Japón | 0.0 | 2.4 |
| Cta. 745 Gasto Corriente | 1,041.4 | 0.0 |
| Cta. 076 Gasto Corriente | 0.0 | 182.4 |
| Cta. 122 Nómina Eventual | 0.0 | 101.2 |
| Cta. 183 PAD 2016 Financiamiento Estatal (Sup. de Infraestructura) | 0.0 | 123.8 |
| Cta. 526 Fondo Metropolitano 2012 | 0.0 | 106.6 |
| Cta. 516 Convenio T.E.S. Chimalhuacán-I.M.I.F.E. | 0.0 | 4.4 |
| Cta. 029 Convenio ICATI-Recursos Federales | 0.0 | 3.5 |
| Cta. 674 Convenio SEIEM | 0.0 | 100.7 |
| Cta. 403 2% INIFED Indirectos 2013 | 1,636.0 | 1,286.4 |
| Cta. 470 Indirectos Diagnósticos INIFED 2013 | 183.2 | 0.1 |
| TOTAL DE BANCOS | 34,117.9 | 9,188.1 |

Depósitos de Fondos de Terceros en Garantía y/o Administración

Corresponde a los recursos recibidos para el pago de las obligaciones por anticipos y obra ejecutada derivada de las operaciones del Programa de Mejoramiento de la Infraestructura Física Educativa (Programa Escuelas al CIEN), liberados conforme a los lineamientos del programa.

| DEPÓSITO DE FONDOS | SALDO | |
|---|-----------------|----------------|
| | 2018 | 2017 |
| Cta. 045 FAM Potenciado | 26,281.0 | 7,729.8 |
| Contrato No. 161 FAM Potenciado | 73,406.0 | 0.0 |
| TOTAL DEPÓSITOS DE FONDOS DE TERCEROS EN GARANTÍA Y/O ADMINISTRACIÓN | 99,687.0 | 7,729.8 |

DERECHOS A RECIBIR EFECTIVO O EQUIVALENTES

El saldo de este rubro al 31 de diciembre de 2018 y 2017, se integra de la siguiente manera:

| CONCEPTO | SALDO | |
|--|------------------|------------------|
| | 2018 | 2017 |
| Inversiones Financiera de Corto Plazo | 367,323.8 | 860,186.2 |
| Cuentas por Cobrar de Corto Plazo | 8,167.7 | 965.4 |
| Deudores Diversos por Cobrar de Corto Plazo | 3,573.3 | 755.4 |
| TOTAL DE DERECHOS A RECIBIR EFECTIVO O EQUIVALENTES | 379,064.8 | 861,907.0 |

Inversiones Financieras de Corto Plazo

El saldo de este rubro al 31 de diciembre de 2018 y 2017, se integra de la siguiente manera:

| INVERSIONES FINANCIERAS DE CORTO PLAZO | SALDO | |
|---|-----------|-----------|
| | 2018 | 2017 |
| Contrato No. 533 Convenio SEIEM | 0.0 | 2,194.0 |
| Contrato No. 270 Gasto Corriente | 35,870.0 | 62,800.0 |
| Contrato No. 411 Nómina 2018 Banco Bancomer | 23,272.0 | 0.0 |
| Contrato No. 226 FAM Potenciado 2016 Indirectos | 0.0 | 900.0 |
| Contrato No. 338 y/o 202 Fondo Metropolitano 2012 | 0.0 | 35,000.0 |
| Contrato No. 142 Nómina Eventual | 0.0 | 1,095.0 |
| Contrato No. 806 Nómina Base | 23,800.0 | 6,600.0 |
| Educación Superior | 7,752.1 | 44,168.5 |
| Gasto Inversión Sectorial | 0.0 | 27,879.0 |
| Programa Obras Prioritarias Nivel Básico | 0.0 | 1,602.9 |
| Dignificación Sanitarios Escolares | 0.0 | 263.2 |
| Programa Obras Prioritarias Nivel Medio Superior y Superior | 0.0 | 11,054.4 |
| Educación Básica | 220,785.2 | 434,093.3 |

CUENTA PÚBLICA DEL GOBIERNO, ORGANISMOS AUXILIARES Y AUTÓNOMOS DEL ESTADO DE MÉXICO 2018

| | | |
|--|------------------|------------------|
| Convenio IMIFE-Sría. Educ.(Mantenimiento Normales PROMIN) | 0.0 | 69.5 |
| Mil Aulas Mil Esfuerzos | 0.0 | 1,060.2 |
| Convenio IMIFE-Sría. Educ.(Mantto Normales PROMIN 2010) | 0.0 | 12.4 |
| Convenio IMIFE-Sría. Educ (Escuelas de C.) | 0.0 | 1.8 |
| Convenio PROFEN del PEFEN | 0.0 | 101.3 |
| Fondo Metropolitano | 0.0 | 12.9 |
| Programa de Infraestructura para la Educación Media Superior | 0.0 | 2,887.6 |
| PROMIN PEFEN | 0.0 | 820.8 |
| Programa de Acciones para el Desarrollo (GIS) | 0.0 | 44.2 |
| Programa para la Ampliación de la Oferta Educativa (Ramo 11) | 0.0 | 4.1 |
| Fdo. Concursable de Inv. P/INF Educación Media Superior | 0.0 | 23,114.3 |
| FAM Autorizado 2015 | 0.0 | 755.7 |
| Programa de Acciones para el Desarrollo | 0.0 | 9,983.2 |
| FAM Educación Medio Superior | 51,405.2 | 105,060.7 |
| PROMIN | 0.0 | 640.6 |
| Recursos Federales Ramo 11 PAD, CECYTEM | 0.0 | 5,461.6 |
| Recursos Federales Ramo 11 PAD, COBAEM | 0.0 | 4,435.1 |
| Recursos Federales Ramo 11 PAD (DGEMS) PREPARATORIAS | 0.0 | 20,958.9 |
| Recursos Federales Ramo 11 PAD, CBT | 0.0 | 8,342.0 |
| Recursos Federales Ramo 11 PAD, CONALEP | 0.0 | 5,071.7 |
| Programa Recursos Federales Ramo 11 (PROEXOE 2014) | 0.0 | 5,249.1 |
| Fdo. Concursable PAD 2016 Ramo 11 | 0.0 | 19,121.3 |
| FAM Rendimientos de Remanentes Escuelas al Cien | 4,439.3 | 19,326.9 |
| TOTAL DE INVERSIONES FINANCIERAS DE CORTO PLAZO | 367,323.8 | 860,186.2 |

Cuentas por Cobrar a Corto Plazo

El saldo de este rubro al 31 de diciembre de 2018 y 2017, se integra principalmente por los contra-recibos que adeudan el GEM, y los Apoyos Parciales Inmediatos, Fondo de Desastres Naturales.

| CUENTAS POR COBRAR A CORTO PLAZO | SALDO | |
|--|----------------|--------------|
| | 2018 | 2017 |
| Subsidio Estatal | | |
| Gobierno del Estado de México | 8,101.7 | 0.0 |
| Fondo de Desastres Naturales (FONDEN) | | |
| Apoyos Parciales Inmediatos, Fondo de Desastres Naturales (FONDEN) | 2.7 | 965.4 |
| Fonden (SE.IX.37/2017) | 63.3 | 0.0 |
| TOTAL CUENTAS POR COBRAR A CORTO PLAZO | 8,167.7 | 965.4 |

Deudores Diversos por Cobrar a Corto Plazo

El saldo de este rubro al 31 de diciembre de 2018 y 2017, se integra de la siguiente manera:

IMIFE

| DEUDORES DIVERSOS POR COBRAR A CORTO PLAZO | SALDO | |
|--|----------------|--------------|
| | 2018 | 2017 |
| Otros Deudores | | |
| ISERTP 3% | 201.1 | 433.1 |
| Recurso Federal por recuperar | 3,061.7 | 0.0 |
| 2% INIFED Indirectos 2016 | 0.0 | 322.3 |
| Programas de Inversión | | |
| Otros Deudores | 310.5 | 0.0 |
| TOTAL DE DEUDORES DIVERSOS POR COBRAR A CORTO PLAZO | 3,573.3 | 755.4 |

DERECHOS A RECIBIR BIENES O SERVICIOS

El saldo de este rubro al 31 de diciembre de 2018 y 2017, se integra de la siguiente manera:

| CONCEPTO | SALDO | |
|--|------------------|------------------|
| | 2018 | 2017 |
| Anticipo a Proveedores por Adquisición de Bienes y Prestación de Servicios a Corto Plazo | 0.0 | 877.4 |
| Anticipo a Contratistas por Obras Públicas a Corto Plazo | 473,148.6 | 182,711.3 |
| TOTAL DE DERECHOS A RECIBIR BIENES O SERVICIOS | 473,148.6 | 183,588.7 |

Anticipo a Proveedores por Adquisición de Bienes y Prestación de Servicios a Corto Plazo

El saldo de este rubro al 31 de diciembre de 2018 y 2017, se integra de la siguiente manera:

| ANTICIPO A PROVEEDORES POR ADQUISICIÓN DE BIENES Y PRESTACIÓN DE SERVICIOS A CORTO PLAZO | SALDO | |
|--|-------|-------|
| | 2018 | 2017 |
| Programas de Inversión IMIFE | | |
| Cía. Periodística del Sol del Estado de México, S.A. de C.V. | | |
| OPMS2016-02 Publicaciones Diversos Planteles | 0.0 | 6.2 |
| Supervisión de Infraestructura, Convocatorias | 0.0 | 28.4 |
| Comisión Federal de Electricidad | | |
| Trabajos de Electrificación | 0.0 | 73.8 |
| OPB2015-01 Prim. Graciano Sánchez. Ecatepec | 0.0 | 31.9 |
| 91999-156 Sec. T.V. N. 745 Felipe Ángeles. San Antonio Ocoyoacac | 0.0 | 10.3 |
| El Universal Compañía Periodística Nacional, S.A. de C.V. | | |
| OPMS2016-02 Publicaciones Diversos Planteles | 0.0 | 182.6 |
| Tesorería de la Federación | | |
| 101337 Prepa. Of. 257 AGM-277 Ecatepec de Morelos | 0.0 | 21.2 |
| OPMS2016-02 Publicaciones Diversos Planteles | 0.0 | 236.3 |
| 98161 Instituto Tecnológico de Toluca, Metepec | 0.0 | 27.7 |
| El Economista Grupo Editorial, S.A. de C.V. | | |

CUENTA PÚBLICA DEL GOBIERNO, ORGANISMOS AUXILIARES Y AUTÓNOMOS DEL ESTADO DE MÉXICO 2018

| | | |
|--|------------|--------------|
| Publicaciones Diversos Planteles | 0.0 | 135.7 |
| Supervisión Cobertura Estatal | 0.0 | 78.2 |
| Convenios | | |
| El Universal Compañía Periodística Nacional, S.A. de C.V. | | |
| CC15055 Unidad de Estudios Superiores AGM-932, CG-177. Villa del Carbón | 0.0 | 45.1 |
| TOTAL DE ANTICIPO A PROVEEDORES POR ADQUISICIÓN DE BIENES Y PRESTACIÓN DE SERVICIOS A CORTO PLAZO | 0.0 | 877.4 |

Anticipo a Contratistas por Obras Públicas a Corto Plazo

Su saldo representa el anticipo a contratistas por obra pública y al cierre de los ejercicios 2018 por 473 millones 148.6 miles de pesos y 2017 por 182 millones 711.3 miles de pesos.

| ANTICIPO A CONTRATISTAS POR OBRAS PÚBLICAS A CORTO PLAZO | SALDO | |
|--|------------------|------------------|
| | 2018 | 2017 |
| Contratistas con saldo mayor a un año | 78,048.6 | 182,711.3 |
| Contratistas con saldo menor a un año | 395,100.0 | 0.0 |
| TOTAL DE ANTICIPO A CONTRATISTAS POR OBRAS PÚBLICAS A CORTO PLAZO | 473,148.6 | 182,711.3 |

INVENTARIOS

Bienes en Tránsito

Adquisición de mobiliario y equipo contratado pendiente de entregar por parte de los proveedores, de acuerdo a los pedidos al cierre del ejercicio.

| BIENES EN TRÁNSITO | SALDO | |
|------------------------------------|-----------------|-----------------|
| | 2018 | 2017 |
| Bienes en Tránsito | 49,819.0 | 55,317.7 |
| TOTAL DE BIENES EN TRÁNSITO | 49,819.0 | 55,317.7 |

ALMACENES

Almacén de Materiales y Suministros de Consumo

El saldo de este rubro al 31 de diciembre de 2018 por 52 millones, 267.6 miles de pesos y 2017 por 47 millones 97.1 miles de pesos, se integra principalmente por los bienes adquiridos que se encuentran bajo resguardo del organismo para ser entregados a los planteles educativos.

| ALMACÉN DE MATERIALES Y SUMINISTROS DE CONSUMO | SALDO |
|--|-------|
|--|-------|

IMIFE

| | 2018 | 2017 |
|---|-----------------|-----------------|
| Programa de Acciones para el Desarrollo | 3,996.6 | 10,779.4 |
| FAM Educación Básica | 24,030.4 | 15,879.5 |
| Fondo Metropolitano | 94.0 | 94.0 |
| Fondo de Aportaciones Múltiples (Nivel Medio Superior y Superior) | 6,100.9 | 4,713.8 |
| Fondo de Aportaciones (Nivel Superior) | 14,762.3 | 11,875.0 |
| Programa de Acciones para el Desarrollo (PAD) | 130.7 | 1,713.7 |
| Recursos Remanentes Escuelas al Cien | 3,152.7 | 2,041.7 |
| TOTAL DE ALMACÉN DE MATERIALES Y SUMINISTROS DE CONSUMO | 52,267.6 | 47,097.1 |

OTROS ACTIVOS CIRCULANTES

El saldo de este rubro al 31 de diciembre de 2018 y 2017, se integra de la siguiente manera:

| CONCEPTO | SALDO | |
|---|--------------------|------------------|
| | 2018 | 2017 |
| Valores en Garantía | 67.5 | 67.5 |
| Adquisición con Fondos de Terceros | 1,585,141.5 | 977,207.8 |
| TOTAL DE OTROS ACTIVOS CIRCULANTES | 1,585,209.0 | 977,275.3 |

Valores en Garantía

Corresponde a los depósitos que se realizan a los diferentes proveedores de bienes y servicios para garantizar el cumplimiento de contratos; el saldo es de 67.5 miles de pesos.

| VALORES EN GARANTÍA | SALDO | |
|--|-------------|-------------|
| | 2018 | 2017 |
| Arrendamiento | | |
| Blanca Elizabeth Miranda Guerrero | 7.2 | 7.2 |
| María Elena Yolanda Hernández Carrillo | 60.3 | 60.3 |
| TOTAL DE VALORES EN GARANTÍA | 67.5 | 67.5 |

Adquisición con Fondos de Terceros

Corresponde a los desembolsos efectuados por el pago de las obligaciones por anticipos y obra ejecutada, derivada de las operaciones del Programa de Mejoramiento de la Infraestructura Física Educativa (Programa Escuelas al CIEN); mismos que serán comprobados al término de la obra en cumplimiento a los lineamientos del programa.

| ADQUISICIÓN CON FONDOS DE TERCEROS | SALDO | |
|------------------------------------|-------|------|
| | 2018 | 2017 |

CUENTA PÚBLICA DEL GOBIERNO, ORGANISMOS AUXILIARES Y AUTÓNOMOS DEL ESTADO DE MÉXICO 2018

| | | |
|--|--------------------|------------------|
| Anticipo FAM Potenciado 2015 | 59,412.7 | 71,027.4 |
| Anticipo FAM Potenciado 2016 | 340,265.8 | 362,937.6 |
| Anticipo FAM Potenciado 2017 | 69,028.6 | 0.0 |
| Anticipo FAM Potenciado 2018 | 31,174.5 | 0.0 |
| Obra FAM Potenciado 2015 | 137,702.9 | 134,732.2 |
| Obra FAM Potenciado 2016 | 524,686.0 | 300,002.8 |
| Obra FAM Potenciado 2017 | 23,389.2 | 0.0 |
| Obra FAM Potenciado 2018 | 22,433.6 | 0.0 |
| Equipamiento en Tránsito FAM Potenciado 2015 | 44,123.2 | 32,736.1 |
| Equipamiento en Tránsito FAM Potenciado 2016 | 332,925.0 | 75,771.7 |
| TOTAL DE ADQUISICIÓN CON FONDOS DE TERCEROS | 1,585,141.5 | 977,207.8 |

BIENES INMUEBLES, INFRAESTRUCTURA Y CONSTRUCCIONES EN PROCESO

Corresponde a los bienes del organismo por los conceptos de: activos no circulantes y sus depreciaciones, se integra por las siguientes cuentas: bienes inmuebles e infraestructura; depreciación, deterioro y amortización acumulada de bienes; y construcciones en proceso en bienes del dominio público, los saldos son:

| BIENES INMUEBLES, INFRAESTRUCTURA Y CONSTRUCCIONES EN PROCESO | | |
|--|--------------------|--------------------|
| | 2018 | 2017 |
| Terrenos | 4,670.2 | 4,670.2 |
| Edificios | 17,607.7 | 13,664.7 |
| Construcciones en Proceso | 2,752,781.7 | 2,167,374.2 |
| SUBTOTAL DE BIENES INMUEBLES | 2,775,059.6 | 2,185,709.1 |
| Depreciación Acumulada de Bienes Inmuebles | 2,244.2 | 1,892.0 |
| TOTAL DE BIENES INMUEBLES | 2,772,815.4 | 2,183,817.1 |

Construcciones en Proceso en Bienes de Dominio Público

La cuenta de Construcciones en Proceso en Bienes del Dominio Público se integra de la siguiente manera:

| CONSTRUCCIONES EN PROCESO EN BIENES DE DOMINIO PÚBLICO | SALDO | |
|---|--------------|-------------|
| | 2018 | 2017 |
| Gasto Corriente | | |
| Gasto Corriente Rehabilitación de Sanitarios | 0.0 | 8.2 |
| Gasto Corriente | 0.0 | 2,849.8 |
| Intereses Obra Financiada | 0.0 | 13,480.9 |
| CONSTRUCCIONES EN PROCESO EN BIENES DE DOMINIO PÚBLICO | 2018 | 2017 |

IMIFE

Programas de Inversión IMIFE

| | | |
|---|-------------|-------------|
| Asignación de Recursos Ramo 23 Contingencias Económicas | 4,712.7 | 11,043.8 |
| FAM (Superior) | 25,164.6 | 90,870.6 |
| FAM Autorizado 2015 | 4,126.4 | 10,092.6 |
| FAM Bebederos | 2,741.0 | 3,225.0 |
| FAM Educación Básica | 770,209.7 | 1,130,966.3 |
| FAM Educación Media Superior | 114,723.3 | 168,603.3 |
| FAM Educación Superior | 81,684.6 | 45,388.1 |
| Fondo Concursable de Inversión en Infraestructura para Educación Media Superior | 113,059.0 | 179,297.0 |
| G.I.S. Obra Financiada | 32,598.1 | 123,952.7 |
| Gasto de Inversión Sectorial | 28,116.4 | 32,825.0 |
| GIS 2014 (PAD Programa de Acciones para el Desarrollo) | 1,366.8 | 1,366.8 |
| GIS Bebederos | 399.0 | 487.0 |
| Intereses FAM Básico 2012, 2013 y 2014 | 0.0 | 618.3 |
| Obras Prioritarias Nivel Básico | 2,024.3 | 7,606.6 |
| Obras Prioritarias Nivel Medio Superior y Superior | 19,841.1 | 28,019.3 |
| PAD Recursos Propios | 6,368.2 | 17,646.3 |
| Programa de Acciones para el Desarrollo | 1,117,527.8 | 0.0 |
| Programa de Expansión de la Oferta Educativa (PROEXOE) | 17,048.1 | 18,149.4 |
| Programa para la Ampliación de la Oferta Educativa, Ramo 11 | 0.0 | 61,948.7 |
| Recursos Federales (Ramo 23) | 118,380.7 | 71,248.4 |
| Recursos Federales Ramo 11 PAD | 44,710.9 | 109,932.5 |
| Rendimientos de Remanentes FAM Escuelas al Cien | 15,050.3 | 18,433.6 |
| Rendimientos Financieros FAM Afectación Presupuestal | 8,296.7 | 16,498.8 |
| Fondo de Desastres Naturales | | |
| Fonden (SE.IX.37/2017) | 224,632.0 | 0.0 |
| Convenios | | |
| Convenio IMCUFIDE-CIEEM 2010 | 0.0 | 2,815.2 |

| | | |
|--|--------------------|--------------------|
| TOTAL DE CONSTRUCCIONES EN PROCESO EN BIENES DE DOMINIO PÚBLICO | 2,752,781.7 | 2,167,374.2 |
|--|--------------------|--------------------|

El "Acuerdo por el que se emiten las reglas específicas del registro y valoración del patrimonio" publicado en el Diario Oficial de la Federación el 13 de diciembre de 2011 en la Sección B "Reglas específicas del registro y valoración del patrimonio", apartado 2 "Obras públicas", sub-apartado 2.3 "Obras transferibles", establece textualmente en dos párrafos lo siguiente:

"La obra transferible es aquella realizada por un ente público a favor de otro ente público".

En el caso de las obras transferibles, éstas deberán permanecer como construcciones en proceso hasta concluir la obra, en ese momento, con el acta de entrega-recepción o con la documentación justificativa o comprobatoria como soporte, se deberán reclasificar al activo no circulante que corresponda, y una vez aprobada su transferencia, se dará de baja el activo, reconociéndose en gastos del período en el caso que corresponda al presupuesto del mismo ejercicio, por lo que se refiere a erogaciones de presupuestos de años anteriores se deberá reconocer en el resultado de ejercicios anteriores.

Ahora bien; el rubro de Construcciones en Proceso al 31 de diciembre de 2018 asciende a un importe de 2 mil 752 millones 781.7 miles de pesos; de los cuales existen obras en proceso que ya están concluidas en su totalidad y falta completar el acta de entrega-recepción de obra o documentación justificativa o comprobatoria como soporte para poder realizar las dos reclasificaciones mencionadas en el párrafo anterior.

| Año | EJERCICIO 2018 | |
|--------------|-----------------|--------------------|
| | Número de Obras | Importe |
| 2012 | 84 | 17,171.5 |
| 2013 | 44 | 51,070.1 |
| 2014 | 124 | 131,164.1 |
| 2015 | 193 | 187,193.6 |
| 2016 | 188 | 184,285.0 |
| 2017 | 463 | 555,465.4 |
| 2018 | 1,050 | 1,626,432.2 |
| Total | 2,146 | 2,752,781.9 |

BIENES MUEBLES

Por valor histórico y depreciación acumulada de bienes muebles:

| BIENES MUEBLES | | |
|--|-----------------|-----------------|
| | 2018 | 2017 |
| Mobiliario y Equipo de Administración | 15,666.4 | 14,994.5 |
| Vehículos y Equipo de Transporte | 18,087.1 | 14,529.2 |
| Maquinaria, Otros Equipos y Herramientas | 1,003.1 | 1,003.1 |
| Otros Bienes Muebles | 1,278.1 | 800.3 |
| SUBTOTAL DE BIENES MUEBLES | 36,034.7 | 31,327.1 |
| Depreciación Acumulada de Bienes Muebles | 20,478.2 | 17,856.9 |
| TOTAL DE BIENES MUEBLES | 15,556.5 | 17,856.9 |

PASIVO

PASIVO CIRCULANTE

CUENTAS POR PAGAR A CORTO PLAZO

El saldo de este rubro al 31 de diciembre de 2018 y 2017, se integra de la siguiente manera:

| CONCEPTO | SALDO | |
|---|--------------------|------------------|
| | 2018 | 2017 |
| Proveedores por Pagar a Corto Plazo | 38,926.3 | 42,215.1 |
| Contratistas por Obras Públicas por Pagar a Corto Plazo | 1,096,371.0 | 814,483.6 |
| Retenciones y Contribuciones por Pagar a Corto Plazo | 4,154.7 | 21,559.3 |
| Otras Cuentas por Pagar a Corto Plazo | 21,166.2 | 37,737.2 |
| TOTAL DE CUENTAS POR PAGAR A CORTO PLAZO | 1,160,618.2 | 915,995.2 |

Proveedores por Pagar a Corto Plazo

Por proveedores al 31 de diciembre de 2018 y 2017, este rubro se integra como sigue:

| PROVEEDORES POR PAGAR | SALDO | |
|---|-----------------|-----------------|
| | 2018 | 2017 |
| Proveedores con saldo mayor a un año | 1,421.1 | 42,215.1 |
| Proveedores con saldo menor a un año | 37,505.2 | 0.0 |
| TOTAL DE PROVEEDORES POR PAGAR A CORTO PLAZO | 38,926.3 | 42,215.1 |

Contratistas por Obras Públicas por Pagar a Corto Plazo

Por contratistas al 31 de diciembre de 2018 y 2017, este rubro se integra como sigue:

| CONTRATISTAS POR OBRAS PÚBLICAS POR PAGAR | SALDO | |
|---|--------------------|------------------|
| | 2018 | 2017 |
| Contratistas con saldo mayor a un año | 136,037.2 | 814,483.6 |
| Contratistas con saldo menor a un año | 960,333.8 | 0.0 |
| TOTAL DE CONTRATISTAS POR OBRAS PÚBLICAS POR PAGAR A CORTO PLAZO | 1,096,371.0 | 814,483.6 |

Retenciones y Contribuciones por Pagar a Corto Plazo

Por retenciones por pagar al 31 de diciembre de 2018 y 2017, en este rubro el saldo refleja el total de las obligaciones que tiene el IMIFE, por concepto de retenciones de Impuesto Sobre la Renta (ISR), cuotas, prestaciones y aportaciones patronales al ISSEMyM, aportaciones patronales a los seguros de: retiro y cuotas de los trabajadores al ISSEMyM, retenciones a obra pública y otros terceros por concepto de retenciones vía nómina, conforme a lo siguiente:

| RETENCIONES Y CONTRIBUCIONES POR PAGAR | SALDO | |
|--|----------------|-----------------|
| | 2018 | 2017 |
| Retenciones Prestaciones Sociales | 32.1 | 0.3 |
| Retenciones Impuestos Federales | 896.7 | 829.7 |
| Retención IMIFE de Obra Normatividad Estatal | 2,227.5 | 18,588.5 |
| Retenciones IMIFE de Obra Normatividad Federal | 685.8 | 1,593.6 |
| Retenciones 3 % S/Remuneraciones Normatividad Estatal | 312.6 | 547.2 |
| TOTAL DE RETENCIONES Y CONTRIBUCIONES POR PAGAR A CORTO PLAZO | 4,154.7 | 21,559.3 |

Otras Cuentas por Pagar a Corto Plazo

El saldo de esta cuenta representa principalmente los importes que el organismo recibió de otros organismos descentralizados para ejecutarle obra por encargo y que se comprueba con la documentación de su obra ejercida, al 31 de diciembre de 2018 y 2017, este rubro se integra como sigue:

| OTRAS CUENTAS POR PAGAR | SALDO | |
|---|-----------------|-----------------|
| | 2018 | 2017 |
| Gasto Corriente | 2,052.6 | 1,280.3 |
| Programas de Inversión | 19,075.5 | 26,386.0 |
| Obras por Encargo | 38.1 | 10,070.9 |
| TOTAL DE OTRAS CUENTAS POR PAGAR A CORTO PLAZO | 21,166.2 | 37,737.2 |

FONDOS Y BIENES DE TERCEROS EN GARANTÍA Y/O ADMINISTRACIÓN A CORTO PLAZO

Por fondos y bienes de terceros en garantía y/o administración al 31 de diciembre de 2018 y 2017, este rubro se integra como sigue:

| CONCEPTO | SALDO | |
|--|--------------------|------------------|
| | 2018 | 2017 |
| Fondos en Garantía a Corto Plazo | 578.7 | 514.9 |
| Fondos en Administración a Corto Plazo | 1,684,066.6 | 982,926.2 |
| TOTAL DE FONDOS Y BIENES DE TERCEROS EN GARANTÍA Y/O ADMINISTRACIÓN A CORTO PLAZO | 1,684,645.3 | 983,441.1 |

Fondos en Garantía a Corto Plazo

El saldo de este rubro representa los importes en garantía para el cumplimiento de los contratos formalizados por adquisición de bienes, al 31 de diciembre de 2018 y 2017 se integra como sigue:

IMIFE

| FONDOS EN GARANTÍA | SALDO | |
|--|--------------|--------------|
| | 2018 | 2017 |
| Gasto Corriente | 40.7 | 27.3 |
| Programas de Inversión | 448.7 | 391.3 |
| Programas de Inversión Sectorial | 34.9 | 36.1 |
| Convenios de Colaboración | 33.0 | 37.1 |
| Obras Prioritarias | 18.3 | 19.2 |
| Fondo Metropolitano | 3.1 | 3.9 |
| TOTAL DE FONDOS EN GARANTÍA A CORTO PLAZO | 578.7 | 514.9 |

Fondos en Administración a Corto Plazo

Corresponde a los recursos recibidos para el pago de las obligaciones por anticipos y obra ejecutada, derivada de las operaciones del Programa de Mejoramiento de la Infraestructura Física Educativa (Programa Escuelas al CIEN); serán comprobados al término de la obra en cumplimiento a los lineamientos del programa.

| FONDOS EN ADMINISTRACIÓN | SALDO | |
|--|--------------------|------------------|
| | 2018 | 2017 |
| FAM Potenciado | 1,411,285.3 | 878,962.3 |
| Equipamiento FAM Potenciado 2015 | 2,107.0 | 13,198.9 |
| Equipamiento FAM Potenciado 2016 | 262,789.7 | 89,947.1 |
| Equipamiento en Transito FAM Potenciado 2018 | 2,309.1 | 0.0 |
| FAM Potenciado 2017 | 5,223.0 | 0.0 |
| Retenciones FAM Potenciado 2015 | 7.7 | 114.3 |
| Retenciones FAM Potenciado 2016 | 182.6 | 703.6 |
| Retenciones FAM Potenciado 2018 | 64.2 | 0.0 |
| Retenciones FAM Potenciado 2017 | 98.0 | 0.0 |
| TOTAL DE FONDOS EN ADMINISTRACIÓN A CORTO PLAZO | 1,684,066.6 | 982,926.2 |

2. ESTADO DE ACTIVIDADES

INGRESOS Y OTROS BENEFICIOS

Los ingresos se reconocen cuando se realizan, corresponden a transferencias que recibe el IMIFE por parte del Gobierno del Estado de México, Subsidios y Otras Ayudas, de acuerdo a su presupuesto autorizado, ingresos por intereses bancarios e ingresos varios por venta de bases, así como sanciones que se apliquen a proveedores, integrándose de la siguiente manera:

PARTICIPACIONES Y APORTACIONES, TRANSFERENCIA, ASIGNACIONES, SUBSIDIOS Y OTRAS AYUDAS

Subsidios

| SUBSIDIOS | SALDO |
|-----------|-------|
|-----------|-------|

CUENTA PÚBLICA DEL GOBIERNO, ORGANISMOS AUXILIARES Y AUTÓNOMOS DEL ESTADO DE MÉXICO 2018

| | 2018 | 2017 |
|---|--------------------|--------------------|
| Subsidio Estatal | 139,863.2 | 140,455.3 |
| PAD | 1,037,389.5 | 1,055,372.8 |
| Fondo de Desastres Naturales (FONDEN) | 284,178.1 | 308,233.3 |
| TOTAL DE PARTICIPACIONES Y APORTACIONES, TRANSFERENCIA, ASIGNACIONES, SUBSIDIOS Y OTRAS AYUDAS | 1,461,430.8 | 1,504,061.4 |

OTROS INGRESOS Y BENEFICIOS VARIOS

| OTROS INGRESOS | SALDO | |
|---|--------------------|--------------------|
| | 2018 | 2017 |
| Ingresos Financieros | 4,877.7 | 4,065.6 |
| Otros Ingresos y Beneficios Varios | 26,677.4 | 27,781.9 |
| TOTAL DE INGRESOS DE LA GESTIÓN | 31,555.1 | 33,864.5 |
| TOTAL DE INGRESOS Y OTROS BENEFICIOS | 1,492,985.9 | 1,535,908.9 |

GASTOS Y OTRAS PÉRDIDAS

Los gastos se reconocen y se registran cuando se devengan, reconociéndose que están devengados en el momento en que se formaliza la operación, independientemente del documento que lo ampare. Este rubro al 31 de diciembre de 2018 y 2017, se integra como sigue:

| GASTOS Y OTRAS PÉRDIDAS | 2018 | 2017 |
|---|------------------|------------------|
| Gastos de Funcionamiento | | |
| Servicios Personales | 105,176.9 | 114,137.3 |
| Materiales y Suministros | 4,774.6 | 4,323.7 |
| Servicios Generales | 29,845.7 | 17,405.0 |
| TOTAL DE GASTOS DE FUNCIONAMIENTO | 139,797.2 | 135,866.0 |
| Otros Gastos y Pérdidas Extraordinarias | | |
| Depreciación y Amortización | 3,249.0 | 3,248.0 |
| Otros Gastos | 4,728.4 | 115,440.2 |
| TOTAL DE OTROS GASTOS Y PÉRDIDAS EXTRAORDINARIAS | 7,977.4 | 118,688.2 |
| Inversión Pública | | |
| Inversión Pública no Capitalizable | 23,881.3 | 318,295.7 |
| TOTAL DE INVERSIÓN PÚBLICA | 23,881.3 | 318,295.7 |
| TOTAL DE GASTOS Y OTRAS PÉRDIDAS | 171,655.9 | 572,849.9 |

3. ESTADO DE VARIACIÓN EN LA HACIENDA PÚBLICA

El saldo del año 2017 fué por 2 mil 439 millones 954.7 miles de pesos, se modificó por el traspaso del resultado del ejercicio 2017 por 963 millones 59 mil pesos, el registro de obras terminadas por 909 millones 684.2 miles de pesos, el resultado del ejercicio por 1 mil 321 millones 330 mil pesos y reintegro de recursos por 235 millones 178.2 miles de pesos, quedando el saldo al ejercicio 2018 de 2 mil 616 millones 422.3 miles de pesos.

4. FLUJOS DE EFECTIVO

EFECTIVO Y EQUIVALENTES

El análisis de los saldos inicial y final que figuran en la última parte del Estado de Flujo de Efectivo en la cuenta de efectivo y equivalentes es como sigue:

| CONCEPTO | 2018 | 2017 |
|---|------------------|-----------------|
| Efectivo en Bancos –Tesorería | 133,804.9 | 16,917.9 |
| Total de Efectivo y Equivalentes | 133,804.9 | 16,917.9 |

CONCILIACIÓN DE FLUJOS DE EFECTIVO NETOS DE LAS ACTIVIDADES DE OPERACIÓN Y LA CUENTA DE AHORRO/DESAHORRO ANTES DE LOS RUBROS EXTRAORDINARIOS.

| CONCEPTO | 2018 | 2017 |
|---|------------------|-----------------|
| Flujos Netos de Efectivo por Actividades de Operación | 1,321,330.0 | 963,059.0 |
| Flujos Netos de Efectivo por Actividades de Inversión | -1,005,407.8 | -953,363.8 |
| Flujos Netos de Efectivo por Actividades de Financiamiento | -199,035.2 | -34,690.4 |
| Incremento/Disminución Neta en el Efectivo y Equivalentes al Efectivo | 116,887.0 | -24,995.2 |
| Efectivo y Equivalentes al Efectivo al Inicio del Ejercicio | 16,917.9 | 41,913.1 |
| Efectivo y Equivalentes al Efectivo al Final del Ejercicio | 133,804.9 | 16,917.9 |

5. CONCILIACIÓN ENTRE LOS INGRESOS PRESUPUESTARIOS Y CONTABLES, ASÍ COMO ENTRE LOS EGRESOS PRESUPUESTARIOS Y LOS GASTOS CONTABLES.

| Instituto Mexiquense de la Infraestructura Física Educativa Conciliación entre los Ingresos Presupuestarios y Contables Correspondiente del 1 de Enero al 31 de Diciembre de 2018 (Miles de Pesos) | | |
|---|-----------|--------------------|
| 1. Ingresos Presupuestarios | | 1,661,652.7 |
| 2. Más Ingresos Contables no Presupuestarios | | 284,178.1 |
| Incremento por Variación de Inventarios | | |
| Disminución del Exceso de Estimaciones por Pérdida o Deterioro u Obsolescencia | | |
| Disminución del Exceso de Provisiones | | |
| Otros Ingresos y Beneficios Varios | | |
| Otros Ingresos Contables no Presupuestarios | 284,178.1 | |
| 3. Menos Ingresos Presupuestarios no Contables | | 452,844.9 |
| Productos de Capital | | |
| Aprovechamientos Capital | | |
| Ingresos Derivados de Financiamientos | 288,903.5 | |
| Otros ingresos presupuestarios no contables | 163,941.4 | |
| 4. Ingresos Contables (4 = 1 + 2 - 3) | | 1,492,985.9 |

I M I F E

| Instituto Mexiquense de la Infraestructura Física Educativa Conciliación entre los Egresos Presupuestarios y los Gastos Contables Correspondiente del 1 de Enero al 31 de Diciembre de 2018 (Miles de Pesos) | | |
|---|-------------|--------------------|
| 1.- Total de Egresos (Presupuestarios) | | 1,744,169.6 |
| 2.- Menos Egresos Presupuestarios no Contables | | 1,580,491.1 |
| Mobiliario y Equipo de Administración | 672.0 | |
| Mobiliario y Equipo Educativo y Recreativo | | |
| Equipo e Instrumental Médico y de Laboratorio | | |
| Vehículos y Equipo de Transporte | 3,791.9 | |
| Equipo de Defensa y Seguridad | | |
| Maquinaria, Otros Equipos y Herramientas | | |
| Activos Biológicos | | |
| Bienes Inmuebles | | |
| Activos Intangibles | | |
| Obra Pública en Bienes Propios | 1,184,439.7 | |
| Acciones y Participaciones de Capital | | |
| Compra de Títulos y Valores | | |
| Inversiones en Fideicomisos, Mandatos y Otros Análogos | | |
| Provisiones para Contingencias y Otras Erogaciones Especiales | | |
| Amortización de la Deuda Pública | | |
| Adeudos de Ejercicios Fiscales Anteriores (ADEFAS) | 391,587.5 | |
| Otros Egresos Presupuestales No Contables | | |
| 3. Más Gastos Contables no Presupuestales | | 7,977.4 |
| Estimaciones, Depreciaciones, Deterioros, Obsolescencia y Amortizaciones | 3,249.0 | |
| Provisiones | | |
| Disminución de Inventarios | | |
| Aumento por Insuficiencia de Estimaciones por Pérdida o Deterioro u Obsolescencia | | |
| Aumento por Insuficiencia de Provisiones | | |
| Otros Gastos | 4,728.4 | |
| Otros Gastos Contables No Presupuestales | | |
| 4. Total de Gasto Contable (4 = 1 - 2 + 3) | | 171,655.9 |

NOTAS DE MEMORIA (CUENTAS DE ORDEN)

Las cuentas de orden se utilizan para registrar movimientos de valores que no afecten o modifiquen el balance del ente contable, sin embargo, su incorporación en libros es necesaria con fines de recordatorio contable, de control y en general sobre los aspectos administrativos, o bien, para consignar sus derechos o responsabilidades contingentes que puedan, o no, presentarse en el futuro.

| Instituto Mexiquense de la Infraestructura Física Educativa | | |
|--|------------------------|------------------------|
| CUENTAS DE ORDEN CONTABLES | | |
| (Miles de Pesos) | | |
| | <u>2 0 1 8</u> | <u>2 0 1 7</u> |
| CUENTAS DEUDORAS | | |
| Almacén | 58,164.9 | 75,670.1 |
| Bienes Muebles e Inmuebles en Comodato | 947.1 | 947.1 |
| | <u>59,112.0</u> | <u>76,617.2</u> |
| CUENTAS ACREEDORAS | | |
| Artículos Disponibles por el Almacén | 58,164.9 | 75,670.1 |
| Comodato de Bienes Muebles e Inmuebles | 947.1 | 947.1 |
| | <u>59,112.0</u> | <u>76,617.2</u> |

| Instituto Mexiquense de la Infraestructura Física Educativa | | |
|--|---------------------------|---------------------------|
| CUENTAS DE ORDEN PRESUPUESTALES | | |
| (Miles de Pesos) | | |
| | <u>2 0 1 8</u> | <u>2 0 1 7</u> |
| CUENTAS DEUDORAS | | |
| Ley de Ingresos Estimada | 2,111,817.6 | 2,076,564.7 |
| Presupuesto de Egresos por Ejercer de Gastos de Funcionamiento | 19,275.3 | 4,410.5 |
| Presupuesto de Egresos Devengado de Gasto de Funcionamiento | 1,042.8 | 1,081.1 |
| Presupuesto de Egresos Pagado de Gastos de Funcionamiento | 138,754.4 | 134,784.9 |
| Presupuesto de Egresos Pagado de Bienes Muebles, Inmuebles e Intangibles | 4,854.2 | 0.0 |
| Presupuestos de Egresos por Ejercer de Inversión Pública | 348,372.7 | 34,662.5 |
| Presupuesto de Egresos Devengado de Inversión Pública | 0.0 | 484,451.0 |
| Presupuesto de Egresos Pagado de Inversión Pública | 1,207,930.7 | 600,383.9 |
| Presupuesto de Egresos por Ejercer de Intereses, Comisiones y Otros Gastos de la Deuda Pública | 0.0 | 262,364.2 |
| Presupuesto de Egresos Pagado de Intereses, Comisiones y Otros Gastos de la Deuda Pública | 391,587.5 | 554,426.6 |
| | <u>4,223,635.2</u> | <u>4,153,129.4</u> |
| CUENTAS ACREEDORAS | | |
| Ley de Ingresos por Ejecutar | 450,164.9 | 196,007.0 |
| Ley de Ingresos Devengado | 8,101.7 | 0.0 |
| Ley de Ingresos Recaudado | 1,653,551.0 | 1,880,557.7 |
| Presupuesto de Egresos Aprobado de Gastos de Funcionamiento | 159,072.5 | 140,276.5 |
| Presupuesto de Egresos Aprobado de Intereses, Comisiones y Otros Gastos de la Deuda Pública | 391,587.5 | 816,790.8 |
| Presupuesto de Egresos Aprobado de Inversión Pública | 1,556,303.4 | 1,119,497.4 |
| Presupuesto de Egresos Aprobado de Bienes Muebles, Inmuebles e Intangibles | 4,854.2 | |
| | <u>4,223,635.2</u> | <u>4,153,129.4</u> |

NOTAS DE GESTIÓN ADMINISTRATIVA

1. INTRODUCCIÓN

Los Estados Financieros del Organismo, proveen de información financiera a los usuarios de la misma y aquellos para los que representen algún interés.

El objetivo del presente documento es la revelación del contexto y de los aspectos económicos-financieros más relevantes que influyeron en las decisiones del periodo, y que deberán ser considerados en la elaboración de los Estados Financieros para la mayor comprensión de los mismos y sus particularidades.

De esta manera, se informa y explica la respuesta del Instituto Mexiquense de la Infraestructura Física Educativa (IMIFE), en las condiciones relacionadas con la información financiera de cada periodo de gestión; además de exponer aquellas políticas que podrían afectar la toma de decisiones en periodos posteriores.

El Gobierno del Estado de México, para llevar a cabo la creación de infraestructura física educativa tiene el Organismo Público Descentralizado denominado Instituto Mexiquense de la Infraestructura Física Educativa (IMIFE), el cual ejecuta los Programas de Inversión anual para la construcción, rehabilitación y equipamiento de escuelas públicas de los niveles inicial, preescolar, primaria, secundaria y medio superior y superior.

2. PANORAMA ECONÓMICO FINANCIERO

Los servicios del Instituto Mexiquense de la Infraestructura Física Educativa (IMIFE), operaron en estricto apego a la normatividad tal como lo establece el Manual de Programación y Presupuesto para el ejercicio 2016, Manual de Normas y Políticas para el Ejercicio de Gasto Público del Gobierno del Estado de México, la Ley de Ingresos y el Manual Único de Contabilidad Gubernamental para las Dependencias y Entidades Públicas del Gobierno y Municipios del Estado de México, entre otros.

El Gobierno del Estado de México, asigna al Instituto Mexiquense de la Infraestructura Física Educativa (IMIFE), conforme a la autorización de la H. Legislatura del Estado, un presupuesto de ingresos y egresos para la operación de su estructura orgánica, es decir para presupuesto operativo y para efecto del presupuesto de inversión de acuerdo a la política del Sector Central le autoriza importes para inversión incluidos en el Programa de Acciones para el Desarrollo 2018.

3. AUTORIZACIÓN E HISTORIA

El Instituto Mexiquense de la Infraestructura Física Educativa (IMIFE), es un Organismo Público Descentralizado, de carácter estatal con personalidad jurídica y patrimonio propio, constituido mediante Decreto de la H. LIII Legislatura del Estado, publicado en la "Gaceta del Gobierno" el 17 de febrero de 1998.

Así mismo, mediante Decreto No. 252 de la H. LVII Legislatura del Estado, publicado en la "Gaceta del Gobierno" el 22 de diciembre de 2010, reformó la denominación del Título octavo del Libro Tercero y los artículos 3.58. 3.59 y 3.60 del Código Administrativo del Estado de México para quedar como "Instituto Mexiquense de la Infraestructura Física Educativa" y que entró en vigor al día siguiente de su publicación en el periódico oficial.

4. ORGANIZACIÓN Y OBJETO SOCIAL

El Instituto Mexiquense de la Infraestructura Física Educativa, tiene por objeto:

- I. Planear y programar la construcción, reparación, mantenimiento, habilitación y equipamiento de la infraestructura educativa en todos los niveles y modalidades, para contribuir a la ampliación de la cobertura del servicio que la modernidad educativa exija y abatir los rezagos existentes en la Entidad;
- II. Administrar los recursos asignados por los gobiernos Federal y Estatal destinados a la infraestructura educativa, apegándose a las disposiciones legales sobre la materia.

Para el cumplimiento de su objeto, el IMIFE tiene las siguientes atribuciones:

- I. Generar y promover normas y políticas que regulen el desarrollo de la infraestructura física educativa en el Estado de México;
- II. Programar, administrar y ejercer por si o a través de terceros los recursos destinados a la construcción, reparación, mantenimiento y equipamiento de la infraestructura física educativa;
- III. Promover la participación de las administraciones municipales, para que asuman gradualmente su responsabilidad en la planeación, programación, ejecución y supervisión de la construcción de los espacios educativos;
- IV. Alentar la participación social de las comunidades en la supervisión de la construcción de sus espacios educativos, así como de su conservación y mantenimiento.
- V. Realizar estudios y proyectos que permitan definir las políticas y acciones para el desarrollo de programas de construcción, reparación, rehabilitación, mantenimiento y equipamiento de espacios educativos;
- VI. Establecer los criterios técnicos para la evaluación del estado físico de la infraestructura física educativa;
- VII. Evaluar las condiciones de la infraestructura física educativa en el Estado de México.
- VIII. Vigilar que las obras de infraestructura física educativa se ejecuten conforme a las especificaciones, proyectos, precios unitarios y programas aprobados y, en su caso, conforme a lo estipulado en los contratos de obra;
- IX. Proporcionar asesoría, apoyo técnico y administrativo especializado, a los municipios del Estado de México, dependencias del gobierno estatal, así como a los particulares que lo soliciten, para mejorar sus capacidades en el desarrollo de la infraestructura física educativa;
- X. Realizar la supervisión de materiales de ejecución de obra de la infraestructura física educativa en instituciones de control federal, con base en los convenios que, en su caso, se suscriban con el Instituto Nacional de la Infraestructura Física Educativa u otras instancias federales;
- XI. Dictaminar los proyectos ejecutivos de la infraestructura física educativa conforme a la normatividad aplicable;



IMIFE

- XII. Elaborar diagnósticos y, en su caso, dictámenes relativos a la infraestructura física educativa, en materia estructural y de mantenimiento;
- XIII. Analizar y dictaminar los proyectos ejecutivos para la construcción de la infraestructura física educativa, así como las condiciones físicas de las instalaciones de las escuelas particulares que estén en trámite de incorporación a través del reconocimiento de validez oficial de estudios o de la autorización correspondiente;
- XIV. Certificar la calidad de la infraestructura física educativa en la entidad conforme a las normas y especificaciones que para tal efecto se establezcan;
- XV. Establecer los precios y tarifas por los bienes y servicios que el instituto preste;
- XVI. Determinar las previsiones presupuestales y financieras para la atención de daños en la infraestructura física educativa;
- XVII. Convenir con instancias federales, estatales y municipales, la construcción, reparación, rehabilitación, mantenimiento y equipamiento de obras inherentes al desarrollo educativo, social, cultural y deportivo;
- XVIII. Expedir las normas internas necesarias para el cumplimiento de sus atribuciones;
- XIX. Las demás que se establezcan en otras disposiciones legales.

Patrimonio

El patrimonio del IMIFE estará constituido por:

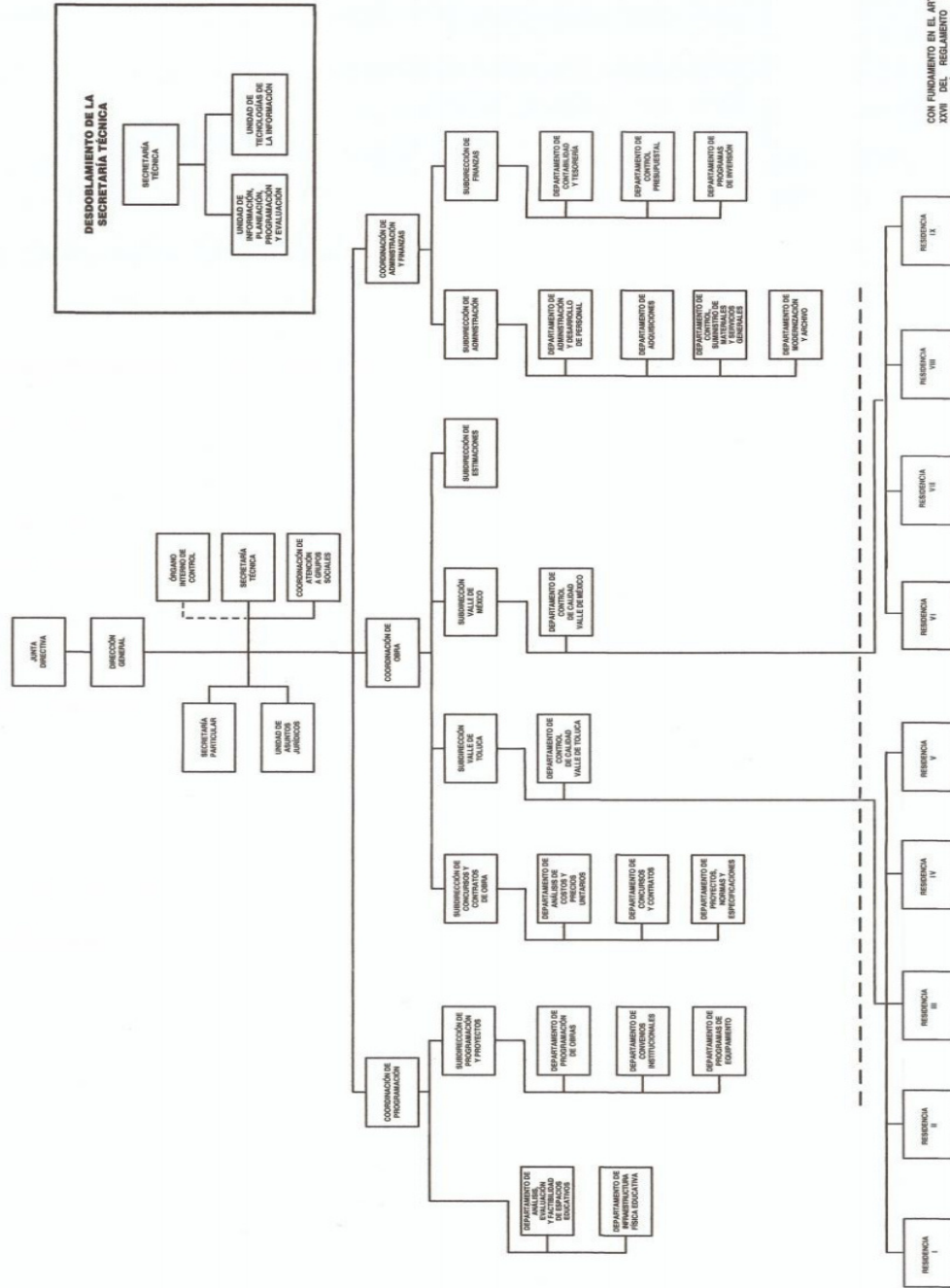
- I. Los bienes, instalaciones, derechos y activos que aporten los gobiernos Federal, Estatal y Municipales.
- II. Las aportaciones y recursos que le proporcionen la Federación y el Estado, en términos de los convenios o acuerdos de coordinación que se suscriba.
- III. Los ingresos que genere por la realización de sus actividades y la inversión productiva de su patrimonio y de sus activos.
- IV. Los subsidios y donaciones que le otorguen los gobiernos Federal, Estatal y Municipales y las personas físicas o morales de carácter público o privado.
- V. Los bienes o recursos que reciba por cualquier título legal.

Forma de Gobierno

La autoridad máxima del Instituto Mexiquense de la Infraestructura Física Educativa está a cargo de la Junta Directiva.

INSTITUTO MEXIQUENSE DE LA INFRAESTRUCTURA FÍSICA EDUCATIVA ORGANIGRAMA

**INSTITUTO MEXIQUENSE DE LA INFRAESTRUCTURA FÍSICA EDUCATIVA
ORGANIGRAMA**



CON FUNDAMENTO EN EL ARTÍCULO 7.º FRACCIÓN III DEL REGLAMENTO DE LA LEY DE ORGANIZACIÓN DE LA SECRETARÍA DE FINANZAS DE APUERBA LA PRESENTE ESTRUCTURA DE ORGANIZACIÓN, LA CUAL HA QUEDADO REGISTRADA Y RESGUARDADA EN LA DIRECCIÓN GENERAL DE INNOVACIÓN.
AUTORIZACIÓN No.20344-2788/2018,
DE FECHA 31 DE OCTUBRE DE 2018.

5. BASES DE PREPARACIÓN DE LOS ESTADOS FINANCIEROS

Los Estados Financieros del IMIFE, presentan integralmente la información relativa a las operaciones realizadas con el presupuesto autorizado por la H. Legislatura del Estado de México.

Estos documentos son elaborados en cumplimiento con las normas, criterios y principios técnicos emitidos por el Consejo Nacional de Armonización Contable, como lo establece el art. 49 de la Ley General Gubernamental y el Manual Único de Contabilidad Gubernamental para las Dependencias y Entidades Públicas del Gobierno y Municipios del Estado de México, en apego a los Postulados Básicos de Contabilidad Gubernamental y con los preceptos establecidos en el Código Financiero del Estado de México y Municipios, mismos que establecen las prácticas para el registro de las operaciones presupuestales y financieras.

Los Postulados Básicos a los que se hace mención y que sustentan de manera técnica el registro de las operaciones, la elaboración y presentación de estados financieros; basados en su razonamiento, eficiencia demostrada, respaldo en legislación especializada y aplicación de la Ley General de Contabilidad Gubernamental son:

- 1) Sustancia Económica. - Es el reconocimiento contable de las transacciones, transformaciones internas y otros eventos, que afectan económicamente al ente público y delimitan la operación del Sistema de Contabilidad Gubernamental.
- 2) Entes Públicos. - Los poderes Ejecutivo, Legislativo y Judicial de la Federación y de las entidades federativas; los entes autónomos de la Federación y de las entidades federativas; los ayuntamientos de los municipios; los órganos político-administrativos de las demarcaciones territoriales del Distrito Federal; y las entidades de la administración pública paraestatal, ya sean federales, estatales o municipales.
- 3) Existencia Permanente. - La actividad del Ente Público se establece por tiempo indefinido, salvo disposición legal en la que se especifique lo contrario.
- 4) Revelación Suficiente. - Los estados de información financiera deben mostrar amplia y claramente la situación financiera y los resultados del ente público.
- 5) Importancia Relativa. - La información debe mostrar los aspectos importantes de la entidad que fueron reconocidos contablemente.
- 6) Registro e Integración Presupuestaria. - La información presupuestaria de los entes públicos se integra en la contabilidad en los mismos términos que se presentan.
- 7) Consolidación de la Información Financiera.- Los estados financieros de los entes públicos deberán presentar de manera consolidada la situación financiera, los resultados de operación, el flujo de efectivo o los cambios en la situación financiera y las variaciones de la Hacienda Pública, como si se tratara de un solo ente público.
- 8) Devengo Contable.- Los registros contables de los entes públicos se llevarán con base acumulativa. El ingreso devengado es el momento contable que se realiza cuando existe jurídicamente el derecho de cobro de impuestos, derechos, productos, aprovechamientos y otros ingresos por parte de los entes públicos. El gasto devengado, es el momento contable que refleja el reconocimiento de una obligación de pago a favor de terceros por la recepción de conformidad de bienes, servicios y obra pública contratada; así como las obligaciones que derivan de tratados, leyes, decretos, resoluciones y sentencias definitivas.

- 9) **Valuación.-** Todos los eventos que afecten económicamente al ente público deben ser cuantificados en términos monetarios y se registraran al costo histórico o al valor económico más objetivo registrándose en moneda nacional.

Los gastos se consideran devengados desde el momento que se formaliza las transacciones mediante la recepción de los servicios o bienes a satisfacción, independientemente de la fecha de pago.

- 10) **Dualidad Económica.-** El ente público debe reconocer en la contabilidad, la representación de las transacciones y algún otro evento que afecte su situación financiera, su composición por los recursos asignados para el logro de sus fines y por sus fuentes, conforme a los derechos y obligaciones.
- 11) **Consistencia.-** Ante la existencia de operaciones similares en un ente público, debe corresponder un mismo tratamiento contable, el cual debe permanecer a través del tiempo, en tanto no cambie la esencia económica de las operaciones.

Reconocimiento de los Efectos de la Inflación en la Información Financiera.

Los estados financieros fueron preparados, sobre la base del costo histórico original, modificado hasta el 31 de diciembre de 2007, con los efectos de la inflación, conforme a las disposiciones normativas establecidas en la circular de la Información Financiera para el Reconocimiento de los Efectos de la Inflación, que deben utilizar las entidades del sector auxiliar del Gobierno del Estado de México. Esta norma establece únicamente, la actualización de los inmuebles, mobiliario y equipo, así como la depreciación acumulada del ejercicio, mediante el Método de Ajustes por Cambios en el Nivel General de Precios a la fecha del balance. Este procedimiento de actualización establecido en la citada circular difiere de lo establecido en la NIF-B-10 emanado de las normas de información financiera aceptadas en México, el cual también requiere del reconocimiento de los efectos de la inflación en los componentes del patrimonio y del estado de resultados, la determinación del efecto por posición monetaria y la presentación de los estados financieros comparativos a cifras de cierre del 31 de diciembre de 2007.

A partir del ejercicio terminado al 31 de diciembre de 2008, tomando como referencia la NIF-10 emitida por el Consejo Mexicano para la Investigación y Desarrollo de Normas de Información Financiera, A. C. y considerando que en los últimos nueve años la inflación no ha rebasado el 10% anual, se ha decidido no aplicar el procedimiento de revaluación de los bienes muebles e inmuebles.

Asimismo, la NIF-B-10 requiere que se reconozcan los efectos de la inflación en la información financiera siempre que se considere que sus efectos son relevantes, lo cual ocurre cuando dicha inflación es igual o mayor que el 26% acumulado durante los tres ejercicios anuales anteriores.

Bajo este esquema, se establece que cuando la economía se encuentre en un entorno inflacionario se definirá el procedimiento a través del cual, los entes gubernamentales, deberán realizar la evaluación de los estados financieros. Los índices que se utilizan para efectos de determinar un entorno económico no inflacionario fueron los siguientes:

| 31 de diciembre | INPC | Inflación |
|------------------------|-------------|------------------|
| 2017 | 130.813 | 6.77% |
| 2016 | 122.515 | 3.36% |
| 2015 | 118.532 | 2.13% |

La inflación en el ejercicio 2018 es de 4.83 por ciento.

6. POLÍTICAS DE CONTABILIDAD SIGNIFICATIVAS

- a) La información contable básica está conformada por el Estado de Situación Financiera, el Estado de Actividades para Entidades con fines no lucrativos, el Estado de Flujos de Efectivo, Estado de Variaciones en la Hacienda Pública/Patrimonio, Estado Analítico del Activo, así como sus notas; también se integra por los estados complementarios.

La información presupuestal se integra por el Estado de Ingresos y Egresos, el Estado Comparativo de Ingresos, el Estado Comparativo de Egresos, el Estado de Avance Presupuestal de Ingresos y el Estado de Avance Presupuestal de Egresos, así como los complementarios que detallan los ingresos y egresos por cada concepto.

Respecto a la clasificación del pasivo, se considerará a corto plazo el que vence en el ejercicio fiscal correspondiente y a largo plazo el que venza en ejercicios fiscales posteriores al que corresponda la información.

Inversiones en Instituciones Financieras.

Las inversiones en valores negociables de los poderes Ejecutivo, Legislativo y Judicial, Tesorerías Municipales, incluidos sus organismos descentralizados y Entes Autónomos, se administrarán con eficiencia, eficacia y honradez, para cumplir con los objetivos y programas a los que estén destinados.

Anticipos a Contratistas.

Los anticipos a contratistas son las cantidades entregadas a los contratistas de obra, las cuales son registradas y comprobadas de acuerdo a la normatividad aplicable.

Bienes Muebles, Inmuebles e Intangibles.

Tratándose de bienes adquiridos para la operación de las oficinas, el registro se hace afectando tanto el resultado del ejercicio como el Presupuesto de Egresos.

Se realizan levantamientos físicos de inventarios en los meses de junio y diciembre a fin de presentar los saldos de la cuenta de Almacén, cotejados con las existencias físicas, mismos que son realizados en presencia de Contraria Interna.

La adquisición de los inmuebles, mobiliario y equipo, vehículos, maquinaria y obras de arte, entre otros, se registran a su costo de adquisición o construcción: en caso de que sean producto de una donación expropiación, adjudicación o dación en pago, a su valor estimado razonablemente por el área administrativa correspondiente o de un bien similar o al de avalúo, aun cuando no se cuente con la factura o documento original que ampare la propiedad del bien, e incluso cuando se encuentren en trámite de regularización de la propiedad. En todos los casos se incluyen los gastos y costos relacionados.

Obligaciones de Carácter Laboral

Las indemnizaciones y compensaciones de retiro y primas de antigüedad que tuviera que pagar IMIFE, en ciertos casos de despido o renuncia de su personal, las reconoce en los egresos del ejercicio en que ocurren. No existe partida presupuestal para la creación de una reserva para estas obligaciones. Se estima que el Gobierno Estatal se hará cargo de cubrir anualmente los pagos extraordinarios que ocurran.

Al respecto el Manual Único de Contabilidad Gubernamental para las Dependencias y Entidades Públicas del Gobierno y Municipios del Estado de México, establece lo siguiente: "Las entidades no deben registrar ninguna provisión para contingencias por las eventuales indemnizaciones y compensaciones que tenga que pagar a su personal incluso a favor de terceros, en caso de despidos injustificados, así resueltos por los Tribunales correspondientes ó cualquier otra derivada de las relaciones laborales, pues consistentemente las deberá reconocer en el ejercicio en el que se paguen, debido a que es en ese momento cuando se afecta al presupuesto de egresos del ejercicio".

Hacienda Pública/Patrimonio.

Las cuentas que integran la hacienda pública representan el patrimonio con que cuenta IMIFE, el cual se aumenta por las aportaciones recibidas del Gobierno del Estado de México, Federación, Municipios, personas físicas o morales y por las adjudicaciones y expropiaciones de bienes, así como por el resultado del ejercicio y se disminuye por la baja o donación de bienes muebles e inmuebles que forman parte del patrimonio y por las devoluciones de las aportaciones recibidas.

Ingresos y Egresos.

En el estado de actividades se reconoce como un ingreso al total del subsidio autorizado. La aplicación de dicho subsidio se registra en los distintos capítulos de egresos autorizados en el presupuesto anual. Se registra como un pasivo a corto plazo el presupuesto ejercido no pagado a la fecha de cierre del periodo.

Postulados Básicos.

De conformidad con el Artículo 22 de la Ley de contabilidad "los postulados tienen como objetivo sustentar técnicamente la contabilidad gubernamental, así como organizar la efectiva sistematización que permite la obtención de información veraz, clara y concisa".

Los Postulados Básicos representan uno de los elementos fundamentales que configuran el SGC al permitir la identificación, el análisis, la interpretación, la capacitación, el procesamiento, el reconocimiento de las transacciones, transformaciones internas y otros eventos que afectan económicamente al ente público.

Sustentar de manera técnica el registro de las operaciones, la elaboración y presentación de estados financieros; basados a su razonamiento, eficiencia demostrada, respaldo en legislación especializada y aplicación de la Ley, con la finalidad de uniformar los métodos, procedimientos y prácticas contables.

- a) El organismo no tiene operaciones en el extranjero por lo que no tiene efectos en la información financiera gubernamental.
- c) El Organismo no tiene operaciones de Inversión en el sector paraestatal.
- d) Los inventarios se valúan a costo de adquisición según el contrato de adquisiciones.

IMIFE

- e) El organismo no tiene una reserva actuarial, valor presente de los ingresos esperados comparado con el valor presente de la estimación de gastos tanto de los beneficiarios actuales como futuros.
- f) No se cuenta con reserva actuarial.
- g) Provisiones, no se crean provisiones para posibles liquidaciones de empleados.
- h) Reservas: no se tienen reservas creadas.
- i) Cambios en políticas contables y corrección de errores: No se tuvo cambio en políticas contables y por corrección de errores.
- j) Reclasificaciones: No se tuvo reclasificación por cambios en el tipo de operaciones.
- k) Depuración y cancelación de saldos: Periódicamente se efectúan análisis de las cuentas y documentos por cobrar, identificando aquellas con características de incobrabilidad, de las cuales se elaborarán las Constancias respectivas y presentando a la Junta de Consejo para su autorización y registró.

7. POSICIÓN EN MONEDA EXTRANJERA Y PROTECCIÓN POR RIESGO CAMBIARIO

No aplica.

8. REPORTE ANALÍTICO DEL ACTIVO

La depreciación se calcula bajo el método de línea recta sobre los saldos iniciales de los activos fijos al costo para las inversiones hechas a partir de 2008 y a valor actualizado para las inversiones efectuadas hasta el 31 de diciembre de 2007. Las tasas de depreciación son las siguientes:

| | |
|--------------------------------|-----|
| Vehículos | 10% |
| Equipo de Cómputo | 20% |
| Mobiliario y Equipo de Oficina | 3% |
| Edificios | 2% |
| Maquinaria | 10% |
| El resto | 10% |

| BIENES MUEBLES E INMUEBLES | | | |
|---------------------------------------|------------------------|-------------------------------|-------------------|
| CONCEPTO | VALOR HISTÓRICO | DEPRECIACIÓN ACUMULADA | VALOR NETO |
| Terrenos | 4,670.2 | 0.0 | 4,670.2 |
| Edificios no Habitables | 17,607.7 | 2,244.2 | 15,363.6 |
| Mobiliario y Equipo de Administración | 15,666.4 | 10,828.0 | 4,838.4 |
| Vehículos y Equipo de Transporte | 18,087.1 | 8,653.8 | 9,433.2 |

CUENTA PÚBLICA DEL GOBIERNO, ORGANISMOS AUXILIARES Y AUTÓNOMOS DEL ESTADO DE MÉXICO 2018

| | | | |
|--|---------|-------|-------|
| Maquinaria, Otros Equipos y Herramientas | 1,003.1 | 508.4 | 494.7 |
| Otros Bienes Muebles | 1,278.1 | 488.1 | 790.0 |

9. FIDEICOMISOS, MANDATOS Y ANÁLOGOS

El IMIFE tiene un contrato de fideicomiso denominado "Fideicomiso de Inversión y Administración de Fondos" número F/2001659 firmado con Banco Santander México S. A. Institución de Banca Múltiple, al 31 de diciembre de 2018 tiene los saldos siguientes:

| INVERSIONES FINANCIERAS DE CORTO PLAZO | SALDO |
|--|------------------|
| | 2018 |
| Contrato No. 533 Convenio SEIEM | 0.0 |
| Contrato No. 270 Gasto Corriente | 35,870.0 |
| Contrato No. 142 Nómina Eventual | 0.0 |
| Contrato No. 411 Nómina 2018 Banco Bancomer | 23,272.0 |
| Contrato No. 806 Nómina Base | 23,800.0 |
| Educación Superior | 7,752.1 |
| Educación Básica | 220,785.2 |
| FAM Educación Medio Superior | 51,405.2 |
| FAM Rendimientos de Remanentes Escuelas al 100 | 4,439.3 |
| TOTAL DE INVERSIONES FINANCIERAS DE CORTO PLAZO | 367,323.8 |

10. REPORTE DE RECAUDACIÓN.

| CONCEPTO | 2018 | 2017 |
|---|--------------------|--------------------|
| INGRESOS Y OTROS BENEFICIOS | | |
| Subsidio Estatal | 139,863.2 | 140,455.3 |
| PAD | 1,037,389.5 | 1,055,372.8 |
| Fondo de Desastres Naturales (FONDEN) | 284,178.1 | 308,233.3 |
| Ingresos Financieros | 4,877.7 | 4,065.6 |
| Otros Ingresos y Beneficios | 26,677.4 | 27,781.9 |
| Total de Ingresos y Otros Beneficios | 1,492,985.9 | 1,535,908.9 |

11. INFORMACIÓN SOBRE LA DEUDA Y EL REPORTE ANALÍTICO DE LA DEUDA

No aplica.

12. CALIFICACIONES OTORGADAS

No aplica.

13. PROCESO DE MEJORA

La administración del organismo, transita a un nuevo modelo de gestión, orientado a la generación de resultados de valor para la ciudadanía.

En este contexto se pretende garantizar la estabilidad del organismo, pero también dar continuidad a su modernización.

La solidez y el buen desempeño de este organismo, tienen como base las mejores prácticas administrativas emanadas de la permanente revisión y actualización de las estructuras organizacionales y sistemas de trabajo del diseño e instrumentación de proyectos de innovación y del establecimiento de sistemas de gestión de calidad.

Una acción organizada permite al IMIFE dar cumplimiento a su misión. La estructura organizativa, la decisión del trabajo, los mecanismos de coordinación y comunicación, las funciones y actividades encomendadas, el nivel de centralización o descentralización, los procesos clave de la organización y los resultados que se obtienen, son algunos de los aspectos que delinean la gestión administrativa de este organismo descentralizado del Ejecutivo Estatal.

Las medidas tomadas en planificación, control interno y evaluación de la acción administrativa, son procesos de mejora a efecto de transformar la cultura hacia nuevos esquemas de responsabilidad, transparencia, organización, liderazgo y productividad.

14. INFORMACIÓN POR SEGMENTOS

No aplica.

15. EVENTOS POSTERIORES AL CIERRE

No aplica.

16. PARTES RELACIONADAS

No aplica.

17. RESPONSABILIDAD SOBRE LA PRESENTACIÓN RAZONABLE DE LOS ESTADOS FINANCIEROS

“Bajo protesta de decir verdad declaramos que los Estados Financieros y sus notas, son razonablemente correctos y son responsabilidad del emisor”.

El despacho Mazars, S. de R.L. de C.V., dictaminó los estados financieros del Instituto Mexiquense de la Infraestructura Física Educativa, correspondiente al ejercicio fiscal 2018, concluyendo que presentan razonablemente en todos los aspectos materiales la situación financiera.



IMIFE

INFORMACIÓN

PRESUPUESTARIA

IMIFE

| Instituto Mexiquense de la Infraestructura Física Educativa Ingresos y Egresos AL 31 DE DICIEMBRE DE 2018 (Miles de pesos) | | | | | | | | | | | | |
|---|------------------------|--------------|------------------|------------------|--------------------|--------------|----------------------|--------------|--------------------|---------------|----------------------|---------------|
| CONCEPTO | PRESUPUESTO AUTORIZADO | % | AMPLIACIÓN | REDUCCIÓN | AUTORIZADO FINAL | % | PRESUPUESTO EJERCIDO | % | VARIACIÓN INICIAL | % | VARIACIÓN MODIFICADO | % |
| INGRESOS: | 1,696,347.3 | 100.0 | 421,372.5 | 5,902.2 | 2,111,817.6 | 100.0 | 1,661,652.7 | 100.0 | (34,694.6) | (2.0) | (450,164.9) | (21.3) |
| Superávit Ejercicio Anterior | | | | | | | 0.0 | | | | | |
| Ordinarios | 1,696,347.3 | 100.0 | 29,785.0 | 5,902.2 | 1,720,230.1 | 81.5 | 1,372,749.2 | 82.6 | (323,598.1) | (19.1) | (347,480.9) | (20.2) |
| Estatales | 1,298,208.6 | 76.5 | 29,785.0 | 5,902.2 | 1,322,091.4 | 62.6 | 974,610.5 | 58.7 | -323,598.1 | (24.9) | -347,480.9 | (26.3) |
| - Tributarios | | | | | | | | | | | | |
| Impuestos sobre Erogaciones | | | | | | | | | | | | |
| Impuestos sobre Tenencia | | | | | | | | | | | | |
| Otros Impuestos y Accesorios | | | | | | | | | | | | |
| - No Tributarios | | | | | | | | | | | | |
| Derechos | | | | | | | | | | | | |
| Sector Central | | | | | | | | | | | | |
| Organismos Auxiliares | | | | | | | | | | | | |
| Aportaciones de Mejoras | | | | | | | | | | | | |
| Productos | | | | | | | | | | | | |
| Aprovechamientos | | | | | | | | | | | | |
| Ingresos Financieros | | | | | | | | | | | | |
| Aportaciones y Cuotas de Seguridad Social | | 0.0 | | | 0.0 | 0.0 | | 0.0 | 0.0 | | 0.0 | |
| Ingreso por Venta de Bienes y Servicios | 5,902.2 | 0.3 | 7,715.0 | 5,902.2 | 7,715.0 | 0.4 | 31,555.1 | 1.9 | 25,652.9 | 434.6 | 23,840.1 | 309.0 |
| Transferencias Asignaciones, Subsidio y Otras Ayudas | 1,292,306.4 | 76.2 | 22,070.0 | | 1,314,376.4 | 62.2 | 943,055.4 | 56.8 | (349,251.0) | (27.0) | (371,321.0) | (28.3) |
| Federales | 398,138.7 | 23.5 | 0.0 | 0.0 | 398,138.7 | 18.9 | 398,138.7 | 24.0 | 0.0 | 0.0 | 0.0 | 0.0 |
| Participaciones Federales | | 0.0 | | | 0.0 | 0.0 | | 0.0 | 0.0 | | 0.0 | |
| Fondos de Aportaciones Ramo 33 | 370,270.0 | 21.8 | | | 370,270.0 | 17.5 | 370,270.0 | 22.3 | 0.0 | 0.0 | 0.0 | 0.0 |
| Otros Apoyos Federales | 27,868.7 | 1.6 | | | 27,868.7 | 1.3 | 27,868.7 | 1.7 | 0.0 | 0.0 | 0.0 | 0.0 |
| Extraordinarios | 0.0 | 0.0 | 391,587.5 | 0.0 | 391,587.5 | 18.5 | 288,903.5 | 17.4 | 288,903.5 | | (102,684.0) | (26.2) |
| Generación de Adefas | | | 391,587.5 | | 391,587.5 | 18.5 | 288,903.5 | 17.4 | 288,903.5 | | (102,684.0) | (26.2) |
| Financiamientos | | | | | 0.0 | 0.0 | | 0.0 | 0.0 | | 0.0 | |
| EGRESOS: | 1,696,347.3 | 100.0 | 430,314.6 | 14,844.3 | 2,111,817.6 | 100.0 | 1,744,169.5 | 100.0 | (47,822.2) | (2.8) | 367,648.1 | 17.4 |
| Poderes Legislativo y Judicial | 0.0 | 0.0 | 0.0 | 0.0 | 0.0 | 0.0 | 0.0 | 0.0 | 0.0 | | 0.0 | |
| Poder Legislativo | | | | | | | | | | | | |
| Poder Judicial | | | | | | | | | | | | |
| Gasto Total de Poder Ejecutivo | 1,696,347.3 | 100.0 | 430,314.6 | 14,844.3 | 2,111,817.6 | 100.0 | 1,744,169.5 | 100.0 | (47,822.2) | (2.8) | 367,648.1 | 17.4 |
| Gasto Programable: | 1,696,347.3 | 100.0 | 38,727.1 | 14,844.3 | 1,720,230.1 | 81.5 | 1,352,682.0 | 77.5 | 343,765.3 | 20.3 | 367,648.1 | 21.4 |
| Gasto Corriente | 140,043.9 | 8.3 | 33,782.7 | 14,754.1 | 159,072.5 | 7.5 | 139,797.2 | 8.0 | 246.7 | 0.2 | 19,275.3 | 12.1 |
| Servicios Personales | 112,257.4 | 6.6 | 22,953.0 | 13,393.2 | 121,817.2 | 5.8 | 105,176.9 | 6.0 | 7,080.5 | 6.3 | 16,640.3 | |
| Gasto Operativo | 27,786.5 | 1.6 | 10,829.7 | 1,360.9 | 37,255.3 | 1.8 | 34,620.3 | 2.0 | (6,833.8) | (24.6) | 2,635.0 | 7.1 |
| - Materiales y Suministros | 3,693.6 | 0.2 | 1,536.0 | 208.9 | 5,020.7 | 0.2 | 4,774.6 | 0.3 | (1,081.0) | (29.3) | 246.1 | 4.9 |
| - Servicios Generales | 24,092.9 | 1.4 | 9,293.7 | 1,152.0 | 32,234.6 | 1.5 | 29,845.7 | 1.7 | (5,752.8) | (23.9) | 2,388.9 | 7.4 |
| Transferencias | 0.0 | 0.0 | 0.0 | 0.0 | 0.0 | 0.0 | 0.0 | 0.0 | 0.0 | | 0.0 | |
| - Organismos Autonomos | | 0.0 | | | 0.0 | 0.0 | | 0.0 | 0.0 | | 0.0 | |
| - Subsidios y Apoyos | | 0.0 | | | 0.0 | 0.0 | | 0.0 | 0.0 | | 0.0 | |
| Inversión Pública | 1,556,303.4 | 91.7 | 4,944.4 | 90.2 | 1,561,157.6 | 73.9 | 1,212,784.8 | 69.5 | 343,518.6 | 22.1 | 348,372.8 | 22.3 |
| - Bienes Muebles e Inmuebles | | 0.0 | 4,944.4 | 90.2 | 4,854.2 | 0.2 | 4,854.2 | 0.3 | (4,854.2) | | 0.0 | 0.0 |
| - Obra Pública | 1,556,303.4 | 91.7 | | | 1,556,303.4 | 73.7 | 1,207,930.6 | 69.3 | 348,372.8 | 22.4 | 348,372.8 | 22.4 |
| - Inversión Financiera | | | | | | | | | | | | |
| Gasto No Programable | 0.0 | 0.0 | 391,587.5 | 0.0 | 391,587.5 | 18.5 | 391,587.5 | 22.5 | (391,587.5) | | 0.0 | 0.0 |
| Transferencias a Municipios | 0.0 | 0.0 | 0.0 | 0.0 | 0.0 | 0.0 | 0.0 | 0.0 | 0.0 | | 0.0 | |
| - Participaciones | | | | | | | | | | | | |
| - Aportaciones del Ramo 33 | | 0.0 | | | 0.0 | 0.0 | | 0.0 | 0.0 | | 0.0 | |
| - Convenios | | | | | | | | | | | | |
| Deuda Pública | 0.0 | 0.0 | 391,587.5 | 0.0 | 391,587.5 | 18.5 | 391,587.5 | 22.5 | (391,587.5) | | 0.0 | 0.0 |
| - Costo Financiero de la Deuda | | | | | | | | 0.0 | | | | |
| - Amortizaciones | | | | | | | | 0.0 | | | | |
| - Pago de Adefas | | | 391,587.5 | | 391,587.5 | 18.5 | 391,587.5 | 22.5 | (391,587.5) | | | |
| Superávit(+)/ Deficit (-) | 0.0 | | (8,942.1) | (8,942.1) | 0.0 | | (82,516.8) | | | | | |
| % de los Ingresos | | | | | | | (5.0) | | | | | |

CUENTA PÚBLICA DEL GOBIERNO, ORGANISMOS AUXILIARES Y AUTÓNOMOS DEL ESTADO DE MÉXICO 2018

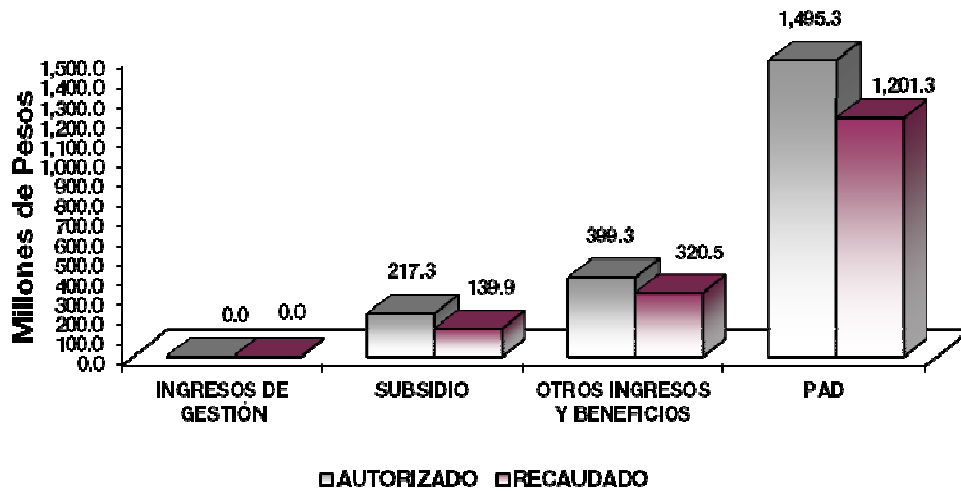
**Instituto Mexiquense de la Infraestructura Física Educativa
Estado Analítico de Ingresos
Del 1 de Enero al 31 de Diciembre de 2018
(Miles de Pesos)**

| Rubro de Ingresos | Ingreso | | | | | Diferencia (6= 5 - 1) |
|--|--------------------|----------------------------|--------------------|--|--------------------|--------------------------|
| | Estimado | Ampliaciones y Reducciones | Modificado | Devengado | Recaudado | |
| | (1) | (2) | (3= 1 + 2) | (4) | (5) | |
| Impuestos | | | | | | |
| Cuotas y Aportaciones de Seguridad Social | | | | | | |
| Contribuciones de Mejoras | | | | | | |
| Derechos | | | | | | |
| Productos | .0 | .0 | .0 | 4,877.7 | 4,877.7 | 4,877.7 |
| Corriente | | | | 4,877.7 | 4,877.7 | 4,877.7 |
| Capital | | | | | | |
| Aprovechamientos | .0 | 7,715.0 | 7,715.0 | 26,677.4 | 26,677.4 | 26,677.4 |
| Corriente | | 7,715.0 | 7,715.0 | 26,677.4 | 26,677.4 | 26,677.4 |
| Capital | | | | | | |
| Ingresos por Ventas de Bienes y Servicios | 5,902.2 | -5,902.2 | .0 | .0 | .0 | -5,902.2 |
| Participaciones y Aportaciones | | | | | | |
| Transferencias, Asignaciones, Subsidios y Otras Ayudas | 1,690,445.1 | 22,070.0 | 1,712,515.1 | 1,341,194.1 | 1,341,194.1 | -349,251.0 |
| Ingresos Derivados de Financiamientos | | 391,587.5 | 391,587.5 | 288,903.5 | 288,903.5 | 288,903.5 |
| Total | 1,696,347.3 | 415,470.3 | 2,111,817.6 | 1,661,652.7 | 1,661,652.7 | -34,694.6 |
| | | | | Ingresos excedentes¹ | | |

| Estado Analítico de Ingresos por Fuente de Financiamiento | Ingreso | | | | | Diferencia (6= 5 - 1) |
|---|--------------------|----------------------------|--------------------|--|--------------------|--------------------------|
| | Estimado | Ampliaciones y Reducciones | Modificado | Devengado | Recaudado | |
| | (1) | (2) | (3= 1 + 2) | (4) | (5) | |
| Ingresos del Gobierno | | | | | | |
| Impuestos | | | | | | |
| Contribuciones de Mejoras | | | | | | |
| Derechos | | | | | | |
| Productos | | | | | | |
| Corriente | | | | | | |
| Capital | | | | | | |
| Aprovechamientos | | | | | | |
| Corriente | | | | | | |
| Capital | | | | | | |
| Participaciones y Aportaciones | | | | | | |
| Transferencias, Asignaciones, Subsidios y Otras Ayudas | | | | | | |
| Ingresos de Organismos y Empresas | 1,696,347.3 | 23,882.8 | 1,720,230.1 | 1,372,749.2 | 1,372,749.2 | -323,598.1 |
| Cuotas y Aportaciones de Seguridad Social | | | | | | |
| Ingresos por Ventas de Bienes y Servicios | 5,902.2 | 1,812.8 | 7,715.0 | 31,555.1 | 31,555.1 | 25,652.9 |
| Transferencias, Asignaciones, Subsidios y Otras Ayudas | 1,690,445.1 | 22,070.0 | 1,712,515.1 | 1,341,194.1 | 1,341,194.1 | -349,251.0 |
| Ingresos Derivados de Financiamiento | | 391,587.5 | 391,587.5 | 288,903.5 | 288,903.5 | 288,903.5 |
| Ingresos Derivados de Financiamientos | | 391,587.5 | 391,587.5 | 288,903.5 | 288,903.5 | 288,903.5 |
| Total | 1,696,347.3 | 415,470.3 | 2,111,817.6 | 1,661,652.7 | 1,661,652.7 | -34,694.6 |
| | | | | Ingresos excedentes¹ | | |

IMIFE

| Instituto Mexiquense de la Infraestructura Física Educativa | | | | | | | |
|---|--------------------|-------------------------------|-------------------------------|--------------------|--------------------|------------------|-------------|
| INGRESOS | | | | | | | |
| (Miles de Pesos) | | | | | | | |
| INGRESOS | PREVISTO | PRESUPUESTO 2018 | | TOTAL AUTORIZADO | RECAUDADO | VARIACIÓN | |
| | | ASIGNACIONES Y/O AMPLIACIONES | REDUCCIONES Y/O DISMINUCIONES | | | IMPORTE | % |
| INGRESOS DE GESTIÓN | 5,902.2 | | 5,902.2 | | | | |
| Ingresos por Venta de Bienes y Servicios | 5,902.2 | | 5,902.2 | | | | |
| PARTICIPACIONES, APORTACIONES, TRANSFERENCIAS, ASIGNACIONES, SUBSIDIOS Y OTRAS AYUDAS | 195,180.9 | 22,070.0 | | 217,250.9 | 139,863.2 | 77,387.7 | 35.6 |
| Subsidio | 195,180.9 | 22,070.0 | | 217,250.9 | 139,863.2 | 77,387.7 | 35.6 |
| OTROS INGRESOS Y BENEFICIOS | | 399,302.5 | | 399,302.5 | 320,458.6 | 78,843.9 | 19.7 |
| Ingresos Financieros | | | | | 4,877.7 | | |
| Pasivos que se generen como Resultado de Erogaciones que se Devenguen en el Ejercicio Fiscal pero que Queden Pendientes de Liquidar al Cierre del Mismo | | 391,587.5 | | 391,587.5 | 288,903.5 | 102,684.0 | 26.2 |
| Ingresos Diversos | | 7,715.0 | | 7,715.0 | 26,677.4 | -18,962.4 | -245.8 |
| SUBTOTAL | 201,083.1 | 421,372.5 | 5,902.2 | 616,553.4 | 460,321.8 | 156,231.6 | 25.3 |
| Programa de Acciones para el Desarrollo (PAD) | 1,495,264.2 | | | 1,495,264.2 | 1,201,330.9 | 293,933.3 | 19.7 |
| Ramo 33 | 370,270.0 | | | 370,270.0 | 370,270.0 | | |
| PAD | 1,097,125.5 | | | 1,097,125.5 | 803,192.2 | 293,933.3 | |
| Ramo 23 | 27,868.7 | | | 27,868.7 | 27,868.7 | | |
| TOTAL | 1,696,347.3 | 421,372.5 | 5,902.2 | 2,111,817.6 | 1,661,652.7 | 450,164.9 | 21.3 |



NOTAS AL PRESUPUESTO DE INGRESOS

INGRESOS

Se tuvo previsto recaudar ingresos por 1 mil 696 millones 347.3 miles de pesos, posteriormente se autorizaron ampliaciones netas por 415 millones 470.3 miles de pesos, obteniendo un presupuesto modificado por 2 mil 111 millones 817.6 miles de pesos, de los cuales se recaudaron 1 mil 661 millones 652.7 miles de pesos, por lo que se tuvo una variación de menos por 450 millones 164.9 miles de pesos, lo que representó el 21.3 por ciento respecto al total autorizado.

INGRESOS DE GESTIÓN

Ingresos por Venta de Bienes y Servicios

Se tuvo previsto recaudar ingresos por 5 millones 902.2 miles de pesos, posteriormente y debido al Convenio de Colaboración Administrativa para la Recaudación de los ingresos por venta de bienes y servicios con la Secretaría de Finanzas, el registro de éstos se realiza en el Rubro de Participaciones, Transferencias, Asignaciones, Subsidios y Otras Ayudas.

PARTICIPACIONES, APORTACIONES, TRANSFERENCIAS, ASIGNACIONES, SUBSIDIOS Y OTRAS AYUDAS

Subsidios

Se tuvo previsto recaudar 195 millones 180.9 miles de pesos, posteriormente se autorizaron ampliaciones netas por 22 millones 70 mil pesos, obteniendo un presupuesto modificado de 217 millones 250.9 miles de pesos, de los cuales se recaudaron 139 millones 863.1 miles de pesos, obteniendo una variación de menos por 77 millones 387.8 miles de pesos, lo que representó el 35.6 por ciento respecto al total autorizado.

OTROS INGRESOS Y BENEFICIOS

Se autorizaron ampliaciones presupuestales por 399 millones 302.5 miles de pesos, de los cuales se recaudaron 320 millones 458.6 miles de pesos, por lo que se tuvo una variación de menos por 78 millones 843.9 miles de pesos, lo que representó el 19.7 por ciento respecto del total autorizado.

El importe recaudado se dió principalmente por Pasivos que se generaron como resultado de erogaciones que se devengaron en el ejercicio fiscal pero quedaron pendientes de liquidar al cierre del mismo por 288 millones 903.5 miles de pesos e Ingresos Diversos por 31 millones 555.1 miles de pesos.

PROGRAMA DE ACCIONES PARA EL DESARROLLO (PAD)

Se tuvo autorizado para este concepto 1 mil 495 millones 264.2 miles de pesos, de los cuales se recaudaron 1 mil 201 millones 331 mil pesos, por lo que se tuvo una variación de menos por 293 millones 933.2 miles de pesos, lo que representó el 19.7 por ciento respecto del total autorizado.

IMIFE

**Instituto Mexiquense de la Infraestructura Física Educativa
Estado Analítico del Ejercicio del Presupuesto de Egresos
Clasificación por Objeto del Gasto (Capítulo y Concepto)
Del 1 de Enero al 31 de Diciembre de 2018
(Miles de Pesos)**

| Concepto | Egresos | | | | | Subejercicio 6 = (3 - 4) |
|---|--------------------|--------------------------------|--------------------|--------------------|--------------------|-----------------------------|
| | Aprobado | Ampliaciones/ (Reducciones) | Modificado | Devengado | Pagado | |
| | 1 | 2 | 3 = (1 + 2) | 4 | 5 | |
| Servicios Personales | 112,257.4 | 9,559.8 | 121,817.2 | 105,176.9 | 105,176.9 | 16,640.3 |
| Remuneraciones al Personal de Carácter Permanente | 42,670.9 | 1,798.1 | 44,469.0 | 39,013.8 | 39,013.8 | 5,455.2 |
| Remuneraciones al Personal de Carácter Transitorio | 144.0 | 34.8 | 109.2 | 106.0 | 106.0 | 3.2 |
| Remuneraciones Adicionales y Especiales | 38,647.5 | 2,954.4 | 41,601.9 | 35,457.6 | 35,457.6 | 6,144.3 |
| Seguridad Social | 13,244.3 | 209.8 | 13,034.5 | 12,214.2 | 12,214.2 | 820.3 |
| Otras Prestaciones Sociales y Económicas | 13,256.3 | 5,253.2 | 18,509.5 | 14,714.2 | 14,714.2 | 3,795.3 |
| Previsiones | - | - | - | - | - | - |
| Pago de Estímulos a Servidores Públicos | 4,294.4 | 201.3 | 4,093.1 | 3,671.1 | 3,671.1 | 422.0 |
| Materiales y Suministros | 3,693.6 | 1,327.1 | 5,020.7 | 4,774.6 | 4,509.0 | 246.1 |
| Materiales de Administración, Emisión de Documentos y Artículos Oficiales | 1,429.6 | 686.4 | 2,116.0 | 2,100.0 | 1,868.8 | 16.0 |
| Alimentos y Utensilios | - | - | - | - | - | - |
| Materias Primas y Materiales de Producción y Comercialización | - | - | - | - | - | - |
| Materiales y Artículos de Construcción y de Reparación | 82.2 | 8.5 | 73.7 | 59.5 | 59.5 | 14.2 |
| Productos Químicos, Farmacéuticos y de Laboratorio | 10.0 | - | 10.0 | 9.9 | 9.9 | 0.1 |
| Combustibles, Lubricantes y Aditivos | 2,037.3 | 524.1 | 2,561.4 | 2,361.3 | 2,361.3 | 200.1 |
| Vestuario, Blancos, Prendas de Protección y Artículos Deportivos | 18.0 | - | 18.0 | 17.8 | 17.5 | 0.2 |
| Materiales y Suministros Para Seguridad | - | - | - | - | - | - |
| Herramientas, Refacciones y Accesorios Menores | 116.5 | 125.1 | 241.6 | 226.1 | 192.0 | 15.5 |
| Servicios Generales | 24,092.9 | 8,141.7 | 32,234.6 | 29,845.7 | 29,068.5 | 2,388.9 |
| Servicios Básicos | 1,067.7 | 64.5 | 1,132.2 | 991.2 | 971.6 | 141.0 |
| Servicios de Arrendamiento | 2,888.0 | 97.8 | 2,985.8 | 2,892.8 | 2,892.8 | 93.0 |
| Servicios Profesionales, Científicos, Técnicos y Otros Servicios | 14,859.4 | 2,934.9 | 17,794.3 | 16,437.3 | 16,054.9 | 1,357.0 |
| Servicios Financieros, Bancarios y Comerciales | 1,263.3 | 537.1 | 1,800.4 | 1,722.1 | 1,369.5 | 78.3 |
| Servicios de Instalación, Reparación, Mantenimiento y Conservación | 1,820.4 | 2,094.9 | 3,915.3 | 3,889.7 | 3,884.1 | 25.6 |
| Servicios de Comunicación Social y Publicidad | 35.6 | 340.4 | 376.0 | 376.0 | 376.0 | - |
| Servicios de Traslado y Viáticos | 473.5 | 64.8 | 538.3 | 373.5 | 373.5 | 164.8 |
| Servicios Oficiales | - | - | - | - | - | - |
| Otros Servicios Generales | 1,685.0 | 2,007.3 | 3,692.3 | 3,163.1 | 3,146.1 | 529.2 |
| Transferencias, Asignaciones, Subsidios y Otras Ayudas | - | - | - | - | - | - |
| Transferencias Internas y Asignaciones al Sector Público | - | - | - | - | - | - |
| Transferencias al Resto del Sector Público | - | - | - | - | - | - |
| Subsidios y Subvenciones | - | - | - | - | - | - |
| Ayudas Sociales | - | - | - | - | - | - |
| Pensiones y Jubilaciones | - | - | - | - | - | - |
| Transferencias a Fideicomisos, Mandatos y Otros Análogos | - | - | - | - | - | - |
| Transferencias a la Seguridad Social | - | - | - | - | - | - |
| Donativos | - | - | - | - | - | - |
| Transferencias al Exterior | - | - | - | - | - | - |
| Bienes Muebles, Inmuebles e Intangibles | - | 4,854.2 | 4,854.2 | 4,854.2 | 4,854.2 | - |
| Mobiliario y Equipo de Administración | - | 1,062.3 | 1,062.3 | 1,062.3 | 1,062.3 | - |
| Mobiliario y Equipo Educativo y Recreativo | - | - | - | - | - | - |
| Equipo e Instrumental Médico y de Laboratorio | - | - | - | - | - | - |
| Vehículos y Equipo de Transporte | - | 3,791.9 | 3,791.9 | 3,791.9 | 3,791.9 | - |
| Equipo de Defensa y Seguridad | - | - | - | - | - | - |
| Maquinaria, Otros Equipos y Herramientas | - | - | - | - | - | - |
| Activos Biológicos | - | - | - | - | - | - |
| Bienes Inmuebles | - | - | - | - | - | - |
| Activos Intangibles | - | - | - | - | - | - |
| Inversión Pública | 1,556,303.4 | - | 1,556,303.4 | 1,207,930.6 | 1,207,930.6 | 348,372.8 |
| Obra Pública en Bienes de Dominio Público | 1,556,303.4 | - | 1,556,303.4 | 1,207,930.6 | 1,207,930.6 | 348,372.8 |
| Obra Pública en Bienes Propios | - | - | - | - | - | - |
| Proyectos Productivos y Acciones de Fomento | - | - | - | - | - | - |
| Inversiones Financieras y Otras Provisiones | - | - | - | - | - | - |
| Inversiones Para el Fomento de Actividades Productivas | - | - | - | - | - | - |
| Acciones y Participaciones de Capital | - | - | - | - | - | - |
| Compra de Títulos y Valores | - | - | - | - | - | - |
| Concesión de Préstamos | - | - | - | - | - | - |
| Inversiones en Fideicomisos, Mandatos y Otros Análogos | - | - | - | - | - | - |
| Otras Inversiones Financieras | - | - | - | - | - | - |
| Provisiones para Contingencias y Otras Erogaciones Especiales | - | - | - | - | - | - |
| Participaciones y Aportaciones | - | - | - | - | - | - |
| Participaciones | - | - | - | - | - | - |
| Aportaciones | - | - | - | - | - | - |
| Convenios | - | - | - | - | - | - |
| Deuda Pública | - | 391,587.5 | 391,587.5 | 391,587.5 | 391,587.5 | - |
| Amortización de la Deuda Pública | - | - | - | - | - | - |
| Intereses de la Deuda Pública | - | - | - | - | - | - |
| Comisiones de la Deuda Pública | - | - | - | - | - | - |
| Gastos de la Deuda Pública | - | - | - | - | - | - |
| Costo por Coberturas | - | - | - | - | - | - |
| Ayudas Financieras | - | - | - | - | - | - |
| Adeudos de Ejercicios Fiscales Anteriores (Adefas) | - | 391,587.5 | 391,587.5 | 391,587.5 | 391,587.5 | - |
| Total del Gasto | 1,696,347.3 | 415,470.3 | 2,111,817.6 | 1,744,169.5 | 1,743,126.7 | 367,648.1 |

CUENTA PÚBLICA DEL GOBIERNO, ORGANISMOS AUXILIARES Y AUTÓNOMOS DEL ESTADO DE MÉXICO 2018

Instituto Mexiquense de la Infraestructura Física Educativa
Estado Analítico del Ejercicio del Presupuesto de Egresos
Clasificación Económica (por Tipo de Gasto)
Del 1 de Enero al 31 de Diciembre de 2018
(Miles de Pesos)

| Concepto | Egresos | | | | | Subejercicio |
|----------------------------|--------------------|--------------------------------|--------------------|--------------------|--------------------|------------------|
| | Aprobado | Ampliaciones/ (Reducciones) | Modificado | Devengado | Pagado | |
| | 1 | 2 | 3 = (1 + 2) | 4 | 5 | |
| Gasto Corriente | 140,043.9 | 19,028.6 | 159,072.5 | 139,797.2 | 138,754.4 | 19,275.3 |
| Gasto de Capital | 1,556,303.4 | 4,854.2 | 1,561,157.6 | 1,212,784.8 | 1,212,784.8 | 348,372.8 |
| Amortización de la Deuda y | | 391,587.5 | 391,587.5 | 391,587.5 | 391,587.5 | - |
| Pensiones y Jubilaciones | | | - | | | - |
| Participaciones | | | - | | | - |
| Total del Gasto | 1,696,347.3 | 415,470.3 | 2,111,817.6 | 1,744,169.5 | 1,743,126.7 | 367,648.1 |

Instituto Mexiquense de la Infraestructura Física Educativa
Estado Analítico del Ejercicio del Presupuesto de Egresos
Clasificación Administrativa
Del 1 de Enero al 31 de Diciembre de 2018
(Miles de Pesos)

| Concepto | Egresos | | | | | Subejercicio |
|---|--------------------|--------------------------------|--------------------|--------------------|--------------------|------------------|
| | Aprobado | Ampliaciones/ (Reducciones) | Modificado | Devengado | Pagado | |
| | 1 | 2 | 3 = (1 + 2) | 4 | 5 | |
| Entidades Paraestatales y Fideicomisos No Empresariales y No Financieros | 1,696,347.3 | 415,470.3 | 2,111,817.6 | 1,744,169.5 | 1,743,126.7 | 367,648.1 |
| Instituciones Públicas de Seguridad Social | - | - | - | - | - | - |
| Entidades Paraestatales Empresariales No Financieras con Participación Estatal Mayoritaria | - | - | - | - | - | - |
| Entidades Paraestatales Empresariales Financieras Monetarias con Participación Estatal Mayoritaria | - | - | - | - | - | - |
| Entidades Paraestatales Empresariales Financieras No Monetarias con Participación Estatal Mayoritaria | - | - | - | - | - | - |
| Fideicomisos Financieros Públicos con Participación Estatal Mayoritaria | - | - | - | - | - | - |
| Total del Gasto | 1,696,347.3 | 415,470.3 | 2,111,817.6 | 1,744,169.5 | 1,743,126.7 | 367,648.1 |

Instituto Mexiquense de la Infraestructura Física Educativa
Estado Analítico del Ejercicio del Presupuesto de Egresos
Clasificación Administrativa
Del 1 de Enero al 31 de Diciembre de 2018
(Miles de Pesos)

| Concepto | Egresos | | | | | Subejercicio |
|---|--------------------|--------------------------------|--------------------|--------------------|--------------------|------------------|
| | Aprobado | Ampliaciones/ (Reducciones) | Modificado | Devengado | Pagado | |
| | 1 | 2 | 3 = (1 + 2) | 4 | 5 | |
| 205V1 Instituto Mexiquense de la Infraestructura Física Educativa | 1,696,347.3 | 415,470.3 | 2,111,817.6 | 1,744,169.5 | 1,743,126.7 | 367,648.1 |
| Total del Gasto | 1,696,347.3 | 415,470.3 | 2,111,817.6 | 1,744,169.5 | 1,743,126.7 | 367,648.1 |

I M I F E

| |
|--|
| Instituto Mexiquense de la Infraestructura Física Educativa Estado Analítico del Ejercicio del Presupuesto de Egresos Clasificación Administrativa Del 1 de Enero al 31 de Diciembre de 2018 (Miles de pesos) |
|--|

| Concepto | Egresos | | | | | Subejercicio 6 = (3 - 4) |
|------------------------|--------------------|--------------------------------|--------------------|--------------------|--------------------|-------------------------------|
| | Aprobado | Ampliaciones/ (Reducciones) | Modificado | Devengado | Pagado | |
| | 1 | 2 | 3 = (1 + 2) | 4 | 5 | |
| Poder Ejecutivo | 1,696,347.3 | 415,470.3 | 2,111,817.6 | 1,744,169.5 | 1,743,126.7 | 367,648.1 |
| Poder Legislativo | | | - | | | - |
| Poder Judicial | | | - | | | - |
| Órganos Autónomos | | | - | | | - |
| Total del Gasto | 1,696,347.3 | 415,470.3 | 2,111,817.6 | 1,744,169.5 | 1,743,126.7 | 367,648.1 |

| |
|---|
| Instituto Mexiquense de la Infraestructura Física Educativa Estado Analítico del Ejercicio del Presupuesto de Egresos Clasificación Funcional (Finalidad y Función) Del 1 de Enero al 31 de Diciembre de 2018 (Miles de Pesos) |
|---|

| Concepto | Egresos | | | | | Subejercicio 6 = (3 - 4) |
|---|--------------------|--------------------------------|--------------------|--------------------|--------------------|-------------------------------|
| | Aprobado | Ampliaciones/ (Reducciones) | Modificado | Devengado | Pagado | |
| | 1 | 2 | 3 = (1 + 2) | 4 | 5 | |
| Gobierno | 6,296.3 | 80.7 | 6,215.6 | 5,461.8 | 5,455.8 | 753.8 |
| Legislación | | | - | | | - |
| Justicia | | | - | | | - |
| Coordinación de la Política de Gobierno | 6,296.3 | 80.7 | 6,215.6 | 5,461.8 | 5,455.8 | 753.8 |
| Relaciones Exteriores | | | - | | | - |
| Asuntos Financieros y Hacendarios | | | - | | | - |
| Seguridad Nacional | | | - | | | - |
| Asuntos de Orden Público y de Seguridad Interior | | | - | | | - |
| Otros Servicios Generales | | | - | | | - |
| Desarrollo Social | 1,690,051.0 | 23,963.5 | 1,714,014.5 | 1,347,120.2 | 1,346,083.4 | 366,894.3 |
| Protección Ambiental | | | - | | | - |
| Vivienda y Servicios a la Comunidad | | | - | | | - |
| Salud | | | - | | | - |
| Recreación, Cultura y Otras Manifestaciones Sociales | | | - | | | - |
| Educación | 1,690,051.0 | 23,963.5 | 1,714,014.5 | 1,347,120.2 | 1,346,083.4 | 366,894.3 |
| Protección Social | | | - | | | - |
| Otros Asuntos Sociales | | | - | | | - |
| Desarrollo Económico | - | - | - | - | - | - |
| Asuntos Económicos, Comerciales y Laborales en General | | | - | | | - |
| Agropecuaria, Silvicultura, Pesca y Caza | | | - | | | - |
| Combustibles y Energía | | | - | | | - |
| Minería, Manufacturas y Construcción | | | - | | | - |
| Transporte | | | - | | | - |
| Comunicaciones | | | - | | | - |
| Turismo | | | - | | | - |
| Ciencia, Tecnología e Innovación | | | - | | | - |
| Otras Industrias y Otros Asuntos Económicos | | | - | | | - |
| Otras no Clasificadas en Funciones Anteriores | - | 391,587.5 | 391,587.5 | 391,587.5 | 391,587.5 | - |
| Transacciones de la Deuda Pública / Costo Financiero de la Deuda | | | - | | | - |
| Transferencias, Participaciones y Aportaciones entre Diferentes Niveles y Órdenes de Gobierno | | | - | | | - |
| Saneamiento del Sistema Financiero | | | - | | | - |
| Adeudos de Ejercicios Fiscales Anteriores | | 391,587.5 | 391,587.5 | 391,587.5 | 391,587.5 | - |
| Total del Gasto | 1,696,347.3 | 415,470.3 | 2,111,817.6 | 1,744,169.5 | 1,743,126.7 | 367,648.1 |

Instituto Mexiquense de la Infraestructura Física Educativa
Endeudamiento Neto
Del 1 de Enero al 31 de Diciembre de 2018
(Miles de Pesos)

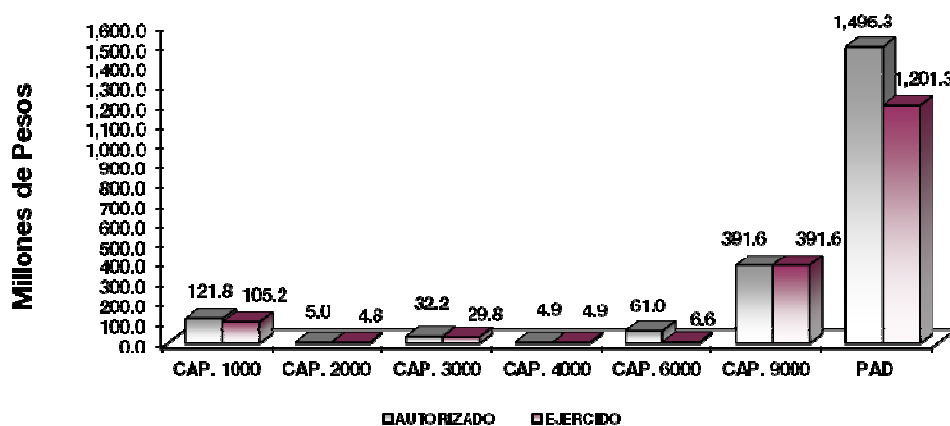
| Identificación de Crédito o Instrumento | Contratación/Colocación | Amortización | Endeudamiento Neto |
|--|-------------------------|--------------|--------------------|
| | A | B | C = A - B |
| Créditos Bancarios | | | |
| | | | - |
| | | | - |
| | N/A | | - |
| | | | - |
| | | | - |
| Total Créditos Bancarios | - | - | - |
| Otros Instrumentos de Deuda | | | |
| | | | - |
| | | | - |
| | | | - |
| | | | - |
| | | | - |
| Total Otros Instrumentos de Deuda | - | - | - |
| TOTAL | - | - | - |

Instituto Mexiquense de la Infraestructura Física Educativa
Intereses de la Deuda
Del 1 de Enero al 31 de Diciembre de 2018
(Miles de Pesos)

| Identificación de Crédito o Instrumento | Devengado | Pagado |
|--|------------|--------|
| Créditos Bancarios | | |
| | | |
| | | |
| | N/A | |
| | | |
| | | |
| Total de Intereses de Créditos Bancarios | - | - |
| Otros Instrumentos de Deuda | | |
| | | |
| | | |
| | | |
| | | |
| Total de Intereses de Otros Instrumentos de Deuda | - | - |
| TOTAL | - | - |

IMIFE

| Instituto Mexiquense de la Infraestructura Física Educativa | | | | | | | | |
|---|--------------------|-------------------------------|-------------------------------|--------------------|--------------------|------------------|-------------|---|
| EGRESOS POR CAPÍTULO | | | | | | | | |
| (Miles de Pesos) | | | | | | | | |
| EGRESOS | PREVISTO | PRESUPUESTO 2018 | | | TOTAL AUTORIZADO | EJERCIDO | VARIACIÓN | |
| | | ASIGNACIONES Y/O AMPLIACIONES | REDUCCIONES Y/O DISMINUCIONES | | | | IMPORTE | % |
| Servicios Personales | 112,257.4 | 22,953.0 | 13,393.2 | 121,817.2 | 105,176.9 | 16,640.3 | 13.7 | |
| Materiales y Suministros | 3,693.6 | 1,536.0 | 208.9 | 5,020.7 | 4,774.6 | 246.1 | 4.9 | |
| Servicios Generales | 24,092.9 | 9,293.7 | 1,152.0 | 32,234.6 | 29,845.7 | 2,388.9 | 7.4 | |
| Bienes Muebles, Inmuebles e Intangibles | | 4,944.4 | 90.2 | 4,854.2 | 4,854.2 | | | |
| Inversión Pública | 61,039.2 | | | 61,039.2 | 6,599.7 | 54,439.5 | 89.2 | |
| Deuda Pública | | 391,587.5 | | 391,587.5 | 391,587.5 | | | |
| SUBTOTAL | 201,083.1 | 430,314.6 | 14,844.3 | 616,553.4 | 542,838.6 | 73,714.8 | 12.0 | |
| Programa de Acciones para el Desarrollo (PAD) | 1,495,264.2 | | | 1,495,264.2 | 1,201,330.9 | 293,933.3 | 19.7 | |
| Ramo 33 | 370,270.0 | | | 370,270.0 | 370,270.0 | | | |
| Ramo 23 | 27,868.7 | | | 27,868.7 | 27,868.7 | | | |
| Programa de Acciones para el Desarrollo (PAD) | 1,097,125.5 | | | 1,097,125.5 | 803,192.2 | 293,933.3 | 26.8 | |
| TOTAL | 1,696,347.3 | 430,314.6 | 14,844.3 | 2,111,817.6 | 1,744,169.5 | 367,648.1 | 17.4 | |



NOTAS AL PRESUPUESTO DE EGRESOS

EGRESOS

Se tuvo un presupuesto inicial de 1 mil 696 millones 347.3 miles de pesos, posteriormente se autorizaron ampliaciones y traspasos netos de más por 415 millones 470.3 miles de pesos, determinando un presupuesto modificado por 2 mil 111 millones 817.6 miles de pesos. De dicha cantidad se ejerció 1 mil 744 millones 169.6 miles de pesos, por lo que se tuvo un subejercido de 367 millones 648 mil pesos, lo que representó el 17.4 por ciento respecto al total autorizado.

SERVICIOS PERSONALES

El presupuesto autorizado inicial de éste capítulo fue de 112 millones 257.4 miles de pesos, posteriormente se autorizaron ampliaciones y traspasos netos de más por 9 millones 559.8 miles de pesos, por lo que se determinó un presupuesto autorizado de 121 millones 817.2 miles de pesos, de los cuales se ejercieron 105 millones 176.9 miles de pesos, obteniendo un subejercicio de 16 millones 640.3 miles de pesos, lo que representó el 13.7 por ciento respecto al monto autorizado.

MATERIALES Y SUMINISTROS

El presupuesto autorizado inicial de éste capítulo fue de 3 millones 693.6 miles pesos, posteriormente se autorizaron ampliaciones y traspasos netos de más por 1 millón 327.1 miles de pesos, por lo que se determinó un presupuesto autorizado de 5 millones 20.7 miles de pesos, de los cuales se ejercieron 4 millones 774.6 miles de pesos, obteniendo un subejercicio de 246.1 miles de pesos, lo cual representó el 4.9 por ciento respecto al monto autorizado.

SERVICIOS GENERALES

El presupuesto autorizado inicial de éste capítulo fue de 24 millones 92.9 miles de pesos, posteriormente se autorizaron ampliaciones y traspasos netos de más por 8 millones 141.7 miles de pesos, por lo que se determinó un presupuesto autorizado de 32 millones 234.6 miles de pesos, de los cuales se ejercieron 29 millones 845.7 miles de pesos, obteniendo un subejercicio por 2 millones 388.9 miles de pesos, lo que representó el 7.4 por ciento respecto al monto autorizado.

BIENES MUEBLES, INMUEBLES E INTANGIBLES

Se autorizaron ampliaciones y traspasos netos de más por 4 millones 854.2 miles de pesos, por lo que se determinó un presupuesto autorizado por el mismo importe, los cuales se ejercieron en su totalidad.

INVERSIÓN PÚBLICA

El presupuesto autorizado inicial de este capítulo fue de 61 millones 39.2 miles de pesos, de los cuales se ejercieron 6 millones 599.7 miles de pesos, por lo que se obtuvo un subejercicio de 54 millones 439.5 miles de pesos, lo que representó el 89.2 por ciento respecto al monto autorizado.

DEUDA PÚBLICA

Se autorizó una ampliación para los pasivos que se generaron como resultado de erogaciones que se devengaron en el ejercicio fiscal pero quedaron pendientes de liquidar al cierre del mismo por 391 millones 587.5 miles de pesos, los cuales se ejercieron en su totalidad.

PROGRAMA DE ACCIONES PARA EL DESARROLLO (PAD)

Se autorizaron 1 mil 495 millones 264.2 miles de pesos, de los cuales se ejercieron 1 mil 201 millones 330.9 miles de pesos, obteniendo un subejercicio por 293 millones 933.3 miles de pesos, lo cual representó el 19.7 por ciento respecto al monto autorizado.

IMIFE

INFORMACIÓN PRESUPUESTAL

Instituto Mexiquense de la Infraestructura Física Educativa
EGRESOS POR OBJETO DEL GASTO
(Miles de Pesos)

| CAPÍTULO Y OBJETO DEL GASTO | PRESUPUESTO 2018 | | | | | EJERCIDO | VARIACIÓN |
|--|------------------|-------------------------------------|-------------------------------------|---------------------|------------------|-----------------|-----------|
| | PREVISTO | ASIGNACIONES Y/O AMPLIACIONES | REDUCCIONES Y/O DISMINUCIONES | TOTAL AUTORIZADO | | | |
| SERVICIOS PERSONALES | 112,257.4 | 22,953.0 | 13,393.2 | 121,817.2 | 105,176.9 | 16,640.3 | |
| Sueldo Base | 42,670.9 | 7,501.7 | 5,703.6 | 44,469.0 | 39,013.8 | 5,455.2 | |
| Compensación por Servicio Social | 144.0 | 21.3 | 56.1 | 109.2 | 106.0 | 3.2 | |
| Prima por Años de Servicio | 968.3 | 16.0 | 104.9 | 879.4 | 863.0 | 16.4 | |
| Prima de Antigüedad | 66.0 | 86.8 | 52.9 | 99.9 | 93.3 | 6.6 | |
| Prima Adicional por Permanencia en el Servicio | 22.9 | 7.8 | 10.3 | 20.4 | 18.5 | 1.9 | |
| Prima Vacacional | 2,954.2 | 325.8 | 581.5 | 2,698.5 | 2,577.8 | 120.7 | |
| Aguinaldo | 7,081.4 | 978.6 | 864.6 | 7,195.4 | 6,481.5 | 713.9 | |
| Vacaciones no Disfrutadas por Finito | 130.0 | 124.7 | 77.6 | 177.1 | 147.1 | 30.0 | |
| Compensación por Retabulación | 5,979.5 | 343.8 | 478.8 | 5,844.5 | 5,622.2 | 222.3 | |
| Gratificación | 16,413.9 | 3,954.6 | 1,145.1 | 19,223.4 | 15,813.6 | 3,409.8 | |
| Gratificación por Convenio | 4,454.5 | 1,580.6 | 1,227.0 | 4,808.1 | 3,188.8 | 1,619.3 | |
| Gratificación por Productividad | 576.8 | 132.3 | 53.9 | 655.2 | 651.7 | 3.5 | |
| Aportaciones de Servicio de Salud | 6,030.1 | 503.1 | 598.9 | 5,934.3 | 5,626.3 | 308.0 | |
| Aportaciones al Sistema Solidario de Reparto | 4,493.6 | 406.7 | 473.8 | 4,426.5 | 4,174.3 | 252.2 | |
| Aportaciones del Sistema de Capitalización Individual | 885.0 | 105.4 | 118.6 | 871.8 | 789.4 | 82.4 | |
| Aportaciones para Financiar los Gastos Generales de Administración del ISSEMyM | 558.0 | 43.0 | 53.2 | 547.8 | 492.3 | 55.5 | |
| Aportaciones para Riesgo de Trabajo | 717.5 | 57.9 | 62.5 | 712.9 | 657.3 | 55.6 | |
| Seguros y Fianzas | 560.0 | 114.1 | 133.0 | 541.1 | 474.6 | 66.5 | |
| Cuotas para Fondo de Retiro | 726.1 | 70.4 | | 796.5 | 700.7 | 95.8 | |
| Seguro de Separación Individualizado | 1,752.2 | 386.6 | | 2,138.8 | 1,491.1 | 647.7 | |
| Indemnización por Accidentes de Trabajo | 38.0 | 50.0 | 36.1 | 51.9 | 47.8 | 4.1 | |
| Liquidaciones por Indemnizaciones, por Sueldos y Salarios Caidos | 400.0 | 19.5 | 199.4 | 220.1 | 79.8 | 140.3 | |
| Prima por Jubilación | 120.0 | 150.0 | 76.0 | 194.0 | 150.0 | 44.0 | |
| Becas para Hijos de Trabajadores Sindicalizados | 263.6 | | 68.2 | 195.4 | 156.5 | 38.9 | |
| Días Cívicos y Económicos | 369.5 | 58.0 | 149.6 | 277.9 | 277.5 | .4 | |
| Día del Maestro y del Servidor Público | 483.2 | 2,981.8 | 9.9 | 3,455.1 | 2,303.5 | 1,151.6 | |
| Otros Gastos Derivados de Convenio | 5,878.8 | 2,042.4 | | 7,921.2 | 6,688.9 | 1,232.3 | |
| Becas Institucionales | 580.0 | 539.7 | 270.2 | 849.5 | 563.0 | 286.5 | |
| Elaboración de Tesis | 60.0 | 16.7 | 38.0 | 38.7 | 16.7 | 22.0 | |
| Seguro de Vida | 125.0 | | 125.0 | | | | |
| Despensa | 2,460.0 | 112.2 | 201.7 | 2,370.5 | 2,238.8 | 131.7 | |
| Reconocimiento a Servidores Públicos | 130.0 | | 33.4 | 96.6 | 29.0 | 67.6 | |
| Estímulos por Puntualidad y Asistencia | 4,039.9 | 149.5 | 382.3 | 3,807.1 | 3,575.2 | 231.9 | |
| Recompensas | 124.5 | 72.0 | 7.1 | 189.4 | 66.9 | 122.5 | |
| MATERIALES Y SUMINISTROS | 3,693.6 | 1,536.0 | 208.9 | 5,020.7 | 4,774.6 | 246.1 | |
| Materiales y Útiles de Oficina | 640.6 | 351.4 | 21.9 | 970.1 | 955.2 | 14.9 | |
| Enseres de Oficina | 53.0 | 25.0 | 10.7 | 67.3 | 67.3 | .0 | |
| Material y Útiles de Imprenta y Reproducción | 165.7 | | 71.8 | 93.9 | 93.9 | .0 | |
| Material de Foto, Cine y Grabación | 2.0 | 1.0 | | 3.0 | 3.0 | .0 | |
| Materiales y Útiles para el Procesamiento en Equipos y Bienes Informáticos | 497.9 | 415.7 | 16.1 | 897.5 | 896.5 | 1.0 | |
| Material y Enseres de Limpieza | 70.4 | 23.0 | 9.3 | 84.1 | 84.1 | .0 | |
| Material Eléctrico y Electrónico | 52.4 | 32.4 | 38.2 | 46.6 | 46.5 | .1 | |
| Materiales Complementarios | 4.3 | | 1.3 | 3.0 | .3 | 2.7 | |
| Material de Señalización | 1.6 | | | 1.6 | 1.1 | .5 | |
| Materiales de Construcción | 21.4 | 7.2 | 6.7 | 21.9 | 11.1 | 10.8 | |
| Estructuras y Manufacturas para Todo Tipo de Construcción | 2.5 | | 1.9 | .6 | .5 | .1 | |
| Medicinas y Productos Farmacéuticos | 10.0 | | | 10.0 | 9.9 | .1 | |
| Combustibles, Lubricantes y Aditivos | 2,037.3 | 524.1 | | 2,561.4 | 2,361.3 | 200.1 | |
| Prendas de Seguridad y Protección Personal | 18.0 | | | 18.0 | 17.8 | .2 | |
| Refacciones, Accesorios y Herramientas | 11.8 | 8.5 | 2.9 | 17.4 | 14.4 | 3.0 | |
| Refacciones y Accesorios Menores de Edificios | 7.7 | 11.6 | 3.6 | 15.7 | 15.6 | .1 | |
| Refacciones y Accesorios para Equipo de Cómputo | 46.9 | 77.7 | .8 | 123.8 | 111.6 | 12.2 | |
| Refacciones y Accesorios Menores para Equipo de Transporte | | 57.8 | | 57.8 | 57.7 | .1 | |
| Artículos para la Extinción de Incendios | 50.1 | | 23.7 | 26.4 | 26.2 | .2 | |
| Otros Enseres | | .6 | | .6 | .6 | .0 | |

CUENTA PÚBLICA DEL GOBIERNO, ORGANISMOS AUXILIARES Y AUTÓNOMOS DEL ESTADO DE MÉXICO 2018

| CAPÍTULO Y OBJETO DEL GASTO | P R E S U P U E S T O 2 0 1 8 | | | | | |
|---|-------------------------------|-------------------------------------|-------------------------------------|---------------------|--------------------|------------------|
| | PREVISTO | ASIGNACIONES Y/O AMPLIACIONES | REDUCCIONES Y/O DISMINUCIONES | TOTAL AUTORIZADO | EJERCIDO | VARIACIÓN |
| SERVICIOS GENERALES | 24,092.9 | 9,293.7 | 1,152.0 | 32,234.6 | 29,845.7 | 2,388.9 |
| Servicio de Energía Eléctrica | 639.2 | 31.5 | | 670.7 | 631.4 | 39.3 |
| Servicio de Telefonía Convencional | 336.3 | 25.5 | | 361.8 | 269.8 | 92.0 |
| Servicio de Telefonía Celular | | 30.0 | 25.0 | 5.0 | | 5.0 |
| Servicios de Acceso a Internet | 92.2 | 24.0 | 21.5 | 94.7 | 90.1 | 4.6 |
| Arrendamiento de Edificios y Locales | 2,410.4 | 14.3 | | 2,424.7 | 2,331.7 | 93.0 |
| Arrendamiento de Maquinaria y Equipo | 477.6 | 129.2 | 45.7 | 561.1 | 561.1 | .0 |
| Asesorías Asociadas a Convenios o Acuerdos | 13,265.0 | 2,800.0 | | 16,065.0 | 14,727.9 | 1,337.1 |
| Capacitación | | 5.0 | | 5.0 | 5.0 | |
| Servicios de Apoyo Administrativo y Fotocopiado | | 85.3 | | 85.3 | 65.3 | 20.0 |
| Impresiones de Documentos Oficiales para la Prestación de Servicios Públicos, Identificación, Formatos Administrativos y Fiscal | 129.8 | 47.5 | 2.9 | 174.4 | 174.4 | |
| Servicios de Vigilancia | 1,464.6 | | | 1,464.6 | 1,464.6 | |
| Servicios Bancarios y Financieros | 87.1 | 59.9 | 20.1 | 126.9 | 126.9 | |
| Seguros y Fianzas | 1,176.2 | 73.2 | | 1,249.4 | 1,176.6 | 72.8 |
| Fletes y Maniobras | | 424.1 | | 424.1 | 418.6 | 5.5 |
| Reparación y Mantenimiento de Inmuebles | 25.6 | 1,450.0 | 13.8 | 1,461.8 | 1,461.8 | |
| Reparación, Mantenimiento e Instalación de Mobiliario y Equipo de Oficina | 3.0 | 271.7 | .2 | 274.5 | 274.5 | |
| Reparación, Instalación y Mantenimiento de Bienes Informáticos Microfilmación y Ti | | 225.0 | 75.0 | 150.0 | 150.0 | |
| Reparación y Mantenimiento de Vehículos Terrestres, Aéreos y Lacustres | 995.0 | 489.8 | 444.8 | 1,040.0 | 1,040.0 | |
| Reparación, Instalación y Mantenimiento de Máquinaria, Equipo Instrumental y Divi | | 200.0 | | 200.0 | 199.5 | .5 |
| Servicios de Lavandería, Limpieza e Higiene | 774.7 | | | 774.7 | 749.7 | 25.0 |
| Servicios de Fumigación | 22.1 | .1 | 7.9 | 14.3 | 14.2 | .1 |
| Publicaciones Oficiales y de Información en General para Difusión | 35.6 | 700.9 | 360.5 | 376.0 | 376.0 | |
| Gastos de Traslado por Vía Terrestre | 107.5 | 100.0 | 1.4 | 206.1 | 106.3 | 99.8 |
| Gastos de Alimentación en Territorio Nacional | 366.0 | 65.0 | 98.8 | 332.2 | 267.2 | 65.0 |
| Otros Impuestos y Derechos | 235.2 | 62.9 | 20.3 | 277.8 | 268.4 | 9.4 |
| Impuesto sobre Erogaciones por Remuneraciones al Trabajo Personal | 1,373.0 | 1,949.7 | | 3,322.7 | 2,803.5 | 519.2 |
| Gastos de Servicios Menores | 76.8 | 29.1 | 14.1 | 91.8 | 91.2 | .6 |
| BIENES MUEBLES, INMUEBLES E INTANGIBLES | | 4,944.4 | 90.2 | 4,854.2 | 4,854.2 | |
| Muebles y Enseres | | 390.2 | | 390.2 | 390.2 | |
| Bienes Informáticos | | 672.4 | .3 | 672.1 | 672.1 | |
| Vehículos y Equipo de Transporte Terrestre | | 3,881.8 | 89.9 | 3,791.9 | 3,791.9 | |
| INVERSIÓN PÚBLICA | 61,039.2 | | | 61,039.2 | 6,599.7 | 54,439.5 |
| Obra Estatal o Municipal | 61,039.2 | | | 61,039.2 | 6,599.7 | 54,439.5 |
| DEUDA PÚBLICA | | 391,587.5 | | 391,587.5 | 391,587.5 | |
| Por el Ejercicio Inmediato Anterior | | 333,242.6 | | 333,242.6 | 333,242.6 | |
| Por Ejercicios Anteriores | | 58,344.9 | | 58,344.9 | 58,344.9 | |
| SUBTOTAL | 201,083.1 | 430,314.6 | 14,844.3 | 616,553.4 | 542,838.6 | 73,714.8 |
| INVERSIÓN PÚBLICA | 1,495,264.2 | | | 1,495,264.2 | 1,201,330.9 | 293,933.3 |
| Ramo 33 | 370,270.0 | | | 370,270.0 | 370,270.0 | |
| Ramo 23 | 27,868.7 | | | 27,868.7 | 27,868.7 | |
| Programa de Acciones para el Desarrollo (PAD) | 1,097,125.5 | | | 1,097,125.5 | 803,192.2 | 293,933.3 |
| T O T A L | 1,696,347.3 | 430,314.6 | 14,844.3 | 2,111,817.6 | 1,744,169.5 | 367,648.1 |



IMIFE

INFORMACIÓN PROGRAMÁTICA

IMIFE

| Instituto Mexiquense de la Infraestructura Física Educativa Gasto por Categoría Programática Del 1 de Enero al 31 de Diciembre de 2018 (Miles de Pesos) | | | | | | |
|--|--------------------|--------------------------------|--------------------|--------------------|--------------------|---------------------------|
| Concepto | Egresos | | | | | Subejercicio 6=(3 - 4) |
| | Aprobado | Ampliaciones/ (Reducciones) | Modificado | Devengado | Pagado | |
| | 1 | 2 | 3=(1 + 2) | 4 | 5 | |
| Programas | 1,696,347.3 | 23,882.8 | 1,720,230.1 | 1,352,582.0 | 1,351,539.2 | 367,648.1 |
| Subsidios: Sector Social y Privado o Entidades Federativas y Municipios | - | - | - | - | - | - |
| Sujetos o Reglas de Operación | | | - | | | - |
| Otros Subsidios | | | - | | | - |
| Desempeño de las Funciones | 1,696,347.3 | 23,882.8 | 1,720,230.1 | 1,352,582.0 | 1,351,539.2 | 367,648.1 |
| Prestación de Servicios Públicos | 1,696,347.3 | 23,882.8 | 1,720,230.1 | 1,352,582.0 | 1,351,539.2 | 367,648.1 |
| Provisión de Bienes Públicos | | | - | | | - |
| Planeación, Seguimiento y Evaluación de Políticas Públicas | | | - | | | - |
| Promoción y Fomento | | | - | | | - |
| Regulación y Supervisión | | | - | | | - |
| Funciones de las Fuerzas Armadas (Únicamente Gobierno Federal) | | | - | | | - |
| Específicos | | | - | | | - |
| Proyectos de Inversión | | | - | | | - |
| Administrativos y de Apoyo | - | - | - | - | - | - |
| Apoyo al Proceso Presupuestario y para Mejorar la Eficiencia Institucional | | | - | | | - |
| Apoyo a la Función Pública y al Mejoramiento de la Gestión | | | - | | | - |
| Operaciones Ajenas | | | - | | | - |
| Compromisos | - | - | - | - | - | - |
| Obligaciones de Cumplimiento de Resolución Jurisdiccional | | | - | | | - |
| Desastres Naturales | | | - | | | - |
| Obligaciones | - | - | - | - | - | - |
| Pensiones y Jubilaciones | | | - | | | - |
| Aportaciones a la Seguridad Social | | | - | | | - |
| Aportaciones a Fondos de Estabilización | | | - | | | - |
| Aportaciones a Fondos de Inversión y Reestructura de Pensiones | | | - | | | - |
| Programa de Gasto Federalizado (Gobierno Federal) | - | - | - | - | - | - |
| Gasto Federalizado | | | - | | | - |
| Participaciones a Entidades Federativas y Municipios | | | - | | | - |
| Costo Financiero, Deuda o Apoyos a Deudores y Ahorradores de la Banca | | | - | | | - |
| Adeudos de Ejercicios Fiscales Anteriores | | 391,587.5 | 391,587.5 | 391,587.5 | 391,587.5 | - |
| Total del Gasto | 1,696,347.3 | 415,470.3 | 2,111,817.6 | 1,744,169.5 | 1,743,126.7 | 367,648.1 |

El Plan de Desarrollo del Estado de México 2017-2023, es un instrumento prospectivo con una visión hacia 2030. En él se concentran las bases para la elaboración de los programas sectoriales, especiales y regionales que delinearán de manera más puntual y detallada los pasos para el cumplimiento de los objetivos establecidos, así como los planes específicos de inversión que permitirán realizar la proyección de los recursos financieros. Este esfuerzo colectivo plasma los retos y desafíos de la agenda gubernamental con un profundo sentido de responsabilidad y con el compromiso de lograr un desarrollo democrático.

Gobierno de Resultados

El Gobierno Estatal está orientado a la obtención de resultados; es decir, a que las políticas públicas tengan un impacto positivo en la realidad de la Entidad, para lo cual es necesario que las mismas sean consecuencia de un proceso integral de planeación, de una ejecución eficiente de las políticas públicas y de la evaluación continua de las acciones de gobierno.

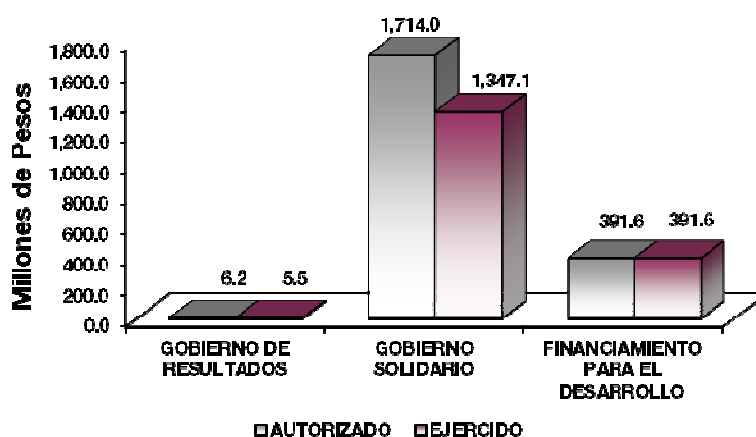
Gobierno Solidario

El Gobierno Estatal se ha planteado como visión ofrecer un elevado nivel de vida y una mayor igualdad de oportunidades, asumiendo su papel como Gobierno Solidario. Para ello, se han establecido objetivos apegados a la realidad de la Entidad, que delinearán la política social durante los próximos años y tendrán un impacto directo en el mejoramiento de las condiciones de desarrollo humano y social de los mexiquenses: Ser reconocido como el Gobierno de la Educación; Combatir la Pobreza; Mejorar la Calidad de Vida de los Mexiquenses mediante la Transformación Positiva de su Entorno y Alcanzar una Sociedad más igualitaria a través de la atención a grupos en situación de vulnerabilidad.

Financiamiento para el Desarrollo

El Gobierno Estatal requiere de recursos financieros para fomentar el desarrollo. Debido a las metas y objetivos que se han establecido, cada peso que se presupueste debe asignarse y gastarse de manera eficiente. Los recursos deben dirigirse a proyectos que causen el mayor impacto en el bienestar de los mexiquenses.

| Instituto Mexiquense de la Infraestructura Física Educativa | | | | | | | |
|---|--------------------|-------------------------------|-------------------------------|--------------------|--------------------|------------------|-------------|
| Egresos por Pilar y/o Eje Transversal | | | | | | | |
| (Miles de Pesos) | | | | | | | |
| PILAR Y/O EJE TRANSVERSAL | PRESUPUESTO 2018 | | | | EJERCIDO | VARIACIÓN | |
| | PREVISTO | ASIGNACIONES Y/O AMPLIACIONES | REDUCCIONES Y/O DISMINUCIONES | TOTAL AUTORIZADO | | IMPORTE | % |
| Gobierno de Resultados | 6,296.3 | 597.0 | 677.7 | 6,215.6 | 5,461.8 | 753.8 | 12.1 |
| Gobierno Solidario | 1,690,051.0 | 38,130.2 | 14,166.7 | 1,714,014.5 | 1,347,120.2 | 366,894.3 | 21.4 |
| Financiamiento para el Desarrollo | | 391,587.5 | | 391,587.5 | 391,587.5 | | |
| T O T A L | 1,696,347.3 | 430,314.7 | 14,844.4 | 2,111,817.6 | 1,744,169.5 | 367,648.1 | 17.4 |



FINALIDAD

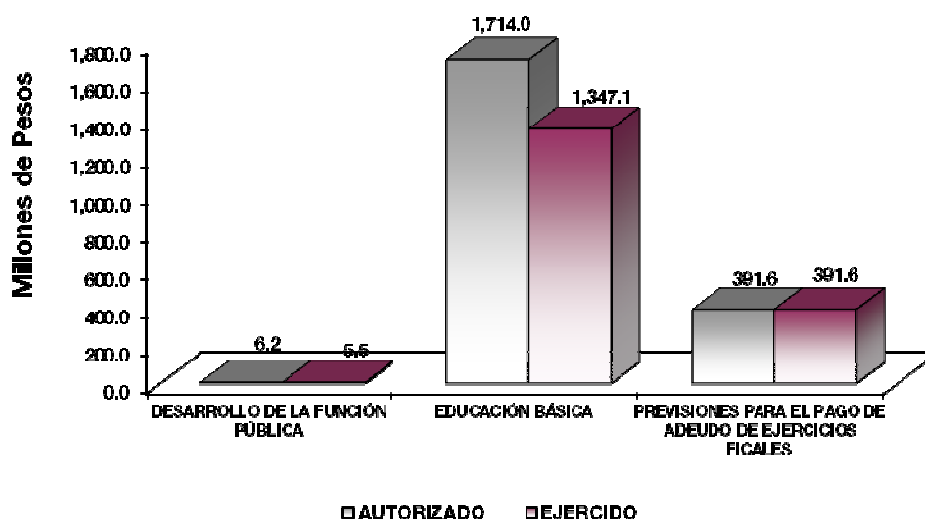
GOBIERNO

DESARROLLO SOCIAL

En esta finalidad se avanzará en la provisión de servicios a la población en materia de Protección Social, Educación, Salud, Vivienda y Servicios a la Comunidad, con lo que se apoyará fundamentalmente la consecución de las Metas Nacionales México Incluyente y México con Educación de Calidad.

El Instituto tiene como prioridad incrementar de manera permanente y sostenida, los actuales niveles de la productividad y rentabilidad de las actividades agrícolas y pecuarias entre otras, buscando satisfacer la demanda interna y reducir las importaciones.

| Instituto Mexiquense de la Infraestructura Física Educativa | | | | | | | |
|---|--------------------|-------------------------------|-------------------------------|--------------------|--------------------|------------------|-------------|
| Egresos por Programa (Miles de Pesos) | | | | | | | |
| PROGRAMA | PREVISTO | PRESUPUESTO 2018 | | TOTAL AUTORIZADO | EJERCIDO | VARIACIÓN | |
| | | ASIGNACIONES Y/O AMPLIACIONES | REDUCCIONES Y/O DISMINUCIONES | | | IMPORTE | % |
| Desarrollo de la Función Pública y Ética en el Servicio Público | 6,296.3 | 597.0 | 677.7 | 6,215.6 | 5,461.8 | 753.8 | 12.1 |
| Educación Básica | 1,690,051.0 | 38,130.2 | 14,166.7 | 1,714,014.5 | 1,347,120.2 | 366,894.3 | 21.4 |
| Previsiones para el Pago de Adeudos de Ejercicios Fiscales Anteriores | | 391,587.5 | | 391,587.5 | 391,587.5 | | |
| TOTAL | 1,696,347.3 | 430,314.7 | 14,844.4 | 2,111,817.6 | 1,744,169.5 | 367,648.1 | 17.4 |



AVANCE OPERATIVO-PROGRAMÁTICO Y PRESUPUESTAL

GOBIERNO DE RESULTADOS

GOBIERNO

COORDINACIÓN DE LAS POLÍTICAS DE GOBIERNO

01 03 04 01 DESARROLLO DE LA FUNCIÓN PÚBLICA Y ÉTICA EN EL SERVICIO PÚBLICO

01 03 04 01 01 01 FISCALIZACIÓN, CONTROL Y EVALUACIÓN DE LA GESTIÓN PÚBLICA

Realizar Auditorías, con el Propósito de Verificar el Cumplimiento del Marco Normativo que Regula el Funcionamiento de las Dependencias y Organismos Auxiliares del Ejecutivo Estatal y los Ayuntamientos. Es el medio por el cual se verifica el cumplimiento a disposiciones normativas para el ejercicio adecuado del presupuesto del Instituto (auditoría financiera), así como vigilar el cumplimiento de la estructura orgánica, funciones, programas, objetivos, procedimientos y controles internos de las unidades administrativas que integran el Instituto (auditoría administrativa). Para este ejercicio se programaron 45 auditorías de las cuales se dio cumplimiento con 47, por lo que esta meta se cumplió al 104.4 por ciento.

Realizar Evaluaciones para Determinar el Grado de Eficacia y Eficiencia en los Procesos, así como en el Desempeño Institucional de las Dependencias y Organismos Auxiliares del Ejecutivo Estatal. Para el 2018, se programó 1 evaluación al desempeño institucional, la cual se cumplió en un 100 por ciento.

Realizar Inspecciones a Rubros Específicos en las Dependencias, Organismos Auxiliares del Ejecutivo Estatal y en su caso Ayuntamientos, con el Propósito de Constatar el Cumplimiento del Marco Normativo que lo Regula. De acuerdo al Programa de Trabajo del Órgano Interno de Control, se programaron 260 inspecciones, de los cuales se realizó el mismo número logrando así el cumplimiento de la meta al 100 por ciento.

Participar en Testificaciones, con el Propósito de Asegurarse que los Actos Administrativos se Realicen Conforme a la Normatividad Vigente. De acuerdo al Programa de Trabajo el Órgano Interno de Control del Instituto Mexiquense de la Infraestructura Física Educativa (IMIFE), se programaron 61 testificaciones para el ejercicio 2018, de los cuales se realizaron 64, logrando así el cumplimiento de la meta al 104.9 por ciento.

Participación del Órgano Interno de Control en Reuniones que por Mandato Legal o Disposición Administrativa así lo Requiera. Con base en el Programa de Trabajo del Órgano Interno de Control, se programó la participación de 112 sesiones, acudiendo a 123 por lo que la meta fué superada en un 9.8 por ciento con respecto a lo programado.

Implementar la Metodología del Modelo de Control Interno (MICI), con el Propósito de Coadyuvar al Cumplimiento de los Objetivos y Metas Institucionales de las Dependencias y Organismos Auxiliares del Ejecutivo Estatal. Para el 2018, se programó 1 proyecto para Implementar la Metodología del Modelo de Control Interno (MICI), la cual no se cumplió debido a la actualización en la Normatividad aplicable, el proyecto MICI será sustituido en el proyecto MEMICI programado para el ejercicio 2019.

GOBIERNO SOLIDARIO

DESARROLLO SOCIAL

EDUCACIÓN

La atención para abatir el déficit de espacios educativos, precisa un programa integral y permanente en la edificación de obras que satisfacen en tiempo y forma las necesidades de los habitantes en edad escolar del Estado de México, a fin de mantener y elevar el grado de educación, convirtiéndola en un factor de desarrollo económico, político y social. La construcción de los Espacios Educativos, requiere de actividades previas de diversa índole, entre las que destacan la elaboración de proyectos arquitectónicos, que cumplen con necesidades como:

- Orientación
- Servicios
- Tipo de terreno
- Pendientes
- Asoleamientos
- Climatología
- Colindancia de los terrenos

A estas actividades, les suceden otras como la de cuantificación, presupuestación y adjudicación de contratos; cerrando el ciclo en la ejecución de la obra y la entrega recepción de la misma.

El IMIFE se adhiere a los procesos para lograr la rehabilitación y/o mantenimiento de espacios educativos existentes en el Estado de México, contribuyendo con los gobiernos federal, estatal y municipal, por lo se dio la atención de rehabilitación.

02 05 01 01 EDUCACIÓN BÁSICA

Construir, Ampliar y/o Modernizar Infraestructura Física. Los planteles educativos donde niños y jóvenes con características particulares, por la condición física, de lenguaje o cultura, así como de edad, son el lugar donde es necesario disponer de los espacios adecuados para su aprendizaje, es por ello que se han instrumentado medidas para disponer de espacios físicos de apoyo a la enseñanza como:

- Salones de Cómputo.
- Bibliotecas Escolares.
- Salas de Profesores.
- Salones de Actividades Artísticas.
- Espacios Administrativos y de uso común (Dirección, tienda escolar o cooperativa, almacén, patio de recreo, áreas verdes y baños).

Rehabilitar y/o Mantener Infraestructura Física. A pesar de que un importante número de planteles se encuentran bien conservados, siempre es necesario rehabilitar y dar mantenimiento a planteles educativos, ya que, con una infraestructura bien conservada, sin problemas de fisuras, cuarteaduras y otros daños visibles, los estudiantes se sentirán más seguros e interesados en las clases que aquellos que lo hacen en instalaciones sin servicios básicos y dignos.

02 05 01 01 01 01 EDUCACIÓN INICIAL

Construir, Ampliar y/o Modernizar Infraestructura Física. En el ejercicio 2018, se programó construir a 26 inmuebles de educación inicial, de los cuales se realizó el mismo número logrando así el cumplimiento de la meta al 100 por ciento.

Rehabilitar y/o Mantener Infraestructura Física. En el ejercicio 2018, se programó rehabilitar a 16 inmuebles de educación inicial, sin embargo, solo se concretó en el periodo la atención de 9 planteles por lo que esta meta se cumplió en un 56.3 por ciento de lo programado.

02 05 01 01 01 02 EDUCACIÓN PREESCOLAR

Construir, Ampliar y/o Modernizar Infraestructura Física. En el ejercicio 2018, se programó construir 97 inmuebles de educación preescolar, de los cuales se realizó el mismo número logrando así el cumplimiento de la meta al 100 por ciento.

Rehabilitar y/o Mantener Infraestructura Física. En el ejercicio 2018, se programó rehabilitar 189 inmuebles de educación preescolar, sin embargo, solo se concretó en el periodo la atención de 163 planteles por lo que esta meta se cumplió en un 86.2 por ciento de lo programado.

02 05 01 01 01 03 EDUCACIÓN PRIMARIA

Construir, Ampliar y/o Modernizar Infraestructura Física. En el ejercicio 2018, se programó construir 186 inmuebles de educación primaria, de los cuales se realizó el mismo número logrando así el cumplimiento de la meta al 100 por ciento.

Rehabilitar y/o Mantener Infraestructura Física. En el ejercicio 2018, se programó rehabilitar 232 inmuebles de educación primaria, sin embargo, solo se concretó en el periodo la atención de 212 planteles por lo que esta meta se cumplió en un 91.4 por ciento de lo programado.

02 05 01 01 01 05 EDUCACIÓN SECUNDARIA

Construir, Ampliar y/o Modernizar Infraestructura Física. En el ejercicio 2018, se programó construir 146 inmuebles de educación secundaria, de los cuales se realizaron 145 logrando así el cumplimiento de 99.3 por ciento de lo programado.

Rehabilitar y/o Mantener Infraestructura Física. En el ejercicio 2018, se programó rehabilitar 183 inmuebles de educación secundaria, sin embargo, solo se concretó en el periodo la atención de 101 planteles por lo que esta meta se cumplió en un 55.2 por ciento de lo programado.

I M I F E

| Instituto Mexiquense de la Infraestructura Física Educativa AVANCE OPERATIVO - PROGRAMÁTICO Y PRESUPUESTAL ENERO - DICIEMBRE DE 2018 | | | | | | | | | | | | | |
|--|-----|----|----|----|----|---|------------------|------------|--------------------------------------|----------|------------------|-------------|-------|
| | | | | | | M E T A S | | | PRESUPUESTO 2018 (Miles de Pesos) | | | | |
| FIN | FUN | SF | PP | SP | Pr | DESCRIPCIÓN | UNIDAD DE MEDIDA | PROGRAMADO | ALCANZADO | AVANCE % | AUTORIZADO ANUAL | EJERCIDO | % |
| GOBIERNO DE RESULTADOS | | | | | | | | | | | | | |
| GOBIERNO | | | | | | | | | | | | | |
| COORDINACIÓN DE LA POLÍTICA DE GOBIERNO | | | | | | | | | | | | | |
| 01 | 03 | 04 | 01 | | | DESARROLLO DE LA FUNCIÓN PÚBLICA Y ÉTICA EN EL SERVICIO PÚBLICO | | | | | | | |
| 01 | 03 | 04 | 01 | 01 | 01 | FISCALIZACIÓN. CONTROL Y EVALUACIÓN INTERNA DE LA GESTIÓN PÚBLICA | | | | | 6,215.6 | 5,461.8 | 87.9 |
| | | | | | | Realizar auditorías, con el propósito de verificar el cumplimiento del marco normativo que regula el funcionamiento de las dependencias y organismos auxiliares del Ejecutivo Estatal y los Ayuntamientos | Auditoría | 45 | 47 | 104.4 | 6,215.6 | 5,461.8 | 87.9 |
| | | | | | | Realizar evaluaciones para determinar el grado de eficacia y eficiencia en los procesos, así como en el desempeño institucional de las Dependencias y Organismos Auxiliares del Ejecutivo Estatal | Evaluación | 1 | 1 | 100 | | | |
| | | | | | | Realizar inspecciones a rubros específicos en las dependencias, organismos auxiliares del Ejecutivo Estatal y en su caso Ayuntamientos, con el propósito de constatar el cumplimiento del marco normativo que lo regula | Inspección | 260 | 260 | 100 | | | |
| | | | | | | Participar en testificaciones con el propósito de asegurarse que los actos administrativos se realicen conforme a la normatividad vigente | Testificación | 61 | 64 | 104.9 | | | |
| | | | | | | Participación del órgano de control interno en reuniones que por mandato legal o disposición administrativa así lo requiera | Sesión | 112 | 123 | 109.8 | | | |
| | | | | | | Implementar la Metodología del Modelo de Control Interno (MICI), con el propósito de coadyuvar al cumplimiento de los objetivos y metas institucionales de las dependencias y organismos auxiliares del Ejecutivo Estatal | Proyecyo | 1 | | | | | |
| GOBIERNO SOLIDARIO | | | | | | | | | | | | | |
| DESARROLLO SOCIAL | | | | | | | | | | | | | |
| EDUCACIÓN | | | | | | | | | | | | | |
| 02 | 05 | 01 | 01 | | | EDUCACIÓN BÁSICA | | | | | 1,714,014.5 | 1,347,120.2 | 78.6 |
| 02 | 05 | 01 | 01 | 01 | 01 | EDUCACIÓN INICIAL | | | | | 5,547.6 | 5,020.0 | 90.5 |
| | | | | | | Construir, ampliar y/o modernizar infraestructura física | Inmueble | 26 | 26 | 100 | | | |
| | | | | | | Rehabilitar y/o mantener infraestructura física | Inmueble | 16 | 9 | 56.3 | | | |
| 02 | 05 | 01 | 01 | 01 | 02 | EDUCACIÓN PREESCOLAR | | | | | 16,572.6 | 14,936.6 | 90.1 |
| | | | | | | Construir, ampliar y/o modernizar infraestructura física | Inmueble | 97 | 97 | 100 | | | |
| | | | | | | Rehabilitar y/o mantener infraestructura física | Inmueble | 189 | 163 | 86.2 | | | |
| 02 | 05 | 01 | 01 | 01 | 03 | EDUCACIÓN PRIMARIA | | | | | 57,931.3 | 34,122.9 | 58.9 |
| | | | | | | Construir, ampliar y/o modernizar infraestructura física | Inmueble | 186 | 186 | 100 | | | |
| | | | | | | Rehabilitar y/o mantener infraestructura física | Inmueble | 232 | 212 | 91.4 | | | |
| 02 | 05 | 01 | 01 | 01 | 05 | EDUCACIÓN SECUNDARIA | | | | | 1,633,963.0 | 1,293,040.7 | 79.1 |
| | | | | | | Construir, ampliar y/o modernizar infraestructura física | Inmueble | 146 | 145 | 99.3 | | | |
| | | | | | | Rehabilitar y/o mantener infraestructura física | Inmueble | 183 | 101 | 55.2 | | | |
| FINANCIAMIENTO PARA EL DESARROLLO | | | | | | | | | | | | | |
| OTRAS NO CLASIFICADAS EN FUNCIONES ANTERIORES | | | | | | | | | | | | | |
| ADEUDOS DE EJERCICIOS FISCALES ANTERIORES | | | | | | | | | | | | | |
| 04 | 04 | 01 | 01 | | | PREVISIONES PARA EL PAGO DE ADEUDOS DE EJERCICIOS FISCALES ANTERIORES | | | | | 391,587.5 | 391,587.5 | 100.0 |
| 04 | 04 | 01 | 01 | 01 | 01 | PASIVOS DERIVADOS DE EROGACIONES DEVENGADAS Y PENDIENTES DE EJERCICIOS ANTERIORES | | | | | 391,587.5 | 391,587.5 | 100.0 |
| | | | | | | Registrar el pago de adeudos de ejercicios fiscales anteriores | Documento | 1 | 1 | 100 | | | |
| T O T A L | | | | | | | | | | | 2,111,817.6 | 1,744,169.5 | 82.6 |
| | | | | | | | | | | | ===== | ===== | |

ANEXOS ESTABLECIDOS EN DIFERENTES ORDENAMIENTOS

IMIFE

**Relación de Bienes Inmuebles que Componen el Patrimonio
Cuenta Pública al 31 de Diciembre de 2018
(Miles de Pesos)**

Ente Público: Instituto Mexiquense de la Infraestructura Física Educativa

| Código | Descripción de Bienes Inmuebles | Valor en Libros |
|--------|--|--------------------|
| | Terrenos | 4,670.2 |
| | Edificios No Habitacionales | 17,607.7 |
| | Construcciones en Proceso en Bienes de Dominio Público | 2,752,781.7 |
| | TOTAL | 2,775,059.6 |

**Relación de Bienes Muebles que Componen el Patrimonio
Cuenta Pública al 31 de Diciembre de 2018
(Miles de Pesos)**

Ente Público: Instituto Mexiquense de la Infraestructura Física Educativa

| Código | Descripción de Bienes Muebles | Valor en Libros |
|--------|--|-----------------|
| | Mobiliario y Equipo de Administración | 15,666.4 |
| | Vehículos y Equipo de Transporte | 18,087.1 |
| | Maquinaria, Otros Equipos y Herramientas | 1,003.1 |
| | Otros Bienes Muebles | 1,278.1 |
| | TOTAL | 36,034.7 |

**Instituto Mexiquense de la Infraestructura Física Educativa
Cuenta Pública al 31 de Diciembre de 2018**

Relación de Cuentas Bancarias Productivas Específicas

| Fondo, Programa o Convenio | Datos de la Cuenta Bancaria | |
|---|-----------------------------|-------------------|
| | Institución Bancaria | Número de Cuentas |
| Nomina Personal de Base | SANTANDER | 523 |
| Programa de Inversión Fideicomiso F/659 | SANTANDER | 818 |
| Programa Fonden | BANCOMER | 957 |
| Gastos Operativos de Gasto Corriente | BANCOMER | 127 |
| Convenio Embajada de Japón | BANCOMER | 969 |
| Cuenta Eje Subsidio Gasto Corriente | BANCOMER | 745 |
| PAD Financiamiento Estatal | BANCOMER | 183 |
| Programa TES Chimalhuacán (Obras por Encargo) | BANCOMER | 516 |
| Programa ICATI Recursos Federales (Obras por Encargo) | BANCOMER | 029 |
| Programas Indirectos INIFED 2% Supervisión | BANCOMER | 403 |
| Programas Indirectos INIFED "Diagnosticos" | BANCOMER | 470 |
| Fondo de Aportaciones Múltiples Potenciado | BANCOMER | 045 |

FORMATOS PARA EL CUMPLIMIENTO DE LA LEY DE DISCIPLINA FINANCIERA DE LAS ENTIDADES FEDERATIVAS Y LOS MUNICIPIOS

IMIFE

| Instituto Mexiquense de la Infraestructura Física Educativa Estado de Situación Financiera Detallado - LDF Al 31 de Diciembre de 2018 y 2017 (Cifras en Miles de Pesos) | | | | | |
|--|--------------------|--------------------|--|---------------------|---------------------|
| Concepto | 2018 | 2017 | Concepto | 2018 | 2017 |
| ACTIVO | | | PASIVO | | |
| Activo Circulante | | | Activo Circulante | | |
| a. Efectivo y Equivalentes (a=a1+a2+a3+a4+a5+a6+a7) | 133,804.9 | 16,917.9 | a. Cuentas por Pagar a Corto Plazo (a=a1+a2+a3+a4+a5+a6+a7+a8+a9) | 1,160,618.2 | 915,995.2 |
| a1) Efectivo | 0.0 | 0.0 | a1) Servicios Personales por Pagar a Corto Plazo | 0.0 | 0.0 |
| a2) Bancos/Tesorería | 34,117.9 | 9,188.1 | a2) Proveedores por Pagar a Corto Plazo | 38,926.3 | 42,215.1 |
| a3) Bancos/Dependencias y Otros | 0.0 | 0.0 | a3) Contratistas por Obras Públicas por Pagar a Corto Plazo | 1,096,371.0 | 814,483.6 |
| a4) Inversiones Temporales (Hasta 3 Meses) | 0.0 | 0.0 | a4) Participaciones y Aportaciones por Pagar a Corto Plazo | 0.0 | 0.0 |
| a5) Fondos con Afectación Específica | 0.0 | 0.0 | a5) Transferencias Otorgadas por Pagar a Corto Plazo | 0.0 | 0.0 |
| a6) Depósitos de Fondos de Terceros en Garantía y/o Administración | 99,687.0 | 7,729.8 | a6) Intereses, Comisiones y Otros Gastos de la Deuda Pública por Pagar a Corto Plazo | 0.0 | 0.0 |
| a7) Otros Efectivos y Equivalentes | 0.0 | 0.0 | a7) Retenciones y Contribuciones por Pagar a Corto Plazo | 4,154.7 | 21,559.3 |
| b. Derechos a Recibir Efectivo o Equivalentes (b=b1+b2+b3+b4+b5+b6+b7) | 379,064.8 | 861,907.0 | a8) Devoluciones de la Ley de Ingresos por Pagar a Corto Plazo | 0.0 | 0.0 |
| b1) Inversiones Financieras de Corto Plazo | 367,323.8 | 860,186.2 | a9) Otras Cuentas por Pagar a Corto Plazo | 21,106.2 | 37,377.2 |
| b2) Cuentas por Cobrar a Corto Plazo | 8,167.7 | 965.4 | b. Documentos por Pagar a Corto Plazo (b=b1+b2+b3) | 0.0 | 0.0 |
| b3) Deudores Diversos por Cobrar a Corto Plazo | 3,573.3 | 755.4 | b1) Documentos Comerciales por Pagar a Corto Plazo | 0.0 | 0.0 |
| b4) Ingresos por Recuperar a Corto Plazo | 0.0 | 0.0 | b2) Documentos con Contratistas por Obras Públicas por Pagar a Corto Plazo | 0.0 | 0.0 |
| b5) Deudores por Anticipos de la Tesorería a Corto Plazo | 0.0 | 0.0 | b3) Otros Documentos por Pagar a Corto Plazo | 0.0 | 0.0 |
| b6) Préstamos Otorgados a Corto Plazo | 0.0 | 0.0 | c. Porción a Corto Plazo de la Deuda Pública a Largo Plazo (c=c1+c2) | 0.0 | 0.0 |
| b7) Otros Derechos a Recibir Efectivo o Equivalentes a Corto Plazo | 0.0 | 0.0 | c1) Porción a Corto Plazo de la Deuda Pública | 0.0 | 0.0 |
| c. Derechos a Recibir Bienes o Servicios (c=c1+c2+c3+c4+c5) | 473,148.6 | 183,588.7 | c2) Porción a Corto Plazo de Arrendamiento Financiero | 0.0 | 0.0 |
| c1) Anticipo a Proveedores por Adquisición de Bienes y Prestación de Servicios a Corto Plazo | 0.0 | 877.4 | d. Títulos y Valores a Corto Plazo | 0.0 | 0.0 |
| c2) Anticipo a Proveedores por Adquisición de Bienes Inmuebles y Muebles a Corto Plazo | 0.0 | 0.0 | e. Pasivos Diferidos a Corto Plazo (e=e1+e2+e3) | 0.0 | 0.0 |
| c3) Anticipo a Proveedores por Adquisición de Bienes Intangibles a Corto Plazo | 0.0 | 0.0 | e1) Ingresos Cobrados por Adelantado a Corto Plazo | 0.0 | 0.0 |
| c4) Anticipo a Contratistas por Obras Públicas a Corto Plazo | 473,148.6 | 182,711.3 | e2) Intereses Cobrados por Adelantado a Corto Plazo | 0.0 | 0.0 |
| c5) Otros Derechos a Recibir Bienes o Servicios a Corto Plazo | 0.0 | 0.0 | e3) Otros Pasivos Diferidos a Corto Plazo | 0.0 | 0.0 |
| d. Inventarios (d=d1+d2+d3+d4+d5) | 49,819.0 | 55,317.7 | f. Fondos y Bienes de Terceros en Garantía y/o Administración a Corto Plazo (f=f1+f2+f3+f4+f5+f6) | 1,684,645.3 | 983,441.1 |
| d1) Inventario de Mercancías para Venta | 0.0 | 0.0 | f1) Fondos en Garantía a Corto Plazo | 578.7 | 514.9 |
| d2) Inventario de Mercancías Terminadas | 0.0 | 0.0 | f2) Fondos en Administración a Corto Plazo | 1,684,066.6 | 982,926.2 |
| d3) Inventario de Mercancías en Proceso de Elaboración | 0.0 | 0.0 | f3) Fondos Contingentes a Corto Plazo | 0.0 | 0.0 |
| d4) Inventario de Materias Primas, Materiales y Suministros para Producción | 0.0 | 0.0 | f4) Fondos de Fideicomisos, Mandatos y Contratos Análogos a Corto Plazo | 0.0 | 0.0 |
| d5) Bienes en Tránsito | 49,819.0 | 55,317.7 | f5) Otros Fondos de Terceros en Garantía y/o Administración a Corto Plazo | 0.0 | 0.0 |
| e. Almacenes | 52,267.6 | 47,097.1 | f6) Valores y Bienes en Garantía a Corto Plazo | 0.0 | 0.0 |
| f. Estimación por Pérdida o Deterioro de Activos Circulantes (f=f1+f2) | 0.0 | 0.0 | g. Provisiones a Corto Plazo (g=g1+g2+g3) | 0.0 | 0.0 |
| f1) Estimaciones para Cuentas Incobrables por Derechos a Recibir Efectivo o Equivalentes | 0.0 | 0.0 | g1) Provisión para Demandas y Juicios a Corto Plazo | 0.0 | 0.0 |
| f2) Estimación por Deterioro de Inventarios | 0.0 | 0.0 | g2) Provisión para Contingencias a Corto Plazo | 0.0 | 0.0 |
| g. Otros Activos Circulantes (g=g1+g2+g3+g4) | 1,585,209.0 | 977,275.3 | g3) Otras Provisiones a Corto Plazo | 0.0 | 0.0 |
| g1) Valores en Garantía | 67.5 | 67.5 | h. Otros Pasivos a Corto Plazo (h=h1+h2+h3) | 0.0 | 0.0 |
| g2) Bienes en Garantía (Excluye Depósitos de Fondos) | 0.0 | 0.0 | h1) Ingresos por Clasificar | 0.0 | 0.0 |
| g3) Bienes Derivados de Embargos, Decomisos, Aseguramientos y Dación en Pago | 0.0 | 0.0 | h2) Recaudación por Participar | 0.0 | 0.0 |
| g4) Adquisición con Fondos de Terceros | 1,585,141.5 | 977,207.8 | h3) Otros Pasivos Circulantes | 0.0 | 0.0 |
| IA. Total de Activos Circulantes (IA = a + b + c + d + e + f + g) | 2,673,313.9 | 2,142,103.7 | IIA. Total de Pasivos Circulantes (IIA = a + b + c + d + e + f + g + h) | 2,845,263.5 | 1,899,436.3 |
| Activo No Circulante | | | Pasivo No Circulante | | |
| a. Inversiones Financieras a Largo Plazo | 0.0 | 0.0 | a. Cuentas por Pagar a Largo Plazo | 0.0 | 0.0 |
| b. Derechos a Recibir Efectivo o Equivalentes a Largo Plazo | 0.0 | 0.0 | b. Documentos por Pagar a Largo Plazo | 0.0 | 0.0 |
| c. Bienes Inmuebles, Infraestructura y Construcciones en Proceso | 2,775,059.6 | 2,185,709.1 | c. Deuda Pública a Largo Plazo | 0.0 | 0.0 |
| d. Bienes Muebles | 36,034.7 | 31,327.1 | d. Pasivos Diferidos a Largo Plazo | 0.0 | 0.0 |
| e. Activos Intangibles | 0.0 | 0.0 | e. Fondos y Bienes de Terceros en Garantía y/o en Administración a Largo Plazo | 0.0 | 0.0 |
| f. Depreciación, Deterioro y Amortización Acumulada de Bienes | -22,722.4 | -19,748.9 | f. Provisiones a Largo Plazo | 0.0 | 0.0 |
| g. Activos Diferidos | 0.0 | 0.0 | IBB. Total de Pasivos No Circulantes (IBB = a + b + c + d + e + f) | 0.0 | 0.0 |
| h. Estimación por Pérdida o Deterioro de Activos no Circulantes | 0.0 | 0.0 | II. Total del Pasivo (II = IIA + IIB) | 2,845,263.5 | 1,899,436.3 |
| i. Otros Activos no Circulantes | 0.0 | 0.0 | HACIENDA PÚBLICA/PATRIMONIO | | |
| IB. Total de Activos No Circulantes (IB = a + b + c + d + e + f + g + h + i) | 2,788,371.9 | 2,197,287.3 | IIIA. Hacienda Pública/Patrimonio Contribuido (IIIA = a + b + c) | -8,486,899.4 | -7,577,215.2 |
| I. Total del Activo (I = IA + IB) | 5,461,685.8 | 4,339,391.0 | a. Aportaciones | -8,486,899.4 | -7,577,215.2 |
| | | | b. Donaciones de Capital | 0.0 | 0.0 |
| | | | c. Actualización de la Hacienda Pública/Patrimonio | 0.0 | 0.0 |
| | | | IIIB. Hacienda Pública/Patrimonio Generado (IIIB = a + b + c + d + e) | 11,103,321.7 | 10,017,169.9 |
| | | | a. Resultados del Ejercicio (Ahorro/ Desahorro) | 1,321,330.0 | 963,059.0 |
| | | | b. Resultados de Ejercicios Anteriores | 9,781,991.7 | 9,053,961.7 |
| | | | c. Revalúos | 0.0 | 144.8 |
| | | | d. Reservas | 0.0 | 0.0 |
| | | | e. Rectificaciones de Resultados de Ejercicios Anteriores | 0.0 | 0.0 |
| | | | IIIC. Exceso o Insuficiencia en la Actualización de la Hacienda Pública/Patrimonio (IIIC=a+b) | 0.0 | 0.0 |
| | | | a. Resultado por Posición Monetaria | 0.0 | 0.0 |
| | | | b. Resultado por Tenencia de Activos no Monetarios | 0.0 | 0.0 |
| | | | III. Total Hacienda Pública/Patrimonio (III = IIIA + IIIB + IIIC) | 2,616,422.3 | 2,439,954.7 |
| | | | IV. Total del Pasivo y Hacienda Pública/Patrimonio (IV = II + III) | 5,461,685.8 | 4,339,391.0 |

CUENTA PÚBLICA DEL GOBIERNO, ORGANISMOS AUXILIARES Y AUTÓNOMOS DEL ESTADO DE MÉXICO 2018

| Instituto Mexiquense de la Infraestructura Física Educativa Informe Analítico de la Deuda Pública y Otros Pasivos - LDF Al 31 de diciembre de 2017 y 2018 | | | | | | | |
|--|--------------------------------------|-------------------------------|--------------------------------|--|--|-----------------------------------|--|
| Denominación de la Deuda Pública y Otros Pasivos (c) | Saldo al 31 de diciembre de 2016 (d) | Disposiciones del Periodo (e) | Amortizaciones del Periodo (f) | Revaluaciones, Reclasificaciones y Otros Ajustes (g) | Saldo Final del Periodo (h) h=d+e-f+g | Pago de Intereses del Periodo (i) | Pago de Comisiones y demás Costos Asociados Durante el Periodo (j) |
| 1. Deuda Pública (1=A+B) | 0.0 | 0.0 | 0.0 | 0.0 | 0.0 | 0.0 | |
| A. Corto Plazo (A=a1+a2+a3) | 0.0 | 0.0 | 0.0 | 0.0 | 0.0 | 0.0 | |
| a1) Instituciones de Crédito | | | | | | | |
| a2) Títulos y Valores | | | | | | | |
| a3) Arrendamientos Financieros | | | | | | | |
| B. Largo Plazo (B=b1+b2+b3) | 0.0 | 0.0 | 0.0 | 0.0 | 0.0 | 0.0 | |
| b1) Instituciones de Crédito | | | | | | | |
| b2) Títulos y Valores | | | | | | | |
| b3) Arrendamientos Financieros | | | | | | | |
| 2. Otros Pasivos | 1,899,436.3 | | | | 2,845,263.5 | | |
| 3. Total de la Deuda Pública y Otros Pasivos (3=1+2) | 1,899,436.3 | 0.0 | 0.0 | 0.0 | 2,845,263.5 | | |
| 4. Deuda Contingente 1 (informativo) | 0.0 | 0.0 | 0.0 | 0.0 | 0.0 | | |
| A. Deuda Contingente 1 | | | | | | | |
| B. Deuda Contingente 2 | | | | | | | |
| C. Deuda Contingente XX | | | | | | | |
| 5. Valor de Instrumentos Bono Cupón Cero 2 (Informativo) | 0.0 | 0.0 | 0.0 | 0.0 | 0.0 | | |
| A. Instrumento Bono Cupón Cero 1 | | | | | | | |
| B. Instrumento Bono Cupón Cero 2 | | | | | | | |
| C. Instrumento Bono Cupón Cero XX | | | | | | | |

1 Se refiere a cualquier Financiamiento sin fuente o garantía de pago definida, que sea asumida de manera solidaria o subsidiaria por las Entidades Federativas con sus Municipios, organismos descentralizados y empresas de participación estatal mayoritaria y fideicomisos, locales o municipales, y por los Municipios con sus respectivos organismos descentralizados y empresas de participación municipal mayoritaria.

2 Se refiere al valor del Bono Cupón Cero que respalda el pago de los créditos asociados al mismo (Activo).

| Obligaciones a Corto Plazo (k) | Monto Contratado (l) | Plazo Pactado (m) | Tasa de Interés (n) | Comisiones y Costos Relacionados (o) | Tasa Efectiva (p) |
|--|----------------------|-------------------|---------------------|--------------------------------------|-------------------|
| 6. Obligaciones a Corto Plazo (Informativo) | | | | | |
| A. Crédito 1 | | | | | |
| B. Crédito 2 | | | | | |
| C. Crédito XX | | | | | |

IMIFE

| Instituto Mexiquense de la Infraestructura Física Educativa Informe Analítico de Obligaciones Diferentes de Financiamientos Al 31 de Diciembre de 2018 (Miles de Pesos) | | | | | | | | | | |
|--|------------------------|---|--------------------------|-----------------------------------|-------------------|--|---|--|--|---|
| Denominación de las Obligaciones Diferentes de Financiamiento (c) | Fecha del Contrato (d) | Fecha de Inicio de Operación del Proyecto (e) | Fecha de Vencimiento (f) | Monto de la Inversión Pactado (g) | Plazo Pactado (h) | Monto Promedio Mensual del Pago de la Contraprestación (i) | Monto Promedio Mensual del Pago de la Contraprestación Correspondiente al Pago de Inversión (j) | Monto Pagado de la Inversión al XX de XXXX de 20XX (k) | Monto Pagado de la Inversión Actualizado al XX de XXXX de 20XX (l) | Saldo Pendiente por Pagar de la Inversión al XX de XXXX de 20XX (m = g-l) |
| A. Asociaciones Público Privadas (APP's) (A=a+b+c+d) | | | | 0.0 | | 0.0 | 0.0 | | | 0.0 |
| a) APP 1 | | | | | | | | | | 0.0 |
| b) APP 2 | | | | | | | | | | 0.0 |
| c) APP 3 | | | | | | | | | | 0.0 |
| d) APP XX | | | | | | | | | | 0.0 |
| B. Otros Instrumentos (B=a+b+c+d) | | | | 0.0 | | 0.0 | 0.0 | | | 0.0 |
| a) Otro Instrumento 1 | | | | | | | | | | 0.0 |
| b) Otro Instrumento 2 | | | | | | | | | | 0.0 |
| c) Otro Instrumento 3 | | | | | | | | | | 0.0 |
| d) Otro Instrumento XX | | | | | | | | | | 0.0 |
| C. Total de Obligaciones Diferentes de Financiamiento (C=A+B) | | | | 0.0 | | 0.0 | 0.0 | | | 0.0 |

CUENTA PÚBLICA DEL GOBIERNO, ORGANISMOS AUXILIARES Y AUTÓNOMOS DEL ESTADO DE MÉXICO 2018

| Instituto Mexiquense de la Infraestructura Física Educativa | | | |
|--|------------------------|--------------------|-----------------------|
| Balance Presupuestario | | | |
| Del 1 de Enero al 31 de Diciembre de 2018 | | | |
| (Miles de Pesos) | | | |
| Concepto | Estimado / Aprobado | Devengado | Recaudado / Pagado |
| A. Ingresos Totales (A = A1+A2+A3) | 1,696,347.3 | 1,661,652.7 | 1,661,652.7 |
| A1. Ingresos de Libre Disposición | 1,298,208.6 | 974,610.5 | 974,610.5 |
| A2. Transferencias Federales Etiquetadas | 398,138.7 | 398,138.7 | 398,138.7 |
| A3. Financiamiento Neto | | 288,903.5 | 288,903.5 |
| B. Egresos Presupuestarios¹ (B = B1+B2) | 1,696,347.3 | 1,744,169.5 | 1,743,126.7 |
| B1. Gasto No Etiquetado (sin incluir Amortización de la Deuda Pública) | 1,298,208.6 | 1,346,030.8 | 1,344,988.0 |
| B2. Gasto Etiquetado (sin incluir Amortización de la Deuda Pública) | 398,138.7 | 398,138.7 | 398,138.7 |
| C. Remanentes del Ejercicio Anterior (C = C1 + C2) | | 0.0 | 0.0 |
| C1. Remanentes de Ingresos de Libre Disposición Aplicados en el Período | | | |
| C2. Remanentes de Transferencias Federales Etiquetadas Aplicados en el Período | | | |
| I. Balance Presupuestario (I = A – B + C) | 0.0 | -82,516.8 | -81,474.0 |
| II. Balance Presupuestario sin Financiamiento Neto (II = I - A3) | 0.0 | -371,420.3 | -370,377.5 |
| III. Balance Presupuestario sin Financiamiento Neto y sin Remanentes del Ejercicio Anterior (III= II - C) | 0.0 | -371,420.3 | -370,377.5 |
| Concepto | Aprobado | Devengado | Pagado |
| E. Intereses, Comisiones y Gastos de la Deuda (E = E1+E2) | 0.0 | 0.0 | 0.0 |
| E1. Intereses, Comisiones y Gastos de la Deuda con Gasto No Etiquetado | | | |
| E2. Intereses, Comisiones y Gastos de la Deuda con Gasto Etiquetado | | | |
| IV. Balance Primario (IV = III + E) | 0.0 | -371,420.3 | -370,377.5 |
| Concepto | Estimado/ Aprobado | Devengado | Recaudado / Pagado |
| F. Financiamiento (F = F1 + F2) | 0.0 | 0.0 | 0.0 |
| F1. Financiamiento con Fuente de Pago de Ingresos de Libre Disposición | | | |
| F2. Financiamiento con Fuente de Pago de Transferencias Federales Etiquetadas | | | |
| G. Amortización de la Deuda (G = G1 + G2) | 0.0 | 0.0 | 0.0 |
| G1. Amortización de la Deuda Pública con Gasto No Etiquetado | | | |
| G2. Amortización de la Deuda Pública con Gasto Etiquetado | | | |
| A3. Financiamiento Neto (A3 = F – G) | 0.0 | 0.0 | 0.0 |
| Concepto | Estimado/ Aprobado | Devengado | Recaudado / Pagado |
| A1. Ingresos de Libre Disposición | 1,298,208.6 | 974,610.5 | 974,610.5 |
| A3.1 Financiamiento Neto con Fuente de Pago de Ingresos de Libre Disposición (A3.1 = F1 – G1) | 0.0 | 288,903.5 | 288,903.5 |
| F1. Financiamiento con Fuente de Pago de Ingresos de Libre Disposición | | 288,903.5 | 288,903.5 |
| G1. Amortización de la Deuda Pública con Gasto No Etiquetado | | | |
| B1. Gasto No Etiquetado (sin incluir Amortización de la Deuda Pública) | 1,298,208.6 | 1,346,030.8 | 1,344,988.0 |
| C1. Remanentes de Ingresos de Libre Disposición Aplicados en el Período | | | |
| V. Balance Presupuestario de Recursos Disponibles (V = A1 + A3.1 – B1 + C1) | 0.0 | -82,516.8 | -81,474.0 |
| VI. Balance Presupuestario de Recursos Disponibles sin Financiamiento Neto (VI = V – A3.1) | 0.0 | -371,420.3 | -370,377.5 |
| Concepto | Estimado/ Aprobado | Devengado | Recaudado / Pagado |
| A2. Transferencias Federales Etiquetadas | 398,138.7 | 398,138.7 | 398,138.7 |
| A3.2 Financiamiento Neto con Fuente de Pago de Transferencias Federales Etiquetadas (A3.2 = F2 – G2) | 0.0 | 0.0 | 0.0 |
| F2. Financiamiento con Fuente de Pago de Transferencias Federales Etiquetadas | | | |
| G2. Amortización de la Deuda Pública con Gasto Etiquetado | | | |
| B2. Gasto Etiquetado (sin incluir Amortización de la Deuda Pública) | 398,138.7 | 398,138.7 | 398,138.7 |
| C2. Remanentes de Transferencias Federales Etiquetadas Aplicados en el Período | | | |
| VII. Balance Presupuestario de Recursos Etiquetados (VII = A2 + A3.2 – B2 + C2) | 0.0 | 0.0 | 0.0 |
| VIII. Balance Presupuestario de Recursos Etiquetados sin Financiamiento Neto (VIII = VII – A3.2) | 0.0 | 0.0 | 0.0 |

IMIFE

| Instituto Mexiquense de la Infraestructura Física Educativa Estado Analítico de Ingresos Detallado - LDF Del 1 de Enero al 31 de Diciembre de 2018 (Miles de Pesos) | | | | | | |
|--|--------------------|--------------------------------|--------------------|--------------------|--------------------|------------------|
| Concepto | Ingreso | | | | | Diferencia |
| | Estimado | Ampliaciones/ (Reducciones) | Modificado | Devengado | Recaudado | |
| Ingresos de Libre Disposición | | | 0.0 | | | 0.0 |
| A. Impuestos | | | 0.0 | | | 0.0 |
| B. Cuotas y Aportaciones de Seguridad Social | | | 0.0 | | | 0.0 |
| C. Contribuciones de Mejoras | | | 0.0 | | | 0.0 |
| D. Derechos | | | 0.0 | | | 0.0 |
| E. Productos | | | 0.0 | | | 0.0 |
| F. Aprovechamientos | | | 0.0 | | | 0.0 |
| G. Ingresos por Ventas de Bienes y Servicios | 5,902.2 | 1,812.8 | 7,715.0 | 31,555.1 | 31,555.1 | -23,840.1 |
| H. Participaciones (H=h1+h2+h3+h4+h5+h6+h7+h8+h9+h10+h11) | 0.0 | 0.0 | 0.0 | 0.0 | 0.0 | 0.0 |
| h1) Fondo General de Participaciones | | | 0.0 | | | 0.0 |
| h2) Fondo de Fomento Municipal | | | 0.0 | | | 0.0 |
| h3) Fondo de Fiscalización y Recaudación | | | 0.0 | | | 0.0 |
| h4) Fondo de Compensación | | | 0.0 | | | 0.0 |
| h5) Fondo de Extracción de Hidrocarburos | | | 0.0 | | | 0.0 |
| h6) Impuesto Especial Sobre Producción y Servicios | | | 0.0 | | | 0.0 |
| h7) 0.136% de la Recaudación Federal Participable | | | 0.0 | | | 0.0 |
| h8) 3.17% Sobre Extracción de Petróleo | | | 0.0 | | | 0.0 |
| h9) Gasolinas y Diésel | | | 0.0 | | | 0.0 |
| h10) Fondo del Impuesto Sobre la Renta | | | 0.0 | | | 0.0 |
| h11) Fondo de Estabilización de los Ingresos de las Entidades Federativas | | | 0.0 | | | 0.0 |
| I. Incentivos Derivados de la Colaboración Fiscal (I=i1+i2+i3+i4+i5) | 0.0 | 0.0 | 0.0 | 0.0 | 0.0 | 0.0 |
| i1) Tenencia o Uso de Vehículos | | | 0.0 | | | 0.0 |
| i2) Fondo de Compensación ISAN | | | 0.0 | | | 0.0 |
| i3) Impuesto Sobre Automóviles Nuevos | | | 0.0 | | | 0.0 |
| i4) Fondo de Compensación de Repecos-Intermedios | | | 0.0 | | | 0.0 |
| i5) Otros Incentivos Económicos | | | 0.0 | | | 0.0 |
| J. Transferencias | 1,292,306.4 | 22,070.0 | 1,314,376.4 | 943,055.4 | 943,055.4 | 371,321.0 |
| K. Convenios | 0.0 | 0.0 | 0.0 | 0.0 | 0.0 | 0.0 |
| k1) Otros Convenios y Subsidios | | | 0.0 | | | 0.0 |
| L. Otros Ingresos de Libre Disposición (L=l1+l2) | 0.0 | 0.0 | 0.0 | 0.0 | 0.0 | 0.0 |
| l1) Participaciones en Ingresos Locales | | | 0.0 | | | 0.0 |
| l2) Otros Ingresos de Libre Disposición | | | 0.0 | | | 0.0 |
| I. Total de Ingresos de Libre Disposición (I=A+B+C+D+E+F+G+H+I+J+K+L) | 1,298,208.6 | 23,882.8 | 1,322,091.4 | 974,610.5 | 974,610.5 | 347,480.9 |
| Ingresos Excedentes de Ingresos de Libre Disposición | | | 0.0 | | | 0.0 |
| Transferencias Federales Etiquetadas | | | 0.0 | | | 0.0 |
| A. Aportaciones (A=a1+a2+a3+a4+a5+a6+a7+a8) | 370,270.0 | 0.0 | 370,270.0 | 370,270.0 | 370,270.0 | 0.0 |
| a1) Fondo de Aportaciones para la Nómina Educativa y Gasto Operativo | | | 0.0 | | | 0.0 |
| a2) Fondo de Aportaciones para los Servicios de Salud | | | 0.0 | | | 0.0 |
| a3) Fondo de Aportaciones para la Infraestructura Social | | | 0.0 | | | 0.0 |
| a4) Fondo de Aportaciones para el Fortalecimiento de los Municipios y de las Demarcaciones Territoriales del Distrito Federal | | | 0.0 | | | 0.0 |
| a5) Fondo de Aportaciones Múltiples | 370,270.0 | | 370,270.0 | 370,270.0 | 370,270.0 | 0.0 |
| a6) Fondo de Aportaciones para la Educación Tecnológica y de Adultos | | | 0.0 | | | 0.0 |
| a7) Fondo de Aportaciones para la Seguridad Pública de los Estados y del Distrito Federal | | | 0.0 | | | 0.0 |
| a8) Fondo de Aportaciones para el Fortalecimiento de las Entidades Federativas | | | 0.0 | | | 0.0 |
| B. Convenios (B=b1+b2+b3+b4) | 0.0 | 0.0 | 0.0 | 0.0 | 0.0 | 0.0 |
| b1) Convenios de Protección Social en Salud | | | 0.0 | | | 0.0 |
| b2) Convenios de Descentralización | | | 0.0 | | | 0.0 |
| b3) Convenios de Reasignación | | | 0.0 | | | 0.0 |
| b4) Otros Convenios y Subsidios | | | 0.0 | | | 0.0 |
| C. Fondos Distintos de Aportaciones (C=c1+c2) | 0.0 | 0.0 | 0.0 | 0.0 | 0.0 | 0.0 |
| c1) Fondo para Entidades Federativas y Municipios Productores de Hidrocarburos | | | 0.0 | | | 0.0 |
| c2) Fondo Minero | | | 0.0 | | | 0.0 |
| D. Transferencias, Subsidios y Subvenciones, y Pensiones y Jubilaciones | | | 0.0 | | | 0.0 |
| E. Otras Transferencias Federales Etiquetadas | 27,868.7 | | 27,868.7 | 27,868.7 | 27,868.7 | 0.0 |
| II. Total de Transferencias Federales Etiquetadas (II = A + B + C + D + E) | 398,138.7 | 0.0 | 398,138.7 | 398,138.7 | 398,138.7 | 0.0 |
| III. Ingresos Derivados de Financiamientos (III = A) | 0.0 | 391,587.5 | 391,587.5 | 288,903.5 | 288,903.5 | 102,684.0 |
| A. Ingresos Derivados de Financiamientos | | 391,587.5 | 391,587.5 | 288,903.5 | 288,903.5 | 102,684.0 |
| IV. Total de Ingresos (IV = I + II + III) | 1,696,347.3 | 415,470.3 | 2,111,817.6 | 1,661,652.7 | 1,661,652.7 | 450,164.9 |
| Datos Informativos | | | 0.0 | | | 0.0 |
| 1. Ingresos Derivados de Financiamientos con Fuente de Pago de Ingresos de Libre Disposición | | | 0.0 | | | 0.0 |
| 2. Ingresos Derivados de Financiamientos con Fuente de Pago de Transferencias Federales Etiquetadas | | | 0.0 | | | 0.0 |
| 3. Ingresos Derivados de Financiamientos (3 = 1 + 2) | 0.0 | 0.0 | 0.0 | 0.0 | 0.0 | 0.0 |

CUENTA PÚBLICA DEL GOBIERNO, ORGANISMOS AUXILIARES Y AUTÓNOMOS DEL ESTADO DE MÉXICO 2018

| Instituto Mexiquense de la Infraestructura Física Educativa Estado Analítico del Ejercicio del Presupuesto de Egresos Detallado - LDF Clasificación por Objeto del Gasto (Capítulo y Concepto) Del 1 de Enero al 31 de Diciembre de 2018 (Miles de Pesos) | | | | | | |
|---|--------------------|--------------------------------|--------------------|--------------------|--------------------|------------------|
| Concepto | Egresos | | | | | Subejercicio |
| | Aprobado | Ampliaciones/ (Reducciones) | Modificado | Devengado | Pagado | |
| I. Gasto No Etiquetado (I=A+B+C+D+E+F+G+H+I) | 1,298,208.6 | 415,470.3 | 1,713,678.9 | 1,346,030.8 | 1,344,988.0 | 367,648.1 |
| A. Servicios Personales (A=a1+a2+a3+a4+a5+a6+a7) | 112,257.4 | 9,559.8 | 121,817.2 | 105,176.9 | 105,176.9 | 16,640.3 |
| a1) Remuneraciones al Personal de Carácter Permanente | 42,670.9 | 1,798.1 | 44,469.0 | 39,013.8 | 39,013.8 | 5,455.2 |
| a2) Remuneraciones al Personal de Carácter Transitorio | 144.0 | -34.8 | 109.2 | 106.0 | 106.0 | 3.2 |
| a3) Remuneraciones Adicionales y Especiales | 38,647.5 | 2,954.4 | 41,601.9 | 35,457.6 | 35,457.6 | 6,144.3 |
| a4) Seguridad Social | 13,244.3 | -209.8 | 13,034.5 | 12,214.2 | 12,214.2 | 820.3 |
| a5) Otras Prestaciones Sociales y Económicas | 13,256.3 | 5,253.2 | 18,509.5 | 14,714.2 | 14,714.2 | 3,795.3 |
| a6) Previsiones | 0.0 | 0.0 | 0.0 | 0.0 | 0.0 | 0.0 |
| a7) Pago de Estímulos a Servidores Públicos | 4,294.4 | -201.3 | 4,093.1 | 3,671.1 | 3,671.1 | 422.0 |
| B. Materiales y Suministros (B=b1+b2+b3+b4+b5+b6+b7+b8+b9) | 3,693.6 | 1,327.1 | 5,020.7 | 4,774.6 | 4,509.0 | 246.1 |
| b1) Materiales de Administración, Emisión de Documentos y Artículos Oficiales | 1,429.6 | 686.4 | 2,116.0 | 2,100.0 | 1,868.8 | 16.0 |
| b2) Alimentos y Utensilios | 0.0 | 0.0 | 0.0 | 0.0 | 0.0 | 0.0 |
| b3) Materias Primas y Materiales de Producción y Comercialización | 0.0 | 0.0 | 0.0 | 0.0 | 0.0 | 0.0 |
| b4) Materiales y Artículos de Construcción y de Reparación | 82.2 | -8.5 | 73.7 | 59.5 | 59.5 | 14.2 |
| b5) Productos Químicos, Farmacéuticos y de Laboratorio | 10.0 | 0.0 | 10.0 | 9.9 | 9.9 | 0.1 |
| b6) Combustibles, Lubricantes y Aditivos | 2,037.3 | 524.1 | 2,561.4 | 2,361.3 | 2,361.3 | 200.1 |
| b7) Vestuario, Blancos, Prendas de Protección y Artículos Deportivos | 18.0 | 0.0 | 18.0 | 17.8 | 17.5 | 0.2 |
| b8) Materiales y Suministros Para Seguridad | 0.0 | 0.0 | 0.0 | 0.0 | 0.0 | 0.0 |
| b9) Herramientas, Refacciones y Accesorios Menores | 116.5 | 125.1 | 241.6 | 226.1 | 192.0 | 15.5 |
| C. Servicios Generales (C=c1+c2+c3+c4+c5+c6+c7+c8+c9) | 24,092.9 | 8,141.7 | 32,234.6 | 29,845.7 | 29,068.5 | 2,388.9 |
| c1) Servicios Básicos | 1,067.7 | 64.5 | 1,132.2 | 991.2 | 971.6 | 141.0 |
| c2) Servicios de Arrendamiento | 2,888.0 | 97.8 | 2,985.8 | 2,892.8 | 2,892.8 | 93.0 |
| c3) Servicios Profesionales, Científicos, Técnicos y Otros Servicios | 14,859.4 | 2,934.9 | 17,794.3 | 16,437.3 | 16,054.9 | 1,357.0 |
| c4) Servicios Financieros, Bancarios y Comerciales | 1,263.3 | 537.1 | 1,800.4 | 1,722.1 | 1,369.5 | 78.3 |
| c5) Servicios de Instalación, Reparación, Mantenimiento y Conservación | 1,820.4 | 2,094.9 | 3,915.3 | 3,889.7 | 3,884.1 | 25.6 |
| c6) Servicios de Comunicación Social y Publicidad | 35.6 | 340.4 | 376.0 | 376.0 | 376.0 | 0.0 |
| c7) Servicios de Traslado y Viáticos | 473.5 | 64.8 | 538.3 | 373.5 | 373.5 | 164.8 |
| c8) Servicios Oficiales | 0.0 | 0.0 | 0.0 | 0.0 | 0.0 | 0.0 |
| c9) Otros Servicios Generales | 1,685.0 | 2,007.3 | 3,692.3 | 3,163.1 | 3,146.1 | 529.2 |
| D. Transferencias, Asignaciones, Subsidios y Otras Ayudas (D=d1+d2+d3+d4+d5+d6+d7+d8+d9) | 0.0 | 0.0 | 0.0 | 0.0 | 0.0 | 0.0 |
| d1) Transferencias Internas y Asignaciones al Sector Público | 0.0 | 0.0 | 0.0 | 0.0 | 0.0 | 0.0 |
| d2) Transferencias al Resto del Sector Público | 0.0 | 0.0 | 0.0 | 0.0 | 0.0 | 0.0 |
| d3) Subsidios y Subvenciones | 0.0 | 0.0 | 0.0 | 0.0 | 0.0 | 0.0 |
| d4) Ayudas Sociales | 0.0 | 0.0 | 0.0 | 0.0 | 0.0 | 0.0 |
| d5) Pensiones y Jubilaciones | 0.0 | 0.0 | 0.0 | 0.0 | 0.0 | 0.0 |
| d6) Transferencias a Fideicomisos, Mandatos y Otros Análogos | 0.0 | 0.0 | 0.0 | 0.0 | 0.0 | 0.0 |
| d7) Transferencias a la Seguridad Social | 0.0 | 0.0 | 0.0 | 0.0 | 0.0 | 0.0 |
| d8) Donativos | 0.0 | 0.0 | 0.0 | 0.0 | 0.0 | 0.0 |
| d9) Transferencias al Exterior | 0.0 | 0.0 | 0.0 | 0.0 | 0.0 | 0.0 |
| E. Bienes Muebles, Inmuebles e Intangibles (E=e1+e2+e3+e4+e5+e6+e7+e8+e9) | 0.0 | 4,854.2 | 4,854.2 | 4,854.2 | 4,854.2 | 0.0 |
| e1) Mobiliario y Equipo de Administración | 0.0 | 1,062.3 | 1,062.3 | 1,062.3 | 1,062.3 | 0.0 |
| e2) Mobiliario y Equipo Educativo y Recreativo | 0.0 | 0.0 | 0.0 | 0.0 | 0.0 | 0.0 |
| e3) Equipo e Instrumental Médico y de Laboratorio | 0.0 | 0.0 | 0.0 | 0.0 | 0.0 | 0.0 |
| e4) Vehículos y Equipo de Transporte | 0.0 | 3,791.9 | 3,791.9 | 3,791.9 | 3,791.9 | 0.0 |
| e5) Equipo de Defensa y Seguridad | 0.0 | 0.0 | 0.0 | 0.0 | 0.0 | 0.0 |
| e6) Maquinaria, Otros Equipos y Herramientas | 0.0 | 0.0 | 0.0 | 0.0 | 0.0 | 0.0 |
| e7) Activos Biológicos | 0.0 | 0.0 | 0.0 | 0.0 | 0.0 | 0.0 |
| e8) Bienes Inmuebles | 0.0 | 0.0 | 0.0 | 0.0 | 0.0 | 0.0 |
| e9) Activos Intangibles | 0.0 | 0.0 | 0.0 | 0.0 | 0.0 | 0.0 |
| F. Inversión Pública (F=f1+f2+f3) | 1,158,164.7 | 0.0 | 1,158,164.7 | 809,791.9 | 809,791.9 | 348,372.8 |
| f1) Obra Pública en Bienes de Dominio Público | 1,158,164.7 | 0.0 | 1,158,164.7 | 809,791.9 | 809,791.9 | 348,372.8 |
| f2) Obra Pública en Bienes Propios | 0.0 | 0.0 | 0.0 | 0.0 | 0.0 | 0.0 |
| f3) Proyectos Productivos y Acciones de Fomento | 0.0 | 0.0 | 0.0 | 0.0 | 0.0 | 0.0 |
| G. Inversiones Financieras y Otras Provisiones (G=g1+g2+g3+g4+g5+g6+g7) | 0.0 | 0.0 | 0.0 | 0.0 | 0.0 | 0.0 |
| g1) Inversiones Para el Fomento de Actividades Productivas | 0.0 | 0.0 | 0.0 | 0.0 | 0.0 | 0.0 |
| g2) Acciones y Participaciones de Capital | 0.0 | 0.0 | 0.0 | 0.0 | 0.0 | 0.0 |
| g3) Compra de Títulos y Valores | 0.0 | 0.0 | 0.0 | 0.0 | 0.0 | 0.0 |
| g4) Concesión de Préstamos | 0.0 | 0.0 | 0.0 | 0.0 | 0.0 | 0.0 |
| g5) Inversiones en Fideicomisos, Mandatos y Otros Análogos | 0.0 | 0.0 | 0.0 | 0.0 | 0.0 | 0.0 |
| Fideicomiso de Desastres Naturales (Informativo) | 0.0 | 0.0 | 0.0 | 0.0 | 0.0 | 0.0 |
| g6) Otras Inversiones Financieras | 0.0 | 0.0 | 0.0 | 0.0 | 0.0 | 0.0 |
| g7) Provisiones para Contingencias y Otras Erogaciones Especiales | 0.0 | 0.0 | 0.0 | 0.0 | 0.0 | 0.0 |
| H. Participaciones y Aportaciones (H=h1+h2+h3) | 0.0 | 0.0 | 0.0 | 0.0 | 0.0 | 0.0 |
| h1) Participaciones | 0.0 | 0.0 | 0.0 | 0.0 | 0.0 | 0.0 |
| h2) Aportaciones | 0.0 | 0.0 | 0.0 | 0.0 | 0.0 | 0.0 |
| h3) Convenios | 0.0 | 0.0 | 0.0 | 0.0 | 0.0 | 0.0 |
| I. Deuda Pública (I=i1+i2+i3+i4+i5+i6+i7) | 0.0 | 391,587.5 | 391,587.5 | 391,587.5 | 391,587.5 | 0.0 |
| i1) Amortización de la Deuda Pública | 0.0 | 0.0 | 0.0 | 0.0 | 0.0 | 0.0 |
| i2) Intereses de la Deuda Pública | 0.0 | 0.0 | 0.0 | 0.0 | 0.0 | 0.0 |
| i3) Comisiones de la Deuda Pública | 0.0 | 0.0 | 0.0 | 0.0 | 0.0 | 0.0 |
| i4) Gastos de la Deuda Pública | 0.0 | 0.0 | 0.0 | 0.0 | 0.0 | 0.0 |
| i5) Costo por Coberturas | 0.0 | 0.0 | 0.0 | 0.0 | 0.0 | 0.0 |
| i6) Apoyos Financieros | 0.0 | 0.0 | 0.0 | 0.0 | 0.0 | 0.0 |
| i7) Adeudos de Ejercicios Fiscales Anteriores (ADEFAS) | 0.0 | 391,587.5 | 391,587.5 | 391,587.5 | 391,587.5 | 0.0 |

IMIFE

| Concepto | Egresos | | | | | Subejercicio |
|---|--------------------|--------------------------------|--------------------|--------------------|--------------------|------------------|
| | Aprobado | Ampliaciones/ (Reducciones) | Modificado | Devengado | Pagado | |
| II. Gasto Etiquetado (II=A+B+C+D+E+F+G+H+I) | 398,138.7 | 0.0 | 398,138.7 | 398,138.7 | 398,138.7 | 0.0 |
| A. Servicios Personales (A=a1+a2+a3+a4+a5+a6+a7) | 0.0 | 0.0 | 0.0 | 0.0 | 0.0 | 0.0 |
| a1) Remuneraciones al Personal de Carácter Permanente | | | 0.0 | 0.0 | 0.0 | 0.0 |
| a2) Remuneraciones al Personal de Carácter Transitorio | | | 0.0 | 0.0 | 0.0 | 0.0 |
| a3) Remuneraciones Adicionales y Especiales | | | 0.0 | 0.0 | 0.0 | 0.0 |
| a4) Seguridad Social | | | 0.0 | 0.0 | 0.0 | 0.0 |
| a5) Otras Prestaciones Sociales y Económicas | | | 0.0 | 0.0 | 0.0 | 0.0 |
| a6) Previsiones | | | 0.0 | 0.0 | 0.0 | 0.0 |
| a7) Pago de Estímulos a Servidores Públicos | | | 0.0 | 0.0 | 0.0 | 0.0 |
| B. Materiales y Suministros (B=b1+b2+b3+b4+b5+b6+b7+b8+b9) | 0.0 | 0.0 | 0.0 | 0.0 | 0.0 | 0.0 |
| b1) Materiales de Administración, Emisión de Documentos y Artículos Oficiales | | | 0.0 | 0.0 | 0.0 | 0.0 |
| b2) Alimentos y Utensilios | | | 0.0 | 0.0 | 0.0 | 0.0 |
| b3) Materias Primas y Materiales de Producción y Comercialización | | | 0.0 | 0.0 | 0.0 | 0.0 |
| b4) Materiales y Artículos de Construcción y de Reparación | | | 0.0 | 0.0 | 0.0 | 0.0 |
| b5) Productos Químicos, Farmacéuticos y de Laboratorio | | | 0.0 | 0.0 | 0.0 | 0.0 |
| b6) Combustibles, Lubricantes y Aditivos | | | 0.0 | 0.0 | 0.0 | 0.0 |
| b7) Vestuario, Blancos, Prendas de Protección y Artículos Deportivos | | | 0.0 | 0.0 | 0.0 | 0.0 |
| b8) Materiales y Suministros Para Seguridad | | | 0.0 | 0.0 | 0.0 | 0.0 |
| b9) Herramientas, Refacciones y Accesorios Menores | | | 0.0 | 0.0 | 0.0 | 0.0 |
| C. Servicios Generales (C=c1+c2+c3+c4+c5+c6+c7+c8+c9) | 0.0 | 0.0 | 0.0 | 0.0 | 0.0 | 0.0 |
| c1) Servicios Básicos | | | 0.0 | 0.0 | 0.0 | 0.0 |
| c2) Servicios de Arrendamiento | | | 0.0 | 0.0 | 0.0 | 0.0 |
| c3) Servicios Profesionales, Científicos, Técnicos y Otros Servicios | | | 0.0 | 0.0 | 0.0 | 0.0 |
| c4) Servicios Financieros, Bancarios y Comerciales | | | 0.0 | 0.0 | 0.0 | 0.0 |
| c5) Servicios de Instalación, Reparación, Mantenimiento y Conservación | | | 0.0 | 0.0 | 0.0 | 0.0 |
| c6) Servicios de Comunicación Social y Publicidad | | | 0.0 | 0.0 | 0.0 | 0.0 |
| c7) Servicios de Traslado y Viáticos | | | 0.0 | 0.0 | 0.0 | 0.0 |
| c8) Servicios Oficiales | | | 0.0 | 0.0 | 0.0 | 0.0 |
| c9) Otros Servicios Generales | | | 0.0 | 0.0 | 0.0 | 0.0 |
| D. Transferencias, Asignaciones, Subsidios y Otras Ayudas (D=d1+d2+d3+d4+d5+d6+d7+d8+d9) | 0.0 | 0.0 | 0.0 | 0.0 | 0.0 | 0.0 |
| d1) Transferencias Internas y Asignaciones al Sector Público | | | 0.0 | 0.0 | 0.0 | 0.0 |
| d2) Transferencias al Resto del Sector Público | | | 0.0 | 0.0 | 0.0 | 0.0 |
| d3) Subsidios y Subvenciones | | | 0.0 | 0.0 | 0.0 | 0.0 |
| d4) Ayudas Sociales | | | 0.0 | 0.0 | 0.0 | 0.0 |
| d5) Pensiones y Jubilaciones | | | 0.0 | 0.0 | 0.0 | 0.0 |
| d6) Transferencias a Fideicomisos, Mandatos y Otros Análogos | | | 0.0 | 0.0 | 0.0 | 0.0 |
| d7) Transferencias a la Seguridad Social | | | 0.0 | 0.0 | 0.0 | 0.0 |
| d8) Donativos | | | 0.0 | 0.0 | 0.0 | 0.0 |
| d9) Transferencias al Exterior | | | 0.0 | 0.0 | 0.0 | 0.0 |
| E. Bienes Muebles, Inmuebles e Intangibles (E=e1+e2+e3+e4+e5+e6+e7+e8+e9) | 0.0 | 0.0 | 0.0 | 0.0 | 0.0 | 0.0 |
| e1) Mobiliario y Equipo de Administración | | | 0.0 | 0.0 | 0.0 | 0.0 |
| e2) Mobiliario y Equipo Educativo y Recreativo | | | 0.0 | 0.0 | 0.0 | 0.0 |
| e3) Equipo e Instrumental Médico y de Laboratorio | | | 0.0 | 0.0 | 0.0 | 0.0 |
| e4) Vehículos y Equipo de Transporte | | | 0.0 | 0.0 | 0.0 | 0.0 |
| e5) Equipo de Defensa y Seguridad | | | 0.0 | 0.0 | 0.0 | 0.0 |
| e6) Maquinaria, Otros Equipos y Herramientas | | | 0.0 | 0.0 | 0.0 | 0.0 |
| e7) Activos Biológicos | | | 0.0 | 0.0 | 0.0 | 0.0 |
| e8) Bienes Inmuebles | | | 0.0 | 0.0 | 0.0 | 0.0 |
| e9) Activos Intangibles | | | 0.0 | 0.0 | 0.0 | 0.0 |
| F. Inversión Pública (F=f1+f2+f3) | 398,138.7 | 0.0 | 398,138.7 | 398,138.7 | 398,138.7 | 0.0 |
| f1) Obra Pública en Bienes de Dominio Público | 398,138.7 | 0.0 | 398,138.7 | 398,138.7 | 398,138.7 | 0.0 |
| f2) Obra Pública en Bienes Propios | | | 0.0 | 0.0 | 0.0 | 0.0 |
| f3) Proyectos Productivos y Acciones de Fomento | | | 0.0 | 0.0 | 0.0 | 0.0 |
| G. Inversiones Financieras y Otras Provisiones (G=g1+g2+g3+g4+g5+g6+g7) | 0.0 | 0.0 | 0.0 | 0.0 | 0.0 | 0.0 |
| g1) Inversiones Para el Fomento de Actividades Productivas | | | 0.0 | 0.0 | 0.0 | 0.0 |
| g2) Acciones y Participaciones de Capital | | | 0.0 | 0.0 | 0.0 | 0.0 |
| g3) Compra de Títulos y Valores | | | 0.0 | 0.0 | 0.0 | 0.0 |
| g4) Concesión de Préstamos | | | 0.0 | 0.0 | 0.0 | 0.0 |
| g5) Inversiones en Fideicomisos, Mandatos y Otros Análogos | | | 0.0 | 0.0 | 0.0 | 0.0 |
| Fideicomiso de Desastres Naturales (Informativo) | | | 0.0 | 0.0 | 0.0 | 0.0 |
| g6) Otras Inversiones Financieras | | | 0.0 | 0.0 | 0.0 | 0.0 |
| g7) Provisiones para Contingencias y Otras Erogaciones Especiales | | | 0.0 | 0.0 | 0.0 | 0.0 |
| H. Participaciones y Aportaciones (H=h1+h2+h3) | 0.0 | 0.0 | 0.0 | 0.0 | 0.0 | 0.0 |
| h1) Participaciones | | | 0.0 | 0.0 | 0.0 | 0.0 |
| h2) Aportaciones | | | 0.0 | 0.0 | 0.0 | 0.0 |
| h3) Convenios | | | 0.0 | 0.0 | 0.0 | 0.0 |
| I. Deuda Pública (I=i1+i2+i3+i4+i5+i6+i7) | 0.0 | 0.0 | 0.0 | 0.0 | 0.0 | 0.0 |
| i1) Amortización de la Deuda Pública | | | 0.0 | 0.0 | 0.0 | 0.0 |
| i2) Intereses de la Deuda Pública | | | 0.0 | 0.0 | 0.0 | 0.0 |
| i3) Comisiones de la Deuda Pública | | | 0.0 | 0.0 | 0.0 | 0.0 |
| i4) Gastos de la Deuda Pública | | | 0.0 | 0.0 | 0.0 | 0.0 |
| i5) Costo por Coberturas | | | 0.0 | 0.0 | 0.0 | 0.0 |
| i6) Apoyos Financieros | | | 0.0 | 0.0 | 0.0 | 0.0 |
| i7) Adeudos de Ejercicios Fiscales Anteriores (ADEFAS) | | | 0.0 | 0.0 | 0.0 | 0.0 |
| III. Total de Egresos (III = I + II) | 1,696,347.3 | 415,470.3 | 2,111,817.6 | 1,744,169.5 | 1,743,126.7 | 367,648.1 |

CUENTA PÚBLICA DEL GOBIERNO, ORGANISMOS AUXILIARES Y AUTÓNOMOS DEL ESTADO DE MÉXICO 2018

| Instituto Mexiquense de la Infraestructura Física Educativa Estado Analítico del Ejercicio del Presupuesto de Egresos Detallado Clasificación Administrativa Del 1 de Enero al 31 de Diciembre de 2018 (Miles de Pesos) | | | | | | |
|--|--------------------|--------------------------------|--------------------|--------------------|--------------------|------------------|
| Concepto © | Egresos | | | | | Subejercicio |
| | Aprobado | Ampliaciones/ (Reducciones) | Modificado | Devengado | Pagado | |
| I. Gasto No Etiquetado (I=A+B+C+D+E+F+G+H) | 1,298,208.6 | 415,470.3 | 1,713,678.9 | 1,346,030.8 | 1,344,988.0 | 367,648.1 |
| 205V1 Instituto Mexiquense de la Infraestructura Física Educativa | 1,298,208.6 | 415,470.3 | 1,713,678.9 | 1,346,030.8 | 1,344,988.0 | 367,648.1 |
| II. Gasto Etiquetado (II=A+B+C+D+E+F+G+H) | 398,138.7 | 0.0 | 398,138.7 | 398,138.7 | 398,138.7 | 0.0 |
| 205V1 Instituto Mexiquense de la Infraestructura Física Educativa | 398,138.7 | 0.0 | 398,138.7 | 398,138.7 | 398,138.7 | 0.0 |
| III. Total de Egresos (III = I + II) | 1,696,347.3 | 415,470.3 | 2,111,817.6 | 1,744,169.5 | 1,743,126.7 | 367,648.1 |

IMIFE

| Instituto Mexiquense de la Infraestructura Física Educativa Estado Analítico del Ejercicio del Presupuesto de Egresos Detallado Clasificación Funcional (Finalidad y Función) Del 1 de Enero al 31 de Diciembre de 2018 (Miles de Pesos) | | | | | | |
|--|--------------------|--------------------------------|--------------------|--------------------|--------------------|------------------|
| Concepto (c) | Egresos | | | | | Subejercicio |
| | Aprobado (d) | Ampliaciones/ (Reducciones) | Modificado | Devengado | Pagado | |
| I. Gasto No Etiquetado (I=A+B+C+D) | 1,298,208.6 | 415,470.3 | 1,713,678.9 | 1,346,030.8 | 1,344,988.0 | 367,648.1 |
| A. Gobierno (A=a1+a2+a3+a4+a5+a6+a7+a8) | 6,296.3 | -80.7 | 6,215.6 | 5,461.8 | 5,455.8 | 753.8 |
| a1) Legislación | | | 0.0 | | | 0.0 |
| a2) Justicia | | | 0.0 | | | 0.0 |
| a3) Coordinación de la Política de Gobierno | 6,296.3 | -80.7 | 6,215.6 | 5,461.8 | 5,455.8 | 753.8 |
| a4) Relaciones Exteriores | | | 0.0 | | | 0.0 |
| a5) Asuntos Financieros y Hacendarios | | | 0.0 | | | 0.0 |
| a6) Seguridad Nacional | | | 0.0 | | | 0.0 |
| a7) Asuntos de Orden Público y de Seguridad Interior | | | 0.0 | | | 0.0 |
| a8) Otros Servicios Generales | | | 0.0 | | | 0.0 |
| B. Desarrollo Social (B=b1+b2+b3+b4+b5+b6+b7) | 1,291,912.3 | 23,963.5 | 1,267,948.8 | 948,981.5 | 947,944.7 | 318,967.3 |
| b1) Protección Ambiental | | | 0.0 | | | 0.0 |
| b2) Vivienda y Servicios a la Comunidad | | | 0.0 | | | 0.0 |
| b3) Salud | | | 0.0 | | | 0.0 |
| b4) Recreación, Cultura y Otras Manifestaciones Sociales | | | 0.0 | | | 0.0 |
| b5) Educación | 1,291,912.3 | 23,963.5 | 1,267,948.8 | 948,981.5 | 947,944.7 | 318,967.3 |
| b6) Protección Social | | | 0.0 | | | 0.0 |
| b7) Otros Asuntos Sociales | | | 0.0 | | | 0.0 |
| C. Desarrollo Económico (C=c1+c2+c3+c4+c5+c6+c7+c8+c9) | 0.0 | 0.0 | 0.0 | 0.0 | 0.0 | 0.0 |
| c1) Asuntos Económicos, Comerciales y Laborales en General | | | 0.0 | | | 0.0 |
| c2) Agropecuaria, Silvicultura, Pesca y Caza | | | 0.0 | | | 0.0 |
| c3) Combustibles y Energía | | | 0.0 | | | 0.0 |
| c4) Minería, Manufacturas y Construcción | | | 0.0 | | | 0.0 |
| c5) Transporte | | | 0.0 | | | 0.0 |
| c6) Comunicaciones | | | 0.0 | | | 0.0 |
| c7) Turismo | | | 0.0 | | | 0.0 |
| c8) Ciencia, Tecnología e Innovación | | | 0.0 | | | 0.0 |
| c9) Otras Industrias y Otros Asuntos Económicos | | | 0.0 | | | 0.0 |
| D. Otras No Clasificadas en Funciones Anteriores (D=d1+d2+d3+d4) | 0.0 | 391,587.5 | 391,587.5 | 391,587.5 | 391,587.5 | 0.0 |
| d1) Transacciones de la Deuda Pública / Costo Financiero de la Deuda | | | 0.0 | | | 0.0 |
| d2) Transferencias, Participaciones y Aportaciones Entre Diferentes Niveles y Ordenes de Gobierno | | | 0.0 | | | 0.0 |
| d3) Saneamiento del Sistema Financiero | | | 0.0 | | | 0.0 |
| d4) Adeudos de Ejercicios Fiscales Anteriores | | 391,587.5 | 391,587.5 | 391,587.5 | 391,587.5 | 0.0 |
| II. Gasto Etiquetado (II=A+B+C+D) | 398,138.7 | 0.0 | 398,138.7 | 398,138.7 | 398,138.7 | 0.0 |
| A. Gobierno (A=a1+a2+a3+a4+a5+a6+a7+a8) | 0.0 | 0.0 | 0.0 | 0.0 | 0.0 | 0.0 |
| a1) Legislación | | | 0.0 | | | 0.0 |
| a2) Justicia | | | 0.0 | | | 0.0 |
| a3) Coordinación de la Política de Gobierno | | | 0.0 | | | 0.0 |
| a4) Relaciones Exteriores | | | 0.0 | | | 0.0 |
| a5) Asuntos Financieros y Hacendarios | | | 0.0 | | | 0.0 |
| a6) Seguridad Nacional | | | 0.0 | | | 0.0 |
| a7) Asuntos de Orden Público y de Seguridad Interior | | | 0.0 | | | 0.0 |
| a8) Otros Servicios Generales | | | 0.0 | | | 0.0 |
| B. Desarrollo Social (B=b1+b2+b3+b4+b5+b6+b7) | 398,138.7 | 0.0 | 398,138.7 | 398,138.7 | 398,138.7 | 0.0 |
| b1) Protección Ambiental | | | 0.0 | | | 0.0 |
| b2) Vivienda y Servicios a la Comunidad | | | 0.0 | | | 0.0 |
| b3) Salud | | | 0.0 | | | 0.0 |
| b4) Recreación, Cultura y Otras Manifestaciones Sociales | | | 0.0 | | | 0.0 |
| b5) Educación | 398,138.7 | 0.0 | 398,138.7 | 398,138.7 | 398,138.7 | 0.0 |
| b6) Protección Social | | | 0.0 | | | 0.0 |
| b7) Otros Asuntos Sociales | | | 0.0 | | | 0.0 |
| C. Desarrollo Económico (C=c1+c2+c3+c4+c5+c6+c7+c8+c9) | 0.0 | 0.0 | 0.0 | 0.0 | 0.0 | 0.0 |
| c1) Asuntos Económicos, Comerciales y Laborales en General | | | 0.0 | | | 0.0 |
| c2) Agropecuaria, Silvicultura, Pesca y Caza | | | 0.0 | | | 0.0 |
| c3) Combustibles y Energía | | | 0.0 | | | 0.0 |
| c4) Minería, Manufacturas y Construcción | | | 0.0 | | | 0.0 |
| c5) Transporte | | | 0.0 | | | 0.0 |
| c6) Comunicaciones | | | 0.0 | | | 0.0 |
| c7) Turismo | | | 0.0 | | | 0.0 |
| c8) Ciencia, Tecnología e Innovación | | | 0.0 | | | 0.0 |
| c9) Otras Industrias y Otros Asuntos Económicos | | | 0.0 | | | 0.0 |
| D. Otras No Clasificadas en Funciones Anteriores (D=d1+d2+d3+d4) | 0.0 | 0.0 | 0.0 | 0.0 | 0.0 | 0.0 |
| d1) Transacciones de la Deuda Pública / Costo Financiero de la Deuda | | | 0.0 | | | 0.0 |
| d2) Transferencias, Participaciones y Aportaciones Entre Diferentes Niveles y Ordenes de Gobierno | | | 0.0 | | | 0.0 |
| d3) Saneamiento del Sistema Financiero | | | 0.0 | | | 0.0 |
| d4) Adeudos de Ejercicios Fiscales Anteriores | | | 0.0 | | | 0.0 |
| III. Total de Egresos (III = I + II) | 1,696,347.3 | 415,470.3 | 2,111,817.6 | 1,744,169.5 | 1,743,126.7 | 367,648.1 |

CUENTA PÚBLICA DEL GOBIERNO, ORGANISMOS AUXILIARES Y AUTÓNOMOS DEL ESTADO DE MÉXICO 2018


| Instituto Mexiquense de la Infraestructura Física Educativa | | | | | | |
|--|------------------|--------------------------------|------------------|------------------|------------------|-----------------|
| Estado Analítico del Ejercicio del Presupuesto de Egresos Detallado | | | | | | |
| Clasificación de Servicios Personales por Categoría | | | | | | |
| Del 1 de Enero al 31 de Diciembre de 2018 | | | | | | |
| (Miles de Pesos) | | | | | | |
| Concepto (c) | Egresos | | | | | Subejercicio |
| | Aprobado | Ampliaciones/ (Reducciones) | Modificado | Devengado | Pagado | |
| I. Gasto No Etiquetado (I=A+B+C+D+E+F) | 112,257.4 | 9,559.8 | 121,817.2 | 105,176.9 | 105,176.9 | 16,640.3 |
| A. Personal Administrativo y de Servicio Público | 112,257.4 | 9,559.8 | 121,817.2 | 105,176.9 | 105,176.9 | 16,640.3 |
| B. Magisterio | | | 0.0 | | | 0.0 |
| C. Servicios de Salud (C=c1+c2) | 0.0 | 0.0 | 0.0 | 0.0 | 0.0 | 0.0 |
| c1) Personal Administrativo | | | 0.0 | | | 0.0 |
| c2) Personal Médico, Paramédico y afín | | | 0.0 | | | 0.0 |
| D. Seguridad Pública | | | 0.0 | | | 0.0 |
| E. Gastos asociados a la implementación de nuevas leyes federales o reformas a las mismas (E = e1 + e2) | 0.0 | 0.0 | 0.0 | 0.0 | 0.0 | 0.0 |
| e1) Nombre del Programa o Ley 1 | | | 0.0 | | | 0.0 |
| e2) Nombre del Programa o Ley 2 | | | 0.0 | | | 0.0 |
| F. Sentencias laborales definitivas | | | 0.0 | | | 0.0 |
| | | | 0.0 | | | 0.0 |
| II. Gasto Etiquetado (II=A+B+C+D+E+F) | 0.0 | 0.0 | 0.0 | 0.0 | 0.0 | 0.0 |
| A. Personal Administrativo y de Servicio Público | | | 0.0 | | | 0.0 |
| B. Magisterio | | | 0.0 | | | 0.0 |
| C. Servicios de Salud (C=c1+c2) | 0.0 | 0.0 | 0.0 | 0.0 | 0.0 | 0.0 |
| c1) Personal Administrativo | | | 0.0 | | | 0.0 |
| c2) Personal Médico, Paramédico y afín | | | 0.0 | | | 0.0 |
| D. Seguridad Pública | | | 0.0 | | | 0.0 |
| E. Gastos asociados a la implementación de nuevas leyes federales o reformas a las mismas (E = e1 + e2) | 0.0 | 0.0 | 0.0 | 0.0 | 0.0 | 0.0 |
| e1) Nombre del Programa o Ley 1 | | | 0.0 | | | 0.0 |
| e2) Nombre del Programa o Ley 2 | | | 0.0 | | | 0.0 |
| F. Sentencias laborales definitivas | | | 0.0 | | | 0.0 |
| III. Total del Gasto en Servicios Personales (III = I + II) | 112,257.4 | 9,559.8 | 121,817.2 | 105,176.9 | 105,176.9 | 16,640.3 |




**SERVICIOS EDUCATIVOS
INTEGRADOS AL ESTADO
DE MÉXICO**

SEIEM





**SERVICIOS EDUCATIVOS
INTEGRADOS AL
ESTADO DE MÉXICO
(SEIEM)**





CUENTA PÚBLICA DEL GOBIERNO, ORGANISMOS AUXILIARES Y AUTÓNOMOS DEL ESTADO DE MÉXICO 2018



| CONTENIDO | PÁGINA |
|--|---------------|
| I. INFORMACIÓN CONTABLE | |
| ESTADO DE SITUACIÓN FINANCIERA | 5 |
| ESTADO DE ACTIVIDADES | 6 |
| ESTADO DE VARIACIÓN EN LA HACIENDA PÚBLICA | 7 |
| ESTADO DE CAMBIOS EN LA SITUACIÓN FINANCIERA | 8 |
| ESTADO DE FLUJOS DE EFECTIVO | 9 |
| ESTADO ANALÍTICO DEL ACTIVO | 10 |
| ESTADO ANALÍTICO DE LA DEUDA Y OTROS PASIVOS | 11 |
| NOTAS A LOS ESTADOS FINANCIEROS | 12 |
| II. INFORMACIÓN PRESUPUESTARIA | 37 |
| III. INFORMACIÓN PROGRAMÁTICA | 53 |
| IV. ANEXOS ESTABLECIDOS EN DIFERENTES ORDENAMIENTOS | 87 |
| V. FORMATOS PARA EL CUMPLIMIENTO DE LA LEY DE DISCIPLINA FINANCIERA DE LAS ENTIDADES FEDERATIVAS Y LOS MUNICIPIOS | 93 |



CUENTA PÚBLICA DEL GOBIERNO, ORGANISMOS AUXILIARES Y AUTÓNOMOS DEL ESTADO DE MÉXICO 2018



SEIEM

Servicios Educativos Integrados al Estado de México
Estado de Situación Financiera
Al 31 de diciembre de 2018 y 2017
(Miles de Pesos)

| CONCEPTO | Año | | CONCEPTO | Año | |
|---|---------------------|---------------------|---|---------------------|---------------------|
| | 2018 | 2017 | | 2018 | 2017 |
| ACTIVO | | | PASIVO | | |
| <i>Activo Circulante</i> | | | <i>Pasivo Circulante</i> | | |
| Efectivo y Equivalentes | 1,007,984.3 | 608,962.1 | Cuentas por Pagar a Corto Plazo | 796,244.7 | 484,114.9 |
| Derechos a Recibir Efectivo o Equivalentes | 1,793.3 | 3,549.7 | Documentos por Pagar a Corto Plazo | | |
| Derechos a Recibir Bienes o Servicios | 1,135.0 | 1,228.8 | Porción a Corto Plazo de la Deuda Pública a Largo Plazo | | |
| Inventarios | 19,604.8 | 33,816.9 | Títulos y Valores a Corto Plazo | | |
| Almacenes | | | Pasivos Diferidos a Corto Plazo | | |
| Estimación por Pérdida o Deterioro de Activos Circulantes | | | Fondos y Bienes de Terceros en Garantía y/o Administración a Corto Plazo | | |
| Otros Activos Circulantes | 25.6 | 383.1 | Provisiones a Corto Plazo | | |
| | | | Otros Pasivos a Corto Plazo | | |
| Total de Activos Circulantes | 1,030,543.0 | 647,940.6 | Total de Pasivos Circulantes | 796,244.7 | 484,114.9 |
| <i>Activo No Circulante</i> | | | <i>Pasivo No Circulante</i> | | |
| Inversiones Financieras a Largo Plazo | 9,534.7 | 8,911.0 | Cuentas por Pagar a Largo Plazo | 86,146.6 | 128,041.0 |
| Derechos a Recibir Efectivo o Equivalentes a Largo Plazo | 65.0 | 65.0 | Documentos por Pagar a Largo Plazo | | |
| Bienes Inmuebles, Infraestructura y Construcciones en Proceso | 13,705,970.0 | 13,703,972.8 | Deuda Pública a Largo Plazo | | |
| Bienes Muebles | 4,100,287.2 | 4,062,878.0 | Pasivos Diferidos a Largo Plazo | | |
| Activos Intangibles | | | Fondos y Bienes de Terceros en Garantía y/o en Administración a Largo Plazo | | |
| Depreciación, Deterioro y Amortización Acumulada de Bienes | -5,839,327.2 | -5,632,502.7 | Provisiones a Largo Plazo | | |
| Activos Diferidos | | | | | |
| Estimación por Pérdida o Deterioro de Activos no Circulantes | | | Total de Pasivos No Circulantes | 86,146.6 | 128,041.0 |
| Otros Activos no Circulantes | | | | | |
| Total de Activos No Circulantes | 11,976,529.7 | 12,143,324.1 | Total del Pasivo | 882,391.3 | 612,155.9 |
| Total del Activo | 13,007,072.7 | 12,791,264.7 | HACIENDA PÚBLICA/ PATRIMONIO | | |
| | | | <i>Hacienda Pública/Patrimonio Contribuido</i> | 6,329,292.0 | 6,329,292.0 |
| | | | Aportaciones | 6,329,292.0 | 6,329,292.0 |
| | | | Donaciones de Capital | | |
| | | | Actualización de la Hacienda Pública / Patrimonio | | |
| | | | Hacienda Pública/Patrimonio Generado | 5,795,389.4 | 5,849,816.8 |
| | | | Resultados del Ejercicio (Ahorro / Desahorro) | -53,433.4 | -169,636.6 |
| | | | Resultados de Ejercicios Anteriores | -1,517,236.6 | -1,347,600.0 |
| | | | Revalúos | 7,366,059.4 | 7,367,053.4 |
| | | | Reservas | | |
| | | | Rectificaciones de Resultados de Ejercicios Anteriores | | |
| | | | Exceso o Insuficiencia en la Actualización de la Hacienda Pública / Patrimonio | | |
| | | | Resultado por Posición Monetaria | | |
| | | | Resultado por Tenencia de Activos no Monetarios | | |
| | | | Total Hacienda Pública/ Patrimonio | 12,124,681.4 | 12,179,108.8 |
| | | | Total del Pasivo y Hacienda Pública / Patrimonio | 13,007,072.7 | 12,791,264.7 |

CUENTA PÚBLICA DEL GOBIERNO, ORGANISMOS AUXILIARES Y AUTÓNOMOS DEL ESTADO DE MÉXICO 2018

| Servicios Educativos Integrados al Estado de México | | |
|--|---------------------|---------------------|
| Estado de Actividades | | |
| Del 1 de Enero al 31 de Diciembre de 2018 y 2017 | | |
| (Miles de Pesos) | | |
| Concepto | 2018 | 2017 |
| INGRESOS Y OTROS BENEFICIOS | | |
| Ingresos de la Gestión | 140,582.6 | 54,174.5 |
| Impuestos | | |
| Cuotas y Aportaciones de Seguridad Social | | |
| Contribuciones de Mejoras | | |
| Derechos | 31,969.1 | 30,430.5 |
| Productos de Tipo Corriente | | |
| Aprovechamientos de Tipo Corriente | 108,613.5 | 23,741.9 |
| Ingresos por Venta de Bienes y Servicios | | 2.1 |
| Ingresos no Comprendidos en las Fracciones de la Ley de Ingresos Causados en Ejercicios Fiscales Anteriores Pendientes de Liquidación o Pago | | |
| Participaciones, Aportaciones, Transferencias, Asignaciones, Subsidios y Otras Ayudas | 33,440,141.8 | 32,251,386.4 |
| Participaciones y Aportaciones | | |
| Transferencias, Asignaciones, Subsidios y Otras Ayudas | 33,440,141.8 | 32,251,386.4 |
| Otros Ingresos y Beneficios | 75,266.9 | 74,728.7 |
| Ingresos Financieros | 32,204.5 | 27,672.6 |
| Incremento por Variación de Inventarios | | |
| Disminución del Exceso de Estimaciones por Pérdida o Deterioro u Obsolescencia | | |
| Disminución del Exceso de Provisiones | 2,978.4 | |
| Otros Ingresos y Beneficios Varios | 40,084.0 | 47,056.1 |
| Total de Ingresos y Otros Beneficios | 33,655,991.3 | 32,380,289.6 |
| GASTOS Y OTRAS PÉRDIDAS | | |
| Gastos de Funcionamiento | 32,627,515.6 | 31,728,756.6 |
| Servicios Personales | 29,025,847.5 | 27,966,977.8 |
| Materiales y Suministros | 574,966.3 | 779,599.1 |
| Servicios Generales | 3,026,701.8 | 2,982,179.7 |
| Transferencias, Asignaciones, Subsidios y Otras Ayudas | 541,756.4 | 480,161.4 |
| Transferencias Internas y Asignaciones al Sector Público | | |
| Transferencias al Resto del Sector Público | | |
| Subsidios y Subvenciones | | |
| Ayudas Sociales | 541,756.4 | 480,161.4 |
| Pensiones y Jubilaciones | | |
| Transferencias a Fideicomisos, Mandatos y Contratos Análogos | | |
| Transferencias a la Seguridad Social | | |
| Donativos | | |
| Transferencias al Exterior | | |
| Participaciones y Aportaciones | .0 | .0 |
| Participaciones | | |
| Aportaciones | | |
| Convenios | | |
| Intereses, Comisiones y Otros Gastos de la Deuda Pública | .0 | .0 |
| Intereses de la Deuda Pública | | |
| Comisiones de la Deuda Pública | | |
| Gastos de la Deuda Pública | | |
| Costo por Coberturas | | |
| Apoyos Financieros | | |
| Otros Gastos y Pérdidas Extraordinarias | 309,663.4 | 335,987.2 |
| Estimaciones, Depreciaciones, Deterioros, Obsolescencia y Amortizaciones | 283,090.6 | 288,738.8 |
| Provisiones | | |
| Disminución de Inventarios | 7,733.3 | 27,664.1 |
| Aumento por Insuficiencia de Estimaciones por Pérdida o Deterioro y Obsolescencia | | |
| Aumento por Insuficiencia de Provisiones | | |
| Otros Gastos | 18,839.5 | 19,584.3 |
| Inversión Pública | 230,489.3 | 5,021.0 |
| Inversión Pública no Capitalizable | 230,489.3 | 5,021.0 |
| Total de Gastos y Otras Pérdidas | 33,709,424.7 | 32,549,926.2 |
| Resultados del Ejercicio (Ahorro/Desahorro) | -53,433.4 | -169,636.6 |

SEIEM

| Servicios Educativos Integrados al Estado de México | | | | | |
|--|---|---|--|--|---------------------|
| Estado de Variación en la Hacienda Pública | | | | | |
| Del 1 de Enero al 31 de Diciembre de 2018 | | | | | |
| Concepto | Hacienda Pública / Patrimonio Contribuido | Hacienda Pública / Patrimonio Generado de Ejercicios Anteriores | Hacienda Pública / Patrimonio Generado del Ejercicio | Exceso o Insuficiencia en la Actualización de la Hacienda Pública / Patrimonio | Total |
| Hacienda Pública / Patrimonio Contribuido Neto de 2017 | 6,329,292.0 | | | | 6,329,292.0 |
| Aportaciones | 6,329,292.0 | | | | 6,329,292.0 |
| Donaciones de Capital | | | | | 0.0 |
| Actualización de la Hacienda Pública/Patrimonio | | | | | 0.0 |
| Hacienda Pública / Patrimonio Generado Neto de 2017 | | 6,019,453.4 | -169,636.6 | 0.0 | 5,849,816.8 |
| Resultados del Ejercicio (Ahorro/Desahorro) | | | -169,636.6 | | -169,636.6 |
| Resultados de Ejercicios Anteriores | | -1,347,600.0 | | | -1,347,600.0 |
| Revalúos | | 7,367,053.4 | | | 7,367,053.4 |
| Reservas | | | | | 0.0 |
| Rectificaciones de Resultados de Ejercicios Anteriores | | | | | 0.0 |
| Exceso o Insuficiencia en la Actualización de la Hacienda Pública / Patrimonio Neto de 2017 | | | | 0.0 | 0.0 |
| Resultado por Posición Monetaria | | | | | 0.0 |
| Resultado por Tenencia de Activos no Monetarios | | | | | 0.0 |
| Hacienda Pública / Patrimonio Neto Final de 2017 | 6,329,292.0 | 6,019,453.4 | -169,636.6 | 0.0 | 12,179,108.8 |
| Cambios en la Hacienda Pública / Patrimonio Contribuido Neto de 2018 | 0.0 | | | | 0.0 |
| Aportaciones | | | | | 0.0 |
| Donaciones de Capital | | | | | 0.0 |
| Actualización de la Hacienda Pública/Patrimonio | | | | | 0.0 |
| Variaciones de la Hacienda Pública / Patrimonio Generado Neto de 2018 | | -170,630.6 | 116,203.2 | | -54,427.4 |
| Resultados del Ejercicio (Ahorro/Desahorro) | | | -53,433.4 | | -53,433.4 |
| Resultados de Ejercicios Anteriores | | -170,630.6 | 169,636.6 | | -99.0 |
| Revalúos | | | | | 0.0 |
| Reservas | | | | | 0.0 |
| Rectificaciones de Resultados de Ejercicios Anteriores | | | | | 0.0 |
| Cambios en el Exceso o Insuficiencia en la Actualización de la Hacienda Pública / Patrimonio Neto de 2018 | | | | 0.0 | 0.0 |
| Resultado por Posición Monetaria | | | | | 0.0 |
| Resultado por Tenencia de Activos no Monetarios | | | | | 0.0 |
| Hacienda Pública / Patrimonio Neto Final de 2018 | 6,329,292.0 | 5,848,822.8 | -53,433.4 | 0.0 | 12,124,681.4 |

CUENTA PÚBLICA DEL GOBIERNO, ORGANISMOS AUXILIARES Y AUTÓNOMOS DEL ESTADO DE MÉXICO 2018

| Servicios Educativos Integrados al Estado de México Estado de Cambios en la Situación Financiera Del 1 de Enero al 31 de Diciembre de 2018 (Miles de Pesos) | | |
|---|------------------|------------------|
| Concepto | Origen | Aplicación |
| ACTIVO | 223,244.3 | 439,052.3 |
| Activo Circulante | 16,419.8 | 399,022.2 |
| Efectivo y Equivalentes | | 399,022.2 |
| Derechos a Recibir Efectivo o Equivalentes | 1,756.4 | |
| Derechos a Recibir Bienes o Servicios | 93.8 | |
| Inventarios | 14,212.1 | |
| Almacenes | | |
| Estimación por Pérdida o Deterioro de Activos Circulantes | | |
| Otros Activos Circulantes | 357.5 | |
| Activo No Circulante | 206,824.5 | 40,030.1 |
| Inversiones Financieras a Largo Plazo | | 623.7 |
| Derechos a Recibir Efectivo o Equivalentes a Largo Plazo | | |
| Bienes Inmuebles, Infraestructura y Construcciones en Proceso | | 1,997.2 |
| Bienes Muebles | | 37,409.2 |
| Activos Intangibles | | |
| Depreciación, Deterioro y Amortización Acumulada de Bienes | 206,824.5 | |
| Activos Diferidos | | |
| Estimación por Pérdida o Deterioro de Activos no Circulantes | | |
| Otros Activos no Circulantes | | |
| PASIVO | 312,129.8 | 41,894.4 |
| Pasivo Circulante | 312,129.8 | .0 |
| Cuentas por Pagar a Corto Plazo | 312,129.8 | |
| Documentos por Pagar a Corto Plazo | | |
| Porción a Corto Plazo de la Deuda Pública a Largo Plazo | | |
| Títulos y Valores a Corto Plazo | | |
| Pasivos Diferidos a Corto Plazo | | |
| Fondos y Bienes de Terceros en Garantía y/o Administración a Corto Plazo | | |
| Provisiones a Corto Plazo | | |
| Otros Pasivos a Corto Plazo | | |
| Pasivo No Circulante | .0 | 41,894.4 |
| Cuentas por Pagar a Largo Plazo | | 41,894.4 |
| Documentos por Pagar a Largo Plazo | | |
| Deuda Pública a Largo Plazo | | |
| Pasivos Diferidos a Largo Plazo | | |
| Fondos y Bienes de Terceros en Garantía y/o en Administración a Largo Plazo | | |
| Provisiones a Largo Plazo | | |
| HACIENDA PÚBLICA/PATRIMONIO | 116,203.2 | 170,630.6 |
| Hacienda Pública/Patrimonio Contribuido | .0 | .0 |
| Aportaciones | | |
| Donaciones de Capital | | |
| Actualización de la Hacienda Pública/Patrimonio | | |
| Hacienda Pública/Patrimonio Generado | 116,203.2 | 170,630.6 |
| Resultados del Ejercicio (Ahorro/Desahorro) | 116,203.2 | |
| Resultados de Ejercicios Anteriores | | 169,636.6 |
| Revalúos | | 994.0 |
| Reservas | | |
| Rectificaciones de Resultados de Ejercicios Anteriores | | |
| Exceso o insuficiencia en la Actualización de la Hacienda Pública/Patrimonio | .0 | .0 |
| Resultado por Posición Monetaria | | |
| Resultado por Tenencia de Activos no Monetarios | | |

SEIEM

| Servicios Educativos Integrados al Estado de México Estado de Flujos de Efectivo Del 1 de Enero al 31 de diciembre de 2018 y 2017 (Miles de Pesos) | | |
|---|---------------------|---------------------|
| Concepto | 2018 | 2017 |
| Flujos de Efectivo de las Actividades de Operación | | |
| Origen | 33,655,991.3 | 32,380,289.6 |
| Impuestos | | |
| Cuotas y Aportaciones de Seguridad Social | | |
| Contribuciones de Mejoras | | |
| Derechos | 31,969.1 | 30,430.5 |
| Productos de Tipo Corriente | 32,204.5 | |
| Aprovechamientos de Tipo Corriente | 108,613.5 | 23,741.9 |
| Ingresos por Venta de Bienes y Servicios | | 2.1 |
| Ingresos no Comprendidos en las Fracciones de la Ley de Ingresos Causados en Ejercicios Fiscales Anteriores Pendientes de Liquidación o Pago Participaciones y Aportaciones | | |
| Transferencias, Asignaciones y Subsidios y Otras Ayudas | 33,440,141.8 | 32,251,386.4 |
| Otros Orígenes de Operación | 43,062.4 | 74,728.7 |
| Aplicación | 33,709,424.7 | 32,549,926.2 |
| Servicios Personales | 29,025,847.5 | 27,966,977.8 |
| Materiales y Suministros | 574,966.3 | 779,599.1 |
| Servicios Generales | 3,026,701.8 | 2,982,179.7 |
| Transferencias Internas y Asignaciones al Sector Público | | |
| Transferencias al Resto del Sector Público | | |
| Subsidios y Subvenciones | | |
| Ayudas Sociales | 541,756.4 | 480,161.4 |
| Pensiones y Jubilaciones | | |
| Transferencias a Fideicomisos, Mandatos y Contratos Análogos | | |
| Transferencias a la Seguridad Social | | |
| Donativos | | |
| Transferencias al Exterior | | |
| Participaciones | | |
| Aportaciones | | |
| Convenios | | |
| Otras Aplicaciones de Operación | 540,152.7 | 341,008.2 |
| Flujos Netos de Efectivo por Actividades de Operación | -53,433.4 | -169,636.6 |
| Flujos de Efectivo de las Actividades de Inversión | | |
| Origen | 223,244.3 | 312,838.5 |
| Bienes Inmuebles, Infraestructura y Construcciones en Proceso | | |
| Bienes Muebles | 206,824.5 | 100,802.9 |
| Otros Orígenes de Inversión | 16,419.8 | 212,035.6 |
| Aplicación | 40,030.1 | 8,911.0 |
| Bienes Inmuebles, Infraestructura y Construcciones en Proceso | 1,997.2 | |
| Bienes Muebles | 37,409.2 | |
| Otras Aplicaciones de Inversión | 623.7 | 8,911.0 |
| Flujos Netos de Efectivo por Actividades de Inversión | 183,214.2 | 303,927.5 |
| Flujo de Efectivo de las Actividades de Financiamiento | | |
| Origen | 312,129.8 | .0 |
| Endeudamiento Neto | | |
| Interno | | |
| Externo | | |
| Otros Orígenes de Financiamiento | 312,129.8 | |
| Aplicación | 42,888.4 | 794,457.1 |
| Servicios de la Deuda | | |
| Interno | | |
| Externo | | |
| Otras Aplicaciones de Financiamiento | 42,888.4 | 794,457.1 |
| Flujos Netos de Efectivo por Actividades de Financiamiento | 269,241.4 | -794,457.1 |
| Incremento/Disminución Neta en el Efectivo y Equivalentes al Efectivo | 399,022.2 | -660,166.2 |
| Efectivo y Equivalentes al Efectivo al Inicio del Ejercicio | 608,962.1 | 1,269,128.3 |
| Efectivo y Equivalentes al Efectivo al Final del Ejercicio | 1,007,984.3 | 608,962.1 |

CUENTA PÚBLICA DEL GOBIERNO, ORGANISMOS AUXILIARES Y AUTÓNOMOS DEL ESTADO DE MÉXICO 2018

Servicios Educativos Integrados al Estado de México

Estado Analítico del Activo

Del 1 de Enero al 31 de Diciembre de 2018

(Miles de Pesos)

| Concepto | Saldo Inicial | Cargos del Periodo | Abonos del Periodo | Saldo Final | Variación del Periodo |
|---|---------------------|---------------------|---------------------|---------------------|-----------------------|
| | 1 | 2 | 3 | 4 =(1+2-3) | (4-1) |
| ACTIVO | 12,791,264.7 | 13,908,203.6 | 13,692,395.6 | 13,007,072.7 | 215,808.0 |
| Activo Circulante | 647,940.6 | 13,685,089.8 | 13,302,487.4 | 1,030,543.0 | 382,602.4 |
| Efectivo y Equivalentes | 608,962.1 | 7,344,842.9 | 6,945,820.7 | 1,007,984.3 | 399,022.2 |
| Derechos a Recibir Efectivo o Equivalentes | 3,549.7 | 6,282,977.7 | 6,284,734.1 | 1,793.3 | -1,756.4 |
| Derechos a Recibir Bienes o Servicios | 1,228.8 | .0 | 93.8 | 1,135.0 | -93.8 |
| Inventarios | 33,816.9 | 57,269.2 | 71,481.3 | 19,604.8 | -14,212.1 |
| Almacenes | .0 | .0 | .0 | .0 | .0 |
| Estimación por Pérdida o Deterioro de Activos Circulantes | .0 | .0 | .0 | .0 | .0 |
| Otros Activos Circulantes | 383.1 | .0 | 357.5 | 25.6 | -357.5 |
| Activo No Circulante | 12,143,324.1 | 223,113.8 | 389,908.2 | 11,976,529.7 | -166,794.4 |
| Inversiones Financieras a Largo Plazo | 8,911.0 | 672.4 | 48.7 | 9,534.7 | 623.7 |
| Derechos a Recibir Efectivo o Equivalentes a Largo Plazo | 65.0 | 2,446.0 | 2,446.0 | 65.0 | .0 |
| Bienes Inmuebles, Infraestructura y Construcciones en Proceso | 13,703,972.8 | 20,490.7 | 18,493.5 | 13,705,970.0 | 1,997.2 |
| Bienes Muebles | 4,062,878.0 | 122,569.7 | 85,160.5 | 4,100,287.2 | 37,409.2 |
| Activos Intangibles | .0 | | | .0 | .0 |
| Depreciación, Deterioro y Amortización Acumulada de Bienes | -5,632,502.7 | 76,935.0 | 283,759.5 | -5,839,327.2 | -206,824.5 |
| Activos Diferidos | .0 | .0 | .0 | .0 | .0 |
| Estimación por Pérdida o Deterioro de Activos no Circulantes | .0 | .0 | .0 | .0 | .0 |
| Otros Activos no Circulantes | .0 | .0 | .0 | .0 | .0 |

SEIEM

Servicios Educativos Integrados al Estado de México
 Estado Analítico de la Deuda y Otros Pasivos
 Del 1 de Enero al 31 de Diciembre de 2018
 (Miles de Pesos)

| Denominación de las Deudas | Moneda de Contratación | Institución o País Acreedor | Saldo Inicial del Período | Saldo Final del Período |
|--|---------------------------|--------------------------------|------------------------------|----------------------------|
| DEUDA PÚBLICA | | | | |
| Corto Plazo | | | | |
| Deuda Interna | | | .0 | .0 |
| Instituciones de Crédito | | | | |
| Títulos y Valores | | | | |
| Arrendamientos Financieros | | | | |
| Deuda Externa | | | .0 | .0 |
| Organismos Financieros Internacionales | | | | |
| Deuda Bilateral | | | | |
| Títulos y Valores | | | | |
| Arrendamientos Financieros | | | | |
| Subtotal a Corto Plazo | | | .0 | .0 |
| Largo Plazo | | | | |
| Deuda Interna | | | .0 | .0 |
| Instituciones de Crédito | | | | |
| Títulos y Valores | | | | |
| Arrendamientos Financieros | | | | |
| Deuda Externa | | | .0 | .0 |
| Organismos Financieros Internacionales | | | | |
| Deuda Bilateral | | | | |
| Títulos y Valores | | | | |
| Arrendamientos Financieros | | | | |
| Subtotal a Largo Plazo | | | .0 | .0 |
| Otros Pasivos | | | 612,155.9 | 882,391.3 |
| Total de Deuda y Otros Pasivos | | | 612,155.9 | 882,391.3 |

NOTAS A LOS ESTADOS FINANCIEROS

NOTAS DE DESGLOSE

1. ESTADO DE SITUACIÓN FINANCIERA

ACTIVO

Efectivo y Equivalentes

Bancos e Inversiones

El saldo está integrado por el efectivo disponible depositado en Instituciones Bancarias a corto plazo registrados a su valor nominal, los cuales se encuentran comprometidos para pago a proveedores de bienes y servicios, contratistas y empleados, al 31 de diciembre de 2018 el saldo es de 1 mil 7 millones 984.3 miles de pesos y 31 de diciembre de 2017, de 608 millones 962.1 miles de pesos. Se integra como sigue:

| <u>BANCOS</u> | <u>2018</u> | <u>2017</u> |
|------------------------------|-------------|-------------|
| <u>BANAMEX, S. A.</u> | | |
| Cuenta 301 | 187.4 | 164.9 |
| Cuenta 271 | 8.4 | 6,562.2 |
| Cuenta 328 | 19,864.6 | 13,734.6 |
| Cuenta 263 | 3,836.6 | 3,743.0 |
| Cuenta 298 | 6,105.9 | 5,961.5 |
| Cuenta 255 | 657.2 | 453.2 |
| Cuenta 107 | 0.0 | 1,687.6 |
| Cuenta 115 | 4,115.7 | 1,522.1 |
| Cuenta 077 | 34.7 | 33.9 |
| Cuenta 369 | 0.0 | 20,933.9 |
| Cuenta 085 | 0.0 | 20.4 |
| Cuenta 287 | 0.0 | 291.8 |
| Cuenta 756 | 30,805.4 | 20,063.3 |
| Cuenta 994 | 3,774.4 | 3,669.6 |
| Cuenta 647 | 16,255.3 | 15,883.6 |
| Cuenta 001 | 264.8 | 258.6 |
| Cuenta 642 | 8,267.5 | 8,078.5 |
| Cuenta 093 | 0.0 | 4,741.8 |
| Cuenta 005 | 470.2 | 64,902.9 |
| Cuenta 006 | 29.0 | 31.2 |
| Cuenta 352 | 0.0 | 23.8 |

SEIEM

| BANCOS | 2018 | 2017 |
|-------------------------|------------------|------------------|
| Cuenta 127 | 2,532.9 | 2,475.0 |
| Cuenta 884 | 26.9 | 76.9 |
| Cuenta 892 | 0.0 | 0.1 |
| Cuenta 360 | 0.0 | 1,159.8 |
| Cuenta 379 | 32.8 | 32.1 |
| Cuenta 626 | 0.0 | 0.1 |
| Cuenta 634 | 0.0 | 12,465.1 |
| Cuenta 650 | 91.2 | 103.4 |
| Cuenta 669 | 84,209.3 | 82,876.4 |
| Cuenta 677 | 7,596.1 | 7,422.4 |
| Cuenta 685 | 391.9 | 382.9 |
| Cuenta 693 | 1,463.2 | 12,135.6 |
| Cuenta 707 | 0.0 | 1,052.5 |
| Cuenta 715 | 13.2 | 15.3 |
| Cuenta 766 | 0.0 | 0.2 |
| Cuenta 774 | 1,154.9 | 1,128.5 |
| Cuenta 804 | 14,801.2 | 45,943.8 |
| Cuenta 812 | 8,420.2 | 1,050.8 |
| Cuenta 820 | 38,841.0 | 235,405.1 |
| Cuenta 855 | 0.0 | 4,585.1 |
| Cuenta 863 | 0.0 | 9,833.5 |
| Cuenta 845 | 0.0 | 11,966.8 |
| Cuenta 839 | 0.0 | 3,615.5 |
| Cuenta 847 | 948.8 | 24.4 |
| Cuenta 853 | 3,407.5 | 439.2 |
| Cuenta 924 | 844.9 | 1,110.8 |
| Cuenta 253 | 0.0 | 898.4 |
| Cuenta 112 | 133,657.3 | 0.0 |
| Cuenta 521 | 272,119.0 | 0.0 |
| Cuenta 346 | 54,069.4 | 0.0 |
| Cuenta 564 | 118,982.1 | 0.0 |
| Cuenta 556 | 12,254.5 | 0.0 |
| Cuenta 580 | 4,887.8 | 0.0 |
| Cuenta 572 | 892.4 | 0.0 |
| Subtotal Banamex | 856,315.6 | 608,962.1 |

| BANCOS | 2018 | 2017 |
|--------------------------------------|--------------------|------------------|
| <u>CI BANCO S.A.</u> | | |
| Cuenta 704 | 14,594.4 | 0.0 |
| Cuenta 720 | 3,364.9 | 0.0 |
| Cuenta 644 | 9,605.2 | 0.0 |
| Cuenta 520 | 15,768.7 | 0.0 |
| Cuenta 582 | 1,075.4 | 0.0 |
| Cuenta 925 | 24.4 | 0.0 |
| Cuenta 976 | 20.9 | 0.0 |
| Cuenta 709 | 4,864.2 | 0.0 |
| Cuenta 717 | 21,474.3 | 0.0 |
| Cuenta 733 | 299.2 | 0.0 |
| Cuenta 741 | 66,059.1 | 0.0 |
| Cuenta 768 | 12,786.9 | 0.0 |
| Cuenta 776 | 1,731.1 | 0.0 |
| Subtotal CI BANCO | 151,668.7 | 0.0 |
| TOTAL EFECTIVO Y EQUIVALENTES | 1,007,984.3 | 608,962.1 |

Derechos a Recibir Efectivo o Equivalentes

Deudores Diversos por Cobrar a Corto Plazo

Al 31 de diciembre de 2018 y 2017, este rubro corresponde al registro de las solicitudes de recursos para cubrir diferentes necesidades de las áreas del SEIEM por 1 millón 769.6 miles de pesos y 3 millones 532.4 miles de pesos respectivamente. Se integra como sigue:

| GASTOS POR COMPROBAR | 2018 | 2017 |
|--|----------------|----------------|
| Gastos a Comprobar | 1,769.6 | 1,086.4 |
| Otros Deudores | 0.0 | 2,446.0 |
| TOTAL DE DEUDORES DIVERSOS POR COBRAR A CORTO PLAZO | 1,769.6 | 3,532.4 |

Cuentas por Cobrar a Corto Plazo

Estos saldos al 31 de diciembre de 2018 y 2017, representan subsidio al empleo, los cuales son comprobados o reintegrados conforme a la normatividad emitida por la Secretaría de Hacienda y Crédito Público.

SEIEM

| CUENTAS POR COBRAR | 2018 | 2017 |
|---|----------------|----------------|
| Subsidio al Empleo | 23.7 | 17.3 |
| TOTAL CUENTAS POR COBRAR A CORTO PLAZO | 23.7 | 17.3 |
| TOTAL DERECHOS A RECIBIR EFECTIVO O EQUIVALENTES | 1,793.3 | 3,549.7 |

Derechos a Recibir Bienes o Servicios**Anticipo a Contratistas por Obras Públicas a Corto Plazo**

Su saldo representa el anticipo a contratistas por obra pública, principalmente de la construcción de la planta asistencial (dormitorios) de la Normal Rural de Teneira, al 31 de diciembre de 2018, el cual asciende a 1 millón 135 mil pesos y 2017 por un importe de 1 millón 228.8 miles de pesos.

| ANTICIPO A CONTRATISTAS | 2018 | 2017 |
|--------------------------------------|----------------|----------------|
| Contrato 321, UPN Jilotepec | 0.0 | 93.8 |
| Contrato 319, UPN Toluca | 25.5 | 25.5 |
| IMIFE-352-CC-I2016 | 1,109.5 | 1,109.5 |
| TOTAL ANTICIPO A CONTRATISTAS | 1,135.0 | 1,228.8 |

Inventarios**Bienes en Tránsito**

En esta cuenta se registran los contratos realizados con diferentes proveedores de bienes, previo a la entrada efectiva de éstos al Almacén. El saldo al 31 de diciembre de 2018 es por 19 millones 604.8 miles de pesos y 33 millones 816.9 miles de pesos en 2017.

| BIENES EN TRÁNSITO | 2018 | 2017 |
|--|-----------------|-----------------|
| Mobiliario y Equipo de Administración | 18,845.1 | 33,566.6 |
| Mobiliario y Equipo Educativo y Recreativo | 714.0 | 250.3 |
| Maquinaria, Otros Equipos y Herramientas | 45.7 | 0.0 |
| TOTAL BIENES EN TRÁNSITO | 19,604.8 | 33,816.9 |

Otros Activos Circulantes**Valores en Garantía**

Corresponde a los depósitos que dejan los diferentes proveedores de bienes y servicios para garantizar el cumplimiento de contratos. Su saldo al 31 de diciembre de 2018 es por 25.6 miles de pesos y para 2017 es de 383.1 miles de pesos.

| VALORES EN GARANTÍA | 2018 | 2017 |
|---|-------------|--------------|
| Kuri Isaac Juan Antonio | 19.6 | 19.5 |
| López López María | 0.0 | 19.8 |
| Perera Salgado Flor Jannett | 0.0 | 1.7 |
| Hernández Cuadros Miguel Ángel | 0.0 | 29.0 |
| Constructora las Américas y/o Víctor Perea Calero | 0.0 | 179.2 |
| Mayorga Inocencio José | 0.0 | 6.6 |
| Ramos Venancio Guillermo | 0.0 | 92.5 |
| Pérez Arias Benjamín | 6.0 | 6.0 |
| Guerra Abud Juan José | 0.0 | 28.8 |
| TOTAL VALORES EN GARANTÍA | 25.6 | 383.1 |

ACTIVO NO CIRCULANTE**Inversiones Financieras a Largo Plazo****Fideicomisos, Mandatos y Contratos Análogos**

El saldo representa el registro de la inversión e intereses que genera el Fideicomiso de Capacitación, que el Organismo estableció con el fin de actualizar a los docentes en la aplicación de sus funciones, su saldo al 31 de diciembre de 2018 asciende a 9 millones 534.7 miles de pesos y en 2017 a 8 millones 911 mil pesos.

Derechos a Recibir Efectivo o Equivalentes a Largo Plazo**Deudores Diversos a Largo Plazo**

El saldo está integrado por el registro de una solicitud de recursos para cubrir las necesidades de las áreas de SEIEM, misma que no fue comprobada en tiempo y forma, lo que motivó a emprender un juicio en contra de dicho deudor, el cual a la fecha sigue en proceso, por un importe de 65 mil pesos.

Bienes Inmuebles, Infraestructura y Construcciones en Proceso y Bienes Muebles

Al 31 de diciembre de 2018 y 2017, este rubro se integra como sigue:

SEIEM

| CONCEPTO | VALOR HISTORICO | ACTUALIZACIÓN | 2018 | 2017 |
|---|--------------------|--------------------|---------------------|---------------------|
| BIENES INMUEBLES, INFRAESTRUCTURA Y CONSTRUCCIONES EN PROCESO | | | | |
| Terrenos | 4,004,623.2 | 5,969,766.2 | 9,974,389.4 | 9,974,389.4 |
| Edificios | 1,504,916.2 | 2,208,450.4 | 3,713,366.6 | 3,695,099.9 |
| Construcciones en Proceso | 18,214.0 | 0.0 | 18,214.0 | 34,483.5 |
| TOTAL DE BIENES INMUEBLES, INFRAESTRUCTURA Y CONSTRUCCIONES EN PROCESO | 5,527,753.4 | 8,178,216.6 | 13,705,970.0 | 13,703,972.8 |
| BIENES MUEBLES | | | | |
| Mobiliario y Equipo de Administración | 2,857,663.3 | 638,781.9 | 3,496,445.2 | 3,456,548.1 |
| Mobiliario y Equipo Educacional y Recreativo | 192,599.2 | 37,406.5 | 230,005.7 | 228,696.3 |
| Equipo e Instrumental Médico y de Laboratorio | 47,383.2 | 33,326.4 | 80,709.6 | 81,783.3 |
| Equipo de Transporte | 42,598.1 | 7,969.7 | 50,567.8 | 51,813.9 |
| Maquinaria, otros Equipos y Herramientas | 131,039.3 | 111,519.6 | 242,558.9 | 244,036.4 |
| TOTAL DE BIENES MUEBLES | 3,271,283.1 | 829,004.1 | 4,100,287.2 | 4,062,878.0 |
| TOTAL INVERSIÓN | 8,799,036.5 | 9,007,220.7 | 17,806,257.2 | 17,766,850.8 |
| Depreciación Acumulada | -3,315,560.0 | -2,523,767.2 | -5,839,327.2 | -5,632,502.7 |
| BIENES MUEBLES E INMUEBLES NETO | 5,483,476.5 | 6,483,453.5 | 11,966,930.0 | 12,134,348.1 |

Al 31 de diciembre de 2018 y 2017, la depreciación de los bienes muebles e inmuebles cargada a resultados ascendió a 283 millones 90.6 miles de pesos y 288 millones 738.8 miles de pesos respectivamente.

La cuenta de construcciones en proceso, se integra de la siguiente forma:

| CONSTRUCCIONES EN PROCESO | 2018 | 2017 |
|--|-----------------|-----------------|
| IMIFE-672-1-2011 | 9,000.0 | 9,000.0 |
| Contrato IMIFE-320-12012 | 0.0 | 2,074.6 |
| Contrato IMIFE-321-12012 | 0.0 | 3,104.6 |
| Contrato IMIFE-319-12012 | 1,363.8 | 1,363.8 |
| Contrato IMIFE-597-a/2013 | 0.0 | 12,766.7 |
| Contrato op-13-136 | 2,904.4 | 2,904.4 |
| Contrato op-13-135 | 394.2 | 394.2 |
| Cuenta Puente Obras en Proceso | 4,551.6 | 2,875.2 |
| TOTAL CONSTRUCCIONES EN PROCESO | 18,214.0 | 34,483.5 |

Al 31 de diciembre 2018 y 2017 existen terrenos en proceso de regularización por 378 millones 61.1 miles de pesos y edificios en proceso de regularización por 67 millones 374.7 miles de pesos.

PASIVO

PASIVO CIRCULANTE

Cuentas por Pagar a Corto Plazo

Al 31 de diciembre de 2018 y 2017, este rubro se integra como sigue:

| CUENTAS POR PAGAR | 2018 | 2017 |
|--|------------------|------------------|
| Proveedores por Pagar a Corto Plazo | 583,116.0 | 311,722.0 |
| Retenciones y Contribuciones por Pagar a Corto Plazo | 0.0 | 154,920.4 |
| Otras Cuentas por Pagar a Corto Plazo | 213,128.7 | 17,472.5 |
| TOTAL CUENTAS POR PAGAR A CORTO PLAZO | 796,244.7 | 484,114.9 |

Proveedores por Pagar a Corto Plazo

Esta cuenta está integrada por contratos derivados de las adquisiciones de bienes o por la prestación de servicios, por un saldo de 583 millones 116 mil pesos, presentando una antigüedad como sigue:

| VENCIMIENTO | SALDO |
|--|------------------|
| A 90 días | 582,413.1 |
| A 180 días | 667.7 |
| A 365 días | 35.2 |
| TOTAL PROVEEDORES POR PAGAR A CORTO PLAZO | 583,116.0 |

Retenciones y Contribuciones por Pagar a Corto Plazo

El saldo de este rubro refleja el total de las obligaciones que tiene el SEIEM, por concepto de retenciones de Impuesto Sobre la Renta (ISR); cuotas; prestaciones y aportaciones patronales al ISSSTE; créditos del FOVISSSTE, que corresponden a los descuentos vía nómina por recuperación de créditos hipotecarios otorgados; aportaciones patronales a los seguros de: retiro, cesantía en edad avanzada y vejez, fondo de la vivienda; y cuotas de los trabajadores al SAR-FOVISSSTE; primas de seguros individuales y colectivos y otros terceros por concepto de retenciones vía nómina, conforme a lo siguiente:

SEIEM

| RETENCIONES Y CONTRIBUCIONES | 2018 | 2017 |
|---|-------------|------------------|
| Impuesto Sobre la Renta (retenido) | 0.0 | 1,694.9 |
| Cuotas SAR - FOVISSSTE | 0.0 | 3,448.1 |
| Cuotas ISSSTE | 0.0 | 136,078.6 |
| Créditos FOVISSSTE | 0.0 | 216.1 |
| Seguros Metlife | 0.0 | 9,043.9 |
| Cuotas Sindicales al SNTE | 0.0 | 2,435.8 |
| Retenciones de Obra por Encargo | 0.0 | 29.0 |
| Impuesto Sobre Erogaciones al Trabajo Personal | 0.0 | 3.7 |
| Varios | 0.0 | 1,970.3 |
| TOTAL RETENCIONES Y CONTRIBUCIONES POR PAGAR A CORTO PLAZO | 0.0 | 154,920.4 |

Otras Cuentas por Pagar a Corto Plazo

Al 31 de diciembre 2018 y 2017, este rubro se integra conforme a lo siguiente:

| OTRAS CUENTAS POR PAGAR | 2018 | 2017 |
|--|------------------|-----------------|
| Dependencias | 197,494.8 | 17,472.4 |
| Cheques en Tesorería | 15,633.9 | 0.0 |
| Provisión de Cheques en Tránsito | 0.0 | 0.1 |
| TOTAL OTRAS CUENTAS POR PAGAR A CORTO PLAZO | 213,128.7 | 17,472.5 |

PASIVO NO CIRCULANTE**Cuentas por Pagar a Largo Plazo**

Al 31 de diciembre de 2018 y 2017, este rubro se integra como sigue:

| CUENTAS POR PAGAR A LARGO PLAZO | 2018 | 2017 |
|---|-----------------|------------------|
| Proveedores por Pagar a Largo Plazo | 83,498.3 | 125,165.8 |
| Contratistas por Obra Pública por Pagar a Largo Plazo | 2,648.3 | 2,875.2 |
| TOTAL CUENTAS POR PAGAR A LARGO PLAZO | 86,146.6 | 128,041.0 |

Proveedores por Pagar a Largo Plazo

Integrados por los contratos fincados por las adquisiciones de bienes o por la prestación de servicios con antigüedad mayor a 365 días, cuyo saldo al 31 de diciembre 2018 y 2017 es de 83 millones 498.3 miles de pesos y 125 millones 165.8 miles de pesos, respectivamente.

Contratistas por Obras Públicas por Pagar a Largo Plazo

Su saldo representa las obligaciones con contratistas pendientes de pago con antigüedad mayor a 365 días, cuyo saldo al 31 de diciembre 2018 y 2017 es de 2 millones 648.3 miles de pesos y 2 millones 875.2 miles de pesos, respectivamente.

Los cuales se encuentran integrados de la siguiente forma:

| CONTRATISTAS POR OBRAS PÚBLICAS | 2018 | 2017 |
|--|----------------|----------------|
| Lifer S.A. de C.V. | 0.0 | 219.0 |
| Orissa Construcciones S.A. de C.V. | 59.5 | 59.4 |
| Yaqui Construcción y Desarrollo S.A. de C.V. | 0.0 | 8.0 |
| Coningar Construcciones y Montajes Especiales S.A. de C.V. | 2,588.8 | 2,588.8 |
| TOTAL CONTRATISTAS POR OBRAS PÚBLICAS | 2,648.3 | 2,875.2 |

Por lo que respecta a este rubro, cabe mencionar que se están efectuando las gestiones necesarias a fin de depurar dichas cuentas.

2. ESTADO DE ACTIVIDADES**Ingresos y Otros Beneficios**

Los ingresos se reconocen cuando existe jurídicamente el derecho de cobro, por los siguientes conceptos: ingresos por venta de bienes o servicios, derechos, aprovechamientos, asignaciones y subsidios por parte del Gobierno del Estado de México a los SEIEM, ingresos financieros, disminución del exceso de provisiones, así como otros ingresos y beneficios varios, integrándose de la siguiente manera:

| INGRESOS Y OTROS BENEFICIOS | 2018 | 2017 |
|--|-------------|-------------|
| Ingresos de Gestión | | |
| Ingresos por Venta de Bienes y Servicios | 0.0 | 2.1 |
| Derechos | 31,969.1 | 30,430.5 |
| Aprovechamientos | 108,613.5 | 23,741.9 |

SEIEM

| INGRESOS Y OTROS BENEFICIOS | 2018 | 2017 |
|---|----------------------------|----------------------------|
| Participaciones, Aportaciones, Transferencias, Asignaciones, Subsidios y Otras | | |
| Subsidios | 33,440,141.8 | 32,251,386.4 |
| Otros Ingresos y Beneficios | | |
| Ingresos Financieros | 32,204.5 | 27,672.6 |
| Disminución del Exceso de Provisiones | 2,978.4 | 20,306.7 |
| Otros Ingresos y Beneficios | 40,084.0 | 26,749.4 |
| TOTAL DE INGRESOS Y OTROS BENEFICIOS | <u>33,655,991.3</u> | <u>32,380,289.6</u> |

Gastos y Otras Pérdidas

Los gastos reflejan el reconocimiento de una obligación de pago a favor de terceros por la recepción de conformidad de bienes, servicios y obras oportunamente contratados; así como de las obligaciones que derivan de tratados, leyes, decretos, resoluciones y sentencias definitivas, los conceptos que integran este rubro son los siguientes:

| GASTOS Y OTRAS PÉRDIDAS | 2018 | 2017 |
|---|----------------------------|----------------------------|
| Gastos | | |
| Servicios Personales | 29,025,847.5 | 27,966,977.8 |
| Materiales y Suministros | 574,966.3 | 779,599.1 |
| Servicios Generales | 3,026,701.8 | 2,982,179.7 |
| Ayudas Sociales | 541,756.4 | 480,161.4 |
| Bienes Muebles e Intangibles | 230,489.3 | 5,021.0 |
| Otros Gastos y Pérdidas Extraordinarias | | |
| Estimaciones, Depreciaciones, Deterioros, Obsolescencias y Amortizaciones | 283,090.6 | 288,738.8 |
| Disminución de Inventarios | 7,733.3 | 27,664.1 |
| Otros Gastos | 18,839.5 | 19,584.3 |
| TOTAL GASTOS Y OTRAS PÉRDIDAS | <u>33,709,424.7</u> | <u>32,549,926.2</u> |

3. ESTADO DE VARIACIÓN EN LA HACIENDA PÚBLICA**Aportaciones**

Este rubro asciende a 6 mil 329 millones 292 mil pesos y muestra el total de los derechos transferidos por la Federación al Gobierno del Estado de México, en junio de 1992 para la creación de SEIEM, en cumplimiento al Acuerdo Nacional para la Modernización de la Educación Básica. Incluye también el total de los bienes recibidos a título de donación en los diferentes centros escolares del Organismo.

Resultado de Ejercicios Anteriores

Representa el importe del Ahorro/Desahorro de los ejercicios desde el inicio de operaciones del Organismo hasta el ejercicio inmediato pasado por un importe de menos 1 mil 517 millones 236.6 miles de pesos.

Resultado del Ejercicio

Representa el importe del Ahorro/Desahorro del ejercicio al 31 de diciembre de 2018 refleja un importe de menos 53 millones 433.4 miles de pesos.

Actualización de la Hacienda

En esta cuenta se presenta el monto del cálculo de la reexpresión financiera al 31 de diciembre de 2007, ocasionada por el reconocimiento de los efectos inflacionarios en el valor original de los bienes muebles e inmuebles propiedad del Organismo, misma que durante el presente ejercicio se ve afectada únicamente por las bajas de bienes muebles, cuyo monto actualizado al 31 de diciembre de 2018 es por 7 mil 366 millones 59.4 miles de pesos.

4. ESTADO DE FLUJOS DE EFECTIVO

El importe del efectivo al 31 de diciembre de 2018 y 2017 es de 1 mil 7 millones 984.3 miles de pesos y 608 millones 962.1 miles de pesos respectivamente.

| <u>CONCEPTO</u> | <u>2018</u> | <u>2017</u> |
|---|---------------------------|-------------------------|
| Bancos / Tesorería | <u>1,007,984.3</u> | <u>608,962.1</u> |
| TOTAL DE EFECTIVO Y EQUIVALENTES | <u>1,007,984.3</u> | <u>608,962.1</u> |

Al 31 de diciembre de 2018, se realizaron las siguientes bajas y altas al activo fijo de SEIEM.

| <u>MOVIMIENTOS DE BIENES MUEBLES</u> | <u>2018</u> |
|---|------------------------|
| Mobiliario y Equipo de Administración | 39,897.1 |
| Mobiliario y Equipo Educativo y Recreativo | 1,309.4 |
| Equipo e Instrumental Médico y de Laboratorio | -1,073.7 |
| Vehículos y Equipo de Transporte | -1,246.1 |
| Maquinaria, Otros Equipos y Herramientas | -1,477.5 |
| TOTAL DE MOVIMIENTOS DE BIENES MUEBLES | <u>37,409.2</u> |

CONCILIACIÓN DE LOS FLUJOS DE EFECTIVO NETOS DE LAS ACTIVIDADES DE OPERACIÓN Y LA CUENTA DE AHORRO/DESAHORRO ANTES DE RUBROS EXTRAORDINARIOS

| Concepto | 2018 | 2017 |
|--|-------------|-------------|
| Flujos Netos de Efectivo por Actividades de Operación | -53,433.4 | -169,636.6 |
| Flujos Netos de Efectivo por Actividades de Inversión | 183,214.2 | 303,927.5 |
| Flujos Netos de Efectivo por Actividades de Financiamiento | 269,241.4 | -794,457.1 |
| Incremento /Disminución Neta en el Efectivo y Equivalentes al Efectivo | 399,022.2 | -660,166.2 |
| Efectivo y Equivalentes al Efectivo al Inicio del Ejercicio | 608,962.1 | 1,269,128.3 |
| Efectivo y Equivalentes al Efectivo al Final del Ejercicio | 1,007,984.3 | 608,962.1 |

5. CONCILIACION ENTRE LOS INGRESOS PRESUPUESTARIOS Y CONTABLES, ASI COMO ENTRE LOS EGRESOS PRESUPUESTARIOS Y LOS GASTOS CONTABLES

| Servicios Educativos Integrados al Estado de México Conciliación entre los Ingresos Presupuestarios y Contables Correspondiente del 1 de Enero al 31 de Diciembre de 2018 (Miles de Pesos) | | |
|---|-----------|---------------------|
| 1. Ingresos Presupuestarios | | 34,444,866.2 |
| 2. Más Ingresos Contables no Presupuestarios | | 0.0 |
| Incremento por Variación de Inventarios | | |
| Disminución del Exceso de Estimaciones por Pérdida o Deterioro u Obsolescencia | | |
| Disminución del Exceso de Provisiones | | |
| Otros Ingresos y Beneficios Varios | | |
| Otros Ingresos Contables no Presupuestarios | | |
| 3. Menos Ingresos Presupuestarios no Contables | | 788,874.9 |
| Productos de Capital | | |
| Aprovechamientos Capital | | |
| Ingresos Derivados de Financiamientos | 788,874.9 | |
| Otros ingresos presupuestarios no contables | | |
| 4. Ingresos Contables (4 = 1 + 2 - 3) | | 33,655,991.3 |

CUENTA PÚBLICA DEL GOBIERNO, ORGANISMOS AUXILIARES Y AUTÓNOMOS DEL ESTADO DE MÉXICO 2018

| Servicios Educativos Integrados al Estado de México Conciliación entre los Egresos Presupuestarios y los Gastos Contables Correspondiente del 1 de Enero al 31 de Diciembre de 2018 (Miles de Pesos) | | |
|--|-----------|---------------------|
| 1.- Total de Egresos (Presupuestarios) | | 34,020,408.7 |
| 2.- Menos Egresos Presupuestarios no Contables | | 620,647.4 |
| Mobiliario y Equipo de Administración | 112,965.4 | |
| Mobiliario y Equipo Educativo y Recreativo | 7,323.3 | |
| Equipo e Instrumental Médico y de Laboratorio | 45.7 | |
| Vehículos y Equipo de Transporte | | |
| Equipo de Defensa y Seguridad | | |
| Maquinaria, Otros Equipos y Herramientas | 2,862.2 | |
| Activos Biológicos | | |
| Bienes Inmuebles | | |
| Activos Intangibles | | |
| Obra Pública en Bienes Propios | | |
| Acciones y Participaciones de Capital | 1,903.3 | |
| Compra de Títulos y Valores | | |
| Inversiones en Fideicomisos, Mandatos y Otros Análogos | | |
| Provisiones para Contingencias y Otras Erogaciones Especiales | | |
| Amortización de la Deuda Pública | | |
| Adeudos de Ejercicios Fiscales Anteriores (ADEFAS) | 495,547.5 | |
| Otros Egresos Presupuestales No Contables | | |
| 3. Más Gastos Contables no Presupuestales | | 309,663.4 |
| Estimaciones, Depreciaciones, Deterioros, Obsolescencia y Amortizaciones | 283,090.6 | |
| Provisiones | | |
| Disminución de Inventarios | 7,733.3 | |
| Aumento por Insuficiencia de Estimaciones por Pérdida o Deterioro u Obsolescencia | | |
| Aumento por Insuficiencia de Provisiones | | |
| Otros Gastos | 18,839.5 | |
| Otros Gastos Contables No Presupuestales | | |
| 4. Total de Gasto Contable (4 = 1 - 2 + 3) | | 33,709,424.7 |

NOTAS DE MEMORIA (CUENTAS DE ORDEN)

Las cuentas de orden se utilizan para registrar movimientos de valores que no afecten o modifiquen el balance del SEIEM, sin embargo su incorporación en libros es necesaria con fines de recordatorio contable, de control y en general sobre los aspectos administrativos, o bien, para consignar sus derechos o responsabilidades contingentes que puedan, o no, presentarse en el futuro.

Las cuentas que se manejan dentro del SEIEM son las siguientes:

| Servicios Educativos Integrados al Estado de México | | |
|--|-------------------------|---------------------------|
| CUENTAS DE ORDEN CONTABLES | | |
| (Miles de Pesos) | | |
| | <u>2018</u> | <u>2017</u> |
| CUENTAS DEUDORAS | | |
| Monederos Electrónicos en Custodia | 1,839.5 | 1,839.5 |
| Apoyos Otorgados en Custodia | 16,901.7 | 25,320.7 |
| Fondos en Desincorporación (en Efectivo) | 9,437.5 | 8,879.1 |
| Almacén | 562,733.0 | 825,009.3 |
| Fideicomiso para Capacitación, Investigación y Educación | 167,434.6 | 152,871.8 |
| | <u>758,346.3</u> | <u>1,013,920.4</u> |
| CUENTAS ACREEDORAS | | |
| Custodia en Monederos Electrónicos | 1,839.5 | 1,839.5 |
| Custodia de Apoyos Otorgados | 16,901.7 | 25,320.7 |
| Desincorporación de Fondos (en Efectivo) | 9,437.5 | 8,879.1 |
| Artículos Disponibles por el Almacén | 562,733.0 | 825,009.3 |
| Capacitación, Investigación y Educación | 167,434.6 | 152,871.8 |
| | <u>758,346.3</u> | <u>1,013,920.4</u> |

CUENTA PÚBLICA DEL GOBIERNO, ORGANISMOS AUXILIARES Y AUTÓNOMOS DEL ESTADO DE MÉXICO 2018

| Servicios Educativos Integrados al Estado de México | | |
|---|---------------------|---------------------|
| CUENTAS DE ORDEN PRESUPUESTALES | | |
| (Miles de Pesos) | | |
| | 2018 | 2017 |
| CUENTAS DEUDORAS | | |
| Ley de Ingresos Estimada | 34,468,662.4 | 34,350,279.3 |
| Presupuesto de Egresos por Ejercer de Gasto de Funcionamiento | 155,896.7 | 94,900.2 |
| Presupuesto de Egresos por Ejercer de Deuda Pública | 282,795.1 | 280,340.0 |
| Presupuesto de Egresos por Ejercer de Transferencias, Asignaciones y Otras Ayudas | 4,361.1 | 3,566.8 |
| Presupuesto de Egresos por Ejercer de Bienes Muebles e Inmuebles | 5,200.8 | 51,518.7 |
| Presupuesto de Egresos Devengado de Gastos de Funcionamiento | 666,694.4 | 518,099.8 |
| Presupuesto de Egresos Devengado de Transferencias, Asignaciones y Otras Ayudas | 57.7 | 1,587.0 |
| Presupuesto de Egresos Devengado de Bienes Muebles e Inmuebles | 120,219.5 | 3,883.1 |
| Presupuesto de Egresos Devengado de Inversión Pública | 1,903.3 | |
| Presupuesto de Egresos Pagado de Gastos de Funcionamiento | 31,960,821.2 | 31,210,656.8 |
| Presupuesto de Egresos Pagado de Transferencias, Asignaciones y Otras Ayudas | 541,698.7 | 478,574.3 |
| Presupuesto de Egresos Pagado de Bienes Muebles e Inmuebles | 233,466.5 | 69,592.1 |
| Presupuesto de Egresos Pagado de Deuda Pública | 495,547.5 | 1,637,560.5 |
| | 68,937,324.9 | 68,700,558.6 |
| CUENTAS ACREEDORAS | | |
| Ley de Ingresos por Ejecutar | 23,796.2 | 423,947.1 |
| Ley de Ingresos Recaudada | 34,444,866.2 | 33,926,332.2 |
| Presupuesto de Egresos Aprobado de Gastos de Funcionamiento | 32,783,412.3 | 31,823,656.8 |
| Presupuesto de Egresos Aprobado de Deuda Pública | 778,342.6 | 1,917,900.5 |
| Presupuesto de Egresos Aprobado de Bienes Muebles, Inmuebles e Intangibles | 358,886.8 | 124,993.9 |
| Presupuesto de Egresos Aprobado de Transferencias, Asignaciones, Subsidios y Otras Ayudas | 546,117.5 | 483,728.1 |
| Presupuesto de Egresos Aprobado de Inversión Pública | 1,903.3 | |
| | 68,937,324.9 | 68,700,558.6 |

NOTAS DE GESTIÓN ADMINISTRATIVA

1. INTRODUCCIÓN

Los Estados Financieros del Organismo, proveen de información financiera a los usuarios de la misma y aquellos para los que represente algún interés.

El objetivo del presente documento es la revelación del contexto y de los aspectos económicos-financieros más relevantes que influyen en las decisiones del período, y que deberán ser considerados en la elaboración de los estados financieros para la mayor comprensión de los mismos y sus particularidades.

De esta manera, se informa y explica la respuesta de Servicios Educativos Integrados al Estado de México a las condiciones relacionadas con la Información financiera de cada período de gestión; además de exponer aquellas políticas que podrían afectar la toma de decisiones en periodos posteriores.

2. PANORAMA ECONÓMICO Y FINANCIERO

Servicios Educativos Integrados al Estado de México, operó en estricto apego a la normatividad, tal como lo establece el Manual de Programación y Presupuesto, Manual de Normas y Políticas para el ejercicio del Gasto Público del Gobierno del Estado de México, la Ley de Ingresos y el Manual Único de Contabilidad Gubernamental para las Dependencias y Entidades Públicas del Gobierno y Municipios del Estado de México, entre otros.

3. AUTORIZACIÓN E HISTORIA

Servicios Educativos Integrados al Estado de México, es un organismo público descentralizado de carácter estatal con personalidad jurídica y patrimonio propios, creado mediante el Decreto No. 103 de la Legislatura Local, de fecha 30 de mayo de 1992; publicado en la Gaceta del Gobierno el 3 de junio de 1992, en el marco de la descentralización de la educación a los Estados y como consecuencia del Acuerdo Nacional para la Modernización de la Educación Básica, de la H. "LI" Legislatura del Estado de México.

4. ORGANIZACIÓN Y OBJETO SOCIAL

Objeto Social

El Organismo tiene encomendado, hacerse cargo integralmente de los servicios de educación básica y normal que le transfiera la Federación.

Constitución y Actividades

Servicios Educativos Integrados al Estado de México (SEIEM), es un organismo público descentralizado, con personalidad jurídica y patrimonio propios, creado mediante el Decreto No. 103 de la Legislatura Local, de fecha 30 de mayo de 1992, en el marco de la descentralización de la educación básica a los Estados.

Tiene el objeto de ofrecer educación básica y normal de calidad, que proporcione a los educandos una amplia cultura, constituida por habilidades intelectuales, conocimientos básicos en disciplinas científicas, humanísticas tecnológicas; y valores que incorporen los principios de libertad, justicia y democracia; que propicie en ellos un desarrollo integral y una identidad estatal y nacional, que les permita en el futuro, con responsabilidad social, participar en la conformación de un país más competitivo en el concierto de las naciones.

Para el cumplimiento de su objeto, Servicios Educativos Integrados al Estado de México, tendrá las siguientes atribuciones de conformidad con las políticas del Ejecutivo Estatal:

- I. Planear, desarrollar, dirigir, vigilar y evaluar los servicios de educación básica y normal transferidos, en concordancia con el artículo 3 Constitucional, la Ley Federal de Educación, la Ley de Educación Pública del Estado de México, el Plan Estatal de Desarrollo, el Programa Estatal de Desarrollo Educativo, el Acuerdo Nacional para la Modernización de la Educación Básica y demás disposiciones, que de manera programada y con base en las políticas, establezcan las autoridades educativas.
- II. Coadyuvar con la Secretaría de Educación, Cultura y Bienestar Social en la reorganización del sistema educativo transferido.
- III. Impulsar el funcionamiento de los Consejos Técnicos de la Educación Estatal y Municipal.
- IV. Proponer por conducto del Ejecutivo del Estado a la Secretaría de Educación Pública, los objetivos y contenidos regionales de los planes y programas de estudio de enseñanza básica.
- V. Desarrollar programas de superación académica y actualización para el magisterio, y de capacitación para el personal administrativo.
- VI. Realizar investigación educativa tendiente a mejorar el desempeño del personal docente y los educandos.
- VII. Establecer los procedimientos de ingreso, permanencia y promoción de su personal, según los reglamentos que se expidan al efecto y demás disposiciones legales aplicables, atendiendo a lo establecido en el Acuerdo Nacional para la Modernización de la Educación Básica y los Convenios suscritos entre el Ejecutivo Federal, el Gobierno del Estado de México y el Sindicato Nacional de Trabajadores de la Educación el 16 de mayo de 1992.
- VIII. Observar los procedimientos de selección e ingreso de los alumnos y las normas para su permanencia.
- IX. Participar en los programas de educación para la salud, mejoramiento del ambiente y otros de interés social aprobados por el Estado.
- X. Coordinar, organizar y fomentar la enseñanza y la práctica de los deportes, propiciando la participación de los educandos en torneos y justas deportivas.
- XI. Promover y vigilar la realización de actos cívicos escolares de acuerdo al calendario oficial.
- XII. Otorgar becas con base en lineamientos que establezca el Ejecutivo Estatal, tomando en su caso la opinión del Sindicato Nacional de Trabajadores de la Educación.
- XIII. Expedir certificados de estudio.
- XIV. Promover y fortalecer la participación de la comunidad en el sistema educativo.
- XV. Administrar los recursos humanos, financieros, técnicos y materiales, destinados al cumplimiento de su objeto.
- XVI. Administrar su patrimonio conforme a esta Ley y demás disposiciones aplicables.
- XVII. Celebrar convenios de coordinación con autoridades federales, estatales y municipales, organismos públicos y privados para el cumplimiento de su objeto.

- XVIII. Informar al Ejecutivo Estatal, sobre el cumplimiento de la normatividad federal en materia educativa y proponer reformas o modificaciones.
- XIX. Expedir las disposiciones aplicables a efecto de hacer efectivas las atribuciones que le confiere esta Ley.
- XX. Las demás necesarias para el cumplimiento de su objeto y las que le confieren las disposiciones legales aplicables.

Principal Actividad

Ofrecer una educación básica normal de calidad que proporcione a los educandos una amplia cultura, constituida por habilidades intelectuales, conocimientos básicos en disciplinas científicas, humanísticas y tecnológicas y valores que incorporen los principios de libertad, justicia y democracia, que propicie en ellos un desarrollo integral y una identidad estatal y nacional, que les permita en el futuro, con responsabilidad social, participar en la conformación de un país más competitivo en el concierto de las naciones.

Ejercicio Fiscal

La información presentada corresponde al cierre del ejercicio fiscal 2018.

Régimen Jurídico

Organismo Público Descentralizado de carácter estatal, con personalidad jurídica y patrimonio propios.

Consideraciones Fiscales

Se encuentra constituido bajo el Régimen de "Personas Morales con fines no lucrativos" ante la SHCP, con R.F.C. SEI920604D7A y con actividad económica en:

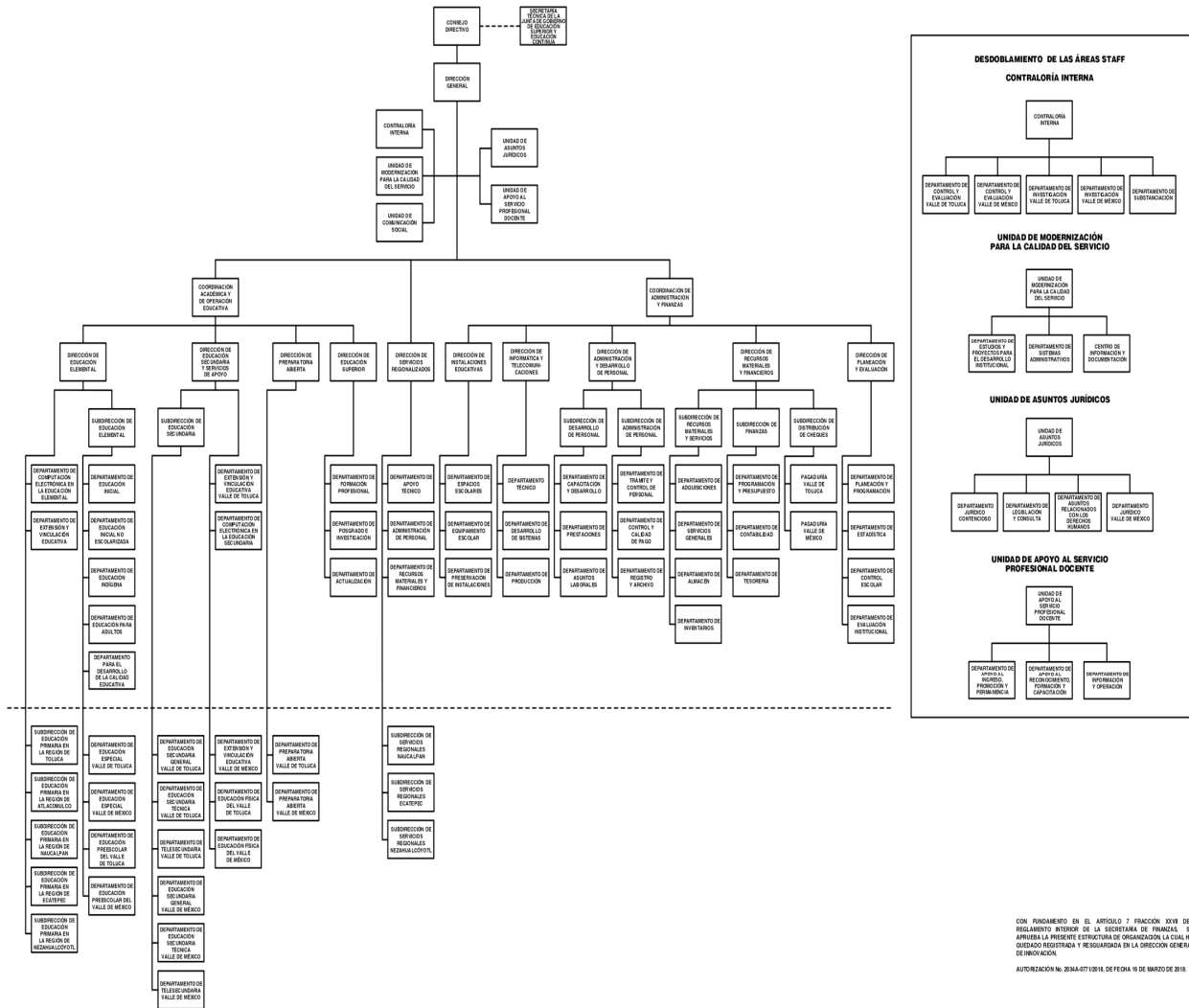
- Escuelas del Sector Público que combinan diversos niveles de educación.
- Escuelas de Educación Superior pertenecientes al Sector Público.

Estructura Organizacional Básica

El Organismo cuenta con los órganos de gobierno y administración siguientes:

- I. Consejo Directivo – Órgano máximo de Gobierno.
- II. Dirección General – Representante Legal del Organismo.
- III. Coordinaciones del Área – Encargadas del despacho de los asuntos encomendados por el Director General.

CUENTA PÚBLICA DEL GOBIERNO, ORGANISMOS AUXILIARES Y AUTÓNOMOS DEL ESTADO DE MÉXICO 2018



CON FUNDAMENTO EN EL ARTICULO 7 FRACCION XVII DEL REGLAMENTO INTERNO DE LA SECRETARIA DE FINANZAS SE APRUEBA LA PRESENTE ESTRUCTURA DE ORGANIZACION LA CUAL HA QUEDADO REGISTRADA Y REGULADA EN LA DIRECCION GENERAL DE INNOVACION.
AUTORIZACION No. 2034/477/10/18, DE FECHA 16 DE MARZO DE 2018.

Fideicomisos

Cuenta con un Fideicomiso firmado con el Banco Nacional de México, S.A. de C.V., formalizado mediante el contrato No. 469

5. BASES DE PREPARACIÓN DE LOS ESTADOS FINANCIEROS.

Los Estados Financieros de SEIEM, presentan integralmente la información relativa a las operaciones realizadas con el presupuesto autorizado por la H. Legislatura del Estado de México.

Estos documentos son elaborados en cumplimiento con las normas, criterios y principios técnicos emitidos por el Consejo Nacional de Amortización Contable, como lo establece el art. 49 de la Ley General de Contabilidad Gubernamental y el Manual Único de Contabilidad Gubernamental para las Dependencias y Entidades Públicas del Gobierno y Municipios del Estado de México, en apego a los Postulados de Contabilidad Gubernamental y con los preceptos establecidos en el Código Financiero del Estado de México y Municipios, mismos que establecen las prácticas para el registro de las operaciones presupuestales y financieras.

Los Postulados a los que se hace mención y que sustentan de manera técnica el registro de las operaciones, la elaboración y presentación de estados financieros basados en su razonamiento eficiencia demostrada, respaldo en legislación especializada y aplicación de la Ley General de Contabilidad Gubernamental son:

- 1) **Sustancia Económica.** Es el reconocimiento contable de las transacciones, transformaciones internas y otros eventos, que afectan económicamente al ente público y delimitan la operación del Sistema de Contabilidad Gubernamental.
- 2) **Entes Públicos.** Los poderes Ejecutivo, Legislativo y Judicial de la Federación y de las entidades federativas, los entes autónomos de la Federación y de las entidades federativas, los ayuntamientos de los municipios, los órganos político-administrativos de las demarcaciones territoriales del Distrito Federal, y las entidades de la administración pública paraestatal, ya sean federales, estatales o municipales.
- 3) **Existencia Permanente.** La actividad del Ente Público se establece por tiempo indefinido, salvo disposición legal en la que se especifique lo contrario.
- 4) **Revelación Suficiente.** Los estados e información financiera deben mostrar amplia y claramente la situación financiera y los resultados del ente público.
- 5) **Importancia Relativa.** La información debe mostrar los aspectos importantes de la entidad que fueron reconocidos contablemente.
- 6) **Registro e Integración Presupuestaria.** La información presupuestaria de los entes públicos se integra en la contabilidad en los mismos términos que se presentan.
- 7) **Consolidación de la Información Financiera.** Los estados financieros de los entes públicos deberán presentar de manera consolidada la situación financiera, los resultados de operación, el flujo de efectivo o los cambios en la situación financiera y las variaciones a la Hacienda Pública, como si se tratara de un solo ente público.
- 8) **Devengo Contable.** Los registros contables de los entes públicos se llevarán con base acumulativa. El ingreso devengado, es el momento contable que se realiza cuando existe jurídicamente el derecho de cobro de impuestos, derechos, productos, aprovechamientos y otros ingresos por parte de los entes públicos.

El gasto devengado es el momento contable que refleja el reconocimiento de una obligación de pago a favor de terceros por la recepción de conformidad de bienes, servicios y obra pública contratados, así como de las obligaciones que derivan de tratados, leyes, decretos, resoluciones y sentencias definitivas.
- 9) **Valuación.** Todos los eventos que afectan económicamente a ente público deben ser cuantificados en términos monetarios y se registrarán al costo histórico o al valor económico más objetivo registrándose en moneda nacional.
- 10) **Dualidad Económica.** El ente público debe reconocer en la contabilidad, la representación de las transacciones y algún otro evento que afecte su situación financiera, su composición por los recursos asignados para el logro de sus fines y por sus fuentes conforme a los derechos y obligaciones.
- 11) **Consistencia.** Ante la existencia de operaciones similares en un ente público, debe corresponder un mismo tratamiento contable, el cual debe permanecer a través del tiempo, en tanto no cambie la esencia económica de las operaciones.

Reconocimiento de los Efectos de la Inflación en la Información Financiera

Los estados financieros fueron preparados, sobre la base del costo histórico original, modificado hasta el 31 de diciembre de 2007, con los efectos de la inflación, conforme a las disposiciones normativas establecidas en la circular de la Información Financiera para el Reconocimiento de los Efectos de la inflación, que deben utilizar las Entidades del Sector Auxiliar del Gobierno del Estado de México. Esta norma establece únicamente la actualización de los inmuebles mobiliario y equipo así como la depreciación acumulada del ejercicio mediante el Método de Ajustes por Cambios en el Nivel General de Precios a la fecha del balance. Este procedimiento de actualización establecido en la citada circular difiere de lo establecido en la NIF B-10 emanado de las normas de información financiera aceptadas en México, el cual también requiere del reconocimiento de los efectos de la inflación en los componentes del patrimonio y del estado de resultados, la determinación del efecto por posición monetaria y la presentación de los estados financieros comparativos a cifras de cierre del 31 de diciembre de 2007.

A partir del ejercicio terminado al 31 de diciembre de 2008, tomando como referencia de NIF B-10 emitida por el Consejo Mexicano para la Investigación y Desarrollo de Normas de Información Financiera, A.C., y considerando que en los últimos 8 años la inflación no ha rebasado el 10% anual, se ha decidido no aplicar el procedimiento de revaluación de los bienes muebles e inmuebles.

Asimismo la NIF B-10 requiere que se reconozcan los efectos de la inflación en la información financiera siempre que se considere que sus efectos son relevantes, lo cual ocurre cuando dicha inflación es igual o mayor que el 26% acumulado durante los tres ejercicios anuales anteriores.

Bajo este esquema, se establece que cuando la economía se encuentra en un entorno inflacionario se definirá el procedimiento a través del cual, los entes gubernamentales, deberán realizar la revaluación de los estados financieros. Los índices que se utilizan para efectos de determinar un entorno económico no inflacionario fueron los siguientes.

| <u>EJERCICIO</u> | <u>INPC</u> | <u>INFLACIÓN</u> |
|------------------|-------------|------------------|
| 2018 | 103.020 | -21.24% |
| 2017 | 130.813 | 6.77% |
| 2016 | 122.515 | 3.36% |

6. POLÍTICAS DE CONTABILIDAD SIGNIFICATIVAS

La información contable básica está conformada por el Estado de Situación Financiera, el Estado de Actividades para Entidades con fines no lucrativos, el Estado de Flujos de Efectivo, Estado de Variaciones en la Hacienda Pública / Patrimonio, Estado Analítico del Activo, así como sus notas, también se integra por los estados complementarios.

La información presupuestal se integra por el Estado de Ingresos y Egresos, el Estado Comparativo de Ingresos, el Estado Comparativo de Egresos al Estado de Avance Presupuestal de Ingresos y el Estado de Avance Presupuestal de Egresos, así como los complementarios que detallan los ingresos y egresos por cada concepto.

Respecto a la clasificación del pasivo, se considerará a corto plazo el que vence dentro del ejercicio fiscal correspondiente, y a largo plazo el que venza en ejercicios fiscales posteriores al que corresponda la información.

Inversiones en Instituciones Financieras

Las inversiones en valores negociables de los Poderes Legislativo, Ejecutivo y Judicial, Tesorerías Municipales incluidos sus organismos descentralizados y entes autónomos, se administrarán con eficiencia eficacia y honradez, para cumplir con los objetivos y programas a los que estén destinados.

Inventarios de Materiales y Suministros

Al almacén corresponden todos los bienes de consumo existentes ya sea para su distribución a las áreas operativas o para el desarrollo de programas sociales.

Las existencias se valúan a costo promedio y su registro contable y presupuestal se efectúa en el momento en que el gasto se considera devengado.

Anticipos a Contratistas

Los anticipos a contratistas son las cantidades entregadas a los contratistas de obra, las cuales son registradas y comprobadas de acuerdo a la normatividad aplicable.

Bienes Muebles Inmuebles e Intangibles

Tratándose de bienes adquiridos para la operación de las oficinas, el registro se hace afectando tanto el resultado del ejercicio como el Presupuesto de Egresos.

Se realizan levantamientos físicos de inventarios en los meses de junio y diciembre a fin de presentar los saldos de la cuenta de Almacén, cotejados por las existencias físicas, mismos que son realizados en presencia de Contraloría Interna.

Periódicamente se efectúan análisis de las cuentas y documentos por cobrar, identificando aquellas con características de incobrabilidad de las cuales se elaboraran las constancias respectivas, presentándose a la Junta de Consejo para su autorización y registro.

La adquisición de los inmuebles, mobiliario y equipo, vehículos, maquinaria y obras de arte, entre otros, se registran a su costo de adquisición o construcción en caso de que sean producto de una donación, expropiación, adjudicación o dación en pago a su valor estimado razonablemente por el área administrativa correspondiente o de un bien similar o al de avalúo, aun cuando no se cuente con la factura o documento original que ampare la propiedad del bien e incluso cuando se encuentren en trámite de regularizar de la propiedad.

En todos los casos se incluyen los gastos y costos relacionados con su adquisición, así como el impuesto al valor agregado excepto cuando se trata de organismos sujetos a un régimen fiscal distinto al de no contribuyentes.

No se consideran como activo no circulante los bienes intangibles tales como licencias de software, redes, entre otros.

Tratándose de las adquisiciones de bienes muebles con un costo igual o mayor a 70 UMAS, se registran contablemente como un aumento en el activo y la unidad ejecutora del gasto que los adquiera deberá incluirlos en el sistema de control patrimonial, dichos montos son conciliados y aquellas adquisiciones con un importe menor son registradas contablemente como un gasto. En ambos casos se afectará el presupuesto de egresos en la partida y programa correspondiente.

Para efectos del control administrativo, las adquisiciones de bienes muebles con un costo igual o mayor a 35 UMAS, pero menor de 70 UMAS, también son incorporados al sistema de control patrimonial. Los bienes muebles adquiridos con un costo menor a 35 UMAS, se consideran bienes no inventariados y no requieren de control administrativo alguno.

En el caso de bienes de consumo inmediato o refacciones y herramientas se llevan directamente al gasto y su política de registro es la que refiere al Almacén.

En todos los casos se cumple lo dispuesto en las Normas Administrativas para la Asignación y Uso de Bienes y Servicios de las Dependencias, Organismos Auxiliares y Fideicomisos Públicos del Poder Ejecutivo Estatal expedida por la Secretaría de Finanzas.

Obligaciones de Carácter Laboral

Las indemnizaciones y compensaciones de retiro y primas de antigüedad que tuviera que pagar SEIEM en ciertos casos de despido o renuncia de su personal las reconoce en los egresos del ejercicio en que ocurren. No existe partida presupuestal para la creación de una reserva para estas obligaciones. Se estima que el Gobierno Estatal se hará cargo de cubrir anualmente los pagos extraordinarios que ocurren.

Al respecto el Manual Único de Contabilidad Gubernamental para las Dependencias y Entidades Públicas del Gobierno y Municipios del Estado de México, establece lo siguiente: Las entidades no deben registrar ninguna provisión para contingencias por las eventuales indemnizaciones y compensaciones que tenga que pagar a su personal incluso a favor de terceros, en caso de despidos injustificados así resueltos por los Tribunales correspondientes o cualquier otra derivada de las relaciones laborales, pues consistentemente las deberán reconocer en el ejercicio en el que se paguen, debido a que es en ese momento cuando se afecta el presupuesto de egresos del ejercicio.

Hacienda Pública / Patrimonio

Las cuentas que integran la hacienda pública representan al patrimonio con que cuenta SEIEM, el cual se aumenta por las aportaciones recibidas del Gobierno del Estado de México, Federación, Municipios, personas físicas o morales y por las adjudicaciones y expropiaciones de bienes, así como por el resultado del ejercicio y se disminuye por la baja o donación de bienes muebles e inmuebles que forman parte del patrimonio y por las devoluciones de las aportaciones recibidas.

Ingresos y Egresos

En el estado de actividades se reconoce como un ingreso a total del subsidio autorizado. La aplicación de dicho subsidio se registra en los distintos capítulos de egresos autorizados en el presupuesto anual.

Presupuesto Comprometido

En cumplimiento a la normatividad presupuestal, vigente, la afectación contable y al presupuesto autorizado de SEIEM, se consideran devengados desde el momento que se formalizan las transacciones, mediante la recepción de los bienes a satisfacción, independientemente de la fecha de pago.

Postulados

De conformidad con el Artículo 22 de la Ley de contabilidad “los postulados tienen como objetivo sustentar técnicamente la contabilidad gubernamental, así como organizar la efectiva sistematización que permite la obtención de información veraz, clara y concisa”.

Los Postulados Básicos representan uno de los elementos fundamentales que configuran el SGC al permitir la identificación, el análisis, la interpretación, la capacitación, el procesamiento, el reconocimiento de las transacciones, transformaciones internas y otros eventos que afectan económicamente al ente público. Sustentar de manera técnica el registro de las operaciones, la elaboración y presentación de estados

financieros; basados a su razonamiento, eficiencia demostrada, respaldo en legislación especializada y aplicación de la Ley, con la finalidad de uniformar los métodos, procedimientos y prácticas contables.

7. POSICIÓN EN MONEDA EXTRANJERA Y PROTECCIÓN DE RIESGO CAMBIARIO

No aplica.

8. REPORTE ANALÍTICO DEL ACTIVO

La depreciación se calcula bajo el método de línea recta sobre los saldos iniciales de los activos fijos, al costo para las inversiones hechas a partir de 2008 y a valor actualizado para las inversiones efectuadas hasta el 31 de diciembre de 2007. Las tasas de depreciación utilizadas son las siguientes:

| Concepto | Tasas | |
|--------------------------------|-------|------|
| | 2018 | 2017 |
| Edificios | 2% | 2% |
| Mobiliario y Equipo de Oficina | 3% | 3% |
| Vehículos | 10% | 10% |
| Equipo de Cómputo | 20% | 20% |
| Maquinaria y Equipo | 10% | 10% |
| Otros Activos | 10% | 10% |

De conformidad con la política para la depreciación del Manual Único de Contabilidad Gubernamental para las Dependencias y Entidades Públicas del Gobierno y Municipios del Estado de México, en la cual se establece que en caso de que un bien se encuentre totalmente depreciado, pero se considere que cuenta aún con vida útil, éste se dará de alta nuevamente en el activo, con un valor estimado razonable o de un bien similar a juicio del área administrativa correspondiente y será sujeto nuevamente al procedimiento de depreciación y revaluación. Esta práctica difiere con las Normas de Información Financiera Aceptadas en México.

9. FIDEICOMISO, MANDATOS Y ANÁLOGOS

SEIEM tiene un contrato de Fideicomiso denominado "Programa de Capacitación Profesional de Docentes y Directivos" en BANAMEX, S. A. Cta. No. 469

10. REPORTE DE LA RECAUDACIÓN

| CONCEPTO | 2018 |
|--|----------------------------|
| Ingresos de Gestión | 31,969.1 |
| Participaciones, Aportaciones, Transferencias, Asignaciones, Subsidios y Otras Ayudas | 33,440,141.8 |
| Otros Ingresos y Beneficios Varios | 183,880.4 |
| | <u>33,655,991.3</u> |

11. INFORMACIÓN SOBRE LA DEUDA Y EL REPORTE ANALÍTICO DE DEUDA

No aplica.

12. CALIFICACIONES OTORGADAS

No aplica.

13. PROCESO DE MEJORA

La Administración del Organismo, transita a un nuevo modelo de gestión, orientado a la generación de resultados de valor para la ciudadanía.

En este contexto se pretende garantizar la estabilidad del Organismo, pero también dar continuidad a su modernización.

La solidez y el buen desempeño de este Organismo, tienen como base las mejores prácticas administrativas emanadas de la permanente revisión y actualización de las estructuras organizacionales y sistemas de trabajo, del diseño e instrumentación de proyectos de innovación y del establecimiento de sistemas de gestión de la calidad.

Una acción organizada permite a Servicios Educativos Integrados al Estado de México dar cumplimiento a su misión. La estructura organizativa, la división del trabajo, los mecanismos de coordinación y comunicación, las funciones y actividades encomendadas, el nivel de centralización o descentralización, los procesos clave de la organización y los resultados que se obtienen, son algunos de los aspectos que delinean la gestión administrativa de este organismo descentralizado del Ejecutivo Estatal.

Las medidas tomadas de planificación, conocimiento, aprendizaje, control interno y evaluación de la acción administrativa son procesos de mejora a efecto de transformar la cultura hacia nuevos esquemas de responsabilidad, transparencia, organización, liderazgo y productividad.

14. INFORMACIÓN POR SEGMENTOS

No aplica.

15. EVENTOS POSTERIORES AL CIERRE

No aplica.

16. PARTES RELACIONADAS

No aplica.

17. RESPONSABILIDAD SOBRE LA PRESENTACIÓN RAZONABLE DE LA INFORMACIÓN CONTABLE

“Bajo protesta de decir verdad declaramos que los Estados Financieros y sus notas, son razonablemente correctos y son responsabilidad del emisor”.

El Despacho RSM México Bogarín S.C.; dictaminó los estados financieros de Servicios Educativos Integrados al Estado de México (SEIEM), con cifras al 31 de diciembre de 2018, concluyendo que presentan razonablemente en todos los aspectos materiales, la situación financiera de SEIEM.



SEIEM

INFORMACIÓN PRESUPUESTARIA

SEIEM

| Servicios Educativos Integrados al Estado de México | | | | | | | | | | | | |
|--|------------------------|--------------|-----------------------|-----------------------|---------------------|--------------|----------------------|--------------|----------------------|---------------|----------------------|--------------|
| Ingresos y Egresos | | | | | | | | | | | | |
| AL 31 DE DICIEMBRE DE 2018 | | | | | | | | | | | | |
| (Miles de pesos) | | | | | | | | | | | | |
| CONCEPTO | PRESUPUESTO AUTORIZADO | % | AMPLIACIÓN | REDUCCIÓN | AUTORIZADO FINAL | % | PRESUPUESTO EJERCIDO | % | VARIACIÓN INICIAL | % | VARIACIÓN MODIFICADO | % |
| INGRESOS: | 32,552,973.7 | 100.0 | 1,934,615.5 | 18,926.8 | 34,468,662.4 | 100.0 | 34,444,866.2 | 100.0 | 1,891,892.5 | 5.8 | (23,796.2) | (0.1) |
| Superávit Ejercicio Anterior | | | | | | | | | | | | |
| Ordinarios | 32,552,973.7 | 100.0 | 1,124,930.6 | 18,926.8 | 33,547,297.9 | 97.3 | 33,655,991.3 | 97.7 | 1,103,017.6 | 3.4 | 108,693.4 | 0.3 |
| Estatales | 1,584,254.0 | 4.9 | 189,702.7 | 18,926.8 | 1,643,350.3 | 4.8 | 1,752,043.7 | 5.1 | 167,789.7 | 10.6 | 108,693.4 | 6.6 |
| - Tributarios | | | | | | | | | | | | |
| Impuestos sobre Erogaciones | | | | | | | | | | | | |
| Impuestos sobre Tenencia | | | | | | | | | | | | |
| Otros Impuestos y Accesorios | | | | | | | | | | | | |
| - No Tributarios | 118,803.1 | | | | | | 31,969.1 | 0.1 | (86,834.0) | (73.1) | 31,969.1 | |
| Derechos | 118,803.1 | | | | | | 31,969.1 | 0.1 | (86,834.0) | (73.1) | 31,969.1 | |
| Sector Central | | | | | | | | | | | | |
| Organismos Auxiliares | 118,803.1 | | | | | | 31,969.1 | 0.1 | (86,834.0) | (73.1) | 31,969.1 | |
| Aportaciones de Mejoras | | | | | | | | | | | | |
| Productos | | | | | | | | | | | | |
| Aprovechamientos | | | | | | | | | | | | |
| Ingresos Financieros | | | | | | | | | | | | |
| Aportaciones y Cuotas de Seguridad Social | | | | | | | | | | | | |
| Ingreso por Venta de Bienes y Servicios | | | 97,174.4 | | 97,174.4 | 0.3 | 183,880.4 | 0.5 | 183,880.4 | | 86,706.0 | 89.2 |
| Transferencias Asignaciones, Subsidio y Otras Ayudas | 1,465,450.9 | 4.5 | 92,528.3 | 18,926.8 | 1,546,175.9 | 4.5 | 1,536,194.2 | 4.5 | 70,743.3 | 4.8 | (9,981.7) | (0.6) |
| Federales | 30,968,719.7 | 95.1 | 935,227.9 | | 31,903,947.6 | 92.6 | 31,903,947.6 | 92.6 | 935,227.9 | 3.0 | | |
| Participaciones Federales | | | | | | | | | | | | |
| Fondos de Aportaciones Ramo 33 | 30,968,719.7 | 95.1 | 928,104.4 | | 31,896,824.1 | 92.5 | 31,896,824.1 | 92.6 | 928,104.4 | 3.0 | | |
| Otros Apoyos Federales | | | 7,123.5 | | 7,123.5 | 0.0 | 7,123.5 | 0.0 | 7,123.5 | | | |
| Extraordinarios | | | 809,684.9 | | 809,684.9 | 2.3 | 788,874.9 | 2.3 | 788,874.9 | | (20,810.0) | (2.6) |
| Generación de Adefas | | | 778,342.6 | | 778,342.6 | 2.3 | 788,874.9 | 2.3 | 788,874.9 | | 10,532.3 | 1.4 |
| Financiamientos | | | 31,342.3 | | 31,342.3 | 0.1 | | | | | (31,342.3) | (100.0) |
| EGRESOS: | 32,552,973.7 | 100.0 | 12,479,274.1 | 10,563,585.4 | 34,468,662.4 | 100.0 | 34,020,408.7 | 100.0 | (1,467,435.0) | (4.5) | 448,253.7 | 1.3 |
| Poderes Legislativo y Judicial | | | | | | | | | | | | |
| Poder Legislativo | | | | | | | | | | | | |
| Poder Judicial | | | | | | | | | | | | |
| Gasto Total de Poder Ejecutivo | 32,552,973.7 | 100.0 | 12,479,274.1 | 10,563,585.4 | 34,468,662.4 | 100.0 | 34,020,408.7 | 100.0 | (1,467,435.0) | (4.5) | 448,253.7 | 1.3 |
| Gasto Programable: | 32,552,973.7 | 100.0 | 11,700,931.5 | 10,563,585.4 | 33,690,319.8 | 97.7 | 33,524,861.2 | 98.5 | (971,887.5) | (3.0) | 165,458.6 | 0.5 |
| Gasto Corriente | 31,586,091.9 | 97.0 | 10,457,258.0 | 9,259,937.6 | 32,783,412.3 | 95.1 | 32,627,515.5 | 95.9 | (1,041,423.6) | (3.3) | 155,896.8 | 0.5 |
| Servicios Personales | 28,195,930.0 | 86.6 | 5,767,146.0 | 4,839,041.5 | 29,124,034.5 | 84.5 | 29,025,847.5 | 85.3 | (829,917.5) | (2.9) | 98,187.0 | |
| Gasto Operativo | 3,390,161.9 | 10.4 | 4,690,112.0 | 4,420,896.1 | 3,659,377.8 | 10.6 | 3,601,668.0 | 10.6 | (211,506.1) | (6.2) | 57,709.8 | 1.6 |
| - Materiales y Suministros | 939,376.5 | 2.9 | 721,354.0 | 1,078,032.4 | 582,698.1 | 1.7 | 574,966.3 | 1.7 | 364,410.2 | 38.8 | 7,731.8 | 1.3 |
| - Servicios Generales | 2,450,785.4 | 7.5 | 3,968,758.0 | 3,342,863.7 | 3,076,679.7 | 8.9 | 3,026,701.7 | 8.9 | (575,916.3) | (23.5) | 49,978.0 | 1.6 |
| Transferencias | 473,570.1 | 1.5 | 814,693.7 | 742,146.3 | 546,117.5 | 1.6 | 541,756.4 | 1.6 | (68,186.3) | (14.4) | 4,361.1 | 0.8 |
| - Organismos Autonomos | | | | | | | | | | | | |
| - Subsidios y Apoyos | 473,570.1 | 1.5 | 814,693.7 | 742,146.3 | 546,117.5 | 1.6 | 541,756.4 | 1.6 | (68,186.3) | (14.4) | 4,361.1 | 0.8 |
| Inversión Pública | 493,311.7 | 1.5 | 428,979.8 | 561,501.5 | 360,790.0 | 1.0 | 355,589.3 | 1.0 | 137,722.4 | 27.9 | 5,200.7 | 1.4 |
| - Bienes Muebles e Inmuebles | 493,311.7 | 1.5 | 427,076.5 | 561,501.5 | 358,886.7 | 1.0 | 353,686.0 | 1.0 | 139,625.7 | 28.3 | 5,200.7 | 1.4 |
| - Obra Pública | | | 1,903.3 | | 1,903.3 | | 1,903.3 | | (1,903.3) | | | |
| - Inversión Financiera | | | | | | | | | | | | |
| Gasto No Programable | | | 778,342.6 | | 778,342.6 | 2.3 | 495,547.5 | 1.5 | (495,547.5) | | 282,795.1 | 36.3 |
| Transferencias a Municipios | | | | | | | | | | | | |
| - Participaciones | | | | | | | | | | | | |
| - Aportaciones del Ramo 33 | | | | | | | | | | | | |
| - Convenios | | | | | | | | | | | | |
| Deuda Pública | | | 778,342.6 | | 778,342.6 | 2.3 | 495,547.5 | 1.5 | (495,547.5) | | 282,795.1 | 36.3 |
| - Costo Financiero de la Deuda | | | | | | | | | | | | |
| - Amortizaciones | | | | | | | | | | | | |
| - Pago de Adefas | | | 778,342.6 | | 778,342.6 | 2.3 | 495,547.5 | 1.5 | (495,547.5) | | 282,795.1 | |
| Superávit(*) / Deficit (-) | | | (10,544,658.6) | (10,544,658.6) | | | 424,457.5 | | | | | |
| % de los Ingresos | | | | | | | 1.2 | | | | | |

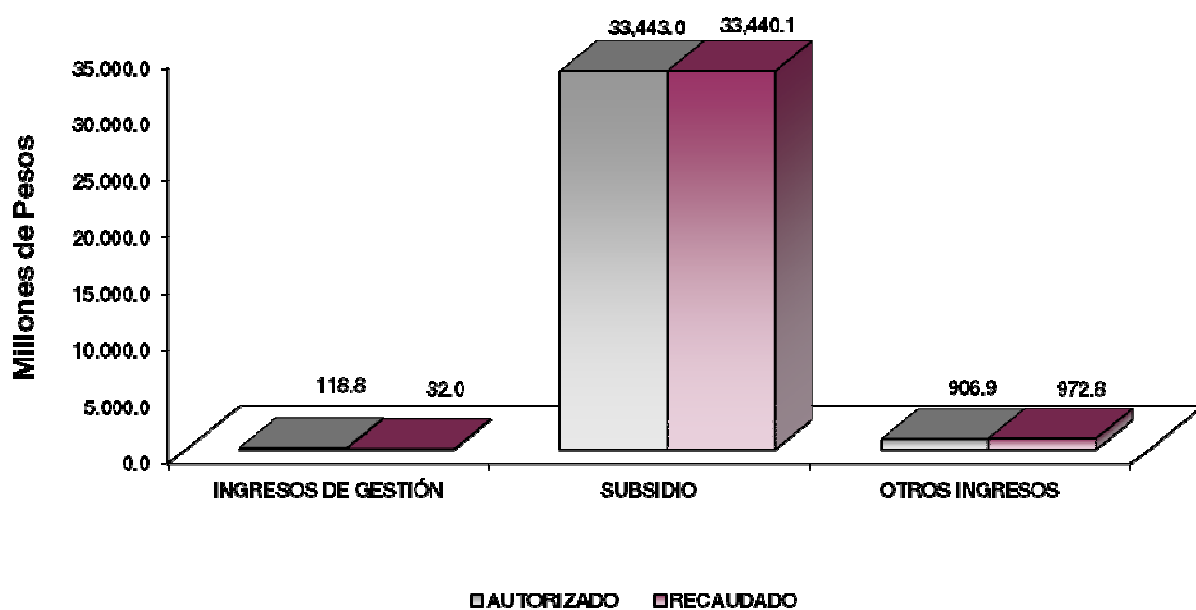
CUENTA PÚBLICA DEL GOBIERNO, ORGANISMOS AUXILIARES Y AUTÓNOMOS DEL ESTADO DE MÉXICO 2018

| Servicios Educativos Integrados al Estado de México | | | | | | |
|--|---------------------|----------------------------|---------------------|--|---------------------|--------------------|
| Estado Analítico de Ingresos | | | | | | |
| Del 1 de Enero al 31 de Diciembre de 2018 | | | | | | |
| (Miles de Pesos) | | | | | | |
| Rubro de Ingresos | Ingreso | | | | | Diferencia |
| | Estimado | Ampliaciones y Reducciones | Modificado | Devengado | Recaudado | |
| | (1) | (2) | (3= 1 + 2) | (4) | (5) | |
| Impuestos | | | | | | |
| Cuotas y Aportaciones de Seguridad Social | | | | | | |
| Contribuciones de Mejoras | | | | | | |
| Derechos | 118,803.1 | | 118,803.1 | 31,969.1 | 31,969.1 | -86,834.0 |
| Productos | | | | 32,204.5 | 32,204.5 | 32,204.5 |
| Corriente | | | | | | |
| Capital | | | | | | |
| Aprovechamientos | | 97,174.4 | 97,174.4 | 151,675.9 | 151,675.9 | 151,675.9 |
| Corriente | | 97,174.4 | 97,174.4 | 151,675.9 | 151,675.9 | 151,675.9 |
| Capital | | | | | | |
| Ingresos por Ventas de Bienes y Servicios | | | | | | |
| Participaciones y Aportaciones | | | | | | |
| Transferencias, Asignaciones, Subsidios y Otras Ayudas | 32,434,170.6 | 1,008,829.4 | 33,443,000.0 | 33,440,141.8 | 33,440,141.8 | 1,005,971.2 |
| Ingresos Derivados de Financiamientos | | 809,684.9 | 809,684.9 | 788,874.9 | 788,874.9 | 788,874.9 |
| Total | 32,552,973.7 | 1,915,688.7 | 34,468,662.4 | 34,444,866.2 | 34,444,866.2 | 1,891,892.5 |
| | | | | Ingresos excedentes¹ | | |

| Estado Analítico de Ingresos por Fuente de Financiamiento | Ingreso | | | | | Diferencia |
|---|---------------------|----------------------------|---------------------|--|---------------------|--------------------|
| | Estimado | Ampliaciones y Reducciones | Modificado | Devengado | Recaudado | |
| | (1) | (2) | (3= 1 + 2) | (4) | (5) | |
| Ingresos del Gobierno | | | | | | |
| Impuestos | | | | | | |
| Contribuciones de Mejoras | | | | | | |
| Derechos | | | | | | |
| Productos | | | | | | |
| Corriente | | | | | | |
| Capital | | | | | | |
| Aprovechamientos | | | | | | |
| Corriente | | | | | | |
| Capital | | | | | | |
| Participaciones y Aportaciones | | | | | | |
| Transferencias, Asignaciones, Subsidios y Otras Ayudas | | | | | | |
| Ingresos de Organismos y Empresas | 32,552,973.7 | 1,106,003.8 | 33,658,977.5 | 33,655,991.3 | 33,655,991.3 | 1,103,017.6 |
| Cuotas y Aportaciones de Seguridad Social | | | | | | |
| Ingresos por Ventas de Bienes y Servicios | 118,803.1 | 97,174.4 | 215,977.5 | 215,849.5 | 215,849.5 | 97,046.4 |
| Transferencias, Asignaciones, Subsidios y Otras Ayudas | 32,434,170.6 | 1,008,829.4 | 33,443,000.0 | 33,440,141.8 | 33,440,141.8 | 1,005,971.2 |
| Ingresos Derivados de Financiamiento | | 809,684.9 | 809,684.9 | 788,874.9 | 788,874.9 | 788,874.9 |
| Ingresos Derivados de Financiamientos | | 809,684.9 | 809,684.9 | 788,874.9 | 788,874.9 | 788,874.9 |
| Total | 32,552,973.7 | 1,915,688.7 | 34,468,662.4 | 34,444,866.2 | 34,444,866.2 | 1,891,892.5 |
| | | | | Ingresos excedentes¹ | | |

SEIEM

| Servicios Educativos Integrados al Estado de México | | | | | | | |
|--|---------------------|-------------------------------------|-------------------------------------|---------------------|---------------------|-----------------|-----------|
| INGRESOS | | | | | | | |
| (Miles de Pesos) | | | | | | | |
| INGRESOS | PREVISTO | PRESUPUESTO 2018 | | | VARIACIÓN | | |
| | | ASIGNACIONES Y/O AMPLIACIONES | REDUCCIONES Y/O DISMINUCIONES | TOTAL AUTORIZADO | RECAUDADO | IMPORTE | % |
| INGRESOS DE GESTIÓN | 118,803.1 | .0 | .0 | 118,803.1 | 31,969.1 | 86,834.0 | 73.1 |
| Derechos | 118,803.1 | | .0 | 118,803.1 | 31,969.1 | 86,834.0 | 73.1 |
| PARTICIPACIONES, APORTACIONES, TRANSFERENCIAS, ASIGNACIONES, SUBSIDIOS Y OTRAS AYUDAS | 32,434,170.6 | 1,027,756.2 | 18,926.8 | 33,443,000.0 | 33,440,141.8 | 2,858.2 | .0 |
| Subsidio | 32,434,170.6 | 1,027,756.2 | 18,926.8 | 33,443,000.0 | 33,440,141.8 | 2,858.2 | .0 |
| OTROS INGRESOS Y BENEFICIOS | .0 | 906,859.3 | .0 | 906,859.3 | 972,755.3 | -65,896.0 | -7.3 |
| Ingresos Financieros | | | | .0 | 32,204.5 | -32,204.5 | |
| Pasivos que se Generan como Resultado de Erogaciones que se Devengan en el Ejercicio Fiscal pero que queden pendientes de Liquidar al Cierre del Mismo | | 778,342.6 | | 778,342.6 | 788,874.9 | -10,532.3 | -1.4 |
| Ingresos Diversos | | 128,516.7 | | 128,516.7 | 151,675.9 | -23,159.2 | -18.0 |
| T O T A L | 32,552,973.7 | 1,934,615.5 | 18,926.8 | 34,468,662.4 | 34,444,866.2 | 23,796.2 | .1 |



NOTAS AL PRESUPUESTO DE INGRESOS

INGRESOS

Se tiene previsto recaudar ingresos por 32 mil 552 millones 973.7 miles de pesos, posteriormente se autorizaron ampliaciones y reducciones netas por 1 mil 915 millones 688.7 miles de pesos, determinando un presupuesto modificado por 34 mil 468 millones 662.4 miles de pesos, de los cuales se recaudaron 34 mil 444 millones 866.2 miles de pesos, teniendo una variación de menos por 23 millones 796.2 miles de pesos, lo que representó el 0.1 por ciento del total autorizado.

INGRESOS DE GESTIÓN

Se tuvo previsto recaudar ingresos por 118 millones 803.1 miles de pesos, de los cuales se recaudaron 31 millones 969.1 miles de pesos, por lo que se obtuvo una variación de menos por 86 millones 834 mil pesos, lo que representó el 73.1 por ciento del total autorizado.

PARTICIPACIONES, APORTACIONES, TRANSFERENCIAS, ASIGNACIONES, SUBSIDIOS Y OTRAS AYUDAS

Subsidio

Se tiene previsto recaudar ingresos por 32 mil 434 millones 170.6 miles de pesos, de los cuales se autorizaron ampliaciones y reducciones netas por 1 mil 8 millones 829.4 miles de pesos, obteniendo un presupuesto modificado de 33 mil 443 millones de pesos, de los cuales se recaudaron 33 mil 440 millones 141.8 miles de pesos, por lo que se obtuvo una variación de menos por 2 millones 858.2 miles de pesos.

OTROS INGRESOS Y BENEFICIOS

En este rubro se dieron ampliaciones por 906 millones 859.3 miles de pesos, integradas por 778 millones 342.6 miles de pesos que corresponden a pasivos que se generan como resultado de erogaciones que se devengan en el ejercicio fiscal pero que queden pendientes de liquidar al cierre del mismo, y dos ampliaciones una por 30 millones 250.6 miles de pesos y otra de 1 millón 91.7 miles de pesos, las cuales corresponden a disponibilidades financieras. Se recaudaron 972 millones 755.3 miles de pesos, integrados por 32 millones 204.5 miles de pesos por concepto de ingresos financieros, 151 millones 675.9 miles de pesos que corresponden a ingresos diversos, y 788 millones 874.9 miles de pesos de pasivos pendientes de liquidar al cierre del ejercicio, obteniendo una variación de más por 65 millones 896 mil pesos, lo que representó el menos 7.3 por ciento del total autorizado.

SEIEM

| Servicios Educativos Integrados al Estado de México Estado Analítico del Ejercicio del Presupuesto de Egresos Clasificación por Objeto del Gasto (Capítulo y Concepto) Del 1 de Enero al 31 de Diciembre de 2018 (Miles de Pesos) | | | | | | |
|---|---------------------|-------------------------------------|-----------------------------|---------------------|---------------------|-------------------------------|
| Concepto | Egresos | | | | | Subejercicio 6 = (3 - 4) |
| | Aprobado 1 | Ampliaciones/ (Reducciones) 2 | Modificado 3 = (1 + 2) | Devengado 4 | Pagado 5 | |
| Servicios Personales | 28,195,930.0 | 928,104.5 | 29,124,034.5 | 29,025,847.5 | 28,824,969.4 | 98,187.0 |
| Remuneraciones al Personal de Carácter Permanente | 11,660,550.0 | 192,314.9 | 11,468,235.1 | 11,461,708.6 | 11,461,708.6 | 6,526.5 |
| Remuneraciones al Personal de Carácter Transitorio | 156,566.2 | 16,965.1 | 173,531.3 | 125,510.5 | 125,510.5 | 48,020.8 |
| Remuneraciones Adicionales y Especiales | 6,557,160.6 | 599,934.5 | 7,157,095.1 | 7,128,751.3 | 7,128,751.3 | 28,343.8 |
| Seguridad Social | 2,209,991.3 | 208,168.5 | 2,418,159.8 | 2,409,746.9 | 2,409,746.9 | 8,412.9 |
| Otras Prestaciones Sociales y Económicas | 7,609,745.1 | 292,154.8 | 7,901,899.9 | 7,895,017.0 | 7,694,138.9 | 6,882.9 |
| Pago de Estímulos a Servidores Públicos | 1,916.8 | 3,196.5 | 5,113.3 | 5,113.2 | 5,113.2 | 0.1 |
| Materiales y Suministros | 939,376.5 | 356,678.4 | 582,698.1 | 574,966.3 | 379,647.0 | 7,731.8 |
| Materiales de Administración, Emisión de Documentos y Artículos Oficiales | 484,963.9 | 130,422.0 | 354,541.9 | 351,710.1 | 198,563.1 | 2,831.8 |
| Alimentos y Utensilios | 55,687.9 | 6,043.1 | 49,644.8 | 48,274.8 | 47,661.4 | 1,370.0 |
| Materias Primas y Materiales de Producción y Comercialización | 192.7 | 77.0 | 115.7 | 115.7 | 0.4 | - |
| Materiales y Artículos de Construcción y de Reparación | 315,299.1 | 175,818.4 | 139,480.7 | 137,904.1 | 115,051.7 | 1,576.6 |
| Productos Químicos, Farmacéuticos y de Laboratorio | 4,293.8 | 1,234.0 | 3,059.8 | 2,948.2 | 1,896.5 | 111.6 |
| Combustibles, Lubricantes y Aditivos | 12,336.7 | 279.2 | 12,615.9 | 11,515.1 | 11,000.7 | 1,100.8 |
| Vestuario, Blancos, Prendas de Protección y Artículos Deportivos | 24,788.4 | 9,027.9 | 15,760.5 | 15,487.0 | 5,203.3 | 273.5 |
| Materiales y Suministros Para Seguridad | 6.3 | 5.9 | 0.4 | 0.4 | 0.4 | 0.0 |
| Herramientas, Refacciones y Accesorios Menores | 41,807.7 | 34,329.3 | 7,478.4 | 7,010.9 | 269.5 | 467.5 |
| Servicios Generales | 2,450,785.4 | 625,894.3 | 3,076,679.7 | 3,026,701.7 | 2,756,204.7 | 49,978.0 |
| Servicios Básicos | 375,547.8 | 216,175.3 | 159,372.5 | 158,443.1 | 154,511.8 | 929.4 |
| Servicios de Arrendamiento | 72,562.6 | 88,888.8 | 161,451.4 | 148,255.0 | 134,570.5 | 13,196.4 |
| Servicios Profesionales, Científicos, Técnicos y Otros Servicios | 102,927.2 | 4,012.1 | 106,939.3 | 106,294.4 | 66,135.7 | 644.9 |
| Servicios Financieros, Bancarios y Comerciales | 65,044.0 | 21,885.4 | 43,158.6 | 43,158.7 | 33,488.4 | 0.1 |
| Servicios de Instalación, Reparación, Mantenimiento y Conservación | 1,003,263.1 | 782,860.0 | 1,786,123.1 | 1,783,218.5 | 1,600,602.1 | 2,904.6 |
| Servicios de Comunicación Social y Publicidad | 49,595.6 | 42,164.4 | 7,431.2 | 7,431.1 | 6,845.7 | 0.1 |
| Servicios de Traslado y Viáticos | 36,301.5 | 5,226.3 | 31,075.2 | 30,382.6 | 30,382.6 | 692.6 |
| Servicios Oficiales | 31,420.6 | 535.4 | 31,956.0 | 31,537.6 | 11,687.2 | 418.4 |
| Otros Servicios Generales | 714,123.0 | 35,049.4 | 749,172.4 | 717,980.7 | 717,980.7 | 31,191.7 |
| Transferencias, Asignaciones, Subsidios y Otras Ayudas | 473,570.1 | 72,547.4 | 546,117.5 | 541,756.4 | 541,698.7 | 4,361.1 |
| Transferencias Internas y Asignaciones al Sector Público | - | 0.1 | 0.1 | - | - | 0.1 |
| Transferencias al Resto del Sector Público | - | - | - | - | - | - |
| Subsidios y Subvenciones | - | - | - | - | - | - |
| Ayudas Sociales | 473,570.1 | 72,547.3 | 546,117.4 | 541,756.4 | 541,698.7 | 4,361.0 |
| Pensiones y Jubilaciones | - | - | - | - | - | - |
| Transferencias a Fideicomisos, Mandatos y Otros Análogos | - | - | - | - | - | - |
| Transferencias a la Seguridad Social | - | - | - | - | - | - |
| Donativos | - | - | - | - | - | - |
| Transferencias al Exterior | - | - | - | - | - | - |
| Bienes Muebles, Inmuebles e Intangibles | 493,311.7 | 134,425.0 | 358,886.7 | 353,686.0 | 233,466.5 | 5,200.7 |
| Mobiliario y Equipo de Administración | 440,772.2 | 100,128.6 | 340,643.6 | 336,171.0 | 217,986.2 | 4,472.6 |
| Mobiliario y Equipo Educativo y Recreativo | 587.5 | 12,007.9 | 12,595.4 | 12,228.1 | 10,868.5 | 367.3 |
| Equipo e Instrumental Médico y de Laboratorio | - | 285.4 | 285.4 | 87.2 | 26.2 | 198.2 |
| Vehículos y Equipo de Transporte | - | - | - | - | - | - |
| Equipo de Defensa y Seguridad | - | - | - | - | - | - |
| Maquinaria, Otros Equipos y Herramientas | 51,952.0 | 47,094.8 | 4,857.2 | 4,694.6 | 4,585.6 | 162.6 |
| Activos Biológicos | - | - | - | - | - | - |
| Bienes Inmuebles | - | - | - | - | - | - |
| Activos Intangibles | - | 505.1 | 505.1 | 505.1 | - | - |
| Inversión Pública | - | 1,903.3 | 1,903.3 | 1,903.3 | - | - |
| Obra Pública en Bienes de Dominio Público | - | - | - | - | - | - |
| Obra Pública en Bienes Propios | - | 1,903.3 | 1,903.3 | 1,903.3 | - | - |
| Proyectos Productivos y Acciones de Fomento | - | - | - | - | - | - |
| Inversiones Financieras y Otras Provisiones | - | - | - | - | - | - |
| Inversiones Para el Fomento de Actividades Productivas | - | - | - | - | - | - |
| Acciones y Participaciones de Capital | - | - | - | - | - | - |
| Compra de Títulos y Valores | - | - | - | - | - | - |
| Concesión de Préstamos | - | - | - | - | - | - |
| Inversiones en Fideicomisos, Mandatos y Otros Análogos | - | - | - | - | - | - |
| Otras Inversiones Financieras | - | - | - | - | - | - |
| Provisiones para Contingencias y Otras Erogaciones Especiales | - | - | - | - | - | - |
| Participaciones y Aportaciones | - | - | - | - | - | - |
| Participaciones | - | - | - | - | - | - |
| Aportaciones | - | - | - | - | - | - |
| Convenios | - | - | - | - | - | - |
| Deuda Pública | - | 778,342.6 | 778,342.6 | 495,547.5 | 495,547.5 | 282,795.1 |
| Amortización de la Deuda Pública | - | - | - | - | - | - |
| Intereses de la Deuda Pública | - | - | - | - | - | - |
| Comisiones de la Deuda Pública | - | - | - | - | - | - |
| Gastos de la Deuda Pública | - | - | - | - | - | - |
| Costo por Coberturas | - | - | - | - | - | - |
| Apoyos Financieros | - | - | - | - | - | - |
| Adeudos de Ejercicios Fiscales Anteriores (Adefas) | - | 778,342.6 | 778,342.6 | 495,547.5 | 495,547.5 | 282,795.1 |
| Total del Gasto | 32,552,973.7 | 1,915,688.7 | 34,468,662.4 | 34,020,408.7 | 33,231,533.8 | 448,253.7 |

CUENTA PÚBLICA DEL GOBIERNO, ORGANISMOS AUXILIARES Y AUTÓNOMOS DEL ESTADO DE MÉXICO 2018

Servicios Educativos Integrados al Estado de México
Estado Analítico del Ejercicio del Presupuesto de Egresos
Clasificación Económica (por Tipo de Gasto)
Del 1 de Enero al 31 de Diciembre de 2018
(Miles de Pesos)

| Concepto | Egresos | | | | | Subejercicio |
|--|---------------------|--------------------------------|---------------------|---------------------|---------------------|------------------|
| | Aprobado | Ampliaciones/ (Reducciones) | Modificado | Devengado | Pagado | |
| | 1 | 2 | 3 = (1 + 2) | 4 | 5 | |
| Gasto Corriente | 32,059,662.0 | 1,269,867.8 | 33,329,529.8 | 33,169,271.9 | 32,502,519.8 | 160,257.9 |
| Gasto de Capital | 493,311.7 | - 132,521.7 | 360,790.0 | 355,589.3 | 233,466.5 | 5,200.7 |
| Amortización de la Deuda y Disminución de Pasivos | | 778,342.6 | 778,342.6 | 495,547.5 | 495,547.5 | 282,795.1 |
| Pensiones y Jubilaciones | | | - | | | - |
| Participaciones | | | - | | | - |
| Total del Gasto | 32,552,973.7 | 1,915,688.7 | 34,468,662.4 | 34,020,408.7 | 33,231,533.8 | 448,253.7 |

Servicios Educativos Integrados al Estado de México
Estado Analítico del Ejercicio del Presupuesto de Egresos
Clasificación Administrativa
Del 1 de Enero al 31 de Diciembre de 2018
(Miles de Pesos)

| Concepto | Egresos | | | | | Subejercicio |
|--|---------------------|--------------------------------|---------------------|---------------------|---------------------|------------------|
| | Aprobado | Ampliaciones/ (Reducciones) | Modificado | Devengado | Pagado | |
| | 1 | 2 | 3 = (1 + 2) | 4 | 5 | |
| Entidades Paraestatales y Fideicomisos No Empresariales y No Financieros | 32,552,973.7 | 1,915,688.7 | 34,468,662.4 | 34,020,408.7 | 33,231,533.8 | 448,253.7 |
| Instituciones Públicas de Seguridad Social | - | - | - | - | - | - |
| Entidades Paraestatales Empresariales No Financieras con Participación Estatal Mayoritaria | - | - | - | - | - | - |
| Entidades Paraestatales Empresariales Financieras Monetarias con Participación Estatal Mayoritaria | - | - | - | - | - | - |
| Entidades Paraestatales Empresariales Financieras No Monetarias con Participación Estatal Mayoritaria | - | - | - | - | - | - |
| Fideicomisos Financieros Públicos con Participación Estatal Mayoritaria | - | - | - | - | - | - |
| Total del Gasto | 32,552,973.7 | 1,915,688.7 | 34,468,662.4 | 34,020,408.7 | 33,231,533.8 | 448,253.7 |

Servicios Educativos Integrados al Estado de México
Estado Analítico del Ejercicio del Presupuesto de Egresos
Clasificación Administrativa
Del 1 de Enero al 31 de Diciembre de 2018
(Miles de Pesos)

| Concepto | Egresos | | | | | Subejercicio |
|--|---------------------|--------------------------------|---------------------|---------------------|---------------------|------------------|
| | Aprobado | Ampliaciones/ (Reducciones) | Modificado | Devengado | Pagado | |
| | 1 | 2 | 3 = (1 + 2) | 4 | 5 | |
| 205C Servicios Educativos Integrados al Estado de México | 32,552,973.7 | 1,915,688.7 | 34,468,662.4 | 34,020,408.7 | 33,231,533.8 | 448,253.7 |
| | | | - | | | - |
| Total del Gasto | 32,552,973.7 | 1,915,688.7 | 34,468,662.4 | 34,020,408.7 | 33,231,533.8 | 448,253.7 |

SEIEM

Servicios Educativos Integrados al Estado de México
Estado Analítico del Ejercicio del Presupuesto de Egresos
Clasificación Administrativa
Del 1 de Enero al 31 de Diciembre de 2018
(Miles de pesos)

| Concepto | Egresos | | | | | Subejercicio 6 = (3 - 4) |
|------------------------|---------------------|--------------------------------|---------------------|---------------------|---------------------|-------------------------------|
| | Aprobado | Ampliaciones/ (Reducciones) | Modificado | Devengado | Pagado | |
| | 1 | 2 | 3 = (1 + 2) | 4 | 5 | |
| Poder Ejecutivo | 32,552,973.7 | 1,915,688.7 | 34,468,662.4 | 34,020,408.7 | 33,231,533.8 | 448,253.7 |
| Poder Legislativo | | | - | | | - |
| Poder Judicial | | | - | | | - |
| Órganos Autónomos | | | - | | | - |
| Total del Gasto | 32,552,973.7 | 1,915,688.7 | 34,468,662.4 | 34,020,408.7 | 33,231,533.8 | 448,253.7 |

Servicios Educativos Integrados al Estado de México
Estado Analítico del Ejercicio del Presupuesto de Egresos
Clasificación Funcional (Finalidad y Función)
Del 1 de Enero al 31 de Diciembre de 2018
(Miles de Pesos)

| Concepto | Egresos | | | | | Subejercicio 6 = (3 - 4) |
|---|---------------------|--------------------------------|---------------------|---------------------|---------------------|-------------------------------|
| | Aprobado | Ampliaciones/ (Reducciones) | Modificado | Devengado | Pagado | |
| | 1 | 2 | 3 = (1 + 2) | 4 | 5 | |
| Gobierno | 51,900.4 | 1,020.6 | 52,921.0 | 42,998.1 | 42,998.1 | 9,922.9 |
| Legislación | | | - | | | - |
| Justicia | | | - | | | - |
| Coordinación de la Política de Gobierno | 51,900.4 | 1,020.6 | 52,921.0 | 42,998.1 | 42,998.1 | 9,922.9 |
| Relaciones Exteriores | | | - | | | - |
| Asuntos Financieros y Hacendarios | | | - | | | - |
| Seguridad Nacional | | | - | | | - |
| Asuntos de Orden Público y de Seguridad Interior | | | - | | | - |
| Otros Servicios Generales | | | - | | | - |
| Desarrollo Social | 32,392,887.4 | 1,139,614.8 | 33,532,502.2 | 33,377,107.9 | 32,588,233.0 | 155,394.3 |
| Protección Ambiental | | | - | | | - |
| Vivienda y Servicios a la Comunidad | 365,162.3 | 6,273.4 | 371,435.7 | 367,427.2 | 256,685.9 | 4,008.5 |
| Salud | | | - | | | - |
| Recreación, Cultura y Otras Manifestaciones Sociales | | | - | | | - |
| Educación | 32,027,725.1 | 1,133,341.4 | 33,161,066.5 | 33,009,680.7 | 32,331,547.1 | 151,385.8 |
| Protección Social | | | - | | | - |
| Otros Asuntos Sociales | | | - | | | - |
| Desarrollo Económico | 108,185.9 | - 3,289.3 | 104,896.6 | 104,755.2 | 104,755.2 | 141.4 |
| Asuntos Económicos, Comerciales y Laborales en General | | | - | | | - |
| Agropecuaria, Silvicultura, Pesca y Caza | | | - | | | - |
| Combustibles y Energía | | | - | | | - |
| Minería, Manufacturas y Construcción | | | - | | | - |
| Transporte | | | - | | | - |
| Comunicaciones | | | - | | | - |
| Turismo | | | - | | | - |
| Ciencia, Tecnología e Innovación | 108,185.9 | - 3,289.3 | 104,896.6 | 104,755.2 | 104,755.2 | 141.4 |
| Otras Industrias y Otros Asuntos Económicos | | | - | | | - |
| Otras no Clasificadas en Funciones Anteriores | - | 778,342.6 | 778,342.6 | 495,547.5 | 495,547.5 | 282,795.1 |
| Transacciones de la Deuda Pública / Costo Financiero de la Deuda | | | - | | | - |
| Transferencias, Participaciones y Aportaciones entre Diferentes Niveles y Órdenes de Gobierno | | | - | | | - |
| Saneamiento del Sistema Financiero | | | - | | | - |
| Adeudos de Ejercicios Fiscales Anteriores | | 778,342.6 | 778,342.6 | 495,547.5 | 495,547.5 | 282,795.1 |
| Total del Gasto | 32,552,973.7 | 1,915,688.7 | 34,468,662.4 | 34,020,408.7 | 33,231,533.8 | 448,253.7 |

**Servicios Educativos Integrados al Estado de México
Endeudamiento Neto
Del 1 de Enero al 31 de Diciembre de 2018
(Miles de Pesos)**

| Identificación de Crédito o Instrumento | Contratación/Colocación | Amortización | Endeudamiento Neto |
|--|-------------------------|--------------|--------------------|
| | A | B | C = A - B |
| Créditos Bancarios | | | |
| | | | - |
| | | | - |
| | | | - |
| | | | - |
| | | | - |
| | | | - |
| Total Créditos Bancarios | - | - | - |
| Otros Instrumentos de Deuda | | | |
| | | | - |
| | | | - |
| | | | - |
| | | | - |
| | | | - |
| | | | - |
| Total Otros Instrumentos de Deuda | - | - | - |
| TOTAL | - | - | - |

No Aplica

**Servicios Educativos Integrados al Estado de México
Intereses de la Deuda
Del 1 de Enero al 31 de Diciembre de 2018
(Miles de Pesos)**

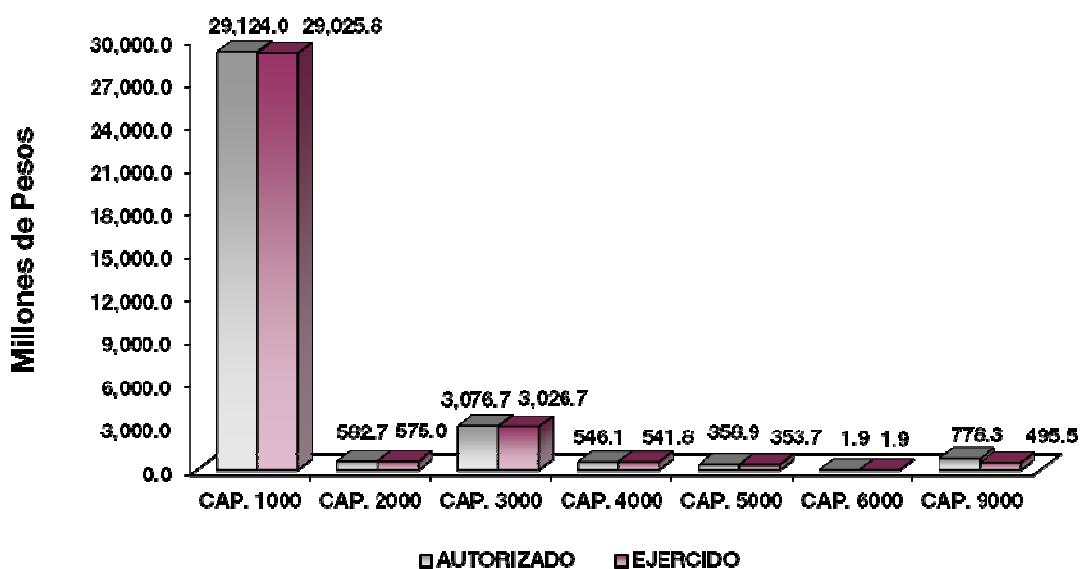
| Identificación de Crédito o Instrumento | Devengado | Pagado |
|--|-----------|--------|
| Créditos Bancarios | | |
| | | |
| | | |
| | | |
| | | |
| | | |
| | | |
| Total de Intereses de Créditos Bancarios | - | - |
| Otros Instrumentos de Deuda | | |
| | | |
| | | |
| | | |
| | | |
| | | |
| Total de Intereses de Otros Instrumentos de Deuda | - | - |
| TOTAL | - | - |

No Aplica

SEIEM

Servicios Educativos Integrados al Estado de México
EGRESOS POR CAPÍTULO
(Miles de Pesos)

| EGRESOS | PREVISTO | PRESUPUESTO 2018 | | TOTAL AUTORIZADO | EJERCIDO | VARIACIÓN | |
|--|---------------------|-------------------------------|-------------------------------|---------------------|---------------------|------------------|------------|
| | | ASIGNACIONES Y/O AMPLIACIONES | REDUCCIONES Y/O DISMINUCIONES | | | IMPORTE | % |
| Servicios Personales | 28,195,930.0 | 5,767,146.0 | 4,839,041.5 | 29,124,034.5 | 29,025,847.5 | 98,187.0 | .3 |
| Materiales y Suministros | 939,376.5 | 721,354.0 | 1,078,032.4 | 582,698.1 | 574,966.3 | 7,731.8 | 1.3 |
| Servicios Generales | 2,450,785.4 | 3,968,758.0 | 3,342,863.7 | 3,076,679.7 | 3,026,701.7 | 49,978.0 | 1.6 |
| Transferencias, Asignaciones, Subsidios y Otras Ayudas | 473,570.1 | 814,693.7 | 742,146.3 | 546,117.5 | 541,756.4 | 4,361.1 | .8 |
| Bienes Muebles, Inmuebles e Intangibles | 493,311.7 | 427,076.5 | 561,501.5 | 358,886.7 | 353,686.0 | 5,200.7 | 1.4 |
| Inversión Pública | | 1,903.3 | | 1,903.3 | 1,903.3 | | |
| Deuda Pública | | 778,342.6 | | 778,342.6 | 495,547.5 | 282,795.1 | 36.3 |
| T O T A L | 32,552,973.7 | 12,479,274.1 | 10,563,585.4 | 34,468,662.4 | 34,020,408.7 | 448,253.7 | 1.3 |



NOTAS AL PRESUPUESTO DE EGRESOS

EGRESOS

Se tuvo un presupuesto inicial de 32 mil 552 millones 973.7 miles de pesos, posteriormente se autorizaron ampliaciones y reducciones de más por 1 mil 915 millones 688.7 miles de pesos, por lo que se determinó un presupuesto modificado de 34 mil 468 millones 662.4 miles de pesos, de los cuales se ejercieron 34 mil 20 millones 408.7 miles de pesos, obteniendo una variación de 448 millones 253.7 miles de pesos, lo que representó el 1.3 por ciento respecto al monto autorizado.

SERVICIOS PERSONALES

Se tuvo un presupuesto inicial de 28 mil 195 millones 930 mil pesos, posteriormente se autorizaron ampliaciones y traspasos netos de más por 928 millones 104.5 miles de pesos, determinando un presupuesto modificado de 29 mil 124 millones 34.5 miles de pesos, de los cuales se ejercieron 29 mil 25 millones 847.5 miles de pesos, obteniendo una variación de 98 millones 187 mil pesos, lo que representó el 0.3 por ciento respecto al monto autorizado.

MATERIALES Y SUMINISTROS

Se tuvo un presupuesto inicial de 939 millones 376.5 miles de pesos, posteriormente se autorizaron ampliaciones y traspasos netos de menos por 356 millones 678.4 miles de pesos, determinando un presupuesto modificado de 582 millones 698.1 miles de pesos, de los cuales se ejercieron 574 millones 966.3 miles de pesos, obteniendo una variación de 7 millones 731.8 miles de pesos, lo que representó el 1.3 por ciento respecto al monto autorizado.

SERVICIOS GENERALES

Se tuvo un presupuesto inicial de 2 mil 450 millones 785.4 miles de pesos, posteriormente se autorizaron ampliaciones y traspasos netos de más por 625 millones 894.3 miles de pesos, determinando un presupuesto modificado de 3 mil 76 millones 679.7 miles de pesos, de los cuales se ejercieron 3 mil 26 millones 701.7 miles de pesos, obteniendo una variación de 49 millones 978 mil pesos, lo que representó el 1.6 por ciento respecto al monto autorizado.

TRANSFERENCIAS, ASIGNACIONES, SUBSIDIOS Y OTRAS AYUDAS

Se tuvo un presupuesto inicial de 473 millones 570.1 miles de pesos, posteriormente se autorizaron ampliaciones y traspasos netos de más por 72 millones 547.4 miles de pesos, determinando un presupuesto modificado de 546 millones 117.5 miles de pesos, de los cuales se ejercieron 541 millones 756.4 miles de pesos, obteniendo una variación de 4 millones 361.1 miles de pesos, lo que representó el 0.8 por ciento respecto al monto autorizado.

BIENES MUEBLES, INMUEBLES E INTANGIBLES

Se autorizó un presupuesto inicial de 493 millones 311.7 miles de pesos, posteriormente se autorizaron ampliaciones y traspasos netos de menos por 134 millones 425 mil pesos, determinando un presupuesto modificado de 358 millones 886.7 miles de pesos, de los cuales se ejercieron 353 millones 686 mil pesos,

SEIEM

obteniendo una variación de 5 millones 200.7 miles de pesos, lo que representó el 1.4 por ciento respecto al monto autorizado.

INVERSIÓN PÚBLICA

Se autorizó una ampliación por un monto de 1 millón 903.3 miles de pesos, los cuales se ejercieron en su totalidad.

DEUDA PÚBLICA

Se autorizó una ampliación para el pago de pasivos derivados de erogaciones devengadas y pendientes de pago de ejercicios anteriores por 778 millones 342.6 miles de pesos. De dicha cantidad se ejercieron 495 millones 547.5 miles de pesos, obteniendo una variación de 282 millones 795.1 miles de pesos, lo que representó el 36.3 por ciento respecto al monto autorizado.

| INFORMACIÓN PRESUPUESTAL | | | | | | |
|--|-------------------------|--------------------------------------|--------------------------------------|-------------------------|---------------------|------------------|
| Servicios Educativos Integrados al Estado de México | | | | | | |
| EGRESOS POR OBJETO DEL GASTO | | | | | | |
| (Miles de Pesos) | | | | | | |
| CAPÍTULO Y OBJETO DEL GASTO | PRESUPUESTO 2018 | | | | | |
| | PREVISTO | ASIGNACIONES Y/O AMPLIACIONES | REDUCCIONES Y/O DISMINUCIONES | TOTAL AUTORIZADO | EJERCIDO | VARIACIÓN |
| SERVICIOS PERSONALES | 28,195,930.0 | 5,767,146.0 | 4,839,041.5 | 29,124,034.5 | 29,025,847.5 | 98,187.0 |
| Sueldo Base | 9,064,167.1 | 1,712,765.2 | 1,701,811.2 | 9,075,121.1 | 9,068,594.6 | 6,526.5 |
| Carrera Magisterial | 2,596,382.9 | 151,645.7 | 354,914.6 | 2,393,114.0 | 2,393,114.0 | |
| Sueldo por Interinato | 68,235.6 | 10,187.0 | 6,960.2 | 71,462.4 | 71,453.4 | 9.0 |
| Sueldos y salarios compactados al personal eventual | 88,330.7 | 27,675.4 | 13,937.2 | 102,068.9 | 54,057.1 | 48,011.8 |
| Prima por años de servicio | 459,010.4 | 28,079.8 | 26,353.6 | 460,736.6 | 460,566.7 | 169.9 |
| Prima de antigüedad | 146,763.2 | 91,750.9 | 2,215.6 | 236,298.5 | 236,298.5 | |
| Prima adicional por permanencia en el servicio | 112,673.5 | 12,537.3 | 4,343.1 | 120,867.7 | 120,867.7 | |
| Prima vacacional | 842,079.6 | 56,571.5 | 14,632.8 | 884,018.3 | 876,150.4 | 7,867.9 |
| Aguinaldo | 2,039,307.3 | 377,366.6 | 256,182.1 | 2,160,491.8 | 2,159,391.2 | 1,100.6 |
| Aguinaldo de eventuales | 18,070.2 | 7,677.4 | 2,091.1 | 23,656.5 | 15,736.5 | 7,920.0 |
| Prima dominical | 1,049.2 | 836.9 | 589.5 | 1,296.6 | 1,296.6 | |
| Compensación | 5,164.4 | 5,503.7 | 2,161.8 | 8,506.3 | 8,506.3 | |
| Compensación por servicios especiales | 48.1 | | 12.8 | 35.3 | 35.3 | |
| Gratificación | 1,378,911.6 | 469,453.5 | 179,081.9 | 1,669,283.2 | 1,658,755.0 | 10,528.2 |
| Gratificación por convenio | 667,969.9 | 603,079.1 | 599,975.0 | 671,074.0 | 670,686.0 | 388.0 |
| Labores docentes | 516,386.7 | 31,365.4 | 16,225.9 | 531,526.2 | 531,251.0 | 275.2 |
| Estudios superiores | 369,726.5 | 36,146.5 | 16,568.9 | 389,304.1 | 389,210.3 | 93.8 |
| Cuotas al ISSSTE | 1,260,492.6 | 360,643.0 | 195,774.2 | 1,425,361.4 | 1,420,094.5 | 5,266.9 |
| FOVSSSTE | 518,271.1 | 73,842.8 | 54,319.8 | 537,794.1 | 535,580.6 | 2,213.5 |
| SAR (Sistema de Ahorro para el Retiro) | 266,702.5 | 53,228.1 | 29,609.2 | 290,321.4 | 289,479.5 | 841.9 |
| Seguros y fianzas | 164,525.1 | 11,215.3 | 11,057.5 | 164,682.9 | 164,592.2 | 90.7 |
| Cuotas para fondo de retiro | 71.0 | | 71.0 | | | |
| Seguro de separación individualizado | 1,422.7 | 2,264.9 | 1,422.7 | 2,264.9 | 2,264.9 | |
| Liquidaciones por indemnizaciones, por sueldos y salarios caídos | 5,680.0 | | 5,680.0 | | | |
| Prima por jubilación | 106,873.9 | 8,363.5 | 5,060.9 | 110,176.5 | 110,100.9 | 75.6 |
| Becas para hijos de trabajadores sindicalizados | 99,560.1 | 3,512.6 | 9,890.0 | 93,182.7 | 93,143.5 | 39.2 |
| Días cívicos y económicos | 664,420.7 | 67,491.1 | 75,236.9 | 656,674.9 | 656,251.8 | 423.1 |
| Gastos relacionados al magisterio | 790,961.2 | 173,892.1 | 174,793.6 | 790,059.7 | 789,597.9 | 461.8 |
| Día del maestro y del servidor público | 893,294.0 | 433,968.9 | 507,544.7 | 819,718.2 | 819,072.6 | 645.6 |
| Estudios de postgrado | 13,660.1 | 208.4 | 455.0 | 13,413.5 | 13,405.7 | 7.8 |
| Otros gastos derivados de convenio | 4,423,228.8 | 891,258.0 | 530,724.9 | 4,783,761.9 | 4,780,704.0 | 3,057.9 |

CUENTA PÚBLICA DEL GOBIERNO, ORGANISMOS AUXILIARES Y AUTÓNOMOS DEL ESTADO DE MÉXICO 2018

| CAPÍTULO Y OBJETO DEL GASTO | P R E S U P U E S T O 2 0 1 8 | | | | | |
|---|-------------------------------|-------------------------------|-------------------------------|--------------------|--------------------|-----------------|
| | PREVISTO | ASIGNACIONES Y/O AMPLIACIONES | REDUCCIONES Y/O DISMINUCIONES | TOTAL AUTORIZADO | EJERCIDO | VARIACIÓN |
| Elaboración de tesis | 4,792.3 | 429.3 | 319.4 | 4,902.2 | 4,899.6 | 2.6 |
| Víaticos | 7,693.7 | 469.6 | 129.1 | 8,034.2 | 8,034.2 | |
| Diferencial por escuelas | 29,484.4 | 4,437.7 | 139.3 | 33,782.8 | 33,782.8 | |
| Despensa | 568,602.2 | 55,315.5 | 37,989.1 | 585,928.6 | 583,759.1 | 2,169.5 |
| Reconocimiento a servidores públicos | 286.4 | 3,242.7 | 2.5 | 3,526.6 | 3,526.6 | |
| Estímulos por puntualidad y asistencia | 1,630.3 | 720.6 | 764.4 | 1,586.5 | 1,586.5 | |
| MATERIALES Y SUMINISTROS | 939,376.5 | 721,354.0 | 1,078,032.4 | 582,698.1 | 574,966.3 | 7,731.8 |
| Materiales y útiles de oficina | 57,237.9 | 74,366.2 | 70,832.5 | 60,771.6 | 59,708.5 | 1,063.1 |
| Enseres de oficina | 15,076.0 | 11,309.0 | 15,208.0 | 11,177.0 | 11,160.9 | 16.1 |
| Material y útiles de imprenta y reproducción | 525.8 | | 525.5 | .3 | .3 | |
| Material de foto, cine y grabación | 6.1 | | 6.0 | .1 | | .1 |
| Materiales y útiles para el procesamiento en equipos y bienes informáticos | 33,932.6 | 7,942.4 | 31,504.8 | 10,370.2 | 9,794.2 | 576.0 |
| Material de información | 275.9 | 121.3 | 149.4 | 247.8 | 247.8 | |
| Material y enseres de limpieza | 19,127.4 | 4,233.4 | 7,151.2 | 16,209.6 | 15,870.7 | 338.9 |
| Material didáctico | 358,468.4 | 283,643.5 | 386,561.6 | 255,550.3 | 254,712.6 | 837.7 |
| Material para identificación y registro | 313.9 | 196.6 | 295.4 | 215.1 | 215.1 | |
| Productos alimenticios para personas | 53,805.6 | 11,216.7 | 15,673.0 | 49,349.3 | 48,026.1 | 1,323.2 |
| Utensilios para el servicio de alimentación | 1,882.3 | 436.3 | 2,023.1 | 295.5 | 248.7 | 46.8 |
| Materias primas y materiales de producción | 139.6 | | 24.4 | 115.2 | 115.2 | |
| Productos de papel, cartón e impresos adquiridos como materia prima | | .5 | .1 | .4 | .4 | |
| Combustibles, lubricantes, aditivos, carbón, y sus derivados adquiridos como materia prima | 2.1 | | 2.1 | | | |
| Productos de cuero, piel, plástico y hule adquiridos como materia prima | 51.0 | | 51.0 | | | |
| Productos minerales no metálicos | 44,872.8 | 301.9 | 44,872.8 | 301.9 | 301.9 | |
| Cemento y productos de concreto | 36.6 | | 36.6 | | | |
| Cal, yeso y productos de yeso | 57.5 | | 57.5 | | | |
| Madera y productos de madera | 101.5 | 301.7 | 261.6 | 141.6 | 141.1 | .5 |
| Vidrio y productos de vidrio | 2.3 | 47.6 | 2.3 | 47.6 | 47.0 | .6 |
| Material eléctrico y electrónico | 30,415.3 | 967.7 | 31,052.9 | 330.1 | 295.4 | 34.7 |
| Artículos metálicos para la construcción | 3,231.0 | 65.0 | 3,291.2 | 4.8 | 4.8 | |
| Materiales complementarios | 115.1 | 150.0 | 107.4 | 157.7 | 125.0 | 32.7 |
| Material de señalización | 580.7 | 394.2 | 611.3 | 363.6 | 318.1 | 45.5 |
| Árboles y plantas de ornato | 125.6 | 15.7 | 141.3 | .0 | | |
| Materiales de construcción | 178,718.7 | 267,403.3 | 310,040.2 | 136,081.8 | 135,275.7 | 806.1 |
| Estructuras y manufacturas para todo tipo de construcción | 57,042.0 | 33,456.3 | 88,446.7 | 2,051.6 | 1,395.2 | 656.4 |
| Plaguicidas, abonos y fertilizantes | 88.9 | 1.0 | 89.8 | .1 | .1 | |
| Medicinas y productos farmacéuticos | 3,904.3 | 5,012.3 | 6,112.6 | 2,804.0 | 2,804.0 | |
| Materiales, accesorios y suministros médicos | 300.5 | 16.6 | 234.6 | 82.5 | 76.5 | 6.0 |
| Fibras sintéticas, hules, plásticos y derivados | | 110.0 | | 110.0 | 4.5 | 105.5 |
| Otros productos químicos | | 63.1 | | 63.1 | 63.1 | |
| Combustibles, lubricantes y aditivos | 12,336.7 | 2,772.9 | 2,493.7 | 12,615.9 | 11,515.1 | 1,100.8 |
| Vestuario y uniformes | 5,703.5 | 886.3 | 4,644.7 | 1,945.1 | 1,943.2 | 1.9 |
| Prendas de seguridad y protección personal | 453.4 | 588.8 | 1,025.3 | 16.9 | 16.9 | |
| Artículos deportivos | 15,957.1 | 4,250.5 | 14,673.7 | 5,533.9 | 5,320.3 | 213.6 |
| Productos textiles | 109.3 | 21.5 | 124.3 | 6.5 | 4 | 6.1 |
| Blancos y otros productos textiles | 2,565.0 | 8,201.0 | 2,508.1 | 8,257.9 | 8,206.1 | 51.8 |
| Prendas de protección | 6.3 | | 5.9 | .4 | .4 | |
| Refacciones, accesorios y herramientas | 1,665.0 | 697.1 | 1,608.2 | 753.9 | 734.9 | 19.0 |
| Refacciones y accesorios menores de edificios | 109.5 | 51.2 | 151.0 | 9.7 | 9.7 | |
| Refacciones y accesorios menores de mobiliario y equipo de administración, educacional y recreativo | 10.5 | 51.0 | 59.2 | 2.3 | 2.3 | |
| Refacciones y accesorios para equipo de cómputo | 38,396.6 | 597.9 | 33,542.9 | 5,451.6 | 5,400.1 | 51.5 |
| Refacciones y accesorios menores para equipo de transporte | 1,214.4 | 202.4 | 1,416.8 | .0 | | |
| Artículos para la extinción de incendios | 408.1 | 1,260.1 | 408.0 | 1,260.2 | 863.0 | 397.2 |
| Otros enseres | 3.7 | 1.0 | 3.7 | 1.0 | 1.0 | |
| SERVICIOS GENERALES | 2,450,785.4 | 3,968,758.0 | 3,342,863.7 | 3,076,679.7 | 3,026,701.7 | 49,978.0 |
| Servicio de energía eléctrica | 332,650.6 | 156,170.1 | 365,374.9 | 123,445.8 | 123,175.7 | 270.1 |
| Servicio de energía eléctrica para alumbrado público | 1,749.9 | 2,140.3 | 898.4 | 2,991.8 | 2,974.8 | 17.0 |

SEIEM

| CAPÍTULO Y OBJETO DEL GASTO | PRESUPUESTO 2018 | | | | | |
|---|------------------|-------------------------------|-------------------------------|------------------|------------------|----------------|
| | PREVISTO | ASIGNACIONES Y/O AMPLIACIONES | REDUCCIONES Y/O DISMINUCIONES | TOTAL AUTORIZADO | EJERCIDO | VARIACIÓN |
| Gas | 944.0 | | 185.4 | 758.6 | 758.6 | |
| Servicio de agua | 3,926.0 | 2,716.3 | 2,989.1 | 3,653.2 | 3,653.2 | |
| Servicio de telefonía convencional | 4,459.0 | 2,132.0 | 4,357.7 | 2,233.3 | 1,649.3 | 584.0 |
| Servicio de telefonía celular | 251.1 | | 251.1 | | | |
| Servicios de radiolocalización y telecomunicación | 627.8 | 104.6 | 433.3 | 299.1 | 299.1 | |
| Servicios de conducción de señales analógicas y digitales | 27,698.6 | 6,900.6 | 13,196.6 | 21,402.6 | 21,402.6 | |
| Servicios de acceso a internet | 3,141.0 | 1,438.4 | 49.8 | 4,529.6 | 4,529.6 | |
| Servicio postal y telegráfico | 99.7 | | 41.3 | 58.4 | | 58.4 |
| Arrendamiento de edificios y locales | 58,574.9 | 14,581.6 | | 73,156.5 | 64,439.0 | 8,717.5 |
| Arrendamiento de equipo y bienes informáticos | 7,657.9 | 4,210.8 | 563.7 | 11,305.0 | 7,112.8 | 4,192.2 |
| Arrendamiento de vehículos | 3,748.5 | 142,594.2 | 71,857.8 | 74,484.9 | 74,198.3 | 286.6 |
| Arrendamiento de maquinaria y equipo | | 1,160.0 | 15.4 | 1,144.6 | 1,144.6 | |
| Arrendamiento de activos intangibles | 2,581.3 | 1,924.6 | 3,145.5 | 1,360.4 | 1,360.4 | |
| Asesorías asociadas a convenios o acuerdos | 1,042.1 | 14,056.8 | 3,754.0 | 11,344.9 | 11,344.9 | |
| Servicios estadísticos y geográficos | | 2,232.0 | 1,800.0 | 432.0 | 432.0 | |
| Servicios informáticos | 18,666.3 | 13,882.7 | 15,287.8 | 17,261.2 | 17,261.2 | |
| Capacitación | 16,840.3 | 49,629.1 | 28,656.4 | 37,813.0 | 37,319.6 | 493.4 |
| Servicios de apoyo administrativo y fotocopiado | 5,785.9 | 785.2 | 3,981.3 | 2,589.8 | 2,525.0 | 64.8 |
| Impresiones de documentos oficiales para la prestación de servicios públicos, identificación, formatos administrativos y fiscal | 5,793.4 | 1,474.5 | 5,902.2 | 1,365.7 | 1,321.8 | 43.9 |
| Servicios de impresión de documentos oficiales. | 530.1 | 723.2 | 368.8 | 884.5 | 882.3 | 2.2 |
| Servicios de vigilancia | 54,269.1 | 24,972.8 | 47,085.3 | 32,156.6 | 32,116.1 | 40.5 |
| Servicios profesionales | | 8,291.3 | 5,199.9 | 3,091.4 | 3,091.4 | |
| Servicios bancarios y financieros | 9,566.5 | 10,362.2 | 18,724.1 | 1,204.6 | 1,204.6 | |
| Seguros y fianzas | 26,229.5 | | 6,759.5 | 19,470.0 | 19,470.0 | |
| Fletes y maniobras | 29,248.0 | 9,732.0 | 16,495.8 | 22,484.2 | 22,484.2 | |
| Reparación y mantenimiento de inmuebles | 951,888.5 | 3,321,958.8 | 2,534,396.1 | 1,739,451.2 | 1,738,389.1 | 1,062.1 |
| Adaptación de locales, almacenes, bodegas y edificios | 18,192.9 | 29,251.6 | 26,258.5 | 21,186.0 | 19,798.6 | 1,387.4 |
| Reparación, mantenimiento e instalación de mobiliario y equipo de oficina | 308.0 | | 308.0 | | | |
| Reparación, instalación y mantenimiento de bienes informáticos, microfilmación y tecnologías de la información | 8,276.8 | 4,936.2 | 3,497.6 | 9,715.4 | 9,712.9 | 2.5 |
| Reparación y mantenimiento para equipo y redes de tele y radio transmisión | 1,820.6 | 620.5 | 2,071.1 | 370.0 | 370.0 | |
| Reparación y mantenimiento de vehículos terrestres, aéreos y lacustres | 7,419.6 | 1,300.3 | 5,820.9 | 2,899.0 | 2,899.0 | |
| Reparación, instalación y mantenimiento de maquinaria, equipo industrial | 4,695.2 | 2,061.8 | 6,384.5 | 372.5 | 63.3 | 309.2 |
| Servicios de lavandería, limpieza e higiene | 9,534.4 | 3,018.7 | 887.9 | 11,665.2 | 11,665.2 | |
| Servicios de fumigación | 1,127.1 | | 663.3 | 463.8 | 320.2 | 143.6 |
| Gastos de publicidad y propaganda | 39,439.8 | | 39,439.8 | | | |
| Publicaciones oficiales y de información en general para difusión | 10,153.2 | 6,044.1 | 8,766.1 | 7,431.2 | 7,431.2 | |
| Servicios de fotografía | 2.6 | | 2.6 | | | |
| Transportación aérea | 1,010.2 | 263.0 | 1,067.1 | 206.1 | 206.1 | |
| Gastos de traslado por vía terrestre | 10,907.1 | 5,727.5 | 5,831.9 | 10,802.7 | 10,595.3 | 207.4 |
| Gastos de alimentación en territorio nacional. | 23,388.1 | 10,020.5 | 13,426.9 | 19,981.7 | 19,496.6 | 485.1 |
| Gastos de hospedaje en territorio nacional | | 132.0 | 117.6 | 14.4 | 14.4 | |
| Gastos de alimentación en el extranjero | 59.2 | 20.2 | 59.7 | 19.7 | 19.7 | |
| Gastos de hospedaje en el extranjero | | 18.6 | .4 | 18.2 | 18.2 | |
| Servicios integrales de traslado y viáticos | 150.7 | | 150.7 | | | |
| Otros servicios de traslado y hospedaje | 786.2 | | 754.0 | 32.2 | 32.2 | |
| Gastos de ceremonias oficiales y de orden social | 2,524.3 | 340.4 | 1,484.5 | 1,380.2 | 1,380.2 | |
| Congresos y convenciones | 28,896.3 | 25,958.6 | 24,279.0 | 30,575.9 | 30,157.5 | 418.4 |
| Servicios funerarios y de cementerios | 2,718.4 | 5,483.6 | 1,670.7 | 6,531.3 | 6,531.3 | |
| Otros impuestos y derechos | 20,907.3 | 13,750.0 | 29,023.5 | 5,633.8 | 5,519.0 | 114.8 |
| Sentencias y resoluciones judiciales | 2,060.0 | 3,523.9 | 19.7 | 5,564.2 | 5,564.2 | |
| Penas, multas, accesorios y actualizaciones | 49.9 | | 49.9 | | | |
| Impuesto sobre erogaciones por remuneraciones al trabajo personal | 679,752.5 | 30,921.5 | 10,883.4 | 699,790.6 | 699,170.4 | 620.2 |
| Impuesto sobre la renta | | 30,250.6 | | 30,250.6 | | 30,250.6 |
| Cuotas y suscripciones | 13.9 | | 13.9 | | | |
| Gastos de servicios menores | 8,621.1 | 940.3 | 8,159.3 | 1,402.1 | 1,196.0 | 206.1 |
| TRANSFERENCIAS, ASIGNACIONES, SUBSIDIOS Y OTRAS AYUDAS | 473,570.1 | 814,693.7 | 742,146.3 | 546,117.5 | 541,756.4 | 4,361.1 |
| Asignaciones presupuestarias al poder ejecutivo | | 128,361.9 | 128,361.8 | .1 | | .1 |
| Cooperaciones y ayudas | 331,523.4 | 528,350.4 | 399,646.4 | 460,227.4 | 460,227.4 | |
| Gastos relacionados con actividades culturales, deportivas y de ayuda extraordinaria | 94,750.6 | 110,769.3 | 151,079.4 | 54,440.5 | 54,406.4 | 34.1 |

CUENTA PÚBLICA DEL GOBIERNO, ORGANISMOS AUXILIARES Y AUTÓNOMOS DEL ESTADO DE MÉXICO 2018

| CAPÍTULO Y OBJETO DEL GASTO | PRESUPUESTO 2018 | | | | | |
|---|---------------------|-------------------------------------|-------------------------------------|---------------------|---------------------|------------------|
| | PREVISTO | ASIGNACIONES Y/O AMPLIACIONES | REDUCCIONES Y/O DISMINUCIONES | TOTAL AUTORIZADO | EJERCIDO | VARIACIÓN |
| Gastos por servicios de traslado de personas | | 1,463.5 | 81.0 | 1,382.5 | 1,382.5 | |
| Becas | 8,881.9 | 20,694.9 | 20,602.8 | 8,974.0 | 7,890.3 | 1,083.7 |
| Premios, estímulos, recompensas, becas y seguros a deportistas | | 50.9 | 50.9 | | | |
| Instituciones educativas | 36,030.0 | 24,843.8 | 40,891.0 | 19,982.8 | 16,739.6 | 3,243.2 |
| Premios, recompensas y pensión recreativa estudiantil | 1,576.2 | 159.0 | 625.0 | 1,110.2 | 1,110.2 | |
| Ayudas sociales a actividades científicas o académicas | 808.0 | | 808.0 | | | |
| BIENES MUEBLES, INMUEBLES E INTANGIBLES | 493,311.7 | 427,076.5 | 561,501.5 | 358,886.7 | 353,686.0 | 5,200.7 |
| Muebles y enseres | 364,654.4 | 307,026.9 | 449,318.3 | 222,363.0 | 219,173.0 | 3,190.0 |
| Muebles, excepto de oficina y estantería | | 426.2 | | 426.2 | 426.2 | |
| Instrumental de música | 418.4 | 3.9 | 418.4 | 3.9 | 3.9 | |
| Artículos de biblioteca | | 1.8 | | 1.8 | 1.8 | |
| Bienes informáticos | 75,699.4 | 88,435.9 | 59,212.3 | 104,923.0 | 103,788.5 | 1,134.5 |
| Otros bienes muebles | | 605.9 | | 605.9 | 604.4 | 1.5 |
| Otros equipos eléctricos y electrónicos de oficina. | | 12,319.8 | | 12,319.8 | 12,173.2 | 146.6 |
| Equipos y aparatos audiovisuales. | | 402.0 | | 402.0 | 335.0 | 67.0 |
| Equipo de foto, cine y grabación | | 501.5 | | 501.5 | 481.5 | 20.0 |
| Otro equipo educacional y recreativo | 587.5 | 11,742.0 | 637.6 | 11,691.9 | 11,411.6 | 280.3 |
| Equipo médico y de laboratorio | | 265.6 | | 265.6 | 67.4 | 198.2 |
| Instrumental médico y de laboratorio | | 19.8 | | 19.8 | 19.8 | |
| Maquinaria y equipo agropecuario | | 11.0 | | 11.0 | 5.2 | 5.8 |
| Maquinaria y equipo industrial | 525.5 | 31.8 | 525.5 | 31.8 | 24.7 | 7.1 |
| Sistemas de aire acondicionado, calefacción y de refrigeración industrial y comercial | | 34.3 | | 34.3 | 34.3 | |
| Equipo y aparatos para comunicación, telecomunicación y radio transmisión | | 1,588.0 | | 1,588.0 | 1,526.7 | 61.3 |
| Equipos de generación eléctrica, aparatos y accesorios eléctricos | 51,389.4 | 435.8 | 51,389.4 | 435.8 | 435.8 | .0 |
| Herramientas, máquina herramienta y equipo | 37.1 | 2,719.2 | | 2,756.3 | 2,667.9 | 88.4 |
| Software | | 505.1 | | 505.1 | 505.1 | |
| INVERSIÓN PÚBLICA | | 1,903.3 | | 1,903.3 | 1,903.3 | |
| Edificación no habitacional | | 1,903.3 | | 1,903.3 | 1,903.3 | |
| DEUDA PÚBLICA | | 778,342.6 | | 778,342.6 | 495,547.5 | 282,795.1 |
| Por el ejercicio inmediato anterior | | 523,569.9 | | 523,569.9 | 478,990.6 | 44,579.3 |
| Por ejercicios anteriores | | 254,772.7 | | 254,772.7 | 16,556.9 | 238,215.8 |
| TOTAL | 32,552,973.7 | 12,479,274.1 | 10,563,585.4 | 34,468,662.4 | 34,020,408.7 | 448,253.7 |

INFORMACIÓN PROGRAMÁTICA

SEIEM

Servicios Educativos Integrados al Estado de México
Gasto por Categoría Programática
Del 1 de Enero al 31 de Diciembre de 2018
(Miles de Pesos)

| Concepto | Egresos | | | | | Subejercicio |
|--|---------------------|--------------------------------|---------------------|---------------------|---------------------|------------------|
| | Aprobado | Ampliaciones/ (Reducciones) | Modificado | Devengado | Pagado | |
| | 1 | 2 | 3=(1 + 2) | 4 | 5 | |
| Programas | 32,552,973.7 | 1,137,346.1 | 33,690,319.8 | 33,524,861.2 | 32,735,986.3 | 165,458.6 |
| Subsidios: Sector Social y Privado o Entidades Federativas y Municipios | - | - | - | - | - | - |
| Sujetos o Reglas de Operación | | | - | | | - |
| Otros Subsidios | | | - | | | - |
| Desempeño de las Funciones | 32,552,973.7 | 1,137,346.1 | 33,690,319.8 | 33,524,861.2 | 32,735,986.3 | 165,458.6 |
| Prestación de Servicios Públicos | 32,552,973.7 | 1,137,346.1 | 33,690,319.8 | 33,524,861.2 | 32,735,986.3 | 165,458.6 |
| Provisión de Bienes Públicos | | | - | | | - |
| Planeación, Seguimiento y Evaluación de Políticas Públicas | | | - | | | - |
| Promoción y Fomento | | | - | | | - |
| Regulación y Supervisión | | | - | | | - |
| Funciones de las Fuerzas Armadas (Únicamente Gobierno Federal) | | | - | | | - |
| Específicos | | | - | | | - |
| Proyectos de Inversión | | | - | | | - |
| Administrativos y de Apoyo | - | - | - | - | - | - |
| Apoyo al Proceso Presupuestario y para Mejorar la Eficiencia Institucional | | | - | | | - |
| Apoyo a la Función Pública y al Mejoramiento de la Gestión | | | - | | | - |
| Operaciones Ajenas | | | - | | | - |
| Compromisos | - | - | - | - | - | - |
| Obligaciones de Cumplimiento de Resolución Jurisdiccional | | | - | | | - |
| Desastres Naturales | | | - | | | - |
| Obligaciones | - | - | - | - | - | - |
| Pensiones y Jubilaciones | | | - | | | - |
| Aportaciones a la Seguridad Social | | | - | | | - |
| Aportaciones a Fondos de Estabilización | | | - | | | - |
| Aportaciones a Fondos de Inversión y Reestructura de Pensiones | | | - | | | - |
| Programa de Gasto Federalizado (Gobierno Federal) | - | - | - | - | - | - |
| Gasto Federalizado | | | - | | | - |
| Participaciones a Entidades Federativas y Municipios | | | - | | | - |
| Costo Financiero, Deuda o Apoyos a Deudores y Ahorradores de la Banca | | | - | | | - |
| Adeudos de Ejercicios Fiscales Anteriores | | 778,342.6 | 778,342.6 | 495,547.5 | 495,547.5 | 282,795.1 |
| Total del Gasto | 32,552,973.7 | 1,915,688.7 | 34,468,662.4 | 34,020,408.7 | 33,231,533.8 | 448,253.7 |

El Plan de Desarrollo del Estado de México 2017-2023, es un instrumento prospectivo con una visión hacia 2030. En él se concentran las bases para la elaboración de los programas sectoriales, especiales y regionales que delinearán de manera más puntual y detallada los pasos para el cumplimiento de los objetivos establecidos, así como los planes específicos de inversión que permitirán realizar la proyección de los recursos financieros. Este esfuerzo colectivo plasma los retos y desafíos de la agenda gubernamental con un profundo sentido de responsabilidad y con el compromiso de lograr un desarrollo democrático.

Gobierno de Resultados

El Gobierno Estatal está orientado a la obtención de resultados; es decir, a que las políticas públicas tengan un impacto positivo en la realidad de la Entidad, para lo cual es necesario que las mismas sean consecuencia de un proceso integral de planeación, de una ejecución eficiente de las políticas públicas y de la evaluación continua de las acciones de gobierno.

Gobierno Solidario

El Gobierno Estatal se ha planteado como visión ofrecer un elevado nivel de vida y una mayor igualdad de oportunidades, asumiendo su papel como Gobierno Solidario. Para ello, se han establecido objetivos apegados a la realidad de la Entidad, que delinearán la política social durante los próximos años y tendrán un impacto directo en el mejoramiento de las condiciones de desarrollo humano y social de los mexiquenses: Ser reconocido como el Gobierno de la Educación; Combatir la Pobreza; Mejorar la Calidad de Vida de los Mexiquenses mediante la Transformación Positiva de su Entorno y Alcanzar una Sociedad más igualitaria a través de la atención a grupos en situación de vulnerabilidad.

Estado Progresista

La visión del Gobierno Estatal en materia de progreso económico consiste en desarrollar una economía competitiva que genere empleos bien remunerados para la construcción de un Estado Progresista. Para ello, se han definido objetivos que serán la base de la política económica que seguirá la actual Administración Pública Estatal; que son consistentes con las características económicas y productivas.

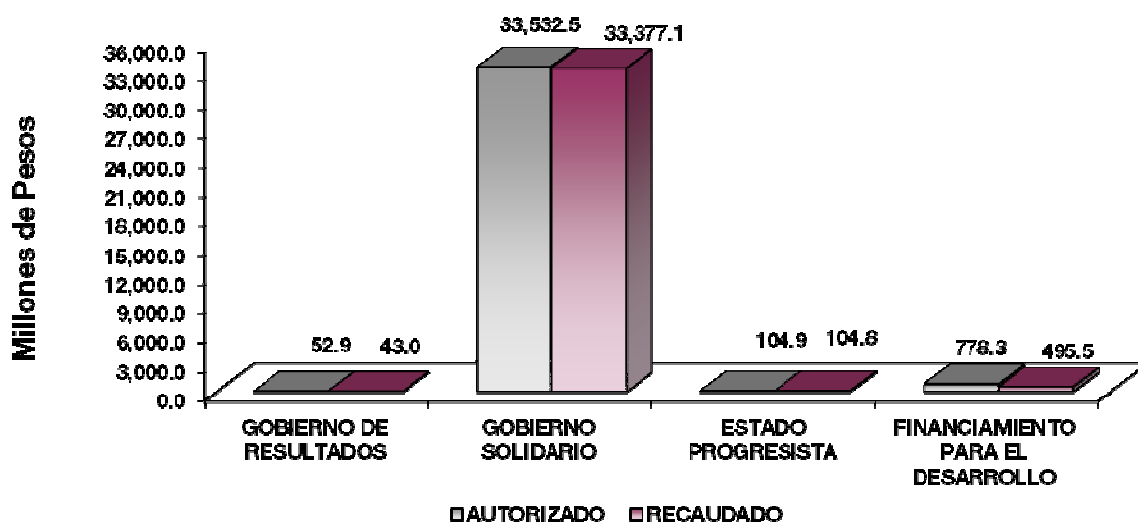
Financiamiento para el Desarrollo

El Gobierno Estatal requiere de recursos financieros para fomentar el desarrollo. Debido a las metas y objetivos que se han establecido, cada peso que se presupueste debe asignarse y gastarse de manera eficiente. Los recursos deben dirigirse a proyectos que causen el mayor impacto en el bienestar de los mexiquenses.

Servicios Educativos Integrados al Estado de México Egresos por Pilar y/o Eje Transversal (Miles de Pesos)

| PILAR Y/O EJE TRANSVERSAL | PREVISTO | P R E S U P U E S T O 2 0 1 8 | | TOTAL AUTORIZADO | EJERCIDO | VARIACIÓN | |
|-----------------------------------|---------------------|-------------------------------------|-------------------------------------|---------------------|---------------------|------------------|------------|
| | | ASIGNACIONES Y/O AMPLIACIONES | REDUCCIONES Y/O DISMINUCIONES | | | IMPORTE | % |
| Gobierno de Resultados | 51,900.4 | 15,179.2 | 14,158.6 | 52,921.0 | 42,998.1 | 9,922.9 | 18.8 |
| Gobierno Solidario | 32,392,887.4 | 11,682,641.3 | 10,543,026.5 | 33,532,502.2 | 33,377,107.9 | 155,394.3 | .5 |
| Estado Progresista | 108,185.9 | 3,111.0 | 6,400.3 | 104,896.6 | 104,755.2 | 141.4 | .1 |
| Financiamiento para el Desarrollo | | 778,342.6 | | 778,342.6 | 495,547.5 | 282,795.1 | 36.3 |
| T O T A L | 32,552,973.7 | 12,479,274.1 | 10,563,585.4 | 34,468,662.4 | 34,020,408.7 | 448,253.7 | 1.3 |

SEIEM



FINALIDAD

GOBIERNO

DESARROLLO SOCIAL

En esta finalidad se avanzará en la provisión de servicios a la población en materia de Protección Social, Educación, Salud, Vivienda y Servicios a la Comunidad, con lo que se apoyará fundamentalmente la consecución de las Metas Nacionales México Incluyente y México con Educación de Calidad.

DESARROLLO ECONÓMICO

Los recursos para esta finalidad, representan las previsiones para las funciones Combustibles y Energía, Tecnología e innovación entre otras, con lo que se fortalecerán las acciones para alcanzar las Metas Nacionales México Próspero y México con Responsabilidad Global.

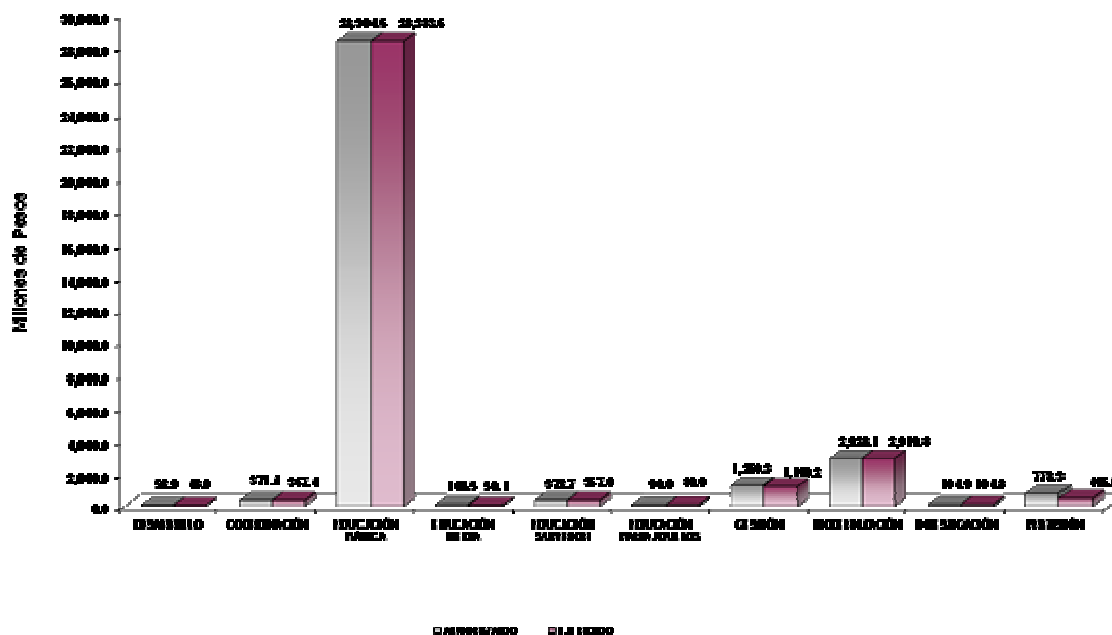
El programa que desarrolla SEIEM, buscó cumplir los siguientes objetivos:

- Ampliar la cobertura de los servicios educativos, en nivel básico, bajo criterios de flexibilidad y pertinencia.
- Fortalecer la vinculación entre la educación básica en sus diversas modalidades, con las necesidades sociales y del aparato productivo de la Entidad.

CUENTA PÚBLICA DEL GOBIERNO, ORGANISMOS AUXILIARES Y AUTÓNOMOS DEL ESTADO DE MÉXICO 2018

Servicios Educativos Integrados al Estado de México
Egresos por Programa
(Miles de Pesos)

| PROGRAMA | PRESUPUESTO 2018 | | | TOTAL AUTORIZADO | EJERCIDO | VARIACIÓN | |
|---|---------------------|----------------------------------|----------------------------------|---------------------|---------------------|------------------|------------|
| | PREVISTO | ASIGNACIONES Y/O AMPLIACIONES | REDUCCIONES Y/O DISMINUCIONES | | | IMPORTE | % |
| Desarrollo de la Función Pública y Ética en el Servicio Público | 51,900.4 | 15,179.2 | 14,158.6 | 52,921.0 | 42,998.1 | 9,922.9 | 18.8 |
| Coordinación para el Desarrollo Regional | 365,162.3 | 159,098.0 | 152,824.6 | 371,435.7 | 367,427.2 | 4,008.5 | 1.1 |
| Educación Básica | 27,127,164.0 | 9,748,659.5 | 8,481,370.6 | 28,394,452.9 | 28,383,629.5 | 10,823.4 | .0 |
| Educación Media Superior | 103,651.2 | 13,640.0 | 10,761.9 | 106,529.3 | 50,103.7 | 56,425.6 | 53.0 |
| Educación Superior | 296,928.1 | 251,026.0 | 175,247.7 | 372,706.4 | 367,034.3 | 5,672.1 | 1.5 |
| Educación para Adultos | 92,726.0 | 7,716.2 | 10,491.3 | 89,950.9 | 89,916.9 | 34.0 | .0 |
| Gestión de las Políticas Educativas | 1,337,542.4 | 918,391.7 | 986,616.3 | 1,269,317.8 | 1,199,194.6 | 70,123.2 | 5.5 |
| Modernización de la Educación | 3,069,713.4 | 584,109.9 | 725,714.1 | 2,928,109.2 | 2,919,801.7 | 8,307.5 | .3 |
| Investigación Científica | 108,185.9 | 3,111.0 | 6,400.3 | 104,896.6 | 104,755.2 | 141.4 | .1 |
| Previsiones para el Pago de Adeudos de Ejercicios Fiscales Anteriores | | 778,342.6 | | 778,342.6 | 495,547.5 | 282,795.1 | 36.3 |
| TOTAL | 32,552,973.7 | 12,479,274.1 | 10,563,585.4 | 34,468,662.4 | 34,020,408.7 | 448,253.7 | 1.3 |



AVANCE OPERATIVO-PROGRAMÁTICO Y PRESUPUESTAL

GOBIERNO DE RESULTADOS

GOBIERNO

COORDINACIÓN DE LA POLÍTICA DE GOBIERNO

01 03 04 01 DESARROLLO DE LA FUNCIÓN PÚBLICA Y ÉTICA EN EL SERVICIO PÚBLICO

01 03 04 01 01 FISCALIZACIÓN, CONTROL Y EVALUACIÓN INTERNA DE LA GESTIÓN PÚBLICA

Realizar Auditorías, con el Propósito de Verificar el Cumplimiento del Marco Normativo que Regula el Funcionamiento de las Dependencias y Organismos Auxiliares del Ejecutivo Estatal y los Ayuntamientos. Para el año fiscal 2018, la Contraloría Interna programó la realización de 140 auditorías, con la finalidad de verificar la correcta aplicación de los recursos públicos asignados al Organismo hacia los proyectos institucionales. Al cierre del cuarto trimestre, se logró realizar 140 auditorías, lo que representó el 100 por ciento de cumplimiento en la meta.

Realizar Evaluaciones para Determinar el Grado de Eficacia y Eficiencia en los Procesos, así como en el Desempeño Institucional de las Dependencias y Organismos Auxiliares del Ejecutivo Estatal. La Contraloría Interna coadyuva al Organismo con acciones de control y evaluación que contribuyan al manejo eficiente de los recursos públicos, para tal efecto, se programó la realización de 4 evaluaciones en el ejercicio 2018. Al cuarto trimestre se tuvo un avance en la meta del 50 por ciento al realizar 2 evaluaciones. Una de ellas es de desempeño y corresponde a la “Evaluación al desempeño institucional del Departamento de Educación para Adultos” y una evaluación de procesos, que corresponde “Al servicio que proporciona el departamento de espacios escolares”.

Causas de la variación: Derivado de la puesta en marcha de la Ley Anticorrupción en el año 2017, las Contralorías Internas, hoy Órganos Internos de Control tuvieron una reestructuración orgánica, ya que por instrucciones de la Secretaría de la Contraloría se disminuyó el número de evaluaciones a realizar, haciéndose cargo de llevarlas a cabo el Departamento de Supervisión y Auditoría, lo que se suma a las otras acciones de control que realiza.

Realizar Inspecciones a Rubros Específicos en las Dependencias, Organismos Auxiliares del Ejecutivo Estatal y en su caso Ayuntamientos, con el Propósito de Constatar el Cumplimiento del Marco Normativo que lo Regula. Implementar acciones de mejora y observaciones de control interno, impulsar la actualización de los manuales de la normatividad interna, vigilar el cumplimiento de normas que regulan el actuar interno en las áreas operativas, así como vigilar la correcta aplicación de los recursos humanos y materiales, son algunas de las líneas de acción que la Contraloría Interna establece. Se efectuaron 201 inspecciones al cierre del cuarto trimestre, de 198 que se encontraban programadas, lo que representó un avance en la meta del 101.5 por ciento.

Causas de la variación: Derivado de la puesta en marcha de la Ley Anticorrupción en el año 2017, las Contralorías Internas, hoy Órganos Internos de Control tuvieron una reestructuración orgánica, ya que por instrucciones de la Secretaría de la Contraloría se disminuyó el número de evaluaciones a realizar, haciéndose cargo de llevarlas a cabo el Departamento de Supervisión y Auditoría, lo que se suma a las otras acciones de control que realiza.

Atender Quejas y Denuncias Derivadas del Servicio Público Presentadas por Particulares. Las quejas y denuncias, es la herramienta que el ciudadano utiliza, cuando a su consideración un Servidor Público adscrito a Servicios Educativos Integrados al Estado de México (SEIEM), no ha cumplido adecuadamente con su función. Para el ejercicio fiscal 2018 se programó la atención de 1 mil quejas y denuncias contra servidores públicos, concluyendo al término del cuarto trimestre del ejercicio 2018 un total de 1 mil 105, superando la meta en 10.5 por ciento.

Causas de la variación: La implementación de programas como “Contralor Itinerante”, “Mexiquense no te calles”, así como una mayor difusión del uso del “Sistema de Atención Mexiquense”, la ciudadanía del Estado de México, conoce, utiliza y aprovecha los diversos medios para presentar sus quejas y denuncias en contra de los servidores públicos.

Resolver Procedimientos por Quejas y Denuncias de los Particulares, así como por Irregularidades Determinadas en Auditorías, Evaluaciones e Inspecciones. Los Servidores Públicos por desconocimiento de la normatividad y por desplegar una conducta que quebranta la Ley de Responsabilidades de los Servidores Públicos del Estado y Municipios, se hacen acreedores a un Procedimiento Administrativo Disciplinario, el cual se inicia después de un periodo de investigación previa, mediante el acopio de información y medios de prueba que justifiquen y motiven el inicio del procedimiento. La Contraloría programó atender 184 procedimientos para el ejercicio fiscal 2018, al cierre del segundo trimestre se llevó a cabo la atención de 177 lo que representó un avance en la meta programada en un 96.2 por ciento.

Participar en Testificaciones, con el Propósito de Asegurarse que los Actos Administrativos se Realicen Conforme a la Normatividad Vigente. El objetivo de esta meta es atender los requerimientos del Organismo en la testificación de los actos, procedimientos y sucesos que requieran la presencia del Órgano Interno de Control. Para cumplirlo se implementaron estrategias como designar a un representante del Órgano Interno de Control, a fin de vigilar el apego a la normatividad, coadyuvando a la transparencia en los mismos; para ello fue necesario contar con personal capacitado para llevar a cabo los diversos tipos de testificaciones que el Órgano solicitó. Se programaron 33 testificaciones para el ejercicio fiscal 2018, llevando a cabo 37 al cierre del cuarto trimestre, lo cual rebasó la meta programada en un 12.1 por ciento.

Causas de la variación: En el primer trimestre del año 2018, y debido al cambio de administración estatal, se rebasó la meta anual por el número de procesos de entrega recepción que se realizaron, esto provocó que la meta anual también se viera afectada, ya que las Testificaciones atendidas son a petición expresa del Organismo.

Participación del Órgano Interno de Control en Reuniones que por Mandato Legal o Disposición Administrativa así lo Requiera. El objetivo de esta meta es asistir a los diferentes Órganos Colegiados y Comités en los que la Contraloría Interna forma parte, para ello se implementó como estrategia, realizar una calendarización eficiente de las diferentes reuniones de los Órganos Colegiados y Comités en los que el Órgano Interno de Control es participe, asistiendo en tiempo y forma a cada una de las reuniones programadas. La programación para este ejercicio fiscal fue la realización de 80 reuniones. Al cierre del ejercicio 2018 se llevaron a cabo 75, el equivalente a un 93.8 por ciento de avance en la meta.

Causas de la variación: Las participaciones en Reuniones atendidas son a petición expresa del Organismo.

Implementar la Metodología del Modelo de Control Interno (MICI), con el Propósito de Coadyuvar al Cumplimiento de los Objetivos y Metas Institucionales de las Dependencias y Organismos Auxiliares del Ejecutivo Estatal. Derivado de la publicación del “Acuerdo por el que el Secretario de la Contraloría emite las disposiciones y el Manual Administrativo en materia de Control Interno para las Dependencias y Organismo Auxiliares del Gobierno del Estado de México”, el 4 de septiembre de 2017, se modifican las disposiciones en materia de Control Interno en las Dependencias y Organismo Auxiliares de la Administración Pública del Gobierno del Estado. La programación de la meta para el ejercicio fiscal 2018, es la realización de un proyecto.

Causas de la Variación: Cambios normativos por parte de la Secretaría de la Contraloría.

GOBIERNO SOLIDARIO**DESARROLLO SOCIAL****VIVIENDA Y SERVICIOS A LA COMUNIDAD****02 02 07 01 COORDINACIÓN PARA EL DESARROLLO REGIONAL****02 02 07 01 05 03 ADMINISTRACIÓN REGIONAL DE LA EDUCACIÓN**

Atender de Manera Eficaz las Solicitudes Requeridas por el Personal Docente y de Apoyo y Asistencia a la Educación Adscritos al Valle de México. Con el propósito de acercar los servicios administrativos a los centros de trabajo para simplificar la administración, y otorgar el apoyo al personal docente y administrativo del Organismo, la Dirección de Servicios Regionalizados programó dar atención a 25 mil 976 solicitudes, a través de las Subdirecciones de Ecatepec, Naucalpan y Nezahualcóyotl. Al término del ejercicio 2018 se proporcionó atención a 27 mil 618 solicitudes de servicios administrativos, entre los cuales se encuentran: trámite de movimientos afiliatorios ante el ISSSTE, elaboración de Constancias de Antigüedad en el Servicio y Hojas únicas de servicio, con lo cual se tuvo un avance en la meta del 106.3 por ciento.

EDUCACIÓN**02 05 01 01 EDUCACIÓN BÁSICA****02 05 01 01 01 01 EDUCACIÓN INICIAL**

Orientar a Padres de Familia y Cuidadores en Poblaciones con Altos Índices de Marginalidad sobre el Cuidado de los Niños. El objetivo prioritario como Educación Inicial No Escolarizada es enriquecer las prácticas de crianza y favorecer el desarrollo integral de los niños, brindando orientación y apoyo a mujeres embarazadas, madres, padres y personas que participan en el cuidado y la crianza de infantes menores de 4 años de edad, que habitan en comunidades de alta y muy alta marginación y/o rezago educativo, beneficiando dichas comunidades por medio de reuniones de autodiagnóstico, siendo éste un proceso planeado y de exploración, por medio del cual se identifica el contexto de la comunidad respecto al cuidado y desarrollo de los niños. De los tres ámbitos de atención, las competencias de crianza que mayormente se encuentran trabajando son: Personal y social, ayudar al niño a controlar sus emociones y comportamientos, favorecer la autonomía en el niño, lenguaje y comunicación, promover diferentes formas de representación del lenguaje, palabras, imágenes, objetos y textos. Exploración y conocimiento del medio, así como favorecer el desarrollo de las habilidades de movimiento grueso que le permita desplazarse y controlar su cuerpo para explorar su ambiente y ser cada vez más independiente. La programación de la meta para el ejercicio fiscal 2018, fue atender a 44 mil 792 personas. Al cierre del cuarto trimestre se logró atender a 43 mil 786 personas, por lo que la meta se cubrió en un 97.8 por ciento.

Atender en Centros de Desarrollo Infantil a Hijos de Trabajadores de SEIEM. A través de esta meta, se proporciona un servicio educativo asistencial a niños y niñas menores a 5 años 11 meses, hijos de trabajadores de SEIEM; mediante esta prestación, se buscan métodos que ayuden a lograr la consolidación entre las acciones de tipo asistencial y las educativas para unificarlas en un nuevo modelo de atención con enfoque integral, que garantice el pleno desarrollo armónico de capacidades y habilidades de desarrollo de los programas educativos que se manejan, involucrando a los padres de familia en el desarrollo y avance de los niños. La programación de la meta para el ejercicio fiscal 2018, es atender a 1 mil 436 niños. Al cierre del cuarto trimestre se dio atención a 1 mil 419 niños, con lo que se cumplió la meta en un 98.8 por ciento.

02 05 01 01 01 02 EDUCACIÓN PREESCOLAR

Atender a la Población de 3 a 5 años que Demanda Educación Preescolar General. Se atendieron y desarrollaron actividades destinadas a concretar el fortalecimiento de habilidades, conocimientos y destrezas que propiciaron avances en los procesos cognitivos de los alumnos. Los docentes atendieron los seis campos formativos, se utilizaron diferentes formas de organización didáctica en las que prevalecieron situaciones didácticas y proyectos. Se identificó una mejora de la práctica reflejada en la realización de ajustes a la planeación, considerando mayor flexibilidad en la misma a partir del desarrollo de las actividades y del avance en los aprendizajes de los alumnos. Se realizó una muestra de evaluación respecto al Programa Nacional de Convivencia Escolar, a través de la cual se identificaron avances en la creación de ambientes favorables hacia el aprendizaje, encontrando que la práctica de las docentes se fortaleció a través de lograr con los alumnos un mejor conocimiento de sí mismos, el cuidado, la protección, la regulación de emociones, así como valorarse como personas únicas y valiosas, de igual forma se promovió el que conocieran que cada familia es especial e importante para el desarrollo personal. Al encontrarse el programa alineado a la Estrategia Nacional transversal: Perspectiva de Género, se realizaron acciones para mostrar a los alumnos las formas de vivir la igualdad en la cotidianidad. La programación de la meta para el ejercicio fiscal 2018, es atender a 208 mil 649 alumnos. Al cierre del ejercicio se logró atender a 202 mil 686 alumnos, con lo que se dio cumplimiento a la meta en un 97.1 por ciento.

Desarrollar Acciones de Mantenimiento Preventivo y Correctivo, así como Dotación de Mobiliario y Equipo de Cómputo en Planteles de Educación Preescolar. Con base en la información obtenida mediante un Diagnóstico de Necesidades de la Infraestructura Educativa y el Programa de Detección de Necesidades en materia de preservación y mantenimiento, se elabora tanto el Programa de Equipamiento Escolar como el Programa Anual de Mantenimiento Preventivo y Correctivo Menor, para los planteles educativos dependientes de SEIEM; así mismo, se reciben las solicitudes de equipamiento y preservación de los planteles educativos, las cuales se verifican en el censo aplicado y se atienden de acuerdo con los recursos autorizados en estos rubros. La Dirección de Instalaciones Educativas programó realizar 828 acciones, llevando a cabo al final del cuarto trimestre 873 acciones, con lo que la meta quedó cubierta en un 105.4 por ciento.

02 05 01 01 01 03 EDUCACIÓN PRIMARIA

Atender a la Población de 6 a 14 años que Demanda Educación Primaria General. El propósito principal es que los alumnos logren los aprendizajes esperados en el nivel de desempeño destacado, por lo que los resultados de las estrategias implementadas, la organización de contenidos, la metodología de aprendizaje, los materiales de apoyo educativo utilizados, la retroalimentación y la elaboración de instrumentos de evaluación, han permitido poner atención en las acciones que emprende cada Consejo Técnico Escolar. Para tal efecto se cuenta con personal docente de primero a sexto grado capacitado en diferentes rubros, así como la consolidación del plan y programa de estudio vigente que sigue en proceso de apropiación por parte de los docentes. De igual forma la revisión de los estándares ha permitido a los diferentes colectivos el análisis de su práctica docente, en la cual se han detectado debilidades y fortalezas creando así los compromisos para elevar resultados educativos. La Dirección de Educación Elemental programó proporcionar atención a 733 mil 471 alumnos y al final del ejercicio 2018 logró atender a 727 mil 419 alumnos, lo que representó un cumplimiento en la meta del 99.2 por ciento.

Incrementar la Eficiencia Terminal en Educación Primaria General. Para incrementar la eficiencia terminal en educación primaria, se contempló identificar a los alumnos con alto rezago educativo, con la finalidad de proporcionarles mayor atención en las áreas de retraso, así mismo se dio seguimiento a las acciones que emprenden los docentes frente a grupo para reforzar los conocimientos de dichos alumnos, que permitan elevar el porcentaje de eficiencia terminal. La programación de la meta para el ejercicio fiscal 2018, fue atender a 124 mil 556 alumnos, y al cierre del cuarto trimestre se logró dar atención a 122 mil 665 alumnos, el equivalente al 98.5 por ciento.

Mejorar el Logro Educativo de los Alumnos de Educación Primaria General. Para mejorar el logro educativo se continuaron realizando las fases intensivas y ordinarias del Consejo Técnico Escolar en cada escuela donde se construyó la Ruta de Mejora, como proyecto que contribuye al sistema básico de mejora y

sus 4 prioridades: Normalidad Mínima Escolar, Mejora de los Aprendizajes, Alto al Rezago y a la Deserción, y Convivencia Escolar. La programación de la meta para el ejercicio fiscal 2018, fue lograr que los alumnos obtengan un promedio de aprovechamiento escolar de 8.37. Al cierre del cuarto trimestre se logró alcanzar en promedio de 8.3, por lo que se logró un cumplimiento en la meta de 99.2 por ciento.

Desarrollar Acciones de Mantenimiento Preventivo y Correctivo, así como Dotación de Mobiliario y Equipo de Cómputo en Planteles de Educación Primaria. Se consolidó la operación del censo de detección de necesidades de infraestructura educativa, como instrumento que utiliza SEIEM para programar la asignación de mobiliario y equipo, así mismo permite obtener información oportuna y veraz acerca de las necesidades reales de mobiliario que presentan los planteles escolares, a fin de contar con el criterio para organizar, programar y controlar la asignación de mobiliario, a los planteles educativos de acuerdo con el presupuesto establecido. De igual forma se beneficia a planteles de nivel primaria con acciones de mantenimiento preventivo y/o correctivo, mediante programas de entrega de materiales y servicios de rehabilitación y/o mantenimiento de los inmuebles. La programación establecida para el ejercicio 2018 fue la realización de 1 mil 586 acciones, llevando a cabo al término del ejercicio 2018 1 mil 555, lo que representó un avance en la meta en un 98 por ciento.

02 05 01 01 01 04 EDUCACIÓN INTERCULTURAL Y BILINGÜE

Atender a la Población Indígena bajo un Enfoque Intercultural y Bilingüe. A través de este proyecto se proporciona atención a los niños indígenas que cursan los niveles de educación inicial no escolarizada, preescolar y primaria dentro de un enfoque intercultural bilingüe. En lo que corresponde a Educación Inicial, se analizaron y reorientaron las actividades programadas sobre planeación y evaluación didáctica, reorientando las estrategias metodológicas de acuerdo a las pautas de desarrollo del Marco Curricular de Educación Inicial Indígena. Respecto a Preescolar, se realizaron visitas de seguimiento técnico pedagógico, para verificar la enseñanza del idioma inglés en el aula, donde se observó la práctica docente con base a su planeación y la construcción de saberes pedagógicos y metodológicos previos de cada docente, en favor del alumnado para la apropiación del conocimiento relacionado al idioma inglés. Para Educación Primaria, se dio seguimiento al Programa de Escuelas de tiempo completo, Programa Nacional de Inglés, así como al Programa Nacional de Convivencia Escolar. La programación de la meta para el ejercicio fiscal 2018, fue atender a 33 mil 757 alumnos. Al cierre del cuarto trimestre se atendió a 33 mil 524 alumnos, con lo que se logró un cumplimiento en la meta del 99.3 por ciento.

Desarrollar Acciones de Mantenimiento Preventivo y Correctivo, así como Dotación de Mobiliario y Equipo de Cómputo en Planteles de Educación Indígena. Con el fin de mejorar la infraestructura educativa, se han implementado programas de equipamiento de mobiliario y mantenimiento preventivo y correctivo, de una manera inclusiva y promoviendo la integración de las comunidades rurales con población indígena, por lo que resulta preciso que los alumnos y docentes desarrollen sus actividades en las condiciones óptimas para obtener un mejor rendimiento. La Dirección de Instalaciones Educativas programó realizar 662 acciones, logrando efectuar 183 al final del cuarto trimestre, lo que con lo que se obtuvo un avance en la meta del 27.6 por ciento.

Causas de la variación: La meta establecida para el proyecto "Educación intercultural bilingüe" no fue alcanzada, en virtud de que las acciones de preservación, mantenimiento y dotación de mobiliario fueron redireccionadas a fin de beneficiar a los planteles educativos federalizados, cuya infraestructura requería atención prioritaria e inmediata.

02 05 01 01 01 05 EDUCACIÓN SECUNDARIA

Atender a la Población de 12 a 14 años en Educación Secundaria. El servicio educativo se presta en sus tres modalidades, Secundaria General, Secundaria Técnica y Telesecundaria a los alumnos de 12 a 14 años de edad que lograron terminar satisfactoriamente su educación primaria. Algunas de las actividades que permitieron cumplir con la meta programada son: En el marco del Sistema Anticipado de Inscripción y Distribución de Alumnos (SAID) se llevó a cabo la Preinscripción a primer grado de educación secundaria, para el año escolar 2018-2019 en el Sistema Anticipado de Inscripción y Distribución (SAID) y

posteriormente se llevó a cabo el proceso de asignación para el ciclo escolar mencionado. Reparación y construcción de 307 escuelas secundarias dañadas por los sismos de septiembre pasado con el propósito de brindar a la comunidad estudiantil instalaciones en óptimas condiciones, para salvaguardar su integridad. Se crearon 8 zonas escolares, con el propósito de mejorar el servicio educativo, y se llevó a cabo la construcción de 3 aulas en el centro de trabajo 15DST0076Z, ubicado en Temoaya, Méx., a fin de ampliar la infraestructura educativa y brindar atención a un mayor número de alumnos. La programación de la meta para el ejercicio fiscal 2018, fue atender a 358 mil 555 alumnos. Al cierre del ejercicio se atendió a 355 mil 272 alumnos, obteniendo un cumplimiento en la meta del 99.1 por ciento.

Mejorar el Logro de los Aprendizajes, los Estándares Curriculares y Favorecer el Desarrollo de Competencias que les Permita Alcanzar el Perfil de Egreso de la Educación Básica. Algunas de las acciones que permitieron lograr el cumplimiento en la meta son: Reuniones de academia de las asignaturas de Biología, Química, Formación Cívica y Ética, Matemáticas y Física, con el objetivo de reducir la reprobación, la deserción, mejorar el aprovechamiento escolar y la eficiencia terminal. Así mismo, se llevaron a cabo jornadas de asesoramiento Técnico Pedagógico, con la finalidad de mejorar la práctica docente en 816 escuelas secundarias (general, técnica y telesecundaria), por lo que se realizó la aplicación del Sistema de Alerta Temprana (SisAT), con el fin de contribuir a la prevención y atención del rezago y el abandono escolar.

Se llevó a cabo la entrega de reconocimientos a 25 alumnos participantes en la olimpiada de Historia, se realizó el Primer Concurso de Cálculo Mental, el Curso Evaluación de los Aprendizajes y el 3er. Foro de Intercambio de experiencias pedagógicas para el desarrollo de aprendizajes para la atención de alumnos con necesidades educativas especiales. La meta comprometida para el año fiscal 2018, fue mejorar el porcentaje de alumnos aprobados en educación secundaria (general, técnica y telesecundaria) programando la cantidad de 333 mil 751 alumnos y logrando al cierre del año fiscal la cantidad de 334 mil 873 alumnos aprobados, lo que representó un 100.3 por ciento de cumplimiento en la meta.

Incrementar la Eficiencia Terminal en Educación Secundaria. Se mencionan las siguientes actividades que se llevaron a cabo para la consecución de la meta: Jornadas de trabajo con los equipos de Servicio de Asesoría de Asistencia Técnica a la Escuela (SATE), para analizar los resultados de los alumnos y definir estrategias de intervención para evitar la reprobación y deserción escolar. Con la aplicación de los instrumentos del Sistema de Alerta Temprana (SISAT) se logró identificar a los alumnos que requieren apoyo en el proceso de enseñanza-aprendizaje para adquirir habilidades, técnicas, estrategias comprensión y análisis crítico, con el fin contribuir a la evaluación interna y con ello implementar las acciones de intervención y tutorías personalizadas a los alumnos en riesgo de reprobación. En los centros escolares de los tres niveles de secundaria se realizaron pláticas con padres de familia y alumnos que están en riesgo de reprobación, con el propósito de brindar información precisa de los programas de regularización implementados por las instituciones educativas. La programación de la meta para el ejercicio fiscal 2018, fue atender a 112 mil 25 alumnos. Al término del cuarto trimestre se logró dar atención a 109 mil 243 alumnos, logrando cumplir la meta en un 97.5 por ciento.

Desarrollar Acciones de Mantenimiento Preventivo y Correctivo, así como Dotación de Mobiliario y Equipo de Cómputo en Planteles de Educación Secundaria. Con base en la información obtenida mediante un diagnóstico de Necesidades de la Infraestructura Educativa y el Programa de Detección de Necesidades en materia de preservación y mantenimiento, se elaboran, tanto el Programa de Equipamiento Escolar como el Programa Anual de Mantenimiento Preventivo y Correctivo Menor, para los planteles de educación secundaria dependientes de SEIEM; así mismo, se reciben las solicitudes de equipamiento y preservación de los planteles educativos, las cuales se verifican en el censo aplicado y se atienden de acuerdo con los recursos autorizados en estos rubros. Programando para tal efecto la realización de 719 acciones, logrando desarrollar al término del cuarto trimestre 738, lo que representó un cumplimiento en la meta del 102.6 por ciento.

02 05 01 01 02 01 EDUCACIÓN FÍSICA

Fortalecer la Clase Directa y la Asesoría Técnica en Educación Física, a fin de Contribuir a la Formación Integral del Alumno en Educación Básica. Algunas de las acciones que se llevaron a cabo para la consecución de la meta fueron: Cuatro jornadas del XXIII Concurso Nacional de la Sesión de Educación Física, Categoría Secundaria, Jornadas académica sobre Situaciones Didácticas y Ambientes de Aprendizaje, Jornadas de trabajo sobre fundamentos técnicos de los Juegos Deportivos, Tres conferencias sobre el “Nuevo Modelo Educativo” e “Iniciación Deportiva”, Conferencia: “Los aprendizajes clave para la educación integral”, “Educación Física en Educación básica”, Jornadas académicas sobre estrategias didácticas para fortalecer los procesos de planeación y evaluación en Preescolar y Telesecundaria, Trece Jornadas de Actualización sobre los Aprendizajes Clave para la Educación Integral en la Educación Básica (plan y programas de estudios), Taller: “Propuesta de estrategias didácticas de Educación Física para la atención a la discapacidad motriz”, Jornadas de trabajo sobre las orientaciones didácticas del área de Educación Física en el marco de los Aprendizajes Clave para la Educación Integral en la Educación Básica, Jornadas de trabajo sobre el diseño de la unidad didáctica en el Marco del Modelo Educativo 2017, Conferencia: “La iniciación deportiva en el marco del plan de estudios del área de Educación Física”, y Asesorías sobre el Modelo Educativo para conocer su sustento filosófico y pedagógico. La programación de la meta para el ejercicio fiscal 2018, es atender a 5 mil 114 docentes. Al cierre del ejercicio se logró un cumplimiento en la meta del 95.1 por ciento, al proporcionar atención a 4 mil 865 docentes.

Fortalecer la Práctica del Deporte y la Actividad Física en Educación Secundaria. Se realizaron acciones que lograron el cumplimiento de la meta, tales como: Realización de la Semana de la convivencia escolar mediante estrategias motrices, Juegos Deportivos Escolares de la Educación Básica 2017-2018, 4º Festival de Educación Física en el valle de Toluca, Semana Nacional de la Cultura Física y Deporte, Circuito de Acción Motriz: La sana convivencia, para fortalecer el bagaje motriz de los alumnos, Desarrollo de la semana de la Actividad Física y desafío para la promoción de estilos de vida saludables en los colectivos escolares, Convivencia Deportiva para propiciar la interacción social entre alumnos, a través de la práctica sistemática del deporte escolar y, así generar hábitos de salud, Participación con la Delegación Estado de México en los Juegos Deportivos Nacionales Escolares de la Educación Básica, Nayarit 2018, Carrera atlética “Un día especial con Papá” para beneficiar la salud de los alumnos a través de la práctica de actividades físicas y fortalecer los lazos de comunicación con padres de familia, Carrera Estudiantil por la Salud para fomentar estilos de vida activos y saludables mediante la práctica sistemática de la actividad física, Conmemoración del CCVIII Aniversario del inicio de la Independencia de México, mediante desfiles y la práctica de la actividad física. La programación de la meta para el ejercicio fiscal 2018, fue atender a 816 escuelas, logrando cumplir la meta al 100 por ciento al término del ejercicio.

02 05 01 01 02 04 INCLUSIÓN E IGUALDAD EDUCATIVA

Atender Alumnos con Discapacidad, Trastornos del Espectro Autista, Dificultades Severas de Aprendizaje, Conducta o Comunicación y Aptitudes Sobresalientes que Enfrentan Barreras para el Aprendizaje y la Participación con Ajustes Razonables. En el marco de Programa de Inclusión y Equidad Educativa, se realizó el diplomado denominado: “La atención a la diversidad: un asunto de todos”, en modalidad presencial. Se llevó a cabo la Reunión de Academia con el tema: adquisición y desarrollo de metodologías para la lectura y la escritura. Se realizó el análisis del Método Oral y Modelo Bicultural Bilingüe, permitiendo de manera expositiva y práctica que los profesionales reconozcan la fundamentación del método y de manera práctica los elementos que lo integran. También se proporcionó acompañamiento a los Directores de CAM adscritos al Programa Escuelas de Tiempo Completo. En el ciclo escolar 2017-2018 se concluyó con un total de alumnos 3 mil 669 en los CAM de los cuales 100 en inicial, 321 en Preescolar, 1 mil 849 en Primaria, 733 en Secundarias y 666 en Formación para la Vida y el Trabajo. Los alumnos atendidos en CAM provienen de 21 municipios del Estado de México, vale la pena mencionar que del total de alumnos atendidos 17 se incluyeron a escuelas de educación básica y 28 al sector productivo. Se llevó a cabo la reunión de la segunda sesión de Consejo Técnico, bajo la coordinación de los supervisores escolares y los Responsables de Programas y Proyectos Educativos de supervisión. La programación de la meta para el ejercicio fiscal 2018, fue atender a 32 mil 951 alumnos. Al terminar el cuarto trimestre se logró atender al total de alumnos programados, con lo que se dio cumplimiento a la meta al 100 por ciento.

Desarrollar Acciones de Mantenimiento Preventivo y Correctivo, así como Dotación de Mobiliario y Equipo de Cómputo en Centros de Atención Múltiple. Con el propósito de coadyuvar con la correcta ejecución de los objetivos trazados en el Plan de Desarrollo Estatal, se implementan estrategias para dotar de mobiliario y equipo de cómputo a los Centros de Atención Múltiple en forma oportuna, así mismo, se enfatiza en la detección de necesidades de los CAM, realizando un análisis detallado sobre los distintos requerimientos en materia de rehabilitación y mantenimiento de manera eficiente. La meta comprometida para el ejercicio fiscal 2018 fue llevar a cabo 52 acciones y al finalizar el ejercicio se realizaron 47, teniendo un cumplimiento en la meta del 90.4 por ciento.

02 05 01 01 02 05 ACCIONES COMPENSATORIAS

Atender con Servicios Asistenciales en Albergues Rurales, Internado en Educación Primaria y Centro de Integración Social a Niños Provenientes de Comunidades Dispersas y en Situación Familiar Extraordinaria. El servicio se presta a las niñas y niños más desfavorecidos, así como los que habitan en zonas de alto rezago educativo y social, con el propósito de que permanezcan y terminen con éxito y calidad su formación. Estos niños se atienden a través de cinco vías: el Internado en Educación “Gral. Ignacio Manuel Altamirano”, el Centro de Integración Social No. 5 y tres Albergues Rurales, a través de acciones compensatorias se pretende asegurar que mejoren los servicios de educación básica y educación inicial no escolarizada. Algunas de las acciones que se realizaron fueron: Aplicación de guión de observación a docentes, con el fin de verificar si están llevando a cabo en su ruta de mejora y estrategia global, la aplicación de ejercicios de lectoescritura, redacción, comprensión de textos y resolución de problemas matemáticos, con el fin de abatir el rezago escolar, proyección de videos, dirigido a mejorar la conducta y autoestima, con el fin de que desarrollen la habilidad de empatía y de que manejen diversas emociones. Se realizaron encuentros deportivos entre escuelas, con el fin de fortalecer las reglas, la convivencia sana y pacífica entre la comunidad escolar. Se realizaron talleres de artes plásticas, donde a través de diversas actividades manuales y artísticas se crearon varios juguetes tradicionales con material de reciclaje de acuerdo al contexto del alumno, fomentando las Matemáticas. Se realizó un taller a Padres de Familia, con el apoyo del personal de las áreas de Psicología y USAER, donde se orientó a Padres de Familia sobre las consecuencias que acarrea el ausentismo escolar. La programación de la meta para el ejercicio fiscal 2018, fue atender a 600 niños. Al cierre del cuarto trimestre se logró proporcionar atención a 594 niños, lo que representó un cumplimiento en la meta del 99 por ciento.

Fomentar la Equidad Educativa, a Través de Acciones que Promuevan el Acceso y Permanencia de los Niños con Mayores Desventajas Socioeconómicas a la Educación Preescolar y Primaria General e Indígena, que Garanticen el Logro de Trayectorias Escolares Exitosas, Secuenciales y Completas. Algunas de las acciones realizadas para atender esta meta fueron: Visitas aleatorias para efectuar el seguimiento a escuelas que integran el universo de atención del Programa ACAREIB (Acciones Compensatorias para Abatir el Rezago Educativo en Educación Básica) con el propósito de evaluar el proceso de recepción y entrega de útiles escolares y el impacto de esta acción en el proceso de enseñanza aprendizaje. Se reportaron 4 escuelas que reciben el apoyo de Asesores Pedagógicos Itinerantes (APIS), que envía el CONAFE (Consejo Nacional de Fomento Educativo) para contribuir a la mejora de los aprendizajes de los niños en situaciones de desventaja en términos de su rendimiento académico, con observaciones y evaluaciones mismas estrategias que utilizan los asesores pedagógicos itinerantes para fortalecer los procesos pedagógicos que suceden en el aula. Se efectuó la entrega de los útiles escolares para beneficiar a 102 mil 603 alumnos que asisten a 846 escuelas correspondientes a las 16 regiones de las escuelas focalizadas por el Programa de ACAREIB, propuestas por las Subdirecciones de Educación Primaria y Jefaturas del Departamento de Educación Indígena. La programación de la meta para el ejercicio fiscal 2018, fue la realización de 1 mil 301 acciones, logrando la meta al 100 por ciento al término del ejercicio.

02 05 02 01 EDUCACIÓN MEDIA SUPERIOR

02 05 02 01 01 03 PREPARATORIA ABIERTA Y BACHILLERATO A DISTANCIA.

Mantener la Inscripción y Permanencia de los Estudiantes Dentro del Modelo Educativo de Preparatoria Abierta en la Entidad. Con el fin de dar seguimiento al cumplimiento de metas, la Dirección de Preparatoria Abierta realiza la difusión del modelo educativo, en sus dos planes de estudio en el Estado de México. Se realizaron visitas a los Ayuntamientos, Institutos de la Mujer y de la Juventud, Casas de Cultura, Edayos (Escuela de Artes y Oficios), recorridos en plazas principales, se participó en ferias del empleo y fuerza joven, Empresas privadas como: Empresas Polyrafia, S.A de C.V., Truper Sevicios, S.A de C.V., Dico, S.A de C.V. y Grupo Herdez, S.A de C.V., 3 Secundarias Técnicas, 1 Telesecundaria, 3 Secundarias Generales, Dirección General del Conalep, y al Instituto Tecnológico de Tlalnepantla entregando material informativo como: carteles, dípticos, folletos y trípticos. Dichos eventos se llevaron a cabo en los Municipios de Jocotitlán, San Bartolo Morelos, San José del Rincón, Ixtlahuaca, Acambay, Tejupilco, Donato Guerra, Ecatepec, Chicoloapan, Nicolás Romero, Tultitlán, Tultepec, Nezahualcóyotl, Atizapán de Zaragoza, Tepotzotlán, Chalco, Tlalnepantla y Cuautitlán Izcalli. Para tal efecto se programó como meta anual, inscribir a 17 mil 961 alumnos, logrando inscribir a 14 mil 42 alumnos al finalizar el cuarto trimestre, lo que representó un avance en la meta del 78.2 por ciento.

Causas de la Variación: Las causas de variación que influyeron en la inscripción principalmente fueron: la Convocatoria al examen de admisión para el nivel medio superior, el periodo vacacional de semana santa y la prioridad que tiene las personas al inicio de año en sus actividades personales y profesionales. Así mismo, influyen factores como, el interés que tienen los alumnos egresados de educación básica por ingresar al bachillerato en un sistema escolarizado, ya que éstos, no cuentan con las habilidades para el estudio independiente, la apertura de las Convocatorias en Instituciones como: UAEM, UNAM e IPN, y la desmotivación de algunos aspirantes que no aprobaron el examen de admisión, renunciando al estudio sin buscar otras opciones para continuar con el bachillerato, así como el desconocimiento de opciones para cursar estudios de Educación Media Superior en el sistema no escolarizado.

Certificar a los Estudiantes Inscritos en el Modelo de Preparatoria Abierta. Preparatoria Abierta ofrece el servicio de apoyo académico en los Centros de Asesoría a los estudiantes inscritos que lo soliciten, para tal efecto se cuenta con un equipo de especialistas de diferentes áreas del conocimiento, capacitados para acompañar a los estudiantes en su proceso de aprendizaje y estudio independiente, con el fin de promover la acreditación de los exámenes. Este servicio se ofrece a través de seis oficinas regionales: Toluca, Nezahualcóyotl, Naucalpan, Ecatepec, Atlacomulco y Cuautitlán Izcalli. La meta comprometida para 2018 fue lograr la certificación de 2 mil 200 alumnos, teniendo un avance en la meta de 86.6 por ciento, al certificar a 1 mil 905 alumnos.

Causas de la variación: Los factores que repercuten en la certificación son: La carencia de una Metodología para realizar un estudio eficiente, lo que se refleja en el tiempo prolongado para obtener el Certificado de Terminación de Estudios. La Oferta Educativa para ingresar al nivel Medio Superior influye en el interés por terminar los estudios a corto plazo, que es el tiempo de duración de la inscripción a las Universidades y una vez que se cierra este periodo, el estudiante pierde el interés de aprobar sus asignaturas y repercute en la solicitud y entrega del certificado. Así mismo, los estudiantes no se preparan en forma independiente para aprobar sus asignaturas o módulos. Existe desinterés de éstos para solicitar la aplicación de sus exámenes con base en el Calendario establecido, prolongando el tiempo para la obtención de su certificado, así como la prioridad que ellos mismos le dan, ya que solo es de su interés cuando lo necesitan por exigencia laboral o para ingresar al nivel superior.

Acreditar los Exámenes Presentados por los Estudiantes Dentro del Modelo de Preparatoria Abierta. Fundamentado en la Reforma Integral de la Educación Media Superior (RIEMS), Preparatoria Abierta en el Estado de México, se encuentra en un escenario de transición de tipo curricular, ya que se está trabajando a la par, el Plan de Estudios Tradicional y el Plan de Estudios Modular. Éste se integra por 22 módulos organizados en dos componentes, 21 módulos corresponden al Básico a través de los cuales los estudiantes obtienen conocimientos, aptitudes y habilidades necesarias para desempeñarse en áreas de Comunicación, Matemáticas, Ciencias Experimentales, Humanidades y Ciencias Sociales y por último, 1 profesional

dedicado al estudio de la Informática, con el cual, los estudiantes desarrollaron habilidades, conocimientos y aptitudes que pueden utilizarse en el ámbito laboral. Se programó acreditar 71 mil exámenes para el 2018, teniendo un cumplimiento en la meta del 106.5 por ciento, al acreditar 75 mil 622 exámenes al finalizar el ejercicio.

02 05 03 01 EDUCACIÓN SUPERIOR

02 05 03 01 01 04 FORMACIÓN DOCENTE

Formar en las Instituciones de Educación Superior a Profesionales de la Educación con Equidad y Pertinencia para Satisfacer las Necesidades de Educación Básica. El proyecto se atiende a través de las Instituciones de Educación Superior adscritas a SEIEM, las cuales atienden la formación docente inicial de egresados de bachillerato a través de los Programas de Licenciatura y la actualización y superación profesional del personal docente en servicio, mediante los Programas de Posgrado. Dicha Instituciones son: Escuela Normal Rural “Lázaro Cárdenas del Río”, Escuela Normal Superior del Valle de México, Escuela Normal Superior del Valle de Toluca, la Unidad de Desarrollo Profesional de Tlalnepantla; así como la Universidad Pedagógica Nacional, con unidades en Toluca, Ecatepec y Atizapán, en conjunto con las sedes regionales situadas en Acambay, Ixtlahuaca, Jilotepec, Tejupilco, Nezahualcóyotl y Tultepec. El desarrollo de los planes y programas académicos se lleva a cabo mediante una estructura de carácter académico-administrativa en cada una de las instituciones. La programación de la meta para el ejercicio fiscal 2018, fue atender a 4 mil 580 alumnos. Al cierre del cuarto trimestre se logró atender a 4 mil 722 alumnos, con lo que se cubre la meta en un 103.1 por ciento.

Desarrollar Acciones de Mantenimiento Preventivo y Correctivo, así como Dotación de Mobiliario y Equipo de Cómputo en Planteles de Educación Superior. Con el propósito de coadyuvar con la correcta ejecución de los objetivos trazados en el Plan de Desarrollo Estatal, se implementan estrategias para dotar de mobiliario y equipo a las instituciones educativas de nivel superior en forma oportuna, así mismo, para garantizar la asignación de mobiliario y equipo de cómputo suficiente. De igual forma se enfatiza en la detección de necesidades de los planteles de nivel superior, realizando un análisis detallado sobre los distintos requerimientos en materia de rehabilitación y mantenimiento de manera eficiente. Se programó realizar 122 acciones a escuelas con este servicio, logrando llevar a cabo 111 acciones al final del ejercicio, por lo que se tuvo un cumplimiento en la meta de 91 por ciento.

02 05 05 01 EDUCACIÓN PARA ADULTOS

02 05 05 01 01 01 ALFABETIZACIÓN Y EDUCACIÓN BÁSICA PARA ADULTOS

Atender a la Población de 15 años o más en Rezago Educativo en el Estado de México, con Servicios de Alfabetización, Educación Primaria, Secundaria y Misiones Culturales. Algunas de las actividades que se realizaron para la consecución de la meta son: Se diseñaron estrategias para fortalecer el Programa de Lectura y Escritura, con el propósito de fortalecer las competencias comunicativas y los contenidos temáticos de los alumnos inscritos en cada uno de los centros de trabajo. Se llevó a cabo la presentación de los trabajos finales realizados por los alumnos, en donde cada uno de ellos mostró el desempeño y las experiencias que tuvieron durante el curso, mostrando evidencias en cada una de las especialidades. Se desarrolló la tercera fase ordinaria de la reunión de Consejos Técnicos Escolares del ciclo escolar 2017-2018, en la que se expusieron problemáticas que se presentan en centros de trabajo, buscar alternativas de solución y seguimiento de evaluación, así mismo se abordaron temas como objetivos y metas de la planeación, en función a las necesidades de los Centros de Trabajo, conformando la Ruta de Mejora, la Estrategia Global de Mejora, y el bosquejo de los proyectos de Autonomía Curricular. Realización de taller en conmemoración del 95 Aniversario de la creación de Misiones Culturales, en el que se desarrollaron actividades como danza, entrega reconocimientos a docentes con buen desempeño y exposición de trabajos de las diferentes especialidades, con el fin de dar a conocer el trabajo que se realiza. Elaboración de díptico sobre el día mundial de la alimentación, para apoyar la enseñanza aprendizaje de los docentes, con sugerencias de actividades para la concientización de los alumnos atendidos en el cuidado de salud y prevención de enfermedades, con el fin de proporcionar herramientas al docente, para mejorar el proceso de enseñanza aprendizaje, y fomentar la cultura de la prevención y auto cuidado. Para el ejercicio 2018, la

Dirección de Educación Elemental programó la atención hacia 2 mil 500 adultos, al término del cuarto trimestre se logró atender a 2 mil 735 adultos, el equivalente al 109.4 por ciento de cumplimiento en la meta.

02 05 06 01 GESTIÓN DE LAS POLÍTICAS EDUCATIVAS

02 05 06 01 01 03 CONTROL, SEGUIMIENTO ADMINISTRATIVO Y DE SERVICIOS DE LAS POLÍTICAS EDUCATIVAS

Realizar las Contrataciones de Docentes Acreditados Derivadas del Concurso Nacional para el Otorgamiento de Plazas Docentes de Jornada y Plazas por hora - semana - mes. Una de las principales funciones de la Dirección de Administración y Desarrollo de Personal es el seguimiento a la contratación de personal docente, acreditado mediante el Concurso de Oposición para el Ingreso a la Educación Básica, así como para la planeación, organización y control en la operación de los recursos humanos de que dispone el Organismo. Como estrategias establecidas en el Anteproyecto 2018 se encuentran: Promover la puntual participación de los diferentes niveles educativos del Organismo y de la Coordinación Estatal del Servicio Profesional Docente del Estado de México, durante los procesos de asignación de plazas docentes, y Consolidar un sistema de contratación y promoción de personal docente acreditado mediante el concurso de ingreso al servicio docente y asignación de plazas a docentes, que permita cumplir con la normatividad mínima escolar. La meta programada para el ejercicio 2018, fue la contratación de 2 mil 880 docentes, logrando contratar al término del ejercicio a 2 mil 169, lo que representó un avance en la meta del 75.3 por ciento.

Causas de la Variación: La diferencia entre lo programado y lo efectuado, obedece a que estas asignaciones están sujetas a los movimientos de bajas generadas durante el ciclo escolar 2018-2019.

Capacitar a Trabajadores de Mandos Medios, Superiores y de Apoyo y Asistencia a la Educación. Se administran dos esquemas de capacitación y desarrollo: El “Sistema de Promoción y Desarrollo para el personal de Apoyo y Asistencia a la Educación”, mediante el cual se evalúa entre otros, el factor de “cursos de capacitación”, con el propósito de mejorar el desempeño laboral de los trabajadores, contribuyendo con ello a una mejor calidad de vida de los participantes, mediante el beneficio de un estímulo económico. Por otra parte se encuentra el “Programa de Capacitación Bianual”, sustentado en el planteamiento de la detección de necesidades de las áreas centrales del Organismo, tanto del Valle de Toluca, como del Valle de México. La Dirección de Administración y Desarrollo de Personal, programó para el ejercicio fiscal 2018 la capacitación de 4 mil 50 personas, logrando capacitar a 4 mil 59 al término del cuarto trimestre. Lo que significó un cumplimiento en la meta del 100.2 por ciento.

Modernizar los Procesos Administrativos de Recursos Materiales, Financieros y de Servicios, Priorizando Aquellos Orientados a la Calidad del Servicio y la Gestión de Recursos. En referencia al Proyecto de un Sistema de Conciliación de Contabilidad, Inventarios y Almacén, se reporta el siguiente avance: se informa que a través del proceso de licitación pública LPN-44074001-007-18 el Comité de Adquisiciones y Servicios de SEIEM, emitió el acuerdo del que se desprende la adjudicación y contratación de la empresa SOFTWARE DSI S.A. DE C.V., se llevaron a cabo reuniones de trabajo semanales en los que realizaron mapas de los procesos y propuestas de mejora por lo que se reportó el avance al 90 por ciento de la implementación en los diferentes Departamentos que componen la Dirección de Recursos Materiales en su Fase 1: Administración, Almacén, Adquisiciones, Inventarios, Programación y Presupuesto, Tesorería, y Contabilidad al 70 por ciento. Con lo anterior, da por atendida la meta al 100 por ciento de acuerdo a lo programado, aun cuando se dará continuidad al proyecto para ser concluido en el ejercicio fiscal 2019. La programación de la meta para el ejercicio fiscal 2018, fue lograr modernizar un proceso.

Dignificar Oficinas Administrativas de SEIEM, ubicadas en los Valles de México y Toluca. Dentro de las funciones principales de la Dirección de Recursos Materiales y Financieros, se encuentra el control y seguimiento de las unidades administrativas, a partir de criterios de factibilidad técnica, funcionalidad, seguridad, uso óptimo de los espacios, diseño e imagen institucional emitidos por el Gobierno del Estado de México. Las líneas de acción establecidas para la consecución de la meta se señalan en el Anteproyecto 2018, entre ellas se encuentran: Realizar las visitas de inspección a los diferentes edificios del Organismo de los Valles de México y Toluca para detectar las necesidades de las áreas administrativas solicitantes,

realizar estudio de costos de los servicios a ejecutar, programar la ejecución de los trabajos a realizar; así como el seguimiento a los trabajos a ejecutar con el proveedor designado en el Comité de Adquisiciones y Servicios y realización, supervisión e inspección de los trabajos durante el proceso de ejecución. Se programaron 10 oficinas para su adecuación, por lo que se cumplió la meta al 100 por ciento.

Proveer del Servicio de Internet y Telefonía a los Centros de Trabajo del Organismo. La Dirección de Informática y Telecomunicaciones, tiene bajo su responsabilidad integrar el contexto de las Tecnologías de la Información en la adecuada consecución de las funciones de las diferentes unidades administrativas que conforman la estructura organizacional del Organismo. Así mismo facilita la comunicación e intercambio de datos e información de los servidores públicos de SEIEM mediante voz e internet. La programación de la meta para el ejercicio 2018, es proveer a 206 Unidades Administrativas con el servicio de telefonía e internet, por lo que se cumplió la meta en su totalidad al haber conectado a las 206 Unidades Administrativas programadas.

Administrar y Supervisar de Manera Continua la Infraestructura de Sistemas de Cómputo de los SEIEM. La Dirección de Informática y Telecomunicaciones articula en su diario quehacer el soporte y operación de la infraestructura tecnológica que permite la generación, salvaguarda y custodia de los diferentes repositorios de información y los medios de transmisión de los datos contenidos en los mismos desde y hacia sus usuarios finales. Las estrategias establecidas para la consecución de la meta se encuentran en el Anteproyecto 2018, entre las principales se encuentran: Realizar estudios de factibilidad para conocer las necesidades que requiere cada una de las instituciones Educativas que solicitan el servicio y verificar que los servicios de voz, datos e internet con los que cuenta el Organismo sean los óptimos para brindar a cada una de las Instituciones Educativas el servicio solicitado. La meta comprometida para el ejercicio fiscal 2018 fue la realización de 1 mil 296 servicios, al cuarto trimestre se logró proporcionar a 1 mil 297 servicios, lo que representó un cumplimiento en la meta del 100.1 por ciento.

Atender los Requerimientos de Desarrollo, Administración y Mantenimiento de Sistemas de Información de las Unidades Administrativas de los SEIEM. Se proponen nuevos sistemas informáticos para optimizar los servicios que ofrecen las unidades administrativas del Organismo y contribuir con ello a elevar la calidad educativa. Así mismo se realizan propuestas para las adaptaciones y/o modificaciones necesarias para el correcto desempeño laboral administrativo y educativo. La programación establecida para el ejercicio 2018 es realizar 200 servicios a los sistemas informáticos, por lo que se cumplió la meta al 100 por ciento al término del cuarto trimestre.

Contribuir a la Óptima Prestación de Servicios Educativos Públicos y Privados, Mediante Gestiones de Actos Jurídicos y Trámites Administrativos. La Unidad de Asuntos Jurídicos, tiene entre sus principales funciones: Representar jurídicamente al Organismo, brindar asesorías jurídicas a todas las unidades administrativas, atender las quejas relacionadas con Derechos Humanos, regularizar bienes inmuebles escolares, y atención al Sistema de escuelas incorporadas al Organismo a través de la Oficina de Escuelas Particulares. Se atienden asuntos de carácter jurídico en diferentes tribunales, entre éstos sobresalen los de carácter laboral, que representa el 60 por ciento del total de los asuntos y el 40 por ciento restante los de carácter administrativo. Para tal efecto, se programó para año 2018 la realización de 21 mil gestiones, logrando llevar a cabo 21 mil 48 al final del ejercicio, por lo que se cumplió en la meta del 100.2 por ciento.

Actualizar las Estructuras Organizacionales, Procesos, Procedimientos y Normatividad Administrativa e Implementar Acciones de Administración Documental. La estructura Organizacional de SEIEM cuenta con 103 unidades administrativas mediante las cuales da cumplimiento al objetivo y funciones del Organismo. La Unidad de Modernización para la Calidad del Servicio atiende a la totalidad de las unidades administrativas mencionadas propiciando su funcionamiento eficaz, eficiente y con calidad orientado a la mejora continua de los servicios educativos que se proporcionan a los usuarios. La implementación de la Reforma Educativa ha generado cambios que impactan en la estructura organizacional del Organismo, así como en los objetivos y funciones de las áreas sustantivas y adjetivas, mismos que implican modificaciones en sus procedimientos operativos. Para el ejercicio fiscal 2018, se programó la realización de 44 acciones, logrando cumplir la meta en su totalidad al término del cuarto trimestre.

Coadyuvar en la Organización, Logística y Difusión de las Actividades de Comunicación, Vinculadas en el Proceso Educativo de las Unidades Administrativas que Integran el Organismo. En la Unidad de Comunicación Social, se coordina la difusión de las actividades relevantes del Organismo y el correcto uso de la imagen institucional; realiza la cobertura informativa de los actos y eventos oficiales a fin de generar información para dar a conocer las actividades de SEIEM en medios de comunicación, para coadyuvar en el control, seguimiento administrativo y de servicios de las políticas educativas. Así mismo, se elabora la síntesis informativa de los diferentes medios de comunicación como herramienta de apoyo para la toma de decisiones de los titulares de la Dirección General y de la Unidades Administrativas de SEIEM. La meta comprometida para el ejercicio fiscal 2018, fue la realización de 130 acciones, logrando la realización de 136, por lo que se cumplió la meta al 104.6 por ciento.

02 05 06 01 01 04 PLANEACIÓN, INFORMACIÓN Y EVALUACIÓN SECTORIAL DE LAS POLÍTICAS EDUCATIVAS

Asegurar la Adecuada Integración y Aplicación de la Estructura Programática del Organismo. La Estructura Programática Presupuestal para el año 2018, contempla 73 metas. A fin de dar seguimiento a los proyectos, metas e indicadores y sistematizar la información, se cuenta con el Sistema de Seguimiento de Información Institucional (SSII) vía Web, el cual permite que los enlaces de Planeación de las diferentes unidades administrativas capturen el avance de sus metas e indicadores de manera trimestral, así como el Anteproyecto de cada ejercicio fiscal. Dicho Sistema ha sido reestructurado derivado de los avances tecnológicos con la finalidad de mejorar y facilitar el acceso a la información. Para la consecución de esta meta se programaron 15 acciones, por lo que se logró al finalizar el cuarto trimestre cumplir la meta al 100 por ciento.

Fortalecer el Sistema de Evaluación que Permita Detectar Oportunidades de Mejora al Interior del Organismo. Se realizan actividades para la evaluación de las acciones, logros y resultados de los proyectos institucionales contenidos en la Estructura Programática del Organismo, por el ejercicio de los recursos presupuestales, atendiendo lo establecido en la política educativa nacional y estatal. Estas evaluaciones se llevan a cabo con el apoyo de la información registrada en el Sistema de Seguimiento de Información Institucional (SSII), el Anteproyecto de las áreas administrativas, así como la documentación y normatividad correspondiente. Para el ejercicio fiscal 2018 se programó llevar a cabo la evaluación de 6 proyectos, al cierre del cuarto trimestre se logró realizar el 100 por ciento de lo programado.

Recopilar, Analizar y Difundir la Estadística Básica del Organismo. Algunas de las actividades que permitieron llevar a cabo el avance en la meta son: Se llevaron a cabo levantamientos estadísticos de bibliotecas escolares de educación primaria, secundaria y superior, correspondiente al ejercicio 2017. La programación de la meta para el ejercicio fiscal 2018, fue lograr la mejora de 3 procesos. Al cierre del ejercicio tuvo un cumplimiento en la meta del 100 por ciento.

02 05 06 01 02 01 CONTROL ESCOLAR

Establecer Registros Escolares Confiables de los Alumnos que Cursan la Educación Básica en el Sistema Integral de Control Escolar. El sistema fue desarrollado con el propósito de simplificar en las escuelas los trámites y procedimientos de control escolar a fin de reducir las cargas administrativas de los maestros, de alcanzar más horas efectivas de clase y en general de lograr la prestación del servicio educativo con mayor pertinencia y de manera más eficiente. Este sistema es una herramienta tecnológica utilizada por el Organismo para eficientar los procesos de control escolar relacionados con la inscripción, reinscripción, promoción, regularización, acreditación y certificación de los alumnos que cursan la educación preescolar, primaria y secundaria en las escuelas pertenecientes al subsistema federalizado. Para tal efecto se programó la realización de 18 acciones, de las cuales se logró efectuar el 100 de las acciones programadas.

02 05 06 01 02 06 LIBROS DE TEXTO GRATUITO

Distribuir Oportunamente los Libros de Texto Gratuitos para Alumnos de Educación Preescolar y Primaria. La distribución de los libros de Texto a las escuelas adscritos a Servicios Educativos Integrados al

Estado de México se realiza año con año antes del inicio de cada ciclo escolar, con el fin de que todos los alumnos cuenten con los elementos necesarios para alcanzar su desarrollo intelectual y personal. Dicha distribución se llevó a cabo entre los meses de Julio y Agosto tanto en Educación Preescolar como en Educación Primaria así como en Educación Indígena, con la finalidad de que los estudiantes cuenten con sus libros de texto para el desarrollo de las actividades pedagógicas dentro de las aulas. La programación de la meta para el ejercicio fiscal 2018, es distribuir 6 millones 343 mil 229 libros. Al cierre del cuarto trimestre se logró realizar la entrega de 5 millones 925 mil 840 libros, con lo que se dio cumplimiento a la meta en un 93.4 por ciento.

Distribuir los Libros de Texto Gratuitos para Alumnos y Docentes de Educación Secundaria, así como los Paquetes de Apoyo Educativo. Para la atención de la meta, los departamentos de Educación Secundaria (general, técnica y telesecundaria) realizaron la distribución de los libros de texto y paquetes de apoyo educativo a los alumnos de este nivel educativo, con el propósito de dotarlos de herramientas para mejorar el desarrollo de las actividades pedagógicas. La programación de la meta para el ejercicio fiscal 2018, fue distribuir 2 millones 435 mil libros. Al cierre del ejercicio se logró entregar 2 millones 301 mil 339 libros, lo que significó un cumplimiento en la meta del 94.5 por ciento.

02 05 06 02 MODERNIZACIÓN DE LA EDUCACIÓN

02 05 06 02 01 01 FORTALECIMIENTO DE LA CALIDAD EDUCATIVA

Implementar Acciones Dirigidas a la Enseñanza de la Lectura y Escritura, Matemáticas y del Idioma Inglés en Educación Preescolar y Primaria. La Dirección de Educación Elemental programó 32 acciones estratégicas a realizar, de las cuales se llevaron a cabo al 100 por ciento al finalizar el cuarto trimestre del ejercicio. Para ello se llevaron a cabo algunas acciones como: Seguimiento y acompañamiento en los grados de 1° y 2° de las 14 escuelas primarias focalizadas en el programa para mejorar la lectura, escritura y matemáticas. Realización de cursos impartidos a 310 docentes a través de facilitadores externos, con la metodología de Hand by hand, para que el docente aprenda la metodología de la enseñanza del Inglés a un nivel básico y la aplique en el aula. Seguimiento del curso de preparación para la certificación KET (Key English Test) dirigido a 100 docentes, a través de facilitadores externos con la metodología de Cambridge. Se efectuó el Taller "La construcción de la escritura desde las prácticas sociales del lenguaje", para fortalecer al personal en la construcción de la escritura desde las prácticas sociales del lenguaje. Asimismo se brindó seguimiento y acompañamiento a 340 alumnos de 40 primarias en el examen de certificación YLE Starters, con la finalidad de que el alumno certifique sus conocimientos en el nivel básico A1 en el Valle de México y Toluca y se dio seguimiento con un curso en línea de aprendizaje clave, con el propósito de crear espacios de análisis y reflexión sobre la implementación de los Programas de Aprendizaje Clave para la Educación Inicial.

Implementar Acciones Dirigidas a la Enseñanza de la Lectura y Escritura, Matemáticas y del Idioma Inglés en Educación Secundaria. Para este ejercicio fiscal 2018, se programó realizar 25 acciones estratégicas en educación secundaria para la enseñanza del idioma inglés, teniendo un cumplimiento en la meta del 100 por ciento, al cierre del cuarto trimestre. Algunas de las acciones realizadas para la consecución de la meta fueron: Certificación de 34 docentes de la asignatura de inglés en Teaching Knowledge Test (TKT) y 5 docentes en First de las modalidades de Secundarias Técnicas y Generales. Las 816 escuelas secundarias llevaron a cabo jornadas de lectura denominadas "Un libro para todos" y "Rompiendo el hielo con los libros", así mismo las 816 escuelas secundarias realizaron la aplicación del examen SisAT (Sistema de Alerta Temprana), con la finalidad de obtener un diagnóstico del nivel de razonamiento Matemático y generar estrategias para mejorar el aprovechamiento escolar, disminuir los índices de reprobación, rezago y deserción escolar. Se llevaron a cabo la "Commemoración del Día del Libro" y la "Feria del libro". Se realizó el Coloquio de Telesecundaria "Estrategias de enseñanza de las matemáticas", y la 2ª. Feria de las Matemáticas y la Tecnología, con el propósito de promover la curiosidad y la investigación en los alumnos. En el marco del Programa Nacional de Inglés (PRONI), la Universidad de Cambridge Certificó a 300 alumnos de centros de trabajo del Valle de Toluca. Se llevaron a cabo Foros de Lectura, con el propósito de fomentar los hábitos de lecto-escritura, así como acciones estratégicas para fortalecer la enseñanza de la lectura y escritura, como Cafés Literarios, Concurso de ortografía, y Asesorías a alumnos que presentan bajos resultados en la asignatura de español.

02 05 06 02 01 02 SERVICIO PROFESIONAL DOCENTE

Coordinar el Otorgamiento de Reconocimientos e Incentivos para Docentes y Directivos, en el Marco de la Normatividad Vigente Aplicable. Dos docentes de Educación Básica adscritos a SEIEM, recibieron el Reconocimiento el 15 de Mayo Día del Maestro, en un evento organizado por la Presidencia de la República a través de la Secretaría de Educación Pública, derivado de su desempeño en los procesos del Servicio Profesional Docente (Evaluación del Desempeño, ciclo escolar 2016-2017 y Concurso de Oposición para el Ingreso a la Educación Básica, ciclo escolar 2017-2018 respectivamente). Una docente de Educación Especial USAER, recibió el Estímulo Laura Méndez de Cuenca 2018. Reconocimiento Estatal del Servicio Profesional Docente, por su resultado en la Evaluación del Desempeño Docente, así mismo se le otorgó una beca para realizar estudios en el extranjero, en el marco del Estímulo publicado en la Gaceta del Gobierno, el 3 de abril de 2017. 6 evaluadores certificados adscritos a SEIEM recibieron un reconocimiento por su participación en curso del Proyecto Observación en el Aula, Formación y Acompañamiento a Evaluadores certificados. 107 Docentes que atendieron el Programa de Tutoría dirigido al personal docente y técnico docente de nuevo ingreso, cobraron el Incentivo Económico al Personal que realice Funciones de Tutoría (ciclo escolar 2016-2017) y 1 mil 674 Tutores en gestión de pago correspondientes al ciclo escolar 2017-2018, conforme al Marco General para la organización y funcionamiento de la Tutoría en Educación Básica, ciclo escolar 2017-2018. Se realizaron la Primera y Segunda Sesión de la Comisión del PROEEB SEIEM-SNTE Secciones 17 y 36 del Programa de Estímulo Económico y Reconocimiento al Docente y Directivo de Educación Básica de SEIEM por Mejoramiento Escolar Expresado en el Logro Educativo de los Alumnos (PROEEB), con el propósito de acordar acciones para dar inicio a la Novena Promoción, ciclo escolar 2017-2018. La programación de la meta para el ejercicio fiscal 2018, fue la beneficiar a 3 mil 610 docente. Al cierre del cuarto trimestre se logró beneficiar a 1 mil 784, lo que representó un 49.4 por ciento de avance en la meta.

Causas de la Variación: Conforme a la Ley General del Servicio Profesional Docente, el Reconocimiento será otorgado en el servicio en la Educación Básica al personal que se destaque en su desempeño y en consecuencia, en el cumplimiento de su responsabilidad. En el marco del Servicio Profesional Docente durante el año 2018 se llevaron a cabo los siguientes esquemas de reconocimiento a docentes de Educación Básica: Mes de mayo, Dos docentes de Educación Básica adscritos a SEIEM, uno de ellos de Educación Secundaria Técnica y una docente de Educación Preescolar Indígena, recibieron un Reconocimiento el 15 de Mayo, Día del Maestro, en un evento organizado por la Presidencia de la República a través de la Secretaría de Educación Pública, derivado de su desempeño en los procesos del Servicio Profesional Docente (Evaluación del Desempeño, ciclo escolar 2016-2017 y Concurso de Oposición para el Ingreso a la Educación Básica, ciclo escolar 2017-2018 respectivamente). Mes de mayo: Una docente de Educación Especial USAER, recibió el Estímulo Laura Méndez de Cuenca 2018, Reconocimiento Estatal del Servicio Profesional Docente.

Atender, Participar y Coadyuvar en la Operación de los Procesos del Servicio Profesional Docente Relativos a Ingreso, Promoción, Reconocimiento, Permanencia y en las Acciones de Evaluación y Formación, de Conformidad con lo Dispuesto en la Normatividad Vigente, en el Ámbito de Competencia. Se dio seguimiento a 2 mil 444 docentes de Educación Básica adscritos a SEIEM registrados en el proceso de Evaluación del Desempeño Docente, en ciclo escolar 2017/2018. Se participó en las reuniones de trabajo para seguimiento de los procesos relativos al Servicio Profesional Docente, a efecto de atender y acordar los procesos de gestión a realizar en relación a los asuntos de trámite y pago ante el Fondo de Aportaciones para la Nómina Educativa y el Gasto Operativo (FONE). Se llevó a cabo reunión de trabajo con la Dirección General de Evaluación de la Coordinación Estatal del Servicio Profesional Docente, con el propósito de presentar la propuesta de logística para la difusión del Programa Estatal de Evaluación y Mejora Educativa (PEEME) y del Proyecto Nacional de Evaluación y Mejora Educativa de Escuelas Multigrado (PRONAEME), en la Entidad. Se establecieron sedes para el registro del Concurso de Oposición para el Ingreso a la Educación Básica, ciclo escolar 2018-2019, en Toluca, Dirección de Servicios Regionalizados Tultitlán, Subdirección de Servicios Regionalizados en Ecatepec y Subdirección de Servicios Regionalizados en Nezahualcóyotl, en las que 7 mil 653 aspirantes con pre-registro obtuvieron la Constancia de Registro para efecto de ser sujetos a evaluación. Así mismo, 3 mil 490 docentes participaron en el Concurso de Oposición para Promoción a Categorías con Funciones de Dirección y Supervisión en

Educación Básica, ciclo escolar 2018-2019, en sedes ubicadas en el Estado de México y 2 mil 685 registros capturados y validados en los procesos de evaluación del Servicio Profesional Docente. La programación de la meta para el ejercicio fiscal 2018, fue atender a 6 mil 207 docentes. Al cierre del cuarto trimestre se logró proporcionar atención a 6 mil 542 docentes, con lo que se da cumplimiento a la meta en un 105.4 por ciento.

02 05 06 02 01 03 GESTIÓN PARA LA CALIDAD EDUCATIVA

Consolidar la Participación Social en las Escuelas de Educación Inicial, Preescolar, Primaria y Especial (APF, CEPS y Comités de Seguridad Escolar, Parcelas Escolares y Establecimientos de Consumo Escolar). El cumplimiento de la meta se logró con la realización de las siguientes actividades: Se realizaron asesorías integrales a Escuelas de Educación Elemental para dar a conocer la normatividad de los programas de Asociaciones de Padres de Familia (APF), Consejos Escolares de Participación Social (CEPS), Seguridad Escolar, Establecimientos de Consumo Escolar (ECE) y Parcelas Escolares, así mismo se realizaron asesorías sobre la operatividad de los programas de Extensión y Vinculación Educativa. Se llevaron a cabo visitas a Escuelas de Educación Elemental, con la intención de fomentar la rendición de cuentas de los Directores Escolares e integrantes de los Órganos de Participación Social a la comunidad escolar; así como verificar que los Directores Escolares den a conocer los informes de ingresos y egresos de los programas de Asociaciones de Padres de Familia, Establecimientos de Consumo Escolar y Parcelas Escolares a la comunidad escolar; pudiendo intensificar las acciones realizadas por los Consejos Escolares de Participación Social en la Educación y sus comités de apoyo. Se llevó a cabo la recepción de informes de ingresos y egresos, con el objetivo de dar cumplimiento a los reglamentos de los programas de APF, ECE y Parcelas Escolares. La programación de la meta para el ejercicio fiscal 2018, fue integrar 17 mil 706 Comités. Al cierre del cuarto trimestre se logró la constitución de 17 mil 527, con lo que se cubre la meta en un 99 por ciento.

Consolidar la Participación Social en las Escuelas de Educación Secundaria. Algunas de las acciones que se llevaron a cabo para la consecución de la meta fueron: Asesoría sobre la plataforma electrónica del Sistema Integral de los Consejos Escolares de Participación Social (SICEP Versión 2.0). Visitas de asesoría a Comités de la Contraloría Social, sobre el Programa Nacional de Convivencia Escolar. Participación en la capacitación impartida por la Unidad de Apoyo a la Educación Básica y Normal sobre la plataforma del Sistema Informático de Contraloría Social (SICS). Asesorías y verificación a escuelas secundarias sobre las condiciones de higiene y sana alimentación en los Establecimientos de Consumo Escolar (ECE). Asesoría a Directivos escolares y Personal de apoyo de Centros escolares, sobre las recomendaciones de estatutos y llenado de actas de constitución de las Asociaciones de Padres de Familia (APF), con el objetivo de fortalecer la constitución y operación de este Órgano. Se participó en la elaboración de los “Lineamientos de implementación de una alimentación saludable en los planteles de Educación Básica de SEIEM”, los cuales serán aplicados por los Comités de Establecimientos de Consumo Escolar. La programación de la meta para el ejercicio fiscal 2018, fue integrar 4 mil 795 Comités. Al término del ejercicio se logró integrar 3 mil 209 Comités, lo que representó un avance en la meta del 66.9 por ciento.

Coordinar y Promover Acciones para Fortalecer el Desarrollo Curricular y la Operación Escolar en todos los Niveles, Vertientes y Modalidades Educativas que Ofrece SEIEM. Se propicia la cobertura de los servicios educativos, atendiendo a las características y prioridades regionales que garanticen un crecimiento ordenado y un mejor aprovechamiento de los recursos humanos, materiales y financieros, así como mejorar la calidad de la educación, mediante la estructura de las Direcciones de Educación Elemental, Educación Secundaria y Servicios de Apoyo, Preparatoria Abierta y Educación Superior, garantizando el logro de los aprendizajes significativos, y pertinentes, la calidad de los docentes, la disposición de los recursos para el aprendizaje, una administración escolar y sistema de supervisión efectiva y eficiente, así como las condiciones adecuadas de infraestructura educativa, a fin de satisfacer las necesidades de la población escolar que atiende el Organismo. La meta comprometida para el ejercicio fiscal 2018 fue la realización de 20 acciones, logrando al cierre del cuarto trimestre un cumplimiento en la meta del 100 por ciento.

Fortalecer la Educación Preescolar y Primaria Mediante la Operación de los Programas de Apoyo Educativo. Con el propósito de conocer el grado de impacto que provoca la implementación de la estrategia del “Programa Nacional de Convivencia Escolar” (PNCE), se llevó a cabo la aplicación en línea, los

cuestionarios de percepción y sensibilización de las escuelas participantes (PNCE). A través de la “Asociación Internacional por los Valores Humanos”, se capacitó a Directores y alumnos con el Taller: “Educación por la paz, YES!, Para docentes”, quienes a través de técnicas propias del programa YES!, lograron interiorizar mecanismos para controlar las emociones y de este modo disminuir el estrés, para lograr que los directivos dominen algunas herramientas de salud socio-emocional. Se realizó el taller para el manejo de los materiales didácticos del PNCE beneficiando a docentes y personal administrativo, con el objetivo de que el equipo de multiplicadores adquiera habilidades para asesorar al personal educativo, como una estrategia de intervención en la prevención de situaciones de acoso escolar que apoyen la consolidación ambiente de convivencia escolar armónica, pacífica e incluyente, propiciando condiciones para mejorar el aprovechamiento escolar. Diplomado: “Paz Holística y Convivencia Escolar”, con el propósito de que responsables de PNCE de Sectores Escolares, desarrollen diversas prácticas de paz, en sus diferentes dimensiones y profundicen en el manejo de la convivencia escolar, basándose en los 6 ejes del programa Nacional de Convivencia Escolar. La programación de la meta para el ejercicio fiscal 2018, fue la realización de 7 acciones, logrando cubrir la meta al 100 por ciento al cierre del cuarto trimestre.

Fortalecer la Educación Secundaria con la Operación de los Programas de Apoyo Educativo. El cumplimiento de la meta se logró a través de la realización de acciones como las siguientes: En coordinación con el Centro de Integración Juvenil, se llevaron a cabo 2 pláticas denominadas: “Desarrollo de habilidades para la Vida” y “Daños que causan las drogas en el Organismo” en el marco de la Jornada Prevención de las Adicciones. Elaboración del Censo de Alumnos con Discapacidad y Aptitudes Sobresalientes de 2 mil 981 estudiantes y Participación de 815 escuelas secundarias, en la Campaña para la prevención del consumo de inhalables en el Estado de México con el lema: “Pinta de Salud, tu vida sin adicciones”. Se llevó a cabo el Diplomado “Educación en el Cambio Climático”, del Programa para Impulsar el Sistema de Enseñanza Vivencial e Indagatoria de la Ciencia (SEVIC), con el objetivo de definir estrategias para el cuidado del medio ambiente. Realización de la Semana Nacional de Salud en las 816 escuelas secundarias, promoviendo la Prevención de Embarazos, Alimentación Saludable, Prevención de Accidentes e Higiene Personal. En el marco del Programa Becas de Apoyo a la Educación Básica de Madres Jóvenes y Jóvenes Embarazadas PROMAJOVEN, se entregaron becas y cheques de apoyo a su educación. Entrega de reconocimientos a los alumnos participantes del Concurso Primavera de las Matemáticas 2018. En el marco del Programa para la Inclusión y la Equidad Educativa se gestionaron y beneficiaron a 73 alumnos con la beca “Familias Fuertes con Becas por Discapacidad del Estado de México” y Se realizó la XXV Semana Nacional de la Ciencia y la Tecnología. La programación de la meta es la realización de 156 acciones, de las cuales se llevaron a cabo 152, con lo que se tuvo un cumplimiento en la meta del 97.4 por ciento.

Articular la Educación Preescolar, Primaria y Secundaria, a fin de Lograr el Desarrollo de Competencias, los Estándares Curriculares y los Aprendizajes Esperados en Educación Básica. La Dirección de Educación Elemental para la consecución de la meta programó 4 acciones, dando cumplimiento al 100 por ciento de ellas. Entre las actividades realizadas se encuentran: En cuanto al “Programa Nacional para la Convivencia Escolar”, se impartieron asesorías para que las 291 escuelas que se encuentran incorporadas, realicen la evaluación de diagnóstico en plataforma. Aplicación de encuestas a 84 escuelas para elaborar un diagnóstico sobre las fortalezas y debilidades encontradas, sobre la propuesta “Estrategias Globales de Mejora en la Comprensión Lectora y en los Aprendizajes de Matemáticas”. Se realizó el Diplomado “Planeación Didáctica, Evaluación Formativa y Competencias Docentes”, para que el docente adquiera los elementos necesarios para la elaboración de la Planeación didáctica y se realizó seguimiento y acompañamiento al desarrollo de la octava sesión ordinaria del Consejo Técnico Escolar, donde se reflexionó y socializó la ruta de mejora escolar de la guía de Consejo Técnico Escolar, con el fin de fortalecer la función del director escolar en la implementación y seguimiento de la ruta mejora escolar en el consejo técnico escolar.

Implementar y Lograr la Apropiación de los Planteamientos de Política Educativa, en las Escuelas de Educación Secundaria. La Dirección de Educación Secundaria y Servicios de Apoyo, programó para el año fiscal 2018, la realización de 1 mil 220 acciones estratégicas para la apropiación de los planteamientos de política educativa en las escuelas de educación secundaria logrando realizar al cierre del ejercicio 1 mil 228 acciones, con lo que se tiene un cumplimiento en la meta del 100.7 por ciento. Algunas de las actividades que se realizaron son: Talleres de capacitación sobre el “Uso de herramientas para supervisores y directores” y el “Sistema de Alerta Temprana SiSAT”. Los 97 supervisores escolares del Servicio de

Asistencia Técnica a la Escuela (SATE) de secundaria general, técnica y telesecundaria Valle de México y Toluca, realizaron tres Jornadas de capacitación a directores escolares para el desarrollo de la 6a, 7a y 8a Sesión Ordinaria del Consejo Técnico Escolar, con la participaron 816 directores escolares. Curso -Taller "Comprensión Lectora: Un Enfoque para la Vida y el Aula". Atención a diversas convocatorias sobre diversas campañas sobre prevención de salud y adicciones. Seguimiento y acompañamiento a los Consejos Técnicos Escolares de 13 escuelas de los 13 sectores educativos. Se realizaron jornadas de capacitación para la 2ª y 3ª Sesión Ordinaria del Consejo Técnico Escolar (CTE), para apropiación de la Guía y el diseño de la estrategia de seguimiento, y se realizaron dos talleres de trabajo sobre las funciones y planeación de las actividades de los Asesores Técnico Pedagógicos en el Ciclo Escolar 2018-2019.

Fortalecer la Función Supervisora para Apoyar la Gestión Directiva y Acompañar la Práctica Docente en las Escuelas de Preescolar y Primaria. Se realizaron visitas de seguimiento y de Asesoría Técnico Pedagógica sobre la operatividad del Programa de la Reforma Educativa (PRE) y seguimiento del Programa Certificados de Infraestructura Educativa Nacional (Escuelas al CIEN), con el fin de atender aspectos pedagógicos y el seguimiento de la infraestructura. Se capacitó a Autoridades Educativas y Escolares, Docentes y Personal de Apoyo, respecto a la difusión y correcta aplicación del Protocolo: Actuación de Autoridades Educativas y Escolares para salvaguardar la integridad física, psicológica y sexual de los alumnos inscritos en los planteles de Educación Básica dependientes de SEIEM. Se llevaron a cabo visitas de asesoría y seguimiento al programa Arraigo al Maestro en el Medio Rural E-3 en 2 centros de trabajo de Educación Primaria (Indígena), donde se da atención a alumnos de 4°, 5° y 6° grado con debilidades en lectura, comprensión lectora, redacción de textos y resolución de problemas matemáticos. Se llevó a cabo el taller "El Desarrollo del Pensamiento de Orden Superior Mediante la Facilitación Docente", dirigido a Responsables de Programas de Educación Inicial, Preescolar y Primaria, y Responsables del Programa para la Inclusión y Equidad. Se realizó el Curso taller "El Pensamiento Matemático como una Construcción Social" y En el marco del Programa de Fortalecimiento a la Calidad Educativa, se impartió el taller: "El proceso de alfabetización inicial" desde las prácticas sociales del lenguaje con el objetivo de proporcionar a los docentes de primaria referentes para comprender los fundamentos generales del proceso de alfabetización inicial, así como las formas de intervención docente. La meta comprometida para el ejercicio fiscal 2018 es llevar a cabo 16 acciones, logrando al finalizar el cuarto trimestre la realización del total de ellas, cumpliendo la meta al 100 por ciento.

Fortalecer la Función Supervisora para Apoyar la Gestión Directiva y Acompañar la Práctica Docente en Educación Secundaria. La Dirección de Educación Secundaria y Servicios de Apoyo, programó para la consecución de este proyecto llevar a cabo 1 mil 320 acciones estratégicas de asesoría, capacitación y actualización para fortalecer el liderazgo académico de los equipos sectoriales de supervisión, dando alcance a 1 mil 342, lo que significó un cumplimiento en la meta del 101.7 por ciento de acuerdo a lo previsto. Respecto a consolidar la modernización de la función supervisora, se cuenta con personal cercano a la escuela como supervisores y jefes de enseñanza para brindar asistencia, asesoría, acompañamiento y seguimiento a la práctica docente y a la gestión directiva, generando reportes que dan cuenta de ello, como los reportes de seguimiento al desarrollo de Consejos Técnicos Escolares CTE, docentes certificados y en proceso de certificación para realizar la función de tutor. Los 116 supervisores escolares de secundaria (general, técnica y telesecundaria) Valle de México y Toluca, llevaron a cabo sesiones de asesoría a directores escolares para la socialización de la guía para la fase intensiva y 1ª sesión ordinaria del Consejo Técnico Escolar. Los 27 sectores de educación secundaria general, técnica y telesecundaria como integrantes del Servicio de Asesoría Técnica a la Escuela (SATE) realizaron acciones de capacitación sobre la Semana Nacional de Actualización en 7 temas centrales: Aprendizajes clave, Lineamientos para el ajuste de periodos lectivos, Libros de Texto, Educación socioemocional, Evaluación Auténtica, Autonomía curricular y planeación bimestral y se intervino en las Jornadas Estatales de Planeación y Evaluación 2018-2019, con el propósito de reflexionar acerca de los retos que se enfrentarían en la implementación del modelo educativo 2018.

02 05 06 02 01 04 TECNOLOGÍA APLICADA A LA EDUCACIÓN

Promover el Uso y Aprovechamiento de las Tecnologías de la Información y Comunicación (TIC) en Educación Preescolar y Primaria para la Mejora del Proceso Enseñanza-Aprendizaje. Con la inclusión

de las tecnologías en el ámbito educativo, la Dirección de Educación Elemental a través del Departamento de Computación Electrónica, implementa programas de capacitación que incluyen los recursos tecnológicos como apoyo a la labor educativa, mediante asesorías, cursos y diplomados impartidos en las modalidades: presencial, semipresencial y a distancia, con el fin de desarrollar y fortalecer habilidades informáticas en los profesores. Se llevaron a cabo los Diplomados: “Diseño y desarrollo de actividades multimedia para el proceso enseñanza aprendizaje”, “Fortalecimiento de competencias tecnológicas como apoyo al proceso enseñanza-aprendizaje”, “Taller de integración de las TIC” en el diseño de secuencias didácticas innovadoras por personal de Fundación Telefónica, y los cursos: “Herramientas digitales para la creación de multimedia”, “El pizarrón interactivo”, “Programa de Inclusión Digital” (PID), “Diseño de publicaciones educativas”, “Aplicaciones de la informática educativa”, y “El uso de Excel como apoyo a la evaluación de aprendizaje”. Así mismo, se impartieron cursos presenciales sobre Mantenimiento preventivo y correctivo. Se programó para la consecución de este meta, capacitar en materia de las tecnologías de la información y de la comunicación a 4 mil 235 docentes, dando capacitación a 4 mil 420, lo que significó un cumplimiento en la meta del 104.4 por ciento.

Promover el Uso y Aprovechamiento Didáctico de las Tecnologías de la Información y la Comunicación (TIC) en Educación Secundaria. El objetivo del proyecto es fomentar una cultura tecnológica dirigida a conocer, aprender a utilizar y aprovechar al máximo la tecnología disponible en las escuelas como herramienta de apoyo en el proceso enseñanza aprendizaje. Se continúa con procesos de actualización que redunden en fortalecer la calidad de la práctica docente y la mejora del servicio educativo, para tal efecto, se realizaron acciones como: Diplomado: “Herramientas de la Web 3.0 para el diseño de material didáctico y evaluación del aprendizaje” y los siguientes cursos: Capacitación a directores escolares sobre el Sistema de Selección de Libros de Texto Gratuitos vía web, Capacitación a docentes para la captura en plataforma del sistema de estructuras organizacionales tipo (SEOTI), “Medios Educativos Digitales en el aula”, “Mi Portafolio de Evidencias”, “Aplicación de Excel en mi trabajo”, “Publicaciones Digitales”, Se otorgaron 766 Asesorías Pedagógicas en el curso de “Aplicaciones Clave” y en el video juego “Chuka” desarrollado por la UNODC (Oficina de las Naciones Unidas contra la Droga y el Delito) en México, su objetivo es ayudar a prevenir y combatir la violencia de género en niñas y niños. La meta comprometida fue capacitar a 7 mil 54 docentes, logrando capacitar al final del cuarto trimestre a 6 mil 698, lo que representó un cumplimiento en la meta del 95 por ciento.

02 05 06 02 02 01 PROMOCIÓN EN LA FUNCIÓN POR INCENTIVOS EN LA EDUCACIÓN BÁSICA Y MEDIA SUPERIOR

Coadyuvar en la Operación del Programa de Promoción en la Función por Incentivos en Educación Básica, Conforme a la Normatividad Vigente, con el Propósito de Otorgar Niveles de Incentivos al Personal Docente, Técnico Docente, de Dirección, Supervisión y Asesoría Técnica Pedagógica, con Resultados Destacados en sus Evaluaciones e Impulsar su Mejora Continua Profesional y Laboral. Algunas de las actividades realizadas fueron: Regularización del pago de nivel de Carrera Magisterial a docentes sujetos a cambios de adscripción de Estado a Estado en los ciclos escolares 2015-2016, 2016-2017 y 2017-2018 autorizados por la Comisión Nacional de Cambios Interestatales. Regularización del pago de los niveles de Carrera Magisterial desde el 27 hasta el 217 por ciento, incorporado al sueldo base a favor de las y los docentes beneficiados en el histórico de participación del Programa Nacional de Carrera Magisterial. 394 docentes de educación básica, que obtuvieron un resultado Destacado en la Evaluación del Desempeño ciclo escolar 2017-2018, cobran el concepto K1 correspondiente al Programa de Promoción en la Función por Incentivos en Educación Básica, a partir de la Qna. 20/2018, conforme al oficio No. 205C33000/4521/2018, de fecha 18 de octubre del año 2018, turnado por la Dirección de Administración y Desarrollo de Personal. La programación de la meta para el ejercicio fiscal 2018, fue beneficiar a 394 docentes. Al cierre del cuarto trimestre se cubrió la meta al 100 por ciento.

02 05 06 02 02 02 CAPACITACIÓN Y ACTUALIZACIÓN DOCENTE

Proporcionar Ofertas de Formación Académica Tendientes a Fortalecer los Conocimientos, Capacidades y Aptitudes del Personal Docente, y Directivo, en Función, Requerido en el Ejercicio de

su Práctica para la Mejora del Aprendizaje de los Alumnos. Se logró atender a 33 mil 23 docentes que se tenían programados para el ejercicio fiscal 2018, con lo que se tuvo un cumplimiento en la meta del 100 por ciento. Algunas acciones realizadas para tal efecto fueron: Se atendió el Acompañamiento en el Consejo Técnico Escolar de 80 escuelas de educación básica. Se realizaron Círculos de Estudio con temas como: Análisis del modelo educativo, Proyecto de Interculturalidad, Los fines de la educación, Principios pedagógicos de la educación docente, Instrumentos de valoración, entre otros temas. Se llevó a cabo el Diplomado: “Las Competencias Profesionales en el Nuevo Modelo de Evaluación Docente” y el Curso: “De la Gestión Escolar a la Gestión Pedagógica”. Así mismo, se trabajaron cursos y talleres como: “Formación Integral en el contexto de la evaluación del desempeño docente en educación básica, dimensión 1 y 2”, “La génesis del pensamiento matemático”, “Elaboración del proyecto de enseñanza”, “Herramientas para planificar la evaluación”, “Las Competencias Profesionales en el marco del Nuevo Modelo de Evaluación Docente”, “Elaboración del Proyecto de Gestión” y “Elaboración del Proyecto de Asesoría y Acompañamiento al Supervisor”.

02 05 06 02 03 03 SEGURO CONTRA ACCIDENTES

Lograr que la Cobertura que Brinda el Seguro Escolar contra Accidentes se Otorgue al 100 por ciento de los Alumnos de Educación Preescolar y Primaria de Control Oficial. El programa de Seguro Escolar contra Accidentes, es una póliza de gastos médicos que garantiza la atención de forma gratuita en caso de sufrir algún accidente escolar. Cubriendo la atención de todos los alumnos de educación preescolar (general, indígena, especial e inicial) y primaria (indígena, especial y adultos), así como a los alumnos de secundaria pertenecientes a educación para adultos; del trayecto de su casa a la escuela y viceversa hasta por un lapso de dos horas, al interior del plantel o en el desarrollo de una actividad programada y autorizada por la autoridad educativa (desfiles, visitas guiadas o excursiones). La programación de la meta para el ejercicio fiscal 2018, fue beneficiar a 881 mil 286 alumnos con el seguro escolar contra accidentes. Al cierre del cuarto trimestre se benefició a 884 mil 843 alumnos, el equivalente al 100.4 por ciento de cumplimiento en la meta.

Lograr que la Atención Médica que Brinda el Seguro Escolar Contra Accidentes se Otorgue al 100 por ciento de los Alumnos de Educación Secundaria de Control Oficial. En el marco del Programa del Seguro Escolar Contra Accidentes, se atendieron a 993 alumnos accidentados las tres modalidades de educación secundaria. La meta programada en el año fiscal 2018, fue lograr que la atención médica que brinda el seguro escolar contra accidentes se otorgara a 356 mil 663 alumnos de educación secundaria de control oficial, alcanzando al finalizar el ejercicio, la atención de 327 mil 390 alumnos, lo que representó un cumplimiento del 91.8 por ciento de lo programado.

ESTADO PROGRESISTA

DESARROLLO ECONÓMICO

CIENCIA, TECNOLOGÍA E INNOVACIÓN

03 08 01 01 INVESTIGACIÓN CIENTÍFICA

03 08 01 01 01 01 FOMENTO A LA INVESTIGACIÓN CIENTÍFICA Y FORMACIÓN DE RECURSOS HUMANOS

Lograr que los Programas de Desarrollo y Superación Profesional, Investigaciones Educativas y Propuestas Pedagógicas, Atiendan a las Prioridades Institucionales de la Educación Básica. Al cierre del cuarto trimestre se tiene un registro de 107 investigaciones realizadas, con lo que se tiene un alcance en la meta del 104.9 por ciento. De las 107 investigaciones concluidas, 46 son de maestros beneficiados en Valle de Toluca y 61 corresponden a maestros beneficiados en Valle de México, las cuales incluyen Trabajos de investigación, obra pedagógica y estudios de posgrado (maestrías y Doctorados). La meta programada para el ejercicio 2018 fue la realización de 102 investigaciones.

| Servicios Educativos Integrados al Estado de México | | | | | | | | | | | | | |
|---|-----|----|----|----|----|---|------------------|-------------|-------------|---|------------------|----------|------|
| AVANCE OPERATIVO - PROGRAMÁTICO Y PRESUPUESTAL | | | | | | | | | | | | | |
| ENERO - DICIEMBRE DE 2018 | | | | | | | | | | | | | |
| | | | | | | | M E T A S | | | P R E S U P U E S T O (Miles de Pesos) | | | |
| FIN | FUN | SF | PP | SP | Pr | DESCRIPCIÓN | UNIDAD DE MEDIDA | PROGR- MADO | ALCAN- ZADO | AVANCE % | AUTORIZADO ANUAL | EJERCIDO | % |
| GOBIERNO DE RESULTADOS | | | | | | | | | | | | | |
| GOBIERNO | | | | | | | | | | | | | |
| COORDINACIÓN DE LA POLÍTICA DE GOBIERNO | | | | | | | | | | | | | |
| 01 | 03 | 04 | 01 | | | DESARROLLO DE LA FUNCIÓN PÚBLICA Y ÉTICA EN EL SERVICIO PÚBLICO | | | | | 52,921.0 | 42,998.1 | 81.2 |
| 01 | 03 | 04 | 01 | 01 | 01 | FISCALIZACIÓN, CONTROL Y EVALUACIÓN INTERNA DE LA GESTIÓN PÚBLICA | | | | | 52,921.0 | 42,998.1 | 81.2 |
| | | | | | | Realizar Auditorías, con el Propósito de Verificar el Cumplimiento del Marco Normativo que Regula el Funcionamiento de las Dependencias y Organismos Auxiliares del Ejecutivo Estatal y los Ayuntamientos | Auditoría | 140 | 140 | 100 | | | |
| | | | | | | Realizar Evaluaciones para Determinar el Grado de Eficacia y Eficiencia en los Procesos, así como en el Desempeño Institucional de las Dependencias y Organismos Auxiliares del Ejecutivo Estatal | Evaluación | 4 | 2 | 50 | | | |
| | | | | | | Realizar Inspecciones a Rubros Específicos en las Dependencias, Organismos Auxiliares del Ejecutivo Estatal y en su caso Ayuntamientos, con el Propósito de Constatar el Cumplimiento del Marco Normativo que lo Regula | Inspección | 198 | 201 | 101.5 | | | |
| | | | | | | Atender Quejas y Denuncias Derivadas del Servicio Público Presentadas por Particulares | Queja | 1,000 | 1,105 | 110.5 | | | |
| | | | | | | Resolver Procedimientos por Quejas y Denuncias de los Particulares, así como por Irregularidades Determinadas en Auditorías, Evaluaciones e Inspecciones | Procedimiento | 184 | 177 | 96.2 | | | |
| | | | | | | Participar en Testificaciones, con el Propósito de Asegurarse que los Actos Administrativos se Realicen Conforme a la Normatividad Vigente | Testificación | 33 | 37 | 112.1 | | | |

CUENTA PÚBLICA DEL GOBIERNO, ORGANISMOS AUXILIARES Y AUTÓNOMOS DEL ESTADO DE MÉXICO 2018

| FIN | FUN | SF | PP | SP | Pr | DESCRIPCIÓN | M E T A S | | | P R E S U P U E S T O (Miles de Pesos) | | | |
|-----|-----|----|----|----|----|---|------------------|------------|-----------|---|------------------|--------------|-------|
| | | | | | | | UNIDAD DE MEDIDA | PROGRAMADO | ALCANZADO | AVANCE % | AUTORIZADO ANUAL | EJERCIDO | % |
| | | | | | | Participación del Órgano Interno de Control en Reuniones que por Mandato Legal o Disposición Administrativa así lo Requiera | Reunión | 80 | 75 | 93.8 | | | |
| | | | | | | Implementar la Metodología del Modelo de Control Interno (MICI), con el Propósito de Coadyuvar al Cumplimiento de los Objetivos y Metas institucionales de las Dependencias y Organismos Auxiliares del Ejecutivo Estatal | Proyecto | 1 | | | | | |
| | | | | | | GOBIERNO SOLIDARIO | | | | | | | |
| | | | | | | DESARROLLO SOCIAL | | | | | | | |
| | | | | | | VIVIENDA Y SERVICIO A LA COMUNIDAD | | | | | | | |
| 02 | 02 | 07 | 01 | | | COORDINACIÓN PARA EL DESARROLLO REGIONAL | | | | | 371,435.7 | 367,427.2 | 98.9 |
| 02 | 02 | 07 | 01 | 05 | 03 | ADMINISTRACIÓN REGIONAL DE LA EDUCACIÓN | | | | | 371,435.7 | 367,427.2 | 98.9 |
| | | | | | | Atender de Manera Eficaz las Solicitudes Requeridas por el Personal Docente, y de Apoyo y Asistencia a la Educación Adscritos al Valle de México | Solicitud | 25,976 | 27,618 | 106.3 | | | |
| | | | | | | EDUCACIÓN | | | | | | | |
| 02 | 05 | 01 | 01 | | | EDUCACIÓN BÁSICA | | | | | 28,394,452.9 | 28,383,629.5 | 100.0 |
| 02 | 05 | 01 | 01 | 01 | 01 | EDUCACIÓN INICIAL | | | | | 266,288.3 | 261,594.1 | 98.2 |
| | | | | | | Orientar a Padres de Familia y Cuidadores en Poblaciones con Altos Índices de Marginalidad sobre el Cuidado de los Niños | Persona | 44,792 | 43,786 | 97.8 | | | |
| | | | | | | Atender en Centros de Desarrollo Infantil a Hijos de Trabajadores de SEIEM | Niño | 1,436 | 1,419 | 98.8 | | | |
| 02 | 05 | 01 | 01 | 01 | 02 | EDUCACIÓN PREESCOLAR | | | | | 3,278,163.5 | 3,276,941.0 | 100.0 |
| | | | | | | Atender a la Población de 3 a 5 años que Demanda Educación Preescolar General | Alumno | 208,649 | 202,686 | 97.1 | | | |
| | | | | | | Desarrollar Acciones de Mantenimiento Preventivo y Correctivo, así como Dotación de Mobiliario y Equipo de Cómputo en Planteles de Educación Preescolar | Acción | 828 | 873 | 105.4 | | | |
| 02 | 05 | 01 | 01 | 01 | 03 | EDUCACIÓN PRIMARIA | | | | | 12,228,779.4 | 12,227,130.1 | 100.0 |
| | | | | | | Atender a la Población de 6 a 14 años que Demanda Educación Primaria General | Alumno | 733,471 | 727,419 | 99.2 | | | |
| | | | | | | Incrementar la Eficiencia Terminal en Educación Primaria General | Alumno | 124,556 | 122,665 | 98.5 | | | |
| | | | | | | Mejorar el Logro Educativo de los Alumnos de Educación Primaria General | Promedio | 8.37 | 8.3 | 99.2 | | | |
| | | | | | | Desarrollar Acciones de Mantenimiento Preventivo y Correctivo, así como Dotación de Mobiliario y Equipo de Cómputo en Planteles de Educación Primaria | Acción | 1,586 | 1,555 | 98 | | | |
| 02 | 05 | 01 | 01 | 01 | 04 | EDUCACIÓN INTERCULTURAL BILINGÜE | | | | | 747,701.6 | 747,325.9 | 99.9 |
| | | | | | | Atender a la Población Indígena bajo un Enfoque Intercultural y Bilingüe | Alumno | 33,757 | 33,524 | 99.3 | | | |
| | | | | | | Desarrollar Acciones de Mantenimiento Preventivo y Correctivo, así como Dotación de Mobiliario y Equipo de Cómputo en Planteles de Educación Indígena | Acción | 662 | 183 | 27.6 | | | |
| 02 | 05 | 01 | 01 | 01 | 05 | EDUCACIÓN SECUNDARIA | | | | | 9,870,008.2 | 9,868,706.6 | 100.0 |
| | | | | | | Atender a la Población de 12 a 14 años en Educación Secundaria | Alumno | 358,555 | 355,272 | 99.1 | | | |

SEIEM

| FIN | FUN | SF | PP | SP | Pr | DESCRIPCIÓN | M E T A S | | | P R E S U P U E S T O (Miles de Pesos) | | | |
|-----|-----|----|----|----|----|--|------------------|-------------|-------------|---|------------------|-------------|-------|
| | | | | | | | UNIDAD DE MEDIDA | PROGR- MADO | ALCAN- ZADO | AVANCE % | AUTORIZADO ANUAL | EJERCIDO | % |
| | | | | | | Mejorar el Logro de los Aprendizajes, los Estándares Curriculares y Favorecer el Desarrollo de Competencias que les Permita Alcanzar el Perfil de Egreso de la Educación Básica | Alumno | 333,751 | 334,873 | 100.3 | | | |
| | | | | | | Incrementar la Eficiencia Terminal en Educación Secundaria | Alumno | 112,025 | 109,243 | 97.5 | | | |
| | | | | | | Desarrollar Acciones de Mantenimiento Preventivo y Correctivo, así como Dotación de Mobiliario y Equipo de Cómputo en Planteles de Educación Secundaria | Acción | 719 | 738 | 102.6 | | | |
| 02 | 05 | 01 | 01 | 02 | 01 | EDUCACIÓN FÍSICA | | | | | 806,981.4 | 806,957.7 | 100.0 |
| | | | | | | Fortalecer la Clase Directa y la Asesoría Técnica en Educación Física, a fin de Contribuir a la Formación Integral del Alumno en Educación Básica | Docente | 5,114 | 4,865 | 95.1 | | | |
| | | | | | | Fortalecer la Práctica del Deporte y la Actividad Física en Educación Secundaria | Escuela | 816 | 816 | 100 | | | |
| 02 | 05 | 01 | 01 | 02 | 04 | INCLUSIÓN E IGUALDAD EDUCATIVA | | | | | 1,173,214.9 | 1,171,658.5 | 99.9 |
| | | | | | | Atender a Alumnos con Discapacidad, Trastornos del Espectro Autista, Dificultades Severas de Aprendizaje, Conducta o Comunicación y Aptitudes Sobresalientes que Enfrentan Barreras para el Aprendizaje y la Participación con Ajustes Razonables | Alumno | 32,951 | 32,951 | 100 | | | |
| | | | | | | Desarrollar Acciones de Mantenimiento Preventivo y Correctivo, así como Dotación de Mobiliario y Equipo de Cómputo en Centros de Atención Múltiple | Acción | 52 | 47 | 90.4 | | | |
| 02 | 05 | 01 | 01 | 02 | 05 | ACCIONES COMPENSATORIAS | | | | | 23,315.6 | 23,315.6 | 100.0 |
| | | | | | | Atender con Servicios Asistenciales en Albergues Rurales, Internado en Educación Primaria y Centro de Integración Social a Niños Provenientes de Comunidades Dispersas y en Situación Familiar Extraordinaria | Niño | 600 | 594 | 99 | | | |
| | | | | | | Fomentar la Equidad Educativa, a Través de Acciones que Promuevan el Acceso y Permanencia de los Niños con Mayores Desventajas Socioeconómicas a la Educación Preescolar y Primaria General e Indígena, que Garanticen el Logro de Trayectorias Escolares Exitosas, Secuenciales y Completas | Acción | 1,301 | 1,301 | 100 | | | |
| 02 | 05 | 02 | 01 | | | EDUCACIÓN MEDIA SUPERIOR | | | | | 106,529.3 | 50,103.7 | 47.0 |
| 02 | 05 | 02 | 01 | 01 | 03 | PREPARATORIA ABIERTA Y BACHILLERATO A DISTANCIA | | | | | 106,529.3 | 50,103.7 | 47.0 |
| | | | | | | Mantener la Inscripción y Permanencia de los Estudiantes Dentro del Modelo Educativo de Preparatoria Abierta en la Entidad | Alumno | 17,961 | 14,042 | 78.2 | | | |
| | | | | | | Certificar a los Estudiantes Inscritos en el Modelo de Preparatoria Abierta | Alumno | 2,200 | 1,905 | 86.6 | | | |
| | | | | | | Acreditar los Exámenes Presentados por los Estudiantes Dentro del Modelo de Preparatoria Abierta | Examen | 71,000 | 75,622 | 106.5 | | | |
| 02 | 05 | 03 | 01 | | | EDUCACIÓN SUPERIOR | | | | | 372,706.4 | 367,034.3 | 98.5 |
| 02 | 05 | 03 | 01 | 01 | 04 | FORMACIÓN DOCENTE | | | | | 372,706.4 | 367,034.3 | 98.5 |
| | | | | | | Formar en las Instituciones de Educación Superior a Profesionales de la Educación con Equidad y Pertinencia para Satisfacer las Necesidades de Educación Básica | Alumno | 4,580 | 4,722 | 103.1 | | | |

CUENTA PÚBLICA DEL GOBIERNO, ORGANISMOS AUXILIARES Y AUTÓNOMOS DEL ESTADO DE MÉXICO 2018

| FIN | FUN | SF | PP | SP | Pr | DESCRIPCIÓN | M E T A S | | | P R E S U P U E S T O (Miles de Pesos) | | | |
|-----|-----|----|----|----|----|---|------------------|------------|-----------|---|------------------|-------------|-------|
| | | | | | | | UNIDAD DE MEDIDA | PROGRAMADO | ALCANZADO | AVANCE % | AUTORIZADO ANUAL | EJERCIDO | % |
| | | | | | | Desarrollar Acciones de Mantenimiento Preventivo y Correctivo, así como Dotación de Mobiliario y Equipo de Cómputo en Planteles de Educación Superior | Acción | 122 | 111 | 91 | | | |
| 02 | 05 | 05 | 01 | | | EDUCACIÓN PARA ADULTOS | | | | | 89,950.9 | 89,916.9 | 100.0 |
| 02 | 05 | 05 | 01 | 01 | 01 | ALFABETIZACIÓN Y EDUCACIÓN BÁSICA PARA ADULTOS | | | | | 89,950.9 | 89,916.9 | 100.0 |
| | | | | | | Atender a la Población de 15 años o más en Rezago Educativo en el Estado de México, con Servicios de Alfabetización, Educación Primaria, Secundaria y Misiones Culturales | Adulto | 2,500 | 2,735 | 109.4 | | | |
| 02 | 05 | 06 | 01 | | | GESTIÓN DE LAS POLÍTICAS EDUCATIVAS | | | | | 1,269,317.8 | 1,199,194.6 | 94.5 |
| 02 | 05 | 06 | 01 | 01 | 03 | CONTROL, SEGUIMIENTO ADMINISTRATIVO Y DE SERVICIOS DE LAS POLÍTICAS EDUCATIVAS | | | | | 1,204,322.2 | 1,135,143.6 | 94.3 |
| | | | | | | Realizar las Contrataciones de Docentes Acreditados Derivadas del Concurso Nacional para el Otorgamiento de Plazas Docentes de Jornada y Plazas por hora - semana - mes | Docente | 2,880 | 2,169 | 75.3 | | | |
| | | | | | | Capacitar a Trabajadores de Mandos Medios, Superiores y de Apoyo y Asistencia a la Educación | Persona | 4,050 | 4,059 | 100.2 | | | |
| | | | | | | Modernizar los Procesos Administrativos de Recursos Materiales, Financieros y de Servicios, Priorizando Aquellos Orientados a la Calidad del Servicio y la Gestión de Recursos | Proceso | 1 | 1 | 100 | | | |
| | | | | | | Dignificar Oficinas Administrativas de SEIEM, ubicadas en los Valles de México y Toluca | Oficina | 10 | 10 | 100 | | | |
| | | | | | | Proveer del Servicio de Internet y Telefonía a los Centros de Trabajo del Organismo | Unidad | 206 | 206 | 100 | | | |
| | | | | | | Administrar y Supervisar de Manera Continua la Infraestructura de Sistemas de Cómputo de los SEIEM | Servicio | 1,296 | 1,297 | 100.1 | | | |
| | | | | | | Atender los Requerimientos de Desarrollo, Administración y Mantenimiento de Sistemas de Información de las Unidades Administrativas de los SEIEM | Servicio | 200 | 200 | 100 | | | |
| | | | | | | Contribuir a la Óptima Prestación de Servicios Educativos Públicos y Privados, Mediante Gestiones de Actos Jurídicos y Trámites Administrativos | Gestión | 21,000 | 21,048 | 100.2 | | | |
| | | | | | | Actualizar las Estructuras Organizacionales, Procesos, Procedimientos y Normatividad Administrativa e Implementar Acciones de Administración Documental | Acción | 44 | 44 | 100 | | | |
| | | | | | | Coadyuvar en la Organización, Logística y Difusión de las Actividades de Comunicación, Vinculadas en el Proceso Educativo de las Unidades Administrativas que Integran el Organismo | Acción | 130 | 136 | 104.6 | | | |
| 02 | 05 | 06 | 01 | 01 | 04 | PLANEACIÓN, INFORMACIÓN Y EVALUACIÓN SECTORIAL DE LAS POLÍTICAS EDUCATIVAS | | | | | 27,601.1 | 26,989.8 | 97.8 |
| | | | | | | Asegurar la Adecuada Integración y Aplicación de la Estructura Programática del Organismo | Acción | 15 | 15 | 100 | | | |
| | | | | | | Fortalecer el Sistema de Evaluación que Permita Detectar Oportunidades de Mejora al Interior del Organismo | Proyecto | 6 | 6 | 100 | | | |

SEIEM

| FIN | FUN | SF | PP | SP | Pr | DESCRIPCIÓN | M E T A S | | | P R E S U P U E S T O (Miles de Pesos) | | | |
|-----|-----|----|----|----|----|---|------------------|-------------|-------------|---|------------------|-------------|-------|
| | | | | | | | UNIDAD DE MEDIDA | PROGR- MADO | ALCAN- ZADO | AVANCE % | AUTORIZADO ANUAL | EJERCIDO | % |
| | | | | | | Recopilar, Analizar y Difundir la Estadística Básica del Organismo | Proceso | 3 | 3 | 100 | | | |
| 02 | 05 | 06 | 01 | 02 | 01 | CONTROL ESCOLAR | | | | | 9,632.8 | 9,299.5 | 96.5 |
| | | | | | | Establecer Registros Escolares Confiabiles de los Alumnos que Cursan la Educación Básica en el Sistema Integral de Control Escolar | Acción | 18 | 18 | 100 | | | |
| 02 | 05 | 06 | 01 | 02 | 06 | LIBROS DE TEXTO GRATUITOS | | | | | 27,761.7 | 27,761.7 | 100.0 |
| | | | | | | Distribuir Oportunamente los Libros de Texto Gratuitos para Alumnos de Educación Preescolar y Primaria | Libro | 6,343,229 | 5,925,840 | 93.4 | | | |
| | | | | | | Distribuir los Libros de Texto Gratuitos para Alumnos y Docentes de Educación Secundaria, así como los Paquetes de Apoyo Educativo | Libro | 2,435,000 | 2,301,339 | 94.5 | | | |
| 02 | 05 | 06 | 02 | | | MODERNIZACIÓN DE LA EDUCACIÓN | | | | | 2,928,109.2 | 2,919,801.7 | 99.7 |
| 02 | 05 | 06 | 02 | 01 | 01 | FORTALECIMIENTO DE LA CALIDAD EDUCATIVA | | | | | 30,240.8 | 29,124.9 | 96.3 |
| | | | | | | Implementar Acciones Dirigidas a la Enseñanza de la Lectura y Escritura, Matemáticas y del Idioma Inglés en Educación Preescolar y Primaria | Acción | 32 | 32 | 100 | | | |
| | | | | | | Implementar Acciones Dirigidas a la Enseñanza de la Lectura y Escritura, Matemáticas y del Idioma Inglés en Educación Secundaria | Acción | 25 | 25 | 100 | | | |
| 02 | 05 | 06 | 02 | 01 | 02 | SERVICIO PROFESIONAL DOCENTE | | | | | 3,764.2 | 3,764.2 | 100.0 |
| | | | | | | Coordinar el Otorgamiento de Reconocimientos e Incentivos para Docentes y Directivos, en el Marco de la Normatividad Vigente Aplicable | Docente | 3,610 | 1,784 | 49.4 | | | |
| | | | | | | Atender, Participar y Coadyuvar en la Operación de los Procesos del Servicio Profesional Docente Relativos a Ingreso, Promoción, Reconocimiento, Permanencia y en las Acciones de Evaluación y Formación, de Conformidad con lo Dispuesto en la Normatividad Vigente, en el Ámbito de Competencia | Docente | 6,207 | 6,542 | 105.4 | | | |
| 02 | 05 | 06 | 02 | 01 | 03 | GESTIÓN PARA LA CALIDAD EDUCATIVA | | | | | 2,630,725.9 | 2,630,424.1 | 100.0 |
| | | | | | | Consolidar la Participación Social en las Escuelas de Educación Inicial, Preescolar, Primaria y Especial (APF, CEPS y Comités de Seguridad Escolar, Parcelas Escolares y Establecimientos de Consumo Escolar) | Comité | 17,706 | 17,527 | 99 | | | |
| | | | | | | Consolidar la Participación Social en las Escuelas de Educación Secundaria | Comité | 4,795 | 3,209 | 66.9 | | | |
| | | | | | | Coordinar y Promover Acciones para Fortalecer el Desarrollo Curricular y la Operación Escolar en todos los Niveles, Vertientes y Modalidades Educativas que Ofrece SEIEM | Acción | 20 | 20 | 100 | | | |
| | | | | | | Fortalecer la Educación Preescolar y Primaria Mediante la Operación de los Programas de Apoyo Educativo | Acción | 7 | 7 | 100 | | | |
| | | | | | | Fortalecer la Educación Secundaria con la Operación de los Programas de Apoyo Educativo | Acción | 156 | 152 | 97.4 | | | |
| | | | | | | Articular la Educación Preescolar, Primaria y Secundaria, a fin de Lograr el Desarrollo de Competencias, los Estándares Curriculares y los Aprendizajes Esperados en Educación Básica | Acción | 4 | 4 | 100 | | | |

CUENTA PÚBLICA DEL GOBIERNO, ORGANISMOS AUXILIARES Y AUTÓNOMOS DEL ESTADO DE MÉXICO 2018

| FIN | FUN | SF | PP | SP | Pr | DESCRIPCIÓN | M E T A S | | | P R E S U P U E S T O (Miles de Pesos) | | | |
|-----------|-----------|-----------|-----------|-----------|-----------|--|------------------|------------|-----------|---|------------------|------------------|--------------|
| | | | | | | | UNIDAD DE MEDIDA | PROGRAMADO | ALCANZADO | AVANCE % | AUTORIZADO ANUAL | EJERCIDO | % |
| | | | | | | Implementar y Lograr la Apropiación de los Planteamientos de Política Educativa, en las Escuelas de Educación Secundaria | Acción | 1,220 | 1,228 | 100.7 | | | |
| | | | | | | Fortalecer la Función Supervisora para Apoyar la Gestión Directiva y Acompañar la Práctica Docente en las Escuelas de Preescolar y Primaria | Acción | 16 | 16 | 100 | | | |
| | | | | | | Fortalecer la Función Supervisora para Apoyar la Gestión Directiva y Acompañar la Práctica Docente en Educación Secundaria | Acción | 1,320 | 1,342 | 101.7 | | | |
| 02 | 05 | 06 | 02 | 01 | 04 | TECNOLOGÍA APLICADA A LA EDUCACIÓN | | | | | 66,603.8 | 66,603.2 | 100.0 |
| | | | | | | Promover el Uso y Aprovechamiento de las Tecnologías de la Información y Comunicación (TIC) en Educación Preescolar y Primaria para la Mejora del Proceso Enseñanza-Aprendizaje | Docente | 4,235 | 4,420 | 104.4 | | | |
| | | | | | | Promover el Uso y Aprovechamiento Didáctico de las Tecnologías de la Información y la Comunicación (TIC) en Educación Secundaria | Docente | 7,054 | 6,698 | 95 | | | |
| 02 | 05 | 06 | 02 | 02 | 01 | PROMOCIÓN EN LA FUNCIÓN POR INCENTIVOS EN LA EDUCACIÓN BÁSICA Y MEDIA SUPERIOR | | | | | 39,266.7 | 37,425.0 | 95.3 |
| | | | | | | Coadyuvar en la Operación del Programa de Promoción en la Función por Incentivos en Educación Básica, Conforme a la Normatividad Vigente, con el Propósito de Otorgar Niveles de Incentivos al Personal Docente, Técnico Docente, de Dirección, Supervisión y Asesoría Técnica Pedagógica, con Resultados Destacados en sus Evaluaciones e Impulsar su Mejora Continua Profesional y Laboral | Docente | 394 | 394 | 100 | | | |
| 02 | 05 | 06 | 02 | 02 | 02 | CAPACITACIÓN Y ACTUALIZACIÓN DOCENTE | | | | | 121,394.3 | 116,572.9 | 96.0 |
| | | | | | | Proporcionar Ofertas de Formación Académica Tendientes a Fortalecer los Conocimientos, Capacidades y Aptitudes del Personal Docente, y Directivo, en Función, Requerido en el Ejercicio de su Práctica para la Mejora del Aprendizaje de los Alumnos | Docente | 33,023 | 33,023 | 100 | | | |
| 02 | 05 | 06 | 02 | 03 | 03 | SEGURO ESCOLAR CONTRA ACCIDENTES | | | | | 36,113.5 | 35,887.4 | 99.4 |
| | | | | | | Lograr que la Cobertura que Brinda el Seguro Escolar contra Accidentes se Otorgue al 100 por ciento de los Alumnos de Educación Preescolar y Primaria de Control Oficial | Alumno | 881,286 | 884,843 | 100.4 | | | |
| | | | | | | Lograr que la Atención Médica que Brinda el Seguro Escolar Contra Accidentes se Otorgue al 100 por ciento de los Alumnos de Educación Secundaria de Control Oficial | Alumno | 356,663 | 327,390 | 91.8 | | | |
| | | | | | | ESTADO PROGRESISTA | | | | | | | |
| | | | | | | DESARROLLO ECONÓMICO | | | | | | | |
| | | | | | | CIENCIA, TECNOLOGÍA E INNOVACIÓN | | | | | 104,896.6 | 104,755.2 | 99.9 |
| 03 | 08 | 01 | 01 | | | INVESTIGACIÓN CIENTÍFICA | | | | | | | |
| 03 | 08 | 01 | 01 | 01 | 01 | FOMENTO A LA INVESTIGACIÓN CIENTÍFICA Y FORMACIÓN DE RECURSOS HUMANOS | | | | | 104,896.6 | 104,755.2 | 99.9 |
| | | | | | | Lograr que los Programas de Desarrollo y Superación Profesional, Investigaciones Educativas y Propuestas Pedagógicas, Atiendan a las Prioridades Institucionales de la Educación Básica | Investigación | 102 | 107 | 104.9 | | | |

SEIEM

| FIN | FUN | SF | PP | SP | Pr | DESCRIPCIÓN | M E T A S | | | P R E S U P U E S T O (Miles de Pesos) | | |
|-----------|-----|----|----|----|----|---|------------------|--------------|-------------|---|------------------------------|----------|
| | | | | | | | UNIDAD DE MEDIDA | PROGRA- MADO | ALCAN- ZADO | AVANCE % | AUTORIZADO ANUAL | EJERCIDO |
| | | | | | | FINANCIAMIENTO PARA EL DESARROLLO | | | | | | |
| | | | | | | OTRAS NO CLASIFICADAS EN FUNCIONES ANTERIORES | | | | | | |
| | | | | | | ADEUDOS DE EJERCICIOS FISCALES ANTERIORES | | | | | | |
| 04 | 04 | 01 | 01 | | | PREVISIONES PARA EL PAGO DE ADEUDOS DE EJERCICIOS FISCALES ANTERIORES | | | | 778,342.6 | 495,547.5 | 63.7 |
| 04 | 04 | 01 | 01 | 01 | 01 | PASIVOS DERIVADOS DE EROGACIONES DEVENGADAS Y PENDIENTES DE EJERCICIOS ANTERIORES | | | | 778,342.6 | 495,547.5 | 63.7 |
| | | | | | | Registrar el Pago de Adeudos de Ejercicios Fiscales Anteriores | Documento | 2 | 2 | 100 | | |
| T O T A L | | | | | | | | | | <u>34,468,662.4</u> ===== | <u>34,020,408.7</u> ===== | 98.7 |

ANEXOS ESTABLECIDOS EN DIFERENTES ORDENAMIENTOS

SEIEM

Relación de Bienes Inmuebles que Componen el Patrimonio
Cuenta Pública al 31 de Diciembre de 2018
(Miles de Pesos)

Ente Público: Servicios Educativos Integrados al Estado de México

| Código | Descripción de Bienes Inmuebles | * Valor en Libros |
|---------------|---|--------------------------|
| | TERRENOS | 9,974,389.4 |
| | EDIFICIOS NO HABITACIONALES | 3,713,366.6 |
| | CONSTRUCCIONES EN PROCESO EN BIENES PROPIOS | 18,214.0 |
| | TOTAL | 13,705,970.0 |

Relación de Bienes Muebles que Componen el Patrimonio
Cuenta Pública al 31 de Diciembre de 2018
(Miles de Pesos)

Ente Público: Servicios Educativos Integrados al Estado de México

| Código | Descripción de Bienes Muebles | Valor en Libros |
|---------------|---|------------------------|
| | MOBILIARIO Y EQUIPO DE ADMINISTRACIÓN | 3,496,445.2 |
| | MOBILIARIO Y EQUIPO EDUCACIONAL Y RECREATIVO | 230,005.7 |
| | EQUIPO E INSTRUMENTAL MÉDICO Y DE LABORATORIO | 80,709.6 |
| | VEHÍCULOS Y EQUIPO DE TRANSPORTE | 50,567.8 |
| | MAQUINARIA, OTROS EQUIPOS Y HERRAMIENTAS | 242,558.9 |
| | T O T A L | 4,100,287.2 |

Servicios Educativos Integrados al Estado de México
Cuenta Pública al 31 de Diciembre de 2018
Relación de Cuentas Bancarias Productivas Específicas

| Fondo, Programa o Convenio | Datos de la Cuenta Bancaria | |
|---|-----------------------------|---------------------|
| | Institución Bancaria | Número de Cuentas * |
| Gastos de Operación | Banamex | 301 |
| SEIEM Acema Receptora | Banamex | 271 |
| SEIEM Escuelas Particulares | Banamex | 328 |
| SEIEM Pagadora | Banamex | 263 |
| SEIEM Recursos Federales | Banamex | 298 |
| SEIEM SPA | Banamex | 255 |
| Recursos GIS | Banamex | 107 |
| SEIEM Nómina | Banamex | 115 |
| SEIEM FAM | Banamex | 077 |
| SEIEM FAEB | Banamex | 369 |
| Recursos Estatales | Banamex | 085 |
| Reintegros FAEB 2013 | Banamex | 287 |
| SEIEM FONE 2015 | Banamex | 756 |
| SEIEM Gasto de Operación 2015 | Banamex | 994 |
| SEIEM FONE Gasto de Operación | Banamex | 647 |
| SEIEM Recursos Estatales | Banamex | 001 |
| Gasto Corriente FONE 2015 | Banamex | 642 |
| Recursos FAEB | Banamex | 093 |
| FAEB 2014 | Banamex | 005 |
| Terceros Institucionales | Banamex | 006 |
| Recursos Estatales Gasto de Operación | Banamex | 352 |
| SEIEM Escuela Segura 2014 | Banamex | 127 |
| Programa para la Inclusión y la Calidad Educativa | Banamex | 884 |
| Inclusión y Equidad Educativa | Banamex | 360 |
| Escuela Segura | Banamex | 379 |
| Reintegros FAEB 2014 | Banamex | 634 |
| SEIEM Nómina 2016 | Banamex | 650 |
| SEIEM FONE Gasto de Operación 2016 | Banamex | 669 |
| SEIEM FONE Gasto Corriente 2016 | Banamex | 677 |

SEIEM

| Fondo, Programa o Convenio | Datos de la Cuenta Bancaria | |
|---|-----------------------------|---------------------|
| | Institución Bancaria | Número de Cuentas * |
| SEIEM Recursos Federales 2016 | Banamex | 685 |
| SEIEM Recursos Estatales 2016 | Banamex | 693 |
| SEIEM Gasto de Operación 2016 | Banamex | 707 |
| SEIEM Apoyo a Centros y Organizaciones de Educación | Banamex | 715 |
| Programa Beca de Apoyo a la Práctica Intensiva | Banamex | 774 |
| SEIEM FONE Gasto Corriente 2017 | Banamex | 804 |
| SEIEM Recursos Estatales | Banamex | 812 |
| SEIEM FONE Gasto de Operación 2017 | Banamex | 820 |
| Programa Inclusión a la Calidad Educativa 2017 | Banamex | 855 |
| Programa de Fortalecimiento a la Calidad Educativa | Banamex | 863 |
| Programa Nacional de Inglés 2017 | Banamex | 845 |
| Programa Nacional de Convivencia Escolar 2017 | Banamex | 839 |
| Recursos Federales 2017 | Banamex | 847 |
| SPA 2017 | Banamex | 853 |
| Plan de Apoyo a la Calidad Educativa y la Transformación | Banamex | 924 |
| BAPISS 2017 | Banamex | 253 |
| SEIEM Recursos Estatales 2018 | Banamex | 112 |
| SEIEM FONE Gasto de Operación 2018 | Banamex | 521 |
| SEIEM FONE Gasto Corriente 2018 | Banamex | 346 |
| Plan de Apoyo a la Calidad Educativa y la Transformación 2018 | Banamex | 580 |
| BAPISS 2018 | Banamex | 572 |
| Programa Nacional de Inglés 2018 | CI Banco | 704 |
| Programa Nacional de Convivencia Escolar 2018 | CI Banco | 720 |
| Programa para la Inclusión y la Calidad Educativa 2018 | CI Banco | 644 |
| Fortalecimiento a la Calidad Educativa 2018 | CI Banco | 520 |
| SIEM Gastos de Operación 2016 | CI Banco | 582 |
| Recursos Estatales Gasto de Operación | CI Banco | 925 |
| Recursos Estatales | CI Banco | 976 |
| SEIEM Recursos FAEB | CI Banco | 709 |
| SEIEM FAEB 2013 | CI Banco | 717 |
| Reintegros FAEB 2013 | CI Banco | 733 |
| SEIEM FAEB 2014 | CI Banco | 741 |
| Reintegros FAEB 2014 | CI Banco | 768 |
| Gasto de Inversión Sectorial | CI Banco | 776 |



SEIEM

**FORMATOS PARA EL CUMPLIMIENTO
DE LA LEY DE DISCIPLINA FINANCIERA
DE LAS ENTIDADES FEDERATIVAS
Y LOS MUNICIPIOS**

SEIEM

| Servicios Educativos Integrados al Estado de México | | | | | |
|--|---------------------|---------------------|--|---------------------|---------------------|
| Estado de Situación Financiera Detallado - LDF | | | | | |
| Al 31 de Diciembre de 2018 y 2017 | | | | | |
| (Cifras en Miles de Pesos) | | | | | |
| Concepto | 2018 | 2017 | Concepto | 2018 | 2017 |
| ACTIVO | | | PASIVO | | |
| Activo Circulante | | | Activo Circulante | | |
| a. Efectivo y Equivalentes (a=a1+a2+a3+a4+a5+a6+a7) | 1,007,984.3 | 608,962.1 | a. Cuentas por Pagar a Corto Plazo (a=a1+a2+a3+a4+a5+a6+a7+a8+a9) | 796,244.7 | 484,114.9 |
| a1) Efectivo | | | a1) Servicios Personales por Pagar a Corto Plazo | | |
| a2) Bancos/Tesorería | 1,007,984.3 | 608,962.1 | a2) Proveedores por Pagar a Corto Plazo | 583,116.0 | 311,722.0 |
| a3) Bancos/Dependencias y Otros | | | a3) Contratistas por Obras Públicas por Pagar a Corto Plazo | | |
| a4) Inversiones Temporales (Hasta 3 Meses) | | | a4) Participaciones y Aportaciones por Pagar a Corto Plazo | | |
| a5) Fondos con Afectación Específica | | | a5) Transferencias Otorgadas por Pagar a Corto Plazo | | |
| a6) Depósitos de Fondos de Terceros en Garantía y/o Administración | | | a6) Intereses, Comisiones y Otros Gastos de la Deuda Pública por Pagar a Corto Plazo | | |
| a7) Otros Efectivos y Equivalentes | | | a7) Retenciones y Contribuciones por Pagar a Corto Plazo | | 154,920.4 |
| b. Derechos a Recibir Efectivo o Equivalentes (b=b1+b2+b3+b4+b5+b6+b7) | 1,793.3 | 3,549.7 | a8) Devoluciones de la Ley de Ingresos por Pagar a Corto Plazo | | |
| b1) Inversiones Financieras de Corto Plazo | | | a9) Otras Cuentas por Pagar a Corto Plazo | 213,128.7 | 17,472.5 |
| b2) Cuentas por Cobrar a Corto Plazo | | | b. Documentos por Pagar a Corto Plazo (b=b1+b2+b3) | | |
| b3) Deudores Diversos por Cobrar a Corto Plazo | 1,769.6 | 3,532.4 | b1) Documentos Comerciales por Pagar a Corto Plazo | | |
| b4) Ingresos por Recuperar a Corto Plazo | | | b2) Documentos con Contratistas por Obras Públicas por Pagar a Corto Plazo | | |
| b5) Deudores por Anticipos de la Tesorería a Corto Plazo | | | b3) Otros Documentos por Pagar a Corto Plazo | | |
| b6) Préstamos Otorgados a Corto Plazo | | | c. Porción a Corto Plazo de la Deuda Pública a Largo Plazo (c=c1+c2) | | |
| b7) Otros Derechos a Recibir Efectivo o Equivalentes a Corto Plazo | 23.7 | 17.3 | c1) Porción a Corto Plazo de la Deuda Pública | | |
| c. Derechos a Recibir Bienes o Servicios (c=c1+c2+c3+c4+c5) | 1,135.0 | 1,228.8 | c2) Porción a Corto Plazo de Arrendamiento Financiero | | |
| c1) Anticipo a Proveedores por Adquisición de Bienes y Prestación de Servicios a Corto Plazo | | | d. Tributos y Valores a Corto Plazo | | |
| c2) Anticipo a Proveedores por Adquisición de Bienes Inmuebles y Muebles a Corto Plazo | | | e. Pasivos Diferidos a Corto Plazo (e=e1+e2+e3) | | |
| c3) Anticipo a Proveedores por Adquisición de Bienes Intangibles a Corto Plazo | | | e1) Ingresos Cobrados por Adelantado a Corto Plazo | | |
| c4) Anticipo a Contratistas por Obras Públicas a Corto Plazo | 1,135.0 | 1,228.8 | e2) Intereses Cobrados por Adelantado a Corto Plazo | | |
| c5) Otros Derechos a Recibir Bienes o Servicios a Corto Plazo | | | e3) Otros Pasivos Diferidos a Corto Plazo | | |
| d. Inventarios (d=d1+d2+d3+d4+d5) | 19,604.8 | 33,816.9 | f. Fondos y Bienes de Terceros en Garantía y/o Administración a Corto Plazo (f=f1+f2+f3+f4+f5+f6) | | |
| d1) Inventario de Mercancías para Venta | | | f1) Fondos en Garantía a Corto Plazo | | |
| d2) Inventario de Mercancías Terminadas | | | f2) Fondos en Administración a Corto Plazo | | |
| d3) Inventario de Mercancías en Proceso de Elaboración | | | f3) Fondos Contingentes a Corto Plazo | | |
| d4) Inventario de Materias Primas, Materiales y Suministros para Producción | | | f4) Fondos de Fideicomisos, Mandatos y Contratos Análogos a Corto Plazo | | |
| d5) Bienes en Tránsito | 19,604.8 | 33,816.9 | f5) Otros Fondos de Terceros en Garantía y/o Administración a Corto Plazo | | |
| e. Almacenes | | | f6) Valores y Bienes en Garantía a Corto Plazo | | |
| f. Estimación por Pérdida o Deterioro de Activos Circulantes (f=f1+f2) | | | g. Provisiones a Corto Plazo (g=g1+g2+g3) | | |
| f1) Estimaciones para Cuentas Incobrables por Derechos a Recibir Efectivo o Equivalentes | | | g1) Provisión para Demandas y Juicios a Corto Plazo | | |
| f2) Estimación por Deterioro de Inventarios | | | g2) Provisión para Contingencias a Corto Plazo | | |
| g. Otros Activos Circulantes (g=g1+g2+g3+g4) | 25.6 | 383.1 | g3) Otras Provisiones a Corto Plazo | | |
| g1) Valores en Garantía | 25.6 | 383.1 | h. Otros Pasivos a Corto Plazo (h=h1+h2+h3) | | |
| g2) Bienes en Garantía (Excluye Depósitos de Fondos) | | | h1) Ingresos por Clasificar | | |
| g3) Bienes Derivados de Embargos, Decomisos, Aseguramientos y Dación en Pago | | | h2) Recaudación por Participar | | |
| g4) Adquisición con Fondos de Terceros | | | h3) Otros Pasivos Circulantes | | |
| IA. Total de Activos Circulantes (IA = a + b + c + d + e + f + g) | 1,030,543.0 | 647,940.6 | IIA. Total de Pasivos Circulantes (IIA = a + b + c + d + e + f + g + h) | 796,244.7 | 484,114.9 |
| Activo No Circulante | | | Pasivo No Circulante | | |
| a. Inversiones Financieras a Largo Plazo | 9,534.7 | 8,911.0 | a. Cuentas por Pagar a Largo Plazo | 86,146.6 | 128,041.0 |
| b. Derechos a Recibir Efectivo o Equivalentes a Largo Plazo | 65.0 | 65.0 | b. Documentos por Pagar a Largo Plazo | | |
| c. Bienes Inmuebles, Infraestructura y Construcciones en Proceso | 13,705,970.0 | 13,703,972.8 | c. Deuda Pública a Largo Plazo | | |
| d. Bienes Muebles | 4,100,287.2 | 4,062,878.0 | d. Pasivos Diferidos a Largo Plazo | | |
| e. Activos Intangibles | | | e. Fondos y Bienes de Terceros en Garantía y/o en Administración a Largo Plazo | | |
| f. Depreciación, Deterioro y Amortización Acumulada de Bienes | -5,839,327.2 | -5,832,502.7 | f. Provisiones a Largo Plazo | | |
| g. Activos Diferidos | | | IIIB. Total de Pasivos No Circulantes (IIIB = a + b + c + d + e + f) | 86,146.6 | 128,041.0 |
| h. Estimación por Pérdida o Deterioro de Activos no Circulantes | | | II. Total del Pasivo (II = IIA + IIIB) | 882,391.3 | 612,155.9 |
| i. Otros Activos no Circulantes | | | HACIENDA PÚBLICA/PATRIMONIO | | |
| IB. Total de Activos No Circulantes (IB = a + b + c + d + e + f + g + h + i) | 11,976,529.7 | 12,143,324.1 | IIIA. Hacienda Pública/Patrimonio Contribuido (IIIA = a + b + c) | 6,329,292.0 | 6,329,292.0 |
| I. Total del Activo (I = IA + IB) | 13,007,072.7 | 12,791,264.7 | a. Aportaciones | 6,329,292.0 | 6,329,292.0 |
| | | | b. Donaciones de Capital | | |
| | | | c. Actualización de la Hacienda Pública/Patrimonio | | |
| | | | IIIB. Hacienda Pública/Patrimonio Generado (IIIB = a + b + c + d + e) | 5,795,389.4 | 5,849,816.8 |
| | | | a. Resultados del Ejercicio (Ahorro/ Desahorro) | -53,433.4 | -169,636.6 |
| | | | b. Resultados de Ejercicios Anteriores | -1,517,236.6 | -1,347,600.0 |
| | | | c. Revalúos | 7,366,059.4 | 7,367,053.4 |
| | | | d. Reservas | | |
| | | | e. Rectificaciones de Resultados de Ejercicios Anteriores | | |
| | | | IIIC. Exceso o Insuficiencia en la Actualización de la Hacienda Pública/Patrimonio (IIIC=a+b) | | |
| | | | a. Resultado por Posición Monetaria | | |
| | | | b. Resultado por Tenencia de Activos no Monetarios | | |
| | | | III. Total Hacienda Pública/Patrimonio (III = IIIA + IIIB + IIIC) | 12,124,681.4 | 12,179,108.8 |
| | | | IV. Total del Pasivo y Hacienda Pública/Patrimonio (IV = II + III) | 13,007,072.7 | 12,791,264.7 |

CUENTA PÚBLICA DEL GOBIERNO, ORGANISMOS AUXILIARES Y AUTÓNOMOS DEL ESTADO DE MÉXICO 2018

Servicios Educativos Integrados al Estado de México
Informe Analítico de la Deuda Pública y Otros Pasivos - LDF
Al 31 de diciembre de 2017 y 2018

| Denominación de la Deuda Pública y Otros Pasivos (c) | Saldo al 31 de diciembre de 2017 (d) | Disposiciones del Periodo (e) | Amortizaciones del Periodo (f) | Revaluaciones, Reclasificaciones y Otros Ajustes (g) | Saldo Final del Periodo (h) h=d+e-f+g | Pago de Intereses del Periodo (i) | Pago de Comisiones y demás Costos Asociados Durante el Periodo (j) |
|---|--------------------------------------|-------------------------------|--------------------------------|--|---------------------------------------|-----------------------------------|--|
| 1. Deuda Pública (1=A+B) | 0.0 | 0.0 | 0.0 | 0.0 | 0.0 | 0.0 | |
| A. Corto Plazo (A=a1+a2+a3) | 0.0 | 0.0 | 0.0 | 0.0 | 0.0 | 0.0 | |
| a1) Instituciones de Crédito | | | | | | | |
| a2) Títulos y Valores | | | | | | | |
| a3) Arrendamientos Financieros | | | | | | | |
| B. Largo Plazo (B=b1+b2+b3) | 0.0 | 0.0 | 0.0 | 0.0 | 0.0 | 0.0 | |
| b1) Instituciones de Crédito | | | | | | | |
| b2) Títulos y Valores | | | | | | | |
| b3) Arrendamientos Financieros | | | | | | | |
| 2. Otros Pasivos | 612,155.9 | | | | 882,391.3 | | |
| 3. Total de la Deuda Pública y Otros Pasivos (3=1+2) | 612,155.9 | 0.0 | 0.0 | 0.0 | 882,391.3 | | |
| 4. Deuda Contingente 1 (informativo) | 0.0 | 0.0 | 0.0 | 0.0 | 0.0 | | |
| A. Deuda Contingente 1 | | | | | | | |
| B. Deuda Contingente 2 | | | | | | | |
| C. Deuda Contingente XX | | | | | | | |
| 5. Valor de Instrumentos Bono Cupón Cero 2 (Informativo) | 0.0 | 0.0 | 0.0 | 0.0 | 0.0 | | |
| A. Instrumento Bono Cupón Cero 1 | | | | | | | |
| B. Instrumento Bono Cupón Cero 2 | | | | | | | |
| C. Instrumento Bono Cupón Cero XX | | | | | | | |

1 Se refiere a cualquier Financiamiento sin fuente o garantía de pago definida, que sea asumida de manera solidaria o subsidiaria por las Entidades Federativas con sus Municipios, organismos descentralizados y empresas de participación estatal mayoritaria y fideicomisos, locales o municipales, y por los Municipios con sus respectivos organismos descentralizados y empresas de participación municipal mayoritaria.
 2 Se refiere al valor del Bono Cupón Cero que respalda el pago de los créditos asociados al mismo (Activo).

| Obligaciones a Corto Plazo (k) | Monto Contratado (l) | Plazo Pactado (m) | Tasa de Interés (n) | Comisiones y Costos Relacionados (o) | Tasa Efectiva (p) |
|--|----------------------|-------------------|---------------------|--------------------------------------|-------------------|
| 6. Obligaciones a Corto Plazo (Informativo) | | | | | |
| A. Crédito 1 | | | | | |
| B. Crédito 2 | | | | | |
| C. Crédito XX | | | | | |

SEIEM

| Servicios Educativos Integrados al Estado de México | | | | | | | | | | |
|--|------------------------|---|--------------------------|-----------------------------------|-------------------|--|---|--|--|---|
| Informe Analítico de Obligaciones Diferentes de Financiamientos | | | | | | | | | | |
| Al 31 de Diciembre de 2018 | | | | | | | | | | |
| (Miles de Pesos) | | | | | | | | | | |
| Denominación de las Obligaciones Diferentes de Financiamiento (c) | Fecha del Contrato (d) | Fecha de Inicio de Operación del Proyecto (e) | Fecha de Vencimiento (f) | Monto de la Inversión Pactado (g) | Plazo Pactado (h) | Monto Promedio Mensual del Pago de la Contraprestación (i) | Monto Promedio Mensual del Pago de la Contraprestación Correspondiente al Pago de Inversión (j) | Monto Pagado de la Inversión al XX de XXXX de 20XX (k) | Monto Pagado de la Inversión Actualizado al XX de XXXX de 20XX (l) | Saldo Pendiente por Pagar de la Inversión al XX de XXXX de 20XX (m = g - l) |
| A. Asociaciones Público Privadas (APP's) (A=a+b+c+d) | | | | 0.0 | | 0.0 | 0.0 | | | 0.0 |
| a) APP 1 | | | | | | | | | | 0.0 |
| b) APP 2 | | | | | | | | | | 0.0 |
| c) APP 3 | | | | | | | | | | 0.0 |
| d) APP XX | | | | | | | | | | 0.0 |
| B. Otros Instrumentos (B=a+b+c+d) | | | | 0.0 | | 0.0 | 0.0 | | | 0.0 |
| a) Otro Instrumento 1 | | | | | | | | | | 0.0 |
| b) Otro Instrumento 2 | | | | | | | | | | 0.0 |
| c) Otro Instrumento 3 | | | | | | | | | | 0.0 |
| d) Otro Instrumento XX | | | | | | | | | | 0.0 |
| C. Total de Obligaciones Diferentes de Financiamiento (C=A+B) | | | | 0.0 | | 0.0 | 0.0 | | | 0.0 |

CUENTA PÚBLICA DEL GOBIERNO, ORGANISMOS AUXILIARES Y AUTÓNOMOS DEL ESTADO DE MÉXICO 2018

Servicios Educativos Integrados al Estado de México
Balance Presupuestario
Del 1 de Enero al 31 de Diciembre de 2018
(Miles de Pesos)

| Concepto | Estimado / Aprobado | Devengado | Recaudado / Pagado |
|--|---------------------|---------------------|---------------------|
| A. Ingresos Totales (A = A1+A2+A3) | 32,552,973.7 | 34,444,866.2 | 34,444,866.2 |
| A1. Ingresos de Libre Disposición | 1,584,254.0 | 1,759,167.2 | 1,759,167.2 |
| A2. Transferencias Federales Etiquetadas | 30,968,719.7 | 31,896,824.1 | 31,896,824.1 |
| A3. Financiamiento Neto | | 788,874.9 | 788,874.9 |
| B. Egresos Presupuestarios¹ (B = B1+B2) | 32,552,973.7 | 34,020,408.7 | 33,231,533.8 |
| B1. Gasto No Etiquetado (sin incluir Amortización de la Deuda Pública) | 1,584,254.0 | 2,132,342.8 | 1,639,162.2 |
| B2. Gasto Etiquetado (sin incluir Amortización de la Deuda Pública) | 30,968,719.7 | 31,888,065.9 | 31,592,371.6 |
| C. Remanentes del Ejercicio Anterior (C = C1 + C2) | | 0.0 | 0.0 |
| C1. Remanentes de Ingresos de Libre Disposición Aplicados en el Período | | | |
| C2. Remanentes de Transferencias Federales Etiquetadas Aplicados en el Período | | | |
| I. Balance Presupuestario (I = A - B + C) | 0.0 | 424,457.5 | 1,213,332.4 |
| II. Balance Presupuestario sin Financiamiento Neto (II = I - A3) | 0.0 | -364,417.4 | 424,457.5 |
| III. Balance Presupuestario sin Financiamiento Neto y sin Remanentes del Ejercicio Anterior (III= II - C) | 0.0 | -364,417.4 | 424,457.5 |

| Concepto | Aprobado | Devengado | Pagado |
|--|------------|-------------------|------------------|
| E. Intereses, Comisiones y Gastos de la Deuda (E = E1+E2) | 0.0 | 0.0 | 0.0 |
| E1. Intereses, Comisiones y Gastos de la Deuda con Gasto No Etiquetado | | | |
| E2. Intereses, Comisiones y Gastos de la Deuda con Gasto Etiquetado | | | |
| IV. Balance Primario (IV = III + E) | 0.0 | -364,417.4 | 424,457.5 |

| Concepto | Estimado/ Aprobado | Devengado | Recaudado / Pagado |
|---|--------------------|------------|--------------------|
| F. Financiamiento (F = F1 + F2) | 0.0 | 0.0 | 0.0 |
| F1. Financiamiento con Fuente de Pago de Ingresos de Libre Disposición | | | |
| F2. Financiamiento con Fuente de Pago de Transferencias Federales Etiquetadas | | | |
| G. Amortización de la Deuda (G = G1 + G2) | 0.0 | 0.0 | 0.0 |
| G1. Amortización de la Deuda Pública con Gasto No Etiquetado | | | |
| G2. Amortización de la Deuda Pública con Gasto Etiquetado | | | |
| A3. Financiamiento Neto (A3 = F - G) | 0.0 | 0.0 | 0.0 |

| Concepto | Estimado/ Aprobado | Devengado | Recaudado / Pagado |
|--|--------------------|-------------------|--------------------|
| A1. Ingresos de Libre Disposición | 1,584,254.0 | 1,759,167.2 | 1,759,167.2 |
| A3.1 Financiamiento Neto con Fuente de Pago de Ingresos de Libre Disposición (A3.1 = F1 - G1) | 0.0 | 788,874.9 | 788,874.9 |
| F1. Financiamiento con Fuente de Pago de Ingresos de Libre Disposición | | 788,874.9 | 788,874.9 |
| G1. Amortización de la Deuda Pública con Gasto No Etiquetado | | | |
| B1. Gasto No Etiquetado (sin incluir Amortización de la Deuda Pública) | 1,584,254.0 | 2,132,342.8 | 1,639,162.2 |
| C1. Remanentes de Ingresos de Libre Disposición Aplicados en el Período | | | |
| V. Balance Presupuestario de Recursos Disponibles (V = A1 + A3.1 - B1 + C1) | 0.0 | 415,699.3 | 908,879.9 |
| VI. Balance Presupuestario de Recursos Disponibles sin Financiamiento Neto (VI = V - A3.1) | 0.0 | -373,175.6 | 120,005.0 |

| Concepto | Estimado/ Aprobado | Devengado | Recaudado / Pagado |
|---|--------------------|----------------|--------------------|
| A2. Transferencias Federales Etiquetadas | 30,968,719.7 | 31,896,824.1 | 31,896,824.1 |
| A3.2 Financiamiento Neto con Fuente de Pago de Transferencias Federales Etiquetadas (A3.2 = F2 - G2) | 0.0 | 0.0 | 0.0 |
| F2. Financiamiento con Fuente de Pago de Transferencias Federales Etiquetadas | | | |
| G2. Amortización de la Deuda Pública con Gasto Etiquetado | | | |
| B2. Gasto Etiquetado (sin incluir Amortización de la Deuda Pública) | 30,968,719.7 | 31,888,065.9 | 31,592,371.6 |
| C2. Remanentes de Transferencias Federales Etiquetadas Aplicados en el Período | | | |
| VII. Balance Presupuestario de Recursos Etiquetados (VII = A2 + A3.2 - B2 + C2) | 0.0 | 8,758.2 | 304,452.5 |
| VIII. Balance Presupuestario de Recursos Etiquetados sin Financiamiento Neto (VIII = VII - A3.2) | 0.0 | 8,758.2 | 304,452.5 |

SEIEM

| Servicios Educativos Integrados al Estado de México | | | | | | |
|---|---------------------|--------------------------------|---------------------|---------------------|---------------------|-----------------|
| Estado Analítico de Ingresos Detallado - LDF | | | | | | |
| Del 1 de Enero al 31 de Diciembre de 2018 | | | | | | |
| (Miles de Pesos) | | | | | | |
| Concepto | Ingreso | | | | | Diferencia |
| | Estimado | Ampliaciones/ (Reducciones) | Modificado | Devengado | Recaudado | |
| Ingresos de Libre Disposición | | | 0.0 | | | 0.0 |
| A. Impuestos | | | 0.0 | | | 0.0 |
| B. Cuotas y Aportaciones de Seguridad Social | | | 0.0 | | | 0.0 |
| C. Contribuciones de Mejoras | | | 0.0 | | | 0.0 |
| D. Derechos | 118,803.1 | | 118,803.1 | 31,969.1 | 31,969.1 | 86,834.0 |
| E. Productos | | | 0.0 | | | 0.0 |
| F. Aprovechamientos | | | 0.0 | | | 0.0 |
| G. Ingresos por Ventas de Bienes y Servicios | | 97,174.4 | 97,174.4 | 183,880.4 | 183,880.4 | -86,706.0 |
| H. Participaciones (H=h1+h2+h3+h4+h5+h6+h7+h8+h9+h10+h11) | 0.0 | 0.0 | 0.0 | 0.0 | 0.0 | 0.0 |
| h1) Fondo General de Participaciones | | | 0.0 | | | 0.0 |
| h2) Fondo de Fomento Municipal | | | 0.0 | | | 0.0 |
| h3) Fondo de Fiscalización y Recaudación | | | 0.0 | | | 0.0 |
| h4) Fondo de Compensación | | | 0.0 | | | 0.0 |
| h5) Fondo de Extracción de Hidrocarburos | | | 0.0 | | | 0.0 |
| h6) Impuesto Especial Sobre Producción y Servicios | | | 0.0 | | | 0.0 |
| h7) 0.136% de la Recaudación Federal Participable | | | 0.0 | | | 0.0 |
| h8) 3.17% Sobre Extracción de Petróleo | | | 0.0 | | | 0.0 |
| h9) Gasolinas y Diésel | | | 0.0 | | | 0.0 |
| h10) Fondo del Impuesto Sobre la Renta | | | 0.0 | | | 0.0 |
| h11) Fondo de Estabilización de los Ingresos de las Entidades Federativas | | | 0.0 | | | 0.0 |
| I. Incentivos Derivados de la Colaboración Fiscal (I=i1+i2+i3+i4+i5) | 0.0 | 0.0 | 0.0 | 0.0 | 0.0 | 0.0 |
| i1) Tenencia o Uso de Vehículos | | | 0.0 | | | 0.0 |
| i2) Fondo de Compensación ISAN | | | 0.0 | | | 0.0 |
| i3) Impuesto Sobre Automóviles Nuevos | | | 0.0 | | | 0.0 |
| i4) Fondo de Compensación de Repecos-Intermedios | | | 0.0 | | | 0.0 |
| i5) Otros Incentivos Económicos | | | 0.0 | | | 0.0 |
| J. Transferencias | 1,465,450.9 | 80,725.0 | 1,546,175.9 | 1,543,317.7 | 1,543,317.7 | 2,858.2 |
| K. Convenios | 0.0 | 0.0 | 0.0 | 0.0 | 0.0 | 0.0 |
| k1) Otros Convenios y Subsidios | | | 0.0 | | | 0.0 |
| L. Otros Ingresos de Libre Disposición (L=l1+l2) | 0.0 | 0.0 | 0.0 | 0.0 | 0.0 | 0.0 |
| l1) Participaciones en Ingresos Locales | | | 0.0 | | | 0.0 |
| l2) Otros Ingresos de Libre Disposición | | | 0.0 | | | 0.0 |
| I. Total de Ingresos de Libre Disposición (I=A+B+C+D+E+F+G+H+I+J+K+L) | 1,584,254.0 | 177,899.4 | 1,762,153.4 | 1,759,167.2 | 1,759,167.2 | 2,986.2 |
| Ingresos Excedentes de Ingresos de Libre Disposición | | | 0.0 | | | 0.0 |
| Transferencias Federales Etiquetadas | | | 0.0 | | | 0.0 |
| A. Aportaciones (A=a1+a2+a3+a4+a5+a6+a7+a8) | 30,968,719.7 | 928,104.4 | 31,896,824.1 | 31,896,824.1 | 31,896,824.1 | 0.0 |
| a1) Fondo de Aportaciones para la Nómina Educativa y Gasto Operativo | 30,968,719.7 | 928,104.4 | 31,896,824.1 | 31,896,824.1 | 31,896,824.1 | 0.0 |
| a2) Fondo de Aportaciones para los Servicios de Salud | | | 0.0 | | | 0.0 |
| a3) Fondo de Aportaciones para la Infraestructura Social | | | 0.0 | | | 0.0 |
| a4) Fondo de Aportaciones para el Fortalecimiento de los Municipios y de las Demarcaciones Territoriales del Distrito Federal | | | 0.0 | | | 0.0 |
| a5) Fondo de Aportaciones Múltiples | | | 0.0 | | | 0.0 |
| a6) Fondo de Aportaciones para la Educación Tecnológica y de Adultos | | | 0.0 | | | 0.0 |
| a7) Fondo de Aportaciones para la Seguridad Pública de los Estados y del Distrito Federal | | | 0.0 | | | 0.0 |
| a8) Fondo de Aportaciones para el Fortalecimiento de las Entidades Federativas | | | 0.0 | | | 0.0 |
| B. Convenios (B=b1+b2+b3+b4) | 0.0 | 0.0 | 0.0 | 0.0 | 0.0 | 0.0 |
| b1) Convenios de Protección Social en Salud | | | 0.0 | | | 0.0 |
| b2) Convenios de Descentralización | | | 0.0 | | | 0.0 |
| b3) Convenios de Reasignación | | | 0.0 | | | 0.0 |
| b4) Otros Convenios y Subsidios | | | 0.0 | | | 0.0 |
| C. Fondos Distintos de Aportaciones (C=c1+c2) | 0.0 | 0.0 | 0.0 | 0.0 | 0.0 | 0.0 |
| c1) Fondo para Entidades Federativas y Municipios Productores de Hidrocarburos | | | 0.0 | | | 0.0 |
| c2) Fondo Minero | | | 0.0 | | | 0.0 |
| D. Transferencias, Subsidios y Subvenciones, y Pensiones y Jubilaciones | | | 0.0 | | | 0.0 |
| E. Otras Transferencias Federales Etiquetadas | | | 0.0 | | | 0.0 |
| II. Total de Transferencias Federales Etiquetadas (II = A + B + C + D + E) | 30,968,719.7 | 928,104.4 | 31,896,824.1 | 31,896,824.1 | 31,896,824.1 | 0.0 |
| III. Ingresos Derivados de Financiamientos (III = A) | 0.0 | 809,684.9 | 809,684.9 | 788,874.9 | 788,874.9 | 20,810.0 |
| A. Ingresos Derivados de Financiamientos | | 809,684.9 | 809,684.9 | 788,874.9 | 788,874.9 | 20,810.0 |
| IV. Total de Ingresos (IV = I + II + III) | 32,552,973.7 | 1,915,688.7 | 34,468,662.4 | 34,444,866.2 | 34,444,866.2 | 23,796.2 |
| Datos Informativos | | | 0.0 | | | 0.0 |
| 1. Ingresos Derivados de Financiamientos con Fuente de Pago de Ingresos de Libre Disposición | | | 0.0 | | | 0.0 |
| 2. Ingresos Derivados de Financiamientos con Fuente de Pago de Transferencias Federales Etiquetadas | | | 0.0 | | | 0.0 |
| 3. Ingresos Derivados de Financiamientos (3 = 1 + 2) | 0.0 | 0.0 | 0.0 | 0.0 | 0.0 | 0.0 |

CUENTA PÚBLICA DEL GOBIERNO, ORGANISMOS AUXILIARES Y AUTÓNOMOS DEL ESTADO DE MÉXICO 2018

| Servicios Educativos Integrados al Estado de México | | | | | | |
|---|--------------------|--------------------------------|--------------------|--------------------|--------------------|------------------|
| Estado Analítico del Ejercicio del Presupuesto de Egresos Detallado - LDF | | | | | | |
| Clasificación por Objeto del Gasto (Capítulo y Concepto) | | | | | | |
| Del 1 de Enero al 31 de Diciembre de 2018 | | | | | | |
| (Miles de Pesos) | | | | | | |
| Concepto | Egresos | | | | | Subejercicio |
| | Aprobado | Ampliaciones/ (Reducciones) | Modificado | Devengado | Pagado | |
| I. Gasto No Etiquetado (I=A+B+C+D+E+F+G+H+I) | 1,584,254.0 | 987,584.3 | 2,571,838.3 | 2,132,342.8 | 1,639,162.2 | 439,495.5 |
| A. Servicios Personales (A=a1+a2+a3+a4+a5+a6+a7) | 998,505.5 | 0.0 | 998,505.5 | 900,318.5 | 699,440.4 | 98,187.0 |
| a1) Remuneraciones al Personal de Carácter Permanente | 23,482.1 | -16,955.5 | 6,526.6 | 0.0 | 0.0 | 6,526.6 |
| a2) Remuneraciones al Personal de Carácter Transitorio | 88,679.6 | 13,328.9 | 102,008.5 | 53,987.7 | 53,987.7 | 48,020.8 |
| a3) Remuneraciones Adicionales y Especiales | 65,005.5 | 47,823.7 | 112,829.2 | 84,485.4 | 84,485.4 | 28,343.8 |
| a4) Seguridad Social | 12,936.9 | 5,670.2 | 18,607.1 | 10,194.2 | 10,194.2 | 8,412.9 |
| a5) Otras Prestaciones Sociales y Económicas | 808,208.0 | -49,673.9 | 758,534.1 | 751,651.2 | 550,773.1 | 6,882.9 |
| a6) Previsiones | 0.0 | 0.0 | 0.0 | 0.0 | 0.0 | 0.0 |
| a7) Pago de Estímulos a Servidores Públicos | 193.4 | -193.4 | 0.0 | 0.0 | 0.0 | 0.0 |
| B. Materiales y Suministros (B=b1+b2+b3+b4+b5+b6+b7+b8+b9) | 2,854.4 | 24,882.7 | 27,737.1 | 20,705.5 | 8,898.2 | 7,031.6 |
| b1) Materiales de Administración, Emisión de Documentos y Artículos Oficiales | 1,953.5 | 13,573.3 | 15,526.8 | 12,699.1 | 4,936.9 | 2,827.7 |
| b2) Alimentos y Utensilios | 230.9 | 1,594.7 | 1,825.6 | 455.7 | 278.5 | 1,369.9 |
| b3) Materias Primas y Materiales de Producción y Comercialización | 0.0 | 0.0 | 0.0 | 0.0 | 0.0 | 0.0 |
| b4) Materiales y Artículos de Construcción y de Reparación | 0.0 | 5,039.7 | 5,039.7 | 3,463.1 | 664.4 | 1,576.6 |
| b5) Productos Químicos, Farmacéuticos y de Laboratorio | 0.0 | 782.0 | 782.0 | 670.5 | 666.0 | 111.5 |
| b6) Combustibles, Lubricantes y Aditivos | 618.5 | 0.0 | 618.5 | 0.0 | 0.0 | 618.5 |
| b7) Vestuario, Blancos, Prendas de Protección y Artículos Deportivos | 0.0 | 2,548.2 | 2,548.2 | 2,488.3 | 2,346.6 | 59.9 |
| b8) Materiales y Suministros Para Seguridad | 0.0 | 0.0 | 0.0 | 0.0 | 0.0 | 0.0 |
| b9) Herramientas, Refacciones y Accesorios Menores | 51.5 | 1,344.8 | 1,396.3 | 928.8 | 5.8 | 467.5 |
| C. Servicios Generales (C=c1+c2+c3+c4+c5+c6+c7+c8+c9) | 82,777.0 | 248,960.0 | 331,737.0 | 289,626.8 | 131,312.1 | 42,110.2 |
| c1) Servicios Básicos | 1,226.5 | 373.2 | 1,599.7 | 670.2 | 618.7 | 929.5 |
| c2) Servicios de Arrendamiento | 10,604.7 | 61,373.2 | 71,977.9 | 66,645.2 | 62,403.3 | 5,332.7 |
| c3) Servicios Profesionales, Científicos, Técnicos y Otros Servicios | 3,438.4 | 27,548.3 | 30,986.7 | 30,346.0 | 12,712.9 | 640.7 |
| c4) Servicios Financieros, Bancarios y Comerciales | 0.0 | 0.0 | 0.0 | 0.0 | 0.0 | 0.0 |
| c5) Servicios de Instalación, Reparación, Mantenimiento y Conservación | 2,429.5 | 159,528.7 | 161,958.2 | 159,053.5 | 29,817.0 | 2,904.7 |
| c6) Servicios de Comunicación Social y Publicidad | 46,707.2 | -41,718.4 | 4,988.8 | 4,988.7 | 4,935.3 | 0.1 |
| c7) Servicios de Traslado y Viáticos | 3,070.4 | 1,558.8 | 4,629.2 | 3,935.2 | 3,935.2 | 694.0 |
| c8) Servicios Oficiales | 2,021.6 | 5,866.2 | 7,887.8 | 7,469.3 | 371.0 | 418.5 |
| c9) Otros Servicios Generales | 13,278.7 | 34,430.0 | 47,708.7 | 16,518.7 | 16,518.7 | 31,190.0 |
| D. Transferencias, Asignaciones, Subsidios y Otras Ayudas (D=d1+d2+d3+d4+d5+d6+d7+d8+d9) | 6,805.4 | 67,920.7 | 74,726.1 | 70,555.2 | 70,497.5 | 4,170.9 |
| d1) Transferencias Internas y Asignaciones al Sector Público | 0.0 | 0.1 | 0.1 | 0.0 | 0.0 | 0.0 |
| d2) Transferencias al Resto del Sector Público | 0.0 | 0.0 | 0.0 | 0.0 | 0.0 | 0.0 |
| d3) Subsidios y Subvenciones | 0.0 | 0.0 | 0.0 | 0.0 | 0.0 | 0.0 |
| d4) Ayudas Sociales | 6,805.4 | 67,920.6 | 74,726.0 | 70,555.2 | 70,497.5 | 4,170.8 |
| d5) Pensiones y Jubilaciones | 0.0 | 0.0 | 0.0 | 0.0 | 0.0 | 0.0 |
| d6) Transferencias a Fideicomisos, Mandatos y Otros Análogos | 0.0 | 0.0 | 0.0 | 0.0 | 0.0 | 0.0 |
| d7) Transferencias a la Seguridad Social | 0.0 | 0.0 | 0.0 | 0.0 | 0.0 | 0.0 |
| d8) Donativos | 0.0 | 0.0 | 0.0 | 0.0 | 0.0 | 0.0 |
| d9) Transferencias al Exterior | 0.0 | 0.0 | 0.0 | 0.0 | 0.0 | 0.0 |
| E. Bienes Muebles, Inmuebles e Intangibles (E=e1+e2+e3+e4+e5+e6+e7+e8+e9) | 493,311.7 | -134,425.0 | 358,886.7 | 353,686.0 | 233,466.5 | 5,200.7 |
| e1) Mobiliario y Equipo de Administración | 440,772.2 | -100,128.6 | 340,643.6 | 336,171.0 | 217,986.2 | 4,472.6 |
| e2) Mobiliario y Equipo Educativo y Recreativo | 587.5 | 12,007.9 | 12,595.4 | 12,228.1 | 10,868.5 | 367.3 |
| e3) Equipo e Instrumental Médico y de Laboratorio | 0.0 | 285.4 | 285.4 | 87.2 | 26.2 | 198.2 |
| e4) Vehículos y Equipo de Transporte | 0.0 | 0.0 | 0.0 | 0.0 | 0.0 | 0.0 |
| e5) Equipo de Defensa y Seguridad | 0.0 | 0.0 | 0.0 | 0.0 | 0.0 | 0.0 |
| e6) Maquinaria, Otros Equipos y Herramientas | 51,952.0 | -47,094.8 | 4,857.2 | 4,694.6 | 4,585.6 | 162.6 |
| e7) Activos Biológicos | 0.0 | 0.0 | 0.0 | 0.0 | 0.0 | 0.0 |
| e8) Bienes Inmuebles | 0.0 | 0.0 | 0.0 | 0.0 | 0.0 | 0.0 |
| e9) Activos Intangibles | 0.0 | 505.1 | 505.1 | 505.1 | 0.0 | 0.0 |
| F. Inversión Pública (F=f1+f2+f3) | 0.0 | 0.0 | 0.0 | 0.0 | 0.0 | 0.0 |
| f1) Obra Pública en Bienes de Dominio Público | 0.0 | 0.0 | 0.0 | 0.0 | 0.0 | 0.0 |
| f2) Obra Pública en Bienes Propios | 0.0 | 0.0 | 0.0 | 0.0 | 0.0 | 0.0 |
| f3) Proyectos Productivos y Acciones de Fomento | 0.0 | 0.0 | 0.0 | 0.0 | 0.0 | 0.0 |
| G. Inversiones Financieras y Otras Provisiones (G=g1+g2+g3+g4+g5+g6+g7) | 0.0 | 1,903.3 | 1,903.3 | 1,903.3 | 0.0 | 0.0 |
| g1) Inversiones Para el Fomento de Actividades Productivas | 0.0 | 0.0 | 0.0 | 0.0 | 0.0 | 0.0 |
| g2) Acciones y Participaciones de Capital | 0.0 | 1,903.3 | 1,903.3 | 1,903.3 | 0.0 | 0.0 |
| g3) Compra de Títulos y Valores | 0.0 | 0.0 | 0.0 | 0.0 | 0.0 | 0.0 |
| g4) Concesión de Préstamos | 0.0 | 0.0 | 0.0 | 0.0 | 0.0 | 0.0 |
| g5) Inversiones en Fideicomisos, Mandatos y Otros Análogos | 0.0 | 0.0 | 0.0 | 0.0 | 0.0 | 0.0 |
| Fideicomiso de Desastres Naturales (Informativo) | 0.0 | 0.0 | 0.0 | 0.0 | 0.0 | 0.0 |
| g6) Otras Inversiones Financieras | 0.0 | 0.0 | 0.0 | 0.0 | 0.0 | 0.0 |
| g7) Provisiones para Contingencias y Otras Erogaciones Especiales | 0.0 | 0.0 | 0.0 | 0.0 | 0.0 | 0.0 |
| H. Participaciones y Aportaciones (H=h1+h2+h3) | 0.0 | 0.0 | 0.0 | 0.0 | 0.0 | 0.0 |
| h1) Participaciones | 0.0 | 0.0 | 0.0 | 0.0 | 0.0 | 0.0 |
| h2) Aportaciones | 0.0 | 0.0 | 0.0 | 0.0 | 0.0 | 0.0 |
| h3) Convenios | 0.0 | 0.0 | 0.0 | 0.0 | 0.0 | 0.0 |
| I. Deuda Pública (I=i1+i2+i3+i4+i5+i6+i7) | 0.0 | 778,342.6 | 778,342.6 | 495,547.5 | 495,547.5 | 282,795.1 |
| i1) Amortización de la Deuda Pública | 0.0 | 0.0 | 0.0 | 0.0 | 0.0 | 0.0 |
| i2) Intereses de la Deuda Pública | 0.0 | 0.0 | 0.0 | 0.0 | 0.0 | 0.0 |
| i3) Comisiones de la Deuda Pública | 0.0 | 0.0 | 0.0 | 0.0 | 0.0 | 0.0 |
| i4) Gastos de la Deuda Pública | 0.0 | 0.0 | 0.0 | 0.0 | 0.0 | 0.0 |
| i5) Costo por Coberturas | 0.0 | 0.0 | 0.0 | 0.0 | 0.0 | 0.0 |
| i6) Apoyos Financieros | 0.0 | 0.0 | 0.0 | 0.0 | 0.0 | 0.0 |
| i7) Adeudos de Ejercicios Fiscales Anteriores (ADEFAS) | 0.0 | 778,342.6 | 778,342.6 | 495,547.5 | 495,547.5 | 282,795.1 |

SEIEM

| Concepto | Egresos | | | | | Subejercicio |
|---|---------------------|--------------------------------|---------------------|---------------------|---------------------|------------------|
| | Aprobado | Ampliaciones/ (Reducciones) | Modificado | Devengado | Pagado | |
| II. Gasto Etiquetado (II=A+B+C+D+E+F+G+H+I) | 30,968,719.7 | 928,104.4 | 31,896,824.1 | 31,888,065.9 | 31,592,371.6 | 8,758.2 |
| A. Servicios Personales (A=a1+a2+a3+a4+a5+a6+a7) | 27,197,424.5 | 928,104.5 | 28,125,529.0 | 28,125,529.0 | 28,125,529.0 | 0.0 |
| a1) Remuneraciones al Personal de Carácter Permanente | 11,637,068.0 | -175,359.3 | 11,461,708.7 | 11,461,708.7 | 11,461,708.7 | 0.0 |
| a2) Remuneraciones al Personal de Carácter Transitorio | 67,886.6 | 3,636.1 | 71,522.7 | 71,522.7 | 71,522.7 | 0.0 |
| a3) Remuneraciones Adicionales y Especiales | 6,492,155.0 | 552,110.9 | 7,044,265.9 | 7,044,265.9 | 7,044,265.9 | 0.0 |
| a4) Seguridad Social | 2,197,054.4 | 202,498.3 | 2,399,552.7 | 2,399,552.7 | 2,399,552.7 | 0.0 |
| a5) Otras Prestaciones Sociales y Económicas | 6,801,537.1 | 341,828.7 | 7,143,365.8 | 7,143,365.8 | 7,143,365.8 | 0.0 |
| a6) Previsiones | 0.0 | 0.0 | 0.0 | 0.0 | 0.0 | 0.0 |
| a7) Pago de Estímulos a Servidores Públicos | 1,723.4 | 3,389.8 | 5,113.2 | 5,113.2 | 5,113.2 | 0.0 |
| B. Materiales y Suministros (B=b1+b2+b3+b4+b5+b6+b7+b8+b9) | 936,522.1 | -381,561.1 | 554,961.0 | 554,260.8 | 370,748.8 | 700.2 |
| b1) Materiales de Administración, Emisión de Documentos y Artículos Oficiales | 483,010.5 | -143,995.2 | 339,015.3 | 339,010.9 | 193,626.1 | 4.4 |
| b2) Alimentos y Utensilios | 55,456.9 | -7,637.8 | 47,819.1 | 47,819.1 | 47,382.9 | 0.0 |
| b3) Materias Primas y Materiales de Producción y Comercialización | 192.7 | -77.0 | 115.7 | 115.7 | 0.4 | 0.0 |
| b4) Materiales y Artículos de Construcción y de Reparación | 315,299.1 | -180,858.1 | 134,441.0 | 134,441.0 | 114,387.3 | 0.0 |
| b5) Productos Químicos, Farmacéuticos y de Laboratorio | 4,293.8 | -2,016.1 | 2,277.7 | 2,277.7 | 1,230.5 | 0.0 |
| b6) Combustibles, Lubricantes y Aditivos | 11,718.2 | 279.2 | 11,997.4 | 11,515.1 | 11,000.7 | 482.3 |
| b7) Vestuario, Blancos, Prendas de Protección y Artículos Deportivos | 24,788.4 | -11,576.1 | 13,212.3 | 12,998.8 | 2,866.7 | 213.5 |
| b8) Materiales y Suministros Para Seguridad | 6.3 | -5.9 | 0.4 | 0.4 | 0.4 | 0.0 |
| b9) Herramientas, Refacciones y Accesorios Menores | 41,756.2 | -35,674.1 | 6,082.1 | 6,082.1 | 263.8 | 0.0 |
| C. Servicios Generales (C=c1+c2+c3+c4+c5+c6+c7+c8+c9) | 2,368,008.4 | 376,934.3 | 2,744,942.7 | 2,737,074.9 | 2,624,892.6 | 7,867.8 |
| c1) Servicios Básicos | 374,321.4 | -216,548.5 | 157,772.9 | 157,772.9 | 153,893.0 | 0.0 |
| c2) Servicios de Arrendamiento | 61,957.9 | 27,515.6 | 89,473.5 | 81,611.5 | 72,168.8 | 7,862.0 |
| c3) Servicios Profesionales, Científicos, Técnicos y Otros Servicios | 99,488.8 | -23,536.2 | 75,952.6 | 75,948.4 | 53,422.9 | 4.2 |
| c4) Servicios Financieros, Bancarios y Comerciales | 65,044.0 | -21,885.4 | 43,158.6 | 43,158.6 | 33,488.4 | 0.0 |
| c5) Servicios de Instalación, Reparación, Mantenimiento y Conservación | 1,000,833.6 | 623,331.4 | 1,624,165.0 | 1,624,165.0 | 1,570,785.0 | 0.0 |
| c6) Servicios de Comunicación Social y Publicidad | 2,888.4 | -446.0 | 2,442.4 | 2,442.4 | 1,910.4 | 0.0 |
| c7) Servicios de Traslado y Viáticos | 33,231.0 | -6,785.2 | 26,445.8 | 26,445.8 | 26,445.8 | 0.0 |
| c8) Servicios Oficiales | 29,399.0 | -5,330.8 | 24,068.2 | 24,068.2 | 11,316.2 | 0.0 |
| c9) Otros Servicios Generales | 700,844.3 | 619.4 | 701,463.7 | 701,462.1 | 701,462.1 | 1.6 |
| D. Transferencias, Asignaciones, Subsidios y Otras Ayudas (D=d1+d2+d3+d4+d5+d6+d7+d8+d9) | 466,764.7 | 4,626.7 | 471,391.4 | 471,201.2 | 471,201.2 | 190.2 |
| d1) Transferencias Internas y Asignaciones al Sector Público | | | 0.0 | | | 0.0 |
| d2) Transferencias al Resto del Sector Público | | | 0.0 | | | 0.0 |
| d3) Subsidios y Subvenciones | | | 0.0 | | | 0.0 |
| d4) Ayudas Sociales | 466,764.7 | 4,626.7 | 471,391.4 | 471,201.2 | 471,201.2 | 190.2 |
| d5) Pensiones y Jubilaciones | | | 0.0 | | | 0.0 |
| d6) Transferencias a Fideicomisos, Mandatos y Otros Análogos | | | 0.0 | | | 0.0 |
| d7) Transferencias a la Seguridad Social | | | 0.0 | | | 0.0 |
| d8) Donativos | | | 0.0 | | | 0.0 |
| d9) Transferencias al Exterior | | | 0.0 | | | 0.0 |
| E. Bienes Muebles, Inmuebles e Intangibles (E=e1+e2+e3+e4+e5+e6+e7+e8+e9) | 0.0 | 0.0 | 0.0 | 0.0 | 0.0 | 0.0 |
| e1) Mobiliario y Equipo de Administración | | | 0.0 | | | 0.0 |
| e2) Mobiliario y Equipo Educativo y Recreativo | | | 0.0 | | | 0.0 |
| e3) Equipo e Instrumental Médico y de Laboratorio | | | 0.0 | | | 0.0 |
| e4) Vehículos y Equipo de Transporte | | | 0.0 | | | 0.0 |
| e5) Equipo de Defensa y Seguridad | | | 0.0 | | | 0.0 |
| e6) Maquinaria, Otros Equipos y Herramientas | | | 0.0 | | | 0.0 |
| e7) Activos Biológicos | | | 0.0 | | | 0.0 |
| e8) Bienes Inmuebles | | | 0.0 | | | 0.0 |
| e9) Activos Intangibles | | | 0.0 | | | 0.0 |
| F. Inversión Pública (F=f1+f2+f3) | 0.0 | 0.0 | 0.0 | 0.0 | 0.0 | 0.0 |
| f1) Obra Pública en Bienes de Dominio Público | | | 0.0 | | | 0.0 |
| f2) Obra Pública en Bienes Propios | | | 0.0 | | | 0.0 |
| f3) Proyectos Productivos y Acciones de Fomento | | | 0.0 | | | 0.0 |
| G. Inversiones Financieras y Otras Provisiones (G=g1+g2+g3+g4+g5+g6+g7) | 0.0 | 0.0 | 0.0 | 0.0 | 0.0 | 0.0 |
| g1) Inversiones Para el Fomento de Actividades Productivas | | | 0.0 | | | 0.0 |
| g2) Acciones y Participaciones de Capital | | | 0.0 | | | 0.0 |
| g3) Compra de Títulos y Valores | | | 0.0 | | | 0.0 |
| g4) Concesión de Préstamos | | | 0.0 | | | 0.0 |
| g5) Inversiones en Fideicomisos, Mandatos y Otros Análogos | | | 0.0 | | | 0.0 |
| Fideicomiso de Desastres Naturales (Informativo) | | | 0.0 | | | 0.0 |
| g6) Otras Inversiones Financieras | | | 0.0 | | | 0.0 |
| g7) Provisiones para Contingencias y Otras Erogaciones Especiales | | | 0.0 | | | 0.0 |
| H. Participaciones y Aportaciones (H=h1+h2+h3) | 0.0 | 0.0 | 0.0 | 0.0 | 0.0 | 0.0 |
| h1) Participaciones | | | 0.0 | | | 0.0 |
| h2) Aportaciones | | | 0.0 | | | 0.0 |
| h3) Convenios | | | 0.0 | | | 0.0 |
| I. Deuda Pública (I=i1+i2+i3+i4+i5+i6+i7) | 0.0 | 0.0 | 0.0 | 0.0 | 0.0 | 0.0 |
| i1) Amortización de la Deuda Pública | | | 0.0 | | | 0.0 |
| i2) Intereses de la Deuda Pública | | | 0.0 | | | 0.0 |
| i3) Comisiones de la Deuda Pública | | | 0.0 | | | 0.0 |
| i4) Gastos de la Deuda Pública | | | 0.0 | | | 0.0 |
| i5) Costo por Coberturas | | | 0.0 | | | 0.0 |
| i6) Apoyos Financieros | | | 0.0 | | | 0.0 |
| i7) Adeudos de Ejercicios Fiscales Anteriores (ADEFAS) | | | 0.0 | | | 0.0 |
| | | | 0.0 | | | 0.0 |
| III. Total de Egresos (III = I + II) | 32,552,973.7 | 1,915,688.7 | 34,468,662.4 | 34,020,408.7 | 33,231,533.8 | 448,253.7 |

CUENTA PÚBLICA DEL GOBIERNO, ORGANISMOS AUXILIARES Y AUTÓNOMOS DEL ESTADO DE MÉXICO 2018

| Servicios Educativos Integrados al Estado de México Estado Analítico del Ejercicio del Presupuesto de Egresos Detallado Clasificación Administrativa Del 1 de Enero al 31 de Diciembre de 2018 (Miles de Pesos) | | | | | | |
|---|---------------------|--------------------------------|---------------------|---------------------|---------------------|------------------|
| Concepto © | Egresos | | | | | Subejercicio |
| | Aprobado | Ampliaciones/ (Reducciones) | Modificado | Devengado | Pagado | |
| I. Gasto No Etiquetado (I=A+B+C+D+E+F+G+H) | 1,584,254.0 | 987,584.3 | 2,571,838.3 | 2,132,342.8 | 1,639,162.2 | 439,495.5 |
| 205C Servicios Educativos Integrados al Estado de México | 1,584,254.0 | 987,584.3 | 2,571,838.3 | 2,132,342.8 | 1,639,162.2 | 439,495.5 |
| II. Gasto Etiquetado (II=A+B+C+D+E+F+G+H) | 30,968,719.7 | 928,104.4 | 31,896,824.1 | 31,888,065.9 | 31,592,371.6 | 8,758.2 |
| 205C Servicios Educativos Integrados al Estado de México | 30,968,719.7 | 928,104.4 | 31,896,824.1 | 31,888,065.9 | 31,592,371.6 | 8,758.2 |
| III. Total de Egresos (III = I + II) | 32,552,973.7 | 1,915,688.7 | 34,468,662.4 | 34,020,408.7 | 33,231,533.8 | 448,253.7 |

SEIEM

| Servicios Educativos Integrados al Estado de México | | | | | | |
|---|---------------------|--------------------------------|---------------------|---------------------|---------------------|------------------|
| Estado Analítico del Ejercicio del Presupuesto de Egresos Detallado | | | | | | |
| Clasificación Funcional (Finalidad y Función) | | | | | | |
| Del 1 de Enero al 31 de Diciembre de 2018 | | | | | | |
| (Miles de Pesos) | | | | | | |
| Concepto (c) | Egresos | | | | | Subejercicio |
| | Aprobado (d) | Ampliaciones/ (Reducciones) | Modificado | Devengado | Pagado | |
| I. Gasto No Etiquetado (I=A+B+C+D) | 1,584,254.0 | 987,584.3 | 2,571,838.3 | 2,132,342.8 | 1,639,162.2 | 439,495.5 |
| A. Gobierno (A=a1+a2+a3+a4+a5+a6+a7+a8) | 14,449.9 | 2,945.9 | 17,395.8 | 7,472.9 | 7,472.9 | 9,922.9 |
| a1) Legislación | | | 0.0 | | | 0.0 |
| a2) Justicia | | | 0.0 | | | 0.0 |
| a3) Coordinación de la Política de Gobierno | 14,449.9 | 2,945.9 | 17,395.8 | 7,472.9 | 7,472.9 | 9,922.9 |
| a4) Relaciones Exteriores | | | 0.0 | | | 0.0 |
| a5) Asuntos Financieros y Hacendarios | | | 0.0 | | | 0.0 |
| a6) Seguridad Nacional | | | 0.0 | | | 0.0 |
| a7) Asuntos de Orden Público y de Seguridad Interior | | | 0.0 | | | 0.0 |
| a8) Otros Servicios Generales | | | 0.0 | | | 0.0 |
| B. Desarrollo Social (B=b1+b2+b3+b4+b5+b6+b7) | 1,565,669.7 | 208,965.5 | 1,774,635.2 | 1,627,999.1 | 1,134,818.6 | 146,636.1 |
| b1) Protección Ambiental | | | 0.0 | | | 0.0 |
| b2) Vivienda y Servicios a la Comunidad | 216,755.3 | 29,239.6 | 245,994.9 | 241,986.3 | 132,151.0 | 4,008.6 |
| b3) Salud | | | 0.0 | | | 0.0 |
| b4) Recreación, Cultura y Otras Manifestaciones Sociales | | | 0.0 | | | 0.0 |
| b5) Educación | 1,348,914.4 | 179,725.9 | 1,528,640.3 | 1,386,012.8 | 1,002,667.6 | 142,627.5 |
| b6) Protección Social | | | 0.0 | | | 0.0 |
| b7) Otros Asuntos Sociales | | | 0.0 | | | 0.0 |
| C. Desarrollo Económico (C=c1+c2+c3+c4+c5+c6+c7+c8+c9) | 4,134.4 | -2,669.7 | 1,464.7 | 1,323.3 | 1,323.2 | 141.4 |
| c1) Asuntos Económicos, Comerciales y Laborales en General | | | 0.0 | | | 0.0 |
| c2) Agropecuaria, Silvicultura, Pesca y Caza | | | 0.0 | | | 0.0 |
| c3) Combustibles y Energía | | | 0.0 | | | 0.0 |
| c4) Minería, Manufacturas y Construcción | | | 0.0 | | | 0.0 |
| c5) Transporte | | | 0.0 | | | 0.0 |
| c6) Comunicaciones | | | 0.0 | | | 0.0 |
| c7) Turismo | | | 0.0 | | | 0.0 |
| c8) Ciencia, Tecnología e Innovación | 4,134.4 | -2,669.7 | 1,464.7 | 1,323.3 | 1,323.2 | 141.4 |
| c9) Otras Industrias y Otros Asuntos Económicos | | | 0.0 | | | 0.0 |
| D. Otras No Clasificadas en Funciones Anteriores (D=d1+d2+d3+d4) | 0.0 | 778,342.6 | 778,342.6 | 495,547.5 | 495,547.5 | 282,795.1 |
| d1) Transacciones de la Deuda Pública / Costo Financiero de la Deuda | | | 0.0 | | | 0.0 |
| d2) Transferencias, Participaciones y Aportaciones Entre Diferentes Niveles y Ordenes de Gobierno | | | 0.0 | | | 0.0 |
| d3) Saneamiento del Sistema Financiero | | | 0.0 | | | 0.0 |
| d4) Adeudos de Ejercicios Fiscales Anteriores | | 778,342.6 | 778,342.6 | 495,547.5 | 495,547.5 | 282,795.1 |
| II. Gasto Etiquetado (II=A+B+C+D) | 30,968,719.7 | 928,104.4 | 31,896,824.1 | 31,888,065.9 | 31,592,371.6 | 8,758.2 |
| A. Gobierno (A=a1+a2+a3+a4+a5+a6+a7+a8) | 37,450.5 | -1,925.3 | 35,525.2 | 35,525.2 | 35,525.2 | 0.0 |
| a1) Legislación | | | 0.0 | | | 0.0 |
| a2) Justicia | | | 0.0 | | | 0.0 |
| a3) Coordinación de la Política de Gobierno | 37,450.5 | -1,925.3 | 35,525.2 | 35,525.2 | 35,525.2 | 0.0 |
| a4) Relaciones Exteriores | | | 0.0 | | | 0.0 |
| a5) Asuntos Financieros y Hacendarios | | | 0.0 | | | 0.0 |
| a6) Seguridad Nacional | | | 0.0 | | | 0.0 |
| a7) Asuntos de Orden Público y de Seguridad Interior | | | 0.0 | | | 0.0 |
| a8) Otros Servicios Generales | | | 0.0 | | | 0.0 |
| B. Desarrollo Social (B=b1+b2+b3+b4+b5+b6+b7) | 30,827,217.7 | 930,649.3 | 31,757,867.0 | 31,749,108.8 | 31,453,414.5 | 8,758.2 |
| b1) Protección Ambiental | | | 0.0 | | | 0.0 |
| b2) Vivienda y Servicios a la Comunidad | 148,407.1 | -22,966.2 | 125,440.9 | 125,440.9 | 124,534.9 | 0.0 |
| b3) Salud | | | 0.0 | | | 0.0 |
| b4) Recreación, Cultura y Otras Manifestaciones Sociales | | | 0.0 | | | 0.0 |
| b5) Educación | 30,678,810.6 | 953,615.5 | 31,632,426.1 | 31,623,667.9 | 31,328,879.6 | 8,758.2 |
| b6) Protección Social | | | 0.0 | | | 0.0 |
| b7) Otros Asuntos Sociales | | | 0.0 | | | 0.0 |
| C. Desarrollo Económico (C=c1+c2+c3+c4+c5+c6+c7+c8+c9) | 104,051.5 | -619.6 | 103,431.9 | 103,431.9 | 103,431.9 | 0.0 |
| c1) Asuntos Económicos, Comerciales y Laborales en General | | | 0.0 | | | 0.0 |
| c2) Agropecuaria, Silvicultura, Pesca y Caza | | | 0.0 | | | 0.0 |
| c3) Combustibles y Energía | | | 0.0 | | | 0.0 |
| c4) Minería, Manufacturas y Construcción | | | 0.0 | | | 0.0 |
| c5) Transporte | | | 0.0 | | | 0.0 |
| c6) Comunicaciones | | | 0.0 | | | 0.0 |
| c7) Turismo | | | 0.0 | | | 0.0 |
| c8) Ciencia, Tecnología e Innovación | 104,051.5 | -619.6 | 103,431.9 | 103,431.9 | 103,431.9 | 0.0 |
| c9) Otras Industrias y Otros Asuntos Económicos | | | 0.0 | | | 0.0 |
| D. Otras No Clasificadas en Funciones Anteriores (D=d1+d2+d3+d4) | 0.0 | 0.0 | 0.0 | 0.0 | 0.0 | 0.0 |
| d1) Transacciones de la Deuda Pública / Costo Financiero de la Deuda | | | 0.0 | | | 0.0 |
| d2) Transferencias, Participaciones y Aportaciones Entre Diferentes Niveles y Ordenes de Gobierno | | | 0.0 | | | 0.0 |
| d3) Saneamiento del Sistema Financiero | | | 0.0 | | | 0.0 |
| d4) Adeudos de Ejercicios Fiscales Anteriores | | | 0.0 | | | 0.0 |
| III. Total de Egresos (III = I + II) | 32,552,973.7 | 1,915,688.7 | 34,468,662.4 | 34,020,408.7 | 33,231,533.8 | 448,253.7 |

CUENTA PÚBLICA DEL GOBIERNO, ORGANISMOS AUXILIARES Y AUTÓNOMOS DEL ESTADO DE MÉXICO 2018

| Servicios Educativos Integrados al Estado de México Estado Analítico del Ejercicio del Presupuesto de Egresos Detallado Clasificación de Servicios Personales por Categoría Del 1 de Enero al 31 de Diciembre de 2018 (Miles de Pesos) | | | | | | |
|---|---------------------|--------------------------------|---------------------|---------------------|---------------------|-----------------|
| Concepto (c) | Egresos | | | | | Subejercicio |
| | Aprobado | Ampliaciones/ (Reducciones) | Modificado | Devengado | Pagado | |
| I. Gasto No Etiquetado (I=A+B+C+D+E+F) | 998,505.5 | 0.0 | 998,505.5 | 900,318.5 | 699,440.4 | 98,187.0 |
| A. Personal Administrativo y de Servicio Público | | | 0.0 | | | 0.0 |
| B. Magisterio | 998,505.5 | 0.0 | 998,505.5 | 900,318.5 | 699,440.4 | 98,187.0 |
| C. Servicios de Salud (C=c1+c2) | 0.0 | 0.0 | 0.0 | 0.0 | 0.0 | 0.0 |
| c1) Personal Administrativo | | | 0.0 | | | 0.0 |
| c2) Personal Médico, Paramédico y afín | | | 0.0 | | | 0.0 |
| D. Seguridad Pública | | | 0.0 | | | 0.0 |
| E. Gastos asociados a la implementación de nuevas leyes federales o reformas a las mismas (E = e1 + e2) | 0.0 | 0.0 | 0.0 | 0.0 | 0.0 | 0.0 |
| e1) Nombre del Programa o Ley 1 | | | 0.0 | | | 0.0 |
| e2) Nombre del Programa o Ley 2 | | | 0.0 | | | 0.0 |
| F. Sentencias laborales definitivas | | | 0.0 | | | 0.0 |
| | | | 0.0 | | | 0.0 |
| II. Gasto Etiquetado (II=A+B+C+D+E+F) | 27,197,424.5 | 928,104.5 | 28,125,529.0 | 28,125,529.0 | 28,125,529.0 | 0.0 |
| A. Personal Administrativo y de Servicio Público | | | 0.0 | | | 0.0 |
| B. Magisterio | 27,197,424.5 | 928,104.5 | 28,125,529.0 | 28,125,529.0 | 28,125,529.0 | 0.0 |
| C. Servicios de Salud (C=c1+c2) | 0.0 | 0.0 | 0.0 | 0.0 | 0.0 | 0.0 |
| c1) Personal Administrativo | | | 0.0 | | | 0.0 |
| c2) Personal Médico, Paramédico y afín | | | 0.0 | | | 0.0 |
| D. Seguridad Pública | | | 0.0 | | | 0.0 |
| E. Gastos asociados a la implementación de nuevas leyes federales o reformas a las mismas (E = e1 + e2) | 0.0 | 0.0 | 0.0 | 0.0 | 0.0 | 0.0 |
| e1) Nombre del Programa o Ley 1 | | | 0.0 | | | 0.0 |
| e2) Nombre del Programa o Ley 2 | | | 0.0 | | | 0.0 |
| F. Sentencias laborales definitivas | | | 0.0 | | | 0.0 |
| III. Total del Gasto en Servicios Personales (III = I + II) | 28,195,930.0 | 928,104.5 | 29,124,034.5 | 29,025,847.5 | 28,824,969.4 | 98,187.0 |

**SISTEMA DE RADIO Y
TELEVISIÓN
MEXIQUENSE**


SRyTVM





SISTEMA DE RADIO Y TELEVISIÓN MEXIQUENSE

SRYTVM






CUENTA PÚBLICA DEL GOBIERNO, ORGANISMOS AUXILIARES Y AUTÓNOMOS DEL ESTADO DE MÉXICO 2018




S R y T V M

| CONTENIDO | PÁGINA |
|--|---------------|
| I. INFORMACIÓN CONTABLE | |
| ESTADO DE SITUACIÓN FINANCIERA | 5 |
| ESTADO DE ACTIVIDADES | 6 |
| ESTADO DE VARIACIÓN EN LA HACIENDA PÚBLICA | 7 |
| ESTADO DE CAMBIOS EN LA SITUACIÓN FINANCIERA | 8 |
| ESTADO DE FLUJOS DE EFECTIVO | 9 |
| ESTADO ANALÍTICO DEL ACTIVO | 10 |
| ESTADO ANALÍTICO DE LA DEUDA Y OTROS PASIVOS | 11 |
| NOTAS A LOS ESTADOS FINANCIEROS | 12 |
| II. INFORMACIÓN PRESUPUESTARIA | 37 |
| III. INFORMACIÓN PROGRAMÁTICA | 51 |
| IV. ANEXOS ESTABLECIDOS EN DIFERENTES ORDENAMIENTOS | 63 |
| V. FORMATOS PARA EL CUMPLIMIENTO DE LA LEY DE DISCIPLINA FINANCIERA DE LAS ENTIDADES FEDERATIVAS Y LOS MUNICIPIOS | 67 |



CUENTA PÚBLICA DEL GOBIERNO, ORGANISMOS AUXILIARES Y AUTÓNOMOS DEL ESTADO DE MÉXICO 2018



S R y T V M

Sistema de Radio y Televisión Mexiquense
Estado de Situación Financiera
Al 31 de Diciembre de 2018 y 2017
(Miles de Pesos)

| CONCEPTO | Año | | CONCEPTO | Año | |
|---|------------------|------------------|---|------------------|------------------|
| | 2018 | 2017 | | 2018 | 2017 |
| ACTIVO | | | PASIVO | | |
| Activo Circulante | | | Pasivo Circulante | | |
| Efectivo y Equivalentes | 779.5 | 432.0 | Cuentas por Pagar a Corto Plazo | 17,057.6 | 19,350.9 |
| Derechos a Recibir Efectivo o Equivalentes | 50,468.2 | 61,319.9 | Documentos por Pagar a Corto Plazo | | |
| Derechos a Recibir Bienes o Servicios | | | Porción a Corto Plazo de la Deuda Pública a Largo Plazo | | |
| Inventarios | 170.0 | 2.1 | Titulos y Valores a Corto Plazo | | |
| Almacenes | | | Pasivos Diferidos a Corto Plazo | | |
| Estimación por Pérdida o Deterioro de Activos Circulantes | | | Fondos y Bienes de Terceros en Garantía y/o Administración a Corto Plazo | | |
| Otros Activos Circulantes | | | Provisiones a Corto Plazo | | |
| | | | Otros Pasivos a Corto Plazo | | |
| Total de Activos Circulantes | 51,417.7 | 61,754.0 | Total de Pasivos Circulantes | 17,057.6 | 19,350.9 |
| Activo No Circulante | | | Pasivo No Circulante | | |
| Inversiones Financieras a Largo Plazo | | | Cuentas por Pagar a Largo Plazo | | |
| Derechos a Recibir Efectivo o Equivalentes a Largo Plazo | | | Documentos por Pagar a Largo Plazo | | |
| Bienes Inmuebles, Infraestructura y Construcciones en Proceso | 49,391.2 | 49,391.2 | Deuda Pública a Largo Plazo | | |
| Bienes Muebles | 358,497.5 | 355,866.5 | Pasivos Diferidos a Largo Plazo | | |
| Activos Intangibles | | | Fondos y Bienes de Terceros en Garantía y/o en Administración a Largo Plazo | | |
| Depreciación, Deterioro y Amortización Acumulada de Bienes | -232,382.1 | -205,576.1 | Provisiones a Largo Plazo | | |
| Activos Diferidos | 161.5 | 161.5 | | | |
| Estimación por Pérdida o Deterioro de Activos no Circulantes | | | Total de Pasivos No Circulantes | | |
| Otros Activos no Circulantes | | | Total del Pasivo | 17,057.6 | 19,350.9 |
| Total de Activos No Circulantes | 175,668.1 | 199,843.1 | HACIENDA PÚBLICA/ PATRIMONIO | | |
| Total del Activo | 227,085.8 | 261,597.1 | Hacienda Pública/Patrimonio Contribuido | 71,751.1 | 71,751.1 |
| | | | Aportaciones | 71,751.1 | 71,751.1 |
| | | | Donaciones de Capital | | |
| | | | Actualización de la Hacienda Pública / Patrimonio | | |
| | | | Hacienda Pública/Patrimonio Generado | 138,277.1 | 170,495.1 |
| | | | Resultados del Ejercicio (Ahorro / Desahorro) | -22,613.0 | -21,065.5 |
| | | | Resultados de Ejercicios Anteriores | 156,668.9 | 187,339.4 |
| | | | Revalúos | 4,221.2 | 4,221.2 |
| | | | Reservas | | |
| | | | Rectificaciones de Resultados de Ejercicios Anteriores | | |
| | | | Exceso o Insuficiencia en la Actualización de la Hacienda Pública/Patrimonio | | |
| | | | Resultado por Posición Monetaria | | |
| | | | Resultado por Tenencia de Activos no Monetarios | | |
| | | | Total Hacienda Pública/ Patrimonio | 210,028.2 | 242,246.2 |
| | | | Total del Pasivo y Hacienda Pública / Patrimonio | 227,085.8 | 261,597.1 |

Sistema de Radio y Televisión Mexiquense
Estado de Actividades
Del 1 de Enero al 31 de Diciembre de 2018 y 2017
(Miles de Pesos)

| Concepto | 2018 | 2017 |
|--|------------------|------------------|
| INGRESOS Y OTROS BENEFICIOS | | |
| Ingresos de la Gestión | .0 | .0 |
| Impuestos | | |
| Cuotas y Aportaciones de Seguridad Social | | |
| Contribuciones de Mejoras | | |
| Derechos | | |
| Productos de Tipo Corriente | | |
| Aprovechamientos de Tipo Corriente | | |
| Ingresos por Venta de Bienes y Servicios | | |
| Ingresos no Comprendidos en las Fracciones de la Ley de Ingresos Causados en Ejercicios Fiscales Anteriores Pendientes de Liquidación o Pago | | |
| Participaciones, Aportaciones, Transferencias, Asignaciones, Subsidios y Otras Ayudas | 242,884.4 | 229,341.4 |
| Participaciones y Aportaciones | | |
| Transferencias, Asignaciones, Subsidios y Otras Ayudas | 242,884.4 | 229,341.4 |
| Otros Ingresos y Beneficios | 3,002.6 | 5,990.7 |
| Ingresos Financieros | 2,272.2 | 2,087.9 |
| Incremento por Variación de Inventarios | | |
| Disminución del Exceso de Estimaciones por Pérdida o Deterioro u Obsolescencia | | |
| Disminución del Exceso de Provisiones | | |
| Otros Ingresos y Beneficios Varios | 730.4 | 3,902.8 |
| Total de Ingresos y Otros Beneficios | 245,887.0 | 235,332.1 |
| GASTOS Y OTRAS PÉRDIDAS | | |
| Gastos de Funcionamiento | 219,000.3 | 206,436.8 |
| Servicios Personales | 131,186.5 | 128,782.9 |
| Materiales y Suministros | 7,258.3 | 7,204.2 |
| Servicios Generales | 80,555.5 | 70,449.7 |
| Transferencias, Asignaciones, Subsidios y Otras Ayudas | .0 | .0 |
| Transferencias Internas y Asignaciones al Sector Público | | |
| Transferencias al Resto del Sector Público | | |
| Subsidios y Subvenciones | | |
| Ayudas Sociales | | |
| Pensiones y Jubilaciones | | |
| Transferencias a Fideicomisos, Mandatos y Contratos Análogos | | |
| Transferencias a la Seguridad Social | | |
| Donativos | | |
| Transferencias al Exterior | | |
| Participaciones y Aportaciones | .0 | .0 |
| Participaciones | | |
| Aportaciones | | |
| Convenios | | |
| Intereses, Comisiones y Otros Gastos de la Deuda Pública | .0 | .0 |
| Intereses de la Deuda Pública | | |
| Comisiones de la Deuda Pública | | |
| Gastos de la Deuda Pública | | |
| Costo por Coberturas | | |
| Apyos Financieros | | |
| Otros Gastos y Pérdidas Extraordinarias | 41,576.6 | 46,730.0 |
| Estimaciones, Depreciaciones, Deterioros, Obsolescencia y Amortizaciones | 26,806.0 | 29,802.6 |
| Provisiones | | |
| Disminución de Inventarios | | |
| Aumento por Insuficiencia de Estimaciones por Pérdida o Deterioro y Obsolescencia | | |
| Aumento por Insuficiencia de Provisiones | | |
| Otros Gastos | 14,770.6 | 16,927.4 |
| Inversión Pública | 7,923.1 | 3,230.8 |
| Inversión Pública no Capitalizable | 7,923.1 | 3,230.8 |
| Total de Gastos y Otras Pérdidas | 268,500.0 | 256,397.6 |
| Resultados del Ejercicio (Ahorro/Desahorro) | -22,613.0 | -21,065.5 |

S R y T V M

| Sistema de Radio y Televisión Mexiquense | | | | | |
|--|---|---|--|--|------------------|
| Estado de Variación en la Hacienda Pública | | | | | |
| Del 1 de Enero al 31 de Diciembre de 2018 | | | | | |
| Concepto | Hacienda Pública / Patrimonio Contribuido | Hacienda Pública / Patrimonio Generado de Ejercicios Anteriores | Hacienda Pública / Patrimonio Generado del Ejercicio | Exceso o Insuficiencia en la Actualización de la Hacienda Pública / Patrimonio | Total |
| Hacienda Pública / Patrimonio Contribuido Neto de 2017 | 71,751.1 | | | | 71,751.1 |
| Aportaciones | 71,751.1 | | | | 71,751.1 |
| Donaciones de Capital | | | | | 0.0 |
| Actualización de la Hacienda Pública/Patrimonio | | | | | 0.0 |
| Hacienda Pública / Patrimonio Generado Neto de 2017 | | 191,560.6 | -21,065.5 | | 170,495.1 |
| Resultados del Ejercicio (Ahorro/Desahorro) | | | -21,065.5 | | -21,065.5 |
| Resultados de Ejercicios Anteriores | | 187,339.4 | | | 187,339.4 |
| Revalúos | | 4,221.2 | | | 4,221.2 |
| Reservas | | | | | 0.0 |
| Rectificaciones de Resultados de Ejercicios Anteriores | | | | | 0.0 |
| Exceso o Insuficiencia en la Actualización de la Hacienda Pública / Patrimonio Neto de 2017 | | | | 0.0 | 0.0 |
| Resultado por Posición Monetaria | | | | | 0.0 |
| Resultado por Tenencia de Activos no Monetarios | | | | | 0.0 |
| Hacienda Pública / Patrimonio Neto Final de 2017 | 71,751.1 | 191,560.6 | -21,065.5 | 0.0 | 242,246.2 |
| Cambios en la Hacienda Pública / Patrimonio Contribuido Neto de 2018 | 0.0 | | | | 0.0 |
| Aportaciones | | | | | 0.0 |
| Donaciones de Capital | | | | | 0.0 |
| Actualización de la Hacienda Pública/Patrimonio | | | | | 0.0 |
| Variaciones de la Hacienda Pública / Patrimonio Generado Neto de 2018 | | -30,670.5 | -1,547.5 | | -32,218.0 |
| Resultados del Ejercicio (Ahorro/Desahorro) | | | -22,613.0 | | -22,613.0 |
| Resultados de Ejercicios Anteriores | | -30,670.5 | 21,065.5 | | -9,605.0 |
| Revalúos | | | | | 0.0 |
| Reservas | | | | | 0.0 |
| Rectificaciones de Resultados de Ejercicios Anteriores | | | | | 0.0 |
| Cambios en el Exceso o Insuficiencia en la Actualización de la Hacienda Pública / Patrimonio Neto de 2018 | | | | 0.0 | 0.0 |
| Resultado por Posición Monetaria | | | | | 0.0 |
| Resultado por Tenencia de Activos no Monetarios | | | | | 0.0 |
| Hacienda Pública / Patrimonio Neto Final de 2018 | 71,751.1 | 160,890.1 | -22,613.0 | 0.0 | 210,028.2 |

Sistema de Radio y Televisión Mexiquense
Estado de Cambios en la Situación Financiera
Del 1 de Enero al 31 de Diciembre de 2018
(Miles de Pesos)

| Concepto | Origen | Aplicación |
|---|-----------------|-----------------|
| ACTIVO | 37,657.7 | 3,146.4 |
| Activo Circulante | 10,851.7 | 515.4 |
| Efectivo y Equivalentes | | 347.5 |
| Derechos a Recibir Efectivo o Equivalentes | 10,851.7 | |
| Derechos a Recibir Bienes o Servicios | | |
| Inventarios | | 167.9 |
| Almacenes | | |
| Estimación por Pérdida o Deterioro de Activos Circulantes | | |
| Otros Activos Circulantes | | |
| Activo No Circulante | 26,806.0 | 2,631.0 |
| Inversiones Financieras a Largo Plazo | | |
| Derechos a Recibir Efectivo o Equivalentes a Largo Plazo | | |
| Bienes Inmuebles, Infraestructura y Construcciones en Proceso | | |
| Bienes Muebles | | 2,631.0 |
| Activos Intangibles | | |
| Depreciación, Deterioro y Amortización Acumulada de Bienes | 26,806.0 | |
| Activos Diferidos | | |
| Estimación por Pérdida o Deterioro de Activos no Circulantes | | |
| Otros Activos no Circulantes | | |
| PASIVO | .0 | 2,293.3 |
| Pasivo Circulante | .0 | 2,293.3 |
| Cuentas por Pagar a Corto Plazo | | 2,293.3 |
| Documentos por Pagar a Corto Plazo | | |
| Porción a Corto Plazo de la Deuda Pública a Largo Plazo | | |
| Titulos y Valores a Corto Plazo | | |
| Pasivos Diferidos a Corto Plazo | | |
| Fondos y Bienes de Terceros en Garantía y/o Administración a Corto Plazo | | |
| Provisiones a Corto Plazo | | |
| Otros Pasivos a Corto Plazo | | |
| Pasivo No Circulante | .0 | .0 |
| Cuentas por Pagar a Largo Plazo | | |
| Documentos por Pagar a Largo Plazo | | |
| Deuda Pública a Largo Plazo | | |
| Pasivos Diferidos a Largo Plazo | | |
| Fondos y Bienes de Terceros en Garantía y/o en Administración a Largo Plazo | | |
| Provisiones a Largo Plazo | | |
| HACIENDA PÚBLICA/PATRIMONIO | .0 | 32,218.0 |
| Hacienda Pública/Patrimonio Contribuido | .0 | .0 |
| Aportaciones | | |
| Donaciones de Capital | | |
| Actualización de la Hacienda Pública/Patrimonio | | |
| Hacienda Pública/Patrimonio Generado | .0 | 32,218.0 |
| Resultados del Ejercicio (Ahorro/Desahorro) | | 1,547.5 |
| Resultados de Ejercicios Anteriores | | 30,670.5 |
| Revalúos | | |
| Reservas | | |
| Rectificaciones de Resultados de Ejercicios Anteriores | | |
| Exceso o insuficiencia en la Actualización de la Hacienda Pública/Patrimonio | .0 | .0 |
| Resultado por Posición Monetaria | | |
| Resultado por Tenencia de Activos no Monetarios | | |

S R y T V M

Sistema de Radio y Televisión Mexiquense
Estado de Flujos de Efectivo
Del 1 de Enero al 31 de diciembre de 2018 y 2017
(Miles de Pesos)

| Concepto | 2018 | 2017 |
|--|------------------|------------------|
| Flujos de Efectivo de las Actividades de Operación | | |
| Origen | 245,887.0 | 235,332.1 |
| Impuestos | | |
| Cuotas y Aportaciones de Seguridad Social | | |
| Contribuciones de Mejoras | | |
| Derechos | | |
| Productos de Tipo Corriente | 2,272.2 | 2,087.9 |
| Aprovechamientos de Tipo Corriente | | |
| Ingresos por Venta de Bienes y Servicios | | |
| Ingresos no Comprendidos en las Fracciones de la Ley de Ingresos Causados en Ejercicios Fiscales Anteriores Pendientes de Liquidación o Pago | | |
| Participaciones y Aportaciones | | |
| Transferencias, Asignaciones y Subsidios y Otras Ayudas | 242,884.4 | 229,341.4 |
| Otros Origenes de Operación | 730.4 | 3,902.8 |
| Aplicación | 268,500.0 | 256,397.6 |
| Servicios Personales | 131,186.5 | 128,782.9 |
| Materiales y Suministros | 7,258.3 | 7,204.2 |
| Servicios Generales | 80,555.5 | 70,449.7 |
| Transferencias Internas y Asignaciones al Sector Público | | |
| Transferencias al Resto del Sector Público | | |
| Subsidios y Subvenciones | | |
| Ayudas Sociales | | |
| Pensiones y Jubilaciones | | |
| Transferencias a Fideicomisos, Mandatos y Contratos Análogos | | |
| Transferencias a la Seguridad Social | | |
| Donativos | | |
| Transferencias al Exterior | | |
| Participaciones | | |
| Aportaciones | | |
| Convenios | | |
| Otras Aplicaciones de Operación | 49,499.7 | 49,960.8 |
| Flujos Netos de Efectivo por Actividades de Operación | -22,613.0 | -21,065.5 |
| Flujos de Efectivo de las Actividades de Inversión | | |
| Origen | 37,657.7 | 30,768.8 |
| Bienes Inmuebles, Infraestructura y Construcciones en Proceso | | |
| Bienes Muebles | 26,806.0 | 29,802.6 |
| Otros Origenes de Inversión | 10,851.7 | 966.2 |
| Aplicación | 2,798.9 | 2,432.5 |
| Bienes Inmuebles, Infraestructura y Construcciones en Proceso | | 1,496.2 |
| Bienes Muebles | 2,631.0 | 936.3 |
| Otras Aplicaciones de Inversión | 167.9 | .0 |
| Flujos Netos de Efectivo por Actividades de Inversión | 34,858.8 | 28,336.3 |
| Flujo de Efectivo de las Actividades de Financiamiento | | |
| Origen | .0 | .0 |
| Endeudamiento Neto | | |
| Interno | | |
| Externo | | |
| Otros Origenes de Financiamiento | | |
| Aplicación | 11,898.3 | 7,735.5 |
| Servicios de la Deuda | | |
| Interno | | |
| Externo | | |
| Otras Aplicaciones de Financiamiento | 11,898.3 | 7,735.5 |
| Flujos Netos de Efectivo por Actividades de Financiamiento | -11,898.3 | -7,735.5 |
| Incremento/Disminución Neta en el Efectivo y Equivalentes al Efectivo | 347.5 | -464.7 |
| Efectivo y Equivalentes al Efectivo al Inicio del Ejercicio | 432.0 | 896.7 |
| Efectivo y Equivalentes al Efectivo al Final del Ejercicio | 779.5 | 432.0 |

CUENTA PÚBLICA DEL GOBIERNO, ORGANISMOS AUXILIARES Y AUTÓNOMOS DEL ESTADO DE MÉXICO 2018

Sistema de Radio y Televisión Mexiquense
Estado Analítico del Activo
Del 1 de Enero al 31 de Diciembre de 2018
(Miles de Pesos)

| Concepto | Saldo Inicial | Cargos del Periodo | Abonos del Periodo | Saldo Final | Variación del Periodo |
|---|------------------|--------------------|--------------------|------------------|-----------------------|
| | 1 | 2 | 3 | 4=(1+2-3) | (4-1) |
| ACTIVO | 261,597.1 | 1,793,806.0 | 1,828,317.3 | 227,085.8 | -34,511.3 |
| Activo Circulante | 61,754.0 | 1,791,118.0 | 1,801,454.3 | 51,417.7 | -10,336.3 |
| Efectivo y Equivalentes | 432.0 | 903,356.9 | 903,009.4 | 779.5 | 347.5 |
| Derechos a Recibir Efectivo o Equivalentes | 61,319.9 | 884,918.2 | 895,769.9 | 50,468.2 | -10,851.7 |
| Derechos a Recibir Bienes o Servicios | | | | | |
| Inventarios | 2.1 | 2,842.9 | 2,675.0 | 170.0 | 167.9 |
| Almacenes | | | | | |
| Estimación por Pérdida o Deterioro de Activos Circulantes | | | | | |
| Otros Activos Circulantes | | | | | |
| Activo No Circulante | 199,843.1 | 2,688.0 | 26,863.0 | 175,668.1 | -24,175.0 |
| Inversiones Financieras a Largo Plazo | | | | | |
| Derechos a Recibir Efectivo o Equivalentes a Largo Plazo | | | | | |
| Bienes Inmuebles, Infraestructura y Construcciones en Proceso | 49,391.2 | | | 49,391.2 | |
| Bienes Muebles | 355,866.5 | 2,688.0 | 57.0 | 358,497.5 | 2,631.0 |
| Activos Intangibles | | | | | |
| Depreciación, Deterioro y Amortización Acumulada de Bienes | -205,576.1 | | 26,806.0 | -232,382.1 | -26,806.0 |
| Activos Diferidos | 161.5 | | | 161.5 | |
| Estimación por Pérdida o Deterioro de Activos no Circulantes | | | | | |
| Otros Activos no Circulantes | | | | | |

S R y T V M

Sistema de Radio y Televisión Mexiquense
Estado Analítico de la Deuda y Otros Pasivos
Del 1 de Enero al 31 de Diciembre de 2018
(Miles de Pesos)

| Denominación de las Deudas | Moneda de Contratación | Institución o País Acreedor | Saldo Inicial del Periodo | Saldo Final del Periodo |
|--|------------------------|-----------------------------|---------------------------|-------------------------|
| DEUDA PÚBLICA | | | | |
| Corto Plazo | | | | |
| Deuda Interna | | | .0 | .0 |
| Instituciones de Crédito | | | | |
| Títulos y Valores | | | | |
| Arrendamientos Financieros | | | | |
| Deuda Externa | | | .0 | .0 |
| Organismos Financieros Internacionales | | | | |
| Deuda Bilateral | | | | |
| Títulos y Valores | | | | |
| Arrendamientos Financieros | | | | |
| Subtotal a Corto Plazo | | | .0 | .0 |
| Largo Plazo | | | | |
| Deuda Interna | | | .0 | .0 |
| Instituciones de Crédito | | | | |
| Títulos y Valores | | | | |
| Arrendamientos Financieros | | | | |
| Deuda Externa | | | .0 | .0 |
| Organismos Financieros Internacionales | | | | |
| Deuda Bilateral | | | | |
| Títulos y Valores | | | | |
| Arrendamientos Financieros | | | | |
| Subtotal a Largo Plazo | | | .0 | .0 |
| Otros Pasivos | | | 19,350.9 | 17,057.6 |
| Total de Deuda y Otros Pasivos | | | 19,350.9 | 17,057.6 |

NOTAS A LOS ESTADOS FINANCIEROS

NOTAS DE DESGLOSE

1. ESTADO DE SITUACIÓN FINANCIERA

ACTIVO

Efectivo y Equivalentes

Efectivo

El SRyTVM cuenta con fondos fijos de caja asignados a cada una de las direcciones y estos solo se cuentan para cubrir los gastos menores o extraordinarios, así mismo son cancelados al final del ejercicio y están asignados a las siguientes áreas:

| ÁREA | PERSONA RESPONSABLE DEL FONDO | CANTIDAD |
|---|---------------------------------|----------|
| Departamento de Tesorería | José Luis Díaz Lagunas | 5.0 |
| Dirección de Planeación y Concertación | Oscar González Acevedo | 2.0 |
| Departamento de Servicios Generales | Jorge Arturo Sotelo Osorio | 20.0 |
| Departamento de Adquisiciones | Carlos Alberto Pagaza López | 15.0 |
| Dirección de Radio | Marco Antonio Leegi Villareal | 7.0 |
| Encargado de la Dirección de Televisión | José Luis Salazar Morales | 8.0 |
| Dirección Técnica | Juan Carlos Flores Mendoza | 9.0 |
| Dirección de Noticias | Alberto Rosalío Soto Bernal | 10.0 |
| Noticias Nezahualcóyotl | Miguel Ángel González Villareal | 5.0 |
| Noticias Naucalpan | Mario Peña Ramirez | 5.0 |
| Emisora Zumpango | Johana Mata Chavarria | 3.0 |
| Emisora Tultitlán | Edna Lilia Valdez Viquez | 3.0 |
| Emisora Valle de Bravo | Katia Fuentes Reyes | - |
| Emisora Amecameca | Mario Andrés Mora Rodríguez | 3.0 |
| Unidad Jurídica | Aurelio Torres Torres | 3.0 |
| Contraloría Interna | Oscar Javier López Davila | 1.5 |
| Administración de Personal | Gabriel Tirado Castillo | 5.0 |

BANCOS

Se trabaja con la institución Bancaria denominado Banco Mercantil del Norte S.A., en el cual se manejan cuentas productivas especiales para realizar los depósitos de los pagos hechos por el Gobierno del Estado de México, así como de los ingresos propios con diversos clientes del ámbito público y privado, integrada de la siguiente manera:

| NOMBRE DEL BANCO | NO. DE CUENTA | TIPO DE CUENTA | APLICACIÓN | SALDO 31-dic-18 | SALDO 31-dic-17 |
|---------------------|--|----------------|-----------------------------------|-----------------|-----------------|
| CUENTA DE CHEQUES | | BANORTE, S.A. | | | |
| BANORTE | CUENTA NO. 356 SERVICIOS PERSONALES | CHEQUES | SERVICIOS PERSONALES | 53.2 | 22.1 |
| BANORTE | CUENTA NO. 476 PROVEEDORES | CHEQUES | GASTO OPERATIVO | 342.5 | 334.7 |
| BANORTE | CUENTA NO. 615 INGRESOS | CHEQUES | INGRESOS PROPIOS | 148.4 | 40.3 |
| BANORTE | CUENTA NO. 454 SERVICIOS PROFESIONALES | CHEQUES | GASTOS DE SERVICIOS PROFESIONALES | 112.5 | 15.3 |
| BANORTE | CUENTA NO. 541 GIS 2013 | CHEQUES | GASTO DE INVERSIÓN SECTORIAL | 19.6 | 19.6 |
| BANORTE | CUENTA NO. 624 GASTOS | CHEQUES | SERVICIOS PERSONALES | 10.0 | - |
| BANORTE | CUENTA NO. 310 GASTOS | CHEQUES | GASTO OPERATIVO | 10.0 | - |
| BANORTE | CUENTA NO. 316 GASTOS | CHEQUES | GASTOS DE SERVICIOS PROFESIONALES | 83.3 | - |
| TOTAL BANCOS | | | | 779.5 | 432.0 |

DERECHOS A RECIBIR EFECTIVO Y EQUIVALENTES Y BIENES O SERVICIOS A RECIBIR**INVERSIONES FINANCIERAS DE CORTO PLAZO**

Las inversiones en las que tiene invertido el efectivo el Sistema son fondos de bajo riesgo y a plazo diario, teniendo la disponibilidad de los recursos en el momento que se requieran.

| CONCEPTO | APLICACIÓN | SALDO | SALDO |
|---|----------------------|-----------------|-----------------|
| | | 31-dic-18 | 31-dic-17 |
| INVERSIONES FINANCIERAS DE CORTO PLAZO | | | |
| BANORTE S. A. DE C.V. CONTRATO 801 | SERVICIOS PERSONALES | 18,400.0 | 11,500.0 |
| BANORTE S. A. DE C.V. CONTRATO 663 | GASTO OPERATIVO | 7,800.0 | 2,000.0 |
| BANORTE S. A. DE C.V. CONTRATO 299 | INGRESOS PROPIOS | 15,230.0 | 11,850.0 |
| TOTAL INVERSIONES FINANCIERAS DE CORTO PLAZO | | 41,430.0 | 25,350.0 |

CUENTAS POR COBRAR A CORTO PLAZO

La cuenta de cuentas por cobrar se integra de la siguiente manera:

| CLIENTE | SALDO | SALDO |
|---|-----------|-----------|
| | 31-dic-18 | 31-dic-17 |
| CUENTAS POR COBRAR A CORTO PLAZO | | |
| DIVERSOS | | |
| GOBIERNO DEL ESTADO DE MÉXICO | - | 30,937.0 |
| CLIENTES | | |
| SECTOR PÚBLICO | | |
| INSTITUTO DE SALUD DEL ESTADO DE MÉXICO | 1,999.5 | 1,999.5 |
| GOBIERNO DEL ESTADO DE MÉXICO | 2,000.0 | 35.1 |
| SISTEMAS PARA EL DESARROLLO INTEGRAL DE LA FAMILIA DEL ESTADO DE MÉXICO | 70.0 | - |
| MUNICIPIO DE CUATITLAN IZCALLI | 50.0 | 75.0 |
| MUNICIPIO DE TOLUCA | 875.0 | 648.2 |
| MUNICIPIO DE HUIXQUILUCAN | 100.0 | 100.6 |
| MUNICIPIO DE TLALNEPANTLA DE BAZ | - | 150.0 |
| CONSEJO MEXIQUENSE DE CIENCIA Y TECNOLOGÍA | - | - |
| UNIVERSIDAD AUTÓNOMA DEL ESTADO DE MÉXICO | - | 260.0 |
| MUNICIPIO DE LERMA | - | 24.5 |
| MUNICIPIO DE COACALCO DE BERRIOZABAL | 60.0 | 60.0 |
| SECRETARÍA DE LA FUNCIÓN PÚBLICA | - | 100.0 |

CUENTA PÚBLICA DEL GOBIERNO, ORGANISMOS AUXILIARES Y AUTÓNOMOS DEL ESTADO DE MÉXICO 2018

| CLIENTE | SALDO | SALDO |
|--|----------------|-----------------|
| | 31-dic-18 | 31-dic-17 |
| SECTOR PRIVADO | | |
| INFORMACIÓN VÍA SATELITE | - | 78.1 |
| CAR JOE CONSULTORES Y ASESORES S.A. DE C.V. | - | 48.2 |
| DR. ABEL CRUZ HERNÁNDEZ | 57.1 | |
| FEDERACIÓN UNIVERSAL DE LUCHA LIBRE PROMOTORA S.A. DE C.V. | 196.9 | 196.9 |
| JUAN DE DIOS MALDONADO ZUÑIGA | 378.7 | 378.7 |
| MARIA EUGENIA SOTO CERON | 57.1 | - |
| DIVULGA CONFERENCIAS Y EVENTOS S.A. DE C.V. | 40.2 | 40.2 |
| MYRON BOWLING AUCTION EERS MEXICO S.A. DE C.V. | 6.6 | |
| TOTAL DE CUENTAS POR COBRAR A CORTO PLAZO | 5,891.1 | 35,132.0 |

Por las cuentas por cobrar de ingresos por servicios del Sistema con una antigüedad superior a los 365 días, se tienen juicios ordinarios mercantiles para la recuperación del recurso y se detallan a continuación:

| CLIENTE | MAYOR A 365 DÍAS |
|--|------------------|
| SECTOR PRIVADO | |
| FEDERACIÓN UNIVERSAL DE LUCHA LIBRE PROMOTORA S.A. DE C.V. | 196.9 A |
| JUAN DE DIOS MALDONADO ZUÑIGA | 378.7 B |
| SALDO AL 31 DE DICIEMBRE 2018 | 575.6 |

- A. El Organismo inició juicio ejecutivo mercantil bajo el expediente 77/2016, en el juzgado Sexto Civil de Primera Instancia en Metepec, Estado de México, por 196.9 miles de pesos, así como pago de intereses, girando exhorto a la Ciudad de México. La autoridad resolvió el recurso procedente por la parte demandada, dejando sin efectos el recurso interpuesto por el suscrito, por lo que en fecha 23 de agosto de 2016, se interpuso demanda de amparo indirecto contra la sentencia interlocutoria de fecha 1 de agosto de 2016, se notifica la resolución del amparo 1069/2016, en donde resuelve no amparar al Organismo, del acto reclamado por lo que nuevamente se solicitó emplazar a la demanda en el domicilio señalado. En fecha de 18 de mayo del 2017 se solicitó al juez de origen se gire exhorto a la ciudad de México a efecto de emplazar al demandado, acordando a la autoridad se reenvió el exhorto requerido. En fecha 29 de junio del 2017 se promovió de nueva cuenta ante la autoridad correspondiente se girara el exhorto correspondiente.

De fecha 1 de septiembre del 2017 a las 12:30 horas se llevó a cabo la diligencia de emplazamiento, en donde al constituimos en conjunto con la autoridad en el domicilio a emplazar nos atendieron señalando que ahí no vive la persona buscada, por lo cual acento la actuaría, lo manifestado por dicha persona, por lo que se encuentra en espera de que se devuelva el exhorto a efecto de solicitar se emplaze en un nuevo domicilio.

S R y T V M

Se condenó a Federación Universal de Lucha Libre Promotora, S.A. de C.V. a pagar a favor del Organismo la cantidad de 196.9 miles de pesos que se reclama como suerte principal, se contemplará promover incidente de liquidación de intereses moratorios.

- B. Se inició juicio ejecutivo mercantil bajo el expediente 132/16 en el juzgado sexto civil de primera instancia en Metepec estado de México por 378.7 miles de pesos, así como pago de intereses. Se acudió al domicilio acordado sin que se encontrara a persona alguna en la vivienda, quedando asentando en el acta del actuario del juzgado, que el lugar se encontraba abandonado, por lo que se solicitó al juzgado se giraran oficios a diversas dependencias para su búsqueda y localización del demandado. Como resultado de la búsqueda se encontró diversos domicilios a los cuales se acudió, sin tener éxito alguno, en virtud de que no vive el demandado en ninguno de los domicilios, por lo que de nueva cuenta se giraron oficios a diversas dependencias para su búsqueda y localización del demandado, contestando Teléfonos de México y Comisión Federal de Electricidad, que no tienen dato alguno de la persona buscada, se espera únicamente respuesta del Instituto de la Función Registral del Estado de México, el Registro Público de la Propiedad y comercio de la Ciudad de México. En fechas 21, 22 y 23 todos de marzo de 2017 se realizaron las publicaciones de edictos en los periódicos "8 columnas" y "diario de México", por lo que la autoridad en que se actúa certificó el término de 30 días, concediendo al demandado para que de contestación a la demanda entablada en su contra, se solicitó se tenga por acusada la rebeldía, es decir, por no contestada la demanda, se abre el periodo probatorio, por lo que la autoridad tuvo por acusada la rebeldía y por ofrecidas nuestras pruebas, desahogándose las mismas por su especial naturaleza y en fecha 7 de julio del 2017 se dictó sentencia favorable respecto a la acción principal, no así por los intereses por lo que se interpondrá juicio de amparo.

El Organismo promoverá acción legal ya que no se encontró ningún bien inmueble a favor de Juan de dios Maldonado Zúñiga en los libros índices de propietarios del (IFREM), relacionado con el embargo precautorio de fecha 27 de septiembre del 2018, solicitando se girara exhorto con los insertos necesarios al C. juez competente en Toluca de Lerdo a efecto de dar cumplimiento a la sentencia de fecha 21 de noviembre de 2017. Se solicitara exhorto nuevamente al juez competente de Toluca a efecto de dar cumplimiento a la sentencia de fecha 22 de noviembre del 2017. Se denuncia por fraude ante el agente de ministerio público de Metepec con número de carpeta NIC: CAJ/AIM/00UA/395/00029/19/01 y se encuentra en proceso.

DEUDORES DIVERSOS POR COBRAR A CORTO PLAZO

El saldo se origina a los Gastos a Comprobar que se le otorgaron a los servidores públicos que fueron comisionados para cubrir diversos eventos nacionales para la función informativa del Sistema de Radio y Televisión Mexiquense.

| CONCEPTO | SALDO | SALDO |
|---|------------|------------|
| | 31-dic-18 | 31-dic-17 |
| DEUDORES DIVERSOS POR COBRAR A CORTO PLAZO | | |
| CARLOS ALBERTO PAGAZA LÓPEZ | 0.1 | - |
| ROSA ELENA MORRIS MONTALVO | - | 0.6 |
| GABRIEL TIRADO DEL CASTILLO | 0.3 | - |
| JOSÉ LUIS SALAZAR MORALES | 0.1 | - |
| JORGE ARTURO SOTELO OSORIO | - | 7.6 |
| SOTO BERNAL ALBERTO ROSALÍO | 0.2 | - |
| TOTAL DEUDORES DIVERSOS POR COBRAR A CORTO PLAZO | 0.7 | 8.2 |

OTROS DERECHOS A RECIBIR EFECTIVO O EQUIVALENTES A CORTO PLAZO

El saldo de esta cuenta corresponde al impuesto acreditable pendiente de pagar a los proveedores o prestador de servicios en la adquisición de mercancías bienes o servicios por las provisiones hechas al cierre del ejercicio.

| CONCEPTO | SALDO | |
|---|----------------|--------------|
| | 31-dic-18 | 31-dic-17 |
| OTROS DERECHOS A RECIBIR EFECTIVO O EQUIVALENTES A CORTO PLAZO | | |
| IVA ACREDITABLE PENDIENTE DE PAGO | 3,146.4 | 829.7 |
| TOTAL OTROS DERECHOS A RECIBIR EFECTIVO O EQUIVALENTES A CORTO PLAZO | 3,146.4 | 829.7 |

BIENES DISPONIBLES PARA SU TRANSFORMACIÓN O CONSUMO (INVENTARIOS)

BIENES EN TRÁNSITO

El saldo de esta cuenta representa al importe de las adquisiciones no entregadas de bienes muebles en proceso de cierre del ejercicio 2018.

| EMPRESA | SALDO | |
|----------------------------------|-----------|-----------|
| | 31-dic-18 | 31-dic-17 |
| LORENZO RODRIGUEZ SILVA | - | 2.1 |
| COMPUTADORAS TOLUCA S.A. DE C.V. | 170.0 | |

BIENES MUEBLES, INMUEBLES E INTANGIBLES

El saldo de esta cuenta representan los bienes superiores a 70 Unidades de medida y actualización (UMAS) mismos que son registrados a su costo de adquisición incluyendo los gastos y costos relacionados con la adquisición, el cual asciende a 407 millones 888.7 miles de pesos, entre los que se encuentran terrenos, edificios no habitacionales, construcciones en proceso en bienes propios, mobiliario y equipo de administración, equipo de transporte, maquinaria, otros equipos, herramientas y colecciones, obras de arte y objetos valiosos mismos que se encuentran en estado razonable y resguardados por la unidades ejecutoras considerando su responsabilidad de acuerdo a la norma.

Los bienes muebles con los que cuenta el Sistema se encuentran en estado óptimo de funcionamiento, coadyuvando a los servicios que proporciona.

La depreciación es la parte estimada de la capacidad de los activos que se han consumido durante un periodo, aplicando el método de línea recta de acuerdo al Manual Único de Contabilidad Gubernamental para las Dependencias y Entidades Públicas del Gobierno y Municipios del Estado de México, mediante la utilización de los porcentajes depreciación anual que se detallan a continuación:

S R y T V M

| DESCRIPCIÓN | VALOR HISTÓRICO | PORCENTAJE DE DEPRECIACIÓN | DEPRECIACIÓN |
|---|-----------------|----------------------------|--------------|
| BIENES MUEBLES E INMUEBLES | | | |
| Terrenos | 4,296.9 | | |
| Edificios no Habitacionales | 43,598.1 | 2% | 12,411.0 |
| Construcciones en Proceso en Bienes Propios | 1,496.2 | | |
| BIENES MUEBLES | | | |
| Mobiliario y Equipo de Administración | 21,596.6 | 3% | 13,015.2 |
| Equipo de Transporte | 13,866.4 | 10% | 8,428.4 |
| Maquinaria, Otros Equipos y Herramientas | 322,890.8 | 10% | 198,527.5 |
| Colecciones, Obras de Arte y Objetos Valiosos | 143.7 | | |

Saldo al 31 de Diciembre del 2018 **407,888.7** **232,382.1**

OTROS ACTIVOS DEFERIDOS

El saldo que representa esta cuenta corresponde a los depósitos por contrato de servicios:

| CONCEPTO | SALDO | |
|--|--------------|--------------|
| | 31-dic-18 | 31-dic-17 |
| DEPÓSITOS EN GARANTÍA | | |
| Fianzas Monterrey | 12.0 | 12.0 |
| Comisión Federal de Electricidad | 126.0 | 126.0 |
| Radio Móvil Dipsa S.A. de C.V. | 2.0 | 2.0 |
| Comisión Federal de Electricidad Metepec | 21.5 | 21.5 |
| TOTAL DE OTROS ACTIVOS DIFERIDOS | 161.5 | 161.5 |

PASIVO

PROVEEDORES POR PAGAR A CORTO PLAZO

La cuenta representa los adeudos pendientes de pago por concepto de compras de bienes y/o servicios a cargo del Sistema; por los saldos con un año de antigüedad no reclamados por los proveedores se está a la espera de cumplir la vigencia y cancelación de los mismos tal y como lo marca el Manual Único de Contabilidad para las Dependencias y Entidades Públicas del Gobierno y Municipios del Estado de México.

| PROVEEDORES | SALDO | |
|---|------------------|------------------|
| | 31-dic-18 | 31-dic-17 |
| SISTEMA DE RADIO Y TELEVISIÓN MEXIQUENSE | | |
| SERVICIOS | | |
| PEDRAZA RICO MARIA DE LOS ANGELES | - | 9.9 |
| CUERPO DE VIGILANCIA AUXILIAR Y URBANA DEL ESTADO DE MÉXICO | - | 197.6 |
| CUERPO DE GUARDIAS Y SEGURIDAD INDUSTRIAL , BANCARA Y COMERCIAL DEL VALLE | - | 405.5 |
| | | |
| | | |
| PROVEEDORES | 31-dic-18 | 31-dic-17 |

CUENTA PÚBLICA DEL GOBIERNO, ORGANISMOS AUXILIARES Y AUTÓNOMOS DEL ESTADO DE MÉXICO 2018

| | | |
|---|---------|---------|
| MEJIA GALVAN TEODORO | - | 23.1 |
| IMPUESTO SOBRE REMUNERACIONES AL TRABAJO PERSONAL | - | 560.5 |
| ESTIMULOS Y RECOMPENSAS | 872.9 | 1,130.8 |
| ECONOCOMEX INTERNACIONAL, S.A. DE C.V. | 6.1 | 1.8 |
| REPRESENTACIONES ESCOLARES Y DE OFICINA ABC S.A. DE C.V. | - | 184.6 |
| VIDEO SERVICIOS, S.A. DE C.V. | - | 25.8 |
| COMISIÓN FEDERAL DE ELECTRICIDAD | - | 409.0 |
| ROJAS CERVANTES HORACIO ALFREDO | - | 170.3 |
| GARAY URIBE JESÚS MANUEL (SERVICIOS INTEGRALES) | - | 14.5 |
| COLOR CASSETTES, S.A. | - | 62.8 |
| HONORARIOS FREE-LANCEE | - | 13.4 |
| EQUIPOS DE AUDIO, VIDEO E ILUMINACIÓN PROFESIONAL, S.A. DE C.V. | 34.9 | 22.3 |
| RADIO MÓVIL DIPSA, S.A. DE C.V. | 2.6 | 3.1 |
| AXA SEGUROS, S.A. DE C.V. | - | 564.9 |
| LIBERTAS COMUNICACIÓN S.A. DE C.V. | 250.0 | - |
| COMUNICALO S.A. DE C.V. | 1,100.0 | 850.0 |
| SONIA BECERRIL MILLAN | - | 7.8 |
| CORPORACION NOVAVISION S. DE R.L. DE C.V. | - | 8.1 |
| COMPROMISOS DE CONVENIO SINDICAL | - | 2,483.6 |
| EDIFICADORA Y COMERCIALIZADORA MARTÍNEZ AYL DE S.A. DE C.V. | - | 94.7 |
| GRUPO ARTE Y TECNOLOGÍA, S.A. DE C.V. | 2,063.7 | - |
| DEUTSCHE WELLE | 200.0 | 407.3 |
| SOCIEDAD DE AUTORES Y COMPOSITORES DE MEXICO S. G.C. DE L.P. | - | 51.9 |
| GEMMA LEONOR MUCIÑO ALMAZÁN | - | 2.7 |
| MARIA KARINA AYALA GUADARRAMA | 5.2 | 5.0 |
| RIVERA DIAZ CAROLINA | - | 19.1 |
| GABRIEL OMAR VAZQUEZ MARTINEZ | - | 36.7 |
| GRUPO PAPELERO GUTIERREZ S.A. DE C.V. | - | 10.3 |
| GOMEZ SERNA MIGUEL ANGEL | - | 1,311.9 |
| COMERCIALIZADORA MESTLI S.A. DE C.V. | - | 728.0 |
| SAT MARKETING SA DE CV | - | 704.1 |
| COMPUBLOBAL S.A. DE C.V. | - | 33.7 |
| SOLUCION Y ABASTO PARA CONSTRUIR S.A. DE C.V. | - | 6.4 |
| FERNANDO AGUILAR BOUDIB | 100.0 | 29.5 |
| JOSÉ LUIS PÉREZ HERNÁNDEZ | - | 27.6 |
| GOBIERNO DEL ESTADO DE MÉXICO (TGEM INGRESOS PROPIOS) | - | 4,564.5 |
| INTEGSRP SA DE CV | - | 228.0 |
| ECO BUSINESS CENTER SA DE CV | - | 11.4 |
| SEGUROS AFIRME S.A. DE C.V. | - | 5.5 |

| PROVEEDORES | SALDO | |
|-------------------------|-----------|-----------|
| | 31-dic-18 | 31-dic-17 |
| LORENZO RODRIGUEZ SILVA | - | 14.1 |

S R y T V M

| | | |
|--|-----------------|-----------------|
| SEGUUVICO S.A. DE C.V. | 188.4 | - |
| COMERCIALIZADORA Y ABASTECEDORA BRAYELY SA DE CV | - | - |
| ABASTECIMIENTO SANITARIOS Y HOSPITALARIOS DE TOLUCA S.A.D E C.V. | - | 10.3 |
| SOLUCIONES EN SEGURIDAD INTEGRACION Y COMUNICACIONES S. DE R.L. DE C.V. | - | 22.9 |
| AT&T COMUNICACIONES DIGITALES S. DE R.L. DE C.V. | - | 12.6 |
| SOLUCIONES AMBIENTALES MACLEAN S.A. DE C.V. | - | 18.7 |
| VIPENU DE MEXICO S.C. | - | 41.8 |
| DPTEK INC | - | 36.7 |
| INJECT EXPRESS S.A. DE C.V. | - | 32.7 |
| MARIA FERNANDA GALLEGOS CHAVEZ | - | 25.2 |
| GRUPO COMERCIALIZADORA XASIRIM S.A. DE C.V. | 234.3 | 189.8 |
| CHRISTIAN MAYA PEREZ | - | 22.0 |
| BLANCA ESTHELA DIAZ FAJARDO | - | 173.3 |
| HR RATINGS S.A. DE C.V. | - | 216.0 |
| MARCAS SERVICE GROUP S.A. DE C.V. | - | 123.4 |
| CENTRO DE EVALUACION Y DESARROLLO DE TALENTO S.C. | - | 13.9 |
| PODER EN RENTA S.A.D E C.V. | - | 12.8 |
| BRENDA WENDY BAUTISTA PEREZ | - | - |
| PROYECTO E INGENIERIA EN CONSTRUCCIONES HUITZQUILTL S.A. DE C.V. | - | 748.2 |
| TEL CAST S.A. DE C.V. | - | 56.8 |
| DISTRIBUIDORA ELECTROGAMA ILUMINACION S.A.D E C.V. | - | 0.8 |
| BANQUETES DURAZNOS S.A. DE C.V. | - | 20.9 |
| PROTEC SOLUCIONES INTEGRALES S.A. DE C.V. | - | 177.6 |
| NIELSEN IBOPE MEXICO S.A. DE C.V. | 450.0 | - |
| MOTION PICTURES ENTERTAINMENT | - | 453.9 |
| AMERICA FACILITY MANAGEMENT S.A. DE C.V. | 1,862.3 | - |
| ERANDI PAULINA GAYTAN FLORES | 170.0 | - |
| MA. EMMA HERNANDEZ VILCHIS | 47.2 | - |
| ALBERTO HERNANDEZ DOLORES | 3.5 | - |
| OPDAPAS METEPEC | 1,640.0 | - |
| SEGURA SANCHEZ CONTADORES Y AUDITORES S.C. | 148.2 | - |
| TELEVISAO AMERICA LATINA | 100.0 | - |
| GRAFICOS AUDIO Y VIDEO S.A. DE C.V. | 6,113.2 | - |
| SERVICIO BROXEL S.A. DE C.V. | 38.2 | - |
| MARIO PEÑA RAMIREZ | 14.3 | - |
| HONORARIOS FREE-LANCE | 4.3 | 112.9 |
| TOTAL DE PROVEEDORES A CORTO PLAZO | 15,649.3 | 17,965.0 |

RETENCIONES Y CONTRIBUCIONES POR PAGAR A CORTO PLAZO

El saldo de la cuenta representa las retenciones efectuadas al personal de base, servicios profesionales y asimilados al salario del mes de Diciembre pendientes de enterar a favor de la Secretaría de Hacienda y Crédito Público, así como las cuotas de salud del ISSEMYM, las retenciones de obras son las efectuadas a las empresas que tienen alguna obra por encargo, el IVA repercutido por pagar corresponde al IVA pendiente de cobro a los diversos clientes por concepto ingresos por servicios.

| TIPO DE CONTRIBUCION | SALDO | |
|---|----------------|----------------|
| | 31-dic-18 | 31-dic-17 |
| Impuestos | | |
| Impuestos | | |
| ISR retencion por arrendamiento | - | - |
| ISR Sobre Salarios | 748.0 | 847.8 |
| ISR por Servicios Profesionales | 426.4 | 414.5 |
| ISR por Similitud al Salario | 85.0 | 94.2 |
| ISR retencion por arrendamiento | - | - |
| Retenciones y Contribuciones por Pagar a Corto Plazo | | |
| Iva Repercutido efectivamente cobrado | 44.6 | - |
| Iva Repercutido por cobrar | 94.4 | 29.4 |
| Retenciones de obra | | |
| 2% Capacitación, inspección y control | 7.4 | |
| 0.2% Delegación del Estado de Mexico | 0.7 | |
| 0.5% Delegación del Estado de Mexico | 1.8 | |
| TOTAL Retenciones y Contribuciones por Pagar a Corto Plazo | 1,408.3 | 1,385.9 |

2. ESTADO DE ACTIVIDADES**Ingresos de Gestión**

El monto de los ingresos por gestión corresponde a la facturación y renovación de contratos con nuestros principales clientes, derivados de la prestación de servicios en Radio y Televisión. Por disposición oficial a partir del 16 de junio del 2013 y derivado del convenio de colaboración Administrativa para la Recaudación de los ingresos percibidos por las Entidades públicas los ingresos propios se recaudaran por concepto de Subsidio Estatal.

El importe por subsidio y convenciones corresponde a las ministraciones autorizadas por el Gobierno del Estado de México, del Subsidio Gasto Corriente autorizado, así como de los ingresos propios cobrados por el Sistema y reportados al GEM al 31 de Diciembre de 2018.

| CONCEPTO | SALDO | |
|--|------------------|------------------|
| | 31-dic-18 | 31-dic-17 |
| PARTICIPACIONES, APORTACIONES, TRANSFERENCIAS, ASIGNACIONES, SUBSIDIOS Y OTRAS AYUDAS | | |
| SUBSIDIOS ESTATAL (GASTO OPERACIÓN) | 242,884.4 | 229,341.4 |
| TOTAL PARTICIPACIONES, APORTACIONES, TRANSFERENCIAS, ASIGNACIONES, SUBSIDIOS Y OTRAS AYUDAS | 242,884.4 | 229,341.4 |

S R y T V M

Las utilidades y rendimientos de otras inversiones y los otros ingresos y beneficios varios están integrados de la siguiente manera:

| CONCEPTO | SALDO | SALDO |
|--|----------------|----------------|
| | 31-dic-18 | 31-dic-17 |
| OTROS INGRESOS Y BENEFICIOS | | |
| INGRESOS FINANCIEROS | | |
| INTERESES BANCARIOS | 2,272.2 | 2,087.9 |
| OTROS INGRESOS | | |
| Reintegros | 15.0 | 33.9 |
| Venta de Bases | 15.3 | 0.9 |
| Depositos varios | 514.1 | 36.8 |
| Comisión de Maquinas Despachadoras | 8.6 | 6.0 |
| Recuperación de seguros | | 129.6 |
| Cancelación de Cuentas por Pagar | 138.2 | 20.8 |
| Donaciones en especie | 39.2 | 3,674.8 |
| TOTAL OTROS INGRESOS Y BENEFICIOS | 3,002.6 | 5,990.7 |

Gastos y Otras Pérdidas se encuentran integrados de la siguiente manera:

| CONCEPTO | SALDO | SALDO |
|--------------------------|------------------|------------------|
| | 31-dic-18 | 31-dic-17 |
| EGRESOS | | |
| SERVICIOS PERSONALES | 131,186.5 | 128,782.9 |
| MATERIALES Y SUMINISTROS | 7,258.3 | 7,204.2 |
| SERVICIOS GENERALES | 80,555.5 | 70,449.7 |
| OTROS GASTOS | 41,576.6 | 46,730.0 |
| BIENES MUEBLES | 7,923.1 | 3,230.8 |
| OBRA PUBLICA | - | - |
| TOTAL DE EGRESOS | 268,500.0 | 256,397.6 |

Servicios Personales

Agrupar las remuneraciones del personal al servicio de los entes públicos, tales como: sueldos, salarios, honorarios asimilables al salario, prestaciones y gastos de seguridad social, obligaciones laborales y otras prestaciones derivadas de una relación laboral; pudiendo ser de carácter permanente o transitorio.

Materiales y Suministros

Agrupar las asignaciones destinadas a la adquisición de toda clase de insumos y suministros requeridos para la prestación de bienes y servicios públicos y para el desempeño de las actividades administrativas.

Servicios Generales

Asignaciones destinadas a cubrir erogaciones por concepto de servicios básicos necesarios para el funcionamiento de los entes públicos. Comprende servicios tales como; postal, telegráfico, telefónico, energía eléctrica, agua, transmisión de datos, radiocomunicaciones y otros análogos.

Otros Gastos Extraordinarios

En este apartado se agrupa el registro virtual de las depreciaciones por el paso del tiempo y deterioro de los bienes, así como cuentas incobrables.

3. ESTADO DE VARIACIÓN EN LA HACIENDA PÚBLICA

En el ejercicio se aplicó una afectación por un importe de 9 millones 605 mil pesos a resultado de ejercicios anteriores, por lo que se obtuvo un importe de 156 millones 668.9 miles de pesos, actualizados.

4. ESTADO DE FLUJO DE EFECTIVO

| CONCEPTO | SALDO | SALDO |
|---|------------------|--------------|
| | 31-dic-18 | 31-dic-17 |
| | (Miles de pesos) | |
| Efectivo de Bancos - Dependencias | 779.5 | 432.0 |
| TOTAL DE EFECTIVO Y EQUIVALENTES | 779.5 | 432.0 |

CONCILIACIÓN DE LOS FLUJOS DE EFECTIVO NETOS DE LAS ACTIVIDADES DE OPERACIÓN A LA CUENTA DE AHORRO/DESAHORRO ANTES DE LOS RUBROS EXTRAORDINARIOS

| CONCEPTO | SALDO | SALDO |
|---|------------|------------|
| | 31-dic-18 | 31-dic-17 |
| Flujos netos de Efectivo por Actividades de Operación | - 22,613.0 | - 21,065.5 |
| Flujos Netos de Efectivo por Actividades de Inversión | 34,858.8 | 28,336.3 |
| Flujos Netos de Efectivo por Actividades de Financiamiento | - 11,898.3 | - 7,735.5 |
| Incremento/Disminución Neta en el Efectivo y Equivalentes al Efectivo | 347.5 | - 464.7 |
| Efectivo y equivalentes al Efectivo al Inicio del Ejercicio | 432.0 | 896.7 |
| Efectivo y Equivalentes al Efectivo al Final del Ejercicio | 779.5 | 432.0 |

5. CONCILIACIÓN ENTRE LOS INGRESOS PRESUPUESTARIOS Y CONTABLES, ASÍ COMO ENTRE LOS EGRESOS PRESUPUESTARIOS Y LOS GASTOS CONTABLES

| Sistema de Radio y Televisión Mexiquense Conciliación entre los Ingresos Presupuestarios y Contables Correspondiente del 1 de Enero al 31 de Diciembre de 2018 (Miles de Pesos) | | |
|--|----------|------------------|
| 1. Ingresos Presupuestarios | | 274,527.4 |
| 2. Más Ingresos Contables no Presupuestarios | | 0.0 |
| Incremento por Variación de Inventarios | | |
| Disminución del Exceso de Estimaciones por Pérdida o Deterioro u Obsolescencia | | |
| Disminución del Exceso de Provisiones | | |
| Otros Ingresos y Beneficios Varios | | |
| Otros Ingresos Contables no Presupuestarios | | |
| 3. Menos Ingresos Presupuestarios no Contables | | 28,640.4 |
| Productos de Capital | | |
| Aprovechamientos Capital | | |
| Ingresos Derivados de Financiamientos | | |
| Otros ingresos presupuestarios no contables | 28,640.4 | |
| 4. Ingresos Contables (4 = 1 + 2 - 3) | | 245,887.0 |

| Sistema de Radio y Televisión Mexiquense | | |
|---|-----------------|------------------|
| Conciliación entre los Egresos Presupuestarios y los Gastos Contables | | |
| Correspondiente del 1 de Enero al 31 de Diciembre de 2018 | | |
| (Miles de Pesos) | | |
| 1.- Total de Egresos (Presupuestarios) | | 257,677.8 |
| 2.- Menos Egresos Presupuestarios no Contables | | 30,754.4 |
| Mobiliario y Equipo de Administración | 663.6 | |
| Mobiliario y Equipo Educativo y Recreativo | 88.4 | |
| Equipo e Instrumental Médico y de Laboratorio | | |
| Vehículos y Equipo de Transporte | 1,697.5 | |
| Equipo de Defensa y Seguridad | | |
| Maquinaria, Otros Equipos y Herramientas | 400.9 | |
| Activos Biológicos | | |
| Bienes Inmuebles | | |
| Activos Intangibles | 1,199.7 | |
| Obra Pública en Bienes Propios | | |
| Acciones y Participaciones de Capital | | |
| Compra de Títulos y Valores | | |
| Inversiones en Fideicomisos, Mandatos y Otros Análogos | | |
| Provisiones para Contingencias y Otras Erogaciones Especiales | | |
| Amortización de la Deuda Pública | | |
| Adeudos de Ejercicios Fiscales Anteriores (ADEFAS) | 14,129.8 | |
| Otros Egresos Presupuestales No Contables | 12,574.5 | |
| 3. Más Gastos Contables no Presupuestales | | 41,576.6 |
| Estimaciones, Depreciaciones, Deterioros, Obsolescencia y Amortizaciones | 26,806.0 | |
| Provisiones | | |
| Disminución de Inventarios | | |
| Aumento por Insuficiencia de Estimaciones por Pérdida o Deterioro u Obsolescencia | | |
| Aumento por Insuficiencia de Provisiones | | |
| Otros Gastos | | |
| Otros Gastos Contables No Presupuestales | 14,770.6 | |
| 4. Total de Gasto Contable (4 = 1 - 2 + 3) | | 268,500.0 |

NOTAS DE MEMORIA (CUENTAS DE ORDEN)

| Sistema de Radio y Televisión Mexiquense | | |
|--|-------------------------|-------------------------|
| CUENTAS DE ORDEN CONTABLES | | |
| (Miles de Pesos) | | |
| | <u>2 0 1 8</u> | <u>2 0 1 7</u> |
| CUENTAS DEUDORAS | | |
| Almacén | 122,961.6 | 113,641.6 |
| | <u>122,961.6</u> | <u>113,641.6</u> |
| CUENTAS ACREEDORAS | | |
| Artículos Disponibles por el Almacén | 3,173.7 | 3,358.9 |
| Artículos Distribuidos por el Almacén | 119,787.9 | 110,282.7 |
| | <u>122,961.6</u> | <u>113,641.6</u> |

| Sistema de Radio y Televisión Mexiquense | | |
|--|-------------------------|-------------------------|
| CUENTAS DE ORDEN PRESUPUESTALES | | |
| (Miles de Pesos) | | |
| | <u>2 0 1 8</u> | <u>2 0 1 7</u> |
| CUENTAS DEUDORAS | | |
| Ley de Ingresos Estimada | 276,298.1 | 249,297.4 |
| Presupuesto de Egresos por Ejercer de Gastos de Funcionamiento | 16,876.5 | 7,358.9 |
| Presupuesto de Egresos Devengado de Gasto de Funcionamiento | 21,014.0 | 10,552.3 |
| Presupuesto de Egresos Pagado de Gastos de Funcionamiento | 210,560.8 | 208,480.7 |
| Presupuesto de Egresos por Ejercer de Bienes Muebles, Inmuebles e Intangibles | 1,116.6 | 3.6 |
| Presupuesto de Egresos Devengado de Bienes Muebles, Inmuebles e Intangibles | 7,496.2 | 1,619.4 |
| Presupuesto de Egresos Pagado de Bienes Muebles, Inmuebles e Intangibles | 4,477.0 | 2,430.5 |
| Presupuesto de Egresos por Ejercer de Intereses, Comisiones y Otros Gastos de la Deuda Pública | 627.2 | 1,121.5 |
| Presupuesto de Egresos Pagado de Intereses, Comisiones y Otros Gastos de la Deuda Pública | 14,129.8 | 17,730.5 |
| | <u>552,596.2</u> | <u>498,594.8</u> |
| CUENTAS ACREEDORAS | | |
| Ley de Ingresos por Ejecutar | 1,770.7 | -4,264.6 |
| Ley de Ingresos Devengado | 0.0 | 30,937.0 |
| Ley de Ingresos Recaudado | 274,527.4 | 222,625.0 |
| Presupuesto de Egresos Aprobado de Gastos de Funcionamiento | 248,451.4 | 226,391.9 |
| Presupuesto de Egresos Aprobado de Intereses, Comisiones y Otros Gastos de la Deuda Pública | 14,756.9 | 18,852.0 |
| Presupuesto de Egresos Aprobado de Bienes Muebles, Inmuebles e Intangibles | 13,089.8 | 4,053.5 |
| | <u>552,596.2</u> | <u>498,594.8</u> |

I. NOTAS DE GESTIÓN ADMINISTRATIVA

1. INTRODUCCIÓN

El Sistema de Radio y Televisión Mexiquense (SRyTVM) es un Organismo Público Descentralizado del Gobierno del Estado de México, con personalidad jurídica y patrimonio propios, constituido mediante decreto del Poder Ejecutivo del Estado de México, publicado en la Gaceta del Gobierno del Estado de México, el 17 de diciembre de 1998.

La función social del SRyTVM, como medio de comunicación, reside en servir a la sociedad, además de cimentar, recrear, conservar y promover su identidad, razón fundamental de su existencia.

Respecto a los contenidos del SRyTVM, se pretende fomentar y difundir los valores, costumbres, tradiciones, así como el patrimonio histórico y cultural de la entidad, a través de la producción radiográfica y televisiva de programas educativos y culturales que contribuyan al desarrollo democrático de la sociedad, y prioritariamente sostener como principios de veracidad, objetividad, pluralidad e imparcialidad en el manejo de información, mediante el uso del lenguaje claro que permita lograr la credibilidad y confianza de la audiencia.

2. PANORAMA ECONÓMICO FINANCIERO

El Sistema de Radio y Televisión es un Organismo Público Descentralizado del Gobierno del Estado de México, sectorizado a la Secretaría de Educación, Cultura y Bienestar Social.

El Sistema opera con recursos por concepto de transferencias estatales los cuales ascienden a un 90 por ciento del presupuesto autorizado y son recaudados para el pago de servicios personales, materiales y suministros, así como servicios generales.

Los ingresos propios por servicios se obtienen por convenios con empresas privadas y públicas los cuales forman parte de un 10 por ciento del presupuesto autorizado y son etiquetados para el pago del capítulo 1000 "servicios personales", 3000 "Servicios Generales" y 5000 "bienes muebles inmuebles e intangibles".

El ejercicio estuvo impactado por la incertidumbre económica, por lo que el Gobierno de Estado de México en previsión de los efectos que pudiesen tener en el Presupuesto Estatal, reforzó las medidas de austeridad, racionalidad y disciplina presupuestal con la continuidad del acuerdo para la contención del Gasto y el Ahorro Presupuestario en la Administración Pública Estatal para el ejercicio 2018, por lo que en general se presentan ahorros en los capítulos de gasto autorizado.

3. AUTORIZACIÓN E HISTORIA

a) Fecha de Creación del Ente

El Sistema de Radio y Televisión Mexiquense (SRyTVM) es un Organismo Público Descentralizado del Gobierno del Estado de México, con personalidad jurídica y patrimonio propios, constituido mediante decreto del Poder Ejecutivo del Estado de México, publicado en la Gaceta del Gobierno del Estado de México el 17 de diciembre de 1998.

La función social del Organismo, como medio de comunicación, reside en servir a la sociedad, además de cimentar, recrear, conservar y promover su identidad, razón fundamental de su existencia.

b) Principales Cambios en su Estructura

ANTECEDENTES

Las características económicas, políticas y sociales de la entidad, así como la diversidad de sus manifestaciones artísticas y culturales, de sus paisajes naturales y de su patrimonio arqueológico, son algunos de los factores que motivaron al Gobierno del Estado de México para crear un medio de comunicación masivo que permitiera a la población no solo conocer su estado, país y planeta, sino que se constituyera en un medio para fomentar la cultura y la educación.

Derivado de lo anterior, el 10 de julio de 1984 se crearon mediante acuerdo del Ejecutivo Estatal, los órganos desconcentrados denominados "Radio Mexiquense" y "Televisión Mexiquense" a los que se le encomendó servir como medios de expresión de la inquietudes y opiniones de la población estatal fomentando la cultura, además de fortalecer la participación ciudadana, mantener informada a la sociedad del acontecer estatal, nacional e internacional, difundir las manifestaciones sociales, apoyar los eventos artísticos y deportivos así como orientar a la población en la conservación de la salud, la economía doméstica, la educación familiar y en el mejoramiento de la productividad industrial, agrícola y ganadera, a través de la programación radiofónica y televisiva.

Los acuerdos de creación de estos órganos les confirieron autonomía para el manejo de sus recursos y establecieron que su patrimonio se conformara con sus recursos materiales y financieros provenientes de los niveles de gobierno federal, estatal y municipal, así como para las donaciones y aportaciones que les consideraran empresas públicas y privadas y los que por cualquier título pudieran adquirir.

La autonomía para el manejo de sus recursos, no obstante su condición de órganos desconcentrados, les permitió la consolidación de su funcionamiento y la creación de estaciones repetidoras retransmisoras en diversas regiones del estado, de tal manera que las señales se transmitieran por radio y televisión llegaron a un mayor número de habitantes en la entidad. Cabe señalar que los recursos disponibles resultan insuficientes para cubrir al 100 por ciento del total de los televidentes y radioescuchas potenciales.

Desde su creación estos órganos operaron como una sola institución; es decir nunca funcionaron como dos instituciones diferentes y separadas en la consecución de sus objetivos, debida a su cercanía geográfica, a la similitud de sus objetivos, al apoyo que en materia técnica y administrativa se proporcionaban, así como la supeditación y dependencia jerárquica y funcional que desde el principio presentó la Dirección de Radio, respecto de la Dirección de Televisión, reforzada por el hecho de que había un titular para ambos órganos.

Esta situación persistió durante varios años con sus correspondientes implicaciones, entre ellas, la irregularidad jurídica en el funcionamiento institucional, respecto a la autonomía e independencia de los órganos. Es así que en 1992 se iniciaron las gestiones para legalizar su funcionamiento conjunto, lo que culminó con la publicación el 12 de febrero de 1993, en la Gaceta del Gobierno del Estado de México, del acuerdo del Poder Ejecutivo del Estado por lo que se crea el organismo descentralizado denominado "Sistema de Radio y Televisión Mexiquense".

Este nuevo instrumento jurídico básicamente respeta los objetivos institucionales que venían desempeñando Radio y Televisión mexiquense, precisando su importancia como medio de comunicación, así como sus efectos en la población al contribuir en la atención de problemas de ecológicas, de farmacodependencia, del alcoholismo, de asistencia social, de identidad estatal y en la promoción de los deberes y derechos ciudadanos.

Bajo estos lineamientos, el SRyTVM ha emprendido acciones permanentes orientadas a mejorar y optimizar sus recursos, los servicios ofrecidos a la ciudadanía y el funcionamiento integral del Organismo, logrando adaptarse rápidamente a los cambios del entorno para ofrecer programas de radio y televisión con la calidad que le exigía, por una parte, la nobleza de sus objetivos y por la otra la gran competitividad en la que se encontraba y encuentra inmerso, tanto por las televisoras y radiodifusoras como nacionales y del sector público y privado.

4. ORGANIZACIÓN Y OBJETO SOCIAL

a) Objeto Social

Objetivo General

De acuerdo con el decreto del Estado por el que se crea el organismo público descentralizado denominado Sistema de Radio y Televisión Mexiquense de fecha 17 de diciembre de 1998 se da el objetivo general, el cual es operar, diversificar y ampliar los canales de comunicación radiofónica y televisiva para dar a conocer la opinión pública las manifestaciones políticas, culturales, artísticas, educativas y deportivas que se suscitan tanto en territorio mexiquense como en los ámbitos nacional e internacional, así como difundir las acciones emprendidas por el gobierno del estado de México, para ofrecer una comunicación de servicios públicos, fortalecer la identidad mexiquense, propiciar la solidaridad de los habitantes de la entidad y fomentar la cultura democrática y de equidad de género.

ARTÍCULO 4. El Sistema, tendrá como objeto

- I. Difundir la cultura en la sociedad mexiquense para propiciar la identidad y solidaridad de los habitantes de la entidad;
- II. Proporcionar información amplia, veraz y oportuna a los habitantes del Estado de México para fomentar y acrecentar su participación en la protección y defensa de la vida, el medio ambiente y las condiciones de paz y tranquilidad social que mejoren sus condiciones culturales y materiales;
- III. Informar a la sociedad sobre las acciones y avances gubernamentales y los acontecimientos relevantes de carácter político, económico, social, cultural y aquellos que sean de interés de la población, en los ámbitos nacional e internacional;
- IV. Orientar a la población en la defensa de sus derechos y en el cumplimiento de sus obligaciones ciudadanas; y
- V. Difundir, mediante mensajes publicitarios, servicios o productos al público en general, con el objeto de obtener que hagan autofinanciable al organismo.

b) Principal Actividad

ARTÍCULO 5. Para el cumplimiento de su objeto, el sistema tendrá las siguientes atribuciones:

- I. Ejercer los derechos de uso y explotación de los permisos federales o las concesiones que obtenga;
- II. Planear, desarrollar, dirigir, vigilar y evaluar la actividades de radio y televisión que desarrolle en cumplimiento de su objeto;
- III. Diseñar, producir y difundir programas radiofónicos y televisivos que promuevan la comunicación entre los distintos sectores de la comunidad;
- IV. Apoyar la difusión de la cultura y fortalecer la identidad estatal y el aprecio por los valores regionales, nacionales y universales;
- V. Promover el esparcimiento sano y creativo;
- VI. Difundir los eventos culturales y deportivos, preferentemente, los que se desarrollen en el estado;
- VII. Apoyar programas educativos, de productividad, calidad, ecológicos, de asistencia social, promoción a la salud, combate a la farmacodependencia y al alcoholismo, infantiles y los que tengan carácter prioritario, que involucren a la sociedad en su conjunto;
- VIII. Desarrollar planes, programas y proyectos para mejorar y modernizar sus servicios, equipo e infraestructura;
- IX. Promover la difusión, mercadotecnia, comercialización y autofinanciamiento del organismo;
- X. Realizar programas y acciones para ampliar su potencia y cobertura territorial;
- XI. Celebrar convenios y contratos con los sectores públicos, privado y social, así como con instituciones nacionales y extranjeras, para el cumplimiento de su objeto;

S R y T V M

- XII. Administrar su patrimonio, conforme a las disposiciones legales aplicables; y
- XIII. Las demás que sean necesarias para el cumplimiento de su objeto.

c) Ejercicio Fiscal

El ejercicio fiscal es del 1 de enero al 31 de Diciembre del 2018.

d) Régimen Jurídico

NATURALEZA JURÍDICA

Artículo 1.- Se crea al Organismo Público Descentralizado de carácter Estatal, denominado Sistema de Radio y Televisión Mexiquense, con personalidad jurídica y patrimonio propios.

Artículo 3.- Para efectos de este decreto, cuando se haga referencia al Sistema u Organismo, se entenderá que se trata del Sistema de Radio y Televisión Mexiquense.

e) Consideraciones Fiscales del Ente

RETENCIONES DEL IMPUESTO SOBRE LA RENTA

La obligación fiscal federal del Organismo está determinada conforme al objeto y funciones en su contrato de creación, y es la de retener y enterar el Impuesto Sobre la Renta por Salarios y en general por la prestación de un servicio personal subordinado, así como la de retener y enterar el Impuesto Sobre la Renta por pagos a personas físicas por concepto de arrendamiento y servicios profesionales.

IMPUESTO AL VALOR AGREGADO

El Organismo está sujeto al pago del Impuesto al Valor Agregado de conformidad con el segundo párrafo del artículo 3° de esta ley que a la letra dice:

"La Federación, el Distrito Federal, los Estados, los Municipios, así como sus organismos descentralizados y las instituciones públicas de seguridad social, tendrán la obligación de pagar el impuesto únicamente por los actos que realicen que no den lugar al pago de derechos o aprovechamientos, y sólo podrán acreditar el impuesto al valor agregado que les haya sido trasladado en las erogaciones o el pagado en la importación, que se identifique exclusivamente con las actividades por las que estén obligados al pago del impuesto establecido en esta Ley o les sea aplicable la tasa del 0%. Para el acreditamiento de referencia se deberán cumplir con los requisitos previstos en esta Ley."

APORTACIONES DE SEGURIDAD SOCIAL Y OTRAS CONTRIBUCIONES ESTATALES

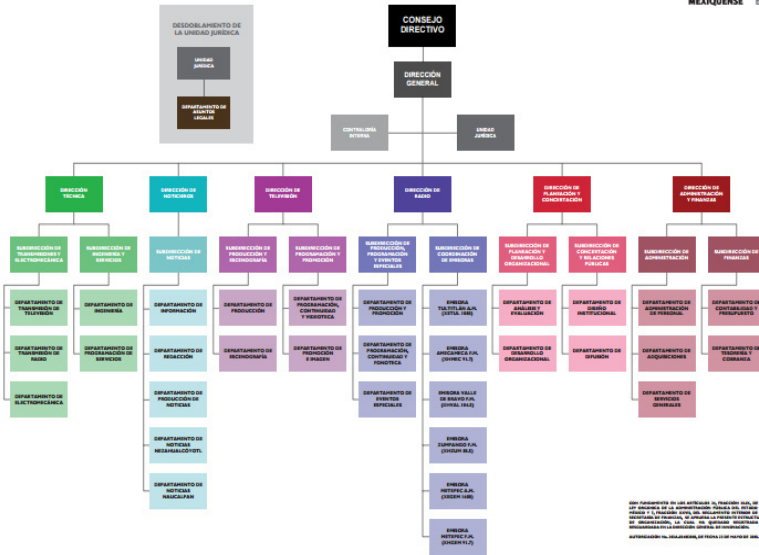
En materia de obligaciones de aportaciones de seguridad social es la de retener y pagar las cuota al Instituto de Seguridad Social del Estado de México y Municipios (ISSEMYM), así como el pago del Impuesto por Remuneraciones al Trabajo Personal.

Obligaciones Fiscales

- Llevar los sistemas contables de conformidad con el Código Fiscal de la Federación, su reglamento y el reglamento de la ley del ISR y efectuar registros en los mismos respecto de sus operaciones.
- Expedir y recabar los comprobantes fiscales que acrediten las enajenaciones y erogaciones que efectúen, los servicios que presten o el otorgamiento del uso o goce temporal de los bienes.
- Expedir las constancias y el comprobante fiscal y proporcionar la información a que se refiere la fracción III del artículo 76 de la ley del ISR; retener y enterar el impuesto a cargo de terceros y exigir el comprobante respectivo, cuando hagan pagos a terceros y estén obligados a ello en los términos de esta ley. Deberán cumplir con las obligaciones a que se refiere el artículo 94 de la misma ley, cuando hagan pagos que a la vez sean ingresos en los términos del Capítulo I del título IV del presente ordenamiento.

f) Estructura Organizacional básica

Forma de Gobierno: la dirección y administración del Sistema de Radio y Televisión Mexiquense corresponde al Consejo Directivo que es el Órgano de Gobierno y Director General.



g) Fideicomisos, mandatos y análogos de los cuales es fideicomitente o fideicomisario

El Organismo no cuenta con ningún fideicomiso.

5. BASES DE PREPARACIÓN DE LOS ESTADOS FINANCIEROS**a) Normatividad emitida por el CONAC****ESTADOS FINANCIEROS**

Con el propósito de proporcionar información veraz y oportuna para coadyuvar a una mejor toma de decisiones, los Estados Financieros fueron preparados con base en lo dispuesto Manual Único de Contabilidad para las Dependencias y Entidades Públicas del Gobierno y Municipios del Estado de México, que se encuentran alineados con los Postulados Básicos de Contabilidad Gubernamental emitidos por el CONAC (Consejo Nacional de Armonización Contable)". Los postulados tiene como objetivo sustentar técnicamente la contabilidad gubernamental, así como organiza la efectiva sistematización que permita la obtención de información veraz, clara y concisa."

b) La normatividad aplicada para el reconocimiento, valuación y revelación de los diferentes rubros de la información financiera, así como las bases de medición utilizadas para la elaboración de los estados financieros:

El Organismo registra sus operaciones basado en el Manual Único de Contabilidad Gubernamental para las Dependencias y Entidades Públicas del Gobierno y Municipios del Estado de México; es el instrumento normativo básico, en el que se integra el catálogo de cuentas, su estructura, su instructivo, la guía contabilizadora, clasificador por del gasto y los criterios y lineamientos para el registro de sus operaciones.

El manual constituye una herramienta básica para el registro de las operaciones, que otorga consistencia a la presentación de los resultados del ejercicio y facilita su interpretación, proporcionando las bases para consolidar bajo criterios uniformes y homogéneos la información contable.

La información financiera presentada por el Organismo está basada en los Postulados Básicos de Contabilidad Gubernamental que son elementos fundamentales que configuran el sistema de Contabilidad Gubernamental (SCG), teniendo incidencia en la identificación, el análisis, la interpretación, la captación, el procesamiento y el reconocimiento de las transformaciones, transacciones y otros eventos que afectan el ente público.

SISTEMA DE CONTABILIDAD GUBERNAMENTAL

El sistema al que se sujeta el Organismo, registra de manera armónica, delimitada y específica las operaciones presupuestarias y contables derivadas de su gestión pública, asimismo genera estados financieros, confiables, oportunos, comprensibles los cuales se expresan en términos monetarios.

MARCO CONCEPTUAL

La contabilidad se basa en el marco conceptual que representa los conceptos fundamentales para la elaboración de normas, la contabilización, la valuación y presentación de la información financiera confiable y comparable para satisfacer las necesidades de los usuarios y permitirá ser reconocida e interpretada por los especialistas e interesados en las finanzas públicas.

POLÍTICAS DE RECONOCIMIENTO

Los registros contables del Organismo se llevan en base acumulativa. La contabilización de las transacciones de gastos se efectúa conforme a la fecha de su realización, independientemente de la de su pago, y la del ingreso se registra cuando se reciben.

El Organismo mantiene un registro histórico detallado de las operaciones realizadas como resultado de su gestión financiera, en el libro diario, mayor, e inventarios y balances.

INFORMACIÓN FINANCIERA GUBERNAMENTAL

Los estados financieros y la información financiera emanada de la contabilidad se sujetan a los criterios de utilidad, confiabilidad, relevancia, comprensibilidad y de comparación, así como a otros atributos asociados a cada uno de ellos, como oportunidad, veracidad, representatividad, objetividad, suficiencia, posibilidad de predicción e importancia relativa, con el fin de alcanzar la modernización y armonización que la Ley determina.

c) Postulados Básicos

La información financiera presentada por el Organismo está basada en los Postulados Básicos de Contabilidad Gubernamental que son elementos fundamentales que configuran el sistema de Contabilidad Gubernamental (SCG), teniendo incidencia de la identificación, el análisis, la interpretación, la captación, el procesamiento y el reconocimiento de las transformaciones, transacciones y otros eventos que afectan al ente público.

Los postulados sustentan de manera técnica el registro de las operaciones, la elaboración y presentación de estados financieros; basados en su razonamiento, eficiencia demostrada, respaldo en legislación especializada y aplicación de la Ley General de Contabilidad Gubernamental (LCGG), con la finalidad de uniformar los métodos, procedimientos y prácticas contables.

Los postulados tienen por objeto sustentar técnicamente la contabilidad gubernamental, así como organizar la efectiva sistematización que permita la obtención de información veraz, clara y concisa.

6. POLÍTICAS DE CONTABILIDAD SIGNIFICATIVAS

a) Actualización

RECONOCIMIENTO DE LOS EFECTOS DE LA INFLACIÓN DE LA INFORMACIÓN FINANCIERA

Las cifras que muestran los estados financieros adjuntos, están presentados sobre la base del costo histórico, con excepción del activo fijo, su depreciación acumulada y del ejercicio que fueron actualizados hasta el ejercicio de 2007, en base al manual Único de Contabilidad Gubernamental para las Dependencias y Entidades Públicas del Gobierno y Municipios del Estado de México, tomando como referencia la NIF B-10 emitida por el Consejo Mexicano de Normas de Información Financiera A.C.; a partir del ejercicio de 2008 no se aplica el procedimiento de revaluación de los estados financieros de los entes gubernamentales.

b) Operaciones en el Extranjero

El Organismo realizó operaciones con proveedores residente en el extranjero, deutsche welle y televisao américa latina, el cual se registro al tipo de cambio de compra y en moneda nacional

c) Método de Valuación de Inversión en Acciones en el Sector Paraestatal

El Organismo no cuenta con inversiones en acciones en el Sector Paraestatal.

d) Sistema y Método de Valuación de Inventarios y Costo de lo Vendido

El Organismo no tiene inventario a valorar y no determina costo de lo vendido.

e) Beneficios a Empleados

El Organismo no tiene la obligación de realizar el cálculo de la reserva actuarial.

f) Provisiones

El Organismo no realiza la creación de cualquier tipo de provisión.

g) Reservas

Considerando que todo gasto debe estar previsto en el Presupuesto de Egresos autorizado para cada ejercicio fiscal, es improcedente la creación de cualquier tipo de provisión o reserva adicional.

h) Cambios en Políticas Contables

Por el ejercicio de 2018, el Organismo no realizó cambios en sus políticas contables ni tiene visualizado cambio alguno en el futuro inmediato.

i) Políticas Contables Sobre los Principales Rubros

VALORES DE INMEDIATA REALIZACIÓN

Los valores realizables se encuentran presentados principalmente por depósitos bancarios, valuados a su valor nominal, el cual no excede al valor del mercado. Los rendimientos de estas inversiones se registran conforme se devengan.

BIENES MUEBLES

Estos activos se registran originalmente a su costo de adquisición, según correspondan.

DEPRECIACIÓN

La depreciación representa la parte estimada de la capacidad de los activos que se han consumido durante un período.

El registro contable de la depreciación tiene como objetivo reconocer la pérdida del valor de un activo que puede originarse por obsolescencia, desgaste o deterioro ordinario, defectos de fabricación, falta de uso, insuficiencia entre otros.

La depreciación se calcula a partir del mes siguiente al de su adquisición, los porcentajes de depreciación son los vigentes en el Manual Único de Contabilidad Gubernamental para las Dependencias y Entidades Públicas del Gobierno y Municipios del Estado de México.

REGISTRO PATRIMONIAL

El Organismo registra en su contabilidad los bienes muebles e inmuebles siguientes:

- I. Los inmuebles destinados a un servicio público conforme a la normatividad aplicable
- II. Mobiliario y equipo, incluido el de cómputo, vehículos y demás bienes muebles al servicio de los entes públicos

El Organismo ha llevado a cabo el levantamiento físico del inventario de los bienes que está debidamente conciliado con los registros contables.

7. POSICIÓN EN MONEDA EXTRANJERA Y PROTECCIÓN POR RIESGO CAMBIARIO

a) Activos en moneda extranjera

En este rubro no se registraron operaciones en moneda extranjera.

b) Pasivos en moneda extranjera

En este rubro no se registraron operaciones en moneda extranjera.

c) Posición en moneda extranjera

En este rubro no se registraron operaciones en moneda extranjera.

d) Tipo de cambio

En este rubro no se registraron operaciones en moneda extranjera.

e) equivalente a moneda nacional

En este rubro no se registraron operaciones en moneda extranjera.

8. REPORTE ANALÍTICO DEL ACTIVO

a) Vida útil o porcentajes de depreciación

La depreciación de los bienes muebles se calcula sobre el valor de la inversión por el método de línea recta a partir del mes siguiente en el que se adquiere los bienes respectivos, aplicado los porcentos señalados a continuación, establecidos en el Manual Único de Contabilidad Gubernamental para las Dependencias y Entidades Públicas del Gobierno y Municipios del Estado de México.

| BIENES | % Anual |
|--------------------------------|---------|
| Vehículos | 10% |
| Equipo de Cómputo | 20% |
| Mobiliario y equipo de oficina | 3% |
| Edificios | 2% |
| Maquinaria | 10% |
| El resto | 10% |

El Organismo no realizó cambios en el porcentaje de depreciación o valor residual de los activos.

b) Importe de los gastos capitalizados

El Organismo en el ejercicio no realizó gastos en investigación y desarrollo para ser capitalizados.

c) Riesgos por tipo de cambio o tipo de intereses de las inversiones financieras

El organismo no tiene inversiones financieras en moneda extranjera.

S R y T V M

d) Valor activado en el ejercicio de los bienes construidos en la entidad

En el presente ejercicio el Organismo no realizó obra pública.

e) Otras circunstancias de carácter significativo que afecten en el activo

El Organismo no cuenta con bienes dados en garantía, señalados en embargos, litigios, títulos de inversiones entregados en garantía y/o baja significativa del valor de inversiones financieras.

f) Desmantelamiento de activo, procedimientos, aplicaciones, efectos contables

El organismo no tuvo desmantelamiento de activos ni otro tipo de procedimientos.

Comentado [k1]: ver vigencia de la situación de los bienes, ya que viene del ejercicio anterior

9. FIDEICOMISOS, MANDATOS Y ANÁLOGOS

El Organismo no cuenta con operaciones de este tipo.

10. REPORTE DE RECAUDACIÓN

a) Análisis del comportamiento de la recaudación

| CONCEPTO | SALDO | SALDO |
|--|------------------|------------------|
| | 31-dic-18 | 31-dic-17 |
| PARTICIPACIONES, APORTACIONES, TRANSFERENCIAS, ASIGNACIONES, SUBSIDIOS Y OTRAS AYUDAS SUBSIDIOS ESTATAL (GASTO OPERACIÓN) | 242,884.4 | 229,341.4 |
| TOTAL PARTICIPACIONES, APORTACIONES, TRANSFERENCIAS, ASIGNACIONES, SUBSIDIOS Y OTRAS AYUDAS | 242,884.4 | 229,341.4 |

| CONCEPTO | SALDO | SALDO |
|--|----------------|----------------|
| | 31-dic-18 | 31-dic-17 |
| OTROS INGRESOS Y BENEFICIOS | | |
| INGRESOS FINANCIEROS | | |
| INTERESES BANCARIOS | 2,272.2 | 2,087.9 |
| OTROS INGRESOS | | |
| Reintegros | 15.0 | 33.9 |
| Venta de Bases | 15.3 | 0.9 |
| Depositos varios | 514.1 | 36.8 |
| Comisión de Maquinas Despachadoras | 8.6 | 6.0 |
| Recuperación de seguros | | 129.6 |
| Cancelación de Cuentas por Pagar | 138.2 | 20.8 |
| Donaciones en especie | 39.2 | 3,674.8 |
| TOTAL OTROS INGRESOS Y BENEFICIOS | 3,002.6 | 5,990.7 |

11. INFORMACIÓN SOBRE LA DEUDA Y EL REPORTE ANALÍTICO DE LA DEUDA

El SRyTVM no cuenta con operaciones de este tipo.

12. CALIFICACIONES OTORGADAS

El Organismo no ha sido sujeto a una calificación crediticia.

13. PROCESO DE MEJORA

a) Principales políticas de control interno

El Organismo deberá registrar sus operaciones basado en el manual único de contabilidad gubernamental para las dependencias y entidades públicas del gobierno y municipios del estado de México es el instrumento normativo básico en el que se integra el catálogo de cuentas su estructura su instructivo la guía contabilizadora clasificación de gasto y los criterios de lineamiento para el registro de sus operaciones.

b) Medidas de desempeño financiero metas y alcances

La Subdirección de finanzas llevará acabo el control presupuesto calendarizado, así también verifica que las erogaciones se efectúen conforme a los criterios de racionalidad austeridad y disciplina presupuestal, evitando contraer compromisos que rebasen los montos autorizados o que se encuentren fuera de lo estipulado en el marco normativo.

14. INFORMACIÓN POR SEGMENTO

No existe información a presentar.

15. EVENTOS POSTERIORES EL CIERRE

No existen eventos posteriores de incorrección material al cierre, que pudieran ejercer influencia económica significativa.

16. PARTES RELACIONADAS

No existen partes relacionadas que pudieran ejercer influencia significativa sobre la toma de decisiones financieras y operativas.

17. RESPONSABILIDAD SOBRE LA PRESENTACIÓN RAZONABLE DE LOS ESTADOS FINANCIEROS

“Bajo protesta de decir verdad declaramos que los Estados Financieros y sus notas, son razonablemente correctos y son responsabilidad del emisor”.

El Despacho Segura y Sánchez Contadores y Auditores, S.C., dictaminó los Estados Financieros del Sistema de Radio y Televisión Mexiquense al 31 de diciembre de 2018, informando que presentan razonablemente, en todos los aspectos materiales, la situación financiera del SRyTVM.



SRyTVM

INFORMACIÓN PRESUPUESTARIA

S R y T V M

| Sistema de Radio y Televisión Mexiquense | | | | | | | | | | | | |
|--|------------------------|--------------|-------------------|-------------------|------------------|--------------|----------------------|--------------|-------------------|---------------|----------------------|--------------|
| Ingresos y Egresos | | | | | | | | | | | | |
| AL 31 DE DICIEMBRE DE 2018 | | | | | | | | | | | | |
| (Miles de pesos) | | | | | | | | | | | | |
| CONCEPTO | PRESUPUESTO AUTORIZADO | % | AMPLIACIÓN | REDUCCIÓN | AUTORIZADO FINAL | % | PRESUPUESTO EJERCIDO | % | VARIACIÓN INICIAL | % | VARIACIÓN MODIFICADO | |
| INGRESOS: | 243,218.0 | 100.0 | 43,453.9 | 10,373.8 | 276,298.1 | 100.0 | 274,527.4 | 100.0 | 31,309.4 | 12.9 | (1,770.7) | (0.6) |
| Superávit Ejercicio Anterior | | | | | | | | | | | | |
| Ordinarios | 243,218.0 | 100.0 | 16,487.0 | 10,373.8 | 249,331.2 | 90.2 | 245,887.0 | 89.8 | 2,669.0 | 1.1 | (3,444.2) | (1.4) |
| Estatales | 243,218.0 | 100.0 | 16,487.0 | 10,373.8 | 249,331.2 | 90.2 | 245,887.0 | 89.6 | 2,669.0 | 1.1 | -3,444.2 | (1.4) |
| - Tributarios | | | | | | | | | | | | |
| Impuestos sobre Erogaciones | | | | | | | | | | | | |
| Impuestos sobre Tenencia | | | | | | | | | | | | |
| Otros Impuestos y Accesorios | | | | | | | | | | | | |
| - No Tributarios | | | | | | | | | | | | |
| Derechos | | | | | | | | | | | | |
| Sector Central | | | | | | | | | | | | |
| Organismos Auxiliares | | | | | | | | | | | | |
| Aportaciones de Mejoras | | | | | | | | | | | | |
| Productos | | | | | | | | | | | | |
| Aprovechamientos | | | | | | | | | | | | |
| Ingresos Financieros | | | | | | | | | | | | |
| Aportaciones y Cuotas de Seguridad Social | | | | | | | | | | | | |
| Ingreso por Venta de Bienes y Servicios | 16,808.9 | 6.9 | | 10,373.8 | 6,435.1 | 2.3 | 3,002.60 | 1.1 | (13,806.3) | (82.1) | (3,432.5) | (53.3) |
| Transferencias Asignaciones, Subsidio y Otras Ayudas | 226,409.1 | 93.1 | 16,487.0 | | 242,896.1 | 87.9 | 242,884.40 | 88.5 | 16,475.3 | 7.3 | (11.7) | |
| Federales | | | | | | | | | | | | |
| Participaciones Federales | | | | | | | | | | | | |
| Fondos de Aportaciones Ramo 33 | | | | | | | | | | | | |
| Otros Apoyos Federales | | | | | | | | | | | | |
| Extraordinarios | | | 26,966.9 | | 26,966.9 | 9.8 | 26,640.4 | 10.4 | 26,640.4 | | 1,673.5 | 6.2 |
| Generación de Adefas | | | | | | | | | | | | |
| Financiamientos | 14,756.9 | | | | 14,756.9 | 5.3 | 16,430.4 | 6.0 | 16,430.4 | | 1,673.5 | 11.3 |
| | 12,210.0 | | | | 12,210.0 | 4.4 | 12,210.0 | 4.4 | 12,210.0 | | | |
| EGRESOS: | 243,218.0 | 100.0 | 53,991.8 | 20,911.7 | 276,298.1 | 100.0 | 257,677.8 | 100.0 | (14,459.8) | (5.9) | 18,620.3 | 6.7 |
| Poderes Legislativo y Judicial | | | | | | | | | | | | |
| Poder Legislativo | | | | | | | | | | | | |
| Poder Judicial | | | | | | | | | | | | |
| Gasto Total de Poder Ejecutivo | 243,218.0 | 100.0 | 53,991.8 | 20,911.7 | 276,298.1 | 100.0 | 257,677.8 | 100.0 | (14,459.8) | (5.9) | 18,620.3 | 6.7 |
| Gasto Programable: | 243,218.0 | 100.0 | 39,234.9 | 20,911.7 | 261,541.2 | 94.7 | 243,548.0 | 94.5 | (30.0) | (0.1) | 17,993.2 | 6.9 |
| Gasto Corriente | 236,241.4 | 97.1 | 32,294.8 | 20,084.8 | 248,451.4 | 89.9 | 231,574.9 | 89.9 | 4,666.5 | 2.0 | 16,876.5 | 6.8 |
| Servicios Personales | 140,269.6 | 57.7 | 10,614.3 | 10,614.3 | 140,269.6 | 50.8 | 131,710.7 | 51.1 | 8,558.9 | 6.1 | 8,558.9 | |
| Gasto Operativo | 95,971.8 | 39.5 | 21,680.5 | 9,470.5 | 108,181.8 | 39.2 | 99,864.2 | 38.8 | (3,892.4) | (4.1) | 8,317.6 | 7.7 |
| - Materiales y Suministros | 8,173.3 | 3.4 | 1,947.6 | 1,947.6 | 8,173.3 | 3.0 | 8,048.7 | 3.1 | 124.6 | 1.5 | 124.6 | 1.5 |
| - Servicios Generales | 87,798.5 | 36.1 | 19,732.9 | 7,522.9 | 100,008.5 | 36.2 | 91,815.5 | 35.6 | (4,017.0) | (4.6) | 8,193.0 | 8.2 |
| Transferencias | | | | | | | | | | | | |
| - Organismos Autonomos | | | | | | | | | | | | |
| - Subsidios y Apoyos | | | | | | | | | | | | |
| Inversión Pública | 6,976.6 | 2.9 | 6,940.1 | 826.9 | 13,089.8 | 4.7 | 11,973.1 | 4.6 | (4,996.5) | (71.6) | 1,116.7 | 8.5 |
| - Bienes Muebles e Inmuebles | 6,976.6 | 2.9 | 6,940.1 | 826.9 | 13,089.8 | 4.7 | 11,973.1 | 4.6 | (4,996.5) | (71.6) | 1,116.7 | 8.5 |
| - Otra Pública | | | | | | | | | | | | |
| - Inversión Financiera | | | | | | | | | | | | |
| Gasto No Programable | | | 14,756.9 | | 14,756.9 | 5.3 | 14,129.8 | 5.5 | (14,129.8) | | 627.1 | |
| Transferencias a Municipios | | | | | | | | | | | | |
| - Participaciones | | | | | | | | | | | | |
| - Aportaciones del Ramo 33 | | | | | | | | | | | | |
| - Convenios | | | | | | | | | | | | |
| Deuda Pública | | | 14,756.9 | | 14,756.9 | 5.3 | 14,129.8 | 5.5 | (14,129.8) | | 627.1 | 4.2 |
| - Costo Financiero de la Deuda | | | | | | | | | | | | |
| - Amortizaciones | | | | | | | | | | | | |
| - Pago de Adefas | | | | | | | | | | | | |
| Superávit(*) / Deficit (-) | | | (10,537.9) | (10,537.9) | | | 16,849.6 | | | | | |
| % de los Ingresos | | | | | | | 6.1 | | | | | |

Sistema de Radio y Televisión Mexiquense
Estado Analítico de Ingresos
Del 1 de Enero al 31 de Diciembre de 2018
(Miles de Pesos)

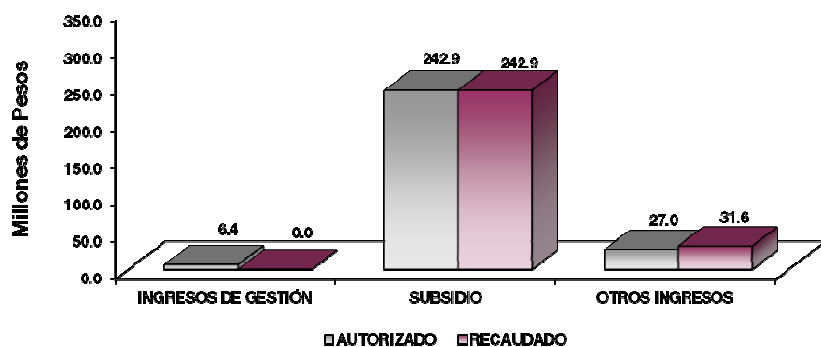
| Rubro de Ingresos | Ingreso | | | | | Diferencia (6= 5 - 1) |
|--|------------------|-----------------------------------|--------------------------|--|------------------|--------------------------|
| | Estimado (1) | Ampliaciones y Reducciones (2) | Modificado (3= 1 + 2) | Devengado (4) | Recaudado (5) | |
| Impuestos | | | | | | |
| Cuotas y Aportaciones de Seguridad Social | | | | | | |
| Contribuciones de Mejoras | | | | | | |
| Derechos | | | | | | |
| Productos | .0 | .0 | .0 | 2,272.2 | 2,272.2 | 2,272.2 |
| Corriente | | | | 2,272.2 | 2,272.2 | 2,272.2 |
| Capital | | | | | | |
| Aprovechamientos | .0 | .0 | .0 | 730.4 | 730.4 | 730.4 |
| Corriente | | | | 730.4 | 730.4 | 730.4 |
| Capital | | | | | | .0 |
| Ingresos por Ventas de Bienes y Servicios | 16,808.9 | -10,373.8 | 6,435.1 | | | -16,808.9 |
| Participaciones y Aportaciones | | | | | | |
| Transferencias, Asignaciones, Subsidios y Otras Ayudas | 226,409.1 | 16,487.0 | 242,896.1 | 242,884.4 | 242,884.4 | 16,475.3 |
| Ingresos Derivados de Financiamientos | 26,966.9 | 26,966.9 | 26,966.9 | 28,640.4 | 28,640.4 | 28,640.4 |
| Total | 243,218.0 | 33,080.1 | 276,298.1 | 274,527.4 | 274,527.4 | 31,309.4 |
| | | | | Ingresos excedentes¹ | | |

| Estado Analítico de Ingresos por Fuente de Financiamiento | Ingreso | | | | | Diferencia (6= 5 - 1) |
|---|------------------|-----------------------------------|--------------------------|--|------------------|--------------------------|
| | Estimado (1) | Ampliaciones y Reducciones (2) | Modificado (3= 1 + 2) | Devengado (4) | Recaudado (5) | |
| Ingresos del Gobierno | | | | | | |
| Impuestos | | | | | | |
| Contribuciones de Mejoras | | | | | | |
| Derechos | | | | | | |
| Productos | | | | | | |
| Corriente | | | | | | |
| Capital | | | | | | |
| Aprovechamientos | | | | | | |
| Corriente | | | | | | |
| Capital | | | | | | |
| Participaciones y Aportaciones | | | | | | |
| Transferencias, Asignaciones, Subsidios y Otras Ayudas | | | | | | |
| Ingresos de Organismos y Empresas | 243,218.0 | 6,113.2 | 249,331.2 | 245,887.0 | 245,887.0 | 2,669.0 |
| Cuotas y Aportaciones de Seguridad Social | | | | | | |
| Ingresos por Ventas de Bienes y Servicios | 16,808.9 | -10,373.8 | 6,435.1 | 3,002.6 | 3,002.6 | -13,806.3 |
| Transferencias, Asignaciones, Subsidios y Otras Ayudas | 226,409.1 | 16,487.0 | 242,896.1 | 242,884.4 | 242,884.4 | 16,475.3 |
| Ingresos Derivados de Financiamiento | | 26,966.9 | 26,966.9 | 28,640.4 | 28,640.4 | 28,640.4 |
| Ingresos Derivados de Financiamientos | | 26,966.9 | 26,966.9 | 28,640.4 | 28,640.4 | 28,640.4 |
| Total | 243,218.0 | 33,080.1 | 276,298.1 | 274,527.4 | 274,527.4 | 31,309.4 |
| | | | | Ingresos excedentes¹ | | |

S R y T V M

Sistema de Radio y Televisión Mexiquense
INGRESOS
(Miles de Pesos)

| INGRESOS | PREVISTO | PRESUPUESTO 2018 | | TOTAL AUTORIZADO | RECAUDADO | VARIACIÓN | |
|---|------------------|-------------------------------|-------------------------------|------------------|------------------|-----------------|--------------|
| | | ASIGNACIONES Y/O AMPLIACIONES | REDUCCIONES Y/O DISMINUCIONES | | | IMPORTE | % |
| INGRESOS DE GESTIÓN | 16,808.9 | | 10,373.8 | 6,435.1 | | 6,435.1 | 100.0 |
| Ingresos por Venta de Bienes y Servicios | 16,808.9 | | 10,373.8 | 6,435.1 | | | |
| PARTICIPACIONES, APORTACIONES, TRANSFERENCIAS, ASIGNACIONES, SUBSIDIOS Y OTRAS AYUDAS | 226,409.1 | 16,487.0 | | 242,896.1 | 242,884.4 | 11.7 | |
| Subsidio | 226,409.1 | 16,487.0 | | 242,896.1 | 242,884.4 | 11.7 | |
| OTROS INGRESOS Y BENEFICIOS | | 26,966.9 | | 26,966.9 | 31,643.0 | -4,676.1 | -17.3 |
| Ingresos Financieros | | | | | 2,272.2 | -2,272.2 | |
| Pasivos que se generan como Resultado de Erogaciones que se Devenguen en el Ejercicio Fiscal pero que queden Pendientes de Liquidar al Cierre del Mismo | | 14,756.9 | | 14,756.9 | 16,430.4 | -1,673.5 | -11.3 |
| Ingresos Diversos | | 12,210.0 | | 12,210.0 | 12,940.4 | -730.4 | |
| T O T A L | 243,218.0 | 43,453.9 | 10,373.8 | 276,298.1 | 274,527.4 | 1,770.7 | .6 |



NOTAS AL PRESUPUESTO DE INGRESOS

INGRESOS

Se previó recaudar ingresos por 243 millones 218 mil pesos, posteriormente se dieron ampliaciones y trasposos netos de más por 33 millones 80.1 miles de pesos, obteniendo un total autorizado de 276 millones 298.1 miles de pesos. El importe recaudado fue por 274 millones 527.4 miles de pesos, por lo que se tuvo una variación por 1 millón 770.7 miles de pesos, lo cual representó 0.6 por ciento respecto al monto previsto.

INGRESOS DE GESTIÓN

Ingreso por Venta de Bienes y Servicios.

Inicialmente se previó recaudar ingresos por concepto de venta de bienes y servicios por 16 millones 808.9 miles de pesos, los cuales son recaudados en subsidio estatal cumpliendo con el convenio de colaboración administrativa para la recaudación de los ingresos percibidos por las Entidades Públicas.

PARTICIPACIONES, APORTACIONES, TRANSFERENCIAS, ASIGNACIONES, SUBSIDIOS Y OTRAS AYUDAS

Subsidio

Se tuvo previsto recaudar ingresos por 226 millones 409.1 miles de pesos, se tuvieron ampliaciones por 16 millones 487 mil pesos, teniendo un total modificado por 242 millones 896.1 miles de pesos y se logró recaudar 242 millones 884.4 miles de pesos, por lo que se tuvo una variación por 11.7 miles de pesos.

OTROS INGRESOS Y BENEFICIOS

Se autorizaron ampliaciones por 26 millones 966.9 miles de pesos y se recaudaron ingresos por 31 millones 643 mil pesos, obteniendo una variación de 4 millones 676.1 miles de pesos, que representó el 17.3 por ciento del monto previsto. Del monto recaudado corresponde a ingresos financieros por 2 millones 272.2 miles de pesos, disponibilidades financieras por 12 millones 210 mil pesos; Pasivos que se generan como Resultado de Erogaciones que se Devenguen en el Ejercicio Fiscal pero que queden Pendientes de Liquidar al Cierre del Mismo por 16 millones 430.4 miles de pesos e ingresos diversos por 730.4 miles de pesos.

S R y T V M

Sistema de Radio y Televisión Mexiquense
Estado Analítico del Ejercicio del Presupuesto de Egresos
Clasificación por Objeto del Gasto (Capítulo y Concepto)
Del 1 de Enero al 31 de Diciembre de 2018
(Miles de Pesos)

| Concepto | Egresos | | | | | Subejercicio 6 = (3 - 4) |
|---|------------------|-----------------------------------|---------------------------|------------------|------------------|-----------------------------|
| | Aprobado 1 | Ampliaciones/ Reducciones 2 | Modificado 3 = (1 + 2) | Devengado 4 | Pagado 5 | |
| Servicios Personales | 140,269.6 | 0.0 | 140,269.6 | 131,710.7 | 130,654.8 | 8,558.9 |
| Remuneraciones al Personal de Carácter Permanente | 52,792.7 | - 2,681.1 | 50,111.6 | 44,358.1 | 44,358.1 | 5,753.5 |
| Remuneraciones al Personal de Carácter Transitorio | 6,555.1 | - 1,511.7 | 5,043.4 | 5,021.0 | 5,021.0 | 22.4 |
| Remuneraciones Adicionales y Especiales | 47,779.2 | - 2,027.2 | 45,752.0 | 44,940.7 | 44,940.7 | 811.3 |
| Seguridad Social | 14,847.1 | - 317.5 | 15,164.6 | 14,705.7 | 14,705.7 | 458.9 |
| Otras Prestaciones Sociales y Económicas | 14,672.8 | - 5,720.8 | 20,393.6 | 19,282.5 | 19,099.5 | 1,111.1 |
| Previsiones | - | - | - | - | - | - |
| Pago de Estímulos a Servidores Públicos | 3,622.7 | - 181.7 | 3,404.4 | 3,402.7 | 2,529.8 | 401.7 |
| Materiales y Suministros | 8,173.3 | 0.0 | 8,173.3 | 8,048.7 | 7,981.5 | 124.6 |
| Materiales de Administración, Emisión de Documentos y Artículos Oficiales | 3,275.3 | - 1,259.1 | 2,016.2 | 1,979.1 | 1,979.1 | 37.1 |
| Alimentos y Utensilios | - | - 5.2 | 5.2 | 5.2 | 5.2 | - |
| Materias Primas y Materiales de Producción y Comercialización | 916.8 | - 1,125.5 | 2,042.3 | 2,033.2 | 2,009.2 | 9.1 |
| Materiales y Artículos de Construcción y de Reparación | 853.3 | - 48.1 | 911.4 | 898.9 | 893.9 | 12.5 |
| Productos Químicos, Farmacéuticos y de Laboratorio | 15.0 | - 30.7 | 45.7 | 45.6 | 45.6 | 0.1 |
| Combustibles, Lubricantes y Aditivos | 2,340.0 | - 77.1 | 2,417.1 | 2,358.3 | 2,320.1 | 58.8 |
| Vestuario, Blancos, Prendas de Protección y Artículos Deportivos | 266.5 | - 41.9 | 224.6 | 220.0 | 220.0 | 4.6 |
| Materiales y Suministros Para Seguridad | - | - | - | - | - | - |
| Herramientas, Refacciones y Accesorios Menores | 496.4 | - 14.4 | 510.8 | 508.4 | 508.4 | 2.4 |
| Servicios Generales | 87,798.5 | 12,210.0 | 100,008.5 | 91,815.5 | 83,989.1 | 8,193.0 |
| Servicios Básicos | 14,613.4 | - 3,300.5 | 17,913.9 | 17,642.2 | 15,999.7 | 271.7 |
| Servicios de Arrendamiento | 5,209.2 | - 1,532.5 | 3,676.7 | 3,584.9 | 3,581.4 | 91.8 |
| Servicios Profesionales, Científicos, Técnicos y Otros Servicios | 49,968.9 | - 43.2 | 50,012.1 | 45,229.0 | 43,858.8 | 4,783.1 |
| Servicios Financieros, Bancarios y Comerciales | 3,279.1 | - 27.5 | 3,306.6 | 3,141.6 | 3,141.6 | 165.0 |
| Servicios de Instalación, Reparación, Mantenimiento y Conservación | 8,668.6 | - 10,008.9 | 18,675.5 | 15,976.3 | 11,716.1 | 2,699.2 |
| Servicios de Comunicación Social y Publicidad | 1,197.0 | - 137.2 | 1,334.2 | 1,304.8 | 854.8 | 29.4 |
| Servicios de Traslado y Viáticos | 594.1 | - 54.1 | 648.2 | 525.2 | 525.2 | 123.0 |
| Servicios Oficiales | 46.3 | - 8.9 | 39.4 | 34.3 | 34.3 | 5.1 |
| Otros Servicios Generales | 4,221.9 | - 180.0 | 4,401.9 | 4,377.2 | 4,277.2 | 24.7 |
| Transferencias, Asignaciones, Subsidios y Otras Ayudas | - | - | - | - | - | - |
| Transferencias Internas y Asignaciones al Sector Público | - | - | - | - | - | - |
| Transferencias al Resto del Sector Público | - | - | - | - | - | - |
| Subsidios y Subvenciones | - | - | - | - | - | - |
| Ayudas Sociales | - | - | - | - | - | - |
| Pensiones y Jubilaciones | - | - | - | - | - | - |
| Transferencias a Fideicomisos, Mandatos y Otros Análogos | - | - | - | - | - | - |
| Transferencias a la Seguridad Social | - | - | - | - | - | - |
| Donativos | - | - | - | - | - | - |
| Transferencias al Exterior | - | - | - | - | - | - |
| Bienes Muebles, Inmuebles e Intangibles | 6,976.6 | 6,113.2 | 13,089.8 | 11,973.1 | 4,477.0 | 1,116.7 |
| Mobiliario y Equipo de Administración | 643.5 | - 35.8 | 679.3 | 663.6 | 493.6 | 15.7 |
| Mobiliario y Equipo Educativo y Recreativo | 200.0 | - 111.6 | 88.4 | 88.4 | 88.4 | - |
| Equipo e Instrumental Médico y de Laboratorio | - | - | - | - | - | - |
| Vehículos y Equipo de Transporte | 1,250.0 | - 450.0 | 1,700.0 | 1,697.4 | 848.7 | 2.6 |
| Equipo de Defensa y Seguridad | - | - | - | - | - | - |
| Maquinaria, Otros Equipos y Herramientas | 350.0 | - 53.2 | 403.2 | 401.0 | 236.8 | 2.2 |
| Activos Biológicos | - | - | - | - | - | - |
| Bienes Inmuebles | - | - | - | - | - | - |
| Activos Intangibles | 4,533.1 | - 5,685.8 | 10,218.9 | 9,122.7 | 2,809.5 | 1,096.2 |
| Inversión Pública | - | - | - | - | - | - |
| Obra Pública en Bienes de Dominio Público | - | - | - | - | - | - |
| Obra Pública en Bienes Propios | - | - | - | - | - | - |
| Proyectos Productivos y Acciones de Fomento | - | - | - | - | - | - |
| Inversiones Financieras y Otras Provisiones | - | - | - | - | - | - |
| Inversiones Para el Fomento de Actividades Productivas | - | - | - | - | - | - |
| Acciones y Participaciones de Capital | - | - | - | - | - | - |
| Compra de Títulos y Valores | - | - | - | - | - | - |
| Concesión de Préstamos | - | - | - | - | - | - |
| Inversiones en Fideicomisos, Mandatos y Otros Análogos | - | - | - | - | - | - |
| Otras Inversiones Financieras | - | - | - | - | - | - |
| Provisiones para Contingencias y Otras Erogaciones Especiales | - | - | - | - | - | - |
| Participaciones y Aportaciones | - | - | - | - | - | - |
| Participaciones | - | - | - | - | - | - |
| Aportaciones | - | - | - | - | - | - |
| Convenios | - | - | - | - | - | - |
| Deuda Pública | - | 14,756.9 | 14,756.9 | 14,129.8 | 14,129.8 | 627.1 |
| Amortización de la Deuda Pública | - | - | - | - | - | - |
| Intereses de la Deuda Pública | - | - | - | - | - | - |
| Comisiones de la Deuda Pública | - | - | - | - | - | - |
| Gastos de la Deuda Pública | - | - | - | - | - | - |
| Costo por Coberturas | - | - | - | - | - | - |
| Apoyos Financieros | - | - | - | - | - | - |
| Adeudos de Ejercicios Fiscales Anteriores (Adefas) | - | 14,756.9 | 14,756.9 | 14,129.8 | 14,129.8 | 627.1 |
| Total del Gasto | 243,218.0 | 33,080.1 | 276,298.1 | 257,677.8 | 241,232.2 | 18,620.3 |

CUENTA PÚBLICA DEL GOBIERNO, ORGANISMOS AUXILIARES Y AUTÓNOMOS DEL ESTADO DE MÉXICO 2018

Sistema de Radio y Televisión Mexiquense
Estado Analítico del Ejercicio del Presupuesto de Egresos
Clasificación Económica (por Tipo de Gasto)
Del 1 de Enero al 31 de Diciembre de 2018
(Miles de Pesos)

| Concepto | Egresos | | | | | Subejercicio 6 = (3 - 4) |
|--|------------------|--------------------------------|------------------|------------------|------------------|-----------------------------|
| | Aprobado | Ampliaciones/ (Reducciones) | Modificado | Devengado | Pagado | |
| | 1 | 2 | 3 = (1 + 2) | 4 | 5 | |
| Gasto Corriente | 236,241.4 | 12,210.0 | 248,451.4 | 231,574.9 | 222,625.4 | 16,876.5 |
| Gasto de Capital | 6,976.6 | 6,113.2 | 13,089.8 | 11,973.1 | 4,477.0 | 1,116.7 |
| Amortización de la Deuda y Disminución de Pasivos | | 14,756.9 | 14,756.9 | 14,129.8 | 14,129.8 | 627.1 |
| Pensiones y Jubilaciones | | | - | | | - |
| Participaciones | | | - | | | - |
| Total del Gasto | 243,218.0 | 33,080.1 | 276,298.1 | 257,677.8 | 241,232.2 | 18,620.3 |

Sistema de Radio y Televisión Mexiquense
Estado Analítico del Ejercicio del Presupuesto de Egresos
Clasificación Administrativa
Del 1 de Enero al 31 de Diciembre de 2018
(Miles de Pesos)

| Concepto | Egresos | | | | | Subejercicio 6 = (3 - 4) |
|---|------------------|--------------------------------|------------------|------------------|------------------|-----------------------------|
| | Aprobado | Ampliaciones/ (Reducciones) | Modificado | Devengado | Pagado | |
| | 1 | 2 | 3 = (1 + 2) | 4 | 5 | |
| Entidades Paraestatales y Fideicomisos No Empresariales y No Financieros | 243,218.0 | 33,080.1 | 276,298.1 | 257,677.8 | 241,232.2 | 18,620.3 |
| Instituciones Públicas de Seguridad Social | - | - | - | - | - | - |
| Entidades Paraestatales Empresariales No Financieras con Participación Estatal Mayoritaria | - | - | - | - | - | - |
| Entidades Paraestatales Empresariales Financieras Monetarias con Participación Estatal Mayoritaria | - | - | - | - | - | - |
| Entidades Paraestatales Empresariales Financieras No Monetarias con Participación Estatal Mayoritaria | - | - | - | - | - | - |
| Fideicomisos Financieros Públicos con Participación Estatal Mayoritaria | - | - | - | - | - | - |
| Total del Gasto | 243,218.0 | 33,080.1 | 276,298.1 | 257,677.8 | 241,232.2 | 18,620.3 |

Sistema de Radio y Televisión Mexiquense
Estado Analítico del Ejercicio del Presupuesto de Egresos
Clasificación Administrativa
Del 1 de Enero al 31 de Diciembre de 2018
(Miles de Pesos)

| Concepto | Egresos | | | | | Subejercicio 6 = (3 - 4) |
|---|------------------|--------------------------------|------------------|------------------|------------------|-----------------------------|
| | Aprobado | Ampliaciones/ (Reducciones) | Modificado | Devengado | Pagado | |
| | 1 | 2 | 3 = (1 + 2) | 4 | 5 | |
| 201D000001 Sistema de Radio y Televisión Mexiquense | 243,218.0 | 33,080.1 | 276,298.1 | 257,677.8 | 241,232.2 | 18,620.3 |
| Total del Gasto | 243,218.0 | 33,080.1 | 276,298.1 | 257,677.8 | 241,232.2 | 18,620.3 |

S R y T V M

Sistema de Radio y Televisión Mexiquense
Estado Analítico del Ejercicio del Presupuesto de Egresos
Clasificación Administrativa
Del 1 de Enero al 31 de Diciembre de 2018
(Miles de pesos)

| Concepto | Egresos | | | | | Subejercicio 6 = (3 - 4) |
|------------------------|------------------|--------------------------------|------------------|------------------|------------------|-----------------------------|
| | Aprobado | Ampliaciones/ (Reducciones) | Modificado | Devengado | Pagado | |
| | 1 | 2 | 3 = (1 + 2) | 4 | 5 | |
| Poder Ejecutivo | 243,218.0 | 33,080.1 | 276,298.1 | 257,677.8 | 241,232.2 | 18,620.3 |
| Poder Legislativo | | | - | | | - |
| Poder Judicial | | | - | | | - |
| Órganos Autónomos | | | - | | | - |
| Total del Gasto | 243,218.0 | 33,080.1 | 276,298.1 | 257,677.8 | 241,232.2 | 18,620.3 |

Sistema de Radio y Televisión Mexiquense
Estado Analítico del Ejercicio del Presupuesto de Egresos
Clasificación Funcional (Finalidad y Función)
Del 1 de Enero al 31 de Diciembre de 2018
(Miles de Pesos)

| Concepto | Egresos | | | | | Subejercicio 6 = (3 - 4) |
|---|------------------|--------------------------------|------------------|------------------|------------------|-----------------------------|
| | Aprobado | Ampliaciones/ (Reducciones) | Modificado | Devengado | Pagado | |
| | 1 | 2 | 3 = (1 + 2) | 4 | 5 | |
| Gobierno | 3,668.8 | - | 3,668.8 | 3,233.4 | 3,586.6 | 435.4 |
| Legislación | | | - | | | - |
| Justicia | | | - | | | - |
| Coordinación de la Política de Gobierno | 3,668.8 | | 3,668.8 | 3,233.4 | 3,586.6 | 435.4 |
| Relaciones Exteriores | | | - | | | - |
| Asuntos Financieros y Hacendarios | | | - | | | - |
| Seguridad Nacional | | | - | | | - |
| Asuntos de Orden Público y de Seguridad Interior | | | - | | | - |
| Otros Servicios Generales | | | - | | | - |
| Desarrollo Social | 239,549.2 | 18,323.2 | 257,872.4 | 240,314.6 | 223,515.8 | 17,557.8 |
| Protección Ambiental | | | - | | | - |
| Vivienda y Servicios a la Comunidad | | | - | | | - |
| Salud | | | - | | | - |
| Recreación, Cultura y Otras Manifestaciones Sociales | 239,549.2 | 18,323.2 | 257,872.4 | 240,314.6 | 223,515.8 | 17,557.8 |
| Educación | | | - | | | - |
| Protección Social | | | - | | | - |
| Otros Asuntos Sociales | | | - | | | - |
| Desarrollo Económico | - | - | - | - | - | - |
| Asuntos Económicos, Comerciales y Laborales en General | | | - | | | - |
| Agropecuaria, Silvicultura, Pesca y Caza | | | - | | | - |
| Combustibles y Energía | | | - | | | - |
| Minería, Manufacturas y Construcción | | | - | | | - |
| Transporte | | | - | | | - |
| Comunicaciones | | | - | | | - |
| Turismo | | | - | | | - |
| Ciencia, Tecnología e Innovación | | | - | | | - |
| Otras Industrias y Otros Asuntos Económicos | | | - | | | - |
| Otras no Clasificadas en Funciones Anteriores | - | 14,756.9 | 14,756.9 | 14,129.8 | 14,129.8 | 627.1 |
| Transacciones de la Deuda Pública / Costo Financiero de la Deuda | | | - | | | - |
| Transferencias, Participaciones y Aportaciones entre Diferentes Niveles y Órdenes de Gobierno | | | - | | | - |
| Saneamiento del Sistema Financiero | | | - | | | - |
| Adeudos de Ejercicios Fiscales Anteriores | | 14,756.9 | 14,756.9 | 14,129.8 | 14,129.8 | 627.1 |
| Total del Gasto | 243,218.0 | 33,080.1 | 276,298.1 | 257,677.8 | 241,232.2 | 18,620.3 |

CUENTA PÚBLICA DEL GOBIERNO, ORGANISMOS AUXILIARES Y AUTÓNOMOS DEL ESTADO DE MÉXICO 2018

Sistema de Radio y Televisión Mexiquense
 Endeudamiento Neto
 Del 1 de Enero al 31 de Diciembre de 2018
 (Miles de Pesos)

| Identificación de Crédito o Instrumento | Contratación/Colocación | Amortización | Endeudamiento Neto |
|---|-------------------------|--------------|--------------------|
| | A | B | C = A - B |
| Créditos Bancarios | | | |
| | | | - |
| | | | - |
| | | | - |
| | | | - |
| | | | - |
| | | | - |
| | | | - |
| Total Créditos Bancarios | - | - | - |
| Otros Instrumentos de Deuda | | | |
| | | | - |
| | | | - |
| | | | - |
| | | | - |
| | | | - |
| | | | - |
| Total Otros Instrumentos de Deuda | - | - | - |
| TOTAL | - | - | - |

NO Aplica

NO Aplica

Otros Instrumentos de Deuda

Total de Intereses de Otros Instrumentos de Deuda

TOTAL

Sistema de Radio y Televisión Mexiquense
 Intereses de la Deuda
 Del 1 de Enero al 31 de Diciembre de 2018
 (Miles de Pesos)

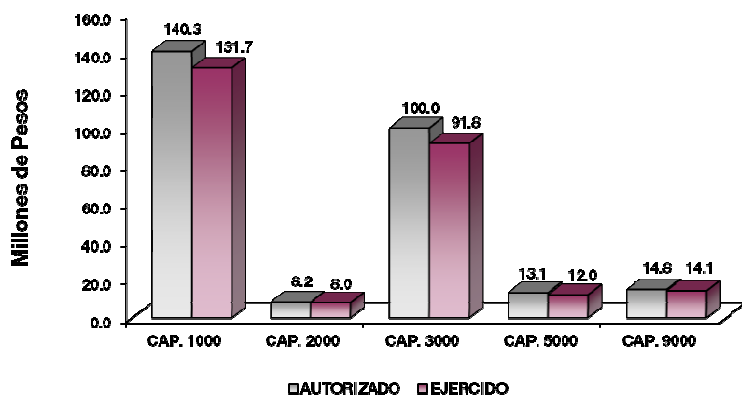
| Identificación de Crédito o Instrumento | Devengado | Pagado |
|---|-----------|--------|
| Créditos Bancarios | | |
| | | |
| | | |
| | | |
| | | |
| | | |
| Total de Intereses de Créditos Bancarios | - | - |
| Otros Instrumentos de Deuda | | |
| | | |
| | | |
| | | |
| | | |
| | | |
| Total de Intereses de Otros Instrumentos de Deuda | - | - |
| TOTAL | - | - |

S R y T V M

**Sistema de Radio y Televisión Mexiquense
EGRESOS POR CAPÍTULO**

(Miles de Pesos)

| EGRESOS | PREVISTO | PRESUPUESTO | | 2 0 1 8 TOTAL AUTORIZADO | EJERCIDO | VARIACIÓN | |
|---|------------------|-------------------------------------|-------------------------------------|--------------------------------|------------------|-----------------|------------|
| | | ASIGNACIONES Y/O AMPLIACIONES | REDUCCIONES Y/O DISMINUCIONES | | | IMPORTE | % |
| Servicios Personales | 140,269.6 | 10,614.3 | 10,614.3 | 140,269.6 | 131,710.7 | 8,558.9 | 6.1 |
| Materiales y Suministros | 8,173.3 | 1,947.6 | 1,947.6 | 8,173.3 | 8,048.7 | 124.6 | 1.5 |
| Servicios Generales | 87,798.5 | 19,732.9 | 7,522.9 | 100,008.5 | 91,815.5 | 8,193.0 | 8.2 |
| Bienes Muebles, Inmuebles e Intangibles | 6,976.6 | 6,940.1 | 826.9 | 13,089.8 | 11,973.1 | 1,116.7 | 8.5 |
| Deuda Pública | | 14,756.9 | | 14,756.9 | 14,129.8 | 627.1 | 4.2 |
| T O T A L | 243,218.0 | 53,991.8 | 20,911.7 | 276,298.1 | 257,677.8 | 18,620.3 | 6.7 |



NOTAS AL PRESUPUESTO DE EGRESOS

EGRESOS

Se tuvo un presupuesto inicial de 243 millones 218 mil pesos, posteriormente se dieron ampliaciones y trasposos netos de más por 33 millones 80.1 miles de pesos, con lo que se determinó un presupuesto modificado de 276 millones 298.1 miles de pesos, de los cuales se ejercieron 257 millones 677.8 miles de pesos, obteniendo un subejercicio por 18 millones 620.3 miles de pesos, que representó el 6.7 por ciento respecto al monto autorizado.

La variación obedece principalmente a las medidas de austeridad, racionalidad y disciplina presupuestal.

SERVICIOS PERSONALES

Se autorizaron 140 millones 269.6 miles de pesos, de dicha cantidad para este capítulo se ejercieron 131 millones 710.7 miles de pesos, obteniendo un subejercicio de 8 millones 558.9 miles de pesos, lo que representó el 6.1 por ciento respecto al monto autorizado.

MATERIALES Y SUMINISTROS

Se autorizaron para este capítulo 8 millones 173.3 miles de pesos, de los cuales se ejercieron 8 millones 48.7 miles de pesos, teniendo un subejercicio de 124.6 miles de pesos, que representó el 1.5 por ciento respecto al monto autorizado.

SERVICIOS GENERALES

El presupuesto inicial autorizado para este capítulo fue de 87 millones 798.5 miles de pesos, posteriormente se dieron ampliaciones y trasposos netos de más por 12 millones 210 mil pesos, con lo que se determinó un presupuesto modificado de 100 millones 8.5 miles de pesos, de los cuales se ejercieron 91 millones 815.5 miles de pesos, por lo que se obtuvo un subejercicio de 8 millones 193 mil pesos, lo que representó el 8.2 por ciento respecto al monto autorizado.

BIENES MUEBLES, INMUEBLES E INTANGIBLES

El presupuesto autorizado en este capítulo fue de 6 millones 976.6 miles de pesos, posteriormente se dieron ampliaciones y trasposos netos de más por 6 millones 113.2 miles de pesos, con lo que se determinó un presupuesto modificado de 13 millones 89.8 miles de pesos, de los cuales se ejercieron 11 millones 973.1 miles de pesos, por lo que se obtuvo un subejercicio de 1 millón 116.7 miles de pesos, lo que representó el 8.5 por ciento respecto al monto autorizado.

DEUDA PÚBLICA

Durante el ejercicio se obtuvo una ampliación presupuestal para el pago de pasivos derivados de erogaciones devengadas y pendientes de liquidar al cierre del ejercicio fiscal anterior por 14 millones 756.9 miles de pesos, de los cuales se ejercieron 14 millones 129.8 miles de pesos, obteniendo un subejercicio por 627.1 miles de pesos, lo que representó el 4.2 por ciento respecto al monto autorizado.

S R y T V M

INFORMACIÓN PRESUPUESTAL

Sistema de Radio y Televisión Mexiquense
EGRESOS POR OBJETO DEL GASTO
(Miles de Pesos)

| CAPÍTULO Y OBJETO DEL GASTO | P R E S U P U E S T O 2 0 1 8 | | | | | | | |
|--|-------------------------------|---------------------|----------------------|------------------|------------------|---------------------|----------|-----------|
| | PREVISTO | ASIGNACIONES | | REDUCCIONES | | TOTAL AUTORIZADO | EJERCIDO | VARIACIÓN |
| | | Y/O AMPLIACIONES | Y/O DISMINUCIONES | Y/O | Y/O | | | |
| SERVICIOS PERSONALES | 140,269.6 | 10,614.3 | 10,614.3 | 140,269.6 | 131,710.7 | 8,558.9 | | |
| Sueldo Base | 52,792.7 | 118.0 | 2,799.1 | 50,111.6 | 44,358.1 | 5,753.5 | | |
| Honorarios Asimilables al Salario | 6,555.1 | | 1,511.7 | 5,043.4 | 5,021.0 | 22.4 | | |
| Prima por Años de Servicio | 1,347.6 | 234.1 | 65.7 | 1,516.0 | 1,516.0 | | | |
| Prima de Antigüedad | | 298.4 | | 298.4 | 298.4 | | | |
| Prima Vacacional | 3,515.6 | | 325.0 | 7,637.7 | 3,016.1 | 174.5 | | |
| Aguinaldo | 8,437.4 | 661.5 | 1,461.2 | 7,637.7 | 7,389.2 | 248.5 | | |
| Vacaciones no Disfrutadas por Finito | | 58.5 | | 58.5 | 58.5 | | | |
| Prima Dominical | 45.7 | 48.5 | | 94.2 | 88.3 | 5.9 | | |
| Remuneraciones por Horas Extraordinarias | 797.7 | 324.7 | | 1,122.4 | 1,069.6 | 52.8 | | |
| Compensación por Retabulación | 6,978.9 | 301.8 | | 7,280.7 | 7,280.7 | | | |
| Gratificación | 23,091.5 | 1,080.2 | 2,484.8 | 21,686.9 | 21,602.0 | 84.9 | | |
| Gratificación por Convenio | 3,099.6 | 162.2 | 786.9 | 2,474.9 | 2,420.6 | 54.3 | | |
| Gratificación por Productividad | 465.2 | | 73.3 | 391.9 | 201.2 | 190.7 | | |
| Cuotas de Servicio de Salud | 7,034.2 | 102.0 | | 7,136.2 | 6,993.7 | 142.5 | | |
| Cuotas al Sistema Solidario de Reparto | 5,219.3 | | | 5,219.3 | 5,148.0 | 71.3 | | |
| Cuotas del Sistema de Capitalización Individual | 921.9 | 129.2 | 102.0 | 949.1 | 926.0 | 23.1 | | |
| Aportaciones para Financiar los Gastos Generales de Administración del ISSEMyM | 556.1 | 68.3 | | 624.4 | 599.3 | 25.1 | | |
| Riesgo de Trabajo | 919.0 | 120.0 | | 1,039.0 | 870.5 | 168.5 | | |
| Seguros y Fianzas | 196.6 | | | 196.6 | 168.2 | 28.4 | | |
| Cuotas para Fondo de Retiro | 921.8 | | | 921.8 | 901.4 | 20.4 | | |
| Seguro de Separación Individualizado | 1,873.0 | | | 1,873.0 | 1,592.1 | 280.9 | | |
| Liquidaciones por Indemnizaciones, por Sueldos y Salarios Caidos | | 1,464.0 | | 1,464.0 | 1,464.0 | | | |
| Becas para Hijos de Trabajadores Sindicalizados | 527.3 | | | 527.3 | 400.8 | 126.5 | | |
| Días Cívicos y Económicos | 870.6 | 24.5 | | 895.1 | 893.8 | 1.3 | | |
| Día del Maestro y del Servidor Público | 1,518.2 | 105.2 | | 1,623.4 | 1,623.4 | | | |
| Otros Gastos Derivados de Convenio | 4,556.9 | 4,134.3 | | 8,691.2 | 8,415.2 | 276.0 | | |
| Vaticios | 1,213.3 | 6.2 | | 1,219.5 | 905.5 | 314.0 | | |
| Despensa | 3,191.6 | | 13.5 | 3,178.1 | 3,086.4 | 91.7 | | |
| Reconocimiento a Servidores Públicos | 642.8 | 51.6 | 600.9 | 93.5 | 80.6 | 12.9 | | |
| Estímulos por Puntualidad y Asistencia | 2,848.3 | | 24.5 | 2,823.8 | 2,529.8 | 294.0 | | |
| Recompensas | 131.7 | 1,121.1 | 365.7 | 887.1 | 792.3 | 94.8 | | |
| MATERIALES Y SUMINISTROS | 8,173.3 | 1,947.6 | 1,947.6 | 8,173.3 | 8,048.7 | 124.6 | | |
| Materiales y Útiles de Oficina | 502.8 | 11.5 | 190.3 | 324.0 | 307.7 | 16.3 | | |
| Enseres de Oficina | 41.2 | 10.4 | 5.0 | 46.6 | 43.8 | 2.8 | | |
| Materiales de Foto, Cine y Grabación | 1,778.7 | 5.7 | 1,034.6 | 749.8 | 735.4 | 14.4 | | |
| Materiales y Útiles para el Procesamiento en Equipos y Bienes Informáticos | 715.8 | 237.8 | 255.0 | 698.6 | 696.2 | 2.4 | | |
| Materiales de Información | 42.3 | | 22.8 | 19.5 | 19.5 | | | |
| Materiales y Enseres de Limpieza | 194.4 | 31.2 | 48.1 | 177.5 | 176.5 | 1.0 | | |
| Utensilios para el Servicio de Alimentación | | 5.2 | | 5.2 | 5.2 | | | |
| Materiales Primas y Materiales de Producción | 916.8 | 1,138.4 | 12.8 | 2,042.4 | 2,033.2 | 9.2 | | |
| Vidrio y productos de vidrio | 4.3 | 3.7 | 2.9 | 5.1 | 5.1 | | | |
| Materiales Eléctrico y Electrónico | 680.3 | 42.4 | 79.7 | 643.0 | 637.4 | 5.6 | | |
| Materiales Complementarios | 21.5 | | 12.2 | 9.3 | 8.3 | 1.0 | | |
| Materiales de Señalización | 11.8 | | 11.2 | .6 | .6 | | | |
| Árboles y Plantas de Ornato | 18.0 | 16.7 | .9 | 33.8 | 33.8 | | | |
| Materiales de Construcción | 127.4 | 103.1 | 15.9 | 214.6 | 212.6 | 2.0 | | |
| Estructuras y Manufacturas para Todo Tipo de Construcción | | 10.0 | 5.0 | 5.0 | 1.7 | 3.3 | | |
| Medicinas y Productos Farmacéuticos | 15.0 | 28.0 | | 43.0 | 42.9 | .1 | | |
| Materiales, Accesorios y Suministros Médicos | | 2.7 | | 2.7 | 2.7 | | | |
| Combustibles, Lubricantes y Aditivos | 2,340.0 | 169.2 | 92.1 | 2,417.1 | 2,358.3 | 58.8 | | |
| Vestuario y Uniformes | 204.9 | 7.0 | 23.9 | 188.0 | 186.2 | 1.8 | | |
| Prendas de Seguridad y Protección Personal | 61.6 | 25.6 | 52.9 | 34.3 | 31.4 | 2.9 | | |
| Productos textiles | | 2.4 | | 2.4 | 2.4 | | | |
| Refacciones, Accesorios y Herramientas | 47.4 | .9 | 18.7 | 29.6 | 29.2 | .4 | | |
| Refacciones y Accesorios Menores de Edificios | 9.7 | 3.8 | 2.9 | 10.6 | 10.5 | .1 | | |
| Refacciones y Accesorios para Equipo de Cómputo | 179.4 | 74.5 | 24.8 | 229.1 | 227.6 | 1.5 | | |
| Refacciones y Accesorios Menores para Equipo de Transporte | 123.6 | 1.9 | | 125.5 | 125.5 | | | |
| Artículos para la Extinción de Incendios | 43.7 | | 7.0 | 36.7 | 36.6 | .1 | | |
| Otros Enseres | 92.7 | 15.5 | 28.9 | 79.3 | 79.0 | .3 | | |

CUENTA PÚBLICA DEL GOBIERNO, ORGANISMOS AUXILIARES Y AUTÓNOMOS DEL ESTADO DE MÉXICO 2018

| CAPÍTULO Y OBJETO DEL GASTO | P R E S U P U E S T O 2 0 1 8 | | | | | |
|--|-------------------------------|-------------------------------------|-------------------------------------|---------------------|------------------|-----------------|
| | PREVISTO | ASIGNACIONES Y/O AMPLIACIONES | REDUCCIONES Y/O DISMINUCIONES | TOTAL AUTORIZADO | EJERCIDO | VARIACIÓN |
| SERVICIOS GENERALES | 87,798.5 | 19,732.9 | 7,522.9 | 100,008.5 | 91,815.5 | 8,193.0 |
| Servicio de Energía Eléctrica | 5,655.0 | 1,019.3 | | 6,674.3 | 6,666.7 | 7.6 |
| Gas | 7.9 | 1.5 | | 9.4 | 6.2 | 3.2 |
| Servicio de Agua | 118.6 | 3,473.5 | | 3,592.1 | 3,520.7 | 71.4 |
| Servicio de Telefonía Convencional | 400.0 | 6.4 | | 406.4 | 305.0 | 101.4 |
| Servicio de Telefonía Celular | 72.0 | | | 72.0 | 45.1 | 26.9 |
| Servicios de Radiolocalización y Telecomunicación | 366.0 | | 20.5 | 345.5 | 287.4 | 58.1 |
| Servicio de conducción de señales analógicas y digitales | 7,516.7 | | 1,298.0 | 6,218.7 | 6,218.7 | |
| Servicios de Acceso a Internet | 465.0 | 115.1 | | 580.1 | 577.5 | 2.6 |
| Servicio Postal y Telefónico | 12.2 | 3.2 | | 15.4 | 14.6 | .8 |
| Arrendamiento de Edificios y Locales | 783.0 | 9 | | 783.9 | 775.5 | 8.4 |
| Arrendamiento de Vehículos | 46.6 | 57.0 | 10.0 | 93.6 | 85.6 | 8.0 |
| Arrendamiento de Maquinaria y Equipo | 4,379.6 | 639.1 | 2,219.6 | 2,799.1 | 2,723.8 | 75.3 |
| Aseorías Asociadas a Convenios o Acuerdos | 45,128.5 | | 745.5 | 44,383.0 | 40,127.2 | 4,255.8 |
| Servicios de estadísticos y geográficos | | 45.0 | | 45.0 | | 45.0 |
| Capacitación | 500.0 | 204.2 | | 704.2 | 612.5 | 91.7 |
| Servicios de Apoyo Administrativo y Fotocopiado | 300.0 | | | 300.0 | 173.1 | 126.9 |
| Impresiones de Documentos Oficiales para la Prestación de Servicios Públicos | 80.3 | 37.9 | 2.1 | 116.1 | 99.1 | 17.0 |
| Servicios de Impresión de Documentos Oficiales | | .2 | | .2 | .2 | |
| Servicios de Vigilancia | 3,960.0 | | | 3,960.0 | 3,716.8 | 243.2 |
| Servicios Profesionales | | 503.7 | | 503.7 | 500.0 | 3.7 |
| Servicios Bancarios y Financieros | 41.1 | 16.0 | | 57.1 | 50.7 | 6.4 |
| Seguros y Fianzas | 3,238.0 | | | 3,238.0 | 3,079.4 | 158.6 |
| Comisiones por ventas | | 11.5 | | 11.5 | 11.5 | |
| Reparación y Mantenimiento de Inmuebles | 533.0 | | 124.0 | 409.0 | 398.2 | 10.8 |
| Adaptación de locales almacenes bodegas y edificios | 3,200.0 | | 1,926.0 | 1,274.0 | 1,210.0 | 64.0 |
| Reparación, Mantenimiento e Instalación de Mobiliario y Equipo de Oficina | 20.6 | 2.3 | | 22.9 | 22.9 | |
| Reparación, Instalación y Mantenimiento de Bienes Informáticos Microfilmac | 280.0 | 11.0 | 51.2 | 239.8 | 232.6 | 7.2 |
| Reparación y Mantenimiento para Equipo y Redes de Tele y Radio Transmisión | 1,869.9 | 11,943.0 | 108.3 | 13,704.6 | 11,160.7 | 2,543.9 |
| Reparación y Mantenimiento de Vehículos Terrestres, Aéreos y Lacustres | 556.4 | | | 556.4 | 554.0 | 2.4 |
| Reparación, Instalación y Mantenimiento de Maquinaria, Equipo Industrial y | 423.0 | 1 | 400.0 | 23.1 | 18.1 | 5.0 |
| Servicios de Lavandería, Limpieza e Higiene | 1,582.6 | 660.0 | | 2,242.6 | 2,178.4 | 64.2 |
| Servicios de Fumigación | 203.0 | | | 203.0 | 201.5 | 1.5 |
| Gastos de Publicidad y Propaganda | 227.0 | | | 227.0 | 197.8 | 29.2 |
| Publicaciones Oficiales y de Información en General para Difusión | 50.0 | 124.3 | | 174.3 | 174.3 | |
| Gastos de Publicidades material comercial | 20.0 | | | 20.0 | 19.9 | .1 |
| Servicios de Fotografía | | 12.9 | | 12.9 | 12.9 | |
| Servicios de Cine y Grabación | | | | | | |
| Otros Servicios de Información | 900.0 | | | 900.0 | 900.0 | |
| Transportación Aérea | 15.0 | | | 15.0 | 12.4 | 2.6 |
| Gastos de Traslado por Vía Terrestre | 275.0 | 117.3 | 17.6 | 374.7 | 330.4 | 44.3 |
| Gastos de alimentación en territorio nacional | 141.0 | 400.0 | 461.6 | 79.4 | 47.8 | 31.6 |
| Gastos de hospedaje en territorio nacional | 135.0 | 16.0 | | 151.0 | 134.7 | 16.3 |
| Viajes en el Extranjero | 28.1 | | | 28.1 | 28.1 | |
| Gastos de Ceremonias Oficiales y de Orden Social | 46.4 | | 6.9 | 39.5 | 34.3 | 5.2 |
| Otros impuestos y derechos | 423.0 | 69.1 | 101.4 | 390.7 | 394.6 | 6.1 |
| Impuesto sobre Erogaciones por Remuneraciones al Trabajo Personal | 3,390.1 | | | 3,390.1 | 3,372.9 | 17.2 |
| Cuotas y suscripciones | 56.0 | 100.5 | 24.4 | 132.2 | 131.5 | .7 |
| Gastos de Servicios Menores | 352.9 | 141.9 | 5.8 | 489.0 | 488.3 | .7 |
| Estudios y Análisis Clínicos | | | | | | |
| Subcontratación de Servicios con Terceros | | | | | | |
| BIENES MUEBLES, INMUEBLES E INTANGIBLES | 6,976.6 | 6,940.1 | 826.9 | 13,098.8 | 11,873.1 | 1,116.7 |
| Muebles y Enseres | 50.0 | 18.3 | 7.6 | 60.7 | 59.7 | 1.0 |
| Bienes Informáticos | 593.5 | | | 593.5 | 578.7 | 14.8 |
| Otros Equipos Eléctricos y Electrónicos de Oficina | | 25.1 | | 25.1 | 25.1 | |
| Equipo y aparatos audiovisuales | | 80.8 | | 80.8 | 80.8 | |
| Equipo de Foto, Cine y Grabación | 200.0 | 7.6 | 200.0 | 7.6 | 7.6 | |
| Vehículos y Equipo de Transporte Terrestre | 1,250.0 | 450.0 | | 1,700.0 | 1,697.5 | 2.5 |
| Maquinaria y equipo de construcción | 50.0 | | 4.0 | 46.0 | 46.0 | |
| Equipo y Aparatos para Comunicación, Telecomunicación y Radio Transmisión | | 222.5 | | 222.5 | 222.5 | |
| herramientas, maquina de herramienta y equipo | 300.0 | | 165.3 | 134.7 | 132.5 | 2.2 |
| Software | 1,500.0 | | 450.0 | 1,050.0 | | 1,050.0 |
| derechos | 2,923.1 | 6,135.8 | | 9,058.9 | 9,033.4 | 25.5 |
| Licencias Informáticas e intelectuales | 110.0 | | | 110.0 | 89.3 | 20.7 |
| DEUDA PÚBLICA | | 14,756.9 | | 14,756.9 | 14,129.8 | 627.1 |
| Por el Ejercicio Inmediato Anterior | | 13,635.4 | | 13,635.4 | 13,008.3 | 627.1 |
| Por Ejercicios Anteriores | | 1,121.5 | | 1,121.5 | 1,121.5 | |
| T O T A L | 243,218.0 | 53,991.8 | 20,911.7 | 276,298.1 | 257,677.8 | 18,620.3 |



SRyTVM

INFORMACIÓN PROGRAMÁTICA

S R y T V M

Sistema de Radio y Televisión Mexiquense
Gasto por Categoría Programática
Del 1 de Enero al 31 de Diciembre de 2018
(Miles de Pesos)

| Concepto | Egresos | | | | | Subejercicio 6=(3 - 4) |
|--|------------------|-------------------------------------|-------------------------|------------------|------------------|---------------------------|
| | Aprobado 1 | Ampliaciones/ (Reducciones) 2 | Modificado 3=(1 + 2) | Devengado 4 | Pagado 5 | |
| Programas | 243,218.0 | 18,323.2 | 261,541.2 | 243,548.0 | 227,102.4 | 17,993.2 |
| Subsidios: Sector Social y Privado o Entidades Federativas y Municipios | - | - | - | - | - | - |
| Sujetos o Reglas de Operación | | | - | | | - |
| Otros Subsidios | | | - | | | - |
| Desempeño de las Funciones | 243,218.0 | 18,323.2 | 261,541.2 | 243,548.0 | 227,102.4 | 17,993.2 |
| Prestación de Servicios Públicos | 243,218.0 | 18,323.2 | 261,541.2 | 243,548.0 | 227,102.4 | 17,993.2 |
| Provisión de Bienes Públicos | | | - | | | - |
| Planeación, Seguimiento y Evaluación de Políticas Públicas | | | - | | | - |
| Promoción y Fomento | | | - | | | - |
| Regulación y Supervisión | | | - | | | - |
| Funciones de las Fuerzas Armadas (Únicamente Gobierno Federal) | | | - | | | - |
| Específicos | | | - | | | - |
| Proyectos de Inversión | | | - | | | - |
| Administrativos y de Apoyo | - | - | - | - | - | - |
| Apoyo al Proceso Presupuestario y para Mejorar la Eficiencia Institucional | | | - | | | - |
| Apoyo a la Función Pública y al Mejoramiento de la Gestión | | | - | | | - |
| Operaciones Ajenas | | | - | | | - |
| Compromisos | - | - | - | - | - | - |
| Obligaciones de Cumplimiento de Resolución Jurisdiccional | | | - | | | - |
| Desastres Naturales | | | - | | | - |
| Obligaciones | - | - | - | - | - | - |
| Pensiones y Jubilaciones | | | - | | | - |
| Aportaciones a la Seguridad Social | | | - | | | - |
| Aportaciones a Fondos de Estabilización | | | - | | | - |
| Aportaciones a Fondos de Inversión y Reestructura de Pensiones | | | - | | | - |
| Programa de Gasto Federalizado (Gobierno Federal) | - | - | - | - | - | - |
| Gasto Federalizado | | | - | | | - |
| Participaciones a Entidades Federativas y Municipios | | | - | | | - |
| Costo Financiero, Deuda o Apoyos a Deudores y Ahorradores de la Banca | | | - | | | - |
| Adeudos de Ejercicios Fiscales Anteriores | | 14,756.9 | 14,756.9 | 14,129.8 | 14,129.8 | 627.1 |
| Total del Gasto | 243,218.0 | 33,080.1 | 276,298.1 | 257,677.8 | 241,232.2 | 18,620.3 |

CUENTA PÚBLICA DEL GOBIERNO, ORGANISMOS AUXILIARES Y AUTÓNOMOS DEL ESTADO DE MÉXICO 2018

El Plan de Desarrollo del Estado de México 2017-2023, es un instrumento prospectivo con una visión hacia 2030. En él se concentran las bases para la elaboración de los programas sectoriales, especiales y regionales que delinearán de manera más puntual y detallada los pasos para el cumplimiento de los objetivos establecidos, así como los planes específicos de inversión que permitirán realizar la proyección de los recursos financieros. Este esfuerzo colectivo plasma los retos y desafíos de la agenda gubernamental con un profundo sentido de responsabilidad y con el compromiso de lograr un desarrollo democrático.

Gobierno de Resultados

El Gobierno Estatal está orientado a la obtención de resultados; es decir, a que las políticas públicas tengan un impacto positivo en la realidad de la Entidad, para lo cual es necesario que las mismas sean consecuencia de un proceso integral de planeación, de una ejecución eficiente de las políticas públicas y de la evaluación continua de las acciones de gobierno.

Gobierno Solidario

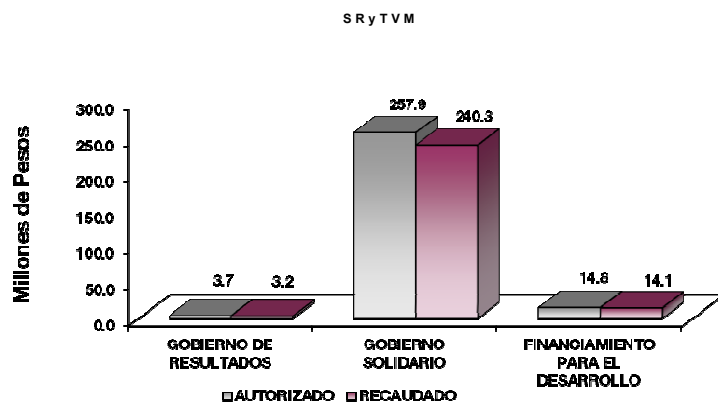
El Gobierno Estatal se ha planteado como visión ofrecer un elevado nivel de vida y una mayor igualdad de oportunidades, asumiendo su papel como Gobierno Solidario. Para ello, se han establecido objetivos apegados a la realidad de la Entidad, que delinearán la política social durante los próximos años y tendrán un impacto directo en el mejoramiento de las condiciones de desarrollo humano y social de los mexiquenses: Ser reconocido como el Gobierno de la Educación; Combatir la Pobreza; Mejorar la Calidad de Vida de los Mexiquenses mediante la Transformación Positiva de su Entorno y Alcanzar una Sociedad más igualitaria a través de la atención a grupos en situación de vulnerabilidad.

Financiamiento para el Desarrollo

El Gobierno Estatal requiere de recursos financieros para fomentar el desarrollo. Debido a las metas y objetivos que se han establecido, cada peso que se presupueste debe asignarse y gastarse de manera eficiente. Los recursos deben dirigirse a proyectos que causen el mayor impacto en el bienestar de los mexiquenses.

Sistema de Radio y Televisión Mexiquense
Egresos por Pilar y/o Eje Transversal
(Miles de Pesos)

| PILAR Y/O EJE TRANSVERSAL | PREVISTO | PRESUPUESTO 2 0 1 8 | | TOTAL AUTORIZADO | EJERCIDO | VARIACIÓN | |
|-----------------------------------|------------------|-------------------------------|-------------------------------|------------------|------------------|-----------------|------------|
| | | ASIGNACIONES Y/O AMPLIACIONES | REDUCCIONES Y/O DISMINUCIONES | | | IMPORTE | % |
| Gobierno de Resultados | 3,668.8 | | | 3,668.8 | 3,233.4 | 435.4 | 11.9 |
| Gobierno Solidario | 239,549.2 | 39,234.9 | 20,911.7 | 257,872.4 | 240,314.6 | 17,557.8 | 6.8 |
| Financiamiento para el Desarrollo | | 14,756.9 | | 14,756.9 | 14,129.8 | 627.1 | 4.2 |
| T O T A L | 243,218.0 | 53,991.8 | 20,911.7 | 276,298.1 | 257,677.8 | 18,620.3 | 6.7 |



FINALIDAD

DESARROLLO SOCIAL

En esta finalidad se avanzará en la provisión de servicios a la población en materia de Protección Social, Educación, Salud, Vivienda y Servicios a la Comunidad, con lo que se apoyará fundamentalmente la consecución de las Metas Nacionales México Incluyente y México con Educación de Calidad.

Los programas que desarrolló el Sistema de Radio y Televisión Mexiquense buscaron cumplir los siguientes objetivos:

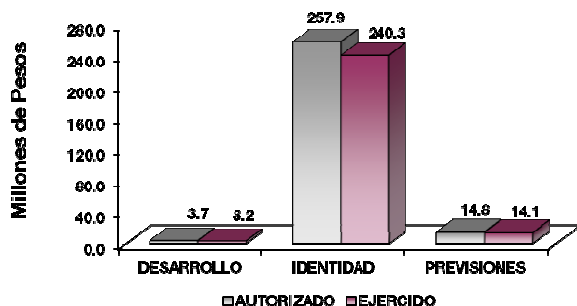
Operar, diversificar y ampliar los canales de comunicación radiofónica y de televisión para difundir la cultura en la sociedad mexiquense para propiciar la identidad y solidaridad de los habitantes de la Entidad.

Los proyectos que actualmente sustentan el actuar del SRyTVM son:

- Dirección, coordinación y producción de la programación de Televisión.
- Dirección, coordinación y producción de la programación de Radio.
- Transmisión de los programas de Radio y Televisión.

Sistema de Radio y Televisión Mexiquense Egresos por Programa (Miles de Pesos)

| PROGRAMA | PRESUPUESTO 2018 | | | TOTAL AUTORIZADO | EJERCIDO | VARIACIÓN | |
|---|------------------|----------------------------------|----------------------------------|---------------------|------------------|-----------------|------------|
| | PREVISTO | ASIGNACIONES Y/O AMPLIACIONES | REDUCCIONES Y/O DISMINUCIONES | | | IMPORTE | % |
| Desarrollo de la Función Pública y Ética en el Servicio Público | 3,668.8 | | | 3,668.8 | 3,233.4 | 435.4 | 11.9 |
| Identidad Mexiquense | 239,549.2 | 39,234.9 | 20,911.7 | 257,872.4 | 240,314.6 | 17,557.8 | 6.8 |
| Previsiones para el Pago de Adeudos de Ejercicios Fiscales Anteriores | | 14,756.9 | | 14,756.9 | 14,129.8 | 627.1 | 4.2 |
| TOTAL | 243,218.0 | 53,991.8 | 20,911.7 | 276,298.1 | 257,677.8 | 18,620.3 | 6.7 |



AVANCE OPERATIVO-PROGRAMÁTICO Y PRESUPUESTAL

GOBIERNO DEL RESULTADOS

GOBIERNO

COORDINACIÓN DE LA POLÍTICA DE GOBIERNO

01 03 04 01 DESARROLLO DE LA FUNCIÓN PÚBLICA Y ÉTICA EN EL SERVICIO PÚBLICO

01 03 04 01 01 01 FISCALIZACIÓN, CONTROL Y EVALUACIÓN DE LA GESTIÓN PÚBLICA

Optimizar la operación del Sistema a través de acciones de control y evaluación que contribuyan al manejo eficiente de los recursos públicos, a la generación de alternativas de solución para el cumplimiento de los objetivos institucionales y a la transparencia, cuidando que el ejercicio del gasto público se efectúe con apego a la normatividad establecida para tal efecto, dando cumplimiento a las disposiciones de racionalidad, austeridad y disciplina presupuestal.

Participación del Órgano Interno de Control en Reuniones que por Mandato Legal o Disposición Administrativa así lo Requiera. Son aquellas participaciones en reuniones de sesiones de órganos de gobierno, órganos colegiados y reuniones de trabajo que por mandato legal o administrativo requiera la presencia del órgano interno de control; por lo que se proyectaron 37 participaciones en reuniones y se realizaron durante el ejercicio que se reporta 40 para lograr el 108.1 por ciento de la meta programada.

Participar en Testificaciones, con el Propósito de Asegurarse que los Actos Administrativos se Realicen Conforme a la Normatividad Vigente. Con el fin de establecer acciones que permitan coadyuvar al cumplimiento de los procedimientos administrativos y disposiciones legales vigentes, el órgano interno de control participa en testificaciones de los actos administrativos oficiales que celebra el Organismo, se realizaron un total de 57 testificaciones en el 2018, lo que representó el 101.8 por ciento de cumplimiento.

Realizar Inspecciones a Rubros Específicos en las Dependencias, Organismos Auxiliares del Ejecutivo Estatal y en su caso Ayuntamientos, con el Propósito de Constatar el Cumplimiento del Marco Normativo que lo Regula. Se realizan inspecciones con el objeto de verificar las operaciones, el uso de los sistemas automatizados y demás actividades que por norma ejecuten las unidades administrativas de

manera preventiva, en este sentido se llevaron a cabo 84 inspecciones de 82 programadas inicialmente, lo que representó el 102.4 por ciento de la meta anual proyectada para el 2018.

Realizar Auditorías, con el Propósito de Verificar el Cumplimiento del Marco Normativo que Regula el Funcionamiento de las Dependencias y Organismos Auxiliares del Ejecutivo Estatal y los Ayuntamientos. Con el objeto de analizar, verificar y eficientar la aplicación de los recursos, procedimientos, programas, metas, funciones y objetivos de las unidades administrativas, en apego al marco normativo que lo regula, la toma de decisiones y mejora continua del servidor público, es por ello que se realizaron 14 auditorías, logrando el 100 por ciento de la meta anual programada. **(Anexo 1)**

Realizar Evaluaciones para Determinar el Grado de Eficacia y Eficiencia en los Procesos, así como en el Desempeño Institucional de las Dependencias y Organismos Auxiliares del Ejecutivo Estatal. Las evaluaciones tienen el objeto de fortalecer la operación de los planes, programas, proyectos, obligaciones así como el uso eficiente de recursos públicos asignados a las unidades administrativas del Organismo en apego a la normatividad aplicable en la materia y al cumplimiento de los objetivos establecidos, por ello se realizaron 2 evaluaciones en el ejercicio 2018, lo que representó el 100 por ciento de la meta programada.

Modelo Integral de Control Interno. El modelo integral de control interno, se lleva a cabo con el fin de coadyuvar al cumplimiento de los objetivos y metas institucionales del Organismo, en este sentido se llevó a cabo 1 proyecto MICI, lo que representó el 100 por ciento de la meta anual proyectada para el 2018.

GOBIERNO SOLIDARIO

DESARROLLO SOCIAL

RECREACIÓN, CULTURA Y OTRAS MANIFESTACIONES SOCIALES

02 04 03 01 IDENTIDAD MEXIQUENSE

El Sistema de Radio y Televisión Mexiquense, tiene como facultad aprovechar los permisos federales para el uso de las frecuencias de transmisión radiofónica y televisiva que le permiten difundir las expresiones educativas, artísticas, políticas, deportivas y culturales de los habitantes de la entidad, así como otros materiales informativos para establecer un canal permanente de comunicación social que estimule la participación y la solidaridad de todos, además de coadyuvar en el fortalecimiento de la identidad y de los valores del Estado.

Compromiso fundamental del Organismo, es el enmarcar su programación dentro del Plan de Desarrollo del Estado de México para apoyar el desarrollo social, así como considerar a la identidad mexiquense como programa general y como subprograma la promoción y difusión de la identidad estatal.

En el ejercicio fiscal 2018, el Sistema de Radio y Televisión Mexiquense transmitió 55 mil 288.75 horas al aire de la programación radiofónica y televisiva.

02 04 03 01 01 DIRECCIÓN, COORDINACIÓN Y PRODUCCIÓN DE LA PROGRAMACIÓN DE TELEVISIÓN

Televisión Mexiquense tiene como objetivo el fortalecer la identidad estatal con el fin de generar en la población un sentimiento de pertenencia, mediante la presentación de una programación culturalmente enriquecedora, constructiva y útil, siendo una atractiva opción para el teleauditorio, así como el mantenerlo informado de las acciones gubernamentales, convocando la participación social.

La señal de Televisión llega al territorio nacional y estatal a través de las distintas frecuencias en las que operan estaciones y repetidoras, logrando que en el ejercicio 2018 transmitiera un total de 7 mil 108.75 horas de transmisión.

Frecuencias de Televisión:

| | |
|-------------------|------------------------|
| XHGEM, Canal 34.1 | Valle de Toluca |
| XHTEJ, Canal 34.1 | Tejupilco |
| XHPTP, Canal 34.1 | Cerro Pico Tres Padres |

En este proyecto, se contemplan las siguientes acciones:

Horas de Programas de Participación Ciudadana. Los programas de participación ciudadana, son aquellos que convocan la participación del teleauditorio para debatir, comentar, interactuar, proponer o solicitar información sobre los temas que se abordan, creando un vínculo entre la población del Estado de México y el mismo Organismo.

Para el año 2018 se programaron 579 horas de programas de participación ciudadana logrando alcanzar 580 horas, lo que representó el 100.2 por ciento de la meta anual programada, debido a la continuación de los programas de producción propia como "Esfera Pública", "Porque Soy Mujer", "Retuittv", "Ver y Creer", "El que Oye Consejo" "En la Cima con Roa", y "Escuelapapadres.com".

Horas de Programas de Identidad Estatal. Los programas de identidad estatal se refieren a reportajes y/o programas de los municipios y eventos del Estado, es así que se produjeron los programas: "100 por ciento Grupero", "MXQ Deportes", "OSEM", "Diablos Rojos Tv", "Fiestas Mágicas", "Pueblos de México", "La Zona", "Red México", "El Personaje del Barrio", "Los Colores de mi Tierra", "Ceremonia Toma de Protesta de Andrés Manuel López Obrador", "Segundo Mensaje del Presidente de La Republica Lic. Andrés Manuel López Obrador y Reunión con Pueblos", "Programa Especial Navidad Mexiquense" y "Programa Especial Fin de Año", entre otros; con contenido que va desde la ubicación geográfica, personajes ilustres del lugar, atractivos turísticos, pasajes de su historia, etc., lo que permite a la población conocer lugares de su estado, costumbres, tradiciones y cultura, fortaleciendo de este modo la identidad vinculada con las raíces y comunidades indígenas.

Se proyectaron 908 horas de programas de identidad estatal para el ejercicio 2018, teniendo un alcance satisfactorio de 909 horas, lo que representó el 100.1 por ciento de la meta anual programada.

Horas de Programas Institucionales. Son aquellos que dan énfasis en la difusión de la obra de gobierno y en las acciones que integran los 125 municipios del Estado de México, al tiempo de estrechar los vínculos del Gobierno del Estado con los diferentes sectores de la sociedad y dar sustento a los programas institucionales por medio de las distintas producciones propias de Televisión Mexiquense que promueven este indicador como: "Enjambre Universitario", "Desde la Mirandilla", "Las Mil y Una Notas", "Entre Todos", "Tiempos Oficiales RTC", "Imagen Magisterial", "Fuerzav", "Historias del más Allá", "Festival Internacional Cervantino".

Se proyectaron un total de 432.5 horas de programas institucionales para el ejercicio 2018 y se realizaron 433 horas, lo que representó el 100.1 por ciento de la meta anual.

Horas de Producción de Noticieros. Los noticieros son parte fundamental de la programación de televisión, es por eso que se transmite la siguiente programación: "MXQ Noticias Matutino", "MXQ Noticias Nocturno", "MXQ Noticias (repetición)", "Mexiquense Noticias Vespertino", "Noticiero Internacional DW", "Libertas, Periodismo por un México Nuevo", "Va en Serio", "Bitácora Mexicana" y "RT Reporta".

La Dirección de Televisión en coordinación con la Dirección de Noticias del Sistema, continúa con los espacios destinados a mantener informada a la sociedad sobre el diario acontecer internacional, nacional y

S R y T V M

estatal. Las horas informativas sumaron 1 mil 441 y se lograron 1 mil 441.75 horas, lo que refleja el 100.1 por ciento de la meta anual.

Horas de Programas Culturales. Televisión Mexiquense se caracteriza por ser una televisora de carácter cultural que difunde las diversas manifestaciones educativas, artísticas y culturales, mediante una programación que eleva el nivel cultural y educativo de la población, para el rescate, preservación, promoción y difusión del patrimonio cultural. Transmitiendo programas como: "Escápate", "El Legado de un Tesoro Oculto", "Discovery Atlas", "Euromaxx", "Al Ritmo de la Vida", "Expresarte", "Expedición al Mundo Animal" y "Europa en concierto".

Se proyectaron un total de 528 horas de programas culturales, y se realizaron 528.75 horas, lo que representó un alcance satisfactorio del 100.1 por ciento de la meta programada.

02 04 03 01 01 02 DIRECCIÓN, COORDINACIÓN Y PRODUCCIÓN DE LA PROGRAMACIÓN DE RADIO

La red de radiodifusoras ofrece a la población mexiquense una programación radiofónica de calidad y fortalecedora de la identidad a través de la difusión de la cultura, el arte y la información con orientación y servicio, mediante programas de características propias a las necesidades de la entidad; los contenidos de cada una de las emisoras satisfacen las inquietudes y características locales con una programación diseñada a la medida de las necesidades, gustos y preferencias de los habitantes, lo que permite trabajar de una manera regional.

Radio Mexiquense se ha consolidado como un vínculo de comunicación social, como medio idóneo para la expresión de las ideas y la difusión de las creaciones de quienes habitan la entidad al producir y transmitir programas educativos, culturales, de orientación, servicio y entretenimiento que atienden las necesidades propias de los Mexiquenses, logrando en el ejercicio 2018 un total de 48 mil 180 horas de transmisión.

Las frecuencias a través de las cuales transmite Radio Mexiquense son:

| | |
|-----------------|-----------------|
| XEGEM, 1600 AM | Valle de Toluca |
| XEATL, 1520 AM | Atlacomulco |
| XETEJ, 1250 AM | Tejupilco |
| XETUL, 1080 AM | Valle de México |
| XHGEM, 91.7 FM | Metepec |
| XHVAL, 104.5 FM | Valle de Bravo |
| XHZUM, 88.5 FM | Zumpango |
| XHMEC, 91.7 FM | Amecameca |

Las acciones se detallan a continuación:

Horas de Programas de Participación Ciudadana. Son programas que convocan la participación de la población en forma activa en su tiempo de transmisión mediante su opinión, comentarios, peticiones o quejas. Debido a los programas de complacencias musicales, dichos programas ocupan mayor espacio en la programación de radio. Para el año 2018 se programaron 12 mil 555.25 horas de programas de participación ciudadana y se alcanzaron 13 mil 127.27 horas, lo que representó un alcance del 104.6 por ciento respecto a la meta anual proyectada.

Cápsulas de Identidad Estatal. Con el objeto de fortalecer el arraigo y aprecio de nuestras tradiciones y raíces, Radio Mexiquense diseñó y transmitió cápsulas de identidad estatal. Incluyendo en la programación cotidiana Cápsulas Indígenas, orientadas a difundir la riqueza de culturas originarias, tales como "Indígenas", vínculo con las propias raíces y elemento de comunicación con las comunidades indígenas, parte primordial

del sector rural en la entidad. Se proyectaron 1 mil 512 cápsulas de identidad estatal, transmitiendo durante el ejercicio 2018 el 100 por ciento de la meta comprometida.

Horas de Producción de Noticieros. Con el fin de que los radioescuchas cuenten con elementos que les permitan conocer el entorno que les rodea, los noticieros se han constituido en la vía mediante la cual la población se informa y se forma opinión sobre temas de interés local, estatal, nacional e internacional, por lo cual se programaron para este ejercicio 2 mil 349 horas de servicio informativo, alcanzando 2 mil 373.5 horas, lo que representó el 101 por ciento de la meta anual.

Cápsulas de Vinculación Social. Cápsulas producidas por la red de radiodifusoras del Sistema, que tienen como objetivo crear conciencia y/o conocimiento sobre diversos temas de interés social. En total se produjeron 1 mil 632 cápsulas de vinculación social, cumpliendo así con el 100 por ciento de la meta anual programada.

Horas de Producción de Programas de Vinculación Social. Los programas de vinculación social, buscan el contacto directo con la población y motivan su participación para la toma de conciencia en asuntos de interés general; como la cobertura de festivales, encuentros, ferias, congresos y festividades de carácter educativo-cultural de interés general. En este rubro se produjeron un total de 1 mil 928.5 horas de 1 mil 923 horas programadas inicialmente, lo que representó el 100.3 por ciento de la meta anual proyectada para el 2018.

02 04 03 01 01 03 TRANSMISIÓN DE LOS PROGRAMAS DE RADIO Y TELEVISIÓN

Optimizar la transmisión de la programación de radio y televisión y evitar las incidencias en la señal en todo el territorio mexicano para alcanzar altos estándares de calidad mediante los mantenimientos a los equipos y estaciones retransmisoras, se lleva a cabo en 2 vertientes: los servicios preventivos son realizados en forma periódica con la finalidad de conservar en óptimas condiciones de trabajo los equipos, los servicios correctivos se refieren a las reparaciones mayores a equipos que superada su vida útil requieren de atención para poder mantenerlos en condiciones de operación, es por ello que durante el 2018 se llevaron a cabo un total de 382 mantenimientos, 345 preventivos y 37 correctivos.

Mantenimientos Preventivos de Equipo Técnico. Los servicios preventivos corresponden a mantenimientos efectuados de acuerdo a un programa de prevención de descomposturas o fallas ocasionadas por el constante trabajo al que son expuestos. Para el año 2018 se programaron 310 servicios preventivos a las estaciones de Radio, Televisión y sus repetidoras, y se realizaron 345. Superando la Meta en un 11.3 por ciento respecto a los servicios programados, ya que algunos equipos están llegando al término de su vida útil por lo que han requerido de mantenimiento con una mayor frecuencia.

Mantenimientos Servicios Correctivos Efectuados Los servicios correctivos son los realizados a los equipos descompuestos por causas tales como exceso en cargas de trabajo, fallas eléctricas o desgastes normales, éstos por lo regular no son susceptibles de predecir, simplemente ocurren y es necesario realizar su reparación, por lo que se programaron 58 servicios para el año 2018 y se llevaron a cabo un total de 37. Debido a la oportuna y eficaz realización de los mantenimientos preventivos, se efectuó un menor número de mantenimientos correctivos a los equipos de Radio y Televisión que en su momento lo requirieron, lo que refleja un alcance del 63.8 por ciento de la meta anual proyectada.

S R y T V M

| Sistema de Radio y Televisión Mexiquense | | | | | | | | | | | | | |
|---|-----|----|----|----|----|---|------------------|------------|------------|----------|------------------|-----------|------|
| Avance Operativo - Programático y Presupuestal | | | | | | | | | | | | | |
| Enero - Diciembre de 2018 | | | | | | | | | | | | | |
| M E T A S | | | | | | | | | | | | | |
| PRESUPUESTO 2018 | | | | | | | | | | | | | |
| (Miles de Pesos) | | | | | | | | | | | | | |
| FIN | FUN | SF | PP | SP | Pr | DESCRIPCIÓN | UNIDAD DE MEDIDA | PROGR-MADO | ALCAN-ZADO | AVANCE % | AUTORIZADO ANUAL | EJERCIDO | % |
| GOBIERNO DE RESULTADOS | | | | | | | | | | | | | |
| GOBIERNO | | | | | | | | | | | | | |
| COORDINACIÓN DE LA POLÍTICA DE GOBIERNO | | | | | | | | | | | | | |
| 01 | 03 | 04 | 01 | | | DESARROLLO DE LA FUNCIÓN PÚBLICA Y ÉTICA EN EL SERVICIO PÚBLICO | | | | | 3,668.8 | 3,233.4 | 88.1 |
| 01 | 03 | 04 | 01 | 01 | | FISCALIZACIÓN, CONTROL Y EVALUACIÓN INTERNA DE LA GESTIÓN PÚBLICA | | | | | 3,668.8 | 3,233.4 | 88.1 |
| | | | | | | Participación del Órgano Interno de Control en Reuniones que por Mandato Legal o Disposición Administrativa así lo Requiera | Reunión | 37 | 40 | 108.1 | | | |
| | | | | | | Participar en Testificaciones, con el Propósito de Asegurarse que los Actos Administrativos se Realicen Conforme a la Normatividad Vigente | Testificación | 56 | 57 | 101.8 | | | |
| | | | | | | Realizar Inspecciones a Rubros Específicos en las Dependencias, Organismos Auxiliares del Ejecutivo Estatal y en su caso Ayuntamientos, con el Propósito de Constatar el Cumplimiento del Marco Normativo que lo Regula | Inspección | 82 | 84 | 102.4 | | | |
| | | | | | | Realizar Auditorías con el Propósito de Verificar el Cumplimiento del Marco Normativo que Regula el Funcionamiento de las Dependencias y Organismos Auxiliares del Ejecutivo Estatal y los Ayuntamientos | Auditoría | 14 | 14 | 100 | | | |
| | | | | | | Realizar Evaluaciones para Determinar el Grado de Eficacia y Eficiencia en los Procesos, así como el Desempeño Institucional de las Dependencias y Organismos Auxiliares del Ejecutivo Estatal | Evaluación | 2 | 2 | 100 | | | |
| | | | | | | Modelo Integral de Control Interno | Proyecto | 1 | 1 | 100 | | | |
| GOBIERNO SOLIDARIO | | | | | | | | | | | | | |
| DESARROLLO SOCIAL | | | | | | | | | | | | | |
| RECREACIÓN, CULTURA Y OTRAS MANIFESTACIONES SOCIALES | | | | | | | | | | | | | |
| 02 | 04 | 03 | 01 | | | IDENTIDAD MEXIQUENSE | | | | | 257,872.4 | 240,314.6 | 93.2 |
| 02 | 04 | 03 | 01 | 01 | | DIRECCIÓN, COORDINACIÓN Y PRODUCCIÓN DE LA PROGRAMACIÓN DE TELEVISIÓN | | | | | 109,207.8 | 101,625.1 | 93.1 |
| | | | | | | Horas de Programas de Participación Ciudadana | Hora | 579 | 580 | 100.2 | | | |
| | | | | | | Horas de Programas de Identidad Estatal | Hora | 908 | 909 | 100.1 | | | |
| | | | | | | Horas de Programas Institucionales | Hora | 432.5 | 433 | 100.1 | | | |
| | | | | | | Horas de Producción de Noticieros | Hora | 1,441 | 1,441.75 | 100.1 | | | |
| | | | | | | Horas de Programas Culturales | Hora | 528 | 528.75 | 100.1 | | | |
| 02 | 04 | 03 | 01 | 02 | | DIRECCIÓN, COORDINACIÓN Y PRODUCCIÓN DE LA PROGRAMACIÓN DE RADIO | | | | | 79,133.2 | 75,153.6 | 95.0 |
| | | | | | | Horas de Programas de Participación Ciudadana | Hora | 12,555.25 | 13,127.27 | 104.6 | | | |
| | | | | | | Cápsulas de Identidad Estatal | Cápsula | 1,512 | 1,512 | 100 | | | |

CUENTA PÚBLICA DEL GOBIERNO, ORGANISMOS AUXILIARES Y AUTÓNOMOS DEL ESTADO DE MÉXICO 2018

| FIN | FUN | SF | PP | SP | Pr | DESCRIPCIÓN | M E T A S | | | P R E S U P U E S T O 2 0 1 8 (Miles de Pesos) | | | |
|------------------|-----------|-----------|-----------|-----------|-----------|--|------------------|--------------|-------------|---|------------------|------------------|-------------|
| | | | | | | | UNIDAD DE MEDIDA | PROGRA- MADO | ALCAN- ZADO | AVANCE % | AUTORIZADO ANUAL | EJERCIDO | % |
| | | | | | | Horas de Producción de Noticieros | Hora | 2,349 | 2,373.50 | 101 | | | |
| | | | | | | Cápsulas de Vinculación Social | Cápsula | 1,632 | 1,632 | 100 | | | |
| | | | | | | Horas de Producción de Programas de Vinculación Social | Hora | 1,923 | 1,928.5 | 100.3 | | | |
| 02 | 04 | 03 | 01 | 01 | 03 | TRANSMISIÓN DE LOS PROGRAMAS DE RADIO Y TELEVISIÓN | | | | | 69,531.4 | 63,535.9 | 91.4 |
| | | | | | | Mantenimientos Preventivos al Equipo Técnico | Servicio | 310 | 345 | 111.3 | | | |
| | | | | | | Mantenimientos Correctivos al Equipo Técnico | Servicio | 58 | 37 | 63.8 | | | |
| | | | | | | FINANCIAMIENTO PARA EL DESARROLLO | | | | | | | |
| | | | | | | OTRAS NO CLASIFICADAS EN FUNCIONES ANTERIORES | | | | | | | |
| 04 | 04 | 01 | 01 | | | PREVISIONES PARA EL PAGO DE ADEUDOS DE EJERCICIOS FISCALES ANTERIORES | | | | | 14,756.9 | 14,129.8 | 95.8 |
| 04 | 04 | 01 | 01 | 01 | 01 | PASIVOS DERIVADOS DE EROGACIONES DEVENGADAS Y PENDIENTES DE EJERCICIOS ANTERIORES | | | | | 14,756.9 | 14,129.8 | 95.8 |
| | | | | | | Registro de Pago de Adeudos de Ejercicios Anteriores | Documento | 1 | 1 | 100 | | | |
| T O T A L | | | | | | | | | | | 276,298.1 | 257,677.8 | 93.3 |
| | | | | | | | | | | | ===== | ===== | |



SRyTVM

ANEXOS ESTABLECIDOS EN DIFERENTES ORDENAMIENTOS

S R y T V M

**Relación de Bienes Inmuebles que Componen el Patrimonio
Cuenta Pública al 31 de Diciembre de 2018
(Miles de Pesos)**

Ente Público: Sistema de Radio y Televisión Mexiquense

| Código | Descripción de Bienes Inmuebles | * Valor en Libros |
|--------|---|-------------------|
| | TERRENOS | 4,296.9 |
| | EDIFICIOS NO HABITACIONALES | 43,598.1 |
| | CONSTRUCCIONES EN PROCESO EN BIENES PROPIOS | 1,496.2 |
| | TOTAL | 49,391.2 |

**Relación de Bienes Muebles que Componen el Patrimonio
Cuenta Pública al 31 de Diciembre de 2018
(Miles de Pesos)**

Ente Público: Sistema de Radio y Televisión Mexiquense

| Código | Descripción de Bienes Muebles | Valor en Libros |
|--------|---|------------------|
| | MOBILIARIO Y EQUIPO DE ADMINISTRACION | 21,596.6 |
| | EQUIPO DE TRANSPORTE | 13,866.4 |
| | MAQUINARIA OTROS EQUIPOS Y HERRAMIENTAS | 322,890.8 |
| | COLECCIONES, OBRAS DE ARTE Y OBJETOS VALIOSOS | 143.7 |
| | T O T A L | 358,497.5 |

Sistema de Radio y Televisión Mexiquense
Cuenta Pública al 31 de Diciembre de 2018
Relación de Cuentas Bancarias Productivas Específicas

| Fondo, Programa o Convenio | Datos de la Cuenta Bancaria | |
|----------------------------|--------------------------------|---------------------|
| | Institución Bancaria | Número de Cuentas * |
| SERVICIOS PERSONALES | BANCO MERCANTIL DEL NORTE S.A. | 356 |
| PROVEEDORES | BANCO MERCANTIL DEL NORTE S.A. | 476 |
| INGRESOS | BANCO MERCANTIL DEL NORTE S.A. | 615 |
| SERVICIOS PROFESIONALES | BANCO MERCANTIL DEL NORTE S.A. | 454 |
| PAD | BANCO MERCANTIL DEL NORTE S.A. | 541 |
| SERVICIOS PERSONALES | BANCO MERCANTIL DEL NORTE S.A. | 624 |
| PROVEEDORES | BANCO MERCANTIL DEL NORTE S.A. | 310 |
| SERVICIOS PROFESIONALES | BANCO MERCANTIL DEL NORTE S.A. | 316 |



SRyTVM

**FORMATOS PARA EL CUMPLIMIENTO
DE LA LEY DE DISCIPLINA FINANCIERA
DE LAS ENTIDADES FEDERATIVAS
Y LOS MUNICIPIOS**

S R y T V M

| Sistema de Radio y Televisión Mexiquense | | | | | |
|--|------------------|------------------|--|------------------|------------------|
| Estado de Situación Financiera Detallado - LDF | | | | | |
| Al 31 de Diciembre de 2018 y 2017 | | | | | |
| (Cifras en Miles de Pesos) | | | | | |
| Concepto | 2018 | 2017 | Concepto | 2018 | 2017 |
| ACTIVO | | | PASIVO | | |
| Activo Circulante | | | Pasivo Circulante | | |
| a. Efectivo y Equivalentes (a1+a2+a3+a4+a5+a7) | 779.5 | 432.0 | a. Cuentas por Pagar a Corto Plazo (a1+a2+a3+a4+a5+a7+a8+a9) | 17,057.6 | 19,350.9 |
| a1) Efectivo | | | a1) Servicios Personales por Pagar a Corto Plazo | | |
| a2) Bancos/ Tesorería | 779.5 | 432.0 | a2) Provisiones por Pagar a Corto Plazo | 15,649.3 | 17,965.0 |
| a3) Bancos/Depositos y Otros | | | a3) Contratos por Otras Públicas por Pagar a Corto Plazo | | |
| a4) Inversiones Temporales (Plata 3 Meses) | | | a4) Participaciones y Aportaciones por Pagar a Corto Plazo | | |
| a5) Fondos con Afectación Específica | | | a5) Transferencias Otorgadas por Pagar a Corto Plazo | | |
| a6) Depósitos de Fondos de Terceros en Garantía y/o Administración | | | a6) Intereses, Comisiones y Otros Gastos de la Deuda Pública por Pagar a Corto Plazo | | |
| a7) Otros Efectivos y Equivalentes | | | a7) Retenciones y Contribuciones por Pagar a Corto Plazo | 1,408.3 | 1,385.9 |
| b. Derechos a Recibir Efectivo o Equivalentes (b1+b2+b3+b4+b5+b6+b7) | 50,468.2 | 61,319.9 | a8) Devoluciones de la Ley de Ingresos por Pagar a Corto Plazo | | |
| b1) Inversiones Financieras de Corto Plazo | 41,430.0 | 25,350.0 | a9) Otras Cuentas por Pagar a Corto Plazo | | |
| b2) Cuentas por Cobrar a Corto Plazo | 5,891.1 | 35,132.0 | b. Documentos por Pagar a Corto Plazo (b1+b2+b3) | 0.0 | 0.0 |
| b3) Deudores Diversos por Cobrar a Corto Plazo | | 0.7 | b1) Documentos Comerciales por Pagar a Corto Plazo | | |
| b4) Ingresos por Recuperar a Corto Plazo | | | b2) Documentos con Contratos por Otras Públicas por Pagar a Corto Plazo | | |
| b5) Deudores por Anticipos de la Tesorería a Corto Plazo | | | b3) Otros Documentos por Pagar a Corto Plazo | | |
| b6) Restamos Otorgados a Corto Plazo | | | c. Porción a Corto Plazo de la Deuda Pública a Largo Plazo (c1+c2) | 0.0 | 0.0 |
| b7) Otros Derechos a Recibir Efectivo o Equivalentes a Corto Plazo | 3,146.4 | 829.7 | c1) Porción a Corto Plazo de la Deuda Pública | | |
| c. Derechos a Recibir Bienes o Servicios (c1+c2+c3+c4+c5) | 0.0 | 0.0 | c2) Porción a Corto Plazo de Arrendamiento Financiero | | |
| c1) Anticipo a Proveedores por Adquisición de Bienes y Prestación de Servicios a Corto Plazo | | | c3) Títulos y Valores a Corto Plazo | | |
| c2) Anticipo a Proveedores por Adquisición de Bienes Inmuebles y Muebles a Corto Plazo | | | e. Pasivos Diferidos a Corto Plazo (e1+e2+e3) | 0.0 | 0.0 |
| c3) Anticipo a Proveedores por Adquisición de Bienes Intangibles a Corto Plazo | | | e1) Ingresos Cobrados por Adelantado a Corto Plazo | | |
| c4) Anticipo a Contratistas por Obras Públicas a Corto Plazo | | | e2) Intereses Cobrados por Adelantado a Corto Plazo | | |
| c5) Otros Derechos a Recibir Bienes o Servicios a Corto Plazo | | | e3) Otros Pasivos Diferidos a Corto Plazo | | |
| d. Inventarios (d1+d2+d3+d4+d5) | 170.0 | 2.1 | f. Fondos y Bienes de Terceros en Garantía y/o Administración a Corto Plazo (f1+f2+f3+f4+f5+f6) | 0.0 | 0.0 |
| d1) Inventario de Mercancías para Venta | | | f1) Fondos en Garantía a Corto Plazo | | |
| d2) Inventario de Mercancías Terminadas | | | f2) Fondos en Administración a Corto Plazo | | |
| d3) Inventario de Mercancías en Proceso de Elaboración | | | f3) Fondos Contingentes a Corto Plazo | | |
| d4) Inventario de Materias Primas, Materiales y Suministros para Producción | | | f4) Fondos de Fideicomisos, Mandatos y Contratos Análogos a Corto Plazo | | |
| d5) Bienes en Tránsito | 170.0 | 2.1 | f5) Otros Fondos de Terceros en Garantía y/o Administración a Corto Plazo | | |
| e. Amacenes | | | f6) Valores y Bienes en Garantía a Corto Plazo | | |
| f. Estimación por Pérdida o Deterioro de Activos Circulantes (f1+f2) | 0.0 | 0.0 | g. Provisiones a Corto Plazo (g1+g2+g3) | 0.0 | 0.0 |
| f1) Estimaciones para Cuentas Incoobrables por Derechos a Recibir Efectivo o Equivalentes | | | g1) Provisión para Demandas y Juicios a Corto Plazo | | |
| f2) Estimación por Deterioro de Inventarios | | | g2) Provisión para Contingencias a Corto Plazo | | |
| g. Otros Activos Circulantes (g1+g2+g3+g4) | 0.0 | 0.0 | g3) Otras Provisiones a Corto Plazo | | |
| g1) Valores en Garantía | | | h. Otros Pasivos a Corto Plazo (h1+h2+h3) | 0.0 | 0.0 |
| g2) Bienes en Garantía (Excluye Depósitos de Fondos) | | | h1) Ingresos por Clasificar | | |
| g3) Bienes Derivados de Embargos, Decomisos, Aseguramientos y Dación en Pago | | | h2) Recautación por Participar | | |
| g4) Adquisición con Fondos de Terceros | | | h3) Otros Pasivos Circulantes | | |
| IA. Total de Activos Circulantes (IA = a + b + c + d + e + f + g) | 51,417.7 | 61,754.0 | IIA. Total de Pasivos Circulantes (IIA = a + b + c + d + e + f + g + h) | 17,057.6 | 19,350.9 |
| Activo No Circulante | | | Pasivo No Circulante | | |
| a. Inversiones Financieras a Largo Plazo | | | a. Cuentas por Pagar a Largo Plazo | | |
| b. Derechos a Recibir Efectivo o Equivalentes a Largo Plazo | | | b. Documentos por Pagar a Largo Plazo | | |
| c. Bienes Inmuebles, Infraestructura y Construcciones en Proceso | 49,391.2 | 49,391.2 | c. Deuda Pública a Largo Plazo | | |
| d. Bienes Muebles | 358,497.5 | 355,866.5 | d. Pasivos Diferidos a Largo Plazo | | |
| e. Activos Intangibles | | | e. Fondos y Bienes de Terceros en Garantía y/o en Administración a Largo Plazo | | |
| f. Depreciación, Deterioro y Amortización Acumulada de Bienes | -232,382.1 | -205,576.1 | f. Provisiones a Largo Plazo | | |
| g. Activos Diferidos | 161.5 | 161.5 | IIIB. Total de Pasivos No Circulantes (IIIB = a + b + c + d + e + f) | 0.0 | 0.0 |
| h. Estimación por Pérdida o Deterioro de Activos no Circulantes | | | II. Total del Pasivo (II = IA + IIIB) | 17,057.6 | 19,350.9 |
| i. Otros Activos no Circulantes | | | HACIENDA PÚBLICA/PATRIMONIO | | |
| II. Total de Activos No Circulantes (II = a + b + c + d + e + f + g + h + i) | 175,668.1 | 199,843.1 | IIA. Hacienda Pública/Patrimonio Contribuido (IIA = a + b + c) | 71,751.1 | 71,751.1 |
| I. Total del Activo (I = IA + II) | 227,085.8 | 261,597.1 | a. Aportaciones | 71,751.1 | 71,751.1 |
| | | | b. Donaciones de Capital | | |
| | | | c. Actualización de la Hacienda Pública/Patrimonio | | |
| | | | IIIB. Hacienda Pública/Patrimonio Generado (IIIB = a + b + c + d + e) | 138,277.1 | 170,495.1 |
| | | | a. Resultados del Ejercicio (Abono/ Desahorro) | -22,613.0 | -21,065.5 |
| | | | b. Resultados de Ejercicios Anteriores | 156,668.9 | 187,339.4 |
| | | | c. Reservas | 4,221.2 | 4,221.2 |
| | | | d. Reservas | | |
| | | | e. Rectificaciones de Resultados de Ejercicios Anteriores | | |
| | | | IIIC. Exceso o Insuficiencia en la Actualización de la Hacienda Pública/Patrimonio (IIIC = a + b) | 0.0 | 0.0 |
| | | | a. Resultado por Posición Monetaria | | |
| | | | b. Resultado por Tenencia de Activos no Monetarios | | |
| | | | III. Total Hacienda Pública/Patrimonio (III = IIA + IIIB + IIIC) | 210,028.2 | 242,246.2 |
| | | | IV. Total del Pasivo y Hacienda Pública/Patrimonio (IV = II + III) | 227,085.8 | 261,597.1 |

CUENTA PÚBLICA DEL GOBIERNO, ORGANISMOS AUXILIARES Y AUTÓNOMOS DEL ESTADO DE MÉXICO 2018

| Sistema de Radio y Televisión Mexiquense Informe Analítico de la Deuda Pública y Otros Pasivos - LDF Al 31 de Diciembre de 2017 y 2018 | | | | | | | |
|--|--------------------------------------|-------------------------------|--------------------------------|---|---------------------------------------|-----------------------------------|--|
| Denominación de la Deuda Pública y Otros Pasivos (c) | Saldo al 31 de diciembre de 2017 (d) | Disposiciones del Periodo (e) | Amortizaciones del Periodo (f) | Revaluaciones, Revalorizaciones y Otros Ajustes (g) | Saldo Final del Periodo (h) h=d+e-f+g | Pago de Intereses del Periodo (i) | Pago de Comisiones y demás Costos Asociados Durante el Periodo (j) |
| 1. Deuda Pública (1=A+B) | 0.0 | 0.0 | 0.0 | 0.0 | 0.0 | | |
| A. Corto Plazo (A=a1+a2+a3) | 0.0 | 0.0 | 0.0 | 0.0 | 0.0 | | |
| a1) Instituciones de Crédito | | | | | | | |
| a2) Títulos y Valores | | | | | | | |
| a3) Arrendamientos Financieros | | | | | | | |
| B. Largo Plazo (B=b1+b2+b3) | 0.0 | 0.0 | 0.0 | 0.0 | 0.0 | | |
| b1) Instituciones de Crédito | | | | | | | |
| b2) Títulos y Valores | | | | | | | |
| b3) Arrendamientos Financieros | | | | | | | |
| 2. Otros Pasivos | 19,350.9 | | | | 17,057.6 | | |
| 3. Total de la Deuda Pública y Otros Pasivos (3=1+2) | 19,350.9 | 0.0 | 0.0 | 0.0 | 17,057.6 | | |
| 4. Deuda Contingente 1 (informativo) | 0.0 | 0.0 | 0.0 | 0.0 | 0.0 | | |
| A. Deuda Contingente 1 | | | | | | | |
| B. Deuda Contingente 2 | | | | | | | |
| C. Deuda Contingente XX | | | | | | | |
| 5. Valor de Instrumentos Bono Cupón Cero 2 (Informativo) | 0.0 | 0.0 | 0.0 | 0.0 | 0.0 | | |
| A. Instrumento Bono Cupón Cero 1 | | | | | | | |
| B. Instrumento Bono Cupón Cero 2 | | | | | | | |
| C. Instrumento Bono Cupón Cero XX | | | | | | | |

1 Se refiere a cualquier Financiamiento sin fuente o garantía de pago definida, que sea asumida de manera solidaria o subsidiaria por las Entidades Federativas con sus Municipios, organismos descentralizados y empresas de participación estatal mayoritaria y fiduciarios, locales o municipales, y por los Municipios con sus respectivos organismos descentralizados y empresas de participación municipal mayoritaria.

2 Se refiere al valor del Bono Cupón Cero que respalda el pago de los créditos asociados al mismo (Activo).

| Obligaciones a Corto Plazo (k) | Monto Contratado (l) | Plazo Pactado (m) | Tasa de Interés (n) | Comisiones y Costos Relacionados (o) | Tasa Efectiva (p) |
|--|----------------------|-------------------|---------------------|--------------------------------------|-------------------|
| 6. Obligaciones a Corto Plazo (Informativo) | | | | | |
| A. Crédito 1 | | | | | |
| B. Crédito 2 | | | | | |
| C. Crédito XX | | | | | |

S R y T V M

| Sistema de Radio y Televisión Mexiquense | | | | | | | | | | |
|--|------------------------|---|--------------------------|-----------------------------------|-------------------|--|---|--|--|---|
| Informe Analítico de Obligaciones Diferentes de Financiamientos | | | | | | | | | | |
| Al 31 de Diciembre de 2018 | | | | | | | | | | |
| (Miles de Pesos) | | | | | | | | | | |
| Denominación de las Obligaciones Diferentes de Financiamiento (c) | Fecha del Contrato (d) | Fecha de Inicio de Operación del Proyecto (e) | Fecha de Vencimiento (f) | Monto de la Inversión Pactado (g) | Plazo Pactado (h) | Monto Promedio Mensual del Pago de la Contraprestación (i) | Monto Promedio Mensual del Pago de la Contraprestación Correspondiente al Pago de Inversión (j) | Monto Pagado de la Inversión al XX de XXXX de 20XX (k) | Monto Pagado de la Inversión Actualizado al XX de XXXX de 20XX (l) | Saldo Pendiente por Pagar de la Inversión al XX de XXXX de 20XX (m = g - l) |
| A. Asociaciones Público Privadas (APP's) (A=a+b+c+d) | | | | 0.0 | | 0.0 | 0.0 | | | 0.0 |
| a) APP 1 | | | | | | | | | | 0.0 |
| b) APP 2 | | | | | | | | | | 0.0 |
| c) APP 3 | | | | | | | | | | 0.0 |
| d) APP XX | | | | | | | | | | 0.0 |
| B. Otros Instrumentos (B=a+b+c+d) | | | | 0.0 | | 0.0 | 0.0 | | | 0.0 |
| a) Otro Instrumento 1 | | | | | | | | | | 0.0 |
| b) Otro Instrumento 2 | | | | | | | | | | 0.0 |
| c) Otro Instrumento 3 | | | | | | | | | | 0.0 |
| d) Otro Instrumento XX | | | | | | | | | | 0.0 |
| C. Total de Obligaciones Diferentes de Financiamiento (C=A+B) | | | | 0.0 | | 0.0 | 0.0 | | | 0.0 |

CUENTA PÚBLICA DEL GOBIERNO, ORGANISMOS AUXILIARES Y AUTÓNOMOS DEL ESTADO DE MÉXICO 2018

Sistema de Radio y Televisión Mexiquense
Balance Presupuestario
Del 1 de Enero al 31 de Diciembre de 2018
(Miles de Pesos)

| Concepto | Estimado / Aprobado | Devengado | Recaudado / Pagado |
|---|---------------------|------------------|--------------------|
| A. Ingresos Totales (A = A1+A2+A3) | 243,218.0 | 274,527.4 | 274,527.4 |
| A1. Ingresos de Libre Disposición | 243,218.0 | 245,887.0 | 245,887.0 |
| A2. Transferencias Federales Etiquetadas | | | |
| A3. Financiamiento Neto | | 28,640.4 | 28,640.4 |
| B. Egresos Presupuestarios⁴ (B = B1+B2) | 243,218.0 | 257,677.8 | 241,232.2 |
| B1. Gasto No Etiquetado (sin incluir Amortización de la Deuda Pública) | 243,218.0 | 257,677.8 | 241,232.2 |
| B2. Gasto Etiquetado (sin incluir Amortización de la Deuda Pública) | | | |
| C. Remanentes del Ejercicio Anterior (C = C1 + C2) | 0.0 | 0.0 | 0.0 |
| C1. Remanentes de Ingresos de Libre Disposición Aplicados en el Período | | | |
| C2. Remanentes de Transferencias Federales Etiquetadas Aplicados en el Período | | | |
| I. Balance Presupuestario (I = A - B + C) | 0.0 | 16,849.6 | 33,295.2 |
| II. Balance Presupuestario sin Financiamiento Neto (II = I - A3) | 0.0 | -11,790.8 | 4,654.8 |
| III. Balance Presupuestario sin Financiamiento Neto y sin Remanentes del Ejercicio Anterior (III = II - C) | 0.0 | -11,790.8 | 4,654.8 |

| Concepto | Aprobado | Devengado | Pagado |
|--|------------|------------------|----------------|
| E. Intereses, Comisiones y Gastos de la Deuda (E = E1+E2) | 0.0 | 0.0 | 0.0 |
| E1. Intereses, Comisiones y Gastos de la Deuda con Gasto No Etiquetado | | | |
| E2. Intereses, Comisiones y Gastos de la Deuda con Gasto Etiquetado | | | |
| IV. Balance Primario (IV = III + E) | 0.0 | -11,790.8 | 4,654.8 |

| Concepto | Estimado/ Aprobado | Devengado | Recaudado / Pagado |
|---|--------------------|------------|--------------------|
| F. Financiamiento (F = F1 + F2) | 0.0 | 0.0 | 0.0 |
| F1. Financiamiento con Fuente de Pago de Ingresos de Libre Disposición | | | |
| F2. Financiamiento con Fuente de Pago de Transferencias Federales Etiquetadas | | | |
| G. Amortización de la Deuda (G = G1 + G2) | 0.0 | 0.0 | 0.0 |
| G1. Amortización de la Deuda Pública con Gasto No Etiquetado | | | |
| G2. Amortización de la Deuda Pública con Gasto Etiquetado | | | |
| A3. Financiamiento Neto (A3 = F - G) | 0.0 | 0.0 | 0.0 |

| Concepto | Estimado/ Aprobado | Devengado | Recaudado / Pagado |
|--|--------------------|------------------|--------------------|
| A1. Ingresos de Libre Disposición | 243,218.0 | 245,887.0 | 245,887.0 |
| A3.1 Financiamiento Neto con Fuente de Pago de Ingresos de Libre Disposición (A3.1 = F1 - G1) | 0.0 | 28,640.4 | 28,640.4 |
| F1. Financiamiento con Fuente de Pago de Ingresos de Libre Disposición | | 28,640.4 | 28,640.4 |
| G1. Amortización de la Deuda Pública con Gasto No Etiquetado | | | |
| B1. Gasto No Etiquetado (sin incluir Amortización de la Deuda Pública) | 243,218.0 | 257,677.8 | 241,232.2 |
| C1. Remanentes de Ingresos de Libre Disposición Aplicados en el Período | | | |
| V. Balance Presupuestario de Recursos Disponibles (V = A1 + A3.1 - B1 + C1) | 0.0 | 16,849.6 | 33,295.2 |
| VI. Balance Presupuestario de Recursos Disponibles sin Financiamiento Neto (VI = V - A3.1) | 0.0 | -11,790.8 | 4,654.8 |

| Concepto | Estimado/ Aprobado | Devengado | Recaudado / Pagado |
|---|--------------------|------------|--------------------|
| A2. Transferencias Federales Etiquetadas | 0.0 | 0.0 | 0.0 |
| A3.2 Financiamiento Neto con Fuente de Pago de Transferencias Federales Etiquetadas (A3.2 = F2 - G2) | 0.0 | 0.0 | 0.0 |
| F2. Financiamiento con Fuente de Pago de Transferencias Federales Etiquetadas | | | |
| G2. Amortización de la Deuda Pública con Gasto Etiquetado | | | |
| B2. Gasto Etiquetado (sin incluir Amortización de la Deuda Pública) | 0.0 | 0.0 | 0.0 |
| C2. Remanentes de Transferencias Federales Etiquetadas Aplicados en el Período | | | |
| VII. Balance Presupuestario de Recursos Etiquetados (VII = A2 + A3.2 - B2 + C2) | 0.0 | 0.0 | 0.0 |
| VIII. Balance Presupuestario de Recursos Etiquetados sin Financiamiento Neto (VIII = VII - A3.2) | 0.0 | 0.0 | 0.0 |

S R y T V M

| Sistema de Radio y Televisión Mexiquense Estado Analítico de Ingresos Detallado - LDF Del 1 de Enero al 31 de Diciembre de 2018 (Miles de Pesos) | | | | | | |
|---|------------------|--------------------------------|------------------|------------------|------------------|-----------------|
| Concepto | Ingreso | | | | | Diferencia |
| | Estimado | Ampliaciones/ (Reducciones) | Modificado | Devengado | Recaudado | |
| Ingresos de Libre Disposición | | | 0.0 | | | 0.0 |
| A. Impuestos | | | 0.0 | | | 0.0 |
| B. Cuotas y Aportaciones de Seguridad Social | | | 0.0 | | | 0.0 |
| C. Contribuciones de Mejoras | | | 0.0 | | | 0.0 |
| D. Derechos | | | 0.0 | | | 0.0 |
| E. Productos | | | 0.0 | | | 0.0 |
| F. Aprovechamientos | | | 0.0 | | | 0.0 |
| G. Ingresos por Ventas de Bienes y Servicios | 16,808.9 | -10,373.8 | 6,435.1 | 3,002.6 | 3,002.6 | 3,432.5 |
| H. Participaciones (H=h1+h2+h3+h4+h5+h6+h7+h8+h9+h10+h11) | 0.0 | 0.0 | 0.0 | 0.0 | 0.0 | 0.0 |
| h1) Fondo General de Participaciones | | | 0.0 | | | 0.0 |
| h2) Fondo de Fomento Municipal | | | 0.0 | | | 0.0 |
| h3) Fondo de Fiscalización y Recaudación | | | 0.0 | | | 0.0 |
| h4) Fondo de Compensación | | | 0.0 | | | 0.0 |
| h5) Fondo de Extracción de Hidrocarburos | | | 0.0 | | | 0.0 |
| h6) Impuesto Especial Sobre Producción y Servicios | | | 0.0 | | | 0.0 |
| h7) 0.136% de la Recaudación Federal Participable | | | 0.0 | | | 0.0 |
| h8) 3.17% Sobre Extracción de Petróleo | | | 0.0 | | | 0.0 |
| h9) Gasolinas y Diésel | | | 0.0 | | | 0.0 |
| h10) Fondo del Impuesto Sobre la Renta | | | 0.0 | | | 0.0 |
| h11) Fondo de Estabilización de los Ingresos de las Entidades Federativas | | | 0.0 | | | 0.0 |
| I. Incentivos Derivados de la Colaboración Fiscal (I=i1+i2+i3+i4+i5) | 0.0 | 0.0 | 0.0 | 0.0 | 0.0 | 0.0 |
| i1) Tenencia o Uso de Vehículos | | | 0.0 | | | 0.0 |
| i2) Fondo de Compensación ISAN | | | 0.0 | | | 0.0 |
| i3) Impuesto Sobre Automóviles Nuevos | | | 0.0 | | | 0.0 |
| i4) Fondo de Compensación de Repechos-Intermedios | | | 0.0 | | | 0.0 |
| i5) Otros Incentivos Económicos | | | 0.0 | | | 0.0 |
| J. Transferencias | 226,409.1 | 16,487.0 | 242,896.1 | 242,884.4 | 242,884.4 | 11.7 |
| K. Convenios | 0.0 | 0.0 | 0.0 | 0.0 | 0.0 | 0.0 |
| k1) Otros Convenios y Subsidios | | | 0.0 | | | 0.0 |
| L. Otros Ingresos de Libre Disposición (L=l1+l2) | 0.0 | 0.0 | 0.0 | 0.0 | 0.0 | 0.0 |
| l1) Participaciones en Ingresos Locales | | | 0.0 | | | 0.0 |
| l2) Otros Ingresos de Libre Disposición | | | 0.0 | | | 0.0 |
| I. Total de Ingresos de Libre Disposición (I=A+B+C+D+E+F+G+H+I+J+K+L) | 243,218.0 | 6,113.2 | 249,331.2 | 245,887.0 | 245,887.0 | 3,444.2 |
| Ingresos Excedentes de Ingresos de Libre Disposición | | | 0.0 | | | 0.0 |
| Transferencias Federales Etiquetadas | | | 0.0 | | | 0.0 |
| A. Aportaciones (A=a1+a2+a3+a4+a5+a6+a7+a8) | 0.0 | 0.0 | 0.0 | 0.0 | 0.0 | 0.0 |
| a1) Fondo de Aportaciones para la Nómina Educativa y Gasto Operativo | | | 0.0 | | | 0.0 |
| a2) Fondo de Aportaciones para los Servicios de Salud | | | 0.0 | | | 0.0 |
| a3) Fondo de Aportaciones para la Infraestructura Social | | | 0.0 | | | 0.0 |
| a4) Fondo de Aportaciones para el Fortalecimiento de los Municipios y de las Demarcaciones Territoriales del Distrito Federal | | | 0.0 | | | 0.0 |
| a5) Fondo de Aportaciones Múltiples | | | 0.0 | | | 0.0 |
| a6) Fondo de Aportaciones para la Educación Tecnológica y de Adultos | | | 0.0 | | | 0.0 |
| a7) Fondo de Aportaciones para la Seguridad Pública de los Estados y del Distrito Federal | | | 0.0 | | | 0.0 |
| a8) Fondo de Aportaciones para el Fortalecimiento de las Entidades Federativas | | | 0.0 | | | 0.0 |
| B. Convenios (B=b1+b2+b3+b4) | 0.0 | 0.0 | 0.0 | 0.0 | 0.0 | 0.0 |
| b1) Convenios de Protección Social en Salud | | | 0.0 | | | 0.0 |
| b2) Convenios de Descentralización | | | 0.0 | | | 0.0 |
| b3) Convenios de Reasignación | | | 0.0 | | | 0.0 |
| b4) Otros Convenios y Subsidios | | | 0.0 | | | 0.0 |
| C. Fondos Distintos de Aportaciones (C=c1+c2) | 0.0 | 0.0 | 0.0 | 0.0 | 0.0 | 0.0 |
| c1) Fondo para Entidades Federativas y Municipios Productores de Hidrocarburos | | | 0.0 | | | 0.0 |
| c2) Fondo Minero | | | 0.0 | | | 0.0 |
| D. Transferencias, Subsidios y Subvenciones, y Pensiones y Jubilaciones | | | 0.0 | | | 0.0 |
| E. Otras Transferencias Federales Etiquetadas | | | 0.0 | | | 0.0 |
| II. Total de Transferencias Federales Etiquetadas (II = A + B + C + D + E) | 0.0 | 0.0 | 0.0 | 0.0 | 0.0 | 0.0 |
| III. Ingresos Derivados de Financiamientos (III = A) | 0.0 | 26,966.9 | 26,966.9 | 28,640.4 | 28,640.4 | -1,673.5 |
| A. Ingresos Derivados de Financiamientos | | 26,966.9 | 26,966.9 | 28,640.4 | 28,640.4 | -1,673.5 |
| IV. Total de Ingresos (IV = I + II + III) | 243,218.0 | 33,080.1 | 276,298.1 | 274,527.4 | 274,527.4 | 1,770.7 |
| Datos Informativos | | | 0.0 | | | 0.0 |
| 1. Ingresos Derivados de Financiamientos con Fuente de Pago de Ingresos de Libre Disposición | | | 0.0 | | | 0.0 |
| 2. Ingresos Derivados de Financiamientos con Fuente de Pago de Transferencias Federales Etiquetadas | | | 0.0 | | | 0.0 |
| 3. Ingresos Derivados de Financiamientos (3 = 1 + 2) | 0.0 | 0.0 | 0.0 | 0.0 | 0.0 | 0.0 |

CUENTA PÚBLICA DEL GOBIERNO, ORGANISMOS AUXILIARES Y AUTÓNOMOS DEL ESTADO DE MÉXICO 2018

| Sistema de Radio y Televisión Mexiquense | | | | | | |
|---|------------------|--------------------------------|------------------|------------------|------------------|-----------------|
| Estado Analítico del Ejercicio del Presupuesto de Egresos Detallado - LDF | | | | | | |
| Clasificación por Objeto del Gasto (Capítulo y Concepto) | | | | | | |
| Del 1 de Enero al 31 de Diciembre de 2018 | | | | | | |
| (Miles de Pesos) | | | | | | |
| Concepto | Egresos | | | | | Subejercicio |
| | Aprobado | Ampliaciones/ (Reducciones) | Modificado | Devengado | Pagado | |
| I. Gasto No Etiquetado (I=A+B+C+D+E+F+G+H+I) | 243,218.0 | 33,080.1 | 276,298.1 | 257,677.8 | 241,232.2 | 18,620.3 |
| A. Servicios Personales (A=a1+a2+a3+a4+a5+a6+a7) | 140,269.6 | 0.0 | 140,269.6 | 131,710.7 | 130,654.8 | 8,558.9 |
| a1) Remuneraciones al Personal de Carácter Permanente | 52,792.6 | -2,681.1 | 50,111.5 | 44,358.1 | 44,358.1 | 5,753.4 |
| a2) Remuneraciones al Personal de Carácter Transitorio | 6,555.1 | -1,511.7 | 5,043.4 | 5,021.0 | 5,021.0 | 22.4 |
| a3) Remuneraciones Adicionales y Especiales | 47,779.2 | -2,027.2 | 45,752.0 | 44,940.7 | 44,940.7 | 811.3 |
| a4) Seguridad Social | 14,847.2 | 317.5 | 15,164.7 | 14,705.7 | 14,705.7 | 459.0 |
| a5) Otras Prestaciones Sociales y Económicas | 14,672.8 | 5,720.8 | 20,393.6 | 19,282.5 | 19,099.5 | 1,111.1 |
| a6) Previsiones | 0.0 | 0.0 | 0.0 | 0.0 | 0.0 | 0.0 |
| a7) Pago de Estímulos a Servidores Públicos | 3,622.7 | 181.7 | 3,804.4 | 3,402.7 | 2,529.8 | 401.7 |
| B. Materiales y Suministros (B=b1+b2+b3+b4+b5+b6+b7+b8+b9) | 8,173.3 | 0.0 | 8,173.3 | 8,048.7 | 7,981.5 | 124.6 |
| b1) Materiales de Administración, Emisión de Documentos y Artículos Oficiales | 3,275.3 | -1,259.1 | 2,016.2 | 1,979.1 | 1,979.1 | 37.1 |
| b2) Alimentos y Utensilios | 0.0 | 5.2 | 5.2 | 5.2 | 5.2 | 0.0 |
| b3) Materias Primas y Materiales de Producción y Comercialización | 916.8 | 1,125.5 | 2,042.3 | 2,033.2 | 2,009.2 | 9.1 |
| b4) Materiales y Artículos de Construcción y de Reparación | 863.3 | 48.1 | 911.4 | 898.9 | 893.9 | 12.5 |
| b5) Productos Químicos, Farmacéuticos y de Laboratorio | 15.0 | 30.7 | 45.7 | 45.6 | 45.6 | 0.1 |
| b6) Combustibles, Lubricantes y Aditivos | 2,340.0 | 77.1 | 2,417.1 | 2,358.3 | 2,320.1 | 58.8 |
| b7) Vestuario, Blancos, Prendas de Protección y Artículos Deportivos | 266.5 | -41.9 | 224.6 | 220.0 | 220.0 | 4.6 |
| b8) Materiales y Suministros Para Seguridad | 0.0 | 0.0 | 0.0 | 0.0 | 0.0 | 0.0 |
| b9) Herramientas, Refacciones y Accesorios Menores | 496.4 | 14.4 | 510.8 | 508.4 | 508.4 | 2.4 |
| C. Servicios Generales (C=c1+c2+c3+c4+c5+c6+c7+c8+c9) | 87,798.5 | 12,210.0 | 100,008.5 | 91,815.5 | 83,989.1 | 8,193.0 |
| c1) Servicios Básicos | 14,613.4 | 3,300.5 | 17,913.9 | 17,642.2 | 15,999.7 | 271.7 |
| c2) Servicios de Arrendamiento | 5,209.2 | -1,532.5 | 3,676.7 | 3,584.9 | 3,581.4 | 91.8 |
| c3) Servicios Profesionales, Científicos, Técnicos y Otros Servicios | 49,968.9 | 43.2 | 50,012.1 | 45,229.0 | 43,858.8 | 4,783.1 |
| c4) Servicios Financieros, Bancarios y Comerciales | 3,279.1 | 27.5 | 3,306.6 | 3,141.6 | 3,141.6 | 165.0 |
| c5) Servicios de Instalación, Reparación, Mantenimiento y Conservación | 8,668.6 | 10,006.9 | 18,675.5 | 15,976.3 | 11,716.1 | 2,699.2 |
| c6) Servicios de Comunicación Social y Publicidad | 1,197.0 | 137.2 | 1,334.2 | 1,304.8 | 854.8 | 29.4 |
| c7) Servicios de Traslado y Viáticos | 594.1 | 54.1 | 648.2 | 525.2 | 525.2 | 123.0 |
| c8) Servicios Oficiales | 46.3 | -6.9 | 39.4 | 34.3 | 34.3 | 5.1 |
| c9) Otros Servicios Generales | 4,221.9 | 180.0 | 4,401.9 | 4,377.2 | 4,277.2 | 24.7 |
| D. Transferencias, Asignaciones, Subsidios y Otras Ayudas (D=d1+d2+d3+d4+d5+d6+d7+d8+d9) | 0.0 | 0.0 | 0.0 | 0.0 | 0.0 | 0.0 |
| d1) Transferencias Internas y Asignaciones al Sector Público | 0.0 | 0.0 | 0.0 | 0.0 | 0.0 | 0.0 |
| d2) Transferencias al Resto del Sector Público | 0.0 | 0.0 | 0.0 | 0.0 | 0.0 | 0.0 |
| d3) Subsidios y Subvenciones | 0.0 | 0.0 | 0.0 | 0.0 | 0.0 | 0.0 |
| d4) Ayudas Sociales | 0.0 | 0.0 | 0.0 | 0.0 | 0.0 | 0.0 |
| d5) Pensiones y Jubilaciones | 0.0 | 0.0 | 0.0 | 0.0 | 0.0 | 0.0 |
| d6) Transferencias a Fideicomisos, Mandatos y Otros Análogos | 0.0 | 0.0 | 0.0 | 0.0 | 0.0 | 0.0 |
| d7) Transferencias a la Seguridad Social | 0.0 | 0.0 | 0.0 | 0.0 | 0.0 | 0.0 |
| d8) Donativos | 0.0 | 0.0 | 0.0 | 0.0 | 0.0 | 0.0 |
| d9) Transferencias al Exterior | 0.0 | 0.0 | 0.0 | 0.0 | 0.0 | 0.0 |
| E. Bienes Muebles, Inmuebles e Intangibles (E=e1+e2+e3+e4+e5+e6+e7+e8+e9) | 6,976.6 | 6,113.2 | 13,089.8 | 11,973.1 | 4,477.0 | 1,116.7 |
| e1) Mobiliario y Equipo de Administración | 643.5 | 35.8 | 679.3 | 663.6 | 493.6 | 15.7 |
| e2) Mobiliario y Equipo Educativo y Recreativo | 200.0 | -111.6 | 88.4 | 88.4 | 88.4 | 0.0 |
| e3) Equipo e Instrumental Médico y de Laboratorio | 0.0 | 0.0 | 0.0 | 0.0 | 0.0 | 0.0 |
| e4) Vehículos y Equipo de Transporte | 1,250.0 | 450.0 | 1,700.0 | 1,697.4 | 848.7 | 2.6 |
| e5) Equipo de Defensa y Seguridad | 0.0 | 0.0 | 0.0 | 0.0 | 0.0 | 0.0 |
| e6) Maquinaria, Otros Equipos y Herramientas | 350.0 | 53.2 | 403.2 | 401.0 | 236.8 | 2.2 |
| e7) Activos Biológicos | 0.0 | 0.0 | 0.0 | 0.0 | 0.0 | 0.0 |
| e8) Bienes Inmuebles | 0.0 | 0.0 | 0.0 | 0.0 | 0.0 | 0.0 |
| e9) Activos Intangibles | 4,533.1 | 5,685.8 | 10,218.9 | 9,122.7 | 2,809.5 | 1,096.2 |
| F. Inversión Pública (F=f1+f2+f3) | 0.0 | 0.0 | 0.0 | 0.0 | 0.0 | 0.0 |
| f1) Obra Pública en Bienes de Dominio Público | 0.0 | 0.0 | 0.0 | 0.0 | 0.0 | 0.0 |
| f2) Obra Pública en Bienes Propios | 0.0 | 0.0 | 0.0 | 0.0 | 0.0 | 0.0 |
| f3) Proyectos Productivos y Acciones de Fomento | 0.0 | 0.0 | 0.0 | 0.0 | 0.0 | 0.0 |
| G. Inversiones Financieras y Otras Provisiones (G=g1+g2+g3+g4+g5+g6+g7) | 0.0 | 0.0 | 0.0 | 0.0 | 0.0 | 0.0 |
| g1) Inversiones Para el Fomento de Actividades Productivas | 0.0 | 0.0 | 0.0 | 0.0 | 0.0 | 0.0 |
| g2) Acciones y Participaciones de Capital | 0.0 | 0.0 | 0.0 | 0.0 | 0.0 | 0.0 |
| g3) Compra de Títulos y Valores | 0.0 | 0.0 | 0.0 | 0.0 | 0.0 | 0.0 |
| g4) Concesión de Préstamos | 0.0 | 0.0 | 0.0 | 0.0 | 0.0 | 0.0 |
| g5) Inversiones en Fideicomisos, Mandatos y Otros Análogos | 0.0 | 0.0 | 0.0 | 0.0 | 0.0 | 0.0 |
| Fideicomiso de Desastres Naturales (Informativo) | 0.0 | 0.0 | 0.0 | 0.0 | 0.0 | 0.0 |
| g6) Otras Inversiones Financieras | 0.0 | 0.0 | 0.0 | 0.0 | 0.0 | 0.0 |
| g7) Provisiones para Contingencias y Otras Erogaciones Especiales | 0.0 | 0.0 | 0.0 | 0.0 | 0.0 | 0.0 |
| H. Participaciones y Aportaciones (H=h1+h2+h3) | 0.0 | 0.0 | 0.0 | 0.0 | 0.0 | 0.0 |
| h1) Participaciones | 0.0 | 0.0 | 0.0 | 0.0 | 0.0 | 0.0 |
| h2) Aportaciones | 0.0 | 0.0 | 0.0 | 0.0 | 0.0 | 0.0 |
| h3) Convenios | 0.0 | 0.0 | 0.0 | 0.0 | 0.0 | 0.0 |
| I. Deuda Pública (I=i1+i2+i3+i4+i5+i6+i7) | 0.0 | 14,756.9 | 14,756.9 | 14,129.8 | 14,129.8 | 627.1 |
| i1) Amortización de la Deuda Pública | 0.0 | 0.0 | 0.0 | 0.0 | 0.0 | 0.0 |
| i2) Intereses de la Deuda Pública | 0.0 | 0.0 | 0.0 | 0.0 | 0.0 | 0.0 |
| i3) Comisiones de la Deuda Pública | 0.0 | 0.0 | 0.0 | 0.0 | 0.0 | 0.0 |
| i4) Gastos de la Deuda Pública | 0.0 | 0.0 | 0.0 | 0.0 | 0.0 | 0.0 |
| i5) Costo por Coberturas | 0.0 | 0.0 | 0.0 | 0.0 | 0.0 | 0.0 |
| i6) Apoyos Financieros | 0.0 | 0.0 | 0.0 | 0.0 | 0.0 | 0.0 |
| i7) Adeudos de Ejercicios Fiscales Anteriores (ADEFAS) | 0.0 | 14,756.9 | 14,756.9 | 14,129.8 | 14,129.8 | 627.1 |

S R y T V M

| Concepto | Egresos | | | | | Subejercicio |
|--|------------------|--------------------------------|------------------|------------------|------------------|-----------------|
| | Aprobado | Ampliaciones/ (Reducciones) | Modificado | Devengado | Pagado | |
| II. Gasto Etiquetado (II=A+B+C+D+E+F+G+H+I) | 0.0 | 0.0 | 0.0 | 0.0 | 0.0 | 0.0 |
| A. Servicios Personales (A=a1+a2+a3+a4+a5+a6+a7) | 0.0 | 0.0 | 0.0 | 0.0 | 0.0 | 0.0 |
| a1) Remuneraciones al Personal de Carácter Permanente | | | 0.0 | | | 0.0 |
| a2) Remuneraciones al Personal de Carácter Transitorio | | | 0.0 | | | 0.0 |
| a3) Remuneraciones Adicionales y Especiales | | | 0.0 | | | 0.0 |
| a4) Seguridad Social | | | 0.0 | | | 0.0 |
| a5) Otras Prestaciones Sociales y Económicas | | | 0.0 | | | 0.0 |
| a6) Previsiones | | | 0.0 | | | 0.0 |
| a7) Pago de Estímulos a Servidores Públicos | | | 0.0 | | | 0.0 |
| B. Materiales y Suministros (B=b1+b2+b3+b4+b5+b6+b7+b8+b9) | 0.0 | 0.0 | 0.0 | 0.0 | 0.0 | 0.0 |
| b1) Materiales de Administración, Emisión de Documentos y Artículos Oficiales | | | 0.0 | | | 0.0 |
| b2) Alimentos y Utensilios | | | 0.0 | | | 0.0 |
| b3) Materias Primas y Materiales de Producción y Comercialización | | | 0.0 | | | 0.0 |
| b4) Materiales y Artículos de Construcción y de Reparación | | | 0.0 | | | 0.0 |
| b5) Productos Químicos, Farmacéuticos y de Laboratorio | | | 0.0 | | | 0.0 |
| b6) Combustibles, Lubricantes y Aditivos | | | 0.0 | | | 0.0 |
| b7) Vestuario, Blancos, Prendas de Protección y Artículos Deportivos | | | 0.0 | | | 0.0 |
| b8) Materiales y Suministros Para Seguridad | | | 0.0 | | | 0.0 |
| b9) Herramientas, Refacciones y Accesorios Menores | | | 0.0 | | | 0.0 |
| C. Servicios Generales (C=c1+c2+c3+c4+c5+c6+c7+c8+c9) | 0.0 | 0.0 | 0.0 | 0.0 | 0.0 | 0.0 |
| c1) Servicios Básicos | | | 0.0 | | | 0.0 |
| c2) Servicios de Arrendamiento | | | 0.0 | | | 0.0 |
| c3) Servicios Profesionales, Científicos, Técnicos y Otros Servicios | | | 0.0 | | | 0.0 |
| c4) Servicios Financieros, Bancarios y Comerciales | | | 0.0 | | | 0.0 |
| c5) Servicios de Instalación, Reparación, Mantenimiento y Conservación | | | 0.0 | | | 0.0 |
| c6) Servicios de Comunicación Social y Publicidad | | | 0.0 | | | 0.0 |
| c7) Servicios de Traslado y Viáticos | | | 0.0 | | | 0.0 |
| c8) Servicios Oficiales | | | 0.0 | | | 0.0 |
| c9) Otros Servicios Generales | | | 0.0 | | | 0.0 |
| D. Transferencias, Asignaciones, Subsidios y Otras Ayudas (D=d1+d2+d3+d4+d5+d6+d7+d8+d9) | 0.0 | 0.0 | 0.0 | 0.0 | 0.0 | 0.0 |
| d1) Transferencias Internas y Asignaciones al Sector Público | | | 0.0 | | | 0.0 |
| d2) Transferencias al Resto del Sector Público | | | 0.0 | | | 0.0 |
| d3) Subsidios y Subvenciones | | | 0.0 | | | 0.0 |
| d4) Ayudas Sociales | | | 0.0 | | | 0.0 |
| d5) Pensiones y Jubilaciones | | | 0.0 | | | 0.0 |
| d6) Transferencias a Fideicomisos, Mandatos y Otros Análogos | | | 0.0 | | | 0.0 |
| d7) Transferencias a la Seguridad Social | | | 0.0 | | | 0.0 |
| d8) Donativos | | | 0.0 | | | 0.0 |
| d9) Transferencias al Exterior | | | 0.0 | | | 0.0 |
| E. Bienes Muebles, Inmuebles e Intangibles (E=e1+e2+e3+e4+e5+e6+e7+e8+e9) | 0.0 | 0.0 | 0.0 | 0.0 | 0.0 | 0.0 |
| e1) Mobiliario y Equipo de Administración | | | 0.0 | | | 0.0 |
| e2) Mobiliario y Equipo Educativo y Recreativo | | | 0.0 | | | 0.0 |
| e3) Equipo e Instrumental Médico y de Laboratorio | | | 0.0 | | | 0.0 |
| e4) Vehículos y Equipo de Transporte | | | 0.0 | | | 0.0 |
| e5) Equipo de Defensa y Seguridad | | | 0.0 | | | 0.0 |
| e6) Maquinaria, Otros Equipos y Herramientas | | | 0.0 | | | 0.0 |
| e7) Activos Biológicos | | | 0.0 | | | 0.0 |
| e8) Bienes Inmuebles | | | 0.0 | | | 0.0 |
| e9) Activos Intangibles | | | 0.0 | | | 0.0 |
| F. Inversión Pública (F=f1+f2+f3) | 0.0 | 0.0 | 0.0 | 0.0 | 0.0 | 0.0 |
| f1) Obra Pública en Bienes de Dominio Público | | | 0.0 | | | 0.0 |
| f2) Obra Pública en Bienes Propios | | | 0.0 | | | 0.0 |
| f3) Proyectos Productivos y Acciones de Fomento | | | 0.0 | | | 0.0 |
| G. Inversiones Financieras y Otras Provisiones (G=g1+g2+g3+g4+g5+g6+g7) | 0.0 | 0.0 | 0.0 | 0.0 | 0.0 | 0.0 |
| g1) Inversiones Para el Fomento de Actividades Productivas | | | 0.0 | | | 0.0 |
| g2) Acciones y Participaciones de Capital | | | 0.0 | | | 0.0 |
| g3) Compra de Títulos y Valores | | | 0.0 | | | 0.0 |
| g4) Concesión de Préstamos | | | 0.0 | | | 0.0 |
| g5) Inversiones en Fideicomisos, Mandatos y Otros Análogos | | | 0.0 | | | 0.0 |
| Fideicomiso de Desastres Naturales (Informativo) | | | 0.0 | | | 0.0 |
| g6) Otras Inversiones Financieras | | | 0.0 | | | 0.0 |
| g7) Provisiones para Contingencias y Otras Erogaciones Especiales | | | 0.0 | | | 0.0 |
| H. Participaciones y Aportaciones (H=h1+h2+h3) | 0.0 | 0.0 | 0.0 | 0.0 | 0.0 | 0.0 |
| h1) Participaciones | | | 0.0 | | | 0.0 |
| h2) Aportaciones | | | 0.0 | | | 0.0 |
| h3) Convenios | | | 0.0 | | | 0.0 |
| I. Deuda Pública (I=i1+i2+i3+i4+i5+i6+i7) | 0.0 | 0.0 | 0.0 | 0.0 | 0.0 | 0.0 |
| i1) Amortización de la Deuda Pública | | | 0.0 | | | 0.0 |
| i2) Intereses de la Deuda Pública | | | 0.0 | | | 0.0 |
| i3) Comisiones de la Deuda Pública | | | 0.0 | | | 0.0 |
| i4) Gastos de la Deuda Pública | | | 0.0 | | | 0.0 |
| i5) Costo por Coberturas | | | 0.0 | | | 0.0 |
| i6) Apoyos Financieros | | | 0.0 | | | 0.0 |
| i7) Adeudos de Ejercicios Fiscales Anteriores (ADEFAS) | | | 0.0 | | | 0.0 |
| III. Total de Egresos (III = I + II) | 243,218.0 | 33,080.1 | 276,298.1 | 257,677.8 | 241,232.2 | 18,620.3 |

| Sistema de Radio y Televisión Mexiquense Estado Analítico del Ejercicio del Presupuesto de Egresos Detallado Clasificación Administrativa Del 1 de Enero al 31 de Diciembre de 2018 (Miles de Pesos) | | | | | | |
|--|------------------|--------------------------------|------------------|------------------|------------------|-----------------|
| Concepto © | Egresos | | | | | Subejercicio |
| | Aprobado | Ampliaciones/ (Reducciones) | Modificado | Devengado | Pagado | |
| I. Gasto No Etiquetado (I=A+B+C+D+E+F+G+H) | 243,218.0 | 33,080.1 | 276,298.1 | 257,677.8 | 241,232.2 | 18,620.3 |
| 201D000001 SISTEMA DE RADIO Y TELEVISION MEXIQUENSE | 243,218.0 | 33,080.1 | 276,298.1 | 257,677.8 | 241,232.2 | 18,620.3 |
| II. Gasto Etiquetado (II=A+B+C+D+E+F+G+H) | 0.0 | 0.0 | 0.0 | 0.0 | 0.0 | 0.0 |
| III. Total de Egresos (III = I + II) | 243,218.0 | 33,080.1 | 276,298.1 | 257,677.8 | 241,232.2 | 18,620.3 |

S R y T V M

| Sistema de Radio y Televisión Mexiquense | | | | | | |
|---|------------------|-------------------------------|------------------|------------------|------------------|-----------------|
| Estado Analítico del Ejercicio del Presupuesto de Egresos Detallado | | | | | | |
| Clasificación Funcional (Finalidad y Función) | | | | | | |
| Del 1 de Enero al 31 de Diciembre de 2018 | | | | | | |
| (Miles de Pesos) | | | | | | |
| Concepto (c) | Egresos | | | | | Subejercicio |
| | Aprobado (d) | Ampliaciones/ Reducciones) | Modificado | Devengado | Pagado | |
| I. Gasto No Etiquetado (I=A+B+C+D) | 243,218.0 | 33,080.1 | 276,298.1 | 257,677.8 | 241,232.2 | 18,620.3 |
| A. Gobierno (A=a1+a2+a3+a4+a5+a6+a7+a8) | 3,668.8 | 0.0 | 3,668.8 | 3,233.4 | 3,586.6 | 435.4 |
| a1) Legislación | | | 0.0 | | | 0.0 |
| a2) Justicia | | | 0.0 | | | 0.0 |
| a3) Coordinación de la Política de Gobierno | 3,668.8 | | 3,668.8 | 3,233.4 | 3,586.6 | 435.4 |
| a4) Relaciones Exteriores | | | 0.0 | | | 0.0 |
| a5) Asuntos Financieros y Hacendarios | | | 0.0 | | | 0.0 |
| a6) Seguridad Nacional | | | 0.0 | | | 0.0 |
| a7) Asuntos de Orden Público y de Seguridad Interior | | | 0.0 | | | 0.0 |
| a8) Otros Servicios Generales | | | 0.0 | | | 0.0 |
| B. Desarrollo Social (B=b1+b2+b3+b4+b5+b6+b7) | 239,549.2 | 18,323.2 | 257,872.4 | 240,314.6 | 223,515.8 | 17,557.8 |
| b1) Protección Ambiental | | | 0.0 | | | 0.0 |
| b2) Vivienda y Servicios a la Comunidad | | | 0.0 | | | 0.0 |
| b3) Salud | | | 0.0 | | | 0.0 |
| b4) Recreación, Cultura y Otras Manifestaciones Sociales | 239,549.2 | 18,323.2 | 257,872.4 | 240,314.6 | 223,515.8 | 17,557.8 |
| b5) Educación | | | 0.0 | | | 0.0 |
| b6) Protección Social | | | 0.0 | | | 0.0 |
| b7) Otros Asuntos Sociales | | | 0.0 | | | 0.0 |
| C. Desarrollo Económico (C=c1+c2+c3+c4+c5+c6+c7+c8+c9) | 0.0 | 0.0 | 0.0 | 0.0 | 0.0 | 0.0 |
| c1) Asuntos Económicos, Comerciales y Laborales en General | | | 0.0 | | | 0.0 |
| c2) Agropecuaria, Silvicultura, Pesca y Caza | | | 0.0 | | | 0.0 |
| c3) Combustibles y Energía | | | 0.0 | | | 0.0 |
| c4) Minería, Manufacturas y Construcción | | | 0.0 | | | 0.0 |
| c5) Transporte | | | 0.0 | | | 0.0 |
| c6) Comunicaciones | | | 0.0 | | | 0.0 |
| c7) Turismo | | | 0.0 | | | 0.0 |
| c8) Ciencia, Tecnología e Innovación | | | 0.0 | | | 0.0 |
| c9) Otras Industrias y Otros Asuntos Económicos | | | 0.0 | | | 0.0 |
| D. Otras No Clasificadas en Funciones Anteriores (D=d1+d2+d3+d4) | 0.0 | 14,756.9 | 14,756.9 | 14,129.8 | 14,129.8 | 627.1 |
| d1) Transacciones de la Deuda Pública / Costo Financiero de la Deuda | | | 0.0 | | | 0.0 |
| d2) Transferencias, Participaciones y Aportaciones Entre Diferentes Niveles y Ordenes de Gobierno | | | 0.0 | | | 0.0 |
| d3) Saneamiento del Sistema Financiero | | | 0.0 | | | 0.0 |
| d4) Adeudos de Ejercicios Fiscales Anteriores | | 14,756.9 | 14,756.9 | 14,129.8 | 14,129.8 | 627.1 |
| II. Gasto Etiquetado (II=A+B+C+D) | 0.0 | 0.0 | 0.0 | 0.0 | 0.0 | 0.0 |
| A. Gobierno (A=a1+a2+a3+a4+a5+a6+a7+a8) | 0.0 | 0.0 | 0.0 | 0.0 | 0.0 | 0.0 |
| a1) Legislación | | | 0.0 | | | 0.0 |
| a2) Justicia | | | 0.0 | | | 0.0 |
| a3) Coordinación de la Política de Gobierno | | | 0.0 | | | 0.0 |
| a4) Relaciones Exteriores | | | 0.0 | | | 0.0 |
| a5) Asuntos Financieros y Hacendarios | | | 0.0 | | | 0.0 |
| a6) Seguridad Nacional | | | 0.0 | | | 0.0 |
| a7) Asuntos de Orden Público y de Seguridad Interior | | | 0.0 | | | 0.0 |
| a8) Otros Servicios Generales | | | 0.0 | | | 0.0 |
| B. Desarrollo Social (B=b1+b2+b3+b4+b5+b6+b7) | 0.0 | 0.0 | 0.0 | 0.0 | 0.0 | 0.0 |
| b1) Protección Ambiental | | | 0.0 | | | 0.0 |
| b2) Vivienda y Servicios a la Comunidad | | | 0.0 | | | 0.0 |
| b3) Salud | | | 0.0 | | | 0.0 |
| b4) Recreación, Cultura y Otras Manifestaciones Sociales | | | 0.0 | | | 0.0 |
| b5) Educación | | | 0.0 | | | 0.0 |
| b6) Protección Social | | | 0.0 | | | 0.0 |
| b7) Otros Asuntos Sociales | | | 0.0 | | | 0.0 |
| C. Desarrollo Económico (C=c1+c2+c3+c4+c5+c6+c7+c8+c9) | 0.0 | 0.0 | 0.0 | 0.0 | 0.0 | 0.0 |
| c1) Asuntos Económicos, Comerciales y Laborales en General | | | 0.0 | | | 0.0 |
| c2) Agropecuaria, Silvicultura, Pesca y Caza | | | 0.0 | | | 0.0 |
| c3) Combustibles y Energía | | | 0.0 | | | 0.0 |
| c4) Minería, Manufacturas y Construcción | | | 0.0 | | | 0.0 |
| c5) Transporte | | | 0.0 | | | 0.0 |
| c6) Comunicaciones | | | 0.0 | | | 0.0 |
| c7) Turismo | | | 0.0 | | | 0.0 |
| c8) Ciencia, Tecnología e Innovación | | | 0.0 | | | 0.0 |
| c9) Otras Industrias y Otros Asuntos Económicos | | | 0.0 | | | 0.0 |
| D. Otras No Clasificadas en Funciones Anteriores (D=d1+d2+d3+d4) | 0.0 | 0.0 | 0.0 | 0.0 | 0.0 | 0.0 |
| d1) Transacciones de la Deuda Pública / Costo Financiero de la Deuda | | | 0.0 | | | 0.0 |
| d2) Transferencias, Participaciones y Aportaciones Entre Diferentes Niveles y Ordenes de Gobierno | | | 0.0 | | | 0.0 |
| d3) Saneamiento del Sistema Financiero | | | 0.0 | | | 0.0 |
| d4) Adeudos de Ejercicios Fiscales Anteriores | | | 0.0 | | | 0.0 |
| III. Total de Egresos (III = I + II) | 243,218.0 | 33,080.1 | 276,298.1 | 257,677.8 | 241,232.2 | 18,620.3 |

Sistema de Radio y Televisión Mexiquense
Estado Analítico del Ejercicio del Presupuesto de Egresos Detallado
Clasificación de Servicios Personales por Categoría
Del 1 de Enero al 31 de Diciembre de 2018
(Miles de Pesos)

| Concepto (c) | Egresos | | | | | Subejercicio |
|--|------------------|--------------------------------|------------------|------------------|------------------|----------------|
| | Aprobado | Ampliaciones/ (Reducciones) | Modificado | Devengado | Pagado | |
| I. Gasto No Etiquetado (I=A+B+C+D+E+F) | 140,269.6 | 0.0 | 140,269.6 | 131,710.7 | 130,654.8 | 8,558.9 |
| A. Personal Administrativo y de Servicio Público | 140,269.6 | | 140,269.6 | 131,710.7 | 130,654.8 | 8,558.9 |
| B. Magisterio | | | 0.0 | | | 0.0 |
| C. Servicios de Salud (C=c1+c2) | 0.0 | 0.0 | 0.0 | 0.0 | 0.0 | 0.0 |
| c1) Personal Administrativo | | | 0.0 | | | 0.0 |
| c2) Personal Médico, Paramédico y afín | | | 0.0 | | | 0.0 |
| D. Seguridad Pública | | | 0.0 | | | 0.0 |
| E. Gastos asociados a la implementación de nuevas leyes federales o reformas a las mismas (E = e1 + e2) | 0.0 | 0.0 | 0.0 | 0.0 | 0.0 | 0.0 |
| e1) Nombre del Programa o Ley 1 | | | 0.0 | | | 0.0 |
| e2) Nombre del Programa o Ley 2 | | | 0.0 | | | 0.0 |
| F. Sentencias laborales definitivas | | | 0.0 | | | 0.0 |
| | | | 0.0 | | | 0.0 |
| II. Gasto Etiquetado (II=A+B+C+D+E+F) | 0.0 | 0.0 | 0.0 | 0.0 | 0.0 | 0.0 |
| A. Personal Administrativo y de Servicio Público | | | 0.0 | | | 0.0 |
| B. Magisterio | | | 0.0 | | | 0.0 |
| C. Servicios de Salud (C=c1+c2) | 0.0 | 0.0 | 0.0 | 0.0 | 0.0 | 0.0 |
| c1) Personal Administrativo | | | 0.0 | | | 0.0 |
| c2) Personal Médico, Paramédico y afín | | | 0.0 | | | 0.0 |
| D. Seguridad Pública | | | 0.0 | | | 0.0 |
| E. Gastos asociados a la implementación de nuevas leyes federales o reformas a las mismas (E = e1 + e2) | 0.0 | 0.0 | 0.0 | 0.0 | 0.0 | 0.0 |
| e1) Nombre del Programa o Ley 1 | | | 0.0 | | | 0.0 |
| e2) Nombre del Programa o Ley 2 | | | 0.0 | | | 0.0 |
| F. Sentencias laborales definitivas | | | 0.0 | | | 0.0 |
| III. Total del Gasto en Servicios Personales (III = I + II) | 140,269.6 | 0.0 | 140,269.6 | 131,710.7 | 130,654.8 | 8,558.9 |