TECNOLÓGICO DE ESTUDIOS SUPERIORES DE JOCOTITLÁN

TESJO

	CONTENIDO	PÁGINA
I.	**INFORMACIÓN CONTABLE**	
	ESTADO DE SITUACIÓN FINANCIERA	5
	ESTADO DE ACTIVIDADES	6
	ESTADO DE VARIACIÓN EN LA HACIENDA PÚBLICA	7
	ESTADO DE CAMBIOS EN LA SITUACIÓN FINANCIERA	8
	ESTADO DE FLUJOS DE EFECTIVO	9
	ESTADO ANALÍTICO DEL ACTIVO	10
	ESTADO ANALÍTICO DE LA DEUDA Y OTROS PASIVOS	11
	NOTAS A LOS ESTADOS FINANCIEROS	12
II.	**INFORMACIÓN PRESUPUESTARIA**	25
III.	**INFORMACIÓN PROGRAMÁTICA**	41
IV.	**ANEXOS ESTABLECIDOS EN DIFERENTES ORDENAMIENTOS**	51
V.	**FORMATOS PARA EL CUMPLIMIENTO DE LA LEY DE DISCIPLINA FINANCIERA DE LAS ENTIDADES FEDERATIVAS Y LOS MUNICIPIOS**	55

Tecnológico de Estudios Superiores de Jocotitlán
Estado de Situación Financiera
Al 31 de Diciembre de 2018 y 2017
(Miles de Pesos)

CONCEPTO	Año 2018	Año 2017	CONCEPTO	Año 2018	Año 2017
ACTIVO			**PASIVO**		
Activo Circulante			***Pasivo Circulante***		
Efectivo y Equivalentes	40,404.7	37,323.0	Cuentas por Pagar a Corto Plazo	27,218.9	19,401.7
Derechos a Recibir Efectivo o Equivalentes	817.0	2,392.9	Documentos por Pagar a Corto Plazo		
Derechos a Recibir Bienes o Servicios			Porción a Corto Plazo de la Deuda Pública a Largo Plazo		
Inventarios	922.7		Títulos y Valores a Corto Plazo		
Almacenes			Pasivos Diferidos a Corto Plazo		
Estimación por Pérdida o Deterioro de Activos Circulantes			Fondos y Bienes de Terceros en Garantía y/o Administración a Corto Plazo		
Otros Activos Circulantes			Provisiones a Corto Plazo		
			Otros Pasivos a Corto Plazo		
Total de Activos Circulantes	**42,144.4**	**39,715.9**			
			Total de Pasivos Circulantes	**27,218.9**	**19,401.7**
Activo No Circulante			***Pasivo No Circulante***		
Inversiones Financieras a Largo Plazo			Cuentas por Pagar a Largo Plazo		
Derechos a Recibir Efectivo o Equivalentes a Largo Plazo			Documentos por Pagar a Largo Plazo		
Bienes Inmuebles, Infraestructura y Construcciones en Proceso	158,306.6	147,602.0	Deuda Pública a Largo Plazo		
Bienes Muebles	101,418.7	90,125.1	Pasivos Diferidos a Largo Plazo		
Activos Intangibles			Fondos y Bienes de Terceros en Garantía y/o en Administración a Largo Plazo		
Depreciación, Deterioro y Amortización Acumulada de Bienes	-62,556.9	-50,687.2	Provisiones a Largo Plazo		
Activos Diferidos	249.1	249.1			
Estimación por Pérdida o Deterioro de Activos no Circulantes			***Total de Pasivos No Circulantes***		
Otros Activos no Circulantes					
			Total del Pasivo	**27,218.9**	**19,401.7**
Total de Activos No Circulantes	**197,417.5**	**187,289.0**			
			HACIENDA PÚBLICA/ PATRIMONIO		
Total del Activo	**239,561.9**	**227,004.9**			
			Hacienda Pública/Patrimonio Contribuido	**13,433.0**	**13,433.0**
			Aportaciones	13,433.0	13,433.0
			Donaciones de Capital		
			Actualización de la Hacienda Pública / Patrimonio		
			Hacienda Pública/Patrimonio Generado	**198,910.0**	**194,170.2**
			Resultados del Ejercicio (Ahorro / Desahorro)	9,493.7	18,649.1
			Resultados de Ejercicios Anteriores	184,650.2	170,755.0
			Revalúos	4,766.1	4,766.1
			Reservas		
			Rectificaciones de Resultados de Ejercicios Anteriores		
			Exceso o Insuficiencia en la Actualización de la Hacienda Publica/Patrimonio		
			Resultado por Posición Monetaria		
			Resultado por Tenencia de Activos no Monetarios		
			Total Hacienda Pública/ Patrimonio	**212,343.0**	**207,603.2**
			Total del Pasivo y Hacienda Pública / Patrimonio	**239,561.9**	**227,004.9**

Tecnológico de Estudios Superiores de Jocotitlán
Estado de Actividades
Del 1 de Enero al 31 de Diciembre de 2018 y 2017
(Miles de Pesos)

Concepto	2018	2017
INGRESOS Y OTROS BENEFICIOS		
Ingresos de la Gestión		
Impuestos		
Cuotas y Aportaciones de Seguridad Social		
Contribuciones de Mejoras		
Derechos		
Productos de Tipo Corriente		
Aprovechamientos de Tipo Corriente		
Ingresos por Venta de Bienes y Servicios		
Ingresos no Comprendidos en las Fracciones de la Ley de Ingresos Causados en Ejercicios Fiscales Anteriores Pendientes de Liquidación o Pago		
Participaciones, Aportaciones, Transferencias, Asignaciones, Subsidios y Otras Ayudas	**92,471.1**	**86,292.8**
Participaciones y Aportaciones		
Transferencias, Asignaciones, Subsidios y Otras Ayudas	92,471.1	86,292.8
Otros Ingresos y Beneficios	**7,171.7**	**9,222.8**
Ingresos Financieros	382.8	176.0
Incremento por Variación de Inventarios		
Disminución del Exceso de Estimaciones por Pérdida o Deterioro u Obsolescencia		
Disminución del Exceso de Provisiones		
Otros Ingresos y Beneficios Varios	6,788.9	9,046.8
Total de Ingresos y Otros Beneficios	**99,642.8**	**95,515.6**
GASTOS Y OTRAS PÉRDIDAS		
Gastos de Funcionamiento	**71,048.1**	**63,593.2**
Servicios Personales	51,545.9	45,408.7
Materiales y Suministros	8,991.0	7,143.7
Servicios Generales	10,511.2	11,040.8
Transferencias, Asignaciones, Subsidios y Otras Ayudas	**2,512.2**	**3,176.6**
Transferencias Internas y Asignaciones al Sector Público	2,512.2	3,176.6
Transferencias al Resto del Sector Público		
Subsidios y Subvenciones		
Ayudas Sociales		
Pensiones y Jubilaciones		
Transferencias a Fideicomisos, Mandatos y Contratos Análogos		
Transferencias a la Seguridad Social		
Donativos		
Transferencias al Exterior		
Participaciones y Aportaciones		
Participaciones		
Aportaciones		
Convenios		
Intereses, Comisiones y Otros Gastos de la Deuda Pública		
Intereses de la Deuda Pública		
Comisiones de la Deuda Pública		
Gastos de la Deuda Pública		
Costo por Coberturas		
Apoyos Financieros		
Otros Gastos y Pérdidas Extraordinarias	**12,813.4**	**9,975.1**
Estimaciones, Depreciaciones, Deterioros, Obsolescencia y Amortizaciones	12,813.4	9,975.1
Provisiones		
Disminución de Inventarios		
Aumento por Insuficiencia de Estimaciones por Pérdida o Deterioro y Obsolescencia		
Aumento por Insuficiencia de Provisiones		
Otros Gastos		
Inversión Pública	**3,775.4**	**121.6**
Inversión Pública no Capitalizable	3,775.4	121.6
Total de Gastos y Otras Pérdidas	**90,149.1**	**76,866.5**
Resultados del Ejercicio (Ahorro/Desahorro)	**9,493.7**	**18,649.1**

Tecnológico de Estudios Superiores de Jocotitlán Estado de Variación en la Hacienda Pública Del 1 de Enero al 31 de Diciembre de 2018					
Concepto	**Hacienda Pública / Patrimonio Contribuido**	**Hacienda Pública / Patrimonio Generado de Ejercicios Anteriores**	**Hacienda Pública / Patrimonio Generado del Ejercicio**	**Exceso o Insuficiencia en la Actualización de la Hacienda Pública / Patrimonio**	**Total**
Hacienda Pública / Patrimonio Contribuido Neto de 2017	**13,433.0**				**13,433.0**
Aportaciones	13,433.0				**13,433.0**
Donaciones de Capital					**0.0**
Actualización de la Hacienda Pública/Patrimonio					**0.0**
Hacienda Pública / Patrimonio Generado Neto de 2017		**175,521.1**	**18,649.1**		**194,170.2**
Resultados del Ejercicio (Ahorro/Desahorro)			18,649.1		**18,649.1**
Resultados de Ejercicios Anteriores		170,755.0			**170,755.0**
Revalúos		4,766.1			**4,766.1**
Reservas					**0.0**
Rectificaciones de Resultados de Ejercicios Anteriores					**0.0**
Exceso o Insuficiencia en la Actualización de la Hacienda Pública / Patrimonio Neto de 2017				**0.0**	**0.0**
Resultado por Posición Monetaria					**0.0**
Resultado por Tenencia de Activos no Monetarios					**0.0**
Hacienda Pública / Patrimonio Neto Final de 2017	**13,433.0**	**175,521.1**	**18,649.1**	**0.0**	**207,603.2**
Cambios en la Hacienda Pública / Patrimonio Contribuido Neto de 2018	**0.0**				**0.0**
Aportaciones	0.0				**0.0**
Donaciones de Capital					**0.0**
Actualización de la Hacienda Pública/Patrimonio					**0.0**
Variaciones de la Hacienda Pública / Patrimonio Generado Neto de 2018		**13,895.2**	**-9,155.4**		**4,739.8**
Resultados del Ejercicio (Ahorro/Desahorro)			9,493.7		9,493.7
Resultados de Ejercicios Anteriores		13,895.2	-18,649.1		-4,753.9
Revalúos			0.0		0.0
Reservas					0.0
Rectificaciones de Resultados de Ejercicios Anteriores					0.0
Cambios en el Exceso o Insuficiencia en la Actualización de la Hacienda Pública / Patrimonio Neto de 2018				**0.0**	**0.0**
Resultado por Posición Monetaria					**0.0**
Resultado por Tenencia de Activos no Monetarios					**0.0**
Hacienda Pública / Patrimonio Neto Final de 2018	**13,433.0**	**189,416.3**	**9,493.7**	**0.0**	**212,343.0**

Tecnológico de Estudios Superiores de Jocotitlán
Estado de Cambios en la Situación Financiera
Del 1 de Enero al 31 de Diciembre de 2018
(Miles de Pesos)

Concepto	Origen	Aplicación
ACTIVO	**13,445.6**	**26,002.6**
Activo Circulante	**1,575.9**	**4,004.4**
Efectivo y Equivalentes		3,081.7
Derechos a Recibir Efectivo o Equivalentes	1,575.9	
Derechos a Recibir Bienes o Servicios		922.7
Inventarios		
Almacenes		
Estimación por Pérdida o Deterioro de Activos Circulantes		
Otros Activos Circulantes		
Activo No Circulante	**11,869.7**	**21,998.2**
Inversiones Financieras a Largo Plazo		
Derechos a Recibir Efectivo o Equivalentes a Largo Plazo		
Bienes Inmuebles, Infraestructura y Construcciones en Proceso		10,704.6
Bienes Muebles		11,293.6
Activos Intangibles		
Depreciación, Deterioro y Amortización Acumulada de Bienes	11,869.7	
Activos Diferidos		
Estimación por Pérdida o Deterioro de Activos no Circulantes		
Otros Activos no Circulantes		
PASIVO	**7,817.2**	
Pasivo Circulante	**7,817.2**	
Cuentas por Pagar a Corto Plazo	7,817.2	
Documentos por Pagar a Corto Plazo		
Porción a Corto Plazo de la Deuda Pública a Largo Plazo		
Títulos y Valores a Corto Plazo		
Pasivos Diferidos a Corto Plazo		
Fondos y Bienes de Terceros en Garantía y/o Administración a Corto Plazo		
Provisiones a Corto Plazo		
Otros Pasivos a Corto Plazo		
Pasivo No Circulante		
Cuentas por Pagar a Largo Plazo		
Documentos por Pagar a Largo Plazo		
Deuda Pública a Largo Plazo		
Pasivos Diferidos a Largo Plazo		
Fondos y Bienes de Terceros en Garantía y/o en Administración a Largo Plazo		
Provisiones a Largo Plazo		
HACIENDA PÚBLICA/PATRIMONIO	**13,895.2**	**9,155.4**
Hacienda Pública/Patrimonio Contribuido		
Aportaciones		
Donaciones de Capital		
Actualización de la Hacienda Pública/Patrimonio		
Hacienda Pública/Patrimonio Generado	**13,895.2**	**9,155.4**
Resultados del Ejercicio (Ahorro/Desahorro)		9,155.4
Resultados de Ejercicios Anteriores	13,895.2	
Revalúos		
Reservas		
Rectificaciones de Resultados de Ejercicios Anteriores		
Exceso o insuficiencia en la Actualización de la Hacienda Pública/Patrimonio		
Resultado por Posición Monetaria		
Resultado por Tenencia de Activos no Monetarios		

Tecnológico de Estudios Superiores de Jocotitlán
Estado de Flujos de Efectivo
Del 1 de Enero al 31 de diciembre de 2018 y 2017
(Miles de Pesos)

Concepto	2018	2017
Flujos de Efectivo de las Actividades de Operación		
Origen	**99,642.8**	**95,515.6**
Impuestos		
Cuotas y Aportaciones de Seguridad Social		
Contribuciones de Mejoras		
Derechos		
Productos de Tipo Corriente		
Aprovechamientos de Tipo Corriente		
Ingresos por Venta de Bienes y Servicios		
Ingresos no Comprendidos en las Fracciones de la Ley de Ingresos Causados en Ejercicios Fiscales Anteriores Pendientes de Liquidación o Pago		
Participaciones y Aportaciones		
Transferencias, Asignaciones y Subsidios y Otras Ayudas	92,471.1	86,292.8
Otros Orígenes de Operación	7,171.7	9,222.8
Aplicación	**90,149.1**	**76,866.5**
Servicios Personales	51,545.9	45,408.7
Materiales y Suministros	8,991.0	7,143.7
Servicios Generales	10,511.2	11,040.8
Transferencias Internas y Asignaciones al Sector Público	2,512.2	3,176.6
Transferencias al Resto del Sector Público		
Subsidios y Subvenciones		
Ayudas Sociales		
Pensiones y Jubilaciones		
Transferencias a Fideicomisos, Mandatos y Contratos Análogos		
Transferencias a la Seguridad Social		
Donativos		
Transferencias al Exterior		
Participaciones		
Aportaciones		
Convenios		
Otras Aplicaciones de Operación	16,588.8	10,096.7
Flujos Netos de Efectivo por Actividades de Operación	**9,493.7**	**18,649.1**
Flujos de Efectivo de las Actividades de Inversión		
Origen	**13,445.6**	**32,727.4**
Bienes Inmuebles, Infraestructura y Construcciones en Proceso		363.1
Bienes Muebles		
Otros Orígenes de Inversión	13,445.6	32,364.3
Aplicación	**22,920.9**	**44,195.4**
Bienes Inmuebles, Infraestructura y Construcciones en Proceso	10,704.6	
Bienes Muebles	11,293.6	31,780.8
Otras Aplicaciones de Inversión	922.7	12,414.6
Flujos Netos de Efectivo por Actividades de Inversión	**-9,475.3**	**-11,468.0**
Flujo de Efectivo de las Actividades de Financiamiento		
Origen	**7,817.2**	
Endeudamiento Neto		
Interno		
Externo		
Otros Orígenes de Financiamiento	7,817.2	
Aplicación	**4,753.9**	**51,618.1**
Servicios de la Deuda		51,618.1
Interno		
Externo		
Otras Aplicaciones de Financiamiento	4,753.9	
Flujos Netos de Efectivo por Actividades de Financiamiento	**3,063.3**	**-51,618.1**
Incremento/Disminución Neta en el Efectivo y Equivalentes al Efectivo	**3,081.7**	**-44,437.0**
Efectivo y Equivalentes al Efectivo al Inicio del Ejercicio	37,323.0	81,760.0
Efectivo y Equivalentes al Efectivo al Final del Ejercicio	**40,404.7**	**37,323.0**

Tecnológico de Estudios Superiores de Jocotitlán
Estado Analítico del Activo
Del 1 de Enero al 31 de Diciembre de 2018
(Miles de Pesos)

Concepto	Saldo Inicial	Cargos del Periodo	Abonos del Periodo	Saldo Final	Variación del Periodo
	1	2	3	4 =(1+2-3)	(4-1)
ACTIVO	**227,004.9**	**541,170.7**	**528,613.7**	**239,561.9**	**12,557.0**
Activo Circulante	**39,715.9**	**497,011.1**	**494,582.6**	**42,144.4**	**2,428.5**
Efectivo y Equivalentes	37,323.0	303,574.8	300,493.1	40,404.7	3,081.7
Derechos a Recibir Efectivo o Equivalentes	2,392.9	192,513.6	194,089.5	817.0	-1,575.9
Derechos a Recibir Bienes o Servicios					
Inventarios		922.7		922.7	922.7
Almacenes					
Estimación por Pérdida o Deterioro de Activos Circulantes					
Otros Activos Circulantes					
Activo No Circulante	**187,289.0**	**44,159.6**	**34,031.1**	**197,417.5**	**10,128.5**
Inversiones Financieras a Largo Plazo					
Derechos a Recibir Efectivo o Equivalentes a Largo Plazo					
Bienes Inmuebles, Infraestructura y Construcciones en Proceso	147,602.0	32,524.3	21,819.7	158,306.6	10,704.6
Bienes Muebles	90,125.1	11,546.7	253.1	101,418.7	11,293.6
Activos Intangibles					
Depreciación, Deterioro y Amortización Acumulada de Bienes	-50,687.2	88.6	11,958.3	-62,556.9	-11,869.7
Activos Diferidos	249.1			249.1	
Estimación por Pérdida o Deterioro de Activos no Circulantes					
Otros Activos no Circulantes					

Tecnológico de Estudios Superiores de Jocotitlán
Estado Analítico de la Deuda y Otros Pasivos
Del 1 de Enero al 31 de Diciembre de 2018
(Miles de Pesos)

Denominación de las Deudas	Moneda de Contratación	Institución o País Acreedor	Saldo Inicial del Período	Saldo Final del Período
DEUDA PÚBLICA				
Corto Plazo				
Deuda Interna				
Instituciones de Crédito				
Títulos y Valores				
Arrendamientos Financieros				
Deuda Externa				
Organismos Financieros Internacionales				
Deuda Bilateral				
Títulos y Valores				
Arrendamientos Financieros				
Subtotal a Corto Plazo				
Largo Plazo				
Deuda Interna				
Instituciones de Crédito				
Títulos y Valores				
Arrendamientos Financieros				
Deuda Externa				
Organismos Financieros Internacionales				
Deuda Bilateral				
Títulos y Valores				
Arrendamientos Financieros				
Subtotal a Largo Plazo				
Otros Pasivos			**19,401.7**	**27,218.9**
Total de Deuda y Otros Pasivos			***19,401.7***	***27,218.9***

NOTAS A LOS ESTADOS FINANCIEROS
NOTAS DE DESGLOSE

1. ESTADO DE SITUACIÓN FINANCIERA

ACTIVO

- **Efectivo y Equivalentes**

Caja y Bancos:

El efectivo en Caja y Bancos del Tecnológico de Estudios Superiores de Jocotitlán está constituido por moneda de curso legal y se encuentra a su valor nominal. En ellas se registra principalmente la operación y manejo de los recursos autorizados para gasto corriente

Bancos	2018	2017
BBVA Bancomer		
Cta. 793	9,972.3	8,266.8
Cta. 419	9,223.1	10,328.3
Cta. 427	5,917.8	12,939.4
Cta. 834	261.5	261.5
Cta. 653	106.9	82.2
Cta. 809	4,445.0	648.4
Cta. 151		108.0
Banorte		
Cta. 286	10,406.3	4,616.6
Cta. 758	31.2	31.2
Banamex		
Cta. 813	40.6	40.6
Total Bancos	**40,404.7**	**37,323.0**

- **Derechos a recibir Efectivo o Equivalentes**

Cuentas por Cobrar a corto plazo

Refleja los importes que se tienen pendientes de cobro derivados de los subsidios presupuestales destinados al gasto, ambos se registran como cuenta por cobrar.

Cuentas por Cobrar	2018	2017
Subsidio Estatal TESJO	457.0	2,392.9
Subsidio Federal TESJO	360.0	
Total Cuentas por Cobrar	**817.0**	**2,392.9**

- **Bienes Muebles, Inmuebles e Intangibles**

Los inmuebles, equipo de transporte, maquinaria y equipo, mobiliario y equipo de oficina, equipo de cómputo y accesorios, se registran a su costo de adquisición o construcción, incluyendo el Impuesto al Valor Agregado, debido a que el régimen fiscal del Tecnológico de Estudios Superiores de Jocotitlán, es de persona moral con fines no lucrativos, no contribuyentes.

Los bienes muebles adquiridos con un costo igual o mayor a 70 UMA, se registran contablemente como aumento en el activo y aquellas con un importe menor se registran como gasto. En ambos casos, se afecta el presupuesto de egresos en la partida y programa correspondiente.

Para efectos de control administrativo, las adquisiciones de bienes muebles con un costo igual o mayor a 35 UMA se registran como bienes inventariables; los bienes muebles adquiridos con importe menor al señalado se consideran bienes no inventariables.

Se actualizará el valor de los bienes muebles, su depreciación acumulada y del ejercicio, con base en lo estipulado en el Manual Único de Contabilidad Gubernamental, que toma como base lo establecido en la NIF B-10, de las Normas de Información Financiera, emitidas por el Instituto Mexicano de Contadores Públicos, a través del CINIF.

La obra pública se registra como construcciones en proceso con base en las autorizaciones de pago de las estimaciones físico-financieras, procediendo en su capitalización como activo no circulante y se incorpora al patrimonio cuando se concluye la obra, de conformidad con el acta de entrega-recepción o con el acta administrativa de finiquito.

	2018	2017
Terrenos	7,130.5	7,130.5
Edificios no Habitacionales	120,029.2	99,904.0
Construcciones en Proceso en Bienes Propios	31,146.9	40,567.5
Total de Bienes Inmuebles, Infraestructura y Construcciones en Proceso	**158,306.6**	**147,602.0**

	2018	2017
Mobiliario y equipo de administración	35,604.8	31,877.5
Mobiliario y Equipo Educacional y Recreativo	3,757.5	3,552.1
Vehículos y equipo de transporte	1,352.1	1,441.2
Maquinaria, otros equipos y herramientas	2,294.3	2,294.4
Colecciones, Obras de Arte y Objetos Valiosos	361.0	361.0
Otros Bienes Muebles	58,049.0	50,598.8
Total de Bienes Muebles	**101,418.7**	**90,125.1**

- **Estimaciones y Deterioros**

La depreciación de los activos no circulantes, se calcula sobre valores de inversión por el método de línea recta a partir del mes siguiente a que se adquieren o entran en operación los bienes respectivos; aplicando los porcientos establecidos en el Manual Único de Contabilidad Gubernamental para las dependencias y entidades públicas del Gobierno y Municipios de Estado de México como sigue:

	Tasa Anual
Edificios y Construcciones	2%
Mobiliario y Equipo de Oficina	3%
Equipo de Cómputo y Accesorios	20%
Equipo de Transporte	10%
Maquinaria y Equipo	10%

	2018	2017
Depreciación Acumulada de Bienes Inmuebles	15,721.7	13,843.5
Depreciación Acumulada de Bienes Muebles	46,835.2	36,843.7
Total Depreciación, Deterioro y Amortización Acumulada de Bienes	**62,556.9**	**50,687.2**

- **Otros Activos**

No Aplica.

PASIVO

Cuentas por Pagar a Corto Plazo

Los compromisos devengados por la adquisición de bienes y servicios prestados pendientes de pago al cierre del Ejercicio, se registran con cargo al presupuesto ejercido por pagar, cuando se formaliza la

obligación respectiva mediante el acuerdo de las partes, independientemente de la forma o documentación que soporte dicho acuerdo y la fecha en que se paguen.

	2018	2017
Despacho Ramírez y Asociados, S.C.	21.5	64.4
NYCE Sociedad Internacional de Gestión y Evaluación, S.C.		55.3
Transportes y Maniobras Montes, S.A. de C.V.		17.4
Acti Servicio Maralar, S.A. de C.V.		124.6
Midexacto, S.A. de C.V.		58.2
DMG Mori México, S.A. de C.V.		221.1
Guia Contadores y Consultores, S.C.		14.9
Gabriel Ramírez Pelcastre		19.7
Dimaco Equipos, S.A. de C.V.		25.8
Laura Contreras Martínez		93.1
Diseño y Manufactura Grafica S.A. De C.V.	83.2	
Lejsa Distribuciones S.A. De C.V.	23.6	
Juan Carlos Ambriz Polo	30.0	
Irma Amelia Ayala Ríos	30.0	
María de los Ángeles Enríquez Ramírez	30.0	
Nidia García González	40.0	
Saúl González Cruz	30.0	
Roberto López Ramírez	40.0	
Daniel Maldonado Onofre	30.0	
Jorge Edmundo Mastache Mastache	30.0	
Luis Antonio Mier Quiroga	30.0	
Juan Monroy de Jesús	30.0	
Gerardo Villa Sánchez	40.0	
Despacho Segura y Sánchez Contadores y Auditores S.C	88.2	
Integra Ideas y Soluciones Mobiliarias S. de R.L de C.V.	795.5	
Intelligent Networks For Critical Business, S.A de C.V.	170.0	
Total Proveedores	**1,542.0**	**694.5**

	2018	2017
Retenciones y Contribuciones por Pagar a Corto Plazo	1,961.4	1,730.9
Otras Cuentas por Pagar a Corto Plazo	23,715.5	16,976.3
Total Retenciones y Contribuciones por Pagar a Corto Plazo	**25,676.9**	**18,707.2**

2. ESTADO DE ACTIVIDADES

El Tecnológico de Estudios Superiores de Jocotitlán obtiene ingresos principalmente por inscripciones, colegiaturas, exámenes extraordinarios, reposición de credenciales, certificados de estudio principalmente, así mismo dentro de sus ingresos refleja los intereses que se obtienen de las cuentas de inversiones.

Los Ingresos del Organismo se detallan a continuación:

	2018	2017
Transferencias, Asignaciones, Subsidios y Otras Ayudas	92,471.1	86,292.8
Ingresos Financieros	382.8	176.0
Otros Ingresos y Beneficios Varios	6,788.9	9,046.8
Total de Ingresos	**99,642.8**	**95,515.6**

Gastos y Otras Pérdidas:

El Tecnológico de Estudios Superiores de Jocotitlán tuvo gastos netos al 31 de diciembre de 2018 por los siguientes conceptos:

	2018	2017
Gastos de Funcionamiento	71,048.1	63,593.2
Transferencias, Asignaciones, Subsidios y Otras Ayudas	2,512.2	3,176.6
Otros Gastos y Pérdidas Extraordinarias	12,813.4	9,975.1
Bienes Muebles	3,775.4	121.6
Total de Gastos y Otras Pérdidas	**90,149.1**	**76,866.5**

3. ESTADO DE VARIACIÓN EN LA HACIENDA PÚBLICA

El patrimonio del Tecnológico de Estudios Superiores de Jocotitlán obtuvo un Resultado del Ejercicio al 31 de Diciembre de 2018 como un ahorro por la cantidad de 9 millones 493.7 miles de pesos.

4. ESTADO DE FLUJOS DE EFECTIVO

1. Efectivo y Equivalentes

	2018	2019
Efectivo en Bancos –Tesorería	40,404.7	37,323.0
Efectivo en Bancos- Dependencias		
Inversiones temporales (hasta 3 meses)		
Fondos con afectación específica		
Depósitos de fondos de terceros y otros		
Total de Efectivo y Equivalentes	40,404.7	37,323.0

2. Adquisición de Bienes Muebles e Inmuebles

No Aplica.

3. Conciliación de los Flujos de Efectivo

	2018	2017
Flujos Netos por Actividades de Operación	9,493.7	18,649.1
Flujos Netos de Efectivo por Actividades de Inversión	-9,475.3	-11,468.0
Flujos Netos de Efectivo por Actividades de Financiamiento	3,063.3	-51,618.1
Efectivo y Equivalentes al Efectivo al Inicio del Ejercicio	37,323.0	81,760.0
Efectivo y Equivalentes al Efectivo al Final del Ejercicio	40,404.7	37,323.0

5. CONCILIACIÓN ENTRE LOS INGRESOS PRESUPUESTARIOS Y CONTABLES, ASÍ COMO ENTRE LOS EGRESOS PRESUPUESTARIOS Y LOS GASTOS CONTABLES

Tecnológico de Estudios Superiores de Jocotitlán
Conciliación entre los Ingresos Presupuestarios y Contables
Correspondiente del 1 de Enero al 31 de Diciembre de 2018
(Miles de Pesos)

1. Ingresos Presupuestarios		**118,037.6**
2. Más Ingresos Contables no Presupuestarios		**0.0**
Incremento por Variación de Inventarios		
Disminución del Exceso de Estimaciones por Pérdida o Deterioro u Obsolescencia		
Disminución del Exceso de Provisiones		
Otros Ingresos y Beneficios Varios		
Otros Ingresos Contables no Presupuestarios		
3. Menos Ingresos Presupuestarios no Contables		**18,394.8**
Productos de Capital		
Aprovechamientos Capital		
Ingresos Derivados de Financiamientos		
Otros ingresos presupuestarios no contables	18,394.8	
4. Ingresos Contables (4 = 1 + 2 - 3)		**99,642.8**

Tecnológico de Estudios Superiores de Jocotitlán

Conciliación entre los Egresos Presupuestarios y los Gastos Contables

Correspondiente del 1 de Enero al 31 de Diciembre de 2018

(Miles de Pesos)

1.- Total de Egresos (Presupuestarios)		**111,453.3**
2.- Menos Egresos Presupuestarios no Contables		**34,117.6**
Mobiliario y Equipo de Administración	6,213.9	
Mobiliario y Equipo Educacional y Recreativo	135.6	
Equipo e Instrumental Médico y de Laboratorio		
Vehículos y Equipo de Transporte	164.0	
Equipo de Defensa y Seguridad		
Maquinaria, Otros Equipos y Herramientas	7,288.9	
Activos Biológicos		
Bienes Inmuebles		
Activos Intangibles	1,114.0	
Obra Pública en Bienes Propios	8,623.7	
Acciones y Participaciones de Capital		
Compra de Títulos y Valores		
Inversiones en Fideicomisos, Mandatos y Otros Análogos		
Provisiones para Contingencias y Otras Erogaciones Especiales		
Amortización de la Deuda Pública		
Adeudos de Ejercicios Fiscales Anteriores (ADEFAS)	10,577.5	
Otros Egresos Presupuestales No Contables		

3. Más Gastos Contables no Presupuestales		**12,813.4**
Estimaciones, Depreciaciones, Deterioros, Obsolescencia y Amortizaciones	12,813.4	
Provisiones		
Disminución de Inventarios		
Aumento por Insuficiencia de Estimaciones por Pérdida o Deterioro u Obsolescencia		
Aumento por Insuficiencia de Provisiones		
Otros Gastos		
Otros Gastos Contables No Presupuestales		
4. Total de Gasto Contable (4 = 1 - 2 + 3)		**90,149.1**

NOTAS DE MEMORIA (CUENTAS DE ORDEN)

Tecnológico de Estudios Superiores de Jocotitlán
CUENTAS DE ORDEN CONTABLES
(Miles de Pesos)

	2018	2017
CUENTAS DEUDORAS		
Almacén	566.8	443.4
Cuentas de Control de Organismos Auxiliares	5,107.1	5,107.1
	5,673.9	**5,550.5**
CUENTAS ACREEDORAS		
Artículos Disponibles por el Almacén	566.8	443.4
Organismos Auxiliares Cuenta de Control	5,107.1	5,107.1
	5,673.9	**5,550.5**

Tecnológico de Estudios Superiores de Jocotitlán
CUENTAS DE ORDEN PRESUPUESTALES
(Miles de Pesos)

	2018	2017
CUENTAS DEUDORAS		
Ley de Ingresos Estimada	121,028.2	155,706.5
Presupuesto de Egresos por Ejercer de Gastos de Funcionamiento	7,627.5	7,628.6
Presupuesto de Egresos Devengado de Gasto de Funcionamiento	192.8	380.3
Presupuesto de Egresos Pagado de Gastos de Funcionamiento	70,855.3	63,212.8
Presupuesto de Egresos por Ejercer de Transferencias, Asignaciones, Subsidios y Otras Ayudas	286.5	228.7
Presupuesto de Egresos Devengado de Transferencias, Asignaciones, Subsidios y Otras Ayudas	360.0	
Presupuesto de Egresos Pagado de Transferencias, Asignaciones, Subsidios y Otras Ayudas	2,152.2	3,176.6
Presupuesto de Egresos por Ejercer de Bienes Muebles, Inmuebles e Intangibles	1,660.8	410.6
Presupuesto de Egresos Devengado de Bienes Muebles, Inmuebles e Intangibles	989.2	93.0
Presupuesto de Egresos Pagado de Bienes Muebles, Inmuebles e Intangibles	13,927.2	9,556.0
Presupuesto de Egresos Devengado de Inversión Pública	12,399.1	
Presupuesto de Egresos por Ejercer de Intereses, Comisiones y Otros Gastos de la Deuda Pública		18,133.3
Presupuesto de Egresos Pagado de Intereses, Comisiones y Otros Gastos de la Deuda Pública	10,577.5	52,886.6
	242,056.3	**311,413.0**
CUENTAS CREEDORAS		
Ley de Ingresos por Ejecutar	2,990.5	58,922.6
Ley de Ingresos Devengado	817.0	2,392.9
Ley de Ingresos Recaudado	117,220.6	94,391.0
Presupuesto de Egresos Aprobado de Gastos de Funcionamiento	78,675.7	71,221.7
Presupuesto de Egresos Aprobado de Transferencias, Asignaciones, Subsidios y Otras Ayudas	2,798.7	3,405.3
Presupuesto de Egresos Aprobado de Intereses, Comisiones y Otros Gastos de la Deuda Pública	10,577.5	71,019.8
Presupuesto de Egresos Aprobado de Inversión Pública	12,399.1	
Presupuesto de Egresos Aprobado de Bienes Muebles, Inmuebles e Intangibles	16,577.2	10,059.7
	242,056.3	**311,413.0**

NOTAS DE GESTIÓN ADMINISTRATIVA

1. INTRODUCCIÓN

El ejercicio 2018 estuvo impactado por la incertidumbre económica, por lo que el GEM en previsión de los efectos que pudiesen tener en el presupuesto Estatal, reforzó las medidas de austeridad, racionalidad y disciplina presupuestal, con el Acuerdo para la Contención del Gasto y el Ahorro Presupuestario en la Administración Pública Estatal para el ejercicio Fiscal 2018.

2. PANORAMA ECONÓMICO FINANCIERO

El Tecnológico de Estudios Superiores de Jocotitlán, es un organismo público descentralizado de carácter estatal, el cual cimenta su operación principalmente bajo partidas presupuestales tanto de recurso Federales, como Estatales, previamente autorizadas en el Presupuesto de Egresos del Estado de México del ejercicio fiscal 2018.

3. AUTORIZACIÓN E HISTORIA

El Tecnológico de Estudios Superiores de Jocotitlán, es creado mediante decreto del ejecutivo del estado, el 8 de diciembre de 1998, con personalidad jurídica y patrimonio propio, el cual estará sectorizado a la Secretaría de Educación, Cultura y Bienestar Social y cuyo domicilio es en el municipio de Jocotitlán.

4. ORGANIZACIÓN Y OBJETO SOCIAL

De acuerdo al artículo 3 del citado Decreto, establece que el Tecnológico de Estudios Superiores de Jocotitlán tendrá como objeto:

I. Formar profesionales, docentes e investigadores aptos para la aplicación y generación de conocimientos, con capacidad crítica y analítica en la solución de los problemas, con sentido innovador que incorpore los avances científicos y tecnológicos al ejercicio responsable de la profesión, de acuerdo a los requerimientos del entorno, el Estado y el País.

II. Realizar investigaciones científicas y tecnológicas que permitan el avance del conocimiento, el desarrollo de la enseñanza tecnológica y el mejor aprovechamiento social de los recursos naturales y materiales que contribuyan a la elevación de la calidad de vida comunitaria.

III. Colaborar con los sectores público, privado y social en la consolidación del desarrollo tecnológico y social de la comunidad.

IV. Realizar programas de vinculación con los sectores público, privado y social, que contribuyan a la consolidación del desarrollo tecnológico y social.

V. Promover la cultura regional, estatal, nacional y universal especialmente la de carácter tecnológico.

El Tecnológico de Estudios Superiores de Jocotitlán tiene como obligación fiscal y de carácter Federal, conforme al objeto y funciones en su decreto de creación, el de realizar las retenciones del impuesto sobre la renta, por los salarios y en general por la prestación de servicios subordinados, así como retenedor del ISR de pago de servicios profesionales, y en materia Estatal como retenedor de las cuotas al ISSEMYM.

Su principal estructura organizacional está estructurada de la siguiente manera: Como órgano supremo de decisión está la Junta Directiva del Tecnológico de Estudios Superiores de Jocotitlán; de manera

descendente una Dirección General, asistida de manera staff, por un "Consejo Consultivo Académico"; continuando en orden descendente; una unidad jurídica y otra de planeación, ambas al mismo nivel de autoridad y responsabilidad; posteriormente dos direcciones: Académica y otra de Vinculación y Extensión, de las cuales se desprenden subdirecciones y departamentos.

5. BASES DE PREPARACIÓN DE LOS ESTADOS FINANCIEROS

Con base en la “Circular de la Información Financiera para el Reconocimiento de los Efectos de la Inflación, que deben utilizar las entidades del Sector Central y Auxiliar del Gobierno del Estado de México” a la que están sujetas las entidades, del Sector Central, Empresas de Participación Estatal Mayoritaria, Organismos Descentralizados, Entes Autónomos y Fideicomisos Públicos, se registra la actualización del activo fijo, su depreciación acumulada y del ejercicio.

El Tecnológico de Estudios Superiores de Jocotitlán, con base en las observaciones y sugerencias emitidas en su caso por las instancias de control y fiscalización, así como su responsabilidad sobre la objetividad, confiabilidad y oportunidad, en la preparación y presentación de la información financiera y presupuestal, como base para control y toma de decisiones sobre las operaciones, ejecución de programas, ejercicio del presupuesto y cumplimiento de los objetivos institucionales, promueve su seguimiento y los avances para su atención oportuna, de conformidad con las sugerencias y, en su caso, medidas correctivas y preventivas, así como acciones de mejora propuestas, que eviten su recurrencia y fomente el manejo transparente de los recursos públicos e información sobre su gestión, con los avances y resultados que se informan a la Administración del Organismo.

6. POLÍTICAS DE CONTABILIDAD SIGNIFICATIVAS

Las cifras mostradas en estados Financieros adjuntos, están presentadas con base en el costo histórico. En observancia a la sección IV relativa a Efectos de Inflación, del Manual Único de Contabilidad Gubernamental para las Dependencias y Entidades Públicas del Gobierno y Municipios del Estado de México no se aplicó el procedimiento de revaluación de los estados financieros del Tecnológico de Estudios Superiores de Jocotitlán, por el ejercicio fiscal de 2018.

Los valores realizables se encuentran presentados principalmente por depósitos bancarios, valuados a su valor nominal, el cual no excede al valor de mercado. Los rendimientos de estas inversiones se registran conforme se devengan, afectando los resultados del periodo.

7. POSICIÓN EN MONEDA EXTRANJERA Y PROTECIÓN POR RIESGO CAMBIARIO

No Aplica.

8. REPORTE ANALÍTICO DEL ACTIVO

No Aplica.

9. FIDEICOMISOS, MANDATOS Y ANÁLOGOS

No Aplica.

10. REPORTE DE RECAUDACIÓN

No Aplica.

11. INFORMACIÓN SOBRE LA DEUDA Y EL REPORTE ANALÍTICO DE LA DEUDA

No Aplica.

12. CALIFICACIONES OTORGADAS

No Aplica.

13. PROCESO DE MEJORA

El Tecnológico de Estudios Superiores de Jocotitlan, está comprometido con la mejora continua de todas las actividades que se realizan, mismas que están reguladas bajo la norma IOS 9001-2008, así como la Acreditación de la Enseñanza de la Ingeniería A.C. así como ante la Acreditadora Nacional de programas de Arquitectura y Disciplinas del Espacio Habitable A.C.

La acreditación es soporte de la calidad de la educación que se imparte, que se re acredita año con año. De igual manera se mantiene actualizado al personal administrativo y docente mediante capacitaciones.

14. INFORMACIÓN POR SEGMENTOS

No Aplica.

15. EVENTOS POSTERIORES AL CIERRE

No Aplica.

16. PARTES RELACIONADAS

No Aplica.

17. RESPONSABILIDAD SOBRE LA PRESENTACIÓN RAZONABLE DE LOS ESTADOS FINANCIEROS

“Bajo protesta de decir verdad declaramos que los Estados Financieros y sus notas, son razonablemente correctos y son responsabilidad del emisor”.

El Despacho Segura y Sánchez Contadores, Auditores S.C., dictaminó los Estados Financieros del Tecnológico de Estudios Superiores de Jocotitlan al 31 de diciembre de 2018, mediante el cual expresa la opinión de que presentan razonablemente, en todos los aspectos materiales, la situación financiera del Tecnológico.

INFORMACIÓN PRESUPUESTARIA

Tecnológico de Estudios Superiores de Jocotitlán
Ingresos y Egresos
Al 31 de Diciembre de 2018
(Miles de pesos)

CONCEPTO	PRESUPUESTO AUTORIZADO	%	AMPLIACIÓN	REDUCCIÓN	AUTORIZADO FINAL	%	PRESUPUESTO EJERCIDO	%	VARIACIÓN INICIAL	%	VARIACIÓN MODIFICADO	%
INGRESOS:	**86,539.5**	**100.0**	**53,488.7**	**19,000.0**	**121,028.2**	**100.0**	**118,037.6**	**100.0**	**31,498.1**	**36.4**	**(2,990.6)**	**(2.5)**
Superávit Ejercicio Anterior												
Ordinarios	**86,539.5**	**100.0**	**53,488.7**	**19,000.0**	**121,028.2**	**100.0**	**118,037.6**	**100.0**	**31,498.1**	**36.4**	**(2,990.6)**	**(2.5)**
Estatales	**54,750.6**	**63.3**	**50,503.0**	**19,000.0**	**86,253.6**	**71.3**	**83,263.0**	**70.5**	**28,512.4**	**52.1**	**-2,990.6**	**(3.5)**
- Tributarios												
Impuestos sobre Erogaciones												
Impuestos sobre Tenencia												
Otros Impuestos y Accesorios												
- No Tributarios												
Derechos												
Sector Central												
Organismos Auxiliares												
Aportaciones de Mejoras												
Productos												
Aprovechamientos												
Ingresos Financieros												
Aportaciones y Cuotas de Seguridad Social												
Ingresos por Venta de Bienes y Servicios	19,000.0	22.0	31,503.0	19,000.0	31,503.0	26.0	25,566.50	21.7	6,566.5	34.6	(5,936.5)	(18.8)
Transferencias Asignaciones, Subsidio y Otras Ayudas	35,750.6	41.3	19,000.0		54,750.6	45.2	57,696.50	48.9	21,945.9	61.4	2,945.9	5.4
Federales	**31,788.9**	**36.7**	**2,985.7**		**34,774.6**	**28.7**	**34,774.6**	**29.5**	**2,985.7**	**9.4**		
Participaciones Federales												
Fondos de Aportaciones Ramo 33												
Otros Apoyos Federales	31,788.9	36.7	2,985.7		34,774.6	28.7	34,774.6	29.5	2,985.7			
Extraordinarios												
Generación de Adefas												
Financiamientos												
EGRESOS:	**86,539.5**	**100.0**	**46,750.8**	**12,262.1**	**121,028.2**	**100.0**	**111,453.3**	**100.0**	**(24,913.8)**	**(28.8)**	**9,574.9**	**7.9**
Poderes Legislativo y Judicial												
Poder Legislativo												
Poder Judicial												
Gasto Total de Poder Ejecutivo	**86,539.5**	**100.0**	**46,750.8**	**12,262.1**	**121,028.2**	**100.0**	**111,453.3**	**100.0**	**(24,913.8)**	**(28.8)**	**9,574.9**	**7.9**
Gasto Programable:	**86,539.5**	**100.0**	**36,173.3**	**12,262.1**	**110,450.7**	**91.3**	**100,875.8**	**90.5**	**(14,336.3)**	**(16.6)**	**9,574.9**	**8.7**
Gasto Corriente	**76,050.0**	**87.9**	**8,248.5**	**5,622.8**	**78,675.7**	**65.0**	**71,048.1**	**63.7**	**5,001.9**	**6.6**	**7,627.6**	**9.7**
Servicios Personales	55,161.9	63.7	2,955.5	3,571.4	54,546.0	45.1	51,545.9	**46.2**	3,616.0	6.6	3,000.1	5.5
Gasto Operativo	20,888.1	24.1	5,293.0	2,051.4	24,129.7	19.9	19,502.2	**17.5**	1,385.9	6.6	4,627.5	19.2
- Materiales y Suministros	9,673.7	11.2	2,466.2	1,682.0	10,457.9	8.6	8,991.0	**8.1**	682.7	7.1	1,466.9	14.0
- Servicios Generales	11,214.4	13.0	2,826.8	369.4	13,671.8	11.3	10,511.2	**9.4**	703.2	6.3	3,160.6	23.1
Transferencias	**2,438.7**	**2.8**	**1,005.5**	**645.5**	**2,798.7**	**2.3**	**2,512.2**	**2.3**	**(73.5)**	**(3.0)**	**286.5**	**10.2**
- Organismos Autonomos												
- Subsidios y Apoyos	2,438.7	2.8	1,005.5	645.5	2,798.7	2.3	2,512.2	**2.3**	(73.5)	(3.0)	286.5	10.2
Inversión Pública	**8,050.8**	**9.3**	**26,919.3**	**5,993.8**	**28,976.3**	**23.9**	**27,315.5**	**24.5**	**(19,264.7)**	**#####**	**1,660.8**	**5.7**
- Bienes Muebles e Inmuebles	8,050.8	9.3	12,720.2	4,193.8	16,577.2	13.7	14,916.4	**13.4**	(6,865.6)	(85.3)	1,660.8	10.0
- Obra Pública			14,199.1	1,800.0	12,399.1	10.2	12,399.1	**11.1**	(12,399.1)			
- Inversión Financiera												
Gasto No Programable			**10,577.5**		**10,577.5**	**8.7**	**10,577.5**	**9.5**	**(10,577.5)**			
Transferencias a Municipios												
- Participaciones												
- Aportaciones del Ramo 33												
- Convenios												
Deuda Pública			**10,577.5**		**10,577.5**	**8.7**	**10,577.5**	**9.5**	**(10,577.5)**			
- Costo Financiero de la Deuda												
- Amortizaciones												
-Pago de Adefas			10,577.5		10,577.5	8.7	10,577.5	9.5	(10,577.5)			
Superávit(+) / Deficit (-)			**6,737.9**	**6,737.9**			**6,584.3**					
% de los Ingresos							**5.6**					

Tecnológico de Estudios Superiores de Jocotitlán
Estado Analítico de Ingresos
Del 1 de Enero al 31 de Diciembre de 2018
(Miles de Pesos)

Rubro de Ingresos	Ingreso					Diferencia
	Estimado	Ampliaciones y Reducciones	Modificado	Devengado	Recaudado	
	(1)	(2)	(3= 1 + 2)	(4)	(5)	(6= 5 - 1)
Impuestos						
Cuotas y Aportaciones de Seguridad Social						
Contribuciones de Mejoras						
Derechos						
Productos				382.8	382.8	382.8
Corriente				382.8	382.8	382.8
Capital						
Aprovechamientos						
Corriente						
Capital						
Ingresos por Ventas de Bienes y Servicios	19,000.0	-19,000.0				-19,000.0
Participaciones y Aportaciones						
Transferencias, Asignaciones, Subsidios y Otras Ayudas	67,539.5	21,985.7	89,525.2	92,471.1	92,471.1	24,931.6
Ingresos Derivados de Financiamientos		31,503.0	31,503.0	25,183.7	25,183.7	25,183.7
Total	**86,539.5**	**34,488.7**	**121,028.2**	**118,037.6**	**118,037.6**	**31,498.1**
				Ingresos excedentes[1]		

Estado Analítico de Ingresos por Fuente de Financiamiento	Ingreso					Diferencia
	Estimado	Ampliaciones y Reducciones	Modificado	Devengado	Recaudado	
	(1)	(2)	(3= 1 + 2)	(4)	(5)	(6= 5 - 1)
Ingresos del Gobierno						
Impuestos						
Contribuciones de Mejoras						
Derechos						
Productos						
Corriente						
Capital						
Aprovechamientos						
Corriente						
Capital						
Participaciones y Aportaciones						
Transferencias, Asignaciones, Subsidios y Otras Ayudas						
Ingresos de Organismos y Empresas	**86,539.5**	**2,985.7**	**89,525.2**	**92,853.9**	**92,853.9**	**6,314.4**
Cuotas y Aportaciones de Seguridad Social						
Ingresos por Ventas de Bienes y Servicios	19,000.0	-19,000.0		382.8	382.8	-18,617.2
Transferencias, Asignaciones, Subsidios y Otras Ayudas	67,539.5	21,985.7	89,525.2	92,471.1	92,471.1	24,931.6
Ingresos Derivados de Financiamiento		**31,503.0**	**31,503.0**	**25,183.7**	**25,183.7**	**25,183.7**
Ingresos Derivados de Financiamientos		31,503.0	31,503.0	25,183.7	25,183.7	25,183.7
Total	**86,539.5**	**34,488.7**	**121,028.2**	**118,037.6**	**118,037.6**	**31,498.1**
				Ingresos excedentes[1]		

Tecnológico de Estudios Superiores de Jocotitlán
INGRESOS
(Miles de Pesos)

INGRESOS	PREVISTO	PRESUPUESTO 2018 ASIGNACIONES Y/O AMPLIACIONES	PRESUPUESTO 2018 REDUCCIONES Y/O DISMINUCIONES	PRESUPUESTO 2018 TOTAL AUTORIZADO	RECAUDADO	VARIACIÓN IMPORTE	VARIACIÓN %
INGRESOS DE GESTIÓN	**19,000.0**		**19,000.0**				**#¡DIV/0!**
Ingresos por Ventas de Bienes y Servicios	19,000.0		19,000.0				
PARTICIPACIONES, APORTACIONES, TRANSFERENCIAS, ASIGNACIONES, SUBSIDIOS Y OTRAS AYUDAS	**67,539.5**	**21,985.7**		**89,525.2**	**92,471.1**	**-2,945.9**	**-3.3**
Subsidio	67,539.5	21,985.7		89,525.2	92,471.1	-2,945.9	-3.3
OTROS INGRESOS Y BENEFICIOS		**31,503.0**		**31,503.0**	**25,566.5**	**5,936.5**	**18.8**
Ingresos Financieros					382.8	-382.8	
Pasivos que se Generen como Resultado de Erogaciones que se Devengan en el Ejercicio Fiscal pero que Quedan Pendientes de Liquidar al Cierre del Mismo		31,503.0		31,503.0	24,942.7	6,560.3	20.8
Ingresos Diversos					241.0		
T O T A L	**86,539.5**	**53,488.7**	**19,000.0**	**121,028.2**	**118,037.6**	**2,990.6**	**2.5**

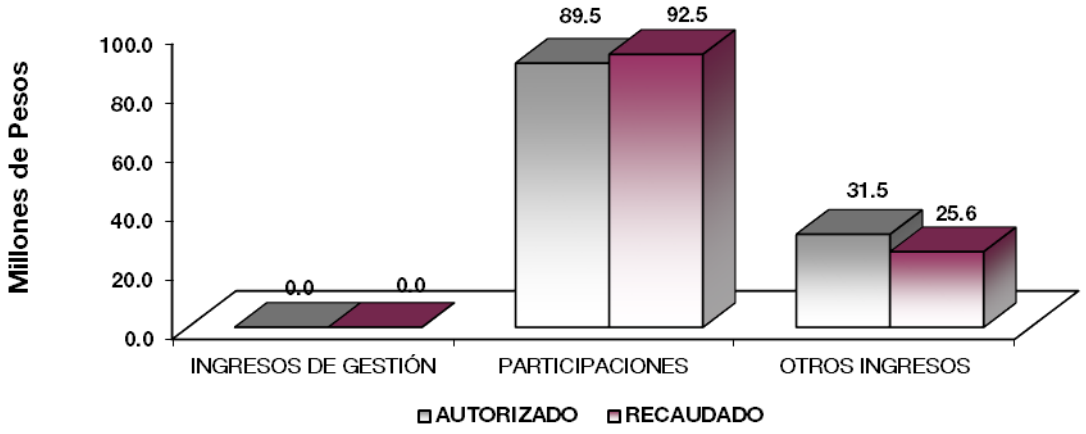

NOTAS AL PRESUPUESTO DE INGRESOS

INGRESOS

Se previó recaudar ingresos por 86 millones 539.5 miles de pesos, presentándose ampliaciones y reducciones presupuestales netas por 34 millones 488.7 miles de pesos, obteniendo un total autorizado de

121 millones 28.2 miles de pesos, lográndose recaudar 118 millones 37.6 miles de pesos, por lo que se tuvo una variación por 2 millones 990.6 miles de pesos, lo cual representó 2.5 por ciento al monto previsto.

INGRESOS DE GESTIÓN

Inicialmente se previó recaudar ingresos de gestión por 19 millones de pesos, teniendo una reducción presupuestal por la misma cantidad.

PARTICIPACIONES, APORTACIONES, TRANSFERENCIAS, ASIGNACIONES SUBSIDIOS Y OTRAS AYUDAS

Se previó recaudar 67 millones 539.5 miles de pesos, obteniéndose ampliaciones por 21 millones 985.7 miles de pesos, llegando a un total autorizado de 89 millones 525.2 miles de pesos, se logró recaudar 92 millones 471.1 miles de pesos, por lo que existe un excedente de 2 millones 945.9 miles de pesos, equivalente al 3.3 por ciento respecto al monto previsto.

OTROS INGRESOS Y BENEFICIOS

En este rubro se tuvieron ampliaciones por 31 millones 503 miles de pesos, lográndose recaudar 25 millones 566.5 miles de pesos, integrado por los pasivos pendientes de liquidar al cierre del ejercicio, disponibilidades financieras ingresos financieros e ingresos diversos; obteniéndose una variación de 5 millones 936.5 miles de pesos, equivalente al 18.8 por ciento respecto al monto previsto.

Tecnológico de Estudios Superiores de Jocotitlán
Estado Analítico del Ejercicio del Presupuesto de Egresos
Clasificación por Objeto del Gasto (Capítulo y Concepto)
Del 1 de Enero al 31 de Diciembre de 2018
(Miles de Pesos)

Concepto	Egresos					Subejercicio
	Aprobado	Ampliaciones/ (Reducciones)	Modificado	Devengado	Pagado	
	1	2	3 = (1 + 2)	4	5	6 = (3 - 4)
Servicios Personales	**55,161.9**	**- 615.9**	**54,546.0**	**51,545.9**	**51,545.9**	**3,000.1**
Remuneraciones al Personal de Carácter Permanente	33,439.3	- 1,636.8	31,802.5	30,528.2	30,528.2	1,274.3
Remuneraciones al Personal de Carácter Transitorio	-	-	-	-	-	-
Remuneraciones Adicionales y Especiales	10,564.4	886.6	11,451.0	10,366.0	10,366.0	1,085.0
Seguridad Social	7,449.0	7.3	7,456.3	7,284.8	7,284.8	171.5
Otras Prestaciones Sociales y Económicas	3,617.3	117.0	3,734.3	3,289.7	3,289.7	444.6
Previsiones	-	-	-	-	-	-
Pago de Estímulos a Servidores Públicos	91.9	10.0	101.9	77.2	77.2	24.7
Materiales y Suministros	**9,673.7**	**784.2**	**10,457.9**	**8,991.0**	**8,991.0**	**1,466.9**
Materiales de Administración, Emisión de Documentos y Artículos Oficiales	1,758.5	198.7	1,957.2	1,790.0	1,790.0	167.2
Alimentos y Utensilios	34.3	-	34.3	10.8	10.8	23.5
Materias Primas y Materiales de Producción y Comercialización	-	1.3	1.3	1.3	1.3	-
Materiales y Artículos de Construcción y de Reparación	3,360.6	606.7	3,967.3	3,675.2	3,675.2	292.1
Productos Químicos, Farmacéuticos y de Laboratorio	551.7	58.1	609.8	377.7	377.7	232.1
Combustibles, Lubricantes y Aditivos	601.5	7.2	608.7	513.0	513.0	95.7
Vestuario, Blancos, Prendas de Protección y Artículos Deportivos	1,426.0	- 14.8	1,411.2	1,342.3	1,342.3	68.9
Materiales y Suministros Para Seguridad			-			-
Herramientas, Refacciones y Accesorios Menores	1,941.1	- 73.0	1,868.1	1,280.7	1,280.7	587.4
Servicios Generales	**11,214.4**	**2,457.4**	**13,671.8**	**10,511.2**	**10,318.4**	**3,160.6**
Servicios Básicos	1,924.3	- 15.8	1,908.5	1,385.2	1,385.2	523.3
Servicios de Arrendamiento	218.6	9.4	228.0	176.7	176.7	51.3
Servicios Profesionales, Científicos, Técnicos y Otros Servicios	2,878.4	144.7	3,023.1	2,615.6	2,506.0	407.5
Servicios Financieros, Bancarios y Comerciales	487.3	40.8	528.1	362.0	362.0	166.1
Servicios de Instalación, Reparación, Mantenimiento y Conservación	2,449.5	909.5	3,359.0	2,546.9	2,546.9	812.1
Servicios de Comunicación Social y Publicidad	645.1	-	645.1	533.2	450.0	111.9
Servicios de Traslado y Viáticos	379.0	- 53.9	325.1	175.9	175.9	149.2
Servicios Oficiales	339.6	- 43.9	295.7	239.9	239.9	55.8
Otros Servicios Generales	1,892.6	1,466.6	3,359.2	2,475.8	2,475.8	883.4
Transferencias, Asignaciones, Subsidios y Otras Ayudas	**2,438.7**	**360.0**	**2,798.7**	**2,512.2**	**2,152.2**	**286.5**
Transferencias Internas y Asignaciones al Sector Público	-	-	-	-	-	-
Transferencias al Resto del Sector Público	-	-	-	-	-	-
Subsidios y Subvenciones	1,219.8	- 210.5	1,009.3	942.2	582.2	67.1
Ayudas Sociales	1,218.9	570.5	1,789.4	1,570.0	1,570.0	219.4
Pensiones y Jubilaciones	-	-	-	-	-	-
Transferencias a Fideicomisos, Mandatos y Otros Análogos	-	-	-	-	-	-
Transferencias a la Seguridad Social	-	-	-	-	-	-
Donativos	-	-	-	-	-	-
Transferencias al Exterior	-	-	-	-	-	-
Bienes Muebles, Inmuebles e Intangibles	**8,050.8**	**8,526.4**	**16,577.2**	**14,916.4**	**13,927.2**	**1,660.8**
Mobiliario y Equipo de Administración	3,842.8	2,922.6	6,765.4	6,213.9	5,224.7	551.5
Mobiliario y Equipo Educacional y Recreativo	220.0	- 36.0	184.0	135.6	135.6	48.4
Equipo e Instrumental Médico y de Laboratorio			-			-
Vehículos y Equipo de Transporte	300.0	178.4	478.4	164.0	164.0	314.4
Equipo de Defensa y Seguridad			-			-
Maquinaria, Otros Equipos y Herramientas	2,398.0	5,626.5	8,024.5	7,288.9	7,288.9	735.6
Activos Biológicos	-	-	-	-	-	-
Bienes Inmuebles	-	-	-	-	-	-
Activos Intangibles	1,290.0	- 165.1	1,124.9	1,114.0	1,114.0	10.9
Inversión Pública	**-**	**12,399.1**	**12,399.1**	**12,399.1**	**-**	**-**
Obra Pública en Bienes de Dominio Público	-	-	-	-	-	-
Obra Pública en Bienes Propios	-	12,399.1	12,399.1	12,399.1	-	-
Proyectos Productivos y Acciones de Fomento	-	-	-	-	-	-
Inversiones Financieras y Otras Provisiones	**-**	**-**	**-**	**-**	**-**	**-**
Inversiones Para el Fomento de Actividades Productivas	-	-	-	-	-	-
Acciones y Participaciones de Capital	-	-	-	-	-	-
Compra de Títulos y Valores	-	-	-	-	-	-
Concesión de Préstamos	-	-	-	-	-	-
Inversiones en Fideicomisos, Mandatos y Otros Análogos	-	-	-	-	-	-
Otras Inversiones Financieras	-	-	-	-	-	-
Provisiones para Contingencias y Otras Erogaciones Especiales	-	-	-	-	-	-
Participaciones y Aportaciones	**-**	**-**	**-**	**-**	**-**	**-**
Participaciones	-	-	-	-	-	-
Aportaciones	-	-	-	-	-	-
Convenios	-	-	-	-	-	-
Deuda Pública	**-**	**10,577.5**	**10,577.5**	**10,577.5**	**10,577.5**	**-**
Amortización de la Deuda Pública	-	-	-	-	-	-
Intereses de la Deuda Pública	-	-	-	-	-	-
Comisiones de la Deuda Pública	-	-	-	-	-	-
Gastos de la Deuda Pública	-	-	-	-	-	-
Costo por Coberturas	-	-	-	-	-	-
Apoyos Financieros	-	-	-	-	-	-
Adeudos de Ejercicios Fiscales Anteriores (Adefas)	-	10,577.5	10,577.5	10,577.5	10,577.5	-
Total del Gasto	**86,539.5**	**34,488.7**	**121,028.2**	**111,453.3**	**97,512.2**	**9,574.9**

Tecnológico de Estudios Superiores de Jocotitlán
Estado Analítico del Ejercicio del Presupuesto de Egresos
Clasificación Económica (por Tipo de Gasto)
Del 1 de Enero al 31 de Diciembre de 2018
(Miles de Pesos)

Concepto	Egresos					Subejercicio
	Aprobado	Ampliaciones/ (Reducciones)	Modificado	Devengado	Pagado	
	1	2	3 = (1 + 2)	4	5	6 = (3 - 4)
Gasto Corriente	78,488.7	2,985.7	81,474.4	73,560.3	73,007.5	7,914.1
Gasto de Capital	8,050.8	20,925.5	28,976.3	27,315.5	13,927.2	1,660.8
Amortización de la Deuda y Disminución de Pasivos	-	10,577.5	10,577.5	10,577.5	10,577.5	-
Pensiones y Jubilaciones	-	-	-	-	-	-
Participaciones	-	-	-	-	-	-
Total del Gasto	**86,539.5**	**34,488.7**	**121,028.2**	**111,453.3**	**97,512.2**	**9,574.9**

Tecnológico de Estudios Superiores de Jocotitlán
Estado Analítico del Ejercicio del Presupuesto de Egresos
Clasificación Administrativa
Del 1 de Enero al 31 de Diciembre de 2018
(Miles de Pesos)

Concepto	Egresos					Subejercicio
	Aprobado	Ampliaciones/ (Reducciones)	Modificado	Devengado	Pagado	
	1	2	3 = (1 + 2)	4	5	6 = (3 - 4)
Entidades Paraestatales y Fideicomisos No Empresariales y No Financieros	86,539.5	34,488.7	121,028.2	111,453.3	97,512.2	9,574.9
Instituciones Públicas de Seguridad Social	-	-	-	-	-	-
Entidades Paraestatales Empresariales No Financieras con Participación Estatal Mayoritaria	-	-	-	-	-	-
Entidades Paraestatales Empresariales Financieras Monetarias con Participación Estatal Mayoritaria	-	-	-	-	-	-
Entidades Paraestatales Empresariales Financieras No Monetarias con Participación Estatal Mayoritaria	-	-	-	-	-	-
Fideicomisos Financieros Públicos con Participación Estatal Mayoritaria	-	-	-	-	-	-
Total del Gasto	**86,539.5**	**34,488.7**	**121,028.2**	**111,453.3**	**97,512.2**	**9,574.9**

Tecnológico de Estudios Superiores de Jocotitlán
Estado Analítico del Ejercicio del Presupuesto de Egresos
Clasificación Administrativa
Del 1 de Enero al 31 de Diciembre de 2018
(Miles de Pesos)

Concepto	Egresos					Subejercicio
	Aprobado	Ampliaciones/ (Reducciones)	Modificado	Devengado	Pagado	
	1	2	3 = (1 + 2)	4	5	6 = (3 - 4)
210C17000 Tecnológico de Estudios Superiores de Jocotitlán	86,539.5	34,488.7	121,028.2	111,453.3	97,512.2	9,574.9
			-			-
			-			-
			-			-
			-			-
			-			-
			-			-
			-			-
			-			-
Total del Gasto	**86,539.5**	**34,488.7**	**121,028.2**	**111,453.3**	**97,512.2**	**9,574.9**

Tecnológico de Estudios Superiores de Jocotitlán
Estado Analítico del Ejercicio del Presupuesto de Egresos
Clasificación Administrativa
Del 1 de Enero al 31 de Diciembre de 2018
(Miles de pesos)

Concepto	Egresos					Subejercicio
	Aprobado	Ampliaciones/ (Reducciones)	Modificado	Devengado	Pagado	
	1	2	3 = (1 + 2)	4	5	6 = (3 - 4)
Poder Ejecutivo	86,539.5	34,488.7	121,028.2	111,453.3	97,512.2	9,574.9
Poder Legislativo	-	-	-	-	-	-
Poder Judicial	-	-	-	-	-	-
Órganos Autónomos	-	-	-	-	-	-
Total del Gasto	**86,539.5**	**34,488.7**	**121,028.2**	**111,453.3**	**97,512.2**	**9,574.9**

Tecnológico de Estudios Superiores de Jocotitlán
Estado Analítico del Ejercicio del Presupuesto de Egresos
Clasificación Funcional (Finalidad y Función)
Del 1 de Enero al 31 de Diciembre de 2018
(Miles de Pesos)

Concepto	Egresos					Subejercicio
	Aprobado	Ampliaciones/ (Reducciones)	Modificado	Devengado	Pagado	
	1	2	3 = (1 + 2)	4	5	6 = (3 - 4)
Gobierno	-	-	-	-	-	-
Legislación	-	-	-	-	-	-
Justicia	-	-	-	-	-	-
Coordinación de la Política de Gobierno	-	-	-	-	-	-
Relaciones Exteriores	-	-	-	-	-	-
Asuntos Financieros y Hacendarios	-	-	-	-	-	-
Seguridad Nacional	-	-	-	-	-	-
Asuntos de Orden Público y de Seguridad Interior	-	-	-	-	-	-
Otros Servicios Generales	-	-	-	-	-	-
Desarrollo Social	**86,539.5**	**23,911.2**	**110,450.7**	**100,875.8**	**86,934.7**	**9,574.9**
Protección Ambiental	-	-	-	-	-	-
Vivienda y Servicios a la Comunidad	-	-	-	-	-	-
Salud	-	-	-	-	-	-
Recreación, Cultura y Otras Manifestaciones Sociales	-	-	-	-	-	-
Educación	86,539.5	23,911.2	110,450.7	100,875.8	86,934.7	9,574.9
Protección Social	-	-	-	-	-	-
Otros Asuntos Sociales	-	-	-	-	-	-
Desarrollo Económico	-	-	-	-	-	-
Asuntos Económicos, Comerciales y Laborales en General	-	-	-	-	-	-
Agropecuaria, Silvicultura, Pesca y Caza	-	-	-	-	-	-
Combustibles y Energía	-	-	-	-	-	-
Minería, Manufacturas y Construcción	-	-	-	-	-	-
Transporte	-	-	-	-	-	-
Comunicaciones	-	-	-	-	-	-
Turismo	-	-	-	-	-	-
Ciencia, Tecnología e Innovación	-	-	-	-	-	-
Otras Industrias y Otros Asuntos Económicos	-	-	-	-	-	-
Otras no Clasificadas en Funciones Anteriores	-	**10,577.5**	**10,577.5**	**10,577.5**	**10,577.5**	-
Transacciones de la Deuda Pública / Costo Financiero de la Deuda	-	-	-	-	-	-
Transferencias, Participaciones y Aportaciones entre Diferentes Niveles y Órdenes de Gobierno	-	-	-	-	-	-
Saneamiento del Sistema Financiero	-	-	-	-	-	-
Adeudos de Ejercicios Fiscales Anteriores	-	10,577.5	10,577.5	10,577.5	10,577.5	-
Total del Gasto	**86,539.5**	**34,488.7**	**121,028.2**	**111,453.3**	**97,512.2**	**9,574.9**

Tecnológico de Estudios Superiores de Jocotitlán
Endeudamiento Neto
Del 1 de Enero al 31 de Diciembre de 2018
(Miles de Pesos)

Identificación de Crédito o Instrumento	Contratación/Colocación A	Amortización B	Endeudamiento Neto C = A - B
Creditos Bancarios			
			-
			-
			-
			-
			-
			-
			-
			-
			-
Total Créditos Bancarios	-	-	-
Otros Instrumentos de Deuda			
			-
			-
			-
			-
			-
			-
			-
			-
			-
Total Otros Instrumentos de Deuda	-	-	-
TOTAL	-	-	-

No Aplica

Tecnológico de Estudios Superiores de Jocotitlán
Intereses de la Deuda
Del 1 de Enero al 31 de Diciembre de 2018
(Miles de Pesos)

Identificación de Crédito o Instrumento	Devengado	Pagado
Créditos Bancarios		
Total de intereses de Créditos Bancarios	-	-
Otros Instrumentos de Deuda		
Total de intereses de Otros Instrumentos de Deuda	-	-
TOTAL	-	-

No Aplica

Tecnológico de Estudios Superiores de Jocotitlán
EGRESOS POR CAPÍTULO
(Miles de Pesos)

EGRESOS	PRESUPUESTO 2018 PREVISTO	ASIGNACIONES Y/O AMPLIACIONES	REDUCCIONES Y/O DISMINUCIONES	TOTAL AUTORIZADO	EJERCIDO	VARIACIÓN IMPORTE	%
Servicios Personales	55,161.9	2,955.5	3,571.4	54,546.0	51,545.9	3,000.1	5.5
Materiales y Suministros	9,673.7	2,466.2	1,682.0	10,457.9	8,991.0	1,466.9	14.0
Servicios Generales	11,214.4	2,826.8	369.4	13,671.8	10,511.2	3,160.6	23.1
Transferencias, Asignaciones, Subsidios y Otras Ayudas	2,438.7	1,005.5	645.5	2,798.7	2,512.2	286.5	10.2
Bienes Muebles, Inmuebles e Intangibles	8,050.8	12,720.2	4,193.8	16,577.2	14,916.4	1,660.8	10.0
Inversión Pública		14,199.1	1,800.0	12,399.1	12,399.1		
Deuda Pública		10,577.5		10,577.5	10,577.5		
T O T A L	**86,539.5**	**46,750.8**	**12,262.1**	**121,028.2**	**111,453.3**	**9,574.9**	**7.9**

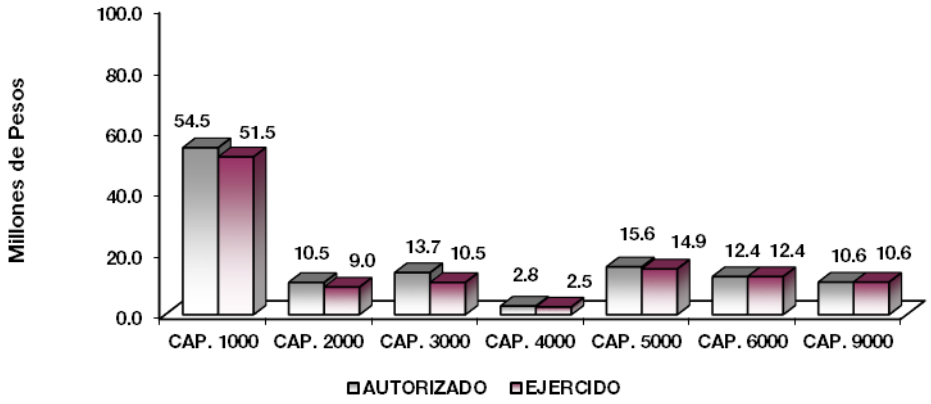

NOTAS AL PRESUPUESTO DE EGRESOS

EGRESOS

Se tuvo un presupuesto inicial de 86 millones 539.5 miles de pesos, presentando ampliaciones y traspasos netos de más por 34 millones 488.7 miles de pesos, con lo que se determinó un presupuesto modificado de 121 millones 28.2 miles de pesos, de los cuales se ejercieron 111 millones 453.3 miles de pesos, obteniendo una variación de 9 millones 574.9 miles de pesos, equivalente al 7.9 por ciento menos respecto al monto autorizado.

SERVICIOS PERSONALES

El presupuesto autorizado inicial de este capítulo fue de 55 millones 161.9 miles de pesos, ampliaciones y traspasos netos de más por 615.9 miles de pesos, obteniendo un presupuesto modificado de 54 millones 546 mil pesos. El importe ejercido es de 51 millones 545.9 miles de pesos, obteniendo una variación de 3 millones 0.1 miles de pesos, lo que representó el 5.5 por ciento menos respecto al monto autorizado.

MATERIALES Y SUMINISTROS

Se tiene un presupuesto autorizado inicial de 9 millones 673.7 miles de pesos, con ampliaciones y traspasos netos de más por 784.2 miles de pesos, obteniendo un presupuesto modificado de 10 millones 457.9 miles de pesos, de los cuales se ejercieron 8 millones 991 mil pesos, obteniendo una variación de 1 millón 466.9 miles de pesos, equivalente al 14 por ciento respecto al monto autorizado.

SERVICIOS GENERALES

El presupuesto autorizado inicial de este capítulo es de 11 millones 214.4 miles de pesos, con ampliaciones y traspasos netos de más por 2 millones 457.4 miles de pesos, obteniendo un presupuesto modificado de 13 millones 671.8 miles de pesos. El importe ejercido es de 10 millones 511.2 miles de pesos, obteniendo una variación de 3 millones 160.6 miles de pesos, lo que representó el 23.1 por ciento menos respecto al monto autorizado.

TRANSFERENCIAS, ASIGNACIONES, SUBSIDIOS Y OTRAS AYUDAS

Se tiene un presupuesto autorizado inicial de 2 millones 438.7 miles de pesos, con ampliaciones y traspasos netos de más por 360 mil pesos, obteniendo un presupuesto modificado de 2 millones 798.7 miles de pesos, de los cuales se ejercieron 2 millones 512.2 miles de pesos, obteniendo una variación de 286.5 miles de pesos, equivalente al 10.2 por ciento respecto al monto autorizado.

BIENES MUEBLES, INMUEBLES E INTANGIBLES

El presupuesto autorizado inicial de este capítulo es de 8 millones 50.8 miles de pesos, con ampliaciones y traspasos netos de más por 8 millones 526.4 miles de pesos, obteniendo un presupuesto modificado de 16 millones 577.2 miles de pesos. El importe ejercido es de 14 millones 916.4 miles de pesos, obteniendo una variación de 1 millón 660.8 miles de pesos, lo que representó el 10 por ciento menos respecto al monto autorizado.

INVERSIÓN PÚBLICA

Se autorizaron ampliaciones y traspasos netos de más por 12 millones 399.1 miles de pesos, la cual se ejerció en su totalidad.

DEUDA PÚBLICA

Se autorizó una ampliación presupuestal para el pago de pasivos derivados de erogaciones devengadas y pendientes de ejercicios anteriores por 10 millones 577.5 miles de pesos. Ejerciéndose en su totalidad.

INFORMACIÓN PRESUPUESTAL

Tecnológico de Estudios Superiores de Jocotitlán
EGRESOS POR OBJETO DEL GASTO
(Miles de Pesos)

CAPÍTULO Y OBJETO DEL GASTO	P R E S U P U E S T O 2 0 1 8					
	PREVISTO	ASIGNACIONES Y/O AMPLIACIONES	REDUCCIONES Y/O DISMINUCIONES	TOTAL AUTORIZADO	EJERCIDO	VARIACIÓN
SERVICIOS PERSONALES	**55,161.9**	**2,955.5**	**3,571.4**	**54,546.0**	**51,545.9**	**3,000.1**
Sueldo Base	14,914.0	690.1	2,331.5	13,272.6	12,167.3	1,105.3
Hora clase	18,525.3	780.7	776.2	18,530.0	18,360.9	169.1
Prima por Años de Servicio	340.6	57.8		398.4	339.4	59.0
Prima Vacacional	2,156.5	500.1	35.9	2,620.7	2,098.7	522.0
Aguinaldo	5,100.6	462.4	134.3	5,428.7	5,227.8	200.9
Vacaciones no Disfrutadas por Finiquito		10.1		10.1	10.1	
Gratificación	1,357.3	177.5	105.4	1,429.4	1,211.9	217.5
Gratificación por Convenio	1,609.4	7.2	52.9	1,563.7	1,478.1	85.6
Aportaciones de Servicio de Salud	3,426.7	57.1	53.9	3,429.9	3,417.9	12.0
Aportaciones al Sistema Solidario de Reparto	2,542.9	45.9	40.0	2,548.8	2,536.1	12.7
Aportaciones del Sistema de Capitalización individual	634.0	5.1	20.3	618.8	565.6	53.2
Aportaciones para Financiar los Gastos Generales de Administración del ISSEMyM	299.9	9.0	4.7	304.2	300.0	4.2
Aportaciones para Riesgo de Trabajo	431.8	3.9	10.9	424.8	399.2	25.6
Seguros y Fianzas	113.7	16.2		129.9	66.0	63.9
Cuotas para Fondo de Retiro	87.3			87.3	80.6	6.7
Seguro de Separación Individualizado	782.9			782.9	459.5	323.4
Día del Maestro y del Servidor Público	72.0	89.1	1.7	159.4	122.5	36.9
Otros Gastos Derivados de Convenio	146.4	21.3		167.7	133.7	34.0
Despensa	2,528.7	12.0	3.7	2,537.0	2,493.5	43.5
Reconocimiento a Servidores Públicos	45.0			45.0	32.6	12.4
Estímulos por Puntualidad y Asistencia	46.9	10.0		56.9	44.5	12.4
Recompensas						
MATERIALES Y SUMINISTROS	**9,673.7**	**2,466.2**	**1,682.0**	**10,457.9**	**8,991.0**	**1,466.9**
Materiales y Útiles de Oficina	396.1	44.1	1.3	438.9	390.7	48.2
Enseres de Oficina	81.8			81.8	68.5	13.3
Material de Foto, Cine y Grabación	1.6			1.6		1.6
Materiales y Útiles para el Procesamiento en Equipos y Bienes Informáticos	830.1		44.0	786.1	709.6	76.5
Material de Información	.5			.5		.5
Material y Enseres de Limpieza	257.5			257.5	249.2	8.3
Material Didáctico	8.0	200.0		208.0	188.6	19.4
Material para Identificación y Registro	183.2			183.2	183.1	.1
Productos Alimenticios para Personas	9.5			9.5		9.5
Utensilios para el Servicio de Alimentación	24.7			24.7	10.8	13.9
Productos de Papel, Cartón e Impresos Adquiridos como Materia Pr		1.3		1.3	1.3	
Productos Materiales no Metálicos	4.0			4.0		4.0
Cal, yeso y Productos de Yeso	9.3			9.3	9.3	
Madera y Productos de Madera	24.0	140.0		164.0	128.0	36.0
Vidrio y Productos de Vidrio	1,066.0	34.0	560.0	540.0	522.3	17.7
Material Eléctrico y Electrónico	982.7	673.3	7.0	1,649.0	1,648.4	.6
Artículos Metálicos para la Construcción	14.4	1.3	7.4	8.3	8.3	
Materiales Complementarios	240.0	20.0	140.0	120.0	117.7	2.3
Material de Señalización	210.9	122.5		333.4	219.9	113.5
Árboles y Plantas de Ornato	30.0			30.0		30.0
Materiales de Construcción	121.5	330.0		451.5	379.3	72.2
Estructuras y Manufacturas para Todo Tipo de Construcción	657.7			657.7	642.1	15.6
Sustancias Químicas	159.2			159.2	104.0	55.2
Medicinas y Productos Farmacéuticos	70.0			70.0	13.8	56.2
Materiales, Accesorios y Suministros Médicos	110.2			110.2	34.5	75.7
Materiales, Accesorios y Suministros de Laboratorio	160.0			160.0	157.9	2.1
Fibras Sintéticas, Hules, Plásticos y Derivados	11.1	58.1		69.2	67.5	1.7
Otros productos Químicos	41.2			41.2		41.2
Combustibles, Lubricantes y Aditivos	601.5	7.2		608.7	513.0	95.7
Vestuario y Uniformes	948.9	164.0	22.5	1,090.4	1,079.2	11.2
Prendas de Seguridad y Protección Personal	107.1			107.1	57.6	49.5
Artículos Deportivos	315.0		136.4	178.6	171.0	7.6
Productos Textiles	47.0		27.8	19.2	18.7	.5
Blancos y Otros Productos Textiles	8.0	7.9		15.9	15.9	
Refacciones, Accesorios y Herramientas	884.8	152.9	505.5	532.2	466.5	65.7
Refacciones y Accesorios Menores de Edificios	32.0	55.5		87.5	72.1	15.4
Refacciones y Accesorios Menores de MOBILIARIO y equipo de Ad	5.3		.3	5.0	3.6	1.4
Refacciones y Accesorios para Equipo de Cómputo	585.7	290.0	198.3	677.4	397.2	280.2
Refacciones y Accesorios Menores de Equipo e Instrumental Médico y de Laboratorio	50.0			50.0	15.9	34.1
Refacciones y Accesorios Menores para Equipo de Transporte	117.2		13.7	103.5	63.1	40.4
Artículos para la Extinción de Incendios	200.0		14.9	185.1	90.3	94.8
Refacciones y Accesorios Menores de Maquinaria y Otros Equipos	49.4	151.5	2.9	198.0	152.0	46.0
Otros Enseres	16.6	12.6		29.2	20.1	9.1

CAPÍTULO Y OBJETO DEL GASTO	PRESUPUESTO 2018					
	PREVISTO	ASIGNACIONES Y/O AMPLIACIONES	REDUCCIONES Y/O DISMINUCIONES	TOTAL AUTORIZADO	EJERCIDO	VARIACIÓN
SERVICIOS GENERALES	**11,214.4**	**2,826.8**	**369.4**	**13,671.8**	**10,511.2**	**3,160.6**
Servicio de Energía Eléctrica	1,200.0			1,200.0	988.8	211.2
Gas	8.0			8.0		8.0
Servicio de Agua	.6			.6		.6
Servicio de Cloración de Agua	4.2			4.2		4.2
Servicio de Telefonía Convencional	127.7			127.7	102.9	24.8
Servicios de Radiolocalización y Telecomunicación	76.6	5.3		81.9	81.4	.5
Servicios de Acceso a Internet	504.6		21.1	483.5	211.1	272.4
Servicio Postal y Telegráfico	2.5			2.5	1.2	1.3
Arrendamiento de Equipo y Bienes Informáticos	110.2	5.0	5.0	110.2	110.2	
Arrendamiento de Activos Intangibles	78.3	9.4		87.7	66.5	21.2
Arrendamiento de Equipo para el Suministro de Sustancias y productos Químicos	30.0			30.0		30.0
Asesorías Asociadas a Convenios o Acuerdos	460.6	25.0		485.6	454.5	31.1
Servicios Informáticos	41.3			41.3		41.3
Capacitación	410.8	70.5		481.3	479.0	2.3
Servicios de Investigación Científica y Desarrollo	6.0			6.0		6.0
Servicios de Apoyo Administrativo y Fotocopiado	2.1			2.1		2.1
Impresiones de Documentos Oficiales para la Prestación de Servicios Públicos, Identificación, Formatos Administrativos y Fiscal	260.6			260.6	206.5	54.1
Servicios de Impresión de Documentos Oficiales	119.8	49.2		169.0	148.6	20.4
Servicios de Protección y Seguridad	6.9			6.9		6.9
Servicios de Vigilancia	1,550.3			1,550.3	1,314.1	236.2
Servicios Profesionales	20.0			20.0	12.9	7.1
Servicios Bancarios y Financieros	237.6	38.5	8.4	267.7	204.0	63.7
Seguros y Fianzas	249.7	10.8		260.5	157.9	102.6
Reparación y Mantenimiento de Inmuebles	435.4	821.5	63.8	1,193.1	983.8	209.3
Adaptación de Locales, Almacenes, Bodegas y Edificios.	293.7	60.0		353.7	186.0	167.7
Reparación, Mantenimiento e Instalación de Mobiliario y Equipo de Oficina	30.0		7.2	22.8	20.7	2.1
Reparación, Instalación y Mantenimiento de Bienes Informáticos	880.2		5.0	875.2	627.4	247.8
Microfilmación y Tecnologías de la Información						
Reparación, Instalación y Mantenimiento de Equipo Médico y de Laboratorio	5.2			5.2	4.1	1.1
Reparación y Mantenimiento de Vehículos Terrestres, Aéreos y Lacustres	99.2		16.1	83.1	64.3	18.8
Reparación, Instalación y Mantenimiento de Maquinaria, Equipo Industrial y Diversos	589.1	120.0		709.1	605.7	103.4
Servicios de Lavandería, Limpieza e Higiene	45.8			45.8	16.5	29.3
Servicios de Fumigación	70.9			70.9	38.4	32.5
Gastos de Publicidad y Propaganda	116.4			116.4	116.4	
Publicaciones Oficiales y de Información en General para Difusión	104.8			104.8	.6	104.2
Gastos de publicidad en Material Comercial	400.0			400.0	399.7	.3
Servicios y Creación y Difusión de Contenido a través de Internet	23.9			23.9	16.4	7.5
Transportación Aérea	68.4		23.3	45.1	24.6	20.5
Gastos de Traslado por Vía Terrestre	72.4		10.0	62.4	16.2	46.2
Gastos de alimentación en Territorio Nacional	84.3		10.6	73.7	29.9	43.8
Gastos de Alimentación en el Extranjero.	12.8			12.8		12.8
Otros Servicios de Traslado y Hospedaje	141.1		10.0	131.1	105.2	25.9
Gastos de Ceremonias Oficiales y de Orden Social	178.2			178.2	160.8	17.4
Congresos y Convenciones	161.5		43.9	117.6	79.1	38.5
Otros Impuestos y Derechos	48.4			48.4	26.2	22.2
Impuesto Sobre Erogaciones por Remuneraciones al Trabajo Personal	882.4	469.1		1,351.5	1,332.3	19.2
Cuotas y Suscripciones	160.9			160.9	128.7	32.2
Inscripciones y Arbitrajes	39.0	7.2		46.2	46.2	
Gastos de Servicios Menores	191.6			191.6	130.8	60.8
Subcontratación de Servicios con Terceros	570.4	1,135.3	145.0	1,560.7	811.6	749.1
TRANSFERENCIAS,ASIGNACIONES, SUBSIDIOS Y OTRAS AYUDAS	**2,438.7**	**1,005.5**	**645.5**	**2,798.7**	**2,512.2**	**286.5**
Subsidios para Capacitación de Becas	1,219.7	360.0	570.5	1,009.2	942.2	67.0
Gastos Relacionados con Actividades Culturales, Deportivas y de Ayuda Extraordinaria	135.3			135.3	63.0	72.3
Gastos por Servicios de Traslado de Personas	737.2	570.5	75.0	1,232.7	1,205.3	27.4
Becas	32.7			32.7		32.7
Premios, Estímulos, Recompensas, Becas y Seguros a Deportistas	193.8	75.0		268.8	192.2	76.6
Premios, Recompensas y Pensión Recreativa Estudiantil	120.0			120.0	109.5	10.5
BIENES MUEBLES, INMUEBLES E INTANGIBLES	**8,050.8**	**12,720.2**	**4,193.8**	**16,577.2**	**14,916.4**	**1,660.8**
Muebles y Enseres	2,060.9	1,380.0	210.3	3,230.6	2,939.3	291.3
Muebles, Excepto de Oficina y Estantería		795.4		795.4	795.5	-.1
Instrumental de Música	30.0			30.0	23.6	6.4
Artículos de Biblioteca	500.0			500.0	499.7	.3
Bienes Informáticos	961.9	1,818.0	860.5	1,919.4	1,793.3	126.1
Otros Bienes Muebles	70.0			70.0		70.0
Otros Equipos Eléctricos y Electrónicos de Oficina	220.0			220.0	162.5	57.5
Equipos y Aparatos Audiovisuales	220.0	59.0	220.0	59.0	59.0	
Equipo de Foto, Cine y Grabación		125.0		125.0	76.6	48.4

TESJO

CAPÍTULO Y OBJETO DEL GASTO	PRESUPUESTO 2018					
	PREVISTO	ASIGNACIONES Y/O AMPLIACIONES	REDUCCIONES Y/O DISMINUCIONES	TOTAL AUTORIZADO	EJERCIDO	VARIACIÓN
Vehículos y Equipo de Transporte Terrestre	300.0	178.3		478.3	164.0	314.3
Maquinaria y Equipo Industrial	1,000.0		500.0	500.0	494.8	5.2
Equipo y Aparatos para Comunicación, Telecomunicación y Radio Transmisión	175.0			175.0		175.0
Equipos de Generación Eléctrica, Aparatos y Accesorios Eléctricos	1,223.0	801.6	1,223.0	801.6	801.6	
Herramientas, Máquinas y Equipo		2,077.4		2,077.4	1,612.6	464.8
Licencias Informáticas e Intelectuales	180.0	1,000.0	180.0	1,000.0	989.1	10.9
Maquinaria y Equipo Diverso		4,470.6		4,470.6	4,379.9	90.7
Software	1,110.0	14.9	1,000.0	124.9	124.9	
INVERSIÓN PÚBLICA		**14,199.1**	**1,800.0**	**12,399.1**	**12,399.1**	
Edificacion no Habitacional		14,199.1	1,800.0	12,399.1	12,399.1	
DEUDA PÚBLICA		**10,577.5**		**10,577.5**	**10,577.5**	
Por el Ejercicio Inmediato Anterior		1,210.8		1,210.8	1,210.8	
Por Ejercicios Anteriores		9,366.7		9,366.7	9,366.7	
T O T A L	**86,539.5**	**46,750.8**	**12,262.1**	**121,028.2**	**111,453.3**	**9,574.9**

INFORMACIÓN PROGRAMÁTICA

Tecnológico de Estudios Superiores de Jocotitlán
Gasto por Categoría Programática
Del 1 de Enero al 31 de Diciembre de 2018
(Miles de Pesos)

Concepto	Egresos					Subejercicio
	Aprobado	Ampliaciones/ (Reducciones)	Modificado	Devengado	Pagado	
	1	2	3=(1 + 2)	4	5	6=(3 - 4)
Programas	**86,539.5**	**23,911.2**	**110,450.7**	**100,875.8**	**86,934.7**	**9,574.9**
Subsidios: Sector Social y Privado o Entidades Federativas y Municipios	-	-	-	-	-	-
Sujetos o Reglas de Operación	-	-	-	-	-	-
Otros Subsidios	-	-	-	-	-	-
Desempeño de las Funciones	**86,539.5**	**23,911.2**	**110,450.7**	**100,875.8**	**86,934.7**	**9,574.9**
Prestación de Servicios Públicos	86,539.5	23,911.2	110,450.7	100,875.8	86,934.7	9,574.9
Provisión de Bienes Públicos	-	-	-	-	-	-
Planeación, Seguimiento y Evaluación de Políticas Públicas	-	-	-	-	-	-
Promoción y Fomento	-	-	-	-	-	-
Regulación y Supervisión	-	-	-	-	-	-
Funciones de las Fuerzas Armadas (Únicamente Gobierno Federal)	-	-	-	-	-	-
Específicos	-	-	-	-	-	-
Proyectos de Inversión	-	-	-	-	-	-
Administrativos y de Apoyo	-	-	-	-	-	-
Apoyo al Proceso Presupuestario y para Mejorar la Eficiencia Institucional	-	-	-	-	-	-
Apoyo a la Función Pública y al Mejoramiento de la Gestión	-	-	-	-	-	-
Operaciones Ajenas	-	-	-	-	-	-
Compromisos	-	-	-	-	-	-
Obligaciones de Cumplimiento de Resolución Jurisdiccional	-	-	-	-	-	-
Desastres Naturales	-	-	-	-	-	-
Obligaciones	-	-	-	-	-	-
Pensiones y Jubilaciones	-	-	-	-	-	-
Aportaciones a la Seguridad Social	-	-	-	-	-	-
Aportaciones a Fondos de Estabilización	-	-	-	-	-	-
Aportaciones a Fondos de Inversión y Reestructura de Pensiones	-	-	-	-	-	-
Programa de Gasto Federalizado (Gobierno Federal)	-	-	-	-	-	-
Gasto Federalizado	-	-	-	-	-	-
Participaciones a Entidades Federativas y Municipios	-	-	-		-	-
Costo Financiero, Deuda o Apoyos a Deudores y Ahorradores de la Banca	-	-	-	-	-	-
Adeudos de Ejercicios Fiscales Anteriores	-	**10,577.5**	**10,577.5**	**10,577.5**	**10,577.5**	-
Total del Gasto	**86,539.5**	**34,488.7**	**121,028.2**	**111,453.3**	**97,512.2**	**9,574.9**

El Plan de Desarrollo del Estado de México 2017-2023, es un instrumento prospectivo con una visión hacia 2030. En él se concentran las bases para la elaboración de los programas sectoriales, especiales y regionales que delinearán de manera más puntual y detallada los pasos para el cumplimiento de los objetivos establecidos, así como los planes específicos de inversión que permitirán realizar la proyección de los recursos financieros. Este esfuerzo colectivo plasma los retos y desafíos de la agenda gubernamental con un profundo sentido de responsabilidad y con el compromiso de lograr un desarrollo democrático.

Gobierno Solidario

El Gobierno Estatal se ha planteado como visión ofrecer un elevado nivel de vida y una mayor igualdad de oportunidades, asumiendo su papel como Gobierno Solidario. Para ello, se han establecido objetivos apegados a la realidad de la Entidad, que delinearán la política social durante los próximos años y tendrán un impacto directo en el mejoramiento de las condiciones de desarrollo humano y social de los mexiquenses: Ser reconocido como el Gobierno de la Educación; Combatir la Pobreza; Mejorar la Calidad de la Vida de los Mexiquenses mediante la Transformación Positiva de su Entorno y Alcanzar una Sociedad más igualitaria a través de la atención a grupos en situación de vulnerabilidad.

Financiamiento para el Desarrollo

El Gobierno Estatal requiere de recursos financieros para fomentar el desarrollo. Debido a las metas y objetivos que se han establecido, cada peso que se presupueste debe asignarse y gastarse de manera eficiente. Los recursos deben dirigirse a proyectos que causen el mayor impacto en el bienestar de los mexiquenses.

Tecnológico de Estudios Superiores de Jocotitlán
EGRESOS POR PILAR Y/O EJE TRANSVERSAL
(Miles de Pesos)

PILAR Y/O EJE TRANSVERSAL	PRESUPUESTO 2018 PREVISTO	ASIGNACIONES Y/O AMPLIACIONES	REDUCCIONES Y/O DISMINUCIONES	TOTAL AUTORIZADO	EJERCIDO	VARIACIÓN IMPORTE	VARIACIÓN %
Gobierno Solidario	86,539.5	36,173.3	12,262.1	110,450.7	100,875.8	9,574.9	8.7
Financiamiento para el Desarrollo		10,577.5		10,577.5	10,577.5		
T O T A L	**86,539.5**	**46,750.8**	**12,262.1**	**121,028.2**	**111,453.3**	**9,574.9**	**7.9**

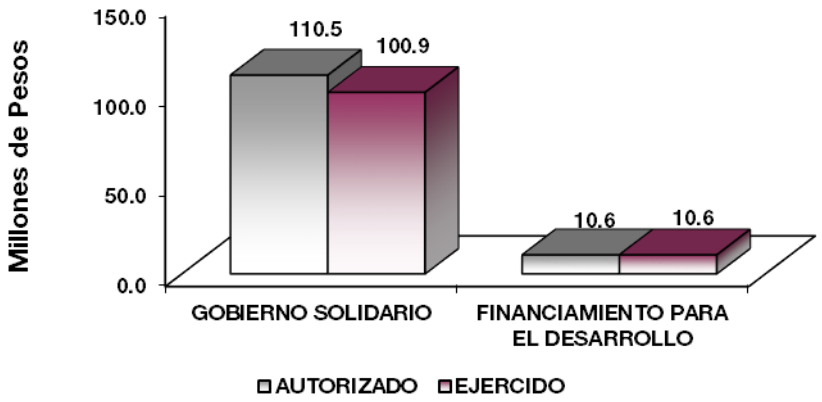

FINALIDAD

GOBIERNO

DESARROLLO SOCIAL

En esta finalidad se avanzará en la provisión de servicios a la población en materia de Protección Social, Educación, Salud, Vivienda y Servicios a la Comunidad, con lo que se apoyará fundamentalmente la consecución de las Metas Nacionales México Incluyente y México con Educación de Calidad.

La prospectiva en el Sistema Educativo será consolidar como verdadera balanza de desarrollo social, la educación tecnológica superior, bajo las siguientes consideraciones:

- Ampliar la cobertura de los servicios educativos, especialmente en el nivel medio superior y superior, bajo los criterios de flexibilidad y pertinencia.

- Fortalecer la vinculación entre la educación media superior y superior en sus diversas modalidades, con las necesidades sociales y del aparato productivo de la Entidad.

Tecnológico de Estudios Superiores de Jocotitlán
EGRESOS POR PROGRAMA
(Miles de Pesos)

PROGRAMA	PRESUPUESTO 2018 PREVISTO	ASIGNACIONES Y/O AMPLIACIONES	REDUCCIONES Y/O DISMINUCIONES	TOTAL AUTORIZADO	EJERCIDO	VARIACIÓN IMPORTE	VARIACIÓN %
Educación Superior	85,406.4	36,173.3	12,262.1	109,317.6	100,337.4	8,980.2	8.2
Gestión de las Políticas Educativas	1,108.1			1,108.1	518.3	589.8	53.2
Modernización de la Educación	25.0			25.0	20.1	4.9	19.6
Previsiones para el Pago de Adeudos de Ejercicios Fiscales Anteriores		10,577.5		10,577.5	10,577.5		
TOTAL	**86,539.5**	**46,750.8**	**12,262.1**	**121,028.2**	**111,453.3**	**9,574.9**	**7.9**

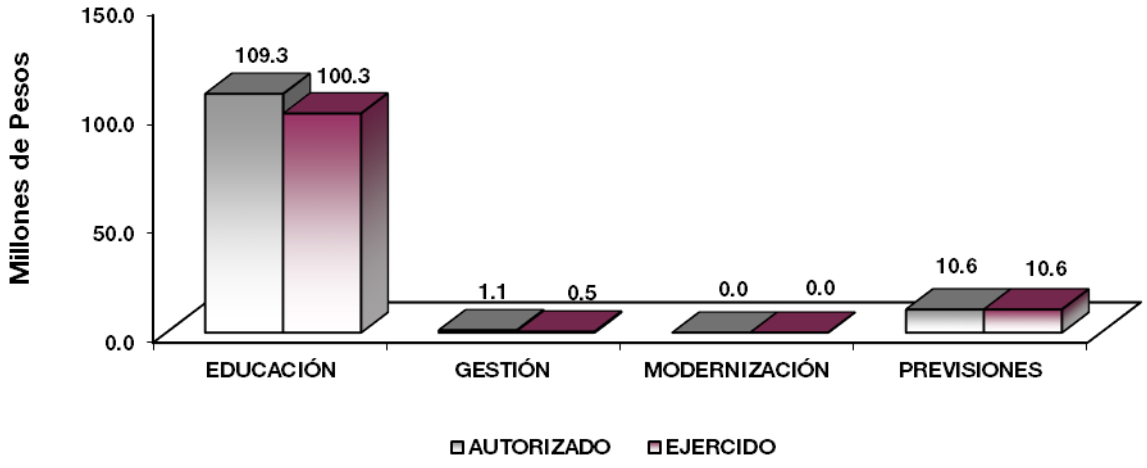

AVANCE OPERATIVO-PROGRAMÁTICO Y PRESUPUESTAL

METAS PROGRAMADAS Y ALCANZADAS

DESARROLLO SOCIAL

GOBIERNO SOLIDARIO

02050301 EDUCACIÓN SUPERIOR

020503010101 EDUCACIÓN SUPERIOR TECNOLÓGICA

Atender a la Matrícula de Educación Superior Tecnológica

Para el año 2018, se tuvo programado atender a 3 mil 845 estudiantes, logrando dar atención a un total de 3 mil 845 estudiantes en el ciclo escolar 2017-2018, lo que significa que la meta se cumplió al 100 por ciento.

Se contó con 148 docentes que dieron atención a 113 grupos, distribuidos de la siguiente manera:

Licenciaturas	No. de Grupos Atendidos
Ingeniería Electromecánica	10
Ingeniería Industrial	18
Ingeniería en Sistemas Computacionales	17
Ingeniería Mecatrónica	13
Arquitectura	12
Contador Público	13
Ingeniería en Gestión Empresarial	9
Ingeniería Química	9
Ingeniería en Materiales	7
Ingeniería en Animación Digital y Efectos Visuales	5
Total	**113**

Atender a los Estudiantes de Nuevo Ingreso de Educación Superior Tecnológica

Para el año 2018, se tuvo programado atender a 1 mil 260 estudiantes de nuevo ingreso, logrando dar atención a un total 1 mil 260 estudiantes, lo que significa que la meta se cumplió en un 100 por ciento.

Lograr que los Estudiantes Egresen en el Periodo Establecido

Se programó el egreso de 420 estudiantes, obteniendo la culminación de 437 egresados, lo que representó cubrir la meta en un 104 por ciento con respecto a lo programado.

Coadyuvar a que los Egresados Obtengan su Título Profesional de Educación Superior

Se programó la emisión de 244 documentos de título profesional, logrando la emisión de 244 documentos, por lo que la meta se cumple en un 100 por ciento.

Capacitar al Personal Directivo y Administrativo

Se programó la capacitación de 65 personas con cierre al cuarto trimestre del año, se capacitaron a 25 personas, cumpliendo con la meta en 100 por ciento.

Desarrollar Proyectos de Investigación

Se programó el desarrollo de 43 proyectos de investigación, llevando a cabo 44 proyectos en 2018, lo que significó que se cumplio la meta en un 102.3 por ciento, ello derivado de una mayor participación de los investigadores.

Realizar Acciones Culturales y Deportivas

Se programó llevar a cabo 8 acciones, logrando realizar las 8 acciones, lo que significó cumplir la meta en un 100 por ciento con respecto a lo programado.

Realizar Proyectos Emprendedores en Educación Superior Tecnológica

Se programó realizar 4 proyectos de emprendedores en educación superior tecnológica y se llevaron a cabo 4 proyectos, por lo que la meta se cumple en un 100 por ciento.

Certificar y/o Mantener Procesos

Se programó 3 certificados con cierre al cuarto trimestre del año, se obtuvieron 3 certificados, por lo que la meta se cumplio en un 100 por ciento**.**

Contactar Egresados en Educación Superior Tecnológica para Identificar las Características de su Ubicación en el Campo Laboral, así como la Pertinencia de su Formación Académica

Se programó contactar a 245 egresados y se contactaron a 267 egresados, por lo que la meta se cumplió en un 109 por ciento, ello derivado de la implementación de un proceso más sistemático.

Evaluar al Personal Docente con la Finalidad de Encontrar Áreas de Oportunidad para Mejorar su Desempeño

Se programó la evaluación de 110 docentes, evaluando a 121, lo que significó cumplir la meta en un 110 por ciento, derivado de un incremento en la plantilla docente.

Realizar Acciones para Impulsar la Internacionalización

Se programaron 3 acciones y se llevaron a cabo 3 acciones, por lo que la meta se cumplio en un 100 por ciento.

Capacitar y Actualizar al Personal Docente

Se programó la capacitación y actualización de 75 docentes, beneficiando a 75 docentes, por lo que la meta se cumplio en un 100 por ciento.

Construir, Ampliar y/o Modernizar la Infraestructura Física a fin de Proporcionar a los Usuarios un Lugar Digno

Se programó la realización de una obra, se asigno adjudico la obra por lo que la meta se cumplio en un 100 por ciento**.**

02050601 GESTIÓN DE LAS POLÍTICAS EDUCATIVAS.

020506010204 VINCULACIÓN CON EL SECTOR PRODUCTIVO.

Firmar Nuevos Convenios con los Sectores Público, Privado y Social

Se Programó la Firma de 16 convenios, obteniendo 16, logrando con ello el 100 por ciento de cumplimiento de la meta programada.

Integrar Estudiantes al Programa de Educación Dual

Se programó la incorporación de 59 estudiantes, registrando 59 participantes en esta modalidad, por lo que la meta se cumpliendo en un 100 por ciento, ello derivado de una mayor difusión del modelo.

Realizar Acciones de Vinculación con los Sectores Público, Privado y Social

Se programó llevar a cabo 3 acciones de vinculación, realizando 3 acciones, por lo que la meta se cumpliendo en un 100 por ciento.

02020602 MODERNIZACIÓN DE LA EDUCACIÓN.

020506020105 CONVIVENCIA ESCOLAR SIN VIOLENCIA.

Realizar Acciones para la Prevención de la Violencia Escolar en Educación Superior

Se programó la realización de 5 acciones para la prevención de la violencia escolar, logrando realizar 5, lo que significó cumplir la meta en un 100 por ciento con respecto a lo programado

Realizar Acciones para la Igualdad de Trato y Oportunidades entre las Mujeres y Hombres

Se programaron realizar de 5 acciones para la igualdad de trato y oportunidades, logrando realizar las mismas 5 por lo que la meta se cumplió al 100 por ciento.

20506020104 TECNOLOGÍA APLICADA A LA EDUCACIÓN.

Destinar Equipo de Cómputo al Proceso de Enseñanza-Aprendizaje en Educación Superior

Se programó contar con 373 equipos de cómputo, logrando registrar 373 equipos, lo que significó cumplir la meta con un 100 por ciento con respecto a lo programado.

020506020101 FORTALECIMIENTO DE LA CALIDAD EDUCATIVA.

Impartir el idioma Inglés a los Alumnos en Educación Superior

Para el año 2018, se programó atender a 2 mil 262 estudiantes en inglés, logrando dar atención a un total de 2 mil 262 estudiantes, lo que significa cubrir la meta en un 100 por ciento. La variación se debe a una mayor demanda de estudiantes inscritos en el idioma inglés.

Tecnológico de Estudios Superiores de Jocotitlán
AVANCE OPERATIVO - PROGRAMÁTICO Y PRESUPUESTAL
ENERO - DICIEMBRE DE 2018

FIN	FUN	SF	PP	SP	Pr	DESCRIPCIÓN	UNIDAD DE MEDIDA	METAS PROGRAMADO	METAS ALCANZADO	AVANCE %	PRESUPUESTO 2018 (Miles de Pesos) AUTORIZADO ANUAL	EJERCIDO	%
						GOBIERNO SOLIDARIO							
						DESARROLLO SOCIAL							
						EDUCACIÓN SUPERIOR							
02	**05**	**03**	**01**	**01**	**01**	**EDUCACIÓN SUPERIOR TECNOLÓGICA**					**109,317.6**	**100,337.4**	**91.8**
						Atender a la Matrícula de Educación Superior Tecnológica	Estudiante	3,845	3,845	100.0			
						Atender a los Estudiantes de Nuevo Ingreso de Educación Superior Tecnológica	Estudiante	1,260	1,260	100.0			
						Lograr que los Estudiantes Egresen en el Periodo Establecido	Estudiante	420	437	104.0			
						Coadyuvar a que los Egresados Obtengan su Título Profesional de Educación Superior	Documento	244	244	100.0			
						Capacitar al Personal Directivo y Administrativo	Persona	65	65	100.0			
						Desarrollar proyectos de investigación	Proyecto	43	44	102.3			
						Realizar acciones Culturales y Deportivas	Acción	8	8	100.0			
						Realizar proyectos Emprendedores en Educación Superior Tecnológica	Proyecto	4	4	100.0			
						Certificar y/o Mantener Procesos	Certificado	3	3	100.0			
						Contactar egresados en Educación Superior Tecnológica para Identificar las Características de su Ubicación en el Campo Laboral, así como la Pertinencia de su Formación Académica	Egresado	245	267	109.0			
						Evaluar al Personal docente con la Finalidad de Encontrar Áreas de Oportunidad para Mejorar su Desempeño	Docente	110	121	110.0			
						Realizar Acciones para Impulsar la Internacionalización	Acción	3	3	100.0			
						Capacitar al Personal Docente	Docente	75	75	100.0			
						Construir, ampliar y/o modernizar la infraestructura física a fin de proporcionar a los usuarios un lugar digno	Obra	1	1	100.0			
						GESTIÓN DE LAS POLÍTICAS EDUCATIVAS							
02	**05**	**06**	**01**	**02**	**04**	**VINCULACIÓN CON EL SECTOR PRODUCTIVO**					25.0	20.1	**80.4**
						Firmar Nuevos convenios con los Sectores público, Privado y Social	Convenio	16	16	100.0			
						Integrar Estudiantes al Programa de Educación Dual	Estudiante	59	59	100.0			
						Realizar Acciones de Vinculación con los Sectores Público, Privado y Social	Acción	3	3	100.0			
						MODERNIZACIÓN DE LA EDUCACIÓN							
02	**05**	**06**	**02**	**01**	**01**	**FORTALECIMIENTO DE LA CALIDAD EDUCATIVA**					**90.7**	**6.6**	**7.3**
						Impartir el Idioma Ingles a los Estudiantes de Educación Superior	Alumno	2,262	2,262	100.0			
						MODERNIZACIÓN DE LA EDUCACIÓN							
02	**05**	**06**	**02**	**01**	**04**	**TECNOLOGÍA APLICADA A LA EDUCACIÓN**					**1,007.9**	**506.7**	**50.3**
						Destinar Equipo de Cómputo al Proceso de Enseñanza-Aprendizaje	Equipo de computo	373	373	100.0			
						MODERNIZACIÓN DE LA EDUCACIÓN							
02	**05**	**06**	**02**	**01**	**05**	**CONVIVENCIA ESCOLAR SIN VIOLENCIA**					**9.5**	**5.0**	**52.6**
						Realizar Acciones de Equidad de Género en Educación Superior	Acción	5	5	100.0			
						Realizar acciones para la igualdad de trato y oportunidades entre las mujeres y hombres	Acción	5	5	100.0			
						FINANCIAMIENTO PARA EL DESARROLLO							
						PREVISIONESPARA EL PAGO DE ADEUDOS DE EJERCICIOS FISCALES ANTERIORES							
04	**04**	**01**	**01**	**01**	**01**	**PASIVOS DERIVADOS DE EROGACIONES DEVENGADAS Y PENDIENTES DE EJERCICIOS ANTERIORES**					**10,577.5**	**10,577.5**	**100.0**
						Registrar el Pagos de Adeudos de Ejercicios Fiscales Anteriores	Documento	2	2	100.0			
						T O T A L					**121,028.2**	**111,453.3**	**92.1**

ANEXOS ESTABLECIDOS EN DIFERENTES ORDENAMIENTOS

Relación de Bienes Inmuebles que Componen el Patrimonio
Cuenta Pública 2018
(Miles de Pesos)

Ente Público: Tecnológico de Estudios Superiores de Jocotitlán

Código	Descripción de Bienes Inmuebles	Valor en Libros
	Terrenos	7,130.5
	Edificios no Habitacionales	120,029.2
	Construcciones en Proceso en Bienes de Dominio Público	31,146.9
		158,306.6

Relación de Bienes Muebles que Componen el Patrimonio
Cuenta Pública 2018
(Miles de Pesos)

Ente Público: Tecnológico de Estudios Superiores de Jocotitlán

Código	Descripción de Bienes Muebles	Valor en Libros
	Mobiliario y Equipo de Administración	35,604.8
	Mobiliario y Equipo Educacional y Recreativo	3,757.5
	Vehículos y Equipo de Transporte	1,352.1
	Maquinaria, Otros Equipos y Herramientas	2,294.4
	Colecciones, Obras de Arte y Objetos	361.0
	Otros Bienes Muebles	58,048.9
		101,418.7

Tecnológico de Estudios Superiores de Jocotitlán
Cuenta Pública 2018
Relación de Cuentas Bancarias Productivas Específicas

Fondo, Programa o Convenio	Datos de la Cuenta Bancaria	
	Institución Bancaria	Número de Cuentas *
Federal	BBVA Bancomer	793
Estatal	BBVA Bancomer	419
Ingresos Propios	BBVA Bancomer	427
Programa para el Desarrollo Profesional Docente (Prodep 2012)	BBVA Bancomer	834
Ingresos Propios (Programa Delfin)	BBVA Bancomer	653
Fondo Mixto	BBVA Bancomer	809
Ingresos Propios (Recuadacion)	Banorte	286
Fese Vinculación 2.0	Banorte	758
Programa para el Desarrollo Profesional Docente (Prodep 2015)	Banorte	813

FORMATOS PARA EL CUMPLIMIENTO DE LA LEY DE DISCIPLINA FINANCIERA DE LAS ENTIDADES FEDERATIVAS Y LOS MUNICIPIOS

Tecnológico de Estudios Superiores de Jocotitlán
Estado de Situación Financiera Detallado - LDF
Al 31 de Diciembre de 2017 y 2018
(CIFRAS EN MILES DE PESOS)

Concepto	2018	2017	Concepto	2018	2017
ACTIVO			**PASIVO**		
Activo Circulante			**Pasivo Circulante**		
a. Efectivo y Equivalentes (a=a1+a2+a3+a4+a5+a6+a7)	**40,404.7**	**37,323.0**	**a. Cuentas por Pagar a Corto Plazo (a=a1+a2+a3+a4+a5+a6+a7+a8+a9)**	**27,218.9**	**19,401.7**
a1) Efectivo			a1) Servicios Personales por Pagar a Corto Plazo		
a2) Bancos/Tesorería	40,404.7	37,323.0	a2) Proveedores por Pagar a Corto Plazo	15419	694.6
a3) Bancos/Dependencias y Otros			a3) Contratistas por Obras Públicas por Pagar a Corto Plazo		
a4) Inversiones Temporales (Hasta 3 Meses)			a4) Participaciones y Aportaciones por Pagar a Corto Plazo		
a5) Fondos con Afectación Específica			a5) Transferencias Otorgadas por Pagar a Corto Plazo		
a6) Depósitos de Fondos de Terceros en Garantía y/o Administración			a6) Intereses, Comisiones y Otros Gastos de la Deuda Pública por Pagar a Corto Plazo		
a7) Otros Efectivos y Equivalentes			a7) Retenciones y Contribuciones por Pagar a Corto Plazo	19615	1730.9
b. Derechos a Recibir Efectivo o Equivalentes (b=b1+b2+b3+b4+b5+b6+b7)	**817.0**	**2,392.9**	a8) Devoluciones de la Ley de Ingresos por Pagar a Corto Plazo		
b1) Inversiones Financieras de Corto Plazo			a9) Otras Cuentas por Pagar a Corto Plazo	23,715.5	16,976.2
b2) Cuentas por Cobrar a Corto Plazo	817.0	2,392.9	**b. Documentos por Pagar a Corto Plazo (b=b1+b2+b3)**		
b3) Deudores Diversos por Cobrar a Corto Plazo			b1) Documentos Comerciales por Pagar a Corto Plazo		
b4) Ingresos por Recuperar a Corto Plazo			b2) Documentos con Contratistas por Obras Públicas por Pagar a Corto Plazo		
b5) Deudores por Anticipos de la Tesorería a Corto Plazo			b3) Otros Documentos por Pagar a Corto Plazo		
b6) Préstamos Otorgados a Corto Plazo			**c. Porción a Corto Plazo de la Deuda Pública a Largo Plazo (c=c1+c2)**		
b7) Otros Derechos a Recibir Efectivo o Equivalentes a Corto Plazo			c1) Porción a Corto Plazo de la Deuda Pública		
c. Derechos a Recibir Bienes o Servicios (c=c1+c2+c3+c4+c5)			c2) Porción a Corto Plazo de Arrendamiento Financiero		
c1) Anticipo a Proveedores por Adquisición de Bienes y Prestación de Servicios a Corto Plazo			d. Títulos y Valores a Corto Plazo		
c2) Anticipo a Proveedores por Adquisición de Bienes Inmuebles y Muebles a Corto Plazo			**e. Pasivos Diferidos a Corto Plazo (e=e1+e2+e3)**		
c3) Anticipo a Proveedores por Adquisición de Bienes Intangibles a Corto Plazo			e1) Ingresos Cobrados por Adelantado a Corto Plazo		
c4) Anticipo a Contratistas por Obras Públicas a Corto Plazo			e2) Intereses Cobrados por Adelantado a Corto Plazo		
c5) Otros Derechos a Recibir Bienes o Servicios a Corto Plazo			e3) Otros Pasivos Diferidos a Corto Plazo		
d. Inventarios (d=d1+d2+d3+d4+d5)	**922.7**		**f. Fondos y Bienes de Terceros en Garantía y/o Administración a Corto Plazo (f=f1+f2+f3+f4+f5+f6)**		
d1) Inventario de Mercancías para Venta			f1) Fondos en Garantía a Corto Plazo		
d2) Inventario de Mercancías Terminadas			f2) Fondos en Administración a Corto Plazo		
d3) Inventario de Mercancías en Proceso de Elaboración			f3) Fondos Contingentes a Corto Plazo		
d4) Inventario de Materias Primas, Materiales y Suministros para Producción			f4) Fondos de Fideicomisos, Mandatos y Contratos Análogos a Corto Plazo		
d5) Bienes en Tránsito	922.7		f5) Otros Fondos de Terceros en Garantía y/o Administración a Corto Plazo		
e. Almacenes			f6) Valores y Bienes en Garantía a Corto Plazo		
f. Estimación por Pérdida o Deterioro de Activos Circulantes (f=f1+f2)			**g. Provisiones a Corto Plazo (g=g1+g2+g3)**		
f1) Estimaciones para Cuentas Incobrables por Derechos a Recibir Efectivo o Equivalentes			g1) Provisión para Demandas y Juicios a Corto Plazo		
f2) Estimación por Deterioro de Inventarios			g2) Provisión para Contingencias a Corto Plazo		
g. Otros Activos Circulantes (g=g1+g2+g3+g4)			g3) Otras Provisiones a Corto Plazo		
g1) Valores en Garantía			**h. Otros Pasivos a Corto Plazo (h=h1+h2+h3)**		
g2) Bienes en Garantía (Excluye Depósitos de Fondos)			h1) Ingresos por Clasificar		
g3) Bienes Derivados de Embargos, Decomisos, Aseguramientos y Dación en Pago			h2) Recaudación por Participar		
g4) Adquisición con Fondos de Terceros			h3) Otros Pasivos Circulantes		
IA. Total de Activos Circulantes (IA = a + b + c + d + e + f + g)	**42,144.4**	**39,715.9**	**IIA. Total de Pasivos Circulantes (IIA = a + b + c + d + e + f + g + h)**	**27,218.9**	**19,401.7**

Activo No Circulante			**Pasivo No Circulante**		
a. Inversiones Financieras a Largo Plazo			a. Cuentas por Pagar a Largo Plazo		
b. Derechos a Recibir Efectivo o Equivalentes a Largo Plazo			b. Documentos por Pagar a Largo Plazo		
c. Bienes Inmuebles, Infraestructura y Construcciones en Proceso	158,306.6	147,602.0	c. Deuda Pública a Largo Plazo		
d. Bienes Muebles	101418.7	90,125.1	d. Pasivos Diferidos a Largo Plazo		
e. Activos Intangibles			e. Fondos y Bienes de Terceros en Garantía y/o en Administración a Largo Plazo		
f. Depreciación, Deterioro y Amortización Acumulada de Bienes	-62,556.9	-50,687.2	f. Provisiones a Largo Plazo		
g. Activos Diferidos	249.1	249.1			
h. Estimación por Pérdida o Deterioro de Activos no Circulantes			**IIB. Total de Pasivos No Circulantes (IIB = a + b + c + d + e + f)**		
i. Otros Activos no Circulantes					
			II. Total del Pasivo (II = IIA + IIB)	**27,218.9**	**19,401.7**
IB. Total de Activos No Circulantes (IB = a + b + c + d + e + f + g + h + i)	**197,417.5**	**187,289.0**			
			HACIENDA PÚBLICA/PATRIMONIO		
I. Total del Activo (I = IA + IB)	**239,561.9**	**227,004.9**			
			IIIA. Hacienda Pública/Patrimonio Contribuido (IIIA = a + b + c)	**13,433.0**	**13,433.0**
			a. Aportaciones	13,433.0	13,433.0
			b. Donaciones de Capital		
			c. Actualización de la Hacienda Pública/Patrimonio		
			IIIB. Hacienda Pública/Patrimonio Generado (IIIB = a + b + c + d + e)	**198,910.0**	**194,170.2**
			a. Resultados del Ejercicio (Ahorro/ Desahorro)	9,493.7	18,649.1
			b. Resultados de Ejercicios Anteriores	184,650.2	170,755.0
			c. Revalúos	4,766.1	4,766.1
			d. Reservas		
			e. Rectificaciones de Resultados de Ejercicios Anteriores		
			IIIC. Exceso o Insuficiencia en la Actualización de la Hacienda Pública/Patrimonio (IIIC=a+b)		
			a. Resultado por Posición Monetaria		
			b. Resultado por Tenencia de Activos no Monetarios		
			III. Total Hacienda Pública/Patrimonio (III = IIIA + IIIB + IIIC)	**212,343.0**	**207,603.2**
			IV. Total del Pasivo y Hacienda Pública/Patrimonio (IV = II + III)	**239,561.9**	**227,004.9**

Tecnológico de Estudios Superiores de Jocotitlán

Informe Analítico de la Deuda Pública y Otros Pasivos - LDF

Al 31 de Diciembre de 2017 y 2018

Denominación de la Deuda Pública y Otros Pasivos (c)	Saldo al 31 de diciembre de 2017 (d)	Disposiciones del Período (e)	Amortizaciones del Período (f)	Revaluaciones, Reclasificaciones y Otros Ajustes (g)	Saldo Final del Período (h) h=d+e-f+g	Pago de Intereses del Período (i)	Pago de Comisiones y demás Costos Asociados Durante el Período (j)
1. Deuda Pública (1=A+B)							
A. Corto Plazo (A=a1+a2+a3)							
a1) Instituciones de Crédito							
a2) Títulos y Valores							
a3) Arrendamientos Financieros							
B. Largo Plazo (B=b1+b2+b3)							
b1) Instituciones de Crédito							
b2) Títulos y Valores							
b3) Arrendamientos Financieros							
2. Otros Pasivos	19,401.7				27,218.9		
3. Total de la Deuda Pública y Otros Pasivos (3=1+2)	**19,401.7**				**27,218.9**		
4. Deuda Contingente 1 (informativo)							
A. Deuda Contingente 1							
B. Deuda Contingente 2							
C. Deuda Contingente XX							
5. Valor de Instrumentos Bono Cupón Cero 2 (Informativo)							
A. Instrumento Bono Cupón Cero 1							
B. Instrumento Bono Cupón Cero 2							
C. Instrumento Bono Cupón Cero XX							

1 Se refiere a cualquier Financiamiento sin fuente o garantía de pago definida, que sea asumida de manera solidaria o subsidiaria por las Entidades Federativas con sus Municipios, organismos descentralizados y empresas de participación estatal mayoritaria y fideicomisos, locales o municipales, y por los Municipios con sus respectivos organismos descentralizados y empresas de participación municipal mayoritaria.

2 Se refiere al valor del Bono Cupón Cero que respalda el pago de los créditos asociados al mismo (Activo).

Obligaciones a Corto Plazo (k)	Monto Contratado (l)	Plazo Pactado (m)	Tasa de Interés (n)	Comisiones y Costos Relacionados (o)	Tasa Efectiva (p)
6. Obligaciones a Corto Plazo (Informativo)					
A. Crédito 1					
B. Crédito 2					
C. Crédito XX					

No Aplica

Tecnológico de Estudios Superiores de Jocotitlán
Informe Analítico de Obligaciones Diferentes de Financiamientos – LDF
Al 31 de Diciembre de 2018
(MILES DE PESOS)

Denominación de las Obligaciones Diferentes de Financiamiento (c)	Fecha del Contrato (d)	Fecha de Inicio de Operación del Proyecto (e)	Fecha de Vencimiento (f)	Monto de la Inversión Pactado (g)	Plazo Pactado (h)	Monto Promedio Mensual del Pago de la Contraprestación (i)	Monto Promedio Mensual del Pago de la Contraprestación Correspondiente al Pago de Inversión (j)	Monto Pagado de la Inversión al XX de XXXX de 20XN (k)	Monto Pagado de la Inversión Actualizado al XX de XXXX de 20XN (l)	Saldo Pendiente por Pagar de la Inversión al XX de XXXX de 20XN (m = g – l)
A. Asociaciones Público Privadas (APP's) (A=a+b+c+d)										
a) APP 1										
b) APP 2										
c) APP 3										
d) APP XX										
B. Otros Instrumentos (B=a+b+c+d)										
a) Otro Instrumento 1										
b) Otro Instrumento 2										
c) Otro Instrumento 3										
d) Otro Instrumento XX										
C. Total de Obligaciones Diferentes de Financiamiento (C=A+B)										

No Aplica

Tecnológico de Estudios Superiores de Jocotitlán
Balance Presupuestario - LDF
Del 1 de Enero al 31 de Diciembre de 2018
(Miles de Pesos)

Concepto	Estimado / Aprobado	Devengado	Recaudado / Pagado
A. Ingresos Totales (A = A1+A2+A3)	**86,539.5**	**118,037.6**	**118,037.6**
A1 Ingresos de Libre Disposición	86,539.5	118,037.6	118,037.6
A2. Transferencias Federales Etiquetadas			
A3. Financiamiento Neto			
B. Egresos Presupuestarios [1] (B = B1+B2)	**86,539.5**	**111,453.3**	**97,512.2**
B1 Gasto No Etiquetado (sin incluir Amortización de la Deuda Pública)	86,539.5	111,453.3	97,512.2
B2. Gasto Etiquetado (sin incluir Amortización de la Deuda Pública)			
C. Remanentes del Ejercicio Anterior (C = C1 + C2)			
C1 Remanentes de Ingresos de Libre Disposición Aplicados en el Período			
C2. Remanentes de Transferencias Federales Etiquetadas Aplicados en el Período			
I. Balance Presupuestario (I = A – B + C)		**6,584.3**	**20,525.4**
II. Balance Presupuestario sin Financiamiento Neto (II = I - A3)		**6,584.3**	**20,525.4**
III. Balance Presupuestario sin Financiamiento Neto y sin Remanentes del Ejercicio Anterior (III= II - C)		**6,584.3**	**20,525.4**

Concepto	Aprobado	Devengado	Pagado
E. Intereses, Comisiones y Gastos de la Deuda (E = E1+E2)			
E1 Intereses, Comisiones y Gastos de la Deuda con Gasto No Etiquetado			
E2. Intereses, Comisiones y Gastos de la Deuda con Gasto Etiquetado			
IV. Balance Primario (IV = III + E)		**6,584.3**	**20,525.4**

Concepto	Estimado/ Aprobado	Devengado	Recaudado / Pagado
F. Financiamiento (F = F1 + F2)			
F1 Financiamiento con Fuente de Pago de Ingresos de Libre Disposición			
F2. Financiamiento con Fuente de Pago de Transferencias Federales Etiquetadas			
G. Amortización de la Deuda (G = G1 + G2)			
G1 Amortización de la Deuda Pública con Gasto No Etiquetado			
G2. Amortización de la Deuda Pública con Gasto Etiquetado			
A3. Financiamiento Neto (A3 = F – G)			

Concepto	Estimado/ Aprobado	Devengado	Recaudado / Pagado
A1 Ingresos de Libre Disposición	86,539.5	118,037.6	118,037.6
A3.1 Financiamiento Neto con Fuente de Pago de Ingresos de Libre Disposición (A3.1 = F1 – G1)			
F1 Financiamiento con Fuente de Pago de Ingresos de Libre Disposición			
G1 Amortización de la Deuda Pública con Gasto No Etiquetado			
B1 Gasto No Etiquetado (sin incluir Amortización de la Deuda Pública)	86,539.5	111,453.3	97,512.2
C1 Remanentes de Ingresos de Libre Disposición Aplicados en el Período			
V. Balance Presupuestario de Recursos Disponibles (V = A1 + A3.1 – B 1 + C1)		**6,584.3**	**20,525.4**
VI. Balance Presupuestario de Recursos Disponibles sin Financiamiento Neto (VI = V – A3.1)		**6,584.3**	**20,525.4**

Concepto	Estimado/ Aprobado	Devengado	Recaudado / Pagado
A2. Transferencias Federales Etiquetadas			
A3.2 Financiamiento Neto con Fuente de Pago de Transferencias Federales Etiquetadas (A3.2 =			
F2. Financiamiento con Fuente de Pago de Transferencias Federales Etiquetadas			
G2. Amortización de la Deuda Pública con Gasto Etiquetado			
B2. Gasto Etiquetado (sin incluir Amortización de la Deuda Pública)			
C2. Remanentes de Transferencias Federales Etiquetadas Aplicados en el Período			
VII. Balance Presupuestario de Recursos Etiquetados (VII = A2 + A3.2 – B2 + C2)			
VIII. Balance Presupuestario de Recursos Etiquetados sin Financiamiento Neto (VIII = VII – A3.2)			

Tecnológico de Estudios Superiores de Jocotitlán
Estado Analítico de Ingresos Detallado - LDF
Del 1 de Enero al 31 de Diciembre de 2018
(MILES DE PESOS)

Concepto	Ingreso					Diferencia
	Estimado	Ampliaciones/ (Reducciones)	Modificado	Devengado	Recaudado	
Ingresos de Libre Disposición						
A. Impuestos						
B. Cuotas y Aportaciones de Seguridad Social						
C. Contribuciones de Mejoras						
D. Derechos						
E. Productos				382.8	382.8	-382.8
F. Aprovechamientos						
G. Ingresos por Ventas de Bienes y Servicios	19,000.0	-19,000.0				
H. Participaciones (H=h1+h2+h3+h4+h5+h6+h7+h8+h9+h10+h11)						
h1) Fondo General de Participaciones						
h2) Fondo de Fomento Municipal						
h3) Fondo de Fiscalización y Recaudación						
h4) Fondo de Compensación						
h5) Fondo de Extracción de Hidrocarburos						
h6) Impuesto Especial Sobre Producción y Servicios						
h7) 0.136% de la Recaudación Federal Participable						
h8) 3.17% Sobre Extracción de Petróleo						
h9) Gasolinas y Diésel						
h10) Fondo del Impuesto Sobre la Renta						
h11) Fondo de Estabilización de los Ingresos de las Entidades Federativas						
I. Incentivos Derivados de la Colaboración Fiscal (I=i1+i2+i3+i4+i5)						
i1) Tenencia o Uso de Vehículos						
i2) Fondo de Compensación ISAN						
i3) Impuesto Sobre Automóviles Nuevos						
i4) Fondo de Compensación de Repecos-Intermedios						
i5) Otros Incentivos Económicos						
J. Transferencias	**67,539.5**	**21,985.7**	**45,553.8**	**92,471.1**	**92,471.1**	**-46,917.3**
K. Convenios						
k1) Otros Convenios y Subsidios						
L. Otros Ingresos de Libre Disposición (L=l1+l2)		**31,503.0**	**-31,503.0**	**25,183.7**	**25,183.7**	**-56,686.7**
l1) Participaciones en Ingresos Locales						
l2) Otros Ingresos de Libre Disposición		31,503.0	**-31,503.0**	25,183.7	25,183.7	-56,686.7
I. Total de Ingresos de Libre Disposición (I=A+B+C+D+E+F+G+H+I+J+K+L)	**86,539.5**	**34,488.7**	**121,028.2**	**118,037.6**	**118,037.6**	**2,990.6**
Ingresos Excedentes de Ingresos de Libre Disposición						
Transferencias Federales Etiquetadas						
A. Aportaciones (A=a1+a2+a3+a4+a5+a6+a7+a8)						
a1) Fondo de Aportaciones para la Nómina Educativa y Gasto Operativo						
a2) Fondo de Aportaciones para los Servicios de Salud						
a3) Fondo de Aportaciones para la Infraestructura Social						
a4) Fondo de Aportaciones para el Fortalecimiento de los Municipios y de las Demarcaciones Territoriales del Distrito Federal						
a5) Fondo de Aportaciones Múltiples						
a6) Fondo de Aportaciones para la Educación Tecnológica y de Adultos						
a7) Fondo de Aportaciones para la Seguridad Pública de los Estados y del Distrito Federal						
a8) Fondo de Aportaciones para el Fortalecimiento de las Entidades Federativas						
B. Convenios (B=b1+b2+b3+b4)						
b1) Convenios de Protección Social en Salud						
b2) Convenios de Descentralización						
b3) Convenios de Reasignación						
b4) Otros Convenios y Subsidios						
C. Fondos Distintos de Aportaciones (C=c1+c2)						
c1) Fondo para Entidades Federativas y Municipios Productores de Hidrocarburos						
c2) Fondo Minero						
D. Transferencias, Subsidios y Subvenciones, y Pensiones y Jubilaciones						
E. Otras Transferencias Federales Etiquetadas						
II. Total de Transferencias Federales Etiquetadas (II = A + B + C + D + E)						
III. Ingresos Derivados de Financiamientos (III = A)						
A. Ingresos Derivados de Financiamientos						
IV. Total de Ingresos (IV = I + II + III)	**86,539.5**	**34,488.7**	**121,028.2**	**118,037.6**	**118,037.6**	**2,990.6**
Datos Informativos						
1 Ingresos Derivados de Financiamientos con Fuente de Pago de Ingresos de Libre Disposición						
2. Ingresos Derivados de Financiamientos con Fuente de Pago de Transferencias Federales Etiquetadas						
3. Ingresos Derivados de Financiamientos (3 = 1 + 2)						

Tecnológico de Estudios Superiores de Jocotitlán
Estado Analítico del Ejercicio del Presupuesto de Egresos Detallado - LDF
Clasificación por Objeto del Gasto (Capítulo y Concepto)
Del 1 de Enero al 31 de Diciembre de 2018
(MILES DE PESOS)

Concepto	Egresos					Subejercicio
	Aprobado	Ampliaciones/ (Reducciones)	Modificado	Devengado	Pagado	
I. Gasto No Etiquetado (I=A+B+C+D+E+F+G+H+I)	**86,539.5**	**34,488.7**	**121,028.2**	**111,453.3**	**97,512.2**	**9,574.9**
A. Servicios Personales (A=a1+a2+a3+a4+a5+a6+a7)	**55,161.9**	**-615.9**	**54,546.0**	**51,545.9**	**51,545.9**	**3,000.1**
a1) Remuneraciones al Personal de Carácter Permanente	33,439.3	-1,636.8	31,802.5	30,528.2	30,528.2	1,274.3
a2) Remuneraciones al Personal de Carácter Transitorio						
a3) Remuneraciones Adicionales y Especiales	10,564.4	886.6	11,451.0	10,366.0	10,366.0	1,085.0
a4) Seguridad Social	7,449.0	7.3	7,456.3	7,284.8	7,284.8	171.5
a5) Otras Prestaciones Sociales y Económicas	3,617.3	117.0	3,734.3	3,289.7	3,289.7	444.6
a6) Previsiones						
a7) Pago de Estímulos a Servidores Públicos	91.9	10.0	101.9	77.2	77.2	24.7
B. Materiales y Suministros (B=b1+b2+b3+b4+b5+b6+b7+b8+b9)	**9,673.7**	**784.2**	**10,457.9**	**8,991.0**	**8,991.0**	**1,466.9**
b1) Materiales de Administración, Emisión de Documentos y Artículos Oficiales	1,758.5	198.7	1,957.2	1,790.0	1,790.0	167.2
b2) Alimentos y Utensilios	34.3		34.3	10.8	10.8	23.5
b3) Materias Primas y Materiales de Producción y Comercialización		1.3	1.3	1.3	1.3	
b4) Materiales y Artículos de Construcción y de Reparación	3,360.6	606.7	3,967.3	3,675.2	3,675.2	292.1
b5) Productos Químicos, Farmacéuticos y de Laboratorio	551.7	58.1	609.8	377.7	377.7	232.1
b6) Combustibles, Lubricantes y Aditivos	601.5	7.2	608.7	513.0	513.0	95.7
b7) Vestuario, Blancos, Prendas de Protección y Artículos Deportivos	1,426.0	-14.8	1,411.2	1,342.3	1,342.3	68.9
b8) Materiales y Suministros Para Seguridad		-73.0	-73.0			-73.0
b9) Herramientas, Refacciones y Accesorios Menores	1,941.1		1,941.1	1,280.7	1,280.7	660.4
C. Servicios Generales (C=c1+c2+c3+c4+c5+c6+c7+c8+c9)	**11,214.4**	**2,457.4**	**13,671.8**	**10,511.2**	**10,318.4**	**3,160.6**
c1) Servicios Básicos	1,924.3	-15.8	1,908.5	1,385.2	1,385.2	523.3
c2) Servicios de Arrendamiento	218.6	9.4	228.0	176.7	176.7	51.3
c3) Servicios Profesionales, Científicos, Técnicos y Otros Servicios	2,878.4	144.7	3,023.1	2,615.6	2,506.0	407.5
c4) Servicios Financieros, Bancarios y Comerciales	487.3	40.8	528.1	362.0	362.0	166.1
c5) Servicios de Instalación, Reparación, Mantenimiento y Conservación	2,449.5	909.5	3,359.0	2,546.9	2,546.9	812.1
c6) Servicios de Comunicación Social y Publicidad	645.1		645.1	533.2	450.0	111.9
c7) Servicios de Traslado y Viáticos	379.0	-53.9	325.1	175.9	175.9	149.2
c8) Servicios Oficiales	339.6	-43.9	295.7	239.9	239.9	55.8
c9) Otros Servicios Generales	1,892.6	1,466.6	3,359.2	2,475.8	2,475.8	883.4
D. Transferencias, Asignaciones, Subsidios y Otras Ayudas (D=d1+d2+d3+d4+d5+d6+d7+d8+d9)	**2,438.7**	**360.0**	**2,798.7**	**2,512.2**	**2,152.2**	**286.5**
d1) Transferencias Internas y Asignaciones al Sector Público						
d2) Transferencias al Resto del Sector Público						
d3) Subsidios y Subvenciones	1,219.8	-210.5	1,009.3	942.2	582.2	67.1
d4) Ayudas Sociales	1,218.9	570.5	1,789.4	1,570.0	1,570.0	219.4
d5) Pensiones y Jubilaciones						
d6) Transferencias a Fideicomisos, Mandatos y Otros Análogos						
d7) Transferencias a la Seguridad Social						
d8) Donativos						
d9) Transferencias al Exterior						
E. Bienes Muebles, Inmuebles e Intangibles (E=e1+e2+e3+e4+e5+e6+e7+e8+e9)	**8,050.8**	**8,526.4**	**16,577.2**	**14,916.4**	**13,927.2**	**1,660.8**
e1) Mobiliario y Equipo de Administración	3,842.8	2,922.6	6,765.4	6,213.9	5,224.7	551.5
e2) Mobiliario y Equipo Educacional y Recreativo	220.0	-36.0	184.0	135.6	135.6	48.4
e3) Equipo e Instrumental Médico y de Laboratorio						
e4) Vehículos y Equipo de Transporte	300.0	178.4	478.4	164.0	164.0	314.4
e5) Equipo de Defensa y Seguridad						
e6) Maquinaria, Otros Equipos y Herramientas	2,398.0	5,626.5	8,024.5	7,288.9	7,288.9	735.6
e7) Activos Biológicos						
e8) Bienes Inmuebles						
e9) Activos Intangibles	1,290.0	-165.1	1,124.9	1,114.0	1,114.0	10.9
F. Inversión Pública (F=f1+f2+f3)		**12,399.1**	**12,399.1**	**12,399.1**		
f1) Obra Pública en Bienes de Dominio Público						
f2) Obra Pública en Bienes Propios		12,399.1	12,399.1	12,399.1		
f3) Proyectos Productivos y Acciones de Fomento						
G. Inversiones Financieras y Otras Provisiones (G=g1+g2+g3+g4+g5+g6+g7)						
g1) Inversiones Para el Fomento de Actividades Productivas						
g2) Acciones y Participaciones de Capital						
g3) Compra de Títulos y Valores						
g4) Concesión de Préstamos						
g5) Inversiones en Fideicomisos, Mandatos y Otros Análogos						
Fideicomiso de Desastres Naturales (Informativo)						
g6) Otras Inversiones Financieras						
g7) Provisiones para Contingencias y Otras Erogaciones Especiales						
H. Participaciones y Aportaciones (H=h1+h2+h3)						
h1) Participaciones						
h2) Aportaciones						
h3) Convenios						
I. Deuda Pública (I=i1+i2+i3+i4+i5+i6+i7)		**10,577.5**	**10,577.5**	**10,577.5**	**10,577.5**	
i1) Amortización de la Deuda Pública						
i2) Intereses de la Deuda Pública						
i3) Comisiones de la Deuda Pública						
i4) Gastos de la Deuda Pública						
i5) Costo por Coberturas						
i6) Apoyos Financieros						
i7) Adeudos de Ejercicios Fiscales Anteriores (ADEFAS)		10,577.5	10,577.5	10,577.5	10,577.5	

TESJO

Concepto	Egresos					Subejercicio
	Aprobado	Ampliaciones/ (Reducciones)	Modificado	Devengado	Pagado	
II. Gasto Etiquetado (II=A+B+C+D+E+F+G+H+I)						
A. Servicios Personales (A=a1+a2+a3+a4+a5+a6+a7)						
a1) Remuneraciones al Personal de Carácter Permanente						
a2) Remuneraciones al Personal de Carácter Transitorio						
a3) Remuneraciones Adicionales y Especiales						
a4) Seguridad Social						
a5) Otras Prestaciones Sociales y Económicas						
a6) Previsiones						
a7) Pago de Estímulos a Servidores Públicos						
B. Materiales y Suministros (B=b1+b2+b3+b4+b5+b6+b7+b8+b9)						
b1) Materiales de Administración, Emisión de Documentos y Artículos Oficiales						
b2) Alimentos y Utensilios						
b3) Materias Primas y Materiales de Producción y Comercialización						
b4) Materiales y Artículos de Construcción y de Reparación						
b5) Productos Químicos, Farmacéuticos y de Laboratorio						
b6) Combustibles, Lubricantes y Aditivos						
b7) Vestuario, Blancos, Prendas de Protección y Artículos Deportivos						
b8) Materiales y Suministros Para Seguridad						
b9) Herramientas, Refacciones y Accesorios Menores						
C. Servicios Generales (C=c1+c2+c3+c4+c5+c6+c7+c8+c9)						
c1) Servicios Básicos						
c2) Servicios de Arrendamiento						
c3) Servicios Profesionales, Científicos, Técnicos y Otros Servicios						
c4) Servicios Financieros, Bancarios y Comerciales						
c5) Servicios de Instalación, Reparación, Mantenimiento y Conservación						
c6) Servicios de Comunicación Social y Publicidad						
c7) Servicios de Traslado y Viáticos						
c8) Servicios Oficiales						
c9) Otros Servicios Generales						
D. Transferencias, Asignaciones, Subsidios y Otras Ayudas (D=d1+d2+d3+d4+d5+d6+d7+d8+d9)						
d1) Transferencias Internas y Asignaciones al Sector Público						
d2) Transferencias al Resto del Sector Público						
d3) Subsidios y Subvenciones						
d4) Ayudas Sociales						
d5) Pensiones y Jubilaciones						
d6) Transferencias a Fideicomisos, Mandatos y Otros Análogos						
d7) Transferencias a la Seguridad Social						
d8) Donativos						
d9) Transferencias al Exterior						
E. Bienes Muebles, Inmuebles e Intangibles (E=e1+e2+e3+e4+e5+e6+e7+e8+e9)						
e1) Mobiliario y Equipo de Administración						
e2) Mobiliario y Equipo Educacional y Recreativo						
e3) Equipo e Instrumental Médico y de Laboratorio						
e4) Vehículos y Equipo de Transporte						
e5) Equipo de Defensa y Seguridad						
e6) Maquinaria, Otros Equipos y Herramientas						
e7) Activos Biológicos						
e8) Bienes Inmuebles						
e9) Activos Intangibles						
F. Inversión Pública (F=f1+f2+f3)						
f1) Obra Pública en Bienes de Dominio Público						
f2) Obra Pública en Bienes Propios						
f3) Proyectos Productivos y Acciones de Fomento						
G. Inversiones Financieras y Otras Provisiones (G=g1+g2+g3+g4+g5+g6+g7)						
g1) Inversiones Para el Fomento de Actividades Productivas						
g2) Acciones y Participaciones de Capital						
g3) Compra de Títulos y Valores						
g4) Concesión de Préstamos						
g5) Inversiones en Fideicomisos, Mandatos y Otros Análogos						
Fideicomiso de Desastres Naturales (Informativo)						
g6) Otras Inversiones Financieras						
g7) Provisiones para Contingencias y Otras Erogaciones Especiales						
H. Participaciones y Aportaciones (H=h1+h2+h3)						
h1) Participaciones						
h2) Aportaciones						
h3) Convenios						
I. Deuda Pública (I=i1+i2+i3+i4+i5+i6+i7)						
i1) Amortización de la Deuda Pública						
i2) Intereses de la Deuda Pública						
i3) Comisiones de la Deuda Pública						
i4) Gastos de la Deuda Pública						
i5) Costo por Coberturas						
i6) Apoyos Financieros						
i7) Adeudos de Ejercicios Fiscales Anteriores (ADEFAS)						
III. Total de Egresos (III = I + II)	**86,539.5**	**34,488.7**	**121,028.2**	**111,453.3**	**97,512.2**	**9,574.9**

Tecnológico de Estudios Superiores de Jocotitlán
Estado Analítico del Ejercicio del Presupuesto de Egresos Detallado - LDF
Clasificación Administrativa
Del 1 de Enero al 31 de Diciembre de 2018
(MILES DEPESOS)

Concepto (c)	Egresos					Subejercicio
	Aprobado	Ampliaciones/ (Reducciones)	Modificado	Devengado	Pagado	
I. Gasto No Etiquetado (I=A+B+C+D+E+F+G+H)	**86,539.5**	**34,488.7**	**121,028.2**	**111,453.3**	**97,512.2**	**9,574.9**
A.Tecnológico de Estudios Superiores de Jocotitlan 205x0000	86,539.5	34,488.7	121,028.2	111,453.3	97,512.2	9,574.9
B. Dependencia o Unidad Administrativa 2						
C. Dependencia o Unidad Administrativa 3						
D. Dependencia o Unidad Administrativa 4						
E. Dependencia o Unidad Administrativa 5						
F. Dependencia o Unidad Administrativa 6						
G. Dependencia o Unidad Administrativa 7						
H. Dependencia o Unidad Administrativa xx						
II. Gasto Etiquetado (II=A+B+C+D+E+F+G+H)						
A. Tecnológico de Estudios Superiores de Jocotitlan 205x0000						
B. Dependencia o Unidad Administrativa 2						
C. Dependencia o Unidad Administrativa 3						
D. Dependencia o Unidad Administrativa 4						
E. Dependencia o Unidad Administrativa 5						
F. Dependencia o Unidad Administrativa 6						
G. Dependencia o Unidad Administrativa 7						
H. Dependencia o Unidad Administrativa xx						
III. Total de Egresos (III = I + II)	**86,539.5**	**34,488.7**	**121,028.2**	**111,453.3**	**97,512.2**	**9,574.9**

Tecnológico de Estudios Superiores de Jocotitlán
Estado Analítico del Ejercicio del Presupuesto de Egresos Detallado - LDF
Clasificación Funcional (Finalidad y Función)
Del 1 de Enero al 31 de Diciembre de 2018
(MILES DE PESOS)

Concepto (c)	Egresos					Subejercicio (e)
	Aprobado (d)	Ampliaciones/ (Reducciones)	Modificado	Devengado	Pagado	
I. Gasto No Etiquetado (I=A+B+C+D)	**86,539.5**	**34,488.7**	**121,028.2**	**111,453.3**	**97,512.2**	**9,574.9**
A. Gobierno (A=a1+a2+a3+a4+a5+a6+a7+a8)						
a1) Legislación						
a2) Justicia						
a3) Coordinación de la Política de Gobierno						
a4) Relaciones Exteriores						
a5) Asuntos Financieros y Hacendarios						
a6) Seguridad Nacional						
a7) Asuntos de Orden Público y de Seguridad Interior						
a8) Otros Servicios Generales						
B. Desarrollo Social (B=b1+b2+b3+b4+b5+b6+b7)	**86,539.5**	**23,911.2**	**110,450.7**	**100,875.8**	**86,934.7**	**9,574.9**
b1) Protección Ambiental						
b2) Vivienda y Servicios a la Comunidad						
b3) Salud						
b4) Recreación, Cultura y Otras Manifestaciones Sociales						
b5) Educación	86,539.5	23,911.2	110,450.7	100,875.8	86,934.7	9,574.9
b6) Protección Social						
b7) Otros Asuntos Sociales						
C. Desarrollo Económico (C=c1+c2+c3+c4+c5+c6+c7+c8+c9)						
c1) Asuntos Económicos, Comerciales y Laborales en General						
c2) Agropecuaria, Silvicultura, Pesca y Caza						
c3) Combustibles y Energía						
c4) Minería, Manufacturas y Construcción						
c5) Transporte						
c6) Comunicaciones						
c7) Turismo						
c8) Ciencia, Tecnología e Innovación						
c9) Otras Industrias y Otros Asuntos Económicos						
D. Otras No Clasificadas en Funciones Anteriores (D=d1+d2+d3+d4)		**10,577.5**	**10,577.5**	**10,577.5**	**10,577.5**	
d1) Transacciones de la Deuda Publica / Costo Financiero de la Deuda						
d2) Transferencias, Participaciones y Aportaciones Entre Diferentes Niveles y Ordenes de Gobierno						
d3) Saneamiento del Sistema Financiero						
d4) Adeudos de Ejercicios Fiscales Anteriores		10,577.5	10,577.5	10,577.5	10,577.5	
II. Gasto Etiquetado (II=A+B+C+D)						
A. Gobierno (A=a1+a2+a3+a4+a5+a6+a7+a8)						
a1) Legislación						
a2) Justicia						
a3) Coordinación de la Política de Gobierno						
a4) Relaciones Exteriores						
a5) Asuntos Financieros y Hacendarios						
a6) Seguridad Nacional						
a7) Asuntos de Orden Público y de Seguridad Interior						
a8) Otros Servicios Generales						
B. Desarrollo Social (B=b1+b2+b3+b4+b5+b6+b7)						
b1) Protección Ambiental						
b2) Vivienda y Servicios a la Comunidad						
b3) Salud						
b4) Recreación, Cultura y Otras Manifestaciones Sociales						
b5) Educación						
b6) Protección Social						
b7) Otros Asuntos Sociales						
C. Desarrollo Económico (C=c1+c2+c3+c4+c5+c6+c7+c8+c9)						
c1) Asuntos Económicos, Comerciales y Laborales en General						
c2) Agropecuaria, Silvicultura, Pesca y Caza						
c3) Combustibles y Energía						
c4) Minería, Manufacturas y Construcción						
c5) Transporte						
c6) Comunicaciones						
c7) Turismo						
c8) Ciencia, Tecnología e Innovación						
c9) Otras Industrias y Otros Asuntos Económicos						
D. Otras No Clasificadas en Funciones Anteriores (D=d1+d2+d3+d4)						
d1) Transacciones de la Deuda Publica / Costo Financiero de la Deuda						
d2) Transferencias, Participaciones y Aportaciones Entre Diferentes Niveles y Ordenes de Gobierno						
d3) Saneamiento del Sistema Financiero						
d4) Adeudos de Ejercicios Fiscales Anteriores						
III. Total de Egresos (III = I + II)	**86,539.5**	**34,488.7**	**121,028.2**	**111,453.3**	**97,512.2**	**9,574.9**

Tecnológico de Estudios Superiores de Jocotitlán
Estado Analítico del Ejercicio del Presupuesto de Egresos Detallado - LDF
Clasificación de Servicios Personales por Categoría
Del 1 de Enero al 31 de Diciembre de 2018
(MILES DE PESOS)

Concepto (c)	Egresos					Subejercicio
	Aprobado	Ampliaciones/ (Reducciones)	Modificado	Devengado	Pagado	
I. Gasto No Etiquetado (I=A+B+C+D+E+F)	**55,161.9**	**-615.9**	**54,546.0**	**51,545.9**	**51,545.9**	**3,000.1**
A. Personal Administrativo y de Servicio Público	55,161.9	-615.9	54,546.0	51,545.9	51,545.9	3,000.1
B. Magisterio						
C. Servicios de Salud (C=c1+c2)						
c1) Personal Administrativo						
c2) Personal Médico, Paramédico y afín						
D. Seguridad Pública						
E. Gastos asociados a la implementación de nuevas leyes federales o reformas a las mismas (E = e1 + e2)						
e1) Nombre del Programa o Ley 1						
e2) Nombre del Programa o Ley 2						
F. Sentencias laborales definitivas						
II. Gasto Etiquetado (II=A+B+C+D+E+F)						
A. Personal Administrativo y de Servicio Público						
B. Magisterio						
C. Servicios de Salud (C=c1+c2)						
c1) Personal Administrativo						
c2) Personal Médico, Paramédico y afín						
D. Seguridad Pública						
E. Gastos asociados a la implementación de nuevas leyes federales o reformas a las mismas (E = e1 + e2)						
e1) Nombre del Programa o Ley 1						
e2) Nombre del Programa o Ley 2						
F. Sentencias laborales definitivas						
III. Total del Gasto en Servicios Personales (III = I + II)	**55,161.9**	**-615.9**	**54,546.0**	**51,545.9**	**51,545.9**	**3,000.1**