



**INSTITUTO MEXIQUENSE DEL
EMPREENDEDOR**

IME



CONTENIDO	PÁGINA
I. INFORMACIÓN CONTABLE	
ESTADO DE SITUACIÓN FINANCIERA	5
ESTADO DE ACTIVIDADES	6
ESTADO DE VARIACIÓN EN LA HACIENDA PÚBLICA	7
ESTADO DE CAMBIOS EN LA SITUACIÓN FINANCIERA	8
ESTADO DE FLUJOS DE EFECTIVO	9
ESTADO ANALÍTICO DEL ACTIVO	10
ESTADO ANALÍTICO DE LA DEUDA Y OTROS PASIVOS	11
NOTAS A LOS ESTADOS FINANCIEROS	12
II. INFORMACIÓN PRESUPUESTARIA	27
III. INFORMACIÓN PROGRAMÁTICA	41
IV. ANEXOS ESTABLECIDOS EN DIFERENTES ORDENAMIENTOS	53
V. FORMATOS PARA EL CUMPLIMIENTO DE LA LEY DE DISCIPLINA FINANCIERA DE LAS ENTIDADES FEDERATIVAS Y LOS MUNICIPIOS	59



I M E

Instituto Mexiquense del Emprendedor
Estado de Situación Financiera
Al 31 de Diciembre de 2018 y 2017
(Miles de Pesos)

Concepto	Año		Concepto	Año	
	2018	2017		2018	2017
ACTIVO			PASIVO		
Activo Circulante			Pasivo Circulante		
Efectivo y Equivalentes	7,508.0	1,801.2	Cuentas por Pagar a Corto Plazo	4,095.1	136.1
Derechos a Recibir Efectivo o Equivalentes	2,315.8	1,936.3	Documentos por Pagar a Corto Plazo		
Derechos a Recibir Bienes o Servicios			Porción a Corto Plazo de la Deuda Pública a Largo Plazo		
Inventarios			Títulos y Valores a Corto Plazo		
Almacenes			Pasivos Diferidos a Corto Plazo		
Estimación por Pérdida o Deterioro de Activos Circulantes			Fondos y Bienes de Terceros en Garantía y/o Administración a Corto Plazo		
Otros Activos Circulantes			Provisiones a Corto Plazo		
			Otros Pasivos a Corto Plazo		
Total de Activos Circulantes	9,823.8	3,737.5	Total de Pasivos Circulantes	4,095.1	136.1
Activo No Circulante			Pasivo No Circulante		
Inversiones Financieras a Largo Plazo	.0	42,630.4	Cuentas por Pagar a Largo Plazo		
Derechos a Recibir Efectivo o Equivalentes a Largo Plazo			Documentos por Pagar a Largo Plazo		
Bienes Inmuebles, Infraestructura y Construcciones en Proceso			Deuda Pública a Largo Plazo		
Bienes Muebles	5,186.3	5,186.3	Pasivos Diferidos a Largo Plazo		
Activos Intangibles			Fondos y Bienes de Terceros en Garantía y/o en Administración a Largo Plazo		
Depreciación, Deterioro y Amortización Acumulada de Bienes	-2,540.7	-2,156.0	Provisiones a Largo Plazo		
Activos Diferidos					
Estimación por Pérdida o Deterioro de Activos no Circulantes			Total de Pasivos No Circulantes	.0	.0
Otros Activos no Circulantes					
Total de Activos No Circulantes	2,645.6	45,660.7	Total del Pasivo	4,095.1	136.1
Total del Activo	12,469.4	49,398.2	HACIENDA PÚBLICA/ PATRIMONIO		
			Hacienda Pública/Patrimonio Contribuido	.0	190,092.4
			Aportaciones	.0	190,092.4
			Donaciones de Capital		
			Actualización de la Hacienda Pública / Patrimonio		
			Hacienda Pública/Patrimonio Generado	8,374.3	-140,830.3
			Resultados del Ejercicio (Ahorro / Desahorro)	3,734.6	2,885.2
			Resultados de Ejercicios Anteriores	4,589.5	-143,765.7
			Revalúos	50.2	50.2
			Reservas		
			Rectificaciones de Resultados de Ejercicios Anteriores		
			Exceso o Insuficiencia en la Actualización de la Hacienda Pública/Patrimonio	.0	.0
			Resultado por Posición Monetaria		
			Resultado por Tenencia de Activos no Monetarios		
			Total Hacienda Pública/ Patrimonio	8,374.3	49,262.1
			Total del Pasivo y Hacienda Pública / Patrimonio	12,469.4	49,398.2

Instituto Mexiquense del emprendedor
Estado de Actividades
Del 1 de Enero al 31 de Diciembre 2018 y 2017
(Miles de Pesos)

Concepto	2018	2017
INGRESOS Y OTROS BENEFICIOS		
Ingresos de la Gestión		
Impuestos		
Cuotas y Aportaciones de Seguridad Social		
Contribuciones de Mejoras		
Derechos		
Productos de Tipo Corriente		
Aprovechamientos de Tipo Corriente		
Ingresos por Venta de Bienes y Servicios		
Ingresos no Comprendidos en las Fracciones de la Ley de Ingresos Causados en Ejercicios Fiscales		
Anteriores Pendientes de Liquidación o Pago		
Participaciones, Aportaciones, Transferencias, Asignaciones, Subsidios y Otras Ayudas	176,390.8	81,070.6
Participaciones y Aportaciones	176,390.8	81,070.6
Transferencia, Asignaciones, Subsidios y Otras Ayudas		
Otros Ingresos y Beneficios	639.5	22.0
Ingresos Financieros	26.3	22.0
Incremento por Variación de Inventarios		
Disminución del Exceso de Estimaciones por Pérdida o Deterioro u Obsolescencia		
Disminución del Exceso de Provisiones		
Otros Ingresos y Beneficios Varios	613.2	
Total de Ingresos y Otros Beneficios	177,030.3	81,092.6
GASTOS Y OTRAS PÉRDIDAS		
Gastos de Funcionamiento	25,861.5	26,146.6
Servicios Personales	22,505.7	22,894.6
Materiales y Suministros	479.9	473.0
Servicios Generales	2,875.9	2,779.0
Transferencia, Asignaciones, Subsidios y Otras Ayudas	855.5	
Transferencias Internas y Asignaciones al Sector Público		
Transferencias al Resto del Sector Público	855.5	
Subsidios y Subvenciones		
Ayudas Sociales		
Pensiones y Jubilaciones		
Transferencias a Fideicomisos, Mandatos y Contratos Análogos		
Transferencias a la Seguridad Social		
Donativos		
Transferencias al Exterior		
Participaciones y Aportaciones		
Participaciones		
Aportaciones		
Convenios		
Intereses, Comisiones y Otros Gastos de la Deuda Pública		
Intereses de la Deuda Pública		
Comisiones de la Deuda Pública		
Gastos de la Deuda Pública		
Costo por Coberturas		
Apoyos Financieros		
Otros Gastos y Pérdidas Extraordinarias	650.9	463.9
Estimaciones, Depreciaciones, Deterioros, Obsolescencia y Amortizaciones	384.7	463.9
Provisiones		
Disminución de Inventarios		
Aumento por Insuficiencia de Estimaciones por Pérdida o Deterioro y Obsolescencia		
Aumento por Insuficiencia de Provisiones		
Otros Gastos	266.2	
Inversión Pública	145,927.8	51,596.9
Inversión Pública no Capitalizable	145,927.8	51,596.9
Total de Gastos y Otras Pérdidas	173,295.7	78,207.4
Resultados del Ejercicio (Ahorro/Desahorro)	3,734.6	2,885.2

Instituto Mexiquense del Emprendedor Estado de Variación en la Hacienda Pública Del 1 de Enero al 31 de Diciembre de 2018					
Concepto	Hacienda Pública / Patrimonio Contribuido	Hacienda Pública / Patrimonio Generado de Ejercicios Anteriores	Hacienda Pública / Patrimonio Generado del Ejercicio	Exceso o Insuficiencia en la Actualización de la Hacienda Pública / Patrimonio	Total
Hacienda Pública / Patrimonio Contribuido Neto de 2017	190,092.4				190,092.4
Aportaciones	190,092.4				190,092.4
Donaciones de Capital					0.0
Actualización de la Hacienda Pública/Patrimonio					0.0
Hacienda Pública / Patrimonio Generado Neto de 2017		-143,715.5	2,885.2		-140,830.3
Resultados del Ejercicio (Ahorro/Desahorro)			2,885.2		2,885.2
Resultados de Ejercicios Anteriores		-143,765.7			-143,765.7
Revalúos		50.2			50.2
Reservas					0.0
Rectificaciones de Resultados de Ejercicios Anteriores					0.0
Exceso o Insuficiencia en la Actualización de la Hacienda Pública / Patrimonio Neto de 2017				0.0	0.0
Resultado por Posición Monetaria					0.0
Resultado por Tenencia de Activos no Monetarios					0.0
Hacienda Pública / Patrimonio Neto Final de 2017	190,092.4	-143,715.5	2,885.2	0.0	49,262.1
Cambios en la Hacienda Pública / Patrimonio Contribuido Neto de 2018	-190,092.4				-190,092.4
Aportaciones	-190,092.4				-190,092.4
Donaciones de Capital					0.0
Actualización de la Hacienda Pública/Patrimonio					0.0
Variaciones de la Hacienda Pública / Patrimonio Generado Neto de 2018		148,355.2	849.4		149,204.6
Resultados del Ejercicio (Ahorro/Desahorro)			3,734.6		3,734.6
Resultados de Ejercicios Anteriores		148,355.2	-2,885.2		145,470.0
Revalúos					0.0
Reservas					0.0
Rectificaciones de Resultados de Ejercicios Anteriores					0.0
Cambios en el Exceso o Insuficiencia en la Actualización de la Hacienda Pública / Patrimonio Neto de 2018				0.0	0.0
Resultado por Posición Monetaria					0.0
Resultado por Tenencia de Activos no Monetarios					0.0
Hacienda Pública / Patrimonio Neto Final de 2018	0.0	4,639.7	3,734.6	0.0	8,374.3

Instituto Mexiquense del Emprendedor
Estado de Cambios en la Situación Financiera
Del 1 de Enero al 31 de Diciembre de 2018
(Miles de Pesos)

Concepto	Origen	Aplicación
ACTIVO	43,015.1	6,086.3
Activo Circulante		6,086.3
Efectivo y Equivalentes		5,706.8
Derechos a Recibir Efectivo o Equivalentes		379.5
Derechos a Recibir Bienes o Servicios		
Inventarios		
Almacenes		
Estimación por Pérdida o Deterioro de Activos Circulantes		
Otros Activos Circulantes		
Activo No circulante	43,015.1	
Inversiones Financieras a Largo Plazo	42,630.4	
Derechos a Recibir Efectivo o Equivalentes a Largo Plazo		
Bienes Inmuebles, Infraestructura y Construcciones en Proceso		
Bienes Muebles		
Activos Intangibles		
Depreciación, Deterioro y Amortización Acumulada de Bienes	384.7	
Activos Diferidos		
Estimación por Pérdida o Deterioro de Activos no Circulantes		
Otros Activos no Circulantes		
PASIVO	3,959.0	
Pasivo Circulante	3,959.0	
Cuentas por Pagar a Corto Plazo	3,959.0	
Documentos por Pagar a Corto Plazo		
Porción a Corto Plazo de la Deuda Pública a Largo Plazo		
Títulos y Valores a Corto Plazo		
Pasivos Diferidos a Corto Plazo		
Fondos y Bienes de Terceros en Garantía y/o Administración a Corto Plazo		
Provisiones a Corto Plazo		
Otros Pasivos a Corto Plazo		
Pasivo No Circulante		
Cuentas por Pagar a Largo Plazo		
Documentos por Pagar a Largo Plazo		
Deuda Pública a Largo Plazo		
Pasivos Diferidos a Largo Plazo		
Fondos y Bienes de Terceros en Garantía y/o en Administración a Largo Plazo		
Provisiones a Largo Plazo		
HACIENDA PÚBLICA/PATRIMONIO	149,204.6	190,092.4
Hacienda Pública/Patrimonio Contribuido		190,092.4
Aportaciones		190,092.4
Donaciones de Capital		
Actualización de la Hacienda Pública/Patrimonio		
Hacienda Pública/Patrimonio Generado	149,204.6	
Resultados del Ejercicio (Ahorro/Desahorro)	849.4	
Resultados de Ejercicios Anteriores	148,355.2	
Revalúos		
Reservas		
Rectificaciones de Resultados de Ejercicios Anteriores		
Exceso o insuficiencia en la Actualización de la Hacienda Pública/Patrimonio		
Resultado por Posición Monetaria		
Resultado por Tenencia de Activos no Monetarios		

Instituto Mexiquense del Emprendedor
Estado de Flujos de Efectivo
Del 1 de Enero 31 de Diciembre de 2018 y 2017
(Miles de Pesos)

Concepto	2018	2017
Flujos de Efectivo de las Actividades de Operación		
Origen	177,030.3	81,092.6
Impuestos		
Cuotas y Aportaciones de Seguridad Social		
Contribuciones de Mejoras		
Derechos		
Productos de Tipo Corriente		
Aprovechamientos de Tipo Corriente		
Ingresos por Venta de Bienes y Servicios		
Ingresos no Comprendidos en las Fracciones de la Ley de Ingresos Causados en Ejercicios		
Fiscales Anteriores Pendientes de Liquidación o Pago		
Participaciones y Aportaciones		
Transferencias, Asignaciones y Subsidios y Otras Ayudas	176,390.8	81,070.6
Otros Orígenes de Operación	639.5	22.0
Aplicación	173,295.7	78,207.4
Servicios Personales	22,505.7	22,894.6
Materiales y Suministros	479.9	473.0
Servicios Generales	2,875.9	2,779.0
Transferencias Internas y Asignaciones al Sector Público	855.5	
Transferencias al Resto del Sector Público		
Subsidios y Subvenciones	145,927.8	51,596.9
Ayudas Sociales		
Pensiones y Jubilaciones		
Transferencias a Fideicomisos, Mandatos y Contratos Análogos		
Transferencias a la Seguridad Social		
Donativos		
Transferencias al Exterior		
Participaciones		
Aportaciones		
Convenios		
Otras Aplicaciones de Operación	650.9	463.9
Flujos Netos de Efectivo por Actividades de Operación	3,734.6	2,885.2
Flujos de Efectivo de las Actividades de Inversión		
Origen	3,959.0	
Bienes Inmuebles, Infraestructura y Construcciones en Proceso		
Bienes Muebles		
Otros Orígenes de Inversión	3,959.0	
Aplicación		1,162.7
Bienes Inmuebles, Infraestructura y Construcciones en Proceso		
Bienes Muebles		
Otras Aplicaciones de Inversión		1,162.7
Flujos Netos de Efectivo por Actividades de Inversión	3,959.0	-1,162.7
Flujo de Efectivo de las Actividades de Financiamiento		
Origen		147,925.9
Endeudamiento Neto		
Interno		
Externo		
Otros Orígenes de Financiamiento		147,925.9
Aplicación	1,986.8	150,747.7
Servicios de la Deuda		
Interno		
Externo		
Otras Aplicaciones de Financiamiento	1,986.8	150,747.7
Flujos Netos de Efectivo por Actividades de Financiamiento	-1,986.8	-2,821.8
Incremento/Disminución Neta en el Efectivo y Equivalentes al Efectivo	5,706.8	-1,099.3
Efectivo y Equivalentes al Efectivo al Inicio del Ejercicio	1,801.2	2,900.5
Efectivo y Equivalentes al Efectivo al Final del Ejercicio	7,508.0	1,801.2

CUENTA PÚBLICA DEL GOBIERNO, ORGANISMOS AUXILIARES Y AUTÓNOMOS DEL ESTADO DE MÉXICO 2018

Instituto Mexiquense del Emprendedor
Estado Analítico del Activo
Del 1 de Enero al 31 de Diciembre de 2018
(Miles de Pesos)

Concepto	Saldo Inicial	Cargos del Período	Abonos del Período	Saldo Final	Variación del Período
	1	2	3	4 =(1+2-3)	(4-1)
ACTIVO	196,860.2	346,454.5	530,845.3	12,469.4	-184,390.8
Activo Circulante	3,737.5	346,454.5	340,368.2	9,823.8	6,086.3
Efectivo y Equivalentes	1,801.2	209,889.5	204,182.7	7,508.0	5,706.8
Derechos a Recibir Efectivo o Equivalentes	1,936.3	136,565.0	136,185.5	2,315.8	379.5
Derechos a Recibir Bienes o Servicios					
Inventarios					
Almacenes					
Estimación por Pérdida o Deterioro de Activos Circulantes					
Activo No Circulante	193,122.7		190,477.1	2,645.6	-190,477.1
Inversiones Financieras a Largo Plazo	190,092.4		190,092.4		-190,092.4
Derechos a Recibir Efectivo o Equivalentes a Largo Plazo					
Bienes Inmuebles, Infraestructura y Construcciones en Proceso					
Bienes Muebles	5,186.3			5,186.3	
Activos Intangibles					
Depreciación, Deterioro y Amortización Acumulada de Bienes	-2,156.0		384.7	-2,540.7	-384.7
Activos Diferidos					
Estimación por Pérdida o Deterioro de Activos no Circulantes					
Otros Activos no Circulantes					

Instituto Mexiquense del Emprendedor
Estado Analítico de la Deuda y Otros Pasivos
Del 1 de Enero al 31 de Diciembre de 2018
(Miles de Pesos)

Denominación de las Deudas	Moneda de Contratación	Institución o País Acreedor	Saldo Inicial del Período	Saldo Final del Período
DEUDA PÚBLICA				
Corto Plazo				
Deuda Interna				
Instituciones de Crédito				
Títulos y Valores				
Arrendamientos Financieros				
Deuda Externa				
Organismos Financieros Internacionales				
Deuda Bilateral				
Títulos y Valores				
Arrendamientos Financieros				
Subtotal a Corto Plazo				
Largo Plazo				
Deuda Interna				
Instituciones de Crédito				
Títulos y Valores				
Arrendamientos Financieros				
Deuda Externa				
Organismos Financieros Internacionales				
Deuda Bilateral				
Títulos y Valores				
Arrendamientos Financieros				
Subtotal a Largo Plazo				
Otros Pasivos			136.1	4,095.1
Total de Deuda y Otros Pasivos			136.1	4,095.1

NOTAS A LOS ESTADOS FINANCIEROS

NOTAS DE DESGLOSE

1. ESTADO DE SITUACIÓN FINANCIERA

ACTIVO

- **Efectivo y Equivalentes**

El equivalente de efectivo y las inversiones en valores negociables, se encuentran representados por depósitos bancarios. A la fecha de los estados financieros, los intereses se incluyen en los resultados del ejercicio.

Concepto	2018	2017
Bancos/Tesorería	6,350.1	1,696.8
Inversiones Financieras de Corto Plazo	1,155.8	102.3
Depósitos de Fondos de Terceros en Garantía	2.1	2.1
Total	7,508.0	1,801.2
	=====	=====

- **Derechos a Recibir Efectivos y Equivalentes y Bienes o Servicios a Recibir**

Al 31 de diciembre de 2018 y 2017, el saldo de este reglón se integra como sigue:

Concepto	2018	2017
Cuentas por Cobrar al GEM	775.0	1,936.3
Programa de Acciones para el Desarrollo "PAD" (GEM)	1,529.6	
Subtotal	2,304.6	1,936.3
Deudores Diversos	11.2	0.0
Total	2,315.8	1,936.3
	=====	=====

- **Bienes Disponibles para su Transformación y Consumos (Inventarios)**

No Aplica.

- **Inversiones Financieras**

Al 31 de diciembre de 2018 y 2017 este rubro se integra como sigue:

I M E

Concepto	2018	2017
FOGAMEX		26.7
FOSEEM		8,194.0
FOME		34,409.7
Total	-----	42,630.4
	=====	=====

Al 31 de diciembre de 2018, se reclasificó a cuentas de orden, dentro del estado de posición financiera, el saldo de estos fideicomisos por un total de 190 millones 92.4 miles de pesos, de los cuales 147 millones 462 mil pesos, habían sido aplicados contra resultados de ejercicios anteriores, dejando 42 millones 630.4 miles de pesos, como activo a largo plazo.

Los 147 millones 462 mil pesos, están integrados por saldos de difícil recuperación, derivados de apoyos concedidos para varios programas en el pasado.

Los 42 millones 630.4 miles de pesos, representan efectivo disponible de recuperaciones de créditos que se encuentra depositado en las instituciones financieras arriba mencionadas, recursos que serán reintegrados a los Gobiernos Federal y Estatal.

• **Bienes Muebles, Inmuebles e Intangibles**

Los Bienes Muebles e Inmuebles se muestran a su costo de adquisición, construcción, o bien a su valor estimado razonablemente o, al de un bien similar, determinado por el área administrativa correspondiente; o al de avalúo en caso de que sean producto de una donación, expropiación, adjudicación o dación en pago, aun cuando no se cuente con la factura o documento original que ampare la propiedad del bien. En todos los casos se incluyen los gastos y costos relacionados con su adquisición, incluyendo el impuesto al valor agregado; excepto, tratándose de organismos sujetos a un régimen fiscal distinto al de no contribuyentes; en apego a la normatividad de registro de Contabilidad Gubernamental. La actualización de los mismos se realizó hasta el 31 de diciembre de 2007, así como su correspondiente depreciación, conforme a lo establecido en la Circular de la Información Financiera para el reconocimiento de los efectos de la inflación, y tomando como referencia la NIF B-10, emitida por el Consejo Mexicano para la Investigación y Desarrollo de Normas de Información Financiera, A. C.. Considerando que en los últimos 7 años de inflación en la economía mexicana no ha rebasado el 10 por ciento anual, se ha decidido no aplicar el procedimiento de reevaluación de los estados financieros de los entes gubernamentales.

La depreciación se calcula a partir del mes siguiente al de su adquisición, usando el método de línea recta, aplicando las tasas anuales que se mencionan a continuación:

Rubro	Tasa
Equipo de Oficina	3%
Equipo de Transporte	10%
Equipo de Cómputo	20%

Los importes de bienes muebles e inmuebles se integran de la siguiente manera:

Concepto	2018	2017
Bienes Muebles:		
Mobiliario y Equipo de Administración	3,032.3	3,032.3
Equipo de transporte	2,078.3	2,078.3
Reevaluación de Bienes Muebles	75.8	75.8
	-----	-----
Total de Bienes Muebles	5,186.3	5,186.3
	=====	=====
	2018	2017
Depreciación Histórica:		
Depreciación Acumulada de Bienes Muebles	(2,488.2)	(2,105.1)
Depreciación Revaluada de Bienes Muebles	(52.5)	(50.9)
	-----	-----
Total de activo Fijo Depreciable	(2,540.7)	(2,156.0)
	-----	-----
Activo Fijo Neto	2,645.6	3,030.3
	=====	=====

- **Estimaciones y Deterioros**

No Aplica.

- **Otros Activos**

No Aplica.

PASIVO

Cuentas por Pagar a Corto Plazo

El rubro de cuentas por pagar a corto plazo está integrado como sigue:

IME

Concepto	2018	2017
Microcréditos a la Palabra "PAD"	2,007.4	55.6
Grupo Gerzec, S.A. de .C.V.	1,439.6	
Recursos Integrales Carma, S.A. de C.V.	292.2	
Gabriel Velarde Reyes	90.0	
Magic Glow, S.A. de C.V.	52.2	
Licona, Salgado & Asociados, S.C.	50.9	
Margarita López Pérez	42.1	
Gobierno del Estado de México	22.6	21.1
Retención de ISR		2.4
Consejo Estatal para el Desarrollo de los Pueblos Indígenas		2.3
Ruiz Zepeda Corzo Corona y Asociados, S.C.		34.7
Fonacot		19.3
Otros	98.1	0.7
Total	4,095.1	136.1
	=====	=====

2. ESTADO DE ACTIVIDADES

Ingresos de Gestión

Los ingresos de Gestión del Organismo se obtuvieron de la siguiente manera:

Concepto	2018	2017
Subsidio Estatal, Gasto Operativo	30,463.0	29,473.7
Programa de Acciones para el Desarrollo "PAD"	145,927.8	51,596.9
Otros Ingresos y Beneficios Varios	639.5	22.0
Total	177,030.3	81,092.6
	=====	=====

Gastos y Otras Pérdidas:

Concepto	2018	2017
Servicios Personales	22,505.7	22,894.6
Materiales y Suministros	479.9	473.0
Servicios Generales	2,875.9	2,779.0
Transferencias, Asignaciones, Subsidios y Otras Ayudas	855.5	0.0
Estimaciones, Depreciaciones, Deterioros, Obsolescencias y Amortizaciones	384.7	463.9
Otros Gastos	266.2	0.0
	_____	_____
Subtotal	27,367.9	26,610.5
	_____	_____
Inversión Pública	145,927.8	51,596.9
	_____	_____
Total	173,295.7	78,207.4
	=====	=====

3. ESTADO DE VARIACIÓN EN LA HACIENDA PÚBLICA

Hacienda Pública/Patrimonio Contribuido

Al 31 de diciembre de 2018 y 2017, el saldo se integra de la siguiente manera:

Concepto	2018	2017
Aportaciones		190,092.4
Revalúo de Bienes Muebles	50.2	50.2
Resultado de Ejercicios Anteriores	4,589.5	(143,765.7)
Resultado del Ejercicio (Ahorro/ Desahorro)	3,734.6	2,885.2
	_____	_____
Total	8,374.3	49,262.1
	=====	=====

4. ESTADO DE FLUJOS DE EFECTIVO**1.- Efectivo y Equivalentes**

	2018	2017
Efectivo en Bancos –Tesorería	6,350.1	1,696.8
Efectivo en Bancos- Dependencias		
Inversiones temporales (hasta 3 meses)	1,155.8	102.3
Fondos con afectación específica		
Depósitos de fondos de terceros y otros	2.1	2.1
Total de Efectivo y Equivalentes	7,508.0	1,801.2

2.- Adquisición de Bienes Muebles e Inmuebles

Durante el ejercicio no se adquirieron bienes muebles e inmuebles.

3.- Conciliación de los Flujos de Efectivo

	2018	2017
Flujos Netos de Efectivo por Actividades de Operación	3,734.6	2,885.2
Flujos Netos de Efectivo por Actividades de Inversión	3,959.0	-1,162.7
Flujos Netos de Efectivo por Actividades de Financiamiento Variación	-1,986.8	-2,821.8
Efectivo y Equivalentes al Efectivo al Inicio del Ejercicio	1,801.2	2,900.5
Efectivo y Equivalentes al Efectivo al Final del Ejercicio	7,508.0	1,801.2

5. CONCILIACIÓN ENTRE LOS INGRESOS PRESUPUESTARIOS Y CONTABLES, ASÍ COMO ENTRE LOS EGRESOS PRESUPUESTARIOS Y LOS GASTOS CONTABLES

Instituto Mexiquense del Emprendedor Conciliación entre los Ingresos Presupuestarios y Contables Correspondiente del 1 de Enero al 31 de Diciembre de 2018 (Miles de Pesos)		
1. Ingresos Presupuestarios		181,300.4
2. Más Ingresos Contables no Presupuestarios		0.0
Incremento por Variación de Inventarios		
Disminución del Exceso de Estimaciones por Pérdida o Deterioro u Obsolescencia		
Disminución del Exceso de Provisiones		
Otros Ingresos y Beneficios Varios		
Otros Ingresos Contables no Presupuestarios		
3. Menos Ingresos Presupuestarios no Contables		4,270.1
Productos de Capital		
Aprovechamientos Capital		
Ingresos Derivados de Financiamientos	4,270.1	
Otros ingresos presupuestarios no contables		
4. Ingresos Contables (4 = 1 + 2 - 3)		177,030.3

Instituto Mexiquense del Emprendedor
Conciliación entre los Egresos Presupuestarios y los Gastos Contables
Correspondiente del 1 de Enero al 31 de Diciembre de 2018
(Miles de Pesos)

1.- Total de Egresos (Presupuestarios)		172,780.9
2.- Menos Egresos Presupuestarios no Contables		136.1
Mobiliario y Equipo de Administración		
Mobiliario y Equipo Educativo y Recreativo		
Equipo e Instrumental Médico y de Laboratorio		
Vehículos y Equipo de Transporte		
Equipo de Defensa y Seguridad		
Maquinaria, Otros Equipos y Herramientas		
Activos Biológicos		
Bienes Inmuebles		
Activos Intangibles		
Obra Pública en Bienes Propios		
Acciones y Participaciones de Capital		
Compra de Títulos y Valores		
Inversiones en Fideicomisos, Mandatos y Otros Análogos		
Provisiones para Contingencias y Otras Erogaciones Especiales		
Amortización de la Deuda Pública		
Adeudos de Ejercicios Fiscales Anteriores (ADEFAS)	136.1	
Otros Egresos Presupuestales No Contables		
3. Más Gastos Contables no Presupuestales		650.9
Estimaciones, Depreciaciones, Deterioros, Obsolescencia y Amortizaciones	384.7	
Provisiones		
Disminución de Inventarios		
Aumento por Insuficiencia de Estimaciones por Pérdida o Deterioro u Obsolescencia		
Aumento por Insuficiencia de Provisiones		
Otros Gastos		
Otros Gastos Contables No Presupuestales		
Otros gastos y pérdidas extraordinarias	266.2	
4. Total de Gasto Contable (4 = 1 - 2 + 3)		173,295.7

NOTAS DE MEMORIA (CUENTAS DE ORDEN)

Instituto Mexiquense del Emprendedor		
CUENTAS DE ORDEN CONTABLES		
(Miles de Pesos)		
	<u>2018</u>	<u>2017</u>
CUENTAS DEUDORAS		
Almacén	2,771.2	2,508.7
Cuentas de Control de Fideicomisos	190,092.4	
	<u>192,863.6</u>	<u>2,508.7</u>
CUENTAS ACREEDORAS		
Artículos Disponibles por el Almacén	366.9	336.0
Artículos Distribuidos por el Almacén	2,404.3	2,172.7
Fideicomisos Cuentas de Control	190,092.4	
	<u>192,863.6</u>	<u>2,508.7</u>

Instituto Mexiquense del Emprendedor		
CUENTAS DE ORDEN PRESUPUESTALES		
(Miles de Pesos)		
	<u>2018</u>	<u>2017</u>
CUENTAS DEUDORAS		
Ley de Ingresos Estimada	216,460.8	107,602.8
Presupuesto de Egresos por Ejercer de Gastos de Funcionamiento	5,594.8	3,327.1
Presupuesto de Egresos Devengado de Gasto de Funcionamiento	105.9	55.9
Presupuesto de Egresos Pagado de Gastos de Funcionamiento	25,755.7	26,090.8
Presupuesto de Egresos Pagado de Transferencias, Asignaciones, Subsidios y Otras Ayudas	855.5	
Presupuestos de Egresos por Ejercer de Inversión Pública	38,085.1	25,233.3
Presupuesto de Egresos Devengado de Inversión Pública	3,989.2	55.6
Presupuesto de Egresos Pagado de Inversión Pública	141,938.6	51,541.3
Presupuesto de Egresos Pagado de Intereses, Comisiones y Otros Gastos de la Deuda Pública	136.1	1,298.8
	<u>432,921.7</u>	<u>215,205.6</u>
CUENTAS ACREEDORAS		
Ley de Ingresos por Ejecutar	35,160.4	26,374.0
Ley de Ingresos Devengado	2,304.6	1,936.3
Ley de Ingresos Recaudado	178,995.8	79,292.5
Presupuesto de Egresos Aprobado de Gastos de Funcionamiento	31,456.4	29,473.8
Presupuesto de Egresos Aprobado de Transferencias, Asignaciones, Subsidios y Otras Ayudas	855.5	
Presupuesto de Egresos Aprobado de Intereses, Comisiones y Otros Gastos de la Deuda Pública	136.1	1,298.8
Presupuesto de Egresos Aprobado de Inversión Pública	184,012.9	76,830.2
	<u>432,921.7</u>	<u>215,205.6</u>

NOTAS DE GESTIÓN ADMINISTRATIVA

1. INTRODUCCIÓN

El ejercicio 2018 estuvo impactado por la incertidumbre económica, por lo que el GEM en previsión de los efectos que pudiesen tener en el Presupuesto Estatal, reforzó las medidas de austeridad, racionalidad y disciplina presupuestal con el Acuerdo para la contención del Gasto y el Ahorro Presupuestario en la Administración Pública Estatal para el Ejercicio Fiscal 2018.

2. PANORAMA ECONÓMICO FINANCIERO

Las condiciones económicas o financieras imperantes durante el ejercicio 2018, referidas principalmente a la falta de crecimiento de la economía del país, no influyó negativamente en la realización de operaciones tendientes a cumplir con el objeto para el cual fue creado el Organismo.

3. AUTORIZACIÓN E HISTORIA

a) Fecha de creación del Organismo

El Instituto Mexiquense del Emprendedor (IME), es un Organismo Público Descentralizado del Gobierno del Estado de México, creado mediante decreto del Ejecutivo del Estado, publicado en la Gaceta del Gobierno el 1 de diciembre del 2005, con personalidad jurídica y patrimonio propio, sectorizado a la Secretaría de Desarrollo Económico.

b) Principales Cambios en su Estructura

Durante el ejercicio comprendido del 1 de enero al 31 de diciembre de 2018, la estructura del Organismo no sufrió cambio significativo alguno.

4. ORGANIZACIÓN Y OBJETO SOCIAL

De acuerdo con el decreto de su creación, el Instituto Mexiquense del Emprendedor (IME), tiene como parte sustantiva de su objeto:

- I. Contribuir a mejorar el crecimiento económico y la calidad de vida en el Estado de México, apoyando a la actividad emprendedora de nuevos negocios y a la expansión de negocios existentes.
- II. Fomentar una cultura emprendedora, con la participación de inversionistas, universidades, y el gobierno de la Entidad.
- III. Impulsar las ventajas competitivas del Estado de México para el desarrollo de inversiones productivas.

Principal Actividad

De igual manera, para el adecuado logro de su objeto el Instituto Mexiquense del Emprendedor lleva a cabo las siguientes actividades:

- I. Fomentar la iniciativa y creatividad de los emprendedores para identificar oportunidades de negocios.
- II. Analizar la viabilidad de los proyectos presentados y proponer acciones que apoyen su desarrollo.
- III. Otorgar asesoría a los emprendedores para la realización de su plan de negocio y promover su capacitación.
- IV. Facilitar la integración y cooperación entre los emprendedores para el desarrollo integral de proyectos de negocios.

- V. Impulsar la vinculación de los proyectos desarrollados.
- VI. Promover la integración de los proyectos de negocio a las cadenas productivas, con una visión de corto, mediano y largo plazos.
- VII. Apoyar las gestiones para la operación de los proyectos incubados.
- VIII. Impulsar esquemas que faciliten el acceso al financiamiento de los proyectos desarrollados.
- IX. Promover la creación de infraestructura para albergar proyectos de negocios.
- X. Realizar el seguimiento de la evolución de los negocios apoyados por el IME.
- XI. Proponer mejoras regulatorias para el desarrollo de la micro, pequeña y mediana empresa.
- XII. Impulsar el fortalecimiento y consolidación de empresas constituidas por emprendedores.
- XIII. Formular y ejecutar políticas y programas de apoyo y fomento a la micro, pequeña y mediana empresa.
- XIV. Impulsar la ejecución de proyectos de integración regional y de fortalecimiento de las cadenas productivas.
- XV. Promover la organización de ferias y exposiciones en apoyo a emprendedores, así como a la micro, pequeña y mediana empresa.
- XVI. Promover una cultura emprendedora y la creatividad, en coordinación con instituciones de educación media superior y superior de la Entidad.
- XVII. Participar en fondos o fideicomisos relacionados con el cumplimiento de su objeto y.
- XVIII. Las demás que sean necesarias para el cumplimiento del objeto del IME.

Ejercicio Fiscal

El ejercicio fiscal aplicable al Organismo comprende del 1 de enero al 31 de diciembre de cada año.

Régimen Jurídico

El Instituto Mexiquense del Emprendedor es un Organismo Descentralizado de Carácter Estatal, con personalidad jurídica y patrimonio propios.

Consideraciones Fiscales

De acuerdo con las disposiciones establecidas en el Manual Único de Contabilidad Gubernamental para las Dependencias y Entidades Públicas del Gobierno y Municipios del Estado de México, el Instituto Mexiquense del Emprendedor es una persona moral con fines no lucrativos y sus obligaciones fiscales se determinan conforme a su objetivo y funciones asignadas en la Constitución política del Estado Libre y Soberano de México y en el Decreto de su Creación.

De acuerdo con lo anterior, no es contribuyente directo del Impuesto Sobre la Renta (ISR), ni del Impuesto al Valor Agregado (IVA).

En su carácter de retenedor, en cuestión del Impuesto Sobre la Renta, sólo tiene la obligación de retener y enterar el impuesto cuando se realicen pagos a terceros por concepto de Sueldos y Salarios, Honorarios y Arrendamientos, y esté obligado a ello en los términos de dicha Ley, así como de exigir que la documentación comprobatoria reúna los requisitos fiscales.

Con respecto al Impuesto al Valor Agregado, no efectuará retenciones del Impuesto al Valor Agregado, de conformidad con el artículo 3°, tercer párrafo de la Ley del Impuesto al Valor Agregado (LIVA).

El Impuesto al Valor Agregado que pague por concepto de adquisición de bienes o servicios, deberá registrarlo como parte del bien adquirido o como parte del gasto en que incurra por los servicios recibidos.

Estructura Organizacional Básica

El Instituto Mexiquense del Emprendedor cuenta con la siguiente estructura organizacional básica:

- Un Consejo Directivo
- Un Director General
- Una Unidad de Apoyo Administrativo
- Una Unidad de Información, Planeación, Programación y Evaluación
- Una Unidad Jurídica Consultiva
- Una Dirección de Fondos de Financiamiento
- Una Dirección de Innovación y Competitividad
- Una Dirección de Desarrollo Regional y,
- Una Contraloría Interna

Bienes Muebles

Debido a que el Instituto es una persona moral con fines no lucrativos, no es contribuyente directo del Impuesto Sobre la Renta ni del Impuesto al Valor Agregado, motivo por el cual las adquisiciones de estos bienes se registran a su costo histórico, incluyendo el Impuesto al Valor Agregado.

La depreciación se calcula por el método de línea recta, a partir del mes siguiente al de adquisición de los bienes, aplicando las tasas anuales que se indican a continuación:

	%
Mobiliario y Equipo de Oficina	3
Equipo de Transporte	10
Equipo de Cómputo y Accesorios	20

Los bienes muebles adquiridos con un costo igual o mayor a 70 veces la UMA se registran contablemente como un aumento en el activo y se incluyen en el sistema de control patrimonial SICOPA WEB, a fin de que el saldo de la cuenta corresponda al monto total del sistema de control patrimonial; y aquellas con un importe menor se registran contablemente como un gasto. En ambos casos, se afecta el presupuesto de egresos en la partida y programa correspondiente.

Para efectos del control administrativo, las adquisiciones de bienes muebles, con un costo igual o mayor a 35 UMAS pero menor de 70 UMAS, también deberán incorporarse al sistema de control patrimonial. Los bienes muebles adquiridos con un costo menor a 35 UMAS, se deberán considerar bienes no inventariables y no requerirán de control administrativo alguno.

En el caso de bienes recibidos por donación o transferencia entregados en especie que se consideren bienes de consumo duradero, se registra con un cargo en el Activo y un abono a la Cuenta de Ingresos, así como su registro presupuestal respectivamente.

Efectos de la inflación en la información financiera.–Tomando como referencia la Norma de Información Financiera (NIF) B-10 “Reconocimiento de los efectos de la inflación en la información financiera”, emitida por el Consejo Mexicano para la Investigación y Desarrollo de Normas de Información Financiera, A.C. y

considerando que los últimos 7 años la inflación en la economía mexicana no ha rebasado el 10 por ciento anual, se ha decidido no aplicar el procedimiento de revaluación de los estados financieros de los entes gubernamentales. Asimismo, la NIF B-10 requiere que se reconozcan los efectos de la inflación en la información financiera siempre que se considera que sus efectos son relevantes, lo cual ocurre cuando dicha inflación es igual o mayor que el 26 por ciento acumulado durante tres ejercicios anuales anteriores. Por lo cual se establece que cuando la economía se encuentre en un entorno inflacionario se definirá el procedimiento a través del cual, los entes gubernamentales, deberán realizar la reevaluación de los estados financieros; debido a lo anterior, y en cumplimiento a lo establecido en la normatividad aplicable, el IME no registra la actualización del activo fijo a partir del ejercicio 2008. Todo ello conforme a los lineamientos establecidos en el apartado IV Efectos de la Inflación del Manual Único de Contabilidad Gubernamental para las Dependencias y Entidades Públicas del Gobierno y Municipios del Estado de México. Los estados financieros adjuntos incluyen el reconocimiento de los efectos de la inflación en la información financiera hasta el 31 de diciembre de 2018, con base en el Índice Nacional de Precios al Consumidor (INPC), determinado por el Instituto Nacional de Estadística y Geografía (INEGI) y publicado por el Banco de México. El porcentaje de inflación acumulado en los tres últimos ejercicios anuales inmediatos anteriores es menor que el 26 por ciento y por tanto, se considera que se opera en un entorno no inflacionario. En caso de que al cierre anual de alguno de los ejercicios futuros la inflación acumulada en los tres ejercicios anuales inmediatos anteriores fuera igual o mayor que el 26 por ciento, se considerará que se opera en un entorno inflacionario y, por tanto, se reconocerán de manera retrospectiva los efectos acumulados de la inflación no reconocidos en los períodos en los que el entorno fue calificado como no inflacionario.

5. BASES DE PREPARACIÓN DE LOS ESTADOS FINANCIEROS

El Instituto Mexiquense del Emprendedor como Organismo Público Descentralizado, en su carácter de Organismo Auxiliar del Poder Ejecutivo y como parte de la Administración Pública del Estado de México, registra contable y presupuestalmente sus operaciones y prepara su información financiera de conformidad con la normatividad que en materia de registro emite la Secretaría de Finanzas a través de la Contaduría General Gubernamental de común acuerdo con el Órgano Técnico de Fiscalización del Poder Legislativo, y las tesorerías municipales en el seno de la Comisión Temática correspondiente, aplicando para ello los Postulados Básicos de Contabilidad Gubernamental y la Ley General de Contabilidad Gubernamental en lo aplicable a su transitorio cuarto.

El Instituto Mexiquense del Emprendedor, con base en las observaciones y sugerencias emitidas en su caso por las instancias de control y fiscalización, así como su responsabilidad sobre la objetividad, confiabilidad y oportunidad en la preparación y presentación de la información financiera y presupuestal, como base para el control y toma de decisiones sobre las operaciones, ejecución de programas, ejercicio del presupuesto y cumplimiento de los objetivos institucionales, promueve su seguimiento y los avances para su atención oportuna, de conformidad con las sugerencias y, en su caso, medidas correctivas y preventivas, así como acciones de mejora propuestas, que eviten su recurrencia y fomenten el manejo transparente de los recursos públicos e información sobre su gestión, con los avances y resultados que se informan a la administración del mismo.

6. POLÍTICAS DE CONTABILIDAD SIGNIFICATIVAS

A continuación se resumen las principales políticas y prácticas contables utilizadas por la Administración del Instituto en la elaboración de sus estados financieros adjuntos:

La depreciación se calcula por el método de línea recta, a partir del mes siguiente al de adquisición de los bienes, aplicando las tasas anuales que se indican a continuación:

	%
Mobiliario y Equipo de Oficina	3
Equipo de Transporte	10
Equipo de Cómputo y Accesorios	20

Durante el ejercicio 2018 no hubo ningún cambio en los porcentajes de depreciación, apegándose al Manual Único de Contabilidad Gubernamental.

Los subsidios que recibe el Organismo por parte del Gobierno Estatal se registran de la manera siguiente:

En resultados los destinados a la Operación y en el patrimonio los destinados a la Inversión, con el reconocimiento de aportación patrimonial.

7. POSICIÓN EN MONEDA EXTRANJERA Y PROTECCIÓN POR RIESGO CAMBIARIO

No Aplica.

8. REPORTE ANALÍTICO DEL ACTIVO

La vida útil o porcentajes de depreciación, se utilizara de acuerdo al Manual Único de Contabilidad.

Durante el ejercicio 2018, no existieron cambios en los porcentajes de depreciación o valor residual de los activos.

Los activos se registraran con base en las políticas de registro establecidas en el Manual Único de Contabilidad, mismo que son reflejados y registrados en el programa SICOPA WEB, en el cual se da a conocer las características, fechas y monto de adquisición, y la persona que tiene a cargo el resguardo.

9. FIDEICOMISOS, MANDATOS Y ANÁLOGOS

Al 31 de diciembre de 2018 y 2017, el saldo de este reglón se integra como sigue:

Concepto	2018	2017
FOGAMEX		26.7
FOSEEM		8,194.0
FOME		34,409.7
Total	_____	_____
	=====	=====

Al 31 de diciembre de 2018, se reclasificó a cuentas de orden, dentro del estado de posición financiera, el saldo de estos fideicomisos por un total de 190 millones 92.4 miles de pesos, de los cuales 147 millones 462 mil pesos habían sido aplicados contra resultados de ejercicios anteriores, dejando 42 millones 630.4 miles de pesos, como activo a largo plazo.

Los 147 millones 462 mil pesos, están integrados por saldos de difícil recuperación, derivados de apoyos concedidos por varios programas en el pasado.

Los 42 millones 630.4 miles de pesos, representan efectivo disponible de recuperaciones de créditos que se encuentra depositado en las instituciones financieras arriba mencionadas, recursos que serán reintegrados al Gobierno Federal.

10. REPORTE DE RECAUDACIÓN

	2018	2017
Subsidio Estatal, Gasto Operativo	30,463.0	29,473.7
Programa de Acciones para el Desarrollo "PAD"	145,927.8	51,596.9
Otros Ingresos y Beneficios Varios	639.6	22.0
Aportaciones Federales	0.0	0.0
Total de Ingresos y Otros Beneficios	177,030.4	81,092.6
	=====	=====

11. INFORMACIÓN SOBRE LA DEUDA Y EL REPORTE ANALÍTICO DE LA DEUDA

No Aplica.

12. CALIFICACIONES OTORGADAS

No Aplica.

13. PROCESO DE MEJORA

Durante el Ejercicio 2018 se mantuvieron las principales políticas de control interno, así como las medidas de desempeño financiero, metas y alcance del Instituto Mexiquense del Emprendedor.

14. INFORMACIÓN POR SEGMENTOS

No Aplica.

15. EVENTOS POSTERIORES AL CIERRE

No Aplica.

16. PARTES RELACIONADAS

No existen partes relacionadas que pudieran ejercer influencia significativa sobre la toma de decisiones financieras y operativas.

17. RESPONSABILIDAD SOBRE LA PRESENTACIÓN RAZONABLE DE LOS ESTADOS FINANCIEROS

"Bajo protesta de decir verdad, declaramos que los Estados Financieros y sus notas, son razonablemente correctos y son responsabilidad del emisor".

El Dictamen de los Estados Financieros correspondiente al ejercicio 2018, estuvo a cargo del Despacho Licona, Salgado & Asociados, S.C. el cual informó que los estados financieros presentan razonablemente, en todos los aspectos materiales, la situación financiera del Instituto.

INFORMACIÓN

PRESUPUESTARIA

IME

**Instituto Mexiquense del Emprendedor
Ingresos y Egresos
AL 31 DE DICIEMBRE DE 2018
(Miles de pesos)**

CONCEPTO	PRESUPUESTO AUTORIZADO	%	AMPLIACIÓN	REDUCCIÓN	AUTORIZADO FINAL	%	PRESUPUESTO EJERCIDO	%	VARIACIÓN INICIAL	%	VARIACIÓN MODIFICADO	%
INGRESOS:	215,469.2	100.0	991.6		216,460.8	100.0	181,300.4	100.0	(34,168.8)	(15.9)	(35,160.4)	(16.2)
Superávit Ejercicio Anterior												
Ordinarios	215,469.2	100.0	991.6		216,460.8	100.0	181,300.4	100.0	(34,168.8)	(15.9)	(35,160.4)	(16.2)
Estatales	215,469.2	100.0	991.6		216,460.8	100.0	181,300.4	100.0	(34,168.8)	(15.9)	(35,160.4)	(16.2)
- Tributarios												
Impuestos sobre Erogaciones												
Impuestos sobre Tenencia												
Otros Impuestos y Accesorios												
- No Tributarios												
Derechos												
Sector Central												
Organismos Auxiliares												
Aportaciones de Mejoras												
Productos												
Aprovechamientos												
Ingresos Financieros												
Aportaciones y Cuotas de Seguridad Social												
Ingreso por Venta de Bienes y Servicios			311.1		311.1	0.1	4,909.60	2.7	4,909.6		4,598.5	1,478.1
Transferencias Asignaciones, Subsidio y Otras Ayudas	215,469.2	100.0	680.5		216,149.7	99.9	176,390.80	97.3	(39,078.4)	(18.1)	(39,758.9)	(18.4)
Federales												
Participaciones Federales												
Fondos de Aportaciones Ramo 33												
Otros Apoyos Federales												
Extraordinarios												
Generación de Adefas												
Financiamientos												
EGRESOS:	215,469.2	100.0	1,807.3	815.7	216,460.8	100.0	172,780.9	100.0	42,688.3	19.8	43,679.9	20.2
Poderes Legislativo y Judicial												
Poder Legislativo												
Poder Judicial												
Gasto Total de Poder Ejecutivo	215,469.2	100.0	1,807.3	815.7	216,460.8	100.0	172,780.9	100.0	42,688.3	19.8	43,679.9	20.2
Gasto Programable:	215,469.2	100.0	1,671.2	815.7	216,324.7	99.9	172,644.8	99.9	42,824.4	19.9	43,679.9	20.2
Gasto Corriente	31,456.3	14.6	815.7	815.7	31,456.3	14.5	25,861.5	15.0	5,594.8	17.8	5,594.8	17.8
Servicios Personales	27,479.8	12.8	532.0	532.0	27,479.8	12.7	22,505.7	13.0	4,974.1	18.1	4,974.1	
Gasto Operativo	3,976.5	1.8	283.7	283.7	3,976.5	1.8	3,355.8	1.9	620.7	15.6	620.7	15.6
- Materiales y Suministros	522.2	0.2	6.2	6.2	522.2	0.2	479.9	0.3	42.3	8.1	42.3	8.1
- Servicios Generales	3,454.3	1.6	277.5	277.5	3,454.3	1.6	2,875.9	1.7	578.4	16.7	578.4	16.7
Transferencias			855.5		855.5	0.4	855.5	0.5	(855.5)			
- Organismos Autonomos												
- Subsidios y Apoyos			855.5		855.5	0.4	855.5	0.5	(855.5)			
Inversión Pública	184,012.9	85.4			184,012.9	85.0	145,927.8	84.5	38,085.1	20.7	38,085.1	20.7
- Bienes Muebles e Inmuebles												
- Obra Pública	184,012.9	85.4			184,012.9	85.0	145,927.8	84.5	38,085.1	20.7	38,085.1	20.7
- Inversión Financiera												
Gasto No Programable			136.1		136.1	0.1	136.1	0.1	(136.1)			
Transferencias a Municipios												
- Participaciones												
- Aportaciones del Ramo 33												
- Convenios												
Deuda Pública			136.1		136.1	0.1	136.1	0.1	(136.1)			
- Costo Financiero de la Deuda												
- Amortizaciones												
- Pago de Adefas			136.1		136.1	0.1	136.1	0.1	(136.1)			
Superávit(+)/ Deficit (-)			(815.7)	(815.7)			8,519.5					
% de los Ingresos							4.7					

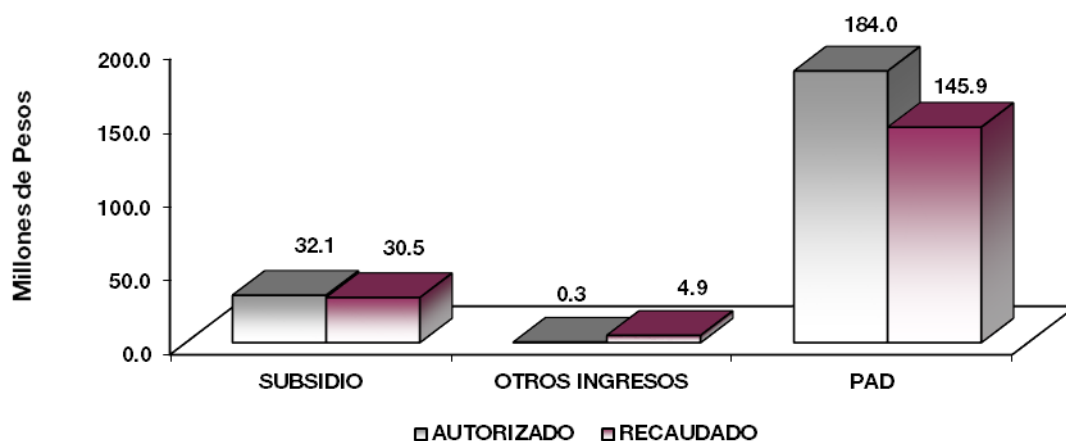
CUENTA PÚBLICA DEL GOBIERNO, ORGANISMOS AUXILIARES Y AUTÓNOMOS DEL ESTADO DE MÉXICO 2018

Instituto Mexiquense del Emprendedor
Estado Analítico de Ingresos
Del 1 de Enero al 31 de Diciembre de 2018
(Miles de pesos)

Rubro de Ingresos	Ingreso					Diferencia (6= 5 - 1)
	Estimado	Ampliaciones y Reducciones	Modificado	Devengado	Recaudado	
	(1)	(2)	(3= 1 + 2)	(4)	(5)	
Impuestos						
Cuotas y Aportaciones de Seguridad Social						
Contribuciones de Mejoras						
Derechos						
Productos				26.3	26.3	26.3
Corriente				26.3	26.3	26.3
Capital						
Aprovechamientos		175.0	175.0	788.2	788.2	788.2
Corriente		175.0	175.0	788.2	788.2	788.2
Capital						
Ingresos por Ventas de Bienes y Servicios						
Participaciones y Aportaciones						
Transferencias, Asignaciones, Subsidios y Otras Ayudas	215,469.2	680.5	216,149.7	176,390.8	176,390.8	-39,078.4
Ingresos Derivados de Financiamientos		136.1	136.1	4,095.1	4,095.1	4,095.1
Total	215,469.2	991.6	216,460.8	181,300.4	181,300.4	-34,168.8
				Ingresos excedentes ¹		

Estado Analítico de Ingresos por Fuente de Financiamiento	Ingreso					Diferencia (6= 5 - 1)
	Estimado	Ampliaciones y Reducciones	Modificado	Devengado	Recaudado	
	(1)	(2)	(3= 1 + 2)	(4)	(5)	
Ingresos del Gobierno						
Impuestos						
Contribuciones de Mejoras						
Derechos						
Productos						
Corriente						
Capital						
Aprovechamientos						
Corriente						
Capital						
Participaciones y Aportaciones						
Transferencias, Asignaciones, Subsidios y Otras Ayudas						
Ingresos de Organismos y Empresas	215,469.2	855.5	216,324.7	177,205.3	177,205.3	-38,263.9
Cuotas y Aportaciones de Seguridad Social						
Ingresos por Ventas de Bienes y Servicios		175.0	175.0	814.5	814.5	814.5
Transferencias, Asignaciones, Subsidios y Otras Ayudas	215,469.2	680.5	216,149.7	176,390.8	176,390.8	-39,078.4
Ingresos Derivados de Financiamiento		136.1	136.1	4,095.1	4,095.1	4,095.1
Ingresos Derivados de Financiamientos		136.1	136.1	4,095.1	4,095.1	4,095.1
Total	215,469.2	991.6	216,460.8	181,300.4	181,300.4	-34,168.8
				Ingresos excedentes ¹		

Instituto Mexiquense del Emprendedor							
INGRESOS							
(Miles de Pesos)							
INGRESOS	PREVISTO	PRESUPUESTO 2018		TOTAL AUTORIZADO	RECAUDADO	VARIACIÓN	
		ASIGNACIONES Y/O AMPLIACIONES	REDUCCIONES Y/O DISMINUCIONES			IMPORTE	%
PARTICIPACIONES, APORTACIONES, TRANSFERENCIAS, ASIGNACIONES, SUBSIDIOS Y OTRAS AYUDAS	31,456.3	680.5		32,136.8	30,463.0	1,673.8	5.2
Subsidio	31,456.3	680.5		32,136.8	30,463.0	1,673.8	5.2
OTROS INGRESOS Y BENEFICIOS		311.1		311.1	4,909.6	-4,598.5	-1,478.1
Ingresos Financieros					26.3	-26.3	
Disponibilidades Financieras		175.0		175.0	175.0	.0	
Pasivos que se Generen como Resultado de Erogaciones que se Devenguen en el Ejercicio Fiscal pero que Queden Pendientes de Liquidar al Cierre del Mismo		136.1		136.1	4,095.1	-3,959.0	-2,908.9
Ingresos Diversos					613.2	-613.2	
S U B T O T A L	31,456.3	991.6		32,447.9	35,372.6	-2,924.7	-9.0
Programa de Acciones para el Desarrollo (PAD)	184,012.9			184,012.9	145,927.8	38,085.1	20.7
T O T A L	215,469.2	991.6		216,460.8	181,300.4	35,160.4	16.2



NOTAS AL PRESUPUESTO DE INGRESOS

INGRESOS

Se previó recaudar ingresos por 215 millones 469.2 miles de pesos, autorizando durante el ejercicio ampliaciones por 991.6 miles de pesos, determinando un total autorizado de 216 millones 460.8 miles de

pesos, y se lograron recaudar 181 millones 300.4 miles de pesos, por lo que se obtuvo una variación de 35 millones 160.4 miles de pesos, lo cual representó el 16.2 por ciento respecto al monto previsto.

PARTICIPACIONES, APORTACIONES, TRANSFERENCIAS, ASIGNACIONES, SUBSIDIOS Y OTRAS AYUDAS

Subsidio

Para este concepto se previó recaudar 31 millones 456.3 miles de pesos, autorizando durante el ejercicio ampliaciones por 680.5 miles de pesos, determinando un total autorizado de 32 millones 136.8 miles de pesos, de los cuales se recaudaron 30 millones 463 mil pesos, por lo que se obtuvo una variación de 1 millón 673.8 miles de pesos, lo cual representó el 5.2 por ciento respecto al monto previsto.

OTROS INGRESOS Y BENEFICIOS

Durante el ejercicio se generaron 4 millones 909.6 miles de pesos, de los cuales 26.3 miles de pesos, corresponden a ingresos financieros, 175 mil pesos a la aplicación de disponibilidades financieras, 4 millones 95.1 miles de pesos a pasivos que se generaron como resultado de erogaciones que se devengaron en el ejercicio fiscal, pero que quedaron pendientes de liquidar al cierre del mismo y 613.2 de ingresos diversos.

PROGRAMA DE ACCIONES PARA EL DESARROLLO (PAD)

Se previó recaudar 184 millones 12.9 miles de pesos, de los cuales se recaudaron 145 millones 927.8 miles de pesos, por lo que se obtuvo una variación de 38 millones 85.1 miles de pesos, lo cual representó el 20.7 por ciento respecto al monto previsto.

IME

Instituto Mexiquense del Emprendedor
Estado Analítico del Ejercicio del Presupuesto de Egresos
Clasificación por Objeto del Gasto (Capítulo y Concepto)
Del 1 de Enero al 31 de Diciembre de 2018
(Miles de Pesos)

Concepto	Egresos					Subejercicio 6 = (3 - 4)
	Aprobado	Ampliaciones/ (Reducciones)	Modificado	Devengado	Pagado	
	1	2	3 = (1 + 2)	4	5	
Servicios Personales	27,479.8	-	27,479.8	22,505.7	22,483.1	4,974.1
Remuneraciones al Personal de Carácter Permanente	12,741.2	-	12,213.2	11,206.9	11,206.9	1,006.3
Remuneraciones al Personal de Carácter Transitorio	-	-	-	-	-	-
Remuneraciones Adicionales y Especiales	10,219.5	424.5	10,644.0	7,244.2	7,244.2	3,399.8
Seguridad Social	3,162.3	36.5	3,198.8	2,910.8	2,910.8	288.0
Otras Prestaciones Sociales y Económicas	1,242.5	13.0	1,255.5	993.2	993.2	262.3
Previsiones	-	-	-	-	-	-
Pago de Estímulos a Servidores Públicos	114.3	54.0	168.3	150.6	128.0	17.7
Materiales y Suministros	522.2	-	522.2	479.9	479.9	42.3
Materiales de Administración, Emisión de Documentos y Artículos Oficiales	288.6	4.7	283.9	256.1	256.1	27.8
Alimentos y Utensilios	-	-	-	-	-	-
Materias Primas y Materiales de Producción y Comercialización	-	-	-	-	-	-
Materiales y Artículos de Construcción y de Reparación	10.0	1.3	11.3	11.2	11.2	0.1
Productos Químicos, Farmacéuticos y de Laboratorio	-	-	-	-	-	-
Combustibles, Lubricantes y Aditivos	223.6	-	223.6	209.2	209.2	14.4
Vestuario, Blancos, Prendas de Protección y Artículos Deportivos	-	-	-	-	-	-
Materiales y Suministros Para Seguridad	-	-	-	-	-	-
Herramientas, Refacciones y Accesorios Menores	-	3.4	3.4	3.4	3.4	-
Servicios Generales	3,454.3	-	3,454.3	2,875.9	2,792.6	578.4
Servicios Básicos	193.3	0.7	192.6	139.6	133.0	53.0
Servicios de Arrendamiento	856.2	65.9	922.1	796.5	796.5	125.6
Servicios Profesionales, Científicos, Técnicos y Otros Servicios	582.4	32.8	615.2	496.1	419.4	119.1
Servicios Financieros, Bancarios y Comerciales	233.3	87.0	146.3	51.7	51.7	94.6
Servicios de Instalación, Reparación, Mantenimiento y Conservación	551.5	22.2	573.7	532.1	532.1	41.6
Servicios de Comunicación Social y Publicidad	15.0	7.5	22.5	22.5	22.5	-
Servicios de Traslado y Viáticos	198.0	49.6	148.4	114.7	114.7	33.7
Servicios Oficiales	50.0	-	50.0	50.0	50.0	-
Otros Servicios Generales	774.6	8.9	783.5	672.7	672.7	110.8
Transferencias, Asignaciones, Subsidios y Otras Ayudas	-	855.5	855.5	855.5	855.5	-
Transferencias Internas y Asignaciones al Sector Público	-	-	-	-	-	-
Transferencias al Resto del Sector Público	-	-	-	-	-	-
Subsidios y Subvenciones	-	855.5	855.5	855.5	855.5	-
Ayudas Sociales	-	-	-	-	-	-
Pensiones y Jubilaciones	-	-	-	-	-	-
Transferencias a Fideicomisos, Mandatos y Otros Análogos	-	-	-	-	-	-
Transferencias a la Seguridad Social	-	-	-	-	-	-
Donativos	-	-	-	-	-	-
Transferencias al Exterior	-	-	-	-	-	-
Bienes Muebles, Inmuebles e Intangibles	-	-	-	-	-	-
Mobiliario y Equipo de Administración	-	-	-	-	-	-
Mobiliario y Equipo Educativo y Recreativo	-	-	-	-	-	-
Equipo e Instrumental Médico y de Laboratorio	-	-	-	-	-	-
Vehículos y Equipo de Transporte	-	-	-	-	-	-
Equipo de Defensa y Seguridad	-	-	-	-	-	-
Maquinaria, Otros Equipos y Herramientas	-	-	-	-	-	-
Activos Biológicos	-	-	-	-	-	-
Bienes Inmuebles	-	-	-	-	-	-
Activos Intangibles	-	-	-	-	-	-
Inversión Pública	184,012.9	-	184,012.9	145,927.8	141,938.6	38,085.1
Obra Pública en Bienes de Dominio Público	-	-	-	-	-	-
Obra Pública en Bienes Propios	-	-	-	-	-	-
Proyectos Productivos y Acciones de Fomento	184,012.9	-	184,012.9	145,927.8	141,938.6	38,085.1
Inversiones Financieras y Otras Provisiones	-	-	-	-	-	-
Inversiones Para el Fomento de Actividades Productivas	-	-	-	-	-	-
Acciones y Participaciones de Capital	-	-	-	-	-	-
Compra de Títulos y Valores	-	-	-	-	-	-
Concesión de Préstamos	-	-	-	-	-	-
Inversiones en Fideicomisos, Mandatos y Otros Análogos	-	-	-	-	-	-
Otras Inversiones Financieras	-	-	-	-	-	-
Provisiones para Contingencias y Otras Erogaciones Especiales	-	-	-	-	-	-
Participaciones y Aportaciones	-	-	-	-	-	-
Participaciones	-	-	-	-	-	-
Aportaciones	-	-	-	-	-	-
Convenios	-	-	-	-	-	-
Deuda Pública	-	136.1	136.1	136.1	136.1	-
Amortización de la Deuda Pública	-	-	-	-	-	-
Intereses de la Deuda Pública	-	-	-	-	-	-
Comisiones de la Deuda Pública	-	-	-	-	-	-
Gastos de la Deuda Pública	-	-	-	-	-	-
Costo por Coberturas	-	-	-	-	-	-
Por el ejercicio inmediato anterior.	-	136.1	136.1	136.1	136.1	-
Adeudos de Ejercicios Fiscales Anteriores (Adefas)	-	-	-	-	-	-
Total del Gasto	215,469.2	991.6	216,460.8	172,780.9	168,685.8	43,679.9

CUENTA PÚBLICA DEL GOBIERNO, ORGANISMOS AUXILIARES Y AUTÓNOMOS DEL ESTADO DE MÉXICO 2018

Instituto Mexiquense del Emprendedor
Estado Analítico del Ejercicio del Presupuesto de Egresos
Clasificación Económica (por Tipo de Gasto)
Del 1 de Enero al 31 de Diciembre de 2018
(Miles de Pesos)

Concepto	Egresos					Subejercicio 6 = (3 - 4)
	Aprobado	Ampliaciones/ (Reducciones)	Modificado	Devengado	Pagado	
	1	2	3 = (1 + 2)	4	5	
Gasto Corriente	31,456.3	855.5	32,311.8	26,717.0	26,611.1	5,594.8
Gasto de Capital	184,012.9	-	184,012.9	145,927.8	141,938.6	38,085.1
Amortización de la Deuda y Disminución de Pasivos	-	136.1	136.1	136.1	136.1	-
Pensiones y Jubilaciones	-	-	-	-	-	-
Participaciones	-	-	-	-	-	-
Total del Gasto	215,469.2	991.6	216,460.8	172,780.9	168,685.8	43,679.9

Instituto Mexiquense del Emprendedor
Estado Analítico del Ejercicio del Presupuesto de Egresos
Clasificación Administrativa
Del 1 de enero al 31 de diciembre de 2018
(Miles de Pesos)

Concepto	Egresos					Subejercicio 6 = (3 - 4)
	Aprobado	Ampliaciones/ (Reducciones)	Modificado	Devengado	Pagado	
	1	2	3 = (1 + 2)	4	5	
Entidades Paraestatales y Fideicomisos No Empresariales y No Financieros	215,469.2	991.6	216,460.8	172,780.9	168,685.8	43,679.9
Instituciones Públicas de Seguridad Social	-	-	-	-	-	-
Entidades Paraestatales Empresariales No Financieras con Participación Estatal Mayoritaria	-	-	-	-	-	-
Entidades Paraestatales Empresariales Financieras Monetarias con Participación Estatal Mayoritaria	-	-	-	-	-	-
Entidades Paraestatales Empresariales Financieras No Monetarias con Participación Estatal Mayoritaria	-	-	-	-	-	-
Fideicomisos Financieros Públicos con Participación Estatal Mayoritaria	-	-	-	-	-	-
Total del Gasto	215,469.2	991.6	216,460.8	172,780.9	168,685.8	43,679.9

Instituto Mexiquense del Emprendedor
Estado Analítico del Ejercicio del Presupuesto de Egresos
Clasificación Administrativa
Del 1 de Enero al 31 de Diciembre de 2018
(Miles de pesos)

Concepto	Egresos					Subejercicio 6 = (3 - 4)
	Aprobado	Ampliaciones/ (Reducciones)	Modificado	Devengado	Pagado	
	1	2	3 = (1 + 2)	4	5	
208E1 Instituto Mexiquense del Emprendedor	215,469.2	991.6	216,460.8	172,780.9	168,685.8	43,679.9
			-			-
			-			-
			-			-
Total del Gasto	215,469.2	991.6	216,460.8	172,780.9	168,685.8	43,679.9

Instituto Mexiquense del Emprendedor
Estado Analítico del Ejercicio del Presupuesto de Egresos
Clasificación Administrativa
Del 1 de Enero al 31 de Diciembre de 2018
(Miles de Pesos)

Concepto	Egresos					Subejercicio
	Aprobado	Ampliaciones/ (Reducciones)	Modificado	Devengado	Pagado	
	1	2	3 = (1 + 2)	4	5	
Poder Ejecutivo	215,469.2	991.6	216,460.8	172,780.9	168,685.8	43,679.9
Poder Legislativo	-	-	-	-	-	-
Poder Judicial	-	-	-	-	-	-
Otros Autónomos	-	-	-	-	-	-
Total del Gasto	215,469.2	991.6	216,460.8	172,780.9	168,685.8	43,679.9

Instituto Mexiquense del Emprendedor
Estado Analítico del Ejercicio del Presupuesto de Egresos
Clasificación Funcional (Finalidad y Función)
Del 1 de Enero al 31 de Diciembre 2018
(Miles de Pesos)

Concepto	Egresos					Subejercicio
	Aprobado	Ampliaciones/ (Reducciones)	Modificado	Devengado	Pagado	
	1	2	3 = (1 + 2)	4	5	
Gobierno	-	-	-	-	-	-
Legislación	-	-	-	-	-	-
Justicia	-	-	-	-	-	-
Coordinación de la Política de Gobierno	-	-	-	-	-	-
Relaciones Exteriores	-	-	-	-	-	-
Asuntos Financieros y Hacendarios	-	-	-	-	-	-
Seguridad Nacional	-	-	-	-	-	-
Asuntos de Orden Público y de Seguridad Interior	-	-	-	-	-	-
Otros Servicios Generales	-	-	-	-	-	-
Desarrollo Social	-	-	-	-	-	-
Protección Ambiental	-	-	-	-	-	-
Vivienda y Servicios a la Comunidad	-	-	-	-	-	-
Salud	-	-	-	-	-	-
Recreación, Cultura y Otras Manifestaciones Sociales	-	-	-	-	-	-
Educación	-	-	-	-	-	-
Protección Social	-	-	-	-	-	-
Otros Asuntos Sociales	-	-	-	-	-	-
Desarrollo Económico	215,469.2	855.5	216,324.7	172,644.8	168,549.7	43,679.9
Asuntos Económicos, Comerciales y Laborales en General	215,469.2	855.5	216,324.7	172,644.8	168,549.7	43,679.9
Agropecuaria, Silvicultura, Pesca y Caza	-	-	-	-	-	-
Combustibles y Energía	-	-	-	-	-	-
Minería, Manufacturas y Construcción	-	-	-	-	-	-
Transporte	-	-	-	-	-	-
Comunicaciones	-	-	-	-	-	-
Turismo	-	-	-	-	-	-
Ciencia, Tecnología e Innovación	-	-	-	-	-	-
Otras Industrias y Otros Asuntos Económicos	-	-	-	-	-	-
Otras no Clasificadas en Funciones Anteriores	-	136.1	136.1	136.1	136.1	-
Transacciones de la Deuda Pública / Costo Financiero de la Deuda	-	-	-	-	-	-
Transferencias, Participaciones y Aportaciones entre Diferentes Niveles y Ordenes de Gobierno	-	-	-	-	-	-
Saneamiento del Sistema Financiero	-	-	-	-	-	-
Adeudos de Ejercicios Fiscales Anteriores	-	136.1	136.1	136.1	136.1	-
Total del Gasto	215,469.2	991.6	216,460.8	172,780.9	168,685.8	43,679.9

Instituto Mexiquense del Emprendedor
Endeudamiento Neto
Del 1 de Enero al 31 de Diciembre de 2018
(Miles de Pesos)

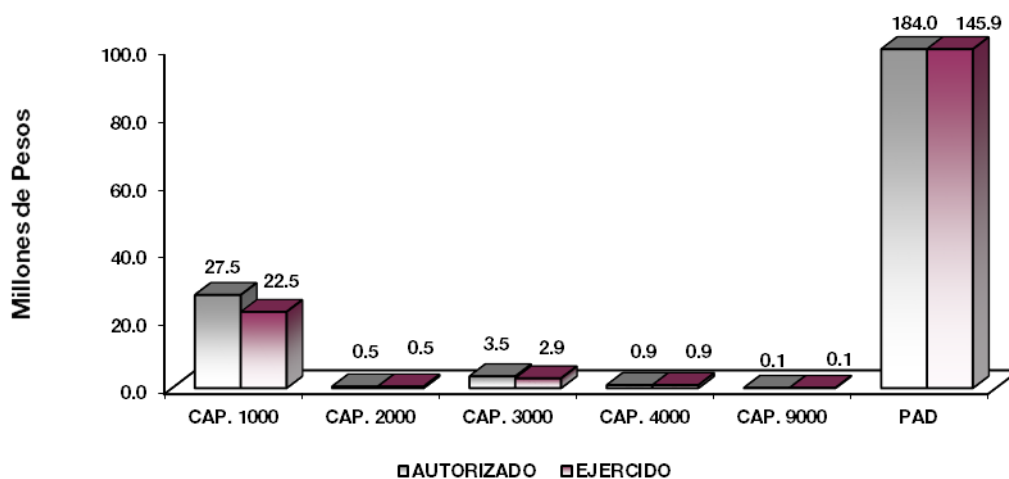
Identificación de Crédito o Instrumento	Contratación/Colocación	Amortización	Endeudamiento Neto
	A	B	C = A - B
Creditos Bancarios			
			-
			-
			-
			-
			-
			-
			-
			-
			-
Total Créditos Bancarios	-	-	-
Otros Instrumentos de Deuda			
			-
			-
			-
			-
			-
			-
			-
			-
Total Otros Instrumentos de Deuda	-	-	-
TOTAL	-	-	-

Instituto Mexiquense del Emprendedor
Intereses de la Deuda
Del 1 de Enero al 31 de Diciembre de 2018
(Miles de Pesos)

Identificación de Crédito o Instrumento	Devengado	Pagado
Créditos Bancarios		
Total de intereses de Créditos Bancarios	-	-
Otros Instrumentos de Deuda		
Total de intereses de Otros Instrumentos de Deuda	-	-
TOTAL	-	-

**Instituto Mexiquense del Emprendedor
EGRESOS POR CAPÍTULO
(Miles de Pesos)**

EGRESOS	PREVISTO	PRESUPUESTO 2018			VARIACIÓN	
		ASIGNACIONES Y/O AMPLIACIONES	REDUCCIONES Y/O DISMINUCIONES	TOTAL AUTORIZADO	EJERCIDO	IMPORTE %
Servicios Personales	27,479.8	532.0	532.0	27,479.8	22,505.7	4,974.1 18.1
Materiales y Suministros	522.2	6.2	6.2	522.2	479.9	42.3 8.1
Servicios Generales	3,454.3	277.5	277.5	3,454.3	2,875.9	578.4 16.7
Transferencias, Asignaciones, Subsidios y Otras Ayudas		855.5		855.5	855.5	
Deuda Pública		136.1		136.1	136.1	
S U B T O T A L	31,456.3	1,807.3	815.7	32,447.9	26,853.1	5,594.8 17.2
Programa de Acciones para el Desarrollo (PAD)	184,012.9			184,012.9	145,927.8	38,085.1 20.7
T O T A L	215,469.2	1,807.3	815.7	216,460.8	172,780.9	43,679.9 20.2



NOTAS AL PRESUPUESTO DE EGRESOS

EGRESOS

Inicialmente se autorizaron 215 millones 469.2 miles de pesos, así como ampliaciones y traspasos netos de más por 991.6 miles de pesos, determinando un presupuesto modificado de 216 millones 460.8 miles de pesos, de los cuales se ejercieron 172 millones 780.9 miles de pesos, por lo que se obtuvo un subejercido de 43 millones 679.9 miles de pesos, lo cual representó el 20.2 por ciento respecto al monto autorizado.

SERVICIOS PERSONALES

Para este capítulo se autorizaron 27 millones 479.8 miles de pesos, de los cuales se ejercieron 22 millones 505.7 miles de pesos, por lo cual se obtuvo un subejercido de 4 millones 974.1 miles de pesos, lo cual representó el 18.1 por ciento respecto al monto autorizado.

MATERIALES Y SUMINISTROS

El presupuesto autorizado para este capítulo fue por 522.2 miles de pesos, de los cuales se ejercieron, 479.2 miles de pesos, por lo que se obtuvo un subejercicio de 42.3 miles de pesos, lo cual representó el 8.1 por ciento respecto al monto autorizado.

SERVICIOS GENERALES

Para este capítulo se autorizaron 3 millones 454.3 miles pesos, de los cuales se ejercieron 2 millones 875.9 miles de pesos, por lo que se obtuvo un subejercicio de 578.4 miles de pesos, lo cual representó el 16.7 por ciento respecto al monto autorizado.

TRANSFERENCIAS, ASIGNACIONES, SUBSIDIOS Y OTRAS AYUDAS

Durante el ejercicio se autorizó para este capítulo una ampliación presupuestal por 855.5 miles de pesos, los cuales se ejercieron al 100 por ciento.

DEUDA PÚBLICA

Durante el ejercicio se autorizó una ampliación presupuestal por 136.1 miles de pesos, para pasivos derivados de erogaciones devengadas y pendientes de liquidar al cierre del ejercicio fiscal anterior, los cuales se ejercieron al 100 por ciento.

PROGRAMA DE ACCIONES PARA EL DESARROLLO (PAD)

El presupuesto autorizado para este rubro fue por 184 millones 12.9 miles de pesos, de los cuales se ejercieron 145 millones 927.8 miles de pesos, por lo que se obtuvo un subejercicio de 38 millones 85.1 miles de pesos, lo cual representó el 20.7 por ciento respecto al monto autorizado. El importe ejercido se utilizó para el fortalecimiento de los programas del Instituto Mexiquense del Emprendedor, así como de las siguientes acciones: Brindar Asesoría y Capacitación a Emprendedores y MIPYMES para consolidar Familias Fuertes; Brindar Consultoría Especializada a MIPYMES para consolidar Familias Fuertes; Proyectos Productivos para consolidar Familias Fuertes; Organizar Espacios de Emprendimiento de MIPYMES para consolidar Familias Fuertes; Fortalecer el Ecosistema Estatal de Incubadoras de Empresas para consolidar Familias Fuertes; Microcréditos Solidarios para consolidar Familias Fuertes; Brindar Asesoría Financiera a Empresas Mexiquenses para consolidar Familias Fuertes; Brindar Asesorías a través de la Red Mexiquense de Apoyo al Emprendedor de puntos para mover a México para consolidar Familias Fuertes; Organizar Ferias Regionales de Promoción al Crédito a Emprendedores y MIPYMES para consolidar Familias Fuertes; Promoción de los Programas del Instituto Mexiquense del Emprendedor.

INFORMACIÓN PRESUPUESTAL

Instituto Mexiquense del Emprendedor
EGRESOS POR OBJETO DEL GASTO

(Miles de Pesos)

CAPÍTULO Y OBJETO DEL GASTO	PRESUPUESTO 2018					
	PREVISTO	ASIGNACIONES Y/O AMPLIACIONES	REDUCCIONES Y/O DISMINUCIONES	TOTAL AUTORIZADO	EJERCIDO	VARIACIÓN
SERVICIOS PERSONALES	27,479.8	532.0	532.0	27,479.8	22,505.7	4,974.1
Sueldo Base	12,741.2		528.0	12,213.2	11,206.9	1,006.3
Prima por Años de Servicio	133.2			133.2	69.7	63.5
Prima de Antigüedad		4.2		4.2	4.1	.1
Prima Vacacional	887.1	32.5		919.6	701.7	217.9
Aguinaldo	2,403.4	58.8		2,462.2	1,899.5	562.7
Compensación	290.0			290.0	290.0	
Compensación por Retabulación	725.1	5.0		730.1	710.2	19.9
Gratificación	5,036.1	325.0		5,361.1	2,962.0	2,399.1
Gratificación por Convenio	744.6	3.0	4.0	743.6	607.0	136.6
Cuotas de Servicio de Salud	1,470.4			1,470.4	1,337.0	133.4
Cuotas al Sistema Solidario de Reparto	1,109.5			1,009.5	992.7	16.8
Cuotas del Sistema de Capitalización Individual	185.8	31.5		217.3	208.5	8.8
Aportaciones para Financiar los Gastos Generales de Administración del ISSEMYM	132.7			132.7	117.1	15.6
Riesgo de Trabajo	172.4	5.0		177.4	169.7	7.7
Seguros y Fianzas	91.5			91.5	85.8	5.7
Cuotas para Fondo de Retiro	92.4	10.0		102.4	92.5	9.9
Seguro de Separación Individualizado	837.9			837.9	613.9	224.0
Vícticos	43.2			43.2	33.6	9.6
Despens.	269.0	3.0		272.0	253.2	18.8
Reconocimiento a Servidores Públicos	24.7	10.0		34.7	22.6	12.1
Estímulos por Puntualidad y Asistencia	89.6	44.0		133.6	128.0	5.6
MATERIALES Y SUMINISTROS	522.2	6.2	6.2	522.2	479.9	42.3
Materiales y Útiles de Oficina	127.8		1.5	126.3	105.8	20.5
Materiales y Útiles para el Procesamiento en Equipos y Bienes Informáticos	136.9		4.7	132.2	129.2	3.0
Material y Enseres de limpieza	23.9	1.5		25.4	21.1	4.3
Material eléctrico y electrónico	10.0	.2		10.2	10.2	
Árboles y Plantas de Ornato		1.1		1.1	1.0	.1
Combustibles, Lubricantes y Aditivos	223.6			223.6	209.2	14.4
Refacciones y Accesorios Para Equipo de Cómputo		3.4		3.4	3.4	
SERVICIOS GENERALES	3,454.3	277.5	277.5	3,454.3	2,875.9	578.4
Servicio de Energía Eléctrica	72.9			72.9	58.3	14.6
Servicio de Telefonía Convencional	118.8			118.8	81.1	37.7
Servicio Postal y Telegráfico	1.5		.7	.8	.2	.6
Arrendamiento de Edificios y Locales	751.2			751.2	677.7	73.5
Arrendamiento de Equipo y Bienes Informáticos	90.0	71.2	5.3	155.9	118.7	37.2
Arrendamiento de Vehículos	15.0			15.0		15.0
Asesorías Asociadas a Convenios o Acuerdos	148.8			148.8	55.0	93.8
Capacitación		25.4		25.4	25.4	
Impresiones de Documentos Oficiales para la Prestación de Servicios Públicos, Identificación, Formatos Administrativos y Fiscales, Formas Valoradas, Certificados y Títulos	3.1		2.9	.2		.2
Servicios de Impresión de Documentos Oficiales	115.7		6.8	108.9	106.0	2.9
Servicios de Vigilancia	314.9	17.0		331.9	309.7	22.2
Servicios Bancarios y Financieros	2.9		2.0	.9		.9
Seguros y Fianzas	230.4		85.0	145.4	51.7	93.7
Reparación y Mantenimiento de Inmuebles	48.6		5.0	43.6	31.1	12.5
Reparación, Mantenimiento e Instalación de Mobiliario y Equipo de Oficina	24.5	6.9	20.6	10.8	7.9	2.9
Reparación, Instalación y Mantenimiento de Bienes Informáticos, Microfilmación y Tecnologías de la Información	50.6		23.0	27.6	17.7	9.9
Reparación y Mantenimiento de Vehículos Terrestres, aéreos y Lacustres	189.0	14.5	46.5	157.0	156.2	.8
Servicios de Lavandería, Limpieza e Higiene	234.0	100.8		334.8	319.3	15.5
Servicios de Fumigación	4.8		4.8			
Publicaciones Oficiales y de Información en General para Difusión	15.0	7.5		22.5	22.5	
Transportación Aérea		13.0		13.0	11.3	1.7
Gastos de Traslado por Vía Terrestre	163.5		62.6	100.9	81.5	19.4
Viajes Nacionales	34.4			34.4	21.9	12.5
Exposiciones y Ferias	50.0			50.0	50.0	
Servicios Funerarios y de Cementerio		1.7		1.7	1.7	
Otros Impuestos y Derechos	73.6		12.3	61.3	43.3	18.0

CUENTA PÚBLICA DEL GOBIERNO, ORGANISMOS AUXILIARES Y AUTÓNOMOS DEL ESTADO DE MÉXICO 2018

CAPÍTULO Y OBJETO DEL GASTO	PRESUPUESTO 2018					
	PREVISTO	ASIGNACIONES Y/O AMPLIACIONES	REDUCCIONES Y/O DISMINUCIONES	TOTAL AUTORIZADO	EJERCIDO	VARIACIÓN
Impuesto sobre Erogaciones por Remuneraciones al Trabajo Personal	666.7	16.5		683.2	596.4	86.8
Cuotas y Suscripciones	4.0	2.0		6.0	5.6	.4
Gastos de Servicios Menores	30.4	1.0		31.4	25.7	5.7
TRANSFERENCIAS, ASIGNACIONES, SUBSIDIOS Y OTRAS AYUDAS		855.5		855.5	855.5	
Subsidios y Subvenciones		855.5		855.5	855.5	
DEUDA PÚBLICA		136.1		136.1	136.1	
Por Ejercicios Anteriores		136.1		136.1	136.1	
SUBTOTAL	31,456.3	1,807.3	815.7	32,447.9	26,853.1	5,594.8
INVERSIÓN PÚBLICA	184,012.9			184,012.9	145,927.8	38,085.1
Programa de Acciones para el Desarrollo (PAD)	184,012.9			184,012.9	145,927.8	38,085.1
T O T A L	215,469.2	1,807.3	815.7	216,460.8	172,780.9	43,679.9

INFORMACIÓN PROGRAMÁTICA

I M E

Instituto Mexiquense del Emprendedor
Gasto por Categoría Programática
Del 1 de Enero al 31 de Diciembre de 2018
(Miles de Pesos)

Concepto	Egresos					Subejercicio 6=(3 - 4)
	Aprobado	Ampliaciones/ (Reducciones)	Modificado	Devengado	Pagado	
	1	2	3=(1 + 2)	4	5	
Programas	215,469.2	855.5	216,324.7	172,644.8	168,549.7	43,679.9
Subsidios: Sector Social y Privado o Entidades Federativas y Municipios	-	-	-	-	-	-
Sujetos o Reglas de Operación			-			-
Otros Subsidios			-			-
Desempeño de las Funciones	215,469.2	855.5	216,324.7	172,644.8	168,549.7	43,679.9
Prestación de Servicios Públicos			-			-
Provisión de Bienes Públicos			-			-
Planeación, Seguimiento y Evaluación de Políticas Públicas			-			-
Promoción y Fomento	215,469.2	855.5	216,324.7	172,644.8	168,549.7	43,679.9
Regulación y Supervisión			-			-
Funciones de las Fuerzas Armadas (Únicamente Gobierno Federal)			-			-
Específicos			-			-
Proyectos de Inversión			-			-
Administrativos y de Apoyo	-	-	-	-	-	-
Apoyo al Proceso Presupuestario y para Mejorar la Eficiencia Institucional			-			-
Apoyo a la Función Pública y al Mejoramiento de la Gestión			-			-
Operaciones Ajenas			-			-
Compromisos	-	-	-	-	-	-
Obligaciones de Cumplimiento de Resolución Jurisdiccional			-			-
Desastres Naturales			-			-
Obligaciones	-	-	-	-	-	-
Pensiones y Jubilaciones			-			-
Aportaciones a la Seguridad Social			-			-
Aportaciones a Fondos de Estabilización			-			-
Aportaciones a Fondos de Inversión y Reestructura de Pensiones			-			-
Programa de Gasto Federalizado (Gobierno Federal)	-	-	-	-	-	-
Gasto Federalizado			-			-
Participaciones a Entidades Federativas y Municipios			-			-
Costo Financiero, Deuda o Apoyos a Deudores y Ahorradores de la Banca			-			-
Adeudos de Ejercicios Fiscales Anteriores	-	136.1	136.1	136.1	136.1	-
Total del Gasto	215,469.2	991.6	216,460.8	172,780.9	168,685.8	43,679.9

El Plan de Desarrollo del Estado de México 2017-2023, es un instrumento prospectivo con una visión hacia 2030. En él se concentran las bases para la elaboración de los programas sectoriales, especiales y regionales que delinearán de manera más puntual y detallada los pasos para el cumplimiento de los objetivos establecidos, así como los planes específicos de inversión que permitirán realizar la proyección de los recursos financieros. Este esfuerzo colectivo plasma los retos y desafíos de la agenda gubernamental con un profundo sentido de responsabilidad y con el compromiso de lograr un desarrollo democrático.

Gobierno de Resultados

El Gobierno Estatal está orientado a la obtención de resultados; es decir, a que las políticas públicas tengan un impacto positivo en la realidad de la Entidad, para lo cual es necesario que las mismas sean consecuencia de un proceso integral de planeación, de una ejecución eficiente de las políticas públicas y de la evaluación continua de las acciones de gobierno.

Estado Progresista

La visión del Gobierno Estatal en materia de progreso económico consiste en desarrollar una economía competitiva que genere empleos bien remunerados para la construcción de un Estado Progresista. Para ello, se han definido objetivos que serán la base de la política económica que seguirá la actual Administración Pública Estatal; que son consistentes con las características económicas y productivas.

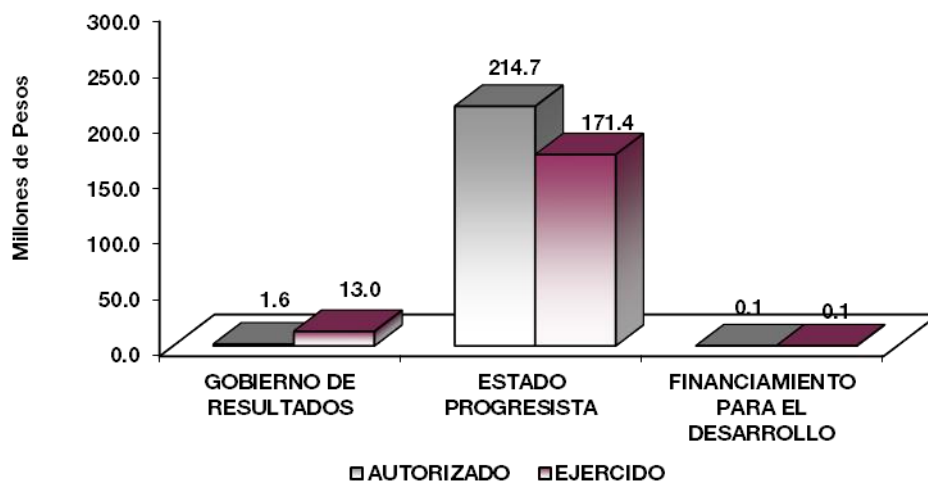
Financiamiento para el Desarrollo

El Gobierno Estatal requiere de recursos financieros para fomentar el desarrollo. Debido a las metas y objetivos que se han establecido, cada peso que se presupueste debe asignarse y gastarse de manera eficiente. Los recursos deben dirigirse a proyectos que causen el mayor impacto en el bienestar de los mexicanos.

Instituto Mexiquense del Emprendedor
EGRESOS POR PILAR Y/O EJE TRANSVERSAL
(Miles de Pesos)

PILAR Y/O EJE TRANSVERSAL	PRESUPUESTO 2018				VARIACIÓN		
	PREVISTO	ASIGNACIONES Y/O AMPLIACIONES	REDUCCIONES Y/O DISMINUCIONES	TOTAL AUTORIZADO	EJERCIDO	IMPORTE	%
Gobierno de Resultados	1,614.1	46.7	46.7	1,614.1	1,293.0	321.1	19.9
Estado Progresista	213,855.1	1,624.5	769.0	214,710.6	171,351.8	43,358.8	20.2
Financiamiento para el Desarrollo		136.1		136.1	136.1		
T O T A L	215,469.2	1,807.3	815.7	216,460.8	172,780.9	43,679.9	20.2
	=====	=====	=====	=====	=====	=====	=====

IME



FINALIDAD

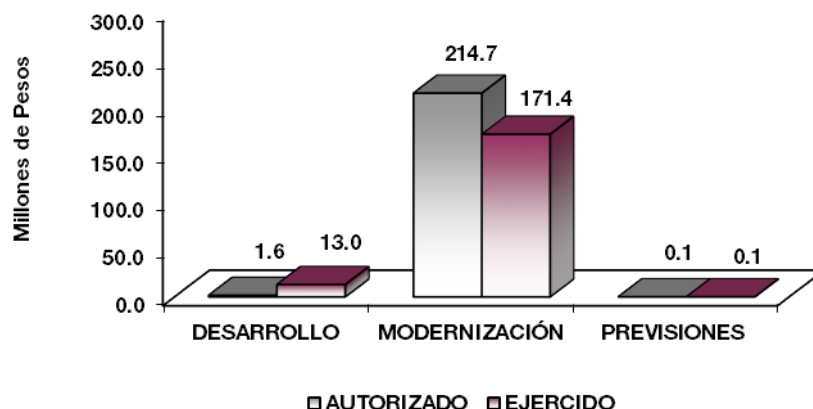
GOBIERNO

DESARROLLO ECONÓMICO

Los recursos para esta finalidad, representan las previsiones para las funciones Combustibles y Energía, Tecnología e innovación entre otras, con lo que se fortalecerán las acciones para alcanzar las Metas Nacionales México Próspero y México con Responsabilidad Global.

La creación del Instituto Mexiquense del Emprendedor, responde a un compromiso más del Gobierno del Estado, para impulsar la creación y expansión de la micro, pequeña y mediana empresa, que permita generar empleos de alto valor y estimular la creatividad de los habitantes del Estado de México, generando las condiciones y apoyos necesarios para que las ideas y proyectos de las personas con actitud emprendedora puedan orientarse al desarrollo de actividades productivas, las cuales permitan mejorar sus condiciones de vida e impulsar el crecimiento económico de la Entidad.

Instituto Mexiquense del Emprendedor							
EGRESOS POR PROGRAMA							
(Miles de Pesos)							
PROGRAMA	PREVISTO	PRESUPUESTO 2018		TOTAL AUTORIZADO	EJERCIDO	VARIACIÓN	
		ASIGNACIONES Y/O AMPLIACIONES	REDUCCIONES Y/O DISMINUCIONES			IMPORTE	%
Desarrollo de la Función Pública y Ética en el Servicio Público	1,614.1	46.7	46.7	1,614.1	1,293.0	321.1	19.9
Modernización Industrial	213,855.1	1,624.5	769.0	214,710.6	171,351.8	43,358.8	20.2
Previsiones para el Pago de Adeudos de Ejercicios Fiscales Anteriores		136.1		136.1	136.1		
TOTAL	215,469.2	1,807.3	815.7	216,460.8	172,780.9	43,679.9	20.2
	=====	=====	=====	=====	=====	=====	=====



AVANCE OPERATIVO - PROGRAMÁTICO Y PRESUPUESTAL

METAS PROGRAMADAS Y ALCANZADAS

GOBIERNO DE RESULTADOS

01030401 DESARROLLO DE LA FUNCIÓN PÚBLICA Y ÉTICA EN EL SERVICIO PÚBLICO

010304010101 FISCALIZACIÓN, CONTROL Y EVALUACIÓN INTERNA DE LA GESTIÓN PÚBLICA

Realizar Auditorías con el Propósito de Verificar el Cumplimiento del Marco Normativo que Regula el Funcionamiento del Instituto Mexiquense del Emprendedor

Durante el ejercicio 2018, se realizaron las 4 auditorías programadas, alcanzando la meta al 100 por ciento, con el propósito de verificar el cumplimiento del marco normativo que regula el funcionamiento del Instituto Mexiquense del Emprendedor. Las auditorías realizadas fueron las siguientes:

- Auditoría Administrativa al activo fijo, al registro contable de los bienes muebles vehículos y equipo y su congruencia con el sistema informático, a la Unidad de Apoyo Administrativo del Instituto Mexiquense del Emprendedor, por el periodo 01 julio al 31 de diciembre de 2017.
- Auditoría Financiera a Programas Estatales a Otorgar Microcréditos, a la Dirección de Fondos de Financiamiento del Instituto Mexiquense del Emprendedor del 01 de julio al 31 de diciembre del 2017.
- Auditoría Financiera a egresos a los capítulos 2000 y 3000, del periodo 1 de enero al 30 de junio 2018.
- Auditoría Administrativa a Operaciones a Evaluar Planes de Negocios a la Dirección de Innovación y Competitividad.

Realizar Evaluaciones para Determinar el Grado de Eficacia y Eficiencia en los Procesos, así como en el Desempeño del Instituto Mexiquense del Emprendedor

Con el propósito de revisar el cumplimiento de objetivos, así como el impacto que el programa representa, además de evaluar en términos de eficacia y eficiencia, la ejecución de los programas, proyectos o servicios, en el ejercicio 2018 se realizó la evaluación a proyectos de Iniciativas Productivas del Periodo del 1 de julio a 31 de diciembre del 2017, alcanzando la meta del 100 por ciento.

Realizar Inspecciones a Rubros Específicos del Instituto Mexiquense del Emprendedor, con el Propósito de Constatar el Cumplimiento del Marco Normativo que lo Regula

Durante el ejercicio 2018, se realizaron 55 inspecciones de las 54 programadas, superando la meta 1.9 por ciento, destacando las siguientes: Inspección a “Concentración y Resguardo de Equipos”, “Revisión General de Estados Financieros”, “Página de IPOMEX”, “Inspección de Inventarios”, “Inspección a Integración de la E-R de las Dependencias, Unidades Administrativas y Otros Organismo Auxiliares” e “Inspección a la Prestación del Servicio Público” y al “Cumplimiento de Metas Físicas y su Congruencia con el Presupuesto”.

Participación del Órgano Interno de Control en Reuniones que por Mandato Legal o Disposición Administrativa, así lo Requiera

Se asistió a las 33 reuniones programadas, alcanzado la meta del 100 por ciento, a fin de verificar la transparencia y apego a la normatividad en la materia, destacando la participación en Sesiones del Consejo Directivo del Instituto Mexiquense del Emprendedor, Comité de Transparencia, Comité de Ética y Prevención de Conflicto de Intereses, Comité de Adquisiciones y Servicios y Comité Interno de Mejora Regulatoria.

Implementar la Metodología del Modelo Integral de Control Interno (MICI), con el Propósito de Coadyuvar al Cumplimiento de los Objetivos y Metas

Durante el ejercicio 2018, se realizó 1 proyecto de Modelo Integral de Control Interno (MICI) del Sistema SICOPA Web del Instituto Mexiquense del Emprendedor, el cual es un conjunto de acciones implementadas con el fin de coadyuvar al cumplimiento de los objetivos y metas institucionales, impulsar la calidad, eficacia, eficiencia y la mejora continua de los servicios gubernamentales, es por ello que se aplicó al Área de la Unidad de Apoyo Administrativo, específicamente a Recursos Humanos, alcanzado la meta del 100 por ciento.

Realizar Testificaciones, con el Propósito de Asegurarse que los Actos Administrativos se Realicen Conforme a la Normatividad Vigente

Con la finalidad de testificar actos administrativos realizados en el Instituto Mexiquense del Emprendedor, en el ejercicio 2018, se llevaron a cabo 48 testificaciones de las 47 programadas, superando la meta programada en 2.1 por ciento, destacando las siguientes: Testificaciones del Acto de Entrega y Recepción de diversas Unidades Administrativas del Organismo; Otras Testificaciones: Acta Administrativa Circunstanciada Derivada de Inventario de Bines Muebles; y Testificación del Acto Público del Protocolo de Actuación.

ESTADO PROGRESISTA

03040201 MODERNIZACIÓN INDUSTRIAL

030402010102 FORTALECIMIENTO A LA MICRO Y PEQUEÑA EMPRESA

Brindar Asesoría y Capacitación a Emprendedores y MIPYMES para Consolidar Familias Fuertes

El Instituto Mexiquense del Emprendedor, a través del departamento de asesoría y capacitación, se encargó de desarrollar esquemas y mecanismos que permitieron incrementar la cultura emprendedora y habilidades empresariales entre los mexiquenses.

En el 2018, se brindó asesoría y capacitación a 8 mil 872 mexiquenses de 8 mil 880 programados, alcanzando la meta programada en 99.9 por ciento, de los cuales 7 mil 872 son emprendedores y 1 mil empresarios, mediante las siguientes acciones:

En las siguientes temáticas:

- ABC del Crédito; Calificas para un Crédito; Consiguete un Crédito; y Buró de Crédito.
- Crédito Joven “Herramientas para Emprender”.
- ¿Cómo obtener crédito en un banco?, ¿Cómo obtener un microcrédito?
- 13 pasos para hacer tu plan de negocios; y determina bien tus costos.
- Programa de Empoderamiento a Mujeres Emprendedoras Beneficiarias del Salario Rosa.
- Programa de capacitación e instrucción para el fortalecimiento de los alumnos de las Escuelas de Artes y Oficios del Estado de México.
- Taller de Régimen de Incorporación Fiscal.
- “Emprendimiento Disruptivo” y “La Radiografía del Emprendedor”.
- En el foro “Mujer Emprendedora EdoMex” se llevaron a cabo capacitaciones en las siguientes temáticas: Empresas Familiares, Redes Sociales, Gestionando tu talento con Lego, Moda y Negocios, Emprende con Causa, Sistema de Propiedad Industrial, Apoyo COMECYT, Emprendimiento Científico, ¿Cómo Administrar tu Dinero? entre otras, así como conferencias sobre Fintech, Salud y Negocios, Tecnología para la Mujer, Turismo y Negocios.

A través del trabajo colaborativo con aliados estratégicos como:

- COBAEM en la realización de la “Caravana de Emprendimiento”.
- UAEMEX en la Ruta de Emprendimiento, en la cual se visitó a planteles como Atlacomulco, Texcoco, Tejupilco, Amecameca, entre otros.
- PROBOSQUE, en las temáticas de “Capital Humano es la MIPYME”.
- Consejo Estatal de la Mujer y Bienestar Social con en el “Programa de Empoderamiento a Mujeres Emprendedoras Beneficiarias del Salario Rosa”.
- Instituto de Capacitación y Adiestramiento para el Trabajo Industrial con en el “Programa de Capacitación e Instrucción para el Fortalecimiento de los Alumnos de las Escuelas de Artes y Oficios del Estado de México”.
- Emprendedores y empresarios capacitados en el Foro Mujer Emprendedora EDOMÉX; y NAFIN.

Lo que permitió profesionalizar a emprendedores y MIPYMES de 104 municipios dotándolos de habilidades y herramientas para fortalecer sus ideas de negocios y para crear sus empresas a corto y mediano plazo.

Brindar Consultoría Especializada a MIPYMES para Consolidar Familias Fuertes

Durante el ejercicio 2018 se beneficiaron a 325 empresas de las 313 programadas, superando la meta programada en 3.8 por ciento, a través de los siguientes programas que permitieron fortalecerlas en sus diferentes procesos:

- “Democratizando la Productividad en el Comercio a Detalle”.
- “Fortalecimiento de Capacidades Empresariales para Productores Textileros”.

- “Mujeres que se Proyectan al Mundo”.
- “Taller de Fortalecimiento de Capacidades Empresariales para Productores Muebleros”.
- “Taller de Fortalecimiento de Capacidades Empresariales para Productores de Pirotecnia”.
- “Capacitación a Empresas en Materia Agroindustrial para la Creación de Agroclústers”.
- “Taller de Capacitación en Materia de Seguridad e Higiene para Empresas Productoras de Mezclilla”.

Evaluar Proyectos Productivos para Consolidar Familias Fuertes

Durante el ejercicio 2018, se evaluaron 325 planes de negocios de 300 programados, superando la meta en 8.3 por ciento, beneficiando por género a 191 mujeres y 134 hombres, pertenecientes a 37 municipios de la Entidad, mediante la participación en eventos en las siguientes instituciones educativas:

- CBT Jaime Keller Torres, Huehuetoca.
- CBT Luis Camarena González, Ocoyoacac.
- Secundaria Emiliano Zapata, ubicada en Segundo Barrio, Santa Ana Jilotzingo, Ocotlán.
- CBT Zinacantepec.
- Instituto Cumbres, plantel Metepec.
- CBT Calimaya “Exposición de Proyectos de Microempresas y Unidades de Producción”.
- Instituto Tecnológico de Toluca “Evento Nacional Estudiantil de Innovación Tecnológica 2018”.
- Escuela Preparatoria Oficial 319, “Feria de Emprendedores”.
- CONALEP, en su evento denominado “Expo Talento Innovación y Competitividad 2018”.

Organizar Espacios de Emprendimiento de MIPYMES para Consolidar Familias Fuertes

Se difundió la Cultura Emprendedora mediante la realización de 3 foros programados, alcanzado la meta del 100 por ciento, estos eventos constituyeron un espacio para que los emprendedores y empresarios de micro, pequeñas y medianas empresas establecidas en la Entidad, se capacitaran a través de talleres y conferencias. Además, por medio de dichos Foros, las MIPYMES expositoras pudieron exhibir y comercializar diferentes productos y servicios; lo que además permitió a los empresarios y emprendedores, estar en contacto directo con los adelantos en innovación tecnológica y estrategias de fomento a la competitividad.

Los foros realizados fueron los siguientes:

- Foro “Mujer Emprendedora EDOMÉX”, 30 y 31 de agosto de 2018, con 9 mil 323 asistentes de los 124 municipios de las 20 regiones de la Entidad.
- Semana Nacional del Emprendedor 2018, del 10 al 14 de septiembre del 2018, con sede en el Centro CitiBanamex de la Ciudad de México.
- El Foro “100 Proyectos Emprendedores EDOMÉX”, 29 y 30 de noviembre y 1 de diciembre, con 2 mil 471 asistentes de 65 municipios de las 20 regiones de la Entidad.

Fortalecer el Ecosistema Estatal de Incubadoras de Empresas para Consolidar Familias Fuertes

Durante el 2018 se gestionó apoyo para 16 Incubadoras de Empresas, firmándose convenios para el otorgamiento del apoyo, sin embargo debido a que el apoyo a Incubadoras de Empresas se realizaba a través de las convocatorias que emitía el Instituto Nacional del Emprendedor, y para el ejercicio 2018 se asignó el programa al Instituto, se elaboró la normatividad estatal aplicable a finales del ejercicio para este programa, derivado de ello no se logró ejecutar, ni alcanzar la meta programada.

Apoyar Proyectos Productivos para Consolidar Familias Fuertes

Se beneficiaron a 1 mil 186 empresas de las 1 mil 60 programadas, superando la meta en 11.9 por ciento, a través de proyectos productivos que se encontraban operando formalmente en el Estado de México bajo el Régimen de Incorporación Fiscal o Persona Física con Actividad Empresarial, con el objetivo mejorar su economía familiar. El apoyo otorgado se destinó para la compra de insumos, equipamiento o infraestructura productiva, por un monto de 29 millones 650 mil de pesos, beneficiando por género a 615 mujeres, 52 por ciento y 473 hombres, 48 por ciento, de 69 municipios de la Entidad.

Otorgar Microcréditos Solidarios para Consolidar Familias Fuertes

Durante el ejercicio 2018, se otorgaron 11 mil 441 microcréditos de los 9 mil programados, superando la meta en 27.1 por ciento, la causa de la variación fue que se contó con recursos adicionales del Programa de Acciones para el Desarrollo (PAD), que permitió otorgar un mayor número de microcréditos a mexiquenses que por diversos motivos no han tenido la oportunidad de incorporarse a la vida productiva y requieren de financiamiento para iniciar o desarrollar un negocio que les permita autoemplearse y, al mismo tiempo, generar fuentes de trabajo para otros mexiquenses.

Brindar Asesoría Financiera a Empresas Mexiquenses para Consolidar Familias Fuertes

Para la ejecución de esta acción se programó 300 asesorías, sin embargo esta meta no se llevó a cabo, debido a que la acción opera a través de una Red Estatal de Asesores Financieros, para lo cual en diciembre de 2018 se publicó en el sitio oficial del Instituto, la convocatoria para formar parte de la red en comento, lo cual permitió la acreditación de 15 asesores financieros, mismos que comenzarán a atender a MIPYMES mexiquenses a partir del 2019, refrendándose el recurso para 2019.

Gestionar Proyectos Institucionales para Consolidar Familias Fuertes

Durante el ejercicio 2018 se lograron realizar las 3 gestiones programadas, alcanzando la meta al 100 por ciento. Los proyectos realizados fueron:

- Mujeres Mexiquenses con Valor.
- Tercera Etapa. Clúster Turístico Ixtapan-Tonatico. Destinos Mexiquenses.
- Desarrollo Integral para el Fortalecimiento de Microempresas Productoras de Queso.

Realizar Proyectos de Iniciativas Productivas para Consolidar Familias Fuertes

Durante el ejercicio 2018 se realizaron los 6 proyectos programados, alcanzando la meta al 100 por ciento, lo que permitió la mejora de manera integral en la productividad, fomentando el fortalecimiento de las habilidades gerenciales, los proyectos realizados fueron los siguientes:

- Impulso a productores de peluches de Xonacatlán, como prioridad de Desarrollo Económico Regional.
- Desarrollo y Fortalecimiento de Capacidades Técnicas y Empresariales de MIPYMES mexiquenses del Sector Aeroespacial.

- Desarrollo de MIPYMES y redes empresariales para elevar la productividad y competitividad de empresas automotriz del Estado de México.
- Corredor Comercial Artesanal” San Antonio la Isla-Rayón-Tenango-Tenancingo.
- Programa de apoyo a MIPYMES de Sectores Estratégicos del Estado de México.
- Fortalecimiento productivo y comercial del sector de artesanos mazahuas del municipio de San Felipe del Progreso para su integración al Clúster Turístico del Estado de México, mediante la creación del circuito comercial turístico artesano mazahua mexiquense.

Promocionar los Programas del Instituto Mexiquense del Emprendedor para Consolidar Familias Fuertes

Durante el año 2018, se instrumentó el programa de apoyo al emprendedor, el cual consiste en orientar a los demandantes del servicio, sobre los diversos programas de apoyo al emprendedor, vinculándolos a programas del Ecosistema Emprendedor principalmente con las Convocatorias del Instituto Nacional del Emprendedor; durante este año se logró atender a las 3 mil personas programadas, cumpliendo la meta al 100 por ciento.

Brindar Asesorías a través de la Red Mexiquense de Apoyo al Emprendedor de Puntos para Mover a México para Consolidar Familias Fuertes

Durante el ejercicio 2018, se brindó asesoría a 1 mil 500 emprendedores, alcanzando la meta programada al 100 por ciento, mediante la impartición de cursos de formación y/o capacitación específica a jóvenes sobre Plan de Negocios, financiamiento para la creación de MIPYMES, cuestiones jurídico-administrativas, lo cual permitió la apertura de negocios y vinculaciones de proyectos de emprendimiento como las incubadoras del Ecosistema Estatal.

Organizar Ferias Regionales de Promoción al Crédito a Emprendedores y MIPYMES para Consolidar Familias Fuertes

Como un nuevo ejercicio de promoción de los programas del Instituto Mexiquense del Emprendedor, y con el propósito de apoyar el emprendimiento de acuerdo a las vocaciones productivas de cada región del territorio estatal, se inició el Programa “Ferias Regionales de Promoción del Crédito a Emprendedores y MIPYMES”, en las cuáles se promueve una oferta variada de productos y servicios financieros para quienes decidan iniciar, desarrollar, consolidar o expandir un negocio, para lo cual durante el ejercicio 2018, se llevaron a cabo 13 ferias programadas, alcanzando la meta al 100 por ciento, las ferias realizadas fueron en los municipio de Tenancingo; Tlalnepantla; Jaltenco; Amecameca; Nicolás Romero; San Felipe del Progreso; Almoloya de Juárez; Tecámac; Lerma; Aculco; Zumpango; Chalco y Cuautitlán Izcalli.

CUENTA PÚBLICA DEL GOBIERNO, ORGANISMOS AUXILIARES Y AUTÓNOMOS DEL ESTADO DE MÉXICO 2018

Instituto Mexiquense del Emprendedor
AVANCE OPERATIVO - PROGRAMÁTICO Y PRESUPUESTAL
 Enero - Diciembre de 2018

							M E T A S			PRESUPUESTO 2018 (Miles de Pesos)				
FIN	FUN	SF	PP	SP	Pr	DESCRIPCIÓN	UNIDAD DE MEDIDA	PROGRAMADO	ALCANZADO	AVANCE %	AUTORIZADO ANUAL	EJERCIDO	%	
GOBIERNO														
GOBIERNO DE RESULTADOS														
DESARROLLO DE LA FUNCIÓN PÚBLICA Y ÉTICA EN EL SERVICIO PÚBLICO														
01	03	04	01	01	01	FISCALIZACIÓN, CONTROL Y EVALUACIÓN INTERNA DE LA GESTIÓN PÚBLICA					1,614.1	1,293.0	80.1	
						Realizar Auditorías con el Propósito de Verificar el Cumplimiento del Marco Normativo que Regula el Funcionamiento del Instituto Mexiquense del Emprendedor	Auditoría	4	4	100.0				
						Realizar Evaluaciones para Determinar el Grado de Eficacia y Eficiencia en los Procesos, así como en el Desempeño del Instituto Mexiquense del Emprendedor	Evaluación	1	1	100.0				
						Realizar Inspecciones a Rubros Específicos del Instituto Mexiquense del Emprendedor, con el Propósito de Constatar el Cumplimiento del Marco Normativo que lo Regula	Inspección	54	55	101.9				
						Participación del Órgano Interno de Control en Reuniones que por Mandato Legal o Disposición Administrativa, así lo Requiera	Reunión	33	33	100.0				
						Implementar la Metodología del Modelo Integral de Control Interno (MICI), con el Propósito de Coadyuvar al Cumplimiento de los Objetivos y Metas	Proyecto	1	1	100.0				
						Realizar Testificaciones, con el Propósito de Asegurarse que los Actos Administrativos se Realicen Conforme a la Normatividad Vigente	Testificación	47	48	102.1				
DESARROLLO ECONÓMICO														
MODERNIZACIÓN INDUSTRIAL														
03	04	02	01	01	02	FORTALECIMIENTO A LA MICRO Y PEQUEÑA EMPRESA					214,710.6	171,351.8	79.8	
						Brindar Asesoría y Capacitación a Emprendedores para Consolidar Familias Fuertes	Persona	7,880	7,872	99.9				
						Brindar Asesoría y Capacitación a MIPYMES para Consolidar Familias Fuertes	Empresa	1,000	1,000	100.0				
						Brindar Consultoría Especializada a MIPYMES para Consolidar Familias Fuertes	Empresa	313	325	103.8				
						Evaluar Proyectos Productivos para Consolidar Familias Fuertes	Documento	300	325	108.3				
						Organizar Espacios de Emprendimiento de MIPYMES para Consolidar Familias Fuertes	Foro	3	3	100.0				
						Fortalecer el Ecosistema Estatal de Incubadoras de Empresas para Consolidar Familias Fuertes	Incubadora Empresarial	16						
						Apoyar Proyectos Productivos para Consolidar Familias Fuertes	Empresa	1,060	1,186	111.9				
						Otorgar Microcréditos Solidarios para Consolidar Familias Fuertes	Crédito	9,000	11,441	127.1				
						Brindar Asesoría Financiera a Empresas Mexiquenses para Consolidar Familias Fuertes	Asesoría	300						
						Gestionar Proyectos Institucionales para Consolidar Familias Fuertes	Gestión	3	3	100.0				
						Realizar Proyectos de Iniciativas Productivas para Consolidar Familias Fuertes	Proyecto	6	6	100.0				
						Promocionar los Programas del Instituto Mexiquense del Emprendedor para Consolidar Familias Fuertes	Persona	3,000	3,000	100.0				
						Brindar Asesorías a través de la Red Mexiquense de Apoyo al Emprendedor de Puntos para Mover a México para Consolidar Familias Fuertes	Asesoría	1,500	1,500	100.0				
						Organizar Ferias Regionales de Promoción al Crédito a Emprendedores y MIPYMES para Consolidar Familias Fuertes	Evento	13	13	100.0				
PREVISIONES PARA EL PAGO DE ADEUDOS DE EJERCICIOS FISCALES ANTERIORES														
04	04	01	01	01	01	PASIVOS DERIVADOS DE EROGACIONES DEVENGADAS Y PENDIENTES DE EJERCICIOS ANTERIORES					136.1	136.1	100.0	
						Pago de Adeudos de Ejercicios Fiscales Anteriores	Documento	1	1	100.0				
T O T A L												216,460.8	172,780.9	79.8
												=====	=====	

ANEXOS ESTABLECIDOS EN DIFERENTES ORDENAMIENTOS

I M E

Relación de Bienes Inmuebles que Componen el Patrimonio
 Cuenta Pública 2018
 (Miles de Pesos)

Ente Público: Instituto Mexiquense del Emprendedor

Código	Descripción de Bienes Inmuebles	Valor en Libros
	No Aplica	.0

Relación de Bienes Muebles que Componen el Patrimonio
 Cuenta Pública 2018
 (Miles de Pesos)

Ente Público: Instituto Mexiquense del Emprendedor

Código	Descripción de Bienes Muebles	Valor en Libros
	Mobiliario y Equipo de Administración	3,108.0
	Equipo de Transporte	2,078.3
		5,186.3

CUENTA PÚBLICA DEL GOBIERNO, ORGANISMOS AUXILIARES Y AUTÓNOMOS DEL ESTADO DE MÉXICO 2018

Instituto Mexiquense del Emprendedor
Cuenta Pública 2018
Relación de Cuentas Bancarias Productivas Específicas

Fondo, Programa o Convenio	Datos de la Cuenta Bancaria	
	Institución Bancaria	Número de Cuentas
Gasto Operativo	BBVA Bancomer	640
Nomina	BBVA Bancomer	097
Microcreditos a la Palbra	BBVA Bancomer	029
Proyectos Productivos	BBVA Bancomer	958
Capacitar, Establecer E Integrar Formalmente Oficinas de Mejora nRegulatoria en Naucalpan, Estado de México.	BBVA Bancomer	276
Red Mexiquense de Puntos para Mover a México en Grande; Etapa II.	BBVA Bancomer	207
Proyecto Mejora Integral de Capacidades y Aumento de la Productividad para Microempresarios del Sector Comercio en el Municipio de Toluca	BBVA Bancomer	672
Proyecto Mejora Integral de Capacidades y Aumento de la Productividad para Microempresarios del Sector Comercio en el Municipio de Naucalpan	BBVA Bancomer	354
Programa de Mejora Tecnologica Integral y Fortalecimiento de Habilidades Gerenciales Digitales de Mujeres Empresariales en el Estado de México.	BBVA Bancomer	198
Diplomado de Alta Especialización Financiera para Mipymes 2015.	BBVA Bancomer	210
Programa de Capacitación y Consultoria para el Fortalecimiento Empresarial Desarrollado Habilidades Administrativas en las Mipymes del Municipio de Zumpango.	BBVA Bancomer	090
Estudios Técnico Justificativo que Incluya al Estado de México, en la Región de la Denominación de Origen del Mezcal.	BBVA Bancomer	528
Proyecto de Taller de Capacitación para el Corte Pulido y Facetado de Cuarzo Amatista y Otras Piedras Semipreciosas, Temascaltepec.	BBVA Bancomer	486
Uso de las Tecnologías de la Información y Comunicación para el Desarrollo de Capacidades Empresariales de las Microempresas en el Estado de México.	BBVA Bancomer	656
Las Tecnologías de la Información y Comunicación como medio para el Desarrollo de Capcidades Empresariales de las Microempresas en el Estado de México.	BBVA Bancomer	199
El Impulso Empresarial de las Microempresas en el Estado de México a Traves del Uso de TIC'S.	BBVA Bancomer	393
Programa de Capcitación y Coaching Empresarial para 12 Pymes en el Estado de México, con el Objeto de que incremente sus Ventas, Sus Utilidades y su Productividad.	BBVA Bancomer	571
Apoyo a Grandes Emprendedores para Promover E Impulsas la Capacitación y el Empleo, Mediante los Microcreditos a la Palabra.	BBVA Bancomer	179
Rehabilitación, Modernización y Profesionalización para Elevar la Competitividad del Mercado Municipal 2 de Marzo.	BBVA Bancomer	009
Oportunidades de Negocios para Incrementar la Productividad de las Mipymes del Estado de México con el Modelo Triple Hélice.	BBVA Bancomer	632
Proyecto al Amparo de Convenio de Coordinación "PAGS" Estatal	BBVA Bancomer	529
Emprende Joven	BBVA Bancomer	642
Democratizando la Productividad en el Comercio a Detalle	BBVA Bancomer	375
RED de Apoyo al Emprendedor "Recursos Estatal".	BBVA Bancomer	000

IME

Fondo, Programa o Convenio	Datos de la Cuenta Bancaria	
	Institución Bancaria	Número de Cuentas
RED de Apoyo al Emprendedor "Recurso Federal"	BBVA Bancomer	205
Plataforma para la Identificación y Vinculación Eficiente de Talento	BBVA Bancomer	218
Escalamiento Productivo para Generar una Plataforma de Proveeduría B2B en el Estado para el Fortalecimiento de las Redes Comerciales al por Mayor y al Por Menor: Recurso Federal AMSDE.	BBVA Bancomer	979
Escalamiento Productivo para la Creación de una RED para la Distribución y Comercialización de Productos Alimenticios en el Estado de México "Recurso Fderal AMSDE.	BBVA Bancomer	177
Tercera Eatapa Cluster Turístico Ixtapan Tonatico, Destinos Mexiquenses. Recurso Federal AMSDE.	BBVA Bancomer	398
Mujeres Mexiquenses con Valor. Recurso Federal AMSDE.	BBVA Bancomer	509
Desarrollo Integral para el Fortalecimiento de Microempresas Productoras de Queso. Recurso Federal AMSDE.	BBVA Bancomer	657
Apoyo a Proyectos Productivos para Familias Fuerte.	BBVA Bancomer	464
Brindar Asesoría y Capacitación a Mipymes para Consolidar Familias Fuertes.	BBVA Bancomer	832
Organizar Ferias Regionales de Promoción del Crédito a Emprendedores y Mipymes, para Consolidar Familias Fuertes.	BBVA Bancomer	883
Fortalecimiento Ecosistema Estal de Incubadoras de Empresas para Consolidar Familias Fuertes.	BBVA Bancomer	956
Organizar Espacios de Emprendimiento de Mipymes, para Consolidar Familias Fuertes.	BBVA Bancomer	972
Impulso a Productores de Peluches de Xonacatlan como Prioridad de Desarrollo Economico Regional.	BBVA Bancomer	604
Programa de Apoyo a Pymes de Sectores Estrategicos del Estado de México.	BBVA Bancomer	671
Fortalecimiento Productivo y Comercial del Sector de Artesanos Mazahuas del Municipio de San Felipe del Progreso para su Integración al Cluster Turístico del Estado de México.	BBVA Bancomer	701
Corredor Comercial Artesanal San Antonio la Isla, Rayon, Tenango y Tenancingo.	BBVA Bancomer	809
Desarrollo y Fortalecimiento de Capacidades Técnicas y Empresariales de Mipymes Mexiquenses del Sector Aeroespacial.	BBVA Bancomer	841
Desarrollo de Mipymes y Redes Empresariales para Elevar la Productividad y Competitividad de Empresas Automotriz del Estado de México.	BBVA Bancomer	876
Brindar Asesoría y Capacitación a Emprendedores.	BBVA Bancomer	776
Brindar Consultoría Especializada Primera Etapa.	BBVA Bancomer	784
Democratizando el Comercio Rural.	BBVA Bancomer	167
Inversión	BBVA Bancomer	929

FORMATOS PARA EL CUMPLIMIENTO DE LA LEY DE DISCIPLINA FINANCIERA DE LAS ENTIDADES FEDERATIVAS Y LOS MUNICIPIOS

IME

Instituto Mexiquense del Emprendedor Estado de Situación Financiera Detallado - LDF Al 31 de Diciembre de 2018 y 2017 (CIFRAS EN MILES DE PESOS)					
Concepto	2018	2017	Concepto	2018	2017
ACTIVO			PASIVO		
Activo Circulante			Pasivo Circulante		
a. Efectivo y Equivalentes (a=a1+a2+a3+a4+a5+a6+a7)	7,508.0	1,801.2	a. Cuentas por Pagar a Corto Plazo (a=a1+a2+a3+a4+a5+a6+a7+a8+a9)	4,095.1	136.1
a1) Efectivo			a1) Servicios Personales por Pagar a Corto Plazo		
a2) Bancos/Tesorería	6,350.1	1,696.8	a2) Proveedores por Pagar a Corto Plazo		
a3) Bancos/Dependencias y Otros			a3) Contratistas por Obras Públicas por Pagar a Corto Plazo		
a4) Inversiones Temporales (Hasta 3 Meses)	1,155.8	102.3	a4) Participaciones y Aportaciones por Pagar a Corto Plazo		
a5) Fondos con Afectación Específica			a5) Transferencias Otorgadas por Pagar a Corto Plazo		
a6) Depósitos de Fondos de Terceros en Garantía y/o Administración	2.1	2.1	a6) Intereses, Comisiones y Otros Gastos de la Deuda Pública por Pagar a Corto Plazo		
a7) Otros Efectivos y Equivalentes			a7) Retenciones y Contribuciones por Pagar a Corto Plazo		4.6
b. Derechos a Recibir Efectivo o Equivalentes (b=b1+b2+b3+b4+b5+b6+b7)	2,315.8	1,936.3	a8) Devoluciones de la Ley de Ingresos por Pagar a Corto Plazo		
b1) Inversiones Financieras de Corto Plazo			a9) Otras Cuentas por Pagar a Corto Plazo	4,095.1	131.5
b2) Cuentas por Cobrar a Corto Plazo	2,304.6	1,936.3	b. Documentos por Pagar a Corto Plazo (b=b1+b2+b3)		
b3) Deudores Diversos por Cobrar a Corto Plazo	112		b1) Documentos Comerciales por Pagar a Corto Plazo		
b4) Ingresos por Recuperar a Corto Plazo			b2) Documentos con Contratistas por Obras Públicas por Pagar a Corto Plazo		
b5) Deudores por Anticipos de la Tesorería a Corto Plazo			b3) Otros Documentos por Pagar a Corto Plazo		
b6) Préstamos Otorgados a Corto Plazo			c. Porción a Corto Plazo de la Deuda Pública a Largo Plazo (c=c1+c2)		
b7) Otros Derechos a Recibir Efectivo o Equivalentes a Corto Plazo			c1) Porción a Corto Plazo de la Deuda Pública		
c. Derechos a Recibir Bienes o Servicios (c=c1+c2+c3+c4+c5)			c2) Porción a Corto Plazo de Arrendamiento Financiero		
c1) Anticipo a Proveedores por Adquisición de Bienes y Prestación de Servicios a Corto Plazo			d. Títulos y Valores a Corto Plazo		
c2) Anticipo a Proveedores por Adquisición de Bienes Inmuebles y Muebles a Corto Plazo			e. Pasivos Diferidos a Corto Plazo (e=e1+e2+e3)		
c3) Anticipo a Proveedores por Adquisición de Bienes Intangibles a Corto Plazo			e1) Ingresos Cobrados por Adelantado a Corto Plazo		
c4) Anticipo a Contratistas por Obras Públicas a Corto Plazo			e2) Intereses Cobrados por Adelantado a Corto Plazo		
c5) Otros Derechos a Recibir Bienes o Servicios a Corto Plazo			e3) Otros Pasivos Diferidos a Corto Plazo		
d. Inventarios (d=d1+d2+d3+d4+d5)			f. Fondos y Bienes de Terceros en Garantía y/o Administración a Corto Plazo (f=f1+f2+f3+f4+f5+f6)		
d1) Inventario de Mercancías para Venta			f1) Fondos en Garantía a Corto Plazo		
d2) Inventario de Mercancías Terminadas			f2) Fondos en Administración a Corto Plazo		
d3) Inventario de Mercancías en Proceso de Elaboración			f3) Fondos Contingentes a Corto Plazo		
d4) Inventario de Materias Primas, Materiales y Suministros para Producción			f4) Fondos de Fideicomisos, Mandatos y Contratos Análogos a Corto Plazo		
d5) Bienes en Tránsito			f5) Otros Fondos de Terceros en Garantía y/o Administración a Corto Plazo		
e. Almacenes			f6) Valores y Bienes en Garantía a Corto Plazo		
f. Estimación por Pérdida o Deterioro de Activos Circulantes (f=f1+f2)			g. Provisiones a Corto Plazo (g=g1+g2+g3)		
f1) Estimaciones para Cuentas Incobrables por Derechos a Recibir Efectivo o Equivalentes			g1) Provisión para Demandas y Juicios a Corto Plazo		
f2) Estimación por Deterioro de Inventarios			g2) Provisión para Contingencias a Corto Plazo		
g. Otros Activos Circulantes (g=g1+g2+g3+g4)			g3) Otras Provisiones a Corto Plazo		
g1) Valores en Garantía			h. Otros Pasivos a Corto Plazo (h=h1+h2+h3)		
g2) Bienes en Garantía (Excluye Depósitos de Fondos)			h1) Ingresos por Clasificar		
g3) Bienes Derivados de Embargos, Decomisos, Aseguramientos y Dación en Pago			h2) Recaudación por Participar		
g4) Adquisición con Fondos de Terceros			h3) Otros Pasivos Circulantes		
IA. Total de Activos Circulantes (IA = a + b + c + d + e + f + g)	9,823.8	3,737.5	IIA. Total de Pasivos Circulantes (IIA = a + b + c + d + e + f + g + h)	4,095.1	136.1
Activo No Circulante			Pasivo No Circulante		
a. Inversiones Financieras a Largo Plazo		42,630.4	a. Cuentas por Pagar a Largo Plazo		
b. Derechos a Recibir Efectivo o Equivalentes a Largo Plazo			b. Documentos por Pagar a Largo Plazo		
c. Bienes Inmuebles, Infraestructura y Construcciones en Proceso			c. Deuda Pública a Largo Plazo		
d. Bienes Muebles	5,863	5,863	d. Pasivos Diferidos a Largo Plazo		
e. Activos Intangibles			e. Fondos y Bienes de Terceros en Garantía y/o en Administración a Largo Plazo		
f. Depreciación, Deterioro y Amortización Acumulada de Bienes	-2,540.7	-2,560.0	f. Provisiones a Largo Plazo		
g. Activos Diferidos			IIIB. Total de Pasivos No Circulantes (IIIB = a + b + c + d + e + f)		
h. Estimación por Pérdida o Deterioro de Activos no Circulantes			II. Total del Pasivo (II = IIA + IIIB)	4,095.1	136.1
i. Otros Activos no Circulantes			HACIENDA PÚBLICA/PATRIMONIO		
IB. Total de Activos No Circulantes (IB = a + b + c + d + e + f + g + h + i)	2,645.6	45,660.7	IIIA. Hacienda Pública/Patrimonio Contribuido (IIIA = a + b + c)		190,092.4
I. Total del Activo (I = IA + IB)	12,469.4	49,398.2	a. Aportaciones		80,092.4
			b. Donaciones de Capital		
			c. Actualización de la Hacienda Pública/Patrimonio		
			IIIB. Hacienda Pública/Patrimonio Generado (IIIB = a + b + c + d + e)	8,374.3	-140,830.3
			a. Resultados del Ejercicio (Ahorro/ Desahorro)	3,734.6	2,885.2
			b. Resultados de Ejercicios Anteriores	4,589.5	-143,765.7
			c. Revalúos	50.2	50.2
			d. Reservas		
			e. Rectificaciones de Resultados de Ejercicios Anteriores		
			IIIC. Exceso o Insuficiencia en la Actualización de la Hacienda Pública/Patrimonio (IIIC=a+b)		
			a. Resultado por Posición Monetaria		
			b. Resultado por Tenencia de Activos no Monetarios		
			III. Total Hacienda Pública/Patrimonio (III = IIIA + IIIB + IIIC)	8,374.3	49,262.1
			IV. Total del Pasivo y Hacienda Pública/Patrimonio (IV = II + III)	12,469.4	49,398.2

CUENTA PÚBLICA DEL GOBIERNO, ORGANISMOS AUXILIARES Y AUTÓNOMOS DEL ESTADO DE MÉXICO 2018

Instituto Mexiquense del Emprendedor Informe Analítico de la Deuda Pública y Otros Pasivos - LDF Al 31 de Diciembre de 2017 y 2018							
Denominación de la Deuda Pública y Otros Pasivos (c)	Saldo al 31 de diciembre de 2017 (d)	Disposiciones del Período (e)	Amortizaciones del Período (f)	Revaluaciones, Reclasificaciones y Otros Ajustes (g)	Saldo Final del Período (h) h=d+e-f+g	Pago de Intereses del Período (i)	Pago de Comisiones y demás Costos Asociados Durante el Período (j)
1. Deuda Pública (1=A+B)							
A. Corto Plazo (A=a1+a2+a3)							
a1) Instituciones de Crédito							
a2) Títulos y Valores							
a3) Arrendamientos Financieros							
B. Largo Plazo (B=b1+b2+b3)							
b1) Instituciones de Crédito							
b2) Títulos y Valores							
b3) Arrendamientos Financieros							
2. Otros Pasivos	136.1				4,095.1		
3. Total de la Deuda Pública y Otros Pasivos (3=1+2)	136.1				4,095.1		
4. Deuda Contingente 1 (informativo)							
A. Deuda Contingente 1							
B. Deuda Contingente 2							
C. Deuda Contingente XX							
5. Valor de Instrumentos Bono Cupón Cero 2 (Informativo)							
A. Instrumento Bono Cupón Cero 1							
B. Instrumento Bono Cupón Cero 2							
C. Instrumento Bono Cupón Cero XX							

1 Se refiere a cualquier Financiamiento sin fuente o garantía de pago definida, que sea asumida de manera solidaria o subsidiaria por las Entidades Federativas con sus Municipios, organismos descentralizados y empresas de participación estatal mayoritaria y fideicomisos, locales o municipales, y por los Municipios con sus respectivos organismos descentralizados y empresas de participación municipal mayoritaria.

2 Se refiere al valor del Bono Cupón Cero que respalda el pago de los créditos asociados al mismo (Activo).

Obligaciones a Corto Plazo (k)	Monto Contratado (l)	Plazo Pactado (m)	Tasa de Interés (n)	Comisiones y Costos Relacionados (o)	Tasa Efectiva (p)
6. Obligaciones a Corto Plazo (Informativo)					
A. Crédito 1	No Aplica				
B. Crédito 2					
C. Crédito XX					

IME

Instituto Mexiquense del Emprendedor Informe Analítico de Obligaciones Diferentes de Financiamientos – LDF Al 31 de Diciembre de 2018 (MILES DE PESOS)										
Denominación de las Obligaciones Diferentes de Financiamiento (c)	Fecha del Contrato (d)	Fecha de Inicio de Operación del Proyecto (e)	Fecha de Vencimiento (f)	Monto de la Inversión Pactado (g)	Plazo Pactado (h)	Monto Promedio Mensual del Pago de la Contraprestación (i)	Monto Promedio Mensual del Pago de la Contraprestación Correspondiente al Pago de Inversión (j)	Monto Pagado de la Inversión al XX de XXXX de 20XX (k)	Monto Pagado de la Inversión Actualizado al XX de XXXX de 20XX (l)	Saldo Pendiente por Pagar de la Inversión al XX de XXXX de 20XX (m = g - l)
A. Asociaciones Público Privadas (APP's) (A=a+b+c+d)				0.0		0.0	0.0			0.0
a) APP 1										0.0
b) APP 2										0.0
c) APP 3										0.0
d) APP XX										0.0
B. Otros Instrumentos (B=a+b+c+d)				0.0		0.0	0.0			0.0
a) Otro Instrumento 1										0.0
b) Otro Instrumento 2										0.0
c) Otro Instrumento 3										0.0
d) Otro Instrumento XX										0.0
C. Total de Obligaciones Diferentes de Financiamiento (C=A+B)				0.0		0.0	0.0			0.0

No Aplica

CUENTA PÚBLICA DEL GOBIERNO, ORGANISMOS AUXILIARES Y AUTÓNOMOS DEL ESTADO DE MÉXICO 2018

Instituto Mexiquense del Emprendedor
Balance Presupuestario - LDF
Del 1 de Enero al 31 de Diciembre de 2018
(Miles de Pesos)

Concepto	Estimado / Aprobado	Devengado	Recaudado / Pagado
A. Ingresos Totales (A = A1+A2+A3)	215,469.2	181,300.4	181,300.4
A1. Ingresos de Libre Disposición	215,469.2	177,205.3	177,205.3
A2. Transferencias Federales Etiquetadas			
A3. Financiamiento Neto		4,095.1	4,095.1
B. Egresos Presupuestarios¹ (B = B1+B2)	215,469.2	172,644.8	168,549.7
B1. Gasto No Etiquetado (sin incluir Amortización de la Deuda Pública)	215,469.2	172,644.8	168,549.7
B2. Gasto Etiquetado (sin incluir Amortización de la Deuda Pública)			
C. Remanentes del Ejercicio Anterior (C = C1 + C2)			
C1. Remanentes de Ingresos de Libre Disposición Aplicados en el Período			
C2. Remanentes de Transferencias Federales Etiquetadas Aplicados en el Período			
I. Balance Presupuestario (I = A - B + C)		8,655.6	12,750.7
II. Balance Presupuestario sin Financiamiento Neto (II = I - A3)		4,560.5	8,655.6
III. Balance Presupuestario sin Financiamiento Neto y sin Remanentes del Ejercicio Anterior (III = II - C)		4,560.5	8,655.6

Concepto	Aprobado	Devengado	Pagado
E. Intereses, Comisiones y Gastos de la Deuda (E = E1+E2)			
E1. Intereses, Comisiones y Gastos de la Deuda con Gasto No Etiquetado			
E2. Intereses, Comisiones y Gastos de la Deuda con Gasto Etiquetado			
IV. Balance Primario (IV = III + E)		4,560.5	8,655.6

Concepto	Estimado / Aprobado	Devengado	Recaudado / Pagado
F. Financiamiento (F = F1 + F2)			
F1. Financiamiento con Fuente de Pago de Ingresos de Libre Disposición			
F2. Financiamiento con Fuente de Pago de Transferencias Federales Etiquetadas			
G. Amortización de la Deuda (G = G1 + G2)			
G1. Amortización de la Deuda Pública con Gasto No Etiquetado			
G2. Amortización de la Deuda Pública con Gasto Etiquetado			
A3. Financiamiento Neto (A3 = F - G)			

Concepto	Estimado / Aprobado	Devengado	Recaudado / Pagado
A1. Ingresos de Libre Disposición	215,469.2	177,205.3	177,205.3
A3.1 Financiamiento Neto con Fuente de Pago de Ingresos de Libre Disposición (A3.1 = F1 - G1)		4,095.1	4,095.1
F1. Financiamiento con Fuente de Pago de Ingresos de Libre Disposición		4,095.1	4,095.1
G1. Amortización de la Deuda Pública con Gasto No Etiquetado			
B1. Gasto No Etiquetado (sin incluir Amortización de la Deuda Pública)	215,469.2	172,644.8	168,549.7
C1. Remanentes de Ingresos de Libre Disposición Aplicados en el Período			
V. Balance Presupuestario de Recursos Disponibles (V = A1 + A3.1 - B1 + C1)		8,655.6	12,750.7
VI. Balance Presupuestario de Recursos Disponibles sin Financiamiento Neto (VI = V - A3.1)		4,560.5	8,655.6

Concepto	Estimado / Aprobado	Devengado	Recaudado / Pagado
A2. Transferencias Federales Etiquetadas			
A3.2 Financiamiento Neto con Fuente de Pago de Transferencias Federales Etiquetadas (A3.2 = F2 - G2)			
F2. Financiamiento con Fuente de Pago de Transferencias Federales Etiquetadas			
G2. Amortización de la Deuda Pública con Gasto Etiquetado			
B2. Gasto Etiquetado (sin incluir Amortización de la Deuda Pública)			
C2. Remanentes de Transferencias Federales Etiquetadas Aplicados en el Período			
VII. Balance Presupuestario de Recursos Etiquetados (VII = A2 + A3.2 - B2 + C2)			
VIII. Balance Presupuestario de Recursos Etiquetados sin Financiamiento Neto (VIII = VII - A3.2)			

Instituto Mexiquense del Emprendedor
Estado Analítico de Ingresos Detallado - LDF
Del 1 de Enero al 31 de Diciembre de 2018
(MILES DE PESOS)

Concepto	Ingreso					Diferencia
	Estimado	Ampliaciones/ (Reducciones)	Modificado	Devengado	Recaudado	
Ingresos de Libre Disposición						
A. Impuestos						
B. Cuotas y Aportaciones de Seguridad Social						
C. Contribuciones de Mejoras						
D. Derechos						
E. Productos						
F. Aprovechamientos						
G. Ingresos por Ventas de Bienes y Servicios						
H. Participaciones (H=h1+h2+h3+h4+h5+h6+h7+h8+h9+h10+h11)						
h1) Fondo General de Participaciones						
h2) Fondo de Fomento Municipal						
h3) Fondo de Fiscalización y Recaudación						
h4) Fondo de Compensación						
h5) Fondo de Extracción de Hidrocarburos						
h6) Impuesto Especial Sobre Producción y Servicios						
h7) 0.36% de la Recaudación Federal Participable						
h8) 3.17% Sobre Extracción de Petróleo						
h9) Gasolinas y Diésel						
h10) Fondo del Impuesto Sobre la Renta						
h11) Fondo de Estabilización de los Ingresos de las Entidades Federativas						
I. Incentivos Derivados de la Colaboración Fiscal (I=i1+i2+i3+i4+i5)						
i1) Tenencia o Uso de Vehículos						
i2) Fondo de Compensación ISAN						
i3) Impuesto Sobre Automóviles Nuevos						
i4) Fondo de Compensación de Repecos-Intermedios						
i5) Otros Incentivos Económicos						
J. Transferencias						
K. Convenios	215,469.2	680.5	214,788.7	176,390.8	176,390.8	38,397.9
k1) Otros Convenios y Subsidios	215,469.2	680.5	214,788.7	176,390.8	176,390.8	38,397.9
L. Otros Ingresos de Libre Disposición (L=l1+l2)		175.0	-175.0	814.5	814.5	-989.5
l1) Participaciones en Ingresos Locales						
l2) Otros Ingresos de Libre Disposición		175.0	-175.0	814.5	814.5	-989.5
I. Total de Ingresos de Libre Disposición (I=A+B+C+D+E+F+G+H+I+J+K+L)	215,469.2	855.5	216,324.7	177,205.3	177,205.3	39,119.4
Ingresos Excedentes de Ingresos de Libre Disposición						
Transferencias Federales Etiquetadas						
A. Aportaciones (A=a1+a2+a3+a4+a5+a6+a7+a8)						
a1) Fondo de Aportaciones para la Nómina Educativa y Gasto Operativo						
a2) Fondo de Aportaciones para los Servicios de Salud						
a3) Fondo de Aportaciones para la Infraestructura Social						
a4) Fondo de Aportaciones para el Fortalecimiento de los Municipios y de las Demarcaciones Territoriales del Distrito Federal						
a5) Fondo de Aportaciones Múltiples						
a6) Fondo de Aportaciones para la Educación Tecnológica y de Adultos						
a7) Fondo de Aportaciones para la Seguridad Pública de los Estados y del Distrito Federal						
a8) Fondo de Aportaciones para el Fortalecimiento de las Entidades Federativas						
B. Convenios (B=b1+b2+b3+b4)						
b1) Convenios de Protección Social en Salud						
b2) Convenios de Descentralización						
b3) Convenios de Reasignación						
b4) Otros Convenios y Subsidios						
C. Fondos Distintos de Aportaciones (C=c1+c2)						
c1) Fondo para Entidades Federativas y Municipios Productores de Hidrocarburos						
c2) Fondo Minero						
D. Transferencias, Subsidios y Subvenciones, y Pensiones y Jubilaciones						
E. Otras Transferencias Federales Etiquetadas						
II. Total de Transferencias Federales Etiquetadas (II = A + B + C + D + E)						
III. Ingresos Derivados de Financiamientos (III = A)		136.1	136.1	4,095.1	4,095.1	-3,959.0
A. Ingresos Derivados de Financiamientos		136.1	136.1	4,095.1	4,095.1	-3,959.0
IV. Total de Ingresos (IV = I + II + III)	215,469.2	991.6	216,460.8	181,300.4	181,300.4	35,160.4
Datos Informativos						
1. Ingresos Derivados de Financiamientos con Fuente de Pago de Ingresos de Libre Disposición						
2. Ingresos Derivados de Financiamientos con Fuente de Pago de Transferencias Federales Etiquetadas						
3. Ingresos Derivados de Financiamientos (3 = 1 + 2)						

CUENTA PÚBLICA DEL GOBIERNO, ORGANISMOS AUXILIARES Y AUTÓNOMOS DEL ESTADO DE MÉXICO 2018

Instituto Mexiquense del Emprendedor Estado Analítico del Ejercicio del Presupuesto de Egresos Detallado - LDF Clasificación por Objeto del Gasto (Capítulo y Concepto) Del 1 de Enero al 31 de Diciembre de 2018 (MILES DE PESOS)						
Concepto	Egresos					Subejercicio
	Aprobado	Ampliaciones/ (Reducciones)	Modificado	Devengado	Pagado	
I. Gasto No Etiquetado (I=A+B+C+D+E+F+G+H+I)	215,469.2	991.6	216,460.8	172,780.9	168,685.8	43,679.9
A. Servicios Personales (A=a1+a2+a3+a4+a5+a6+a7)	27,479.8		27,479.8	22,505.7	22,483.1	4,974.1
a1) Remuneraciones al Personal de Carácter Permanente	2,741.2	-528.0	2,213.2	1,206.9	1,206.9	1,006.3
a2) Remuneraciones al Personal de Carácter Transitorio						
a3) Remuneraciones Adicionales y Especiales	10,219.5	424.5	10,644.0	7,244.2	7,244.2	3,399.8
a4) Seguridad Social	3,622.3	36.5	3,658.8	2,910.8	2,910.8	288.0
a5) Otras Prestaciones Sociales y Económicas	1,242.5	13.0	1,255.5	993.2	993.2	262.3
a6) Previsiones						
a7) Pago de Estímulos a Servidores Públicos	114.3	54.0	168.3	150.6	128.0	17.7
B. Materiales y Suministros (B=b1+b2+b3+b4+b5+b6+b7+b8+b9)	522.2		522.2	479.9	479.9	42.3
b1) Materiales de Administración, Emisión de Documentos y Artículos Oficiales	288.6	-4.7	283.9	256.1	256.1	27.8
b2) Alimentos y Utensilios						
b3) Materias Primas y Materiales de Producción y Comercialización						
b4) Materiales y Artículos de Construcción y de Reparación	10.0	1.3	11.3	11.2	11.2	0.1
b5) Productos Químicos, Farmacéuticos y de Laboratorio						
b6) Combustibles, Lubricantes y Aditivos	223.6		223.6	209.2	209.2	14.4
b7) Vestuario, Blancos, Prendas de Protección y Artículos Deportivos						
b8) Materiales y Suministros Para Seguridad						
b9) Herramientas, Refacciones y Accesorios Menores		3.4	3.4	3.4	3.4	
C. Servicios Generales (C=c1+c2+c3+c4+c5+c6+c7+c8+c9)	3,454.3		3,454.3	2,875.9	2,792.6	578.4
c1) Servicios Básicos	193.3	-0.7	192.6	196.6	193.0	53.0
c2) Servicios de Arrendamiento	856.2	65.9	922.1	796.5	796.5	125.6
c3) Servicios Profesionales, Científicos, Técnicos y Otros Servicios	582.4	32.8	615.2	496.1	419.4	191.1
c4) Servicios Financieros, Bancarios y Comerciales	233.3	-87.0	146.3	51.7	51.7	94.6
c5) Servicios de Instalación, Reparación, Mantenimiento y Conservación	551.5	22.2	573.7	532.1	532.1	41.6
c6) Servicios de Comunicación Social y Publicidad	15.0	7.5	22.5	22.5	22.5	
c7) Servicios de Traslado y Viáticos	198.0	-49.6	148.4	114.7	114.7	33.7
c8) Servicios Oficiales	50.0		50.0	50.0	50.0	
c9) Otros Servicios Generales	774.6	8.9	783.5	672.7	672.7	110.8
D. Transferencias, Asignaciones, Subsidios y Otras Ayudas (D=d1+d2+d3+d4+d5+d6+d7+d8+d9)		855.5	855.5	855.5	855.5	
d1) Transferencias Internas y Asignaciones al Sector Público						
d2) Transferencias al Resto del Sector Público						
d3) Subsidios y Subvenciones		855.5	855.5	855.5	855.5	
d4) Ayudas Sociales						
d5) Pensiones y Jubilaciones						
d6) Transferencias a Fideicomisos, Mandatos y Otros Análogos						
d7) Transferencias a la Seguridad Social						
d8) Donativos						
d9) Transferencias al Exterior						
E. Bienes Muebles, Inmuebles e Intangibles (E=e1+e2+e3+e4+e5+e6+e7+e8+e9)						
e1) Mobiliario y Equipo de Administración						
e2) Mobiliario y Equipo Educativo y Recreativo						
e3) Equipo e Instrumental Médico y de Laboratorio						
e4) Vehículos y Equipo de Transporte						
e5) Equipo de Defensa y Seguridad						
e6) Maquinaria, Otros Equipos y Herramientas						
e7) Activos Biológicos						
e8) Bienes Inmuebles						
e9) Activos Intangibles						
F. Inversión Pública (F=f1+f2+f3)	184,012.9		184,012.9	145,927.8	141,938.6	38,085.1
f1) Obra Pública en Bienes de Dominio Público						
f2) Obra Pública en Bienes Propios						
f3) Proyectos Productivos y Acciones de Fomento	184,012.9		184,012.9	145,927.8	141,938.6	38,085.1
G. Inversiones Financieras y Otras Provisiones (G=g1+g2+g3+g4+g5+g6+g7)						
g1) Inversiones Para el Fomento de Actividades Productivas						
g2) Acciones y Participaciones de Capital						
g3) Compra de Títulos y Valores						
g4) Concesión de Préstamos						
g5) Inversiones en Fideicomisos, Mandatos y Otros Análogos						
Fideicomiso de Desastres Naturales (Informativo)						
g6) Otras Inversiones Financieras						
g7) Provisiones para Contingencias y Otras Erogaciones Especiales						
H. Participaciones y Aportaciones (H=h1+h2+h3)						
h1) Participaciones						
h2) Aportaciones						
h3) Convenios						
I. Deuda Pública (I=i1+i2+i3+i4+i5+i6+i7)		136.1	136.1	136.1	136.1	
i1) Amortización de la Deuda Pública						
i2) Intereses de la Deuda Pública						
i3) Comisiones de la Deuda Pública						
i4) Gastos de la Deuda Pública						
i5) Costo por Coberturas						
i6) Apoyos Financieros						
i7) Adeudos de Ejercicios Fiscales Anteriores (ADEFAS)		136.1	136.1	136.1	136.1	

IME

Concepto	Egresos					Subejercicio
	Aprobado	Ampliaciones/ (Reducciones)	Modificado	Devengado	Pagado	
II. Gasto Etiquetado (II=A+B+C+D+E+F+G+H+I) A. Servicios Personales (A=a1+a2+a3+a4+a5+a6+a7) a1) Remuneraciones al Personal de Carácter Permanente a2) Remuneraciones al Personal de Carácter Transitorio a3) Remuneraciones Adicionales y Especiales a4) Seguridad Social a5) Otras Prestaciones Sociales y Económicas a6) Previsiones a7) Pago de Estímulos a Servidores Públicos B. Materiales y Suministros (B=b1+b2+b3+b4+b5+b6+b7+b8+b9) b1) Materiales de Administración, Emisión de Documentos y Artículos Oficiales b2) Alimentos y Utensilios b3) Materias Primas y Materiales de Producción y Comercialización b4) Materiales y Artículos de Construcción y de Reparación b5) Productos Químicos, Farmacéuticos y de Laboratorio b6) Combustibles, Lubricantes y Aditivos b7) Vestuario, Blancos, Prendas de Protección y Artículos Deportivos b8) Materiales y Suministros Para Seguridad b9) Herramientas, Refacciones y Accesorios Menores C. Servicios Generales (C=c1+c2+c3+c4+c5+c6+c7+c8+c9) c1) Servicios Básicos c2) Servicios de Arrendamiento c3) Servicios Profesionales, Científicos, Técnicos y Otros Servicios c4) Servicios Financieros, Bancarios y Comerciales c5) Servicios de Instalación, Reparación, Mantenimiento y Conservación c6) Servicios de Comunicación Social y Publicidad c7) Servicios de Traslado y Viáticos c8) Servicios Oficiales c9) Otros Servicios Generales D. Transferencias, Asignaciones, Subsidios y Otras Ayudas (D=d1+d2+d3+d4+d5+d6+d7+d8+d9) d1) Transferencias Internas y Asignaciones al Sector Público d2) Transferencias al Resto del Sector Público d3) Subsidios y Subvenciones d4) Ayudas Sociales d5) Pensiones y Jubilaciones d6) Transferencias a Fideicomisos, Mandatos y Otros Análogos d7) Transferencias a la Seguridad Social d8) Donativos d9) Transferencias al Exterior E. Bienes Muebles, Inmuebles e Intangibles (E=e1+e2+e3+e4+e5+e6+e7+e8+e9) e1) Mobiliario y Equipo de Administración e2) Mobiliario y Equipo Educativo y Recreativo e3) Equipo e Instrumental Médico y de Laboratorio e4) Vehículos y Equipo de Transporte e5) Equipo de Defensa y Seguridad e6) Maquinaria, Otros Equipos y Herramientas e7) Activos Biológicos e8) Bienes Inmuebles e9) Activos Intangibles F. Inversión Pública (F=f1+f2+f3) f1) Obra Pública en Bienes de Dominio Público f2) Obra Pública en Bienes Propios f3) Proyectos Productivos y Acciones de Fomento G. Inversiones Financieras y Otras Provisiones (G=g1+g2+g3+g4+g5+g6+g7) g1) Inversiones Para el Fomento de Actividades Productivas g2) Acciones y Participaciones de Capital g3) Compra de Títulos y Valores g4) Concesión de Préstamos g5) Inversiones en Fideicomisos, Mandatos y Otros Análogos Fideicomiso de Desastres Naturales (Informativo) g6) Otras Inversiones Financieras g7) Provisiones para Contingencias y Otras Erogaciones Especiales H. Participaciones y Aportaciones (H=h1+h2+h3) h1) Participaciones h2) Aportaciones h3) Convenios I. Deuda Pública (I=i1+i2+i3+i4+i5+i6+i7) i1) Amortización de la Deuda Pública i2) Intereses de la Deuda Pública i3) Comisiones de la Deuda Pública i4) Gastos de la Deuda Pública i5) Costo por Coberturas i6) Apoyos Financieros i7) Adeudos de Ejercicios Fiscales Anteriores (ADEFAS)						
III. Total de Egresos (III = I + II)	215,469.2	991.6	216,460.8	172,780.9	168,685.8	43,679.9

CUENTA PÚBLICA DEL GOBIERNO, ORGANISMOS AUXILIARES Y AUTÓNOMOS DEL ESTADO DE MÉXICO 2018

Instituto Mexiquense del Emprendedor Estado Analítico del Ejercicio del Presupuesto de Egresos Detallado - LDF Clasificación Administrativa Del 1 de Enero al 31 de Diciembre de 2018 (MILES DE PESOS)						
Concepto (c)	Egresos					Subejercicio
	Aprobado	Ampliaciones/ (Reducciones)	Modificado	Devengado	Pagado	
I. Gasto No Etiquetado (I=A+B+C+D+E+F+G+H)	215,469.2	991.6	216,460.8	172,780.9	168,685.8	43,679.9
Instituto Mexiquense del Emprendedor	215,469.2	991.6	216,460.8	172,780.9	168,685.8	43,679.9
II. Gasto Etiquetado (II=A+B+C+D+E+F+G+H)						
Instituto Mexiquense del Emprendedor						
B. Dependencia o Unidad Administrativa 2						
C. Dependencia o Unidad Administrativa 3						
D. Dependencia o Unidad Administrativa 4						
E. Dependencia o Unidad Administrativa 5						
F. Dependencia o Unidad Administrativa 6						
G. Dependencia o Unidad Administrativa 7						
H. Dependencia o Unidad Administrativa xx						
III. Total de Egresos (III = I + II)	215,469.2	991.6	216,460.8	172,780.9	168,685.8	43,679.9

Instituto Mexiquense del Emprendedor Estado Analítico del Ejercicio del Presupuesto de Egresos Detallado - LDF Clasificación Funcional (Finalidad y Función) Del 1 de Enero al 31 de Diciembre de 2018 (MILES DE PESOS)						
Concepto (c)	Egresos					Subejercicio (e)
	Aprobado (d)	Ampliaciones/ (Reducciones)	Modificado	Devengado	Pagado	
I. Gasto No Etiquetado (I=A+B+C+D)	215,469.2	991.6	216,460.8	172,780.9	168,685.8	43,679.9
A. Gobierno (A=a1+a2+a3+a4+a5+a6+a7+a8)						
a1) Legislación						
a2) Justicia						
a3) Coordinación de la Política de Gobierno						
a4) Relaciones Exteriores						
a5) Asuntos Financieros y Hacendarios						
a6) Seguridad Nacional						
a7) Asuntos de Orden Público y de Seguridad Interior						
a8) Otros Servicios Generales						
B. Desarrollo Social (B=b1+b2+b3+b4+b5+b6+b7)						
b1) Protección Ambiental						
b2) Vivienda y Servicios a la Comunidad						
b3) Salud						
b4) Recreación, Cultura y Otras Manifestaciones Sociales						
b5) Educación						
b6) Protección Social						
b7) Otros Asuntos Sociales						
C. Desarrollo Económico (C=c1+c2+c3+c4+c5+c6+c7+c8+c9)	215,469.2	855.5	216,324.7	172,644.8	168,549.7	43,679.9
c1) Asuntos Económicos, Comerciales y Laborales en General	215,469.2	855.5	216,324.7	172,644.8	168,549.7	43,679.9
c2) Agropecuaria, Silvicultura, Pesca y Caza						
c3) Combustibles y Energía						
c4) Minería, Manufacturas y Construcción						
c5) Transporte						
c6) Comunicaciones						
c7) Turismo						
c8) Ciencia, Tecnología e Innovación						
c9) Otras Industrias y Otros Asuntos Económicos						
D. Otras No Clasificadas en Funciones Anteriores (D=d1+d2+d3+d4)		136.1	136.1	136.1	136.1	
d1) Transacciones de la Deuda Pública / Costo Financiero de la Deuda						
d2) Transferencias, Participaciones y Aportaciones Entre Diferentes Niveles y Ordenes de Gobierno						
d3) Saneamiento del Sistema Financiero						
d4) Adeudos de Ejercicios Fiscales Anteriores		136.1	136.1	136.1	136.1	
II. Gasto Etiquetado (II=A+B+C+D)						
A. Gobierno (A=a1+a2+a3+a4+a5+a6+a7+a8)						
a1) Legislación						
a2) Justicia						
a3) Coordinación de la Política de Gobierno						
a4) Relaciones Exteriores						
a5) Asuntos Financieros y Hacendarios						
a6) Seguridad Nacional						
a7) Asuntos de Orden Público y de Seguridad Interior						
a8) Otros Servicios Generales						
B. Desarrollo Social (B=b1+b2+b3+b4+b5+b6+b7)						
b1) Protección Ambiental						
b2) Vivienda y Servicios a la Comunidad						
b3) Salud						
b4) Recreación, Cultura y Otras Manifestaciones Sociales						
b5) Educación						
b6) Protección Social						
b7) Otros Asuntos Sociales						
C. Desarrollo Económico (C=c1+c2+c3+c4+c5+c6+c7+c8+c9)						
c1) Asuntos Económicos, Comerciales y Laborales en General						
c2) Agropecuaria, Silvicultura, Pesca y Caza						
c3) Combustibles y Energía						
c4) Minería, Manufacturas y Construcción						
c5) Transporte						
c6) Comunicaciones						
c7) Turismo						
c8) Ciencia, Tecnología e Innovación						
c9) Otras Industrias y Otros Asuntos Económicos						
D. Otras No Clasificadas en Funciones Anteriores (D=d1+d2+d3+d4)						
d1) Transacciones de la Deuda Pública / Costo Financiero de la Deuda						
d2) Transferencias, Participaciones y Aportaciones Entre Diferentes Niveles y Ordenes de Gobierno						
d3) Saneamiento del Sistema Financiero						
d4) Adeudos de Ejercicios Fiscales Anteriores						
III. Total de Egresos (III = I + II)	215,469.2	991.6	216,460.8	172,780.9	168,685.8	43,679.9

CUENTA PÚBLICA DEL GOBIERNO, ORGANISMOS AUXILIARES Y AUTÓNOMOS DEL ESTADO DE MÉXICO 2018

Instituto Mexiquense del Emprendedor Estado Analítico del Ejercicio del Presupuesto de Egresos Detallado - LDF Clasificación de Servicios Personales por Categoría Del 1 de Enero al 31 de Diciembre de 2018 (MILES DE PESOS)						
Concepto (c)	Egresos					Subejercicio
	Aprobado	Ampliaciones/ (Reducciones)	Modificado	Devengado	Pagado	
I. Gasto No Etiquetado (I=A+B+C+D+E+F)	27,479.8		27,479.8	22,505.7	22,483.1	4,974.1
A. Personal Administrativo y de Servicio Público	27,479.8		27,479.8	22,505.7	22,483.1	4,974.1
B. Magisterio						
C. Servicios de Salud (C=c1+c2)						
c1) Personal Administrativo						
c2) Personal Médico, Paramédico y afín						
D. Seguridad Pública						
E. Gastos asociados a la implementación de nuevas leyes federales o reformas a las mismas (E = e1 + e2)						
e1) Nombre del Programa o Ley 1						
e2) Nombre del Programa o Ley 2						
F. Sentencias laborales definitivas						
II. Gasto Etiquetado (II=A+B+C+D+E+F)						
A. Personal Administrativo y de Servicio Público						
B. Magisterio						
C. Servicios de Salud (C=c1+c2)						
c1) Personal Administrativo						
c2) Personal Médico, Paramédico y afín						
D. Seguridad Pública						
E. Gastos asociados a la implementación de nuevas leyes federales o reformas a las mismas (E = e1 + e2)						
e1) Nombre del Programa o Ley 1						
e2) Nombre del Programa o Ley 2						
F. Sentencias laborales definitivas						
III. Total del Gasto en Servicios Personales (III = I + II)	27,479.8		27,479.8	22,505.7	22,483.1	4,974.1