



**CUENTA PÚBLICA DEL GOBIERNO,
ORGANISMOS AUXILIARES Y
AUTÓNOMOS DEL ESTADO DE MÉXICO**

2018

ORGANISMOS AUXILIARES

TOMO XII

CUENTA PÚBLICA DEL GOBIERNO, ORGANISMOS AUXILIARES Y AUTÓNOMOS EL ESTADO DE MÉXICO 2018





A horizontal bar at the top of the page, composed of several colored segments: purple, pink, blue, green, yellow, orange, and red.

VIII

SECTOR COMUNICACIONES Y TRANSPORTES



JCEM


Junta de Caminos del Estado de México

SAASCAEM

Sistema de Autopistas, Aeropuertos, Servicios Conexos y Auxiliares del Estado de México

SITRAMyTEM

Sistema de Transporte Masivo y Teleférico del Estado de México






CUENTA PÚBLICA DEL GOBIERNO, ORGANISMOS AUXILIARES Y AUTÓNOMOS EL ESTADO DE MÉXICO 2018






**JUNTA DE CAMINOS DEL
ESTADO DE MÉXICO**

JCEM



**JUNTA DE CAMINOS DEL
ESTADO DE MÉXICO
JCEM**





CUENTA PÚBLICA DEL GOBIERNO, ORGANISMOS AUXILIARES Y AUTÓNOMOS DEL ESTADO DE MÉXICO 2018



	CONTENIDO	PÁGINA
I.	INFORMACIÓN CONTABLE	
	ESTADO DE SITUACIÓN FINANCIERA	5
	ESTADO DE ACTIVIDADES	6
	ESTADO DE VARIACIÓN EN LA HACIENDA PÚBLICA	7
	ESTADO DE CAMBIOS EN LA SITUACIÓN FINANCIERA	8
	ESTADO DE FLUJOS DE EFECTIVO	9
	ESTADO ANALÍTICO DEL ACTIVO	10
	ESTADO ANALÍTICO DE LA DEUDA Y OTROS PASIVOS	11
	NOTAS A LOS ESTADOS FINANCIEROS	12
II.	INFORMACIÓN PRESUPUESTARIA	33
III.	INFORMACIÓN PROGRAMÁTICA	49
IV.	ANEXOS ESTABLECIDOS EN DIFERENTES ORDENAMIENTOS	63
V.	FORMATOS PARA EL CUMPLIMIENTO DE LA LEY DE DISCIPLINA FINANCIERA DE LAS ENTIDADES FEDERATIVAS Y LOS MUNICIPIOS	69



CUENTA PÚBLICA DEL GOBIERNO, ORGANISMOS AUXILIARES Y AUTÓNOMOS DEL ESTADO DE MÉXICO 2018



J C E M

Junta de Caminos del Estado de México
Estado de Situación Financiera
Al 31 de diciembre de 2018 y 2017
(Miles de Pesos)

CONCEPTO	Año		CONCEPTO	Año	
	2018	2017		2018	2017
ACTIVO			PASIVO		
<i>Activo Circulante</i>			<i>Pasivo Circulante</i>		
Efectivo y Equivalentes	30,102.3	63,775.2	Cuentas por Pagar a Corto Plazo	295,260.5	285,526.0
Derechos a Recibir Efectivo o Equivalentes	193,735.3	378,424.2	Documentos por Pagar a Corto Plazo		
Derechos a Recibir Bienes o Servicios	95,136.4	172,795.8	Porción a Corto Plazo de la Deuda Pública a Largo Plazo		
Inventarios			Títulos y Valores a Corto Plazo		
Almacenes			Pasivos Diferidos a Corto Plazo		
Estimación por Pérdida o Deterioro de Activos Circulantes			Fondos y Bienes de Terceros en Garantía y/o Administración a Corto Plazo		
Otros Activos Circulantes			Provisiones a Corto Plazo		
			Otros Pasivos a Corto Plazo		
Total de Activos Circulantes	318,974.0	614,995.2	Total de Pasivos Circulantes	295,260.5	285,526.0
<i>Activo No Circulante</i>			<i>Pasivo No Circulante</i>		
Inversiones Financieras a Largo Plazo			Cuentas por Pagar a Largo Plazo		
Derechos a Recibir Efectivo o Equivalentes a Largo Plazo			Documentos por Pagar a Largo Plazo	.0	27,190.6
Bienes Inmuebles, Infraestructura y Construcciones en Proceso	116,692.4	116,692.4	Deuda Pública a Largo Plazo		
Bienes Muebles	247,264.6	140,886.9	Pasivos Diferidos a Largo Plazo		
Activos Intangibles			Fondos y Bienes de Terceros en Garantía y/o en Administración a Largo Plazo		
Depreciación, Deterioro y Amortización Acumulada de Bienes	-153,382.6	-149,891.0	Provisiones a Largo Plazo		
Activos Diferidos					
Estimación por Pérdida o Deterioro de Activos no Circulantes					
Otros Activos no Circulantes					
Total de Activos No Circulantes	210,574.4	107,688.3	Total de Pasivos No Circulantes	.0	27,190.6
Total del Activo	529,548.4	722,683.5	Total del Pasivo	295,260.5	312,716.6
			HACIENDA PÚBLICA/ PATRIMONIO		
			<i>Hacienda Pública/Patrimonio Contribuido</i>		
			Aportaciones	507,274.0	507,745.0
			Donaciones de Capital		
			Actualización de la Hacienda Pública / Patrimonio		
			<i>Hacienda Pública/Patrimonio Generado</i>	-272,986.1	-97,778.1
			Resultados del Ejercicio (Ahorro / Desahorro)	-175,207.7	65,107.2
			Resultados de Ejercicios Anteriores	-176,348.7	-241,455.9
			Revalúos	78,570.3	78,570.6
			Reservas		
			Rectificaciones de Resultados de Ejercicios Anteriores		
			<i>Exceso o Insuficiencia en la Actualización de la Hacienda Pública/Patrimonio</i>	.0	.0
			Resultado por Posición Monetaria		
			Resultado por Tenencia de Activos no Monetarios		
			Total Hacienda Pública/Patrimonio	234,287.9	409,966.9
			Total del Pasivo y Hacienda Pública/Patrimonio	529,548.4	722,683.5

CUENTA PÚBLICA DEL GOBIERNO, ORGANISMOS AUXILIARES Y AUTÓNOMOS DEL ESTADO DE MÉXICO 2018

Junta de Caminos del Estado de México
Estado de Actividades
Del 1 de Enero al 31 de Diciembre de 2018 y 2017
(Miles de Pesos)

Concepto	2018	2017
INGRESOS Y OTROS BENEFICIOS		
Ingresos de la Gestión	530.3	345.1
Impuestos		
Cuotas y Aportaciones de Seguridad Social		
Contribuciones de Mejoras		
Derechos	530.3	345.1
Productos de Tipo Corriente		
Aprovechamientos de Tipo Corriente		
Ingresos por Venta de Bienes y Servicios		
Ingresos no Comprendidos en las Fracciones de la Ley de Ingresos Causados en Ejercicios Fiscales Anteriores Pendientes de Liquidación o Pago		
Participaciones, Aportaciones, Transferencias, Asignaciones, Subsidios y Otras Ayudas	2,692,447.5	2,565,609.8
Ayudas		
Participaciones y Aportaciones		
Transferencias, Asignaciones, Subsidios y Otras Ayudas	2,692,447.5	2,565,609.8
Otros Ingresos y Beneficios	17,618.3	33,742.4
Ingresos Financieros	14,475.3	30,035.7
Incremento por Variación de Inventarios		
Disminución del Exceso de Estimaciones por Pérdida o Deterioro u Obsolescencia		
Disminución del Exceso de Provisiones		
Otros Ingresos y Beneficios Varios	3,143.0	3,706.7
Total de Ingresos y Otros Beneficios	2,710,596.1	2,599,697.3
GASTOS Y OTRAS PÉRDIDAS		
Gastos de Funcionamiento	883,261.2	820,736.6
Servicios Personales	160,591.7	171,840.8
Materiales y Suministros	6,410.4	4,881.3
Servicios Generales	716,259.1	644,014.5
Transferencias, Asignaciones, Subsidios y Otras Ayudas	.0	.0
Transferencias Internas y Asignaciones al Sector Público		
Transferencias al Resto del Sector Público		
Subsidios y Subvenciones		
Ayudas Sociales		
Pensiones y Jubilaciones		
Transferencias a Fideicomisos, Mandatos y Contratos Análogos		
Transferencias a la Seguridad Social		
Donativos		
Transferencias al Exterior		
Participaciones y Aportaciones	.0	.0
Participaciones		
Aportaciones		
Convenios		
Intereses, Comisiones y Otros Gastos de la Deuda Pública	.0	.0
Intereses de la Deuda Pública		
Comisiones de la Deuda Pública		
Gastos de la Deuda Pública		
Costo por Coberturas		
Apoyos Financieros		
Otros Gastos y Pérdidas Extraordinarias	8,770.6	4,941.6
Estimaciones, Depreciaciones, Deterioros, Obsolescencia y Amortizaciones	4,775.1	4,941.6
Provisiones		
Disminución de Inventarios		
Aumento por Insuficiencia de Estimaciones por Pérdida o Deterioro y Obsolescencia		
Aumento por Insuficiencia de Provisiones		
Otros Gastos	3,995.5	
Inversión Pública	1,993,772.0	1,708,911.9
Inversión Pública no Capitalizable	1,993,772.0	1,708,911.9
Total de Gastos y Otras Pérdidas	2,885,803.8	2,534,590.1
Resultados del Ejercicio (Ahorro/Desahorro)	-175,207.7	65,107.2

Junta de Caminos del Estado de México Estado de Variación en la Hacienda Pública Del 1 de Enero al 31 de Diciembre de 2018					
Concepto	Hacienda Pública / Patrimonio Contribuido	Hacienda Pública / Patrimonio Generado de Ejercicios Anteriores	Hacienda Pública / Patrimonio Generado del Ejercicio	Exceso o Insuficiencia en la Actualización de la Hacienda Pública / Patrimonio	Total
Hacienda Pública / Patrimonio Contribuido Neto de 2017	507,745.0				507,745.0
Aportaciones	507,745.0				507,745.0
Donaciones de Capital					0.0
Actualización de la Hacienda Pública/Patrimonio					0.0
Hacienda Pública / Patrimonio Generado Neto de 2017		-162,885.3	65,107.2		-97,778.1
Resultados del Ejercicio (Ahorro/Desahorro)			65,107.2		65,107.2
Resultados de Ejercicios Anteriores		-241,455.9			-241,455.9
Revalúos		78,570.6			78,570.6
Reservas					0.0
Rectificaciones de Resultados de Ejercicios Anteriores					0.0
Exceso o Insuficiencia en la Actualización de la Hacienda Pública / Patrimonio Neto de 2017				0.0	0.0
Resultado por Posición Monetaria					0.0
Resultado por Tenencia de Activos no Monetarios					0.0
Hacienda Pública / Patrimonio Neto Final de 2017	507,745.0	-162,885.3	65,107.2	0.0	409,966.9
Cambios en la Hacienda Pública / Patrimonio Contribuido Neto de 2018	-471.0				-471.0
Aportaciones	-471.0				-471.0
Donaciones de Capital					0.0
Actualización de la Hacienda Pública/Patrimonio					0.0
Variaciones de la Hacienda Pública / Patrimonio Generado Neto de 2018		65,107.2	-240,315.2		-175,208.0
Resultados del Ejercicio (Ahorro/Desahorro)			-175,207.7		-175,207.7
Resultados de Ejercicios Anteriores		65,107.2	-65,107.2		0.0
Revalúos			-0.3		-0.3
Reservas					0.0
Rectificaciones de Resultados de Ejercicios Anteriores					0.0
Cambios en el Exceso o Insuficiencia en la Actualización de la Hacienda Pública / Patrimonio Neto de 2018				0.0	0.0
Resultado por Posición Monetaria					0.0
Resultado por Tenencia de Activos no Monetarios					0.0
Hacienda Pública / Patrimonio Neto Final de 2018	507,274.0	-97,778.1	-175,208.0	0.0	234,287.9

CUENTA PÚBLICA DEL GOBIERNO, ORGANISMOS AUXILIARES Y AUTÓNOMOS DEL ESTADO DE MÉXICO 2018

Junta de Caminos del Estado de México
Estado de Cambios en la Situación Financiera
Del 1 de Enero al 31 de Diciembre de 2018
(Miles de Pesos)

Concepto	Origen	Aplicación
ACTIVO	299,512.8	106,377.7
Activo Circulante	296,021.2	.0
Efectivo y Equivalentes	33,672.9	
Derechos a Recibir Efectivo o Equivalentes	184,688.9	
Derechos a Recibir Bienes o Servicios	77,659.4	
Inventarios		
Almacenes		
Estimación por Pérdida o Deterioro de Activos Circulantes		
Otros Activos Circulantes		
Activo No Circulante	3,491.6	106,377.7
Inversiones Financieras a Largo Plazo		
Derechos a Recibir Efectivo o Equivalentes a Largo Plazo		
Bienes Inmuebles, Infraestructura y Construcciones en Proceso		
Bienes Muebles		106,377.7
Activos Intangibles		
Depreciación, Deterioro y Amortización Acumulada de Bienes	3,491.6	
Activos Diferidos		
Estimación por Pérdida o Deterioro de Activos no Circulantes		
Otros Activos no Circulantes		
PASIVO	9,734.5	27,190.6
Pasivo Circulante	9,734.5	.0
Cuentas por Pagar a Corto Plazo	9,734.5	
Documentos por Pagar a Corto Plazo		
Porción a Corto Plazo de la Deuda Pública a Largo Plazo		
Títulos y Valores a Corto Plazo		
Pasivos Diferidos a Corto Plazo		
Fondos y Bienes de Terceros en Garantía y/o Administración a Corto Plazo		
Provisiones a Corto Plazo		
Otros Pasivos a Corto Plazo		
Pasivo No Circulante	.0	27,190.6
Cuentas por Pagar a Largo Plazo		
Documentos por Pagar a Largo Plazo		27,190.6
Deuda Pública a Largo Plazo		
Pasivos Diferidos a Largo Plazo		
Fondos y Bienes de Terceros en Garantía y/o en Administración a Largo Plazo		
Provisiones a Largo Plazo		
HACIENDA PÚBLICA/PATRIMONIO	65,107.2	240,786.2
Hacienda Pública/Patrimonio Contribuido	.0	471.0
Aportaciones		471.0
Donaciones de Capital		
Actualización de la Hacienda Pública/Patrimonio		
Hacienda Pública/Patrimonio Generado	65,107.2	240,315.2
Resultados del Ejercicio (Ahorro/Desahorro)		240,314.9
Resultados de Ejercicios Anteriores	65,107.2	
Revalúos		.3
Reservas		
Rectificaciones de Resultados de Ejercicios Anteriores		
Exceso o insuficiencia en la Actualización de la Hacienda Pública/Patrimonio	.0	.0
Resultado por Posición Monetaria		
Resultado por Tenencia de Activos no Monetarios		

Junta de Caminos del Estado de México
Estado de Flujos de Efectivo
Del 1 de Enero al 31 de diciembre de 2018 y 2017
(Miles de Pesos)

Concepto	2018	2017
Flujos de Efectivo de las Actividades de Operación		
Origen	2,710,596.1	2,599,697.3
Impuestos		
Cuotas y Aportaciones de Seguridad Social		
Contribuciones de Mejoras		
Derechos	530.3	345.1
Productos de Tipo Corriente	14,475.3	30,035.7
Aprovechamientos de Tipo Corriente		
Ingresos por Venta de Bienes y Servicios		
Ingresos no Comprendidos en las Fracciones de la Ley de Ingresos Causados en Ejercicios Fiscales Anteriores Pendientes de Liquidación o Pago		
Participaciones y Aportaciones		
Transferencias, Asignaciones y Subsidios y Otras Ayudas	2,692,447.5	2,565,609.8
Otros Orígenes de Operación	3,143.0	3,706.7
Aplicación	2,885,803.8	2,534,590.1
Servicios Personales	160,591.7	171,840.8
Materiales y Suministros	6,410.4	4,881.3
Servicios Generales	716,259.1	644,014.5
Transferencias Internas y Asignaciones al Sector Público		
Transferencias al Resto del Sector Público		
Subsidios y Subvenciones		
Ayudas Sociales		
Pensiones y Jubilaciones		
Transferencias a Fideicomisos, Mandatos y Contratos Análogos		
Transferencias a la Seguridad Social		
Donativos		
Transferencias al Exterior		
Participaciones		
Aportaciones		
Convenios		
Otras Aplicaciones de Operación	2,002,542.6	1,713,853.5
Flujos Netos de Efectivo por Actividades de Operación	-175,207.7	65,107.2
Flujos de Efectivo de las Actividades de Inversión		
Origen	265,839.9	189,903.7
Bienes Inmuebles, Infraestructura y Construcciones en Proceso		795.2
Bienes Muebles	3,491.6	4,547.7
Otros Orígenes de Inversión	262,348.3	184,560.8
Aplicación	106,377.7	.0
Bienes Inmuebles, Infraestructura y Construcciones en Proceso		
Bienes Muebles	106,377.7	
Otras Aplicaciones de Inversión		
Flujos Netos de Efectivo por Actividades de Inversión	159,462.2	189,903.7
Flujo de Efectivo de las Actividades de Financiamiento		
Origen	9,734.5	249,901.6
Endeudamiento Neto		
Interno		
Externo		
Otros Orígenes de Financiamiento	9,734.5	249,901.6
Aplicación	27,661.9	609,631.8
Servicios de la Deuda		
Interno		
Externo		
Otras Aplicaciones de Financiamiento	27,661.9	609,631.8
Flujos Netos de Efectivo por Actividades de Financiamiento	-17,927.4	-359,730.2
Incremento/Disminución Neta en el Efectivo y Equivalentes al Efectivo	-33,672.9	-104,719.3
Efectivo y Equivalentes al Efectivo al Inicio del Ejercicio	63,775.2	168,494.5
Efectivo y Equivalentes al Efectivo al Final del Ejercicio	30,102.3	63,775.2

CUENTA PÚBLICA DEL GOBIERNO, ORGANISMOS AUXILIARES Y AUTÓNOMOS DEL ESTADO DE MÉXICO 2018

Junta de Caminos del Estado de México
Estado Analítico del Activo
Del 1 de Enero al 31 de Diciembre de 2018
(Miles de Pesos)

Concepto	Saldo Inicial	Cargos del Periodo	Abonos del Periodo	Saldo Final	Variación del Periodo
	1	2	3	4=(1+2-3)	(4-1)
ACTIVO	722,683.5	10,045,860.4	10,238,995.5	529,548.4	-193,135.1
Activo Circulante	614,995.2	9,933,743.7	10,229,764.9	318,974.0	-296,021.2
Efectivo y Equivalentes	63,775.2	5,692,978.9	5,726,651.8	30,102.3	-33,672.9
Derechos a Recibir Efectivo o Equivalentes	378,424.2	4,171,570.9	4,356,259.8	193,735.3	-184,688.9
Derechos a Recibir Bienes o Servicios	172,795.8	69,193.9	146,853.3	95,136.4	-77,659.4
Inventarios					
Almacenes					
Estimación por Pérdida o Deterioro de Activos Circulantes					
Otros Activos Circulantes					
Activo No Circulante	107,688.3	112,116.7	9,230.6	210,574.4	102,886.1
Inversiones Financieras a Largo Plazo					
Derechos a Recibir Efectivo o Equivalentes a Largo Plazo					
Bienes Inmuebles, Infraestructura y Construcciones en Proceso	116,692.4			116,692.4	
Bienes Muebles	140,886.9	108,132.4	1,754.7	247,264.6	106,377.7
Activos Intangibles					
Depreciación, Deterioro y Amortización Acumulada de Bienes	-149,891.0	3,984.3	7,475.9	-153,382.6	-3,491.6
Activos Diferidos					
Estimación por Pérdida o Deterioro de Activos no Circulantes					
Otros Activos no Circulantes					

Junta de Caminos del Estado de México
Estado Analítico de la Deuda y Otros Pasivos
Del 1 de Enero al 31 de Diciembre de 2018
(Miles de Pesos)

Denominación de las Deudas	Moneda de Contratación	Institución o País Acreedor	Saldo Inicial del Período	Saldo Final del Período
DEUDA PÚBLICA				
Corto Plazo				
Deuda Interna			.0	.0
Instituciones de Crédito				
Títulos y Valores				
Arrendamientos Financieros				
Deuda Externa			.0	.0
Organismos Financieros Internacionales				
Deuda Bilateral				
Títulos y Valores				
Arrendamientos Financieros				
Subtotal a Corto Plazo			.0	.0
Largo Plazo				
Deuda Interna			.0	.0
Instituciones de Crédito				
Títulos y Valores				
Arrendamientos Financieros				
Deuda Externa			.0	.0
Organismos Financieros Internacionales				
Deuda Bilateral				
Títulos y Valores				
Arrendamientos Financieros				
Subtotal a Largo Plazo			.0	.0
Otros Pasivos	Moneda Nacional		312,716.6	295,260.5
Total de Deuda y Otros Pasivos			312,716.6	295,260.5

NOTAS A LOS ESTADOS FINANCIEROS

NOTAS DE DESGLOSE

1. ESTADO DE SITUACIÓN FINANCIERA

ACTIVO

EFFECTIVO Y EQUIVALENTES

Bancos/Tesorería

El saldo representa la disponibilidad de recursos en cuentas bancarias, principalmente de la operación y manejo de los recursos autorizados para gasto corriente y para el Programa de Acciones para el Desarrollo, con un saldo en bancos por 30 millones 102.3 miles de pesos, que será destinado principalmente para el pago de pasivos de proveedores, acreedores, así como de contratistas de la obra Pública del Gobierno del Estado de México.

➤ Al 31 de diciembre 2018 y 2017 el saldo de este rubro se integra de la siguiente manera:

Concepto	2018	2017
Efectivo		20.0
Bancos	30,102.3	63,755.2
Total Efectivo y Equivalentes	30,102.3 =====	63,775.2 =====

J C E M

Junta de Caminos del Estado de México
Cuenta Pública al 31 de Diciembre de 2018
Relación de Cuentas Bancarias Productivas Específicas

Fondo, Programa o Convenio	Datos de la Cuenta Bancaria	
	Institución Bancaria	Saldo 31/DIC/18
CUENTA 154 INGRESOS PROPIOS	SANTANDER	712.7
CUENTA 735 GASTO DE INVERSIÓN SECTORIAL	SANTANDER	8,466.8
CUENTA 721 GASTO CORRIENTE	SANTANDER	3,160.2
CUENTA 978 CONTRATISTAS	SANTANDER	1,880.7
CUENTA 894 TRANSFERENCIAS GOBIERNO DEL ESTADO DE MÉXICO	SANTANDER	7,101.2
CUENTA 923 RECURSOS POR COOPERACIONES DEL COMEDOR	SANTANDER	301.5
CUENTA 568 FONDO METROPOLITANO CONTRATO N294725	SANTANDER	1,877.0
CUENTA 039 FONDO METROPOLITANO AV. BORDO XOCHIACA	SANTANDER	756.2
CUENTA 178 FONDO METROPOLITANO CONSTRCCIÓN PTES PEATONALES	SANTANDER	8.3
CUENTA 224 FONDO METROPOLITANO CONSTRUC.ACCESO MÉXICO-OTUMBA	SANTANDER	832.7
CUENTA 269 FONDO METROPOLITANO CONTRATO	SANTANDER	25.4
CUENTA 693 FONDO METROPOLITANO	SANTANDER	557.0
CUENTA 821 FONDO METROPOLITANO	SANTANDER	33.0
CUENTA 957 FONDO METROPOLITANO	SANTANDER	0.4
CUENTA 445 FONDO METROPOLITANO	SANTANDER	66.3
CUENTA 644 FONDO METROPOLITANO	SANTANDER	6.0
CUENTA 670 FONDO METROPOLITANO	SANTANDER	12.6
CUENTA 148 BBVA BANCOMER, S.A.	BANCOMER	18.9
CUENTA 085 FONDO METROPOLITANO	BANORTE	552.9
CUENTA 281 FONDO METROPOLITANO	BANORTE	489.6
CUENTA 463 FONDO METROPOLITANO	BANORTE	167.8
CUENTA 557 FONDO METROPOLITANO	BANORTE	2.4
CUENTA 584 FONDO METROPOLITANO	BANORTE	27.1
CUENTA 614 FONDO METROPOLITANO	BANORTE	5.6
CUENTA 623 FONDO METROPOLITANO	BANORTE	62.6
CUENTA 632 FONDO METROPOLITANO	BANORTE	1.9
CUENTA 641 FONDO METROPOLITANO	BANORTE	0.7
CUENTA 669 FONDO METROPOLITANO	BANORTE	2.1
CUENTA 678 FONDO METROPOLITANO	BANORTE	38.4
CUENTA 744 FONDO METROPOLITANO	BANORTE	19.4
CUENTA 762 FONDO METROPOLITANO	BANORTE	3.1
CUENTA 771 FONDO METROPOLITANO	BANORTE	0.0
CUENTA 799 FONDO METROPOLITANO	BANORTE	23.0
CUENTA 801 FONDO METROPOLITANO	BANORTE	342.3
CUENTA 810 FONDO METROPOLITANO	BANORTE	816.5
CUENTA 829 FONDO METROPOLITANO	BANORTE	0.4
CUENTA 847 FONDO METROPOLITANO	BANORTE	33.5
CUENTA 856 FONDO METROPOLITANO	BANORTE	9.7
CUENTA 865 FONDO METROPOLITANO	BANORTE	572.8
CUENTA 169 FONDO METROPOLITANO	BANORTE	1.0
CUENTA 235 FONDO METROPOLITANO	BANORTE	0.3
CUENTA 600 FONDO METROPOLITANO	BANORTE	76.7
CUENTA 815 PAGO DE NÓMINA GASTO CORRIENTE	BANORTE	206.8
CUENTA 824 INGRESOS PROPIOS DEPÓSITOS REFERENCIADOS	BANORTE	0.0
CUENTA 879 CONTRATISTAS	BANORTE	32.6
CUENTA 909 GASTO CORRIENTE	BANORTE	10.8
CUENTA 927 PROGRAMA DE ACCIONES PARA EL DESARROLLO	BANORTE	157.9
CUENTA 767 PAGO NÓMINA INVERSIÓN	BANORTE	627.5
TOTAL		30,102.30

• **DERECHOS A RECIBIR EFECTIVO Y EQUIVALENTES**

El saldo de esta cuenta está representado por las Inversiones Financieras a Corto Plazo del Fondo Metropolitano del Valle de México y del Valle de Toluca, ésta se integra de la siguiente manera:

Concepto	2018	2017
Inversiones Financieras a Corto Plazo	193,699.7	378,393.9
Deudores Diversos por Cobrar a Corto Plazo	35.6	30.3
Neto de Derechos a Recibir Efectivo	193,735.3	378,424.2
	=====	=====

Junta de Caminos del Estado de México
Cuenta Pública al 31 de Diciembre de 2018
Relación de Cuentas De Inversión

Cuentas de Inversión	Datos de la Cuenta de Inversión	
Fondo, Programa o Convenio	Institución Bancaria	Saldo 31/DIC/18
CUENTA 154 INGRESOS PROPIOS	SANTANDER	26,467.4
CUENTA 721 GASTO CORRIENTE	SANTANDER	33,638.4
CONTRATO 350 CUENTA 024 INVERSIÓN SANTANDER S.A.	SANTANDER	53.9
CUENTA 978 CONTRATISTAS	SANTANDER	12,962.6
CUENTA 923 INGRESOS DEL COMEDOR	SANTANDER	1,359.5
CONTRATO N-538 FONDO METROPOLITANO	G.B.M	349.2
CONTRATO N-099 FONDO METROPOLITANO	G.B.M	59.5
CONTRATO N-435 FONDO METROPOLITANO	G.B.M	65.0
CONTRATO N-943 FONDO METROPOLITANO	G.B.M	274.8
CONTRATO N-697 FONDO METROPOLITANO	G.B.M	972.9
CONTRATO N-365 CUENTA 693 ADMINIATRORA DE ACTIVOS S.A.	G.B.M	9,019.8
CONTRATO 418 CTA 232 BANOORTE	G.B.M	7,133.2
CONTRATO N-274 CTA 28178 PUENTES PEATONALES	G.B.M	905.0
CONTRATO 276 CTA 039 BORDO DE XOCHIACA	G.B.M	13,343.4
CONTRATO N-423 CTA 576 ADMINISTRADORA DE ACTIVOS S.A. DE C.V.	G.B.M	86,474.8
CONTRATO 052 INVERSIÓN CASA DE BOLSA S.A. DEC.V.	G.B.M	620.3
TOTAL		193,699.7

DEUDORES DIVERSOS

El saldo de esta cuenta está representado por 35.6 miles de pesos

La cuenta de Anticipo a Contratistas por Obras Públicas a Corto Plazo son aquellas que se hacen con el fin de obtener una contraprestación pactada mediante contrato, las cuales deberán ser comprobadas o reintegradas conforme a la normatividad. Al 31 de diciembre de 2018 muestra un saldo de 95 millones 136.4 miles de pesos, y se integra como se muestra a continuación:

PLAZOS DÍAS	CONCEPTO	2018	2017
Más de 180	Grupo Jayan Constructores, S.A. de C.V.		337,1
Más de 180	Proyectos y Desarrollos de Infraestructura, S.A. de C.V.	2,778.7	2,778.7
Más de 180	Den Constructora, S.A. de C.V.	3,341.1	3,341.1
Más de 180	Jaguar Ingenieros Constructores, S.A. de C.V.	14,918.9	14,918.9
Más de 180	Constructora y Arrendadora Arguz, S.A. de C.V.	4,244.1	4,244.1
Más de 180	Grupo asfaltos y Terracerías Ecatepec, S.A. de C.V.	196.2	196.2
Más de 180	DOBSA Construcciones, S.A. de C.V.	494.0	494.2
Más de 180	Promotora y Constructora Géminis, S.A. de C.V.	.0	26,059.4
Más de 180	Industrias RAC, S.A. de C.V.	46.9	216.8
Más de 180	Controles y Técnicas Prof. En Urbanización y Construcción, S.A.	341.3	341.3
Más de 180	Constructora DEUR, S.A. de C.V.	664.1	664.1
Más de 180	Villegas Malagón Esteban	164.2	500.0
Más de 180	Servicios Integrales de Calidad en la Construcción Civil, S.A.	20.7	20.7
Más de 180	Constructora Mexicana del Centro, S.A de C.V.	4,148.3	4,148.3
Más de 180	ORVA Ingeniería, S.A. de C.V.	14.3	14.3
Más de 180	Desarrollo e Infraestructura Ambiental, S.C.	.0	47.0
Más de 180	Contratista de Obras Civiles, S.A. de C.V.	4,581.5	4,581.5
Más de 180	Diseños y Construcciones Hermosa Provincia, S.A. de C.V.	.0	171.2
Más de 180	Servicios Administrativos, Técnicos y de Comercialización	319.7	319.7
Más de 180	BAGA Constructora y Urbanizadora, S.A. de C.V.	.0	215.8
Más de 180	Grupo Covasa, S.A. de C.V.	14,609.3	14,609.3
Más de 180	Launak, S.A. de C.V.	.0	46,390.8
Más de 180	Virgo Caminos y Construcciones, S.A. de C.V.	4,309.4	4,309.4
Más de 180	Moncayo Cedillo, S.A. de C.V.	3,145.4	3,145.4
Más de 180	Tradeco Infraestructura, S.A. de C.V.	16,002.7	16,002.7
Más de 180	Proyectos y Desarrollos de Infraestructura, S.A.P.I. de C.V.	11,586.7	11,586.7
Más de 180	Constructora y Edificadora Sade, S.A. de C.V.	.0	482.2
Más de 180	Losa Mantenimiento e Instalaciones, S.A. de C.V.	2,484.4	2,484.4
Más de 180	Mantenimiento Arquitectónico Integral, S.A. de C.V.	3,008.0	3,008.0
Más de 180	ITC Innovaciones Tecnológicas Constructivas, S.A. de C.V.	2,269.6	2,269.6
Más de 180	Constructora y Arrendadora ALTEC, S.A. de C.V.	799.6	799.6
Más de 180	Diseño Construcción Estudio y Proyecto, S.A. de C.V.	.0	2,338.0
Más de 180	Infraestructura de México, S.A. de C.V.	647.4	647.4
Más de 180	TEMCONS, Tecnología Mexicana en la Construcción, S.A.	.0	1,112.4
Más de 180	Varios	.0	.0
	Total Anticipo a Contratistas	95,136.4	172,795.8

BIENES DISPONIBLES PARA SU TRANSFORMACIÓN O CONSUMO (INVENTARIOS)

No aplica.

INVERSIONES FINANCIERAS

No aplica.

BIENES MUEBLES, INMUEBLES E INTANGIBLES

Los bienes muebles e inmuebles se registrarán a su costo de adquisición o construcción; en caso de que sean productos de una donación, expropiación, adjudicación o donación en pago a su valor estimado razonablemente, por el área administrativa correspondiente, o de un bien similar o al de evaluó, aun cuando no se cuente con la factura o trámite de regularización de la propiedad, se deberán incluir los gastos y costos relacionados con su adquisición, así como, el Impuesto al Valor Agregado excepto cuando se trate de organismos a un régimen fiscal distinto al de no contribuyentes.

Los bienes inmuebles se integran como se describe a continuación:

**Relación de Bienes Inmuebles que Componen el Patrimonio
Cuenta Pública al 31 de Diciembre de 2018
(Miles de Pesos)**

Ente Público: Junta de Caminos del Estado de México

Código	Descripción de Bienes Inmuebles	* Valor en Libros
TERRENOS		
E-00000	Calle Igualdad No. 101. Esq. Fraternidad (Oficinas Centrales)	26,403.1
E-00000-1	Calle Guanajuato s/n Col. Independencia (Campamento Frontón)	1,089.0
T-00000-2	Lote 23 Manzana VII	69.6
T-00000-3	Lote 21 Manzana VII	46.4
T-10010	Edificio No. 100 Residencia Toluca	15,615.2
T-10011	Campamento Santo Domingo Cuautitlán	920.8
T-10011-1	Lote 1-A Manzana IV	10,643.3
T-10011-2	Laboratorio Santa Mónica	-
T-10012	Campamento Texcoco	979.3
E-10012-1	Campamento Otumba	433.8
E-10013	Residencia Atlacomulco	2,901.8
E-10013-1	Residencia Jilotepec	2,176.3
E-10013-2	Residencia Ixtlahuaca	2,720.4
E-10013-3	Campamento la Estación	544.1
E-10015-1	Campamento Tejupilco	796.8
T-10015-2	Campamento Temascaltepec	125.3
EDIFICIOS NO HABITACIONALES		
E-00000	Oficinas Centrales Calle Igualdad No. 101. Esq. Fraternidad	44,074.1
E-00000-1	Campamento Frontón Calle Guanajuato s/n Col. Independencia	813.0
T-10010	Edificio No. 100 Residencia Toluca	-
T-10011	Campamento Santo Domingo Cuautitlán	2,039.6
E-10012	Residencia Regional de Texcoco	-
E-10012-1	Campamento Otumba	644.6
T-10013	Edificio No. 100 Calle Mario Colin Atlacomulco	1,476.7
E-10013-1	Edificio Reforma Jilotepec	1,022.9
E-10013-2	Residencia Ixtlahuaca	205.4
E-10013-3	Campamento la Estación	446.9
E-10015	Residencia Tejupilco	-
E-10015-1	Campamento Tejupilco	504.0
T-10011-2	Laboratorio Santa Mónica	-
TOTAL		116,692.4

Depreciación	2018	2017
Suma Depreciación Acumulada	33,786.7 =====	33,220.7 =====

Adquisiciones de bienes muebles con un costo mayor a 70 veces el valor de la UMA, deberán registrarse contablemente como un aumento en el Activo y la unidad ejecutora del gasto que los adquiera, e incluirlos en el sistema de control patrimonial a fin de que el saldo de la cuenta de bienes muebles corresponda al monto total del sistema de control patrimonial incluyendo los bienes adquiridos a través de fideicomisos, deberán ser conciliados semestralmente, aquellos montos de adquisiciones con importe menor se deberán registrar contablemente como un gasto, en ambos casos se afectará el presupuesto de egresos en partida y programa correspondiente.

Los bienes muebles se integran como se describe a continuación:

Muebles	2018	2017
Mobiliario y Equipo de Administración	19,366.4	18,246.3
Equipo de Transporte	93,505.3	55,038.7
Maquinaria, Otros Equipos y Herramientas	134,392.9	67,601.9
Suma Bienes Muebles	247,264.6 =====	140,886.9 =====

Depreciación	2018	2017
Depreciación Acumulada	119,595.9 =====	116,670.3 =====

DEPRECIACIÓN, DETERIORO Y AMORTIZACIÓN ACUMULADA DE BIENES

La depreciación representa la parte estimada de la capacidad de los Activos que se han consumido, su fin es de índole informativa, el registro contable de la depreciación tiene como objeto reconocer la pérdida de valor de los activos que pueden originarse por obsolescencia, desgaste o deterioro ordinario entre otros.

La depreciación se calcula a partir del mes siguiente al de su adquisición. Los porcentajes de la depreciación son los vigentes en el Manual Único de Contabilidad Gubernamental para las Dependencias y Entidades Públicas del Gobierno y Municipios del Estado de México.

Mobiliario y Equipo de Oficina	3 por ciento
Herramientas	10 por ciento
Equipo de Transporte	10 por ciento
Maquinaria y Equipo	10 por ciento
Equipo de Cómputo	20 por ciento
Bienes Inmuebles	2 por ciento

ESTIMACIONES POR PÉRDIDAS O DETERIODOS DE ACTIVOS NO CIRCULANTES

No aplica.

OTROS ACTIVOS NO CIRCULANTES

No aplica.

PASIVO

- **CUENTAS POR PAGAR A CORTO PLAZO**

El saldo de la cuenta representa los adeudos pendientes de liquidar al 31 de diciembre de 2018 y 2017 de la siguiente manera:

PLAZO EN DÍAS	CONCEPTO	2018	2017
Más 180	Contratistas por Obras Públicas por Pagar a Corto Plazo	283,469.9	217,742.4
A 30	Retenciones y Contribuciones por Pagar	55.1	3,645.7
A 90	Otras Cuentas por Pagar	11,043.3	56,883.5
Más 180	GEM	692.2	7,254.4
	Total Cuentas por Pagar	295,260.5	285,526.0

- CONTINGENCIAS**

Al 31 de diciembre de 2018, se encuentran en proceso diversos asuntos legales de carácter laboral, mercantil, civil, agrario, penal y administrativo.

El monto máximo de erogaciones en caso de que las resoluciones no fueran favorables al instituto no se encuentran cuantificados en su gran mayoría.

TIPO DE ASUNTO LEGAL (CONTINGENCIAS)

TIPO DE ASUNTO LEGAL (CONTINGENCIAS)	No. ASUNTOS	IMPORTE
Juicio Amparo	61	No Cuantificable
Juicio Agrario	0	No Cuantificable
Juicio Civiles	0	No Cuantificable
Juicio Laborales	0	No Cuantificable
Juicio Administrativos	2	No Cuantificable
Juicio Fiscales	2	No Cuantificable
T O T A L	65 =====	

- DOCUMENTOS POR PAGAR A LARGO PLAZO**

Al 31 de diciembre de 2018 y 2017 el saldo de este rubro se integra de la siguiente manera:

CONCEPTO	2018	2017
Impulsora de Desarrollo Integral, S.A. de C.V.		0.0
Productos y Estructuras de Concreto, S.A. de C.V.		613.9
Jaguar Ingenieros Constructores, S.A. de C.V.		.0
Grupo Promotor de Desarrollo e Infraestructura, S.A. de C.V.		.0
Calla Ingeniería, S.A. de C.V.		26,576.7
Otros Menores		
Total Documentos por Pagar a Largo Plazo	0.0 =====	27,190.6 =====

2. ESTADO DE ACTIVIDADES

• INGRESOS DE GESTIÓN

Es todo aquel recurso que ingresa a la tesorería derivado de las actividades propias del organismo, así como aquellos que se generen al objetivo principal del mismo, estos recursos son depositados en una institución bancaria vía depósito o de transferencia electrónica.

Los ingresos propios sólo podrán ser aplicados hasta por el monto anual autorizado en el presupuesto de egresos.

La entrega de recursos provenientes de Gobierno Federal, Estatal o de Municipios, se registrarán contablemente afectando como ingreso por subsidio y al presupuesto de egresos autorizado.

CONCEPTO	2018	2017
Ingresos de la Gestión		
Derecho	530.3	345.1
Transferencias, Asignaciones, Subsidios y Otras Ayudas	2,692,447.5	2,565,609.8
Otros Ingresos y Beneficios		
Ingresos Financieros	14,475.3	30,035.7
Otros Ingresos y Beneficios Varios	3,143.0	3,706.7
Total Ingresos y Otros Beneficios	2,710,596.1	2,599,697.3
	=====	=====

GASTOS Y OTRAS PÉRDIDAS:

El Presupuesto de Egresos Autorizado para el Ejercicio Fiscal 2018, se ejerció en la ejecución de los programas y acciones programadas y en apego a las normas, políticas y lineamientos emitidos en la materia, así como a las medidas de austeridad y disciplina presupuestal y se ejercieron durante el ejercicio lo siguiente:

Gastos de Funcionamiento	883,261.2
Otras Pérdidas	8,770.6
Inversión Pública	1,993,772.0
Total	2,885,803.8
	=====

3. ESTADO DE VARIACIÓN EN LA HACIENDA PÚBLICA

La variación al patrimonio se originó principalmente por el Resultado del Ejercicio por menos 175 millones 207.7 miles de pesos.

4. ESTADO DE FLUJOS DE EFECTIVO

- **EFFECTIVO Y EQUIVALENTE**

El saldo representa la disponibilidad de recursos en cuentas bancarias, principalmente la operación y manejo de los recursos autorizados para gasto corriente y para el Programa de Acciones para el Desarrollo, con un saldo en efectivo por 30 millones 102.3 miles de pesos, que será destinado principalmente para el pago de pasivos de proveedores, acreedores, así como de contratistas de la obra Pública del Gobierno del Estado de México.

Al 31 de diciembre de 2018 y 2017 el saldo de este rubro se integra de la siguiente manera:

CONCEPTO	2018	2017
Efectivo en Bancos-Tesorería	30,102.3	63,775.2
Efectivo en Bancos-Dependencias		
Inversiones Temporales (hasta 3 meses)		
Fondos con Afectación Específica		
Depósitos de Fondos de Terceros y Otros		
Total de Efectivo y Equivalentes	30,102.3	63,775.2
	=====	=====

CONCILIACIÓN DE FLUJO DE EFECTIVO

CONCEPTO	2018	2017
Ahorro/Desahorro Antes de Rublos Extraordinarios		
Movimientos de Partidas (o Rubros) que no Afectan al Efectivo		
Flujo Neto de Efectivo por Actividades de Operación	-175,207.7	65,107.2
Flujo Neto de Efectivo por Actividades de Inversión	159,462.2	189,903.7
Flujo Neto de Efectivo por Actividades de Financiamiento	-17,927.4	-359,730.2
Variación	-33,672.9	-104,719.3
Efectivo y Equivalente al Inicio del Ejercicio	63,775.2	168,494.5
Efectivo y Equivalente al Final del Ejercicio	30,102.3	63,775.2

5 CONCILIACIÓN ENTRE LOS INGRESOS PRESUPUESTARIOS Y CONTABLES Y LOS EGRESOS PRESUPUESTARIOS CON LOS GASTOS CONTABLES

Junta de Caminos del Estado de México Conciliación entre los Ingresos Presupuestarios y Contables Correspondiente del 1 de Enero al 31 de Diciembre de 2018 (Miles de Pesos)		
1. Ingresos Presupuestarios		3,114,681.1
2. Más Ingresos Contables no Presupuestarios		0.0
Incremento por Variación de Inventarios		
Disminución del Exceso de Estimaciones por Pérdida o Deterioro u Obsolescencia		
Disminución del Exceso de Provisiones		
Otros Ingresos y Beneficios Varios		
Otros Ingresos Contables no Presupuestarios		
3. Menos Ingresos Presupuestarios no Contables		404,085.0
Productos de Capital		
Aprovechamientos Capital		
Ingresos Derivados de Financiamientos	246,762.0	
Otros Ingresos Presupuestarios no Contables	157,323.0	
4. Ingresos Contables (4 = 1 + 2 - 3)		2,710,596.1

Junta de Caminos del Estado de México Conciliación entre los Egresos Presupuestarios y los Gastos Contables Correspondiente del 1 de Enero al 31 de Diciembre de 2018 (Miles de Pesos)		
1.- Total de Egresos (Presupuestarios)		3,086,754.0
2.- Menos Egresos Presupuestarios no Contables		371,032.9
Mobiliario y Equipo de Administración	861.5	
Mobiliario y Equipo Educativo y Recreativo		
Equipo e Instrumental Médico y de Laboratorio		
Vehículos y Equipo de Transporte	34,599.2	
Equipo de Defensa y Seguridad		
Maquinaria, Otros Equipos y Herramientas	71,354.1	
Activos Biológicos		
Bienes Inmuebles		
Activos Intangibles		
Obra Pública en Bienes Propios		
Acciones y Participaciones de Capital		
Compra de Títulos y Valores		
Inversiones en Fideicomisos, Mandatos y Otros Análogos		
Provisiones para Contingencias y Otras Erogaciones Especiales		
Amortización de la Deuda Pública	27,190.6	
Adeudos de Ejercicios Fiscales Anteriores (ADEFAS)	237,027.5	
Otros Egresos Presupuestales no Contables		
3. Más Gastos Contables no Presupuestales		170,082.7
Estimaciones, Depreciaciones, Deterioros, Obsolescencia y Amortizaciones	4,775.1	
Provisiones		
Disminución de Inventarios		
Aumento por Insuficiencia de Estimaciones por Pérdida o Deterioro u Obsolescencia		
Aumento por Insuficiencia de Provisiones		
Otros Gastos	3,995.5	
Otros Gastos Contables no Presupuestales	161,312.1	
4. Total de Gasto Contable (4 = 1 - 2 + 3)		2,885,803.8

**NOTAS DE MEMORIA
(CUENTAS DE ORDEN)**

Junta de Caminos del Estado de México		
CUENTAS DE ORDEN CONTABLES		
(Miles de Pesos)		
	<u>2018</u>	<u>2017</u>
CUENTAS DEUDORAS		
Almacén	233,960.3	10,880.2
	<u>233,960.3</u>	<u>10,880.2</u>
CUENTAS ACREEDORAS		
Artículos Disponibles por el Almacén	83,440.4	2,636.5
Artículos Distribuidos por el Almacén	150,519.9	8,243.7
	<u>233,960.3</u>	<u>10,880.2</u>

Junta de Caminos del Estado de México		
CUENTAS DE ORDEN PRESUPUESTALES		
(Miles de Pesos)		
	<u>2018</u>	<u>2017</u>
CUENTAS DEUDORAS		
Ley de Ingresos Estimada	3,427,211.9	3,805,306.1
Presupuesto de Egresos por Ejercer de Gastos de Funcionamiento	16,072.7	6,997.5
Presupuesto de Egresos Devengado de Gasto de Funcionamiento	71,517.6	50,619.5
Presupuesto de Egresos Pagado de Gastos de Funcionamiento	811,743.6	770,117.1
Presupuesto de Egresos por Ejercer de Transferencias, Asignaciones, Subsidios y Otras Ayudas		
Presupuesto de Egresos Devengado de Transferencias, Asignaciones, Subsidios y Otras Ayudas		
Presupuesto de Egresos Pagado de Transferencias, Asignaciones, Subsidios y Otras Ayudas		
Presupuesto de Egresos por Ejercer de Bienes Muebles, Inmuebles e Intangibles		
Presupuesto de Egresos Devengado de Bienes Muebles, Inmuebles e Intangibles	105,452.6	
Presupuesto de Egresos Pagado de Bienes Muebles, Inmuebles e Intangibles	1,474.4	1,708.6
Presupuesto de Egresos Por Ejercer de Bienes Muebles, Inmuebles e Intangibles	5,304.3	80.2
Presupuestos de Egresos por Ejercer de Inversión Pública	270,582.3	257,598.6
Presupuesto de Egresos Devengado de Inversión Pública	639,927.2	
Presupuesto de Egresos Pagado de Inversión Pública	1,219,611.1	2,126,784.3
Presupuesto de Egresos por Ejercer de Intereses, Comisiones y Otros Gastos de la Deuda Pública	48,498.6	224,026.6
Presupuesto de Egresos Pagado de Intereses, Comisiones y Otros Gastos de la Deuda Pública	237,027.5	367,373.7
	<u>6,854,423.8</u>	<u>7,610,612.2</u>
CUENTAS ACREEDORAS		
Ley de Ingresos por Ejecutar	312,530.8	558,216.5
Ley de Ingresos Devengado		
Ley de Ingresos Recaudado	3,114,681.1	3,247,089.6
Presupuesto de Egresos Aprobado de Gastos de Funcionamiento	899,333.9	827,734.1
Presupuesto de Egresos Aprobado de Transferencias, Asignaciones, Subsidios y Otras Ayudas		
Presupuesto de Egresos Aprobado de Intereses, Comisiones y Otros Gastos de la Deuda Pública	285,526.1	591,400.3
Presupuesto de Egresos Aprobado de Bienes Muebles, Inmuebles e Intangibles	112,231.3	1,788.8
Presupuesto de Egresos Aprobado de Inversión Pública	2,130,120.6	2,384,382.9
	<u>6,854,423.8</u>	<u>7,610,612.2</u>

NOTAS DE GESTIÓN ADMINISTRATIVA

1. INTRODUCCIÓN

De acuerdo a lo establecido en los artículos 46, 49 y 52 de la Ley General de Contabilidad Gubernamental (LGCG), los entes públicos deberán emitir en forma periódica estados financieros; así mismo cuando un rubro así lo requiera se deberá acompañar de notas a los estados financieros, con la finalidad de revelar y proporcionar información adicional y suficiente que amplíe y de significado a los datos contenidos en los estados financieros, los cuales serán la base para la emisión de Informes Públicos y para la formulación de la Cuenta Pública Anual.

Adicionalmente los entes públicos deberán elaborar dichos estados de conformidad con las disposiciones normativas y técnicas que emanen de la Ley General de Contabilidad Gubernamental, o bien, aquellas que emita el Consejo Nacional de Armonización Contable (CONAC).

Derivado de los Acuerdos publicados por el CONAC en el DOF, el formato de los estados financieros e información contable, establecidos en el capítulo VII del Manual de Contabilidad Gubernamental se modifica, así mismo, se adiciona el apartado i) "Estado de Cambios en la Situación Financiera", para su debida armonización con respecto a la información contable a que se refiere el artículo 46. Fracción I de la Ley General de Contabilidad, para quedar como sigue:

- Estado de Situación Financiera;
- Estado de Actividades;
- Estado de Variación en la Hacienda Pública;
- Estado de Flujos de Efectivo;
- Estado Analítico del Activo;
- Estado Analítico de la Deuda y Otros Pasivos;
- Notas a los Estados Financieros.

En lo referente a las Notas a los Estados Financieros las características y tipo de notas que deberán acompañar a los estados financieros, son las que se describen a continuación:

Notas de Desglose;
Notas de Memoria (Cuentas de Orden); y
Notas de Gestión Administrativa.

Por lo anteriormente expuesto, para el debido cumplimiento de los preceptos normativos antes señalados, se emiten los estados financieros citados, así como sus respectivas notas que los acompañan, elaborados conforme al formato, estructura y requerimientos técnicos establecidos por el CONAC, donde se muestra la gestión financiera de la Junta de Caminos del Estado de México (JCEM) al 31 de diciembre de 2018.

2. PANORAMA ECONÓMICO FINANCIERO

Los recursos de operación y de inversión provienen predominantemente de las transferencias estatales que otorga el Gobierno del Estado de México, para la ejecución de los programas y/o proyectos a cargo del Organismo.

Durante el periodo enero-diciembre de 2018, se autorizó un presupuesto total de 3 mil 427 millones 211.9 miles de pesos, de los cuales se ejercieron 3 mil 86 millones 754 mil pesos, quedando por ejercer 340 millones 457.9 miles de pesos.

3. AUTORIZACIÓN E HISTORIA

La Junta de Caminos del Estado de México fue creada mediante Decreto No. 81 de la H. "L" Legislatura del Estado de México, como Organismo público Descentralizado de carácter estatal, con fines no lucrativos, personalidad jurídica y patrimonio propio y con plena autonomía en el manejo de los recursos, publicado en la Gaceta de Gobierno del Estado de México el 11 de septiembre de 1989, y sus reformas adicionales publicadas en el Decreto No. 161 de fecha 9 de marzo de 2000, así como reformas adicionales mencionadas en el Decreto No. 41 del H. "LIV" Legislatura del Estado de México, publicada en la Gaceta de Gobierno del Estado de México de fecha 13 de diciembre del 2001, mismas que fueron abrogadas por el Código Administrativo del Estado de México en su libro Décimo Séptimo de las Comunicaciones, Título Cuarto de los Organismos Descentralizados y el Registro Estatal de Comunicaciones, Capítulo Primero de la Junta de Caminos del Estado de México.

4. ORGANIZACIÓN Y OBJETO SOCIAL

La Junta de Caminos del Estado de México, tiene por objeto la planeación, programación, presupuestación, ejecución, conservación, mantenimiento y administración de la infraestructura vial primaria libre de peaje y tendrá para el cumplimiento de su objeto, las siguientes atribuciones:

- a) Otorgar y declarar la terminación de permisos para la utilización del derecho de vía, así como vigilar y supervisar el cumplimiento de las obligaciones derivadas de los mismos.
- b) Vigilar que se respete el derecho de vía en la infraestructura vial a su cargo, así como preservar, administrar y regular el uso, aprovechamiento y restricciones del mismo de acuerdo a la normatividad reglamentaria.
- c) Proyectar, instalar y mantener en operación el señalamiento y los dispositivos de seguridad en la infraestructura a su cargo.
- d) Administrar, operar y mantener la maquinaria y equipo de construcción a su cuidado o de su propiedad.
- e) Asesorar a los ayuntamientos en la realización de obras a su cargo relacionadas con la infraestructura vial.
- f) Efectuar el cobro de derechos conforme a la ley por la expedición de permisos para la utilización del derecho de vía.
- g) Proporcionar servicios técnicos a terceros, cuando le sean solicitados, para la realización de obras de infraestructura vial;

h) Las demás que señalen en otras disposiciones.

Régimen Fiscal:

Personas morales con fines no lucrativos.

Régimen Jurídico:

El patrimonio de la Junta se integra con:

1. Los bienes, instalaciones, derechos y activos que le aporten los Gobiernos Federales, Estatal y Municipales, o los particulares.
2. Las aportaciones, recursos y demás ingresos que le proporcione la Federación, Estado, Municipios y los particulares en términos de los convenios y acuerdos respectivos.
3. Los subsidios y donaciones que le otorguen los Gobiernos Federal, Estatal y Municipales, y las personas físicas o morales de carácter público o privado.
4. Los ingresos que obtenga por la realización de sus actividades, en cumplimiento de su objeto.
5. Los bienes o recursos que reciba por cualquier título legal.

Consideraciones Fiscales:

La Junta de Caminos tiene las siguientes obligaciones a pagar:

ISR S/Sueldos y salarios retenidos.

10 por ciento S/Arrendamientos retenido.

10 por ciento S/Honorarios retenido.

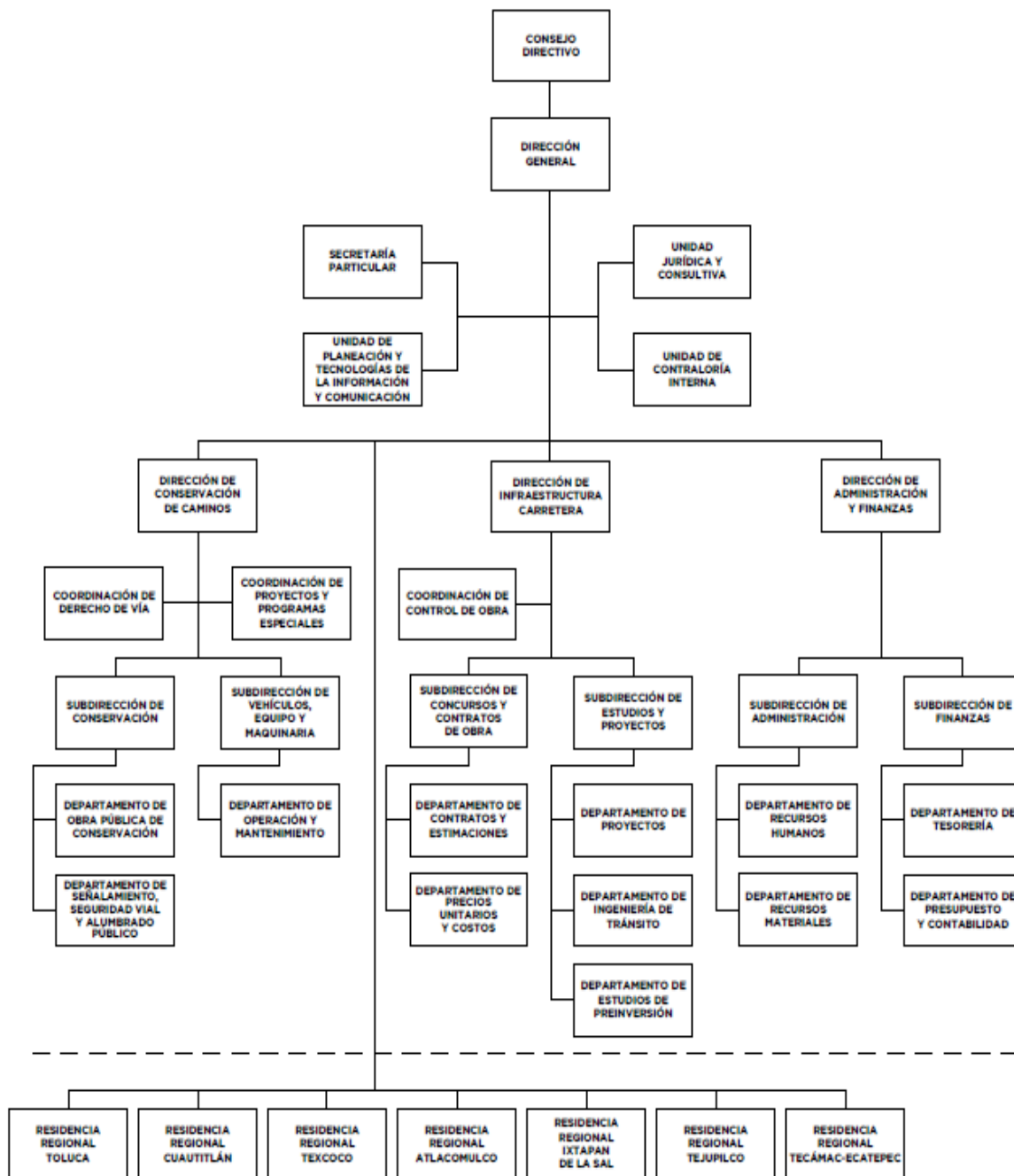
3 por ciento S/Erogaciones por Remuneraciones al Trabajo Personal.

Estructura Organizacional Básica:

La autoridad máxima de la Junta está a cargo del Consejo Directivo.

Junta de Caminos del Estado de México

Organigrama



5. BASES DE PREPARACIÓN DE LOS ESTADOS FINANCIEROS

Los estados financieros y presupuestales, se elaboran de conformidad con lo establecido en la Ley General de Contabilidad Gubernamental y con lo estipulado por el Manual Único de Contabilidad Gubernamental para las Dependencias y Entidades Públicas del Gobierno y Municipios del Estado de México y se ha observado la normatividad emitida por el Consejo Nacional de Armonización Contable (CONAC) y las disposiciones legales aplicables.

Postulados, considerados para la elaboración de los Estados Financieros:

- 1.- Sustancia Económica.
- 2.- Entes Públicos.
- 3.- Existencia Permanente.
- 4.- Revelación Suficiente.
- 5.- Importancia Relativa.
- 6.- Registro e Integración Presupuestaria.
- 7.- Consolidación de la Información Financiera.
- 8.- Devengo Contable.
- 9.- Valuación.
- 10.- Dualidad Económica.
- 11.- Consistencia.

NORMATIVIDAD SUPLETORIA:

No aplica.

6. POLÍTICAS DE CONTABILIDAD SIGNIFICATIVAS

Los bienes muebles e inmuebles, se registran originalmente a su costo de adquisición o a valor de avalúo; de acuerdo a la Circular de la Información Financiera para el reconocimiento de los efectos de la inflación que deben utilizar las Entidades del Sector Central y Auxiliar del Gobierno del Estado de México, hasta el ejercicio 2007, las cifras se actualizaron aplicándoles los factores derivados del Índice Nacional de Precios al Consumidor. A partir del ejercicio 2008, no se aplica el procedimiento de revaluación de los Estados Financieros de los Entes Gubernamentales.

El Organismo no realiza operaciones en el extranjero.

7. POSICIÓN EN MONEDA EXTRANJERA Y PROTECCIÓN POR RIESGO CAMBIARIO

No aplica.

8. REPORTE ANALÍTICO DEL ACTIVO

El activo de la Junta de Caminos se compone como sigue:

Junta de Caminos del Estado de México											
Análisis de Movimientos del Activo no Circulante y su Depreciación											
(Miles de Pesos)											
ACTIVO NO CIRCULANTE	SALDOS	ADICIONES	BAJAS	TRASPASOS	SALDOS	TASAS DE	DEP. ACUM.	INCREMENTO	BAJAS	DEP. ACUM.	VALOR NETO
	AL				AL	DEP.	A VALORES	AL		EN LIBROS	
	31-12-17				31-12-18	ANUAL %	31-12-17	HISTÓRICOS	31-12-18	31-12-18	
Mobiliario y Equipo de Oficina	9,288.0	1,745.7	451.8		10,581.9	3%	6,393.7	250.3	339.6	6,304.4	4,277.5
Equipo de Cómputo	8,958.3		173.8		8,784.5	20%	7,671.1	169.2	166.6	7,673.7	1,110.8
Equipo de Transporte	55,038.7	39,261.7	795.1		93,505.3	10%	39,792.5	3,200.9	443.3	42,550.1	50,955.2
Maquinaria y Equipo	67,601.9	67,125.0	334.0		134,392.9	10%	62,813.0	588.6	333.9	63,067.7	71,325.2
Terrenos	65,465.2				65,465.2		0.0			0.0	65,465.2
Edificios no Habitacionales	51,227.2				51,227.2	2%	33,220.7	566.0		33,786.7	17,440.5
TOTAL	257,579.3	108,132.4	1,754.7		363,957.0		149,891.0	4,775.0	1,283.4	153,382.6	210,574.4
	=====	=====	=====	=====	=====		=====	=====	=====	=====	=====

9. FIDEICOMISOS, MANDATOS Y ANÁLOGOS

El Organismo no cuenta con ningún fideicomiso.

10. REPORTE DE RECAUDACIÓN

CONCEPTO	2018	2017
Ingresos de la Gestión	530.3	345.1
Transferencias, Asignaciones, Subsidios y Otras Ayudas	2,692,447.5	2,565,609.8
Ingresos Financieros	14,475.3	30,035.7
Otros Ingresos y Beneficios Varios	3,143.0	3,706.7
T O T A L	2,710,596.1	2,599,697.3
	=====	=====

11. INFORMACIÓN SOBRE LA DEUDA Y EL REPORTE ANALÍTICO DE LA DEUDA

No aplica.

12. CALIFICACIONES OTORGADAS

No aplica.

13. PROCESO DE MEJORA

La Junta de Caminos define que para satisfacer su política de calidad, lograr sus objetivos de calidad y asegurar que sus servicios sean conformes con los requisitos de sus clientes, se ha establecido un Sistema de Gestión de la Calidad, el cual se encuentra documentado, implantado y mantenido de manera consistente, con el fin de mejorar continuamente su eficiencia y eficacia conforme a las norma internacional ISO 9001:2008 y mexicana NMX-CC-9001-IMNC-2008.

Desde hace 15 años (julio 2004), se tienen certificados con la norma ISO 9001 los procesos de "Adquisición de Bienes y Servicios para la Obra Pública por Administración y Licitación, Adjudicación y Contratación de Obra Pública".

El 9 de diciembre del 2014, se certificó el proceso "Obtención del Permiso por el Uso y Aprovechamiento del Derecho de Vía y Zonas Laterales en Infraestructura Vial Libre de Peaje" por el Corporativo Calidad Mexicana Certificada CALMECAC.

14. INFORMACIÓN POR SEGMENTOS

No aplica.

15. EVENTOS POSTERIORES AL CIERRE

No aplica.

16. PARTES RELACIONADAS

No aplica.

17. RESPONSABILIDAD SOBRE LA PRESENTACIÓN RAZONABLE DE LOS ESTADOS FINANCIEROS

Los Estados Financieros son firmados y rubricados en cada una de sus páginas, en los cuales se incluye la leyenda “Bajo protesta de decir verdad declaramos que los Estados Financieros y sus notas, son razonablemente correctos y son responsabilidad del emisor”.

DICTAMEN DE ESTADOS FINANCIEROS

El Despacho Gossler, S.C., dictaminó los estados Financieros de la Junta de Caminos del Estado de México (JCEM) al 31 de Diciembre de 2018, concluyendo que presentan razonablemente en todos los aspectos materiales, la situación financiera del Organismo.

INFORMACIÓN

PRESUPUESTARIA

J C E M

Junta de Caminos del Estado de Mexico Ingresos y Egresos AL 31 DE DICIEMBRE DE 2018 (Miles de pesos)												
CONCEPTO	PRESUPUESTO AUTORIZADO	%	AMPLIACIÓN	REDUCCIÓN	AUTORIZADO FINAL	%	PRESUPUESTO EJERCIDO	%	VARIACIÓN INICIAL	%	VARIACIÓN MODIFICADO	%
INGRESOS:	3,387,747.3	100.0	469,778.6	430,314.0	3,427,211.9	100.0	3,114,681.1	100.0	-273,066.2	-8.1	-312,530.8	-9.1
Superávit Ejercicio Anterior							.0					
Ordinarios	3,387,747.3	100.0	176,493.1	430,314.0	3,133,926.4	91.4	2,860,159.7	91.8	-527,587.6	-15.6	-273,766.7	-8.7
Estatales	3,387,747.3	100.0	176,493.1	430,314.0	3,133,926.4	91.4	2,860,159.7	91.8	-527,587.6	-15.6	-273,766.7	-8.7
- Tributarios												
Impuestos sobre Erogaciones												
Impuestos sobre Tenencia												
Otros Impuestos y Accesorios												
- No Tributarios	32,182.7	.9	4,131.3	36,314.0			530.3		-31,652.4	-98.4	530.3	
Derechos	32,182.7	.9	4,131.3	36,314.0			530.3		-31,652.4	-98.4	530.3	
Sector Central												
Organismos Auxiliares	32,182.7	.9			32,182.7	.9	530.3		-31,652.4	-98.4	-31,652.4	-98.4
Aportaciones de Mejoras												
Productos												
Aprovechamientos												
Ingresos Financieros												
Aportaciones y Cuotas de Seguridad Social												
Ingreso por Venta de Bienes y Servicios			401.3	401.3	401.3	.0	17,618.3	.6	17,618.3	#DIV/0!	17,217.0	4,290.3
Transferencias, Asignaciones, Subsidio y Otras Ayudas	3,355,564.6	99.1	171,960.5	394,000.0	3,133,525.1	91.4	2,842,011.1	91.2	-513,553.5	-15.3	-291,514.0	-9.3
Federales	.0	.0	.0	.0	.0	.0	.0	.0	.0		.0	
Participaciones Federales												
Fondos de Aportaciones Ramo 33												
Otros Apoyos Federales												
Extraordinarios	.0	.0	293,285.5	.0	293,285.5	8.6	254,521.4	8.2	254,521.4		-38,764.1	-13.2
Generación de Adefas			285,526.1	285,526.1	285,526.1	8.3	246,762.0	7.9	246,762.0		-38,764.1	-13.6
Financiamientos			7,759.4	7,759.4	7,759.4	.2	7,759.4	.2			.0	.0
EGRESOS:	3,387,747.3	100.0	452,334.5	412,869.9	3,427,211.9	100.0	3,086,754.0	100.0	300,993.3	8.9	340,457.9	9.9
Poderes Legislativo y Judicial	.0	.0	.0	.0	.0	.0	.0	.0	.0		.0	
Poder Legislativo												
Poder Judicial												
Gasto Total de Poder Ejecutivo	3,387,747.3	100.0	452,334.5	412,869.9	3,427,211.9	100.0	3,086,754.0	100.0	300,993.3	8.9	340,457.9	9.9
Gasto Programable:	3,387,747.3	100.0	166,808.4	412,869.9	3,141,685.8	91.7	2,849,726.5	92.3	538,020.8	15.9	291,959.3	9.3
Gasto Corriente	863,626.7	25.5	53,020.9	17,313.7	899,333.9	26.2	883,261.2	28.6	-19,634.5	-2.3	16,072.7	1.8
Servicios Personales	178,526.2	5.3	10,729.2	15,316.5	173,938.9	5.1	160,591.7	5.2	17,934.5	10.0	13,347.2	
Gasto Operativo	685,100.5	20.2	42,291.7	1,997.2	725,395.0	21.2	722,669.5	23.4	-37,569.0	-5.5	2,725.5	.4
- Materiales y Suministros	4,938.0	.1	2,215.8	545.8	6,608.0	.2	6,410.4	.2	-1,472.4	-29.8	197.6	3.0
- Servicios Generales	680,162.5	20.1	40,075.9	1,451.4	718,787.0	21.0	716,259.1	23.2	-36,096.6	-5.3	2,527.9	.4
Transferencias	.0	.0	.0	.0	.0	.0	.0	.0	.0		.0	
- Organismos Autónomos												
- Subsidios y Apoyos												
Inversión Pública	2,524,120.6	74.5	113,787.5	395,556.2	2,242,351.9	65.4	1,966,465.3	63.7	557,655.3	22.1	275,886.6	12.3
- Bienes Muebles e Inmuebles			113,787.5	1,556.2	112,231.3	3.3	106,927.0	3.5	-106,927.0		5,304.3	4.7
- Obra Pública	2,524,120.6	74.5		394,000.0	2,130,120.6	62.2	1,859,538.3	60.2	664,582.3	26.3	270,582.3	12.7
- Inversión Financiera												
Gasto No Programable	.0	.0	285,526.1	.0	285,526.1	8.3	237,027.5	7.7	-237,027.5		48,498.6	17.0
Transferencias a Municipios	.0	.0	.0	.0	.0	.0	.0	.0	.0		.0	
- Participaciones												
- Aportaciones del Ramo 33												
- Convenios												
Deuda Pública	.0	.0	285,526.1	.0	285,526.1	8.3	237,027.5	7.7	-237,027.5		48,498.6	17.0
- Costo Financiero de la Deuda												
- Amortizaciones												
- Pago de Adefas			285,526.1		285,526.1	8.3	237,027.5	7.7	-237,027.5		48,498.6	17.0
Superávit(+)/ Déficit (-)	.0		17,444.1	17,444.1	.0		27,927.1					
% de los Ingresos							.9					

CUENTA PÚBLICA DEL GOBIERNO, ORGANISMOS AUXILIARES Y AUTÓNOMOS DEL ESTADO DE MÉXICO 2018

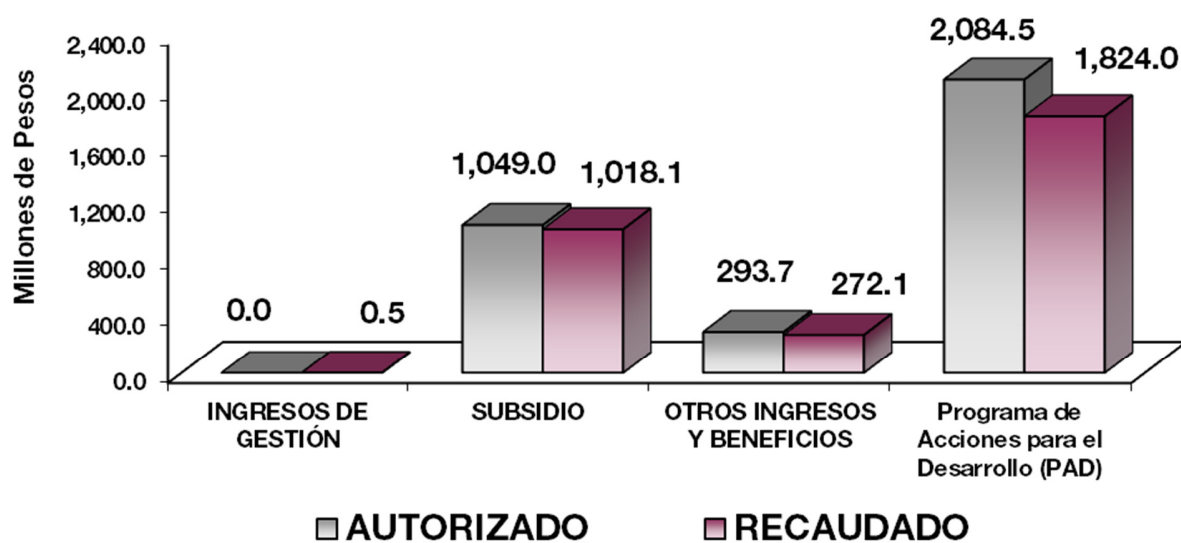
Junta de Caminos del Estado de México
Estado Analítico de Ingresos
Del 1 de Enero al 31 de Diciembre de 2018
(Miles de Pesos)

Rubro de Ingresos	Ingreso					Diferencia (6= 5 - 1)
	Estimado	Ampliaciones y Reducciones	Modificado	Devengado	Recaudado	
	(1)	(2)	(3= 1 + 2)	(4)	(5)	
Impuestos						
Cuotas y Aportaciones de Seguridad Social						
Contribuciones de Mejoras						
Derechos	32,182.7	-32,182.7		530.3	530.3	-31,652.4
Productos				14,475.3	14,475.3	14,475.3
Corriente				14,475.3	14,475.3	14,475.3
Capital						
Aprovechamientos		401.3	401.3	3,143.0	3,143.0	3,143.0
Corriente		401.3	401.3	3,143.0	3,143.0	3,143.0
Capital						
Ingresos por Ventas de Bienes y Servicios						
Participaciones y Aportaciones						
Transferencias, Asignaciones, Subsidios y Otras Ayudas	3,355,564.6	-222,039.5	3,133,525.1	2,842,011.1	2,842,011.1	-513,553.5
Ingresos Derivados de Financiamientos		293,285.5	293,285.5	254,521.4	254,521.4	254,521.4
Total	3,387,747.3	39,464.6	3,427,211.9	3,114,681.1	3,114,681.1	-273,066.2
				Ingresos excedentes¹		

Estado Analítico de Ingresos por Fuente de Financiamiento	Ingreso					Diferencia (6= 5 - 1)
	Estimado	Ampliaciones y Reducciones	Modificado	Devengado	Recaudado	
	(1)	(2)	(3= 1 + 2)	(4)	(5)	
Ingresos del Gobierno	32,182.7	-32,182.7	.0	.0	.0	-32,182.7
Impuestos						
Contribuciones de Mejoras						
Derechos	32,182.7	-32,182.7				-32,182.7
Productos						
Corriente						
Capital						
Aprovechamientos						
Corriente						
Capital						
Participaciones y Aportaciones						
Transferencias, Asignaciones, Subsidios y Otras Ayudas						
Ingresos de Organismos y Empresas	3,355,564.6	-221,638.2	3,133,926.4	2,860,159.7	2,860,159.7	-495,404.9
Cuotas y Aportaciones de Seguridad Social						
Ingresos por Ventas de Bienes y Servicios	.0	401.3	401.3	18,148.6	18,148.6	18,148.6
Transferencias, Asignaciones, Subsidios y Otras Ayudas	3,355,564.6	-222,039.5	3,133,525.1	2,842,011.1	2,842,011.1	-513,553.5
Ingresos Derivados de Financiamiento		293,285.5	293,285.5	254,521.4	254,521.4	254,521.4
Ingresos Derivados de Financiamientos		293,285.5	293,285.5	254,521.4	254,521.4	254,521.4
Total	3,387,747.3	39,464.6	3,427,211.9	3,114,681.1	3,114,681.1	-273,066.2
				Ingresos excedentes¹		

J C E M

Junta de Caminos del Estado de Mexico							
INGRESOS							
(Miles de Pesos)							
INGRESOS	PREVISTO	ASIGNACIONES Y/O AMPLIACIONES	PRESUPUESTO 2018		RECAUDADO	VARIACION	
			REDUCCIONES Y/O DISMINUCIONES	TOTAL AUTORIZADO		IMPORTE	%
INGRESOS DE GESTIÓN	32,182.7	4,131.3	36,314.0		530.3	-530.3	
Derechos	32,182.7	4,131.3	36,314.0		530.3	-530.3	
PARTICIPACIONES, APORTACIONES, TRANSFERENCIAS, ASIGNACIONES, SUBSIDIOS Y OTRAS AYUDAS	1,271,080.3	171,960.5	394,000.0	1,049,040.8	1,018,057.5	30,983.3	3.0
Subsidio	1,271,080.3	171,960.5	394,000.0	1,049,040.8	1,018,057.5	30,983.3	3.0
OTROS INGRESOS Y BENEFICIOS		293,686.8		293,686.8	272,139.7	21,547.1	7.3
Ingresos Financieros					14,475.3	-14,475.3	
Disponibilidades Financieras		7,759.4		7,759.4	7,759.4		
Pasivos que se Generen como Resultado de Erogaciones que se Devenguen en el Ejercicio Fiscal pero que Queden Pendientes de Liquidar al Cierre del Mismo		285,526.1		285,526.1	246,762.0	38,764.1	13.6
Ingresos Diversos		401.3		401.3	3,143.0	-2,741.7	-683.2
S U B T O T A L	1,303,263.0	469,778.6	430,314.0	1,342,727.6	1,290,727.5	52,000.1	3.9
Programa de Acciones para el Desarrollo (PAD)	2,084,484.3			2,084,484.3	1,823,953.6	260,530.7	12.5
PAD	2,084,484.3			2,084,484.3	1,823,953.6	260,530.7	12.5
T O T A L	3,387,747.3	469,778.6	430,314.0	3,427,211.9	3,114,681.1	312,530.8	9.1



NOTAS AL PRESUPUESTO DE INGRESOS

INGRESOS

Se tuvo previsto recaudar 3 mil 387 millones 747.3 miles de pesos, posteriormente se llevaron a cabo ampliaciones netas por 39 millones 464.6 miles de pesos, presentando un presupuesto autorizado de 3 mil 427 millones 211.9 miles de pesos, logrando recaudar 3 mil 114 millones 681.1 miles de pesos, por lo que se obtuvo una variación de menos por 312 millones 530.8 miles de pesos, lo cual representó el 9.1 por ciento respecto al monto autorizado.

La variación se reflejó principalmente en ingresos de gestión y subsidio.

INGRESOS DE GESTIÓN

Se tuvo previsto recaudar ingresos por 32 millones 182.7 miles de pesos, lográndose recaudar 530.3 miles de pesos, derivado del Convenio firmado con la Dirección General de Recaudación.

PARTICIPACIONES, APORTACIONES, TRANSFERENCIAS, ASIGNACIONES SUBSIDIOS Y OTRAS AYUDAS.

Se tuvo previsto recaudar un mil 271 millones 80.3 miles de pesos, teniendo reducciones netas por 222 millones 39.5 miles de pesos, por lo que se determinó un autorizado de un mil 49 millones 40.8 miles de pesos lográndose recaudar un mil 18 millones 57.5 miles de pesos, presentando una variación de menos por 30 millones 983.3 miles de pesos, que representó el 3 por ciento respecto al monto autorizado.

OTROS INGRESOS Y BENEFICIOS

Se autorizaron ampliaciones por 293 millones 686.8 miles de pesos, de los cuales 285 millones 526.1 miles de pesos corresponden a Pasivos Derivados de Erogaciones Devengadas y Pendientes de Ejercicios Anteriores, 7 millones, 759.4 miles de pesos por Disponibilidades Financieras y 401.3 miles de pesos por Ingresos Diversos. El importe recaudado fue por 272 millones 139.7 miles de pesos de los cuales 14 millones 475.3 miles de pesos corresponden a Ingresos Financieros, 7 millones, 759.4 miles de pesos a Disponibilidades Financieras, 246 millones 762 mil pesos corresponden a Pasivos Derivados de Erogaciones Devengadas y Pendientes de Ejercicios Anteriores y 3 millones 143 miles de pesos a Ingresos Diversos, con una variación de menos por 21 millones 547.1 miles de pesos, que representó el 7.3 por ciento respecto del monto autorizado.

PROGRAMA DE ACCIONES PARA EL DESARROLLO (PAD)

Se tuvo previsto recaudar 2 mil 84 millones 484.3 miles de pesos, lográndose un mil 823 millones 953.6 miles de pesos, con una variación de menos 260 millones 530.7 miles de pesos, que representó 12.5 por ciento con respecto al monto autorizado.

J C E M

Junta de Caminos del Estado de México
Estado Analítico del Ejercicio del Presupuesto de Egresos
Clasificación por Objeto del Gasto (Capítulo y Concepto)
Del 1 de Enero al 31 de Diciembre de 2018
(Miles de Pesos)

Concepto	Egresos					Subejercicio 6 = (3 - 4)	
	Aprobado	Ampliaciones/ (Reducciones)	Modificado	Devengado	Pagado		
	1	2	3 = (1 + 2)	4	5		
Servicios Personales	178,526.2	-	4,587.3	173,938.9	160,591.7	160,375.1	13,347.2
Remuneraciones al Personal de Carácter Permanente	46,687.5	-	2,379.9	44,307.6	41,842.4	41,842.4	2,465.2
Remuneraciones al Personal de Carácter Transitorio	47,394.7	-	6,891.7	40,503.0	37,336.6	37,336.6	3,166.4
Remuneraciones Adicionales y Especiales	44,057.3	-	2,427.5	46,484.8	40,502.9	40,502.9	5,981.9
Seguridad Social	22,528.2	-	903.2	23,431.4	22,391.7	22,391.7	1,039.7
Otras Prestaciones Sociales y Económicas	13,828.2	-	1,351.0	15,179.2	14,639.8	14,423.2	539.4
Previsiones							
Pago de Estímulos a Servidores Públicos	4,030.3	-	2.6	4,032.9	3,878.3	3,878.3	154.6
Materiales y Suministros	4,938.0	-	1,670.0	6,608.0	6,410.4	6,409.5	197.6
Materiales de Administración, Emisión de Documentos y Artículos Oficiales	2,017.8	-	858.2	2,876.0	2,821.0	2,820.1	55.0
Alimentos y Utensilios	715.6	-	2.5	718.1	700.7	700.7	17.4
Materias Primas y Materiales de Producción y Comercialización							
Materiales y Artículos de Construcción y de Reparación	453.1	-	89.5	542.6	520.5	520.5	22.1
Productos Químicos, Farmacéuticos y de Laboratorio	39.3	-	0.3	39.6	39.6	39.6	-
Combustibles, Lubricantes y Aditivos	1,587.4	-		1,587.4	1,508.0	1,508.0	79.4
Vestuario, Blancos, Prendas de Protección y Artículos Deportivos	44.8	-	2.0	42.8	34.1	34.1	8.7
Materiales y Suministros Para Seguridad							
Herramientas, Refacciones y Accesorios Menores	80.0	-	721.5	801.5	786.5	786.5	15.0
Servicios Generales	680,162.5	-	38,624.5	718,787.0	716,259.1	644,959.0	2,527.9
Servicios Básicos	33,574.2	-	12,003.1	45,577.3	44,941.9	44,837.6	635.4
Servicios de Arrendamiento	431.9	-	146.3	578.2	578.2	578.2	-
Servicios Profesionales, Científicos, Técnicos y Otros Servicios	1,546.4	-	12,780.6	14,327.0	14,013.9	1,565.3	313.1
Servicios Financieros, Bancarios y Comerciales	2,310.9	-	6.0	2,316.9	2,291.9	2,291.9	25.0
Servicios de Instalación, Reparación, Mantenimiento y Conservación	2,328.8	-	9,504.5	11,833.3	11,541.9	5,949.2	291.4
Servicios de Comunicación Social y Publicidad	592.2	-	315.3	276.9	235.9	235.9	41.0
Servicios de Traslado y Viáticos	633.1	-	60.2	572.9	525.0	525.0	47.9
Servicios Oficiales							
Otros Servicios Generales	638,745.0	-	4,559.5	643,304.5	642,130.4	588,975.9	1,174.1
Transferencias, Asignaciones, Subsidios y Otras Ayudas							
Transferencias Internas y Asignaciones al Sector Público							
Transferencias al Resto del Sector Público							
Subsidios y Subvenciones							
Ayudas Sociales							
Pensiones y Jubilaciones							
Transferencias a Fideicomisos, Mandatos y Otros Análogos							
Transferencias a la Seguridad Social							
Donativos							
Transferencias al Exterior							
Bienes Muebles, Inmuebles e Intangibles	-	-	112,231.3	112,231.3	106,927.0	1,474.4	5,304.3
Mobiliario y Equipo de Administración			3,433.9	3,433.9	973.7	949.2	2,460.2
Mobiliario y Equipo Educativo y Recreativo							
Equipo e Instrumental Médico y de Laboratorio							
Vehículos y Equipo de Transporte			34,664.2	34,664.2	34,599.2		65.0
Equipo de Defensa y Seguridad							
Maquinaria, Otros Equipos y Herramientas			74,133.2	74,133.2	71,354.1	525.2	2,779.1
Activos Biológicos							
Bienes Inmuebles							
Activos Intangibles							
Inversión Pública	2,524,120.6	-	394,000.0	2,130,120.6	1,859,538.3	1,219,611.1	270,582.3
Obra Pública en Bienes de Dominio Público	2,524,120.6	-	394,000.0	2,130,120.6	1,859,538.3	1,219,611.1	270,582.3
Obra Pública en Bienes Propios							
Proyectos Productivos y Acciones de Fomento							
Inversiones Financieras y Otras Provisiones							
Inversiones Para el Fomento de Actividades Productivas							
Acciones y Participaciones de Capital							
Compra de Títulos y Valores							
Concesión de Préstamos							
Inversiones en Fideicomisos, Mandatos y Otros Análogos							
Otras Inversiones Financieras							
Provisiones para Contingencias y Otras Erogaciones Especiales							
Participaciones y Aportaciones							
Participaciones							
Aportaciones							
Convenios							
Deuda Pública	-	-	285,526.1	285,526.1	237,027.5	237,027.5	48,498.6
Amortización de la Deuda Pública							
Intereses de la Deuda Pública							
Comisiones de la Deuda Pública							
Gastos de la Deuda Pública							
Costo por Coberturas							
Apoyos Financieros							
Adeudos de Ejercicios Fiscales Anteriores (Adefas)			285,526.1	285,526.1	237,027.5	237,027.5	48,498.6
Total del Gasto	3,387,747.3	-	39,464.6	3,427,211.9	3,086,754.0	2,269,856.6	340,457.9

CUENTA PÚBLICA DEL GOBIERNO, ORGANISMOS AUXILIARES Y AUTÓNOMOS DEL ESTADO DE MÉXICO 2018

Junta de Caminos del Estado de México
Estado Analítico del Ejercicio del Presupuesto de Egresos
Clasificación Económica (por Tipo de Gasto)
Del 1 de Enero al 31 de Diciembre de 2018
(Miles de Pesos)

Concepto	Egresos					Subejercicio 6 = (3 - 4)
	Aprobado	Ampliaciones/ (Reducciones)	Modificado	Devengado	Pagado	
	1	2	3 = (1 + 2)	4	5	
Gasto Corriente	863,626.7	35,707.2	899,333.9	883,261.2	811,743.6	16,072.7
Gasto de Capital	2,524,120.6	- 281,768.7	2,242,351.9	1,966,465.3	1,221,085.5	275,886.6
Amortización de la Deuda y Disminución de Pasivos		285,526.1	285,526.1	237,027.5	237,027.5	48,498.6
Pensiones y Jubilaciones						
Participaciones						
Total del Gasto	3,387,747.3	39,464.6	3,427,211.9	3,086,754.0	2,269,856.6	340,457.9

Junta de Caminos del Estado de México
Estado Analítico del Ejercicio del Presupuesto de Egresos
Clasificación Administrativa
Del 1 de Enero al 31 de Diciembre de 2018
(Miles de Pesos)

Concepto	Egresos					Subejercicio 6 = (3 - 4)
	Aprobado	Ampliaciones/ (Reducciones)	Modificado	Devengado	Pagado	
	1	2	3 = (1 + 2)	4	5	
Entidades Paraestatales y Fideicomisos No Empresariales y No Financieros	3,387,747.3	39,464.6	3,427,211.9	3,086,754.0	2,269,856.6	340,457.9
Instituciones Públicas de Seguridad Social						
Entidades Paraestatales Empresariales No Financieras con Participación Estatal Mayoritaria						
Entidades Paraestatales Empresariales Financieras Monetarias con Participación Estatal Mayoritaria						
Entidades Paraestatales Empresariales Financieras No Monetarias con Participación Estatal Mayoritaria						
Fideicomisos Financieros Públicos con Participación Estatal Mayoritaria						
Total del Gasto	3,387,747.3	39,464.6	3,427,211.9	3,086,754.0	2,269,856.6	340,457.9

J C E M

Junta de Caminos del Estado de México
Estado Analítico del Ejercicio del Presupuesto de Egresos
Clasificación Administrativa
Del 1 de Enero al 31 de Diciembre de 2018
(Miles de Pesos)

Concepto	Egresos					Subejercicio
	Aprobado	Ampliaciones/ (Reducciones)	Modificado	Devengado	Pagado	
	1	2	3 = (1 + 2)	4	5	
231B0 JUNTA DE CAMINOS DEL ESTADO DE MÉXICO	3,387,747.3	39,464.6	3,427,211.9	3,086,754.0	2,269,856.6	340,457.9
Total del Gasto	3,387,747.3	39,464.6	3,427,211.9	3,086,754.0	2,269,856.6	340,457.9

Junta de Caminos del Estado de México
Estado Analítico del Ejercicio del Presupuesto de Egresos
Clasificación Administrativa
Del 1 de Enero al 31 de Diciembre de 2018
(Miles de pesos)

Concepto	Egresos					Subejercicio
	Aprobado	Ampliaciones/ (Reducciones)	Modificado	Devengado	Pagado	
	1	2	3 = (1 + 2)	4	5	
Poder Ejecutivo	3,387,747.3	39,464.6	3,427,211.9	3,086,754.0	2,269,856.6	340,457.9
Poder Legislativo						
Poder Judicial						
Órganos Autónomos						
Total del Gasto	3,387,747.3	39,464.6	3,427,211.9	3,086,754.0	2,269,856.6	340,457.9

CUENTA PÚBLICA DEL GOBIERNO, ORGANISMOS AUXILIARES Y AUTÓNOMOS DEL ESTADO DE MÉXICO 2018

Junta de Caminos del Estado de México Estado Analítico del Ejercicio del Presupuesto de Egresos Clasificación Funcional (Finalidad y Función) Del 1 de Enero al 31 de Diciembre de 2018 (Miles de Pesos)						
Concepto	Egresos					Subejercicio 6 = (3 - 4)
	Aprobado	Ampliaciones/ (Reducciones)	Modificado	Devengado	Pagado	
	1	2	3 = (1 + 2)	4	5	
Gobierno	863,626.7	35,707.2	899,333.9	883,261.2	811,743.6	16,072.7
Legislación						
Justicia						
Coordinación de la Política de Gobierno	863,626.7	35,707.2	899,333.9	883,261.2	811,743.6	16,072.7
Relaciones Exteriores						
Asuntos Financieros y Hacendarios						
Seguridad Nacional						
Asuntos de Orden Público y de Seguridad Interior						
Otros Servicios Generales						
Desarrollo Social						
Protección Ambiental						
Vivienda y Servicios a la Comunidad						
Salud						
Recreación, Cultura y Otras Manifestaciones Sociales						
Educación						
Protección Social						
Otros Asuntos Sociales						
Desarrollo Económico	2,524,120.6	- 281,768.7	2,242,351.9	1,966,465.3	1,221,085.5	275,886.6
Asuntos Económicos, Comerciales y Laborales en General						
Agropecuaria, Silvicultura, Pesca y Caza						
Combustibles y Energía						
Minería, Manufacturas y Construcción						
Transporte						
Comunicaciones	2,524,120.6	- 281,768.7	2,242,351.9	1,966,465.3	1,221,085.5	275,886.6
Turismo						
Ciencia, Tecnología e Innovación						
Otras Industrias y Otros Asuntos Económicos						
Otras no Clasificadas en Funciones Anteriores	-	285,526.1	285,526.1	237,027.5	237,027.5	48,498.6
Transacciones de la Deuda Pública / Costo Financiero de la Deuda						
Transferencias, Participaciones y Aportaciones entre Diferentes Niveles y Órdenes de Gobierno						
Saneamiento del Sistema Financiero						
Adeudos de Ejercicios Fiscales Anteriores		285,526.1	285,526.1	237,027.5	237,027.5	48,498.6
Total del Gasto	3,387,747.3	39,464.6	3,427,211.9	3,086,754.0	2,269,856.6	340,457.9

J C E M

**Junta de Caminos del Estado de México
Endeudamiento Neto
Del 1 de Enero al 31 de Diciembre de 2018
(Miles de Pesos)**

Identificación de Crédito o Instrumento	Contratación/Colocación	Amortización	Endeudamiento Neto
	A	B	C = A - B
Créditos Bancarios			
			-
			-
			-
			-
			-
Total Créditos Bancarios	-	-	-
Otros Instrumentos de Deuda			
			-
			-
			-
			-
			-
Total Otros Instrumentos de Deuda	-	-	-
TOTAL	-	-	-

**Junta de Caminos del Estado de México
Intereses de la Deuda
Del 1 de Enero al 31 de Diciembre de 2018
(Miles de Pesos)**

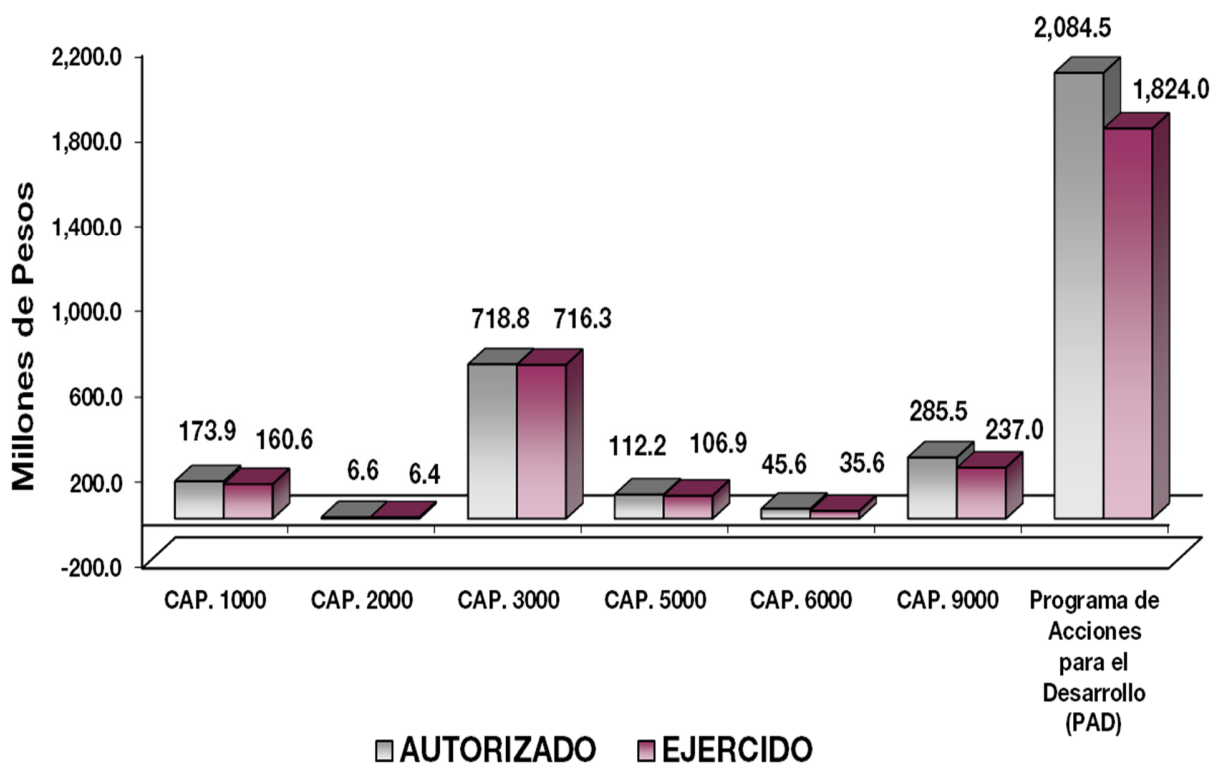
Identificación de Crédito o Instrumento	Devengado	Pagado
	Créditos Bancarios	
Total de Intereses de Créditos Bancarios	-	-
Otros Instrumentos de Deuda		
Total de Intereses de Otros Instrumentos de Deuda	-	-
TOTAL	-	-

CUENTA PÚBLICA DEL GOBIERNO, ORGANISMOS AUXILIARES Y AUTÓNOMOS DEL ESTADO DE MÉXICO 2018

Junta de Caminos del Estado de México
EGRESOS POR CAPÍTULO

(Miles de Pesos)

EGRESOS	PREVISTO	PRESUPUESTO 2018		TOTAL AUTORIZADO	EJERCIDO	VARIACIÓN	
		ASIGNACIONES Y/O AMPLIACIONES	REDUCCIONES Y/O DISMINUCIONES			IMPORTE	%
Servicios Personales	178,526.2	10,729.2	15,316.5	173,938.9	160,591.7	13,347.2	7.7
Materiales y Suministros	4,938.0	2,215.8	545.8	6,608.0	6,410.4	197.6	3.0
Servicios Generales	680,162.5	40,075.9	1,451.4	718,787.0	716,259.1	2,527.9	.4
Bienes Muebles, Inmuebles e Intangibles		113,787.5	1,556.2	112,231.3	106,927.0	5,304.3	4.7
Inversión Pública	439,636.3		394,000.0	45,636.3	35,584.7	10,051.6	22.0
Deuda Pública		285,526.1		285,526.1	237,027.5	48,498.6	17.0
S U B T O T A L	1,303,263.0	452,334.5	412,869.9	1,342,727.6	1,262,800.4	79,927.2	6.0
Programa de Acciones para el Desarrollo (PAD)	2,084,484.3			2,084,484.3	1,823,953.6	260,530.7	12.5
T O T A L	3,387,747.3	452,334.5	412,869.9	3,427,211.9	3,086,754.0	340,457.9	9.9



NOTAS AL PRESUPUESTO DE EGRESOS**EGRESOS**

Se autorizaron inicialmente 3 mil 387 millones 747.3 miles de pesos, posteriormente se dieron reducciones y traspasos netos de más por 39 millones 464.6 miles de pesos, con lo que se determinó un presupuesto modificado de 3 mil 427 millones 211.9 miles de pesos, de los cuales se ejercieron 3 mil 86 millones 754 mil pesos, obteniendo una variación de menos por 340 millones 457.9 miles de pesos, equivalentes al 9.9 por ciento respecto al monto autorizado.

La variación se debió principalmente a las medidas de contención del Gasto y Ahorro Presupuestal, así como el Plan de Ajuste Gubernamental.

SERVICIOS PERSONALES

El presupuesto autorizado inicial de este capítulo fue de 178 millones 526.2 miles de pesos, posteriormente se dieron ampliaciones y traspasos netos de menos por 4 millones 587.3 miles de pesos, por lo que se determinó un presupuesto modificado de 173 millones 938.9 miles de pesos, de los cuales se ejercieron 160 millones 591.7 miles de pesos, teniendo un subejercido de 13 millones 347.2 miles de pesos, equivalentes al 7.7 por ciento respecto al monto autorizado.

MATERIALES Y SUMINISTROS

Se obtuvo un autorizado inicial de 4 millones 938 mil pesos, posteriormente se dieron ampliaciones y traspasos netos de más por un millón 670 mil pesos, por lo que se determinó un presupuesto modificado de 6 millones 608 mil pesos, de los cuales se ejercieron 6 millones 410.4 miles de pesos, teniendo un subejercido de 197.6 miles de pesos, equivalentes al 3 por ciento respecto al monto autorizado.

La variación obedece al cumplimiento en la Contención del Gasto y Ahorro Presupuestal del Ejercicio 2018.

SERVICIOS GENERALES

El presupuesto autorizado inicial de este capítulo fue de 680 millones 162.5 miles de pesos, con ampliaciones y traspasos netos de más por 38 millones 624.5 miles de pesos, obteniendo un presupuesto modificado de 718 millones 787 mil pesos. El importe ejercido fue de 716 millones 259.1 miles de pesos, obteniendo un subejercido de 2 millones 527.9 miles de pesos, lo que representó el 0.4 por ciento respecto al monto autorizado.

BIENES MUEBLES, INMUEBLES E INTANGIBLES

Se autorizaron ampliaciones y traspasos netos durante el ejercicio por 112 millones 231.3 miles de pesos de los cuales se ejercieron 106 millones 927 mil pesos, en su totalidad obteniendo un subejercido de 5 millones 304.3 miles de pesos, lo que representó el 4.7 por ciento respecto al monto autorizado.

INVERSIÓN PÚBLICA

El presupuesto autorizado inicial de este capítulo fue de 2 mil 524 millones 120.6 miles de pesos, con disminuciones y traspasos netos de menos por 394 millones de pesos, obteniendo un presupuesto modificado de 2 mil 130 millones 120.6 miles de pesos. El importe ejercido fue de un mil 859 millones 538.3 miles de pesos, obteniéndose un subejercido de 270 millones 582.3 miles pesos, lo que representó el 12.7 por ciento menos respecto al monto autorizado.

DEUDA PÚBLICA

Se autorizó una ampliación para el pago de pasivos derivados de erogaciones devengadas y pendientes de ejercicios anteriores por 285 millones 526.1 miles de pesos.

INFORMACIÓN PRESUPUESTAL						
Junta de Caminos del Estado de México						
EGRESOS POR OBJETO DEL GASTO						
(Miles de Pesos)						
CAPÍTULO Y OBJETO DEL GASTO	PRESUPUESTO 2018					
	PREVISTO	ASIGNACIONES Y/O AMPLIACIONES	REDUCCIONES Y/O DISMINUCIONES	TOTAL AUTORIZADO	EJERCIDO	VARIACIÓN
SERVICIOS PERSONALES	178,526.2	10,729.2	15,316.5	173,938.9	160,591.7	13,347.2
Sueldo Base	46,687.5	868.6	3,248.5	44,307.6	41,842.4	2,465.2
Honorarios Asimilables a Salarios	47,394.7		6,891.8	40,502.9	37,336.6	3,166.3
Prima por Años de Servicio	1,596.6	73.9	89.9	1,580.6	1,541.8	38.8
Prima por Antigüedad	443.3	1,288.4	338.8	1,392.9	1,304.2	88.7
Prima Adicional por Permanencia en el Servicio	690.0	37.3	73.2	654.1	625.7	28.4
Prima Vacacional	3,191.4	135.4	397.8	2,929.0	2,791.1	137.9
Aguinaldo	7,924.2	334.4	347.7	7,910.9	7,508.9	402.0
Vacaciones no Disfrutadas por Finiquito	56.9	99.2	39.7	116.4	100.5	15.9
Compensación por Retabulación	6,318.7	805.1	290.7	6,833.1	6,730.0	103.1
Gratificación	18,793.3	1,767.7	1,407.9	19,153.1	14,384.5	4,768.6
Gratificación por Convenio	4,284.9	1,142.1	195.5	5,231.5	4,851.7	379.8
Gratificación por Productividad	758.0	6.7	81.6	683.1	664.5	18.6
Cuotas de Servicio de Salud	10,434.0	666.0	198.7	10,901.3	10,480.8	420.5
Cuotas al Sistema Solidario de Reparto	7,811.6	450.4	176.5	8,085.5	7,776.8	308.7
Cuotas del Sistema de Capitalización Individual	1,586.3	108.0	44.2	1,650.1	1,569.9	90.2
Aportación para Financiar los Gastos Generales de Administración de ISSEMyM	925.5	53.4	20.0	958.9	917.1	41.8
Riesgo de Trabajo	1,335.9	84.8	27.0	1,393.7	1,320.6	73.1
Seguros y Fianzas	434.9	9.6	2.6	441.9	336.4	105.5
Cuotas para Fondo de Retiro	797.1	29.6		826.7	777.2	49.5
Seguro de Separación Individualizado	1,461.0	192.5		1,653.5	1,461.4	192.1
Indemnización por Accidentes de Trabajo	68.4		68.4			
Liquidaciones por Indemnización por Sueldos y Salarios Caidos		542.7		542.7	542.7	
Prima por Jubilación	375.3	674.4	342.1	707.6	707.6	
Becas para Hijos de Trabajadores Sindicalizados	577.9	225.3	229.0	574.2	542.0	32.2
Días Cívicos y Económicos	1,004.7	77.2	79.4	1,002.5	983.3	19.2
Otros Gastos Derivados de Convenio	6,691.2	339.6		7,030.8	6,830.9	199.9
Becas Institucionales	50.6	28.2	4.0	74.8	74.6	.2
Despensa	2,802.0	131.4	166.9	2,766.5	2,720.2	46.3
Reconocimiento a Servidores Públicos	143.0	45.6	83.6	105.0	87.4	17.6
Estímulos por Puntualidad y Asistencia	3,608.6	254.7	273.4	3,589.9	3,456.4	133.5
Recompensas	278.7	257.0	197.6	338.1	334.5	3.6
MATERIALES Y SUMINISTROS	4,938.0	2,215.8	545.8	6,608.0	6,410.4	197.6
Materiales y Útiles de Oficina	534.0	205.5	7.6	731.9	705.1	26.8
Enseres de Oficina	147.1	3.8	31.0	119.9	112.5	7.4
Material y útiles de imprenta y reproducción.	199.2		114.3	84.9	64.1	20.8
Materiales y Útiles para el Procesamiento en Equipos y Bienes Informáticos	962.1	618.0	13.6	1,566.5	1,566.5	
Material y Enseres de Limpieza	175.4	202.5	5.2	372.7	372.7	
Productos Alimenticios para Personas	666.9	.4		667.3	666.2	1.1
Utensilios para el Servicio de Alimentación	48.7	2.1		50.8	34.5	16.3
Cal, Yeso y Productos de Yeso		1.0		1.0	1.0	
Madera y Productos de Madera		.7		.7	.7	
Vidrio y Productos de Vidrio		2.7	.3	2.4	2.4	
Material Eléctrico y Electrónico	194.9	91.2	142.7	143.4	143.3	.1
Artículos Metálicos para la Construcción		4.6		4.6	4.6	
Árboles y Plantas de Ornato		4.5	.2	4.3	4.3	
Materiales de Construcción	194.9	307.5	116.0	386.4	364.3	22.1
Estructuras y Manufacturas para Todo Tipo de Construcción	63.3		63.3	.0		
Plaguicidas, Abonos y Fertilizantes		.2		.2	.2	
Medicinas y Productos Farmacéuticos	39.3			39.3	39.3	
Combustibles, Lubricantes y Aditivos	1,587.4			1,587.4	1,508.1	79.3
Prendas de Seguridad y Protección Personal	44.7	.1	13.8	31.0	22.3	8.7
Vestuario y Uniformes						

J C E M

CAPÍTULO Y OBJETO DEL GASTO	P R E S U P U E S T O 2 0 1 8					
	PREVISTO	ASIGNACIONES Y/O AMPLIACIONES	REDUCCIONES Y/O DISMINUCIONES	TOTAL AUTORIZADO	EJERCIDO	VARIACIÓN
Artículos Deportivos		10.1		10.1	10.1	
Productos Textiles		1.7		1.7	1.7	
Refacciones, Accesorios y Herramientas		30.2	3.1	27.1	27.1	
Refacciones y Accesorios Menores de Edificios	19.7	18.2	17.7	20.2	20.2	
Refacciones y Accesorios para Equipo de Cómputo		25.7	2.0	23.7	23.7	
Refacciones y Accesorios Menores para Equipo de Transporte		679.7	14.5	665.2	650.2	15.0
Artículos para la Extinción de Incendios	60.4		.5	59.9	59.9	
Medidores de Agua		2.8		2.8	2.8	
Otros Enseres		2.6		2.6	2.6	
SERVICIOS GENERALES	680,162.5	40,075.9	1,451.4	718,787.0	716,259.1	2,527.9
Servicio de Energía Eléctrica	468.1	41.2		509.3	509.3	
Servicio de Energía Eléctrica para Alumbrado Público	32,012.4	11,963.6		43,976.0	43,380.7	595.3
Gas	38.2	13.9		52.1	51.4	.7
Servicio de Agua	32.5	49.8		82.3	49.9	32.4
Servicio de Telefonía Convencional	485.0	18.0		503.0	496.7	6.3
Servicio de Radiolocalización y Telecomunicaciones	312.1		66.3	245.8	245.0	.8
Servicio de Acceso a Internet	226.0	1.7	19.8	207.9	207.9	
Servicio Postal y Telegráfico		.9		.9	.9	
Arrendamiento de Edificios y Locales	284.1			284.1	284.0	.1
Arrendamiento de Activos Intangibles	147.8	156.4	10.0	294.2	294.2	
Asesorías Asociadas a Convenios o Acuerdos	445.0			445.0	378.0	67.0
Servicios Informáticos		11,195.9		11,195.9	11,195.9	
Servicio de Fotocopiado, Impresión y Reproducción de Documentos	351.0	980.1		1,331.1	1,085.1	246.0
Impresión de Documentos Oficiales para la Prestación de Servicios Públicos, Identificación, Formatos Administrativos y Fiscales, Formas Valoradas, Certificados y Títulos	26.1	12.9	18.0	21.0	21.0	
Servicios de Vigilancia	724.3	6.5		730.8	730.8	
Servicios Profesionales		603.2		603.2	603.2	
Servicios Bancarios y Financieros	138.5	67.3	66.6	139.2	138.5	.7
Seguros y Fianzas	2,172.4	5.2		2,177.6	2,153.4	24.2
Reparación y Mantenimiento de Inmuebles	503.0	9,831.3	282.9	10,051.4	9,766.3	285.1
Reparación, Mantenimiento e Instalación de Mobiliario y Equipo de Oficina	14.7	78.6	7.4	85.9	85.9	
Reparación, Instalación y Mantenimiento de Bienes Informáticos, Microfilmación y Tecnologías de la Información	460.0	13.4	127.0	346.4	345.0	1.4
Reparación y Mantenimiento de Vehículos Terrestres, Aéreos y Lacustres	1,200.6	280.1	254.1	1,226.6	1,221.9	4.7
Servicios de Lavandería, Limpieza e Higiene	3.0			3.0	3.0	
Servicio de Fumigación	147.4		27.5	119.9	119.9	
Publicaciones Oficiales y de Información en General para Difusión	592.3	31.3	346.6	277.0	235.9	41.1
Gastos de Traslado por Vía Terrestre	560.1		37.7	522.4	474.8	47.6
Viáticos Nacionales	72.9		22.4	50.5	50.2	.3
Otros Impuestos y Derechos	341.7	414.9	142.7	613.9	612.5	1.4
Impuesto sobre Erogaciones por Remuneraciones al Trabajo Personal	4,010.7	67.8		4,078.5	4,050.2	28.3
Gastos de Servicios Menores	58.2	56.2	22.4	92.0	91.8	.2
Proyecto de Prestación de Servicios	634,334.4	4,185.7		638,520.1	637,375.8	1,144.3
BIENES MUEBLES, INMUEBLES E INTANGIBLES	.0	113,787.5	1,556.2	112,231.3	106,927.0	5,304.3
Muebles y Enseres		949.4		949.4	949.2	.2
Bienes Informáticos		2,460.0		2,460.0		2,460.0
Otros Equipos Eléctricos y Electrónicos de Oficina		24.5		24.5	24.5	
Vehículos y Equipo de Transporte Terrestre		33,314.2		33,314.2	33,314.2	
Carrocerías y Remolques		1,350.0		1,350.0	1,285.0	65.0
Maquinaria y Equipo de Construcción		65,485.4	1,531.7	63,953.7	61,345.2	2,608.5
Equipos de Generación Eléctrica, Aparatos y Accesorios Eléctricos		550.0	24.5	525.5	525.2	.3
Herramientas, Máquina Herramienta y Equipo		9,654.0		9,654.0	9,483.7	170.3
INVERSIÓN PÚBLICA	439,636.3	.0	394,000.0	45,636.3	35,584.7	10,051.6
Obra Estatal o Municipal	439,636.3		394,000.0	45,636.3	35,584.7	10,051.6
DEUDA PÚBLICA	.0	285,526.1	.0	285,526.1	237,027.5	48,498.6
Por el Ejercicio Inmediato Anterior		61,358.2		61,358.2	54,671.1	6,687.1
Por Ejercicios Anteriores		224,167.9		224,167.9	182,356.4	41,811.5
SUBTOTAL	1,303,263.0	452,334.5	412,869.9	1,342,727.6	1,262,800.4	79,927.2
INVERSIÓN PÚBLICA	2,084,484.3	.0	.0	2,084,484.3	1,823,953.6	260,530.7
Programa de Acciones para el Desarrollo (PAD)	2,084,484.3			2,084,484.3	1,823,953.6	260,530.7
T O T A L	3,387,747.3	452,334.5	412,869.9	3,427,211.9	3,086,754.0	340,457.9

INFORMACIÓN PROGRAMÁTICA

J C E M

Junta de Caminos del Estado de México
Gasto por Categoría Programática
Del 1 de Enero al 31 de Diciembre de 2018
(Miles de Pesos)

Concepto	Egresos					Subejercicio 6=(3 - 4)
	Aprobado	Ampliaciones/ (Reducciones)	Modificado	Devengado	Pagado	
	1	2	3=(1 + 2)	4	5	
Programas	3,387,747.3	- 246,061.5	3,141,685.8	2,849,726.5	2,032,829.1	291,959.3
Subsidios: Sector Social y Privado o Entidades Federativas y Municipios						
Sujetos a Reglas de Operación						
Otros Subsidios						
Desempeño de las Funciones	3,387,747.3	- 246,061.5	3,141,685.8	2,849,726.5	2,032,829.1	291,959.3
Prestación de Servicios Públicos	3,387,747.3	- 246,061.5	3,141,685.8	2,849,726.5	2,032,829.1	291,959.3
Provisión de Bienes Públicos						
Planeación, Seguimiento y Evaluación de Políticas Públicas						
Promoción y Fomento						
Regulación y Supervisión						
Funciones de las Fuerzas Armadas (Únicamente Gobierno Federal)						
Específicos						
Proyectos de Inversión						
Administrativos y de Apoyo						
Apoyo al Proceso Presupuestario y para Mejorar la Eficiencia Institucional						
Apoyo a la Función Pública y al Mejoramiento de la Gestión						
Operaciones Ajenas						
Compromisos						
Obligaciones de Cumplimiento de Resolución Jurisdiccional						
Desastres Naturales						
Obligaciones						
Pensiones y Jubilaciones						
Aportaciones a la Seguridad Social						
Aportaciones a Fondos de Estabilización						
Aportaciones a Fondos de Inversión y Reestructura de Pensiones						
Programa de Gasto Federalizado (Gobierno Federal)						
Gasto Federalizado						
Participaciones a Entidades Federativas y Municipios						
Costo Financiero, Deuda o Apoyos a Deudores y Ahorradores de la Banca						
Adeudos de Ejercicios Fiscales Anteriores		285,526.1	285,526.1	237,027.5	237,027.5	48,498.6
Total del Gasto	3,387,747.3	39,464.6	3,427,211.9	3,086,754.0	2,269,856.6	340,457.9

El Plan de Desarrollo del Estado de México 2017-2023, es un instrumento prospectivo con una visión hacia 2030. En él se concentran las bases para la elaboración de los programas sectoriales, especiales y regionales que delinearán de manera más puntual y detallada los pasos para el cumplimiento de los objetivos establecidos, así como los planes específicos de inversión que permitirán realizar la proyección de los recursos financieros. Este esfuerzo colectivo plasma los retos y desafíos de la agenda gubernamental con un profundo sentido de responsabilidad y con el compromiso de lograr un desarrollo democrático.

GOBIERNO DE RESULTADOS

El Gobierno Estatal, está orientado a la obtención de resultados: Es decir, a que las políticas públicas tengan un impacto positivo en la realidad de la Entidad, para lo cual es necesario que las mismas sean consecuencia de un proceso integral de planeación, de una ejecución eficiente de las políticas públicas y de la evaluación continua de las acciones de gobierno.

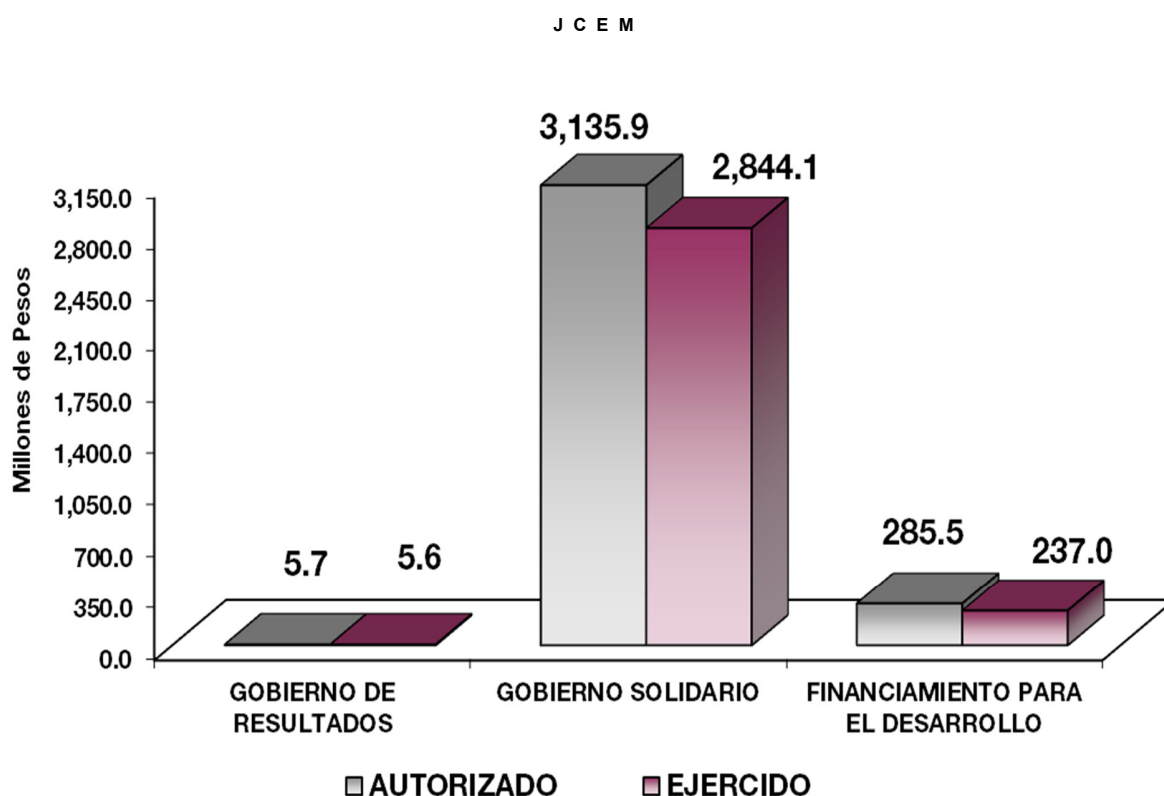
GOBIERNO SOLIDARIO

El Gobierno Estatal se ha planteado como visión ofrecer un elevado nivel de vida y una mayor igualdad de oportunidades, asumiendo su papel como Gobierno Solidario. Para ello, se han establecido objetivos apegados a la realidad de la Entidad, que delinearán la política social durante los próximos años y tendrán un impacto directo en el mejoramiento de las condiciones de desarrollo humano y social de los mexiquenses: Ser reconocido como el Gobierno de la Educación; Combatir la Pobreza; Mejorar la Calidad de Vida de los Mexiquenses, mediante la Transformación Positiva de su Entorno y Alcanzar una Sociedad más igualitaria, a través de atención a grupos en situación de vulnerabilidad.

FINANCIAMIENTO PARA EL DESARROLLO

El Gobierno Estatal requiere de recursos financieros para fomentar el desarrollo. Debido a las metas y objetivos que se han establecido, cada peso que se presupueste debe asignarse y gastarse de manera eficiente. Los recursos deben dirigirse a proyectos que causen el mayor impacto en el bienestar de los mexiquenses.

Junta de Caminos del Estado de México							
Egresos por Pilar y/o Eje Transversal							
(Miles de Pesos)							
PILAR Y/O EJE TRANSVERSAL	PREVISTO	PRESUPUESTO 2018			EJERCIDO	VARIACIÓN	
		ASIGNACIONES Y/O AMPLIACIONES	REDUCCIONES Y/O DISMINUCIONES	TOTAL AUTORIZADO		IMPORTE	%
Gobierno de Resultados	5,749.4	674.5	674.5	5,749.4	5,611.3	138.1	2.4
Gobierno Solidario	3,381,997.9	166,133.9	412,195.4	3,135,936.4	2,844,115.2	291,821.2	9.3
Financiamiento para el Desarrollo		285,526.1		285,526.1	237,027.5	48,498.6	17.0
T O T A L	3,387,747.3	452,334.5	412,869.9	3,427,211.9	3,086,754.0	340,457.9	9.9



FINALIDAD

GOBIERNO

DESARROLLO ECONÓMICO

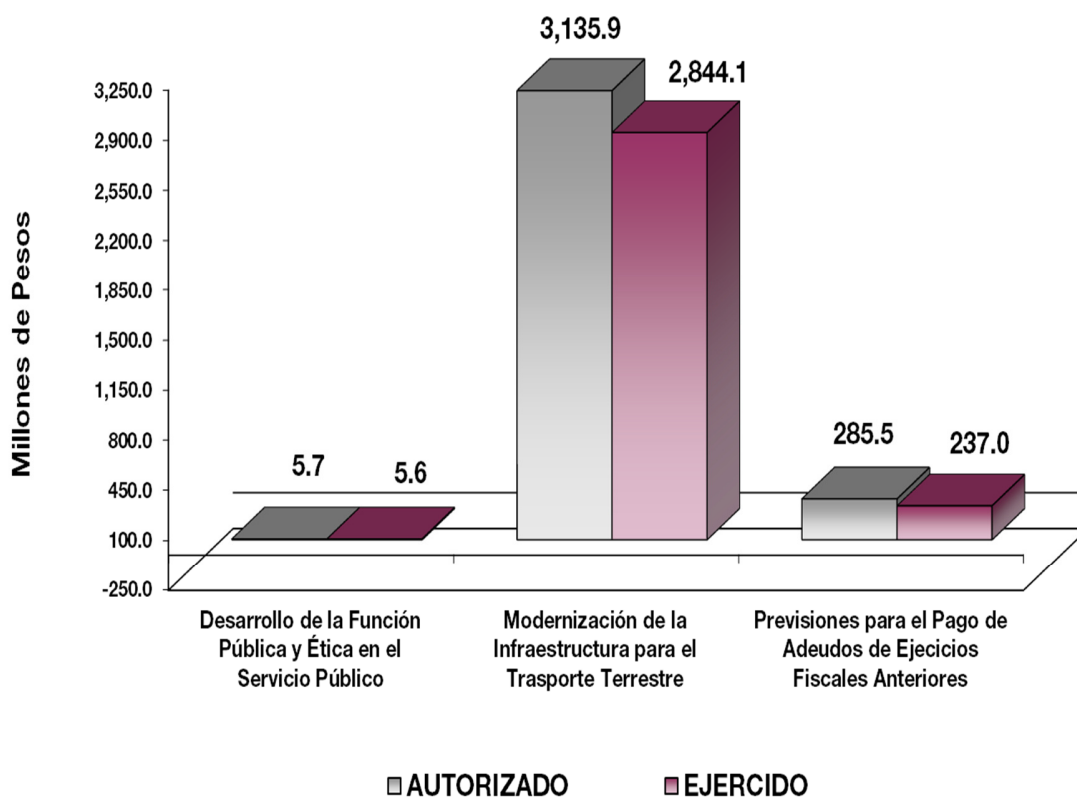
Los recursos para esta finalidad, representan las previsiones para las funciones Combustibles y Energía, Tecnología e innovación entre otras, con lo que se fortalecerán las acciones para alcanzar las Metas Nacionales México Próspero y México con Responsabilidad Global.

Dentro del pilar de Seguridad Económica y la Vertiente de Desarrollo Económico, algunos de sus objetivos son:

- Desarrollar el Circuito carretero del Sur del Estado, para impulsar el potencial socioeconómico de la región.
- Consolidar la integración de Comités de Seguridad en cada una de las carreteras.
- Consolidar el Sistema Carretero Estatal, concluir las obras en proceso y complementarias con programas de nueva infraestructura, para mejorar la conectividad inter e intra regional.
- Mejorar la infraestructura vial regional mediante la ejecución de obra, derivada del impacto de los conjuntos habitacionales, comerciales e industriales.

CUENTA PÚBLICA DEL GOBIERNO, ORGANISMOS AUXILIARES Y AUTÓNOMOS DEL ESTADO DE MÉXICO 2018

Junta de Caminos del Estado de Mexico								
Egresos por Programa (Miles de Pesos)								
PROGRAMA	P R E S U P U E S T O		2 0 1 8		TOTAL AUTORIZADO	EJERCIDO	VARIACIÓN	
	PREVISTO	ASIGNACIONES Y/O AMPLIACIONES	REDUCCIONES Y/O DISMINUCIONES				IMPORTE	%
Desarrollo de la Función Pública y Ética en el Servicio Público	5,749.4	674.5	674.5		5,749.4	5,611.3	138.1	2.4
Modernización de la Infraestructura para el Trasporte Terrestre	3,381,997.9	166,133.9	412,195.4		3,135,936.4	2,844,115.2	291,821.2	9.3
Previsiones para el Pago de Adeudos de Ejecicios Fiscales Anteriores		285,526.1			285,526.1	237,027.5	48,498.6	17.0
TOTAL	3,387,747.3	452,334.5	412,869.9		3,427,211.9	3,086,754.0	340,457.9	9.9



AVANCE OPERATIVO-PROGRAMÁTICO Y PRESUPUESTAL**DESARROLLO DE LA FUNCIÓN PÚBLICA Y ÉTICA EN EL SERVICIO PÚBLICO****GOBIERNO****GOBIERNO DE RESULTADOS****DESARROLLO DE LA FUNCION PÚBLICA Y ÉTICA EN EL SERVICIO PÚBLICO****010304010101. FISCALIZACIÓN, CONTROL Y EVALUACIÓN DE LA GESTIÓN PÚBLICA**

Con la finalidad de cumplir con los principios establecidos por el Gobierno Estatal de eficacia, y eficiencia, bajo un marco de transparencia y participación ciudadana, la contraloría interna del organismo realiza auditorías, evaluaciones y testificaciones a través de la revisión sistemática, continua y objetiva, así como evaluar el cumplimiento de metas, programas, aplicación de métodos y controles establecidos, identificando oportunidades de mejora que contribuyen a la operación del organismo, para tal efecto durante el 2018; se programó realizar 71 auditorías entre ellas financieras, administrativas y de obra pública obteniendo 72, se estableció llevar a cabo 166 inspecciones de control interno, de las cuales se alcanzaron los 167 inspecciones de la meta programada; se programó realizar 60 testificaciones, obteniendo los 62, así mismo se programó participar en 90 reuniones de órganos de gobierno y colegiados, acudiendo a 86 durante los meses de Enero a Diciembre de 2018. Se proyectó llevar a cabo 2 evaluaciones de cumplimiento del desempeño de los cuales se alcanzó la meta programada de 2, lo que presentó el 100 por ciento de la meta anual. Así mismo, se implementó el Modelo Integral del Control Interno (MICI), el cual se programó 1 proyecto y al cierre del 2018, se alcanzó la meta de 1 proyecto del MICI lo que presentó el 100 por ciento.

010304010201. RESPONSABILIDADES ADMINISTRATIVAS

Se planteó resolver 15 procedimientos administrativos, disciplinarios y resarcitorios, llevándose a cabo 7 resoluciones, la meta representó el 46.7 por ciento de lo programado; se proyectó atender 23 quejas y denuncias institucionales, observando 23 durante el 2018, representando el 100 por ciento la meta programada.

010304010203. LO CONTENCIOSO E INCONFORMIDADES

Se programó contestar 2 demandas presentadas en contra de actos o resoluciones emitidos por contraloría interna, lo cual se dio contestación a 1 demanda durante el periodo de Enero a Diciembre de 2018; se programaron 2 recursos de revisión de control interno en contra de sentencias desfavorables, no se logró la meta de control interno durante 2018, por último se programaron 2 recursos administrativos de inconformidad interpuestas y a finalizar el 2018 no se registraron recursos administrativos de inconformidad.

ESTADO PROGRESISTA

MODERNIZACIÓN DE LAS COMUNICACIONES Y EL TRANSPORTE

030501030201. CONSTRUCCIÓN DE CARRETERAS ALIMENTADORAS

Los caminos impulsan el desarrollo de las comunidades, los municipios, las regiones de toda la entidad mexiquense, son elementos fundamentales de crecimiento por los que fluye el progreso del Estado. Los caminos comunican a la gente y acortan las distancias entre los centros habitacionales y los de servicios, producción, consumo, turísticos, culturales, centros de trabajo y de recreación.

Sin duda, la infraestructura carretera es uno de los principales factores que se reflejan en las posibilidades de crecimiento, ya que los caminos son parte estructuradora que favorece el potencial de las actividades productivas del Estado de México.

Las acciones de construcción de la red vial primaria libre de peaje, se llevan a cabo mediante la ejecución de los programas de construcción y renovación de la infraestructura terrestre, en este ámbito la Junta de Caminos tiene como objetivo principal el mejorar la conectividad de los accesos a regiones o ciudades brindando continuidad a la circulación.

Para el ejercicio 2018, se programaron 10 kilómetros de construcción de nuevas carreteras, de los cuales se alcanzaron 6.16 kilómetros (61.6 por ciento), no se alcanzó la meta programada derivado de dar continuidad a los trabajos de construcción de nuevos caminos.

030501030202. CONSERVACIÓN DE CARRETERAS ALIMENTADORAS

La ubicación geográfica del Estado de México en el escenario nacional, lo privilegia con una comunicación terrestre ágil y segura con los centros de producción y consumo del norte, centro, Pacífico y Golfo del país. La red vial primaria libre de peaje, forma parte del patrimonio carretero del Estado de México, ya que por ella se mueven las personas, bienes, insumos y productos, para el desarrollo y bienestar de la población mexiquense.

Así, es importante que nuestra red carretera libre de peaje siempre se encuentre en condiciones adecuadas de transitabilidad, por lo que es necesario que se lleven a cabo trabajos diversos de conservación rutinaria y periódica que posibiliten que el tránsito local, regional y de largo recorrido, se desplacen con seguridad y de manera expedita, evitándose así la pérdida de horas-hombre productivas, los grandes tiempos de traslado y los incrementos en los costos de operación.

La conservación rutinaria considera la ejecución de trabajos de bacheo, limpieza de caminos, señalamiento horizontal y vertical, así como desazolve de obras auxiliares. La conservación periódica tiene como objetivo preservar la vida útil de la superficie de rodamiento del camino, mediante la ejecución de trabajos de riego de sello y renivelaciones en la propia superficie, que eviten la formación de elementos que obstaculicen la

adecuada transitabilidad en el camino. Este rubro es de muy alto impacto para el desarrollo y bienestar de la población mexiquense, ya que al contar con caminos transitables, se posibilita que las actividades productivas tengan pleno impulso.

Para detectar las necesidades de la Conservación la Dirección de Conservación que es el área responsable de conservar la Infraestructura Vial Primaria Libre de Peaje, realizó inspecciones periódicas, donde se detectaron y corrigieron problemas como: cercado e invasión de derecho de vía, retiro de derrumbes, basura, limpieza de la superficie de rodamiento, falta de señales, obras de drenaje, baches, calavereo, grietas, deformaciones en el pavimento, limpieza de cunetas, daños por accidentes, alumbrado, deslaves en terraplenes, muros de contención, postes y fantasmas, pintura en general y señalamiento horizontal y vertical, a fin de contar con una infraestructura Vial Estatal y una destacada plataforma logística que fomente mayor competitividad, desarrollo económico, generación de empleos y mejor calidad de vida para los mexiquenses.

En materia de conservación rutinaria y periódica, en el ejercicio 2018 se programó una meta anual de 4 mil 326.67 kilómetros de la Infraestructura Vial Primaria Libre de Peaje, alcanzando la meta 4 mil 326.67 kilómetros 100 por ciento. Se alcanzó la meta programada derivado de que se autorizó el recurso para dar mantenimiento a la Infraestructura Vial Primaria Libre de Peaje.

030501030203. MODERNIZACIÓN DE CARRETERAS ALIMENTADORAS

En el rubro de la modernización de la infraestructura carretera se busca que los caminos estatales posibiliten la comunicación ágil, segura y expedita que requieren los usuarios, para de esta manera contribuir a potenciar el desarrollo socioeconómico de la entidad, es por esta razón que se requiere mejorar la infraestructura existente a través de la pavimentación de caminos de terracerías y la ampliación del número de carriles en algunos otros.

Durante 2018, en atención a los compromisos contraídos con la ciudadanía, se realizaron varias obras y acciones en materia de modernización de infraestructura carretera, que han hecho posible el desplazamiento seguro y oportuno tanto de insumos, bienes de producción y consumo, así como personas.

Para el ejercicio 2018, se programaron 47 kilómetros de caminos modernizados, al cierre del año se alcanzó la meta de 47.34 km, lo que representa el 100.72 por ciento, lo anterior derivado, se alcanzó la meta programada derivado a la liberación de los recursos para dar continuidad a los trabajos de modernización de carreteras.

030501030204. REHABILITACIÓN DE CARRETERAS ALIMENTADORAS

Como parte de la obligación de contar con una red carretera libre de peaje en buenas condiciones de operación, este Organismo se apoya en el subprograma de reconstrucción y rehabilitación de la infraestructura carretera libre de peaje.

La reconstrucción se considera para los caminos que requieren de trabajos urgentes de mejoramiento del pavimento, debido a que su estado de deterioro dificulta el tránsito de los vehículos, lo cual ocasiona costos de operación vehicular y pérdida de horas hombre.

Así mismo, la reconstrucción de una carretera, radica en que los caminos deteriorados son renovados desde su estructura hasta la superficie de rodamiento, lo cual posibilita que dichos caminos recuperen su vida útil, permitiendo que se cuente con transitabilidad en muy buenas condiciones por un largo periodo.

La rehabilitación de caminos representa el refuerzo a la superficie de rodamiento de los caminos, ya que ésta tiene por objeto mejorar las condiciones físicas de la superficie de rodamiento, mediante el tendido de una sobrecarpeta; es decir, tender una capa de pavimento sobre la carpeta existente, o bien, llevar a cabo los trabajos de fresado en la carpeta existente y tender una nueva carpeta, con lo que se renueva la vida útil de la superficie de rodamiento del camino y se mejoran notablemente las condiciones de transitabilidad.

En 2018 se programaron 300 kilómetros y se alcanzó la meta anual de 234.49 kilómetros el 78.2 por ciento, de acuerdo a lo anterior, se rebasó la meta trimestral sin embargo no se alcanzó la meta anual, derivado desfase de obras para dar continuidad de los trabajos de rehabilitación.

030501030205. REGULARIZACIÓN, ADMINISTRACIÓN, VIGILANCIA Y PRESERVACIÓN DEL DERECHO DE VÍA

La Definición, Liberación y Preservación del Derecho de Vía son actividades realizadas por la Dirección de Conservación encaminadas a la delimitación de espacio territorial de jurisdicción Estatal, así como la autorización para el Uso y Aprovechamiento, garantizando las condiciones de funcionalidad de la infraestructura vial en las zonas laterales, establecidas en la normatividad.

En el ejercicio 2018 se implementó el Programa de Reordenamiento de Anuncios instalados en el Derecho de Vía llevando a cabo recorridos, con el objeto de identificar si estos cumplen con lo establecido en la normatividad vigente de igual forma se realizó la revisión de expedientes.

En 2018 se programaron 1,000 permisos de supervisión o permisos a estructuras espectaculares de los cuales se supervisaron a lo largo del derecho de vía de la red carretera estatal, para este ejercicio se alcanzó la meta programada al 100 por ciento, ya que se continuó con el proceso de regularización de estructuras.

030501030206. CONSTRUCCIÓN Y REHABILITACIÓN DE PUENTES EN CARRETERAS

Derivado del crecimiento urbano de las ciudades, estos se convierten en polos concentradores de los servicios aunado se construyen mayores centros habitacionales y no solo en el centro de las ciudades sino en las periferias, lo que demanda la construcción y modernización de mayor infraestructura carretera, con la finalidad de estar mejor comunicados al interior y con otros centros urbanos del Estado de México, derivado

de lo anterior se requiere reducir los tiempo de traslados de la gente lo que es necesario también la construcción y rehabilitación de puentes vehiculares y puentes peatonales.

En el caso de los puentes vehiculares las obras de construcción y rehabilitación agilizan la circulación en los cruces carreteros y minimizan la ocurrencia de accidentes viales en los mismos. En el caso de los puentes peatonales también agilizan el tránsito de vehículos, pero además proporcionan seguridad a los peatones que cruzan estas vías en las zonas urbanas.

Los beneficios de la construcción de los puentes son:

- Reducir tiempos de recorridos y costo de operación
- Ahorro en los Costos Generalizados de Viaje
- Aumentar la seguridad vial
- Incremento de la velocidad de los vehículos.
- Disminuyen las emisiones contaminantes generadas por los automóviles.
- Mayor comodidad

Para el ejercicio 2018, se programó la construcción y rehabilitación de 9.6 puentes vehiculares, distribuidores viales y puentes peatonales, a final de año se alcanzó una meta de 9.6 puentes vehiculares, distribuidores viales y puentes peatonales, se alcanzó la meta programada al 100 por ciento derivado a la continuidad a los trabajos de construcción de los puentes vehiculares y/o peatonales.

CUENTA PÚBLICA DEL GOBIERNO, ORGANISMOS AUXILIARES Y AUTÓNOMOS DEL ESTADO DE MÉXICO 2018

<p align="center">Junta de Caminos del Estado de México AVANCE OPERATIVO - PROGRAMÁTICO Y PRESUPUESTAL ENERO - DICIEMBRE DE 2018</p>													
M E T A S													
PRESUPUESTO 2018 (Miles de Pesos)													
FIN	FUN	SF	PP	SP	Pr	DESCRIPCIÓN	UNIDAD DE MEDIDA	PROGRAMADO	ALCANZADO	AVANCE %	AUTORIZADO	EJERCIDO	%
GOBIERNO													
GOBIERNO DE RESULTADOS													
DESARROLLO DE LA FUNCIÓN PÚBLICA Y ÉTICA EN EL SERVICIO PÚBLICO													
01	03	04	01	01	01	FISCALIZACIÓN, CONTROL Y EVALUACIÓN INTERNA DE LA GESTIÓN PÚBLICA					2,781.4	2,707.4	97.3
						Realizar las auditorías financieras, administrativas y de obra pública.	Auditoría	71.00	72.00	101.41			
						Llevar a cabo inspecciones de actuaciones de oficio.	Inspección	166.00	167.00	100.60			
						Participar en testificaciones, con el propósito que los actos administrativos se realicen conforme a la normatividad vigente.	Testificación	60.00	62.00	103.33			
						Participar del Órgano de Control Interno en reuniones que por mandato legal o disposición administrativa.	Reunión	90.00	86.00	95.56			
						Realizar evaluaciones de oficio para el cumplimiento del desempeño.	Evaluación	2.00	2.00	100.00			
						Implementar proyectos del Modelo Integral del Control Interno (MICI).	Proyecto	1.00	1.00	100.00			
01	03	04	01	02	01	RESPONSABILIDADES ADMINISTRATIVAS					1,310.9	1,273.0	97.1
						Substanciar los procedimientos administrativos.	Procedimiento	15.00	7.00	46.67			
						Atender denuncias en materia de infraestructura.	Denuncia	23.00	23.00	100.00			
01	03	04	01	02	03	LO CONTENCIOSO E INCONFORMIDADES					1,657.1	1,630.9	98.4
						Contestar demandas presentadas en contra de actos o resoluciones emitidas por contraloría interna.	Demanda	2.00	1.00	50.00			
						Interponer recursos de revisión de control inteno en contra de sentencias desfavorables.	Recurso	2.00	0.00	0.00			
						Resolver los recursos administrativos contra de resoluciones a procedimientos administrativos.	Recurso	2.00	0.00	0.00			
DESARROLLO ECONÓMICO													
ESTADO PROGRESISTA													
MODERNIZACIÓN DE LA INFRAESTRUCTURA PARA EL TRANSPORTE TERRESTRE													
03	05	01	03	02	01	CONSTRUCCIÓN DE CARRETERAS ALIMENTADORAS					457,377.9	420,080.6	91.8
						Realizar las acciones de Coordinación para la construcción de libramientos carreteros y nuevos caminos.	Kilómetro	10.00	6.16	61.60			
03	05	01	03	02	02	CONSERVACIÓN DE CARRETERAS ALIMENTADORAS					1,425,997.3	1,398,889.3	98.1
						Realizar acciones de gestión y coordinación para la conservación de la infraestructura carretera estatal libre de peaje.	Kilómetro	4,326.67	4,326.67	100.00			
03	05	01	03	02	03	MODERNIZACIÓN DE CARRETERAS ALIMENTADORAS					85,800.3	80,115.8	93.4
						Realizar las acciones de coordinación para la ejecución de los trabajos de modernización y ampliación de la infraestructura libre de peaje.	Kilómetro	47.00	47.34	100.72			

J C E M

FIN	FUN	SF	PP	SP	Pr	DESCRIPCIÓN	UNIDAD DE MEDIDA	M E T A S			PRESUPUESTO 2018 (de Pesos)		(Miles
								PROGRAMADO	ALCANZADO	AVANCE %	AUTORIZADO	EJERCIDO	%
03	05	01	03	02	04	REHABILITACIÓN DE CARRETERAS ALIMENTADORAS							
						Llevar a cabo las acciones de coordinación para el mejoramiento de la estructura y superficie de rodamiento de la infraestructura vial libre de peaje.	Kilómetro	300.00	234.49	78.2	885,244.2	845,516.5	95.5
03	05	01	03	02	05	REGULARIZACIÓN, ADMINISTRACIÓN, VIGILANCIA Y PRESERVACIÓN DEL DERECHO DE VÍA							
						Preservar, administrar y regular el uso y aprovechamiento del derecho de vía y zonas de seguridad.	Permiso	1,000	1,000	100.00	1,666.5	1,437.6	86.3
03	05	01	03	02	06	CONSTRUCCIÓN Y REHABILITACIÓN DE PUENTES EN CARRETERAS							
						Llevar a cabo acciones de gestión para la construcción y rehabilitación de puentes peatonales en la infraestructura vial primaria libre de peaje.	Puente	6.00	5.95	99.17	279,850.2	98,075.4	35.0
						Llevar a cabo acciones de gestión para la construcción y rehabilitación de puentes vehiculares en la infraestructura vial primaria libre de peaje.	Puente	3.60	3.65	101.39			
OTRAS NO CLASIFICADAS EN FUNCIONES ANTERIORES													
FINANCIAMIENTO PARA EL DESARROLLO													
PREVISIONES PARA EL PAGO DE ADEUDOS DE EJERCICIOS FISCALES ANTERIORES													
04	01	01	01	01	01	PASIVOS DERIVADOS DE EROGACIONES DEVENGADAS Y PENDIENTES DE EJERCICIOS ANTERIORES							
						Registro de pagos de adeudos de ejercicios fiscales anteriores.	Documento	1	1	100.0	285,526.1	237,027.5	83.0
T O T A L											3,427,211.9	3,086,754.0	90.1
											=====	=====	

ANEXOS ESTABLECIDOS EN DIFERENTES ORDENAMIENTOS

J C E M

Relación de Bienes Muebles que Componen el Patrimonio
Cuenta Pública al 31 de Diciembre de 2018
(Miles de Pesos)

Ente Público: Junta de Caminos del Estado de México

Código	Descripción de Bienes Muebles	Valor en Libros
	Mobiliario y Equipo de Oficina	10,581.9
	Equipo de Cómputo	8,784.5
	Equipo de Transporte	93,505.3
	Maquinaria y Equipo	134,392.9
	T O T A L	247,264.6

Relación de Bienes Inmuebles que Componen el Patrimonio
 Cuenta Pública al 31 de Diciembre de 2018
 (Miles de Pesos)

Ente Público: Junta de Caminos del Estado de México

Código	Descripción de Bienes Inmuebles	* Valor en Libros
	TERRENOS	65,465.2
	EDIFICIOS NO HABITACIONALES	51,227.2
	TOTAL	116,692.4

J C E M

Junta de Caminos del Estado de México
Cuenta Pública al 31 de Diciembre de 2018
Relación de Cuentas Bancarias Productivas Específicas

Fondo, Programa o Convenio	Datos de la Cuenta Bancaria	
	Institución Bancaria	Número de Cuentas *
INGRESOS PROPIOS	SANTANDER	154
GASTO DE INVERSIÓN SECTORIAL	SANTANDER	735
GASTO CORRIENTE	SANTANDER	721
CONTRATISTAS	SANTANDER	978
TRANSFERENCIAS GOBIERNO DEL ESTADO DE MÉXICO	SANTANDER	894
RECURSOS POR COOPERACIONES DEL COMEDOR	SANTANDER	923
FONDO METROPOLITANO CONTRATO N294725	SANTANDER	568
FONDO METROPOLITANO AV. BORDO XOCHIACA	SANTANDER	039
FONDO METROPOLITANO CONSTRCCIÓN PTES PEATONALES	SANTANDER	178
FONDO METROPOLITANO CONSTRUC.ACCESO MÉXICO-OTUMBA	SANTANDER	224
FONDO METROPOLITANO CONTRATO	SANTANDER	269
FONDO METROPOLITANO	SANTANDER	693
FONDO METROPOLITANO	SANTANDER	821
FONDO METROPOLITANO	SANTANDER	957
FONDO METROPOLITANO	SANTANDER	445
FONDO METROPOLITANO	SANTANDER	644
FONDO METROPOLITANO	SANTANDER	670
BBVA BANCOMER, S.A.	BANCOMER	148
FONDO METROPOLITANO	BANORTE	085
FONDO METROPOLITANO	BANORTE	281
FONDO METROPOLITANO	BANORTE	463
FONDO METROPOLITANO	BANORTE	557
FONDO METROPOLITANO	BANORTE	584
FONDO METROPOLITANO	BANORTE	614
FONDO METROPOLITANO	BANORTE	623
FONDO METROPOLITANO	BANORTE	632
FONDO METROPOLITANO	BANORTE	641
FONDO METROPOLITANO	BANORTE	669
FONDO METROPOLITANO	BANORTE	678
FONDO METROPOLITANO	BANORTE	744
FONDO METROPOLITANO	BANORTE	762
FONDO METROPOLITANO	BANORTE	771
FONDO METROPOLITANO	BANORTE	799
FONDO METROPOLITANO	BANORTE	801
FONDO METROPOLITANO	BANORTE	810
FONDO METROPOLITANO	BANORTE	829
FONDO METROPOLITANO	BANORTE	847
FONDO METROPOLITANO	BANORTE	856
FONDO METROPOLITANO	BANORTE	865
FONDO METROPOLITANO	BANORTE	169
FONDO METROPOLITANO	BANORTE	235
FONDO METROPOLITANO	BANORTE	600
PAGO DE NÓMINA GASTO CORRIENTE	BANORTE	815
INGRESOS PROPIOS DEPÓSITOS REFERENCIADOS	BANORTE	824
CONTRATISTAS	BANORTE	879
GASTO CORRIENTE	BANORTE	909
PROGRAMA DE ACCIONES PARA EL DESARROLLO	BANORTE	927
PAGO NÓMINA INVERSIÓN	BANORTE	767

FORMATOS PARA EL CUMPLIMIENTO DE LA LEY DE DISCIPLINA FINANCIERA DE LAS ENTIDADES FEDERATIVAS Y LOS MUNICIPIOS

J C E M

Junta de Caminos del Estado de México Estado de Situación Financiera Detallado - LDF Al 31 de Diciembre de 2018 y 2017 (Cifras en Miles de Pesos)					
Concepto	2018	2017	Concepto	2018	2017
ACTIVO			PASIVO		
Activo Circulante			Pasivo Circulante		
a. Efectivo y Equivalentes (a=a1+a2+a3+a4+a5+a6+a7)	30,102.3	63,775.2	a. Cuentas por Pagar a Corto Plazo (a=a1+a2+a3+a4+a5+a6+a7+a8+a9)	295,260.5	285,526.0
a1) Efectivo		20.0	a1) Servicios Personales por Pagar a Corto Plazo		
a2) Bancos/Tesorería	30,102.3	63,755.2	a2) Proveedores por Pagar a Corto Plazo	240,788.2	
a3) Bancos/Dependencias y Otros			a3) Contratistas por Obras Públicas por Pagar a Corto Plazo	42,681.7	217,742.4
a4) Inversiones Temporales (Hasta 3 Meses)			a4) Participaciones y Aportaciones por Pagar a Corto Plazo		
a5) Fondos con Afectación Específica			a5) Transferencias Otorgadas por Pagar a Corto Plazo		
a6) Depósitos de Fondos de Terceros en Garantía y/o Administración			a6) Intereses, Comisiones y Otros Gastos de la Deuda Pública por Pagar a Corto Plazo		
a7) Otros Efectivos y Equivalentes			a7) Retenciones y Contribuciones por Pagar a Corto Plazo	55.1	3,645.7
b. Derechos a Recibir Efectivo o Equivalentes (b=b1+b2+b3+b4+b5+b6+b7)	193,735.3	378,424.2	a8) Devoluciones de la Ley de Ingresos por Pagar a Corto Plazo		
b1) Inversiones Financieras de Corto Plazo	193,699.7	378,393.9	a9) Otras Cuentas por Pagar a Corto Plazo	11,735.5	64,137.9
b2) Cuentas por Cobrar a Corto Plazo			b. Documentos por Pagar a Corto Plazo (b=b1+b2+b3)	0.0	0.0
b3) Deudores Diversos por Cobrar a Corto Plazo	35.6	30.3	b1) Documentos Comerciales por Pagar a Corto Plazo		
b4) Ingresos por Recuperar a Corto Plazo			b2) Documentos con Contratistas por Obras Públicas por Pagar a Corto Plazo		
b5) Deudores por Anticipos de la Tesorería a Corto Plazo			b3) Otros Documentos por Pagar a Corto Plazo		
b6) Préstamos Otorgados a Corto Plazo			c. Porción a Corto Plazo de la Deuda Pública a Largo Plazo (c=c1+c2)	0.0	0.0
b7) Otros Derechos a Recibir Efectivo o Equivalentes a Corto Plazo			c1) Porción a Corto Plazo de la Deuda Pública		
c. Derechos a Recibir Bienes o Servicios (c=c1+c2+c3+c4+c5)	95,136.4	172,795.8	c2) Porción a Corto Plazo de Arrendamiento Financiero		
c1) Anticipo a Proveedores por Adquisición de Bienes y Prestación de Servicios a Corto Plazo			d. Títulos y Valores a Corto Plazo		
c2) Anticipo a Proveedores por Adquisición de Bienes Inmuebles y Muebles a Corto Plazo			e. Pasivos Diferidos a Corto Plazo (e=e1+e2+e3)	0.0	0.0
c3) Anticipo a Proveedores por Adquisición de Bienes Intangibles a Corto Plazo			e1) Ingresos Cobrados por Adelantado a Corto Plazo		
c4) Anticipo a Contratistas por Obras Públicas a Corto Plazo	95,136.4	172,795.8	e2) Intereses Cobrados por Adelantado a Corto Plazo		
c5) Otros Derechos a Recibir Bienes o Servicios a Corto Plazo			e3) Otros Pasivos Diferidos a Corto Plazo		
d. Inventarios (d=d1+d2+d3+d4+d5)	0.0	0.0	f. Fondos y Bienes de Terceros en Garantía y/o Administración a Corto Plazo (f=f1+f2+f3+f4+f5+f6)	0.0	0.0
d1) Inventario de Mercancías para Venta			f1) Fondos en Garantía a Corto Plazo		
d2) Inventario de Mercancías Terminadas			f2) Fondos en Administración a Corto Plazo		
d3) Inventario de Mercancías en Proceso de Elaboración			f3) Fondos Contingentes a Corto Plazo		
d4) Inventario de Materias Primas, Materiales y Suministros para Producción			f4) Fondos de Fideicomisos, Mandatos y Contratos Análogos a Corto Plazo		
d5) Bienes en Tránsito			f5) Otros Fondos de Terceros en Garantía y/o Administración a Corto Plazo		
e. Almacenes			f6) Valores y Bienes en Garantía a Corto Plazo		
f. Estimación por Pérdida o Deterioro de Activos Circulantes (f=f1+f2)	0.0	0.0	g. Provisiones a Corto Plazo (g=g1+g2+g3)	0.0	0.0
f1) Estimaciones para Cuentas Incobrables por Derechos a Recibir Efectivo o Equivalentes			g1) Provisión para Demandas y Juicios a Corto Plazo		
f2) Estimación por Deterioro de Inventarios			g2) Provisión para Contingencias a Corto Plazo		
g. Otros Activos Circulantes (g=g1+g2+g3+g4)	0.0	0.0	g3) Otras Provisiones a Corto Plazo		
g1) Valores en Garantía			h. Otros Pasivos a Corto Plazo (h=h1+h2+h3)	0.0	0.0
g2) Bienes en Garantía (Excluye Depósitos de Fondos)			h1) Ingresos por Clasificar		
g3) Bienes Derivados de Embargos, Decomisos, Aseguramientos y Dación en Pago			h2) Recaudación por Participar		
g4) Adquisición con Fondos de Terceros			h3) Otros Pasivos Circulantes		
IA. Total de Activos Circulantes (IA = a + b + c + d + e + f + g)	318,974.0	614,995.2	IIA. Total de Pasivos Circulantes (IIA = a + b + c + d + e + f + g + h)	295,260.5	285,526.0
Activo No Circulante			Pasivo No Circulante		
a. Inversiones Financieras a Largo Plazo			a. Cuentas por Pagar a Largo Plazo		
b. Derechos a Recibir Efectivo o Equivalentes a Largo Plazo			b. Documentos por Pagar a Largo Plazo		27,190.6
c. Bienes Inmuebles, Infraestructura y Construcciones en Proceso	116,692.4	116,692.4	c. Deuda Pública a Largo Plazo		
d. Bienes Muebles	247,264.6	140,886.9	d. Pasivos Diferidos a Largo Plazo		
e. Activos Intangibles			e. Fondos y Bienes de Terceros en Garantía y/o Administración a Largo Plazo		
f. Depreciación, Deterioro y Amortización Acumulada de Bienes	-153,382.6	-149,891.0	f. Provisiones a Largo Plazo		
g. Activos Diferidos			IIIB. Total de Pasivos No Circulantes (IIIB = a + b + c + d + e + f)	0.0	27,190.6
h. Estimación por Pérdida o Deterioro de Activos no Circulantes			II. Total del Pasivo (II = IIA + IIIB)	295,260.5	312,716.6
i. Otros Activos no Circulantes			HACIENDA PÚBLICA/PATRIMONIO		
IB. Total de Activos No Circulantes (IB = a + b + c + d + e + f + g + h + i)	210,574.4	107,688.3	IIIA. Hacienda Pública/Patrimonio Contribuido (IIIA = a + b + c)	507,274.0	507,745.0
I. Total del Activo (I = IA + IB)	529,548.4	722,683.5	a. Aportaciones	507,274.0	507,745.0
			b. Donaciones de Capital		
			c. Actualización de la Hacienda Pública/Patrimonio		
			IIIB. Hacienda Pública/Patrimonio Generado (IIIB = a + b + c + d + e)	-272,986.1	-97,778.1
			a. Resultados del Ejercicio (Ahorro/ Desahorro)	-175,207.7	60,231.8
			b. Resultados de Ejercicios Anteriores	-176,348.7	-236,580.5
			c. Revalúos	78,570.3	78,570.6
			d. Reservas		
			e. Rectificaciones de Resultados de Ejercicios Anteriores		
			IIIC. Exceso o Insuficiencia en la Actualización de la Hacienda Pública/Patrimonio (IIIC=a+b)	0.0	0.0
			a. Resultado por Posición Monetaria		
			b. Resultado por Tenencia de Activos no Monetarios		
			III. Total Hacienda Pública/Patrimonio (III = IIIA + IIIB + IIIC)	234,287.9	409,966.9
			IV. Total del Pasivo y Hacienda Pública/Patrimonio (IV = II + III)	529,548.4	722,683.5

CUENTA PÚBLICA DEL GOBIERNO, ORGANISMOS AUXILIARES Y AUTÓNOMOS DEL ESTADO DE MÉXICO 2018

Junta de Caminos del Estado de México Informe Analítico de la Deuda Pública y Otros Pasivos - LDF Al 31 de diciembre de 2017 y 2018							
Denominación de la Deuda Pública y Otros Pasivos (c)	Saldo al 31 de diciembre de 2017 (d)	Disposiciones del Periodo (e)	Amortizaciones del Periodo (f)	Revaluaciones, Reclasificaciones y Otros Ajustes (g)	Saldo Final del Periodo (h) h=d+e-f+g	Pago de Intereses del Periodo (i)	Pago de Comisiones y demás Costos Asociados Durante el Periodo (j)
1. Deuda Pública (1=A+B)	0.0	0.0	0.0	0.0	0.0		
A. Corto Plazo (A=a1+a2+a3)	0.0	0.0	0.0	0.0	0.0		
a1) Instituciones de Crédito							
a2) Títulos y Valores							
a3) Arrendamientos Financieros							
B. Largo Plazo (B=b1+b2+b3)	0.0	0.0	0.0	0.0	0.0		
b1) Instituciones de Crédito							
b2) Títulos y Valores							
b3) Arrendamientos Financieros							
2. Otros Pasivos	312,716.6				295,260.5		
3. Total de la Deuda Pública y Otros Pasivos (3=1+2)	312,716.6	0.0	0.0	0.0	295,260.5		
4. Deuda Contingente 1 (informativo)	0.0	0.0	0.0	0.0	0.0		
A. Deuda Contingente 1							
B. Deuda Contingente 2							
C. Deuda Contingente XX							
5. Valor de Instrumentos Bono Cupón Cero 2 (Informativo)	0.0	0.0	0.0	0.0	0.0		
A. Instrumento Bono Cupón Cero 1							
B. Instrumento Bono Cupón Cero 2							
C. Instrumento Bono Cupón Cero XX							

1 Se refiere a cualquier Financiamiento sin fuente o garantía de pago definida, que sea asumida de manera solidaria o subsidiaria por las Entidades Federativas con sus Municipios, organismos descentralizados y empresas de participación estatal mayoritaria y fideicomisos, locales o municipales, y por los Municipios con sus respectivos organismos descentralizados y empresas de participación municipal mayoritaria.

2 Se refiere al valor del Bono Cupón Cero que respalda el pago de los créditos asociados al mismo (Activo).

Obligaciones a Corto Plazo (k)	Monio Contratado (l)	Plazo Pactado (m)	Tasa de Interés (n)	Comisiones y Costos Relacionados (o)	Tasa Efectiva (p)
6. Obligaciones a Corto Plazo (Informativo)					
A. Crédito 1					
B. Crédito 2					
C. Crédito XX					

J C E M

Junta de Caminos del Estado de México Informe Analítico de Obligaciones Diferentes de Financiamientos Al 31 de Diciembre de 2018 (Miles de Pesos)										
Denominación de las Obligaciones Diferentes de Financiamiento (c)	Fecha del Contrato (d)	Fecha de Inicio de Operación del Proyecto (e)	Fecha de Vencimiento (f)	Monto de la Inversión Pactado (g)	Plazo Pactado (h)	Monto Promedio Mensual del Pago de la Contraprestación (i)	Monto Promedio Mensual del Pago de la Contraprestación Correspondiente al Pago de Inversión (j)	Monto Pagado de la Inversión al 31 de Diciembre de 2018 (k)	Monto Pagado de la Inversión Actualizado al 31 de Diciembre de 2018 (l)	Saldo Pendiente por Pagar de la Inversión al 31 de Diciembre de 2018 (m = g - l)
A. Asociaciones Público Privadas (APP's) (A=a+b+c+d)				7,980,000.0		35,000.0	42,278.0	2,663,514.0	2,187,576.6	5,792,423.4
a) APP 1	24 de febrero de 2011	01 de octubre de 2013	30 de septiembre de 2032	7980000	228 meses	35000	42278	2663514	2187576.6	5,792,423.4
b) APP 2										0.0
c) APP 3										0.0
d) APP XX										0.0
B. Otros Instrumentos (B=a+b+c+d)				0.0		0.0	0.0			0.0
a) Otro Instrumento 1										0.0
b) Otro Instrumento 2										0.0
c) Otro Instrumento 3										0.0
d) Otro Instrumento XX										0.0
C. Total de Obligaciones Diferentes de Financiamiento (C=A+B)				7,980,000.0		35,000.0	42,278.0			5,792,423.4

CUENTA PÚBLICA DEL GOBIERNO, ORGANISMOS AUXILIARES Y AUTÓNOMOS DEL ESTADO DE MÉXICO 2018

<p align="center">Junta de Caminos del Estado de México Balance Presupuestario Del 1 de Enero al 31 de Diciembre de 2018 (Miles de Pesos)</p>			
Concepto	Estimado / Aprobado	Devengado	Recaudado / Pagado
A. Ingresos Totales (A = A1+A2+A3)	3,387,747.3	3,114,681.1	3,114,681.1
A1. Ingresos de Libre Disposición	2,257,886.9	1,777,288.6	1,777,288.6
A2. Transferencias Federales Etiquetadas	1,129,860.4	1,090,630.5	1,090,630.5
A3. Financiamiento Neto		246,762.0	246,762.0
B. Egresos Presupuestarios¹ (B = B1+B2)	3,387,747.3	3,086,754.0	2,269,856.6
B1. Gasto No Etiquetado (sin incluir Amortización de la Deuda Pública)	2,257,886.9	1,996,123.5	1,338,500.9
B2. Gasto Etiquetado (sin incluir Amortización de la Deuda Pública)	1,129,860.4	1,090,630.5	931,355.7
C. Remanentes del Ejercicio Anterior (C = C1 + C2)		0.0	0.0
C1. Remanentes de Ingresos de Libre Disposición Aplicados en el Período			
C2. Remanentes de Transferencias Federales Etiquetadas Aplicados en el Período			
I. Balance Presupuestario (I = A - B + C)	0.0	27,927.1	844,824.5
II. Balance Presupuestario sin Financiamiento Neto (II = I - A3)	0.0	-218,834.9	598,062.5
III. Balance Presupuestario sin Financiamiento Neto y sin Remanentes del Ejercicio Anterior (III = II - C)	0.0	-218,834.9	598,062.5
Concepto	Aprobado	Devengado	Pagado
E. Intereses, Comisiones y Gastos de la Deuda (E = E1+E2)	0.0	0.0	0.0
E1. Intereses, Comisiones y Gastos de la Deuda con Gasto No Etiquetado			
E2. Intereses, Comisiones y Gastos de la Deuda con Gasto Etiquetado			
IV. Balance Primario (IV = III + E)	0.0	-218,834.9	598,062.5
Concepto	Estimado/ Aprobado	Devengado	Recaudado / Pagado
F. Financiamiento (F = F1 + F2)	0.0	0.0	0.0
F1. Financiamiento con Fuente de Pago de Ingresos de Libre Disposición			
F2. Financiamiento con Fuente de Pago de Transferencias Federales Etiquetadas			
G. Amortización de la Deuda (G = G1 + G2)	0.0	0.0	0.0
G1. Amortización de la Deuda Pública con Gasto No Etiquetado			
G2. Amortización de la Deuda Pública con Gasto Etiquetado			
A3. Financiamiento Neto (A3 = F - G)	0.0	0.0	0.0
Concepto	Estimado/ Aprobado	Devengado	Recaudado / Pagado
A1. Ingresos de Libre Disposición	2,257,886.9	1,777,288.6	1,777,288.6
A3.1 Financiamiento Neto con Fuente de Pago de Ingresos de Libre Disposición (A3.1 = F1 - G1)	0.0	246,762.0	246,762.0
F1. Financiamiento con Fuente de Pago de Ingresos de Libre Disposición		246,762.0	246,762.0
G1. Amortización de la Deuda Pública con Gasto No Etiquetado			
B1. Gasto No Etiquetado (sin incluir Amortización de la Deuda Pública)	2,257,886.9	1,996,123.5	1,338,500.9
C1. Remanentes de Ingresos de Libre Disposición Aplicados en el Período			
V. Balance Presupuestario de Recursos Disponibles (V = A1 + A3.1 - B1 + C1)	0.0	27,927.1	685,549.7
VI. Balance Presupuestario de Recursos Disponibles sin Financiamiento Neto (VI = V - A3.1)	0.0	-218,834.9	438,787.7
Concepto	Estimado/ Aprobado	Devengado	Recaudado / Pagado
A2. Transferencias Federales Etiquetadas	1,129,860.4	1,090,630.5	1,090,630.5
A3.2 Financiamiento Neto con Fuente de Pago de Transferencias Federales Etiquetadas (A3.2 = F2 - G2)	0.0	0.0	0.0
F2. Financiamiento con Fuente de Pago de Transferencias Federales Etiquetadas			
G2. Amortización de la Deuda Pública con Gasto Etiquetado			
B2. Gasto Etiquetado (sin incluir Amortización de la Deuda Pública)	1,129,860.4	1,090,630.5	931,355.7
C2. Remanentes de Transferencias Federales Etiquetadas Aplicados en el Período			
VII. Balance Presupuestario de Recursos Etiquetados (VII = A2 + A3.2 - B2 + C2)	0.0	0.0	159,274.8
VIII. Balance Presupuestario de Recursos Etiquetados sin Financiamiento Neto (VIII = VII - A3.2)	0.0	0.0	159,274.8

Junta de Caminos del Estado de México
Estado Analítico de Ingresos Detallado - LDF
Del 1 de Enero al 31 de Diciembre de 2018
(Miles de Pesos)

Concepto	Ingreso					Diferencia
	Estimado	Ampliaciones/ (Reducciones)	Modificado	Devengado	Recaudado	
Ingresos de Libre Disposición						
A. Impuestos						
B. Cuotas y Aportaciones de Seguridad Social						
C. Contribuciones de Mejoras						
D. Derechos	32,182.7	-32,182.7	0.0	530.3	530.3	-530.3
E. Productos						
F. Aprovechamientos			0.0			0.0
G. Ingresos por Ventas de Bienes y Servicios		401.3	401.3	17,618.3	17,618.3	-17,217.0
H. Participaciones (H=h1+h2+h3+h4+h5+h6+h7+h8+h9+h10+h11)	0.0	0.0	0.0	0.0	0.0	0.0
h1) Fondo General de Participaciones						
h2) Fondo de Fomento Municipal						
h3) Fondo de Fiscalización y Recaudación						
h4) Fondo de Compensación						
h5) Fondo de Extracción de Hidrocarburos						
h6) Impuesto Especial Sobre Producción y Servicios						
h7) 0.136% de la Recaudación Federal Participable						
h8) 3.17% Sobre Extracción de Petróleo						
h9) Gasolinas y Diésel						
h10) Fondo del Impuesto Sobre la Renta						
h11) Fondo de Estabilización de los Ingresos de las Entidades Federativas						
I. Incentivos Derivados de la Colaboración Fiscal (I=i1+i2+i3+i4+i5)	0.0	0.0	0.0	0.0	0.0	0.0
i1) Tenencia o Uso de Vehículos						
i2) Fondo de Compensación ISAN						
i3) Impuesto Sobre Automóviles Nuevos						
i4) Fondo de Compensación de Repecos-Intermedios						
i5) Otros Incentivos Económicos						
J. Transferencias	2,225,704.2	-222,039.5	2,003,664.7	1,751,380.6	1,751,380.6	252,284.1
K. Convenios	0.0	0.0	0.0	0.0	0.0	0.0
k1) Otros Convenios y Subsidios						
L. Otros Ingresos de Libre Disposición (L=l1+l2)	0.0	0.0	0.0	0.0	0.0	0.0
l1) Participaciones en Ingresos Locales						
l2) Otros Ingresos de Libre Disposición						
I. Total de Ingresos de Libre Disposición (I=A+B+C+D+E+F+G+H+I+J+K+L)	2,257,886.9	-253,820.9	2,004,066.0	1,769,529.2	1,769,529.2	234,536.8
Ingresos Excedentes de Ingresos de Libre Disposición						
Transferencias Federales Etiquetadas						
A. Aportaciones (A=a1+a2+a3+a4+a5+a6+a7+a8)	0.0	0.0	0.0	0.0	0.0	0.0
a1) Fondo de Aportaciones para la Nómina Educativa y Gasto Operativo						
a2) Fondo de Aportaciones para los Servicios de Salud						
a3) Fondo de Aportaciones para la Infraestructura Social						
a4) Fondo de Aportaciones para el Fortalecimiento de los Municipios y de las Demarcaciones Territoriales del Distrito Federal						
a5) Fondo de Aportaciones Múltiples						
a6) Fondo de Aportaciones para la Educación Tecnológica y de Adultos						
a7) Fondo de Aportaciones para la Seguridad Pública de los Estados y del Distrito Federal						
a8) Fondo de Aportaciones para el Fortalecimiento de las Entidades Federativas						
B. Convenios (B=b1+b2+b3+b4)	0.0	0.0	0.0	0.0	0.0	0.0
b1) Convenios de Protección Social en Salud						
b2) Convenios de Descentralización						
b3) Convenios de Reasignación						
b4) Otros Convenios y Subsidios						
C. Fondos Distintos de Aportaciones (C=c1+c2)	0.0	0.0	0.0	0.0	0.0	0.0
c1) Fondo para Entidades Federativas y Municipios Productores de Hidrocarburos						
c2) Fondo Minero						
D. Transferencias, Subsidios y Subvenciones, y Pensiones y Jubilaciones	1,129,860.4		1,129,860.4	1,090,630.5	1,090,630.5	39,229.9
E. Otras Transferencias Federales Etiquetadas						
II. Total de Transferencias Federales Etiquetadas (II = A + B + C + D + E)	1,129,860.4	0.0	1,129,860.4	1,090,630.5	1,090,630.5	39,229.9
III. Ingresos Derivados de Financiamientos (III = A)	0.0	293,285.5	293,285.5	254,521.4	254,521.4	38,764.1
A. Ingresos Derivados de Financiamientos		293,285.5	293,285.5	254,521.4	254,521.4	38,764.1
IV. Total de Ingresos (IV = I + II + III)	3,387,747.3	39,464.6	3,427,211.9	3,114,681.1	3,114,681.1	312,530.8
Datos Informativos						
1. Ingresos Derivados de Financiamientos con Fuente de Pago de Ingresos de Libre Disposición						
2. Ingresos Derivados de Financiamientos con Fuente de Pago de Transferencias Federales Etiquetadas						
3. Ingresos Derivados de Financiamientos (3 = 1 + 2)	0.0	0.0	0.0	0.0	0.0	0.0

CUENTA PÚBLICA DEL GOBIERNO, ORGANISMOS AUXILIARES Y AUTÓNOMOS DEL ESTADO DE MÉXICO 2018

Junta de Caminos del Estado de México						
Estado Analítico del Ejercicio del Presupuesto de Egresos Detallado - LDF						
Clasificación por Objeto del Gasto (Capítulo y Concepto)						
Del 1 de Enero al 31 de Diciembre de 2018						
(Miles de Pesos)						
Concepto	Egresos					Subejercicio
	Aprobado	Ampliaciones/ (Reducciones)	Modificado	Devengado	Pagado	
I. Gasto No Etiquetado (I=A+B+C+D+E+F+G+H+I)	2,257,886.9	39,464.6	2,297,351.5	1,996,123.5	1,338,500.9	301,228.0
A. Servicios Personales (A=a1+a2+a3+a4+a5+a6+a7)	178,526.2	-4,587.3	173,938.9	160,591.7	160,375.1	13,347.2
a1) Remuneraciones al Personal de Carácter Permanente	46,687.5	-2,379.9	44,307.6	41,842.4	41,842.4	2,465.2
a2) Remuneraciones al Personal de Carácter Transitorio	47,394.7	-6,891.7	40,503.0	37,336.6	37,336.6	3,166.4
a3) Remuneraciones Adicionales y Especiales	44,057.3	2,427.5	46,484.8	40,502.9	40,502.9	5,981.9
a4) Seguridad Social	22,528.2	903.2	23,431.4	22,391.7	22,391.7	1,039.7
a5) Otras Prestaciones Sociales y Económicas	13,828.2	1,351.0	15,179.2	14,639.8	14,423.2	539.4
a6) Previsiones			0.0			0.0
a7) Pago de Estímulos a Servidores Públicos	4,030.3	2.6	4,032.9	3,878.3	3,878.3	154.6
B. Materiales y Suministros (B=b1+b2+b3+b4+b5+b6+b7+b8+b9)	4,938.0	1,670.0	6,608.0	6,410.4	6,409.5	197.6
b1) Materiales de Administración, Emisión de Documentos y Artículos Oficiales	2,017.8	858.2	2,876.0	2,821.0	2,820.1	55.0
b2) Alimentos y Utensilios	715.6	2.5	718.1	700.7	700.7	17.4
b3) Materias Primas y Materiales de Producción y Comercialización			0.0			0.0
b4) Materiales y Artículos de Construcción y de Reparación	453.1	89.5	542.6	520.5	520.5	22.1
b5) Productos Químicos, Farmacéuticos y de Laboratorio	39.3	0.3	39.6	39.6	39.6	0.0
b6) Combustibles, Lubricantes y Aditivos	1,587.4		1,587.4	1,508.0	1,508.0	79.4
b7) Vestuario, Blancos, Prendas de Protección y Artículos Deportivos	44.8	-2.0	42.8	34.1	34.1	8.7
b8) Materiales y Suministros Para Seguridad						
b9) Herramientas, Refacciones y Accesorios Menores	80.0	721.5	801.5	786.5	786.5	15.0
C. Servicios Generales (C=c1+c2+c3+c4+c5+c6+c7+c8+c9)	680,162.5	38,624.5	718,787.0	716,259.1	644,959.0	2,527.9
c1) Servicios Básicos	33,574.2	12,003.1	45,577.3	44,941.9	44,837.6	635.4
c2) Servicios de Arrendamiento	431.9	146.3	578.2	578.2	578.2	0.0
c3) Servicios Profesionales, Científicos, Técnicos y Otros Servicios	1,546.4	12,780.6	14,327.0	14,013.9	1,565.3	313.1
c4) Servicios Financieros, Bancarios y Comerciales	2,310.9	6.0	2,316.9	2,291.9	2,291.9	25.0
c5) Servicios de Instalación, Reparación, Mantenimiento y Conservación	2,328.8	9,504.5	11,833.3	11,541.9	5,949.2	291.4
c6) Servicios de Comunicación Social y Publicidad	592.2	-315.3	276.9	235.9	235.9	41.0
c7) Servicios de Traslado y Viáticos	633.1	-60.2	572.9	525.0	525.0	47.9
c8) Servicios Oficiales						
c9) Otros Servicios Generales	638,745.0	4,559.5	643,304.5	642,130.4	588,975.9	1,174.1
D. Transferencias, Asignaciones, Subsidios y Otras Ayudas (D=d1+d2+d3+d4+d5+d6+d7+d8+d9)	0.0	0.0	0.0	0.0	0.0	0.0
d1) Transferencias Internas y Asignaciones al Sector Público						
d2) Transferencias al Resto del Sector Público						
d3) Subsidios y Subvenciones						
d4) Ayudas Sociales						
d5) Pensiones y Jubilaciones						
d6) Transferencias a Fideicomisos, Mandatos y Otros Análogos						
d7) Transferencias a la Seguridad Social						
d8) Donativos						
d9) Transferencias al Exterior						
E. Bienes Muebles, Inmuebles e Intangibles (E=e1+e2+e3+e4+e5+e6+e7+e8+e9)	0.0	112,231.3	112,231.3	106,927.0	1,474.4	5,304.3
e1) Mobiliario y Equipo de Administración		3,433.9	3,433.9	973.7	949.2	2,460.2
e2) Mobiliario y Equipo Educativo y Recreativo						
e3) Equipo e Instrumental Médico y de Laboratorio						
e4) Vehículos y Equipo de Transporte		34,664.2	34,664.2	34,599.2		65.0
e5) Equipo de Defensa y Seguridad						
e6) Maquinaria, Otros Equipos y Herramientas		74,133.2	74,133.2	71,354.1	525.2	2,779.1
e7) Activos Biológicos						
e8) Bienes Inmuebles						
e9) Activos Intangibles						
F. Inversión Pública (F=f1+f2+f3)	1,394,260.2	-394,000.0	1,000,260.2	768,907.8	288,255.4	231,352.4
f1) Obra Pública en Bienes de Dominio Público	439,636.3	-394,000.0	45,636.3	35,584.7	35,584.7	10,051.6
f2) Obra Pública en Bienes Propios						
f3) Proyectos Productivos y Acciones de Fomento	954,623.9		954,623.9	733,323.1	252,670.7	221,300.8
G. Inversiones Financieras y Otras Provisiones (G=g1+g2+g3+g4+g5+g6+g7)	0.0	0.0	0.0	0.0	0.0	0.0
g1) Inversiones Para el Fomento de Actividades Productivas						
g2) Acciones y Participaciones de Capital						
g3) Compra de Títulos y Valores						
g4) Concesión de Préstamos						
g5) Inversiones en Fideicomisos, Mandatos y Otros Análogos						
Fideicomiso de Desastres Naturales (Informativo)						
g6) Otras Inversiones Financieras						
g7) Provisiones para Contingencias y Otras Erogaciones Especiales						
H. Participaciones y Aportaciones (H=h1+h2+h3)	0.0	0.0	0.0	0.0	0.0	0.0
h1) Participaciones						
h2) Aportaciones						
h3) Convenios						
I. Deuda Pública (I=i1+i2+i3+i4+i5+i6+i7)	0.0	285,526.1	285,526.1	237,027.5	237,027.5	48,498.6
i1) Amortización de la Deuda Pública						
i2) Intereses de la Deuda Pública						
i3) Comisiones de la Deuda Pública						
i4) Gastos de la Deuda Pública						
i5) Costo por Coberturas						
i6) Apoyos Financieros						
i7) Adeudos de Ejercicios Fiscales Anteriores (ADEFAS)		285,526.1	285,526.1	237,027.5	237,027.5	48,498.6

J C E M

Concepto	Egresos					Subejercicio
	Aprobado	Ampliaciones/ (Reducciones)	Modificado	Devengado	Pagado	
II. Gasto Etiquetado (II=A+B+C+D+E+F+G+H+I)	1,129,860.4	0.0	1,129,860.4	1,090,630.5	931,355.7	39,229.9
A. Servicios Personales (A=a1+a2+a3+a4+a5+a6+a7)	0.0	0.0	0.0	0.0	0.0	0.0
a1) Remuneraciones al Personal de Carácter Permanente						
a2) Remuneraciones al Personal de Carácter Transitorio						
a3) Remuneraciones Adicionales y Especiales						
a4) Seguridad Social						
a5) Otras Prestaciones Sociales y Económicas						
a6) Previsiones						
a7) Pago de Estímulos a Servidores Públicos						
B. Materiales y Suministros (B=b1+b2+b3+b4+b5+b6+b7+b8+b9)	0.0	0.0	0.0	0.0	0.0	0.0
b1) Materiales de Administración, Emisión de Documentos y Artículos Oficiales						
b2) Alimentos y Utensilios						
b3) Materias Primas y Materiales de Producción y Comercialización						
b4) Materiales y Artículos de Construcción y de Reparación						
b5) Productos Químicos, Farmacéuticos y de Laboratorio						
b6) Combustibles, Lubricantes y Aditivos						
b7) Vestuario, Blancos, Prendas de Protección y Artículos Deportivos						
b8) Materiales y Suministros Para Seguridad						
b9) Herramientas, Refacciones y Accesorios Menores						
C. Servicios Generales (C=c1+c2+c3+c4+c5+c6+c7+c8+c9)	0.0	0.0	0.0	0.0	0.0	0.0
c1) Servicios Básicos						
c2) Servicios de Arrendamiento						
c3) Servicios Profesionales, Científicos, Técnicos y Otros Servicios						
c4) Servicios Financieros, Bancarios y Comerciales						
c5) Servicios de Instalación, Reparación, Mantenimiento y Conservación						
c6) Servicios de Comunicación Social y Publicidad						
c7) Servicios de Traslado y Viáticos						
c8) Servicios Oficiales						
c9) Otros Servicios Generales						
D. Transferencias, Asignaciones, Subsidios y Otras Ayudas (D=d1+d2+d3+d4+d5+d6+d7+d8+d9)	0.0	0.0	0.0	0.0	0.0	0.0
d1) Transferencias Internas y Asignaciones al Sector Público						
d2) Transferencias al Resto del Sector Público						
d3) Subsidios y Subvenciones						
d4) Ayudas Sociales						
d5) Pensiones y Jubilaciones						
d6) Transferencias a Fideicomisos, Mandatos y Otros Análogos						
d7) Transferencias a la Seguridad Social						
d8) Donativos						
d9) Transferencias al Exterior						
E. Bienes Muebles, Inmuebles e Intangibles (E=e1+e2+e3+e4+e5+e6+e7+e8+e9)	0.0	0.0	0.0	0.0	0.0	0.0
e1) Mobiliario y Equipo de Administración						
e2) Mobiliario y Equipo Educativo y Recreativo						
e3) Equipo e Instrumental Médico y de Laboratorio						
e4) Vehículos y Equipo de Transporte						
e5) Equipo de Defensa y Seguridad						
e6) Maquinaria, Otros Equipos y Herramientas						
e7) Activos Biológicos						
e8) Bienes Inmuebles						
e9) Activos Intangibles						
F. Inversión Pública (F=f1+f2+f3)	1,129,860.4	0.0	1,129,860.4	1,090,630.5	931,355.7	39,229.9
f1) Obra Pública en Bienes de Dominio Público	1,129,860.4		1,129,860.4	1,090,630.5	931,355.7	39,229.9
f2) Obra Pública en Bienes Propios						
f3) Proyectos Productivos y Acciones de Fomento						
G. Inversiones Financieras y Otras Provisiones (G=g1+g2+g3+g4+g5+g6+g7)	0.0	0.0	0.0	0.0	0.0	0.0
g1) Inversiones Para el Fomento de Actividades Productivas						
g2) Acciones y Participaciones de Capital						
g3) Compra de Títulos y Valores						
g4) Concesión de Préstamos						
g5) Inversiones en Fideicomisos, Mandatos y Otros Análogos						
Fideicomiso de Desastres Naturales (Informativo)						
g6) Otras Inversiones Financieras						
g7) Provisiones para Contingencias y Otras Erogaciones Especiales						
H. Participaciones y Aportaciones (H=h1+h2+h3)	0.0	0.0	0.0	0.0	0.0	0.0
h1) Participaciones						
h2) Aportaciones						
h3) Convenios						
I. Deuda Pública (I=i1+i2+i3+i4+i5+i6+i7)	0.0	0.0	0.0	0.0	0.0	0.0
i1) Amortización de la Deuda Pública						
i2) Intereses de la Deuda Pública						
i3) Comisiones de la Deuda Pública						
i4) Gastos de la Deuda Pública						
i5) Costo por Coberturas						
i6) Apoyos Financieros						
i7) Adeudos de Ejercicios Fiscales Anteriores (ADEFAS)						
III. Total de Egresos (III = I + II)	3,387,747.3	39,464.6	3,427,211.9	3,086,754.0	2,269,856.6	340,457.9


Junta de Caminos del Estado de México Estado Analítico del Ejercicio del Presupuesto de Egresos Detallado Clasificación Administrativa Del 1 de Enero al 31 de Diciembre de 2018 (Miles de Pesos)						
Concepto ©	Egresos					Subejercicio
	Aprobado	Ampliaciones/ (Reducciones)	Modificado	Devengado	Pagado	
I. Gasto No Etiquetado (I=A+B+C+D+E+F+G+H)	2,257,886.9	39,464.6	2,297,351.5	1,996,123.5	1,338,500.9	301,228.0
231B0 Junta de Caminos del Estado de México	2,257,886.9	39,464.6	2,297,351.5	1,956,273.0	1,779,302.8	341,078.5
II. Gasto Etiquetado (II=A+B+C+D+E+F+G+H)	1,129,860.4	0.0	1,129,860.4	1,090,630.5	931,355.7	39,229.9
231B0 Junta de Caminos del Estado de México	1,129,860.4		1,129,860.4	1,090,630.5	931,355.7	39,229.9
III. Total de Egresos (III = I + II)	3,387,747.3	39,464.6	3,427,211.9	3,086,754.0	2,269,856.6	340,457.9

Junta de Caminos del Estado de México Estado Analítico del Ejercicio del Presupuesto de Egresos Detallado Clasificación Funcional (Finalidad y Función) Del 1 de Enero al 31 de Diciembre de 2018 (Miles de Pesos)						
Concepto (c)	Egresos					Subejercicio
	Aprobado (d)	Ampliaciones/ (Reducciones)	Modificado	Devengado	Pagado	
I. Gasto No Etiquetado (I=A+B+C+D)	2,257,886.9	39,464.6	2,297,351.5	1,996,123.5	1,338,500.9	301,228.0
A. Gobierno (A=a1+a2+a3+a4+a5+a6+a7+a8)	863,626.7	35,707.2	899,333.9	883,261.2	811,743.6	16,072.7
a1) Legislación						
a2) Justicia						
a3) Coordinación de la Política de Gobierno	863,626.7	35,707.2	899,333.9	883,261.2	811,743.6	16,072.7
a4) Relaciones Exteriores						
a5) Asuntos Financieros y Hacendarios						
a6) Seguridad Nacional						
a7) Asuntos de Orden Público y de Seguridad Interior						
a8) Otros Servicios Generales						
B. Desarrollo Social (B=b1+b2+b3+b4+b5+b6+b7)	0.0	0.0	0.0	0.0	0.0	0.0
b1) Protección Ambiental						
b2) Vivienda y Servicios a la Comunidad						
b3) Salud						
b4) Recreación, Cultura y Otras Manifestaciones Sociales						
b5) Educación						
b6) Protección Social						
b7) Otros Asuntos Sociales						
C. Desarrollo Económico (C=c1+c2+c3+c4+c5+c6+c7+c8+c9)	1,394,260.2	-281,768.7	1,112,491.5	875,834.8	289,729.8	236,656.7
c1) Asuntos Económicos, Comerciales y Laborales en General						
c2) Agropecuaria, Silvicultura, Pesca y Caza						
c3) Combustibles y Energía						
c4) Minería, Manufacturas y Construcción						
c5) Transporte	1,394,260.2	-281,768.7	1,112,491.5	875,834.8	289,729.8	236,656.7
c6) Comunicaciones						
c7) Turismo						
c8) Ciencia, Tecnología e Innovación						
c9) Otras Industrias y Otros Asuntos Económicos						
D. Otras No Clasificadas en Funciones Anteriores (D=d1+d2+d3+d4)	0.0	285,526.1	285,526.1	237,027.5	237,027.5	48,498.6
d1) Transacciones de la Deuda Pública / Costo Financiero de la Deuda						
d2) Transferencias, Participaciones y Aportaciones Entre Diferentes Niveles y Órdenes de Gobierno						
d3) Saneamiento del Sistema Financiero						
d4) Adeudos de Ejercicios Fiscales Anteriores		285,526.1	285,526.1	237,027.5	237,027.5	48,498.6
II. Gasto Etiquetado (II=A+B+C+D)	1,129,860.4	0.0	1,129,860.4	1,090,630.5	931,355.7	39,229.9
A. Gobierno (A=a1+a2+a3+a4+a5+a6+a7+a8)	0.0	0.0	0.0	0.0	0.0	0.0
a1) Legislación						
a2) Justicia						
a3) Coordinación de la Política de Gobierno						
a4) Relaciones Exteriores						
a5) Asuntos Financieros y Hacendarios						
a6) Seguridad Nacional						
a7) Asuntos de Orden Público y de Seguridad Interior						
a8) Otros Servicios Generales						
B. Desarrollo Social (B=b1+b2+b3+b4+b5+b6+b7)	0.0	0.0	0.0	0.0	0.0	0.0
b1) Protección Ambiental						
b2) Vivienda y Servicios a la Comunidad						
b3) Salud						
b4) Recreación, Cultura y Otras Manifestaciones Sociales						
b5) Educación						
b6) Protección Social						
b7) Otros Asuntos Sociales						
C. Desarrollo Económico (C=c1+c2+c3+c4+c5+c6+c7+c8+c9)	1,129,860.4	0.0	1,129,860.4	1,090,630.5	931,355.7	39,229.9
c1) Asuntos Económicos, Comerciales y Laborales en General						
c2) Agropecuaria, Silvicultura, Pesca y Caza						
c3) Combustibles y Energía						
c4) Minería, Manufacturas y Construcción						
c5) Transporte	1,129,860.4		1,129,860.4	1,090,630.5	931,355.7	39,229.9
c6) Comunicaciones						
c7) Turismo						
c8) Ciencia, Tecnología e Innovación						
c9) Otras Industrias y Otros Asuntos Económicos						
D. Otras No Clasificadas en Funciones Anteriores (D=d1+d2+d3+d4)	0.0	0.0	0.0	0.0	0.0	0.0
d1) Transacciones de la Deuda Pública / Costo Financiero de la Deuda						
d2) Transferencias, Participaciones y Aportaciones Entre Diferentes Niveles y Órdenes de Gobierno						
d3) Saneamiento del Sistema Financiero						
d4) Adeudos de Ejercicios Fiscales Anteriores						
III. Total de Egresos (III = I + II)	3,387,747.3	39,464.6	3,427,211.9	3,086,754.0	2,269,856.6	340,457.9


Junta de Caminos del Estado de México						
Estado Analítico del Ejercicio del Presupuesto de Egresos Detallado						
Clasificación de Servicios Personales por Categoría						
Del 1 de Enero al 31 de Diciembre de 2018						
(Miles de Pesos)						
Concepto (c)	Egresos					Subejercicio
	Aprobado	Ampliaciones/ (Reducciones)	Modificado	Devengado	Pagado	
I. Gasto No Etiquetado (I=A+B+C+D+E+F)	178,526.2	-4,587.3	173,938.9	160,591.7	160,375.1	13,347.2
A. Personal Administrativo y de Servicio Público	178,526.2	-4,587.3	173,938.9	160,591.7	160,375.1	13,347.2
B. Magisterio						
C. Servicios de Salud (C=c1+c2)	0.0	0.0	0.0	0.0	0.0	0.0
c1) Personal Administrativo						
c2) Personal Médico, Paramédico y Afín						
D. Seguridad Pública						
E. Gastos asociados a la implementación de nuevas leyes federales o reformas a las mismas (E = e1 + e2)	0.0	0.0	0.0	0.0	0.0	0.0
e1) Nombre del Programa o Ley 1						
e2) Nombre del Programa o Ley 2						
F. Sentencias laborales definitivas						
II. Gasto Etiquetado (II=A+B+C+D+E+F)	0.0	0.0	0.0	0.0	0.0	0.0
A. Personal Administrativo y de Servicio Público						
B. Magisterio						
C. Servicios de Salud (C=c1+c2)	0.0	0.0	0.0	0.0	0.0	0.0
c1) Personal Administrativo						
c2) Personal Médico, Paramédico y Afín						
D. Seguridad Pública						
E. Gastos asociados a la implementación de nuevas leyes federales o reformas a las mismas (E = e1 + e2)	0.0	0.0	0.0	0.0	0.0	0.0
e1) Nombre del Programa o Ley 1						
e2) Nombre del Programa o Ley 2						
F. Sentencias Laborales Definitivas						
III. Total del Gasto en Servicios Personales (III = I + II)	178,526.2	-4,587.3	173,938.9	160,591.7	160,375.1	13,347.2

**SISTEMA DE AUTOPISTAS,
AEROPUERTOS, SERVICIOS
CONEXOS Y AUXILIARES DEL
ESTADO DE MÉXICO**

SAASCAEM



**SISTEMA DE AUTOPISTAS,
AEROPUERTOS, SERVICIOS
CONEXOS Y AUXILIARES DEL
ESTADO DE MÉXICO
SAASCAEM**





CUENTA PÚBLICA DEL GOBIERNO, ORGANISMOS AUXILIARES Y AUTÓNOMOS DEL ESTADO DE MÉXICO 2018



CONTENIDO	PÁGINA
I. INFORMACIÓN CONTABLE	
ESTADO DE SITUACIÓN FINANCIERA	5
ESTADO DE ACTIVIDADES	6
ESTADO DE VARIACIÓN EN LA HACIENDA PÚBLICA	7
ESTADO DE CAMBIOS EN LA SITUACIÓN FINANCIERA	8
ESTADO DE FLUJOS DE EFECTIVO	9
ESTADO ANALÍTICO DEL ACTIVO	10
ESTADO ANALÍTICO DE LA DEUDA Y OTROS PASIVOS	11
NOTAS A LOS ESTADOS FINANCIEROS	12
II. INFORMACIÓN PRESUPUESTARIA	31
III. INFORMACIÓN PROGRAMÁTICA	47
IV. ANEXOS ESTABLECIDOS EN DIFERENTES ORDENAMIENTOS	61
V. FORMATOS PARA EL CUMPLIMIENTO DE LA LEY DE DISCIPLINA FINANCIERA DE LAS ENTIDADES FEDERATIVAS Y LOS MUNICIPIOS	67



CUENTA PÚBLICA DEL GOBIERNO, ORGANISMOS AUXILIARES Y AUTÓNOMOS DEL ESTADO DE MÉXICO 2018



S A A S C A E M

Sistema de Autopistas, Aeropuertos, Servicios Conexos y Auxiliares del Estado de México
Estado de Situación Financiera
Al 31 de diciembre de 2018 y 2017
(Miles de Pesos)

CONCEPTO	Año		CONCEPTO	Año	
	2018	2017		2018	2017
ACTIVO			PASIVO		
Activo Circulante			Pasivo Circulante		
Efectivo y Equivalentes	281,183.7	163,067.7	Cuentas por Pagar a Corto Plazo	39,217.4	49,266.1
Derechos a Recibir Efectivo o Equivalentes	36,529.4	72,952.5	Documentos por Pagar a Corto Plazo		
Derechos a Recibir Bienes o Servicios		1,530.0	Porción a Corto Plazo de la Deuda Pública a Largo Plazo		
Inventarios			Títulos y Valores a Corto Plazo		
Almacenes			Pasivos Diferidos a Corto Plazo		
Estimación por Pérdida o Deterioro de Activos Circulantes			Fondos y Bienes de Terceros en Garantía y/o Administración a Corto Plazo		
Otros Activos Circulantes	3.0	3.0	Provisiones a Corto Plazo		
			Otros Pasivos a Corto Plazo		
Total de Activos Circulantes	317,716.1	237,553.2	Total de Pasivos Circulantes	39,217.4	49,266.1
Activo No Circulante			Pasivo No Circulante		
Inversiones Financieras a Largo Plazo	1,619,556.2	1,469,556.2	Cuentas por Pagar a Largo Plazo		
Derechos a Recibir Efectivo o Equivalentes a Largo Plazo			Documentos por Pagar a Largo Plazo		
Bienes Inmuebles, Infraestructura y Construcciones en Proceso			Deuda Pública a Largo Plazo		
Bienes Muebles	14,535.9	14,332.8	Pasivos Diferidos a Largo Plazo		
Activos Intangibles			Fondos y Bienes de Terceros en Garantía y/o en Administración a Largo Plazo		
Depreciación, Deterioro y Amortización Acumulada de Bienes	-10,878.6	-10,787.6	Provisiones a Largo Plazo		
Activos Diferidos					
Estimación por Pérdida o Deterioro de Activos no Circulantes			Total de Pasivos No Circulantes	.0	.0
Otros Activos no Circulantes	-1				
			Total del Pasivo	39,217.4	49,266.1
Total de Activos No Circulantes	1,623,213.4	1,473,101.4	HACIENDA PÚBLICA/ PATRIMONIO		
Total del Activo	1,940,929.5	1,710,654.6	Hacienda Pública/Patrimonio Contribuido	794,412.6	795,116.5
			Aportaciones	794,412.6	795,116.5
			Donaciones de Capital		
			Actualización de la Hacienda Pública / Patrimonio		
			Hacienda Pública/Patrimonio Generado	1,107,299.5	866,272.0
			Resultados del Ejercicio (Ahorro / Desahorro)	243,525.6	107,881.2
			Resultados de Ejercicios Anteriores	863,296.4	757,915.4
			Revalúos	477.5	475.4
			Reservas		
			Rectificaciones de Resultados de Ejercicios Anteriores		
			Exceso o Insuficiencia en la Actualización de la Hacienda Pública/Patrimonio	.0	.0
			Resultado por Posición Monetaria		
			Resultado por Tenencia de Activos no Monetarios		
			Total Hacienda Pública/ Patrimonio	1,901,712.1	1,661,388.5
			Total del Pasivo y Hacienda Pública / Patrimonio	1,940,929.5	1,710,654.6

Sistema de Autopistas, Aeropuertos, Servicios Conexos y Auxiliares del Estado de México
Estado de Actividades
Del 1 de Enero al 31 de Diciembre de 2018 y 2017
(Miles de Pesos)

Concepto	2018	2017
INGRESOS Y OTROS BENEFICIOS		
Ingresos de la Gestión	135,403.9	177,308.1
Impuestos		
Cuotas y Aportaciones de Seguridad Social		
Contribuciones de Mejoras		
Derechos	135,403.9	177,308.1
Productos de Tipo Corriente		
Aprovechamientos de Tipo Corriente		
Ingresos por Venta de Bienes y Servicios		
Ingresos no Comprendidos en las Fracciones de la Ley de Ingresos Causados en Ejercicios Fiscales Anteriores Pendientes de Liquidación o Pago		
Participaciones, Aportaciones, Transferencias, Asignaciones, Subsidios y Otras Ayudas	302,292.8	107,500.7
Participaciones y Aportaciones		
Transferencias, Asignaciones, Subsidios y Otras Ayudas	302,292.8	107,500.7
Otros Ingresos y Beneficios	3,135.7	784.4
Ingresos Financieros	3,131.0	741.5
Incremento por Variación de Inventarios		
Disminución del Exceso de Estimaciones por Pérdida o Deterioro u Obsolescencia		
Disminución del Exceso de Provisiones		
Otros Ingresos y Beneficios Varios	4.7	42.9
Total de Ingresos y Otros Beneficios	440,832.4	285,593.2
GASTOS Y OTRAS PÉRDIDAS		
Gastos de Funcionamiento	67,202.0	46,108.7
Servicios Personales	27,839.3	28,783.9
Materiales y Suministros	1,177.1	947.9
Servicios Generales	38,185.6	16,376.9
Transferencias, Asignaciones, Subsidios y Otras Ayudas	.0	.0
Transferencias Internas y Asignaciones al Sector Público		
Transferencias al Resto del Sector Público		
Subsidios y Subvenciones		
Ayudas Sociales		
Pensiones y Jubilaciones		
Transferencias a Fideicomisos, Mandatos y Contratos Análogos		
Transferencias a la Seguridad Social		
Donativos		
Transferencias al Exterior		
Participaciones y Aportaciones	.0	.0
Participaciones		
Aportaciones		
Convenios		
Intereses, Comisiones y Otros Gastos de la Deuda Pública	.0	.0
Intereses de la Deuda Pública		
Comisiones de la Deuda Pública		
Gastos de la Deuda Pública		
Costo por Coberturas		
Apoyos Financieros		
Otros Gastos y Pérdidas Extraordinarias	929.2	6,183.2
Estimaciones, Depreciaciones, Deterioros, Obsolescencia y Amortizaciones	462.2	385.3
Provisiones		
Disminución de Inventarios		
Aumento por Insuficiencia de Estimaciones por Pérdida o Deterioro y Obsolescencia		
Aumento por Insuficiencia de Provisiones		
Otros Gastos	467.0	5,797.9
Inversión Pública	129,175.6	125,420.1
Inversión Pública no Capitalizable	129,175.6	125,420.1
Total de Gastos y Otras Pérdidas	197,306.8	177,712.0
Resultados del Ejercicio (Ahorro/Desahorro)	243,525.6	107,881.2

SAASCAEM

Sistema de Autopistas, Aeropuertos, Servicios Conexos y Auxiliares del Estado de México Estado de Variación en la Hacienda Pública Del 1 de Enero al 31 de Diciembre de 2018					
Concepto	Hacienda Pública / Patrimonio Contribuido	Hacienda Pública / Patrimonio Generado de Ejercicios Anteriores	Hacienda Pública / Patrimonio Generado del Ejercicio	Exceso o Insuficiencia en la Actualización de la Hacienda Pública / Patrimonio	Total
Hacienda Pública / Patrimonio Contribuido Neto de 2017	795,116.5				795,116.5
Aportaciones	795,116.5				795,116.5
Donaciones de Capital					0.0
Actualización de la Hacienda Pública/Patrimonio					0.0
Hacienda Pública / Patrimonio Generado Neto de 2017		758,390.8	107,881.2		866,272.0
Resultados del Ejercicio (Ahorro/Desahorro)			107,881.2		107,881.2
Resultados de Ejercicios Anteriores		757,915.4			757,915.4
Revalúos		475.4			475.4
Reservas					0.0
Rectificaciones de Resultados de Ejercicios Anteriores					0.0
Exceso o Insuficiencia en la Actualización de la Hacienda Pública / Patrimonio Neto de 2017				0.0	0.0
Resultado por Posición Monetaria					0.0
Resultado por Tenencia de Activos no Monetarios					0.0
Hacienda Pública / Patrimonio Neto Final de 2017	795,116.5	758,390.8	107,881.2	0.0	1,661,388.5
Cambios en la Hacienda Pública / Patrimonio Contribuido Neto de 2018	-703.9				-703.9
Aportaciones	-703.9				-703.9
Donaciones de Capital					0.0
Actualización de la Hacienda Pública/Patrimonio					0.0
Variaciones de la Hacienda Pública / Patrimonio Generado Neto de 2018		105,381.0	135,646.5		241,027.5
Resultados del Ejercicio (Ahorro/Desahorro)			243,525.6		243,525.6
Resultados de Ejercicios Anteriores		105,381.0	-107,881.2		-2,500.2
Revalúos			2.1		2.1
Reservas					0.0
Rectificaciones de Resultados de Ejercicios Anteriores					0.0
Cambios en el Exceso o Insuficiencia en la Actualización de la Hacienda Pública / Patrimonio Neto de 2018				0.0	0.0
Resultado por Posición Monetaria					0.0
Resultado por Tenencia de Activos no Monetarios					0.0
Hacienda Pública / Patrimonio Neto Final de 2018	794,412.6	863,771.8	243,527.7	0.0	1,901,712.1

Sistema de Autopistas, Aeropuertos, Servicios Conexos y Auxiliares del Estado de México
Estado de Cambios en la Situación Financiera
Del 1 de Enero al 31 de Diciembre de 2018
(Miles de Pesos)

Concepto	Origen	Aplicación
ACTIVO	38,044.1	268,319.1
Activo Circulante	37,953.1	118,116.0
Efectivo y Equivalentes		118,116.0
Derechos a Recibir Efectivo o Equivalentes		
Derechos a Recibir Bienes o Servicios	36,423.1	
Inventarios	1,530.0	
Almacenes		
Estimación por Pérdida o Deterioro de Activos Circulantes		
Otros Activos Circulantes		
Activo No Circulante	91.0	150,203.1
Inversiones Financieras a Largo Plazo		150,000.0
Derechos a Recibir Efectivo o Equivalentes a Largo Plazo		
Bienes Inmuebles, Infraestructura y Construcciones en Proceso		
Bienes Muebles		203.1
Activos Intangibles		
Depreciación, Deterioro y Amortización Acumulada de Bienes	91.0	
Activos Diferidos		
Estimación por Pérdida o Deterioro de Activos no Circulantes		
Otros Activos no Circulantes		
PASIVO	.0	10,048.7
Pasivo Circulante	.0	10,048.7
Cuentas por Pagar a Corto Plazo		10,048.7
Documentos por Pagar a Corto Plazo		
Porción a Corto Plazo de la Deuda Pública a Largo Plazo		
Títulos y Valores a Corto Plazo		
Pasivos Diferidos a Corto Plazo		
Fondos y Bienes de Terceros en Garantía y/o Administración a Corto Plazo		
Provisiones a Corto Plazo		
Otros Pasivos a Corto Plazo		
Pasivo No Circulante	.0	.0
Cuentas por Pagar a Largo Plazo		
Documentos por Pagar a Largo Plazo		
Deuda Pública a Largo Plazo		
Pasivos Diferidos a Largo Plazo		
Fondos y Bienes de Terceros en Garantía y/o en Administración a Largo Plazo		
Provisiones a Largo Plazo		
HACIENDA PÚBLICA/PATRIMONIO	241,027.6	703.9
Hacienda Pública/Patrimonio Contribuido	.0	703.9
Aportaciones		703.9
Donaciones de Capital		
Actualización de la Hacienda Pública/Patrimonio		
Hacienda Pública/Patrimonio Generado	241,027.6	.0
Resultados del Ejercicio (Ahorro/Desahorro)	135,644.5	
Resultados de Ejercicios Anteriores	105,381.0	
Revalúos	2.1	
Reservas		
Rectificaciones de Resultados de Ejercicios Anteriores		
Exceso o insuficiencia en la Actualización de la Hacienda Pública/Patrimonio	.0	.0
Resultado por Posición Monetaria		
Resultado por Tenencia de Activos no Monetarios		

SAASCAEM

Sistema de Autopistas, Aeropuertos, Servicios Conexos y Auxiliares del Estado de México
Estado de Flujos de Efectivo
Del 1 de Enero al 31 de diciembre de 2018 y 2017
(Miles de Pesos)

Concepto	2018	2017
Flujos de Efectivo de las Actividades de Operación		
Origen	440,832.4	285,593.2
Impuestos		
Cuotas y Aportaciones de Seguridad Social		
Contribuciones de Mejoras		
Derechos	135,403.9	177,308.1
Productos de Tipo Corriente	3,131.0	741.5
Aprovechamientos de Tipo Corriente		
Ingresos por Venta de Bienes y Servicios		
Ingresos no Comprendidos en las Fracciones de la Ley de Ingresos Causados en Ejercicios Fiscales		
Anteriores Pendientes de Liquidación o Pago		
Participaciones y Aportaciones		
Transferencias, Asignaciones y Subsidios y Otras Ayudas	302,292.8	107,500.7
Otros Orígenes de Operación	4.7	42.9
Aplicación	197,306.8	177,712.0
Servicios Personales	27,839.3	28,783.9
Materiales y Suministros	1,177.1	947.9
Servicios Generales	38,185.6	16,376.9
Transferencias Internas y Asignaciones al Sector Público		
Transferencias al Resto del Sector Público		
Subsidios y Subvenciones		
Ayudas Sociales		
Pensiones y Jubilaciones		
Transferencias a Fideicomisos, Mandatos y Contratos Análogos		
Transferencias a la Seguridad Social		
Donativos		
Transferencias al Exterior		
Participaciones		
Aportaciones		
Convenios		
Otras Aplicaciones de Operación	130,104.8	131,603.3
Flujos Netos de Efectivo por Actividades de Operación	243,525.6	107,881.2
Flujos de Efectivo de las Actividades de Inversión		
Origen	38,044.1	1,141.6
Bienes Inmuebles, Infraestructura y Construcciones en Proceso		
Bienes Muebles	91.0	1,141.6
Otros Orígenes de Inversión	37,953.1	
Aplicación	150,203.1	52,212.7
Bienes Inmuebles, Infraestructura y Construcciones en Proceso		
Bienes Muebles	203.1	
Otras Aplicaciones de Inversión	150,000.0	52,212.7
Flujos Netos de Efectivo por Actividades de Inversión	-112,159.0	-51,071.1
Flujo de Efectivo de las Actividades de Financiamiento		
Origen	2.2	9,995.2
Endeudamiento Neto		
Interno		
Externo		
Otros Orígenes de Financiamiento	2.2	9,995.2
Aplicación	13,252.8	142.0
Servicios de la Deuda		
Interno		
Externo		
Otras Aplicaciones de Financiamiento	13,252.8	142.0
Flujos Netos de Efectivo por Actividades de Financiamiento	-13,250.6	9,853.2
Incremento/Disminución Neta en el Efectivo y Equivalentes al Efectivo	118,116.0	66,663.3
Efectivo y Equivalentes al Efectivo al Inicio del Ejercicio	163,067.7	96,404.4
Efectivo y Equivalentes al Efectivo al Final del Ejercicio	281,183.7	163,067.7

CUENTA PÚBLICA DEL GOBIERNO, ORGANISMOS AUXILIARES Y AUTÓNOMOS DEL ESTADO DE MÉXICO 2018

Sistema de Autopistas, Aeropuertos, Servicios Conexos y Auxiliares del Estado de México
Estado Analítico del Activo
Del 1 de Enero al 31 de Diciembre de 2018
(Miles de Pesos)

Concepto	Saldo Inicial	Cargos del Periodo	Abonos del Periodo	Saldo Final	Variación del Periodo
	1	2	3	4=(1+2-3)	(4-1)
ACTIVO	1,710,654.6	1,416,806.6	1,186,531.5	1,940,929.5	230,274.9
Activo Circulante	237,553.2	1,264,749.5	1,184,586.6	317,716.1	80,162.9
Efectivo y Equivalentes	163,067.7	961,467.0	843,351.0	281,183.7	118,116.0
Derechos a Recibir Efectivo o Equivalentes	72,952.5	279,361.1	315,784.2	36,529.4	-36,423.1
Derechos a Recibir Bienes o Servicios	1,530.0	23,921.4	25,451.4		-1,530.0
Inventarios					
Almacenes					
Estimación por Pérdida o Deterioro de Activos Circulantes					
Otros Activos Circulantes	3.0			3.0	
Activo No Circulante	1,473,101.4	152,057.1	1,944.9	1,623,213.4	150,112.0
Inversiones Financieras a Largo Plazo	1,469,556.2	150,000.0		1,619,556.2	150,000.0
Derechos a Recibir Efectivo o Equivalentes a Largo Plazo					
Bienes Inmuebles, Infraestructura y Construcciones en Proceso					
Bienes Muebles	14,332.8	1,276.0	1,072.9	14,535.9	203.1
Activos Intangibles					
Depreciación, Deterioro y Amortización Acumulada de Bienes	-10,787.6	781.0	872.0	-10,878.6	-91.0
Activos Diferidos					
Estimación por Pérdida o Deterioro de Activos no Circulantes					
Otros Activos no Circulantes		.1		-.1	-.1

Sistema de Autopistas, Aeropuertos, Servicios Conexos y Auxiliares del Estado de México
Estado Analítico de la Deuda y Otros Pasivos
Del 1 de Enero al 31 de Diciembre de 2018
(Miles de Pesos)

Denominación de las Deudas	Moneda de Contratación	Institución o País Acreedor	Saldo Inicial del Período	Saldo Final del Período
DEUDA PÚBLICA				
Corto Plazo				
Deuda Interna			.0	.0
Instituciones de Crédito				
Títulos y Valores				
Arrendamientos Financieros				
Deuda Externa			.0	.0
Organismos Financieros Internacionales				
Deuda Bilateral				
Títulos y Valores				
Arrendamientos Financieros				
Subtotal a Corto Plazo			.0	.0
Largo Plazo				
Deuda Interna			.0	.0
Instituciones de Crédito				
Títulos y Valores				
Arrendamientos Financieros				
Deuda Externa			.0	.0
Organismos Financieros Internacionales				
Deuda Bilateral				
Títulos y Valores				
Arrendamientos Financieros				
Subtotal a Largo Plazo			.0	.0
Otros Pasivos	Moneda Nacional		49,266.1	39,217.4
Total de Deuda y Otros Pasivos			49,266.1	39,217.4

**NOTAS A LOS ESTADOS FINANCIEROS
NOTAS DE DESGLOSE**

(MILES DE PESOS)

1. ESTADO DE SITUACIÓN FINANCIERA

ACTIVO

EFECTIVO Y EQUIVALENTES

Este rubro se integra como sigue:

Fondo fijo de caja

Este renglón se integra como sigue:

CONCEPTO	2018	2017
Unidad de Apoyo Administrativo	10.0	10.0

Bancos

Este renglón se integra como sigue:

Bancos, cuentas de cheques	2018	2017
Bancomer, S.A. Cta.: 822	0.0	0.0
Bancomer, S.A. Cta.: 601	0.0	0.0
Bancomer, S.A. Cta.: 087	1.2	1.2
Bancomer, S.A. Cta.: 527	82.7	10.0
Bancomer, S.A. Cta.: 768	1.2	1.2
Santander, S.A. Cta.: 543	6.6	6.6
Bancomer, S.A. Cta.: 638	540.1	695.9
Bancomer, S.A. Cta.: 891	79,848.9	47,776.4
Interacciones, S.A. Cta. 800	5.0	46,501.7
Bancomer, S.A. Cta.: 786	30,264.6	17,863.1
Bancomer, S.A. Cta.: 057	51,201.9	50,201.6
Bancomer, S.A. Cta.: 307	119,221.5	
Total	281,173.7	163,057.7

Los saldos de este rubro son propiedad de la Entidad y se encuentran íntegramente incluidos en el estado de posición financiera.

Derechos a Recibir Efectivo o Equivalentes

Este rubro se integra como sigue:

CONCEPTO	2018	2017
Cuentas de Inversión	-	0.0
Cuentas por Cobrar a Corto Plazo	36,529.4	72,952.5
Deudores Diversos por Cobrar a Corto Plazo	0.0	0.0
Total	36,529.4	72,952.5

Derechos a Recibir Bienes o Servicios

CONCEPTO	2018	2017
Otros Derechos a Recibir Bienes o Servicios a Corto Plazo	0.0	1,530.0
Total	0.0	1,530.0

Cuentas por Cobrar a Corto Plazo

Este renglón se integra como sigue:

CONCEPTO	2018	2017
Gasto Corriente 2017	0.0	1,105.2
Programa de Acciones para el Desarrollo 2017 (PAD)	34,010.6	69,347.3
Gasto Corriente 2016	0.0	2,500.0
Gasto Corriente 2018	2,518.8	
Programa de Acciones para el Desarrollo 2018 (PAD)	0.0	
Total	36,529.4	72,952.5

El saldo al 31 de diciembre de 2018, de 36 millones 529.4 miles de pesos, corresponde al Gobierno del Estado de México.

Inversiones Financieras a Largo Plazo

Este rubro se integra como sigue:

CONCEPTO	2018	2017
Administradora Mexiquense del Aeropuerto Internacional de Toluca (AMAIT)	791,215.7	791,215.7
Autopista Toluca-Zitácuaro (Aportaciones)	828,340.5	678,340.5
Total	1,619,556.2	1,469,556.2

El saldo por 828 millones 340.5 miles de pesos, corresponde a recursos aportados por el Gobierno del Estado de México, para la liberación del derecho de vía, para la conclusión de la autopista Toluca-Zitácuaro del Programa de Acciones para el Desarrollo (PAD), así como, las acciones en la Administradora Mexiquense del Aeropuerto Internacional de Toluca (AMAIT).

Bienes Muebles e Inmuebles

Este rubro se integra como sigue:

CONCEPTO	2018			2017
	Valor histórico	Actualización Acumulada	Valor actualizado	Valor actualizado
<u>Activo fijo</u>				
Equipo de Cómputo	3,747.0	99.6	3,846.6	2,572.7
Equipo de Oficina	790.0	141.8	931.8	1,061.7
Instrumentos y Aparatos	171.6	2.2	173.8	422.9
Suma Mobiliario y Equipo	4,708.6	243.6	4,952.2	4,646.8
Equipo de Transporte	9,013.5	570.3	9,583.8	10,442.2
Total Activo Fijo	13,722.1	813.9	14,535.9	15,089.0
<u>Depreciación</u>				
Equipo de Cómputo	2,173.4	125.7	2,299.1	2,219.3
Equipo de Oficina	677.8	107.3	785.1	889.0
Instrumentos y Aparatos	156.3	5.2	161.5	260.0
Equipo de Transporte	6,931.3	701.6	7,632.9	7,033.7
Suma Depreciación Bienes Muebles	9,838.8	939.8	10,878.6	10,402.1
Valor Neto de Activo Fijo	3,780.3	(125.9)	3,657.4	4,686.9

Pasivo**5. Cuentas por Pagar a Corto y Largo Plazo**

Este rubro se integra como sigue:

CONCEPTO	2018	2017
Retenciones y Contribuciones por Pagar a Corto Plazo	257.1	373.0
Otras Cuentas por Pagar a Corto Plazo	38,960.4	48,893.1
Otras Cuentas por Pagar a Largo Plazo	-	-
Total	39,217.4	49,266.1

Otras Cuentas por Pagar a Corto Plazo

1

Este renglón se integra como sigue:

Concepto	2018	2017
Gobierno del Estado de México (Caja de Gobierno)	69.5	138.2
Retenciones de Obra de Paseo Avándaro	1,020.9	1,020.9
Grupo Constructor VICARS, S.A. de C.V.	110.3	0.0
Proyectos ITS	24,706.5	24,706.5
México Red de Telecomunicaciones, S. de R.L.	0.0	21,657.4
Autovías Concesionadas Mexiquenses, S.A. DE C.V.	0.0	0.0
Cuerpo de Guardias de Seguridad (CUSAEM)	0.0	0.0
Estructuras y Sistemas de Ingeniería S.A. de C.V.	0.0	1,326.0
Corporativo Ludca, S.A. de C.V.	0.0	0.0
MEXTYPSA, S.A DE C.V.	545.5	0.0
González Lazarini, S.A. de C.V.	5,742.4	0.0
Manuel Maldonado García	2,450.0	0.0
Servicios Integrales de Comunicaciones y Procedimientos de Datos	2,502.4	0.0
Cuasar Capital, S.C.	1,740.0	0.0
Factual Services, S.C.	27.0	0.0
Otros	45.9	44.1
Total	38,960.4	48,893.1

Retenciones y Contribuciones por Pagar a Corto Plazo

CONCEPTO	2018	2017
Retenciones y Contribuciones por Pagar a Corto Plazo	257.1	373.0

HACIENDA PÚBLICA/PATRIMONIO**6. Hacienda Pública/Patrimonio**

El patrimonio del Organismo se integra como sigue:

Las aportaciones, participaciones, subsidios, y apoyos que le otorguen el gobierno estatal;

Los legados, donaciones y demás bienes otorgados en su favor, y los productos de fideicomisos en los que se le señale como fideicomisario;

Los intereses, rendimientos de sus bienes, derechos y demás ingresos que adquiera por cualquier título legal.

CONCEPTO	2018 y 2017
Aportaciones del GEM	794,412.6

ESTADO DE ACTIVIDADES**7. Ingresos**

Este rubro se integra como sigue:

Conceptos	2018	2017
Derechos	135,403.9	177,308.1
Subsidio:		
Gasto Corriente	19,526.5	23,450.7
PAD	279,175.6	83,862.0
Ingresos por Convenio	3,590.8	188.0
Ingresos Financieros y Otros	3,135.6	784.4
Total	440,832.4	285,593.2

Principalmente los ingresos del Organismo son las contraprestaciones de las autopistas en operación, así como por los derechos de uso de vía y aprovechamientos de la red estatal de autopistas, principalmente por la sexta modificación al Título de Concesión del Sistema Carretero del Oriente (Circuito Exterior Mexiquense).

Los ingresos financieros representan los intereses generados a la fecha de este informe por las inversiones en pagarés liquidables al vencimiento de las cuentas del Organismo.

Ingresos por Subsidio

Los ingresos por subsidio se integran como sigue:

CONCEPTO	2018	2017
Subsidio Estatal (Gasto Corriente y PAD)	298,702.1	107,312.7

Los ingresos por Subsidio Estatal asignados al Organismo se prevén en el Artículo 25 del Presupuesto de Egresos del Estado de México para el ejercicio fiscal de 2018 y se recaudaron un Total con Ingresos de Convenio por 302 millones 292.8 miles de pesos.

8. Egresos

Este rubro se integra como sigue:

Conceptos	2018	2017
Servicios Personales	27,839.3	28,783.9
Materiales y Suministros	1,177.1	947.9
Servicios Generales	38,185.6	16,376.9
Inversión Pública	129,175.6	125,420.1
Total	196,377.6	171,528.8

Los egresos ejercidos en el ejercicio se regulan a través de los procedimientos de adquisiciones, arrendamientos y contratación de servicios.

9. Otros Gastos y Pérdidas Extraordinarias

Este rubro se integra como sigue:

CONCEPTO	2018	2017
Otros Gastos y Pérdidas Extraordinarias	929.2	6,183.2

ESTADO DE FLUJOS DE EFECTIVO

10. Estado de Flujos de Efectivo

Efectivo y Equivalentes

El análisis de los saldos inicial y final que figuran en la última parte del Estado de Flujo de Efectivo en la cuenta de efectivo y equivalentes es como sigue:

CONCEPTO	2018	2017
Efectivo en Bancos –Tesorería	281,183.7	163,067.7

Conciliación de los Flujos de Efectivo Neto:

Integración de Flujo de Efectivo	2018	2017
Flujos Netos de Efectivo por Actividades de Operación	243,525.6	107,881.2
Flujos Netos de Efectivo por Actividades de Inversión	-112,159.0	-51,071.1
Flujos Netos de Efectivo por Actividades de Financiamiento	-13,250.6	9,853.2
Incremento/Disminución Neta en el Efectivo y Equivalentes al Efectivo	118,116.0	66,663.3
Efectivo y Equivalentes al Efectivo al Inicio del Ejercicio	163,067.7	96,404.4
Efectivo y Equivalentes al Efectivo al Final del Ejercicio	281,183.7	163,067.7

5. CONCILIACIÓN ENTRE LOS INGRESOS PRESUPUESTARIOS Y CONTABLES Y LOS EGRESOS PRESUPUESTARIOS CON LOS GASTOS CONTABLES.

Sistema de Autopistas, Aeropuertos, Servicios Conexos y Auxiliares del Estado de México Conciliación entre los Ingresos Presupuestarios y Contables Correspondientes del 1 de Enero al 31 de Diciembre de 2018 (Miles de Pesos)		
1. Ingresos Presupuestarios		454,274.3
2. Más Ingresos Contables no Presupuestarios		0.0
Incremento por Variación de Inventarios		
Disminución del Exceso de Estimaciones por Pérdida o Deterioro u Obsolescencia		
Disminución del Exceso de Provisiones		
Otros Ingresos y Beneficios Varios		
Otros Ingresos Contables no Presupuestarios		
3. Menos Ingresos Presupuestarios no Contables		13,441.9
Productos de Capital		
Aprovechamientos Capital		
Ingresos Derivados de Financiamientos		
Otros ingresos presupuestarios no contables	13,441.9	
4. Ingresos Contables (4 = 1 + 2 - 3)		440,832.4

CUENTA PÚBLICA DEL GOBIERNO, ORGANISMOS AUXILIARES Y AUTÓNOMOS DEL ESTADO DE MÉXICO 2018

Sistema de Autopistas, Aeropuertos, Servicios Conexos y Auxiliares del Estado de México Conciliación entre los Egresos Presupuestarios y los Gastos Contables Correspondientes del 1 de Enero al 31 de Diciembre de 2018 (Miles de Pesos)		
1.- Total de Egresos (Presupuestarios)		371,030.6
2.- Menos Egresos Presupuestarios no Contables		174,653.0
Mobiliario y Equipo de Administración		
Mobiliario y Equipo Educativo y Recreativo		
Equipo e Instrumental Médico y de Laboratorio		
Vehículos y Equipo de Transporte		
Equipo de Defensa y Seguridad		
Maquinaria, Otros Equipos y Herramientas	1,276.0	
Activos Biológicos		
Bienes Inmuebles		
Activos Intangibles		
Obra Pública en Bienes Propios		
Acciones y Participaciones de Capital		
Compra de Títulos y Valores		
Inversiones en Fideicomisos, Mandatos y Otros Análogos	150,000.0	
Provisiones para Contingencias y Otras Erogaciones Especiales		
Amortización de la Deuda Pública		
Adeudos de Ejercicios Fiscales Anteriores (ADEFAS)	23,377.0	
Otros Egresos Presupuestales No Contables		
3. Más Gastos Contables no Presupuestales		929.2
Estimaciones, Depreciaciones, Deterioros, Obsolescencia y Amortizaciones	462.2	
Provisiones		
Disminución de Inventarios		
Aumento por Insuficiencia de Estimaciones por Pérdida o Deterioro u Obsolescencia		
Aumento por Insuficiencia de Provisiones		
Otros Gastos	467.0	
Otros Gastos Contables No Presupuestales		
4. Total de Gasto Contable (4 = 1 - 2 + 3)		197,306.8

**NOTAS DE MEMORIA
(CUENTAS DE ORDEN)**

Sistema de Autopistas, Aeropuertos, Servicios Conexos y Auxiliares del Estado de México		
CUENTAS DE ORDEN CONTABLES		
(Miles de Pesos)		
	2018	2017
CUENTAS DEUDORAS		
Almacén		
Cuentas de Control de Organismos Auxiliares		
Bienes Muebles e Inmuebles en Comodato		
	<u>0.0</u>	<u>0.0</u>
CUENTAS ACREEDORAS		
Artículos Disponibles por el Almacén		
Organismos Auxiliares Cuenta de Control		
Comodato de Bienes Muebles e Inmuebles		
	<u>0.0</u>	<u>0.0</u>

Sistema de Autopistas, Aeropuertos, Servicios Conexos y Auxiliares del Estado de México		
CUENTAS DE ORDEN PRESUPUESTALES		
(Miles de Pesos)		
	2018	2017
CUENTAS DEUDORAS		
Ley de Ingresos Estimada	410,920.9	287,005.9
Presupuesto de Egresos por Ejercer de Gastos de Funcionamiento	15,150.2	8,173.5
Presupuesto de Egresos Devengado de Gasto de Funcionamiento	13,117.5	427.2
Presupuesto de Egresos Pagado de Gastos de Funcionamiento	55,360.5	45,681.5
Presupuesto de Egresos por Ejercer de Transferencias, Asignaciones, Subsidios y Otras Ayudas		
Presupuesto de Egresos Devengado de Transferencias, Asignaciones, Subsidios y Otras Ayudas		
Presupuesto de Egresos Pagado de Transferencias, Asignaciones, Subsidios y Otras Ayudas		
Presupuesto de Egresos por Ejercer de Bienes Muebles, Inmuebles e Intangibles		
Presupuesto de Egresos Devengado de Bienes Muebles, Inmuebles e Intangibles		
Presupuesto de Egresos Pagado de Bienes Muebles, Inmuebles e Intangibles		
Presupuestos de Egresos por Ejercer de Inversión Pública		69,227.3
Presupuesto de Egresos Devengado de Inversión Pública		
Presupuesto de Egresos Pagado de Inversión Pública	279,175.6	47,689.9
Presupuesto de Egresos por Ejercer de Intereses, Comisiones y Otros Gastos de la Deuda Pública	24,740.1	77,730.2
Presupuesto de Egresos Pagado de Intereses, Comisiones y Otros Gastos de la Deuda Pública	<u>23,377.0</u>	<u>38,076.3</u>
	<u>821,841.8</u>	<u>574,011.8</u>
CUENTAS ACREEDORAS		
Ley de Ingresos por Ejecutar	-43,353.4	-88,262.5
Ley de Ingresos Devengado	2,518.7	72,952.5
Ley de Ingresos Recaudado	451,755.6	302,315.9
Presupuesto de Egresos Aprobado de Gastos de Funcionamiento	83,628.2	54,282.2
Presupuesto de Egresos Aprobado de Transferencias, Asignaciones, Subsidios y Otras Ayudas		
Presupuesto de Egresos Aprobado de Intereses, Comisiones y Otros Gastos de la Deuda Pública	48,117.1	38,076.3
Presupuesto de Egresos Aprobado de Inversión Pública	279,175.6	194,647.4
Presupuesto de Egresos Aprobado de Bienes Muebles, Inmuebles e Intangibles		
	<u>821,841.8</u>	<u>574,011.8</u>

NOTAS DE GESTIÓN ADMINISTRATIVA

1. Introducción

Los Estados Financieros de los Entes Públicos se preparan de acuerdo a lo establecido en los artículos 46, 49 y 52 de la Ley General de Contabilidad Gubernamental (LGCG), adicionalmente los entes públicos deberán elaborar la información financiera de conformidad con la disposiciones normativas y técnicas que emanan de la ley antes mencionada y aquellas que emita en Consejo Nacional de Armonización Contable (CONAC).

El objetivo del presente documento es la revelación del contexto y de los aspectos económicos-financieros más relevantes que influyeron en las decisiones del período, y que deberán ser considerados en la elaboración de los estados financieros para la mayor comprensión de los mismos y sus particularidades.

Aquí se informa y explica la respuesta del gobierno a las condiciones relacionadas con la información financiera de cada período de gestión; además, de exponer aquellas políticas que podrían afectar la toma de decisiones en períodos posteriores.

2. Panorama Económico y Financiero

El Sistema de Autopistas, Aeropuertos Servicios Conexos y Auxiliares del Estado de México recibe del Gobierno Estatal, los recursos para gasto corriente (capítulo 1000, 2000, 3000) y gasto de inversión (capítulo 6000) a través de la Tesorería, dichos recursos se depositan directamente a las cuentas bancarias del organismo, con la finalidad de que se ejecuten y cumplan los proyectos y programas autorizados.

3. Autorización e Historia

El Sistema fue creado como un Organismo Público Descentralizado, con personalidad jurídica y patrimonio propio, bajo el decreto publicado en la Gaceta del Gobierno del Estado de México de fecha 3 de abril de 2001.

Con fecha 19 de noviembre de 2013 se publicó en la Gaceta del Gobierno del Estado de México, la aprobación del decreto número 162 por parte de la Legislatura del Estado de México y se cita textualmente:

“Artículo Único”.- se reforma el artículo 17.70 y la fracción XVIII del artículo 17.71 del Código Administrativo del Estado de México, para quedar como sigue:

Artículo 17.70.- El Sistema de Autopistas, Aeropuertos, Servicios Conexos y Auxiliares del Estado de México, es un Organismo Público descentralizado, con personalidad jurídica y patrimonio propio, que tiene por objeto coordinar los programas y acciones relacionadas con la infraestructura vial de cuota; efectuar investigaciones y estudios que permitan al Gobierno del Estado, sustentar las solicitudes de concesiones o permisos ante las autoridades federales en materia aeroportuaria; construir, rehabilitar conservar y dar mantenimiento a aeródromos, rampas de despegue y aterrizaje de aerostatos, aeronaves ultraligeras u otra análoga, con o sin motor; aeropistas y helipuertos así como administrar, operar y explotar en los términos que dispongan las leyes aplicadas, los títulos de concesiones respectivamente o los contratos que se firmen para la prestación de esos servicios a terceros.

Artículo 17.71....

XVIII. Construir, rehabilitar, conservar y dar mantenimiento a aeródromos, rampas de despegue y aterrizaje de aerostatos, aeronaves ultraligeras u otra análoga, con o sin motor; aeropistas y helipuertos así como administrar operar y explotarlos en los términos que dispongan las leyes aplicables, los títulos de concesiones respectivamente o los contratos que se firmen para la presentación de esos servicios a terceros.

4. Organización y Objeto Social

4.1 Objeto Social

De acuerdo con el decreto de creación el Organismo tiene por objeto social lo siguiente:

Objetivos:

- I.** Proyectar, construir, operar, administrar, rehabilitar y conservar, por sí o por terceros, mediante concesiones o contratos, según sea el caso, en términos de las disposiciones aplicables, las vialidades de cuota, servicios conexos y auxiliares existentes en territorio estatal, así como las que en lo futuro se constituyan;
- II.** Coordinar los programas y acciones relacionados con el concesionamiento de vialidades de cuota, servicios conexos y auxiliares;
- III.** Coadyuvar en la ejecución del programa de modernización de la infraestructura carretera del Estado;
- IV.** Promover el establecimiento de un sistema maestro de vialidades de cuota, servicios conexos y auxiliares concesionados o financiados por terceros, según sea el caso, a fin de integrar las regiones socioeconómicas de la entidad;
- V.** Fomentar, la construcción, operación, rehabilitación, modernización y conservación de vialidades de cuota, servicios conexos y auxiliares estatales con el sector privado;
- VI.** Realizar estudios que sustenten las solicitudes ante el Gobierno Federal para obtener concesiones para la administración, operación explotación y, en su caso, construcción de aeropuertos; y
- VII.** Proponer las tarifas y sus ajustes, en vialidades de cuota y los servicios mencionados, en términos de los estudios que para tal efecto realice.

4.2 Ejercicio Fiscal

El presente documento incluye la información financiera del 1o. de Enero al 31 de Diciembre de 2018.

4.3 Lineamientos y Normatividad Contable, Presupuestal, Fiscal y Legal

Entre las principales disposiciones se deben considerar las siguientes:

- Constitución Política del Estado Libre y Soberano de México
- Ley General de Contabilidad Gubernamental
- Manual de Contabilidad Gubernamental (MCG) emitido por el Consejo Nacional de Armonización Contable (CONAC).
- Presupuesto de Egresos del Gobierno del Estado de México.
- Ley del Impuesto sobre la Renta y su Reglamento.
- Ley del Impuesto al Valor Agregado y su Reglamento.
- Ley de Contratación Pública del Estado de México y Municipios y su Reglamento.
- Código Fiscal de la Federación y su Reglamento.
- Código Financiero del Estado de México y Municipios.
- Manual Único de Contabilidad Gubernamental para las Dependencias y Entidades Públicas del Gobierno y Municipios del Estado de México.
- Manual de Normas y políticas para el Gasto Público del Estado de México.
- Acuerdo por el que se establecen las Políticas, Bases y Lineamientos, en materia de adquisiciones, enajenaciones, arrendamientos y servicios de las dependencias, organismos auxiliares y tribunales administrativos del Poder Ejecutivo del Estado de México.

4.4 Consideraciones Fiscales

4.4.1 El régimen fiscal para las entidades públicas, es el correspondiente a personas morales con fines no lucrativos y sus obligaciones fiscales se determinan conforme al objetivo y funciones asignadas en la Constitución Política del Estado Libre y Soberano de México, en la Ley que les da origen o en su Decreto de Creación, salvo los casos en que se realicen actividades distintas a la prestación de servicios públicos.

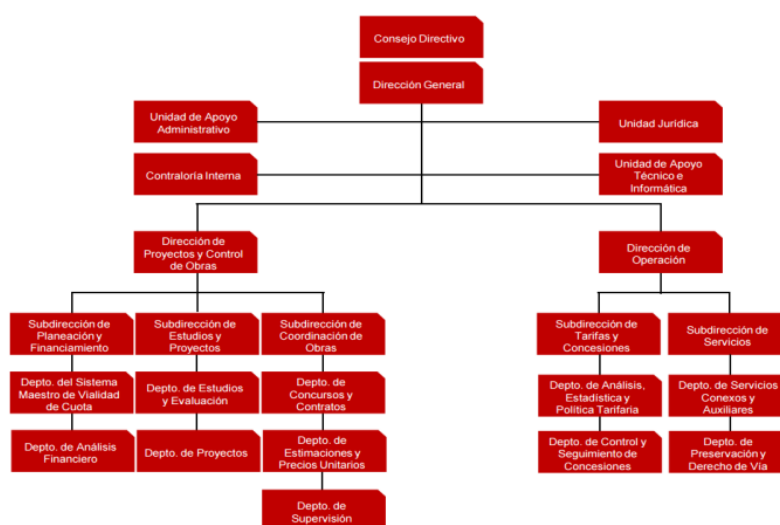
4.4.2 Tributa en el régimen fiscal título III de la Ley del Impuesto Sobre la Renta, que regula a las personas morales con fines no lucrativos y por lo tanto no son sujetos al pago de la participación de Utilidades a los Trabajadores.

4.4.3 Tiene las obligaciones como retenedor del Impuesto Sobre la Renta (sueldos y salarios) y en general por la prestación de un servicio personal subordinado, actividades profesionales (honorarios) si se presentaran en el ejercicio.

4.4.4 En el ejercicio no presentaron ni se realizaron actos gravados para IVA.

4.4.5 Está obligado a pagar cuotas y aportaciones al Instituto de Seguridad Social del Estado de México y Municipios (ISSEMyM).

4.5 Estructura organizacional básica



1. Consejo Directivo.
2. Dirección General.
3. Contraloría Interna.
4. Unidad Jurídica.
5. Unidad de Apoyo Administrativo.

5. Bases de Preparación de los Estados Financieros

Los estados financieros han sido preparados por la Administración del Organismo de conformidad con las disposiciones en materia de información financiera establecidas en la Ley General de Contabilidad Gubernamental y en las bases y criterios contables establecidos en el Manual Único de Contabilidad Gubernamental para las Dependencias y Entidades Públicas del Gobierno y Municipios del Estado de México. Los cuales fueron preparados para ser integrados en el reporte de la Cuenta de la Hacienda Pública Estatal y están presentados en los formatos que para tal efecto fueron establecidos y adecuados por la Secretaría de Finanzas del Gobierno del Estado de México.

Cambios en la Contabilidad Gubernamental

El 1 de enero de 2009, entró en vigor la Ley General de Contabilidad Gubernamental, la cual establece los criterios generales que rigen en la contabilidad gubernamental y en la emisión de la información financiera de los entes públicos, con la finalidad de lograr su adecuada armonización.

Dicha ley es de observancia obligatoria para los poderes Ejecutivo, Legislativo y Judicial de la Federación, los Estados y el Distrito Federal, los Ayuntamientos de los Municipios, los Órganos Político Administrativos de las demarcaciones territoriales del Distrito Federal, las Entidades de la Administración Pública Paraestatal, ya sean Federales, Estatales o Municipales y los Órganos Autónomos Federales y Estatales.

El Consejo Nacional de Armonización Contable es el Órgano responsable de emitir las normas contables y los lineamientos para la generación de información financiera que deben ser implementados y que aplican a los entes públicos, para lo cual, en su caso, deben efectuar las modificaciones, adiciones o reformas a su marco jurídico mediante la modificación o expedición de leyes y disposiciones administrativas de carácter local.

A partir de enero de 2011 y conforme a lo establecido en la Ley General de Contabilidad Gubernamental, los Principios de Contabilidad Gubernamental fueron sustituidos por los Postulados Básicos de Contabilidad Gubernamental, se incorporó el nuevo plan de cuentas y asimismo la administración del Organismo ha venido incorporando y adecuando lo necesario en apego a la normatividad en comento.

6. Políticas de Contabilidad Significativas

6.1.- Bancos/Tesorería e Inversiones Financieras a Corto Plazo

Los valores realizables se encuentran presentados principalmente por depósitos bancarios, valuados a su valor nominal, el cual no excede al valor de mercado. Los rendimientos de estas inversiones se registran conforme se devengan.

6.2.- Cuentas por Cobrar a Corto Plazo

Los subsidios estatales pendientes de cobrar, se registran a su valor nominal y reconocen el derecho a recibir los ingresos conforme al calendario presupuestal establecido y a la expedición de los contra-recibos correspondientes.

6.3.- Activo no Circulante (Muebles y Depreciación)

Los bienes muebles como son; Mobiliario y Equipo, Vehículos, Instrumentos y Aparatos, entre otros, se registran a su costo de adquisición, asentado en los documentos respectivos. En el caso de donaciones, expropiaciones o adjudicaciones, se registran a su valor estimado razonable o de avalúo, cumpliendo con lo establecido en la Ley General de Contabilidad Gubernamental. Hasta el 31 de diciembre de 2007, se actualizaron mediante la aplicación de factores derivados del INPC.

Tratándose de las adquisiciones de bienes muebles, con un costo unitario igual o mayor a 70 veces el valor de la UMA, se registran contablemente como un aumento en el activo y aquellas con un importe menor se

registran como gastos. En ambos casos se afecta el presupuesto de egresos en la partida y programa correspondiente.

Tratándose de las adquisiciones de bienes muebles, se observa los lineamientos establecidos en las “Normas Administrativas para la Asignación y uso de Servicios” (ACP), publicadas en Gaceta de Gobierno, capitalizando las inversiones o en su caso, aplicándolas a resultados según se trate, pero controlando ambas adquisiciones a través de dos sistemas que son: “Sistema Integral de Control Patrimonial” (SICOPA), o “Sistema Alternativo de Registro y Control” (SARECO), dependiendo del costo unitario de cada adquisición.

Depreciación

La depreciación representa la parte estimada de la capacidad de los activos que se han consumido durante el periodo, su fin es de índole informativa.

El registro contable de la depreciación tiene como objetivo reconocer la pérdida del valor de un activo que puede originarse por obsolescencia, desgaste o deterioro ordinario, falta de uso, insuficiencia, entre otros.

La depreciación deberá calcularse, a partir del mes siguiente al de su adquisición, conforme al método de línea recta, de acuerdo a los porcentajes vigentes en el Manual Único de Contabilidad Gubernamental para las dependencias y Entidades Públicas del Gobierno y Municipios del Estado de México y se determina sobre el valor actualizado de los bienes, aplicando las siguientes tasas anuales:

Equipo de Transporte	10 por ciento
Equipo de Cómputo	20 por ciento
Mobiliario y Equipo de Oficina	3 por ciento
Maquinaria y Equipo Diverso	10 por ciento

6.4.- Cuentas por Pagar a Corto Plazo

Las cuentas por pagar a favor de los proveedores se registran a su valor nominal y reconocen la obligación de pagar los servicios, la adquisición de bienes y las obras conforme se devengan, es decir, cuando se inicia el proceso adquisitivo, o bien, se formaliza la operación, independientemente de la forma o documentación que la soporte.

6.5.- Obligaciones Laborales al Retiro

Las obligaciones laborales al retiro relacionadas con la prima de antigüedad, las indemnizaciones y compensaciones que se tengan que pagar a los empleados que dejen de prestar sus servicios bajo ciertas circunstancias, incluso por despidos injustificados resueltos por los tribunales correspondientes, se reconocen contablemente en el ejercicio en que se pagan y se afecta el presupuesto de egresos respectivo.

El régimen de seguridad social al que están sujetos los Servidores Públicos, es el Instituto de Seguridad Social del Estado de México y Municipios (ISSEMyM) para la salvaguarda de su derecho a la salud.

6.6.- Aportaciones

Las aportaciones efectuadas por el Gobierno del Estado de México en inversión física (bienes muebles) se registran en el patrimonio considerando el valor asentado en las actas entrega recepción de las obras o de las facturas de los bienes muebles.

Las aportaciones efectuadas por el Gobierno de Estado de México (GEM) en efectivo para la adquisición de bienes muebles y las destinadas para gasto corriente, se registran como ingreso en el estado de Actividades.

6.7.- Ingresos por Derechos de Vía y Servicios

En el estado de actividades se reconoce como un ingreso el total del subsidio autorizado por el Gobierno Estatal, aunque no se haya recibido en su totalidad. La aplicación de dicho presupuesto se reconoce en resultados y los recursos destinados a la operación y en el patrimonio los destinados a la inversión. En subsidio pendiente de recibir se registra como una cuenta por cobrar.

6.8.- Ingresos Financieros

Los ingresos financieros representan los intereses ganados producto de los excedentes de efectivo, que el Organismo mantiene en inversiones en valores de inmediata realización, se reconocen conforme se recaudan.

6.9.- Egresos y Otras Pérdidas

Los gastos de operación se registran a su valor nominal y se reconocen conforme los bienes o servicios se reciben o se devengan, es decir, cuando se inicia el proceso adquisitivo, o bien cuando se formaliza la operación, independientemente de la forma o documentación que la soporte.

6.10.- Impuesto al Valor Agregado

El Impuesto al Valor Agregado pagado a los proveedores se registra formando parte del valor de los bienes y servicios afectando los bienes que conforman el mobiliario y equipo, las construcciones en proceso o los gastos de operación.

6.11.- Cuentas de Orden Presupuestales de Ingresos y Egresos

Con el propósito de contar con herramientas de control que permitan identificar los registros por Ingresos y Egresos del Organismo con el ejercicio presupuestal, la Contaduría General Gubernamental de común acuerdo con el Órgano Técnico de Fiscalización del Poder Legislativo y los Municipios optaron por incluir en el catálogo de cuentas, dentro del grupo de Cuentas de Orden, las cuentas presupuestales de ingresos y egresos.

7. Posición en Moneda Extranjera y Protección por Riesgo Cambiario

En el ejercicio 2018 el Organismo no realizó operaciones en moneda extranjera.

8. Reporte Analítico del Activo

Los activos fijos son las inversiones que el Organismo hace en bienes muebles en su beneficio, con carácter permanente, con el propósito de usarlos no de venderlos.

Las inversiones en bienes de activo fijo, son registradas a su valor de adquisición.

Los activos fijos que posee el Organismo se adquieren por medio de Compra, Transferencia o Donación y se registran al valor original consignado en las facturas de compra o en su caso, en los avalúos y/o actas respectivas.

9. Fideicomisos, Mandatos y Análogos

El Organismo no participa en Fideicomisos, mandatos o contratos análogos.

10. Información sobre la Deuda y el Reporte Analítico de la Deuda

Durante el ejercicio de 2018 el Organismo no contrató deuda.

11. Reporte de Recaudación

El Organismo recibió en el ejercicio 2018 ingresos por derechos 135 millones 403.9 miles de pesos, así como transferencias del Gobierno por 23 millones 117.2 miles de pesos.

12. Calificaciones Otorgadas

El Organismo no recibió en el ejercicio 2018 ningún tipo de calificación crediticia.

13. Proceso de Mejora

El Organismo continuamente a través de su Sistema de Gestión de Calidad, revisa los procesos certificados y tiende a mejorarlos, optimizando sus recursos, garantiza el reconocimiento de la calidad fomentando la mejora continua a través de las recomendaciones que se formulan.

14. Información por Segmentos

EL Organismo no cuenta con información financiera de manera segmentada.

15. Eventos Posteriores al Cierre

A la fecha del presente no han ocurrido hechos en el período o posterior al 31 de Diciembre de 2018, que afecten económicamente las cifras al cierre del ejercicio o que den mayor evidencia sobre las mismas.

16. Partes Relacionadas

No existen partes relacionadas que pudieran ejercer influencia significativa sobre la toma de decisiones financieras y operativas.

17. Responsabilidad sobre la Presentación Razonable de los Estados Financieros

Bajo protesta de decir verdad declaramos que los Estados Financieros y sus notas, son razonablemente correctos y son responsabilidad del emisor.

DICTAMEN DE ESTADOS FINANCIEROS

El Despacho de Russell Bedfords México, S.C., dictaminó los Estados Financieros del Sistema de Autopistas, Aeropuertos, Servicios Conexos y Auxiliares del Estado de México (SAASCAEM) al 31 de Diciembre de 2018, concluyendo que presentan razonablemente en todos los aspectos materiales, la situación financiera del Organismo.

INFORMACIÓN

PRESUPUESTARIA

SAASCAEM

Sistema de Autopistas, Aeropuertos, Servicios Conexos y Auxiliares del Estado de México												
Ingresos y Egresos												
AL 31 DE DICIEMBRE DE 2018												
(Miles de pesos)												
CONCEPTO	PRESUPUESTO AUTORIZADO	%	AMPLIACIÓN	REDUCCIÓN	AUTORIZADO FINAL	%	PRESUPUESTO EJERCIDO	%	VARIACIÓN INICIAL	%	VARIACIÓN MODIFICADO	%
INGRESOS:	516,000.8	100.0	71,957.9	177,037.8	410,920.9	100.0	454,273.3	100.0	(61,727.5)	(12.0)	43,352.4	10.6
Superávit Ejercicio Anterior							0.0					
Ordinarios	516,000.8	100.0	23,840.8	177,037.8	362,803.8	88.3	440,831.4	97.0	(75,169.4)	(14.6)	78,027.6	21.5
Estatales	516,000.8	100.0	23,840.8	177,037.8	362,803.8	88.3	440,831.4	97.0	-78,304.1	(15.2)	78,027.6	21.5
- Tributarios												
Impuestos sobre Erogaciones												
Impuestos sobre Tenencia												
Otros Impuestos y Accesorios												
- No Tributarios	43,292.3	8.4	20,250.0		59,951.5	14.6	135,403.9	29.8	92,111.6	21.2	75,452.4	125.9
Derechos	43,292.3	8.4	20,250.0	3,590.8	59,951.5	14.6	135,403.9	29.8	92,111.6	21.2	75,452.4	125.9
Sector Central												
Organismos Auxiliares	43,292.3	8.4	20,250.0	3,590.8	59,951.5	14.6	135,403.90	29.8	92,111.6	21.2	75,452.4	125.9
Aportaciones de Mejoras												
Productos												
Aprovechamientos							0.0	0.0			0.0	
Ingresos Financieros							0.0	0.0			0.0	
Aportaciones y Cuotas de Seguridad Social												
Ingreso por Venta de Bienes y Servicios					0.0	0.0	3,134.70				3,134.7	
Transferencias, Asignaciones, Subsidio y Otras Ayudas	472,708.5	91.6	3,590.8	173,447.0	302,852.3	73.7	302,292.80	66.5	(170,415.7)	(36.1)	(559.5)	(0.2)
Federales	0.0	0.0	0.0	0.0	0.0	0.0	0.0	0.0	0.0	0.0	0.0	
Participaciones Federales												
Fondos de Aportaciones Ramo 33												
Otros Apoyos Federales												
Extraordinarios	0.0	0.0	48,117.1	0.0	48,117.1	11.7	13,441.9	3.0	13,441.9		(34,675.2)	(72.1)
Generación de Adefas			48,117.1		48,117.1	11.7	13,441.9	3.0	13,441.9		(34,675.2)	(72.1)
Financiamientos												
EGRESOS:	516,000.8	100.0	81,636.3	186,716.2	410,920.9	100.0	371,030.6	100.0	144,970.2	28.1	39,890.3	9.7
Poderes Legislativo y Judicial	0.0	0.0	0.0	0.0	0.0	0.0	0.0	0.0	0.0		0.0	
Poder Legislativo												
Poder Judicial												
Gasto Total de Poder Ejecutivo	516,000.8	100.0	81,636.3	186,716.2	410,920.9	100.0	371,030.6	100.0	144,970.2	28.1	39,890.3	9.7
Gasto Programable:	516,000.8	100.0	33,519.2	186,716.2	362,803.8	88.3	347,653.6	93.7	168,347.2	32.6	15,150.2	4.2
Gasto Corriente	63,378.2	12.3	33,519.2	13,269.2	83,628.2	20.4	68,478.0	18.5	(5,099.8)	(8.0)	15,150.2	18.1
Servicios Personales	39,281.4	7.6	7,928.0	7,928.0	39,281.4	9.6	27,839.3	7.5	11,442.1	29.1	11,442.1	29.1
Gasto Operativo	24,096.8	4.7	25,591.2	5,341.2	44,346.8	10.8	40,638.7	11.0	(16,541.9)	(68.6)	3,708.1	8.4
- Materiales y Suministros	1,375.6	0.3	322.4	322.4	1,375.6	0.3	1,177.1	0.3	198.5	14.4	198.5	14.4
- Servicios Generales	22,721.2	4.4	25,268.8	5,018.8	42,971.2	10.5	39,461.6	10.6	(16,740.4)	(73.7)	3,509.6	8.2
Transferencias	0.0	0.0	0.0	0.0	0.0	0.0	0.0	0.0	0.0		0.0	
- Organismos Autónomos								0.0				
- Subsidios y Apoyos								0.0				
Inversión Pública	452,622.6	87.7	0.0	173,447.0	279,175.6	67.9	279,175.6	75.2	173,447.0	38.3	0.0	0.0
- Bienes Muebles e Inmuebles								0.0				
- Obra Pública	452,622.6	87.7		173,447.0	279,175.6	67.9	279,175.6	75.2	173,447.0	38.3		
- Inversión Financiera												
Gasto No Programable	0.0	0.0	48,117.1	0.0	48,117.1	11.7	23,377.0	6.3	(23,377.0)		24,740.1	51.4
Transferencias a Municipios	0.0	0.0	0.0	0.0	0.0	0.0	0.0	0.0	0.0		0.0	
- Participaciones												
- Aportaciones del Ramo 33												
- Convenios												
Deuda Pública	0.0	0.0	48,117.1	0.0	48,117.1	11.7	23,377.0	6.3	(23,377.0)		24,740.1	51.4
- Costo Financiero de la Deuda								0.0				
- Amortizaciones								0.0				
- Pago de Adefas			48,117.1		48,117.1	11.7	23,377.0	6.3	(23,377.0)		24,740.1	51.4
Superávit(+)/ Déficit (-)	0.0		(9,678.4)	(9,678.4)	0.0		83,242.7					
% de los Ingresos							18.3					

CUENTA PÚBLICA DEL GOBIERNO, ORGANISMOS AUXILIARES Y AUTÓNOMOS DEL ESTADO DE MÉXICO 2018

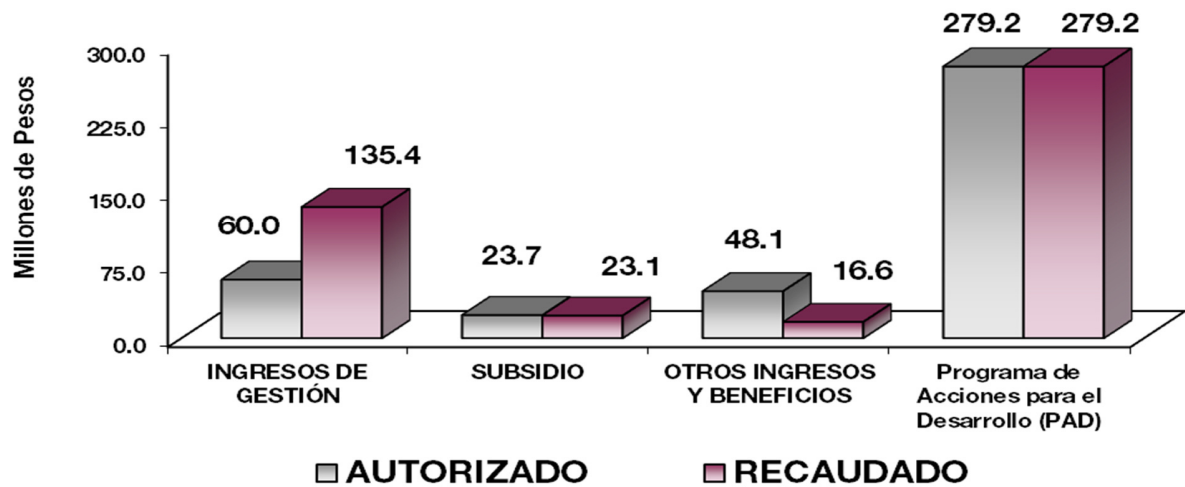
Sistema de Autopistas, Aeropuertos, Servicios Conexos y Auxiliares del Estado de México
Estado Analítico de Ingresos
Del 1 de Enero al 31 de Diciembre de 2018
(Miles de Pesos)

Rubro de Ingresos	Ingreso					Diferencia (6= 5 - 1)
	Estimado	Ampliaciones y Reducciones	Modificado	Devengado	Recaudado	
	(1)	(2)	(3= 1 + 2)	(4)	(5)	
Impuestos						
Cuotas y Aportaciones de Seguridad Social						
Contribuciones de Mejoras						
Derechos	43,292.3	16,659.2	59,951.5	135,403.9	135,403.9	92,111.6
Productos				3,131.0	3,131.0	3,131.0
Corriente				3,131.0	3,131.0	3,131.0
Capital						
Aprovechamientos				4.7	4.7	4.7
Corriente				4.7	4.7	4.7
Capital						
Ingresos por Ventas de Bienes y Servicios						
Participaciones y Aportaciones						
Transferencias, Asignaciones, Subsidios y Otras Ayudas	472,708.5	-169,856.2	302,852.3	302,292.8	302,292.8	-170,415.7
Ingresos Derivados de Financiamientos		48,117.1	48,117.1	13,441.9	13,441.9	13,441.9
Total	516,000.8	-105,079.9	410,920.9	454,274.3	454,274.3	-61,726.5
				Ingresos excedentes¹		

Estado Analítico de Ingresos por Fuente de Financiamiento	Ingreso					Diferencia (6= 5 - 1)
	Estimado	Ampliaciones y Reducciones	Modificado	Devengado	Recaudado	
	(1)	(2)	(3= 1 + 2)	(4)	(5)	
Ingresos del Gobierno	43,292.3	16,659.2	59,951.5	135,403.9	135,403.9	92,111.6
Impuestos						
Contribuciones de Mejoras						
Derechos	43,292.3	16,659.2	59,951.5	135,403.9	135,403.9	92,111.6
Productos						
Corriente						
Capital						
Aprovechamientos						
Corriente						
Capital						
Participaciones y Aportaciones						
Transferencias, Asignaciones, Subsidios y Otras Ayudas						
Ingresos de Organismos y Empresas	472,708.5	-169,856.2	302,852.3	305,428.5	305,428.5	-167,280.0
Cuotas y Aportaciones de Seguridad Social						
Ingresos por Ventas de Bienes y Servicios				3,135.7	3,135.7	3,135.7
Transferencias, Asignaciones, Subsidios y Otras Ayudas	472,708.5	-169,856.2	302,852.3	302,292.8	302,292.8	-170,415.7
Ingresos Derivados de Financiamiento	.0	48,117.1	48,117.1	13,441.9	13,441.9	13,441.9
Ingresos Derivados de Financiamientos		48,117.1	48,117.1	13,441.9	13,441.9	13,441.9
Total	516,000.8	-105,079.9	410,920.9	454,274.3	454,274.3	-61,726.5
				Ingresos excedentes¹		

SAASCAEM

Sistema de Autopistas, Aeropuertos, Servicios Conexos y Auxiliares del Estado de México								
INGRESOS								
(Miles de Pesos)								
INGRESOS	PREVISTO	PRESUPUESTO 2018		TOTAL AUTORIZADO	RECAUDADO	VARIACIÓN		
		ASIGNACIONES Y/O AMPLIACIONES	REDUCCIONES Y/O DISMINUCIONES			IMPORTE	%	
INGRESOS DE GESTIÓN	43,292.3	20,250.0	3,590.8	59,951.5	135,403.9	-75,452.4	-125.9	
Derechos	43,292.3	20,250.0	3,590.8	59,951.5	135,403.9	-75,452.4	-125.9	
PARTICIPACIONES, APORTACIONES, TRANSFERENCIAS, ASIGNACIONES, SUBSIDIOS Y OTRAS AYUDAS	193,532.9	3,590.8	173,447.0	23,676.7	23,117.2	559.5	2.4	
Subsidio	193,532.9	3,590.8	173,447.0	23,676.7	23,117.2	559.5	2.4	
OTROS INGRESOS Y BENEFICIOS		48,117.1		48,117.1	16,577.6	31,539.5	65.5	
Ingresos Financieros					3,131.0	-3,131.0		
Pasivos que se Generen como Resultado de Erogaciones que se Devengan en el Ejercicio Fiscal pero que queden Pendientes de Liquidar al Cierre del mismo			48,117.1	48,117.1	13,441.9	34,675.2	72.1	
Ingresos Diversos					4.7	-4.7		
S U B T O T A L	236,825.2	71,957.9	177,037.8	131,745.3	175,098.7	-43,353.4	-32.9	
Programa de Acciones para el Desarrollo (PAD)	279,175.6			279,175.6	279,175.6			
PAD	279,175.6			279,175.6	279,175.6			
T O T A L	516,000.8	71,957.9	177,037.8	410,920.9	454,274.3	-43,353.4	-10.6	



NOTAS AL PRESUPUESTO DE INGRESOS

INGRESOS

Se previó recaudar ingresos por 516 millones 8 mil pesos, se dieron ampliaciones por 71 millones 957.9 miles de pesos, y reducciones por 177 millones 37.8 miles de pesos, presentando un neto de menos por 105 millones 79.9 miles de pesos, obteniendo un total autorizado de 410 millones 920.9 miles de pesos. El importe recaudado fue por 454 millones 274.3 miles de pesos, por lo que se tuvo una variación de más por 43 millones 353.4 miles de pesos, lo cual representó 10.6 por ciento al monto modificado.

INGRESOS DE GESTIÓN

Inicialmente se previó recaudar ingresos por concepto de contraprestaciones y derechos de vía de 43 millones 292.3 miles de pesos, se dio una ampliación de 20 millones 250 mil pesos y una reducción de 3 millones 590.8 miles de pesos, por ingresos depositados al GEM, por convenio firmado por la Dirección General de Recaudación, logrando recaudar 135 millones 403 mil pesos, obteniendo una variación de más por 75 millones 452.4 miles de pesos, lo cual representó 125.9 por ciento más con respecto al total autorizado. La razón por la que se logró recaudar este concepto se debe principalmente a las contraprestaciones de la red estatal de autopistas en operación.

PARTICIPACIONES, APORTACIONES, TRANSFERENCIAS, ASIGNACIONES SUBSIDIOS Y OTRAS AYUDAS

Del previsto por 193 millones 532.9 miles de pesos, se dio una ampliación de 3 millones 590.8 miles de pesos y una reducción por 173 millones 447 mil pesos, presentando un presupuesto autorizado de 23 millones 676.7 miles de pesos, logrando recaudar 23 millones 117.2 miles de pesos, presentando una variación de menos 559.5 miles de pesos, que representó el 2.4 por ciento del monto autorizado.

OTROS INGRESOS Y BENEFICIOS

Se tuvieron ampliaciones por 48 millones 117.1 miles de pesos, el importe recaudado fue por 16 millones 577.4 miles de pesos, principalmente por concepto de Pasivos Pendientes de Liquidar al Cierre del Ejercicio por 48 millones 117.1 miles de pesos, ingresos diversos e ingresos financieros 3 millones 131 mil pesos, y obteniendo una variación de más por 31 millones 539.5 miles de pesos, que representó el 65.5 por ciento respecto al monto autorizado.

PROGRAMA DE ACCIONES POR EL DESARROLLO (PAD)

Se autorizó un importe de 279 millones 175.6 miles de pesos, se recaudó por este concepto 279 millones 175.6 miles de pesos, recaudándose en su totalidad.

S A A S C A E M

Sistema de Autopistas, Aeropuertos, Servicios Conexos y Auxiliares del Estado de México
Estado Analítico del Ejercicio del Presupuesto de Egresos
Clasificación por Objeto del Gasto (Capítulo y Concepto)
Del 1 de Enero al 31 de Diciembre de 2018
(Miles de Pesos)

Concepto	Egresos					Subejercicio 6 = (3 - 4)
	Aprobado 1	Ampliaciones/ (Reducciones) 2	Modificado 3 = (1 + 2)	Devengado 4	Pagado 5	
Servicios Personales	39,281.4	.0	39,281.4	27,839.3	27,839.3	11,442.1
Remuneraciones al Personal de Carácter Permanente	15,458.9	-3,359.2	12,099.7	10,881.3	10,881.3	1,218.4
Remuneraciones al Personal de Carácter Transitorio	4,402.9	-60.7	4,342.2	4,237.2	4,237.2	105.0
Remuneraciones Adicionales y Especiales	14,138.9	-2,465.4	11,673.5	8,117.3	8,117.3	3,556.2
Seguridad Social	3,902.7	5,298.0	9,200.7	3,238.9	3,238.9	5,961.8
Otras Prestaciones Sociales y Económicas	1,121.6	482.4	1,604.0	1,003.4	1,003.4	600.6
Previsiones						
Pago de Estímulos a Servidores Públicos	256.4	104.9	361.3	361.2	361.2	.1
Materiales y Suministros	1,375.6		1,375.6	1,177.1	1,177.1	198.5
Materiales de Administración, Emisión de Documentos y Artículos Oficiales	702.8	-187.3	515.5	366.4	366.4	149.1
Alimentos y Utensilios						
Materias Primas y Materiales de Producción y Comercialización						
Materiales y Artículos de Construcción y de Reparación	26.5	5.9	32.4	6.9	6.9	25.5
Productos Químicos, Farmacéuticos y de Laboratorio	6.2		6.2			6.2
Combustibles, Lubricantes y Aditivos	637.7	22.2	659.9	651.3	651.3	8.6
Vestuario, Blancos, Prendas de Protección y Artículos Deportivos						
Materiales y Suministros Para Seguridad						
Herramientas, Refacciones y Accesorios Menores	2.4	159.2	161.6	152.5	152.5	9.1
Servicios Generales	22,721.2	20,250.0	42,971.2	39,461.6	26,344.1	3,509.6
Servicios Básicos	541.4	28.2	569.6	378.1	378.1	191.5
Servicios de Arrendamiento	5,318.9	502.7	5,821.6	5,183.4	5,183.4	638.2
Servicios Profesionales, Científicos, Técnicos y Otros Servicios	3,010.4	20,765.5	23,775.9	22,939.0	14,884.1	836.9
Servicios Financieros, Bancarios y Comerciales	707.7	10.5	718.2	564.3	564.3	153.9
Servicios de Instalación, Reparación, Mantenimiento y Conservación	7,653.8	2,665.3	10,319.1	9,264.7	4,312.4	1,054.4
Servicios de Comunicación Social y Publicidad	4,504.1	-3,985.0	519.1			519.1
Servicios de Traslado y Viáticos	9.4	-2.3	7.1	.2	.2	6.9
Servicios Oficiales						
Otros Servicios Generales	975.5	265.1	1,240.6	1,131.9	1,021.6	108.7
Transferencias, Asignaciones, Subsidios y Otras Ayudas						
Transferencias Internas y Asignaciones al Sector Público						
Transferencias al Resto del Sector Público						
Subsidios y Subvenciones						
Ayudas Sociales						
Pensiones y Jubilaciones						
Transferencias a Fideicomisos, Mandatos y Otros Análogos						
Transferencias a la Seguridad Social						
Donativos						
Transferencias al Exterior						
Bienes Muebles, Inmuebles e Intangibles						
Mobiliario y Equipo de Administración						
Mobiliario y Equipo Educativo y Recreativo						
Equipo e Instrumental Médico y de Laboratorio						
Vehículos y Equipo de Transporte						
Equipo de Defensa y Seguridad						
Maquinaria, Otros Equipos y Herramientas						
Activos Biológicos						
Bienes Inmuebles						
Activos Intangibles						
Inversión Pública	452,622.6	-173,447.0	279,175.6	279,175.6	279,175.6	
Obra Pública en Bienes de Dominio Público	452,622.6	-173,447.0	279,175.6	279,175.6	279,175.6	
Obra Pública en Bienes Propios						
Proyectos Productivos y Acciones de Fomento						
Inversiones Financieras y Otras Provisiones						
Inversiones Para el Fomento de Actividades Productivas						
Acciones y Participaciones de Capital						
Compra de Títulos y Valores						
Concesión de Préstamos						
Inversiones en Fideicomisos, Mandatos y Otros Análogos						
Otras Inversiones Financieras						
Provisiones para Contingencias y Otras Erogaciones Especiales						
Participaciones y Aportaciones						
Participaciones						
Aportaciones						
Convenios						
Deuda Pública		48,117.1	48,117.1	23,377.0	23,377.0	24,740.1
Amortización de la Deuda Pública						
Intereses de la Deuda Pública						
Comisiones de la Deuda Pública						
Gastos de la Deuda Pública						
Costo por Coberturas						
Apoyos Financieros						
Adeudos de Ejercicios Fiscales Anteriores (Adefas)		48,117.1	48,117.1	23,377.0	23,377.0	24,740.1
Total del Gasto	516,000.8	- 105,079.9	410,920.9	371,030.6	357,913.1	39,890.3

CUENTA PÚBLICA DEL GOBIERNO, ORGANISMOS AUXILIARES Y AUTÓNOMOS DEL ESTADO DE MÉXICO 2018

Sistema de Autopistas, Aeropuertos, Servicios Conexos y Auxiliares del Estado de México
Estado Analítico del Ejercicio del Presupuesto de Egresos
Clasificación Económica (por Tipo de Gasto)
Del 1 de Enero al 31 de Diciembre de 2018
(Miles de Pesos)

Concepto	Egresos					Subejercicio
	Aprobado	Ampliaciones/ (Reducciones)	Modificado	Devengado	Pagado	
	1	2	3 = (1 + 2)	4	5	
Gasto Corriente	63,378.2	20,250.0	83,628.2	68,478.0	55,360.5	15,150.2
Gasto de Capital	452,622.6	- 173,447.0	279,175.6	279,175.6	279,175.6	
Amortización de la Deuda y Disminución de Pasivos		48,117.1	48,117.1	23,377.0	23,377.0	24,740.1
Pensiones y Jubilaciones						
Participaciones						
Total del Gasto	516,000.8	- 105,079.9	410,920.9	371,030.6	357,913.1	39,890.3

Sistema de Autopistas, Aeropuertos, Servicios Conexos y Auxiliares del Estado de México
Estado Analítico del Ejercicio del Presupuesto de Egresos
Clasificación Administrativa
Del 1 de Enero al 31 de Diciembre de 2018
(Miles de Pesos)

Concepto	Egresos					Subejercicio
	Aprobado	Ampliaciones/ (Reducciones)	Modificado	Devengado	Pagado	
	1	2	3 = (1 + 2)	4	5	
Entidades Paraestatales y Fideicomisos No Empresariales y No Financieras	516,000.8	- 105,079.9	410,920.9	371,030.6	357,913.1	39,890.3
Instituciones Públicas de Seguridad Social						
Entidades Paraestatales Empresariales No Financieras con Participación Estatal Mayoritaria						
Entidades Paraestatales Empresariales Financieras Monetarias con Participación Estatal Mayoritaria						
Entidades Paraestatales Empresariales Financieras No Monetarias con Participación Estatal Mayoritaria						
Fideicomisos Financieros Públicos con Participación Estatal Mayoritaria						
Total del Gasto	516,000.8	- 105,079.9	410,920.9	371,030.6	357,913.1	39,890.3

S A A S C A E M

Sistema de Autopistas, Aeropuertos, Servicios Conexos y Auxiliares del Estado de México
Estado Analítico del Ejercicio del Presupuesto de Egresos
Clasificación Administrativa
Del 1 de Enero al 31 de Diciembre de 2018
(Miles de Pesos)

Concepto	Egresos					Subejercicio	
	Aprobado	Ampliaciones/ (Reducciones)	Modificado	Devengado	Pagado		
	1	2	3 = (1 + 2)	4	5		
231C00000 Sistema de Autopistas, Aeropuertos, Servicios Conexos y Auxiliares del Estado de México	516,000.8	-	105,079.9	410,920.9	371,030.6	357,913.1	39,890.3
Total del Gasto	516,000.8	-	105,079.9	410,920.9	371,030.6	357,913.1	39,890.3

Sistema de Autopistas, Aeropuertos, Servicios Conexos y Auxiliares del Estado de México
Estado Analítico del Ejercicio del Presupuesto de Egresos
Clasificación Administrativa
Del 1 de Enero al 31 de Diciembre de 2018
(Miles de pesos)

Concepto	Egresos					Subejercicio	
	Aprobado	Ampliaciones/ (Reducciones)	Modificado	Devengado	Pagado		
	1	2	3 = (1 + 2)	4	5		
Poder Ejecutivo	516,000.8	-	105,079.9	410,920.9	371,030.6	357,913.1	39,890.3
Poder Legislativo							
Poder Judicial							
Órganos Autónomos							
Total del Gasto	516,000.8	-	105,079.9	410,920.9	371,030.6	357,913.1	39,890.3

CUENTA PÚBLICA DEL GOBIERNO, ORGANISMOS AUXILIARES Y AUTÓNOMOS DEL ESTADO DE MÉXICO 2018

Sistema de Autopistas, Aeropuertos, Servicios Conexos y Auxiliares del Estado de México Estado Analítico del Ejercicio del Presupuesto de Egresos Clasificación Funcional (Finalidad y Función) Del 1 de Enero al 31 de Diciembre de 2018 (Miles de Pesos)						
Concepto	Egresos					Subejercicio 6 = (3 - 4)
	Aprobado	Ampliaciones/ (Reducciones)	Modificado	Devengado	Pagado	
	1	2	3 = (1 + 2)	4	5	
Gobierno	3,285.1	-	3,285.1	2,587.6	2,587.6	697.5
Legislación						
Justicia						
Coordinación de la Política de Gobierno	3,285.1		3,285.1	2,587.6	2,587.6	697.5
Relaciones Exteriores						
Asuntos Financieros y Hacendarios						
Seguridad Nacional						
Asuntos de Orden Público y de Seguridad Interior						
Otros Servicios Generales						
Desarrollo Social						
Protección Ambiental						
Vivienda y Servicios a la Comunidad						
Salud						
Recreación, Cultura y Otras Manifestaciones Sociales						
Educación						
Protección Social						
Otros Asuntos Sociales						
Desarrollo Económico	512,715.7	- 153,197.0	359,518.7	345,066.0	331,948.5	14,452.7
Asuntos Económicos, Comerciales y Laborales en General						
Agropecuaria, Silvicultura, Pesca y Caza						
Combustibles y Energía						
Minería, Manufacturas y Construcción						
Transporte						
Comunicaciones	512,715.7	- 153,197.0	359,518.7	345,066.0	331,948.5	14,452.7
Turismo						
Ciencia, Tecnología e Innovación						
Otras Industrias y Otros Asuntos Económicos						
Otras no Clasificadas en Funciones Anteriores	-	48,117.1	48,117.1	23,377.0	23,377.0	24,740.1
Transacciones de la Deuda Pública / Costo Financiero de la Deuda						
Transferencias, Participaciones y Aportaciones entre Diferentes Niveles y Órdenes de Gobierno						
Saneamiento del Sistema Financiero						
Adeudos de Ejercicios Fiscales Anteriores		48,117.1	48,117.1	23,377.0	23,377.0	24,740.1
Total del Gasto	516,000.8	- 105,079.9	410,920.9	371,030.6	357,913.1	39,890.3

**Sistema de Autopistas, Aeropuertos, Servicios Conexos y Auxiliares del Estado de México
Endeudamiento Neto
Del 1 de Enero al 31 de Diciembre de 2018
(Miles de Pesos)**

Identificación de Crédito o Instrumento	Contratación/Colocación	Amortización	Endeudamiento Neto
	A	B	C = A - B
Créditos Bancarios			
			-
			-
			-
			-
			-
Total Créditos Bancarios			-
Otros Instrumentos de Deuda			
			-
			-
			-
			-
Total Otros Instrumentos de Deuda	-	-	-
TOTAL	-	-	-

No Aplica

**Sistema de Autopistas, Aeropuertos, Servicios Conexos y Auxiliares del Estado de México
Intereses de la Deuda
Del 1 de Enero al 31 de Diciembre de 2018
(Miles de Pesos)**

Identificación de Crédito o Instrumento	Devengado	Pagado
Créditos Bancarios		
Total de Intereses de Créditos Bancarios	-	-
Otros Instrumentos de Deuda		
Total de Intereses de Otros Instrumentos de Deuda	-	-
TOTAL	-	-

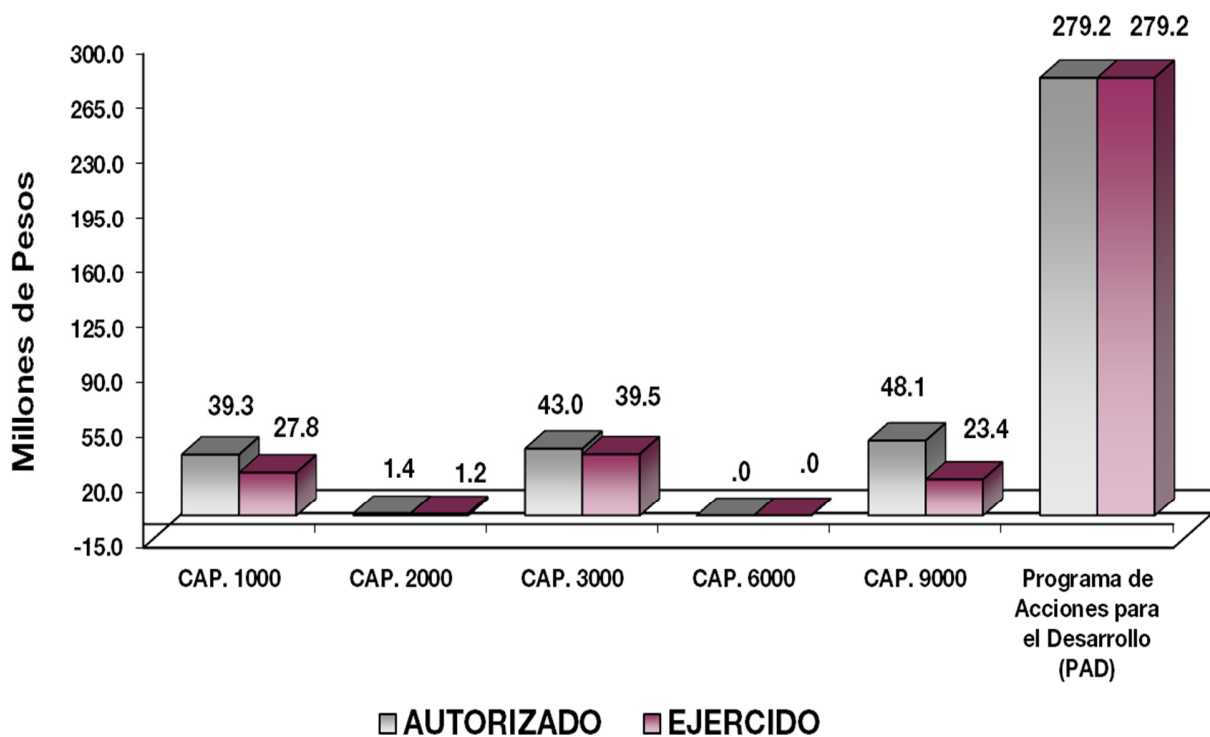
No Aplica

CUENTA PÚBLICA DEL GOBIERNO, ORGANISMOS AUXILIARES Y AUTÓNOMOS DEL ESTADO DE MÉXICO 2018

Sistema de Autopistas, Aeropuertos, Servicios Conexos y Auxiliares del Estado de México
EGRESOS POR CAPÍTULO

(Miles de Pesos)

EGRESOS	PRESUPUESTO 2018				VARIACIÓN		
	PREVISTO	ASIGNACIONES Y/O AMPLIACIONES	REDUCCIONES Y/O DISMINUCIONES	TOTAL AUTORIZADO	EJERCIDO	IMPORTE	%
Servicios Personales	39,281.4	7,928.0	7,928.0	39,281.4	27,839.3	11,442.1	29.1
Materiales y Suministros	1,375.6	322.4	322.4	1,375.6	1,177.1	198.5	14.4
Servicios Generales	22,721.2	25,268.8	5,018.8	42,971.2	39,461.6	3,509.6	8.2
Inversión Pública	173,447.0		173,447.0				
Deuda Pública		48,117.1		48,117.1	23,377.0	24,740.1	51.4
S U B T O T A L	236,825.2	81,636.3	186,716.2	131,745.3	91,855.0	39,890.3	30.3
Programa de Acciones para el Desarrollo (PAD)	279,175.6			279,175.6	279,175.6		
T O T A L	516,000.8	81,636.3	186,716.2	410,920.9	371,030.6	39,890.3	9.7



NOTAS AL PRESUPUESTO DE EGRESOS**EGRESOS**

Se tuvo un presupuesto inicial de 516 millones 8 mil pesos, presentando ampliaciones y traspasos netos de menos por 105 millones 79.9 miles de pesos, con lo que se determinó un presupuesto modificado de 410 millones 920.9 miles de pesos, de los cuales se ejercieron 371 millones 30.6 miles de pesos, obteniendo una variación de menos por 39 millones 890.3 miles de pesos, equivalente al 9.7 por ciento respecto al monto autorizado.

SERVICIOS PERSONALES

El presupuesto autorizado inicial de este capítulo fue de 39 millones 281.4 miles de pesos, el importe ejercido, fue de 27 millones 839.3 miles de pesos, obteniendo un subejercido de 11 millones 442.1 miles de pesos, lo que representó el 29.1 por ciento respecto al monto autorizado.

La variación obedece principalmente a las medidas de austeridad, racionalidad y disciplina presupuestal.

MATERIALES Y SUMINISTROS

Se tuvo un autorizado inicial de un millón 375.6 miles de pesos, de los cuales se ejercieron un millón 177.1 miles de pesos, teniendo un subejercido de 198.5 miles de pesos, equivalente al 14.4 por ciento respecto al monto autorizado.

La variación obedece al cumplimiento en la Contención del Gasto y Ahorro Presupuestal, así como el Plan de Ahorro Gubernamental.

SERVICIOS GENERALES

El presupuesto autorizado inicial de este capítulo fue de 22 millones 721.2 miles de pesos, presentando una ampliación neta de 20 millones 250 mil pesos, obteniendo un total autorizado de 42 millones 971.2 miles de pesos, del cual, el importe ejercido fue de 39 millones 461.6 miles de pesos, obteniendo un subejercido de 3 millones 509.6 miles de pesos, lo que representó el 8.2 por ciento respecto al monto autorizado.

La variación obedece al cumplimiento en la Contención del Gasto y Ahorro Presupuestal.

INVERSIÓN PÚBLICA

El presupuesto autorizado inicial de este capítulo fue de 173 millones 447 mil pesos, presentando reducciones por 173 millones 447 mil pesos.

PROGRAMA DE ACCIONES PARA EL DESARROLLO (PAD)

Se autorizó 279 millones 175.6 miles de pesos, ejerciéndose en su totalidad dichos recursos.

DEUDA PÚBLICA

Se autorizó una ampliación para el pago de pasivos derivados de erogaciones devengadas y pendientes de ejercicios anteriores por 48 millones 117.1 miles de pesos, del cual el importe ejercido fue de 23 millones 377 mil pesos, obteniendo un subejercido de 24 millones 740.1 miles de pesos, lo que representó el 51.4 por ciento respecto al monto autorizado.

CUENTA PÚBLICA DEL GOBIERNO, ORGANISMOS AUXILIARES Y AUTÓNOMOS DEL ESTADO DE MÉXICO 2018

INFORMACIÓN PRESUPUESTAL

Sistema de Autopistas, Aeropuertos, Servicios Conexos y Auxiliares del Estado de México

EGRESOS POR OBJETO DEL GASTO

(Miles de Pesos)

CAPÍTULO Y OBJETO DEL GASTO	PRESUPUESTO 2018					
	PREVISTO	ASIGNACIONES Y/O AMPLIACIONES	REDUCCIONES Y/O DISMINUCIONES	TOTAL AUTORIZADO	EJERCIDO	VARIACIÓN
SERVICIOS PERSONALES	39,281.4	7,928.0	7,928.0	39,281.4	27,839.3	11,442.1
Sueldo Base	15,458.9	16.4	3,375.6	12,099.7	10,881.4	1,218.3
Honorarios Asimilados a Salarios	4,402.9	138.3	199.0	4,342.2	4,237.2	105.0
Prima por Años de Servicio	167.1	20.1	23.5	163.7	157.5	6.2
Prima Vacacional	1,318.1	13.7	411.3	920.5	631.2	289.3
Aguinaldo	3,146.6	323.2	819.5	2,650.3	1,792.1	858.2
Vacaciones no Disfrutadas por Finiquito		9.0		9.0	9.0	
Compensación por Retabulación	924.9	71.0	54.0	941.9	935.6	6.3
Gratificación	7,435.4	527.5	1,751.0	6,211.9	3,993.1	2,218.8
Gratificación por Convenio	1,146.8	126.3	497.0	776.1	598.7	177.4
Aportaciones de Servicio de Salud	1,826.5	3,892.2	475.3	5,243.4	1,517.7	3,725.7
Aportaciones al Sistema Solidario de Reparto	1,156.7	1,131.6	17.6	2,270.7	1,117.8	1,152.9
Aportaciones del Sistema de Capitalización individual	290.6	492.0	2.6	780.0	200.5	579.5
Aportaciones para Financiar los Gastos Generales de Administración del ISSEMyM	168.1	162.5	9.8	320.8	142.0	178.8
Aportaciones para Riesgo de Trabajo	365.3	146.5	8.2	503.6	195.3	308.3
Seguros y Fianzas	95.5	43.8	57.2	82.1	65.6	16.5
Cuotas para Fondo de Retiro	130.9	20.5		151.4	131.2	20.2
Seguro de Separación Individualizado	615.0	481.1		1,096.1	527.5	568.6
Despensa	375.7	12.3	31.4	356.6	344.7	11.9
Reconocimiento a Servidores Públicos		35.9		35.9	35.9	
Estímulos por Puntualidad y Asistencia	256.4	264.1	195.0	325.5	325.3	.2
MATERIALES Y SUMINISTROS	1,375.6	322.4	322.4	1,375.6	1,177.1	198.5
Materiales y Útiles de Oficina	611.8		317.5	294.3	154.9	139.4
Enseres de Oficina		34.1		34.1	34.1	
Materiales y Útiles para el Procesamiento en Equipos y Bienes Informáticos	84.8	96.6		181.4	177.3	4.1
Material de Información	6.2		.5	5.7		5.7
Material Eléctrico y Electrónico	5.8		1.2	4.6	.1	4.5
Materiales Complementarios	20.7	7.2	1.9	26.0	5.0	21.0
Materiales de Construcción		.2		.2	.2	
Estructuras y Manufacturas para Todo Tipo de Construcción		1.7		1.7	1.7	
Medicinas y Productos Farmacéuticos	6.2			6.2		6.2
Combustibles, Lubricantes y Aditivos	637.7	23.1	.9	659.9	651.3	8.6
Refacciones, Accesorios y Herramientas		1.2		1.2	1.2	
Refacciones y Accesorios Menores de Edificios	1.3	.1	.1	1.3	.4	.9
Refacciones y Accesorios para Equipo de Cómputo	1.1	14.9	.3	15.7	13.2	2.5
Refacciones y Accesorios Menores para Equipo de Transporte		120.2		120.2	114.6	5.6
Refacciones y Accesorios Menores de Maquinaria y Otros Equipos		1.0		1.0	1.0	
Otros Enseres		22.1		22.1	22.1	
SERVICIOS GENERALES	22,721.2	25,268.8	5,018.8	42,971.2	39,461.6	3,509.6
Servicio de Energía Eléctrica	305.3	19.8		325.1	207.3	117.8
Servicio de Agua	36.0	16.3		52.3	49.3	3.0
Servicio de Telefonía Convencional	172.5			172.5	117.4	55.1
Servicios de Radiolocalización y Telecomunicación	27.0		11.8	15.2		15.2
Servicios de Acceso a Internet		4.3		4.3	4.2	.1
Servicio Postal y Telegráfico	.5		.2	.3		.3
Arrendamiento de Edificios y Locales	5,166.3		1.6	5,164.7	5,015.8	148.9
Arrendamiento de Vehículos	8.3	481.9	1.1	489.1	5.7	483.4

SAASCAEM

CAPÍTULO Y OBJETO DEL GASTO	PRESUPUESTO 2018					
	PREVISTO	ASIGNACIONES Y/O AMPLIACIONES	REDUCCIONES Y/O DISMINUCIONES	TOTAL AUTORIZADO	EJERCIDO	VARIACIÓN
Arrendamiento de Maquinaria y Equipo	118.4	24.9		143.3	140.5	2.8
Arrendamiento de Activos Intangibles	25.9		1.5	24.4	21.4	3.0
Asesorías Asociadas a Convenios o Acuerdos	1,019.2	7,671.9		8,691.1	8,152.5	538.6
Servicios de Apoyo Administrativo y Fotocopiado		13,003.7		13,003.7	12,764.5	239.2
Impresiones de Documentos Oficiales para la Prestación de Servicios Públicos, Identificación, Formatos Administrativos y Fiscal	2.7	16.3	1.6	17.4	16.8	.6
Servicios de Vigilancia	1,988.5	5.6		1,994.1	1,935.5	58.6
Servicios Profesionales		69.6		69.6	69.6	
Servicios Bancarios y Financieros	8.7	8.6	1.2	16.1	14.2	1.9
Seguros y Fianzas	699.0	3.2		702.2	550.1	152.1
Reparación y Mantenimiento de Inmuebles	6,333.8	3,500.0	979.0	8,854.8	7,863.0	991.8
Reparación, Mantenimiento e Instalación de Mobiliario y Equipo de Oficina	1.0	39.8		40.8	40.1	.7
Reparación, Instalación y Mantenimiento de Bienes Informáticos Microfilmación y Tecnologías de la Información		3.6		3.6	3.6	
Reparación y Mantenimiento de Vehículos Terrestres, Aéreos y Lacustres	424.0	124.3	33.0	515.3	473.8	41.5
Reparación, Instalación y Mantenimiento de Máquinaria, Equipo Instrumental y Diversos		3.9		3.9	3.9	.0
Servicios de Lavandería, Limpieza e Higiene	895.0	5.7		900.7	880.3	20.4
Gastos de Publicidad y Propaganda	4,500.0		3,981.9	518.1		518.1
Publicaciones Oficiales y de Información en General para Difusión	4.2		3.2	1.0		1.0
Gastos de Traslado por Vía Terrestre	9.4		2.3	7.1	.2	6.9
Otros Impuestos y Derechos	220.3	121.7		342.0	330.7	11.3
Impuesto sobre Erogaciones por Remuneraciones al Trabajo Personal	748.5	126.0		874.5	777.2	97.3
Gastos de Servicios Menores	6.7	17.7	.4	24.0	24.0	
INVERSIÓN PÚBLICA	173,447.0		173,447.0			
Ejecución por Obras por Administración	173,447.0		173,447.0			
DEUDA PÚBLICA		48,117.1		48,117.1	23,377.0	24,740.1
Por el Ejercicio Inmediato Anterior		48,117.1		48,117.1	23,377.0	24,740.1
S U B T O T A L	236,825.2	81,636.3	186,716.2	131,745.3	91,855.0	39,890.3
INVERSIÓN PÚBLICA	279,175.6			279,175.6	279,175.6	
Programa de Acciones para el Desarrollo (PAD)	279,175.6			279,175.6	279,175.6	
T O T A L	516,000.8	81,636.3	186,716.2	410,920.9	371,030.6	39,890.3

INFORMACIÓN PROGRAMÁTICA

SAASCAEM

Sistema de Autopistas, Aeropuertos, Servicios Conexos y Auxiliares del Estado de México
Gasto por Categoría Programática
Del 1 de Enero al 31 de Diciembre de 2018
(Miles de Pesos)

Concepto	Egresos					Subejercicio 6=(3 - 4)
	Aprobado	Ampliaciones/ (Reducciones)	Modificado	Devengado	Pagado	
	1	2	3=(1 + 2)	4	5	
Programas	516,000.8	- 153,197.0	362,803.8	347,653.6	334,536.1	15,150.2
Subsidios: Sector Social y Privado o Entidades Federativas y Municipios						
Sujetos a Reglas de Operación						
Otros Subsidios						
Desempeño de las Funciones	516,000.8	- 153,197.0	362,803.8	347,653.6	334,536.1	15,150.2
Prestación de Servicios Públicos	516,000.8	- 153,197.0	362,803.8	347,653.6	334,536.1	15,150.2
Provisión de Bienes Públicos						
Planeación, Seguimiento y Evaluación de Políticas Públicas						
Promoción y Fomento						
Regulación y Supervisión						
Funciones de las Fuerzas Armadas (Únicamente Gobierno Federal)						
Específicos						
Proyectos de Inversión						
Administrativos y de Apoyo						
Apoyo al Proceso Presupuestario y para Mejorar la Eficiencia Institucional						
Apoyo a la Función Pública y al Mejoramiento de la Gestión						
Operaciones Ajenas						
Compromisos						
Obligaciones de Cumplimiento de Resolución Jurisdiccional						
Desastres Naturales						
Obligaciones						
Pensiones y Jubilaciones						
Aportaciones a la Seguridad Social						
Aportaciones a Fondos de Estabilización						
Aportaciones a Fondos de Inversión y Reestructura de Pensiones						
Programa de Gasto Federalizado (Gobierno Federal)						
Gasto Federalizado						
Participaciones a Entidades Federativas y Municipios						
Costo Financiero, Deuda o Apoyos a Deudores y Ahorradores de la Banca						
Adeudos de Ejercicios Fiscales Anteriores		48,117.1	48,117.1	23,377.0	23,377.0	24,740.1
Total del Gasto	516,000.8	- 105,079.9	410,920.9	371,030.6	357,913.1	39,890.3

El Plan de Desarrollo del Estado de México 2017-2023, es un instrumento prospectivo con una visión hacia 2030. En él se concentran las bases para la elaboración de los programas sectoriales, especiales y regionales que delinearán de manera más puntual y detallada los pasos para el cumplimiento de los objetivos establecidos, así como los planes específicos de inversión que permitirán realizar la proyección de los recursos financieros. Este esfuerzo colectivo plasma los retos y desafíos de la agenda gubernamental con un profundo sentido de responsabilidad y con el compromiso de lograr un desarrollo democrático.

GOBIERNO DE RESULTADOS

El Gobierno Estatal está orientado a la obtención de resultados; es decir, a que las políticas públicas tengan un impacto positivo en la realidad de la entidad, para lo cual es necesario que las mismas sean consecuencia de un proceso integral de planeación, de la ejecución eficiente que las políticas públicas y de la evaluación continua de las acciones de gobierno.

ESTADO PROGRESISTA

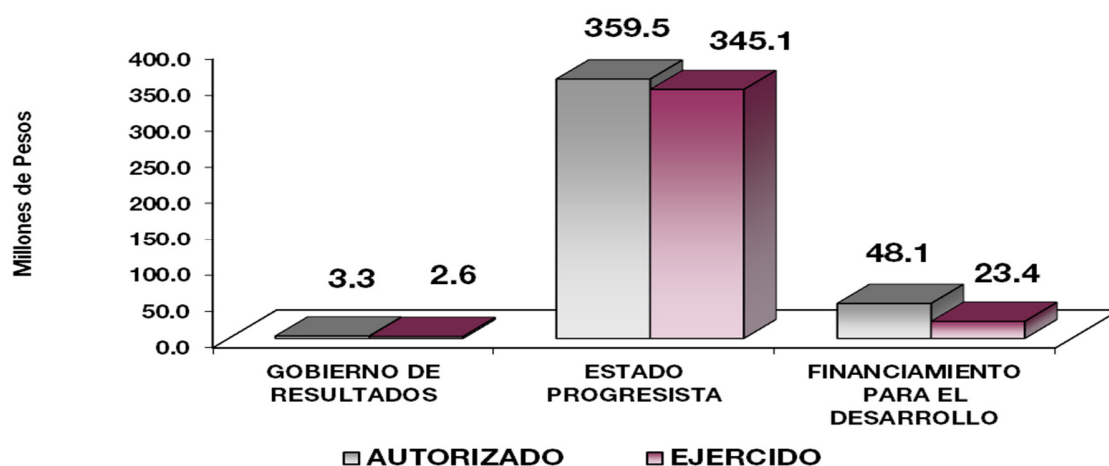
La visión del Gobierno Estatal en materia de progreso económico, consiste en desarrollar una economía competitiva que genere empleos bien remunerados para la construcción de un Estado Progresista. Para ello, se han definido objetivos que serán la base de la política económica que seguirá la actual Administración Pública Estatal; que son consistentes con las características económicas y productivas.

FINANCIAMIENTO PARA EL DESARROLLO

El Gobierno Estatal requiere de recursos financieros para fomentar el desarrollo. Debido a las metas y objetivos que se han establecido, cada peso que se presupueste debe asignarse y gastarse de manera eficiente. Los recursos deben dirigirse a proyectos que causen el mayor impacto en el bienestar de los mexiquenses.

Sistema de Autopistas, Aeropuertos, Servicios Conexos y Auxiliares del Estado de México							
Egresos por Pilar y/o Eje Transversal							
(Miles de Pesos)							
PILAR Y/O EJE TRANSVERSAL	PRESUPUESTO 2018				VARIACIÓN		
	PREVISTO	ASIGNACIONES Y/O AMPLIACIONES	REDUCCIONES Y/O DISMINUCIONES	TOTAL AUTORIZADO	EJERCIDO	IMPORTE	%
Gobierno de Resultados	3,285.1	327.1	327.1	3,285.1	2,587.6	697.5	21.2
Gobierno Solidario	512,715.7	33,192.1	186,389.1	359,518.7	345,066.0	14,452.7	4.0
Adeudos de Ejercicios Fiscales Anteriores		48,117.1		48,117.1	23,377.0	24,740.1	51.4
T O T A L	516,000.8	81,636.3	186,716.2	410,920.9	371,030.6	39,890.3	9.7

SAASCAEM



FINALIDAD

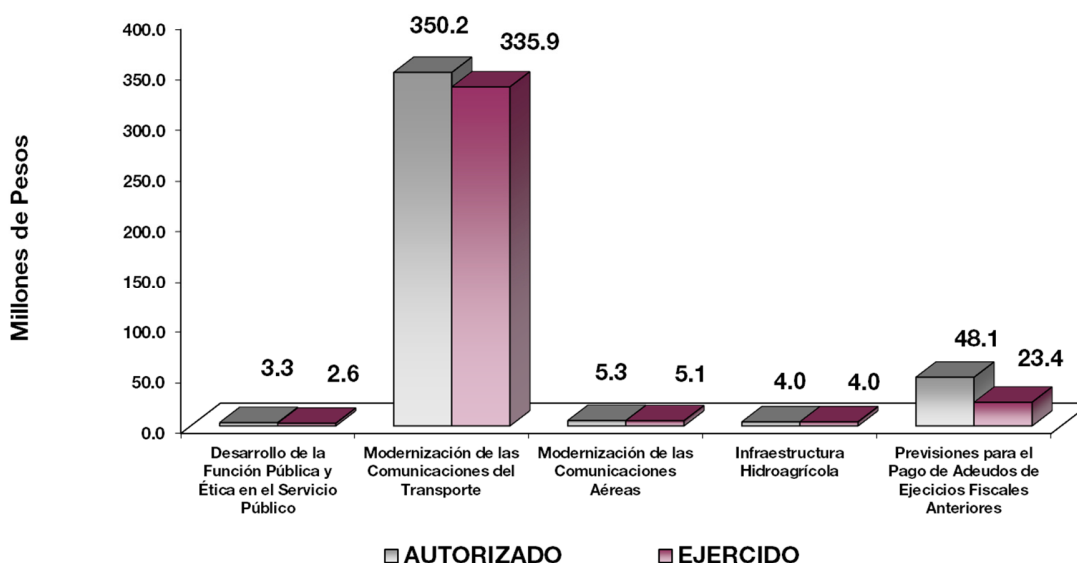
GOBIERNO

DESARROLLO ECONÓMICO

Los recursos para esta finalidad, representan las previsiones para las funciones Combustibles y Energía, Tecnología e innovación entre otras, con lo que se fortalecerán las acciones para alcanzar las Metas Nacionales México Próspero y México con Responsabilidad Global.

El Sistema de Autopistas, Aeropuertos, Servicios Conexos y Auxiliares del Estado de México, se encarga de coordinar los programas y acciones relacionados con la estructura vial de cuota; así como realizar investigaciones y estudios que permitan sustentar las solicitudes de concesiones o permisos ante las autoridades Federales, para la administración, operación, explotación y construcción de aeródromos civiles.

Sistema de Autopistas, Aeropuertos, Servicios Conexos y Auxiliares del Estado de México							
EGRESOS POR PROGRAMA							
(Miles de Pesos)							
PROGRAMA	PRESUPUESTO 2018			TOTAL AUTORIZADO	EJERCIDO	VARIACIÓN	
	PREVISTO	ASIGNACIONES Y/O AMPLIACIONES	REDUCCIONES Y/O DISMINUCIONES			IMPORTE	%
Desarrollo de la Función Pública y Ética en el Servicio Público	3,285.1	327.1	327.1	3,285.1	2,587.6	697.5	21.2
Modernización de las Comunicaciones del Transporte	329,989.5	33,192.1	12,942.1	350,239.5	335,934.4	14,305.1	4.1
Modernización de las Comunicaciones Aéreas	178,711.2		173,447.0	5,264.2	5,116.6	147.6	2.8
Infraestructura Hidroagrícola	4,015.0			4,015.0	4,015.0		
Previsiones para el Pago de Adeudos de Ejercicios Fiscales Anteriores		48,117.1		48,117.1	23,377.0	24,740.1	51.4
TOTAL	516,000.8	81,636.3	186,716.2	410,920.9	371,030.6	39,890.3	9.7



AVANCE OPERATIVO-PROGRAMÁTICO Y PRESUPUESTAL

GOBIERNO

GOBIERNO DE RESULTADOS

DESARROLLO DE LAS FUNCIONES PÚBLICAS Y ÉTICA EN EL SERVICIO PÚBLICO

010304010101 FISCALIZACIÓN, CONTROL Y EVALUACIÓN INTERNA DE LA GESTIÓN PÚBLICA

En relación al Órgano Interno de Control del Sistema de Autopistas, Aeropuertos, Servicios Conexos y Auxiliares del Estado de México (SAASCAEM), realiza diversas funciones de fiscalización en apego a lo establecido en la Ley de Responsabilidades Administrativas del Estado de México y Municipios, en el Manual Administrativo del Proceso de Auditoría Pública de la Subsecretaría de Control y Evaluación, emitido por la Secretaría de la Contraloría del Gobierno del Estado de México (SECOGEM), Manual de Contabilidad Gubernamental emitido por la Secretaría de Finanzas, así como lo correspondiente en la Ley para la Coordinación y Control de Organismos Auxiliares del Estado de México y su Reglamento, así como lo correspondiente al Reglamento Interno y al Manual General de Organización del SAASCAEM.

Una de las atribuciones fundamentales, consiste en el control y vigilancia del gasto público, que se ha desarrollado en forma sistemática, bajo la óptica de apoyo al objetivo general institucional, consistente en el manejo transparente de los recursos públicos y con ello asegurar el ejercicio correcto de los recursos asignados, como se establece en el Decreto número 268 por el que se aprueba el “Presupuesto de Egresos del Gobierno del Estado de México para el Ejercicio Fiscal del año 2018”, publicado en el Periódico Oficial “Gaceta del Gobierno” el viernes 15 de diciembre de 2017.

Con el fin de cumplir con el objetivo de Fiscalización, Evaluación y Control de los recursos humanos, materiales, técnicos y financieros, durante el ejercicio 2018, se programaron 10 auditorías, 1 evaluación, 114 inspecciones, 28 testificaciones, 28 participaciones en reuniones y 1 Proyecto del Modelo Integral de Control Interno (MICI); de las cuales se lograron 10 auditorías, 1 evaluación, 115 inspecciones, 28 testificaciones, 28 participaciones en reuniones y 1 Proyecto del Modelo Integral de Control Interno (MICI); sobrepasando la meta programada y llegando a un 117.3 por ciento derivado de que se ejecutaron acciones no programadas originalmente.

Con lo anterior, se logró la cobertura de control al interior del Organismo, mejorando la actuación y desempeño de los Servidores Públicos adscritos.

ESTADO PROGRESISTA

MODERNIZACIÓN DE LA INFRAESTRUCTURA PARA EL TRANSPORTE

AUTOPISTAS

030501030301 ESTUDIOS Y PROYECTOS DE AUTOPISTAS

El Sistema de Autopistas, Aeropuertos, Servicios Conexos y Auxiliares del Estado de México, se sigue consolidando a nivel nacional como un Organismo destacado en la construcción y operación de infraestructura vial de altas especificaciones, que mejoren la movilidad y propicien la generación de más empleos, así como la reducción de emisiones de contaminantes a la atmósfera y el tiempo de traslado de las personas y productos, contribuyendo en el desarrollo económico de las regiones que vincula.

Durante este año se programó y cumplió la meta anual al realizar un estudio de prefactibilidad, para continuar con el proyecto denominado: Construcción de la Autopista Naucalpan-Ecatepec, 3era. etapa, lográndose con esto alcanzar el 100 por ciento de la meta programada.

030501030302 CONSTRUCCIÓN DE AUTOPISTAS

Con respecto a la evaluación avance físico y financiero, con base en las acciones de control y supervisión de los procesos para la construcción de autopistas estatales y obras de beneficio social, se programaron 120 evaluaciones como meta anual lográndose el 100 por ciento de la meta programada.

En lo relacionado con las acciones orientadas a ampliar la Red Estatal de Autopistas, se programaron 21 kilómetros de Autopistas, sin lograrse cumplir la meta programada. Sin embargo, durante el ejercicio se tuvieron significativos avances en las siguientes autopistas: Toluca-Naucalpan y Autopista Urbana Siervo de la Nación (tramo: "A2", "B", "C" y D) y la Toluca-Zitácuaro.

Asimismo, para las acciones orientadas a la modernización de la Red Estatal de Autopistas, se programaron 15 km, no alcanzando la meta programada sin embargo se lograron 6.5 km, con la apertura de los tramos del km 19+000 al 22+000 y 31+000 al 29+000 de la Autopista Tenango-Ixtapan de la Sal, continuando su avance logrando alcanzar un 80 por ciento de acuerdo con el programa de obra y Toluca-Atzacmulco, se realiza evaluación económica para la ejecución del cuerpo "C" ampliado, en el camellón central, como una autopista tipo A4.

Por otro lado, como parte de las negociaciones para la liberación del derecho de vía, se autorizaron peticiones sociales en la comunidad de San Lucas y se analizaron peticiones de obra social de las comunidades de Buena Vista y El Islote, del Municipio de Villa Guerrero para la Modernización de la Autopista Tenango-Ixtapan del Sal, definiéndose su ejecución, mediante convenios de colaboración institucional.

Durante el proceso constructivo de la Autopista Libramiento Nororiente del municipio de Toluca, el SAASCAEM se compromete a proporcionar los recursos para la perforación y equipamiento del pozo profundo que beneficiará a la población; lo cual se encuentra totalmente ejecutado.

Por la complicada situación socio-política que genera la liberación del derecho de vía, derivado de la conciliación con los propietarios de la tierra afectada, que en su mayoría son ejidatarios; los convenios de ocupación son tardados y problemáticos, dando como resultado, obra social condicionada que genera un sobre costo y tiempo. Otra medida a la que recurren los afectados, es interrumpir el desarrollo del proyecto, son las ordenadas por los tribunales competentes, (amparos, demandas, etc.).

Adicionalmente, la demora en los tiempos de espera para obtener los permisos, licencias y dictámenes de las diferentes Dependencias Federales como: CONAGUA, CFE, SCT y SEMARNAT, así como los correspondientes a instancias locales como el Sistema de Aguas de la Ciudad de México (SACMEX); induciendo modificaciones de trazo y desarrollo del proyecto, implicando aplazamiento en los programas de ejecución y como resultado, tiempos complementarios para las adecuaciones, estructuraciones y reformas de cada una de las concesiones.

Cabe mencionar que se hizo la aportación de 150 MDP para la Construcción de la Autopista Toluca-Zitácuaro, con cargo al Programa de Acciones para el Desarrollo (PAD) al fideicomiso de la autopista, para la construcción de la tercera etapa del tramo Monumento Miguel Alemán-Lengua de Vaca, con longitud 15 km, según lo establece el Título de Concesión.

El Sistema de Autopistas Aeropuertos, Servicios Conexos y Auxiliares del Estado de México continúa con la realización de un sistema maestro de autopistas de cuota de altas especificaciones, que a corto plazo permita continuar incrementando el desarrollo regional, logrando lo anterior mediante la construcción de la 3ª etapa de la autopista Toluca-Zitácuaro y Ramal a Valle de Bravo.

030501030303 CONSERVACIÓN DE AUTOPISTAS

Las Autopistas Estatales en Operación representan la red carretera más grande a nivel nacional como entidad federativa, la cual permite realizar el desplazamiento de personas y bienes de manera segura y rápida hacia los polos de desarrollo económico más importantes de la República logrando con ello disminuir los tiempos de recorrido, la pérdida de horas/hombre productivas, así como la emisión de contaminantes en la atmósfera.

En el Marco del Programa Sectorial de Mediano Plazo para la infraestructura vial primaria de cuota en operación en el Estado de México, dando continuidad a los objetivos estratégicos, al escenario tendencial e ideal, así como a las metas estratégicas, se han realizado un total de 240 recorridos de supervisión cumpliendo el 100 por ciento de la meta anual programada.

Adicionalmente, con el objeto de mantener y mejorar las condiciones del servicio en las Autopistas Estatales en Operación, con el producto de las inversiones destinadas en el año se logró mantener el nivel de servicio, dando como resultado que en la evaluación al estado físico de la infraestructura vial primaria de cuota se encuentre en un rango de “Bueno” con una calificación promedio del año de 463.86 puntos realizando 20 evaluaciones, mientras que los servicios en plataforma y sobre el camino también se encuentra en nivel de “Bueno”, con una calificación promedio en el año de 8.65 puntos con 40 evaluaciones. En cada caso la meta está cumplida al 100 por ciento de la programada.

030501030304 CONTROL Y SUPERVISIÓN DE OBRAS

Para verificar la correcta ejecución y actividades relativas a la construcción de autopistas y obras de beneficio social, garantizando la calidad, controlando la ejecución de los trabajos, así como para dar seguimiento al proceso constructivo, con el fin de que las obras se ejecuten apegadas a la normatividad vigente en la materia, así como a las especificaciones generales y particulares de conformidad con los programas establecidos.

Se programaron como meta anual, 120 recorridos y supervisiones para la construcción de autopistas y obras de beneficio social; lográndose el 100 por ciento de la meta programada, en el proceso de construcción de las Autopistas, Toluca-Naucaupan, Toluca-Zitácuaro, Modernización de la Autopista Tenango-Ixtapan de la Sal y Eje Metropolitano Siervo de la Nación; así como, en la construcción de las obras de beneficio social derivadas de estas.

030501030305 SEGUIMIENTO A LA OPERACIÓN Y CONTROL DE CONCESIONES

El financiamiento de los proyectos carreteros está basado en el esquema de concesionamiento a sociedades mercantiles constituidas conforme a las leyes mexicanas, quienes a través del mercado de inversiones, hacen viables los proyectos carreteros, los cuales hoy en día son financieramente sanos. Actualmente se lleva a cabo el seguimiento, revisión y control de las deudas ya sea por emisión o por contratos de los proyectos carreteros.

Además, desde el inicio de operaciones de las autopistas, el principal objetivo es coordinar, controlar, verificar, resguardar, solicitar información y dar seguimiento oportuno. Respecto del ajuste tarifario de las Autopistas en Operación, no se alcanzó la meta debido a que una autopista no efectuó el incremento autorizado para evitar problemas sociales con la población de la zona. Respecto a las demás condiciones establecidas en los Títulos de Concesión, en el ejercicio 2018 se han cumplido al 100 por ciento las metas programadas, así como la realización de 12 informes generales de operación con periodicidad mensual.

Uno de nuestros principales objetivos es aumentar las acciones necesarias para garantizar adecuados niveles de seguridad, operación y servicios en las Autopistas Estatales en Operación, a través de los siguientes indicadores:

- Durante el último trimestre del año, se realizaron los estudios de accidentabilidad de cada autopista estatal en operación con el objeto de identificar las zonas de mayor riesgo logrando el 100 por ciento de la meta programada, por lo que se procederá conjuntamente con las empresas concesionarias, a instrumentar las acciones necesarias con la finalidad de mejorar las condiciones operativas y de seguridad en los puntos de mayor siniestralidad (puntos negros), en dichas vías de comunicación.

- Para el siguiente ejercicio se realizarán los estudios de forma semestral para realizar las acciones necesarias de forma aún más oportuna.
- En el ejercicio 2018, se realizaron 108 visitas a las autopistas estatales en operación, representando un 100 por ciento de la meta programada.
- Se llevaron a cabo acciones de supervisión e inspección a las condiciones operativas, de servicio y recaudación, en la infraestructura de cobro de las Autopistas Estatales en Operación (AEO), en términos de los estándares de calidad aplicables.
- Dichas supervisiones se llevaron a cabo a través de arqueos a los recursos económicos recaudados, derivados del cobro de peaje en cada carril de las plazas de cobro que integran la AEO, cuyo objetivo es detectar desviaciones de ingresos por peaje mediante la manipulación de equipos de control y registro vehicular (SRV) con lo que evitamos la desviación de recursos y evitando ingresos no reportados.
- Cabe mencionar, que derivado de las supervisiones a las Autopistas Estatales en Operación (AEO), en el año se obtuvo un total de 108 actas de inspección operativa.
- Las actas de inspección por autopista constan de arqueos en diferentes plazas de cobro de las mismas, para así obtener el registro de nueve actas por mes.
- Se revisó el correcto funcionamiento del Sistema de Registro Vehicular (SRV), el cual a través de un equipo de control de tránsito, así como de un equipo de grabación permanente en cada carril, concentra la información de cada evento (cruce vehicular) en un equipo central ubicado en las oficinas de la plaza de cobro correspondiente.
- Se solicitó en cada supervisión la revisión del cruce de algunos eventos elegidos aleatoriamente para corroborar que la autopista otorga el pase libre de peaje únicamente a las unidades que previamente autoriza este Sistema de Autopistas, dentro de las que se encuentran los Vehículos al Servicio de la Comunidad, y que se hace del conocimiento de la Empresa Concesionaria de manera oficial.

PROGRAMA DE ACCIONES PARA EL DESARROLLO (PAD)

Derivado de la implementación de las medidas preventivas, correctivas y de mitigación efectuadas por el concesionario a nombre de SAASCAEM, es necesario que en todo momento se cuente con un “estatus ambiental” de cada proyecto, que permita tener una perspectiva en la que sean identificables los puntos críticos, avances y estancamiento en materia de Impacto Ambiental (Federal y Estatal) y de Cambio de Uso de Suelo en Terrenos Forestales (Federal), a fin de identificar oportunamente requerimientos y evitar pasivos ambientales que puedan poner en riesgo el desempeño de las obras.

030501030306 LIBERACIÓN Y PRESERVACIÓN DEL DERECHO DE VÍA Y SERVICIOS CONEXOS

Su objetivo es cuidar y preservar las áreas remanentes a través de las empresas Concesionarias, evitando que se vulnere el cercado del derecho de vía, llevar un control de los accesos, cruces y la instalación de anuncios publicitarios en las Autopistas Estatales en Operación (AEO), evitando con esta acción el riesgo de accidentes.

De acuerdo a lo programado, en el ejercicio 2018 se realizaron 152 recorridos a las Autopistas Estatales en Operación (AEO), superando la meta programada de 144 por brindar atención a requerimientos ciudadanos adicionales, y en coordinación con las empresas concesionarias, se llevaron a cabo cierres de accesos irregulares existentes mejorando los niveles de seguridad en beneficio de los usuarios. Además, se autorizó el tendido de fibra óptica, agua potable y líneas eléctricas, así como nuevos servicios auxiliares y conexos.

Adicionalmente, en el ejercicio 2018 se obtuvieron un total de 3,900 MDP, por concepto de pago de derechos por el uso y aprovechamiento del derecho de vía en las Autopistas Estatales en Operación.

En los 152 recorridos realizados también se verificó la calidad en los servicios que se prestan en las Autopistas Estatales en Operación en referencia a los servicios conexos.

Se llevaron a cabo los recorridos de supervisión a los trabajos de mantenimiento rutinario y periódico en las Autopistas Estatales en Operación, verificando que los mismos cumplan con la normatividad establecidas por la SCT y así contar con trabajos de calidad.

- Cabe mencionar que derivado de los recorridos de supervisión a las Autopistas Estatales en Operación, se dejó como registro 240 minutos de trabajo de seguimiento de actividades, anotaciones en las bitácoras de obra y revisión de número generadores de obra.
- Como parte de los recorridos de supervisión de mantenimiento rutinario, se revisa las condiciones físicas de la superficie de rodamiento, del señalamiento vertical y horizontal, delimitación del derecho de vía, puentes vehiculares y peatonales y de acuerdo a las necesidades se le solicita a la empresa operadora trabajos de reparación.
- En los recorridos de supervisión de mantenimiento mayor, se revisa, la instalación de señalamiento de protección de obra, procedimientos constructivos, pruebas de calidad y avances de los programas de obra, a efecto de que cumplan con la normatividad.

PROGRAMA DE ACCIONES PARA EL DESARROLLO (PAD)

Derivado del creciente índice de inseguridad y la necesidad de un control de tránsito en las casetas de cobro de las autopistas, el SAASCAEM, realizó el diagnóstico sobre la viabilidad de la implementación de elementos de video-vigilancia, que en Coordinación con el Programa de Seguridad del Estado de México, encargado a la Comisión Estatal de Seguridad, a través del Centro de Mando y Comunicación (C4 y C5); dando origen a un sistema de alta tecnología de video-vigilancia, analíticos, computo, telecomunicaciones y bases de datos, con imágenes en tiempo real, llevando a cabo tareas de alerta y prevención de vehículos robados, irregulares o que se encuentren reportados por algún hecho ilícito, así como para la auditoría de los ingresos reportados por las empresas operadoras y concesionarias. Por lo cual, se tomó la decisión de instalar un Sistema de Seguridad y Transparencia en Carreteras denominado "SETRAC".

030504010102 OPERACIÓN Y MANTENIMIENTO DE LA INFRAESTRUCTURA AEROPORTUARIA

El Aeródromo Mexiquense es una opción para la operación de la aviación ejecutiva, al contar con un transporte aéreo seguro, eficiente y competitivo, proporcionando servicios de calidad para el desarrollo económico y social del Estado de México y del país.

CUENTA PÚBLICA DEL GOBIERNO, ORGANISMOS AUXILIARES Y AUTÓNOMOS DEL ESTADO DE MÉXICO 2018

Conservando el estado físico de la infraestructura aeroportuaria dentro de los parámetros establecidos en la normatividad vigente, cumpliendo con las actividades establecidas en los programas de mantenimiento y operación, garantizando un óptimo nivel de seguridad a los 10,000 usuarios de las 9,920 operaciones aéreas atendidas anualmente.

Se cumplió con los informes de operaciones y los informes de las condiciones operativas de la infraestructura en el periodo, alcanzando el 100 por ciento. Logrando con esto, una importante función de complementación en la optimización del uso del espacio aéreo del Aeropuerto Internacional de Toluca, ya que al recibir los vuelos de aeronaves de menor envergadura (pistón), tanto privados como de aviación recreativa y adiestramiento, permite potenciar su vocación comercial (transporte de pasajeros) y de carga en la entidad.

030205010203 CONSTRUCCIÓN Y REHABILITACIÓN DE POZOS (PAD)

El SAASCAEM consciente de apoyar a las comunidades afectadas por el paso de las autopistas proyectadas para el desarrollo del Estado de México, se compromete a realizar obras sociales que benefician a la comunidad mediante acuerdos tal es el caso de El Barrio el Cajón en San Pablo Autopan, Toluca Estado de México, con la perforación de un pozo profundo para satisfacer la necesidad de la falta de agua.

Sistema de Autopistas, Aeropuertos, Servicios Conexos y Auxiliares del Estado de México													
AVANCE OPERATIVO - PROGRAMÁTICO Y PRESUPUESTAL													
ENERO - DICIEMBRE DE 2018													
FIN	FUN	SF	PP	SP	Pr	DESCRIPCIÓN	M E T A S			PRESUPUESTO 2018 (Miles de Pesos)			
							UNIDAD DE MEDIDA	PROGR-MADO	ALCANZADO	AVANCE %	AUTORIZADO	EJERCIDO	%
GOBIERNO													
GOBIERNO DE RESULTADOS													
DESARROLLO DE LAS FUNCIONES PÚBLICAS Y ÉTICA EN EL SERVICIO PÚBLICO													
01	03	04	01	01	01	FISCALIZACIÓN, CONTROL Y EVALUACIÓN INTERNA DE LA GESTIÓN PÚBLICA				3,285.1	2,587.6	78.8	
						Realizar las auditorías financieras, administrativas y de obra pública.	Auditoría	10	10	100.00			
						Participar en testificaciones, con el propósito de asegurarse que los actos administrativos se realicen conforme a la normatividad vigente.	Testificación	28	28	100.00			
						Llevar a cabo inspecciones de actuaciones de oficio.	Inpección	114	115	100.88			
						Realizar evaluaciones de oficio para el cumplimiento del desempeño.	Evaluación	1	1	100.00			
						Participación del Órgano de Control Interno en reuniones que por mandato legal o disposición administrativa así lo requiera.	Reunión	28	28	100.00			
						Implementar proyectos del Modelo Integral del Control Interno (MICI)	Proyecto	1	1	100.00			

SAASCAEM

FIN	FUN	SF	PP	SP	Pr	DESCRIPCIÓN	M E T A S			PRESUPUESTO 2018 (Miles de Pesos)			
							UNIDAD DE MEDIDA	PROGR-MADO	ALCANZADO	AVANCE %	AUTORIZADO	EJERCIDO	%
ESTADO PROGRESISTA													
MODERNIZACIÓN DE LA INFRAESTRUCTURA PARA EL TRASPORTE TERRESTRE													
AUTOPISTAS													
03	05	01	03	03	01	ESTUDIOS Y PROYECTOS DE AUTOPISTAS					13,393.5	11,430.7	85.3
						Realizar el estudio de prefactibilidad y diseño de anteproyecto que determine la vialidades para la construcción de infraestructura de las autopistas estatales.	Estudio	1	1	100.00			
03	05	01	03	03	02	CONSTRUCCIÓN DE AUTOPISTAS					176,991.0	173,823.3	98.2
						Controlar y supervisar el proceso para la construcción de autopistas estatales y obras de beneficio social.	Inspección	120.00	120.00	100.00			
						Llevar a cabo las acciones orientadas a la modernización de Red Estatal de Autopistas.	Kilómetro	15.00	6.50	43.33			
						Llevar a cabo las acciones orientadas a ampliar la Red Estatal de Autopistas.	Kilómetro	21.00	0.00	0.00			
						(PAD) Explotación, operación, conservación y mantenimiento de las autopistas Toluca-Zitacuaro (Límites del Estado Ramal a Valle de Bravo Etapas 1ª A, 1ª B, 2ª A, 3ª							
03	05	01	03	03	03	CONSERVACIÓN DE AUTOPISTAS					11,320.8	8,141.9	71.9
						Evaluar los servicios de plataforma y sobre el camino de las Autopistas Estatales.	Evaluación	40.00	40.00	100.00			
						Realizar los recorridos de inspección de mantenimiento mayor y menor de las Autopistas Estatales.	Inspección	240.00	240.00	100.00			
						Evaluar el estado físico de las Autopistas Estatales.	Evaluación	20.00	20.00	100.00			
03	05	01	03	03	04	CONTROL Y SUPERVISIÓN DE OBRAS					7,185.8	5,786.8	80.5
						Controlar y supervisar el proceso para la construcción de autopistas estatales y obras de beneficio social.	Inspección	120.00	120.00	100.00			
03	05	01	03	03	05	SEGUIMIENTO A LA OPERACIÓN Y CONTROL DE CONCESIONES					12,337.2	10,156.8	82.3
						Identificación de los puntos de accidentabilidad en las Autopistas Estatales.	Estudio	10.00	10.00	100.00			
						Informe mensual de Operación de las Autopistas Estatales.	Informe	12.00	12.00	100.00			
						Realizar recorridos de supervisión a las condiciones operativas de las Autopistas Estatales.	Supervisión	108.00	108.00	100.00			
						Verificar la correcta aplicación del ajuste tarifario en las Autopistas Estatales.	Supervisión	10.00	9.00	90.00			
						(PAD) Diagnóstico del estatus ambiental que guarda cada uno de los proyectos concesionados a cargo del SAASCAEM.							
03	05	01	03	03	06	LIBERACIÓN Y PRESERVACIÓN DEL DERECHO DE VÍA Y SERVICIOS CONEXOS					129,011.2	126,594.9	98.1
						Realizar recorridos de inspección para resguardar y preservar el derecho de vía y verificar la calidad de los servicios conexos en las autopistas estatales.	Inspección	144.00	152.00	105.56			
						(PAD) Implementación del Sistema de Seguridad y Transparencia de Carreteras (SETRAC).							
MODERNIZACIÓN DE LA COMUNICACIÓN ÁREA													
03	05	04	01	01	02	OPERACIÓN Y MANTENIMIENTO DE LA INFRAESTRUCTURA AEROPUERTARIA					5,264.2	5,116.6	97.2
						Integración de informe mensual de las operaciones.	Informe	12.00	12.00	100.00			
						Integración de informe mensual de las condiciones operativas de la infraestructura.	Informe	12.00	12.00	100.00			

CUENTA PÚBLICA DEL GOBIERNO, ORGANISMOS AUXILIARES Y AUTÓNOMOS DEL ESTADO DE MÉXICO 2018

FIN	FUN	SF	PP	SP	Pr	DESCRIPCIÓN	M E T A S				PRESUPUESTO 2018 (Miles de Pesos)		
							UNIDAD DE MEDIDA	PROGRA-MADO	ALCANZADO	AVANCE %	AUTORIZADO	EJERCIDO	%
						HIDROAGRÍCOLA							
						INFRAESTRUCTUTA HIDROAGRÍCOLA							
03	02	05	01	02	03	CONSTRUCCIONES T REHABILITACIÓN DE POZOS							
						(PAD) La Perforación del Pozo Profundo a 300 mts. Para la unidad de riesgo el cajón San pablo Autopan.					4,015.0	4,015.0	100.0
						OTRAS NO CLASIFICADAS EN FUNCIONES ANTERIORES							
						FINANCIAMIENTO PARA EL DESARROLLO							
						PREVISIONES PARA EL PAGO DE ADEUDOS DE EJERCICIOS FISCALES ANTERIORES							
04	04	01	01	01	01	PASIVOS DERIVADOS DE EROGACIONES DEVENGADAS Y PENDIENTES DE EJERCICIOS ANTERIORES					48,117.1	23,377.0	48.6
						Registro de Pagos de Adeudos de Ejercicios Fiscales Anteriores.	Documento	1	1	100.00			
T O T A L											<u>410,920.9</u>	<u>371,030.6</u>	90.3
											=====	=====	

ANEXOS ESTABLECIDOS EN DIFERENTES ORDENAMIENTOS

**Relación de Bienes Muebles que Componen el Patrimonio
Cuenta Pública al 31 de Diciembre de 2018
(Miles de Pesos)**

Ente Público: Sistema de Autopistas, Aeropuertos, Servicios Conexos y Auxiliares del Estado de México

Código	Descripción de Bienes Muebles	Valor en Libros
	Vehículos y Equipo de Transporte	9,583.7
	Otros Bienes Muebles	4,952.2
	T O T A L	14,535.9

**Relación de Bienes Inmuebles que Componen el Patrimonio
Cuenta Pública al 31 de Diciembre de 2018
(Miles de Pesos)**

Ente Público: Sistema de Autopistas, Aeropuertos, Servicios Conexos y Auxiliares del Estado de México

Código	Descripción de Bienes Inmuebles	* Valor en Libros
NO APLICA		
TOTAL		.0

Sistema de Autopistas, Aeropuertos, Servicios Conexos y Auxiliares del Estado de México
Cuenta Pública al 31 de Diciembre de 2018
Relación de Cuentas Bancarias Productivas Específicas

Fondo, Programa o Convenio	Datos de la Cuenta Bancaria	
	Institución Bancaria	Número de Cuentas *
Gasto Corriente	BBV Bancomer, S.A. de C.V.	638
Ingresos Propios	BBV Bancomer, S.A. de C.V.	527
Programa de Acciones Para el Desarrollo	BBV Bancomer, S.A. de C.V.	786
Programa de Acciones Para el Desarrollo	BBV Bancomer, S.A. de C.V.	57
Sin Actividad	BBV Bancomer, S.A. de C.V.	87
Sin Actividad	BBV Bancomer, S.A. de C.V.	768
Sin Actividad	Banco Santander	543
Ingresos Propios	BBV Bancomer, S.A. de C.V.	891
Programa de Acciones Para el Desarrollo	BBV Bancomer, S.A. de C.V.	307

FORMATOS PARA EL CUMPLIMIENTO DE LA LEY DE DISCIPLINA FINANCIERA DE LAS ENTIDADES FEDERATIVAS Y LOS MUNICIPIOS

S A A S C A E M

Sistema de Autopistas, Aeropuertos, Servicios Conexos y Auxiliares del Estado de México					
Estado de Situación Financiera Detallado - LDF					
Al 31 de Diciembre de 2018 y 2017					
(Cifras en Miles de Pesos)					
Concepto	2018	2017	Concepto	2018	2017
ACTIVO			PASIVO		
Activo Circulante			Activo Circulante		
a. Efectivo y Equivalentes (a=a1+a2+a3+a4+a5+a6+a7)	281,183.7	163,067.7	a. Cuentas por Pagar a Corto Plazo (a=a1+a2+a3+a4+a5+a6+a7+a8+a9)	39,217.4	49,266.1
a1) Efectivo	10.0	10.0	a1) Servicios Personales por Pagar a Corto Plazo		
a2) Bancos/Tesorería	281,173.7	163,057.7	a2) Proveedores por Pagar a Corto Plazo	32.3	12.4
a3) Bancos/Dependencias y Otros			a3) Contratistas por Obras Públicas por Pagar a Corto Plazo	38,707.6	48,710.8
a4) Inversiones Temporales (Hasta 3 Meses)			a4) Participaciones y Aportaciones por Pagar a Corto Plazo		
a5) Fondos con Afectación Específica			a5) Transferencias Otorgadas por Pagar a Corto Plazo	69.5	138.2
a6) Depósitos de Fondos de Terceros en Garantía y/o Administración			a6) Intereses, Comisiones y Otros Gastos de la Deuda Pública por Pagar a Corto Plazo		
a7) Otros Efectivos y Equivalentes			a7) Retenciones y Contribuciones por Pagar a Corto Plazo	257.1	373.0
b. Derechos a Recibir Efectivo o Equivalentes (b=b1+b2+b3+b4+b5+b6+b7)	36,529.4	74,482.5	a8) Devoluciones de la Ley de Ingresos por Pagar a Corto Plazo		
b1) Inversiones Financieras de Corto Plazo			a9) Otras Cuentas por Pagar a Corto Plazo	150.9	31.7
b2) Cuentas por Cobrar a Corto Plazo	36,529.4	72,952.5	b. Documentos por Pagar a Corto Plazo (b=b1+b2+b3)	0.0	0.0
b3) Deudores Diversos por Cobrar a Corto Plazo			b1) Documentos Comerciales por Pagar a Corto Plazo		
b4) Ingresos por Recuperar a Corto Plazo			b2) Documentos con Contratistas por Obras Públicas por Pagar a Corto Plazo		
b5) Deudores por Anticipos de la Tesorería a Corto Plazo			b3) Otros Documentos por Pagar a Corto Plazo		
b6) Préstamos Otorgados a Corto Plazo			c. Porción a Corto Plazo de la Deuda Pública a Largo Plazo (c=c1+c2)	0.0	0.0
b7) Otros Derechos a Recibir Efectivo o Equivalentes a Corto Plazo		1,530.0	c1) Porción a Corto Plazo de la Deuda Pública		
c. Derechos a Recibir Bienes o Servicios (c=c1+c2+c3+c4+c5)	0.0	0.0	c2) Porción a Corto Plazo de Arrendamiento Financiero		
c1) Anticipo a Proveedores por Adquisición de Bienes y Prestación de Servicios a Corto Plazo			d. Títulos y Valores a Corto Plazo		
c2) Anticipo a Proveedores por Adquisición de Bienes Inmuebles y Muebles a Corto Plazo			e. Pasivos Diferidos a Corto Plazo (e=e1+e2+e3)	0.0	0.0
c3) Anticipo a Proveedores por Adquisición de Bienes Intangibles a Corto Plazo			e1) Ingresos Cobrados por Adelantado a Corto Plazo		
c4) Anticipo a Contratistas por Obras Públicas a Corto Plazo			e2) Intereses Cobrados por Adelantado a Corto Plazo		
c5) Otros Derechos a Recibir Bienes o Servicios a Corto Plazo			e3) Otros Pasivos Diferidos a Corto Plazo		
d. Inventarios (d=d1+d2+d3+d4+d5)	0.0	0.0	f. Fondos y Bienes de Terceros en Garantía y/o Administración a Corto Plazo (f=f1+f2+f3+f4+f5+f6)	0.0	0.0
d1) Inventario de Mercancías para Venta			f1) Fondos en Garantía a Corto Plazo		
d2) Inventario de Mercancías Terminadas			f2) Fondos en Administración a Corto Plazo		
d3) Inventario de Mercancías en Proceso de Elaboración			f3) Fondos Contingentes a Corto Plazo		
d4) Inventario de Materias Primas, Materiales y Suministros para Producción			f4) Fondos de Fideicomisos, Mandatos y Contratos Análogos a Corto Plazo		
d5) Bienes en Tránsito			f5) Otros Fondos de Terceros en Garantía y/o Administración a Corto Plazo		
e. Almacenes			f6) Valores y Bienes en Garantía a Corto Plazo		
f. Estimación por Pérdida o Deterioro de Activos Circulantes (f=f1+f2)	0.0	0.0	g. Provisiones a Corto Plazo (g=g1+g2+g3)	0.0	0.0
f1) Estimaciones para Cuentas Incobrables por Derechos a Recibir Efectivo o Equivalentes			g1) Provisión para Demandas y Juicios a Corto Plazo		
f2) Estimación por Deterioro de Inventarios			g2) Provisión para Contingencias a Corto Plazo		
g. Otros Activos Circulantes (g=g1+g2+g3+g4)	3.0	3.0	g3) Otras Provisiones a Corto Plazo		
g1) Valores en Garantía			h. Otros Pasivos a Corto Plazo (h=h1+h2+h3)	0.0	0.0
g2) Bienes en Garantía (Excluye Depósitos de Fondos)	3.0	3.0	h1) Ingresos por Clasificar		
g3) Bienes Derivados de Embargos, Decomisos, Aseguramientos y Dación en Pago			h2) Recaudación por Participar		
g4) Adquisición con Fondos de Terceros			h3) Otros Pasivos Circulantes		
IA. Total de Activos Circulantes (IA = a + b + c + d + e + f + g)	317,716.1	237,553.2	IIA. Total de Pasivos Circulantes (IIA = a + b + c + d + e + f + g + h)	39,217.4	49,266.1
Activo No Circulante			Pasivo No Circulante		
a. Inversiones Financieras a Largo Plazo	1,619,556.2	1,469,556.2	a. Cuentas por Pagar a Largo Plazo		
b. Derechos a Recibir Efectivo o Equivalentes a Largo Plazo			b. Documentos por Pagar a Largo Plazo		
c. Bienes Inmuebles, Infraestructura y Construcciones en Proceso			c. Deuda Pública a Largo Plazo		
d. Bienes Muebles	14,535.9	14,332.8	d. Pasivos Diferidos a Largo Plazo		
e. Activos Intangibles			e. Fondos y Bienes de Terceros en Garantía y/o en Administración a Largo Plazo		
f. Depreciación, Deterioro y Amortización Acumulada de Bienes	-10,878.6	-10,787.6	f. Provisiones a Largo Plazo		
g. Activos Diferidos			II B. Total de Pasivos No Circulantes (II B = a + b + c + d + e + f)	0.0	0.0
h. Estimación por Pérdida o Deterioro de Activos no Circulantes			II. Total del Pasivo (II = IIA + II B)	39,217.4	49,266.1
i. Otros Activos no Circulantes	-0.1		HACIENDA PÚBLICA/PATRIMONIO		
IB. Total de Activos No Circulantes (IB = a + b + c + d + e + f + g + h + i)	1,623,213.4	1,473,101.4	IIIA. Hacienda Pública/Patrimonio Contribuido (IIIA = a + b + c)	794,412.6	795,116.5
I. Total del Activo (I = IA + IB)	1,940,929.5	1,710,654.6	a. Aportaciones	794,412.6	795,116.5
			b. Donaciones de Capital		
			c. Actualización de la Hacienda Pública/Patrimonio		
			IIIB. Hacienda Pública/Patrimonio Generado (IIIB = a + b + c + d + e)	1,107,299.5	866,272.0
			a. Resultados del Ejercicio (Ahorro/ Desahorro)	243,525.6	107,881.2
			b. Resultados de Ejercicios Anteriores	863,296.4	757,915.4
			c. Revalúos	477.5	475.4
			d. Reservas		
			e. Rectificaciones de Resultados de Ejercicios Anteriores		
			IIIC. Exceso o Insuficiencia en la Actualización de la Hacienda Pública/Patrimonio (IIIC=a+b)	0.0	0.0
			a. Resultado por Posición Monetaria		
			b. Resultado por Tenencia de Activos no Monetarios		
			III. Total Hacienda Pública/Patrimonio (III = IIIA + IIIB + IIIC)	1,901,712.1	1,661,388.5
			IV. Total del Pasivo y Hacienda Pública/Patrimonio (IV = II + III)	1,940,929.5	1,710,654.6

CUENTA PÚBLICA DEL GOBIERNO, ORGANISMOS AUXILIARES Y AUTÓNOMOS DEL ESTADO DE MÉXICO 2018

Sistema de Autopistas, Aeropuertos, Servicios Conexos y Auxiliares del Estado de México							
Informe Analítico de la Deuda Pública y Otros Pasivos - LDF							
Al 31 de diciembre de 2017 y 2018							
Denominación de la Deuda Pública y Otros Pasivos (c)	Saldo al 31 de diciembre de 2017 (d)	Disposiciones del Periodo (e)	Amortizaciones del Periodo (f)	Revaluaciones, Reclasificaciones y Otros Ajustes (g)	Saldo Final del Periodo (h) h=d+e-f+g	Pago de Intereses del Periodo (i)	Pago de Comisiones y demás Costos Asociados Durante el Periodo (j)
1. Deuda Pública (1=A+B)	0.0	0.0	0.0	0.0	0.0		
A. Corto Plazo (A=a1+a2+a3)	0.0	0.0	0.0	0.0	0.0		
a1) Instituciones de Crédito							
a2) Títulos y Valores							
a3) Arrendamientos Financieros							
B. Largo Plazo (B=b1+b2+b3)	0.0	0.0	0.0	0.0	0.0		
b1) Instituciones de Crédito							
b2) Títulos y Valores							
b3) Arrendamientos Financieros							
2. Otros Pasivos	49,266.2				39,217.4		
3. Total de la Deuda Pública y Otros Pasivos (3=1+2)	49,266.2	0.0	0.0	0.0	39,217.4		
4. Deuda Contingente 1 (informativo)	0.0	0.0	0.0	0.0	0.0		
A. Deuda Contingente 1							
B. Deuda Contingente 2							
C. Deuda Contingente XX							
5. Valor de Instrumentos Bono Cupón Cero 2 (Informativo)	0.0	0.0	0.0	0.0	0.0		
A. Instrumento Bono Cupón Cero 1							
B. Instrumento Bono Cupón Cero 2							
C. Instrumento Bono Cupón Cero XX							

1 Se refiere a cualquier Financiamiento sin fuente o garantía de pago definida, que sea asumida de manera solidaria o subsidiaria por las Entidades Federativas con sus Municipios, organismos descentralizados y empresas de participación estatal mayoritaria y fideicomisos, locales o municipales, y por los Municipios con sus respectivos organismos descentralizados y empresas de participación municipal mayoritaria.

2 Se refiere al valor del Bono Cupón Cero que respalda el pago de los créditos asociados al mismo (Activo).

Obligaciones a Corto Plazo (k)	Monto Contratado (l)	Plazo Pactado (m)	Tasa de Interés (n)	Comisiones y Costos Relacionados (o)	Tasa Efectiva (p)
6. Obligaciones a Corto Plazo (Informativo)					
A. Crédito 1					
B. Crédito 2					
C. Crédito XX					

SAASCAEM

Sistema de Autopistas, Aeropuertos, Servicios Conexos y Auxiliares del Estado de México										
Informe Analítico de Obligaciones Diferentes de Financiamientos										
Al 31 de Diciembre de 2018										
(Miles de Pesos)										
Denominación de las Obligaciones Diferentes de Financiamiento (c)	Fecha del Contrato (d)	Fecha de Inicio de Operación del Proyecto (e)	Fecha de Vencimiento (f)	Monto de la Inversión Pactado (g)	Plazo Pactado (h)	Monto Promedio Mensual del Pago de la Contraprestación (i)	Monto Promedio Mensual del Pago de la Contraprestación Correspondiente al Pago de Inversión (j)	Monto Pagado de la Inversión al XX de XXXX de 20XX (k)	Monto Pagado de la Inversión Actualizado al XX de XXXX de 20XX (l)	Saldo Pendiente por Pagar de la Inversión al XX de XXXX de 20XX (m = g - l)
A. Asociaciones Público Privadas (APP's) (A=a+b+c+d)				0.0		0.0	0.0			0.0
a)APP 1										0.0
b)APP 2										0.0
c)APP 3										0.0
d)APP XX										0.0
B. Otros Instrumentos (B=a+b+c+d)				0.0		0.0	0.0			0.0
a) Otro Instrumento 1										0.0
b) Otro Instrumento 2										0.0
c) Otro Instrumento 3										0.0
d) Otro Instrumento XX										0.0
C. Total de Obligaciones Diferentes de Financiamiento (C=A+B)				0.0		0.0	0.0			0.0

NO APLICA

CUENTA PÚBLICA DEL GOBIERNO, ORGANISMOS AUXILIARES Y AUTÓNOMOS DEL ESTADO DE MÉXICO 2018

Sistema de Autopistas, Aeropuertos, Servicios Conexos y Auxiliares del Estado de México
Balance Presupuestario
Del 1 de Enero al 31 de Diciembre de 2018
(Miles de Pesos)

Concepto	Estimado / Aprobado	Devengado	Recaudado / Pagado
A. Ingresos Totales (A = A1+A2+A3)	516,000.8	454,274.3	454,274.3
A1. Ingresos de Libre Disposición	516,000.8	440,832.4	440,832.4
A2. Transferencias Federales Etiquetadas			
A3. Financiamiento Neto		13,441.9	13,441.9
B. Egresos Presupuestarios¹ (B = B1+B2)	516,000.8	371,030.6	357,913.1
B1. Gasto No Etiquetado (sin incluir Amortización de la Deuda Pública)	516,000.8	371,030.6	357,913.1
B2. Gasto Etiquetado (sin incluir Amortización de la Deuda Pública)			
C. Remanentes del Ejercicio Anterior (C = C1 + C2)		0.0	0.0
C1. Remanentes de Ingresos de Libre Disposición Aplicados en el Período			
C2. Remanentes de Transferencias Federales Etiquetadas Aplicados en el Período			
I. Balance Presupuestario (I = A - B + C)	0.0	83,243.7	96,361.2
II. Balance Presupuestario sin Financiamiento Neto (II = I - A3)	0.0	69,801.8	82,919.3
III. Balance Presupuestario sin Financiamiento Neto y sin Remanentes del Ejercicio Anterior (III = II - C)	0.0	69,801.8	82,919.3

Concepto	Aprobado	Devengado	Pagado
E. Intereses, Comisiones y Gastos de la Deuda (E = E1+E2)	0.0	0.0	0.0
E1. Intereses, Comisiones y Gastos de la Deuda con Gasto No Etiquetado			
E2. Intereses, Comisiones y Gastos de la Deuda con Gasto Etiquetado			
IV. Balance Primario (IV = III + E)	0.0	69,801.8	82,919.3

Concepto	Estimado/ Aprobado	Devengado	Recaudado / Pagado
F. Financiamiento (F = F1 + F2)	0.0	0.0	0.0
F1. Financiamiento con Fuente de Pago de Ingresos de Libre Disposición			
F2. Financiamiento con Fuente de Pago de Transferencias Federales Etiquetadas			
G. Amortización de la Deuda (G = G1 + G2)	0.0	0.0	0.0
G1. Amortización de la Deuda Pública con Gasto No Etiquetado			
G2. Amortización de la Deuda Pública con Gasto Etiquetado			
A3. Financiamiento Neto (A3 = F - G)	0.0	0.0	0.0

Concepto	Estimado/ Aprobado	Devengado	Recaudado / Pagado
A1. Ingresos de Libre Disposición	516,000.8	440,832.4	440,832.4
A3.1 Financiamiento Neto con Fuente de Pago de Ingresos de Libre Disposición (A3.1 = F1 - G1)	0.0	13,441.9	13,441.9
F1. Financiamiento con Fuente de Pago de Ingresos de Libre Disposición		13,441.9	13,441.9
G1. Amortización de la Deuda Pública con Gasto No Etiquetado			
B1. Gasto No Etiquetado (sin incluir Amortización de la Deuda Pública)	516,000.8	371,030.6	357,913.1
C1. Remanentes de Ingresos de Libre Disposición Aplicados en el Período			
V. Balance Presupuestario de Recursos Disponibles (V = A1 + A3.1 - B1 + C1)	0.0	83,243.7	96,361.2
VI. Balance Presupuestario de Recursos Disponibles sin Financiamiento Neto (VI = V - A3.1)	0.0	69,801.8	82,919.3

Concepto	Estimado/ Aprobado	Devengado	Recaudado / Pagado
A2. Transferencias Federales Etiquetadas	0.0	0.0	0.0
A3.2 Financiamiento Neto con Fuente de Pago de Transferencias Federales Etiquetadas (A3.2 = F2 - G2)	0.0	0.0	0.0
F2. Financiamiento con Fuente de Pago de Transferencias Federales Etiquetadas			
G2. Amortización de la Deuda Pública con Gasto Etiquetado			
B2. Gasto Etiquetado (sin incluir Amortización de la Deuda Pública)	0.0	0.0	0.0
C2. Remanentes de Transferencias Federales Etiquetadas Aplicados en el Período			
VII. Balance Presupuestario de Recursos Etiquetados (VII = A2 + A3.2 - B2 + C2)	0.0	0.0	0.0
VIII. Balance Presupuestario de Recursos Etiquetados sin Financiamiento Neto (VIII = VII - A3.2)	0.0	0.0	0.0

SAASCAEM

Sistema de Autopistas, Aeropuertos, Servicios Conexos y Auxiliares del Estado de México						
Estado Analítico de Ingresos Detallado - LDF						
Del 1 de Enero al 31 de Diciembre de 2018						
(Miles de Pesos)						
Concepto	Ingreso					Diferencia
	Estimado	Ampliaciones/ (Reducciones)	Modificado	Devengado	Recaudado	
Ingresos de Libre Disposición						
A. Impuestos						
B. Cuotas y Aportaciones de Seguridad Social						
C. Contribuciones de Mejoras						
D. Derechos	43,292.3	16,659.2	59,951.5	135,403.9	135,403.9	-75,452.4
E. Productos						
F. Aprovechamientos						
G. Ingresos por Ventas de Bienes y Servicios				3,135.7	3,135.7	-3,135.7
H. Participaciones						
(H=h1+h2+h3+h4+h5+h6+h7+h8+h9+h10+h11)	0.0	0.0	0.0	0.0	0.0	0.0
h1) Fondo General de Participaciones						
h2) Fondo de Fomento Municipal						
h3) Fondo de Fiscalización y Recaudación						
h4) Fondo de Compensación						
h5) Fondo de Extracción de Hidrocarburos						
h6) Impuesto Especial Sobre Producción y Servicios						
h7) 0.136% de la Recaudación Federal Participable						
h8) 3.17% Sobre Extracción de Petróleo						
h9) Gasolinas y Diésel						
h10) Fondo del Impuesto Sobre la Renta						
h11) Fondo de Estabilización de los Ingresos de las Entidades Federativas						
I. Incentivos Derivados de la Colaboración Fiscal (I=i1+i2+i3+i4+i5)	0.0	0.0	0.0	0.0	0.0	0.0
i1) Tenencia o Uso de Vehículos						
i2) Fondo de Compensación ISAN						
i3) Impuesto Sobre Automóviles Nuevos						
i4) Fondo de Compensación de Repecos-Intermedios						
i5) Otros Incentivos Económicos						
J. Transferencias	472,708.5	-169,856.2	302,852.3	302,292.8	302,292.8	559.5
K. Convenios	0.0	0.0	0.0	0.0	0.0	0.0
k1) Otros Convenios y Subsidios						
L. Otros Ingresos de Libre Disposición (L=l1+l2)	0.0	0.0	0.0	0.0	0.0	0.0
l1) Participaciones en Ingresos Locales						
l2) Otros Ingresos de Libre Disposición						
I. Total de Ingresos de Libre Disposición (I=A+B+C+D+E+F+G+H+I+J+K+L)	516,000.8	-153,197.0	362,803.8	440,832.4	440,832.4	-78,028.6
Ingresos Excedentes de Ingresos de Libre Disposición						
Transferencias Federales Etiquetadas						
A. Aportaciones (A=a1+a2+a3+a4+a5+a6+a7+a8)	0.0	0.0	0.0	0.0	0.0	0.0
a1) Fondo de Aportaciones para la Nómina Educativa y Gasto Operativo						
a2) Fondo de Aportaciones para los Servicios de Salud						
a3) Fondo de Aportaciones para la Infraestructura Social						
a4) Fondo de Aportaciones para el Fortalecimiento de los Municipios y de las Demarcaciones Territoriales del Distrito Federal						
a5) Fondo de Aportaciones Múltiples						
a6) Fondo de Aportaciones para la Educación Tecnológica y de Adultos						
a7) Fondo de Aportaciones para la Seguridad Pública de los Estados y del Distrito Federal						
a8) Fondo de Aportaciones para el Fortalecimiento de las Entidades Federativas						
B. Convenios (B=b1+b2+b3+b4)	0.0	0.0	0.0	0.0	0.0	0.0
b1) Convenios de Protección Social en Salud						
b2) Convenios de Descentralización						
b3) Convenios de Reasignación						
b4) Otros Convenios y Subsidios						
C. Fondos Distintos de Aportaciones (C=c1+c2)	0.0	0.0	0.0	0.0	0.0	0.0
c1) Fondo para Entidades Federativas y Municipios Productores de Hidrocarburos						
c2) Fondo Minero						
D. Transferencias, Subsidios y Subvenciones, y Pensiones y Jubilaciones						
E. Otras Transferencias Federales Etiquetadas						
II. Total de Transferencias Federales Etiquetadas (II = A + B + C + D + E)	0.0	0.0	0.0	0.0	0.0	0.0
III. Ingresos Derivados de Financiamientos (III = A)	0.0	48,117.1	48,117.1	13,441.9	13,441.9	34,675.2
A. Ingresos Derivados de Financiamientos		48,117.1	48,117.1	13,441.9	13,441.9	34,675.2
IV. Total de Ingresos (IV = I + II + III)	516,000.8	-105,079.9	410,920.9	454,274.3	454,274.3	-43,353.4
Datos Informativos						
1. Ingresos Derivados de Financiamientos con Fuente de Pago de Ingresos de Libre Disposición						
2. Ingresos Derivados de Financiamientos con Fuente de Pago de Transferencias Federales Etiquetadas						
3. Ingresos Derivados de Financiamientos (3 = 1 + 2)	0.0	0.0	0.0	0.0	0.0	0.0

CUENTA PÚBLICA DEL GOBIERNO, ORGANISMOS AUXILIARES Y AUTÓNOMOS DEL ESTADO DE MÉXICO 2018

Sistema de Autopistas, Aeropuertos, Servicios Conexos y Auxiliares del Estado de México Estado Analítico del Ejercicio del Presupuesto de Egresos Detallado - LDF Clasificación por Objeto del Gasto (Capítulo y Concepto) Del 1 de Enero al 31 de Diciembre de 2018 (Miles de Pesos)						
Concepto	Egresos					Subejercicio
	Aprobado	Ampliaciones/ (Reducciones)	Modificado	Devengado	Pagado	
I. Gasto No Etiquetado (I=A+B+C+D+E+F+G+H+I)	516,000.8	-105,079.9	410,920.9	371,030.6	357,913.1	39,890.3
A. Servicios Personales (A=a1+a2+a3+a4+a5+a6+a7)	39,281.4	0.0	39,281.4	27,839.3	27,839.3	11,442.1
a1) Remuneraciones al Personal de Carácter Permanente	15,458.9	-3,359.2	12,099.7	10,881.3	10,881.3	1,218.4
a2) Remuneraciones al Personal de Carácter Transitorio	4,402.9	-60.7	4,342.2	4,237.2	4,237.2	105.0
a3) Remuneraciones Adicionales y Especiales	14,138.9	-2,465.4	11,673.5	8,117.3	8,117.3	3,556.2
a4) Seguridad Social	3,902.7	5,298.0	9,200.7	3,238.9	3,238.9	5,961.8
a5) Otras Prestaciones Sociales y Económicas	1,121.6	482.4	1,604.0	1,003.4	1,003.4	600.6
a6) Previsiones						
a7) Pago de Estímulos a Servidores Públicos	256.4	104.9	361.3	361.2	361.2	0.1
B. Materiales y Suministros (B=b1+b2+b3+b4+b5+b6+b7+b8+b9)	1,375.6	0.0	1,375.6	1,177.1	1,177.1	198.5
b1) Materiales de Administración, Emisión de Documentos y Artículos Oficiales	702.8	-187.3	515.5	366.4	366.4	149.1
b2) Alimentos y Utensilios						
b3) Materias Primas y Materiales de Producción y Comercialización						
b4) Materiales y Artículos de Construcción y de Reparación	26.5	5.9	32.4	6.9	6.9	25.5
b5) Productos Químicos, Farmacéuticos y de Laboratorio	6.2		6.2			6.2
b6) Combustibles, Lubricantes y Aditivos	637.7	22.2	659.9	651.3	651.3	8.6
b7) Vestuario, Blancos, Prendas de Protección y Artículos Deportivos						
b8) Materiales y Suministros Para Seguridad						
b9) Herramientas, Refacciones y Accesorios Menores	2.4	159.2	161.6	152.5	152.5	9.1
C. Servicios Generales (C=c1+c2+c3+c4+c5+c6+c7+c8+c9)	22,721.2	20,250.0	42,971.2	39,461.6	26,344.1	3,509.6
c1) Servicios Básicos	541.4	28.2	569.6	378.1	378.1	191.5
c2) Servicios de Arrendamiento	5,318.9	502.7	5,821.6	5,183.4	5,183.4	638.2
c3) Servicios Profesionales, Científicos, Técnicos y Otros Servicios	3,010.4	20,765.5	23,775.9	22,939.0	14,884.1	836.9
c4) Servicios Financieros, Bancarios y Comerciales	707.7	10.5	718.2	564.3	564.3	153.9
c5) Servicios de Instalación, Reparación, Mantenimiento y Conservación	7,653.8	2,665.3	10,319.1	9,264.7	4,312.4	1,054.4
c6) Servicios de Comunicación Social y Publicidad	4,504.1	-3,985.0	519.1			519.1
c7) Servicios de Traslado y Viáticos	9.4	-2.3	7.1	0.2	0.2	6.9
c8) Servicios Oficiales						
c9) Otros Servicios Generales	975.5	265.1	1,240.6	1,131.9	1,021.6	108.7
D. Transferencias, Asignaciones, Subsidios y Otras Ayudas (D=d1+d2+d3+d4+d5+d6+d7+d8+d9)	0.0	0.0	0.0	0.0	0.0	0.0
d1) Transferencias Internas y Asignaciones al Sector Público						
d2) Transferencias al Resto del Sector Público						
d3) Subsidios y Subvenciones						
d4) Ayudas Sociales						
d5) Pensiones y Jubilaciones						
d6) Transferencias a Fideicomisos, Mandatos y Otros Análogos						
d7) Transferencias a la Seguridad Social						
d8) Donativos						
d9) Transferencias al Exterior						
E. Bienes Muebles, Inmuebles e Intangibles (E=e1+e2+e3+e4+e5+e6+e7+e8+e9)	0.0	0.0	0.0	0.0	0.0	0.0
e1) Mobiliario y Equipo de Administración						
e2) Mobiliario y Equipo Educativo y Recreativo						
e3) Equipo e Instrumental Médico y de Laboratorio						
e4) Vehículos y Equipo de Transporte						
e5) Equipo de Defensa y Seguridad						
e6) Maquinaria, Otros Equipos y Herramientas						
e7) Activos Biológicos						
e8) Bienes Inmuebles						
e9) Activos Intangibles						
F. Inversión Pública (F=f1+f2+f3)	452,622.6	-173,447.0	279,175.6	279,175.6	279,175.6	0.0
f1) Obra Pública en Bienes de Dominio Público	452,622.6	-173,447.0	279,175.6	279,175.6	279,175.6	0.0
f2) Obra Pública en Bienes Propios						
f3) Proyectos Productivos y Acciones de Fomento						
G. Inversiones Financieras y Otras Provisiones (G=g1+g2+g3+g4+g5+g6+g7)	0.0	0.0	0.0	0.0	0.0	0.0
g1) Inversiones Para el Fomento de Actividades Productivas						
g2) Acciones y Participaciones de Capital						
g3) Compra de Títulos y Valores						
g4) Concesión de Préstamos						
g5) Inversiones en Fideicomisos, Mandatos y Otros Análogos						
Fideicomiso de Desastres Naturales (Informativo)						
g6) Otras Inversiones Financieras						
g7) Provisiones para Contingencias y Otras Erogaciones Especiales						
H. Participaciones y Aportaciones (H=h1+h2+h3)	0.0	0.0	0.0	0.0	0.0	0.0
h1) Participaciones						
h2) Aportaciones						
h3) Convenios						
I. Deuda Pública (I=i1+i2+i3+i4+i5+i6+i7)	0.0	48,117.1	48,117.1	23,377.0	23,377.0	24,740.1
i1) Amortización de la Deuda Pública						
i2) Intereses de la Deuda Pública						
i3) Comisiones de la Deuda Pública						
i4) Gastos de la Deuda Pública						
i5) Costo por Coberturas						
i6) Apoyos Financieros						
i7) Adeudos de Ejercicios Fiscales Anteriores (ADEFAS)		48,117.1	48,117.1	23,377.0	23,377.0	24,740.1

SAASCAEM

Concepto	Egresos					Subejercicio
	Aprobado	Ampliaciones/ (Reducciones)	Modificado	Devengado	Pagado	
II. Gasto Etiquetado (II=A+B+C+D+E+F+G+H+I)	0.0	0.0	0.0	0.0	0.0	0.0
A. Servicios Personales (A=a1+a2+a3+a4+a5+a6+a7)	0.0	0.0	0.0	0.0	0.0	0.0
a1) Remuneraciones al Personal de Carácter Permanente						
a2) Remuneraciones al Personal de Carácter Transitorio						
a3) Remuneraciones Adicionales y Especiales						
a4) Seguridad Social						
a5) Otras Prestaciones Sociales y Económicas						
a6) Previsiones						
a7) Pago de Estímulos a Servidores Públicos						
B. Materiales y Suministros (B=b1+b2+b3+b4+b5+b6+b7+b8+b9)	0.0	0.0	0.0	0.0	0.0	0.0
b1) Materiales de Administración, Emisión de Documentos y Artículos Oficiales						
b2) Alimentos y Utensilios						
b3) Materias Primas y Materiales de Producción y Comercialización						
b4) Materiales y Artículos de Construcción y de Reparación						
b5) Productos Químicos, Farmacéuticos y de Laboratorio						
b6) Combustibles, Lubricantes y Aditivos						
b7) Vestuario, Blancos, Prendas de Protección y Artículos Deportivos						
b8) Materiales y Suministros Para Seguridad						
b9) Herramientas, Refacciones y Accesorios Menores						
C. Servicios Generales (C=c1+c2+c3+c4+c5+c6+c7+c8+c9)	0.0	0.0	0.0	0.0	0.0	0.0
c1) Servicios Básicos						
c2) Servicios de Arrendamiento						
c3) Servicios Profesionales, Científicos, Técnicos y Otros Servicios						
c4) Servicios Financieros, Bancarios y Comerciales						
c5) Servicios de Instalación, Reparación, Mantenimiento y Conservación						
c6) Servicios de Comunicación Social y Publicidad						
c7) Servicios de Traslado y Viáticos						
c8) Servicios Oficiales						
c9) Otros Servicios Generales						
D. Transferencias, Asignaciones, Subsidios y Otras Ayudas (D=d1+d2+d3+d4+d5+d6+d7+d8+d9)	0.0	0.0	0.0	0.0	0.0	0.0
d1) Transferencias Internas y Asignaciones al Sector Público						
d2) Transferencias al Resto del Sector Público						
d3) Subsidios y Subvenciones						
d4) Ayudas Sociales						
d5) Pensiones y Jubilaciones						
d6) Transferencias a Fideicomisos, Mandatos y Otros Análogos						
d7) Transferencias a la Seguridad Social						
d8) Donativos						
d9) Transferencias al Exterior						
E. Bienes Muebles, Inmuebles e Intangibles (E=e1+e2+e3+e4+e5+e6+e7+e8+e9)	0.0	0.0	0.0	0.0	0.0	0.0
e1) Mobiliario y Equipo de Administración						
e2) Mobiliario y Equipo Educativo y Recreativo						
e3) Equipo e Instrumental Médico y de Laboratorio						
e4) Vehículos y Equipo de Transporte						
e5) Equipo de Defensa y Seguridad						
e6) Maquinaria, Otros Equipos y Herramientas						
e7) Activos Biológicos						
e8) Bienes Inmuebles						
e9) Activos Intangibles						
F. Inversión Pública (F=f1+f2+f3)	0.0	0.0	0.0	0.0	0.0	0.0
f1) Obra Pública en Bienes de Dominio Público						
f2) Obra Pública en Bienes Propios						
f3) Proyectos Productivos y Acciones de Fomento						
G. Inversiones Financieras y Otras Provisiones (G=g1+g2+g3+g4+g5+g6+g7)	0.0	0.0	0.0	0.0	0.0	0.0
g1) Inversiones Para el Fomento de Actividades Productivas						
g2) Acciones y Participaciones de Capital						
g3) Compra de Títulos y Valores						
g4) Concesión de Préstamos						
g5) Inversiones en Fideicomisos, Mandatos y Otros Análogos						
Fideicomiso de Desastres Naturales (Informativo)						
g6) Otras Inversiones Financieras						
g7) Provisiones para Contingencias y Otras Erogaciones Especiales						
H. Participaciones y Aportaciones (H=h1+h2+h3)	0.0	0.0	0.0	0.0	0.0	0.0
h1) Participaciones						
h2) Aportaciones						
h3) Convenios						
I. Deuda Pública (I=i1+i2+i3+i4+i5+i6+i7)	0.0	0.0	0.0	0.0	0.0	0.0
i1) Amortización de la Deuda Pública						
i2) Intereses de la Deuda Pública						
i3) Comisiones de la Deuda Pública						
i4) Gastos de la Deuda Pública						
i5) Costo por Coberturas						
i6) Apoyos Financieros						
i7) Adeudos de Ejercicios Fiscales Anteriores (ADEFAS)						
III. Total de Egresos (III = I + II)	516,000.8	-105,079.9	410,920.9	371,030.6	357,913.1	39,890.3

Sistema de Autopistas, Aeropuertos, Servicios Conexos y Auxiliares del Estado de México Estado Analítico del Ejercicio del Presupuesto de Egresos Detallado Clasificación Administrativa Del 1 de Enero al 31 de Diciembre de 2018 (Miles de Pesos)						
Concepto ©	Egresos					Subejercicio
	Aprobado	Ampliaciones/ (Reducciones)	Modificado	Devengado	Pagado	
I. Gasto No Etiquetado (I=A+B+C+D+E+F+G+H)	516,000.8	-105,079.9	410,920.9	371,030.6	357,913.1	39,890.3
Sistema de Autopistas, Aeropuertos, Servicios Conexos y Auxiliares del Estado de México (231C00000)	516,000.8	-105,079.9	410,920.9	371,030.6	357,913.1	39,890.3
II. Gasto Etiquetado (II=A+B+C+D+E+F+G+H)	0.0	0.0	0.0	0.0	0.0	0.0
Sistema de Autopistas, Aeropuertos, Servicios Conexos y Auxiliares del Estado de México (231C00000)	0.0	0.0	0.0	0.0	0.0	0.0
III. Total de Egresos (III = I + II)	516,000.8	-105,079.9	410,920.9	371,030.6	357,913.1	39,890.3

SAASCAEM

Sistema de Autopistas, Aeropuertos, Servicios Conexos y Auxiliares del Estado de México						
Estado Analítico del Ejercicio del Presupuesto de Egresos Detallado						
Clasificación Funcional (Finalidad y Función)						
Del 1 de Enero al 31 de Diciembre de 2018						
(Miles de Pesos)						
Concepto (c)	Egresos					Subejercicio
	Aprobado (d)	Ampliaciones/ (Reducciones)	Modificado	Devengado	Pagado	
I. Gasto No Etiquetado (I=A+B+C+D)	516,000.8	-105,079.9	410,920.9	371,030.6	357,913.1	39,890.3
A. Gobierno (A=a1+a2+a3+a4+a5+a6+a7+a8)	3,285.1	0.0	3,285.1	2,576.3	2,576.3	708.8
a1) Legislación						
a2) Justicia						
a3) Coordinación de la Política de Gobierno	3,285.1		3,285.1	2,576.3	2,576.3	708.8
a4) Relaciones Exteriores						
a5) Asuntos Financieros y Hacendarios						
a6) Seguridad Nacional						
a7) Asuntos de Orden Público y de Seguridad Interior						
a8) Otros Servicios Generales						
B. Desarrollo Social (B=b1+b2+b3+b4+b5+b6+b7)	0.0	0.0	0.0	0.0	0.0	0.0
b1) Protección Ambiental						
b2) Vivienda y Servicios a la Comunidad						
b3) Salud						
b4) Recreación, Cultura y Otras Manifestaciones Sociales						
b5) Educación						
b6) Protección Social						
b7) Otros Asuntos Sociales						
C. Desarrollo Económico (C=c1+c2+c3+c4+c5+c6+c7+c8+c9)	512,715.7	-153,197.0	359,518.7	345,077.3	331,959.8	14,441.4
c1) Asuntos Económicos, Comerciales y Laborales en General						
c2) Agropecuaria, Silvicultura, Pesca y Caza						
c3) Combustibles y Energía						
c4) Minería, Manufacturas y Construcción						
c5) Transporte						
c6) Comunicaciones	512,715.7	-153,197.0	359,518.7	345,077.3	331,959.8	14,441.4
c7) Turismo						
c8) Ciencia, Tecnología e Innovación						
c9) Otras Industrias y Otros Asuntos Económicos						
D. Otras No Clasificadas en Funciones Anteriores (D=d1+d2+d3+d4)	0.0	48,117.1	48,117.1	23,377.0	23,377.0	24,740.1
d1) Transacciones de la Deuda Pública / Costo Financiero de la Deuda						
d2) Transferencias, Participaciones y Aportaciones Entre Diferentes Niveles y Órdenes de Gobierno						
d3) Saneamiento del Sistema Financiero						
d4) Adeudos de Ejercicios Fiscales Anteriores		48,117.1	48,117.1	23,377.0	23,377.0	24,740.1
II. Gasto Etiquetado (II=A+B+C+D)	0.0	0.0	0.0	0.0	0.0	0.0
A. Gobierno (A=a1+a2+a3+a4+a5+a6+a7+a8)	0.0	0.0	0.0	0.0	0.0	0.0
a1) Legislación						
a2) Justicia						
a3) Coordinación de la Política de Gobierno						
a4) Relaciones Exteriores						
a5) Asuntos Financieros y Hacendarios						
a6) Seguridad Nacional						
a7) Asuntos de Orden Público y de Seguridad Interior						
a8) Otros Servicios Generales						
B. Desarrollo Social (B=b1+b2+b3+b4+b5+b6+b7)	0.0	0.0	0.0	0.0	0.0	0.0
b1) Protección Ambiental						
b2) Vivienda y Servicios a la Comunidad						
b3) Salud						
b4) Recreación, Cultura y Otras Manifestaciones Sociales						
b5) Educación						
b6) Protección Social						
b7) Otros Asuntos Sociales						
C. Desarrollo Económico (C=c1+c2+c3+c4+c5+c6+c7+c8+c9)	0.0	0.0	0.0	0.0	0.0	0.0
c1) Asuntos Económicos, Comerciales y Laborales en General						
c2) Agropecuaria, Silvicultura, Pesca y Caza						
c3) Combustibles y Energía						
c4) Minería, Manufacturas y Construcción						
c5) Transporte						
c6) Comunicaciones						
c7) Turismo						
c8) Ciencia, Tecnología e Innovación						
c9) Otras Industrias y Otros Asuntos Económicos						
D. Otras No Clasificadas en Funciones Anteriores (D=d1+d2+d3+d4)	0.0	0.0	0.0	0.0	0.0	0.0
d1) Transacciones de la Deuda Pública / Costo Financiero de la Deuda						
d2) Transferencias, Participaciones y Aportaciones Entre Diferentes Niveles y Órdenes de Gobierno						
d3) Saneamiento del Sistema Financiero						
d4) Adeudos de Ejercicios Fiscales Anteriores						
III. Total de Egresos (III = I + II)	516,000.8	-105,079.9	410,920.9	371,030.6	357,913.1	39,890.3

Sistema de Autopistas, Aeropuertos, Servicios Conexos y Auxiliares del Estado de México						
Estado Analítico del Ejercicio del Presupuesto de Egresos Detallado						
Clasificación de Servicios Personales por Categoría						
Del 1 de Enero al 31 de Diciembre de 2018						
(Miles de Pesos)						
Concepto (c)	Egresos					Subejercicio
	Aprobado	Ampliaciones/ (Reducciones)	Modificado	Devengado	Pagado	
I. Gasto No Etiquetado (I=A+B+C+D+E+F)	39,281.4	0.0	39,281.4	27,839.3	27,839.3	11,442.1
A. Personal Administrativo y de Servicio Público	39,281.4		39,281.4	27,839.3	27,839.3	11,442.1
B. Magisterio						
C. Servicios de Salud (C=c1+c2)	0.0	0.0	0.0	0.0	0.0	0.0
c1) Personal Administrativo						
c2) Personal Médico, Paramédico y Afín						
D. Seguridad Pública						
E. Gastos asociados a la implementación de nuevas leyes federales o reformas a las mismas (E = e1 + e2)	0.0	0.0	0.0	0.0	0.0	0.0
e1) Nombre del Programa o Ley 1						
e2) Nombre del Programa o Ley 2						
F. Sentencias laborales definitivas						
II. Gasto Etiquetado (II=A+B+C+D+E+F)	0.0	0.0	0.0	0.0	0.0	0.0
A. Personal Administrativo y de Servicio Público						
B. Magisterio						
C. Servicios de Salud (C=c1+c2)	0.0	0.0	0.0	0.0	0.0	0.0
c1) Personal Administrativo						
c2) Personal Médico, Paramédico y Afín						
D. Seguridad Pública						
E. Gastos asociados a la implementación de nuevas leyes federales o reformas a las mismas (E = e1 + e2)	0.0	0.0	0.0	0.0	0.0	0.0
e1) Nombre del Programa o Ley 1						
e2) Nombre del Programa o Ley 2						
F. Sentencias laborales definitivas						
III. Total del Gasto en Servicios Personales (III = I + II)	39,281.4	0.0	39,281.4	27,839.3	27,839.3	11,442.1

**SISTEMA DE TRANSPORTE
MASIVO Y TELEFÉRICO DEL
ESTADO DE MÉXICO
SITRAMyTEM**



**SISTEMA DE TRANSPORTE
MASIVO Y TELEFÉRICO DEL
ESTADO DE MÉXICO
SITRAMYTEM**





CUENTA PÚBLICA DEL GOBIERNO, ORGANISMOS AUXILIARES Y AUTÓNOMOS DEL ESTADO DE MÉXICO 2018



CONTENIDO	PÁGINA
I. INFORMACIÓN CONTABLE	
ESTADO DE SITUACIÓN FINANCIERA	5
ESTADO DE ACTIVIDADES	6
ESTADO DE VARIACIÓN EN LA HACIENDA PÚBLICA	7
ESTADO DE CAMBIOS EN LA SITUACIÓN FINANCIERA	8
ESTADO DE FLUJOS DE EFECTIVO	9
ESTADO ANALÍTICO DEL ACTIVO	10
ESTADO ANALÍTICO DE LA DEUDA Y OTROS PASIVOS	11
NOTAS A LOS ESTADOS FINANCIEROS	12
II. INFORMACIÓN PRESUPUESTARIA	33
III. INFORMACIÓN PROGRAMÁTICA	49
IV. ANEXOS ESTABLECIDOS EN DIFERENTES ORDENAMIENTOS	61
V. FORMATOS PARA EL CUMPLIMIENTO DE LA LEY DE DISCIPLINA FINANCIERA DE LAS ENTIDADES FEDERATIVAS Y LOS MUNICIPIOS	67



CUENTA PÚBLICA DEL GOBIERNO, ORGANISMOS AUXILIARES Y AUTÓNOMOS DEL ESTADO DE MÉXICO 2018



S I T R A M y T E M

Sistema de Transporte Masivo y Teleférico del Estado de México					
Estado de Situación Financiera					
Al 31 de diciembre de 2018 y 2017					
(Miles de Pesos)					
CONCEPTO	Año		CONCEPTO	Año	
	2018	2017		2018	2017
ACTIVO			PASIVO		
<i>Activo Circulante</i>			<i>Pasivo Circulante</i>		
Efectivo y Equivalentes	59,321.9	45,080.7	Cuentas por Pagar a Corto Plazo	4,648.6	5,010.5
Derechos a Recibir Efectivo o Equivalentes	334.9	467.4	Documentos por Pagar a Corto Plazo		
Derechos a Recibir Bienes o Servicios			Porción a Corto Plazo de la Deuda Pública a Largo Plazo		
Inventarios			Títulos y Valores a Corto Plazo		
Almacenes			Pasivos Diferidos a Corto Plazo		
Estimación por Pérdida o Deterioro de Activos Circulantes			Fondos y Bienes de Terceros en Garantía y/o Administración a Corto Plazo		
Otros Activos Circulantes			Provisiones a Corto Plazo		
			Otros Pasivos a Corto Plazo		
Total de Activos Circulantes	59,656.8	45,548.1	Total de Pasivos Circulantes	4,648.6	5,010.5
<i>Activo No Circulante</i>			<i>Pasivo No Circulante</i>		
Inversiones Financieras a Largo Plazo			Cuentas por Pagar a Largo Plazo		
Derechos a Recibir Efectivo o Equivalentes a Largo Plazo			Documentos por Pagar a Largo Plazo		
Bienes Inmuebles, Infraestructura y Construcciones en Proceso	792,085.2	462,152.3	Deuda Pública a Largo Plazo		
Bienes Muebles	52,467.6	52,446.5	Pasivos Diferidos a Largo Plazo		
Activos Intangibles			Fondos y Bienes de Terceros en Garantía y/o en Administración a Largo Plazo		
Depreciación, Deterioro y Amortización Acumulada de Bienes	-31,298.4	-26,019.1	Provisiones a Largo Plazo		
Activos Diferidos					
Estimación por Pérdida o Deterioro de Activos no Circulantes			Total de Pasivos No Circulantes	.0	.0
Otros Activos no Circulantes	60.0	60.0	Total del Pasivo	4,648.6	5,010.5
Total de Activos No Circulantes	813,314.4	488,639.7	HACIENDA PÚBLICA/ PATRIMONIO		
Total del Activo	872,971.2	534,187.8	<i>Hacienda Pública/Patrimonio Contribuido</i>	.0	.0
			Aportaciones		
			Donaciones de Capital		
			Actualización de la Hacienda Pública / Patrimonio		
			Hacienda Pública/Patrimonio Generado	868,322.6	529,177.3
			Resultados del Ejercicio (Ahorro / Desahorro)	339,145.3	209,849.3
			Resultados de Ejercicios Anteriores	529,177.3	319,328.0
			Revalúos		
			Reservas		
			Rectificaciones de Resultados de Ejercicios Anteriores		
			Exceso o Insuficiencia en la Actualización de la Hacienda Pública/Patrimonio	.0	.0
			Resultado por Posición Monetaria		
			Resultado por Tenencia de Activos no Monetarios		
			Total Hacienda Pública/Patrimonio	868,322.6	529,177.3
			Total del Pasivo y Hacienda Pública/Patrimonio	872,971.2	534,187.8

Sistema de Transporte Masivo y Teleférico del Estado de México
Estado de Actividades
Del 1 de Enero al 31 de Diciembre de 2018 y 2017
(Miles de Pesos)

Concepto	2018	2017
INGRESOS Y OTROS BENEFICIOS		
Ingresos de la Gestión	6.7	12.5
Impuestos		
Cuotas y Aportaciones de Seguridad Social		
Contribuciones de Mejoras		
Derechos		
Productos de Tipo Corriente		
Aprovechamientos de Tipo Corriente		
Ingresos por Venta de Bienes y Servicios	6.7	12.5
Ingresos no Comprendidos en las Fracciones de la Ley de Ingresos Causados en Ejercicios Fiscales Anteriores Pendientes de Liquidación o Pago		
Participaciones, Aportaciones, Transferencias, Asignaciones, Subsidios y Otras Ayudas	2,104,559.0	1,695,262.2
Participaciones y Aportaciones		
Transferencias, Asignaciones, Subsidios y Otras Ayudas	2,104,559.0	1,695,262.2
Otros Ingresos y Beneficios	42.1	41.1
Ingresos Financieros	42.1	38.9
Incremento por Variación de Inventarios		
Disminución del Exceso de Estimaciones por Pérdida o Deterioro u Obsolescencia		
Disminución del Exceso de Provisiones		
Otros Ingresos y Beneficios Varios		2.2
Total de Ingresos y Otros Beneficios	2,104,607.8	1,695,315.8
GASTOS Y OTRAS PÉRDIDAS		
Gastos de Funcionamiento	512,607.4	557,983.9
Servicios Personales	30,417.3	30,179.1
Materiales y Suministros	1,540.6	1,733.6
Servicios Generales	480,649.5	526,071.2
Transferencias, Asignaciones, Subsidios y Otras Ayudas	616,080.3	799,627.3
Transferencias Internas y Asignaciones al Sector Público		
Transferencias al Resto del Sector Público		
Subsidios y Subvenciones	616,080.3	799,627.3
Ayudas Sociales		
Pensiones y Jubilaciones		
Transferencias a Fideicomisos, Mandatos y Contratos Análogos		
Transferencias a la Seguridad Social		
Donativos		
Transferencias al Exterior		
Participaciones y Aportaciones	.0	.0
Participaciones		
Aportaciones		
Convenios		
Intereses, Comisiones y Otros Gastos de la Deuda Pública	.0	.0
Intereses de la Deuda Pública		
Comisiones de la Deuda Pública		
Gastos de la Deuda Pública		
Costo por Coberturas		
Apoys Financieros		
Otros Gastos y Pérdidas Extraordinarias	5,466.0	5,275.1
Estimaciones, Depreciaciones, Deterioros, Obsolescencia y Amortizaciones	5,279.3	5,275.1
Provisiones		
Disminución de Inventarios		
Aumento por Insuficiencia de Estimaciones por Pérdida o Deterioro y Obsolescencia		
Aumento por Insuficiencia de Provisiones		
Otros Gastos	186.7	
Inversión Pública	631,308.8	122,580.2
Inversión Pública no Capitalizable	631,308.8	122,580.2
Total de Gastos y Otras Pérdidas	1,765,462.5	1,485,466.5
Resultados del Ejercicio (Ahorro/Desahorro)	339,145.3	209,849.3

SITRAM y TEM

Sistema de Transporte Masivo y Teleférico del Estado de México					
Estado de Variación en la Hacienda Pública					
Del 1 de Enero al 31 de Diciembre de 2018 y 2017					
(Miles de Pesos)					
Concepto	Hacienda Pública/ Patrimonio Contribuido	Hacienda Pública/ Patrimonio Generado de Ejercicios Anteriores	Hacienda Pública/ Patrimonio Generado del Ejercicio	Exceso o Insuficiencia en la Actualización de la Hacienda Pública/ Patrimonio	Total
Hacienda Pública / Patrimonio Contribuido Neto de 2017	0.0				0.0
Aportaciones					0.0
Donaciones de Capital					0.0
Actualización de la Hacienda Pública/Patrimonio					0.0
Hacienda Pública / Patrimonio Generado Neto de 2017		319,328.0	209,849.3		529,177.3
Resultados del Ejercicio (Ahorro/Desahorro)			209,849.3		209,849.3
Resultados de Ejercicios Anteriores		319,328.0			319,328.0
Revalúos					0.0
Reservas					0.0
Rectificaciones de Resultados de Ejercicios Anteriores					0.0
Exceso o Insuficiencia en la Actualización de la Hacienda Pública / Patrimonio Neto de 2017				0.0	0.0
Resultado por Posición Monetaria					0.0
Resultado por Tenencia de Activos no Monetarios					0.0
Hacienda Pública / Patrimonio Neto Final de 2017	0.0	319,328.0	209,849.3	0.0	529,177.3
Cambios en la Hacienda Pública / Patrimonio Contribuido Neto de 2018	0.0				0.0
Aportaciones					0.0
Donaciones de Capital					0.0
Actualización de la Hacienda Pública/Patrimonio					0.0
Variaciones de la Hacienda Pública / Patrimonio Generado Neto de 2018		209,849.3	129,296.0		339,145.3
Resultados del Ejercicio (Ahorro/Desahorro)			339,145.3		339,145.3
Resultados de Ejercicios Anteriores		209,849.3	-209,849.3		
Revalúos					
Reservas					
Rectificaciones de Resultados de Ejercicios Anteriores					
Cambios en el Exceso o Insuficiencia en la Actualización de la Hacienda Pública / Patrimonio Neto de 2018				0.0	0.0
Resultado por Posición Monetaria					0.0
Resultado por Tenencia de Activos no Monetarios					0.0
Hacienda Pública / Patrimonio Neto Final de 2018	0.0	529,177.3	339,145.3	0.0	868,322.6

CUENTA PÚBLICA DEL GOBIERNO, ORGANISMOS AUXILIARES Y AUTÓNOMOS DEL ESTADO DE MÉXICO 2018

Sistema de Transporte Masivo y Teleférico del Estado de México

Estado de Cambios en la Situación Financiera

Del 1 de Enero al 31 de Diciembre de 2018

(Miles de Pesos)

Concepto	Origen	Aplicación
ACTIVO	5,411.8	344,174.1
Activo Circulante	132.5	14,241.2
Efectivo y Equivalentes		14,241.2
Derechos a Recibir Efectivo o Equivalentes	132.5	
Derechos a Recibir Bienes o Servicios		
Inventarios		
Almacenes		
Estimación por Pérdida o Deterioro de Activos Circulantes		
Otros Activos Circulantes		
Activo No Circulante	5,279.3	329,932.9
Inversiones Financieras a Largo Plazo		
Derechos a Recibir Efectivo o Equivalentes a Largo Plazo		
Bienes Inmuebles, Infraestructura y Construcciones en Proceso		329,932.9
Bienes Muebles		
Activos Intangibles		
Depreciación, Deterioro y Amortización Acumulada de Bienes	5,279.3	
Activos Diferidos		
Estimación por Pérdida o Deterioro de Activos no Circulantes		
Otros Activos no Circulantes		
PASIVO	.0	361.9
Pasivo Circulante	.0	361.9
Cuentas por Pagar a Corto Plazo		
Documentos por Pagar a Corto Plazo		361.9
Porción a Corto Plazo de la Deuda Pública a Largo Plazo		
Títulos y Valores a Corto Plazo		
Pasivos Diferidos a Corto Plazo		
Fondos y Bienes de Terceros en Garantía y/o Administración a Corto Plazo		
Provisiones a Corto Plazo		
Otros Pasivos a Corto Plazo		
Pasivo No Circulante	.0	.0
Cuentas por Pagar a Largo Plazo		
Documentos por Pagar a Largo Plazo		
Deuda Pública a Largo Plazo		
Pasivos Diferidos a Largo Plazo		
Fondos y Bienes de Terceros en Garantía y/o en Administración a Largo Plazo		
Provisiones a Largo Plazo		
HACIENDA PÚBLICA/PATRIMONIO	339,145.3	.0
Hacienda Pública/Patrimonio Contribuido	.0	.0
Aportaciones		
Donaciones de Capital		
Actualización de la Hacienda Pública/Patrimonio		
Hacienda Pública/Patrimonio Generado	339,145.3	.0
Resultados del Ejercicio (Ahorro/Desahorro)	129,296.0	
Resultados de Ejercicios Anteriores	209,849.3	
Revalúos		
Reservas		
Rectificaciones de Resultados de Ejercicios Anteriores		
Exceso o insuficiencia en la Actualización de la Hacienda Pública/Patrimonio	.0	.0
Resultado por Posición Monetaria		
Resultado por Tenencia de Activos no Monetarios		

SITRAM y TEM

Sistema de Transporte Masivo y Teleférico del Estado de México
Estado de Flujos de Efectivo
Del 1 de Enero al 31 de diciembre de 2018 y 2017
(Miles de Pesos)

Concepto	2018	2017
Flujos de Efectivo de las Actividades de Operación		
Origen	2,104,607.8	1,695,315.8
Impuestos		
Cuotas y Aportaciones de Seguridad Social		
Contribuciones de Mejoras		
Derechos		
Productos de Tipo Corriente		
Aprovechamientos de Tipo Corriente	42.1	38.9
Ingresos por Venta de Bienes y Servicios	6.7	12.5
Ingresos no Comprendidos en las Fracciones de la Ley de Ingresos Causados en Ejercicios Fiscales Anteriores Pendientes de Liquidación o Pago		
Participaciones y Aportaciones		
Transferencias, Asignaciones y Subsidios y Otras Ayudas	2,104,559.0	1,695,262.2
Otros Origenes de Operación		2.2
Aplicación	1,765,462.5	1,485,466.5
Servicios Personales	30,417.3	30,179.1
Materiales y Suministros	1,540.6	1,733.6
Servicios Generales	480,649.5	526,071.2
Transferencias Internas y Asignaciones al Sector Público		
Transferencias al Resto del Sector Público	616,080.3	799,627.3
Subsidios y Subvenciones		
Ayudas Sociales		
Pensiones y Jubilaciones		
Transferencias a Fideicomisos, Mandatos y Contratos Análogos		
Transferencias a la Seguridad Social		
Donativos		
Transferencias al Exterior		
Participaciones		
Aportaciones		
Convenios		
Otras Aplicaciones de Operación	636,774.8	127,855.3
Flujos Netos de Efectivo por Actividades de Operación	339,145.3	209,849.3
Flujos de Efectivo de las Actividades de Inversión		
Origen	5,411.8	165,821.5
Bienes Inmuebles, Infraestructura y Construcciones en Proceso		
Bienes Muebles	5,279.3	5,275.1
Otros Origenes de Inversión	132.5	160,546.4
Aplicación	329,954.0	385,381.7
Bienes Inmuebles, Infraestructura y Construcciones en Proceso	329,932.9	205,158.5
Bienes Muebles	21.1	181.4
Otras Aplicaciones de Inversión		180,041.8
Flujos Netos de Efectivo por Actividades de Inversión	-324,542.2	-219,560.2
Flujo de Efectivo de las Actividades de Financiamiento		
Origen	.0	.0
Endeudamiento Neto		
Interno		
Externo		
Otros Origenes de Financiamiento		
Aplicación	361.9	550.0
Servicios de la Deuda		
Interno		
Externo		
Otras Aplicaciones de Financiamiento	361.9	550.0
Flujos Netos de Efectivo por Actividades de Financiamiento	-361.9	-550.0
Incremento/ Disminución Neta en el Efectivo y Equivalentes al Efectivo	14,241.2	-10,260.9
Efectivo y Equivalentes al Efectivo al Inicio del Ejercicio	45,080.7	55,341.6
Efectivo y Equivalentes al Efectivo al Final del Ejercicio	59,321.9	45,080.7

Sistema de Transporte Masivo y Teleférico del Estado de México
Estado Analítico del Activo
Del 1 de Enero al 31 de Diciembre de 2018
(Miles de Pesos)

Concepto	Saldo Inicial	Cargos del Periodo	Abonos del Periodo	Saldo Final	Variación del Periodo
	1	2	3	4=(1+2-3)	(4-1)
ACTIVO	534,187.8	344,062.7	5,279.3	872,971.2	338,783.4
Activo Circulante	45,548.1	14,108.7	.0	59,656.8	14,108.7
Efectivo y Equivalentes	45,080.7	14,241.2		59,321.9	14,241.2
Derechos a Recibir Efectivo o Equivalentes	467.4	-132.5		334.9	-132.5
Derechos a Recibir Bienes o Servicios					
Inventarios					
Almacenes					
Estimación por Pérdida o Deterioro de Activos Circulantes					
Otros Activos Circulantes					
Activo No Circulante	488,639.7	329,954.0	5,279.3	813,314.4	324,674.7
Inversiones Financieras a Largo Plazo					
Derechos a Recibir Efectivo o Equivalentes a Largo Plazo					
Bienes Inmuebles, Infraestructura y Construcciones en Proceso	462,152.3	329,932.9		792,085.2	329,932.9
Bienes Muebles	52,446.5	21.1		52,467.6	21.1
Activos Intangibles					
Depreciación, Deterioro y Amortización Acumulada de Bienes	-26,019.1		5,279.3	-31,298.4	-5,279.3
Activos Diferidos					
Estimación por Pérdida o Deterioro de Activos no Circulantes					
Otros Activos no Circulantes	60.0			60.0	

Sistema de Transporte Masivo y Teleférico del Estado de México
Estado Analítico de la Deuda y Otros Pasivos
Del 1 de Enero al 31 de Diciembre de 2018
(Miles de Pesos)

Denominación de las Deudas	Moneda de Contratación	Institución o País Acreedor	Saldo Inicial del Período	Saldo Final del Período
DEUDA PÚBLICA				
Corto Plazo				
Deuda Interna			.0	.0
Instituciones de Crédito				
Títulos y Valores				
Arrendamientos Financieros				
Deuda Externa			.0	.0
Organismos Financieros Internacionales				
Deuda Bilateral				
Títulos y Valores				
Arrendamientos Financieros				
Subtotal a Corto Plazo			.0	.0
Largo Plazo				
Deuda Interna			.0	.0
Instituciones de Crédito				
Títulos y Valores				
Arrendamientos Financieros				
Deuda Externa			.0	.0
Organismos Financieros Internacionales				
Deuda Bilateral				
Títulos y Valores				
Arrendamientos Financieros				
Subtotal a Largo Plazo			.0	.0
Otros Pasivos	Moneda Nacional		5,010.5	4,648.6
Total de Deuda y Otros Pasivos			5,010.5	4,648.6

NOTAS A LOS ESTADOS FINANCIEROS**NOTAS DE DESGLOSE****(Miles de Pesos)****1. ESTADO DE SITUACIÓN FINANCIERA****ACTIVO**

- EFFECTIVO Y EQUIVALENTES**

Los saldos de este rubro son propiedad del organismo y se encuentran integrados principalmente por depósitos bancarios a corto plazo registrados a su valor nominal; los rendimientos obtenidos se registran en ingresos conforme se devengan.

El efectivo y equivalentes se integra como sigue:

<u>Concepto</u>	<u>2018</u>	<u>2017</u>
<u>Efectivo:</u>		
<u>Bancos</u>		
BBVA, Bancomer, S.A.	<u>59,321.9</u>	<u>45,080.7</u>
Total	<u>59,321.9</u>	<u>45,080.7</u>

- DERECHOS A RECIBIR EFECTIVO Y/O EQUIVALENTES**

El saldo de este rubro al 31 de diciembre de 2018 y 2017, se integra como sigue:

<u>Concepto</u>	<u>2018</u>	<u>2017</u>
<u>Inversiones:</u>		
BBVA, Bancomer, S.A.	259.4	240.7
Deudores Diversos por Cobrar a Corto Plazo	75.5	226.7
Total	<u>334.9</u>	<u>467.4</u>

2. BIENES INMUEBLES, INFRAESTRUCTURA Y CONSTRUCCIONES EN PROCESO

INMUEBLES

Las Torres

El 19 de agosto de 2011 mediante el decreto emitido por Ejecutivo del Estado de México publicado en Periódico Oficial del Gobierno Constitucional del Estado de México, fue expropiado a favor de la Entidad el predio ubicado en Av. Bordo de Xochiaca entre el cruce a nivel localizado en el km VK-18+290.88 de la vía férrea de Xalostoc a Cuautla y al Canal de la Compañía, en la Col. Benito Juárez en el Municipio de Nezahualcóyotl. Estado de México con una superficie de 4,104.6 metros cuadrados y un valor catastral de 9 millones 434.5 miles de pesos. Es importante mencionar que el motivo de la expropiación es por causa de utilidad pública, para la construcción de una estación de ascenso y descenso de pasajeros que formará parte de la infraestructura para la operación del Corredor de Transporte Masivo Chimalhuacán-Nezahualcóyotl-Pantitlán, la cual ha sido denominada "Las Torres". El tiempo máximo en que se deberá destinar el predio a la causa de utilidad pública será de cinco años una vez que se tenga la posesión del mismo.

Proyecto del Mexibús 3

Le fueron asignados recursos presupuestales por 5 millones de pesos provenientes del Gasto de Inversión Sectorial con la Autorización de Pago 192740 del 21 de diciembre de 2011 para la adquisición de doce fracciones de terreno en las avenidas Río de la Loza y Acuitlapilco con el propósito de liberar el derecho de vía del proyecto del Mexibús 3 Chimalhuacán-Nezahualcóyotl-Pantitlán. Dicha adquisición fue aprobada por el H. Consejo Directivo de la Entidad en la tercera sesión ordinaria del Consejo Directivo de la Entidad celebrada el 2 de septiembre de 2011.

Terreno Metro Cuatro Caminos

Acuerdo Secretarial publicado en el Diario Oficial de la Federación el 27 de mayo de 2013, por el que retira del servicio del Gobierno del Distrito Federal; se desincorpora del régimen de dominio público de la Federación y se autoriza la donación a favor del organismo denominado Sistema de Transporte Masivo y Teleférico del Estado de México, una fracción de terreno ubicada en esa entidad federativa, para la modernización de la Estación de Transferencia Modal Cuatro Caminos.

Que dentro de los bienes sujetos al régimen de dominio público de la Federación, se encuentra una fracción de terreno con superficie de 93,470.623 metros cuadrados, que forma parte de un inmueble de mayor extensión donde se encuentra la Estación de Transferencia Modal Cuatro Caminos, ubicada entre la Calzada Ingenieros Militares; Transmisiones Militares; Boulevard Toluca y calle San Francisco, en el Municipio de Naucalpan, Estado de México, cuya propiedad se acredita mediante 2 Decretos expropiatorios publicados en el Diario Oficial de la Federación de fecha 19 de marzo de 1941, inscritos en el Registro Público de la Propiedad Federal, bajo el folio real número 13186 y auxiliar 13186/1, el 28 de octubre de 1983, con las medidas, colindancias y

datos de localización que se consignan en el plano número TP-02, elaborado por la Dirección General de Infraestructura para el Transporte de Alta Capacidad de la Secretaría de Comunicaciones y Transportes del Gobierno del Estado de México, registrado y certificado por la Dirección General de Política y Gestión Inmobiliaria, unidad administrativa del Instituto de Administración y Avalúos de Bienes Nacionales, órgano desconcentrado de la Secretaría de la Función Pública.

Dicha donación fue formalizada mediante el “Contrato de Donación Número CD-E-2013 008 Expediente 26641” de fecha 6 de junio de 2013, firmado por “El Donante” el Gobierno Federal representado por la Dirección General de Administración del Patrimonio Inmobiliario Federal del Instituto de Administración y Avalúos de Bienes Nacionales órgano desconcentrado de la Secretaría de la Función Pública y por “El Donatario” el Sistema de Transporte Masivo y Teleférico del Estado de México representado por la Dirección General del Sistema.

El 21 de abril de 2015, se obtiene avalúo catastral por parte del Instituto de Información e Investigación Geográfica, Estadística y Catastral del Estado de México, determinando un valor de 90 millones 650.7 miles de pesos.

El saldo de este rubro del balance al 31 de diciembre de 2018 y 2017, se encuentra integrado como sigue:

<u>Concepto</u>	<u>2018</u>	<u>2017</u>
<u>Terrenos</u>		
Las Torres	9,434.5	9,434.5
Proyectos de Mexibús	5,000.0	5,000.0
Terreno del Metro Cuatro Caminos	90,650.6	90,650.7
<u>Obras en Proceso</u>		
Indios Verdes-Ecatepec	357,067.1	357,067.1
Mexibús Línea IV	329,933.0	
Total	<u>792,085.2</u>	<u>462,152.3</u>

3. BIENES MUEBLES Y DEPRECIACIÓN

El saldo de este renglón al 31 de diciembre de 2018 y 2017, se integra cómo sigue:

<u>Concepto</u>	<u>2018</u>	<u>2017</u>
<u>Inversión</u>		
Mobiliario y Equipo de Administración	1,703.2	1,682.0
Equipo de Transporte	50,764.4	50,764.5
Subtotal	52,467.6	52,446.5

SITRAMyTEM

<u>Concepto</u>	<u>2018</u>	<u>2017</u>
<u>Depreciación, Deterioro, Amortización Acumulada de Bienes</u>		
Depreciación acumulada	<u>-31,298.4</u>	<u>-26,019.1</u>
Total	<u>21,169.2</u>	<u>26,427.4</u>

La depreciación de los bienes muebles, se calcula sobre valores de inversión por el método de línea recta a partir del mes siguiente de la adquisición de los bienes respectivos; aplicando los porcentos establecidos en el Manual Único de Contabilidad Gubernamental para las Dependencias y Entidades Públicas del Gobierno y Municipios del Estado de México vigente, como a continuación se señala:

<u>Concepto</u>	<u>Por Ciento</u>
Equipo de Transporte	10
Mobiliario y Equipo de Oficina	3
Equipo de Cómputo	20
Equipo Médico y de Laboratorio	10
Equipo de Radio y Telecomunicaciones	10

PASIVO**CUENTAS POR PAGAR A CORTO PLAZO.****4. PROVEEDORES POR PAGAR A CORTO PLAZO.**

El saldo de proveedores al 31 de diciembre de 2018 y 2017, se cómo sigue:

PROVEEDOR	2018	2017
<u>C.U.S.A.E.M. (ASE)</u>	295.2	
Transconsult	617.0	
Alonso García Hernández	177.2	
Sistema de Limpieza y Mantenimiento Integral, S.A. de C.V.	964.0	
Varios Proveedores	21.2	2,422.8
Total	2,074.6	2,422.8

5. RETENCIONES Y CONTRIBUCIONES POR PAGAR A CORTO PLAZO

Los conceptos que integran el saldo de este renglón del balance al 31 de diciembre de 2018 y 2017, son los siguientes:

Concepto	2018	2017
Impuesto Sobre la Renta Retenido a Terceros	363.2	378.8
Retenciones Sobre Remuneraciones 2.5 por ciento	373.6	373.6
Retenciones Sobre Supervisión 2 por ciento	235.4	235.5
5 al Millar de Inspección y Vigilancia	216.3	83.8
Estímulos (GEM) por Pagar	0.0	22.6
Total	1,188.5	1,094.3

6. OTRAS CUENTAS POR PAGAR A CORTO PLAZO

Al 31 de diciembre de 2018 y 2017, el saldo de este rubro se integra por los conceptos siguientes:

Concepto	2018	2017
Secretaría de Finanzas del Gobierno del Estado de México (GEM)	6.4	1,471.7
Claudia Guadalupe Ramírez González	1.7	1.7
Recuperación de Financiamiento por la Adquisición Autobuses 2014	476.2	
Partidas en Tránsito	-36.1	
Reintegro PAD 2017	917.3	
Sueldos Por Pagar	20.0	20.0
Total	1,385.5	1,493.4

2. ESTADO DE ACTIVIDADES**7. INGRESOS Y OTROS BENEFICIOS****Ingresos de Gestión.**

Los ingresos propios obtenidos por el otorgamiento a un tercero para que lleve a cabo el servicio de limpia, recolección de basura y desalojo de desechos, mantenimiento de nivel de iluminación, mantenimiento de superficies de rodamiento, operación de sanitarios y estacionamientos en la Estación de Transferencia Modal de Cuatro Caminos se registran dentro de los cinco días de cada mes.

Los ingresos propios obtenidos por la operación y administración de la Estación de Transferencia Modal de los Reyes La Paz por concepto tarjetas de peaje, servicios de sanitarios públicos, derechos de piso se registran diariamente conforme se cobran

El monto por este concepto al 31 de diciembre de 2018 y 2017, ascendió a:

CONCEPTO	2018	2017
Ingresos de Gestión	6.7	12.5
Total	6.7	12.5

Participaciones, Aportaciones, Transferencias, Asignaciones, Subsidios y Otras Ayudas

Las aportaciones efectuadas por el Gobierno del Estado de México en efectivo para la adquisición de bienes muebles e inmuebles y las destinadas para gasto corriente o de inversión se registran como ingreso en el estado de actividades y se contabilizan al valor nominal sobre la base de lo devengado conforme al calendario presupuestal establecido y a la expedición de los contra-recibos o de las autorizaciones de pago correspondientes, independientemente de la fecha en que éstos sean cobrados por el organismo, ascendieron al 31 de diciembre de 2018 y 2017 como sigue:

CONCEPTO	2018	2017
Participaciones, Aportaciones, Transferencias, Asignaciones, Subsidios y Otras Ayudas	2,104,559.0	1'695,262.2
Total	2,104,559.0	1'695,262.2

Otros Ingresos y Beneficios

Los intereses ganados producto de los excedentes de efectivo que el organismo mantiene en inversiones en valores de inmediata realización, se reconocen conforme se devengan.

Los recursos obtenidos por este concepto ascendieron al 31 de diciembre de 2018 y 2017 como sigue:

CONCEPTO	2018	2017
Otros Ingresos y Beneficios Ingresos Financieros	42.1	41.1
Total	42.1	41.1

8. GASTOS Y OTRAS PÉRDIDAS.

Gastos de Funcionamiento

Los gastos de funcionamiento, se registran a su valor nominal y se reconocen conforme los bienes o servicios se reciben o se devengan, es decir cuando se inicia el proceso adquisitivo o bien se formaliza la operación, independientemente de la forma o documentación que la soporte.

Los conceptos que integran este rubro son los siguientes:

CONCEPTO	2018	2017
Servicios personales	30,417.3	30,179.1
Materiales y suministros	1,540.6	1,733.6
Servicios generales	480,649.5	526,071.2
Total	512,607.4	557,983.9

Transferencias, Asignaciones, Subsidios y Otras Ayudas

En este rubro es para subsidio a los concesionarios, al 31 de diciembre de 2018 y 2017, su monto fue el siguiente:

CONCEPTO	2018	2017
Transferencias, Asignaciones, Subsidios y Otras Ayudas	616,080.3	799,627.3
Inversión Pública	631,308.8	122,580.2
Total	1,247,389.1	922,207.5

Otros Gastos y Pérdidas Extraordinarias

Este rubro lo integra la depreciación del equipo de transporte y de cómputo, su saldo al 31 de diciembre de 2018 y 2017 ascendió a:

CONCEPTO	2018	2017
Estimaciones, Depreciaciones, Deterioros, Obsolescencia y Amortizaciones	5,279.3	5,275.1
Otros Gastos	186.7	0.0
Total	5,466.0	5,275.1

3. ESTADO DE VARIACIÓN EN LA HACIENDA PÚBLICA

El saldo de la Hacienda Pública/Patrimonio Generado de Ejercicios anteriores, refleja el saldo de los remanentes al 31 de diciembre 2018 y anteriores, a la fecha por un monto de 529 millones 177.3 miles de pesos, asimismo, incluye la Hacienda Pública/Patrimonio Generado del ejercicio al 31 de diciembre 2018, el cual representa el Ahorro o Superávit Financiero obtenido de restar los Egresos a los Ingresos durante dicho ejercicio el cual ascendió a 339 millones 145.3 miles de pesos.

4. ESTADO DE FLUJOS DE EFECTIVO:

Efectivo y equivalentes

1. El análisis de los **saldos inicial y final** que figuran en la última parte del Estado de Flujo de Efectivo en la cuenta de efectivo y equivalentes es como sigue:

	2018	2017
Efectivo en Bancos –Tesorería	59,321.9	45,080.7
Efectivo en Bancos- Dependencias		
Inversiones temporales (hasta 3 meses)		
Fondos con afectación específica		
Depósitos de fondos de terceros y otros		
Total de Efectivo y Equivalentes	59,321.9	45,080.7

2. Conciliación de los Flujos de Efectivo Netos de las Actividades de Operación y la cuenta de Ahorro/Desahorro antes de Rubros Extraordinarios.

	2018	2017
Flujos Netos de Efectivo por Actividades de Operación	339,145.3	209,849.3
Flujos Netos de Efectivo por Actividades de Inversión	-324,542.2	-219,560.2
Flujos Netos de Efectivo por Actividades de Financiamiento	-361.9	-550.0
Efectivo y Equivalentes al Efectivo al Inicio del Ejercicio	45,080.7	55,341.6
Efectivo y Equivalentes al Efectivo al final del Ejercicio	59,321.9	45,080.7

5. CONCILIACIÓN ENTRE LOS INGRESOS PRESUPUESTARIOS Y CONTABLES, ASÍ COMO ENTRE LOS EGRESOS PRESUPUESTARIOS Y LOS GASTOS CONTABLES

Sistema de Transporte Masivo y Teleférico del Estado de México Conciliación entre los Ingresos Presupuestarios y Contables Correspondiente del 1 de Enero al 31 de Diciembre de 2018 (Miles de Pesos)		
1. Ingresos Presupuestarios		2,036,733.8
2. Más Ingresos Contables no Presupuestarios		67,874.0
Incremento por Variación de Inventarios		
Disminución del Exceso de Estimaciones por Pérdida o Deterioro u Obsolescencia		
Disminución del Exceso de Provisiones		
Otros Ingresos y Beneficios Varios		
Otros Ingresos Contables no Presupuestarios	67874	
3. Menos Ingresos Presupuestarios no Contables		0.0
Productos de Capital		
Aprovechamientos Capital		
Ingresos Derivados de Financiamientos		
Otros Ingresos Presupuestarios no Contables		
4. Ingresos Contables (4 = 1 + 2 - 3)		2,104,607.8

SITRAM y TEM

Sistema de Transporte Masivo y Teleférico del Estado de México Conciliación entre los Egresos Presupuestarios y los Gastos Contables Correspondiente del 1 de Enero al 31 de Diciembre de 2018 (Miles de Pesos)		
1.- Total de Egresos (Presupuestarios)		2,022,076.5
2.- Menos Egresos Presupuestarios no Contables		329,954.0
Mobiliario y Equipo de Administración	21.1	
Mobiliario y Equipo Educativo y Recreativo		
Equipo e Instrumental Médico y de Laboratorio		
Vehículos y Equipo de Transporte		
Equipo de Defensa y Seguridad		
Maquinaria, Otros Equipos y Herramientas		
Activos Biológicos		
Bienes Inmuebles		
Activos Intangibles		
Obra Pública en Bienes Propios	329,932.9	
Acciones y Participaciones de Capital		
Compra de Títulos y Valores		
Inversiones en Fideicomisos, Mandatos y Otros Análogos		
Provisiones para Contingencias y Otras Erogaciones Especiales		
Amortización de la Deuda Pública		
Adeudos de Ejercicios Fiscales Anteriores (ADEFAS)		
Otros Egresos Presupuestales No Contables		
3. Más Gastos Contables no Presupuestales		73,340.0
Estimaciones, Depreciaciones, Deterioros, Obsolescencia y Amortizaciones	5,279.3	
Provisiones		
Disminución de Inventarios		
Aumento por Insuficiencia de Estimaciones por Pérdida o Deterioro u Obsolescencia		
Aumento por Insuficiencia de Provisiones		
Otros Gastos	186.7	
Otros Gastos Contables No Presupuestales	67,874.0	
4. Total de Gasto Contable (4 = 1 - 2 + 3)		1,765,462.5

MEMORIA
(CUENTAS DE ORDEN)

De acuerdo con el Manual Único de Contabilidad Gubernamental para las Dependencias y Entidades Públicas del Gobierno y Municipios del Estado México, el Organismo para efectos del control presupuestal registra en cuentas de orden los siguientes conceptos:

Sistema de Transporte Masivo y Teleférico del Estado de México		
CUENTAS DE ORDEN CONTABLES		
(Miles de Pesos)		
	2 0 1 8	2 0 1 7
CUENTAS DEUDORAS		
Almacén		
Cuentas de Control de Organismos Auxiliares		
Bienes Muebles e Inmuebles en Comodato		
	<u>0.0</u>	<u>0.0</u>
CUENTAS ACREEDORAS		
Artículos Disponibles por el Almacén		
Organismos Auxiliares Cuenta de Control		
Comodato de Bienes Muebles e Inmuebles		
	<u>0.0</u>	<u>0.0</u>

No Aplica

Sistema de Transporte Masivo y Teleférico del Estado de México		
CUENTAS DE ORDEN PRESUPUESTALES		
(Miles de Pesos)		
	2 0 1 8	2 0 1 7
CUENTAS DEUDORAS		
Ley de Ingresos Estimada	2,532,955.5	2,226,110.0
Presupuesto de Egresos por Ejercer de Gastos de Funcionamiento	161,651.6	14,288.3
Presupuesto de Egresos Devengado de Gasto de Funcionamiento		
Presupuesto de Egresos Pagado de Gastos de Funcionamiento	512,607.4	557,983.9
Presupuesto de Egresos por Ejercer de Transferencias, Asignaciones, Subsidios y Otras Ayudas	283,591.1	
Presupuesto de Egresos Devengado de Transferencias, Asignaciones, Subsidios y Otras Ayudas		
Presupuesto de Egresos Pagado de Transferencias, Asignaciones, Subsidios y Otras Ayudas	616,080.3	799,627.3
Presupuesto de Egresos por Ejercer de Bienes Muebles, Inmuebles e Intangibles	27,973.7	826.0
Presupuesto de Egresos Devengado de Bienes Muebles, Inmuebles e Intangibles		
Presupuesto de Egresos Pagado de Bienes Muebles, Inmuebles e Intangibles	24,126.3	274.0
Presupuestos de Egresos por Ejercer de Inversión Pública	37,662.6	373,434.0
Presupuesto de Egresos Devengado de Inversión Pública		
Presupuesto de Egresos Pagado de Inversión Pública	869,262.5	309,532.2
Presupuesto de Egresos por Ejercer de Intereses, Comisiones y Otros Gastos de la Deuda Pública		38,506.4
Presupuesto de Egresos Pagado de Intereses, Comisiones y Otros Gastos de la Deuda Pública		<u>131,637.9</u>
	<u>5,065,911.0</u>	<u>4,452,220.0</u>
CUENTAS ACREEDORAS		
Ley de Ingresos por Ejecutar	496,221.7	349,585.1
Ley de Ingresos Devengado		
Ley de Ingresos Recaudado	2,036,733.8	1,876,524.9
Presupuesto de Egresos Aprobado de Gastos de Funcionamiento	674,259.0	572,272.2
Presupuesto de Egresos Aprobado de Transferencias, Asignaciones, Subsidios y Otras Ayudas	899,671.4	799,627.3
Presupuesto de Egresos Aprobado de Intereses, Comisiones y Otros Gastos de la Deuda Pública		170,144.3
Presupuesto de Egresos Aprobado de Inversión Pública	906,925.1	682,966.2
Presupuesto de Egresos Aprobado de Bienes Muebles, Inmuebles e Intangibles	<u>52,100.0</u>	<u>1,100.0</u>
	<u>5,065,911.0</u>	<u>4,452,220.0</u>

NOTAS DE GESTIÓN ADMINISTRATIVA

1. INTRODUCCIÓN

El Organismo tiene como objetivo la planeación, la coordinación de los programas y acciones relacionados con la infraestructura y operación de los sistemas de transporte de alta capacidad y teleférico en apego a las disposiciones legales, asimismo dar cumplimiento de la Ley General de Contabilidad y en general que sus estados financieros se orienten a informar de la ejecución del presupuesto y de otros movimientos financieros dentro de los parámetros legales y técnicos autorizados.

2. PANORAMA ECONÓMICO Y FINANCIERO

El Organismo recibe del Gobierno Estatal, los recursos para gasto corriente (capítulo 1000, 2000, 3000) y gasto de inversión (capítulo 6000) a través de la Tesorería, dichos recursos se depositan directamente a las cuentas bancarias del organismo, con la finalidad de que se ejecuten y cumplan los proyectos y programas autorizados.

3. AUTORIZACIÓN E HISTORIA

a) Fecha de creación del ente.

El Sistema de Transporte Masivo y Teleférico del Estado de México (SITRAMyTEM), es un Organismo Público descentralizado del Gobierno del Estado de México, con personalidad jurídica y patrimonio propios creado mediante Decreto No. 278 de la H. LVII legislatura del Estado de México el 31 de marzo de 2011, con vigencia a partir del 1 de abril de 2011 y mediante el Decreto No. 54 Publicado en la Gaceta de Gobierno el día 22 de febrero de 2013, se modifica la Denominación a Sistema de Transporte Masivo y Teleférico del Estado de México.

b) Principales cambios en su estructura

El organismo no presentó cambios en su estructura.

4. ORGANIZACIÓN Y OBJETO SOCIAL

De acuerdo con el decreto de creación el Organismo tiene por objeto social lo siguiente:

a) Objeto social

El Sistema de Transporte Masivo y Teleférico del Estado de México, tiene por objeto la planeación, la coordinación de los programas y acciones relacionados con la infraestructura y operación de los sistemas de transporte de alta capacidad y teleférico, las estaciones de transferencia modal y las

de origen-destino e intermedias que se requieren para el eficiente funcionamiento del teleférico, así como efectuar investigaciones y estudios que permitan al Gobierno del Estado sustentar los permisos ante las autoridades federales para la administración, operación, explotación y, en su caso, construcción de transporte de alta capacidad en territorio estatal.

b) Principal actividad

Se mencionan entre otros los siguientes:

Proponer y ejecutar planes, programas, proyectos y acciones para el diseño, construcción, operación, administración, explotación, conservación, rehabilitación y mantenimiento de los sistemas de transporte de alta capacidad y teleférico, de las estaciones de transferencia modal, así como de las de origen-destino e intermedias que se requieren para el eficiente funcionamiento del teleférico.

Promover y fomentar la participación de la iniciativa privada en la construcción, administración, operación, explotación, mantenimiento, rehabilitación y conservación de infraestructura y operación de transporte de alta capacidad, de estaciones de transferencia modal, así como del sistema de transporte teleférico y las estaciones de origen-destino e intermedias que se requieren para su eficiente funcionamiento.

c) Ejercicio fiscal

El presente documento incluye la información financiera del 1 de enero al 31 de diciembre de 2018.

Lineamientos y Normatividad Contable, Presupuestal, Fiscal y Legal.

Entre las principales disposiciones se deben considerar las siguientes:

- Constitución Política del Estado Libre y Soberano de México
- Ley General de Contabilidad Gubernamental
- Manual de Contabilidad Gubernamental (MCG) emitido por el Consejo Nacional de Armonización Contable (CONAC).
- Presupuesto de Egresos del Gobierno del Estado de México.
- Ley del Impuesto Sobre la Renta y su Reglamento.
- Ley del Impuesto al Valor Agregado y su Reglamento.
- Ley de Contratación Pública del Estado de México y Municipios y su Reglamento.

- Código Fiscal de la Federación y su Reglamento.
- Código Financiero del Estado de México y Municipios.
- Manual Único de Contabilidad Gubernamental para las Dependencias y Entidades Públicas del Gobierno y Municipios del Estado de México.
- Manual de Normas y políticas para el Gasto Público del Estado de México.
- Acuerdo por el que se establecen las Políticas, Bases y Lineamientos, en materia de adquisiciones, enajenaciones, arrendamientos y servicios de las dependencias, organismos auxiliares y tribunales administrativos del Poder Ejecutivo del Estado de México.

d) Régimen jurídico

El sistema de Transporte Masivo y Teleférico del Estado de México (SITRAMyTEM), es un Organismo Público descentralizado del Gobierno del Estado de México, con personalidad jurídica y patrimonio propios creados mediante Decreto No.278 de la H. LVII Legislatura del Estado de México el 31 de marzo de 2011, con vigencia a partir del 1° de abril de 2011 y mediante el Decreto No. 54, Publicado en la Gaceta de Gobierno el día 22 de febrero de 2013, se modifica la Denominación a Sistema de Transporte Masivo y Teleférico del Estado de México.

e) Consideraciones fiscales del ente revelar el tipo de contribuciones que esté obligado a pagar o retener.

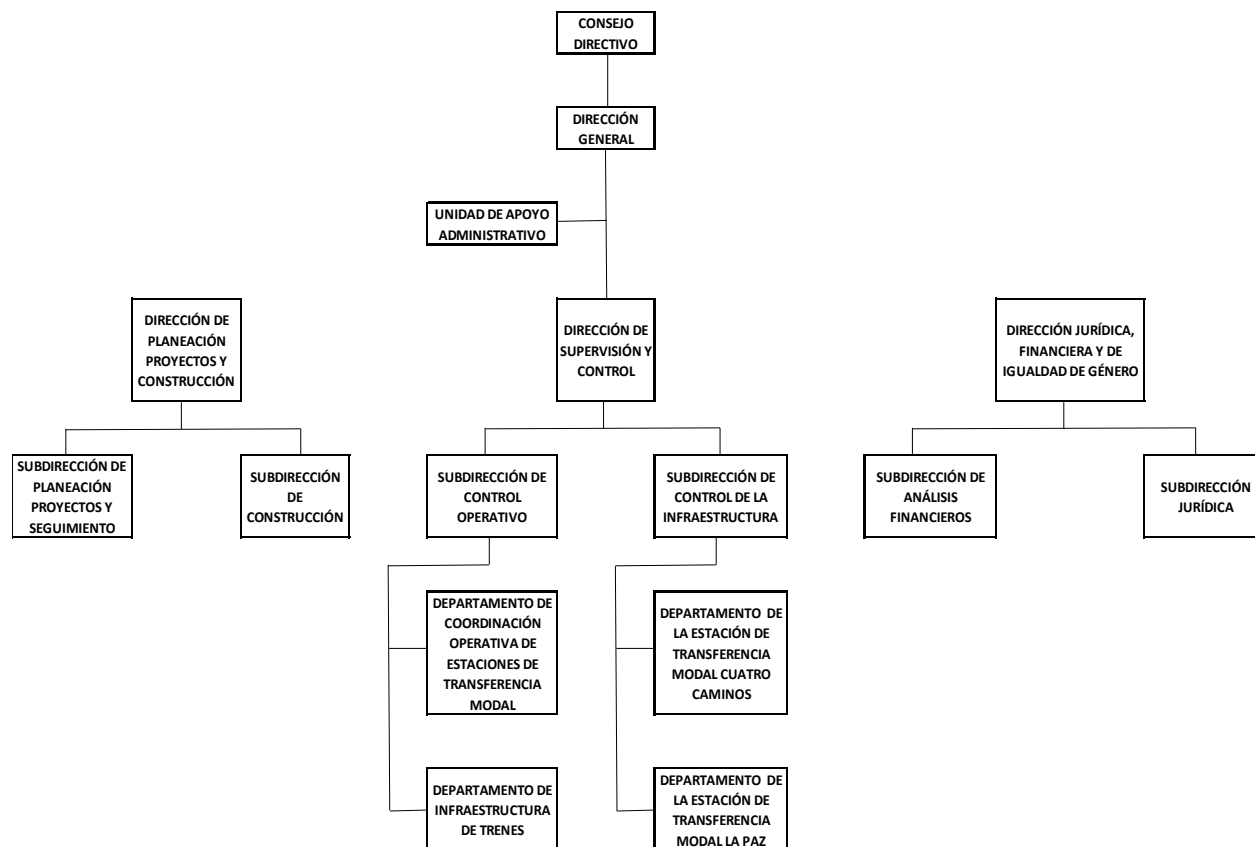
Persona moral sin fines de lucro.

Las contribuciones fiscales a cargo del SITRAMyTEM o en su carácter de retenedor relacionadas con el pago de las nóminas y las prestaciones de seguridad social (Cuotas obrero patronales del ISSEMyM, la retención del ISR por el pago de sueldos, así como el pago del Impuesto Sobre Erogaciones por Remuneraciones al Trabajo Personal), son pagadas directamente por el SITRAMyTEM.

Retención de ISR por la prestación de servicios profesionales.

f) Estructura organizacional básica

ORGANIGRAMA



CON FUNDAMENTO EN EL ARTÍCULO 7, FRACCIÓN XXVII DEL REGLAMENTO INTERIOR DE LA SECRETARÍA DE FINANZAS, SE APRUEBA LA PRESENTE ESTRUCTURA DE ORGANIZACIÓN, LA CUAL HA QUEDADO REGISTRADA Y RESGUARDADA EN LA DIRECCIÓN GENERAL DE INNOVACIÓN
FEBRERO DE 2019

g) Fideicomisos, mandatos y análogos de los cuales es fideicomitente o fideicomisario.

No Aplica.

5. BASES DE PREPARACIÓN DE LOS ESTADOS FINANCIEROS

a) Los estados financieros y presupuestales se elaboran de conformidad con lo establecido en la Ley General de Contabilidad Gubernamental y se ha observado la normatividad emitida por el Consejo Nacional de Armonización Contable (CONAC) y las disposiciones legales aplicables.

- b) La normatividad aplicada para el reconocimiento, valuación y revelación de los diferentes rubros de la información financiera, así como las bases de medición utilizadas para la elaboración de los estados financieros; por ejemplo: costo histórico, valor de realización, valor razonable, valor de recuperación o cualquier otro método empleado y los criterios de aplicación de los mismos.

Costo Histórico

c) Postulados básicos.

Sustancia económica, Entes Públicos, Existencia permanente, Revelación suficiente, Importancia relativa, Registro e integración presupuestaria, Devengó contable, Valuación, Dualidad económica, Consistencia.

d) Normatividad supletoria.

No se aplica normatividad supletoria.

- e) Para las entidades que por primera vez estén implementando la base devengado de acuerdo a la Ley de Contabilidad, deberán:

6. Revelar las nuevas políticas de reconocimiento:

No aplica.

7. Plan de implementación:

No aplica.

8. Revelar los cambios en las políticas, la clasificación y medición de las mismas, así como su impacto en la información financiera:

No aplica.

9. Presentar los últimos estados financieros con la normatividad anteriormente utilizada con las nuevas políticas para fines de comparación en la transición a la base devengado.

No aplica.

6. POLÍTICAS DE CONTABILIDAD SIGNIFICATIVAS

a) Actualización: se informará del método utilizado para la actualización del valor de los activos, pasivos y Hacienda Pública/Patrimonio y las razones de dicha elección. Así como informar de la desconexión o reconexión inflacionaria.

b) Informar sobre la realización de operaciones en el extranjero y de sus efectos en la información financiera gubernamental.

No aplica.

c) Método de valuación de la inversión en acciones de Compañías subsidiarias no consolidadas y asociadas.

No aplica.

d) Sistema y método de valuación de inventarios y costo de lo vendido.

No aplica.

e) Beneficios a empleados: revelar el cálculo de la reserva actuarial, valor presente de los ingresos esperados comparado con el valor presente de la estimación de gastos tanto de los beneficiarios actuales como futuros.

No aplica.

f) Provisiones: objetivo de su creación, monto y plazo.

No aplica.

g) Reservas: objetivo de su creación, monto y plazo.

No aplica.

h) Cambios en políticas contables y corrección de errores junto con la revelación de los efectos que se tendrá en la información financiera del ente público, ya sea retrospectivos o prospectivos.

No aplica.

i) Reclasificaciones: se deben revelar todos aquellos movimientos entre cuentas por efectos de cambios en los tipos de operaciones.

No aplica.

j) Depuración y cancelación de saldos.

Durante el ejercicio 2018, se cancelaron saldos de ejercicios anteriores con la correspondiente autorización de la Dirección de Contabilidad Gubernamental.

7. POSICIÓN EN MONEDA EXTRANJERA Y PROTECCIÓN POR RIESGO CAMBIARIO

a) Activos en moneda extranjera.

El organismo no realiza operaciones, en moneda extranjera por ello no es aplicable.

b) Pasivos en moneda extranjera.

El organismo no realiza operaciones, en moneda extranjera por ello no es aplicable.

c) Posición en moneda extranjera.

El organismo no realiza operaciones, en moneda extranjera por ello no es aplicable.

d) Tipo de cambio.

El organismo no realiza operaciones, en moneda extranjera por ello no es aplicable.

e) Equivalente en moneda nacional.

El organismo no realiza operaciones, en moneda extranjera por ello no es aplicable.

8. REPORTE ANALÍTICO DEL ACTIVO

a) Vida útil o porcentajes de depreciación, deterioro o amortización utilizados en los diferentes tipos de activos.

Concepto	Por ciento
Equipo de Transporte	10
Mobiliario y Equipo de Oficina	3
Equipo de Cómputo	20
Equipo Médico y de Laboratorio	10
Equipo de Radio y Telecomunicaciones	10

b) Cambios en el porcentaje de depreciación o valor residual de los activos.

No aplica.

c) Importe de los gastos capitalizados en el ejercicio, tanto financieros como de investigación y desarrollo.

No aplica.

d) Riesgos por tipo de cambio o tipo de interés de las inversiones financieras.

No aplica.

e) Valor activado en el ejercicio de los bienes construidos por la entidad.

No aplica.

g) Desmantelamiento de Activos, procedimientos, implicaciones, efectos contables.

No aplica.

h) Administración de activos; planeación con el objetivo de que el ente los utilice de manera más efectiva.

No aplica.

a) Inversiones en valores.

No aplica.

b) Patrimonio de Organismos descentralizados de Control Presupuestario Indirecto.

No aplica.

c) Inversiones en empresas de participación mayoritaria.

No aplica.

d) Inversiones en empresas de participación minoritaria.

No aplica.

e) Patrimonio de organismos descentralizados de control presupuestario directo, según corresponda.

No aplica.

9. FIDEICOMISOS, MANDATOS Y ANÁLOGOS

No aplica.

10. REPORTE DE RECAUDACIÓN

El Sistema de Transporte Masivo y Teleférico del Estado de México, durante el ejercicio fiscal del 1 de enero al 31 de diciembre 2018, recaudó ingresos por 2 mil 104 millones 607.8 miles de pesos, 6.7 miles de pesos por Ingresos por Venta de Bienes y Servicios, 42.1 miles de pesos por Ingresos Financieros y 2 mil 104 millones 559 mil pesos por transferencias, asignaciones, subsidios y otras ayudas.

11. INFORMACIÓN SOBRE LA DEUDA Y REPORTE ANALÍTICO DE LA DEUDA

No aplica.

12. CALIFICACIONES OTORGADAS

No aplica.

13. PROCESO DE MEJORA

a) Principales Políticas de control interno

El ejercicio de los recursos del organismo se realiza con estricto apego a las normas de disciplina y austeridad presupuestal y con base a los montos que establece el presupuesto de egresos del ejercicio fiscal 2018.

14. INFORMACIÓN POR SEGMENTOS

No aplica.

15. EVENTOS POSTERIORES AL CIERRE

A la fecha del presente no han ocurrido hechos en el período o posterior al 31 de diciembre de 2018, que afecten económicamente las cifras al cierre del ejercicio o que den mayor evidencia sobre las mismas.

16. PARTES RELACIONADAS

No existen partes relacionadas que pudieran ejercer influencia significativa sobre la toma de decisiones financieras y operativas.

17. RESPONSABILIDAD SOBRE LA PRESENTACIÓN RAZONABLE DE LOS ESTADOS FINANCIEROS

“Bajo protesta de decir verdad declaramos que los Estados Financieros del Sistema de Transporte Masivo y Teleférico del Estado de México y sus notas, son razonablemente correctos y son responsabilidad del emisor”.

DICTAMEN DE ESTADOS FINANCIEROS

El Despacho Contaduría Soto Prieto, S.C., dictaminó los Estados Financieros del Sistema de Transporte Masivo y Teleférico del Estado de México (SITRAMyTEM) al 31 de Diciembre de 2017, concluyendo que presentan razonablemente en todos los aspectos materiales, la situación financiera del Organismo.

INFORMACIÓN

PRESUPUESTARIA

SITRAM y TEM

Sistema de Transporte Masivo y Teleférico del Estado de México												
Ingresos y Egresos												
AL 31 DE DICIEMBRE DE 2018												
(Miles de pesos)												
CONCEPTO	PRESUPUESTO AUTORIZADO	%	AMPLIACIÓN	REDUCCIÓN	AUTORIZADO FINAL	%	PRESUPUESTO EJERCIDO	%	VARIACIÓN INICIAL	%	VARIACIÓN MODIFICADO	%
INGRESOS:	2,532,955.5	100.0	16,254.5	16,254.5	2,532,955.5	100.0	2,036,733.8	100.0	(496,221.7)	(19.6)	(496,221.7)	(19.6)
Superávit Ejercicio Anterior							0.0					
Ordinarios	2,532,955.5	100.0	16,254.5	16,254.5	2,532,955.5	100.0	2,036,733.8	100.0	(496,221.7)	(19.6)	(496,221.7)	(19.6)
Estatales	2,532,955.5	100.0	16,254.5	16,254.5	2,532,955.5	100.0	2,036,733.8	100.0	-496,263.8	(19.6)	-496,263.8	(19.6)
- Tributarios												
Impuestos sobre Erogaciones												
Impuestos sobre Tenencia												
Otros Impuestos y Accesorios												
- No Tributarios												
Derechos												
Sector Central												
Organismos Auxiliares												
Aportaciones de Mejoras												
Productos												
Aprovechamientos												
Ingresos Financieros							42.1					
Aportaciones y Cuotas de Seguridad Social												
Ingreso por Venta de Bienes y Servicios	16,261.2	0.6		16,254.5	6.7		6.7		(16,254.5)	(100.0)		
Transferencias, Asignaciones, Subsidio y Otras Ayudas	2,516,694.3	99.4	16,254.5		2,532,948.8	100.0	2,036,685.0	100.0	(480,009.3)	(19.1)	(496,263.8)	(19.6)
Federales	0.0	0.0	0.0	0.0	0.0	0.0	0.0	0.0	0.0	0.0	0.0	0.0
Participaciones Federales												
Fondos de Aportaciones Ramo 33												
Otros Apoyos Federales												
Extraordinarios	0.0	0.0	0.0	0.0	0.0	0.0	0.0	0.0	0.0	0.0	0.0	0.0
Generación de Adefas												
Financiamientos												
EGRESOS:	2,532,955.5	100.0	226,932.5	226,932.5	2,532,955.5	100.0	2,022,076.5	100.0	510,879.0	20.2	510,879.0	20.2
Poderes Legislativo y Judicial	0.0	0.0	0.0	0.0	0.0	0.0	0.0	0.0	0.0	0.0	0.0	0.0
Poder Legislativo												
Poder Judicial												
Gasto Total de Poder Ejecutivo	2,532,955.5	100.0	226,932.5	226,932.5	2,532,955.5	100.0	2,022,076.5	100.0	510,879.0	20.2	510,879.0	20.2
Gasto Programable:	2,532,955.5	100.0	226,932.5	226,932.5	2,532,955.5	100.0	2,022,076.5	100.0	510,879.0	20.2	510,879.0	20.2
Gasto Corriente	674,259.0	26.6	153,307.2	153,307.2	674,259.0	26.6	512,607.4	25.4	161,651.6	24.0	161,651.6	24.0
Servicios Personales	35,288.8	1.4	5,928.5	5,928.5	35,288.8	1.4	30,417.3	1.5	4,871.5	13.8	4,871.5	13.8
Gasto Operativo	638,970.2	25.2	147,378.7	147,378.7	638,970.2	25.2	482,190.1	23.8	156,780.1	24.5	156,780.1	24.5
- Materiales y Suministros	1,607.0	0.1	242.8	242.8	1,607.0	0.1	1,540.6	0.1	66.4	4.1	66.4	4.1
- Servicios Generales	637,363.2	25.2	147,135.9	147,135.9	637,363.2	25.2	480,649.5	23.8	156,713.7	24.6	156,713.7	24.6
Transferencias	899,671.4	35.5	69,630.6	69,630.6	899,671.4	35.5	616,080.3	30.5	283,591.1	31.5	283,591.1	31.5
- Organismos Autónomos							0.0	0.0	0.0			
- Subsidios y Apoyos	899,671.4	35.5	69,630.6	69,630.6	899,671.4	35.5	616,080.3	30.5	283,591.1	31.5	283,591.1	31.5
Inversión Pública	959,025.1	37.9	3,994.7	3,994.7	959,025.1	37.9	893,388.8	44.2	65,636.3	6.8	65,636.3	6.8
- Bienes Muebles e Inmuebles	52,100.0	2.1	3,994.7	3,994.7	52,100.0	2.1	24,126.3	1.2	27,973.7	53.7	27,973.7	53.7
- Obra Pública	906,925.1	35.8			906,925.1	35.8	869,262.5	43.0	37,662.6	4.2	37,662.6	4.2
- Inversión Financiera												
Gasto No Programable	0.0	0.0	0.0	0.0	0.0	0.0	0.0	0.0	0.0	0.0	0.0	0.0
Transferencias a Municipios	0.0	0.0	0.0	0.0	0.0	0.0	0.0	0.0	0.0	0.0	0.0	0.0
- Participaciones												
- Aportaciones del Ramo 33												
- Convenios												
Deuda Pública	0.0	0.0	0.0	0.0	0.0	0.0	0.0	0.0	0.0	0.0	0.0	0.0
- Costo Financiero de la Deuda									0.0			
- Amortizaciones									0.0			
- Pago de Adefas												
Superávit(+)/ Déficit (-)	0.0		(210,678.0)	(210,678.0)	0.0		14,657.3					
% de los Ingresos							0.7					

CUENTA PÚBLICA DEL GOBIERNO, ORGANISMOS AUXILIARES Y AUTÓNOMOS DEL ESTADO DE MÉXICO 2018

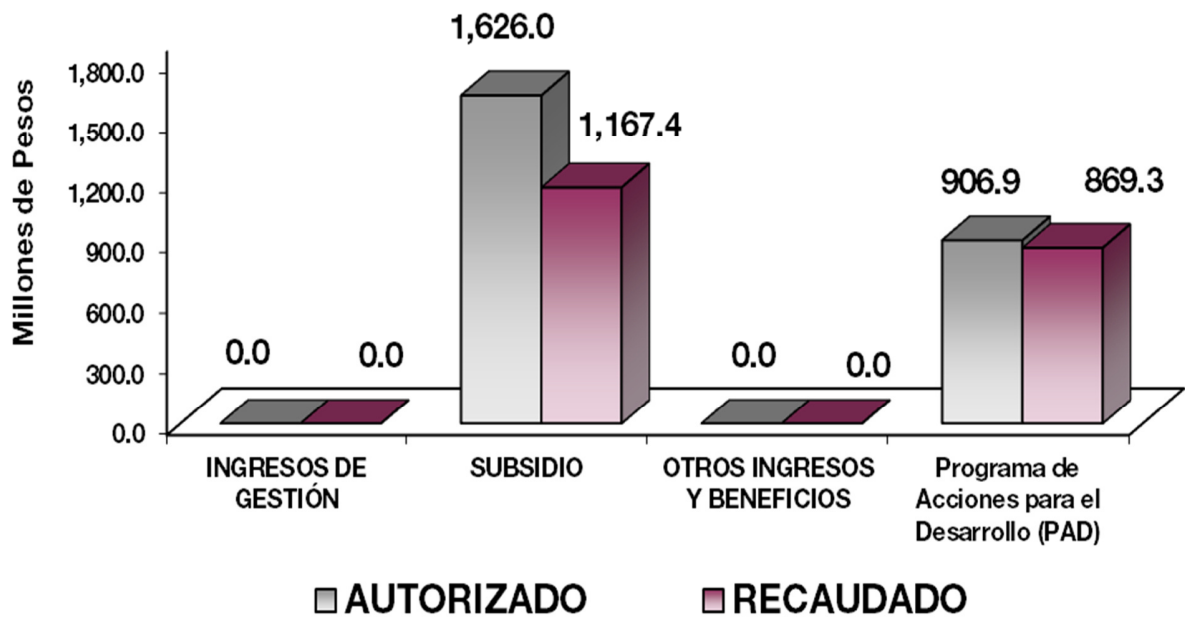
Sistema de Transporte Masivo y Teleférico del Estado de México
Estado Analítico de Ingresos
Del 1 de Enero al 31 de Diciembre de 2018
(Miles de Pesos)

Rubro de Ingresos	Ingreso					Diferencia (6= 5 - 1)
	Estimado	Ampliaciones y	Modificado	Devengado	Recaudado	
	(1)	(2)	(3= 1 + 2)	(4)	(5)	
Impuestos						
Cuotas y Aportaciones de Seguridad Social						
Contribuciones de Mejoras						
Derechos						
Productos				42.1	42.1	42.1
Corriente				42.1	42.1	42.1
Capital						
Aprovechamientos						
Corriente						
Capital						
Ingresos por Ventas de Bienes y Servicios	16,261.2	-16,254.5	6.7	6.7	6.7	-16,254.5
Participaciones y Aportaciones						
Transferencias, Asignaciones, Subsidios y Otras Ayudas	2,516,694.3	16,254.5	2,532,948.8	2,036,685.0	2,036,685.0	-480,009.3
Ingresos Derivados de Financiamientos						
Total	2,532,955.5	.0	2,532,955.5	2,036,733.8	2,036,733.8	-496,221.7
				Ingresos excedentes¹		

Estado Analítico de Ingresos por Fuente de Financiamiento	Ingreso					Diferencia (6= 5 - 1)
	Estimado	Ampliaciones y Reducciones	Modificado	Devengado	Recaudado	
	(1)	(2)	(3= 1 + 2)	(4)	(5)	
Ingresos del Gobierno						
Impuestos						
Contribuciones de Mejoras						
Derechos						
Productos						
Corriente						
Capital						
Aprovechamientos						
Corriente						
Capital						
Participaciones y Aportaciones						
Transferencias, Asignaciones, Subsidios y Otras Ayudas						
Ingresos de Organismos y Empresas	2,532,955.5	.0	2,532,955.5	2,036,733.8	2,036,733.8	-496,221.7
Cuotas y Aportaciones de Seguridad Social						
Ingresos por Ventas de Bienes y Servicios	16,261.2	-16,254.5	6.7	48.8	48.8	-16,212.4
Transferencias, Asignaciones, Subsidios y Otras Ayudas	2,516,694.3	16,254.5	2,532,948.8	2,036,685.0	2,036,685.0	-480,009.3
Ingresos Derivados de Financiamiento		.0	.0	.0	.0	.0
Ingresos Derivados de Financiamientos						
Total	2,532,955.5	.0	2,532,955.5	2,036,733.8	2,036,733.8	-496,221.7
				Ingresos excedentes¹		

SITRAM y TEM

Sistema de Transporte Masivo y Teleférico del Estado de México							
INGRESOS							
(Miles de Pesos)							
INGRESOS	PREVISTO	PRESUPUESTO 2018		TOTAL AUTORIZADO	RECAUDADO	VARIACIÓN	
		ASIGNACIONES YO AMPLIACIONES	REDUCCIONES YO DISMINUCIONES			IMPORTE	%
INGRESOS DE GESTIÓN	16,261.2		16,254.5	6.7	6.7		
Ingresos por Venta de Bienes y Servicios	16,261.2		16,254.5	6.7	6.7		
PARTICIPACIONES, APORTACIONES, TRANSFERENCIAS, ASIGNACIONES, SUBSIDIOS Y OTRAS AYUDAS	1,609,769.2	16,254.5		1,626,023.7	1,167,422.5	458,601.2	28.2
Subsidio	1,609,769.2	16,254.5		1,626,023.7	1,167,422.5	458,601.2	28.2
OTROS INGRESOS Y BENEFICIOS					42.1	-42.1	
Ingresos Financieros					42.1	-42.1	
S U B T O T A L	1,626,030.4	16,254.5	16,254.5	1,626,030.4	1,167,471.3	458,559.1	28.2
Programa de Acciones para el Desarrollo (PAD)	906,925.1			906,925.1	869,262.5	37,662.6	4.2
PAD	906,925.1			906,925.1	869,262.5	37,662.6	4.2
T O T A L	2,532,955.5	16,254.5	16,254.5	2,532,955.5	2,036,733.8	496,221.7	19.6



NOTAS AL PRESUPUESTO DE INGRESOS

INGRESOS

Se tuvo un presupuesto autorizado de 2 mil 532 millones 955.5 miles de pesos, de los cuales se logró recaudar 2 mil 36 millones 733.8 miles de pesos, por lo que se tuvo una variación de menos por 496 millones 221.7 miles de pesos lo cual representó el 19.6 por ciento del monto autorizado.

INGRESOS DE GESTIÓN

Se tuvo previsto recaudar 16 millones 261.2 miles de pesos, presentando una reducción por 16 millones 261.2 miles de pesos, ya que dichos recursos fueron depositados a la Caja General del GEM derivado del convenio firmado con la Dirección General de Recaudación.

PARTICIPACIONES, APORTACIONES, TRANSFERENCIAS, ASIGNACIONES, SUBSIDIOS Y OTRAS AYUDAS

Se tuvo previsto recaudar un mil 609 millones 769.2 miles de pesos, obteniendo una ampliación de 16 millones 254.5 miles de pesos, obteniendo un autorizado de un mil 626 millones 23.7 miles de pesos, logrando recaudar un mil 167 millones 422.5 miles de pesos, por lo que se obtuvo una variación de menos 458 millones 601.2 miles de pesos, que representó el 28.2 por ciento del monto autorizado.

OTROS INGRESOS Y BENEFICIOS

Se recaudaron ingresos diversos por 42.1 miles de pesos, por lo que se obtuvo una variación de más por 42.1 miles de pesos, que representó el 28.2 por ciento.

PROGRAMA DE ACCIONES PARA EL DESARROLLO (PAD)

Se tuvo un autorizado por 906 millones 925.1 miles de pesos, logrando recaudar 869 millones 262.5 miles de pesos, por lo que se tuvo una variación de más por 37 millones 662.6 miles de pesos, lo que representó el 4.2 por ciento de menos respecto al monto autorizado.

SITRAM y TEM

Sistema de Transporte Masivo y Teleférico del Estado de México						
Estado Analítico del Ejercicio del Presupuesto de Egresos						
Clasificación por Objeto del Gasto (Capítulo y Concepto)						
Del 1 de Enero al 31 de Diciembre de 2018						
(Miles de Pesos)						
Concepto	Egresos					Subejercicio 6 = (3 - 4)
	Aprobado 1	Ampliaciones/ (Reducciones) 2	Modificado 3 = (1 + 2)	Devengado 4	Pagado 5	
Servicios Personales	35,288.8		35,288.8	30,417.3	30,417.3	4,871.5
Remuneraciones al Personal de Carácter Permanente	9,089.1	-1,096.3	7,992.8	7,819.5	7,819.5	173.3
Remuneraciones al Personal de Carácter Transitorio	9,994.2	-105.0	9,889.2	8,954.6	8,954.6	934.6
Remuneraciones Adicionales y Especiales	8,216.3	464.9	8,681.2	7,064.2	7,064.2	1,617.0
Seguridad Social	4,472.4	101.7	4,574.1	4,062.4	4,062.4	511.7
Otras Prestaciones Sociales y Económicas	2,936.0	487.7	3,423.7	2,164.8	2,164.8	1,258.9
Previsiones						
Pago de Estímulos a Servidores Públicos	580.8	147.0	727.8	351.8	351.8	376.0
Materiales y Suministros	1,607.0	.0	1,607.0	1,540.6	1,540.6	66.4
Materiales de Administración, Emisión de Documentos y Artículos Oficiales	983.9	113.9	1,097.8	1,082.6	1,082.6	15.2
Alimentos y Utensilios						
Materias Primas y Materiales de Producción y Comercialización						
Materiales y Artículos de Construcción y de Reparación	140.3	-110.5	29.8	1.8	1.8	28.0
Productos Químicos, Farmacéuticos y de Laboratorio	11.5		11.5			11.5
Combustibles, Lubricantes y Aditivos	420.6	-1.7	418.9	414.0	414.0	4.9
Vestuario, Blancos, Prendas de Protección y Artículos Deportivos	26.5	-1.6	24.9	24.8	24.8	.1
Materiales y Suministros Para Seguridad						
Herramientas, Refacciones y Accesorios Menores	24.2	-1	24.1	17.4	17.4	6.7
Servicios Generales	637,363.2	.0	637,363.2	480,649.5	480,649.5	156,713.7
Servicios Básicos	5,105.1	9.1	5,114.2	1,319.8	1,319.8	3,794.4
Servicios de Arrendamiento	324,713.5		324,713.5	235,147.7	235,147.7	89,565.8
Servicios Profesionales, Científicos, Técnicos y Otros Servicios	113,749.2	54,971.2	168,720.4	134,645.6	134,645.6	34,074.8
Servicios Financieros, Bancarios y Comerciales	12,495.7	-1,151.0	11,344.7	1,650.4	1,650.4	9,694.3
Servicios de Instalación, Reparación, Mantenimiento y Conservación	180,175.1	-145,665.3	34,509.8	15,712.3	15,712.3	18,797.5
Servicios de Comunicación Social y Publicidad	45.2	521.1	566.3	26.2	26.2	540.1
Servicios de Traslado y Viáticos	242.0		242.0	200.7	200.7	41.3
Servicios Oficiales	264.9		264.9	264.9	264.9	.0
Otros Servicios Generales	572.5	91,314.9	91,887.4	91,681.9	91,681.9	205.5
Transferencias, Asignaciones, Subsidios y Otras Ayudas	899,671.4	.0	899,671.4	616,080.3	616,080.3	283,591.1
Transferencias Internas y Asignaciones al Sector Público						
Transferencias al Resto del Sector Público						
Subsidios y Subvenciones	899,671.4		899,671.4	616,080.3	616,080.3	283,591.1
Ayudas Sociales						
Pensiones y Jubilaciones						
Transferencias a Fideicomisos, Mandatos y Otros Análogos						
Transferencias a la Seguridad Social						
Donativos						
Transferencias al Exterior						
Bienes Muebles, Inmuebles e Intangibles	52,100.0	-	52,100.0	24,126.3	24,126.3	27,973.7
Mobiliario y Equipo de Administración	30,000.0	4.0	29,996.0	3,122.9	3,122.9	26,873.1
Mobiliario y Equipo Educativo y Recreativo						
Equipo e Instrumental Médico y de Laboratorio						
Vehículos y Equipo de Transporte	1,100.0		1,100.0			1,100.0
Equipo de Defensa y Seguridad						
Maquinaria, Otros Equipos y Herramientas	21,000.0		21,000.0	20,999.4	20,999.4	0.6
Activos Biológicos						
Bienes Inmuebles						
Activos Intangibles		4.0	4.0	4.0	4.0	-
Inversión Pública	906,925.1	-	906,925.1	869,262.5	869,262.5	37,662.6
Obra Pública en Bienes de Dominio Público	906,925.1		906,925.1	869,262.5	869,262.5	37,662.6
Obra Pública en Bienes Propios						
Proyectos Productivos y Acciones de Fomento						
Inversiones Financieras y Otras Provisiones						
Inversiones Para el Fomento de Actividades Productivas						
Acciones y Participaciones de Capital						
Compra de Títulos y Valores						
Concesión de Préstamos						
Inversiones en Fideicomisos, Mandatos y Otros Análogos						
Otras Inversiones Financieras						
Provisiones para Contingencias y Otras Erogaciones Especiales						
Participaciones y Aportaciones						
Participaciones						
Aportaciones						
Convenios						
Deuda Pública						
Amortización de la Deuda Pública						
Intereses de la Deuda Pública						
Comisiones de la Deuda Pública						
Gastos de la Deuda Pública						
Costo por Coberturas						
Apoyos Financieros						
Adeudos de Ejercicios Fiscales Anteriores (Adefas)						
Total del Gasto	2,532,955.5	0.0	2,532,955.5	2,022,076.5	2,022,076.5	510,879.0

CUENTA PÚBLICA DEL GOBIERNO, ORGANISMOS AUXILIARES Y AUTÓNOMOS DEL ESTADO DE MÉXICO 2018

Sistema de Transporte Masivo y Teleférico del Estado de México
Estado Analítico del Ejercicio del Presupuesto de Egresos
Clasificación Económica (por Tipo de Gasto)
Del 1 de Enero al 31 de Diciembre de 2018
(Miles de Pesos)

Concepto	Egresos					Subejercicio
	Aprobado	Ampliaciones/ (Reducciones)	Modificado	Devengado	Pagado	
	1	2	3 = (1 + 2)	4	5	
Gasto Corriente	1,573,930.4		1,573,930.4	1,128,687.7	1,128,687.7	445,242.7
Gasto de Capital	959,025.1		959,025.1	893,388.8	893,388.8	65,636.3
Amortización de la Deuda y Disminución de Pasivos						
Pensiones y Jubilaciones						
Participaciones						
Total del Gasto	2,532,955.5	-	2,532,955.5	2,022,076.5	2,022,076.5	510,879.0

Sistema de Transporte Masivo y Teleférico del Estado de México
Estado Analítico del Ejercicio del Presupuesto de Egresos
Clasificación Administrativa
Del 1 de Enero al 31 de Diciembre de 2018
(Miles de Pesos)

Concepto	Egresos					Subejercicio
	Aprobado	Ampliaciones/ (Reducciones)	Modificado	Devengado	Pagado	
	1	2	3 = (1 + 2)	4	5	
Entidades Paraestatales y Fideicomisos No Empresariales y No Financieros	2,532,955.5		2,532,955.5	2,022,076.5	2,022,076.5	510,879.0
Instituciones Públicas de Seguridad Social						
Entidades Paraestatales Empresariales No Financieras con Participación Estatal Mayoritaria						
Entidades Paraestatales Empresariales Financieras Monetarias con Participación Estatal Mayoritaria						
Entidades Paraestatales Empresariales Financieras No Monetarias con Participación Estatal Mayoritaria						
Fideicomisos Financieros Públicos con Participación Estatal Mayoritaria						
Total del Gasto	2,532,955.5		2,532,955.5	2,022,076.5	2,022,076.5	510,879.0

SITRAM y TEM

Sistema de Transporte Masivo y Teleférico del Estado de México
Estado Analítico del Ejercicio del Presupuesto de Egresos
Clasificación Administrativa
Del 1 de Enero al 31 de Diciembre de 2018
(Miles de Pesos)

Concepto	Egresos					Subejercicio 6 = (3 - 4)
	Aprobado	Ampliaciones/ (Reducciones)	Modificado	Devengado	Pagado	
	1	2	3 = (1 + 2)	4	5	
229G100000 SISTEMA DE TRANSPORTE MASIVO Y TELEFÉRICO DEL ESTADO DE MÉXICO	2,532,955.5		2,532,955.5	2,022,076.5	2,022,076.5	510,879.0
Total del Gasto	2,532,955.5	-	2,532,955.5	2,022,076.5	2,022,076.5	510,879.0

Sistema de Transporte Masivo y Teleférico del Estado de México
Estado Analítico del Ejercicio del Presupuesto de Egresos
Clasificación Administrativa
Del 1 de Enero al 31 de Diciembre de 2018
(Miles de pesos)

Concepto	Egresos					Subejercicio 6 = (3 - 4)
	Aprobado	Ampliaciones/ (Reducciones)	Modificado	Devengado	Pagado	
	1	2	3 = (1 + 2)	4	5	
Poder Ejecutivo	2,532,955.5		2,532,955.5	2,022,076.5	2,022,076.5	510,879.0
Poder Legislativo						
Poder Judicial						
Órganos Autónomos						
Total del Gasto	2,532,955.5	-	2,532,955.5	2,022,076.5	2,022,076.5	510,879.0

CUENTA PÚBLICA DEL GOBIERNO, ORGANISMOS AUXILIARES Y AUTÓNOMOS DEL ESTADO DE MÉXICO 2018

**Sistema de Transporte Masivo y Teleférico del Estado de México
Estado Analítico del Ejercicio del Presupuesto de Egresos
Clasificación Funcional (Finalidad y Función)
Del 1 de Enero al 31 de Diciembre de 2018
(Miles de Pesos)**

Concepto	Egresos					Subejercicio 6 = (3 - 4)
	Aprobado	Ampliaciones/ (Reducciones)	Modificado	Devengado	Pagado	
	1	2	3 = (1 + 2)	4	5	
Gobierno						
Legislación						
Justicia						
Coordinación de la Política de Gobierno						
Relaciones Exteriores						
Asuntos Financieros y Hacendarios						
Seguridad Nacional						
Asuntos de Orden Público y de Seguridad Interior						
Otros Servicios Generales						
Desarrollo Social						
Protección Ambiental						
Vivienda y Servicios a la Comunidad						
Salud						
Recreación, Cultura y Otras Manifestaciones Sociales						
Educación						
Protección Social						
Otros Asuntos Sociales						
Desarrollo Económico	2,532,955.5	-	2,532,955.5	2,022,076.5	2,022,076.5	510,879.0
Asuntos Económicos, Comerciales y Laborales en General						
Agropecuaria, Silvicultura, Pesca y Caza						
Combustibles y Energía						
Minería, Manufacturas y Construcción						
Transporte	2,532,955.5		2,532,955.5	2,022,076.5	2,022,076.5	510,879.0
Comunicaciones						
Turismo						
Ciencia, Tecnología e Innovación						
Otras Industrias y Otros Asuntos Económicos						
Otras no Clasificadas en Funciones Anteriores						
Transacciones de la Deuda Pública / Costo Financiero de la Deuda						
Transferencias, Participaciones y Aportaciones entre Diferentes Niveles y Órdenes de Gobierno						
Saneamiento del Sistema Financiero						
Adeudos de Ejercicios Fiscales Anteriores						
Total del Gasto	2,532,955.5	-	2,532,955.5	2,022,076.5	2,022,076.5	510,879.0

SITRAM y TEM

Sistema de Transporte Masivo y Teleférico del Estado de México
Endeudamiento Neto
Del 1 de Enero al 31 de Diciembre de 2018
(Miles de Pesos)

Identificación de Crédito o Instrumento	Contratación/Colocación	Amortización	Endeudamiento Neto
	A	B	C = A - B
Créditos Bancarios			
			-
NO APLICA			
			-
			-
			-
			-
Total Créditos Bancarios	-	-	-

Otros Instrumentos de Deuda			
			-
			-
			-
			-
			-
			-
Total Otros Instrumentos de Deuda	-	-	-

TOTAL	-	-	-
--------------	---	---	---

Sistema de Transporte Masivo y Teleférico del Estado de México
Intereses de la Deuda
Del 1 de Enero al 31 de Diciembre de 2018
(Miles de Pesos)

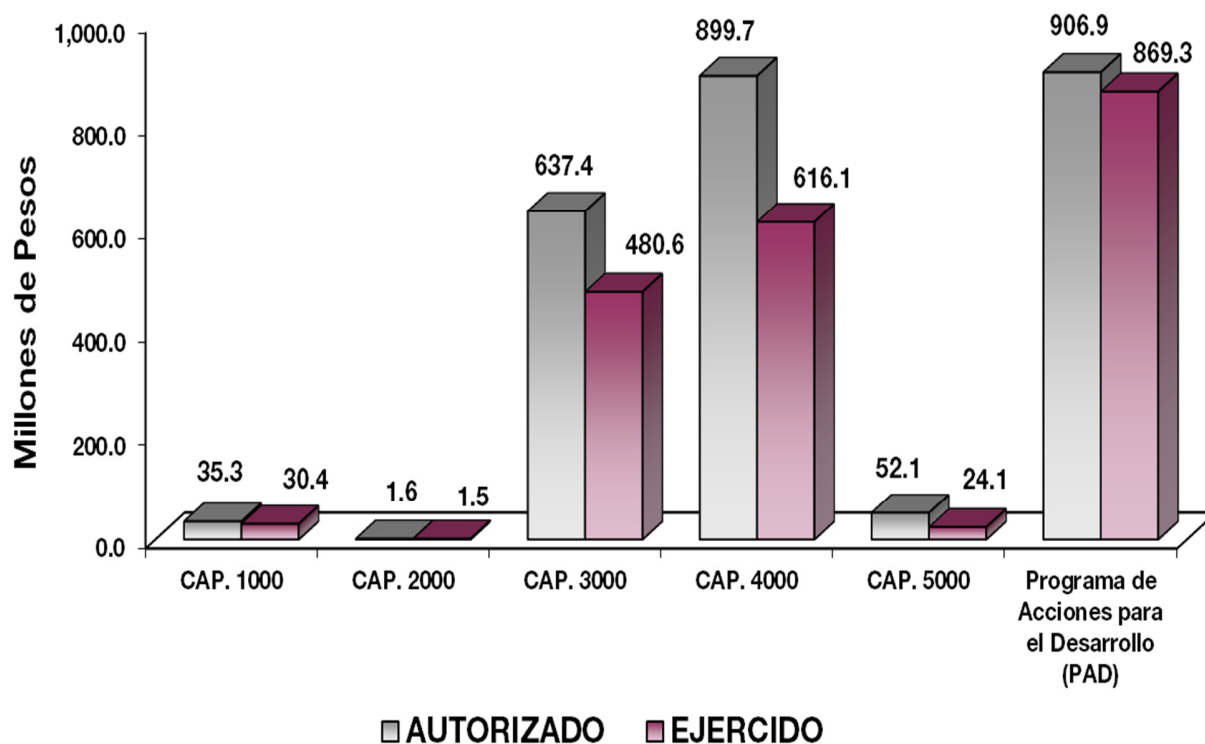
Identificación de Crédito o Instrumento	Devengado	Pagado
Créditos Bancarios		
NO APLICA		
Total de Intereses de Créditos Bancarios	-	-

Otros Instrumentos de Deuda		
Total de Intereses de Otros Instrumentos de Deuda	-	-

TOTAL	-	-
--------------	---	---

CUENTA PÚBLICA DEL GOBIERNO, ORGANISMOS AUXILIARES Y AUTÓNOMOS DEL ESTADO DE MÉXICO 2018

Sistema de Transporte Masivo y Teleférico del Estado de México							
EGRESOS POR CAPÍTULO							
(Miles de Pesos)							
EGRESOS	PRESUPUESTO 2018				VARIACIÓN		
	PREVISTO	ASIGNACIONES Y/O AMPLIACIONES	REDUCCIONES Y/O DISMINUCIONES	TOTAL AUTORIZADO	EJERCIDO	IMPORTE	%
Servicios Personales	35,288.8	5,928.5	5,928.5	35,288.8	30,417.3	4,871.5	13.8
Materiales y Suministros	1,607.0	242.8	242.8	1,607.0	1,540.6	66.4	4.1
Servicios Generales	637,363.2	147,135.9	147,135.9	637,363.2	480,649.5	156,713.7	24.6
Transferencias, Asignaciones, Subsidios y Otras Ayudas	899,671.4	69,630.5	69,630.5	899,671.4	616,080.3	283,591.1	31.5
Bienes Muebles, Inmuebles e Intangibles	52,100.0	3,994.7	3,994.7	52,100.0	24,126.3	27,973.7	53.7
S U B T O T A L	1,626,030.4	226,932.4	226,932.4	1,626,030.4	1,152,814.0	473,216.4	29.1
Programa de Acciones para el Desarrollo (PAD)	906,925.1			906,925.1	869,262.5	37,662.6	4.2
T O T A L	2,532,955.5	226,932.4	226,932.4	2,532,955.5	2,022,076.5	510,879.0	20.2



NOTAS AL PRESUPUESTO DE EGRESOS

EGRESOS

Se autorizaron inicialmente 2 mil 532 millones 955.5 miles de pesos, de los cuales se ejercieron 2 mil 22 millones 76.5 miles de pesos, obteniendo una variación de 510 millones 879 mil pesos, equivalente al 20.2 por ciento de más respecto al monto autorizado.

SERVICIO PERSONALES

Se obtuvo un autorizado inicialmente de 35 millones 3288.8 miles de pesos, de los cuales se ejercieron 30 millones 417.3 miles de pesos, teniendo un subejercicio de 4 millones 871.5 miles de pesos, equivalentes al 13.8 por ciento respecto al monto autorizado.

MATERIALES Y SUMINISTROS

Se obtuvo un autorizado inicial de un millón 607 mil pesos, de los cuales se ejercieron un millón 540.6 miles de pesos, teniendo un subejercicio de 66.4 miles de pesos, equivalentes al 4.1 por ciento respecto al monto autorizado.

SERVICIOS GENERALES

El presupuesto autorizado inicial de este capítulo fue de 637 millones 363.2 miles de pesos, de los cuales se ejercieron 480 millones 649.5 miles de pesos, teniendo un subejercicio de 156 millones 713.7 miles de pesos, equivalentes al 24.6 por ciento respecto al monto autorizado.

TRANSFERENCIAS, ASIGNACIONES, SUBSIDIOS Y OTRAS AYUDAS

El presupuesto autorizado inicial de este capítulo fue de 899 millones 671.4 miles de pesos, de los cuales se ejercieron 616 millones 80.3 miles de pesos, teniendo un subejercicio de 283 millones 591.1 miles de pesos, equivalentes al 53.7 por ciento respecto al monto autorizado.

BIENES MUEBLES, INMUEBLES E INTANGIBLES

El presupuesto autorizado inicial de este capítulo fue de 52 millones 100 mil pesos. El importe ejercido fue por 24 millones 126.3 miles de pesos obteniendo un subejercicio de 27 millones 973.7 miles de pesos, lo cual representó el 53.7 por ciento, respecto al monto autorizado.

PROGRAMA DE ACCIONES PARA EL DESARROLLO

El presupuesto autorizado inicial de este capítulo fue de 906 millones 925.1 miles de pesos, de los cuales se ejercieron 869 millones 262.5 miles de pesos, teniendo un subejercicio de 37 millones 662.6 miles de pesos, lo que representó el 4.2 por ciento respecto al monto autorizado.

CUENTA PÚBLICA DEL GOBIERNO, ORGANISMOS AUXILIARES Y AUTÓNOMOS DEL ESTADO DE MÉXICO 2018

INFORMACIÓN PRESUPUESTAL

**Sistema de Transporte Masivo y Teleférico del Estado de México
EGRESOS POR OBJETO DEL GASTO**

(Miles de Pesos)

CAPÍTULO Y OBJETO DEL GASTO	PRESUPUESTO 2018					EJERCIDO	VARIACIÓN
	PREVISTO	ASIGNACIONES Y/O AMPLIACIONES	REDUCCIONES Y/O DISMINUCIONES	TOTAL AUTORIZADO			
SERVICIOS PERSONALES	35,288.8	5,928.5	5,928.5	35,288.8	30,417.3	4,871.5	
Sueldo Base	19,083.3	2,773.5	3,975.0	17,881.8	16,774.1	1,107.7	
Prima por Años de Servicio	577.8	180.8	236.3	522.3	212.8	309.5	
Prima Vacacional	599.4	13.3	13.2	599.5	516.1	83.4	
Aguinaldo	2,565.4	503.2	596.0	2,472.6	2,289.7	182.9	
Compensación		1.5		1.5	1.5		
Compensación por Retabulación	612.4	43.1	2.4	653.1	633.0	20.1	
Gratificación	3,346.8	757.0	345.2	3,758.6	2,832.6	926.0	
Gratificación por Convenio	507.0	78.7		585.7	491.3	94.4	
Gratificación por Productividad		76.7		76.7	76.7		
Estudios Superiores	7.5	3.8		11.3	10.6	.7	
Aportaciones de Servicio de Salud	2,018.1	400.6	261.2	2,157.5	1,911.9	245.6	
Aportaciones al Sistema Solidario de Reparto	1,572.9	175.5	168.8	1,579.6	1,418.7	160.9	
Aportaciones del Sistema de Capitalización Individual	372.2		7.3	364.9	282.0	82.9	
Aportaciones para Financiar los Gastos Generales de Administración del ISSEMyM	176.0	2.2		178.2	167.3	10.9	
Aportaciones para Riesgo de Trabajo	226.2	6.5		232.7	224.3	8.4	
Seguros y Fianzas	107.0	61.2	107.0	61.2	58.2	3.0	
Cuotas para Fondo de Retiro	81.5	65.5		147.0	78.2	68.8	
Seguro de Separación Individualizado	1,090.3	34.4		1,124.7	558.7	566.0	
Becas para Hijos de Trabajadores Sindicalizados	422.1	52.8	112.4	362.5	91.8	270.7	
Días Cívicos y Económicos	70.6	67.6		138.2	134.7	3.5	
Día del Maestro y del Servidor Público		289.0		289.0	289.0		
Otros Gastos Derivados de Convenio	909.9	79.2		989.1	654.3	334.8	
Viáticos		5.6		5.6	3.1	2.5	
Despensa	361.6	7.5	1.4	367.7	354.9	12.8	
Reconocimiento a Servidores Públicos		6.4		6.4	6.4		
Estímulos por Puntualidad y Asistencia	580.8	242.9	102.3	721.4	345.4	376.0	
MATERIALES Y SUMINISTROS	1,607.0	242.8	242.8	1,607.0	1,540.6	66.4	
Materiales y Útiles de Oficina	585.5	61.4	42.4	604.5	589.2	15.3	
Enseres de Oficina	9.6	2.3	9.6	2.3	2.3		
Materiales y Útiles para el Procesamiento en Equipos y Bienes Informáticos	316.1	112.5	10.2	418.4	418.4		
Material y Enseres de Limpieza	72.7	48.4	48.5	72.6	72.6		
Productos Minerales no Metálicos		.6		.6	.6		
Material Eléctrico y Electrónico	37.3	.7	37.3	.7	.7		
Materiales Complementarios	103.0		74.9	28.1		28.1	
Materiales de Construcción		.4		.4	.4		
Medicinas y Productos Farmacéuticos	11.5			11.5		11.5	
Combustibles, Lubricantes y Aditivos	420.6		1.7	418.9	414.0	4.9	
Artículos Deportivos	26.5		1.6	24.9	24.9		
Refacciones y Accesorios Menores de Edificios		1.0		1.0	1.0		
Refacciones y Accesorios para Equipo de Cómputo	24.2	.2	16.6	7.8	1.2	6.6	
Refacciones y Accesorios Menores para Equipo de Transporte		4.9		4.9	4.9		
Otros Enseres		10.4		10.4	10.4		

SITRAM y TEM

CAPÍTULO Y OBJETO DEL GASTO	PRESUPUESTO 2 0 1 8					
	PREVISTO	ASIGNACIONES Y/O AMPLIACIONES	REDUCCIONES Y/O DISMINUCIONES	TOTAL AUTORIZADO	EJERCIDO	VARIACIÓN
SERVICIOS GENERALES	637,363.2	147,135.9	147,135.9	637,363.2	480,649.5	156,713.7
Servicio de Energía Eléctrica	3,968.9			3,968.9	1,161.4	2,807.5
Servicio de Agua		9.1		9.1	9.1	
Servicio de Telefonía Convencional	1,112.2			1,112.2	149.3	962.9
Servicios de Acceso a Internet	24.0			24.0		24.0
Arrendamiento de Edificios y Locales	3,297.3			3,297.3	1,676.9	1,620.4
Arrendamiento de Vehículos	128,000.0			128,000.0	99,361.5	28,638.5
Arrendamiento de Equipo y Bienes Informáticos	193,416.2			193,416.2	134,109.4	59,306.8
Asesorías Asociadas a Convenios o Acuerdos	1,060.9			1,060.9	95.4	965.5
Servicios Informáticos	3,050.0	13.6		3,063.6	73.6	2,990.0
Servicios de Apoyo Administrativo y Fotocopiado	1,015.5	444.5		1,460.0	579.7	880.3
Impresiones de Documentos Oficiales para la Prestación de Servicios Públicos, Identificación, Formatos	30.8	202.5		233.3	205.6	27.7
Servicios de Vigilancia	108,592.1	24,160.7		132,752.8	119,828.2	12,924.6
Servicios Profesionales		30,150.0		30,150.0	13,863.1	16,286.9
Servicios Bancarios y Financieros	27.5	213.7		241.2	220.7	20.5
Seguros de Responsabilidad Patrimonial y Fianzas		3.8		3.8	3.8	
Seguros y Fianzas	5,195.3			5,195.3	1,222.0	3,973.3
Fletes y Maniobras	733.0	20.0	244.6	508.4	203.9	304.5
Reparación y Mantenimiento de Inmuebles	177,059.8		145,199.9	31,859.9	15,230.5	16,629.4
Reparación, Mantenimiento e Instalación de Mobiliario y Equipo de Oficina	628.0			628.0		628.0
Reparación, Instalación y Mantenimiento de Bienes Informáticos Microfilmación y Tecnologías de la Información	1,321.3		248.8	1,072.5		1,072.5
Reparación y Mantenimiento de Vehículos Terrestres, Aéreos y Lacustres	1,093.8	29.4	293.1	830.1	375.4	454.7
Servicios de Lavandería, Limpieza e Higiene	72.1	47.0		119.1	106.4	12.7
Gastos de Publicidad y Propaganda		492.0		492.0		492.0
Publicaciones Oficiales y de Información en General para Difusión	20.6	29.1		49.7	26.2	23.5
Otros Servicios de Información	24.6			24.6		24.6
Transportación Aérea	3.8			3.8		3.8
Gastos de Traslado por Vía Terrestre	216.3			216.3	200.7	15.6
Viáticos en el País	21.9			21.9		21.9
Gastos de Instalación y Traslado de Menaje	6,540.0		1,143.9	5,396.1		5,396.1
Congresos y Convenciones	264.9			264.9	264.9	
Otros Impuestos y Derechos	117.3	47.4	5.6	159.1	69.7	89.4
Sentencias y Resoluciones Jurídicas		90,786.5		90,786.5	90,736.4	50.1
Impuesto sobre Erogaciones por Remuneraciones al Trabajo Personal	375.8	428.5		804.3	780.5	23.8
Gastos de Servicios Menores	79.3	58.1		137.4	95.2	42.2
TRANSFERENCIAS, ASIGNACIONES, SUBSIDIOS Y OTRAS AYUDAS	899,671.4	69,630.5	69,630.5	899,671.4	616,080.3	283,591.1
Subsidio de Inversión	155,736.0	69,630.5		225,366.5	225,366.6	
Subsidios a la Prestación de Servicios Públicos	25,000.0			25,000.0		25,000.0
Otras Subsidios	718,935.4		69,630.5	649,304.9	390,713.7	258,591.2

CUENTA PÚBLICA DEL GOBIERNO, ORGANISMOS AUXILIARES Y AUTÓNOMOS DEL ESTADO DE MÉXICO 2018

CAPÍTULO Y OBJETO DEL GASTO	PRESUPUESTO 2018					
	PREVISTO	ASIGNACIONES Y/O AMPLIACIONES	REDUCCIONES Y/O DISMINUCIONES	TOTAL AUTORIZADO	EJERCIDO	VARIACIÓN
BIENES MUEBLES, INMUEBLES E INTANGIBLES	52,100.0	3,994.7	3,994.7	52,100.0	24,126.3	27,973.7
Bienes Informáticos	30,000.0		3,994.7	26,005.3	3,122.9	22,882.4
Otros Bienes Muebles	21,000.0			21,000.0	20,999.4	.6
Vehículos y Equipo de Transporte Terrestre	1,100.0			1,100.0		1,100.0
Software		3,994.7		3,994.7	4.0	
INVERSIÓN PÚBLICA	906,925.1			906,925.1	869,262.5	37,662.6
Convenios y Aportaciones	80,300.0			80,300.0	80,300.0	
Obras Estatales y Municipales	377,805.9			377,805.9	340,143.3	37,662.6
Indemnizaciones por Expropiación o Adjudicación	448,819.2			448,819.2	448,819.2	
T O T A L	2,532,955.5	226,932.4	226,932.4	2,532,955.5	2,022,076.5	510,879.0

INFORMACIÓN PROGRAMÁTICA

SITRAM y TEM

Sistema de Transporte Masivo y Teleférico del Estado de México						
Gasto por Categoría Programática						
Del 1 de Enero al 31 de Diciembre de 2018						
(Miles de Pesos)						
Concepto	Egresos					Subejercicio
	Aprobado	Ampliaciones/(Reducciones)	Modificado	Devengado	Pagado	
	1	2	3=(1 + 2)	4	5	
						6=(3 - 4)
Programas	2,532,955.5	-	2,532,955.5	2,022,076.5	2,022,076.5	510,879.0
Subsidios: Sector Social y Privado o Entidades Federativas y Municipios						
Sujetos a Reglas de Operación						
Otros Subsidios						
Desempeño de las Funciones	2,532,955.5	-	2,532,955.5	2,022,076.5	2,022,076.5	510,879.0
Prestación de Servicios Públicos	2,532,955.5		2,532,955.5	2,022,076.5	2,022,076.5	510,879.0
Provisión de Bienes Públicos						
Planeación, Seguimiento y Evaluación de Políticas Públicas						
Promoción y Fomento						
Regulación y Supervisión						
Funciones de las Fuerzas Armadas (Únicamente Gobierno Federal)						
Específicos						
Proyectos de Inversión						
Administrativos y de Apoyo						
Apoyo al Proceso Presupuestario y para Mejorar la Eficiencia Institucional						
Apoyo a la Función Pública y al Mejoramiento de la Gestión						
Operaciones Ajenas						
Compromisos						
Obligaciones de Cumplimiento de Resolución Jurisdiccional						
Desastres Naturales						
Obligaciones						
Pensiones y Jubilaciones						
Aportaciones a la Seguridad Social						
Aportaciones a Fondos de Estabilización						
Aportaciones a Fondos de Inversión y Reestructura de Pensiones						
Programa de Gasto Federalizado (Gobierno Federal)						
Gasto Federalizado						
Participaciones a Entidades Federativas y Municipios						
Costo Financiero, Deuda o Apoyos a Deudores y Ahorradores de la Banca						
Adeudos de Ejercicios Fiscales Anteriores						
Total del Gasto	2,532,955.5	-	2,532,955.5	2,022,076.5	2,022,076.5	510,879.0

El Plan de Desarrollo del Estado de México 2017-2023, es un instrumento prospectivo con una visión hacia 2030. En él se concentran las bases para la elaboración de los programas sectoriales, especiales y regionales que delinearán de manera más puntual y detallada los pasos para el cumplimiento de los objetivos establecidos, así como los planes específicos de inversión que permitirán realizar la proyección de los recursos financieros. Este esfuerzo colectivo plasma los retos y desafíos de la agenda gubernamental con un profundo sentido de responsabilidad y con el compromiso de lograr un desarrollo democrático.

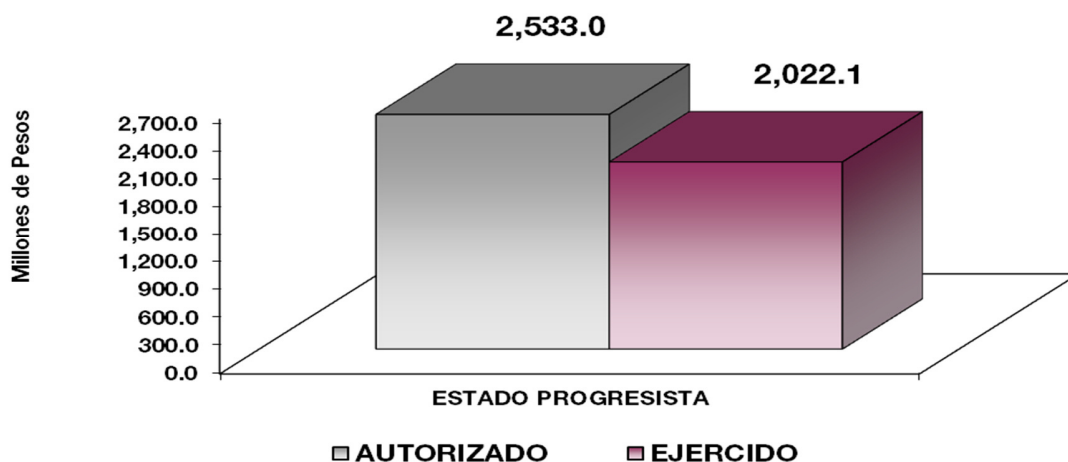
ESTADO PROGRESISTA

La visión del Gobierno Estatal en materia de progreso económico, consiste en desarrollar una economía competitiva que genere empleos bien remunerados para la construcción de un Estado Progresista. Para ello, se han definido objetivos que serán la base de la política económica que seguirá la actual Administración Pública Estatal; que son consistentes con las características económicas y productivas.

FINANCIAMIENTO PARA EL DESARROLLO

El Gobierno Estatal requiere de recursos financieros para fomentar el desarrollo. Debido a las metas y objetivos que se han establecido, cada peso que se presupueste debe asignarse y gastarse de manera eficiente. Los recursos deben dirigirse a proyectos que causen el mayor impacto en el bienestar de los mexiquenses.

Sistema de Transporte Masivo y Teleférico del Estado de México Egresos por Pilar y/o Eje Transversal (Miles de Pesos)							
PILAR Y/O EJE TRANSVERSAL	PREVISTO	PRESUPUESTO 2018			VARIACIÓN		%
		ASIGNACIONES Y/O AMPLIACIONES	REDUCCIONES Y/O DISMINUCIONES	TOTAL AUTORIZADO	EJERCIDO	IMPORTE	
Estado Progresista	2,532,955.5	226,932.4	226,932.4	2,532,955.5	2,022,076.5	510,879.0	20.2
T O T A L	2,532,955.5	226,932.4	226,932.4	2,532,955.5	2,022,076.5	510,879.0	20.2



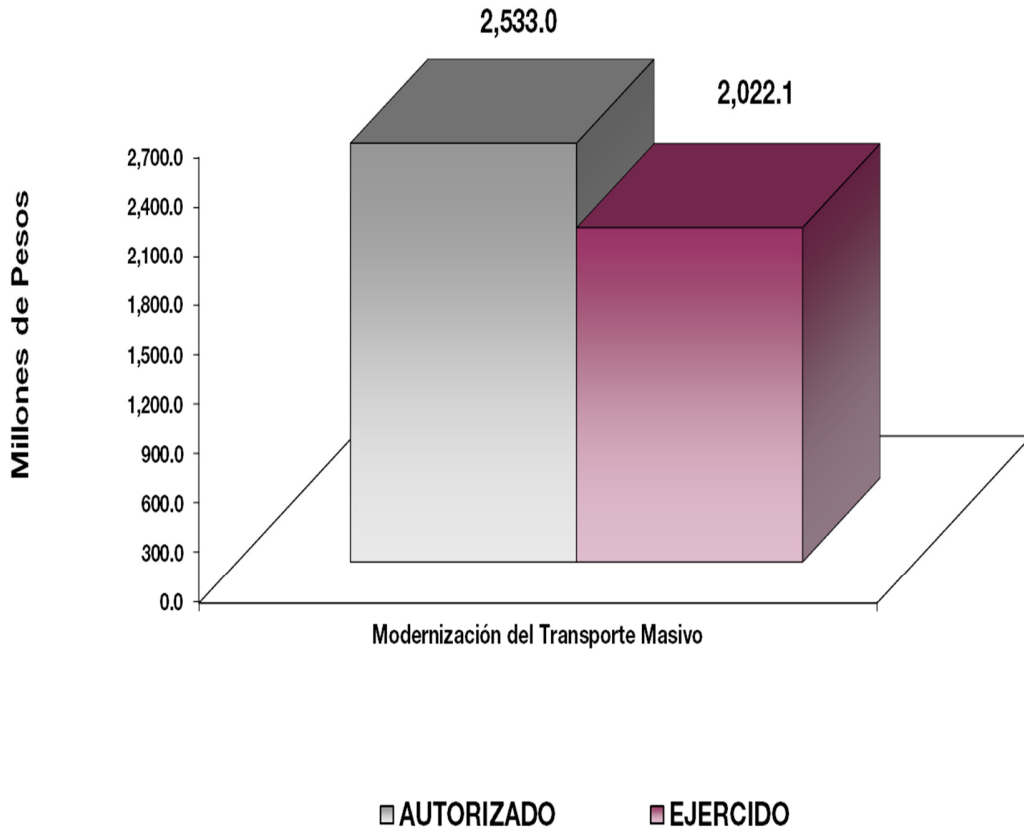
SITRAM y TEM

FINALIDAD

DESARROLLO ECONÓMICO

Los recursos para esta finalidad, representan las previsiones para las funciones necesarios como: Combustibles y Energía, Tecnología e innovación entre otras, con lo que se fortalecen las acciones para alcanzar las Metas Nacionales México Próspero y México con Responsabilidad Global.

Sistema de Transporte Masivo y Teleférico del Estado de México								
EGRESOS POR PROGRAMA								
(Miles de Pesos)								
PROGRAMA	PRESUPUESTO		2 0 1 8		TOTAL AUTORIZADO	EJERCIDO	VARIACIÓN	
	PREVISTO	ASIGNACIONES Y/O AMPLIACIONES	REDUCCIONES Y/O DISMINUCIONES	TOTAL			IMPORTE	%
Modernización del Transporte Masivo	2,532,955.5	226,932.4	226,932.4	2,532,955.5	2,022,076.5	510,879.0	20.2	
TOTAL	2,532,955.5	226,932.4	226,932.4	2,532,955.5	2,022,076.5	510,879.0	20.2	



AVANCE OPERATIVO-PROGRAMÁTICO Y PRESUPUESTAL

DESARROLLO ECONÓMICO

MODERNIZACIÓN DEL TRANSPORTE MASIVO

030501020101 INFRAESTRUCTURA DE TRANSPORTE MASIVO

Respecto al señalamiento sobre carriles confinados de Mexibús Línea I (Ciudad Azteca – Ojo de Agua), Mexibús Línea II (Izcalli – Tultitlán – Coacalco – Ecatepec), Mexibús Línea III (Chimalhuacán – Nezahualcóyotl – Pantitlán), se logró cumplir con la meta al 109.3 por ciento de lo programado. Cabe señalar que el señalamiento integra en el plano vertical como horizontal, esto es, todas aquellas señales construidas con placas e instaladas a través de postes como los semáforos, así como las rayas, palabras, símbolos y objetos, aplicados o adheridos sobre el pavimento.

Respecto al mantenimiento de carriles confinados de Mexibús Línea I (Ciudad Azteca – Ojo de Agua), Mexibús Línea II (Izcalli – Tultitlán – Coacalco – Ecatepec), Mexibús Línea III (Chimalhuacán – Nezahualcóyotl – Pantitlán), se logró cumplir con la meta al 108.5 por ciento de lo programado.

Respecto a la gestión y seguimiento de proyectos o acciones, se logró cumplir con la meta al 108.3 por ciento de lo programado, específicamente en coordinación de acciones con autoridades del Gobierno de la Ciudad de México para atender la Agenda Metropolitana, principalmente en materia de conectividad; asimismo la mejora de las instalaciones de Mexibús Línea I (Ciudad Azteca – Ojo de Agua), Mexibús Línea II (Izcalli – Tultitlán – Coacalco – Ecatepec). Mexibús Línea III Chimalhuacán – Nezahualcóyotl – Pantitlán y el Mexicable Ecatepec.

030501020102 EQUIPOS Y MATERIAL RODANTE DE TRANSPORTE MASIVO

Respecto a la supervisión del mantenimiento en las instalaciones fijas, estaciones, terminales, patios y puestos de control del Mexibús Línea I (Ciudad Azteca - Ojo de Agua), se elaboraron 365 informes cumpliendo el 100 por ciento de la meta programada.

Respecto a la supervisión del mantenimiento en las instalaciones fijas, estaciones, terminales, patios y puestos de control del Mexibús Línea II (Izcalli - Tultitlán - Coacalco - Ecatepec), se elaboraron 365 informes cumpliendo al 100 por ciento de la meta programada.

Respecto a la supervisión del mantenimiento en las instalaciones fijas, estaciones, terminales, patios y puestos de control del Mexibús Línea III (Chimalhuacán - Nezahualcóyotl - Pantitlán), se elaboraron 365 informes, logrando cumplir con la meta al 100 por ciento de lo programado.

SITRAMyTEM

Respecto a la supervisión del mantenimiento en las instalaciones fijas, estaciones, terminales, patios y puestos de control del Mexibús Línea IV, se elaboraron 365 informes, logrando cumplir con la meta al 100 por ciento de lo programado.

Respecto a la supervisión del mantenimiento en las instalaciones de obra civil, electromecánicas y centro de control del Mexicable Ecatepec, se elaboraron 365 informes, logrando cumplir con la meta al 100 por ciento de lo programado.

Respecto a realizar la supervisión del mantenimiento del material rodante (Unidades BRT) del Mexibús Línea I (Ciudad Azteca - Ojo de Agua), se elaboraron 365 informes, logrando cumplir con la meta al 100 por ciento de lo programado.

Respecto a realizar la supervisión del mantenimiento del Material Rodante (Unidades BRT) del Mexibús Línea II (Izcalli - Tultitlán - Coacalco - Ecatepec), se elaboraron 365 informes, logrando cumplir con la meta al 100 por ciento de lo programado.

Respecto a realizar la supervisión del mantenimiento del Material Rodante (Unidades BRT) del Mexibús Línea III (Chimalhuacán - Nezahualcóyotl - Pantitlán), se elaboraron 365 informes, logrando cumplir con la meta al 100 por ciento de lo programado.

Respecto a realizar la supervisión del mantenimiento del Material Rodante (Unidades BRT) del Mexibús Línea IV, se elaboraron 365 informes, logrando cumplir con la meta al 100 por ciento de lo programado.

Respecto a realizar las dispersiones correspondientes a cada uno de los concesionarios, se llevaron a cabo 144 reuniones con el Fideicomiso Técnico de las líneas del Mexibús, lográndose la meta al 97 por ciento de lo programado.

Respecto a conciliar con los concesionarios de los sistemas de transporte masivo el número de usuarios, tarjetas vendidas y kilómetros recorridos por dichos sistemas, se elaboraron 52 minutas de trabajo, logrando cumplir con la meta al 100 por ciento de lo programado.

030501020103 CONCESIONES DE TRANSPORTE MASIVO

Respecto a la gestión para desarrollar e implementar sistemas de transporte masivo tipo BRT en la Zona Metropolitana del Valle de México, se realizaron 2 gestiones, logrando cumplir con la meta al 100 por ciento de lo programado.

Respecto a la gestión para desarrollar e implementar sistemas de transporte masivo tipo teleférico en la Zona Metropolitana del Valle de México, se realizó 1 gestión, logrando cumplir con la meta al 100 por ciento de lo programado.

030501020104 OPERACIÓN Y MANTENIMIENTO DE TRANSPORTE MASIVO

Con el propósito de verificar la medición del transporte de pasajeros del Mexibús Línea I (Ciudad Azteca - Ojo de Agua) se realizaron las conciliaciones correspondientes con los concesionarios de operación y de infraestructura llegando así a 38 millones 221 mil 185 de usuarios, cumpliendo con el 91 por ciento de lo programado.

Con el propósito de verificar la medición de pasajeros del Mexibús Línea II (Izcalli-Tultitlán-Coacalco-Ecatepec) se realizaron las conciliaciones correspondientes con los concesionarios de operación y de infraestructura llegando así a 33 millones 563 mil 359 usuarios, cumpliendo con el 106 por ciento de lo programado.

Con el propósito de verificar la medición de pasajeros del Mexibús Línea III (Chimalhuacán- Nezahualcóyotl-Pantitlán) se realizaron las conciliaciones correspondientes con los concesionarios de operación y de infraestructura llegando así a 26 millones 591 mil 822 usuarios, cumpliendo con el 105 por ciento de lo programado.

Con la finalidad de verificar la medición de pasajeros del Mexibús IV (Indios Verdes - Tlalnepantla - Ecatepec - Tecámac) se realizaron las conciliaciones correspondientes con los concesionarios de operación y de infraestructura llegando así a 3 millones 4 mil 75 usuarios, cumpliendo con el 123 por ciento de lo programado.

Con el propósito de verificar la medición de pasajeros del Mexicable Ecatepec se realizaron las conciliaciones correspondientes con el concesionario llegando así a 5 millones 516 mil 196 usuarios, cumpliendo con el 102 por ciento de lo programado.

Con el propósito de verificar el cumplimiento de los ciclos de recorrido de las unidades BRT de la Línea I (Ciudad Azteca - Ojo de Agua) se realizaron las conciliaciones correspondientes con los concesionarios de operación y de infraestructura llegando así a 7 millones 395 mil 837 kilómetros, cumpliendo con el 99.9 por ciento de lo programado.

Con el propósito de verificar el cumplimiento de los ciclos de recorrido de las unidades BRT de la Línea II (Izcalli - Tultitlán - Coacalco - Ecatepec) se realizaron las conciliaciones correspondientes con los concesionarios de operación y de infraestructura llegando así a 7 millones 929 mil 471 kilómetros, cumpliendo con el 101 por ciento de lo programado.

Con el propósito de verificar el cumplimiento de los ciclos de recorrido de las unidades BRT de la Línea III (Chimalhuacán - Nezahualcóyotl - Pantitlán) se realizaron las conciliaciones correspondientes con los concesionarios de operación y de infraestructura llegando así a 5 millones 584 mil 789 kilómetros, cumpliendo con el 94 por ciento de lo programado.

Con el propósito de verificar el cumplimiento de los ciclos de recorrido de las unidades BRT de Mexibús IV (Indios Verdes - Tlalnepantla - Ecatepec - Tecámac), se realizaron las conciliaciones correspondientes con

SITRAMyTEM

los concesionarios de operación y de infraestructura llegando así a un millón 416 mil 195 kilómetros, cumpliendo con el 113 por ciento de lo programado. Cabe mencionar que se cuenta con un servicio pre-operativo realizado con 11 unidades de la estación Las Américas a Indios Verdes.

Con la finalidad de verificar el cumplimiento de los ciclos de recorrido del Mexicable Ecatepec, se realizaron las conciliaciones correspondientes con el concesionario llegando a 11 millones 90 mil 335 kilómetros, cumpliendo con el 71.9 por ciento de lo programado; no se alcanzó la meta derivado de que no se contaba con datos estadísticos o programa de operación que permitieran preveer el comportamiento de un sistema teleférico, toda vez que no existía un precedente de este tipo de transporte masivo en México. Cabe señalar que la meta programada se calculó con base en la garantía de usuarios del estudio de demanda.

Con la finalidad de realizar la supervisión de la operación de las estaciones, terminales, patios y del puesto de control del Mexibús Línea I (Ciudad Azteca - Ojo de Agua), se realizaron 365 informes, logrando la meta del 100 por ciento de lo programado.

Con la finalidad de realizar la supervisión de la operación de las estaciones, terminales, patios y del puesto de control del Mexibús Línea II (Izcalli - Tultitlán - Coacalco - Ecatepec), se elaboraron 365 informes, logrando la meta al 100 por ciento de lo programado.

Con la finalidad de realizar la supervisión de la operación de las estaciones, terminales, patios y del puesto de control del Mexibús Línea III (Chimalhuacán - Nezahualcóyotl - Pantitlán), se elaboraron 365 informes, logrando la meta al 100 por ciento de lo programado.

Con el propósito de verificar la supervisión de la operación de las estaciones, terminales, patios, y del puesto de control del Mexibús Línea IV (Indios Verdes - Tlalnepantla - Ecatepec - Tecámac), realizándose 31 supervisiones, cumpliendo con el 132 por ciento de lo programado.

Con la finalidad de supervisar la operación de las estaciones, terminales, área de pernocta y centro de control del Mexicable Ecatepec, se realizaron 365 verificaciones, cumpliendo al 100 por ciento lo programado.

Con el propósito de realizar la revisión de los reportes de la operación a la concesión de la Estación de Transferencia Modal de Ciudad Azteca, se realizaron 365 verificaciones, cumpliendo al 100 por ciento lo programado.

Con el propósito de verificar y apoyar la operación de la Estación de la Transferencia Modal de La Paz, se realizaron 365 verificaciones, cumpliendo al 100 por ciento lo programado.

Con el propósito de verificar y apoyar la operación de la Estación de Transferencia Modal de Cuatro Caminos, se elaboraron 365 reportes cumpliendo con el 100 por ciento de lo programado.

Con el propósito de realizar informes de la supervisión del mantenimiento de los carriles confinados de los Mexibús, se elaboraron 365 reportes cumpliendo con el 100 por ciento de lo programado.

CUENTA PÚBLICA DEL GOBIERNO, ORGANISMOS AUXILIARES Y AUTÓNOMOS DEL ESTADO DE MÉXICO 2018

Sistema de Transporte Masivo y Teleférico del Estado de México													
Avance Operativo - Programático y Presupuestal													
Enero - Diciembre de 2018													
			M E T A S			P R E S U P U E S T O 2 0 1 8 (Miles de Pesos)							
FIN	FUN	SF	PP	SP	Pr	DESCRIPCIÓN	UNIDAD DE MEDIDA	PROGRAMADO	ALCANZADO	AVANCE %	AUTORIZADO ANUAL	EJERCIDO	%
SISTEMA DE TRANSPORTE MASIVO Y TELEFÉRICO DEL ESTADO DE MÉXICO													
MODERNIZACIÓN DEL TRANSPORTE MASIVO													
03	05	01	02	01	01	INFRAESTRUCTURA DE TRANSPORTE MASIVO					1,369,808.3	1,252,685.0	91.4
						Señalamiento sobre Carriles Confinados	Acción	54	59	109.3			
						Mantenimiento a Carriles Confinados	Kilómetro	25000	27133	108.5			
						Gestión y Seguimiento de Proyectos o Acciones	Documento	36	39	108.3			
03	05	01	02	01	02	EQUIPOS Y MATERIAL RODANTE DE TRANSPORTE MASIVO					190,386.1	150,099.7	78.8
						Realizar la supervisión del mantenimiento en las instalaciones fijas, estaciones, terminales, patios y puesto de control del Mexibús Línea III (Chimalhuacán - Nezahualcóyotl - Pantitlán)	Informe	365	365	100.0			
						Realizar la supervisión del Mantenimiento en las instalaciones fijas, Estaciones, Terminales, Patios y Puestos de Control del Mexibús Línea II (Izcalli - Tultitlán - Coacalco - Ecatepec)	Informe	365	365	100.0			
						Realizar la supervisión del mantenimiento del material rodante (unidades BRT) del Mexibús IV	Informe	365	365	100.0			
						Realizar la supervisión del Mantenimiento en las instalaciones fijas, estaciones, terminales, patios y puesto de control del Mexibús IV	Informe	31	31	100.0			
						Supervisión del mantenimiento de las instalaciones de obra civil, electromecánicas y centro de control del Mexicable Ecatepec	Informe	365	365	100.0			
						Supervisión del mantenimiento de las cabinas del Mexicable Ecatepec	Informe	365	365	100.0			
						Realizar la supervisión del mantenimiento del Material Rodante (Unidades BRT) del Mexibús Línea I (Ciudad Azteca - Ojo de Agua).	Informe	365	365	100.0			
						Realizar la supervisión del mantenimiento del material rodante (Unidades BRT) del Mexibús Línea II (Izcalli - Tultitlán - Coacalco - Ecatepec)	Informe	365	365	100.0			
						Realizar la supervisión del mantenimiento del material rodante (Unidades BRT) del Mexibús Línea III (Chimalhuacán - Nezahualcóyotl - Pantitlán)	Informe	365	365	100.0			
						Realizar la supervisión del Mantenimiento en las instalaciones fijas, Estaciones, Terminales, Patios y Puestos de Control del Mexibús Línea I (Ciudad Azteca - Ojo de Agua)	Informe	365	365	100.0			
						Sesiones de Comités Técnicos en Fideicomisos de las líneas del Mexibús	Acta	148	144	97.3			
						Conciliar con los concesionarios de los sistemas de transporte masivo el número de usuarios, tarjetas vendidas y kilómetros recorridos, por dichos sistemas	Minuta	52	52	100.0			
03	05	01	02	01	03	CONCESIONES DE TRANSPORTE MASIVO					723,689.9	501,701.4	69.3
						Realizar la gestión para desarrollar e implementar sistemas de transporte masivo tipo BRT en la Zona Metropolitana del Valle de México	Gestión	2	2	100.0			
						Realizar la gestión para desarrollar e implementar un sistema de transporte masivo tipo teleférico en la Zona Metropolitana del Valle de México	Gestión	1	1	100.0			

SITRAMyTEM

						M E T A S			P R E S U P U E S T O 2 0 1 8 (Miles de Pesos)				
FIN	FUN	SF	PP	SP	Pr	DESCRIPCIÓN	UNIDAD DE MEDIDA	PROGRAMADO	ALCANZADO	AVANCE %	AUTORIZADO ANUAL	EJERCIDO	%
03	05	01	02	01	04	OPERACIÓN Y MANTENIMIENTO DE TRANSPORTE MASIVO					249,071.2	117,590.4	47.2
						Verificar la medición del transporte de pasajeros del Mexibús Línea I, (Ciudad Azteca- Ojo de Agua).	Usuario	41,926,459	38,221,185	91.2			
						Verificar la medición del transporte de Pasajeros del Mexibús Línea 2, (Izcalli-Tultitlán- Coacalco- Ecatepec).	Usuario	31,650,696	33,563,359	106.0			
						Verificar la medición del transporte de Pasajeros del Mexibús Línea 3, (Chimalhuacán- Nezahualcóyotl- Pantitlán).	Usuario	25,139,500	26,591,822	105.8			
						Verificar el cumplimiento de los ciclos de recorrido de las unidades BRT de la Línea I (Ciudad Azteca- Ojo de Agua).	Kilómetro	7,403,396.1	7,395,837	99.9			
						Verificar el cumplimiento de los ciclos de recorrido de las unidades BRT de la Línea II (Izcalli-Tultitlán- Coacalco- Ecatepec).	Kilómetro	7,822,616.8	7,929,471	101.4			
						Verificar el cumplimiento de los ciclos de recorrido de las unidades BRT de la Línea III (Chimalhuacán- Nezahualcóyotl- Pantitlán).	Kilómetro	5,900,562	5,584,789	94.6			
						Realizar la supervisión de la operación de las estaciones, terminales, patios y del puesto de control del Mexibús Línea I, (Ciudad Azteca- Ojo de Agua).	Supervisión	365	365	100.0			
						Realizar la supervisión de la operación de las estaciones, terminales, patios y del puesto de control del Mexibús Línea II (Izcalli-Tultitlán- Coacalco- Ecatepec).	Supervisión	365	365	100.0			
						Realizar la supervisión de la operación de las estaciones, terminales, patios y del puesto de control del Mexibús Línea III (Chimalhuacán-Nezahualcóyotl- Pantitlán).	Supervisión	365	365	100.0			
						Revisión de los reportes de la operación a la concesión de la Estación de Transferencia Modal de Ciudad Azteca.	Reporte	365	365	100.0			
						Verificar y apoyar la operación de la Estación de Transferencia Modal de La Paz.	Supervisión	365	365	100.0			
						Verificar y apoyar la operación de la Estación de Transferencia Modal de Cuatro Caminos.	Supervisión	365	365	100.0			
						Verificar la medición del transporte de Pasajeros del Mexibús IV (Indios Verdes - Tlalhepanitla - Ecatepec - Tecámac).	Usuario	3,004,075	3,004,075	100.0			
						Verificar el cumplimiento de los ciclos de recorrido de las unidades BRT de Mexibús IV (Indios Verdes - Tlalhepanitla - Ecatepec - Tecámac).	Kilómetro	1,416,194	1,416,195	100.0			
						Realizar la supervisión de la operación de las estaciones, terminales, patios y del puesto de control del Mexibús Línea IV (Indios Verdes - Tlalhepanitla - Ecatepec - Tecámac).	Supervisión	31	31	100.0			
						Verificar la medición del transporte de Pasajeros del Mexicable Ecatepec.	Usuario	5,407,873	5,516,196	102.0			
						Verificar el cumplimiento de los ciclos de recorrido del Mexicable Ecatepec.	Kilómetro	11,090,335	11,090,335	100.0			
						Realizar la supervisión de la operación de las estaciones, terminales, área de pernocta y centro de control del Mexicable Ecatepec.	Supervisión	365	365	100.0			
						Realizar informes de la supervisión del mantenimiento de los carriles confinados de los Mexibús	Informe	365	365	100.0			
T O T A L											2,532,955.5	2,022,076.5	79.8
											=====	=====	

ANEXOS ESTABLECIDOS EN DIFERENTES ORDENAMIENTOS

SITRAM y TEM

Relación de Bienes Muebles que Componen el Patrimonio
Cuenta Pública al 31 de diciembre de 2018
(Miles de Pesos)

Ente Público: Sistema de Transporte Masivo y Teleférico del Estado de México

Código	Descripción de Bienes Muebles	Valor en Libros
	Vehículos y Equipo de Transporte	50,764.4
	Mobiliario y Equipo de Administración	1,703.2
	T O T A L	52,467.6

Relación de Bienes Inmuebles que Componen el Patrimonio
 Cuenta Pública al 31 de Diciembre de 2018
 (Miles de Pesos)

Ente Público: Sistema de Transporte Masivo y Teleférico del Estado de México

Código	Descripción de Bienes Inmuebles	* Valor en Libros
	Terrenos	105,085.1
	Construcciones en Proceso	687,000.1
	TOTAL	792,085.2

SITRAM y TEM

**Sistema de Transporte Masivo y Teleférico del Estado de México
Cuenta Pública al 31 de Diciembre de 2018
Relación de Cuentas Bancarias Productivas Específicas**

Fondo, Programa o Convenio	Datos de la Cuenta Bancaria	
	Institución Bancaria	Número de Cuentas *
Sistema de Transporte Masivo del Estado de México Cuenta Eje	BBVA BANCOMER, S.A. INSTITUCIÓN DE BANCA MÚLTIPLE, GRUPO FINANCIERO BBVA BANCOMER	981
Gasto Corriente Ingresos Propios	BBVA BANCOMER, S.A. INSTITUCIÓN DE BANCA MÚLTIPLE, GRUPO FINANCIERO BBVA BANCOMER	536
Contraprestación	BBVA BANCOMER, S.A. INSTITUCIÓN DE BANCA MÚLTIPLE, GRUPO FINANCIERO BBVA BANCOMER	354
Nómina Personal de Base	BBVA BANCOMER, S.A. INSTITUCIÓN DE BANCA MÚLTIPLE, GRUPO FINANCIERO BBVA BANCOMER	903
Nómina Personal Eventual	BBVA BANCOMER, S.A. INSTITUCIÓN DE BANCA MÚLTIPLE, GRUPO FINANCIERO BBVA BANCOMER	055
Ingresos Propios CD Azteca	BBVA BANCOMER, S.A. INSTITUCIÓN DE BANCA MÚLTIPLE, GRUPO FINANCIERO BBVA BANCOMER	686
Recursos Federales	BBVA BANCOMER, S.A. INSTITUCIÓN DE BANCA MÚLTIPLE, GRUPO FINANCIERO BBVA BANCOMER	899
Recursos Estatales	BBVA BANCOMER, S.A. INSTITUCIÓN DE BANCA MÚLTIPLE, GRUPO FINANCIERO BBVA BANCOMER	450
Obras Complementarias	BBVA BANCOMER, S.A. INSTITUCIÓN DE BANCA MÚLTIPLE, GRUPO FINANCIERO BBVA BANCOMER	626
Fondo Metropolitano	BBVA BANCOMER, S.A. INSTITUCIÓN DE BANCA MÚLTIPLE, GRUPO FINANCIERO BBVA BANCOMER	793
Mexipuerto Gastos Preoperativos MXB 2	BBVA BANCOMER, S.A. INSTITUCIÓN DE BANCA MÚLTIPLE, GRUPO FINANCIERO BBVA BANCOMER	743
Marcha Mexibús	BBVA BANCOMER, S.A. INSTITUCIÓN DE BANCA MÚLTIPLE, GRUPO FINANCIERO BBVA BANCOMER	697
Fondos de Inversión	BBVA BANCOMER, S.A. INSTITUCIÓN DE BANCA MÚLTIPLE, GRUPO FINANCIERO BBVA BANCOMER	714
Fondos de Inversión	BBVA BANCOMER, S.A. INSTITUCIÓN DE BANCA MÚLTIPLE, GRUPO FINANCIERO BBVA BANCOMER	891
Fondos de Inversión	BBVA BANCOMER, S.A. INSTITUCIÓN DE BANCA MÚLTIPLE, GRUPO FINANCIERO BBVA BANCOMER	425

FORMATOS PARA EL CUMPLIMIENTO DE LA LEY DE DISCIPLINA FINANCIERA DE LAS ENTIDADES FEDERATIVAS Y LOS MUNICIPIOS

SITRAM y TEM

Sistema de Transporte Masivo y Teleférico del Estado de México					
Estado de Situación Financiera Detallado - LDF					
Al 31 de Diciembre de 2018 y 2017					
(Cifras en Miles de Pesos)					
Concepto	2018	2017	Concepto	2018	2017
ACTIVO			PASIVO		
Activo Circulante			Activo Circulante		
a. Efectivo y Equivalentes (a=a1+a2+a3+a4+a5+a6+a7)	59,321.9	45,080.7	a. Cuentas por Pagar a Corto Plazo (a=a1+a2+a3+a4+a5+a6+a7+a8+a9)	4,648.6	5,010.5
a1) Efectivo	59,321.9	45,080.7	a1) Servicios Personales por Pagar a Corto Plazo	4,648.6	5,010.5
a2) Bancos/Tesorería			a2) Proveedores por Pagar a Corto Plazo		
a3) Bancos/Dependencias y Otros			a3) Contratistas por Obras Públicas por Pagar a Corto Plazo		
a4) Inversiones Temporales (Hasta 3 Meses)			a4) Participaciones y Aportaciones por Pagar a Corto Plazo		
a5) Fondos con Afectación Específica			a5) Transferencias Otorgadas por Pagar a Corto Plazo		
a6) Depósitos de Fondos de Terceros en Garantía y/o Administración			a6) Intereses, Comisiones y Otros Gastos de la Deuda Pública por Pagar a Corto Plazo		
a7) Otros Efectivos y Equivalentes			a7) Retenciones y Contribuciones por Pagar a Corto Plazo		
b. Derechos a Recibir Efectivo o Equivalentes (b=b1+b2+b3+b4+b5+b6+b7)	334.9	467.4	a8) Devoluciones de la Ley de Ingresos por Pagar a Corto Plazo		
b1) Inversiones Financieras de Corto Plazo	259.4	240.7	a9) Otras Cuentas por Pagar a Corto Plazo		
b2) Cuentas por Cobrar a Corto Plazo	75.5	226.7	b. Documentos por Pagar a Corto Plazo (b=b1+b2+b3)	0.0	0.0
b3) Deudores Diversos por Cobrar a Corto Plazo			b1) Documentos Comerciales por Pagar a Corto Plazo		
b4) Ingresos por Recuperar a Corto Plazo			b2) Documentos con Contratistas por Obras Públicas por Pagar a Corto Plazo		
b5) Deudores por Anticipos de la Tesorería a Corto Plazo			b3) Otros Documentos por Pagar a Corto Plazo		
b6) Préstamos Otorgados a Corto Plazo			c. Porción a Corto Plazo de la Deuda Pública (c=c1+c2)	0.0	0.0
b7) Otros Derechos a Recibir Efectivo o Equivalentes a Corto Plazo			c1) Porción a Corto Plazo de la Deuda Pública		
c. Derechos a Recibir Bienes o Servicios (c=c1+c2+c3+c4+c5)	0.0	0.0	c2) Porción a Corto Plazo de Arrendamiento Financiero		
c1) Anticipo a Proveedores por Adquisición de Bienes y Prestación de Servicios a Corto Plazo			d. Títulos y Valores a Corto Plazo		
c2) Anticipo a Proveedores por Adquisición de Bienes Inmuebles y Muebles a Corto Plazo			e. Pasivos Diferidos a Corto Plazo (e=e1+e2+e3)	0.0	0.0
c3) Anticipo a Proveedores por Adquisición de Bienes Intangibles a Corto Plazo			e1) Ingresos Cobrados por Adelantado a Corto Plazo		
c4) Anticipo a Contratistas por Obras Públicas a Corto Plazo			e2) Intereses Cobrados por Adelantado a Corto Plazo		
c5) Otros Derechos a Recibir Bienes o Servicios a Corto Plazo			e3) Otros Pasivos Diferidos a Corto Plazo		
d. Inventarios (d=d1+d2+d3+d4+d5)	0.0	0.0	f. Fondos y Bienes de Terceros en Garantía y/o Administración a Corto Plazo (f=f1+f2+f3+f4+f5+f6)	0.0	0.0
d1) Inventario de Mercancías para Venta			f1) Fondos en Garantía a Corto Plazo		
d2) Inventario de Mercancías Terminadas			f2) Fondos en Administración a Corto Plazo		
d3) Inventario de Mercancías en Proceso de Elaboración			f3) Fondos Contingentes a Corto Plazo		
d4) Inventario de Materias Primas, Materiales y Suministros para Producción			f4) Fondos de Fideicomisos, Mandatos y Contratos Análogos a Corto Plazo		
d5) Bienes en Tránsito			f5) Otros Fondos de Terceros en Garantía y/o Administración a Corto Plazo		
e. Almacenes	0.0	0.0	f6) Valores y Bienes en Garantía a Corto Plazo		
f. Estimación por Pérdida o Deterioro de Activos Circulantes (f=f1+f2)	0.0	0.0	g. Provisiones a Corto Plazo (g=g1+g2+g3)	0.0	0.0
f1) Estimaciones para Cuentas Incobrables por Derechos a Recibir Efectivo o Equivalentes			g1) Provisión para Demandas y Juicios a Corto Plazo		
f2) Estimación por Deterioro de Inventarios			g2) Provisión para Contingencias a Corto Plazo		
g. Otros Activos Circulantes (g=g1+g2+g3+g4)	0.0	0.0	g3) Otras Provisiones a Corto Plazo		
g1) Valores en Garantía			h. Otros Pasivos a Corto Plazo (h=h1+h2+h3)	0.0	0.0
g2) Bienes en Garantía (Excluye Depósitos de Fondos)			h1) Ingresos por Clasificar		
g3) Bienes Derivados de Embargos, Decomisos, Aseguramientos y Dación en Pago			h2) Recaudación por Participar		
g4) Adquisición con Fondos de Terceros			h3) Otros Pasivos Circulantes		
IA. Total de Activos Circulantes (IA = a + b + c + d + e + f + g)	59,656.8	45,548.1	IIA. Total de Pasivos Circulantes (IIA = a + b + c + d + e + f + g + h)	4,648.6	5,010.5
Activo No Circulante			Pasivo No Circulante		
a. Inversiones Financieras a Largo Plazo			a. Cuentas por Pagar a Largo Plazo		
b. Derechos a Recibir Efectivo o Equivalentes a Largo Plazo			b. Documentos por Pagar a Largo Plazo		
c. Bienes Inmuebles, Infraestructura y Construcciones en Proceso	792,085.2	462,152.3	c. Deuda Pública a Largo Plazo		
d. Bienes Muebles	52,467.6	52,446.5	d. Pasivos Diferidos a Largo Plazo		
e. Activos Intangibles			e. Fondos y Bienes de Terceros en Garantía y/o en Administración a Largo Plazo		
f. Depreciación, Deterioro y Amortización Acumulada de Bienes	-31,298.4	-26,019.1	f. Provisiones a Largo Plazo		
g. Activos Diferidos			IIIB. Total de Pasivos No Circulantes (IIIB = a + b + c + d + e + f)	0.0	0.0
h. Estimación por Pérdida o Deterioro de Activos no Circulantes			II. Total del Pasivo (II = IIA + IIIB)	4,648.6	5,010.5
i. Otros Activos no Circulantes	60.0	60.0	HACIENDA PÚBLICA/PATRIMONIO		
IB. Total de Activos No Circulantes (IB = a + b + c + d + e + f + g + h + i)	813,314.4	488,639.7	IIIA. Hacienda Pública/Patrimonio Contribuido (IIIA = a + b + c)	0.0	0.0
I. Total del Activo (I = IA + IB)	872,971.2	534,187.8	a. Aportaciones		
			b. Donaciones de Capital		
			c. Actualización de la Hacienda Pública/Patrimonio		
			IIIB. Hacienda Pública/Patrimonio Generado (IIIB = a + b + c + d + e)	868,322.6	529,177.3
			a. Resultados del Ejercicio (Ahorro/ Desahorro)	339,145.3	209,849.3
			b. Resultados de Ejercicios Anteriores	529,177.3	319,328.0
			c. Revalúos		
			d. Reservas		
			e. Rectificaciones de Resultados de Ejercicios Anteriores		
			IIIC. Exceso o Insuficiencia en la Actualización de la Hacienda Pública/Patrimonio (IIIC=a+b)	0.0	0.0
			a. Resultado por Posición Monetaria		
			b. Resultado por Tenencia de Activos no Monetarios		
			III. Total Hacienda Pública/Patrimonio (III = IIIA + IIIB + IIIC)	868,322.6	529,177.3
			IV. Total del Pasivo y Hacienda Pública/Patrimonio (IV = II + III)	872,971.2	534,187.8

CUENTA PÚBLICA DEL GOBIERNO, ORGANISMOS AUXILIARES Y AUTÓNOMOS DEL ESTADO DE MÉXICO 2018

Sistema de Transporte Masivo y Teleférico del Estado de México							
Informe Analítico de la Deuda Pública y Otros Pasivos - LDF							
Al 31 de diciembre de 2017 y 2018							
Denominación de la Deuda Pública y Otros Pasivos (c)	Saldo al 31 de diciembre de 2017 (d)	Disposiciones del Periodo (e)	Amortizaciones del Periodo (f)	Revaluaciones, Reclasificaciones y Otros Ajustes (g)	Saldo Final del Periodo (h) h=d+e-f+g	Pago de Intereses del Periodo (i)	Pago de Comisiones y demás Costos Asociados Durante el Periodo (j)
1. Deuda Pública (1=A+B)	0.0	0.0	0.0	0.0	0.0		
A. Corto Plazo (A=a1+a2+a3)	0.0	0.0	0.0	0.0	0.0		
a1) Instituciones de Crédito							
a2) Títulos y Valores							
a3) Arrendamientos Financieros							
B. Largo Plazo (B=b1+b2+b3)	0.0	0.0	0.0	0.0	0.0		
b1) Instituciones de Crédito							
b2) Títulos y Valores							
b3) Arrendamientos Financieros							
2. Otros Pasivos	5,010.5				4,648.6		
3. Total de la Deuda Pública y Otros Pasivos (3=1+2)	5,010.5	0.0	0.0	0.0	4,648.6		
4. Deuda Contingente 1 (informativo)	0.0	0.0	0.0	0.0	0.0		
A. Deuda Contingente 1							
B. Deuda Contingente 2							
C. Deuda Contingente XX							
5. Valor de Instrumentos Bono Cupón Cero 2 (Informativo)	0.0	0.0	0.0	0.0	0.0		
A. Instrumento Bono Cupón Cero 1							
B. Instrumento Bono Cupón Cero 2							
C. Instrumento Bono Cupón Cero XX							

1 Se refiere a cualquier Financiamiento sin fuente o garantía de pago definida, que sea asumida de manera solidaria o subsidiaria por las Entidades Federativas con sus Municipios, organismos descentralizados y empresas de participación estatal mayoritaria y fideicomisos, locales o municipales, y por los Municipios con sus respectivos organismos descentralizados y empresas de participación municipal mayoritaria.

2 Se refiere al valor del Bono Cupón Cero que respalda el pago de los créditos asociados al mismo (Activo).

Obligaciones a Corto Plazo (k)	Monto Contratado (l)	Plazo Pactado (m)	Tasa de Interés (n)	Comisiones y Costos Relacionados (o)	Tasa Efectiva (p)
6. Obligaciones a Corto Plazo (Informativo)					
A. Crédito 1					
B. Crédito 2					
C. Crédito XX					

SITRAM y TEM

Sistema de Transporte Masivo y Teleférico del Estado de México										
Informe Analítico de Obligaciones Diferentes de Financiamientos										
Al 31 de Diciembre de 2018										
(Miles de Pesos)										
Denominación de las Obligaciones Diferentes de Financiamiento (c)	Fecha del Contrato (d)	Fecha de Inicio de Operación del Proyecto (e)	Fecha de Vencimiento (f)	Monto de la Inversión Pactado (g)	Plazo Pactado (h)	Monto Promedio Mensual del Pago de la Contraprestación (i)	Monto Promedio Mensual del Pago de la Contraprestación Correspondiente al Pago de Inversión (j)	Monto Pagado de la Inversión al XX de XXXX de 20XN (k)	Monto Pagado de la Inversión Actualizado al XX de XXXX de 20XN (l)	Saldo Pendiente por Pagar de la Inversión al XX de XXXX de 20XN (m = g - l)
A. Asociaciones Público Privadas (APP's) (A=a+b+c+d)				0.0		0.0	0.0			0.0
a) APP 1										0.0
b) APP 2										0.0
c) APP 3										0.0
d) APP XX										0.0
B. Otros Instrumentos (B=a+b+c+d)				0.0		0.0	0.0			0.0
a) Otro Instrumento 1										0.0
b) Otro Instrumento 2										0.0
c) Otro Instrumento 3										0.0
d) Otro Instrumento XX										0.0
C. Total de Obligaciones Diferentes de Financiamiento (C=A+B)				0.0		0.0	0.0			0.0

CUENTA PÚBLICA DEL GOBIERNO, ORGANISMOS AUXILIARES Y AUTÓNOMOS DEL ESTADO DE MÉXICO 2018

Sistema de Transporte Masivo y Teleférico del Estado de México
Balance Presupuestario
Del 1 de Enero al 31 de Diciembre de 2018
(Miles de Pesos)

Concepto	Estimado / Aprobado	Devengado	Recaudado / Pagado
A. Ingresos Totales (A = A1+A2+A3)	2,532,955.5	2,036,733.8	2,036,733.8
A1. Ingresos de Libre Disposición	2,532,955.5	2,036,733.8	2,036,733.8
A2. Transferencias Federales Etiquetadas			
A3. Financiamiento Neto			
B. Egresos Presupuestarios¹ (B = B1+B2)	2,532,955.5	2,022,076.6	2,022,076.6
B1. Gasto No Etiquetado (sin incluir Amortización de la Deuda Pública)	2,532,955.5	2,022,076.6	2,022,076.6
B2. Gasto Etiquetado (sin incluir Amortización de la Deuda Pública)			
C. Remanentes del Ejercicio Anterior (C = C1 + C2)		0.0	0.0
C1. Remanentes de Ingresos de Libre Disposición Aplicados en el Período			
C2. Remanentes de Transferencias Federales Etiquetadas Aplicados en el Período			
I. Balance Presupuestario (I = A - B + C)	0.0	14,657.2	14,657.2
II. Balance Presupuestario sin Financiamiento Neto (II = I - A3)	0.0	14,657.2	14,657.2
III. Balance Presupuestario sin Financiamiento Neto y sin Remanentes del Ejercicio Anterior (III = II - C)	0.0	14,657.2	14,657.2

Concepto	Aprobado	Devengado	Pagado
E. Intereses, Comisiones y Gastos de la Deuda (E = E1+E2)	0.0	0.0	0.0
E1. Intereses, Comisiones y Gastos de la Deuda con Gasto No Etiquetado			
E2. Intereses, Comisiones y Gastos de la Deuda con Gasto Etiquetado			
IV. Balance Primario (IV = III + E)	0.0	14,657.2	14,657.2

Concepto	Estimado/ Aprobado	Devengado	Recaudado / Pagado
F. Financiamiento (F = F1 + F2)	0.0	0.0	0.0
F1. Financiamiento con Fuente de Pago de Ingresos de Libre Disposición			
F2. Financiamiento con Fuente de Pago de Transferencias Federales Etiquetadas			
G. Amortización de la Deuda (G = G1 + G2)	0.0	0.0	0.0
G1. Amortización de la Deuda Pública con Gasto No Etiquetado			
G2. Amortización de la Deuda Pública con Gasto Etiquetado			
A3. Financiamiento Neto (A3 = F - G)	0.0	0.0	0.0

Concepto	Estimado/ Aprobado	Devengado	Recaudado / Pagado
A1. Ingresos de Libre Disposición	2,532,955.5	2,036,733.8	2,036,733.8
A3.1 Financiamiento Neto con Fuente de Pago de Ingresos de Libre Disposición (A3.1 = F1 - G1)	0.0	0.0	0.0
F1. Financiamiento con Fuente de Pago de Ingresos de Libre Disposición		0.0	0.0
G1. Amortización de la Deuda Pública con Gasto No Etiquetado			
B1. Gasto No Etiquetado (sin incluir Amortización de la Deuda Pública)	2,532,955.5	2,022,076.6	2,022,076.6
C1. Remanentes de Ingresos de Libre Disposición Aplicados en el Período			
V. Balance Presupuestario de Recursos Disponibles (V = A1 + A3.1 - B1 + C1)	0.0	14,657.2	14,657.2
VI. Balance Presupuestario de Recursos Disponibles sin Financiamiento Neto (VI = V - A3.1)	0.0	14,657.2	14,657.2

Concepto	Estimado/ Aprobado	Devengado	Recaudado / Pagado
A2. Transferencias Federales Etiquetadas	0.0	0.0	0.0
A3.2 Financiamiento Neto con Fuente de Pago de Transferencias Federales Etiquetadas (A3.2 = F2 - G2)	0.0	0.0	0.0
F2. Financiamiento con Fuente de Pago de Transferencias Federales Etiquetadas			
G2. Amortización de la Deuda Pública con Gasto Etiquetado			
B2. Gasto Etiquetado (sin incluir Amortización de la Deuda Pública)	0.0	0.0	0.0
C2. Remanentes de Transferencias Federales Etiquetadas Aplicados en el Período			
VII. Balance Presupuestario de Recursos Etiquetados (VII = A2 + A3.2 - B2 + C2)	0.0	0.0	0.0
VIII. Balance Presupuestario de Recursos Etiquetados sin Financiamiento Neto (VIII = VII - A3.2)	0.0	0.0	0.0

SITRAM y TEM

Sistema de Transporte Masivo y Teleférico del Estado de México Estado Analítico de Ingresos Detallado - LDF Del 1 de Enero al 31 de Diciembre de 2018 (Miles de Pesos)						
Concepto	Ingreso					Diferencia
	Estimado	Ampliaciones/ (Reducciones)	Modificado	Devengado	Recaudado	
Ingresos de Libre Disposición						
A. Impuestos						
B. Cuotas y Aportaciones de Seguridad Social						
C. Contribuciones de Mejoras						
D. Derechos						
E. Productos				42.1	42.1	-42.1
F. Aprovechamientos						
G. Ingresos por Ventas de Bienes y Servicios	16,261.2	- 16,254.5	6.7	6.7	6.7	
H. Participaciones	0.0	0.0	0.0	0.0	0.0	0.0
(H=h1+h2+h3+h4+h5+h6+h7+h8+h9+h10+h11)						
h1) Fondo General de Participaciones						
h2) Fondo de Fomento Municipal						
h3) Fondo de Fiscalización y Recaudación						
h4) Fondo de Compensación						
h5) Fondo de Extracción de Hidrocarburos						
h6) Impuesto Especial Sobre Producción y Servicios						
h7) 0.136% de la Recaudación Federal Participable						
h8) 3.17% Sobre Extracción de Petróleo						
h9) Gasolinas y Diésel						
h10) Fondo del Impuesto Sobre la Renta						
h11) Fondo de Estabilización de los Ingresos de las Entidades Federativas						
I. Incentivos Derivados de la Colaboración Fiscal (I=i1+i2+i3+i4+i5)	0.0	0.0	0.0	0.0	0.0	0.0
i1) Tenencia o Uso de Vehículos						
i2) Fondo de Compensación ISAN						
i3) Impuesto Sobre Automóviles Nuevos						
i4) Fondo de Compensación de Repecos- Intermedios						
i5) Otros Incentivos Económicos						
J. Transferencias	2,516,694.3	16,254.5	2,532,948.8	2,036,685.0	2,036,685.0	496,263.8
K. Convenios	0.0	0.0	0.0	0.0	0.0	0.0
k1) Otros Convenios y Subsidios						
L. Otros Ingresos de Libre Disposición (L=l1+l2)	0.0	0.0	0.0	0.0	0.0	0.0
l1) Participaciones en Ingresos Locales						
l2) Otros Ingresos de Libre Disposición						
I. Total de Ingresos de Libre Disposición (I=A+B+C+D+E+F+G+H+I+J+K+L)	2,532,955.5	0.0	2,532,955.5	2,036,733.8	2,036,733.8	496,221.7
Ingresos Excedentes de Ingresos de Libre Disposición						
Transferencias Federales Etiquetadas						
A. Aportaciones (A=a1+a2+a3+a4+a5+a6+a7+a8)	0.0	0.0	0.0	0.0	0.0	0.0
a1) Fondo de Aportaciones para la Nómina Educativa y Gasto Operativo						
a2) Fondo de Aportaciones para los Servicios de Salud						
a3) Fondo de Aportaciones para la Infraestructura Social						
a4) Fondo de Aportaciones para el Fortalecimiento de los Municipios y de las Demarcaciones Territoriales del Distrito Federal						
a5) Fondo de Aportaciones Múltiples						
a6) Fondo de Aportaciones para la Educación Tecnológica y de Adultos						
a7) Fondo de Aportaciones para la Seguridad Pública de los Estados y del Distrito Federal						
a8) Fondo de Aportaciones para el Fortalecimiento de las Entidades Federativas						
B. Convenios (B=b1+b2+b3+b4)	0.0	0.0	0.0	0.0	0.0	0.0
b1) Convenios de Protección Social en Salud						
b2) Convenios de Descentralización						
b3) Convenios de Reasignación						
b4) Otros Convenios y Subsidios						
C. Fondos Distintos de Aportaciones (C=c1+c2)	0.0	0.0	0.0	0.0	0.0	0.0
c1) Fondo para Entidades Federativas y Municipios Productores de Hidrocarburos						
c2) Fondo Minero						
D. Transferencias, Subsidios y Subvenciones, y Pensiones y Jubilaciones						
E. Otras Transferencias Federales Etiquetadas						
II. Total de Transferencias Federales Etiquetadas (II = A + B + C + D + E)	0.0	0.0	0.0	0.0	0.0	0.0
III. Ingresos Derivados de Financiamientos (III = A)	0.0	0.0	0.0	0.0	0.0	0.0
A. Ingresos Derivados de Financiamientos						
IV. Total de Ingresos (IV = I + II + III)	2,532,955.5	0.0	2,532,955.5	2,036,733.8	2,036,733.8	496,221.7
Datos Informativos						
1. Ingresos Derivados de Financiamientos con Fuente de Pago de Ingresos de Libre Disposición						
2. Ingresos Derivados de Financiamientos con Fuente de Pago de Transferencias Federales Etiquetadas						
3. Ingresos Derivados de Financiamientos (3 = 1 + 2)	0.0	0.0	0.0	0.0	0.0	0.0

CUENTA PÚBLICA DEL GOBIERNO, ORGANISMOS AUXILIARES Y AUTÓNOMOS DEL ESTADO DE MÉXICO 2018

Sistema de Transporte Masivo y Teleférico del Estado de México Estado Analítico del Ejercicio del Presupuesto de Egresos Detallado - LDF Clasificación por Objeto del Gasto (Capítulo y Concepto) Del 1 de Enero al 31 de Diciembre de 2018 (Miles de Pesos)						
Concepto	Egresos					Subejercicio
	Aprobado	Ampliaciones/ (Reducciones)	Modificado	Devengado	Pagado	
I. Gasto No Etiquetado (I=A+B+C+D+E+F+G+H+I)	2,532,955.5	0.0	2,532,955.5	2,022,076.5	2,022,076.5	510,879.0
A. Servicios Personales (A=a1+a2+a3+a4+a5+a6+a7)	35,288.8	0.0	35,288.8	30,417.3	30,417.3	4,871.5
a1) Remuneraciones al Personal de Carácter Permanente	9,089.1	-1,096.4	7,992.7	7,819.5	7,819.5	173.2
a2) Remuneraciones al Personal de Carácter Transitorio	9,994.2	-104.9	9,889.3	8,954.6	8,954.6	934.7
a3) Remuneraciones Adicionales y Especiales	8,216.3	464.8	8,681.1	7,064.2	7,064.2	1,616.9
a4) Seguridad Social	4,472.4	101.7	4,574.1	4,062.4	4,062.4	511.7
a5) Otras Prestaciones Sociales y Económicas	2,936.0	487.8	3,423.8	2,164.8	2,164.8	1,259.0
a6) Previsiones						
a7) Pago de Estímulos a Servidores Públicos	580.8	147.0	727.8	351.8	351.8	376.0
B. Materiales y Suministros (B=b1+b2+b3+b4+b5+b6+b7+b8+b9)	1,607.0	0.0	1,607.0	1,540.6	1,540.6	66.4
b1) Materiales de Administración, Emisión de Documentos y Artículos Oficiales	983.9	113.9	1,097.8	1,082.6	1,082.6	15.2
b2) Alimentos y Utensilios						
b3) Materias Primas y Materiales de Producción y Comercialización						
b4) Materiales y Artículos de Construcción y de Reparación	140.3	-110.5	29.8	1.8	1.8	28.0
b5) Productos Químicos, Farmacéuticos y de Laboratorio	11.5		11.5			11.5
b6) Combustibles, Lubricantes y Aditivos	420.6	-1.7	418.9	414.0	414.0	4.9
b7) Vestuario, Blancos, Prendas de Protección y Artículos Deportivos	26.5	-1.6	24.9	24.8	24.8	0.1
b8) Materiales y Suministros Para Seguridad						
b9) Herramientas, Refacciones y Accesorios Menores	24.2	-0.1	24.1	17.4	17.4	6.7
C. Servicios Generales (C=c1+c2+c3+c4+c5+c6+c7+c8+c9)	637,363.2	0.0	637,363.2	480,649.5	480,649.5	156,713.7
c1) Servicios Básicos	5,105.1	9.1	5,114.2	1,319.8	1,319.8	3,794.4
c2) Servicios de Arrendamiento	324,713.5		324,713.5	235,147.7	235,147.7	89,565.8
c3) Servicios Profesionales, Científicos, Técnicos y Otros Servicios	113,749.2	54,971.2	168,720.4	134,645.6	134,645.6	34,074.8
c4) Servicios Financieros, Bancarios y Comerciales	12,495.7	-1,151.0	11,344.7	1,650.4	1,650.4	9,694.3
c5) Servicios de Instalación, Reparación, Mantenimiento y Conservación	180,175.1	-145,665.3	34,509.8	15,712.3	15,712.3	18,797.5
c6) Servicios de Comunicación Social y Publicidad	45.2	521.1	566.3	26.2	26.2	540.1
c7) Servicios de Traslado y Viáticos	242.0		242.0	200.7	200.7	41.3
c8) Servicios Oficiales	264.9		264.9	264.9	264.9	0.0
c9) Otros Servicios Generales	572.5	91,314.9	91,887.4	91,681.9	91,681.9	205.5
D. Transferencias, Asignaciones, Subsidios y Otras Ayudas (D=d1+d2+d3+d4+d5+d6+d7+d8)	899,671.4	0.0	899,671.4	616,080.3	616,080.3	283,591.1
d1) Transferencias Internas y Asignaciones al Sector Público						
d2) Transferencias al Resto del Sector Público						
d3) Subsidios y Subvenciones	899,671.4		899,671.4	616,080.3	616,080.3	283,591.1
d4) Ayudas Sociales						
d5) Pensiones y Jubilaciones						
d6) Transferencias a Fideicomisos, Mandatos y Otros Análogos						
d7) Transferencias a la Seguridad Social						
d8) Donativos						
d9) Transferencias al Exterior						
E. Bienes Muebles, Inmuebles e Intangibles (E=e1+e2+e3+e4+e5+e6+e7+e8+e9)	52,100.0	0.0	52,100.0	24,126.3	24,126.3	27,973.7
e1) Mobiliario y Equipo de Administración	30,000.0	-4.0	29,996.0	3,122.9	3,122.9	26,873.1
e2) Mobiliario y Equipo Educativo y Recreativo						
e3) Equipo e Instrumental Médico y de Laboratorio						
e4) Vehículos y Equipo de Transporte	1,100.0		1,100.0			1,100.0
e5) Equipo de Defensa y Seguridad						
e6) Maquinaria, Otros Equipos y Herramientas	21,000.0		21,000.0	20,999.4	20,999.4	0.6
e7) Activos Biológicos						
e8) Bienes Inmuebles		4.0	4.0	4.0	4.0	
e9) Activos Intangibles						
F. Inversión Pública (F=f1+f2+f3)	906,925.1	0.0	906,925.1	869,262.5	869,262.5	37,662.6
f1) Obra Pública en Bienes de Dominio Público	906,925.1		906,925.1	869,262.5	869,262.5	37,662.6
f2) Obra Pública en Bienes Propios						
f3) Proyectos Productivos y Acciones de Fomento						
G. Inversiones Financieras y Otras Provisiones (G=g1+g2+g3+g4+g5+g6+g7)	0.0	0.0	0.0	0.0	0.0	0.0
g1) Inversiones Para el Fomento de Actividades Productivas						
g2) Acciones y Participaciones de Capital						
g3) Compra de Títulos y Valores						
g4) Concesión de Préstamos						
g5) Inversiones en Fideicomisos, Mandatos y Otros Análogos						
Fideicomiso de Desastres Naturales (Informativo)						
g6) Otras Inversiones Financieras						
g7) Provisiones para Contingencias y Otras Erogaciones Especiales						
H. Participaciones y Aportaciones (H=h1+h2+h3)	0.0	0.0	0.0	0.0	0.0	0.0
h1) Participaciones						
h2) Aportaciones						
h3) Convenios						
I. Deuda Pública (I=i1+i2+i3+i4+i5+i6+i7)	0.0	0.0	0.0	0.0	0.0	0.0
i1) Amortización de la Deuda Pública						
i2) Intereses de la Deuda Pública						
i3) Comisiones de la Deuda Pública						
i4) Gastos de la Deuda Pública						
i5) Costo por Coberturas						
i6) Apoyos Financieros						
i7) Adeudos de Ejercicios Fiscales Anteriores (ADEFAS)						

SITRAM y TEM

Concepto	Egresos					Subejercicio
	Aprobado	Ampliaciones/ (Reducciones)	Modificado	Devengado	Pagado	
II. Gasto Etiquetado (II=A+B+C+D+E+F+G+H+I)	0.0	0.0	0.0	0.0	0.0	0.0
A. Servicios Personales (A=a1+a2+a3+a4+a5+a6+a7)	0.0	0.0	0.0	0.0	0.0	0.0
a1) Remuneraciones al Personal de Carácter Permanente						
a2) Remuneraciones al Personal de Carácter Transitorio						
a3) Remuneraciones Adicionales y Especiales						
a4) Seguridad Social						
a5) Otras Prestaciones Sociales y Económicas						
a6) Previsiones						
a7) Pago de Estímulos a Servidores Públicos						
B. Materiales y Suministros (B=b1+b2+b3+b4+b5+b6+b7+b8+b9)	0.0	0.0	0.0	0.0	0.0	0.0
b1) Materiales de Administración, Emisión de Documentos y Artículos Oficiales						
b2) Alimentos y Utensilios						
b3) Materias Primas y Materiales de Producción y Comercialización						
b4) Materiales y Artículos de Construcción y de Reparación						
b5) Productos Químicos, Farmacéuticos y de Laboratorio						
b6) Combustibles, Lubricantes y Aditivos						
b7) Vestuario, Blancos, Prendas de Protección y Artículos Deportivos						
b8) Materiales y Suministros Para Seguridad						
b9) Herramientas, Refacciones y Accesorios Menores						
C. Servicios Generales (C=c1+c2+c3+c4+c5+c6+c7+c8+c9)	0.0	0.0	0.0	0.0	0.0	0.0
c1) Servicios Básicos						
c2) Servicios de Arrendamiento						
c3) Servicios Profesionales, Científicos, Técnicos y Otros Servicios						
c4) Servicios Financieros, Bancarios y Comerciales						
c5) Servicios de Instalación, Reparación, Mantenimiento y Conservación						
c6) Servicios de Comunicación Social y Publicidad						
c7) Servicios de Traslado y Viáticos						
c8) Servicios Oficiales						
c9) Otros Servicios Generales						
D. Transferencias, Asignaciones, Subsidios y Otras Ayudas (D=d1+d2+d3+d4+d5+d6+d7+d8+d9)	0.0	0.0	0.0	0.0	0.0	0.0
d1) Transferencias Internas y Asignaciones al Sector Público						
d2) Transferencias al Resto del Sector Público						
d3) Subsidios y Subvenciones						
d4) Ayudas Sociales						
d5) Pensiones y Jubilaciones						
d6) Transferencias a Fideicomisos, Mandatos y Otros Análogos						
d7) Transferencias a la Seguridad Social						
d8) Donativos						
d9) Transferencias al Exterior						
E. Bienes Muebles, Inmuebles e Intangibles (E=e1+e2+e3+e4+e5+e6+e7+e8+e9)	0.0	0.0	0.0	0.0	0.0	0.0
e1) Mobiliario y Equipo de Administración						
e2) Mobiliario y Equipo Educativo y Recreativo						
e3) Equipo e Instrumental Médico y de Laboratorio						
e4) Vehículos y Equipo de Transporte						
e5) Equipo de Defensa y Seguridad						
e6) Maquinaria, Otros Equipos y Herramientas						
e7) Activos Biológicos						
e8) Bienes Inmuebles						
e9) Activos Intangibles						
F. Inversión Pública (F=f1+f2+f3)	0.0	0.0	0.0	0.0	0.0	0.0
f1) Obra Pública en Bienes de Dominio Público						
f2) Obra Pública en Bienes Propios						
f3) Proyectos Productivos y Acciones de Fomento						
G. Inversiones Financieras y Otras Provisiones (G=g1+g2+g3+g4+g5+g6+g7)	0.0	0.0	0.0	0.0	0.0	0.0
g1) Inversiones Para el Fomento de Actividades Productivas						
g2) Acciones y Participaciones de Capital						
g3) Compra de Títulos y Valores						
g4) Concesión de Préstamos						
g5) Inversiones en Fideicomisos, Mandatos y Otros Análogos						
Fideicomiso de Desastres Naturales (Informativo)						
g6) Otras Inversiones Financieras						
g7) Provisiones para Contingencias y Otras Erogaciones Especiales						
H. Participaciones y Aportaciones (H=h1+h2+h3)	0.0	0.0	0.0	0.0	0.0	0.0
h1) Participaciones						
h2) Aportaciones						
h3) Convenios						
I. Deuda Pública (I=i1+i2+i3+i4+i5+i6+i7)	0.0	0.0	0.0	0.0	0.0	0.0
i1) Amortización de la Deuda Pública						
i2) Intereses de la Deuda Pública						
i3) Comisiones de la Deuda Pública						
i4) Gastos de la Deuda Pública						
i5) Costo por Coberturas						
i6) Apoyos Financieros						
i7) Adeudos de Ejercicios Fiscales Anteriores (ADEFAS)						
III. Total de Egresos (III = I + II)	2,532,955.5	0.0	2,532,955.5	2,022,076.5	2,022,076.5	510,879.0

CUENTA PÚBLICA DEL GOBIERNO, ORGANISMOS AUXILIARES Y AUTÓNOMOS DEL ESTADO DE MÉXICO 2018

Sistema de Transporte Masivo y Teleférico del Estado de México Estado Analítico del Ejercicio del Presupuesto de Egresos Detallado Clasificación Administrativa Del 1 de Enero al 31 de Diciembre de 2018 (Miles de Pesos)						
Concepto ©	Egresos					Subejercicio
	Aprobado	Ampliaciones/ (Reducciones)	Modificado	Devengado	Pagado	
I. Gasto No Etiquetado (I=A+B+C+D+E+F+G+H)	2,532,955.5	0.0	2,532,955.5	2,022,076.5	2,022,076.5	510,879.0
231D000001 SISTEMA DE TRANSPORTE MASIVO Y TELEFÉRICO DEL ESTADO DE MÉXICO	2,532,955.5	0.0	2,532,955.5	2,022,076.5	2,022,076.5	510,879.0
II. Gasto Etiquetado (II=A+B+C+D+E+F+G+H)	0.0	0.0	0.0	0.0	0.0	0.0
231D000001 SISTEMA DE TRANSPORTE MASIVO Y TELEFÉRICO DEL ESTADO DE MÉXICO			0.0			0.0
III. Total de Egresos (III = I + II)	2,532,955.5	0.0	2,532,955.5	2,022,076.5	2,022,076.5	510,879.0

SITRAM y TEM

Sistema de Transporte Masivo y Teleférico del Estado de México Estado Analítico del Ejercicio del Presupuesto de Egresos Detallado Clasificación Funcional (Finalidad y Función) Del 1 de Enero al 31 de Diciembre de 2018 (Miles de Pesos)						
Concepto (c)	Egresos					Subejercicio
	Aprobado (d)	Ampliaciones/ (Reducciones)	Modificado	Devengado	Pagado	
I. Gasto No Etiquetado (I=A+B+C+D)	2,532,955.5	0.0	2,532,955.5	2,022,076.5	2,022,076.5	510,879.0
A. Gobierno (A=a1+a2+a3+a4+a5+a6+a7+a8)	0.0	0.0	0.0	0.0	0.0	0.0
a1) Legislación						
a2) Justicia						
a3) Coordinación de la Política de Gobierno						
a4) Relaciones Exteriores						
a5) Asuntos Financieros y Hacendarios						
a6) Seguridad Nacional						
a7) Asuntos de Orden Público y de Seguridad Interior						
a8) Otros Servicios Generales						
B. Desarrollo Social (B=b1+b2+b3+b4+b5+b6+b7)	0.0	0.0	0.0	0.0	0.0	0.0
b1) Protección Ambiental						
b2) Vivienda y Servicios a la Comunidad						
b3) Salud						
b4) Recreación, Cultura y Otras Manifestaciones Sociales						
b5) Educación						
b6) Protección Social						
b7) Otros Asuntos Sociales						
C. Desarrollo Económico (C=c1+c2+c3+c4+c5+c6+c7+c8+c9)	2,532,955.5	0.0	2,532,955.5	2,022,076.5	2,022,076.5	510,879.0
c1) Asuntos Económicos, Comerciales y Laborales en General						
c2) Agropecuaria, Silvicultura, Pesca y Caza						
c3) Combustibles y Energía						
c4) Minería, Manufacturas y Construcción						
c5) Transporte	2,532,955.5	0.0	2,532,955.5	2,022,076.5	2,022,076.5	510,879.0
c6) Comunicaciones						
c7) Turismo						
c8) Ciencia, Tecnología e Innovación						
c9) Otras Industrias y Otros Asuntos Económicos						
D. Otras No Clasificadas en Funciones Anteriores (D=d1+d2+d3+d4)	0.0	0.0	0.0	0.0	0.0	0.0
d1) Transacciones de la Deuda Pública / Costo Financiero de la Deuda						
d2) Transferencias, Participaciones y Aportaciones Entre Diferentes Niveles y Órdenes de Gobierno						
d3) Saneamiento del Sistema Financiero						
d4) Adeudos de Ejercicios Fiscales Anteriores						
II. Gasto Etiquetado (II=A+B+C+D)	0.0	0.0	0.0	0.0	0.0	0.0
A. Gobierno (A=a1+a2+a3+a4+a5+a6+a7+a8)	0.0	0.0	0.0	0.0	0.0	0.0
a1) Legislación						
a2) Justicia						
a3) Coordinación de la Política de Gobierno						
a4) Relaciones Exteriores						
a5) Asuntos Financieros y Hacendarios						
a6) Seguridad Nacional						
a7) Asuntos de Orden Público y de Seguridad Interior						
a8) Otros Servicios Generales						
B. Desarrollo Social (B=b1+b2+b3+b4+b5+b6+b7)	0.0	0.0	0.0	0.0	0.0	0.0
b1) Protección Ambiental						
b2) Vivienda y Servicios a la Comunidad						
b3) Salud						
b4) Recreación, Cultura y Otras Manifestaciones Sociales						
b5) Educación						
b6) Protección Social						
b7) Otros Asuntos Sociales						
C. Desarrollo Económico (C=c1+c2+c3+c4+c5+c6+c7+c8+c9)	0.0	0.0	0.0	0.0	0.0	0.0
c1) Asuntos Económicos, Comerciales y Laborales en General						
c2) Agropecuaria, Silvicultura, Pesca y Caza						
c3) Combustibles y Energía						
c4) Minería, Manufacturas y Construcción						
c5) Transporte						
c6) Comunicaciones						
c7) Turismo						
c8) Ciencia, Tecnología e Innovación						
c9) Otras Industrias y Otros Asuntos Económicos						
D. Otras No Clasificadas en Funciones Anteriores (D=d1+d2+d3+d4)	0.0	0.0	0.0	0.0	0.0	0.0
d1) Transacciones de la Deuda Pública / Costo Financiero de la Deuda						
d2) Transferencias, Participaciones y Aportaciones Entre Diferentes Niveles y Órdenes de Gobierno						
d3) Saneamiento del Sistema Financiero						
d4) Adeudos de Ejercicios Fiscales Anteriores						
III. Total de Egresos (III = I + II)	2,532,955.5	0.0	2,532,955.5	2,022,076.5	2,022,076.5	510,879.0

Sistema de Transporte Masivo y Teleférico del Estado de México						
Estado Analítico del Ejercicio del Presupuesto de Egresos Detallado						
Clasificación de Servicios Personales por Categoría						
Del 1 de Enero al 31 de Diciembre de 2018						
(Miles de Pesos)						
Concepto (c)	Egresos					Subejercicio
	Aprobado	Ampliaciones/ (Reducciones)	Modificado	Devengado	Pagado	
I. Gasto No Etiquetado (I=A+B+C+D+E+F)	35,288.8	0.0	35,288.8	30,417.3	30,417.3	4,871.5
A. Personal Administrativo y de Servicio Público	35,288.8	0.0	35,288.8	30,417.3	30,417.3	4,871.5
B. Magisterio						
C. Servicios de Salud (C=c1+c2)	0.0	0.0	0.0	0.0	0.0	0.0
c1) Personal Administrativo						
c2) Personal Médico, Paramédico y afin						
D. Seguridad Pública						
E. Gastos asociados a la implementación de nuevas leyes federales o reformas a las mismas (E = e1 + e2)	0.0	0.0	0.0	0.0	0.0	0.0
e1) Nombre del Programa o Ley 1						
e2) Nombre del Programa o Ley 2						
F. Sentencias laborales definitivas						
II. Gasto Etiquetado (II=A+B+C+D+E+F)	0.0	0.0	0.0	0.0	0.0	0.0
A. Personal Administrativo y de Servicio Público						
B. Magisterio						
C. Servicios de Salud (C=c1+c2)	0.0	0.0	0.0	0.0	0.0	0.0
c1) Personal Administrativo						
c2) Personal Médico, Paramédico y afin						
D. Seguridad Pública						
E. Gastos asociados a la implementación de nuevas leyes federales o reformas a las mismas (E = e1 + e2)	0.0	0.0	0.0	0.0	0.0	0.0
e1) Nombre del Programa o Ley 1						
e2) Nombre del Programa o Ley 2						
F. Sentencias laborales definitivas						
III. Total del Gasto en Servicios Personales (III = I + II)	35,288.8	0.0	35,288.8	30,417.3	30,417.3	4,871.5

IX

SECTOR DESARROLLO ECONÓMICO E IMPULSO A LA PRODUCTIVIDAD Y EL EMPLEO



COVATE

Comisión para el Desarrollo Turístico del Valle de Teotihuacán

FIDEPAR

Fideicomiso para el Desarrollo de Parques y Zonas Industriales en el Estado de México

ICATI

Instituto de Capacitación y Adiestramiento para el Trabajo Industrial

IFOMEGEM


Instituto de Fomento Minero y Estudios Geológicos del Estado de México

IIFAEM

Instituto de Investigación y Fomento de las Artesanías del Estado de México

IME

Instituto Mexiquense del Emprendedor





CUENTA PÚBLICA DEL GOBIERNO, ORGANISMOS AUXILIARES Y AUTÓNOMOS EL ESTADO DE MÉXICO 2018



**COMISIÓN PARA EL
DESARROLLO TURÍSTICO DEL
VALLE DE TEOTIHUACAN
COVATE**



**COMISIÓN PARA EL
DESARROLLO TURÍSTICO DEL
VALLE DE TEOTIHUACAN
COVATE**





CUENTA PÚBLICA DEL GOBIERNO, ORGANISMOS AUXILIARES Y AUTÓNOMOS DEL ESTADO DE MÉXICO 2018



CONTENIDO	PÁGINA
I. INFORMACIÓN CONTABLE	
ESTADO DE SITUACIÓN FINANCIERA	5
ESTADO DE ACTIVIDADES	6
ESTADO DE VARIACIÓN EN LA HACIENDA PÚBLICA	7
ESTADO DE CAMBIOS EN LA SITUACIÓN FINANCIERA	8
ESTADO DE FLUJOS DE EFECTIVO	9
ESTADO ANALÍTICO DEL ACTIVO	10
ESTADO ANALÍTICO DE LA DEUDA Y OTROS PASIVOS	11
NOTAS A LOS ESTADOS FINANCIEROS	12
II. INFORMACIÓN PRESUPUESTARIA	31
III. INFORMACIÓN PROGRAMÁTICA	47
IV. ANEXOS ESTABLECIDOS EN DIFERENTES ORDENAMIENTOS	55
V. FORMATOS PARA EL CUMPLIMIENTO DE LA LEY DE DISCIPLINA FINANCIERA DE LAS ENTIDADES FEDERATIVAS Y LOS MUNICIPIOS	61



CUENTA PÚBLICA DEL GOBIERNO, ORGANISMOS AUXILIARES Y AUTÓNOMOS DEL ESTADO DE MÉXICO 2018



COVATE

Comisión para el Desarrollo Turístico del Valle de Teotihuacan
Estado de Situación Financiera
Al 31 de diciembre de 2018 y 2017
(Miles de Pesos)

CONCEPTO	Año		CONCEPTO	Año	
	2018	2017		2018	2017
ACTIVO			PASIVO		
<i>Activo Circulante</i>			<i>Pasivo Circulante</i>		
Efectivo y Equivalentes	1,998.2	2,649.3	Cuentas por Pagar a Corto Plazo	3,269.4	35.2
Derechos a Recibir Efectivo o Equivalentes	6,888.2	409.0	Documentos por Pagar a Corto Plazo		
Derechos a Recibir Bienes o Servicios			Porción a Corto Plazo de la Deuda Pública a Largo Plazo		
Inventarios			Títulos y Valores a Corto Plazo		
Almacenes			Pasivos Diferidos a Corto Plazo		
Estimación por Pérdida o Deterioro de Activos Circulantes			Fondos y Bienes de Terceros en Garantía y/o Administración a Corto Plazo		
Otros Activos Circulantes			Provisiones a Corto Plazo		
			Otros Pasivos a Corto Plazo		
Total de Activos Circulantes	8,886.4	3,058.3	Total de Pasivos Circulantes	3,269.4	35.2
<i>Activo No Circulante</i>			<i>Pasivo No Circulante</i>		
Inversiones Financieras a Largo Plazo			Cuentas por Pagar a Largo Plazo		
Derechos a Recibir Efectivo o Equivalentes a Largo Plazo			Documentos por Pagar a Largo Plazo		
Bienes Inmuebles, Infraestructura y Construcciones en Proceso			Deuda Pública a Largo Plazo		
Bienes Muebles	177,303.8	194,937.9	Pasivos Diferidos a Largo Plazo		
Activos Intangibles			Fondos y Bienes de Terceros en Garantía y/o en Administración a Largo Plazo		
Depreciación, Deterioro y Amortización Acumulada de Bienes	-91,335.2	-86,738.2	Provisiones a Largo Plazo		
Activos Diferidos					
Estimación por Pérdida o Deterioro de Activos no Circulantes			Total de Pasivos No Circulantes	.0	.0
Otros Activos no Circulantes					
Total de Activos No Circulantes	85,968.6	108,199.7	Total del Pasivo	3,269.4	35.2
Total del Activo	94,855.0	111,258.0	HACIENDA PÚBLICA/PATRIMONIO		
			<i>Hacienda Pública/Patrimonio Contribuido</i>	.0	.0
			Aportaciones		
			Donaciones de Capital		
			Actualización de la Hacienda Pública /Patrimonio		
			Hacienda Pública/Patrimonio Generado	91,585.6	111,222.8
			Resultados del Ejercicio (Ahorro / Desahorro)	-15,894.7	77,159.4
			Resultados de Ejercicios Anteriores	107,480.3	34,063.4
			Revalúos		
			Reservas		
			Rectificaciones de Resultados de Ejercicios Anteriores		
			Exceso o Insuficiencia en la Actualización de la Hacienda Pública/Patrimonio	.0	.0
			Resultado por Posición Monetaria		
			Resultado por Tenencia de Activos no Monetarios		
			Total Hacienda Pública/Patrimonio	91,585.6	111,222.8
			Total del Pasivo y Hacienda Pública /Patrimonio	94,855.0	111,258.0

Comisión para el Desarrollo Turístico del Valle de Teotihuacan
Estado de Actividades
Del 1 de Enero al 31 de Diciembre de 2018 y 2017
(Miles de Pesos)

Concepto	2018	2017
INGRESOS Y OTROS BENEFICIOS		
Ingresos de la Gestión	190.0	.0
Impuestos		
Cuotas y Aportaciones de Seguridad Social		
Contribuciones de Mejoras		
Derechos		
Productos de Tipo Corriente		
Aprovechamientos de Tipo Corriente		
Ingresos por Venta de Bienes y Servicios	190.0	
Ingresos no Comprendidos en las Fracciones de la Ley de Ingresos Causados en Ejercicios Fiscales Anteriores Pendientes de Liquidación o Pago		
Participaciones, Aportaciones, Transferencias, Asignaciones, Subsidios y Otras Ayudas	28,599.5	23,888.3
Participaciones y Aportaciones		
Transferencias, Asignaciones, Subsidios y Otras Ayudas	28,599.5	23,888.3
Otros Ingresos y Beneficios	381.6	97,032.2
Ingresos Financieros		23.7
Incremento por Variación de Inventarios		
Disminución del Exceso de Estimaciones por Pérdida o Deterioro u Obsolescencia		
Disminución del Exceso de Provisiones		
Otros Ingresos y Beneficios Varios	381.6	97,008.5
Total de Ingresos y Otros Beneficios	29,171.1	120,920.5
GASTOS Y OTRAS PÉRDIDAS		
Gastos de Funcionamiento	26,106.0	24,169.9
Servicios Personales	9,895.8	9,878.3
Materiales y Suministros	1,385.4	1,289.1
Servicios Generales	14,824.8	13,002.5
Transferencias, Asignaciones, Subsidios y Otras Ayudas	.0	.0
Transferencias Internas y Asignaciones al Sector Público		
Transferencias al Resto del Sector Público		
Subsidios y Subvenciones		
Ayudas Sociales		
Pensiones y Jubilaciones		
Transferencias a Fideicomisos, Mandatos y Contratos Análogos		
Transferencias a la Seguridad Social		
Donativos		
Transferencias al Exterior		
Participaciones y Aportaciones	.0	.0
Participaciones		
Aportaciones		
Convenios		
Intereses, Comisiones y Otros Gastos de la Deuda Pública	.0	.0
Intereses de la Deuda Pública		
Comisiones de la Deuda Pública		
Gastos de la Deuda Pública		
Costo por Coberturas		
Apoyos Financieros		
Otros Gastos y Pérdidas Extraordinarias	18,959.8	19,591.2
Estimaciones, Depreciaciones, Deterioros, Obsolescencia y Amortizaciones	18,560.6	19,591.2
Provisiones		
Disminución de Inventarios		
Aumento por Insuficiencia de Estimaciones por Pérdida o Deterioro y Obsolescencia		
Aumento por Insuficiencia de Provisiones		
Otros Gastos	399.2	
Inversión Pública	.0	.0
Inversión Pública no Capitalizable		
Total de Gastos y Otras Pérdidas	45,065.8	43,761.1
Resultados del Ejercicio (Ahorro/Desahorro)	-15,894.7	77,159.4

COVATE

Comisión para el Desarrollo Turístico del Valle de Teotihuacan Estado de Variación en la Hacienda Pública Del 1 de Enero al 31 de Diciembre de 2018					
Concepto	Hacienda Pública / Patrimonio Contribuido	Hacienda Pública / Patrimonio Generado de Ejercicios Anteriores	Hacienda Pública / Patrimonio Generado del Ejercicio	Exceso o Insuficiencia en la Actualización de la Hacienda Pública / Patrimonio	Total
Hacienda Pública / Patrimonio Contribuido Neto de 2017	0.0				0.0
Aportaciones					0.0
Donaciones de Capital					0.0
Actualización de la Hacienda Pública/Patrimonio					0.0
Hacienda Pública / Patrimonio Generado Neto de 2017		34,063.4	77,159.4		111,222.8
Resultados del Ejercicio (Ahorro/Desahorro)			77,159.4		77,159.4
Resultados de Ejercicios Anteriores		34,063.4			34,063.4
Revalúos					0.0
Reservas					0.0
Rectificaciones de Resultados de Ejercicios Anteriores					0.0
Exceso o Insuficiencia en la Actualización de la Hacienda Pública / Patrimonio Neto de 2017				0.0	0.0
Resultado por Posición Monetaria					0.0
Resultado por Tenencia de Activos no Monetarios					0.0
Hacienda Pública / Patrimonio Neto Final de 2017	0.0	34,063.4	77,159.4	0.0	111,222.8
Cambios en la Hacienda Pública / Patrimonio Contribuido Neto de 2018	0.0				0.0
Aportaciones					0.0
Donaciones de Capital					0.0
Actualización de la Hacienda Pública/Patrimonio					0.0
Variaciones de la Hacienda Pública / Patrimonio Generado Neto de 2018		73,416.9	-93,054.1		-19,637.2
Resultados del Ejercicio (Ahorro/Desahorro)			-15,894.7		-15,894.7
Resultados de Ejercicios Anteriores		73,416.9	-77,159.4		-3,742.5
Revalúos					
Reservas					
Rectificaciones de Resultados de Ejercicios Anteriores					
Cambios en el Exceso o Insuficiencia en la Actualización de la Hacienda Pública / Patrimonio Neto de 2018				0.0	0.0
Resultado por Posición Monetaria					0.0
Resultado por Tenencia de Activos no Monetarios					0.0
Hacienda Pública / Patrimonio Neto Final de 2018	0.0	107,480.3	-15,894.7	0.0	91,585.6

Comisión para el Desarrollo Turístico del Valle de Teotihuacan**Estado de Cambios en la Situación Financiera****Del 1 de Enero al 31 de Diciembre de 2018****(Miles de Pesos)**

Concepto	Origen	Aplicación
ACTIVO	22,882.2	6,479.2
Activo Circulante	651.1	6,479.2
Efectivo y Equivalentes	651.1	
Derechos a Recibir Efectivo o Equivalentes		6,479.2
Derechos a Recibir Bienes o Servicios		
Inventarios		
Almacenes		
Estimación por Pérdida o Deterioro de Activos Circulantes		
Otros Activos Circulantes		
Activo No Circulante	22,231.1	.0
Inversiones Financieras a Largo Plazo		
Derechos a Recibir Efectivo o Equivalentes a Largo Plazo		
Bienes Inmuebles, Infraestructura y Construcciones en Proceso		
Bienes Muebles	17,634.1	.0
Activos Intangibles		
Depreciación, Deterioro y Amortización Acumulada de Bienes	4,597.0	
Activos Diferidos		
Estimación por Pérdida o Deterioro de Activos no Circulantes		
Otros Activos no Circulantes		
PASIVO	3,234.2	.0
Pasivo Circulante	3,234.2	.0
Cuentas por Pagar a Corto Plazo	3,234.2	.0
Documentos por Pagar a Corto Plazo		
Porción a Corto Plazo de la Deuda Pública a Largo Plazo		
Títulos y Valores a Corto Plazo		
Pasivos Diferidos a Corto Plazo		
Fondos y Bienes de Terceros en Garantía y/o Administración a Corto Plazo		
Provisiones a Corto Plazo		
Otros Pasivos a Corto Plazo		
Pasivo No Circulante	.0	.0
Cuentas por Pagar a Largo Plazo		
Documentos por Pagar a Largo Plazo		
Deuda Pública a Largo Plazo		
Pasivos Diferidos a Largo Plazo		
Fondos y Bienes de Terceros en Garantía y/o en Administración a Largo Plazo		
Provisiones a Largo Plazo		
HACIENDA PÚBLICA/PATRIMONIO	73,416.9	93,054.1
Hacienda Pública/Patrimonio Contribuido	.0	.0
Aportaciones		
Donaciones de Capital		
Actualización de la Hacienda Pública/Patrimonio		
Hacienda Pública/Patrimonio Generado	73,416.9	93,054.1
Resultados del Ejercicio (Ahorro/Desahorro)	.0	93,054.1
Resultados de Ejercicios Anteriores	73,416.9	.0
Revalúos		
Reservas		
Rectificaciones de Resultados de Ejercicios Anteriores		
Exceso o insuficiencia en la Actualización de la Hacienda Pública/Patrimonio	.0	.0
Resultado por Posición Monetaria		
Resultado por Tenencia de Activos no Monetarios		

COVATE

Comisión para el Desarrollo Turístico del Valle de Teotihuacan
Estado de Flujos de Efectivo
Del 1 de Enero al 31 de diciembre de 2018 y 2017
(Miles de Pesos)

Concepto	2018	2017
Flujos de Efectivo de las Actividades de Operación		
Origen	29,171.1	120,920.5
Impuestos		
Cuotas y Aportaciones de Seguridad Social		
Contribuciones de Mejoras		
Derechos		
Productos de Tipo Corriente		23.7
Aprovechamientos de Tipo Corriente		
Ingresos por Venta de Bienes y Servicios	190.0	
Ingresos no Comprendidos en las Fracciones de la Ley de Ingresos Causados en Ejercicios Fiscales Anteriores		
Pendientes de Liquidación o Pago		
Participaciones y Aportaciones		
Transferencias, Asignaciones y Subsidios y Otras Ayudas	28,599.5	23,888.3
Otros Orígenes de Operación	381.6	97,008.5
Aplicación	45,065.8	43,761.1
Servicios Personales	9,895.8	9,878.3
Materiales y Suministros	1,385.4	1,289.1
Servicios Generales	14,824.8	13,002.5
Transferencias Internas y Asignaciones al Sector Público		
Transferencias al Resto del Sector Público		
Subsidios y Subvenciones		
Ayudas Sociales		
Pensiones y Jubilaciones		
Transferencias a Fideicomisos, Mandatos y Contratos Análogos		
Transferencias a la Seguridad Social		
Donativos		
Transferencias al Exterior		
Participaciones		
Aportaciones		
Convenios		
Otras Aplicaciones de Operación	18,959.8	19,591.2
Flujos Netos de Efectivo por Actividades de Operación	-15,894.7	77,159.4
Flujos de Efectivo de las Actividades de Inversión		
Origen	22,231.1	19,591.2
Bienes Inmuebles, Infraestructura y Construcciones en Proceso		
Bienes Muebles	17,634.1	19,591.2
Otros Orígenes de Inversión	4,597.0	
Aplicación	6,479.2	97,080.2
Bienes Inmuebles, Infraestructura y Construcciones en Proceso		
Bienes Muebles		96,671.2
Otras Aplicaciones de Inversión	6,479.2	409.0
Flujos Netos de Efectivo por Actividades de Inversión	15,751.9	-77,489.0
Flujo de Efectivo de las Actividades de Financiamiento	.0	
Origen	3,234.2	.0
Endeudamiento Neto	3,234.2	
Interno		
Externo		
Otros Orígenes de Financiamiento	.0	
Aplicación	3,742.5	533.2
Servicios de la Deuda		
Interno		
Externo		
Otras Aplicaciones de Financiamiento	3,742.5	533.2
Flujos Netos de Efectivo por Actividades de Financiamiento	-508.3	-533.2
Incremento/Disminución Neta en el Efectivo y Equivalentes al Efectivo	-651.1	-862.8
Efectivo y Equivalentes al Efectivo al Inicio del Ejercicio	2,649.3	3,512.1
Efectivo y Equivalentes al Efectivo al Final del Ejercicio	1,998.2	2,649.3

Comisión para el Desarrollo Turístico del Valle de Teotihuacan
Estado Analítico del Activo
Del 1 de Enero al 31 de Diciembre de 2018
(Miles de Pesos)

Concepto	Saldo Inicial	Cargos del Periodo	Abonos del Periodo	Saldo Final	Variación del Periodo
	1	2	3	4=(1+2-3)	(4-1)
ACTIVO	111,258.0	85,206.0	101,609.0	94,855.0	-16,403.0
Activo Circulante	3,058.3	68,647.7	62,819.6	8,886.4	5,828.1
Efectivo y Equivalentes	2,649.3	38,466.8	39,117.9	1,998.2	-651.1
Derechos a Recibir Efectivo o Equivalentes	409.0	30,180.9	23,701.7	6,888.2	6,479.2
Derechos a Recibir Bienes o Servicios					
Inventarios					
Almacenes					
Estimación por Pérdida o Deterioro de Activos Circulantes					
Otros Activos Circulantes					
Activo No Circulante	108,199.7	16,558.3	38,789.4	85,968.6	-22,231.1
Inversiones Financieras a Largo Plazo					
Derechos a Recibir Efectivo o Equivalentes a Largo Plazo					
Bienes Inmuebles, Infraestructura y Construcciones en Proceso					
Bienes Muebles	194,937.9	1,772.6	19,406.7	177,303.8	-17,634.1
Activos Intangibles					
Depreciación, Deterioro y Amortización Acumulada de Bienes	-86,738.2	14,785.7	19,382.7	-91,335.2	-4,597.0
Activos Diferidos					
Estimación por Pérdida o Deterioro de Activos no Circulantes					
Otros Activos no Circulantes					

Comisión para el Desarrollo Turístico del Valle de Teotihuacan
Estado Analítico de la Deuda y Otros Pasivos
Del 1 de Enero al 31 de Diciembre de 2018
(Miles de Pesos)

Denominación de las Deudas	Moneda de Contratación	Institución o País Acreedor	Saldo Inicial del Período	Saldo Final del Período
DEUDA PÚBLICA				
Corto Plazo				
Deuda Interna			.0	.0
Instituciones de Crédito				
Títulos y Valores				
Arrendamientos Financieros				
Deuda Externa			.0	.0
Organismos Financieros Internacionales				
Deuda Bilateral				
Títulos y Valores				
Arrendamientos Financieros				
Subtotal a Corto Plazo			.0	.0
Largo Plazo				
Deuda Interna			.0	.0
Instituciones de Crédito				
Títulos y Valores				
Arrendamientos Financieros				
Deuda Externa			.0	.0
Organismos Financieros Internacionales				
Deuda Bilateral				
Títulos y Valores				
Arrendamientos Financieros				
Subtotal a Largo Plazo			.0	.0
Otros Pasivos	Moneda Nacional		35.2	3,269.4
Total de Deuda y Otros Pasivos			35.2	3,269.4

NOTAS A LOS ESTADOS FINANCIEROS

NOTAS DE DESGLOSE

(MILES DE PESOS)

1. ESTADO DE SITUACIÓN FINANCIERA

ACTIVO

• Efectivo y Equivalentes

Este renglón se encuentra representado principalmente por depósitos bancarios a corto plazo registrados a su valor nominal así como por inversiones temporales por los excedentes en Tesorería; los rendimientos obtenidos se registran en ingresos conforme se devengan.

El efectivo y equivalentes se integra como sigue:

NOMBRE DEL BANCO	No. DE CUENTA	SALDO 31-DIC-18	SALDO 31-DIC-17
BANCOS/TESORERÍA		(Miles de pesos)	
CUENTA DE CHEQUES			
BANCO IXE, S.A.	595	708.9	121.2
BANCO DEL BAJÍO, S.A.	201	785.7	1,416.9
BANCO DEL BAJÍO, S.A. EXPERIENCIA NOCTURNA	202	483.6	1,111.2
FONDO FIJO		20.0	0
TOTAL BANCOS/TESORERÍA		1,998.2	2,649.3

○ Derechos a Recibir Efectivo o Equivalentes

La Comisión para el Desarrollo Turístico del Valle de Teotihuacan cuenta con un saldo al 31 de diciembre de 6 millones 888.2 miles de pesos, principalmente por los adeudos del Gobierno del Estado por 6 millones 722.9 miles de pesos, y el plazo es de 3 días.

• Derechos a Recibir Bienes o Servicios

La Comisión para el Desarrollo Turístico del Valle de Teotihuacan no cuenta con saldo al cierre del presente ejercicio en este rubro ni en el año anterior ni el actual. Lo anterior derivado de las medidas y políticas de control interno que poseen en las cuales se recuperan eficientemente los derechos a recibir efectivo.

Por ello es que no se incorpora ningún cuadro que haga referencia a este concepto.

• Bienes Muebles, Inmuebles e Intangibles

El saldo de esta cuenta representan los bienes igual o mayor a 70 UMA., mismos que son registrados a su costo de adquisición incluyendo los gastos y costos relacionados con la adquisición el cual asciende a 177 millones, 303.8 miles de pesos entre los que se encuentran mobiliario y equipo de administración, equipo de transporte, maquinaria, otros equipos, mismos que se encuentran en estado razonable y resguardados por la unidades ejecutoras considerando su responsabilidad de acuerdo a la norma.

COVATE

CONCEPTO	SALDO 31-DIC-18	SALDO 31-DIC-17
	(Miles de pesos)	
MOBILIARIO Y EQUIPO DE ADMINISTRACIÓN		
MUEBLES Y ENSERES	410.0	410.0
EQUIPO INFORMÁTICO	10,320.7	10249.6
APARATOS DE COMUNICACIÓN ELÉCTRICOS	26.7	26.7
	-	-
MOBILIARIO Y EQUIPO DE ADMINISTRACIÓN	10,757.4	10,686.3

CONCEPTO	SALDO 31-DIC-18	SALDO 31-DIC-17
	(Miles de pesos)	
VEHÍCULOS Y EQUIPO DE TRANSPORTE		
EQUIPO DE TRANSPORTE	8,016.1	7,176.6
TOTAL EQUIPO DE TRASPORTE	8,016.1	7,176.6

CONCEPTO	SALDO 31-DIC-18	SALDO 31-DIC-17
	(Miles de pesos)	
MAQUINARIA, OTROS EQUIPOS Y HERRAMIENTAS		
MAQUINARIA Y EQUIPO	344.2	1,882.0
OTROS	158,186.1	175,192.9
TOTAL DE MAQUINARIA , OTROS EQUIPOS Y HERRAMIENTAS	158,530.3	177,074.9

El Organismo utiliza el método de depreciación en línea recta aplicando los siguientes porcentajes:

DESCRIPCIÓN	VALOR HISTÓRICO	PORCENTAJE DE DEPRECIACIÓN	DEPRECIACIÓN ACUMULADA
BIENES MUEBLES			
Mobiliario y Equipo de Administración	436.7	3%	120.3
Equipo Informático	10,320.7	20%	4,671.5
Equipo de Transporte	8,016.1	10%	3,749.8
Maquinaria, otros Equipos y Herramientas	158,530.3	10%	82,793.6
SALDO AL 31 DE DICIEMBRE DE 2018	177,303.8		91,335.2

PASIVO

• **CUENTAS POR PAGAR A CORTO PLAZO**

El saldo se encuentra integrado con la siguiente antigüedad de saldos al 31 de diciembre de 2018,

CONCEPTO	SALDO 31-DIC-18	SALDO 31-DIC-17
OTRAS CUENTAS POR PAGAR A CORTO PLAZO	(Miles de pesos)	
3% Sobre Nóminas	35.6	35.2
Seguros Afirme, S. A. de C. V.	104.2	0.0
Cocolab International, S. A. de C. V.	3,129.6	0.0
Total	3,269.4	35.2

2. ESTADO DE ACTIVIDADES

• **Ingresos de Gestión**

Los ingresos se reconocen cuando se realizan, y corresponden a transferencias realizadas por el Gobierno del Estado de México, así como de otros ingresos.

CUENTA	NOMBRE	SALDO 31-DIC-18	SALDO 31-DIC-17
		(miles de pesos)	
4170	INGRESOS POR VENTA DE BIENES Y SERVICIOS DE ORGANISMOS DESCENTRALIZADOS		
	INGRESOS PROPIOS	190.0	0.0
4220	SUBSIDIOS Y SUBVENCIONES	28,599.5	23,888.3
	TRANSFERENCIAS, ASIGNACIONES, SUBSIDIOS Y OTRAS AYUDAS		
	SUBSIDIOS PARA GASTOS DE OPERACIÓN	28,599.5	23,888.3
4311	UTILIDADES Y RENDIMIENTOS DE OTRAS INVERSIONES	0.0	23.7
	OTRAS INVERSIONES		
	UTILIDADES Y RENDIMIENTOS	0.0	23.7
4390	OTROS INGRESOS		
	OTROS INGRESOS Y BENEFICIOS VARIOS		
	OTROS	381.6	97,008.5
	TOTAL DE INGRESOS Y OTROS BENEFICIOS	29,171.1	120,920.5

Gastos y Otras Pérdidas

Los gastos se reconocen y se registran cuando se devengan, reconociéndose que están devengados en el momento en que se formaliza la operación, independientemente del documento que la ampare.

COVATE

Los conceptos que integran este rubro son los siguientes:

NOMBRE	SALDO 31-DIC-18	SALDO 31-DIC-17
	(miles de pesos)	
EGRESOS		
SERVICIOS PERSONALES	9,895.8	9,878.3
MATERIALES Y SUMINISTROS	1,385.4	1,289.1
SERVICIOS GENERALES	14,824.8	13,002.5
GASTOS EXTRAORDINARIOS	18,959.8	19,591.2
TOTAL GASTOS Y OTRAS PÉRDIDAS	45,065.8	43,761.1

3. ESTADO DE VARIACIÓN EN LA HACIENDA PÚBLICA

A continuación, se presenta el Estado de Variación en la Hacienda Pública.

La finalidad es mostrar los cambios que sufrieron los distintos elementos que componen la Hacienda Pública de este Organismo, entre el inicio y al final del periodo y el único cambio que sufrió fue el Resultado del Ejercicio que se obtuvo en el presente ejercicio.

4. ESTADO DE FLUJOS DE EFECTIVO

Efectivo y Equivalentes

El análisis de los saldos inicial y final en la última parte del Estado de Flujos de Efectivo en la cuenta de efectivo y equivalentes es como sigue:

	2018 Importe (Miles de Pesos)	2017 Importe (Miles de Pesos)
Efectivo en Bancos –Tesorería	20.0	0.0
Efectivo en Bancos- Dependencias	1,978.2	2,649.3
Depósitos de Fondos de Terceros y Otros	6,888.2	409.0
Total de Efectivo y Equivalentes	8,886.4	3,058.3

2. Conciliación de los Flujos de Efectivo Netos de las Actividades de Operación y la cuenta de Ahorro/Desahorro antes de Rubros Extraordinarios. A continuación se presenta un ejemplo de la elaboración de la conciliación.

Integración de Flujo de Efectivo	2018	2017
Flujos Netos de Efectivo por Actividades de Operación	-15,894.7	77,159.4
Flujos Netos de Efectivo por Actividades de Inversión	15,751.9	-77,489.0
Flujos Netos de Efectivo por Actividades de Financiamiento	-508.3	-533.2
Efectivo y Equivalentes al Efectivo al Inicio del Ejercicio	2,649.3	3,512.1
Efectivo y Equivalentes al Efectivo al Final del Ejercicio	1,998.2	2,649.3

5. CONCILIACIÓN ENTRE LOS INGRESOS PRESUPUESTARIOS Y CONTABLES, ASÍ COMO ENTRE LOS EGRESOS PRESUPUESTARIOS Y LOS GASTOS CONTABLES

La conciliación se presenta atendiendo a lo dispuesto en el Acuerdo por el que se Emite el Formato de Conciliación entre los Ingresos Presupuestarios y Contables, así como entre los Egresos Presupuestarios y los Gastos Contables.

INGRESOS

Comisión para el Desarrollo Turístico del Valle de Teotihuacan Conciliación entre los Ingresos Presupuestarios y Contables Correspondientes del 1 de Enero al 31 de Diciembre de 2018 (Miles de Pesos)		
1. Ingresos Presupuestarios		32,440.5
2. Más Ingresos Contables no Presupuestarios		0.0
Incremento por Variación de Inventarios		
Disminución del Exceso de Estimaciones por Pérdida o Deterioro u Obsolescencia		
Disminución del Exceso de Provisiones		
Otros Ingresos y Beneficios Varios		
Otros Ingresos Contables no Presupuestarios		
3. Menos Ingresos Presupuestarios no Contables		3,269.4
Productos de Capital		
Aprovechamientos Capital		
Ingresos Derivados de Financiamientos	3,269.4	
Otros ingresos presupuestarios no contables		
4. Ingresos Contables (4 = 1 + 2 - 3)		29,171.1

EGRESOS

Comisión para el Desarrollo Turístico del Valle de Teotihuacan		
Conciliación entre los Egresos Presupuestarios y los Gastos Contables		
Correspondiente del 1 de Enero al 31 de Diciembre de 2018		
(Miles de Pesos)		
1.- Total de Egresos (Presupuestarios)		26,213.2
2.- Menos Egresos Presupuestarios no Contables		107.2
Mobiliario y Equipo de Administración	72.0	
Mobiliario y Equipo Educativo y Recreativo		
Equipo e Instrumental Médico y de Laboratorio		
Vehículos y Equipo de Transporte		
Equipo de Defensa y Seguridad		
Maquinaria, Otros Equipos y Herramientas		
Activos Biológicos		
Bienes Inmuebles		
Activos Intangibles		
Obra Pública en Bienes Propios		
Acciones y Participaciones de Capital		
Compra de Títulos y Valores		
Inversiones en Fideicomisos, Mandatos y Otros Análogos		
Provisiones para Contingencias y Otras Erogaciones Especiales		
Amortización de la Deuda Pública		
Adeudos de Ejercicios Fiscales Anteriores (ADEFAS)	35.2	
Otros Egresos Presupuestales No Contables		
3. Más Gastos Contables no Presupuestales		18,959.8
Estimaciones, Depreciaciones, Deterioros, Obsolescencia y Amortizaciones	18,560.6	
Provisiones		
Disminución de Inventarios		
Aumento por Insuficiencia de Estimaciones por Pérdida o Deterioro u Obsolescencia		
Aumento por Insuficiencia de Provisiones		
Otros Gastos	399.2	
Otros Gastos Contables No Presupuestales		
4. Total de Gasto Contable (4 = 1 - 2 + 3)		45,065.8

**NOTAS DE MEMORIA
(CUENTAS DE ORDEN)**

Las cuentas de orden se utilizan para registrar movimientos de valores que no afecten o modifiquen el balance del ente contable, sin embargo su incorporación en libros es necesaria con fines de recordatorio contable, de control y en general sobre los aspectos administrativos, o bien, para consignar sus derechos o responsabilidades contingentes que puedan o no, presentarse en el futuro.

1. Cuentas de Orden Contable

No se cuenta con cuentas de orden contables

Comisión para el Desarrollo Turístico del Valle de Teotihuacan		
CUENTAS DE ORDEN CONTABLES		
(Miles de Pesos)		
	2018	2017
CUENTAS DEUDORAS		
Almacén		
Cuentas de Control de Organismos Auxiliares		
Bienes Muebles e Inmuebles en Comodato		
	<u>0.0</u>	<u>0.0</u>
CUENTAS ACREEDORAS		
Artículos Disponibles por el Almacén		
Organismos Auxiliares Cuenta de Control		
Comodato de Bienes Muebles e Inmuebles		
	<u>0.0</u>	<u>0.0</u>

2. Cuentas de Orden Presupuestales

Las cuentas que se manejan para efectos de éstas Notas son las siguientes:

Comisión para el Desarrollo Turístico del Valle de Teotihuacan		
CUENTAS DE ORDEN PRESUPUESTALES		
(Miles de Pesos)		
	2018	2017
CUENTAS DEUDORAS		
Ley de Ingresos Estimada	35,688.1	123,393.4
Presupuesto de Egresos por Ejercer de Gastos de Funcionamiento	9,124.1	2,386.9
Presupuesto de Egresos Devengado de Gasto de Funcionamiento	3,269.4	165.2
Presupuesto de Egresos Pagado de Gastos de Funcionamiento	22,836.6	35.2
Presupuesto de Egresos por Ejercer de Transferencias, Asignaciones, Subsidios y Otras Ayudas		24,134.7
Presupuesto de Egresos Devengado de Transferencias, Asignaciones, Subsidios y Otras Ayudas		96,671.3
Presupuesto de Egresos por Ejercer de Bienes Muebles, Inmuebles e Intangibles	350.8	
Presupuesto de Egresos Pagado de Bienes Muebles, Inmuebles e Intangibles	72.0	
Presupuesto de Egresos Pagado de Intereses, Comisiones y Otros Gastos de la Deuda Pública	35.2	
	<u>71,376.2</u>	<u>246,786.7</u>
CUENTAS ACREEDORAS		
Ley de Ingresos por Ejecutar	3,247.6	2,437.6
Ley de Ingresos Devengado	6,722.9	409.0
Ley de Ingresos Recaudado	25,717.6	120,546.8
Presupuesto de Egresos Aprobado de Gastos de Funcionamiento	35,230.1	26,556.8
Presupuesto de Egresos Aprobado de Transferencias, Asignaciones, Subsidios y Otras Ayudas		
Presupuesto de Egresos Aprobado de Intereses, Comisiones y Otros Gastos de la Deuda Pública	35.2	
Presupuesto de Egresos Aprobado de Bienes Muebles, Inmuebles e Intangibles	422.8	96,836.5
	<u>71,376.2</u>	<u>246,786.7</u>

NOTAS DE GESTIÓN ADMINISTRATIVA

1.- INTRODUCCIÓN:

Los Estados Financieros y Presupuestales de este Organismo han sido preparados de acuerdo a la normatividad aplicable y vigente, pues son el instrumento básico para proporcionar información para la toma de decisiones, así como los aspectos económicos financieros más relevantes ya que en su contenido, se revelan las operaciones patrimoniales y presupuestales del ejercicio fiscal.

Los estados Financieros y Presupuestales, son el instrumento básico para proporcionar información para la toma de decisiones, ya que en su contenido se revelan las operaciones patrimoniales y presupuestales del ejercicio fiscal.

2. PANORAMA ECONÓMICO FINANCIERO

En el ejercicio 2018 las principales fuentes de financiamiento del organismo, provienen de las transferencias que recibe del Gobierno del Estado de México para la ejecución de sus operaciones, programas y proyectos a cargo del Organismo como el evento de “Experiencia Nocturna en Teotihuacan”.

El ejercicio 2018 estuvo impactado por la incertidumbre económica, por lo que el Gobierno del Estado de México en previsión de los efectos que pudiesen tener en el Presupuesto Estatal, reforzó las medidas de austeridad, racionalidad y disciplina presupuestal con el acuerdo para la contención del gasto y el ahorro presupuestario en la Administración Pública Estatal.

3. AUTORIZACIÓN E HISTÓRIA

a) Fecha de creación del ente.

La Comisión para el Desarrollo Turístico del Valle de Teotihuacan (COVATE), Es un Organismo Público descentralizado de carácter estatal, con personalidad jurídica y patrimonio propio, de conformidad a lo establecido en los artículos 2, 3, 7, 13, 45 y 47 de la Ley Orgánica de la Administración Pública del Estado de México y 5 de la Ley para la Coordinación y Control de Organismos Auxiliares del Estado de México y creado por decreto del Ejecutivo del Estado, publicado en el Periódico Oficial “Gaceta de Gobierno” de fecha 6 de agosto de 2008.

b) Principales cambios en su estructura

La Comisión para el Desarrollo Turístico del Valle de Teotihuacan, es coordinado sectorialmente por la Secretaría de Turismo del Gobierno del Estado de México, cuyo objetivo principal es fortalecer y promover el aprovechamiento turístico del Valle de Teotihuacan y propiciar la creación de una oferta de servicios que coadyuve en el desarrollo turístico del mismo.

4. ORGANIZACIÓN Y OBJETO SOCIAL

a) Objeto social

La Comisión para el Desarrollo Turístico del Valle de Teotihuacan tendrá por objeto:

- I. Promover el aprovechamiento turístico del Valle de Teotihuacan.
- II. Proporcionar la creación de una oferta de servicios que coadyuve en el desarrollo Turístico del Valle de Teotihuacan.

b) Principal actividad

Para el cumplimiento de su objeto, la Comisión para el Desarrollo Turístico del Valle de Teotihuacan tendrá las atribuciones siguientes:

- I. Planear, desarrollar, administrar y coordinar la realización de eventos culturales en el Valle de Teotihuacan a fin de promover el Turismo.
- II. Difundir entre Instituciones públicas, sociales y privadas los eventos que se realicen en la zona arqueológica de Teotihuacan.
- III. Establecer mecanismos de coordinación con el sector productivo para el patrocinio de los eventos que lleve a cabo el Organismo.
- IV. Promover la conservación del patrimonio de la zona arqueológica de Teotihuacan.
- V. Formular estudios e investigaciones que permitan identificar oportunidades para la realización de eventos en la zona arqueológica de Teotihuacan.
- VI. Promover ante los gobiernos, federal, estatal y municipales correspondientes, el desarrollo de proyectos para el aprovechamiento y modernización de la infraestructura regional vinculada con la actividad turística del Valle de Teotihuacan.
- VII. Impulsar entre empresarios y pobladores de la zona, el desarrollo de actividades económico-culturales.
- VIII. Celebrar convenios, acuerdos y contratos con instituciones y organismos públicos, sociales y privados para el cumplimiento de su objetivo.
- IX. Fomentar esquemas que faciliten el financiamiento para el desarrollo de proyectos turísticos del Valle de Teotihuacan.



COVATE

- X. Generar ingresos propios que permitan la conservación, protección y desarrollo del Valle de Teotihuacan.
- XI. Contratar financiamiento, empréstitos y créditos con cargo a su patrimonio, para el cumplimiento de su objeto ya sea de manera directa o a través de la venta o cesión de activos, en términos de las disposiciones legales aplicables.
- XII. Las demás que sean necesarias para el cumplimiento de su objetivo y las que le señalen otros ordenamientos legales.
- XIII. Las demás que sean necesarias para el cumplimiento de sus objetivos y las que le señalen otros ordenamientos legales.

Misión

Incrementar el flujo turístico al corredor del Valle de Teotihuacan, generando una mayor oferta de servicios de calidad, e incrementar la derrama económica de la región.

Visión

Fomentar el conocimiento de nuestra historia la identidad cultural, natural y el cuidado y respeto al Patrimonio Arqueológico del Valle de Teotihuacan.

c) Ejercicio fiscal

Del 1 de enero al 31 de diciembre de 2018.

d) Régimen jurídico

Artículo 1. Se crea la Comisión para el Desarrollo Turístico del Valle de Teotihuacan como un organismo Público descentralizado de carácter estatal, con personalidad jurídica y patrimonio propios, coordinado Sectorialmente por la Secretaría de Turismo del Gobierno del Estado de México.

FORMA DE GOBIERNO: La dirección y administración de la COVATE corresponde al Consejo Directivo, que es el Órgano de Gobierno y al Director General.

e) Consideraciones fiscales del ente: Revelar el tipo de contribuciones que esté obligado a pagar o retener.

RÉGIMEN FISCAL: El Organismo, por su estructura jurídica y actividades de interés social, no es sujeto del Impuesto Sobre la Renta, por estar clasificado en el Título III, "Del régimen de las personas morales con fines no lucrativos".

Por lo que se refiere al Impuesto al Valor Agregado, únicamente acepta la traslación de dicho impuesto en la adquisición de bienes y servicios propios de su operación, presentando la declaración informativa DIOT.

Las obligaciones fiscales se concretan a su carácter de retenedor del Impuesto Sobre la Renta de “Ingresos por salarios y asimilados a salarios” e “Ingresos por la prestación de servicios profesionales”, a partir del ejercicio 2008 se entera el Impuesto Sobre Erogaciones por Remuneraciones al Trabajo Personal.

MARCO LABORAL: Las relaciones de trabajo entre la COVATE y sus trabajadores, se rigen por la Ley del Trabajo de los Servidores Públicos del Estado de México, así como por las Condiciones Generales de Trabajo.

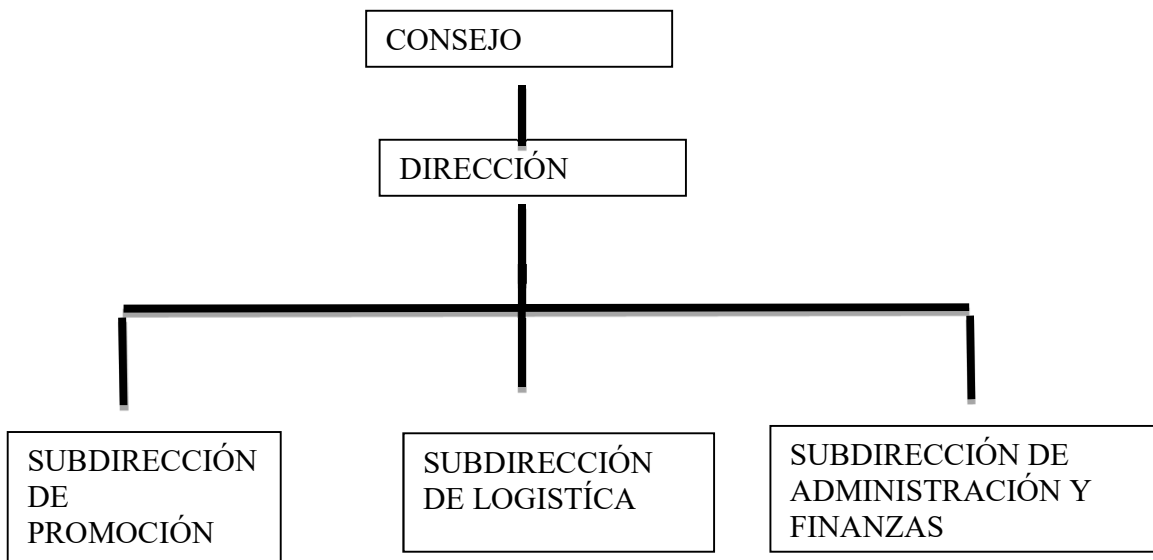
f) Estructura organizacional básica

Organización

Se anexa el organigrama publicado en la Gaceta de Gobierno de Fecha 20 de noviembre de 2008.

VI. Organigrama

**COMISIÓN PARA EL DESARROLLO TURÍSTICO DEL VALLE DE TEOTIHUACAN
ORGANIGRAMA**



AUTORIZACIÓN No. 203A-0688/2008, DE FECHA 5 DE SEPTIEMBRE DE 2008.

g) Fideicomisos, mandatos y análogos de los cuales es fideicomitente o fideicomisario.

El Organismo no cuenta con ningún fideicomiso.

5. BASES DE PREPARACIÓN DE LOS ESTADOS FINANCIEROS

a) Normatividad emitida por el CONAC

ESTADOS FINANCIEROS:

Con el propósito de proporcionar información veraz y oportuna para coadyuvar a una mejor toma de decisiones, los Estados Financieros fueron preparados con base a los Postulados Básicos de Contabilidad Gubernamental emitidos por el CONAC (Consejo Nacional de Armonización Contable) "los postulados tienen como objetivo sustentar técnicamente la contabilidad gubernamental, así como organizar la efectiva sistematización que permita la obtención de información veraz, clara y concisa."

b) La normatividad aplicada para el reconocimiento, valuación y revelación de los diferentes rubros de la información financiera, así como las bases de medición utilizadas para la elaboración de los estados financieros:

El Organismo registra sus operaciones basado en el Manual Único de Contabilidad Gubernamental para las Dependencias y Entidades Públicas del Gobierno y Municipios del estado de México; es el instrumento normativo básico, en el que se integra el catálogo de cuentas, su estructura, su instructivo, la guía contabilizadora, clasificador del gasto y los criterios y lineamientos para el registro de sus operaciones.

El manual constituye una herramienta básica para el registro de las operaciones, que otorga consistencia a la presentación de los resultados del ejercicio y facilita su interpretación, proporcionando las bases para consolidar bajo criterios uniformes y homogéneos la información contable.

SISTEMA DE CONTABILIDAD GUBERNAMENTAL

El sistema al que se sujeta el Organismo, registra de manera armónica, delimitada y especifica las operaciones presupuestarias y contables derivadas de su gestión pública, así mismo genera estados financieros, confiables, oportunos, comprensibles los cuales se expresan en términos monetarios.

MARCO CONCEPTUAL:

La contabilidad se basa en un marco conceptual que representa los conceptos fundamentales para la elaboración de normas, la contabilización, la valuación y presentación de la información financiera confiable y comparable para satisfacer las necesidades de los usuarios y permitirá ser reconocida e interpretada por los especialistas e interesados en las finanzas públicas.

REVELAR POLÍTICAS DE RECONOCIMIENTO:

Los registros contables del Organismo se llevarán con base acumulativa. La contabilización de las transacciones de gastos que se hará conforme a la fecha de su realización, independientemente de su pago, y la del ingreso se registrará cuando exista jurídicamente el derecho de cobro.

El Organismo deberá mantener un registro histórico detallado de las operaciones realizadas como resultado de su gestión financiera, en los libros diario, mayor, e inventarios y balances.

INFORMACIÓN FINANCIERA GUBERNAMENTAL

Los estados financieros y la información financiera emanada de la contabilidad deberán sujetarse a criterios de utilidad, confiabilidad, relevancia, comprensibilidad y de comparación, así como otros atributos asociados a cada uno de ellos, como oportunidad, veracidad, representatividad, objetividad, suficiencia, posibilidad de predicción e importancia relativa, con el fin de alcanzar la modernización y armonización que la Ley determina.

c) Postulados básicos.

La información financiera presentada por el Organismo está basada en los Postulados Básicos de Contabilidad Gubernamental que son elementos fundamentales que configuran el Sistema de Contabilidad Gubernamental (SCG), teniendo incidencia en la identificación, el análisis, la interpretación, la captación, el procesamiento y el reconocimiento de las transformaciones, transacciones y otros eventos que afectan el ente público.

Los postulados sustentan de manera técnica el registro de las operaciones, la elaboración y presentación de estados financieros; basados en su razonamiento, eficiencia demostrada, respaldo en legislación especializada y aplicación de la Ley General de Contabilidad Gubernamental, con la finalidad de uniformar los métodos, procedimientos y prácticas contables.

Los postulados tienen por objeto sustentar técnicamente la contabilidad gubernamental, así como organizar la efectiva sistematización que permita la obtención de información veraz, clara y concisa.

6. POLÍTICAS DE CONTABILIDAD SIGNIFICATIVAS

a) Actualización:

RECONOCIMIENTO DE LOS EFECTOS DE LA INFLACIÓN DE LA INFORMACIÓN FINANCIERA:

Las cifras que muestran los estados financieros adjuntos, están presentados sobre la base del costo histórico, con excepción del activo fijo, su depreciación acumulada y del ejercicio que fueron actualizados con base en la circular de información financiera, para el reconocimiento de los efectos de la inflación hasta el ejercicio de 2007 y en base al manual Único de Contabilidad Gubernamental para las Dependencias y entidades Públicas del Gobierno y Municipios del Estado de México, tomando como referencia la NIF B-10 emitida por el Consejo Mexicano para la Investigación y Desarrollo de Normas de Información Financiera A.C., misma que se sustenta en las normas NIF A-2, NIF A-5 y NIF A-6, siendo coincidentes a la NEIFGSP 007 Norma de Información Financiera para el Reconocimiento de los efectos de la Inflación en su inciso D del Capítulo II, a partir del ejercicio de 2008 no se aplica el procedimiento de revaluación de los Estados Financieros de los entes gubernamentales.

b) Operaciones en el extranjero:

El Organismo no realizó operaciones en el extranjero.

c) Método de valuación de la inversión en acciones en el Sector Paraestatal:

El Organismo no cuenta con inversiones en acciones en el Sector Paraestatal.

d) Sistema y método de valuación de inventarios y costo de lo vendido:

El Organismo no tiene inventario a valuar y no determina costo de lo vendido.

Beneficios a empleados:

El Organismo no realiza el cálculo de la reserva actuarial.

f) Provisiones: objetivo de su creación, monto y plazo:

No aplica.

g) Reservas: objetivo de su creación, monto y plazo:

No aplica.

RESERVAS Y PROVISIONES:

Considerando que todo gasto debe estar previsto en el Presupuesto de Egresos autorizado para cada ejercicio fiscal, es improcedente la creación de cualquier tipo de provisión o reserva.

h) Cambios en políticas contables:

No aplica.

VALORES DE INMEDIATA REALIZACIÓN:

Los valores realizables se encuentran presentados principalmente por depósitos bancarios, valuados a su valor nominal, el cual no excede al valor del mercado. Los rendimientos de estas inversiones se registran conforme se devengan.

BIENES MUEBLES:

Estos activos se registran a su costo de adquisición, según correspondan.

DEPRECIACIÓN:

La depreciación representa la parte estimada de la capacidad de los activos que se han consumido durante un periodo.

El registro contable de la depreciación tiene como objetivo reconocer la pérdida del valor de un activo que puede originarse por obsolescencia, desgaste o deterioro ordinario, defectos de fabricación, falta de uso, insuficiencia entre otros.

La depreciación deberá calcularse, a partir del mes siguiente al de su adquisición. Los porcentajes de depreciación serán los vigentes en el Manual Único de Contabilidad Gubernamental para las Dependencias y Entidades Públicas del Gobierno y Municipios del Estado de México.

PATRIMONIO

El patrimonio de la Comisión para el Desarrollo Turístico del Valle de Teotihuacan se constituirá por:

- I. Los bienes, fondos, asignaciones, participaciones, subsidios, apoyos o aportaciones que le otorguen los gobiernos, federal, estatal y municipales.
- II. Los legados, herencias, donaciones y demás bienes otorgados en su favor, así como los productos de fideicomisos en los que le señale como fideicomisario.

COVATE

- III. Los bienes muebles e inmuebles que adquiera por cualquier título legal para el cumplimiento de su objeto.
- IV. Las utilidades, intereses, dividendos, pagos, rendimientos de sus bienes, derechos y demás ingresos que adquiera por cualquier título legal.
- V. Los ingresos que por concepto de derechos, precios públicos y demás pagos que se obtengan por la prestación de sus servicios.
- VI. Los beneficios futuros que obtengan de su patrimonio y las utilidades que logre en el desarrollo de sus actividades.

El organismo no realiza el cálculo de revaluación de bienes muebles e inmuebles debido a que no está obligado, así mismo se han llevado a cabo los levantamientos físicos del inventario en forma semestral.

7. POSICIÓN EN MONEDA EXTRANJERA Y PROTECCIÓN POR RIESGO CAMBIARIO

El Organismo no cuenta con operaciones de este tipo.

8. REPORTE ANALÍTICO DEL ACTIVO

a) Vida útil o porcentajes de depreciación:

La depreciación de los bienes muebles, se calcula sobre sus valores de inversión por el método de línea recta a partir del mes siguiente en que se adquieren los bienes respectivos; aplicando los porcentos señalados a continuación, establecidos en el Manual Único de Contabilidad Gubernamental para las Dependencias y Entidades Públicas del Gobierno y Municipios del Estado de México vigente.

Bienes	% Anual
Vehículos	10
Equipo de Cómputo	20
Mobiliario y Equipo de Oficina	3
Edificios	2
Maquinaria	10
El Resto	10

b) El Organismo no realizó Cambios en el porcentaje de depreciación o valor residual de los activos.

c) Importe de los gastos capitalizados:

El Organismo en el ejercicio no realizó gastos de investigación y desarrollo para ser capitalizados.

d) Riegos por tipo de cambio_o tipo de interés de las inversiones financieras.

El Organismo no tiene inversiones financieras en moneda extranjera.

e) Valor activado_en el ejercicio de los bienes construidos por la entidad

En este ejercicio el organismo no realizó obra Pública.

f) Otras circunstancias de carácter significativo que afecten el activo:

El Organismo no cuenta con bienes dados en garantía, señalados en embargos, litigios, títulos de inversiones entregados en garantías, baja significativas del valor de inversiones financieras.

9. FIDEICOMISOS, MANDATOS Y ANÁLOGOS

El Organismo no cuenta con operaciones de este tipo.

10. REPORTE DE RECAUDACIÓN

a) Análisis del comportamiento de la recaudación:

Del total de los ingresos recaudados a la fecha por el Organismo, el 100 por ciento corresponde al subsidio Estatal que se utiliza para cubrir los gastos correspondientes al Cap.1000 del personal administrativo y los capítulos 2000, 3000 y 5000.

11. INFORMACIÓN SOBRE LA DEUDA Y EL REPORTE ANALÍTICO DE LA DEUDA

El Organismo no cuenta con operaciones de este tipo.

12. CALIFICACIONES OTORGADAS

El Organismo no ha sido sujeto a una calificación crediticia.

13. PROCESO DE MEJORA

Al cierre del ejercicio 2018, se han autorizado y publicado 22 procedimientos y se encuentran en proceso de aprobación 3 que están pendientes para reconducción para efectuarse en el ejercicio 2019 y presentación ante la Dirección General de Innovación, cabe aclarar que algunos procedimientos han sido cancelados y otros más fusionados de los 25 que conforman el Manual de Procedimientos del Organismo.

14. INFORMACIÓN POR SEGMENTOS

No existe información a presentar.

15. EVENTOS POSTERIORES AL CIERRE

No existen eventos posteriores al cierre de junio que pudieran ejercer influencia económica significativa.

16. PARTES RELACIONADAS

No existen partes relacionadas que pudieran ejercer influencia significativa sobre la toma de decisiones financieras y operativas.

17. RESPONSABILIDAD SOBRE LA PRESENTACIÓN RAZONABLE DE LOS ESTADOS FINANCIEROS

“Bajo protesta de decir verdad declaramos que los estados financieros y sus notas, son razonablemente correctos y son responsabilidad del emisor”.

DICTAMEN DE ESTADOS FINANCIEROS

El Despacho González de Aragón y Asociados Contadores Públicos, S. C., dictaminó los Estados Financieros de la Comisión para el Desarrollo Turístico del Valle de Teotihuacan del Ejercicio Fiscal 2018, concluyendo que presentan razonablemente en todos los aspectos materiales su situación financiera.

INFORMACIÓN

PRESUPUESTARIA

COVATE

Comisión para el Desarrollo Turístico del Valle de Teotihuacan												
Ingresos y Egresos												
AL 31 DE DICIEMBRE DE 2018												
(Miles de pesos)												
C O N C E P T O	PRESUPUESTO AUTORIZADO	%	AMPLIACIÓN	REDUCCIÓN	AUTORIZADO FINAL	%	PRESUPUESTO EJERCIDO	%	VARIACIÓN INICIAL	%	VARIACIÓN MODIFICADO	%
INGRESOS:	28,929.9	100.0	22,670.2	15,912.0	35,688.1	100.0	32,440.5	100.0	3,510.6	12.1	(3,247.6)	(9.1)
Superávit Ejercicio Anterior							0.0					
Ordinarios	28,929.9	100.0	22,635.0	15,912.0	35,652.9	99.9	29,171.1	89.9	241.2	0.8	(6,481.8)	(18.2)
Estatales	28,929.9	100.0	22,635.0	15,912.0	35,652.9	99.9	29,171.1	89.9	241.2	0.8	-6,481.8	(18.2)
- Tributarios												
Impuestos sobre Erogaciones												
Impuestos sobre Tenencia												
Otros Impuestos y Accesorios												
- No Tributarios												
Derechos												
Sector Central												
Organismos Auxiliares												
Aportaciones de Mejoras												
Productos												
Aprovechamientos												
Ingresos Financieros												
Aportaciones y Cuotas de Seguridad Social		0.0			0.0	0.0		0.0	0.0	#DIV/0!	0.0	#DIV/0!
Ingreso por Venta de Bienes y Servicios	15,912.0	55.0		15,912.0	0.0	0.0	571.6	1.8	(15,340.4)	(86.4)	571.6	#DIV/0!
Transferencias, Asignaciones, Subsidio y Otras Ayudas	13,017.9	45.0	22,635.0		35,652.9	99.9	28,599.5	88.2	15,581.6	119.7	(7,053.4)	(19.8)
Federales	0.0	0.0	0.0	0.0	0.0	0.0	0.0	0.0	0.0	#DIV/0!	0.0	#DIV/0!
Participaciones Federales		0.0			0.0	0.0		0.0	0.0	#DIV/0!	0.0	#DIV/0!
Fondos de Aportaciones Ramo 33		0.0			0.0	0.0		0.0	0.0	#DIV/0!	0.0	#DIV/0!
Otros Apoyos Federales		0.0			0.0	0.0		0.0	0.0	#DIV/0!	0.0	#DIV/0!
Extraordinarios	0.0	0.0	35.2	0.0	35.2	0.1	3,269.4	10.1	3,269.4	#DIV/0!	3,234.2	9,188.1
Generación de Adefas			35.2		35.2	0.1	3,269.4	10.1	3,269.4	#DIV/0!	3,234.2	9,188.1
Financiamientos					0.0	0.0		0.0	0.0	#DIV/0!	0.0	#DIV/0!
EGRESOS:	28,929.9	100.0	12,836.2	6,078.0	35,688.1	100.0	26,213.2	100.0	2,716.7	9.4	9,474.9	26.5
Poderes Legislativo y Judicial	0.0	0.0	0.0	0.0	0.0	0.0	0.0	0.0	0.0	0.0	0.0	0.0
Poder Legislativo												
Poder Judicial												
Gasto Total del Poder Ejecutivo	28,929.9	100.0	12,836.2	6,078.0	35,688.1	100.0	26,213.2	100.0	2,716.7	9.4	9,474.9	26.5
Gasto Programable:	28,929.9	100.0	12,801.0	6,078.0	35,652.9	99.9	26,178.0	99.9	2,751.9	9.5	9,474.9	26.6
Gasto Corriente	28,764.6	99.4	12,509.0	6,043.5	35,230.1	98.7	26,106.0	99.6	2,658.6	9.2	9,124.1	25.9
Servicios Personales	14,434.1	49.9	1,067.2	1,067.2	14,434.1	40.4	9,895.8	37.8	4,538.3	31.4	4,538.3	
Gasto Operativo	14,330.5	49.5	11,441.8	4,976.3	20,796.0	58.3	16,210.2	61.8	(1,879.7)	(13.1)	4,585.8	22.1
- Materiales y Suministros	2,192.3	7.6	261.8	120.9	2,333.2	6.5	1,385.4	5.3	806.9	36.8	947.8	40.6
- Servicios Generales	12,138.2	42.0	11,180.0	4,855.4	18,462.8	51.7	14,824.8	56.6	(2,686.6)	(22.1)	3,638.0	19.7
Transferencias	0.0	0.0	0.0	0.0	0.0	0.0	0.0	0.0	0.0	#DIV/0!	0.0	#DIV/0!
- Organismos Autónomos		0.0			0.0	0.0		0.0	0.0	#DIV/0!	0.0	#DIV/0!
- Subsidios y Apoyos		0.0			0.0	0.0		0.0	0.0	#DIV/0!	0.0	#DIV/0!
Inversión Pública	165.3	0.6	292.0	34.5	422.8	1.2	72.0	0.3	93.3	56.4	350.8	83.0
- Bienes Muebles e Inmuebles	165.3	0.6	292.0	34.5	422.8	1.2	72.0	0.3	93.3	56.4	350.8	83.0
- Obra Pública		0.0			0.0	0.0		0.0	0.0	#DIV/0!	0.0	#DIV/0!
- Inversión Financiera												
Gasto No Programable	0.0	0.0	35.2	0.0	35.2	0.1	35.2	0.1	(35.2)		0.0	
Transferencias a Municipios	0.0	0.0	0.0	0.0	0.0	0.0	0.0	0.0	0.0		0.0	
- Participaciones												
- Aportaciones del Ramo 33												
- Convenios												
Deuda Pública	0.0	0.0	35.2	0.0	35.2	0.1	35.2	0.1	(35.2)		0.0	0.0
- Costo Financiero de la Deuda									0.0			
- Amortizaciones									0.0			
- Pago de ADEFAS			35.2		35.2	0.1	35.2	0.1	(35.2)			
Superávit(*) / Déficit (-)	0.0		9,834.0	9,834.0	0.0		6,227.3					
% de los Ingresos							19.2					

CUENTA PÚBLICA DEL GOBIERNO, ORGANISMOS AUXILIARES Y AUTÓNOMOS DEL ESTADO DE MÉXICO 2018

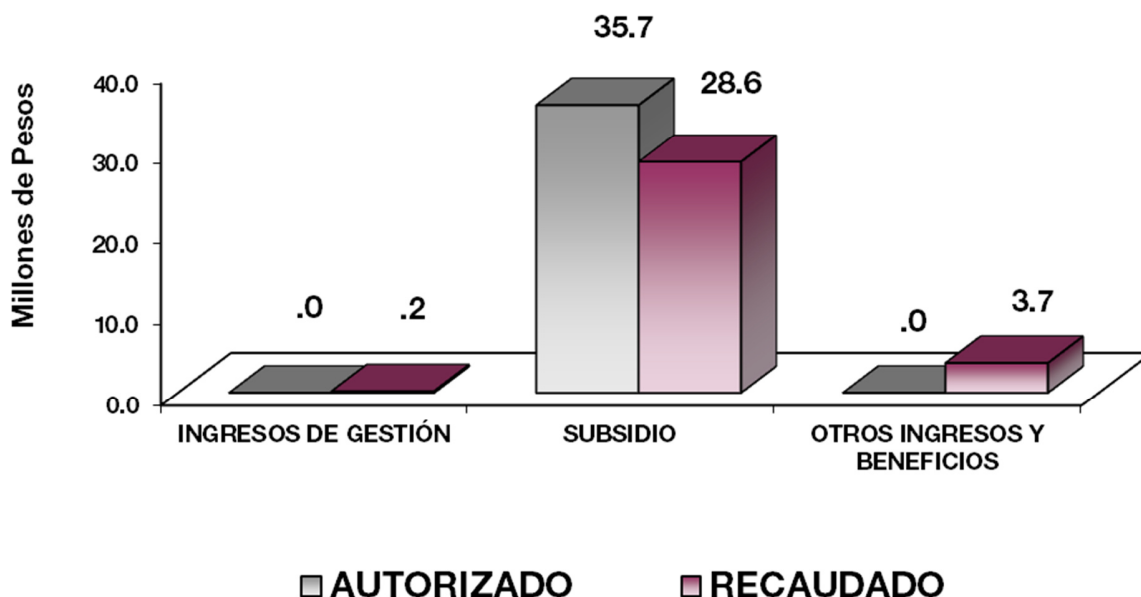
Comisión para el Desarrollo Turístico del Valle de Teotihuacan
Estado Analítico de Ingresos
Del 1 de Enero al 31 de Diciembre de 2018
(Miles de Pesos)

Rubro de Ingresos	Ingreso					Diferencia (6= 5 - 1)
	Estimado	Ampliaciones y Reducciones	Modificado	Devengado	Recaudado	
	(1)	(2)	(3= 1 + 2)	(4)	(5)	
Impuestos						
Cuotas y Aportaciones de Seguridad Social						
Contribuciones de Mejoras						
Derechos						
Productos						
Corriente						
Capital						
Aprovechamientos				381.6	381.6	381.6
Corriente						
Capital				381.6	381.6	381.6
Ingresos por Ventas de Bienes y Servicios	15,912.0	-15,912.0		190.0	190.0	-15,722.0
Participaciones y Aportaciones						
Transferencias, Asignaciones, Subsidios y Otras Ayudas	13,017.9	22,635.0	35,652.9	28,599.5	28,599.5	15,581.6
Ingresos Derivados de Financiamientos		35.2	35.2	3,269.4	3,269.4	3,269.4
Total	28,929.9	6,758.2	35,688.1	32,440.5	32,440.5	3,510.6
				Ingresos excedentes¹		3,510.6

Estado Analítico de Ingresos por Fuente de Financiamiento	Ingreso					Diferencia (6= 5 - 1)
	Estimado	Ampliaciones y Reducciones	Modificado	Devengado	Recaudado	
	(1)	(2)	(3= 1 + 2)	(4)	(5)	
Ingresos del Gobierno						
Impuestos						
Contribuciones de Mejoras						
Derechos						
Productos						
Corriente						
Capital						
Aprovechamientos						
Corriente						
Capital						
Participaciones y Aportaciones						
Transferencias, Asignaciones, Subsidios y Otras Ayudas						
Ingresos de Organismos y Empresas	28,929.9	6,723.0	35,652.9	29,171.1	29,171.1	241.2
Cuotas y Aportaciones de Seguridad Social						
Ingresos por Ventas de Bienes y Servicios	15,912.0	-15,912.0		571.6	571.6	-15,340.4
Transferencias, Asignaciones, Subsidios y Otras Ayudas	13,017.9	22,635.0	35,652.9	28,599.5	28,599.5	15,581.6
Ingresos Derivados de Financiamiento		35.2	35.2	3,269.4	3,269.4	3,269.4
Ingresos Derivados de Financiamientos		35.2	35.2	3,269.4	3,269.4	3,269.4
Total	28,929.9	6,758.2	35,688.1	32,440.5	32,440.5	3,510.6
				Ingresos excedentes¹		3,510.6

COVATE

Comisión para el Desarrollo Turístico del Valle de Teotihuacan							
INGRESOS							
(Miles de Pesos)							
INGRESOS	PREVISTO	PRESUPUESTO 2018		TOTAL AUTORIZADO	RECAUDADO	VARIACION	
		ASIGNACIONES YO AMPLIACIONES	REDUCCIONES YO DISMINUCIONES			IMPORTE	%
INGRESOS DE GESTIÓN	15,912.0		15,912.0		190.0	-190.0	
Ingresos por Venta de Bienes y Servicios	15,912.0		15,912.0		190.0	-190.0	
PARTICIPACIONES, APORTACIONES, TRANSFERENCIAS, ASIGNACIONES, SUBSIDIOS Y OTRAS AYUDAS	13,017.9	22,635.0		35,652.9	28,599.5	7,053.4	19.8
Subsidio	13,017.9	22,635.0		35,652.9	28,599.5	7,053.4	19.8
OTROS INGRESOS Y BENEFICIOS		35.2		35.2	3,651.0	-3,615.8	-10,272.2
Otros Ingresos					381.6	-381.6	
Pasivos que se Generen como Resultado de Erogaciones que se Devenguen en el Ejercicio Fiscal pero que queden Pendientes de Liquidar al Cierre del mismo		35.2		35.2	3,269.4	-3,234.2	-9,188.1
T O T A L	28,929.9	22,670.2	15,912.0	35,688.1	32,440.5	3,247.6	9.1



NOTAS AL PRESUPUESTO DE INGRESOS

INGRESOS

Los ingresos originales autorizados para gasto corriente fueron de 28 millones 929.9 miles de pesos, se obtuvo una ampliación al presupuesto de ingresos por 22 millones 670.2 miles de pesos, por lo que se tuvo previsto recaudar ingresos por 35 millones 688.1 miles de pesos, logrando recaudar al cierre del ejercicio de 32 millones 440.5 miles de pesos, presentando una variación de menos por 3 millones 247.6 miles de pesos, siendo principalmente su fuente de financiamiento las transferencias estatales por parte del Gobierno del Estado de México, lo cual representa una variación de menos el 9.1 por ciento.

INGRESOS DE GESTIÓN

Se tuvo previsto recaudar ingresos por 15 millones 912 mil pesos, de los cuales se presentaron disminuidos por el convenio firmado por Recaudación, los cuales fueron depositados al Gobierno del Estado; sin embargo se recaudaron 190 mil pesos.

PARTICIPACIONES, APORTACIONES, TRANSFERENCIAS, ASIGNACIONES SUBSIDIOS Y OTRAS AYUDAS

Se tuvo previsto recaudar ingresos por 13 millones 17.9 miles de pesos, posteriormente se dieron ampliaciones por 22 millones 635 mil pesos, por lo que se tuvo previsto recaudar 35 millones 652.9 miles de pesos, logrando recaudar 28 millones 599.5 miles de pesos, obteniendo una variación de menos 7 millones 53.4 miles de pesos, que representó el 19.8 por ciento respecto al monto previsto.

OTROS INGRESOS Y BENEFICIOS

Se autorizó una ampliación de Ingresos Financieros por 35.2 miles de pesos, pasivos pendientes de liquidar del cierre del ejercicio por 3 millones 269.4 miles de pesos.

COVATE

Comisión para el Desarrollo Turístico del Valle de Teotihuacan
Estado Analítico del Ejercicio del Presupuesto de Egresos
Clasificación por Objeto del Gasto (Capítulo y Concepto)
Del 1 de Enero al 31 de Diciembre de 2018
(Miles de Pesos)

Concepto	Egresos					Subejercicio 6 = (3 - 4)
	Aprobado 1	Ampliaciones/ (Reducciones) 2	Modificado 3 = (1 + 2)	Devengado 4	Pagado 5	
Servicios Personales	14,434.1	0.0	14,434.1	9,895.8	9,895.8	4,538.3
Remuneraciones al Personal de Carácter Permanente	5,040.1	- 613.4	4,426.7	2,836.4	2,836.4	1,590.3
Remuneraciones al Personal de Carácter Transitorio	5,124.5	- 219.0	4,905.5	3,766.4	3,766.4	1,139.1
Remuneraciones Adicionales y Especiales	2,518.1	700.6	3,218.7	2,299.6	2,299.6	919.1
Seguridad Social	915.5	136.6	1,052.1	813.5	813.5	238.6
Otras Prestaciones Sociales y Económicas	835.9	- 4.8	831.1	179.9	179.9	651.2
Previsiones	-	-	-	-	-	-
Pago de Estímulos a Servidores Públicos	-	-	-	-	-	-
Materiales y Suministros	2,192.3	140.9	2,333.2	1,385.4	1,385.4	947.8
Materiales de Administración, Emisión de Documentos y Artículos Oficiales	324.6	44.5	369.1	245.8	245.8	123.3
Alimentos y Utensilios	-	-	-	-	-	-
Materias Primas y Materiales de Producción y Comercialización	-	-	-	-	-	-
Materiales y Artículos de Construcción y de Reparación	1.2	6.2	7.4	7.4	7.4	-
Productos Químicos, Farmacéuticos y de Laboratorio	0.3	1.5	1.8	1.8	1.8	-
Combustibles, Lubricantes y Aditivos	1,134.9	- 79.5	1,055.4	916.8	916.8	138.6
Vestuario, Blancos, Prendas de Protección y Artículos Deportivos	233.9	28.3	262.2	118.3	118.3	143.9
Materiales y Suministros Para Seguridad	-	-	-	-	-	-
Herramientas, Refacciones y Accesorios Menores	497.4	139.9	637.3	95.3	95.3	542.0
Servicios Generales	12,138.2	6,324.6	18,462.8	14,824.8	11,555.4	3,638.0
Servicios Básicos	145.8	21.9	167.7	156.4	156.4	11.3
Servicios de Arrendamiento	337.4	385.6	723.0	519.0	519.0	204.0
Servicios Profesionales, Científicos, Técnicos y Otros Servicios	450.7	187.8	638.5	481.2	481.2	157.3
Servicios Financieros, Bancarios y Comerciales	1,465.7	164.4	1,630.1	1,373.0	1,268.8	257.1
Servicios de Instalación, Reparación, Mantenimiento y Conservación	2,674.9	3,329.3	6,004.2	3,720.7	591.1	2,283.5
Servicios de Comunicación Social y Publicidad	-	-	-	-	-	-
Servicios de Traslado y Viáticos	405.1	- 30.7	374.4	262.3	262.3	112.1
Servicios Oficiales	5,458.8	2,949.0	8,407.8	7,899.2	7,899.2	508.6
Otros Servicios Generales	1,199.8	- 682.7	517.1	413.0	377.4	104.1
Transferencias, Asignaciones, Subsidios y Otras Ayudas						
Transferencias Internas y Asignaciones al Sector Público	-	-	-	-	-	-
Transferencias al Resto del Sector Público	-	-	-	-	-	-
Subsidios y Subvenciones	-	-	-	-	-	-
Ayudas Sociales	-	-	-	-	-	-
Pensiones y Jubilaciones	-	-	-	-	-	-
Transferencias a Fideicomisos, Mandatos y Otros Análogos	-	-	-	-	-	-
Transferencias a la Seguridad Social	-	-	-	-	-	-
Donativos	-	-	-	-	-	-
Transferencias al Exterior	-	-	-	-	-	-
Bienes Muebles, Inmuebles e Intangibles	165.3	257.5	422.8	72.0	72.0	350.8
Mobiliario y Equipo de Administración	165.3	165.5	330.8	-	-	330.8
Mobiliario y Equipo Educativo y Recreativo	-	-	-	-	-	-
Equipo e Instrumental Médico y de Laboratorio	-	-	-	-	-	-
Vehículos y Equipo de Transporte	-	-	-	-	-	-
Equipo de Defensa y Seguridad	-	-	-	-	-	-
Maquinaria, Otros Equipos y Herramientas	-	92.0	92.0	72.0	72.0	20.0
Activos Biológicos	-	-	-	-	-	-
Bienes Inmuebles	-	-	-	-	-	-
Activos Intangibles	-	-	-	-	-	-
Inversión Pública						
Obra Pública en Bienes de Dominio Público	-	-	-	-	-	-
Obra Pública en Bienes Propios	-	-	-	-	-	-
Proyectos Productivos y Acciones de Fomento	-	-	-	-	-	-
Inversiones Financieras y Otras Provisiones						
Inversiones Para el Fomento de Actividades Productivas	-	-	-	-	-	-
Acciones y Participaciones de Capital	-	-	-	-	-	-
Compra de Títulos y Valores	-	-	-	-	-	-
Concesión de Préstamos	-	-	-	-	-	-
Inversiones en Fideicomisos, Mandatos y Otros Análogos	-	-	-	-	-	-
Otras Inversiones Financieras	-	-	-	-	-	-
Provisiones para Contingencias y Otras Erogaciones Especiales	-	-	-	-	-	-
Participaciones y Aportaciones						
Participaciones	-	-	-	-	-	-
Aportaciones	-	-	-	-	-	-
Convenios	-	-	-	-	-	-
Deuda Pública						
Amortización de la Deuda Pública	-	35.2	35.2	35.2	35.2	-
Intereses de la Deuda Pública	-	-	-	-	-	-
Comisiones de la Deuda Pública	-	-	-	-	-	-
Gastos de la Deuda Pública	-	-	-	-	-	-
Costo por Coberturas	-	-	-	-	-	-
Apoyos Financieros	-	-	-	-	-	-
Adeudos de Ejercicios Fiscales Anteriores (ADEFAS)	-	35.2	35.2	35.2	35.2	-
Total del Gasto	28,929.9	6,758.2	35,688.1	26,213.2	22,943.8	9,474.9

CUENTA PÚBLICA DEL GOBIERNO, ORGANISMOS AUXILIARES Y AUTÓNOMOS DEL ESTADO DE MÉXICO 2018

Comisión para el Desarrollo Turístico del Valle de Teotihuacan
Estado Analítico del Ejercicio del Presupuesto de Egresos
Clasificación Económica (por Tipo de Gasto)
Del 1 de Enero al 31 de Diciembre de 2018
(Miles de Pesos)

Concepto	Egresos					Subejercicio 6 = (3 - 4)
	Aprobado	Ampliaciones/ (Reducciones)	Modificado	Devengado	Pagado	
	1	2	3 = (1 + 2)	4	5	
Gasto Corriente	28,929.9	6,465.5	35,395.4	26,106.0	22,836.6	9,289.4
Gasto de Capital		257.5	257.5	72.0	72.0	185.5
Amortización de la Deuda y Disminución de Pasivos		35.2	35.2	35.2	35.2	-
Pensiones y Jubilaciones						
Participaciones						
Total del Gasto	28,929.9	6,758.2	35,688.1	26,213.2	22,943.8	9,474.9

Comisión para el Desarrollo Turístico del Valle de Teotihuacan
Estado Analítico del Ejercicio del Presupuesto de Egresos
Clasificación Administrativa
Del 1 de Enero al 31 de Diciembre de 2018
(Miles de Pesos)

Concepto	Egresos					Subejercicio 6 = (3 - 4)
	Aprobado	Ampliaciones/ (Reducciones)	Modificado	Devengado	Pagado	
	1	2	3 = (1 + 2)	4	5	
Entidades Paraestatales y Fideicomisos No Empresariales y No Financieros	28,929.9	6,758.2	35,688.1	26,213.2	22,943.8	9,474.9
Instituciones Públicas de Seguridad Social						
Entidades Paraestatales Empresariales No Financieras con Participación Estatal Mayoritaria						
Entidades Paraestatales Empresariales Financieras Monetarias con Participación Estatal Mayoritaria						
Entidades Paraestatales Empresariales Financieras No Monetarias con Participación Estatal Mayoritaria						
Fideicomisos Financieros Públicos con Participación Estatal Mayoritaria						
Total del Gasto	28,929.9	6,758.2	35,688.1	26,213.2	22,943.8	9,474.9

COVATE

Comisión para el Desarrollo Turístico del Valle de Teotihuacan
Estado Analítico del Ejercicio del Presupuesto de Egresos
Clasificación Administrativa
Del 1 de Enero al 31 de Diciembre de 2018
(Miles de Pesos)

Concepto	Egresos					Subejercicio 6 = (3 - 4)
	Aprobado	Ampliaciones/ (Reducciones)	Modificado	Devengado	Pagado	
	1	2	3 = (1 + 2)	4	5	
225C00001COMISIÓN PARA EL DESARROLLO TURISTICO DEL VALLE DE TEOTIHUACAN	28,929.9	6,758.2	35,688.1	26,213.2	22,943.8	9,474.9
Total del Gasto	28,929.9	6,758.2	35,688.1	26,213.2	22,943.8	9,474.9

Comisión para el Desarrollo Turístico del Valle de Teotihuacan
Estado Analítico del Ejercicio del Presupuesto de Egresos
Clasificación Administrativa
Del 1 de Enero al 31 de Diciembre de 2018
(Miles de pesos)

Concepto	Egresos					Subejercicio 6 = (3 - 4)
	Aprobado	Ampliaciones/ (Reducciones)	Modificado	Devengado	Pagado	
	1	2	3 = (1 + 2)	4	5	
Poder Ejecutivo	28,929.9	6,758.2	35,688.1	26,213.2	22,943.8	9,474.9
Poder Legislativo						
Poder Judicial						
Órganos Autónomos						
Total del Gasto	28,929.9	6,758.2	35,688.1	26,213.2	22,943.8	9,474.9

CUENTA PÚBLICA DEL GOBIERNO, ORGANISMOS AUXILIARES Y AUTÓNOMOS DEL ESTADO DE MÉXICO 2018

**Comisión para el Desarrollo Turístico del Valle de Teotihuacan
Estado Analítico del Ejercicio del Presupuesto de Egresos
Clasificación Funcional (Finalidad y Función)
Del 1 de Enero al 31 de Diciembre de 2018
(Miles de Pesos)**

Concepto	Egresos					Subejercicio
	Aprobado	Ampliaciones/ (Reducciones)	Modificado	Devengado	Pagado	
	1	2	3 = (1 + 2)	4	5	
Gobierno						
Legislación						
Justicia						
Coordinación de la Política de Gobierno						
Relaciones Exteriores						
Asuntos Financieros y Hacendarios						
Seguridad Nacional						
Asuntos de Orden Público y de Seguridad Interior						
Otros Servicios Generales						
Desarrollo Social						
Protección Ambiental						
Vivienda y Servicios a la Comunidad						
Salud						
Recreación, Cultura y Otras Manifestaciones Sociales						
Educación						
Protección Social						
Otros Asuntos Sociales						
Desarrollo Económico	28,929.9	6,723.0	35,652.9	26,178.0	22,908.6	9,474.9
Asuntos Económicos, Comerciales y Laborales en General						
Agropecuaria, Silvicultura, Pesca y Caza						
Combustibles y Energía						
Minería, Manufacturas y Construcción						
Transporte						
Comunicaciones						
Turismo	28,929.9	6,723.0	35,652.9	26,178.0	22,908.6	9,474.9
Ciencia, Tecnología e Innovación						
Otras Industrias y Otros Asuntos Económicos						
Otras no Clasificadas en Funciones Anteriores		35.2	35.2	35.2	35.2	
Transacciones de la Deuda Pública / Costo Financiero de la Deuda						
Transferencias, Participaciones y Aportaciones entre Diferentes Niveles y Órdenes de Gobierno						
Saneamiento del Sistema Financiero						
Adeudos de Ejercicios Fiscales Anteriores		35.2	35.2	35.2	35.2	
Total del Gasto	28,929.9	6,758.2	35,688.1	26,213.2	22,943.8	9,474.9

COVATE

Comisión para el Desarrollo Turístico del Valle de Teotihuacan
Endeudamiento Neto
Del 1 de Enero al 31 de Diciembre de 2018
(Miles de Pesos)

Identificación de Crédito o Instrumento	Contratación/Colocación	Amortización	Endeudamiento Neto
	A	B	C = A - B
Créditos Bancarios			
			-
			-
			-
			-
Total Créditos Bancarios	-	-	-
Otros Instrumentos de Deuda			
			-
			-
			-
			-
Total Otros Instrumentos de Deuda	-	-	-
TOTAL	-	-	-

Comisión para el Desarrollo Turístico del Valle de Teotihuacan
Intereses de la Deuda
Del 1 de Enero al 31 de Diciembre de 2018
(Miles de Pesos)

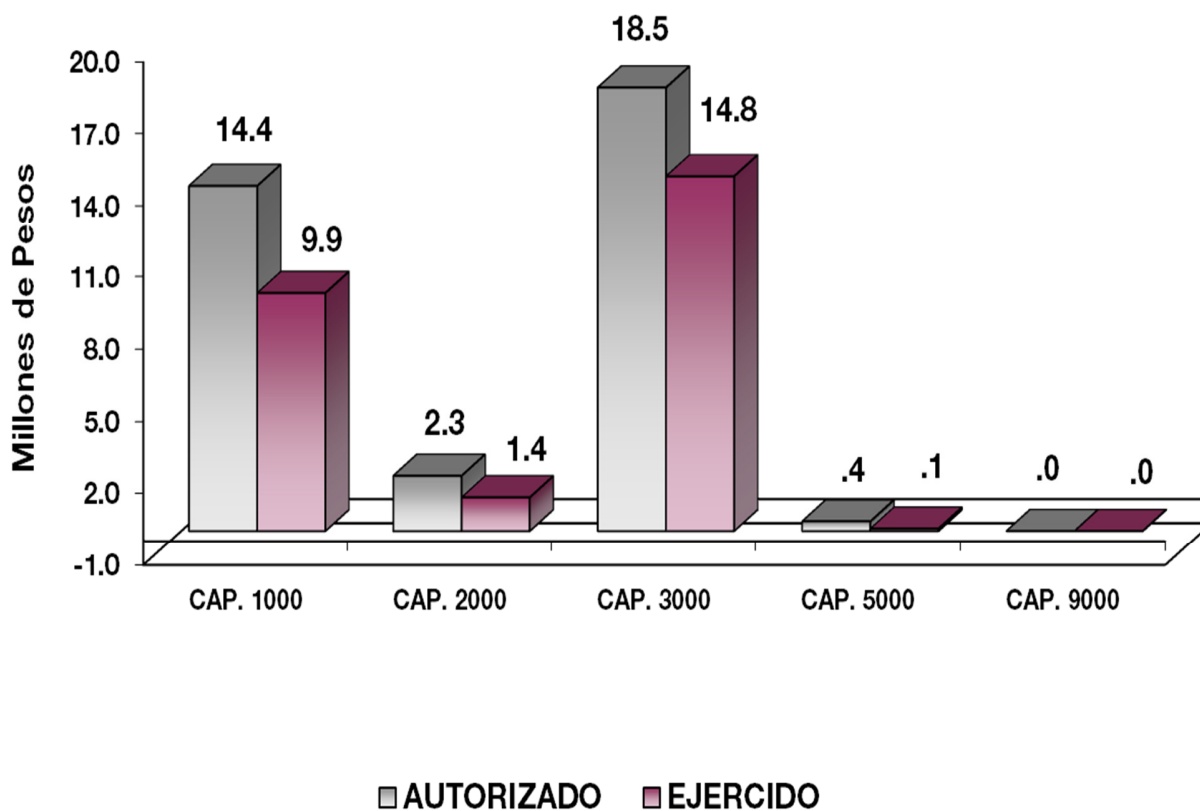
Identificación de Crédito o Instrumento	Devengado	Pagado
Créditos Bancarios		
Total de Intereses de Créditos Bancarios	-	-
Otros Instrumentos de Deuda		
Total de Intereses de Otros Instrumentos de Deuda	-	-
TOTAL	-	-

CUENTA PÚBLICA DEL GOBIERNO, ORGANISMOS AUXILIARES Y AUTÓNOMOS DEL ESTADO DE MÉXICO 2018

Comisión para el Desarrollo Turístico del Valle de Teotihuacan
EGRESOS POR CAPITULO

(Miles de Pesos)

EGRESOS	PRESUPUESTO 2018				EJERCIDO	VARIACIÓN	
	PREVISTO	ASIGNACIONES Y/O AMPLIACIONES	REDUCCIONES Y/O DISMINUCIONES	TOTAL AUTORIZADO		IMPORTE	%
Servicios Personales	14,434.1	1,067.2	1,067.2	14,434.1	9,895.8	4,538.3	31.4
Materiales y Suministros	2,192.3	261.8	120.9	2,333.2	1,385.4	947.8	40.6
Servicios Generales	12,138.2	11,180.0	4,855.4	18,462.8	14,824.8	3,638.0	19.7
Bienes Muebles, Inmuebles e Intangibles	165.3	292.0	34.5	422.8	72.0	350.8	83.0
Deuda Pública		35.2		35.2	35.2		
TOTAL	28,929.9	12,836.2	6,078.0	35,688.1	26,213.2	9,474.9	26.5



NOTAS AL PRESUPUESTO DE EGRESOS**EGRESOS**

Se autorizaron inicialmente 28 millones 929.9 miles de pesos, presentando ampliaciones y traspasos netos de más por 6 millones 758.2 miles de pesos, con lo que se determinó un presupuesto modificado de 35 millones 688.1 miles de pesos, de los cuales se ejercieron 26 millones 213.2 miles de pesos, obteniendo una variación de menos 9 millones 474.9 miles de pesos equivalente al 26.5 por ciento menos respecto al monto autorizado. Las ampliaciones y traspasos obedecen para reparaciones y mantenimientos de los bienes que se utilizan para el evento denominado Experiencia Nocturna en Teotihuacan.

SERVICIOS PERSONALES

Se determinó un presupuesto autorizado de 14 millones 434.1 miles de pesos, el importe ejercido fue de 9 millones 895.8 miles de pesos, obteniéndose un subejercido de 4 millones 538.3 miles de pesos lo que representó el 31.4 por ciento menos respecto al monto autorizado.

La variación obedece principalmente a las medidas de austeridad, racionalidad y disciplina presupuestal.

MATERIALES Y SUMINISTROS

Se tuvo un autorizado de 2 millones 192.3 miles de pesos, con ampliaciones y traspasos netos de más por 140.9 miles de pesos, obteniéndose un presupuesto modificado de 2 millones 333.2 miles de pesos. El importe ejercido fue de un millón 385.4 miles de pesos, con una variación de 947.8 miles de pesos, lo que representó el 40.6 por ciento menos del presupuesto autorizado. El ejercido corresponde principalmente a la compra de suministros para el desarrollo de las funciones del Evento de Experiencia Nocturna en Teotihuacan.

La variación obedece principalmente a las medidas de austeridad, racionalidad y disciplina presupuestal.

SERVICIOS GENERALES

Se autorizaron 12 millones 138.2 miles de pesos, con ampliaciones y traspasos netos de más por 6 millones 324.6 miles de pesos, obteniendo un presupuesto modificado de 18 millones 462.8 miles de pesos. El importe ejercido fue de 14 millones 824.8 miles de pesos, obteniéndose un subejercido de 3 millones 638 mil pesos lo que representó el 19.7 por ciento menos respecto al monto autorizado.

La variación obedece principalmente a las medidas de austeridad, racionalidad y disciplina presupuestal.

BIENES MUEBLES, INMUEBLES E INTANGIBLES

Se autorizaron 165.2 miles de pesos, con ampliaciones y traspasos netos de más por 257.5 miles de pesos, obteniendo un presupuesto modificado de 422.8 miles de pesos. El importe ejercido fue de 72 mil pesos, obteniéndose un subejercido de 350.8 miles de pesos lo que representó el 83 por ciento menos respecto al monto autorizado.

INFORMACIÓN PRESUPUESTAL**Comisión para el Desarrollo Turístico del Valle de Teotihuacan
EGRESOS POR OBJETO DEL GASTO**

(Miles de Pesos)

CAPÍTULO Y OBJETO DEL GASTO	PRESUPUESTO 2018			TOTAL AUTORIZADO	EJERCIDO	VARIACIÓN
	PREVISTO	ASIGNACIONES Y/O AMPLIACIONES	REDUCCIONES Y/O DISMINUCIONES			
SERVICIOS PERSONALES	14,434.1	1,067.2	1,067.2	14,434.1	9,895.8	4,538.3
Sueldo Base	5,040.1		613.4	4,426.7	2,836.6	1,590.1
Honorarios Asimilables al Salario	5,124.5	90.6	309.5	4,905.6	3,766.5	1,139.1
Prima por Años de Servicio	7.1	22.4		29.5	15.9	13.6
Prima Vacacional	255.1			255.1	192.9	62.2
Aguinaldo	296.1	166.6		462.7	462.7	
Compensación por Retabulación	155.9	30.8		186.7	186.6	.1
Gratificación	1,283.0		66.7	1,216.3	910.1	306.2
Gratificación por Convenio	392.8	4.8	45.3	352.3	186.9	165.4
Gratificación por Productividad	128.1	588.0		716.1	344.4	371.7
Aportaciones de Servicio de Salud	263.3	107.7		371.0	371.0	
Aportaciones al Sistema Solidario de Reparto	221.5	56.3		277.8	274.1	3.7
Aportaciones del Sistema de Capitalización Individual	70.9			70.9	62.7	8.2
Aportaciones para Financiar los Gastos Generales de Administración del ISSEMyM	67.7		10.7	57.0	32.3	24.7
Aportaciones para Riesgo de Trabajo	79.5		4.7	74.8	47.0	27.8
Seguros y Fianzas	212.6		12.1	200.5	26.2	174.3
Cuotas para Fondo de Retiro	80.9			80.9	24.2	56.7
Seguro de Separación Individualizado	674.1			674.1	105.7	568.4
Despensa	80.9		4.8	76.1	50.0	26.1
MATERIALES Y SUMINISTROS	2,192.3	261.8	120.9	2,333.2	1,385.4	947.8
Materiales y Útiles de Oficina	152.1		29.2	122.9	57.2	65.7
Enseres de Oficina	29.8			29.8		29.8
Materiales y Útiles para el Procesamiento en Equipos y Bienes Informáticos	114.3	72.6		186.9	186.8	.1
Material y Enseres de Limpieza	28.6	1.2		29.8	1.8	28.0
Material Eléctrico y Electrónico	1.2	2.9		4.1	4.1	
Materiales de Construcción		3.3		3.3	3.3	
Medicinas y Productos Farmacéuticos	.3	1.5		1.8	1.8	
Combustibles, Lubricantes y Aditivos	1,134.9		79.6	1,055.3	916.8	138.5
Vestuario y Uniformes	143.8			143.8		143.8
Prendas de Seguridad y Protección Personal	90.0	28.3		118.3	118.3	
Refacciones, Accesorios y Herramientas		.2		.2	.2	
Refacciones y Accesorios para Equipo de Cómputo		23.4		23.4		23.4
Refacciones y Accesorios Menores para Equipo de Transporte	276.7	10.9		287.6	16.6	271.0
Artículos para la Extinción de Incendios		12.5		12.5		12.5
Otros Enseres	220.6	105.0	12.1	315.5	78.5	235.0

COVATE

CAPÍTULO Y OBJETO DEL GASTO	PRESUPUESTO 2018			TOTAL AUTORIZADO	EJERCIDO	VARIACIÓN
	PREVISTO	ASIGNACIONES Y/O AMPLIACIONES	REDUCCIONES Y/O DISMINUCIONES			
SERVICIOS GENERALES	12,138.2	11,180.0	4,855.4	18,462.8	14,824.8	3,638.0
Servicio de Energía Eléctrica	28.5	15.2		43.7	42.5	1.2
Servicio de Telefonía Convencional	57.3	3.1		60.4	50.5	9.9
Servicios de Radiolocalización y Telecomunicación	59.9	.0		59.9	59.8	.1
Servicios de Acceso a Internet		3.6		3.6	3.6	
Arrendamiento de Edificios y Locales	337.4	385.6		723.0	519.0	204.0
Asesorías Asociadas a Convenios o Acuerdos	63.6	120.0		183.6	45.0	138.6
Servicios de Apoyo Administrativo y Fotocopiado	28.6	6.6		35.2	20.6	14.6
Impresiones de Documentos Oficiales para la Prestación de Servicios Públicos, Identificación, Formatos Administrativos y Fiscal		1.1		1.1	1.1	
Servicios de Impresión de Documentos Oficiales	40.2	42.8		83.0	78.9	4.1
Servicios de Vigilancia	318.3	17.3		335.6	335.5	.1
Servicios Bancarios y Financieros	295.0	62.6		357.6	342.0	15.6
Seguros y Fianzas	1,170.8	101.8		1,272.6	1,031.0	241.6
Reparación, Instalación y Mantenimiento de Bienes Informáticos						
Microfilmación y Tecnologías de la Información	57.3			57.3	3.6	53.7
Reparación y Mantenimiento de Vehículos Terrestres, Aéreos y Lacustres	700.5	2,100.0	173.1	2,627.4	408.3	2,219.1
Reparación, Instalación y Mantenimiento de Máquinaria, Equipo Instrumental y Diversos	1,800.0	2,527.8	1,125.4	3,202.4	3,202.3	.1
Servicios de Lavandería, Limpieza e Higiene	115.7			115.7	106.4	9.3
Servicios de Fumigación	1.4			1.4		1.4
Gastos de Traslado por Vía Terrestre	405.1		30.7	374.4	262.3	112.1
Espectáculos Cívicos y Culturales	5,045.0	5,593.3	2,664.2	7,974.1	7,465.6	508.5
Congresos y Convenciones	153.2	33.9	81.2	105.9	105.9	
Exposiciones y Ferias	260.6	67.5	.3	327.8	327.8	
Otros Impuestos y Derechos	294.1		146.4	147.7	43.7	104.0
Impuesto sobre Erogaciones por Remuneraciones al Trabajo Personal	523.5	92.8	343.5	272.8	272.8	
Gastos de Servicios Menores	382.2	5.0	290.6	96.6	96.6	
BIENES MUEBLES, INMUEBLES E INTANGIBLES	165.3	292.0	34.5	422.8	72.0	350.8
Muebles y Enseres	165.3			165.3		165.3
Bienes Informáticos		200.0	34.5	165.5		165.5
Equipo y Aparatos para Comunicación, Telecomunicación y Radio Transmisión		72.0		72.0	72.0	
Herramientas, Maquina Herramienta y Equipo		20.0		20.0		20.0
DEUDA PÚBLICA		35.2		35.2	35.2	
Por el Ejercicio Inmediato Anterior		35.2		35.2	35.2	
T O T A L	28,929.9	12,836.2	6,078.0	35,688.1	26,213.2	9,474.9



COVATE

INFORMACIÓN PROGRAMÁTICA

COVATE

Comisión para el Desarrollo Turístico del Valle de Teotihuacan
Gasto por Categoría Programática
Del 1 de Enero al 31 de Diciembre de 2018
(Miles de Pesos)

Concepto	Egresos					Subejercicio
	Aprobado	Ampliaciones/ (Reducciones)	Modificado	Devengado	Pagado	
	1	2	3=(1 + 2)	4	5	
Programas	28,929.9	6,723.0	35,652.9	26,178.0	22,908.6	9,474.9
Subsidios: Sector Social y Privado o Entidades Federativas y Municipios						
Sujetos a Reglas de Operación						
Otros Subsidios						
Desempeño de las Funciones	28,929.9	6,723.0	35,652.9	26,178.0	22,908.6	9,474.9
Prestación de Servicios Públicos						
Provisión de Bienes Públicos						
Planeación, Seguimiento y Evaluación de Políticas Públicas						
Promoción y Fomento	28,929.9	6,723.0	35,652.9	26,178.0	22,908.6	9,474.9
Regulación y Supervisión						
Funciones de las Fuerzas Armadas (Únicamente Gobierno Federal)						
Específicos						
Proyectos de Inversión						
Administrativos y de Apoyo						
Apoyo al Proceso Presupuestario y para Mejorar la Eficiencia Institucional						
Apoyo a la Función Pública y al Mejoramiento de la Gestión						
Operaciones Ajenas						
Compromisos						
Obligaciones de Cumplimiento de Resolución Jurisdiccional						
Desastres Naturales						
Obligaciones						
Pensiones y Jubilaciones						
Aportaciones a la Seguridad Social						
Aportaciones a Fondos de Estabilización						
Aportaciones a Fondos de Inversión y Reestructura de Pensiones						
Programa de Gasto Federalizado (Gobierno Federal)						
Gasto Federalizado						
Participaciones a Entidades Federativas y Municipios						
Costo Financiero, Deuda o Apoyos a Deudores y Ahorradores de la Banca						
Adeudos de Ejercicios Fiscales Anteriores		35.2	35.2	35.2	35.2	
Total del Gasto	28,929.9	6,758.2	35,688.1	26,213.2	22,943.8	9,474.9

El Plan de Desarrollo del Estado de México 2017-2023, es un instrumento prospectivo con una visión hacia 2030. En él se concentran las bases para la elaboración de los programas sectoriales, especiales y regionales que delinearán de manera más puntual y detallada los pasos para el cumplimiento de los objetivos establecidos, así como los planes específicos de inversión que permitirán realizar la proyección de los recursos financieros. Este esfuerzo colectivo plasma los retos y desafíos de la agenda gubernamental con un profundo sentido de responsabilidad y con el compromiso de lograr un desarrollo democrático.

ESTADO PROGRESISTA

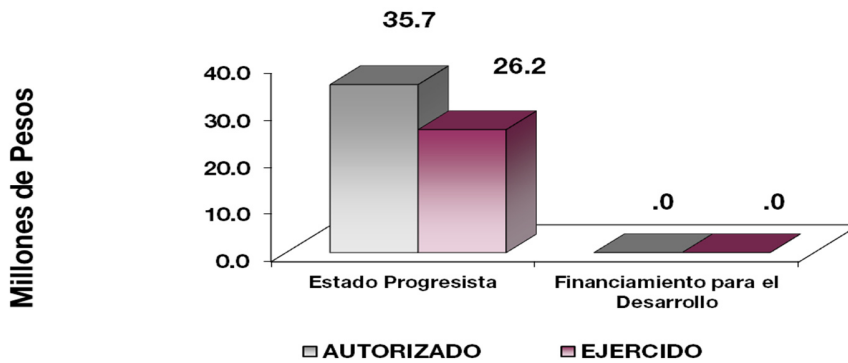
La visión del Gobierno Estatal en materia de progreso económico, consiste en desarrollar una economía competitiva que genere empleos bien remunerados para la construcción de un Estado Progresista. Para ello, se han definido objetivos que serán la base de la política económica que seguirá la actual Administración Pública Estatal; que son consistentes con las características económicas y productivas.

FINANCIAMIENTO PARA EL DESARROLLO

El Gobierno Estatal requiere de recursos financieros para fomentar el desarrollo. Debido a las metas y objetivos que se han establecido, cada peso que se presupueste debe asignarse y gastarse de manera eficiente. Los recursos deben dirigirse a proyectos que causen el mayor impacto en el bienestar de los mexiquenses.

**Comisión para el Desarrollo Turístico del Valle de Teotihuacan
Egresos por Pilar y/o Eje Transversal
(Miles de Pesos)**

PILAR Y/O EJE TRANSVERSAL	PRESUPUESTO 2018				VARIACIÓN		
	PREVISTO	ASIGNACIONES Y/O AMPLIACIONES	REDUCCIONES Y/O DISMINUCIONES	TOTAL AUTORIZADO	EJERCIDO	IMPORTE	%
Estado Progresista	28,929.9	12,801.0	6,078.0	35,652.9	26,178.0	9,474.9	26.6
Financiamiento para el Desarrollo		35.2		35.2	35.2		
T O T A L	28,929.9	12,836.2	6,078.0	35,688.1	26,213.2	9,474.9	26.5



FINALIDAD

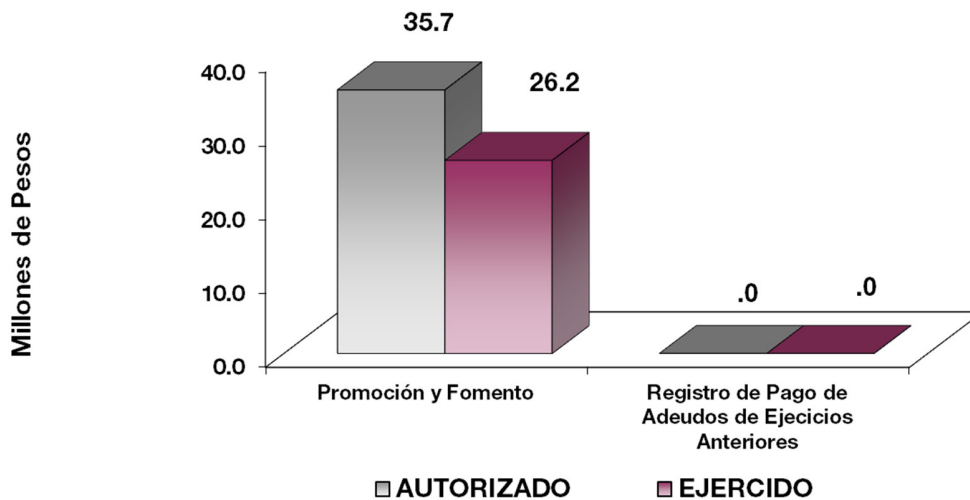
GOBIERNO

DESARROLLO SOCIAL

En esta finalidad se avanzará en la provisión de servicios a la población en materia de Protección Social, Salud y Vivienda y servicios a la Comunidad, con lo que se apoyará fundamentalmente la consecución Nacionales México Incluyente y México con Educación de Calidad.

El capital humano de las instituciones de seguridad y justicia, es uno de los determinantes más importantes de su capacidad operativa, por lo que una transformación integral no podrá alcanzarse sin considerar un cambio en éste. El Gobierno Estatal tiene como objetivo, que el personal a cargo de la seguridad y la justicia adquiera las competencias necesarias para cumplir eficazmente con sus funciones, en apego al perfil de su puesto. Asimismo, dicho personal debe caracterizarse por servir a la sociedad con honradez, legalidad, profesionalismo, ética y pleno respeto a la dignidad y los derechos humanos.

Comisión para el Desarrollo Turístico del Valle de Teotihuacan							
Egresos por Programa							
(Miles de Pesos)							
PROGRAMA	PREVISTO	PRESUPUESTO 2018		TOTAL AUTORIZADO	EJERCIDO	VARIACIÓN	
		ASIGNACIONES Y/O AMPLIACIONES	REDUCCIONES Y/O DISMINUCIONES			IMPORTE	%
Promoción y Fomento	28,929.9	12,801.0	6,078.0	35,652.9	26,178.0	9,474.9	26.6
Registro de Pago de Adeudos de Ejecicios Anteriores		35.2		35.2	35.2		
TOTAL	28,929.9	12,836.2	6,078.0	35,688.1	26,213.2	9,474.9	26.5



AVANCE OPERATIVO-PROGRAMÁTICO Y PRESUPUESTAL

DESARROLLO ECONÓMICO

ESTADO PROGRESISTA

FOMENTO TURÍSTICO

030701010101 PROMOCIÓN E INFORMACIÓN TURÍSTICA

Participar en Ferias; cabe resaltar que se realizaron 5 de los 5 eventos programados durante el año 2018, logrando con ello cumplir al 100 por ciento las metas programadas, dentro de las ferias de mayor relevancia, están la Feria de la Obsidiana, la Feria del Barro, la Feria del Burro, entre otras.

Organizar y Gestionar ante las Entidades, Organismos y Dependencias, Cursos de Capacitación para el personal relacionado con la Actividad Turística del Corredor Turístico del Valle de Teotihuacan, se programaron 4 Cursos de capacitación para los Prestadores de Servicios Turísticos (Restauranteros, Hoteleros, Guías de turistas, etc.) los cuales se cumplieron al 100 por ciento, esto con la finalidad de proporcionar las herramientas necesarias para ofrecer al visitante nacional o extranjero más lugares a conocer a lo largo del Corredor Turístico Teotihuacan.

Promover a través de recorridos por los Sitios Históricos, Culturales, Recreativos y Naturales, el Corredor Turístico del Valle de Teotihuacan, se cubrieron las necesidades de información que surgieron durante 5 eventos que el Organismo realizó esperando rebasar la meta que se tenía prevista, debido a la demanda de los prestadores de servicios turísticos, se programaron 5 y se alcanzaron 5 excursiones.

Instalación de Módulos de Información Turística, para llevar a cabo la Promoción del Corredor Turístico del Valle de Teotihuacan en Ferias y Eventos Culturales, para un mejor acceso a la información turística de la región, el Organismo participó en la instalación de tres módulos de información en ferias de la región.

Con el evento de Experiencia Nocturna en Teotihuacan, la derrama económica se ha ido incrementando, para los prestadores de Servicios Turísticos, la ocupación Hotelera en fines de semana se ha mantenido en su totalidad ocupada, los Restaurantes y pequeños comercios de Artesanías, incrementaron sus ventas y con ello se generaron fuentes de empleo sobre todo para los Estudiantes que laboran únicamente los fines de semana. Se tenían previstos realizar 133 eventos, logrando alcanzar la meta programada de 133 eventos, actualmente los eventos se realizan los días jueves, viernes, sábados y lunes.

COVATE

Comisión para el Desarrollo Turístico del Valle de Teotihuacan													
Avance Operativo - Programático y Presupuestal													
Enero - Diciembre de 2018													
M E T A S													
P R E S U P U E S T O 2018													
(Miles de Pesos)													
FIN	FUN	SF	PP	SP	Pr	DESCRIPCIÓN	UNIDAD DE MEDIDA	PROGRAMADO	ALCANZADO	AVANCE %	AUTORIZADO ANUAL	EJERCIDO	%
DESARROLLO ECONÓMICO													
ESTADO PROGRESISTA													
FOMENTO TURÍSTICO													
03	07	01	01	01	01	PROMOCIÓN E INFORMACIÓN TURÍSTICA					35,652.9	26,178.0	73.4
						Experiencia Nocturna en Teotihuacan.	Evento	133	133	100.0			
						Instalar Módulos de Información Turística para llevar a cabo la Promoción del Corredor Turístico del Valle de Teotihuacan.	Evento	3	3	100.0			
						Promover a través de recorridos por los Sitios Históricos, Culturales, Recreativos y Naturales del Corredor Turístico del Valle de Teotihuacan.	Excursión	5	5	100.0			
						Participar en Ferias del Corredor Turístico del Valle de Teotihuacan.	Evento	5	5	100.0			
						Organizar y gestionar ante Entidades, Organismos y Dependencias, Cursos de capacitación para el personal relacionado con la actividad turística del Corredor Turístico del Valle de Teotihuacan.	Evento	4	4	100.0			
04	04	01	01	01	01	PASIVOS DERIVADOS DE EROGACIONES DEVENGADOS Y PENDIENTES DE EJERCICIOS ANTERIORES					35.2	35.2	100.0
						Registro de Pago de Adeudos de Ejercicios Anteriores.	Documento	1	1	100.0			
T O T A L											<u>35,688.1</u>	<u>26,213.2</u>	73.5
											=====	=====	

ANEXOS ESTABLECIDOS EN DIFERENTES ORDENAMIENTOS

COVATE

Relación de Bienes Muebles que Componen el Patrimonio
Cuenta Pública al 31 de Diciembre de 2018
(Miles de Pesos)

Ente Público: Comisión para el Desarrollo Turístico del Valle de Teotihuacan

Código	Descripción de Bienes Muebles	Valor en Libros
	Mobiliario y Equipo de Administración	10,757.4
	Vehículos y Equipo de Transporte	8,016.2
	Maquinaria, Otros Equipos y Herramientas	158,530.3
	T O T A L	177,303.9

**Relación de Bienes Inmuebles que Componen el Patrimonio
Cuenta Pública al 31 de Diciembre de 2018
(Miles de Pesos)**

Ente Público: Comisión para el Desarrollo Turístico del Valle de Teotihuacan

Código	Descripción de Bienes Inmuebles	* Valor en Libros
<h1>No Aplica</h1>		
TOTAL		.0

**Comisión para el Desarrollo Turístico del Valle de Teotihuacan
Cuenta Pública al 31 de Diciembre de 2018
Relación de Cuentas Bancarias Productivas Específicas**

Fondo, Programa o Convenio	Datos de la Cuenta Bancaria	
	Institución Bancaria	Número de Cuentas *
GASTO CORRIENTE	BANORTE, S. A.	595
TRANSFERENCIAS ESTATALES Y GASTO CORRIENTE	BANCO DEL BAJÍO, S. A.	201
EXPERIENCIA NOCTURNA EN TEOTIHUACAN	BANCO DEL BAJÍO, S. A.	202



COVATE

FORMATOS PARA EL CUMPLIMIENTO DE LA LEY DE DISCIPLINA FINANCIERA DE LAS ENTIDADES FEDERATIVAS Y LOS MUNICIPIOS

COVATE

Comisión para el Desarrollo Turístico del Valle de Teotihuacan					
Estado de Situación Financiera Detallado - LDF					
Al 31 de Diciembre de 2018 y 2017					
(Cifras en Miles de Pesos)					
Concepto	2018	2017	Concepto	2018	2017
ACTIVO			PASIVO		
Activo Circulante			Activo Circulante		
a. Efectivo y Equivalentes (a=a1+a2+a3+a4+a5+a6+a7)	1,998.2	2,649.3	a. Cuentas por Pagar a Corto Plazo (a=a1+a2+a3+a4+a5+a6+a7+a8+a9)	3,269.4	35.2
a1) Efectivo	20.0		a1) Servicios Personales por Pagar a Corto Plazo		
a2) Bancos/Tesorería	1,978.2	2,649.3	a2) Proveedores por Pagar a Corto Plazo	3,233.8	
a3) Bancos/Dependencias y Otros			a3) Contratistas por Obras Públicas por Pagar a Corto Plazo		
a4) Inversiones Temporales (Hasta 3 Meses)			a4) Participaciones y Aportaciones por Pagar a Corto Plazo		
a5) Fondos con Afectación Específica			a5) Transferencias Otorgadas por Pagar a Corto Plazo		
a6) Depósitos de Fondos de Terceros en Garantía y/o Administración			a6) Intereses, Comisiones y Otros Gastos de la Deuda Pública por Pagar a Corto Plazo		
a7) Otros Efectivos y Equivalentes			a7) Retenciones y Contribuciones por Pagar a Corto Plazo	35.6	35.2
b. Derechos a Recibir Efectivo o Equivalentes (b=b1+b2+b3+b4+b5+b6+b7)	6,888.2	409.0	a8) Devoluciones de la Ley de Ingresos por Pagar a Corto Plazo		
b1) Inversiones Financieras de Corto Plazo			a9) Otras Cuentas por Pagar a Corto Plazo		
b2) Cuentas por Cobrar a Corto Plazo	6,888.2		b. Documentos por Pagar a Corto Plazo (b=b1+b2+b3)	0.0	0.0
b3) Deudores Diversos por Cobrar a Corto Plazo		409.0	b1) Documentos Comerciales por Pagar a Corto Plazo		
b4) Ingresos por Recuperar a Corto Plazo			b2) Documentos con Contratistas por Obras Públicas por Pagar a Corto Plazo		
b5) Deudores por Anticipos de la Tesorería a Corto Plazo			b3) Otros Documentos por Pagar a Corto Plazo		
b6) Préstamos Otorgados a Corto Plazo			c. Porción a Corto Plazo de la Deuda Pública a Largo Plazo (c=c1+c2)	0.0	0.0
b7) Otros Derechos a Recibir Efectivo o Equivalentes a Corto Plazo			c1) Porción a Corto Plazo de la Deuda Pública		
c. Derechos a Recibir Bienes o Servicios (c=c1+c2+c3+c4+c5)	0.0	0.0	c2) Porción a Corto Plazo de Arrendamiento Financiero		
c1) Anticipo a Proveedores por Adquisición de Bienes y Prestación de Servicios a Corto Plazo			d. Títulos y Valores a Corto Plazo		
c2) Anticipo a Proveedores por Adquisición de Bienes Inmuebles y Muebles a Corto Plazo			e. Pasivos Diferidos a Corto Plazo (e=e1+e2+e3)	0.0	0.0
c3) Anticipo a Proveedores por Adquisición de Bienes Intangibles a Corto Plazo			e1) Ingresos Cobrados por Adelantado a Corto Plazo		
c4) Anticipo a Contratistas por Obras Públicas a Corto Plazo			e2) Intereses Cobrados por Adelantado a Corto Plazo		
c5) Otros Derechos a Recibir Bienes o Servicios a Corto Plazo			e3) Otros Pasivos Diferidos a Corto Plazo		
d. Inventarios (d=d1+d2+d3+d4+d5)	0.0	0.0	f. Fondos y Bienes de Terceros en Garantía y/o Administración a Corto Plazo (f=f1+f2+f3+f4+f5+f6)	0.0	0.0
d1) Inventario de Mercancías para Venta			f1) Fondos en Garantía a Corto Plazo		
d2) Inventario de Mercancías Terminadas			f2) Fondos en Administración a Corto Plazo		
d3) Inventario de Mercancías en Proceso de Elaboración			f3) Fondos Contingentes a Corto Plazo		
d4) Inventario de Materias Primas, Materiales y Suministros para Producción			f4) Fondos de Fideicomisos, Mandatos y Contratos Análogos a Corto Plazo		
d5) Bienes en Tránsito			f5) Otros Fondos de Terceros en Garantía y/o Administración a Corto Plazo		
e. Almacenes	0.0	0.0	f6) Valores y Bienes en Garantía a Corto Plazo		
f. Estimación por Pérdida o Deterioro de Activos Circulantes (f=f1+f2)	0.0	0.0	g. Provisiones a Corto Plazo (g=g1+g2+g3)	0.0	0.0
f1) Estimaciones para Cuentas Incobrables por Derechos a Recibir Efectivo o Equivalentes			g1) Provisión para Demandas y Juicios a Corto Plazo		
f2) Estimación por Deterioro de Inventarios			g2) Provisión para Contingencias a Corto Plazo		
g. Otros Activos Circulantes (g=g1+g2+g3+g4)	0.0	0.0	g3) Otras Provisiones a Corto Plazo		
g1) Valores en Garantía			h. Otros Pasivos a Corto Plazo (h=h1+h2+h3)	0.0	0.0
g2) Bienes en Garantía (Excluye Depósitos de Fondos)			h1) Ingresos por Clasificar		
g3) Bienes Derivados de Embargos, Decomisos, Aseguramientos y Dación en Pago			h2) Recaudación por Participar		
g4) Adquisición con Fondos de Terceros			h3) Otros Pasivos Circulantes		
IA. Total de Activos Circulantes (IA = a + b + c + d + e + f + g)	8,886.4	3,058.3	IIA. Total de Pasivos Circulantes (IIA = a + b + c + d + e + f + g + h)	3,269.4	35.2
Activo No Circulante			Pasivo No Circulante		
a. Inversiones Financieras a Largo Plazo			a. Cuentas por Pagar a Largo Plazo		
b. Derechos a Recibir Efectivo o Equivalentes a Largo Plazo			b. Documentos por Pagar a Largo Plazo		
c. Bienes Inmuebles, Infraestructura y Construcciones en Proceso	177,303.8	194,937.9	c. Deuda Pública a Largo Plazo		
d. Bienes Muebles			d. Pasivos Diferidos a Largo Plazo		
e. Activos Intangibles			e. Fondos y Bienes de Terceros en Garantía y/o en Administración a Largo Plazo		
f. Depreciación, Deterioro y Amortización Acumulada de Bienes	-91,335.2	-86,738.2	f. Provisiones a Largo Plazo		
g. Activos Diferidos			IIB. Total de Pasivos No Circulantes (IIB = a + b + c + d + e + f)	0.0	0.0
h. Estimación por Pérdida o Deterioro de Activos no Circulantes			II. Total del Pasivo (II = IIA + IIB)	3,269.4	35.2
i. Otros Activos no Circulantes			HACIENDA PÚBLICA/PATRIMONIO		
IB. Total de Activos No Circulantes (IB = a + b + c + d + e + f + g + h + i)	85,968.6	108,199.7	IIIA. Hacienda Pública/Patrimonio Contribuido (IIIA = a + b + c)	0.0	0.0
I. Total del Activo (I = IA + IB)	94,855.0	111,258.0	a. Aportaciones		
			b. Donaciones de Capital		
			c. Actualización de la Hacienda Pública/Patrimonio		
			IIIB. Hacienda Pública/Patrimonio Generado (IIIB = a + b + c + d + e)	91,585.6	111,222.8
			a. Resultados del Ejercicio (Ahorro/ Desahorro)	-15,894.7	77,159.4
			b. Resultados de Ejercicios Anteriores	107,480.3	34,063.4
			c. Revalúos		
			d. Reservas		
			e. Rectificaciones de Resultados de Ejercicios Anteriores		
			IIIC. Exceso o Insuficiencia en la Actualización de la Hacienda Pública/Patrimonio (IIIC=a+b)	0.0	0.0
			a. Resultado por Posición Monetaria		
			b. Resultado por Tenencia de Activos no Monetarios		
			III. Total Hacienda Pública/Patrimonio (III = IIIA + IIIB + IIIC)	91,585.6	111,222.8
			IV. Total del Pasivo y Hacienda Pública/Patrimonio (IV = II + III)	94,855.0	111,258.0

CUENTA PÚBLICA DEL GOBIERNO, ORGANISMOS AUXILIARES Y AUTÓNOMOS DEL ESTADO DE MÉXICO 2018

Comisión para el Desarrollo Turístico del Valle de Teotihuacan Informe Analítico de la Deuda Pública y Otros Pasivos - LDF Al 31 de diciembre de 2018							
Denominación de la Deuda Pública y Otros Pasivos (c)	Saldo al 31 de diciembre de 2017 (d)	Disposiciones del Periodo (e)	Amortizaciones del Periodo (f)	Revaluaciones, Reclasificaciones y Otros Ajustes (g)	Saldo Final del Periodo (h) h=d+e-f+g	Pago de Intereses del Periodo (i)	Pago de Comisiones y demás Costos Asociados Durante el Periodo (j)
1. Deuda Pública (1=A+B)	0.0	0.0	0.0	0.0	0.0	0.0	
A. Corto Plazo (A=a1+a2+a3)	0.0	0.0	0.0	0.0	0.0	0.0	
a1) Instituciones de Crédito							
a2) Títulos y Valores							
a3) Arrendamientos Financieros							
B. Largo Plazo (B=b1+b2+b3)	0.0	0.0	0.0	0.0	0.0	0.0	
b1) Instituciones de Crédito							
b2) Títulos y Valores							
b3) Arrendamientos Financieros							
2. Otros Pasivos	35.2				3,269.4		
3. Total de la Deuda Pública y Otros Pasivos (3=1+2)	35.2	0.0	0.0	0.0	3,269.4		
4. Deuda Contingente 1 (informativo)	0.0	0.0	0.0	0.0	0.0		
A. Deuda Contingente 1							
B. Deuda Contingente 2							
C. Deuda Contingente XX							
5. Valor de Instrumentos Bono Cupón Cero 2 (Informativo)	0.0	0.0	0.0	0.0	0.0		
A. Instrumento Bono Cupón Cero 1							
B. Instrumento Bono Cupón Cero 2							
C. Instrumento Bono Cupón Cero XX							

1 Se refiere a cualquier Financiamiento sin fuente o garantía de pago definida, que sea asumida de manera solidaria o subsidiaria por las Entidades Federativas con sus Municipios, organismos descentralizados y empresas de participación estatal mayoritaria y fideicomisos, locales o municipales, y por los Municipios con sus respectivos organismos descentralizados y empresas de participación municipal mayoritaria.

2 Se refiere al valor del Bono Cupón Cero que respalda el pago de los créditos asociados al mismo (Activo).

Obligaciones a Corto Plazo (k)	Monto Contratado (l)	Plazo Pactado (m)	Tasa de Interés (n)	Comisiones y Costos Relacionados (o)	Tasa Efectiva (p)
6. Obligaciones a Corto Plazo (Informativo)					
A. Crédito 1					
B. Crédito 2					
C. Crédito XX					

COVATE

Comisión para el Desarrollo Turístico del Valle de Teotihuacan Informe Analítico de Obligaciones Diferentes de Financiamientos Al 31 de Diciembre de 2018 (Miles de Pesos)										
Denominación de las Obligaciones Diferentes de Financiamiento (c)	Fecha del Contrato (d)	Fecha de Inicio de Operación del Proyecto (e)	Fecha de Vencimiento (f)	Monto de la Inversión Pactado (g)	Plazo Pactado (h)	Monto Promedio Mensual del Pago de la Contraprestación (i)	Monto Promedio Mensual del Pago de la Contraprestación Correspondiente al Pago de Inversión (j)	Monto Pagado de la Inversión al XX de XXXX de 20XX (k)	Monto Pagado de la Inversión Actualizado al XX de XXXX de 20XX (l = g - i)	Saldo Pendiente por Pagar de la Inversión al XX de XXXX de 20XX (m = g - l)
A. Asociaciones Público Privadas (APP's) (A=a+b+c+d)				0.0		0.0	0.0			0.0
a) APP 1										0.0
b) APP 2										0.0
c) APP 3										0.0
d) APP XX										0.0
B. Otros Instrumentos (B=a+b+c+d)				0.0		0.0	0.0			0.0
a) Otro Instrumento 1										0.0
b) Otro Instrumento 2										0.0
c) Otro Instrumento 3										0.0
d) Otro Instrumento XX										0.0
C. Total de Obligaciones Diferentes de Financiamiento (C=A+B)				0.0		0.0	0.0			0.0

NO APLICA

CUENTA PÚBLICA DEL GOBIERNO, ORGANISMOS AUXILIARES Y AUTÓNOMOS DEL ESTADO DE MÉXICO 2018

<p align="center">Comisión para el Desarrollo Turístico del Valle de Teotihuacan Balance Presupuestario Del 1 de Enero al 31 de Diciembre de 2018 (Miles de Pesos)</p>			
Concepto	Estimado / Aprobado	Devengado	Recaudado / Pagado
A. Ingresos Totales (A = A1+A2+A3)	28,929.9	32,440.5	32,440.5
A1. Ingresos de Libre Disposición	28,929.9	29,171.1	29,171.1
A2. Transferencias Federales Etiquetadas		3,269.4	3,269.4
A3. Financiamiento Neto			
B. Egresos Presupuestarios¹ (B = B1+B2)	28,929.9	26,213.2	22,943.8
B1. Gasto No Etiquetado (sin incluir Amortización de la Deuda Pública)	28,929.9	26,213.2	22,943.8
B2. Gasto Etiquetado (sin incluir Amortización de la Deuda Pública)			
C. Remanentes del Ejercicio Anterior (C = C1 + C2)		0.0	0.0
C1. Remanentes de Ingresos de Libre Disposición Aplicados en el Período			
C2. Remanentes de Transferencias Federales Etiquetadas Aplicados en el Período			
I. Balance Presupuestario (I = A - B + C)	0.0	6,227.3	9,496.7
II. Balance Presupuestario sin Financiamiento Neto (II = I - A3)	0.0	2,957.9	6,227.3
III. Balance Presupuestario sin Financiamiento Neto y sin Remanentes del Ejercicio Anterior (III= II - C)	0.0	2,957.9	6,227.3
Concepto	Aprobado	Devengado	Pagado
E. Intereses, Comisiones y Gastos de la Deuda (E = E1+E2)	0.0	0.0	0.0
E1. Intereses, Comisiones y Gastos de la Deuda con Gasto No Etiquetado			
E2. Intereses, Comisiones y Gastos de la Deuda con Gasto Etiquetado			
IV. Balance Primario (IV = III + E)	0.0	2,957.9	6,227.3
Concepto	Estimado/ Aprobado	Devengado	Recaudado / Pagado
F. Financiamiento (F = F1 + F2)	0.0	0.0	0.0
F1. Financiamiento con Fuente de Pago de Ingresos de Libre Disposición			
F2. Financiamiento con Fuente de Pago de Transferencias Federales Etiquetadas			
G. Amortización de la Deuda (G = G1 + G2)	0.0	0.0	0.0
G1. Amortización de la Deuda Pública con Gasto No Etiquetado			
G2. Amortización de la Deuda Pública con Gasto Etiquetado			
A3. Financiamiento Neto (A3 = F - G)	0.0	0.0	0.0
Concepto	Estimado/ Aprobado	Devengado	Recaudado / Pagado
A1. Ingresos de Libre Disposición	28,929.9	29,171.1	29,171.1
A3.1 Financiamiento Neto con Fuente de Pago de Ingresos de Libre Disposición (A3.1 = F1 - G1)	0.0	3,269.4	3,269.4
F1. Financiamiento con Fuente de Pago de Ingresos de Libre Disposición		3,269.4	3,269.4
G1. Amortización de la Deuda Pública con Gasto No Etiquetado			
B1. Gasto No Etiquetado (sin incluir Amortización de la Deuda Pública)	28,929.9	26,213.2	22,943.8
C1. Remanentes de Ingresos de Libre Disposición Aplicados en el Período			
V. Balance Presupuestario de Recursos Disponibles (V = A1 + A3.1 - B1 + C1)	0.0	6,227.3	9,496.7
VI. Balance Presupuestario de Recursos Disponibles sin Financiamiento Neto (VI = V - A3.1)	0.0	2,957.9	6,227.3
Concepto	Estimado/ Aprobado	Devengado	Recaudado / Pagado
A2. Transferencias Federales Etiquetadas	0.0	0.0	0.0
A3.2 Financiamiento Neto con Fuente de Pago de Transferencias Federales Etiquetadas (A3.2 = F2 - G2)	0.0	0.0	0.0
F2. Financiamiento con Fuente de Pago de Transferencias Federales Etiquetadas			
G2. Amortización de la Deuda Pública con Gasto Etiquetado			
B2. Gasto Etiquetado (sin incluir Amortización de la Deuda Pública)	0.0	0.0	0.0
C2. Remanentes de Transferencias Federales Etiquetadas Aplicados en el Período			
VII. Balance Presupuestario de Recursos Etiquetados (VII = A2 + A3.2 - B2 + C2)	0.0	0.0	0.0
VIII. Balance Presupuestario de Recursos Etiquetados sin Financiamiento Neto (VIII = VII - A3.2)	0.0	0.0	0.0

COVATE

Comisión para el Desarrollo Turístico del Valle de Teotihuacan Estado Analítico de Ingresos Detallado - LDF Del 1 de Enero al 31 de Diciembre de 2018 (Miles de Pesos)						
Concepto	Ingreso					Diferencia
	Estimado	Ampliaciones/ (Reducciones)	Modificado	Devengado	Recaudado	
Ingresos de Libre Disposición						
A. Impuestos						
B. Cuotas y Aportaciones de Seguridad Social						
C. Contribuciones de Mejoras						
D. Derechos						
E. Productos						
F. Aprovechamientos						
G. Ingresos por Ventas de Bienes y Servicios	15,912.0	-13,412.0	2,500.0	571.6	571.6	1,928.4
H. Participaciones (H=h1+h2+h3+h4+h5+h6+h7+h8+h9+h10+h11)	0.0	0.0	0.0	0.0	0.0	0.0
h1) Fondo General de Participaciones						
h2) Fondo de Fomento Municipal						
h3) Fondo de Fiscalización y Recaudación						
h4) Fondo de Compensación						
h5) Fondo de Extracción de Hidrocarburos						
h6) Impuesto Especial Sobre Producción y Servicios						
h7) 0.136% de la Recaudación Federal Participable						
h8) 3.17% Sobre Extracción de Petróleo						
h9) Gasolinas y Diésel						
h10) Fondo del Impuesto Sobre la Renta						
h11) Fondo de Estabilización de los Ingresos de las Entidades Federativas						
I. Incentivos Derivados de la Colaboración Fiscal (I=i1+i2+i3+i4+i5)	0.0	0.0	0.0	0.0	0.0	0.0
i1) Tenencia o Uso de Vehículos						
i2) Fondo de Compensación ISAN						
i3) Impuesto Sobre Automóviles Nuevos						
i4) Fondo de Compensación de Repecos-Intermedios						
i5) Otros Incentivos Económicos						
J. Transferencias	13,017.9	22,635.0	35,652.9	28,599.5	28,599.5	7,053.4
K. Convenios	0.0	0.0	0.0	0.0	0.0	0.0
k1) Otros Convenios y Subsidios						
L. Otros Ingresos de Libre Disposición (L=l1+l2)	0.0	0.0	0.0	0.0	0.0	0.0
l1) Participaciones en Ingresos Locales						
l2) Otros Ingresos de Libre Disposición						
I. Total de Ingresos de Libre Disposición (I=A+B+C+D+E+F+G+H+I+J+K+L)	28,929.9	6,723.0	35,652.9	29,171.1	29,171.1	6,481.8
Ingresos Excedentes de Ingresos de Libre Disposición						
Transferencias Federales Etiquetadas						
A. Aportaciones (A=a1+a2+a3+a4+a5+a6+a7+a8)	0.0	0.0	0.0	0.0	0.0	0.0
a1) Fondo de Aportaciones para la Nómina Educativa y Gasto Operativo						
a2) Fondo de Aportaciones para los Servicios de Salud						
a3) Fondo de Aportaciones para la Infraestructura Social						
a4) Fondo de Aportaciones para el Fortalecimiento de los Municipios y de las Demarcaciones Territoriales del Distrito Federal						
a5) Fondo de Aportaciones Múltiples						
a6) Fondo de Aportaciones para la Educación Tecnológica y de Adultos						
a7) Fondo de Aportaciones para la Seguridad Pública de los Estados y del Distrito Federal						
a8) Fondo de Aportaciones para el Fortalecimiento de las Entidades Federativas						
B. Convenios (B=b1+b2+b3+b4)	0.0	0.0	0.0	0.0	0.0	0.0
b1) Convenios de Protección Social en Salud						
b2) Convenios de Descentralización						
b3) Convenios de Reasignación						
b4) Otros Convenios y Subsidios						
C. Fondos Distintos de Aportaciones (C=c1+c2)	0.0	0.0	0.0	0.0	0.0	0.0
c1) Fondo para Entidades Federativas y Municipios Productores de Hidrocarburos						
c2) Fondo Minero						
D. Transferencias, Subsidios y Subvenciones, y Pensiones y Jubilaciones						
E. Otras Transferencias Federales Etiquetadas						
II. Total de Transferencias Federales Etiquetadas (II = A + B + C + D + E)	0.0	0.0	0.0	0.0	0.0	0.0
III. Ingresos Derivados de Financiamientos (III = A)	0.0	35.2	35.2	3,269.4	3,269.4	-3,234.2
A. Ingresos Derivados de Financiamientos		35.2	35.2	3,269.4	3,269.4	-3,234.2
IV. Total de Ingresos (IV = I + II + III)	28,929.9	6,758.2	35,688.1	32,440.5	32,440.5	3,247.6
Datos Informativos						
1. Ingresos Derivados de Financiamientos con Fuente de Pago de Ingresos de Libre Disposición						
2. Ingresos Derivados de Financiamientos con Fuente de Pago de Transferencias Federales Etiquetadas						
3. Ingresos Derivados de Financiamientos (3 = 1 + 2)	0.0	0.0	0.0	0.0	0.0	0.0

CUENTA PÚBLICA DEL GOBIERNO, ORGANISMOS AUXILIARES Y AUTÓNOMOS DEL ESTADO DE MÉXICO 2018

Comisión para el Desarrollo Turístico del Valle de Teotihuacan Estado Analítico del Ejercicio del Presupuesto de Egresos Detallado - LDF Clasificación por Objeto del Gasto (Capítulo y Concepto) Del 1 de Enero al 31 de Diciembre de 2018 (Miles de Pesos)						
Concepto	Egresos					Subejercicio
	Aprobado	Ampliaciones/ (Reducciones)	Modificado	Devengado	Pagado	
I. Gasto No Etiquetado (I=A+B+C+D+E+F+G+H+I)	28,929.9	6,758.2	35,688.1	26,213.2	22,943.8	9,474.9
A. Servicios Personales (A=a1+a2+a3+a4+a5+a6+a7)	14,434.1	0.0	14,434.1	9,895.8	9,895.8	4,538.3
a1) Remuneraciones al Personal de Carácter Permanente	5,040.1	-613.4	4,426.7	2,836.4	2,836.4	1,590.3
a2) Remuneraciones al Personal de Carácter Transitorio	5,124.5	-219.0	4,905.5	3,766.4	3,766.4	1,139.1
a3) Remuneraciones Adicionales y Especiales	2,518.1	700.6	3,218.7	2,299.6	2,299.6	919.1
a4) Seguridad Social	915.5	136.6	1,052.1	813.5	813.5	238.6
a5) Otras Prestaciones Sociales y Económicas	835.9	-4.8	831.1	179.9	179.9	651.2
a6) Previsiones						
a7) Pago de Estímulos a Servidores Públicos						
B. Materiales y Suministros (B=b1+b2+b3+b4+b5+b6+b7+b8+b9)	2,192.3	140.9	2,333.2	1,385.4	1,385.4	947.8
b1) Materiales de Administración, Emisión de Documentos y Artículos Oficiales	324.6	44.5	369.1	245.8	245.8	123.3
b2) Alimentos y Utensilios						
b3) Materias Primas y Materiales de Producción y Comercialización						
b4) Materiales y Artículos de Construcción y de Reparación	1.2	6.2	7.4	7.4	7.4	
b5) Productos Químicos, Farmacéuticos y de Laboratorio	0.3	1.5	1.8	1.8	1.8	
b6) Combustibles, Lubricantes y Aditivos	1,134.9	-79.5	1,055.4	916.8	916.8	138.6
b7) Vestuario, Blancos, Prendas de Protección y Artículos Deportivos	233.9	28.3	262.2	118.3	118.3	143.9
b8) Materiales y Suministros Para Seguridad			0.0			0.0
b9) Herramientas, Refacciones y Accesorios Menores	497.4	139.9	637.3	95.3	95.3	542.0
C. Servicios Generales (C=c1+c2+c3+c4+c5+c6+c7+c8+c9)	12,138.2	6,324.6	18,462.8	14,824.8	11,555.4	3,638.0
c1) Servicios Básicos	145.8	21.9	167.7	156.4	156.4	11.3
c2) Servicios de Arrendamiento	337.4	385.6	723.0	519.0	519.0	204.0
c3) Servicios Profesionales, Científicos, Técnicos y Otros Servicios	450.7	187.8	638.5	481.2	481.2	157.3
c4) Servicios Financieros, Bancarios y Comerciales	1,465.7	164.4	1,630.1	1,373.0	1,268.8	257.1
c5) Servicios de Instalación, Reparación, Mantenimiento y Conservación	2,674.9	3,329.3	6,004.2	3,720.7	591.1	2,283.5
c6) Servicios de Comunicación Social y Publicidad						
c7) Servicios de Traslado y Viáticos	405.1	-30.7	374.4	262.3	262.3	112.1
c8) Servicios Oficiales	5,458.8	2,949.0	8,407.8	7,899.2	7,899.2	508.6
c9) Otros Servicios Generales	1,199.8	-682.7	517.1	413.0	377.4	104.1
D. Transferencias, Asignaciones, Subsidios y Otras Ayudas (D=d1+d2+d3+d4+d5+d6+d7+d8+d9)	0.0	0.0	0.0	0.0	0.0	0.0
d1) Transferencias Internas y Asignaciones al Sector Público						
d2) Transferencias al Resto del Sector Público						
d3) Subsidios y Subvenciones						
d4) Ayudas Sociales						
d5) Pensiones y Jubilaciones						
d6) Transferencias a Fideicomisos, Mandatos y Otros Análogos						
d7) Transferencias a la Seguridad Social						
d8) Donativos						
d9) Transferencias al Exterior						
E. Bienes Muebles, Inmuebles e Intangibles (E=e1+e2+e3+e4+e5+e6+e7+e8+e9)	165.3	257.5	422.8	72.0	72.0	350.8
e1) Mobiliario y Equipo de Administración	165.3	165.5	330.8	0.0	0.0	330.8
e2) Mobiliario y Equipo Educativo y Recreativo						
e3) Equipo e Instrumental Médico y de Laboratorio						
e4) Vehículos y Equipo de Transporte						
e5) Equipo de Defensa y Seguridad						
e6) Maquinaria, Otros Equipos y Herramientas		92.0	92.0	72.0	72.0	20.0
e7) Activos Biológicos						
e8) Bienes Inmuebles						
e9) Activos Intangibles						
F. Inversión Pública (F=f1+f2+f3)	0.0	0.0	0.0	0.0	0.0	0.0
f1) Obra Pública en Bienes de Dominio Público						
f2) Obra Pública en Bienes Propios						
f3) Proyectos Productivos y Acciones de Fomento						
G. Inversiones Financieras y Otras Provisiones (G=g1+g2+g3+g4+g5+g6+g7)	0.0	0.0	0.0	0.0	0.0	0.0
g1) Inversiones Para el Fomento de Actividades Productivas						
g2) Acciones y Participaciones de Capital						
g3) Compra de Títulos y Valores						
g4) Concesión de Préstamos						
g5) Inversiones en Fideicomisos, Mandatos y Otros Análogos						
Fideicomiso de Desastres Naturales (Informativo)						
g6) Otras Inversiones Financieras						
g7) Provisiones para Contingencias y Otras Erogaciones Especiales						
H. Participaciones y Aportaciones (H=h1+h2+h3)	0.0	0.0	0.0	0.0	0.0	0.0
h1) Participaciones						
h2) Aportaciones						
h3) Convenios						
I. Deuda Pública (I=i1+i2+i3+i4+i5+i6+i7)	0.0	35.2	35.2	35.2	35.2	0.0
i1) Amortización de la Deuda Pública						
i2) Intereses de la Deuda Pública						
i3) Comisiones de la Deuda Pública						
i4) Gastos de la Deuda Pública						
i5) Costo por Coberturas						
i6) Apoyos Financieros						
i7) Adeudos de Ejercicios Fiscales Anteriores (ADEFAS)		35.2	35.2	35.2	35.2	

COVATE

Concepto	Egresos					Subejercicio
	Aprobado	Ampliaciones/ (Reducciones)	Modificado	Devengado	Pagado	
II. Gasto Etiquetado (II=A+B+C+D+E+F+G+H+I)	0.0	0.0	0.0	0.0	0.0	0.0
A. Servicios Personales (A=a1+a2+a3+a4+a5+a6+a7)	0.0	0.0	0.0	0.0	0.0	0.0
a1) Remuneraciones al Personal de Carácter Permanente						
a2) Remuneraciones al Personal de Carácter Transitorio						
a3) Remuneraciones Adicionales y Especiales						
a4) Seguridad Social						
a5) Otras Prestaciones Sociales y Económicas						
a6) Previsiones						
a7) Pago de Estímulos a Servidores Públicos						
B. Materiales y Suministros (B=b1+b2+b3+b4+b5+b6+b7+b8+b9)	0.0	0.0	0.0	0.0	0.0	0.0
b1) Materiales de Administración, Emisión de Documentos y Artículos Oficiales						
b2) Alimentos y Utensilios						
b3) Materias Primas y Materiales de Producción y Comercialización						
b4) Materiales y Artículos de Construcción y de Reparación						
b5) Productos Químicos, Farmacéuticos y de Laboratorio						
b6) Combustibles, Lubricantes y Aditivos						
b7) Vestuario, Blancos, Prendas de Protección y Artículos Deportivos						
b8) Materiales y Suministros Para Seguridad						
b9) Herramientas, Refacciones y Accesorios Menores						
C. Servicios Generales (C=c1+c2+c3+c4+c5+c6+c7+c8+c9)	0.0	0.0	0.0	0.0	0.0	0.0
c1) Servicios Básicos						
c2) Servicios de Arrendamiento						
c3) Servicios Profesionales, Científicos, Técnicos y Otros Servicios						
c4) Servicios Financieros, Bancarios y Comerciales						
c5) Servicios de Instalación, Reparación, Mantenimiento y Conservación						
c6) Servicios de Comunicación Social y Publicidad						
c7) Servicios de Traslado y Viáticos						
c8) Servicios Oficiales						
c9) Otros Servicios Generales						
D. Transferencias, Asignaciones, Subsidios y Otras Ayudas (D=d1+d2+d3+d4+d5+d6+d7+d8+d9)	0.0	0.0	0.0	0.0	0.0	0.0
d1) Transferencias Internas y Asignaciones al Sector Público						
d2) Transferencias al Resto del Sector Público						
d3) Subsidios y Subvenciones						
d4) Ayudas Sociales						
d5) Pensiones y Jubilaciones						
d6) Transferencias a Fideicomisos, Mandatos y Otros Análogos						
d7) Transferencias a la Seguridad Social						
d8) Donativos						
d9) Transferencias al Exterior						
E. Bienes Muebles, Inmuebles e Intangibles (E=e1+e2+e3+e4+e5+e6+e7+e8+e9)	0.0	0.0	0.0	0.0	0.0	0.0
e1) Mobiliario y Equipo de Administración						
e2) Mobiliario y Equipo Educativo y Recreativo						
e3) Equipo e Instrumental Médico y de Laboratorio						
e4) Vehículos y Equipo de Transporte						
e5) Equipo de Defensa y Seguridad						
e6) Maquinaria, Otros Equipos y Herramientas						
e7) Activos Biológicos						
e8) Bienes Inmuebles						
e9) Activos Intangibles						
F. Inversión Pública (F=f1+f2+f3)	0.0	0.0	0.0	0.0	0.0	0.0
f1) Obra Pública en Bienes de Dominio Público						
f2) Obra Pública en Bienes Propios						
f3) Proyectos Productivos y Acciones de Fomento						
G. Inversiones Financieras y Otras Provisiones (G=g1+g2+g3+g4+g5+g6+g7)	0.0	0.0	0.0	0.0	0.0	0.0
g1) Inversiones Para el Fomento de Actividades Productivas						
g2) Acciones y Participaciones de Capital						
g3) Compra de Títulos y Valores						
g4) Concesión de Préstamos						
g5) Inversiones en Fideicomisos, Mandatos y Otros Análogos						
Fideicomiso de Desastres Naturales (Informativo)						
g6) Otras Inversiones Financieras						
g7) Provisiones para Contingencias y Otras Erogaciones Especiales						
H. Participaciones y Aportaciones (H=h1+h2+h3)	0.0	0.0	0.0	0.0	0.0	0.0
h1) Participaciones						
h2) Aportaciones						
h3) Convenios						
I. Deuda Pública (I=i1+i2+i3+i4+i5+i6+i7)	0.0	0.0	0.0	0.0	0.0	0.0
i1) Amortización de la Deuda Pública						
i2) Intereses de la Deuda Pública						
i3) Comisiones de la Deuda Pública						
i4) Gastos de la Deuda Pública						
i5) Costo por Coberturas						
i6) Apoyos Financieros						
i7) Adeudos de Ejercicios Fiscales Anteriores (ADEFAS)				0.0		
III. Total de Egresos (III = I + II)	28,929.9	6,758.2	35,688.1	26,213.2	22,943.8	9,474.9

Comisión para el Desarrollo Turístico del Valle de Teotihuacan Estado Analítico del Ejercicio del Presupuesto de Egresos Detallado Clasificación Administrativa Del 1 de Enero al 31 de Diciembre de 2018 (Miles de Pesos)						
Concepto ©	Egresos					Subejercicio
	Aprobado	Ampliaciones/ (Reducciones)	Modificado	Devengado	Pagado	
I. Gasto No Etiquetado (I=A+B+C+D+E+F+G+H)	28,929.9	6,758.2	35,688.1	26,213.2	22,943.8	9,474.9
Comisión para el Desarrollo Turístico Del Valle de Teotihuacan (225C1000000)	28,929.9	6,758.2	35,688.1	26,213.2	22,943.8	9,474.9
II. Gasto Etiquetado (II=A+B+C+D+E+F+G+H)	0.0	0.0	0.0	0.0	0.0	0.0
Comisión para el Desarrollo Turístico Del Valle de Teotihuacan (225C1000000)			0.0			0.0
III. Total de Egresos (III = I + II)	28,929.9	6,758.2	35,688.1	26,213.2	22,943.8	9,474.9


COVATE

Comisión para el Desarrollo Turístico del Valle de Teotihuacan Estado Analítico del Ejercicio del Presupuesto de Egresos Detallado Clasificación Funcional (Finalidad y Función) Del 1 de Enero al 31 de Diciembre de 2018 (Miles de Pesos)						
Concepto (c)	Egresos					Subejercicio
	Aprobado (d)	Ampliaciones/ (Reducciones)	Modificado	Devengado	Pagado	
I. Gasto No Etiquetado (I=A+B+C+D)	28,929.9	6,758.2	35,688.1	26,213.2	22,943.8	9,474.9
A. Gobierno (A=a1+a2+a3+a4+a5+a6+a7+a8)	0.0	0.0	0.0	0.0	0.0	0.0
a1) Legislación						
a2) Justicia						
a3) Coordinación de la Política de Gobierno						
a4) Relaciones Exteriores						
a5) Asuntos Financieros y Hacendarios						
a6) Seguridad Nacional						
a7) Asuntos de Orden Público y de Seguridad Interior						
a8) Otros Servicios Generales						
B. Desarrollo Social (B=b1+b2+b3+b4+b5+b6+b7)	0.0	0.0	0.0	0.0	0.0	0.0
b1) Protección Ambiental						
b2) Vivienda y Servicios a la Comunidad						
b3) Salud						
b4) Recreación, Cultura y Otras Manifestaciones Sociales						
b5) Educación						
b6) Protección Social						
b7) Otros Asuntos Sociales						
C. Desarrollo Económico (C=c1+c2+c3+c4+c5+c6+c7+c8+c9)	28,929.9	6,758.2	35,688.1	26,213.2	22,943.8	9,474.9
c1) Asuntos Económicos, Comerciales y Laborales en General						
c2) Agropecuaria, Silvicultura, Pesca y Caza						
c3) Combustibles y Energía						
c4) Minería, Manufacturas y Construcción						
c5) Transporte						
c6) Comunicaciones						
c7) Turismo	28,929.9	6,758.2	35,688.1	26,213.2	22,943.8	9,474.9
c8) Ciencia, Tecnología e Innovación						
c9) Otras Industrias y Otros Asuntos Económicos						
D. Otras No Clasificadas en Funciones Anteriores (D=d1+d2+d3+d4)	0.0	0.0	0.0	0.0	0.0	0.0
d1) Transacciones de la Deuda Pública / Costo Financiero de la Deuda						
d2) Transferencias, Participaciones y Aportaciones Entre Diferentes Niveles y Órdenes de Gobierno						
d3) Saneamiento del Sistema Financiero						
d4) Adeudos de Ejercicios Fiscales Anteriores						
II. Gasto Etiquetado (II=A+B+C+D)	0.0	0.0	0.0	0.0	0.0	0.0
A. Gobierno (A=a1+a2+a3+a4+a5+a6+a7+a8)	0.0	0.0	0.0	0.0	0.0	0.0
a1) Legislación						
a2) Justicia						
a3) Coordinación de la Política de Gobierno						
a4) Relaciones Exteriores						
a5) Asuntos Financieros y Hacendarios						
a6) Seguridad Nacional						
a7) Asuntos de Orden Público y de Seguridad Interior						
a8) Otros Servicios Generales						
B. Desarrollo Social (B=b1+b2+b3+b4+b5+b6+b7)	0.0	0.0	0.0	0.0	0.0	0.0
b1) Protección Ambiental						
b2) Vivienda y Servicios a la Comunidad						
b3) Salud						
b4) Recreación, Cultura y Otras Manifestaciones Sociales						
b5) Educación						
b6) Protección Social						
b7) Otros Asuntos Sociales						
C. Desarrollo Económico (C=c1+c2+c3+c4+c5+c6+c7+c8+c9)	0.0	0.0	0.0	0.0	0.0	0.0
c1) Asuntos Económicos, Comerciales y Laborales en General						
c2) Agropecuaria, Silvicultura, Pesca y Caza						
c3) Combustibles y Energía						
c4) Minería, Manufacturas y Construcción						
c5) Transporte						
c6) Comunicaciones						
c7) Turismo						
c8) Ciencia, Tecnología e Innovación						
c9) Otras Industrias y Otros Asuntos Económicos						
D. Otras No Clasificadas en Funciones Anteriores (D=d1+d2+d3+d4)	0.0	0.0	0.0	0.0	0.0	0.0
d1) Transacciones de la Deuda Pública / Costo Financiero de la Deuda						
d2) Transferencias, Participaciones y Aportaciones Entre Diferentes Niveles y Órdenes de Gobierno						
d3) Saneamiento del Sistema Financiero						
d4) Adeudos de Ejercicios Fiscales Anteriores						
III. Total de Egresos (III = I + II)	28,929.9	6,758.2	35,688.1	26,213.2	22,943.8	9,474.9

Comisión para el Desarrollo Turístico del Valle de Teotihuacan Estado Analítico del Ejercicio del Presupuesto de Egresos Detallado Clasificación de Servicios Personales por Categoría Del 1 de Enero al 31 de Diciembre de 2018 (Miles de Pesos)						
Concepto (c)	Egresos					Subejercicio
	Aprobado	Ampliaciones/ (Reducciones)	Modificado	Devengado	Pagado	
I. Gasto No Etiquetado (I=A+B+C+D+E+F)	14,434.1	0.0	14,434.1	9,895.8	9,895.8	4,538.3
A. Personal Administrativo y de Servicio Público	14,434.1	0.0	14,434.1	9,895.8	9,895.8	4,538.3
B. Magisterio						
C. Servicios de Salud (C=c1+c2)	0.0	0.0	0.0	0.0	0.0	0.0
c1) Personal Administrativo						
c2) Personal Médico, Paramédico y afín						
D. Seguridad Pública						
E. Gastos asociados a la implementación de nuevas leyes federales o reformas a las mismas (E = e1 + e2)	0.0	0.0	0.0	0.0	0.0	0.0
e1) Nombre del Programa o Ley 1						
e2) Nombre del Programa o Ley 2						
F. Sentencias laborales definitivas						
II. Gasto Etiquetado (II=A+B+C+D+E+F)	0.0	0.0	0.0	0.0	0.0	0.0
A. Personal Administrativo y de Servicio Público						
B. Magisterio						
C. Servicios de Salud (C=c1+c2)	0.0	0.0	0.0	0.0	0.0	0.0
c1) Personal Administrativo						
c2) Personal Médico, Paramédico y afín						
D. Seguridad Pública						
E. Gastos asociados a la implementación de nuevas leyes federales o reformas a las mismas (E = e1 + e2)	0.0	0.0	0.0	0.0	0.0	0.0
e1) Nombre del Programa o Ley 1						
e2) Nombre del Programa o Ley 2						
F. Sentencias laborales definitivas						
III. Total del Gasto en Servicios Personales (III = I + II)	14,434.1	0.0	14,434.1	9,895.8	9,895.8	4,538.3

**FIDEICOMISO PARA EL
DESARROLLO DE PARQUES Y
ZONAS INDUSTRIALES EN EL
ESTADO DE MÉXICO**

FIDEPAR



**FIDEICOMISO PARA EL
DESARROLLO DE PARQUES Y
ZONAS INDUSTRIALES EN EL
ESTADO DE MÉXICO**

(FIDEPAR)





CUENTA PÚBLICA DEL GOBIERNO, ORGANISMOS AUXILIARES Y AUTÓNOMOS DEL ESTADO DE MÉXICO 2018



CONTENIDO	PÁGINA
I. INFORMACIÓN CONTABLE	
ESTADO DE SITUACIÓN FINANCIERA	5
ESTADO DE ACTIVIDADES	6
ESTADO DE VARIACIÓN EN LA HACIENDA PÚBLICA	7
ESTADO DE CAMBIOS EN LA SITUACIÓN FINANCIERA	8
ESTADO DE FLUJOS DE EFECTIVO	9
ESTADO ANALÍTICO DEL ACTIVO	10
ESTADO ANALÍTICO DE LA DEUDA Y OTROS PASIVOS	11
NOTAS A LOS ESTADOS FINANCIEROS	12
II. INFORMACIÓN PRESUPUESTARIA	31
III. INFORMACIÓN PROGRAMÁTICA	45
IV. ANEXOS ESTABLECIDOS EN DIFERENTES ORDENAMIENTOS	57
V. FORMATOS PARA EL CUMPLIMIENTO DE LA LEY DE DISCIPLINA FINANCIERA DE LAS ENTIDADES FEDERATIVAS Y LOS MUNICIPIOS	61



CUENTA PÚBLICA DEL GOBIERNO, ORGANISMOS AUXILIARES Y AUTÓNOMOS DEL ESTADO DE MÉXICO 2018



FIDEPAR

Fideicomiso para el Desarrollo de Parques y Zonas Industriales en el Estado de México
Estado de Situación Financiera
Al 31 de diciembre de 2018 y 2017
(Miles de Pesos)

CONCEPTO	Año		CONCEPTO	Año	
	2018	2017		2018	2017
ACTIVO			PASIVO		
<i>Activo Circulante</i>			<i>Pasivo Circulante</i>		
Efectivo y Equivalentes	44,102.4	6,346.9	Cuentas por Pagar a Corto Plazo	23,633.4	795.1
Derechos a Recibir Efectivo o Equivalentes	8,017.0	7,798.1	Documentos por Pagar a Corto Plazo	.0	.0
Derechos a Recibir Bienes o Servicios	.0	.0	Porción a Corto Plazo de la Deuda Pública a Largo Plazo	.0	.0
Inventarios	633,551.9	647,461.1	Títulos y Valores a Corto Plazo	.0	.0
Almacenes	.0	.0	Pasivos Diferidos a Corto Plazo	.0	.0
Estimación por Pérdida o Deterioro de Activos Circulantes	.0	.0	Fondos y Bienes de Terceros en Garantía y/o Administración a Corto Plazo	31.2	31.2
Otros Activos Circulantes	.0	.0	Provisiones a Corto Plazo	.0	.0
Total de Activos Circulantes	685,671.3	661,606.1	Otros Pasivos a Corto Plazo	40,840.7	28,289.6
			Total de Pasivos Circulantes	64,505.3	29,115.9
<i>Activo No Circulante</i>			<i>Pasivo No Circulante</i>		
Inversiones Financieras a Largo Plazo	.1	.1	Cuentas por Pagar a Largo Plazo	.0	.0
Derechos a Recibir Efectivo o Equivalentes a Largo Plazo	89,994.9	60,393.3	Documentos por Pagar a Largo Plazo	.0	.0
Bienes Inmuebles, Infraestructura y Construcciones en Proceso	7,818.0	22,560.5	Deuda Pública a Largo Plazo	.0	.0
Bienes Muebles	3,403.9	3,462.6	Pasivos Diferidos a Largo Plazo	.0	.0
Activos Intangibles	.0	.0	Fondos y Bienes de Terceros en Garantía y/o en Administración a Largo Plazo	.0	.0
Depreciación, Deterioro y Amortización Acumulada de Bienes	-6,515.3	-6,291.9	Provisiones a Largo Plazo	.0	.0
Activos Diferidos	11,751.9	3,332.0	Total de Pasivos No Circulantes	.0	.0
Estimación por Pérdida o Deterioro de Activos no Circulantes	.0	.0			
Otros Activos no Circulantes	.0	.0	Total del Pasivo	64,505.3	29,115.9
Total de Activos No Circulantes	106,453.5	83,456.6	HACIENDA PÚBLICA/ PATRIMONIO		
Total del Activo	792,124.8	745,062.7	<i>Hacienda Pública/Patrimonio Contribuido</i>	70.0	70.0
			Aportaciones	70.0	70.0
			Donaciones de Capital	.0	.0
			Actualización de la Hacienda Pública / Patrimonio	.0	.0
			Hacienda Pública/Patrimonio Generado	727,549.5	715,876.8
			Resultados del Ejercicio (Ahorro / Desahorro)	11,672.7	4,641.0
			Resultados de Ejercicios Anteriores	712,881.1	708,240.1
			Revalúos	2,995.7	2,995.7
			Reservas	.0	.0
			Rectificaciones de Resultados de Ejercicios Anteriores	.0	.0
			Exceso o Insuficiencia en la Actualización de la Hacienda Pública/Patrimonio	.0	.0
			Resultado por Posición Monetaria	.0	.0
			Resultado por Tenencia de Activos no Monetarios	.0	.0
			Total Hacienda Pública/ Patrimonio	727,619.5	715,946.8
			Total del Pasivo y Hacienda Pública / Patrimonio	792,124.8	745,062.7

CUENTA PÚBLICA DEL GOBIERNO, ORGANISMOS AUXILIARES Y AUTÓNOMOS DEL ESTADO DE MÉXICO 2018

Fideicomiso para el Desarrollo de Parques y Zonas Industriales en el Estado de México

Estado de Actividades

Del 1 de Enero al 31 de Diciembre de 2018 y 2017

(Miles de Pesos)

Concepto	2018	2017
INGRESOS Y OTROS BENEFICIOS		
Ingresos de la Gestión	.0	.0
Impuestos	.0	.0
Cuotas y Aportaciones de Seguridad Social	.0	.0
Contribuciones de Mejoras	.0	.0
Derechos	.0	.0
Productos de Tipo Corriente	.0	.0
Aprovechamientos de Tipo Corriente	.0	.0
Ingresos por Venta de Bienes y Servicios	.0	.0
Ingresos no Comprendidos en las Fracciones de la Ley de Ingresos Causados en Ejercicios Fiscales Anteriores Pendientes de Liquidación o Pago	.0	.0
Participaciones, Aportaciones, Transferencias, Asignaciones, Subsidios y Otras Ayudas	60,742.8	97,519.3
Participaciones y Aportaciones	.0	.0
Transferencias, Asignaciones, Subsidios y Otras Ayudas	60,742.8	97,519.3
Otros Ingresos y Beneficios	1,439.6	739.1
Ingresos Financieros	670.4	385.2
Incremento por Variación de Inventarios	.0	.0
Disminución del Exceso de Estimaciones por Pérdida o Deterioro u Obsolescencia	.0	.0
Disminución del Exceso de Provisiones	.0	.0
Otros Ingresos y Beneficios Varios	769.2	353.9
Total de Ingresos y Otros Beneficios	62,182.4	98,258.4
GASTOS Y OTRAS PÉRDIDAS		
Gastos de Funcionamiento	19,678.1	20,085.3
Servicios Personales	14,758.3	15,706.7
Materiales y Suministros	783.5	560.5
Servicios Generales	4,136.3	3,818.1
Transferencias, Asignaciones, Subsidios y Otras Ayudas	.0	.0
Transferencias Internas y Asignaciones al Sector Público	.0	.0
Transferencias al Resto del Sector Público	.0	.0
Subsidios y Subvenciones	.0	.0
Ayudas Sociales	.0	.0
Pensiones y Jubilaciones	.0	.0
Transferencias a Fideicomisos, Mandatos y Contratos Análogos	.0	.0
Transferencias a la Seguridad Social	.0	.0
Donativos	.0	.0
Transferencias al Exterior	.0	.0
Participaciones y Aportaciones	.0	.0
Participaciones	.0	.0
Aportaciones	.0	.0
Convenios	.0	.0
Intereses, Comisiones y Otros Gastos de la Deuda Pública	.0	.0
Intereses de la Deuda Pública	.0	.0
Comisiones de la Deuda Pública	.0	.0
Gastos de la Deuda Pública	.0	.0
Costo por Coberturas	.0	.0
Apoyos Financieros	.0	.0
Otros Gastos y Pérdidas Extraordinarias	12,496.0	3,229.5
Estimaciones, Depreciaciones, Deterioros, Obsolescencia y Amortizaciones	282.2	268.1
Provisiones	.0	.0
Disminución de Inventarios	.0	4.7
Aumento por Insuficiencia de Estimaciones por Pérdida o Deterioro y Obsolescencia	.0	.0
Aumento por Insuficiencia de Provisiones	.0	.0
Otros Gastos	12,213.8	2,956.7
Inversión Pública	18,335.6	70,302.6
Inversión Pública no Capitalizable	18,335.6	70,302.6
Total de Gastos y Otras Pérdidas	50,509.7	93,617.4
Resultados del Ejercicio (Ahorro/Desahorro)	11,672.7	4,641.0

FIDEPAR

Fideicomiso para el Desarrollo de Parques y Zonas Industriales en el Estado de México					
Estado de Variación en la Hacienda Pública					
Del 1 de Enero al 31 de Diciembre de 2018 y 2017					
Concepto	Hacienda Pública / Patrimonio Contribuido	Hacienda Pública / Patrimonio Generado de Ejercicios Anteriores	Hacienda Pública / Patrimonio Generado del Ejercicio	Exceso o Insuficiencia en la Actualización de la Hacienda Pública / Patrimonio	Total
Hacienda Pública / Patrimonio Contribuido Neto de 2017	70.0				70.0
Aportaciones	70.0				70.0
Donaciones de Capital					0.0
Actualización de la Hacienda Pública/Patrimonio					0.0
Hacienda Pública / Patrimonio Generado Neto de 2017		711,235.8	4,641.0		715,876.8
Resultados del Ejercicio (Ahorro/Desahorro)			4,641.0		4,641.0
Resultados de Ejercicios Anteriores		708,240.1			708,240.1
Revalúos		2,995.7			2,995.7
Reservas					0.0
Rectificaciones de Resultados de Ejercicios Anteriores					0.0
Exceso o Insuficiencia en la Actualización de la Hacienda Pública / Patrimonio Neto de 2017				0.0	0.0
Resultado por Posición Monetaria					0.0
Resultado por Tenencia de Activos no Monetarios					0.0
Hacienda Pública / Patrimonio Neto Final de 2017	70.0	711,235.8	4,641.0	0.0	715,946.8
Cambios en la Hacienda Pública / Patrimonio Contribuido Neto de 2018	0.0				0.0
Aportaciones					0.0
Donaciones de Capital					0.0
Actualización de la Hacienda Pública/Patrimonio					0.0
Variaciones de la Hacienda Pública / Patrimonio Generado Neto de 2018		4,641.0	7,031.7		11,672.7
Resultados del Ejercicio (Ahorro/Desahorro)			11,672.7		11,672.7
Resultados de Ejercicios Anteriores		4,641.0	-4,641.0		0.0
Revalúos					0.0
Reservas					0.0
Rectificaciones de Resultados de Ejercicios Anteriores					0.0
Cambios en el Exceso o Insuficiencia en la Actualización de la Hacienda Pública / Patrimonio Neto de 2018				0.0	0.0
Resultado por Posición Monetaria					0.0
Resultado por Tenencia de Activos no Monetarios					0.0
Hacienda Pública / Patrimonio Neto Final de 2018	70.0	715,876.8	11,672.7	0.0	727,619.5

Fideicomiso para el Desarrollo de Parques y Zonas Industriales en el Estado de México
Estado de Cambios en la Situación Financiera
Del 1 de Enero al 31 de Diciembre de 2018
(Miles de Pesos)

Concepto	Origen	Aplicación
ACTIVO	28,933.8	75,995.9
Activo Circulante	13,909.2	37,974.4
Efectivo y Equivalentes	.0	37,755.5
Derechos a Recibir Efectivo o Equivalentes	.0	218.9
Derechos a Recibir Bienes o Servicios	.0	.0
Inventarios	13,909.2	.0
Almacenes	.0	.0
Estimación por Pérdida o Deterioro de Activos Circulantes	.0	.0
Otros Activos Circulantes	.0	.0
Activo No Circulante	15,024.6	38,021.5
Inversiones Financieras a Largo Plazo	.0	.0
Derechos a Recibir Efectivo o Equivalentes a Largo Plazo	.0	29,601.6
Bienes Inmuebles, Infraestructura y Construcciones en Proceso	14,742.5	.0
Bienes Muebles	58.7	.0
Activos Intangibles	.0	.0
Depreciación, Deterioro y Amortización Acumulada de Bienes	223.4	.0
Activos Diferidos	.0	8,419.9
Estimación por Pérdida o Deterioro de Activos no Circulantes	.0	.0
Otros Activos no Circulantes	.0	.0
PASIVO	35,389.4	.0
Pasivo Circulante	35,389.4	.0
Cuentas por Pagar a Corto Plazo	22,838.3	.0
Documentos por Pagar a Corto Plazo	.0	.0
Porción a Corto Plazo de la Deuda Pública a Largo Plazo	.0	.0
Títulos y Valores a Corto Plazo	.0	.0
Pasivos Diferidos a Corto Plazo	.0	.0
Fondos y Bienes de Terceros en Garantía y/o Administración a Corto Plazo	.0	.0
Provisiones a Corto Plazo	.0	.0
Otros Pasivos a Corto Plazo	12,551.1	.0
Pasivo No Circulante	.0	.0
Cuentas por Pagar a Largo Plazo	.0	.0
Documentos por Pagar a Largo Plazo	.0	.0
Deuda Pública a Largo Plazo	.0	.0
Pasivos Diferidos a Largo Plazo	.0	.0
Fondos y Bienes de Terceros en Garantía y/o en Administración a Largo Plazo	.0	.0
Provisiones a Largo Plazo	.0	.0
HACIENDA PÚBLICA/PATRIMONIO	11,672.7	.0
Hacienda Pública/Patrimonio Contribuido	.0	.0
Aportaciones	.0	.0
Donaciones de Capital	.0	.0
Actualización de la Hacienda Pública/Patrimonio	.0	.0
Hacienda Pública/Patrimonio Generado	11,672.7	.0
Resultados del Ejercicio (Ahorro/Desahorro)	7,031.7	.0
Resultados de Ejercicios Anteriores	4,641.0	.0
Revalúos	.0	.0
Reservas	.0	.0
Rectificaciones de Resultados de Ejercicios Anteriores	.0	.0
Exceso o insuficiencia en la Actualización de la Hacienda Pública/Patrimonio	.0	.0
Resultado por Posición Monetaria	.0	.0
Resultado por Tenencia de Activos no Monetarios	.0	.0

FIDEPAR

Fideicomiso para el Desarrollo de Parques y Zonas Industriales en el Estado de México
Estado de Flujos de Efectivo
Del 1 de Enero al 31 de diciembre de 2018 y 2017
(Miles de Pesos)

Concepto	2018	2017
Flujos de Efectivo de las Actividades de Operación		
Origen	62,182.4	98,258.4
Impuestos	.0	.0
Cuotas y Aportaciones de Seguridad Social	.0	.0
Contribuciones de Mejoras	.0	.0
Derechos	.0	.0
Productos de Tipo Corriente	.0	.0
Aprovechamientos de Tipo Corriente	.0	.0
Ingresos por Venta de Bienes y Servicios	.0	.0
Ingresos no Comprendidos en las Fracciones de la Ley de Ingresos Causados en Ejercicios Fiscales Anteriores Pendientes de Liquidación o Pago	.0	.0
Participaciones y Aportaciones	.0	.0
Transferencias, Asignaciones y Subsidios y Otras Ayudas	60,742.8	97,519.3
Otros Orígenes de Operación	1,439.6	739.1
Aplicación	50,509.7	93,617.4
Servicios Personales	14,758.3	15,706.7
Materiales y Suministros	783.5	560.5
Servicios Generales	4,136.3	3,818.1
Transferencias Internas y Asignaciones al Sector Público	.0	.0
Transferencias al Resto del Sector Público	.0	.0
Subsidios y Subvenciones	.0	.0
Ayudas Sociales	.0	.0
Pensiones y Jubilaciones	.0	.0
Transferencias a Fideicomisos, Mandatos y Contratos Análogos	.0	.0
Transferencias a la Seguridad Social	.0	.0
Donativos	.0	.0
Transferencias al Exterior	.0	.0
Participaciones	.0	.0
Aportaciones	.0	.0
Convenios	.0	.0
Otras Aplicaciones de Operación	30,831.6	73,532.1
Flujos Netos de Efectivo por Actividades de Operación	11,672.7	4,641.0
Flujos de Efectivo de las Actividades de Inversión	.0	.0
Origen	64,323.2	46,221.0
Bienes Inmuebles, Infraestructura y Construcciones en Proceso	14,742.5	12,548.7
Bienes Muebles	58.7	.0
Otros Orígenes de Inversión	49,522.0	33,672.3
Aplicación	38,240.4	50,846.0
Bienes Inmuebles, Infraestructura y Construcciones en Proceso	.0	.0
Bienes Muebles	.0	23.0
Otras Aplicaciones de Inversión	38,240.4	50,823.0
Flujos Netos de Efectivo por Actividades de Inversión	26,082.8	-4,625.0
Flujo de Efectivo de las Actividades de Financiamiento		
Origen	.0	.0
Endeudamiento Neto	.0	.0
Interno	.0	.0
Externo	.0	.0
Otros Orígenes de Financiamiento	.0	.0
Aplicación	.0	.0
Servicios de la Deuda	.0	.0
Interno	.0	.0
Externo	.0	.0
Otras Aplicaciones de Financiamiento	.0	.0
Flujos Netos de Efectivo por Actividades de Financiamiento	.0	.0
Incremento/Disminución Neta en el Efectivo y Equivalentes al Efectivo	37,755.5	16.0
Efectivo y Equivalentes al Efectivo al Inicio del Ejercicio	6,346.9	6,330.9
Efectivo y Equivalentes al Efectivo al Final del Ejercicio	44,102.4	6,346.9

CUENTA PÚBLICA DEL GOBIERNO, ORGANISMOS AUXILIARES Y AUTÓNOMOS DEL ESTADO DE MÉXICO 2018

Fideicomiso para el Desarrollo de Parques y Zonas Industriales en el Estado de México					
Estado Analítico del Activo					
Del 1 de Enero al 31 de Diciembre de 2018					
(Miles de Pesos)					
Concepto	Saldo Inicial	Cargos del Periodo	Abonos del Periodo	Saldo Final	Variación del Periodo
	1	2	3	4 =(1+2-3)	(4-1)
ACTIVO	745,062.7	343,181.8	296,119.7	792,124.8	47,062.1
Activo Circulante	661,606.1	277,081.6	253,016.4	685,671.3	24,065.2
Efectivo y Equivalentes	6,346.9	157,603.1	119,847.6	44,102.4	37,755.5
Derechos a Recibir Efectivo o Equivalentes	7,798.1	112,984.5	112,765.6	8,017.0	218.9
Derechos a Recibir Bienes o Servicios	.0	903.2	903.2	.0	.0
Inventarios	647,461.1	5,590.8	19,500.0	633,551.9	-13,909.2
Almacenes	.0	.0	.0	.0	.0
Estimación por Pérdida o Deterioro de Activos Circulantes	.0	.0	.0	.0	.0
Otros Activos Circulantes	.0	.0	.0	.0	.0
Activo No Circulante	83,456.6	66,100.2	43,103.3	106,453.5	22,996.9
Inversiones Financieras a Largo Plazo	.1	.0	.0	.1	.0
Derechos a Recibir Efectivo o Equivalentes a Largo Plazo	60,393.3	46,107.9	16,506.3	89,994.9	29,601.6
Bienes Inmuebles, Infraestructura y Construcciones en Proceso	22,560.5	.0	14,742.5	7,818.0	-14,742.5
Bienes Muebles	3,462.6	6.6	65.3	3,403.9	-58.7
Activos Intangibles	.0	.0	.0	.0	.0
Depreciación, Deterioro y Amortización Acumulada de Bienes	-6,291.9	65.3	288.7	-6,515.3	-223.4
Activos Diferidos	3,332.0	19,920.4	11,500.5	11,751.9	8,419.9
Estimación por Pérdida o Deterioro de Activos no Circulantes	.0	.0	.0	.0	.0
Otros Activos no Circulantes	.0	.0	.0	.0	.0

FIDEPAR

Fideicomiso para el Desarrollo de Parques y Zonas Industriales en el Estado de México
Estado Analítico de la Deuda y Otros Pasivos
Del 1 de Enero al 31 de Diciembre de 2018
(Miles de Pesos)

Denominación de las Deudas	Moneda de Contratación	Institución o País Acreedor	Saldo Inicial del Periodo	Saldo Final del Periodo
DEUDA PÚBLICA				
Corto Plazo				
Deuda Interna			.0	.0
Instituciones de Crédito				
Títulos y Valores				
Arrendamientos Financieros				
Deuda Externa			.0	.0
Organismos Financieros Internacionales				
Deuda Bilateral				
Títulos y Valores				
Arrendamientos Financieros				
Subtotal a Corto Plazo			.0	.0
Largo Plazo				
Deuda Interna			.0	.0
Instituciones de Crédito				
Títulos y Valores				
Arrendamientos Financieros				
Deuda Externa			.0	.0
Organismos Financieros Internacionales				
Deuda Bilateral				
Títulos y Valores				
Arrendamientos Financieros				
Subtotal a Largo Plazo			.0	.0
Otros Pasivos	Moneda Nacional		29,115.9	64,505.3
Total de Deuda y Otros Pasivos			29,115.9	64,505.3

NOTAS A LOS ESTADOS FINANCIEROS

NOTAS DE DESGLOSE

1. ESTADO DE SITUACIÓN FINANCIERA

ACTIVO

- **Efectivo y Equivalentes**

Se integra de las cuentas bancarias y de inversión de los recursos monetarios procedentes de acuerdo a su origen, federales o estatales según corresponda. A continuación se relacionan las cuentas que integran el rubro de Efectivo y equivalentes al cierre del ejercicio, expresadas en miles de pesos:

Concepto	Importe
Bancos/Tesorería	3,880.2
Inversiones temporales	40,222.2

Las inversiones temporales se encuentran clasificadas de la siguiente forma, expresadas en miles de pesos:

Concepto	Periodo	Importe
Papel Gubernamental	Menor a 3 meses	40,222.2

- **Derechos a Recibir Efectivo y Equivalentes y Bienes o Servicios a Recibir**

Derivado de la función primordial del FIDEPAR del cual se obtienen los recursos financieros con los que opera y que son las ventas de lotes industriales, que generalmente se celebran para pago a plazos que van de 12, 24, 36 y 48 meses, por lo que la antigüedad no refleja necesariamente atraso en el cobro de estas.

En Derechos a recibir Efectivo y Equivalentes, se agrupan las cuentas de Documentos por Cobrar a Corto Plazo, en la que se registran las ventas a crédito, cuyos vencimientos son a futuro, así como por los cobros de mantenimiento a los clientes instalados en los parques industriales que aún administra el fideicomiso; es de hacer mención que hasta el momento todos son considerados factibles de cobro, también se integran los casos que se encuentran en juicio, Otros derechos a recibir efectivo equivalentes y Deudores Diversos, conformándose de la siguiente manera:

Concepto	Importe parcial	Importe
Gobierno del Estado de México		2,389.5
Documentos por Cobrar Gasto de Inversión	2,389.5	
Mantenimiento de Parques Industriales		3,048.6
Cuautitlán Izcalli	297.2	
Neb,S.A. de C.V.	22.7	
Biotecsa,S.A. de C.V.	128.2	
Tansu, S.A. de C.V.	0.0	
Merca Re,S.C.	56.8	

FIDEPAR

Concepto	Importe parcial	Importe
Banco de Alimentos, A.C.	0.0	
Desarrollo Inmobiliario AVI, S.A de C.V.	3.7	
Malinco, S.A. de C.V.	37.2	
Central American Transport, S.A. de C.V.	5.9	
Autokimia, S.A. de C.V.	42.7	
Ixtlahuaca	2,302.7	
Inmobiliaria Las Trufas,S.A. de C.V.	7.5	
Simón Cohen Hamui	49.4	
Intimark,S.A. de C.V.	69.5	
Corvaglia Closures, S.A. de C.V.	2.6	
Raices Valexa, S.A. de C.V.	97.2	
Nutrigo, S.A. de C.V.	3.4	
Magno Tubos, S.A. de C.V.	57.1	
Cía Industrial Textil de Ixtlahuaca, S.A. de C.V.	14.9	
Tarova,S.A. de C.V.	1,877.5	
Claudia Xóchitl López Colín	1.2	
Concretos Benitez,S.A. de C.V.	42.8	
Pegaso PCS, S.A. de C.V.	17.1	
José Marco Salinas García	2.3	
Construcciones y Estructuras Aplicadas, S.A. de C.V.	60.2	
San Cayetano	448.7	
Pronumex, S.A. de C.V.	109.0	
Kellogg Company México, S. de R. L. de C.V.	153.9	
Chocolates Turín,S.A. de C.V.	23.4	
Petstar, S.A. de C.V.	99.8	
Sello Rojo del Norte, S.A. de C.V.	6.4	
Embalajes Duna,S.A. de C.V.	18.9	
María de Lourdes Medina Ortega	27.5	
Cabo de Peñas Edificios y Terrenos, S.A. de C.V.	9.8	
Documentos por Cobrar		2,523.2
Parque Industrial Cuautitlan Izcalli	0.9	
Neb,S.A de C.V.	0.9	
Parque Industrial Santa Barbara	317.9	
Elsa Alcántara Melchor	317.9	
Parque Industrial El Coecillo	2,185.1	
Edificaciones Nick, S.A. de C.V	2,185.1	
Otros	19.3	
ISR por acreditar	1.0	
Instituto de Administración y Avalúos de Bienes Nacionales	18.3	
Total		7,961.3

Integración de la Cuenta de Otros Derechos a Recibir en Efectivo o Equivalentes a Corto Plazo	
IVA Acreditable	55.7
Total	55.7

- **Bienes Disponibles para su Transformación o Consumo (inventarios)**

En este rubro, se tiene el Inventario para mercancías para venta, que se integra de los terrenos e infraestructura disponibles para venta en los distintos parques industriales que administra el fideicomiso, los cuales se encuentran valuados a costo histórico.

Concepto	Superficie Disponible para Venta M2	Costo Total
RANCHO SANTA BARBARA		21,696.0
Terreno	250.4	2,351.1
Infraestructura		19,344.9
P.I. IXTLAHUACA (LAS MARGARITAS)		22,833.2
Terreno	104.9	3,139.3
Infraestructura		19,693.9
P.I. JILOTEPEC		32,908.8
Terreno 1a y 2a Etapa	4.5	39.7
Infraestructura 1a y 2a Etapa		14.8
Terreno "Llano Grande"	79.2	7,918.0
Terreno "El Carmelo"	249.4	24,936.3
EX HDA SAN CAYETANO		594.9
Terreno 3	3.7	594.9
BODEGAS Y LOCALES		578.0
Mercado Postecayotl Teoloyucan	0.2	578.0
TECNOPOLO ESMERALDA, ATIZAPAN DE ZARAGOZA		554,941.0
Terreno (Lotes 7 Y 8)	47.4	96,581.4
Terreno (Lotes 14 Y 15)	150.8	301,572.7
Infraestructura		104,970.3
Edificio Sede		51,816.6
Total	890.5	633,551.9

- **Inversiones Financieras**

No aplica.

- **Bienes Muebles, Inmuebles e Intangibles**

FIDEPAR

Este rubro se encuentra integrado por las cuentas de Construcciones en Proceso en bienes de dominio público y bienes propios, las cuales se derivan de las obras que se encuentran en proceso a la fecha, Bienes Inmuebles y Bienes Muebles, Depreciación Acumulada.

Concepto	Importe
Construcciones en Proceso en Bienes de Dominio Público	2,007.9
Heat And Eat Mexicana, S.A. de C.V.	
Promover el establecimiento de un Parque Industrial para la instalación de empresas generadoras de empleo en el Municipio de Chimalhuacán	501.8
Apoyar al Ayuntamiento para la construcción de un Parque Tecnológico en el Municipio de Nezahualcóyotl	503.1
Impulsar el establecimiento de un Parque Industrial que genere empleos en el municipio de Nicolás Romero	502.8
Impulsar el establecimiento de un Parque Industrial que genere empleos en el municipio de Nicolás Romero	500.2
Total	2,007.9

- Las cifras que muestran los Estados Financieros adjuntos, están presentados sobre la base del costo histórico, con excepción del activo fijo, su depreciación acumulada y del ejercicio que fueron actualizados con base en la circular de información financiera para el reconocimiento de los efectos de la inflación hasta el ejercicio de 2007; y con base en el Manual Único de Contabilidad Gubernamental para las Dependencias y Entidades Públicas del Gobierno y Municipios del Estado de México, tomando como referencia la NIF B-10 emitida por el Consejo Mexicano para la Investigación y Desarrollo de Normas de Información Financiera, A.C. a partir del ejercicio de 2008 no se aplica el procedimiento de revaluación de los Estados Financieros de los Entes Gubernamentales.

Integración de la Cuenta de Bienes Inmuebles		
Concepto	Subtotal	Importe
TERRENOS:		1,057.5
Revaluación	827.3	
Valor Histórico, Terreno Fidepar	230.2	
EDIFICIOS		4,752.6
Revaluación Edificios	2,542.7	
Valor Histórico Edificios Fidepar	1,443.8	
Valor Histórico Archivo San Antonio Buenavista	766.1	
DEPRECIACIÓN DE BIENES INMUEBLES		-3,959.5
Depreciación Acumulada de Edificios	-1,823.7	
Depreciación Revaluada de Edificios	-2,135.8	

Integración de la Cuenta de Bienes Muebles		
Concepto	Subtotal	Importe
Mobiliario y Equipo de Administración		1,583.0
Revaluación Equipo de Cómputo y Accesorios	47.3	
Revaluación Mobiliario y Equipo de Oficina	149.7	
Valor Histórico Equipo de Cómputo y Accesorios	1,022.5	
Valor Histórico Mobiliario y Equipo de Oficina	363.5	
Equipo de Transporte		1,764.7
Valor Histórico Vehículos	1,633.0	
Revaluación Vehículos	131.7	
Maquinaria, Otros Equipos y Herramientas		56.2
Revaluación Equipo Eléctrico y Electrónico de Oficina	0.2	
Revaluación Instrumentos y Aparatos de Medición	8.6	
Revaluación Maquinaria y Equipo Industrial	0.0	
Valor Histórico Equipo Eléctrico y Electrónico de Oficina	25.4	
Valor Histórico Instrumentos y Aparatos de Medición	22.0	
Depreciación de Bienes Muebles		-2,555.8
Depreciación Acumulada:	-2,219.2	
Mobiliario y Equipo de Oficina	-150.2	
Equipo de Computo	-790.2	
Vehículos	-1,235.6	
Instrumentos y Aparatos de Medición	-22.0	
Equipo Eléctrico y Electrónico de Oficina	-21.2	
Depreciación Revaluada:	-336.6	
Mobiliario y Equipo De Oficina	-148.2	
Equipo de Computo	-47.3	
Vehículos	-132.3	
Instrumentos y Aparatos de Medición	-8.6	
Equipo Eléctrico y Electrónico de Oficina	-0.2	

La depreciación se calcula por el método de línea recta a partir del mes siguiente al de su adquisición, sobre las tasas que establece el Manual Único de Contabilidad Gubernamental para las Dependencias y Entidades Públicas del Gobierno y Municipios del Estado de México, que para mayor detalle se enuncian a continuación:

Porcentajes de Depreciación

Concepto	% Anual
Vehículos	10%
Equipo de Cómputo	20%
Mobiliario y Equipo de Oficina	3%
Edificios	2%
Maquinaria	10%
El Resto	10%

La cuenta de Activos Diferidos se integra principalmente por la cuenta de Costo de Ventas por Aplicar, la cual se utiliza como contrapartida cuando se registran las ventas a crédito, que refleja el costo del terreno y

FIDEPAR

la infraestructura de los lotes industriales vendidos en los diferentes parques que administra el FIDEPAR, la cual se disminuye con los pagos mensuales que realizan los clientes, afectándose al Costo de ventas del ejercicio que corresponda, se enuncia en miles de pesos la integración del rubro de otros Activos:

Concepto	Monto
Otros Activos Diferidos	11,751.9
Costo de Ventas por Aplicar	11,751.9
Perfiles y Planos de Monterrey, S.A. de C.V.	3.4
Claudia X. López Colín	3.6
Star Productss, S.A. de C.V.	3.7
Concretos Benítez, S.A. de C.V.	3.5
Lechera Guadalajara, S.A. de C.V.	13.7
José Marco Salinas García	14.6
Construcciones y Estructuras Aplicadas, S.A. de C.V.	7.3
Gribsa Inmobiliaria, S.A. de C.V.	0.7
Aurovida Farmacéutica, S.A. de C.V.	3.2
Edificaciones Nick, S.A. de C.V.	545.8
Derequim, S.A. de C.V.	0.5
Elsa Alcántara Melchor	44.4
Intimark, S.A. de C.V.	260.2
Oil Reclaiming, S.A. de C.V.	0.3
Servicios, Tecnología y Organización, S.A. de C.V.	1.6
Servicios Integrales de Almacenamiento y Distribución, S.A. de C.V.	593.2
Farmacéutica Hispanoamericana, S.A. de C.V.	10,252.2

- **Estimaciones y Deterioros**

No aplica.

- **Otros Activos**

No aplica.

PASIVO

Cuentas por Pagar corto Plazo

En el rubro de Cuentas por Pagar a corto plazo, se encuentran agrupadas la cuentas de Proveedores por pagar a corto plazo, Contratistas por obras públicas por pagar a corto plazo, Retenciones y contribuciones por pagar a corto plazo y Otras cuentas por pagar a corto plazo, en las que se reflejan las obligaciones y compromisos adquiridos por el fideicomiso, como son pago a proveedores de servicios, obra pública a desarrollar en bienes propios, retenciones por concepto de Impuesto sobre la Renta e IVA, así como intereses generados provenientes de recursos federales y estatales, a continuación se muestra la integración de las mismas:

CUENTA PÚBLICA DEL GOBIERNO, ORGANISMOS AUXILIARES Y AUTÓNOMOS DEL ESTADO DE MÉXICO 2018

Proveedores por pagar a corto plazo	90 Días	180 Días	Menor e Igual a 365 Días	Total
Apaez, Melchor Otero y Cía, S.C.	51.2	19.7		70.9
Comisión Federal de Electricidad (Oficinas)	14.4			14.4
Banco Santander México (Honorarios fiduciario)	62.7			62.7
Grupo Comercial Calher (Mantenimiento oficinas)	161.1			161.1
Conagua (Agua pozos de Ixtlahuaca y San Cayetano)	5.5			5.5
Fideicomiso de Reserva Territorial para el Desarrollo de Equipamiento Urbano	20,469.0			20,469.0
Total	20,763.9	19.7	0.0	20,783.6

Contratistas por obras públicas por pagar a corto plazo	90 Días	180 Días	Menor e Igual a 365 Días	Total
Grupo Constructor San Salvador, S.A. de C.V.	602.9			602.9
Constructora y Comercializadora Monza, S.A. de C.V.	694.0			694.0
Constructora y Comercializadora Zero Quattro, S.A. de C.V.	1,092.6			1,092.6
Total	2,389.5	0.0	0.0	2,389.5

Retenciones y contribuciones por pagar a corto plazo	30 Días	60 Días	90 Días	Total
ISR Salarios	165.2			165.2
IVA por pagar	9.9			9.9
Impuesto sobre erogaciones por remuneraciones al trabajo personal	58.7			58.7
Total	233.8	0	0	233.8

Otras Cuentas por pagar a Corto Plazo	90 Días	180 Días	Menor e Igual a 365 Días	Mayor a 365 Días	Total
Cuentas por pagar al GEM	19.7				19.7
Proyecto de Creación de Empleos en Zonas Marginadas Heat And Eat Mexicana, S.A. de C.V.			5.9		5.9
Hsbc Programa de Creación de Empleos En Zonas Marginadas, Federal Cta.4045935798			200.9		200.9
Total	19.7	0.0	206.8	0.0	226.5

FIDEPAR

En el rubro de Fondos de Bienes de Terceros en Administración y/o en Garantía a corto y largo plazo, se encuentran depósitos en garantía por arrendamiento de naves industriales.

Fondos de Garantía a Corto Plazo	Importe
Autokimia, S.A. de C.V.	28.7
Neb, S.A. de C.V.	2.5
Total	31.2

2. ESTADO DE ACTIVIDADES

Ingresos de Gestión

En el rubro de Ingresos de Gestión se tienen los ingresos por venta de bienes y servicios, actividad preponderante del FIDEPAR, el cual en este ejercicio de acuerdo al Convenio de Colaboración Administrativa celebrado con el Gobierno del Estado de México por conducto de la Secretaría de Finanzas se convierten en subsidio estatal, el monto que se reporta en este ejercicio es la cantidad que se generó de ingresos, asimismo dentro del Subsidio se encuentran las transferencias estatales de gasto corriente y al cumplimiento del convenio de aportación de recursos con la empresa Ford Motor Company. Se muestra a continuación la integración del rubro expresadas en miles de pesos:

Concepto	Importe
Transferencias, Asignaciones Subsidios y Otras Ayudas	60,742.8

En las cuentas de Otras Inversiones y Otros ingresos y beneficios varios, en el primer caso se derivan de los intereses financieros obtenidos por los recursos invertidos a plazo; por lo que respecta a Otros ingresos aquí se incluyen los ingresos excedentes de agua, así como devolución de pago excedente de convenio de aportaciones:

Concepto	Importe
Otras Inversiones	670.4
Otros Ingresos y Beneficios Varios	769.2

Gastos y Otras Pérdidas

Aun cuando se obtuvieron los ingresos proyectados por ventas, se tienen pendientes obligaciones en infraestructura y regularización de los parques industriales donde se cuenta con superficie disponible para venta; no obstante se cubren los gastos necesarios para su funcionamiento y continuación de su objetivo, la afectación otros gastos y pérdidas extraordinarias, con lo cual el fideicomiso reporta un ahorro.

Concepto	Importe
----------	---------

Gastos de Funcionamiento	19,678.1
Servicios Personales	14,758.3
Materiales y Suministros	783.5
Servicios Generales	4,136.3
Otros Gastos y Pérdidas Extraordinarias	12,496.0
Inversión Pública	
Inversión Pública no Capitalizable	18,335.6

3. ESTADO DE VARIACIÓN EN LA HACIENDA PÚBLICA

El patrimonio del FIDEPAR, se integra de la siguiente forma:

Aportación estatal derivada de la creación del fideicomiso, aportaciones iniciales de bienes inmuebles que conformaron el Inventario para Ventas, del cual se fueron obteniendo los recursos propios y reflejados hasta la fecha en Resultado de Ejercicios Anteriores, así como la cuenta Resultado del ejercicio, desglosándose de la siguiente forma:

Patrimonio Contribuido	Importe
Aportaciones	70.0

Patrimonio Generado	Importe
Resultado del Ejercicio (Ahorro/Desahorro)	11,672.7
Resultado de Ejercicios Anteriores	712,881.1
Revalúos	2,995.7
Suma	727,549.5

4. ESTADO DE FLUJOS DE EFECTIVO

1. Efectivo y Equivalentes

El análisis de los saldos inicial y final que figuran en la última parte del Estado de Flujo de Efectivo en la cuenta de efectivo y equivalentes es como sigue:

	2018	2017
Efectivo en Bancos –Tesorería	44,102.4	6,346.9
Efectivo en Bancos- Dependencias	-	-
Inversiones temporales (hasta 3 meses)	-	-
Fondos con afectación específica	-	-
Depósitos de fondos de terceros y otros	-	-
Total de Efectivo y Equivalentes	44,102.4	6,346.9

2. Adquisición de Bienes Muebles

FIDEPAR

Durante el periodo de enero a diciembre de 2018 no se efectuaron adquisiciones de bienes muebles.

3. Conciliación de los Flujos de Efectivo

	2018	2017
Flujos Netos por Actividades de Operación	11,672.7	4,641.0
Flujos Netos de Efectivo por Actividades de Inversión	26,082.8	-4,625.0
Flujos Netos de Efectivo por Actividades de Financiamiento		
Efectivo y Equivalentes al Efectivo al Inicio del Ejercicio	6,346.9	6,330.9
Efectivo y Equivalentes al Efectivo al Final del Ejercicio	44,102.4	6,346.9

5. CONCILIACIÓN ENTRE LOS INGRESOS PRESUPUESTARIOS Y CONTABLES, ASÍ COMO ENTRE LOS EGRESOS PRESUPUESTARIOS Y LOS GASTOS CONTABLES

Fideicomiso para el Desarrollo de Parques y Zonas Industriales en el Estado de México Conciliación entre los Ingresos Presupuestarios y Contables Correspondiente del 1 de Enero al 31 de Diciembre de 2018 (Miles de Pesos)		
1. Ingresos Presupuestarios		85,609.2
2. Más Ingresos Contables no Presupuestarios		0.0
Incremento por Variación de Inventarios		
Disminución del Exceso de Estimaciones por Pérdida o Deterioro u Obsolescencia		
Disminución del Exceso de Provisiones		
Otros Ingresos y Beneficios Varios		
Otros Ingresos Contables no Presupuestarios		
3. Menos Ingresos Presupuestarios no Contables		23,426.8
Productos de Capital		
Aprovechamientos Capital		
Ingresos Derivados de Financiamientos		
Otros ingresos presupuestarios no contables	23,426.8	
4. Ingresos Contables (4 = 1 + 2 - 3)		62,182.4

Fideicomiso para el Desarrollo de Parques y Zonas Industriales en el Estado de México Conciliación entre los Egresos Presupuestarios y los Gastos Contables Correspondiente del 1 de Enero al 31 de Diciembre de 2018 (Miles de Pesos)		
1.- Total de Egresos (Presupuestarios)		44,118.4
2.- Menos Egresos Presupuestarios no Contables		6,104.7
Mobiliario y Equipo de Administración		
Mobiliario y Equipo Educativo y Recreativo		
Equipo e Instrumental Médico y de Laboratorio		
Vehículos y Equipo de Transporte		
Equipo de Defensa y Seguridad		
Maquinaria, Otros Equipos y Herramientas		
Activos Biológicos		
Bienes Inmuebles		
Activos Intangibles		
Obra Pública en Bienes Propios		
Acciones y Participaciones de Capital		
Compra de Títulos y Valores		
Inversiones en Fideicomisos, Mandatos y Otros Análogos		
Provisiones para Contingencias y Otras Erogaciones Especiales		
Amortización de la Deuda Pública		
Adeudos de Ejercicios Fiscales Anteriores (ADEFAS)	534.0	
Otros Egresos Presupuestales No Contables	5,570.7	
3. Más Gastos Contables no Presupuestales		12,496.0
Estimaciones, Depreciaciones, Deterioros, Obsolescencia y Amortizaciones	282.2	
Provisiones		
Disminución de Inventarios		
Aumento por Insuficiencia de Estimaciones por Pérdida o Deterioro u Obsolescencia		
Aumento por Insuficiencia de Provisiones		
Otros Gastos	12,213.8	
Otros Gastos Contables No Presupuestales		
4. Total de Gasto Contable (4 = 1 - 2 + 3)		50,509.7

NOTAS DE MEMORIA (CUENTAS DE ORDEN)

Fideicomiso para el Desarrollo de Parques y Zonas Industriales en el Estado de México		
CUENTAS DE ORDEN CONTABLES		
(Miles de Pesos)		
	2018	2017
CUENTAS DEUDORAS		
Almacén	N/A	
Cuentas de Control de Organismos Auxiliares		
Bienes Muebles e Inmuebles en Comodato		
	<u>0.0</u>	<u>0.0</u>
CUENTAS ACREEDORAS		
Artículos Disponibles por el Almacén		
Organismos Auxiliares Cuenta de Control		
Comodato de Bienes Muebles e Inmuebles		
	<u>0.0</u>	<u>0.0</u>

Fideicomiso para el Desarrollo de Parques y Zonas Industriales en el Estado de México		
CUENTAS DE ORDEN PRESUPUESTALES		
(Miles de Pesos)		
	2018	2017
CUENTAS DEUDORAS		
Ley de Ingresos Estimada	54,444.0	102,733.4
Presupuesto de Egresos por Ejercer de Gastos de Funcionamiento	6,138.5	10,300.6
Presupuesto de Egresos Devengado de Gasto de Funcionamiento	393.0	279.5
Presupuesto de Egresos Pagado de Gastos de Funcionamiento	19,285.1	19,805.8
Presupuesto de Egresos por Ejercer de Bienes Muebles, Inmuebles e Intangibles	2,600.0	1.2
Presupuesto de Egresos Devengado de Bienes Muebles, Inmuebles e Intangibles		57.5
Presupuesto de Egresos Pagado de Bienes Muebles, Inmuebles e Intangibles		227.3
Presupuestos de Egresos por Ejercer de Inversión Pública	1,586.2	515.2
Presupuesto de Egresos Devengado de Inversión Pública	23,906.3	
Presupuesto de Egresos Pagado de Inversión Pública		70,284.8
Presupuesto de Egresos por Ejercer de Intereses, Comisiones y Otros Gastos de la Deuda Pública	0.8	0.5
Presupuesto de Egresos Pagado de Intereses, Comisiones y Otros Gastos de la Deuda Pública	534.0	1,261.0
	<u>108,887.9</u>	<u>205,466.8</u>
CUENTAS ACREEDORAS		
Ley de Ingresos por Ejecutar	-31,165.3	3,956.8
Ley de Ingresos Devengado	2,389.5	
Ley de Ingresos Recaudado	83,219.7	98,776.6
Presupuesto de Egresos Aprobado de Gastos de Funcionamiento	25,816.6	30,385.9
Presupuesto de Egresos Aprobado de Intereses, Comisiones y Otros Gastos de la Deuda Pública	534.8	1,261.5
Presupuesto de Egresos Aprobado de Inversión Pública	25,492.6	70,800.0
Presupuesto de Egresos Aprobado de Bienes Muebles, Inmuebles e Intangibles	2,600.0	286.0
	<u>108,887.9</u>	<u>205,466.8</u>

NOTAS DE GESTIÓN ADMINISTRATIVA

1. INTRODUCCIÓN

El ejercicio 2018 estuvo impactado por la incertidumbre económica, por lo que el GEM en previsión de los efectos que pudiesen tener en el Presupuesto Estatal, reforzó las medidas de austeridad, racionalidad y disciplina presupuestal con el Acuerdo para la contención del Gasto y el Ahorro Presupuestario en la Administración Pública Estatal para el Ejercicio Fiscal 2018.

2. PANORAMA ECONÓMICO FINANCIERO

Durante el ejercicio 2018, se operó con ahorro, derivado de los ingresos por ventas de lotes industriales en los diferentes parques que administra el FIDEPAR, no obstante existen pendientes en infraestructura y regularización en donde se cuenta con superficie disponible para venta.

3. AUTORIZACIÓN E HISTORIA

a) Fecha de creación del ente.

El Fideicomiso para el Desarrollo de Parques y Zonas Industriales en el Estado de México (FIDEPAR), está legalmente constituido mediante la celebración de un contrato de administración entre el Gobierno del Estado de México y el Banco Santander Mexicano, S.A., institución de Banca Múltiple, Grupo Financiero Santander Mexicano, con fecha 10 de agosto de 1982.

Se tiene contrato protocolizado mediante Escritura Pública número 4337, volumen 73 especial de fecha 4 de mayo de 1983, otorgada ante Notario Público e inscrita bajo la partida 49-3014 del volumen 211, libro primero sección primera, foja 13, fecha 11 de junio de 1984 del Registro Público de la Propiedad y del Comercio de Toluca.

b) Principales cambios en su estructura

Convenio modificadorio al contrato de fideicomiso número F/2112506, mediante escritura pública número 5412, volumen 192 especial, de fecha 18 de diciembre del año 2006, otorgada ante notario público número 68 del Estado de México, inscrito en el Registro Público de la Propiedad del Distrito de Toluca, Estado de México, bajo la partida número 253, volumen 262, libro segundo de fecha 16 de mayo del año 2007.

Convenio modificadorio al contrato de fideicomiso número F/2112506, mediante escritura pública número 8231, volumen 115 protocolo especial, de fecha 11 de septiembre del año 2013, otorgada ante notario público número 144 del Estado de México, inscrito en el Registro Público de la Propiedad de Toluca, Estado de México, bajo el folio real electrónico 00236134 en fecha 02 de octubre del año 2013.

4. ORGANIZACIÓN Y OBJETO SOCIAL

a) Objeto Social

Desarrollar y promover la realización de parques industriales; propiciar la atención a los industriales establecidos en el Estado, en forma primordial hacia la mediana y gran industria; gestionar el desarrollo de la infraestructura que apoye el crecimiento de la empresa establecida y la llegada de nuevos proyectos.

b) Principal Actividad

Promover y fomentar el fortalecimiento y modernización del sector industrial del Estado, para contar con un aparato productivo, integrado, diversificado y competitivo, que apoye el desarrollo de la mediana y gran industria, mediante la creación y desarrollo de parques y zonas industriales bajo la administración del fideicomiso.

c) Ejercicio Fiscal

Durante el ejercicio 2018, el FIDEPAR continuó con las funciones propias como la transmisión a terceros de los lotes de terrenos y construcciones derivados del cumplimiento de los contratos de promesa de compraventa finiquitados.

d) Régimen Jurídico.

El FIDEPAR es un organismo auxiliar descentralizado de la Secretaría de Desarrollo Económico con personalidad jurídica propia.

e) El FIDEPAR no es sujeto del Impuesto sobre la Renta, por ser una persona moral sin fines de lucro, no obstante se encuentra obligado a efectuar las retenciones y enterarlas conforme lo establece el artículo 96 de la Ley del Impuesto sobre la Renta.

Por otra parte, aunque el fideicomiso no se encuentra obligado al Impuesto del Valor Agregado, en el momento de efectuar el desglose en las facturas que emite por las ventas de lotes industriales, como por la recuperación de los mantenimientos efectuados en parques industriales en los que ya se encuentran instalados los clientes, se encuentra obligado a efectuar la declaración mensual, así como la declaración informativa de operaciones con terceros.

También existe la obligación de enterar el Impuesto sobre Erogaciones por Remuneraciones al Trabajo Personal, de acuerdo a lo establecido en el Título Tercero, Capítulo Primero, Sección Primera del Código Financiero del Estado de México vigente.

f) Estructura Organizacional Básica

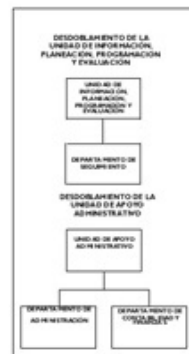
Organigrama del Fideicomiso para el Desarrollo de Parques y Zonas Industriales en el Estado de México.



FIDEICOMISO PARA EL DESARROLLO DE PARQUES Y ZONAS INDUSTRIALES EN EL ESTADO DE MÉXICO



ORGANIGRAMA



CON FUNDAMENTO EN LOS ARTÍCULOS 14, FRACCIÓN II, DEL A. DEL GOBIERNO DE LA ENTIDAD DEL ESTADO DE MÉXICO Y 1, FRACCIÓN IV, DEL REGLAMENTO INTERIOR DE LA SECRETARÍA DE ECONOMÍA, SE ESTABLECE LA PRESENTE ESTRUCTURA DE ORGANIZACIÓN, LA CUAL HA QUERIDO RESISTIRSE Y RECONSTRUIRSE EN LA D. F. DE LOS SEÑORES DE MONTECIN.

AUTORIZACIÓN N. 2004/02/08, DE FECHA 14 DE FEBRERO DE 2004.

g) Fideicomisos, mandatos y análogos de los cuales es fideicomitente o fideicomisario.

El FIDEPAR solo participa como fideicomitente del propio fideicomiso, no se tienen fideicomisos adicionales.

5. BASES DE PREPARACIÓN DE LOS ESTADOS FINANCIEROS

Los estados financieros del FIDEPAR, son preparados conforme a la normatividad por el Consejo Nacional de Armonización Contable en cumplimiento a lo dispuesto por la Ley General de Contabilidad Gubernamental.

Los Estados Financieros del FIDEPAR, son preparados conforme a los postulados básicos y criterios contables establecidos en el Manual Único de Contabilidad Gubernamental para las Dependencias y Entidades Públicas del Gobierno y Municipios del Estado de México.

Postulados Básicos

Los Estados Financieros del FIDEPAR, se formulan con base en los Postulados Básicos de Contabilidad Gubernamental en cumplimiento a lo dispuesto por la Ley General de Contabilidad Gubernamental.

6. POLÍTICAS DE CONTABILIDAD SIGNIFICATIVAS

a) Los Estados Financieros del FIDEPAR, están presentados sobre la base del costo histórico, con excepción del activo fijo, su depreciación acumulada y del ejercicio que fueron actualizados con base en la circular de información financiera para el reconocimiento de los efectos de la inflación hasta el ejercicio de 2007; y con base en el Manual Único de Contabilidad Gubernamental para las Dependencias y Entidades Públicas del Gobierno y Municipios del Estado de México, tomando como referencia la NIF B-10 emitida por el Consejo Mexicano para la Investigación y Desarrollo de Normas de

FIDEPAR

Información Financiera, A.C., a partir del ejercicio de 2008 no se aplica el procedimiento de revaluación de los Estados Financieros de los Entes Gubernamentales.

La depreciación se calcula por el método de línea recta a partir del mes siguiente al de su adquisición, sobre las tasas que establece en el Manual Único de Contabilidad Gubernamental para las Dependencias y Entidades Públicas del Gobierno y Municipios del Estado de México.

- b) Durante el ejercicio 2018, el FIDEPAR no realizó operaciones en el extranjero.
- c) Hasta el cierre del ejercicio fiscal 2018, el FIDEPAR no cuenta con inversiones en acciones en el sector paraestatal.
- d) El Inventario de Mercancías para Venta se tiene registrado a valor histórico, consecuentemente el costo de lo vendido es similar.
- e) El FIDEPAR no registra reserva actuarial por beneficios a empleados.
- f) El FIDEPAR no registra provisiones.
- g) El FIDEPAR no registró en el ejercicio 2018, reservas de ningún tipo.
- h) Durante el ejercicio 2018, no se presentaron cambios en políticas contables y corrección de errores.
- i) Durante el ejercicio 2018, el FIDEPAR efectuó cancelación de saldos, con motivo de depuración de cuentas de pasivo que presentaron remanente de acuerdo al ejercido con relación al monto contratado en ejercicios anteriores.

7. POSICIÓN EN MONEDA EXTRANJERA Y PROTECCIÓN POR RIESGO CAMBIARIO

No aplica.

8. REPORTE ANALÍTICO DEL ACTIVO

- a) De acuerdo a lo establecido en las Políticas de Registro del Manual Único de Contabilidad Gubernamental para las Dependencias y Entidades Públicas del Gobierno y Municipios del Estado de México, el FIDEPAR aplica los porcentajes de depreciación que se incluyen en el mismo y se enuncian en las notas de desglose al Estado de Situación Financiera.
- b) Durante el ejercicio 2018, no se presentaron cambios en el porcentaje de depreciación.
- c) No se realizaron gastos de capitalización en este ejercicio.
- d) El FIDEPAR no cuenta con cobertura para riesgos por tipo de cambio o tipo de interés de las inversiones financieras.

- e) El fideicomiso no contempla valor activado en el ejercicio de los bienes construidos por la entidad.
- f) En el ejercicio 2018, el FIDEPAR no presentó circunstancias de carácter significativo que afecten el activo, tales como bienes en garantía, señalados en embargos, litigios, títulos de inversiones entregados en garantías, baja significativa del valor de inversiones financieras, etc.

9. FIDEICOMISOS, MANDATOS Y ANÁLOGOS

No aplica.

10. REPORTE DE RECAUDACIÓN

Durante el ejercicio 2018, los ingresos recaudados por 85 millones 609.2 miles de pesos correspondieron a recursos estatales, los cuales se integran por: en Transferencias, Asignaciones, Subsidios y Otras Ayudas, se recaudaron 60 millones 742.7 miles de pesos, y en Otros Ingresos y Beneficios se recaudaron 24 millones 866.5 miles de pesos.

11. INFORMACIÓN SOBRE LA DEUDA Y EL REPORTE ANALÍTICO DE LA DEUDA

No aplica.

12. CALIFICACIONES OTORGADAS

No aplica.

13. PROCESO DE MEJORA

- a) Principales Políticas de control interno.
Se cuenta con Manual de Organización del FIDEPAR.
- b) Medidas de desempeño financiero, metas y alcance.
Las aplicables de la Legislación Estatal del ejercicio correspondiente.

14. INFORMACIÓN POR SEGMENTOS

No aplica.

15. EVENTOS POSTERIORES AL CIERRE

No aplica.

16. PARTES RELACIONADAS



FIDEPAR

No existen partes relacionadas que pudieran ejercer influencia significativa sobre la toma de decisiones financieras y operativas.

17. RESPONSABILIDAD SOBRE LA PRESENTACIÓN RAZONABLE DE LOS ESTADOS FINANCIEROS

“Bajo protesta de decir verdad declaramos que los Estados Financieros y sus notas, son razonablemente correctos y son responsabilidad del emisor”.

El dictamen de los Estados Financieros correspondiente al ejercicio 2018, estuvo a cargo del despacho Apáez, Melchor, Otero y Cía., S.C., el cual informó que los mismos, presentan razonablemente en todos los aspectos materiales, la situación financiera del Fideicomiso.

INFORMACIÓN PRESUPUESTARIA

FIDEPAR

Fideicomiso para el Desarrollo de Parques y Zonas Industriales en el Estado de México												
Ingresos y Egresos												
AL 31 DE DICIEMBRE DE 2018												
(Miles de pesos)												
C O N C E P T O	PRESUPUESTO AUTORIZADO	%	AMPLIACIÓN	REDUCCIÓN	AUTORIZADO FINAL	%	PRESUPUESTO EJERCIDO	%	VARIACIÓN INICIAL	%	VARIACIÓN MODIFICADO	%
INGRESOS:	73,254.5	100.0	56,028.0	74,838.5	54,444.0	100.0	85,609.2	100.0	12,354.7	16.9	31,165.2	57.2
Superávit Ejercicio Anterior							0.0					
Ordinarios	73,254.5	100.0	55,493.2	74,838.5	53,909.2	99.0	62,182.4	72.6	(11,072.1)	(15.1)	8,273.2	15.3
Estatales	73,254.5	100.0	55,493.2	74,838.5	53,909.2	99.0	62,182.4	72.6	-11,072.1	(15.1)	8,273.2	15.3
- Tributarios												
Impuestos sobre Erogaciones												
Impuestos sobre Tenencia												
Otros Impuestos y Accesorios												
- No Tributarios												
Derechos												
Sector Central												
Organismos Auxiliares												
Aportaciones de Mejoras												
Productos												
Aprovechamientos												
Ingresos Financieros												
Aportaciones y Cuotas de Seguridad Social												
Ingreso por Venta de Bienes y Servicios	32,100.7	43.8	7,420.0	48,073.2	-8,552.5	(15.7)	1,439.70	1.7	(30,661.0)	(65.5)	9,992.2	(116.8)
Transferencias Asignaciones, Subsidio y Otras Ayudas	41,153.8	56.2	48,073.2	26,765.3	62,461.7	114.7	60,742.70	71.0	19,588.9	47.6	(1,719.0)	(2.8)
Federales	0.0	0.0	0.0	0.0	0.0	0.0	0.0	0.0	0.0	0.0	0.0	0.0
Participaciones Federales												
Fondos de Aportaciones Ramo 33												
Otros Apoyos Federales												
Extraordinarios	0.0	0.0	534.8	0.0	534.8	1.0	23,426.8	27.4	23,426.8	39.8	22,892.0	4,280.5
Generación de Adefas	0.0	0.0	534.8	0.0	534.8	1.0	23,426.8	27.4	23,426.8	39.8	22,892.0	4,280.5
Financiamientos												
EGRESOS:	73,254.5	100.0	30,886.4	49,696.9	54,444.0	100.0	44,118.4	100.0	29,136.1	39.8	10,325.6	19.0
Poderes Legislativo y Judicial	0.0	0.0	0.0	0.0	0.0	0.0	0.0	0.0	0.0	0.0	0.0	0.0
Poder Legislativo												
Poder Judicial												
Gasto Total de Poder Ejecutivo	73,254.5	100.0	30,886.4	49,696.9	54,444.0	100.0	44,118.4	100.0	29,136.1	39.8	10,325.6	19.0
Gasto Programable:	73,254.5	100.0	30,351.6	49,696.9	53,909.2	99.0	43,584.4	98.8	29,670.1	40.5	10,324.8	19.2
Gasto Corriente	68,761.9	93.9	6,601.6	49,546.9	25,816.6	47.4	19,678.1	44.6	49,083.8	71.4	6,138.5	23.8
Servicios Personales	44,454.6	60.7	5,579.5	32,896.9	17,137.2	31.5	14,758.3	33.5	29,696.3	66.8	2,378.9	13.9
Gasto Operativo	24,307.3	33.2	1,022.1	16,650.0	8,679.4	15.9	4,919.8	11.2	19,387.5	79.8	3,759.6	43.3
- Materiales y Suministros	1,524.6	2.1	18.6	498.6	1,044.6	1.9	783.5	1.8	741.1	48.6	261.1	25.0
- Servicios Generales	22,782.7	31.1	1,003.5	16,151.4	7,634.8	14.0	4,136.3	9.4	18,646.4	81.8	3,498.5	45.8
Transferencias	0.0	0.0	0.0	0.0	0.0	0.0	0.0	0.0	0.0	0.0	0.0	0.0
- Organismos Autonomos												
- Subsidios y Apoyos												
Inversión Pública	4,492.6	6.1	23,750.0	150.0	28,092.6	51.6	23,906.3	54.2	(19,413.7)	(432.1)	4,186.3	14.9
- Bienes Muebles e Inmuebles	1,000.0	1.4	1,750.0	150.0	2,600.0	4.8	0.0	0.0	1,000.0	100.0	2,600.0	100.0
- Obra Pública	3,492.6	4.8	22,000.0	0.0	25,492.6	46.8	23,906.3	54.2	(20,413.7)	(584.5)	1,586.3	6.2
- Inversión Financiera												
Gasto No Programable	0.0	0.0	534.8	0.0	534.8	1.0	534.0	1.2	(534.0)	0.0	0.8	0.1
Transferencias a Municipios	0.0	0.0	0.0	0.0	0.0	0.0	0.0	0.0	0.0	0.0	0.0	0.0
- Participaciones												
- Aportaciones del Ramo 33												
- Convenios												
Deuda Pública	0.0	0.0	534.8	0.0	534.8	1.0	534.0	1.2	(534.0)	0.0	0.8	0.1
- Costo Financiero de la Deuda												
- Amortizaciones												
- Pago de Adefas	0.0	0.0	534.8	0.0	534.8	1.0	534.0	1.2	(534.0)	0.0	0.8	0.1
Superávit(+)/ Deficit (-)	0.0		25,141.6	25,141.6	0.0		41,490.8					
% de los Ingresos							48.5					

CUENTA PÚBLICA DEL GOBIERNO, ORGANISMOS AUXILIARES Y AUTÓNOMOS DEL ESTADO DE MÉXICO 2018

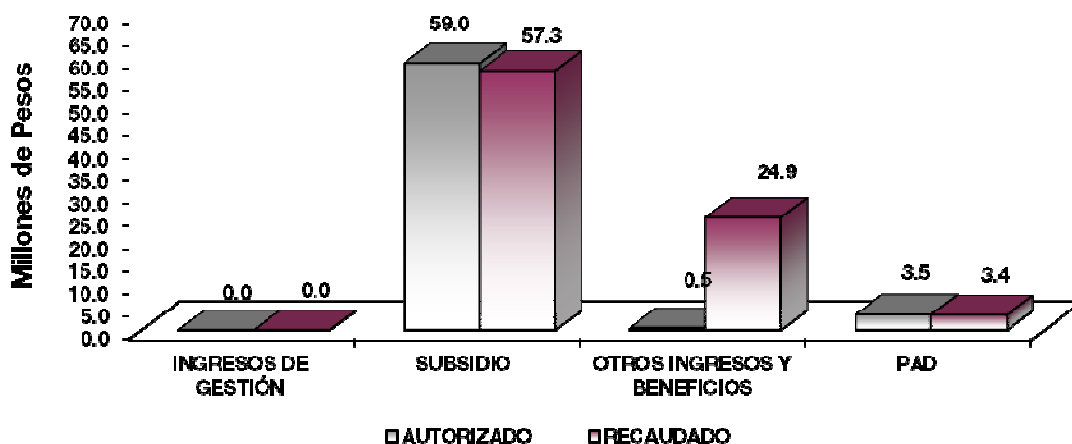
Fideicomiso para el Desarrollo de Parques y Zonas Industriales en el Estado de México
Estado Analítico de Ingresos
Del 1 de Enero al 31 de Diciembre de 2018
(Miles de Pesos)

Rubro de Ingresos	Ingreso					Diferencia (6= 5 - 1)
	Estimado	Ampliaciones y Reducciones	Modificado	Devengado	Recaudado	
	(1)	(2)	(3= 1 + 2)	(4)	(5)	
Impuestos						
Cuotas y Aportaciones de Seguridad Social						
Contribuciones de Mejoras						
Derechos						
Productos	.0	.0	.0	670.5	670.5	670.5
Corriente	.0	.0	.0	670.5	670.5	670.5
Capital						
Aprovechamientos	.0	.0	.0	769.2	769.2	769.2
Corriente			.0	769.2	769.2	769.2
Capital						.0
Ingresos por Ventas de Bienes y Servicios	32,100.7	-40,653.2	-8,552.5	.0	.0	-32,100.7
Participaciones y Aportaciones						
Transferencias, Asignaciones, Subsidios y Otras Ayudas	41,153.8	21,307.9	62,461.7	60,742.7	60,742.7	19,588.9
Ingresos Derivados de Financiamientos		534.8	534.8	23,426.8	23,426.8	23,426.8
Total	73,254.5	-18,810.5	54,444.0	85,609.2	85,609.2	12,354.7
				Ingresos excedentes¹		

Estado Analítico de Ingresos por Fuente de Financiamiento	Ingreso					Diferencia (6= 5 - 1)
	Estimado	Ampliaciones y Reducciones	Modificado	Devengado	Recaudado	
	(1)	(2)	(3= 1 + 2)	(4)	(5)	
Ingresos del Gobierno						
Impuestos						
Contribuciones de Mejoras						
Derechos						
Productos						
Corriente						
Capital						
Aprovechamientos						
Corriente						
Capital						
Participaciones y Aportaciones						
Transferencias, Asignaciones, Subsidios y Otras Ayudas						
Ingresos de Organismos y Empresas	73,254.5	-19,345.3	53,909.2	62,182.4	62,182.4	-11,072.1
Cuotas y Aportaciones de Seguridad Social						
Ingresos por Ventas de Bienes y Servicios	32,100.7	-40,653.2	-8,552.5	1,439.7	1,439.7	-30,661.0
Transferencias, Asignaciones, Subsidios y Otras Ayudas	41,153.8	21,307.9	62,461.7	60,742.7	60,742.7	19,588.9
Ingresos Derivados de Financiamiento		534.8	534.8	23,426.8	23,426.8	23,426.8
Ingresos Derivados de Financiamientos		534.8	534.8	23,426.8	23,426.8	23,426.8
Total	73,254.5	-18,810.5	54,444.0	85,609.2	85,609.2	12,354.7
				Ingresos excedentes¹		

FIDEPAR

Fideicomiso para el Desarrollo de Parques y Zonas Industriales en el Estado de México							
INGRESOS							
(Miles de Pesos)							
INGRESOS	PREVISTO	PRESUPUESTO 2018		TOTAL AUTORIZADO	RECAUDADO	VARIACIÓN	
		ASIGNACIONES Y/O AMPLIACIONES	REDUCCIONES Y/O DISMINUCIONES			IMPORTE	%
INGRESOS DE GESTIÓN	32,100.7	7,420.0	48,073.2	-8,552.5		-8,552.5	
Ingresos por Venta de Bienes y Servicios	32,100.7	7,420.0	48,073.2	-8,552.5		-8,552.5	
PARTICIPACIONES, APORTACIONES, TRANSFERENCIAS, ASIGNACIONES, SUBSIDIOS Y OTRAS AYUDAS	37,661.2	48,073.2	26,765.3	58,969.1	57,305.4	1,663.7	2.8
Subsidio	37,661.2	48,073.2	26,765.3	58,969.1	57,305.4	1,663.7	2.8
OTROS INGRESOS Y BENEFICIOS		534.8		534.8	24,866.5	-24,331.7	-4,549.7
Ingresos Financieros					670.5	-670.5	
Pasivos que se Generen como Resultado de Erogaciones que se Devenguen en el Ejercicio Fiscal pero que Queden Pendientes de Liquidar al Cierre del Mismo		534.8		534.8	23,426.8	-22,892.0	-4,280.5
Ingresos Diversos					769.2	-769.2	
S U B T O T A L	69,761.9	56,028.0	74,838.5	50,951.4	82,171.9	-31,220.5	-61.3
Programa de Acciones para el Desarrollo (PAD)	3,492.6			3,492.6	3,437.3	55.3	1.6
T O T A L	73,254.5	56,028.0	74,838.5	54,444.0	85,609.2	-31,165.2	-57.2



NOTAS AL PRESUPUESTO DE INGRESOS

INGRESOS

Se previó recaudar ingresos por 73 millones 254.5 miles de pesos, autorizando durante el ejercicio ampliaciones por 56 millones 28 mil pesos y reducciones por 74 millones 838.5 miles de pesos, determinando un total autorizado de 54 millones 444 mil pesos, y se lograron recaudar 85 millones 609.2 miles de pesos, por lo que se obtuvo una variación de más por 31 millones 165.2 miles de pesos, lo cual representó el 57.2 por ciento respecto al monto previsto.

PARTICIPACIONES, APORTACIONES, TRANSFERENCIAS, ASIGNACIONES, SUBSIDIOS Y OTRAS AYUDAS

Subsidio

Se previó recaudar 37 millones 661.2 miles de pesos, autorizando durante el ejercicio ampliaciones por 48 millones 73.2 miles de pesos y reducciones por 26 millones 765.3 miles de pesos, determinando un total autorizado 58 millones 969.1 miles de pesos, de los cuales se recaudaron 57 millones 305.4 miles de pesos, por lo que se obtuvo una variación menos 1 millón 663.7 miles de pesos, lo cual representó el 2.8 por ciento respecto al monto previsto, estos ingresos corresponden cambio de ingresos propios a subsidio derivado de la celebración del Convenio de Colaboración Administrativa para la recaudación de los ingresos percibidos por las entidades públicas que celebraron el Gobierno del Estado de México a través de la Secretaría de Finanzas y el FIDEPAR, en el cual los ingresos propios pasan a formar parte del subsidio, así como al subsidio recibido por transferencias estatales.

OTROS INGRESOS Y BENEFICIOS

Durante el ejercicio se generaron 24 millones 866.5 miles de pesos, de los cuales 670.5 miles de pesos corresponden a intereses generados de inversiones de valores en instituciones financieras, 23 millones 426.8 miles de pesos a pasivos que se generaron como resultado de erogaciones que se devengaron en el ejercicio fiscal, pero que quedaron pendientes de liquidar al cierre del mismo y 769.2 miles de pesos de ingresos diversos.

PROGRAMA DE ACCIONES PARA EL DESARROLLO (PAD)

Se previó recaudar 3 millones 492.6 miles de pesos, de los cuales se logró recaudar 3 millones, 437.3 miles de pesos, por lo que se obtuvo una variación de menos 55.3 miles de pesos, lo cual representó el 1.6 por ciento respecto al monto previsto.

FIDEPAR

Fideicomiso para el Desarrollo de Parques y Zonas Industriales en el Estado de México						
Estado Analítico del Ejercicio del Presupuesto de Egresos						
Clasificación por Objeto del Gasto (Capítulo y Concepto)						
Del 1 de Enero al 31 de Diciembre de 2018						
(Miles de Pesos)						
Concepto	Egresos					Subejercicio
	Aprobado	Ampliaciones/ (Reducciones)	Modificado	Devengado	Pagado	
	1	2	3 = (1 + 2)	4	5	6 = (3 - 4)
Servicios Personales	44,454.6	-	27,317.4	17,137.2	14,758.3	2,378.9
Remuneraciones al Personal de Carácter Permanente	33,550.8	-	25,037.0	8,513.8	6,868.1	1,645.7
Remuneraciones al Personal de Carácter Transitorio	-	-	-	-	-	-
Remuneraciones Adicionales y Especiales	6,836.1	-	1,328.1	5,508.0	4,819.7	688.3
Seguridad Social	2,541.3	-	481.3	2,060.0	2,047.6	12.4
Otras Prestaciones Sociales y Económicas	1,123.2	-	379.6	743.6	713.6	30.0
Previsiones	-	-	-	-	-	-
Pago de Estímulos a Servidores Públicos	403.2	-	91.4	311.8	309.3	2.5
Materiales y Suministros	1,524.6	-	480.0	1,044.6	783.5	261.1
Materiales de Administración, Emisión de Documentos y Artículos Oficiales	501.4	-	68.0	433.4	375.2	58.2
Alimentos y Utensilios	64.2	-	32.0	32.2	23.3	8.9
Materias Primas y Materiales de Producción y Comercialización	-	-	-	-	-	-
Materiales y Artículos de Construcción y de Reparación	210.9	-	189.3	21.6	10.1	11.5
Productos Químicos, Farmacéuticos y de Laboratorio	1.1	-	-	1.1	0.4	0.7
Combustibles, Lubricantes y Aditivos	476.9	-	-	476.9	340.0	136.9
Vestuario, Blancos, Prendas de Protección y Artículos Deportivos	-	-	-	-	-	-
Materiales y Suministros Para Seguridad	-	-	-	-	-	-
Herramientas, Refacciones y Accesorios Menores	270.1	-	190.7	79.4	34.5	44.9
Servicios Generales	22,782.7	-	15,147.9	7,634.8	3,763.0	3,498.5
Servicios Básicos	880.7	-	2.6	883.3	305.4	577.9
Servicios de Arrendamiento	75.5	-	-	75.5	36.5	39.0
Servicios Profesionales, Científicos, Técnicos y Otros Servicios	13,662.5	-	12,709.5	953.0	352.1	600.9
Servicios Financieros, Bancarios y Comerciales	2,396.8	-	158.8	2,238.0	1,803.5	434.5
Servicios de Instalación, Reparación, Mantenimiento y Conservación	1,468.4	-	531.4	937.0	563.4	373.6
Servicios de Comunicación Social y Publicidad	1,783.1	-	1,418.8	364.3	1.4	362.9
Servicios de Traslado y Viáticos	821.0	-	382.3	1,203.3	482.9	720.4
Servicios Oficiales	495.9	-	354.2	141.7	-	141.7
Otros Servicios Generales	1,198.8	-	360.1	838.7	591.1	247.6
Transferencias, Asignaciones, Subsidios y Otras Ayudas	-	-	-	-	-	-
Transferencias Internas y Asignaciones al Sector Público	-	-	-	-	-	-
Transferencias al Resto del Sector Público	-	-	-	-	-	-
Subsidios y Subvenciones	-	-	-	-	-	-
Ayudas Sociales	-	-	-	-	-	-
Pensiones y Jubilaciones	-	-	-	-	-	-
Transferencias a Fideicomisos, Mandatos y Otros Análogos	-	-	-	-	-	-
Transferencias a la Seguridad Social	-	-	-	-	-	-
Donativos	-	-	-	-	-	-
Transferencias al Exterior	-	-	-	-	-	-
Bienes Muebles, Inmuebles e Intangibles	1,000.0	-	1,600.0	2,600.0	-	2,600.0
Mobiliario y Equipo de Administración	1,000.0	-	1,450.0	2,450.0	-	2,450.0
Mobiliario y Equipo Educativo y Recreativo	-	-	50.0	50.0	-	50.0
Equipo e Instrumental Médico y de Laboratorio	-	-	-	-	-	-
Vehículos y Equipo de Transporte	-	-	-	-	-	-
Equipo de Defensa y Seguridad	-	-	-	-	-	-
Maquinaria, Otros Equipos y Herramientas	-	-	60.0	60.0	-	60.0
Activos Biológicos	-	-	-	-	-	-
Bienes Inmuebles	-	-	-	-	-	-
Activos Intangibles	-	-	40.0	40.0	-	40.0
Inversión Pública	3,492.6	-	22,000.0	25,492.6	23,906.3	1,586.3
Obra Pública en Bienes de Dominio Público	-	-	22,000.0	20,469.0	-	1,531.0
Obra Pública en Bienes Propios	3,492.6	-	-	3,492.6	-	55.3
Proyectos Productivos y Acciones de Fomento	-	-	-	-	-	-
Inversiones Financieras y Otras Provisiones	-	-	-	-	-	-
Inversiones Para el Fomento de Actividades Productivas	-	-	-	-	-	-
Acciones y Participaciones de Capital	-	-	-	-	-	-
Compra de Títulos y Valores	-	-	-	-	-	-
Concesión de Préstamos	-	-	-	-	-	-
Inversiones en Fideicomisos, Mandatos y Otros Análogos	-	-	-	-	-	-
Otras Inversiones Financieras	-	-	-	-	-	-
Provisiones para Contingencias y Otras Erogaciones Especiales	-	-	-	-	-	-
Participaciones y Aportaciones	-	-	-	-	-	-
Participaciones	-	-	-	-	-	-
Aportaciones	-	-	-	-	-	-
Convenios	-	-	-	-	-	-
Deuda Pública	-	-	534.8	534.8	534.0	0.8
Amortización de la Deuda Pública	-	-	-	-	-	-
Intereses de la Deuda Pública	-	-	-	-	-	-
Comisiones de la Deuda Pública	-	-	-	-	-	-
Gastos de la Deuda Pública	-	-	-	-	-	-
Costo por Coberturas	-	-	-	-	-	-
Apoyos Financieros	-	-	-	-	-	-
Adeudos de Ejercicios Fiscales Anteriores (Adefas)	-	-	534.8	534.8	534.0	0.8
Total del Gasto	73,254.5	-	18,810.5	54,444.0	44,118.4	10,325.6

CUENTA PÚBLICA DEL GOBIERNO, ORGANISMOS AUXILIARES Y AUTÓNOMOS DEL ESTADO DE MÉXICO 2018

Fideicomiso para el Desarrollo de Parques y Zonas Industriales en el Estado de México
Estado Analítico del Ejercicio del Presupuesto de Egresos
Clasificación Económica (por Tipo de Gasto)
Del 1 de Enero al 31 de Diciembre de 2018
(Miles de Pesos)

Concepto	Egresos					Subejercicio 6 = (3 - 4)	
	Aprobado	Ampliaciones/ (Reducciones)	Modificado	Devengado	Pagado		
	1	2	3 = (1 + 2)	4	5		
Gasto Corriente	68,761.9	-	42,945.3	25,816.6	19,678.1	19,285.1	6,138.5
Gasto de Capital	4,492.6	-	23,600.0	28,092.6	23,906.3	-	4,186.3
Amortización de la Deuda y Disminución de Pasivos	-	-	534.8	534.8	534.0	534.0	0.8
Pensiones y Jubilaciones	-	-	-	-	-	-	-
Participaciones	-	-	-	-	-	-	-
Total del Gasto	73,254.5	-	18,810.5	54,444.0	44,118.4	19,819.1	10,325.6

Fideicomiso para el Desarrollo de Parques y Zonas Industriales en el Estado de México
Estado Analítico del Ejercicio del Presupuesto de Egresos
Clasificación Administrativa
Del 1 de Enero al 31 de Diciembre de 2018
(Miles de Pesos)

Concepto	Egresos					Subejercicio 6 = (3 - 4)	
	Aprobado	Ampliaciones/ (Reducciones)	Modificado	Devengado	Pagado		
	1	2	3 = (1 + 2)	4	5		
Entidades Paraestatales y Fideicomisos No Empresariales y No Financieros	73,254.5	-	18,810.5	54,444.0	44,118.4	19,819.1	10,325.6
Instituciones Públicas de Seguridad Social	-	-	-	-	-	-	-
Entidades Paraestatales Empresariales No Financieras con Participación Estatal Mayoritaria	-	-	-	-	-	-	-
Entidades Paraestatales Empresariales Financieras Monetarias con Participación Estatal Mayoritaria	-	-	-	-	-	-	-
Entidades Paraestatales Empresariales Financieras No Monetarias con Participación Estatal Mayoritaria	-	-	-	-	-	-	-
Fideicomisos Financieros Públicos con Participación Estatal Mayoritaria	-	-	-	-	-	-	-
Total del Gasto	73,254.5	-	18,810.5	54,444.0	44,118.4	19,819.1	10,325.6

Fideicomiso para el Desarrollo de Parques y Zonas Industriales en el Estado de México
Estado Analítico del Ejercicio del Presupuesto de Egresos
Clasificación Administrativa
Del 1 de Enero al 31 de Diciembre de 2018
(Miles de Pesos)

Concepto	Egresos					Subejercicio 6 = (3 - 4)	
	Aprobado	Ampliaciones/ (Reducciones)	Modificado	Devengado	Pagado		
	1	2	3 = (1 + 2)	4	5		
208C1 Fideicomiso para el Desarrollo de Parques y Zonas Industriales en el Estado de México	73,254.5	-	18,810.5	54,444.0	44,118.4	19,819.1	10,325.6
Total del Gasto	73,254.5	-	18,810.5	54,444.0	44,118.4	19,819.1	10,325.6

FIDEPAR

Fideicomiso para el Desarrollo de Parques y Zonas Industriales en el Estado de México
Estado Analítico del Ejercicio del Presupuesto de Egresos
Clasificación Administrativa
Del 1 de Enero al 31 de Diciembre de 2018
(Miles de pesos)

Concepto	Egresos					Subejercicio 6 = (3 - 4)
	Aprobado	Ampliaciones/ (Reducciones)	Modificado	Devengado	Pagado	
	1	2	3 = (1 + 2)	4	5	
Poder Ejecutivo	73,254.5	- 18,810.5	54,444.0	44,118.4	19,819.1	10,325.6
Poder Legislativo			-			-
Poder Judicial			-			-
Órganos Autónomos			-			-
Total del Gasto	73,254.5	- 18,810.5	54,444.0	44,118.4	19,819.1	10,325.6

Fideicomiso para el Desarrollo de Parques y Zonas Industriales en el Estado de México
Estado Analítico del Ejercicio del Presupuesto de Egresos
Clasificación Funcional (Finalidad y Función)
Del 1 de Enero al 31 de Diciembre de 2018
(Miles de Pesos)

Concepto	Egresos					Subejercicio 6 = (3 - 4)
	Aprobado	Ampliaciones/ (Reducciones)	Modificado	Devengado	Pagado	
	1	2	3 = (1 + 2)	4	5	
Gobierno	-	-	-	-	-	-
Legislación			-	-	-	-
Justicia			-	-	-	-
Coordinación de la Política de Gobierno			-	-	-	-
Relaciones Exteriores			-	-	-	-
Asuntos Financieros y Hacendarios			-	-	-	-
Seguridad Nacional			-	-	-	-
Asuntos de Orden Público y de Seguridad Interior			-	-	-	-
Otros Servicios Generales			-	-	-	-
Desarrollo Social	-	-	-	-	-	-
Protección Ambiental			-	-	-	-
Vivienda y Servicios a la Comunidad			-	-	-	-
Salud			-	-	-	-
Recreación, Cultura y Otras Manifestaciones Sociales			-	-	-	-
Educación			-	-	-	-
Protección Social			-	-	-	-
Otros Asuntos Sociales			-	-	-	-
Desarrollo Económico	73,254.5	- 19,345.3	53,909.2	43,584.4	19,285.1	10,324.8
Asuntos Económicos, Comerciales y Laborales en General			-	-	-	-
Agropecuaria, Silvicultura, Pesca y Caza			-	-	-	-
Combustibles y Energía			-	-	-	-
Minería, Manufacturas y Construcción			-	-	-	-
Transporte			-	-	-	-
Comunicaciones			-	-	-	-
Turismo			-	-	-	-
Ciencia, Tecnología e Innovación			-	-	-	-
Otras Industrias y Otros Asuntos Económicos	73,254.5	- 19,345.3	53,909.2	43,584.4	19,285.1	10,324.8
Otras no Clasificadas en Funciones Anteriores	-	534.8	534.8	534.0	534.0	0.8
Transacciones de la Deuda Pública / Costo Financiero de la Deuda			-	-	-	-
Transferencias, Participaciones y Aportaciones entre Diferentes Niveles y Órdenes de Gobierno			-	-	-	-
Saneamiento del Sistema Financiero			-	-	-	-
Adeudos de Ejercicios Fiscales Anteriores		534.8	534.8	534.0	534.0	0.8
Total del Gasto	73,254.5	- 18,810.5	54,444.0	44,118.4	19,819.1	10,325.6

Fideicomiso para el Desarrollo de Parques y Zonas Industriales en el Estado de México
Endeudamiento Neto
Del 1 de Enero al 31 de Diciembre de 2018
(Miles de Pesos)

Identificación de Crédito o Instrumento	Contratación/Colocación	Amortización	Endeudamiento Neto
	A	B	C = A - B
Créditos Bancarios			
			-
			-
	N/A		-
			-
			-
			-
Total Créditos Bancarios	-	-	-
Otros Instrumentos de Deuda			
			-
			-
			-
			-
			-
Total Otros Instrumentos de Deuda	-	-	-
TOTAL	-	-	-

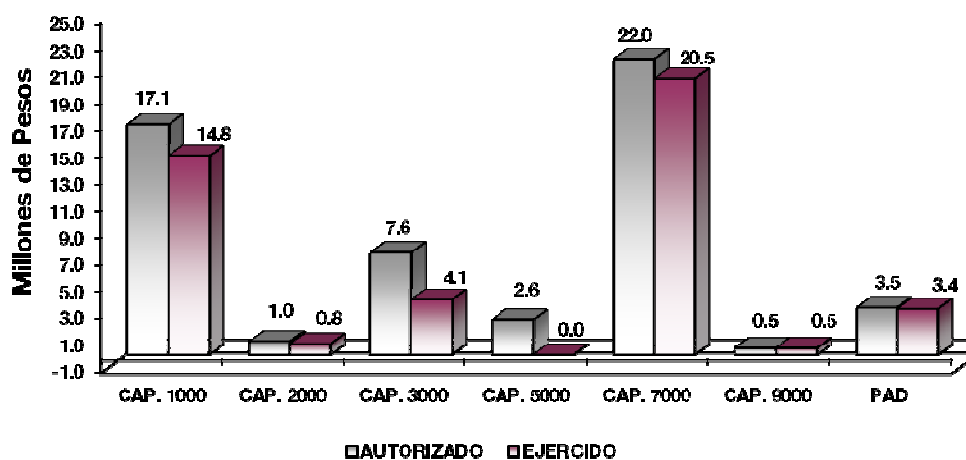
Fideicomiso para el Desarrollo de Parques y Zonas Industriales en el Estado de México
Intereses de la Deuda
Del 1 de Enero al 31 de Diciembre de 2018
(Miles de Pesos)

Identificación de Crédito o Instrumento	Devengado	Pagado
Créditos Bancarios		
	N/A	
Total de Intereses de Créditos Bancarios	-	-
Otros Instrumentos de Deuda		
Total de Intereses de Otros Instrumentos de Deuda	-	-
TOTAL	-	-

FIDEPAR

Fideicomiso para el Desarrollo de Parques y Zonas Industriales en el Estado de México
EGRESOS POR CAPÍTULO
(Miles de Pesos)

EGRESOS	PRESUPUESTO 2018				VARIACIÓN		
	PREVISTO	ASIGNACIONES Y/O AMPLIACIONES	REDUCCIONES Y/O DISMINUCIONES	TOTAL AUTORIZADO	EJERCIDO	IMPORTE	%
Servicios Personales	44,454.6	5,579.5	32,896.9	17,137.2	14,758.3	2,378.9	13.9
Materiales y Suministros	1,524.6	18.6	498.6	1,044.6	783.5	261.1	25.0
Servicios Generales	22,782.7	1,003.5	16,151.4	7,634.8	4,136.3	3,498.5	45.8
Bienes Muebles, Inmuebles e Intangibles	1,000.0	1,750.0	150.0	2,600.0		2,600.0	100.0
Inversión Pública		22,000.0		22,000.0	20,469.0	1,531.0	7.0
Deuda Pública		534.8		534.8	534.0	0.8	.1
S U B T O T A L	69,761.9	30,886.4	49,696.9	50,951.4	40,681.1	10,270.3	20.2
Programa de Acciones para el Desarrollo (PAD)	3,492.6			3,492.6	3,437.3	55.3	1.6
T O T A L	73,254.5	30,886.4	49,696.9	54,444.0	44,118.4	10,325.6	19.0



NOTAS AL PRESUPUESTO DE EGRESOS

EGRESOS

Inicialmente se autorizaron 73 millones 254.5 miles de pesos, así como ampliaciones y traspasos netos de menos por 18 millones 810.5 miles de pesos, determinando un presupuesto modificado de 54 millones, 444 mil pesos, de los cuales se ejercieron 44 millones 118.4 miles de pesos, por lo que se obtuvo un subejercido de 10 millones 325.6 miles de pesos, lo cual representó el 19 por ciento respecto al monto autorizado.

SERVICIOS PERSONALES

El presupuesto autorizado inicial de este capítulo fue de 44 millones 454.6 miles de pesos, así como ampliaciones y traspasos netos de menos por 27 millones 317.4 miles de pesos, determinando un presupuesto modificado de 17 millones 137.2 miles de pesos, de los cuales se ejercieron 14 millones 758.3 miles de pesos, por lo que se obtuvo un subejercicio de 2 millones 378.9 miles de pesos, lo cual representó el 13.9 por ciento respecto al monto autorizado.

La variación se debió al cumplimiento del acuerdo para la contención del gasto y el ahorro presupuestario.

MATERIALES Y SUMINISTROS

En este capítulo se autorizaron inicialmente 1 millón 524.6 miles de pesos, así como ampliaciones y traspasos netos de menos por 480 mil pesos, determinando un presupuesto modificado de 1 millón 44.6 miles de pesos, de los cuales se ejercieron 783.5 miles de pesos, por lo que se obtuvo un subejercicio de 261.1 miles de pesos, lo cual representó el 25 por ciento respecto al monto autorizado.

La variación se debió al cumplimiento del acuerdo para la contención del gasto y el ahorro presupuestario.

SERVICIOS GENERALES

El presupuesto autorizado inicial de este capítulo fue de 22 millones 782.7 miles de pesos, así como ampliaciones y traspasos netos de menos por 15 millones 147.9 miles de pesos, determinando un presupuesto modificado de 7 millones 634.8 miles de pesos, de los cuales se ejercieron 4 millones 136.3 miles de pesos, por lo que se obtuvo un subejercicio de 3 millones 498.5 miles de pesos, lo cual representó el 45.8 por ciento respecto al monto autorizado.

La variación se debió al cumplimiento del acuerdo para la contención del gasto y el ahorro presupuestario.

BIENES MUEBLES, INMUEBLES E INTANGIBLES

Para este capítulo el presupuesto autorizado inicial fue de 1 millón de pesos, así como ampliaciones y traspasos netos de más por 1 millón 600 mil pesos, determinando un presupuesto modificado de 2 millones 600 mil pesos, los cuales no se ejercieron.

INVERSIÓN PÚBLICA

Durante el ejercicio 2018 se autorizaron ampliaciones para este capítulo por la cantidad de 22 millones de pesos, de los cuales se ejercieron 20 millones 469 mil pesos, por lo que se obtuvo un subejercicio de 1 millón 531 mil pesos, lo cual representó el 7 por ciento respecto al monto autorizado.

DEUDA PÚBLICA

Durante el ejercicio del 2018, se autorizaron ampliaciones para este rubro por 534.8 miles de pesos, de los cuales se ejercieron 534 mil pesos, por lo que se obtuvo un subejercicio de 0.8 miles de pesos, lo cual representó el 0.1 por ciento respecto al monto autorizado.

PROGRAMA DE ACCIONES PARA EL DESARROLLO (PAD)

Se autorizaron para este rubro 3 millones 492.6 miles de pesos, de los cuales se ejercieron 3 millones 437.3 miles de pesos, por lo que se obtuvo un subejercicio de 55.3 miles de pesos, lo cual representó el 1.6 por ciento respecto al monto autorizado.

FIDEPAR

INFORMACIÓN PRESUPUESTAL

Fideicomiso para el Desarrollo de Parques y Zonas Industriales en el Estado de México
EGRESOS POR OBJETO DEL GASTO
(Miles de Pesos)

CAPÍTULO Y OBJETO DEL GASTO	PRESUPUESTO 2018					EJERCIDO	VARIACIÓN
	PREVISTO	ASIGNACIONES Y/O AMPLIACIONES	REDUCCIONES Y/O DISMINUCIONES	TOTAL AUTORIZADO			
SERVICIOS PERSONALES	44,454.6	5,579.5	32,896.9	17,137.2	14,758.3	2,378.9	
Sueldo Base	33,550.8	32.2	25,069.2	8,513.8	6,868.1	1,645.7	
Prima por Años de Servicio	138.2	97.0	129.7	105.5	104.0	1.5	
Prima de Antigüedad		120.9		120.9	120.9		
Prima Vacacional	604.4	445.3	602.0	447.7	445.3	2.4	
Aguinaldo	1,360.9	1,094.4	1,331.2	1,124.1	1,122.0	2.1	
Vacaciones no Disfrutadas por Finiquito		10.7		10.7	10.7		
Compensación por Retabulación	664.6	356.2	456.0	564.8	562.3	2.5	
Gratificación	3,692.2	1,491.0	2,364.0	2,819.2	2,144.7	674.5	
Gratificación por Convenio	101.5	60.3	79.0	82.8	80.7	2.1	
Gratificación por Productividad	62.4	26.2	41.0	47.6	46.1	1.5	
Estudios Superiores	211.9	118.6	145.8	184.7	183.0	1.7	
Aportaciones de Servicio de Salud	1,139.4	556.5	745.0	950.9	948.8	2.1	
Aportaciones al Sistema Solidario de Reparto	852.5	413.0	560.0	705.5	704.0	1.5	
Aportaciones del Sistema de Capitalización Individual	197.3	82.7	134.0	146.0	144.0	2.0	
Aportaciones para Financiar los Gastos Generales de Administración del ISSEMYM	107.1	56.8	70.0	93.9	91.2	2.7	
Aportaciones para Riesgo de Trabajo	167.9	64.9	120.0	112.8	110.8	2.0	
Seguros y Fianzas	77.1	48.8	75.0	50.9	48.8	2.1	
Cuotas para Fondo de Retiro	108.4	42.0	78.0	72.4	69.6	2.8	
Seguro de Separación Individualizado	555.0	211.6	360.0	406.6	382.2	24.4	
Otros Gastos Derivados de Convenio	225.2	23.9	194.0	55.1	53.9	1.2	
Despensa	234.6	126.9	152.0	209.5	207.9	1.6	
Reconocimiento a Servidores Públicos		19.7		19.7	19.7		
Estímulos por Puntualidad y Asistencia	403.2	79.9	191.0	292.1	289.6	2.5	
MATERIALES Y SUMINISTROS	1,524.6	18.6	498.6	1,044.6	783.5	261.1	
Materiales y Útiles de Oficina	134.9			134.9	117.5	17.4	
Enseres de Oficina	8.8			8.8	.8	8.0	
Material Estadístico y Geográfico	18.1		5.5	12.6		12.6	
Materiales y Útiles para el Procesamiento en Equipos y Bienes Informáticos	227.6	1.7	1.7	227.6	215.7	11.9	
Material de Información	74.1		68.0	6.1		6.1	
Material y Enseres de Limpieza	37.9	5.5		43.4	41.2	2.2	
Productos Alimenticios para Personas	64.2		35.0	29.2	21.6	7.6	
Utensilios para el Servicio de Alimentación		3.0		3.0	1.7	1.3	
Material Eléctrico y Electrónico	24.9		9.3	15.6	10.1	5.5	
Materiales Complementarios	186.0		180.0	6.0		6.0	
Medicinas y Productos Farmacéuticos	1.1			1.1	.4	.7	
Combustibles, Lubricantes y Aditivos	476.9	8.1	8.1	476.9	340.0	136.9	
Refacciones, Accesorios y Herramientas	86.5	.3	80.0	6.8	.3	6.5	
Refacciones y Accesorios Menores de Edificios	10.4			10.4		10.4	
Refacciones y Accesorios para Equipo de Cómputo	53.0		36.0	17.0	7.9	9.1	
Refacciones y Accesorios Menores para Equipo de Transporte	98.6		75.0	23.6	12.6	11.0	
Artículos para la Extinción de Incendios	21.6			21.6	13.7	7.9	
SERVICIOS GENERALES	22,782.7	1,003.5	16,151.4	7,634.8	4,136.3	3,498.5	
Servicio de Energía Eléctrica	155.9			155.9	77.6	78.3	
Servicio de Energía Eléctrica para Alumbrado Público	121.1			121.1	18.1	103.0	
Gas	3.2			3.2	1.4	1.8	
Servicio de Agua	229.2			229.2	102.7	126.5	
Servicio de Telefonía Convencional	252.7			252.7	86.6	166.1	
Servicios de Radiolocalización y Telecomunicación	104.0		.1	103.9	6.0	97.9	
Servicios de Acceso a Internet	11.7	2.7		14.4	12.5	1.9	
Servicio Postal y Telegráfico	2.9			2.9	.5	2.4	
Arrendamiento de Equipo y Bienes Informáticos	75.5			75.5	36.5	39.0	
Asesorías Asociadas a Convenios o Acuerdos	334.9	36.8		371.7	85.7	286.0	
Servicios Estadísticos y Geográficos	282.3		210.0	72.3	69.6	2.7	
Servicios Informáticos	40.0		40.0				
Capacitación	391.4		370.0	21.4	10.8	10.6	
Servicios de Apoyo Administrativo y Fotocopiado	14.0	1.6		15.6	5.6	10.0	
Impresiones de Documentos Oficiales para la Prestación de Servicios Públicos, Identificación, Formatos Administrativos y Fiscal	12,264.3		11,947.9	316.4	51.7	264.7	
Servicios de Vigilancia	335.6		180.0	155.6	128.7	26.9	
Servicios Bancarios y Financieros	552.3		218.9	333.4	278.2	55.2	
Seguros y Fianzas	1,844.5	60.1		1,904.6	1,525.3	379.3	

CUENTA PÚBLICA DEL GOBIERNO, ORGANISMOS AUXILIARES Y AUTÓNOMOS DEL ESTADO DE MÉXICO 2018

CAPÍTULO Y OBJETO DEL GASTO	P R E S U P U E S T O 2 0 1 8					
	PREVISTO	ASIGNACIONES Y/O AMPLIACIONES	REDUCCIONES Y/O DISMINUCIONES	TOTAL AUTORIZADO	EJERCIDO	VARIACIÓN
Reparación y Mantenimiento de Inmuebles	548.5		300.0	248.5	173.7	74.8
Reparación, Mantenimiento e Instalación de Mobiliario y Equipo de Oficina	43.3	.3	4.3	39.3	.8	38.5
Reparación, Instalación y Mantenimiento de Bienes Informáticos Microfilmación y Tecnologías de la Información	33.5			33.5	.3	33.2
Reparación y Mantenimiento para Equipo y Redes de Tele y Radio Transmisión	54.1			54.1	9.7	44.4
Reparación y Mantenimiento de Vehículos Terrestres, Aéreos y Lacustres	587.9		280.0	307.9	162.1	145.8
Servicios de Lavandería, Limpieza e Higiene	162.2	52.6		214.8	214.0	.8
Servicios de Fumigación	38.9			38.9	2.8	36.1
Publicaciones Oficiales y de Información en General para Difusión	492.4	.4	363.5	129.3	1.4	127.9
Gastos de Publicidad en Materia Comercial	1,290.7		1,055.7	235.0		235.0
Transportación Aérea	56.2	463.0		519.2	324.2	195.0
Gastos de Alimentación en Territorio Nacional	315.1		238.2	76.9		76.9
Gastos de Alimentación en el Extranjero		34.0		34.0	34.0	
Gastos de Hospedaje en el Extranjero		289.3		289.3	124.7	164.6
Otros Servicios de Traslado y Hospedaje	449.7	58.2	224.0	283.9		283.9
Congresos y Convenciones	280.4		270.0	10.4		10.4
Exposiciones y Ferias	215.5		84.2	131.3		131.3
Otros Impuestos y Derechos	499.3		364.6	134.7	50.7	84.0
Impuesto sobre Erogaciones por Remuneraciones al Trabajo Personal	489.7	4.5		494.2	382.1	112.1
Cuotas y Suscripciones	170.9			170.9	134.5	36.4
Gastos de Servicios Menores	38.9			38.9	23.8	15.1
BIENES MUEBLES, INMUEBLES E INTANGIBLES	1,000.0	1,750.0	150.0	2,600.0		2,600.0
Muebles y Enseres		1,600.0		1,600.0		1,600.0
Bienes Informáticos	1,000.0		150.0	850.0		850.0
Equipos y Aparatos Audiovisuales		50.0		50.0		50.0
Equipos de Generación Eléctrica, Aparatos y Accesorios Eléctricos		60.0		60.0		60.0
Licencias Informáticas e Intelectuales		40.0		40.0		40.0
INVERSIÓN PÚBLICA		22,000.0		22,000.0	20,469.0	1,531.0
División de Terrenos y Construcción de Obras de Urbanización		22,000.0		22,000.0	20,469.0	1,531.0
Convenios y Aportaciones						
Ejecución de Obras por Administración						
DEUDA PÚBLICA		534.8		534.8	534.0	.8
Por el Ejercicio Inmediato Anterior		534.8		534.8	534.0	.8
Por Ejercicios Anteriores						
SUBTOTAL	69,761.9	30,886.4	49,696.9	50,951.4	40,681.1	10,270.3
INVERSIÓN PÚBLICA	3,492.6			3,492.6	3,437.3	55.3
Programa de Acciones para el Desarrollo (PAD)	3,492.6			3,492.6	3,437.3	55.3
T O T A L	73,254.5	30,886.4	49,696.9	54,444.0	44,118.4	10,325.6

INFORMACIÓN PROGRAMÁTICA

FIDEPAR

Fideicomiso para el Desarrollo de Parques y Zonas Industriales en el Estado de México						
Gasto por Categoría Programática						
Del 1 de Enero al 31 de Diciembre de 2018						
(Miles de Pesos)						
Concepto	Egresos					Subejercicio
	Aprobado	Ampliaciones/ (Reducciones)	Modificado	Devengado	Pagado	
	1	2	3=(1 + 2)	4	5	6=(3 - 4)
Programas	73,254.5	- 19,345.3	53,909.2	43,584.4	19,285.1	10,324.8
Subsidios: Sector Social y Privado o Entidades Federativas y Municipios	-	-	-	-	-	-
Sujetos o Reglas de Operación			-			-
Otros Subsidios			-			-
Desempeño de las Funciones	73,254.5	- 19,345.3	53,909.2	43,584.4	19,285.1	10,324.8
Prestación de Servicios Públicos			-			-
Provisión de Bienes Públicos			-			-
Planeación, Seguimiento y Evaluación de Políticas Públicas			-			-
Promoción y Fomento	73,254.5	- 19,345.3	53,909.2	43,584.4	19,285.1	10,324.8
Regulación y Supervisión			-			-
Funciones de las Fuerzas Armadas (Únicamente Gobierno Federal)			-			-
Específicos			-			-
Proyectos de Inversión			-			-
Administrativos y de Apoyo	-	-	-	-	-	-
Apoyo al Proceso Presupuestario y para Mejorar la Eficiencia Institucional			-			-
Apoyo a la Función Pública y al Mejoramiento de la Gestión			-			-
Operaciones Ajenas			-			-
Compromisos	-	-	-	-	-	-
Obligaciones de Cumplimiento de Resolución Jurisdiccional			-			-
Desastres Naturales			-			-
Obligaciones	-	-	-	-	-	-
Pensiones y Jubilaciones			-			-
Aportaciones a la Seguridad Social			-			-
Aportaciones a Fondos de Estabilización			-			-
Aportaciones a Fondos de Inversión y Reestructura de Pensiones			-			-
Programa de Gasto Federalizado (Gobierno Federal)	-	-	-	-	-	-
Gasto Federalizado			-			-
Participaciones a Entidades Federativas y Municipios			-			-
Costo Financiero, Deuda o Apoyos a Deudores y Ahorradores de la Banca			-			-
Adeudos de Ejercicios Fiscales Anteriores	-	534.8	534.8	534.0	534.0	0.8
Total del Gasto	73,254.5	- 18,810.5	54,444.0	44,118.4	19,819.1	10,325.6

El Plan de Desarrollo del Estado de México 2017-2023, es un instrumento prospectivo con una visión hacia 2030. En él se concentran las bases para la elaboración de los programas sectoriales, especiales y regionales que delinearán de manera más puntual y detallada los pasos para el cumplimiento de los objetivos establecidos, así como los planes específicos de inversión que permitirán realizar la proyección de los recursos financieros. Este esfuerzo colectivo plasma los retos y desafíos de la agenda gubernamental con un profundo sentido de responsabilidad y con el compromiso de lograr un desarrollo democrático.

GOBIERNO DE RESULTADOS

El Gobierno Estatal está orientado a la obtención de resultados; es decir, que las políticas públicas tengan un impacto positivo en la realidad de la Entidad, para lo cual es necesario que las mismas sean consecuencia de un proceso integral de planeación, de la ejecución eficiente de las políticas públicas y de la evaluación continua de las acciones de gobierno.

ESTADO PROGRESISTA

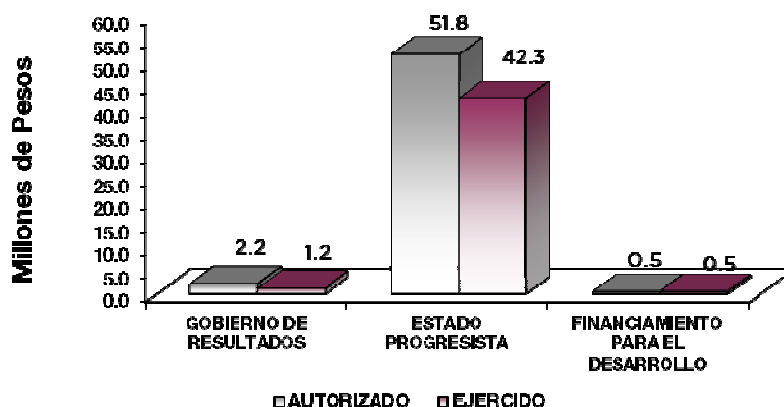
La visión del gobierno Estatal en materia de progreso económico, consiste en desarrollar una economía competitiva que genere empleos bien remunerados para la construcción de un Estado Progresista. Para ello se han definido objetivos que serán la base de la política económica que seguirá la actual administración Pública Estatal; que son consistentes con las características económicas y productivas.

FINANCIAMIENTO PARA EL DESARROLLO

El Gobierno Estatal requiere de recursos financieros para fomentar el desarrollo. Debido a que las metas y objetivos que se han establecido, cada presupuesto que se presupueste debe asignarse y gastarse de manera eficiente. Los recursos deben dirigirse a proyectos que causen el mayor impacto social en el bienestar de los mexiquenses

Fideicomiso para el Desarrollo de Parques y Zonas Industriales en el Estado de México
Egresos por Pilar y/o Eje Transversal
(Miles de Pesos)

PILAR Y/O EJE TRANSVERSAL	PRESUPUESTO 2018				EJERCIDO	VARIACIÓN	
	PREVISTO	ASIGNACIONES Y/O AMPLIACIONES	REDUCCIONES Y/O DISMINUCIONES	TOTAL AUTORIZADO		IMPORTE	%
Gobierno de Resultados	7,871.0	458.6	6,178.2	2,151.4	1,238.1	913.3	42.5
Estado Progresista	65,383.5	29,893.0	43,518.7	51,757.8	42,346.3	9,411.5	18.2
Financiamiento para el Desarrollo		534.8		534.8	534.0	.8	.1
T O T A L	73,254.5	30,886.4	49,696.9	54,444.0	44,118.4	10,325.6	19.0



FINALIDAD

FIDEPAR

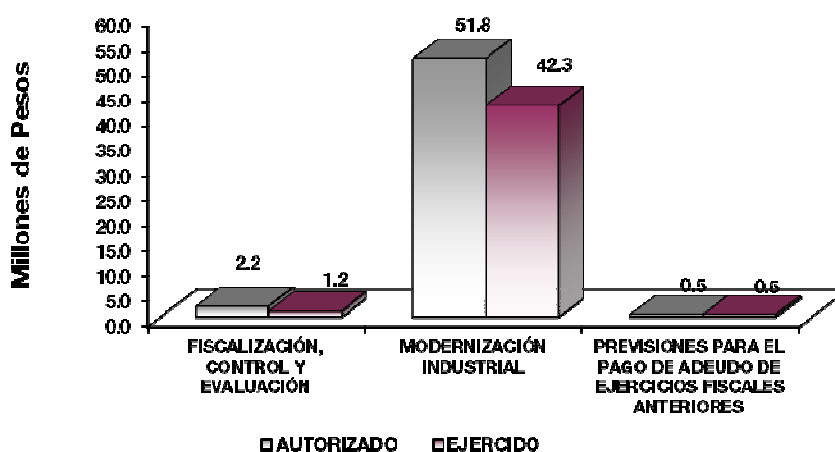
GOBIERNO

DESARROLLO ECONÓMICO

Los recursos para esta finalidad representan las previsiones para las funciones, Combustibles, Energía, Tecnología e Innovación, con lo que se fortalecerán las acciones para alcanzar las Metas Nacionales México Próspero y México con Responsabilidad Global.

Dentro de los proyectos que el Fideicomiso lleva a cabo, se encuentra el fomento a la cultura empresarial que asegure la modernización industrial, que permita atraer la inversión productiva nacional y extranjera; además de consolidar la infraestructura que existe en el Estado, también, es una prioridad orientar la instalación de corredores industriales en las distintas regiones de la Entidad y procurar el desarrollo de la grande, mediana y pequeña empresa. Así como, apoyar la operación de las empresas establecidas y contribuir a generar condiciones óptimas de operación en el Estado de México, en fluido eléctrico, uso del suelo, disponibilidad de agua, seguridad pública, mejoras de la infraestructura carretera es otra de las actividades permanentes de FIDEPAR.

Fideicomiso para el Desarrollo de Parques y Zonas Industriales en el Estado de México							
Egresos por Programa (Miles de Pesos)							
PROGRAMA	PRESUPUESTO 2018			TOTAL AUTORIZADO	EJERCIDO	VARIACIÓN	
	PREVISTO	ASIGNACIONES Y/O AMPLIACIONES	REDUCCIONES Y/O DISMINUCIONES			IMPORTE	%
Fiscalización, Control y Evaluación de la Gestión Pública	7,871.0	458.6	6,178.2	2,151.4	1,238.1	913.3	42.5
Modernización Industrial	65,383.5	29,893.0	43,518.7	51,757.8	42,346.3	9,411.5	18.2
Previsiones para el Pago de Adeudos de Ejercicios Fiscales Anteriores		534.8		534.8	534.0	.8	.1
TOTAL	73,254.5	30,886.4	49,696.9	54,444.0	44,118.4	10,325.6	19.0



AVANCE OPERATIVO-PROGRAMÁTICO Y PRESUPUESTAL

METAS PROGRAMADAS Y ALCANZADAS

GOBIERNO DE RESULTADOS

01030401 DESARROLLO DE LA FUNCIÓN PÚBLICA Y ÉTICA EN EL SERVICIO PÚBLICO

010304010101 FISCALIZACIÓN, CONTROL Y EVALUACIÓN INTERNA DE LA GESTIÓN PÚBLICA

El objetivo de este proyecto, es optimizar la operación del sistema y acciones de control y evaluación que contribuya al manejo eficiente de los recursos públicos, a la generación de alternativas de solución para el cumplimiento de los objetivos institucionales y a la transparencia, cuidando que el ejercicio del gasto público se efectúe con apego a la normatividad establecida para tal efecto, dando cumplimiento a las disposiciones de racionalidad, austeridad y disciplina presupuestal.

Realizar Auditorías, con el Propósito de Verificar el Cumplimiento del Marco Normativo que Regula el Funcionamiento del FIDEPAR

Durante el ejercicio 2018, se realizaron 11 auditorías cumpliendo con la meta programada al 100 por ciento, distribuidas de la siguiente manera: 3 al rubro de egresos, 1 al rubro de ingresos, 2 a Estados Financieros, 4 administrativas y 1 a obra pública.

Realizar Inspecciones a Rubros Específicos del FIDEPAR, con el Propósito de Constatar el Cumplimiento del Marco Normativo que lo Regula

Para el ejercicio 2018, se programaron 50 inspecciones y se realizaron 51, superando la meta en 2 por ciento, efectuadas a los siguientes rubros: 13 al Fondo fijo de Caja y/o formas valoradas, 3 a Medidas de Disciplina Presupuestaria, 3 a Inventarios, 2 a la Comprobación del Gasto, 1 Verificación a Obra Pública, 3 a Servicios Personales, 4 a la Concentración y resguardo de equipos, 12 a la Revisión general a Estados Financieros, 1 a Operaciones, 2 a la página del IPOMEX, 3 al Cumplimiento de metas físicas y su congruencia con el presupuesto, 1 a la Congruencia de las cifras presentadas en el Sistema de Información Estadística del Informe de Gobierno, 1 a la Mejora Regulatoria, 1 al Cumplimiento del Protocolo de Actuación de los servidores públicos que intervienen en las contrataciones públicas, prórrogas, el otorgamiento de licencias, permisos, autorizaciones, concesiones y sus modificatorios nacionales como internacionales y 1 a la atención de salvedades, observaciones, hallazgos y/o recomendaciones emitidas por entes fiscalizadores externos (SFP, ASF, OSFEM, Auditores Externos).

Realizar Evaluaciones para Determinar el Grado de Eficacia y Eficiencia en los Procesos, así Como en el Desempeño Institucional del FIDEPAR

Durante el ejercicio 2018, se realizó 1 Evaluación a Procesos, al Proyecto "Promoción y Comercialización de Parques Industriales", con la finalidad de elaborar un diagnóstico administrativo de las funciones de la Subdirección de Comercialización, encargada de dicho proyecto, que permita conocer la eficiencia y eficacia con la que se desarrollan las actividades para el cumplimiento de las metas, y determinar el grado de contribución que ha tenido para la consecución de los fines para los cuales fue creado el Fideicomiso, cumpliendo con la meta programada del 100 por ciento.

Participar en Testificaciones con el Propósito de Asegurarse que los Actos Administrativos se Realicen Conforme a la Normatividad Vigente

Durante el ejercicio 2018, se programaron 63 testificaciones y se realizaron 74, superando la meta en 17.5 por ciento, siendo las siguientes: 6 entregas recepción de Unidades Administrativas de la Administración Pública Estatal, 67 participaciones en celebraciones de actos públicos del protocolo de actuación y 1 participación en otras testificaciones.

Participación del Órgano Interno de Control en Reuniones que por Mandato Legal o Disposición Administrativa así lo Requiera

En el ejercicio 2018, se programaron 32 participaciones en reuniones y se llevaron a cabo 35, superando la meta en un 9.4 por ciento, las cuales consistieron en: 4 participaciones en el Comité de Transparencia, 6 participaciones en el Comité de Adquisiciones y Servicios, 3 participaciones en el Grupo de Trabajo MICI, 5 participaciones en el Comité de Ética y Prevención de Conflicto de Intereses, 1 participación en el Comité de Control y Desempeño Institucional, 12 participaciones en actos de apertura, fallo de obra pública y/o en el Comité Interno de Obra Pública y Servicios Relacionados con la misma y 4 participaciones en el Comité de Mejora Regulatoria.

Realizar Proyecto del Modelo Integral de Control Interno (MICI), a Fin de Coadyuvar al Cumplimiento de los Objetivos y Metas Institucionales del FIDEPAR, a través de un Adecuado Ambiente de Control, Información Comunicación y Monitoreo

En el ejercicio 2018, se realizó el Proyecto de Modelo Integral de Control Interno (MICI), enfocado a la Reestructuración Orgánica de la Unidad Jurídica del Fideicomiso para el Desarrollo de Parques y Zonas Industriales en el Estado de México, cumpliendo con la meta programada del 100 ciento.

ESTADO PROGRESISTA

03040201 MODERNIZACIÓN INDUSTRIAL

030402010201 PROMOCIÓN Y FOMENTO INDUSTRIAL

Este proyecto tiene como fin instrumentar acciones tendientes a fomentar el desarrollo de la infraestructura industrial en el Estado de México, contribuyendo a la modernización industrial a través de niveles de productividad.

Las principales metas de este proyecto fueron:

Promover la Atracción de Inversión Productiva que Permita la Creación de Parques Científicos y Tecnológicos en el Estado de México

El objetivo de esta meta es ampliar el proceso de promoción para la transformación industrial mediante la instalación de parques industriales de carácter científico y tecnológico, así como brindar la atención necesaria a los inversionistas que así lo soliciten, promoviendo infraestructura que permita la integración de las cadenas productivas de la industria con la implementación e innovación de nuevas tecnologías ambientalmente responsables, que atiendan tanto la vocación productiva de las regiones y municipios como los retos y las demandas actuales del desarrollo.

Para la realización, de esta meta, durante el ejercicio 2018, se realizaron 36 reuniones de 34 programadas, superando la meta programada en 5.9 por ciento, la meta se superó debido a las acciones que se realizan para el desarrollo de la promoción del establecimiento de parques científicos y tecnológicos en el Estado de México en los municipios de Texcoco, Atizapán de Zaragoza y Almoloya de Juárez, el seguimiento a la promoción para el establecimiento de un Clúster Tecnológico en el Parque Industrial Santa Bárbara en el municipio de Atlacomulco; así como, seguimiento al estado que guarda el predio y las instalaciones en donde se encuentra ubicado el Tecnopolo Esmeralda y reuniones de trabajo con las autoridades del propio Ayuntamiento de Atizapán de Zaragoza; Reuniones de promoción con los Rectores de las Universidades Tecnológica de Cuautitlán Izcalli, Fidel Velázquez y Tecnológica de Ciudad Nezahualcóyotl, a fin de emprender las acciones necesarias para formar Centros de Incubación de Empresas y/o proponer Centros de Investigación Tecnológica en el Estado de México para su vinculación con empresas; y, Reuniones con el NITGEO de la Facultad de Geografía de la UAEM, para valorar propuesta de reingeniería del SIE, (sistema de Información estratégica de desarrollos industriales en la entidad, donde se entregaron los requerimientos para su cotización por parte del NITGEO.

Atender Solicitudes de Industriales Establecidos en el Estado de México e Interesados en Invertir

El objetivo de este proyecto es la atención a las necesidades de la industria establecida en el Estado de México, con el ofrecer las mejores alternativas, y en caso de una expansión vinculándolas ante las instancias competentes. Durante el ejercicio 2018, se realizaron las 30 reuniones programadas con inversionistas que se encuentran instalados en los parques y/o zonas industriales del Estado de México, con el propósito de apoyarlos y atender sus necesidades de infraestructura que presentan en sus parques industriales donde se encuentran instalados, alcanzando la meta al 100 por ciento.

Fortalecer el Desarrollo Industrial en la Entidad

Durante el ejercicio 2018, se realizaron 7 trámites en parques industriales con el objeto de ofertar las mejores condiciones para la atracción de inversiones en zonas industriales que promueve el FIDEPAR, alcanzando la meta programada al 100 por ciento, dentro de los trámites realizados destaca la prórroga expedida por CONAGUA, para la descarga de aguas residuales y el derecho de vía para la descarga, del "Parque Industrial San Cayetano", por un periodo de 10 años, ubicado en el municipio de Toluca, así el reconocimiento de los derechos adquiridos, establecidos en el acuerdo; "Primero" y "Tercero" de la autorización de Subdivisión del "Lote Uno, con superficie de 5.00 has., que formo parte del Ex Hacienda San Cayetano, ubicado en la Carretera Libre Toluca-Ixtlahuaca.

Realizar Gestiones Ante Instancias Gubernamentales y Privadas para la Dotación de Infraestructura, Autorizaciones y Permisos (CFE, CAEM, etc.)

En el ejercicio 2018, se realizaron las 8 gestiones programadas ante diferentes dependencias, alcanzando la meta programada al 100 por ciento, con la finalidad de dar certeza y viabilidad a los desarrollos, promovidos por FIDEPAR, realizando entre otras gestiones la integración documental para la relotificación parcial de "Santa Margarita Fracción I", ubicado en el municipio de Ixtlahuaca, de igual forma se llevaron a cabo diversas acciones para dar continuidad a la entrega parcial del Conjunto Urbano denominado "Parque Industrial Ixtlahuaca".

030402010202 PROMOCIÓN Y COMERCIALIZACIÓN DE PARQUES INDUSTRIALES

Este proyecto tiene como fin instrumentar acciones tendientes a fomentar el desarrollo de la infraestructura industrial en el Estado de México, contribuyendo a la modernización industrial a través de niveles de productividad.

Las metas de este proyecto son:

Realizar la Venta de Lotes Industriales Propiedad del FIDEPAR

Para el año 2018, se programaron 5 hectáreas para venta, y se realizó la enajenación de 4.9 hectáreas de reserva territorial en San Cayetano municipio de Toluca, lográndose el 98 por ciento de la meta; sin embargo, no se registraron ventas en Parques Industriales donde se cuenta con superficie disponible, debido a que los desarrollos no cuentan con los servicios o en la capacidad requerida de agua potable, drenaje, energía eléctrica, fibra óptica, gas natural, pavimentación y facilidad de acceso, por otro lado, en las acciones de promoción realizadas, los inversionistas solicitaron el funcionamiento de tales requerimientos de forma inmediata o dentro de límites de tiempo que van entre los 3 meses a máximo un año", a efecto de estar en condiciones del traslado e instalación de maquinaria y equipo especializado, solicitando incluso se les informe por escrito la fecha exacta de tal operatividad técnica.

Aunado a lo anterior, los trabajos y gestiones para contar con dichos servicios, obras de infraestructura y mantenimientos se ejecutan con recursos propios, y no ha sido posible contar con el recurso suficiente para su realización en el Parque Industrial Santa Bárbara en Atlacomulco y Ex Rancho Santa Margarita en Ixtlahuaca, lo que generó un bajo interés en el mercado y los inversionistas que manifestaron su interés, desistieron de formalizar la adquisición o emitieron contrapropuestas por debajo del precio ofertado y autorizado, argumentando factores poco competitivos de los parques industriales del FIDEPAR, lo que llevo a no concretar la venta.

Captar Ingresos de la Venta de Lotes de Parques Industriales Propiedad del FIDEPAR

Para el ejercicio 2018, se previó captar 46 millones de pesos y se lograron atraer 48.1 millones de pesos, superando la meta programada en 4.6 por ciento. Esta meta se logró como resultado de la venta de 4.9 hectáreas de reserva territorial en San Cayetano, Toluca, a favor de la empresa Farmacéutica Hispanoamericana, S.A. de C.V. y asimismo, de ingresos parciales de las siguientes enajenaciones efectuadas en ejercicios anteriores; en el Parque Industrial Santa Bárbara, Atlacomulco, a favor de Servicios Integrales de Almacenamiento y Distribución, S.A. de C.V. (SIADSA), así como a favor de la C. Francisca Guerrero Nieto y la C. Elsa Alcántara Melchor; en el Parque Industrial Santa Margarita, Ixtlahuaca, a favor de Estructuras, Soldaduras e Instalaciones, S.A., (ESISA) y Servicios, Tecnología y Organización, S.A. de C.V.; en el Parque Industrial Jilotepec, a favor de Derequim, S. de R.L. de C.V. y en el Parque Industrial El Cerrillo II, a favor del C. Francisco Javier Regalado Spiegel.

Promocionar la Instalación de Empresas Compradoras/Arrendadoras en los Parques Industriales, Tecnológicos, Científicos y Logísticos del Estado de México

Durante el ejercicio 2018, se realizó la instalación de las 8 empresas programadas, alcanzando la meta al 100 por ciento, las empresas instaladas fueron: Aurovida Farmacéutica, S.A. de C.V., Dacam, S.A. de C.V., San Luis Tlatilco, S.A. de C.V., Oléicos Del Bajío, S.A. de C.V., Bts Development, S.A. de C.V., C. Edgar Osornio (Marca Woki Shoes), Maquinados Industriales Atlacomulco; asimismo derivado de dichas acciones

de promoción, se logró la instalación de Farmacéutica Hispanoamericana, S.A. de C.V. en la Reserva Territorial San Cayetano.

Atraer Inversión Privada Captada por la Instalación de Empresas en los Parques Industriales, Científicos, Tecnológicos y Logísticos (Monto de la Construcción e Instalación)

En esta meta para el año 2018, se previó atraer 400 millones de pesos de inversión privada, y se alcanzó al 100 por ciento la atracción de inversión programada, como resultado de la venta de 4.9 hectáreas de reserva territorial en San Cayetano, Toluca, a favor de la empresa Farmacéutica Hispanoamericana, S.A. de C.V.

030402010203 CONSTRUCCIÓN Y REHABILITACIÓN DE PARQUES Y ZONAS INDUSTRIALES

El objetivo de este proyecto es realizar obras para la urbanización e infraestructura (vialidades, alumbrado público, redes de drenajes, agua potable, energía, comunicación, etc.) a los parques industriales propiedad del fideicomiso, cumpliendo con los requerimientos de equipamientos adecuados para el desarrollo de zonas y parques industriales; así como el mantenimiento preventivo y correctivo a las instalaciones e infraestructura y con ello, conservar en óptimas condiciones la operación de los parques industriales.

Las metas principales de este proyecto fueron:

Realizar Mantenimientos de la Infraestructura para la Instalación de Empresas en Parques Industriales, Logísticos y Tecnológicos, Propiedad del FIDEPAR

Durante el ejercicio se llevaron a cabo los 3 mantenimientos programados, alcanzando la meta al 100 por ciento, los mantenimientos realizados fueron al Parque Microindustrial Cuautitlán Izcalli y los Parques Industriales de Ixtlahuaca y San Cayetano en Toluca.

Realizar la Ampliación, Construcción y/o Equipamiento de Parques Industriales Propiedad del FIDEPAR

Para el ejercicio 2018, se programó llevar a cabo 2 obras de ampliación, construcción y/o equipamiento de parques industriales, sin embargo, en el ejercicio fiscal, el Fideicomiso, no contó con suficiencia presupuestal en el Capítulo 6000, a pesar de que se llevaron a cabo las gestiones necesarias para solicitar los recursos del Programa de Acciones para el Desarrollo (PAD), los cuales fueron asignados hasta el 9 de noviembre de 2018 dejando imposibilitado al FIDEPAR para poder llevar a cabo las licitaciones respectivas, por lo que ya no se obtuvo la autorización.

Realizar Proyectos Ejecutivos de Edificaciones e Infraestructura en los Parques Industriales y/o Tecnológicos Desarrollados por el FIDEPAR

Durante el ejercicio 2018, se llevaron a cabo los 4 proyectos ejecutivos de edificaciones e infraestructura, alcanzando la meta al 100 por ciento, mediante las acciones de infraestructura para el cumplimiento de obligaciones estatales en los parques industriales desarrollados por el FIDEPAR, las cuales quedaron establecidas en los acuerdos de autorización de los parques industriales: El Xithey en Jilotepec, Santa Bárbara en Atlacomulco, Ixtlahuaca y Santa Margarita en Ixtlahuaca, con lo cual se efectuará pago al Fideicomiso de Reserva Territorial para el Desarrollo de Equipamiento Urbano Regional.

FIDEPAR

Realizar Lotificaciones, Relotificaciones, Divisiones, Subdivisiones y Extinciones en los Parques Industriales y/o Tecnológicos Desarrollados por el FIDEPAR

Durante el ejercicio 2018, se llevaron a cabo las 3 acciones de lotificaciones y relotificaciones programadas, alcanzando la meta al 100 por ciento, las acciones realizadas fueron: 3 divisiones, subdivisiones y extinciones en los Parques Industriales y/o Tecnológicos desarrollados por el FIDEPAR, mediante el apoyo a la Subdirección de Atención a Inversionistas para realizar una relotificación, una subdivisión y una modificación de la misma en el Parque Industrial Santa Margarita.

Fideicomiso para el Desarrollo de Parques y Zonas Industriales en el Estado de México													
Avance Operativo - Programático y Presupuestal													
Enero - Diciembre de 2018													
M E T A S													
PRESUPUESTO 2018													
(Miles de Pesos)													
FIN	FUN	SF	PP	SP	Pr	DESCRIPCIÓN	UNIDAD DE MEDIDA	PROGRAMADO	ALCANZADO	AVANCE %	AUTORIZADO ANUAL	EJERCIDO	%
GOBIERNO													
GOBIERNO DE RESULTADOS													
DESARROLLO DE LA FUNCIÓN PÚBLICA Y ÉTICA EN EL SERVICIO PÚBLICO													
01	03	04	01	01	01	FISCALIZACIÓN. CONTROL Y EVALUACIÓN INTERNA DE LA GESTIÓN PÚBLICA					2,151.4	1,238.1	57.5
						Realizar Auditorías, con el Propósito de Verificar el Cumplimiento del Marco Normativo que Regula el Funcionamiento del FIDEPAR	Auditoría	11	11	100.0			
						Realizar Inspecciones a Rubros Específicos del FIDEPAR, con el Propósito de Constatar el Cumplimiento del Marco Normativo que lo Regula	Inspección	50	51	102.0			
						Realizar Evaluaciones para Determinar el Grado de Eficacia y Eficiencia en los Procesos, así Como en el Desempeño Institucional del FIDEPAR	Evaluación	1	1	100.0			
						Participar en Testificaciones con el Propósito de Asegurarse que los Actos Administrativos se Realicen Conforme a la Normatividad Vigente	Testificación	63	74	117.5			
						Participación del Órgano Interno de Control en Reuniones que por Mandato Legal o Disposición Administrativa así lo Requiera	Reunión	32	35	109.4			
						Realizar Proyecto del Modelo Integral de Control Interno (MICI), a Fin de Coadyuvar al Cumplimiento de los Objetivos y Metas Institucionales del FIDEPAR, a través de un Adecuado Ambiente de Control, Información Comunicación y Monitoreo	Proyecto	1	1	100.0			
ESTADO PROGRESISTA													
MODERNIZACION INDUSTRIAL													
03	04	02	01	02	01	PROMOCION Y FOMENTO INDUSTRIAL					11,884.9	9,707.0	81.7
						Promover la Atracción de Inversión Productiva que Permita la Creación de Parques Científicos y Tecnológicos en el Estado de México	Reunión	34	36	105.9			
						Atender Solicitudes de Industriales Establecidos en el Estado de México e Interesados en Invertir	Reunión	30	30	100			
						Fortalecer el Desarrollo Industrial en la Entidad	Gestión	7	7	100			
						Realizar Gestiones Ante Instancias Gubernamentales y Privadas para la Dotación de Infraestructura, Autorizaciones y Permisos (CFE, CAEM, etc.)	Gestión	8	8	100			
03	04	02	01	02	02	PROMOCION Y COMERCIALIZACION DE PARQUES INDUSTRIALES					12,686.6	8,152.0	64.3
						Realizar la Venta de Lotes Industriales Propiedad del FIDEPAR	Hectárea	5	4.9	98			
						Captar Ingresos de la Venta de Lotes de Parques Industriales Propiedad del FIDEPAR	Millones de Pesos	46	48.12	104.6			

CUENTA PÚBLICA DEL GOBIERNO, ORGANISMOS AUXILIARES Y AUTÓNOMOS DEL ESTADO DE MÉXICO 2018

FIN	FUN	SF	PP	SP	Pr	DESCRIPCIÓN	UNIDAD DE MEDIDA	M E T A S			P R E S U P U E S T O 2 0 1 8 (Miles de Pesos)		
								PROGRAMADO	ALCANZADO	AVANCE %	AUTORIZADO ANUAL	EJERCIDO	%
						Promocionar la Instalación de Empresas Compradoras/Arrendadoras en los Parques Industriales, Tecnológicos, Científicos y Logísticos del Estado de México	Empresa	8	8	100			
						Atraer Inversión Privada Captada por la Instalación de Empresas en los Parques Industriales, Científicos, Tecnológicos y Logísticos (Monto de la Construcción e Instalación)	Millones de Pesos	400	400	100			
03	04	02	01	02	03	CONSTRUCCIÓN Y REHABILITACIÓN DE PARQUES Y ZONAS INDUSTRIALES					27,186.3	24,487.3	90.1
						Realizar Mantenimientos de la Infraestructura para la Instalación de Empresas en Parques Industriales, Logísticos y Tecnológicos, Propiedad del FIDEPAR	Obra	3	3	100			
						Realizar la Ampliación, Construcción y/o Equipamiento de Parques Industriales Propiedad del FIDEPAR	Obra	2		0			
						Realizar Proyectos Ejecutivos de Edificaciones e Infraestructura en los Parques Industriales y/o Tecnológicos Desarrollados por el FIDEPAR	Proyecto	4	4	100			
						Realizar Lotificaciones, Retificaciones, Divisiones, Subdivisiones y Extinciones en los Parques Industriales y/o Tecnológicos Desarrollados por el FIDEPAR	Acción	3	3	100			
						FINANCIAMIENTO PARA EL DESARROLLO							
						PREVISIÓN PARA EL PAGO DE ADEUDOS DE EJERCICIOS FISCALES ANTERIORES							
04	04	01	01	01	01	PASIVOS DERIVADOS DE EROGACIONES DEVENGADAS Y PENDIENTES DE EJERCICIOS ANTERIORES					534.8	534.0	99.9
						Registro de Pagos de Adeudos de Ejercicios Fiscales Anteriores	Documento	1	1	100			
						T O T A L					54,444.0	44,118.4	81.0
											=====	=====	

ANEXOS ESTABLECIDOS EN DIFERENTES ORDENAMIENTOS

FIDEPAR

**Relación de Bienes Inmuebles que Componen el Patrimonio
Cuenta Pública al 31 de Diciembre de 2018
(Miles de Pesos)**

Ente Público: Fideicomiso para el Desarrollo de Parques y Zonas Industriales en el Estado de México.

Código	Descripción de Bienes Inmuebles	* Valor en Libros
	Terrenos	230.2
	Edificio Fidepar	1,443.8
	Edificio de Archivo San Antonio Buenavista	766.1
	TOTAL	2,440.1

**Relación de Bienes Muebles que Componen el Patrimonio
Cifras al 31 de Diciembre 2018
(Miles de Pesos)**

Ente Público: Fideicomiso para el Desarrollo de Parques y Zonas Industriales en el Estado de México

Código	Descripción de Bienes Muebles	Valor en Libros
1	Equipo de Transporte	1,633.0
2	Mobiliario y Equipo de Oficina	363.5
3	Equipo de Computo	1,022.4
4	Equipo Eléctrico y Electrónico	25.4
5	Instrumentos y Aparatos	22.0
	T O T A L	3,066.3

Fideicomiso para el Desarrollo de Parques y Zonas Industriales en el Estado de México
Cuenta Pública al 31 de Diciembre de 2018
Relación de Cuentas Bancarias Productivas Específicas

Fondo, Programa o Convenio	Datos de la Cuenta Bancaria	
	Institución Bancaria	Número de Cuentas
Ingresos Propios y Pago de Gastos (Recursos Estatales)	HSBC	639
Programa de Creación de Empleos en Zonas Marginadas (Recursos Federales)	HSBC	798
Pagos de Issemym (Recursos Estatales)	HSBC	005
Recursos del Programa de Acciones para el Desarrollo (PAD)	HSBC	603

FORMATOS PARA EL CUMPLIMIENTO DE LA LEY DE DISCIPLINA FINANCIERA DE LAS ENTIDADES FEDERATIVAS Y LOS MUNICIPIOS

FIDEPAR

Fideicomiso para el Desarrollo de Parques y Zonas Industriales en el Estado de México					
Estado de Situación Financiera Detallado - LDF					
Al 31 de Diciembre de 2018 y 2017					
(Cifras en Miles de Pesos)					
Concepto	2018	2017	Concepto	2018	2017
ACTIVO			PASIVO		
Activo Circulante			Pasivo Circulante		
a. Efectivo y Equivalentes (a=a1+a2+a3+a4+a5+a6+a7)	44,102.4	6,346.9	a. Cuentas por Pagar a Corto Plazo (a=a1+a2+a3+a4+a5+a6+a7+a8+a9)	23,633.4	795.1
a1) Efectivo	0.0	0.0	a1) Servicios Personales por Pagar a Corto Plazo	0.0	0.0
a2) Bancos/Tesorería	3,880.2	4,125.8	a2) Proveedores por Pagar a Corto Plazo	20,783.6	254.8
a3) Bancos/Dependencias y Otros	0.0	0.0	a3) Contratistas por Obras Públicas por Pagar a Corto Plazo	2,389.5	0.0
a4) Inversiones Temporales (Hasta 3 Meses)	40,222.2	2,221.1	a4) Participaciones y Aportaciones por Pagar a Corto Plazo	0.0	0.0
a5) Fondos con Afectación Específica	0.0	0.0	a5) Transferencias Otorgadas por Pagar a Corto Plazo	0.0	0.0
a6) Depósitos de Fondos de Terceros en Garantía y/o Administración	0.0	0.0	a6) Intereses, Comisiones y Otros Gastos de la Deuda Pública por Pagar a Corto Plazo	0.0	0.0
a7) Otros Efectivos y Equivalentes	0.0	0.0	a7) Retenciones y Contribuciones por Pagar a Corto Plazo	233.8	200.6
b. Derechos a Recibir Efectivo o Equivalentes (b=b1+b2+b3+b4+b5+b6+b7)	8,017.0	7,798.1	a8) Devoluciones de la Ley de Ingresos por Pagar a Corto Plazo	0.0	0.0
b1) Inversiones Financieras de Corto Plazo	0.0	0.0	a9) Otras Cuentas por Pagar a Corto Plazo	226.5	339.7
b2) Cuentas por Cobrar a Corto Plazo	7,961.3	7,774.5	b. Documentos por Pagar a Corto Plazo (b=b1+b2+b3)	0.0	0.0
b3) Deudores Diversos por Cobrar a Corto Plazo	0.0	0.0	b1) Documentos Comerciales por Pagar a Corto Plazo	0.0	0.0
b4) Ingresos por Recuperar a Corto Plazo	0.0	0.0	b2) Documentos con Contratistas por Obras Públicas por Pagar a Corto Plazo	0.0	0.0
b5) Deudores por Anticipos de la Tesorería a Corto Plazo	0.0	0.0	b3) Otros Documentos por Pagar a Corto Plazo	0.0	0.0
b6) Préstamos Otorgados a Corto Plazo	0.0	0.0	c. Porción a Corto Plazo de la Deuda Pública a Largo Plazo (c=c1+c2)	0.0	0.0
b7) Otros Derechos a Recibir Efectivo o Equivalentes a Corto Plazo	55.7	23.6	c1) Porción a Corto Plazo de la Deuda Pública	0.0	0.0
c. Derechos a Recibir Bienes o Servicios (c=c1+c2+c3+c4+c5)	0.0	0.0	c2) Porción a Corto Plazo de Arrendamiento Financiero	0.0	0.0
c1) Anticipo a Proveedores por Adquisición de Bienes y Prestación de Servicios a Corto Plazo	0.0	0.0	d. Títulos y Valores a Corto Plazo	0.0	0.0
c2) Anticipo a Proveedores por Adquisición de Bienes Inmuebles y Muebles a Corto Plazo	0.0	0.0	e. Pasivos Diferidos a Corto Plazo (e=e1+e2+e3)	0.0	0.0
c3) Anticipo a Proveedores por Adquisición de Bienes Intangibles a Corto Plazo	0.0	0.0	e1) Ingresos Cobrados por Adelantado a Corto Plazo	0.0	0.0
c4) Anticipo a Contratistas por Obras Públicas a Corto Plazo	0.0	0.0	e2) Intereses Cobrados por Adelantado a Corto Plazo	0.0	0.0
c5) Otros Derechos a Recibir Bienes o Servicios a Corto Plazo	0.0	0.0	e3) Otros Pasivos Diferidos a Corto Plazo	0.0	0.0
d. Inventarios (d=d1+d2+d3+d4+d5)	633,551.9	647,461.1	f. Fondos y Bienes de Terceros en Garantía y/o Administración a Corto Plazo (f=f1+f2+f3+f4+f5+f6)	31.2	31.2
d1) Inventario de Mercancías para Venta	633,551.9	647,461.1	f1) Fondos en Garantía a Corto Plazo	31.2	31.2
d2) Inventario de Mercancías Terminadas	0.0	0.0	f2) Fondos en Administración a Corto Plazo	0.0	0.0
d3) Inventario de Mercancías en Proceso de Elaboración	0.0	0.0	f3) Fondos Contingentes a Corto Plazo	0.0	0.0
d4) Inventario de Materias Primas, Materiales y Suministros para Producción	0.0	0.0	f4) Fondos de Fideicomisos, Mandatos y Contratos Análogos a Corto Plazo	0.0	0.0
d5) Bienes en Tránsito	0.0	0.0	f5) Otros Fondos de Terceros en Garantía y/o Administración a Corto Plazo	0.0	0.0
e. Almacenes			f6) Valores y Bienes en Garantía a Corto Plazo	0.0	0.0
f. Estimación por Pérdida o Deterioro de Activos Circulantes (f=f1+f2)	0.0	0.0	g. Provisiones a Corto Plazo (g=g1+g2+g3)	0.0	0.0
f1) Estimaciones para Cuentas Incobrables por Derechos a Recibir Efectivo o Equivalentes	0.0	0.0	g1) Provisión para Demandas y Juicios a Corto Plazo	0.0	0.0
f2) Estimación por Deterioro de Inventarios	0.0	0.0	g2) Provisión para Contingencias a Corto Plazo	0.0	0.0
g. Otros Activos Circulantes (g=g1+g2+g3+g4)	0.0	0.0	g3) Otras Provisiones a Corto Plazo	0.0	0.0
g1) Valores en Garantía	0.0	0.0	h. Otros Pasivos a Corto Plazo (h=h1+h2+h3)	40,840.7	28,289.6
g2) Bienes en Garantía (Excluye Depósitos de Fondos)	0.0	0.0	h1) Ingresos por Clasificar	0.0	0.0
g3) Bienes Derivados de Embargos, Decomisos, Aseguramientos y Dación en Pago	0.0	0.0	h2) Recaudación por Participar	0.0	0.0
g4) Adquisición con Fondos de Terceros	0.0	0.0	h3) Otros Pasivos Circulantes	40,840.7	28,289.6
IA. Total de Activos Circulantes (IA = a + b + c + d + e + f + g)	685,671.3	661,606.1	IIA. Total de Pasivos Circulantes (IIA = a + b + c + d + e + f + g + h)	64,505.3	29,115.9
Activo No Circulante			Pasivo No Circulante		
a. Inversiones Financieras a Largo Plazo	0.1	0.1	a. Cuentas por Pagar a Largo Plazo	0.0	0.0
b. Derechos a Recibir Efectivo o Equivalentes a Largo Plazo	89,994.9	60,393.3	b. Documentos por Pagar a Largo Plazo	0.0	0.0
c. Bienes Inmuebles, Infraestructura y Construcciones en Proceso	7,818.0	22,560.5	c. Deuda Pública a Largo Plazo	0.0	0.0
d. Bienes Muebles	3,403.9	3,462.6	d. Pasivos Diferidos a Largo Plazo	0.0	0.0
e. Activos Intangibles	0.0	0.0	e. Fondos y Bienes de Terceros en Garantía y/o en Administración a Largo Plazo	0.0	0.0
f. Depreciación, Deterioro y Amortización Acumulada de Bienes	-6,515.3	-6,291.9	f. Provisiones a Largo Plazo	0.0	0.0
g. Activos Diferidos	11,751.9	3,332.0	IIIB. Total de Pasivos No Circulantes (IIIB = a + b + c + d + e + f)	0.0	0.0
h. Estimación por Pérdida o Deterioro de Activos no Circulantes	0.0	0.0	II. Total del Pasivo (II = IIA + IIIB)	64,505.3	29,115.9
i. Otros Activos no Circulantes	0.0	0.0	HACIENDA PÚBLICA/PATRIMONIO		
IB. Total de Activos No Circulantes (IB = a + b + c + d + e + f + g + h + i)	106,453.5	83,456.6	IIIA. Hacienda Pública/Patrimonio Contribuido (IIIA = a + b + c)	70.0	70.0
I. Total del Activo (I = IA + IB)	792,124.8	745,062.7	a. Aportaciones	70.0	70.0
			b. Donaciones de Capital	0.0	0.0
			c. Actualización de la Hacienda Pública/Patrimonio	0.0	0.0
			IIIB. Hacienda Pública/Patrimonio Generado (IIIB = a + b + c + d + e)	727,549.5	715,876.8
			a. Resultados del Ejercicio (Ahorro/ Desahorro)	11,672.7	4,641.0
			b. Resultados de Ejercicios Anteriores	712,881.1	708,240.1
			c. Revalúos	2,995.7	2,995.7
			d. Reservas	0.0	0.0
			e. Rectificaciones de Resultados de Ejercicios Anteriores	0.0	0.0
			IIIC. Exceso o Insuficiencia en la Actualización de la Hacienda Pública/Patrimonio (IIIC=a+b)	0.0	0.0
			a. Resultado por Posición Monetaria	0.0	0.0
			b. Resultado por Tenencia de Activos no Monetarios	0.0	0.0
			III. Total Hacienda Pública/Patrimonio (III = IIIA + IIIB + IIIC)	727,619.5	715,946.8
			IV. Total del Pasivo y Hacienda Pública/Patrimonio (IV = II + III)	792,124.8	745,062.7

CUENTA PÚBLICA DEL GOBIERNO, ORGANISMOS AUXILIARES Y AUTÓNOMOS DEL ESTADO DE MÉXICO 2018

Fideicomiso para el Desarrollo de Parques y Zonas Industriales en el Estado de México Informe Analítico de la Deuda Pública y Otros Pasivos - LDF Al 31 de diciembre de 2017 y 2018							
Denominación de la Deuda Pública y Otros Pasivos (c)	Saldo al 31 de diciembre de 2018 (d)	Disposiciones del Periodo (e)	Amortizaciones del Periodo (f)	Revaluaciones, Reclasificaciones y Otros Ajustes (g)	Saldo Final del Periodo (h) h=d+e-f+g	Pago de Intereses del Periodo (i)	Pago de Comisiones y demás Costos Asociados Durante el Periodo (j)
1. Deuda Pública (1=A+B)	0.0	0.0	0.0	0.0	0.0	0.0	
A. Corto Plazo (A=a1+a2+a3)	0.0	0.0	0.0	0.0	0.0	0.0	
a1) Instituciones de Crédito	0.0	0.0	0.0	0.0	0.0	0.0	0.0
a2) Títulos y Valores	0.0	0.0	0.0	0.0	0.0	0.0	0.0
a3) Arrendamientos Financieros	0.0	0.0	0.0	0.0	0.0	0.0	0.0
B. Largo Plazo (B=b1+b2+b3)	0.0	0.0	0.0	0.0	0.0	0.0	
b1) Instituciones de Crédito	0.0	0.0	0.0	0.0	0.0	0.0	0.0
b2) Títulos y Valores	0.0	0.0	0.0	0.0	0.0	0.0	0.0
b3) Arrendamientos Financieros	0.0	0.0	0.0	0.0	0.0	0.0	0.0
2. Otros Pasivos	29,115.9				64,505.3		
3. Total de la Deuda Pública y Otros Pasivos (3=1+2)	29,115.9	0.0	0.0	0.0	64,505.3		
4. Deuda Contingente 1 (informativo)	0.0	0.0	0.0	0.0	0.0		
A. Deuda Contingente 1	0.0	0.0	0.0	0.0	0.0	0.0	0.0
B. Deuda Contingente 2	0.0	0.0	0.0	0.0	0.0	0.0	0.0
C. Deuda Contingente XX	0.0	0.0	0.0	0.0	0.0	0.0	0.0
5. Valor de Instrumentos Bono Cupón Cero 2 (Informativo)	0.0	0.0	0.0	0.0	0.0		
A. Instrumento Bono Cupón Cero 1	0.0	0.0	0.0	0.0	0.0	0.0	0.0
B. Instrumento Bono Cupón Cero 2	0.0	0.0	0.0	0.0	0.0	0.0	0.0
C. Instrumento Bono Cupón Cero XX	0.0	0.0	0.0	0.0	0.0	0.0	0.0

1 Se refiere a cualquier Financiamiento sin fuente o garantía de pago definida, que sea asumida de manera solidaria o subsidiaria por las Entidades Federativas con sus Municipios, organismos descentralizados y empresas de participación estatal mayoritaria y fideicomisos, locales o municipales, y por los Municipios con sus respectivos organismos descentralizados y empresas de participación municipal mayoritaria.
2 Se refiere al valor del Bono Cupón Cero que respalda el pago de los créditos asociados al mismo (Activo).

Obligaciones a Corto Plazo (k)	Monto Contratado (l)	Plazo Pactado (m)	Tasa de Interés (n)	Comisiones y Costos Relacionados (o)	Tasa Efectiva (p)
6. Obligaciones a Corto Plazo (Informativo)					
A. Crédito 1					
B. Crédito 2					
C. Crédito XX					

FIDEPAR

Fideicomiso para el Desarrollo de Parques y Zonas Industriales en el Estado de México Informe Analítico de Obligaciones Diferentes de Financiamientos Al 31 de Diciembre de 2018 (Miles de Pesos)										
Denominación de las Obligaciones Diferentes de Financiamiento (c)	Fecha del Contrato (d)	Fecha de Inicio de Operación del Proyecto (e)	Fecha de Vencimiento (f)	Monto de la Inversión Pactado (g)	Plazo Pactado (h)	Monto Promedio Mensual del Pago de la Contraprestación (i)	Monto Promedio Mensual del Pago de la Contraprestación Correspondiente al Pago de Inversión (j)	Monto Pagado de la Inversión al XX de XXXX de 20XX (k)	Monto Pagado de la Inversión Actualizado al XX de XXXX de 20XX (l)	Saldo Pendiente por Pagar de la Inversión al XX de XXXX de 20XX (m = g-l)
A. Asociaciones Público Privadas (APP's) (A=a+b+c+d)				0.0		0.0	0.0			0.0
a) APP 1	0	0	0	0	0	0	0	0	0	0.0
b) APP 2	0	0	0	0	0	0	0	0	0	0.0
c) APP 3	0	0	0	0	0	0	0	0	0	0.0
d) APP XX	0	0	0	0	0	0	0	0	0	0.0
B. Otros Instrumentos (B=a+b+c+d)				0.0		0.0	0.0			0.0
a) Otro Instrumento 1	0	0	0	0	0	0	0	0	0	0.0
b) Otro Instrumento 2	0	0	0	0	0	0	0	0	0	0.0
c) Otro Instrumento 3	0	0	0	0	0	0	0	0	0	0.0
d) Otro Instrumento XX	0	0	0	0	0	0	0	0	0	0
C. Total de Obligaciones Diferentes de Financiamiento (C=A+B)				0.0		0.0	0.0			0.0

CUENTA PÚBLICA DEL GOBIERNO, ORGANISMOS AUXILIARES Y AUTÓNOMOS DEL ESTADO DE MÉXICO 2018

Fideicomiso para el Desarrollo de Parques y Zonas Industriales en el Estado de México Balance Presupuestario Del 1 de Enero al 31 de Diciembre de 2018 (Miles de Pesos)			
Concepto	Estimado / Aprobado	Devengado	Recaudado / Pagado
A. Ingresos Totales (A = A1+A2+A3)	73,254.5	85,609.2	85,609.2
A1. Ingresos de Libre Disposición	73,254.5	62,182.4	62,182.4
A2. Transferencias Federales Etiquetadas	0.0	0.0	0.0
A3. Financiamiento Neto	0.0	23,426.8	23,426.8
B. Egresos Presupuestarios¹ (B = B1+B2)	73,254.5	44,118.4	44,118.4
B1. Gasto No Etiquetado (sin incluir Amortización de la Deuda Pública)	73,254.5	44,118.4	44,118.4
B2. Gasto Etiquetado (sin incluir Amortización de la Deuda Pública)	0.0	0.0	0.0
C. Remanentes del Ejercicio Anterior (C = C1 + C2)		0.0	0.0
C1. Remanentes de Ingresos de Libre Disposición Aplicados en el Período		0.0	0.0
C2. Remanentes de Transferencias Federales Etiquetadas Aplicados en el Período		0.0	0.0
I. Balance Presupuestario (I = A - B + C)	0.0	41,490.8	41,490.8
II. Balance Presupuestario sin Financiamiento Neto (II = I - A3)	0.0	18,064.0	18,064.0
III. Balance Presupuestario sin Financiamiento Neto y sin Remanentes del Ejercicio Anterior (III = II - C)	0.0	18,064.0	18,064.0
Concepto	Aprobado	Devengado	Pagado
E. Intereses, Comisiones y Gastos de la Deuda (E = E1+E2)	0.0	0.0	0.0
E1. Intereses, Comisiones y Gastos de la Deuda con Gasto No Etiquetado	0.0	0.0	0.0
E2. Intereses, Comisiones y Gastos de la Deuda con Gasto Etiquetado	0.0	0.0	0.0
IV. Balance Primario (IV = III + E)	0.0	18,064.0	18,064.0
Concepto	Estimado/ Aprobado	Devengado	Recaudado / Pagado
F. Financiamiento (F = F1 + F2)	0.0	0.0	0.0
F1. Financiamiento con Fuente de Pago de Ingresos de Libre Disposición	0.0	0.0	0.0
F2. Financiamiento con Fuente de Pago de Transferencias Federales Etiquetadas	0.0	0.0	0.0
G. Amortización de la Deuda (G = G1 + G2)	0.0	0.0	0.0
G1. Amortización de la Deuda Pública con Gasto No Etiquetado	0.0	0.0	0.0
G2. Amortización de la Deuda Pública con Gasto Etiquetado	0.0	0.0	0.0
A3. Financiamiento Neto (A3 = F - G)	0.0	0.0	0.0
Concepto	Estimado/ Aprobado	Devengado	Recaudado / Pagado
A1. Ingresos de Libre Disposición	73,254.5	62,182.4	62,182.4
A3.1 Financiamiento Neto con Fuente de Pago de Ingresos de Libre Disposición (A3.1 = F1 - G1)	0.0	23,426.8	23,426.8
F1. Financiamiento con Fuente de Pago de Ingresos de Libre Disposición	0.0	23,426.8	23,426.8
G1. Amortización de la Deuda Pública con Gasto No Etiquetado	0.0	0.0	0.0
B1. Gasto No Etiquetado (sin incluir Amortización de la Deuda Pública)	73,254.5	44,118.4	44,118.4
C1. Remanentes de Ingresos de Libre Disposición Aplicados en el Período		0.0	0.0
V. Balance Presupuestario de Recursos Disponibles (V = A1 + A3.1 - B1 + C1)	0.0	41,490.8	41,490.8
VI. Balance Presupuestario de Recursos Disponibles sin Financiamiento Neto (VI = V - A3.1)	0.0	18,064.0	18,064.0
Concepto	Estimado/ Aprobado	Devengado	Recaudado / Pagado
A2. Transferencias Federales Etiquetadas	0.0	0.0	0.0
A3.2 Financiamiento Neto con Fuente de Pago de Transferencias Federales Etiquetadas (A3.2 = F2 - G2)	0.0	0.0	0.0
F2. Financiamiento con Fuente de Pago de Transferencias Federales Etiquetadas	0.0	0.0	0.0
G2. Amortización de la Deuda Pública con Gasto Etiquetado	0.0	0.0	0.0
B2. Gasto Etiquetado (sin incluir Amortización de la Deuda Pública)	0.0	0.0	0.0
C2. Remanentes de Transferencias Federales Etiquetadas Aplicados en el Período		0.0	0.0
VII. Balance Presupuestario de Recursos Etiquetados (VII = A2 + A3.2 - B2 + C2)	0.0	0.0	0.0
VIII. Balance Presupuestario de Recursos Etiquetados sin Financiamiento Neto (VIII = VII - A3.2)	0.0	0.0	0.0

FIDEPAR

Fideicomiso para el Desarrollo de Parques y Zonas Industriales en el Estado de México						
Estado Analítico de Ingresos Detallado - LDF						
Del 1 de Enero al 31 de Diciembre de 2018						
(Miles de Pesos)						
Concepto	Ingreso					Diferencia
	Estimado	Ampliaciones/ (Reducciones)	Modificado	Devengado	Recaudado	
Ingresos de Libre Disposición			0.0			0.0
A. Impuestos	0.0	0.0	0.0	0.0	0.0	0.0
B. Cuotas y Aportaciones de Seguridad Social	0.0	0.0	0.0	0.0	0.0	0.0
C. Contribuciones de Mejoras	0.0	0.0	0.0	0.0	0.0	0.0
D. Derechos	0.0	0.0	0.0	0.0	0.0	0.0
E. Productos	0.0	0.0	0.0	0.0	0.0	0.0
F. Aprovechamientos	0.0	0.0	0.0	0.0	0.0	0.0
G. Ingresos por Ventas de Bienes y Servicios	32,100.7	-40,653.2	-8,552.5	0.0	0.0	-8,552.5
H. Participaciones	0.0	0.0	0.0	0.0	0.0	0.0
(H=h1+h2+h3+h4+h5+h6+h7+h8+h9+h10+h11)						
h1) Fondo General de Participaciones	0.0	0.0	0.0	0.0	0.0	0.0
h2) Fondo de Fomento Municipal	0.0	0.0	0.0	0.0	0.0	0.0
h3) Fondo de Fiscalización y Recaudación	0.0	0.0	0.0	0.0	0.0	0.0
h4) Fondo de Compensación	0.0	0.0	0.0	0.0	0.0	0.0
h5) Fondo de Extracción de Hidrocarburos	0.0	0.0	0.0	0.0	0.0	0.0
h6) Impuesto Especial Sobre Producción y Servicios	0.0	0.0	0.0	0.0	0.0	0.0
h7) 0.136% de la Recaudación Federal Participable	0.0	0.0	0.0	0.0	0.0	0.0
h8) 3.17% Sobre Extracción de Petróleo	0.0	0.0	0.0	0.0	0.0	0.0
h9) Gasolinas y Diésel	0.0	0.0	0.0	0.0	0.0	0.0
h10) Fondo del Impuesto Sobre la Renta	0.0	0.0	0.0	0.0	0.0	0.0
h11) Fondo de Estabilización de los Ingresos de las Entidades Federativas	0.0	0.0	0.0	0.0	0.0	0.0
I. Incentivos Derivados de la Colaboración Fiscal (I=i1+i2+i3+i4+i5)	0.0	0.0	0.0	0.0	0.0	0.0
i1) Tenencia o Uso de Vehículos	0.0	0.0	0.0	0.0	0.0	0.0
i2) Fondo de Compensación ISAN	0.0	0.0	0.0	0.0	0.0	0.0
i3) Impuesto Sobre Automóviles Nuevos	0.0	0.0	0.0	0.0	0.0	0.0
i4) Fondo de Compensación de Repecos-Intermedios	0.0	0.0	0.0	0.0	0.0	0.0
i5) Otros Incentivos Económicos	0.0	0.0	0.0	0.0	0.0	0.0
J. Transferencias	41,153.8	21,307.9	62,461.7	60,742.7	60,742.7	1,719.0
K. Convenios	0.0	0.0	0.0	0.0	0.0	0.0
k1) Otros Convenios y Subsidios	0.0	0.0	0.0	0.0	0.0	0.0
L. Otros Ingresos de Libre Disposición (L=l1+l2)	0.0	0.0	0.0	1,439.7	1,439.7	-1,439.7
l1) Participaciones en Ingresos Locales	0.0	0.0	0.0	0.0	0.0	0.0
l2) Otros Ingresos de Libre Disposición	0.0	0.0	0.0	1,439.7	1,439.7	-1,439.7
						0.0
I. Total de Ingresos de Libre Disposición	73,254.5	-19,345.3	53,909.2	62,182.4	62,182.4	-8,273.2
(I=A+B+C+D+E+F+G+H+I+J+K+L)						
Ingresos Excedentes de Ingresos de Libre Disposición			0.0			0.0
Transferencias Federales Etiquetadas			0.0			0.0
A. Aportaciones (A=a1+a2+a3+a4+a5+a6+a7+a8)	0.0	0.0	0.0	0.0	0.0	0.0
a1) Fondo de Aportaciones para la Nómina Educativa y Gasto Operativo	0.0	0.0	0.0	0.0	0.0	0.0
a2) Fondo de Aportaciones para los Servicios de Salud	0.0	0.0	0.0	0.0	0.0	0.0
a3) Fondo de Aportaciones para la Infraestructura Social	0.0	0.0	0.0	0.0	0.0	0.0
a4) Fondo de Aportaciones para el Fortalecimiento de los Municipios y de las Demarcaciones Territoriales del Distrito Federal	0.0	0.0	0.0	0.0	0.0	0.0
a5) Fondo de Aportaciones Múltiples	0.0	0.0	0.0	0.0	0.0	0.0
a6) Fondo de Aportaciones para la Educación Tecnológica y de Adultos	0.0	0.0	0.0	0.0	0.0	0.0
a7) Fondo de Aportaciones para la Seguridad Pública de los Estados y del Distrito Federal	0.0	0.0	0.0	0.0	0.0	0.0
a8) Fondo de Aportaciones para el Fortalecimiento de las Entidades Federativas	0.0	0.0	0.0	0.0	0.0	0.0
B. Convenios (B=b1+b2+b3+b4)	0.0	0.0	0.0	0.0	0.0	0.0
b1) Convenios de Protección Social en Salud	0.0	0.0	0.0	0.0	0.0	0.0
b2) Convenios de Descentralización	0.0	0.0	0.0	0.0	0.0	0.0
b3) Convenios de Reasignación	0.0	0.0	0.0	0.0	0.0	0.0
b4) Otros Convenios y Subsidios	0.0	0.0	0.0	0.0	0.0	0.0
C. Fondos Distintos de Aportaciones (C=c1+c2)	0.0	0.0	0.0	0.0	0.0	0.0
c1) Fondo para Entidades Federativas y Municipios Productores de Hidrocarburos	0.0	0.0	0.0	0.0	0.0	0.0
c2) Fondo Minero	0.0	0.0	0.0	0.0	0.0	0.0
D. Transferencias, Subsidios y Subvenciones, y Pensiones y Jubilaciones	0.0	0.0	0.0	0.0	0.0	0.0
E. Otras Transferencias Federales Etiquetadas	0.0	0.0	0.0	0.0	0.0	0.0
II. Total de Transferencias Federales Etiquetadas (II = A + B + C + D + E)	0.0	0.0	0.0	0.0	0.0	0.0
III. Ingresos Derivados de Financiamientos (III = A)	0.0	534.8	534.8	23,426.8	23,426.8	-22,892.0
A. Ingresos Derivados de Financiamientos	0.0	534.8	534.8	23,426.8	23,426.8	-22,892.0
IV. Total de Ingresos (IV = I + II + III)	73,254.5	-18,810.5	54,444.0	85,609.2	85,609.2	-31,165.2
Datos Informativos			0.0			0.0
1. Ingresos Derivados de Financiamientos con Fuente de Pago de Ingresos de Libre Disposición	0.0	0.0	0.0	0.0	0.0	0.0
2. Ingresos Derivados de Financiamientos con Fuente de Pago de Transferencias Federales Etiquetadas	0.0	0.0	0.0	0.0	0.0	0.0
3. Ingresos Derivados de Financiamientos (3 = 1 + 2)	0.0	0.0	0.0	0.0	0.0	0.0

CUENTA PÚBLICA DEL GOBIERNO, ORGANISMOS AUXILIARES Y AUTÓNOMOS DEL ESTADO DE MÉXICO 2018

Fideicomiso para el Desarrollo de Parques y Zonas Industriales en el Estado de México							
Estado Analítico del Ejercicio del Presupuesto de Egresos Detallado - LDF							
Clasificación por Objeto del Gasto (Capítulo y Concepto)							
Del 1 de Enero al 31 de Diciembre de 2018							
(Miles de Pesos)							
Concepto	Egresos					Subejercicio	
	Aprobado	Ampliaciones/ (Reducciones)	Modificado	Devengado	Pagado		
I. Gasto No Etiquetado (I=A+B+C+D+E+F+G+H+I)	73,254.5	-18,810.5	54,444.0	44,118.4	19,819.1	10,325.6	
A. Servicios Personales (A=a1+a2+a3+a4+a5+a6+a7)	44,454.6	-27,317.4	17,137.2	14,758.3	14,738.6	2,378.9	
a1) Remuneraciones al Personal de Carácter Permanente	33,550.8	-25,037.0	8,513.8	6,868.1	6,868.1	1,645.7	
a2) Remuneraciones al Personal de Carácter Transitorio	0.0	0.0	0.0	0.0	0.0	0.0	
a3) Remuneraciones Adicionales y Especiales	6,836.1	-1,328.1	5,508.0	4,819.7	4,819.7	688.3	
a4) Seguridad Social	2,541.3	-481.3	2,060.0	2,047.6	2,047.6	12.4	
a5) Otras Prestaciones Sociales y Económicas	1,123.2	-379.6	743.6	713.6	713.6	30.0	
a6) Previsiones	0.0	0.0	0.0	0.0	0.0	0.0	
a7) Pago de Estímulos a Servidores Públicos	403.2	-91.4	311.8	309.3	289.6	2.5	
B. Materiales y Suministros (B=b1+b2+b3+b4+b5+b6+b7+b8+b9)	1,524.6	-480.0	1,044.6	783.5	783.5	261.1	
b1) Materiales de Administración, Emisión de Documentos y Artículos Oficiales	501.4	-68.0	433.4	375.2	375.2	58.2	
b2) Alimentos y Utensilios	64.2	-32.0	32.2	23.3	23.3	8.9	
b3) Materias Primas y Materiales de Producción y Comercialización	0.0	0.0	0.0	0.0	0.0	0.0	
b4) Materiales y Artículos de Construcción y de Reparación	210.9	-189.3	21.6	10.1	10.1	11.5	
b5) Productos Químicos, Farmacéuticos y de Laboratorio	1.1	0.0	1.1	0.4	0.4	0.7	
b6) Combustibles, Lubricantes y Aditivos	476.9	0.0	476.9	340.0	340.0	136.9	
b7) Vestuario, Blancos, Prendas de Protección y Artículos Deportivos	0.0	0.0	0.0	0.0	0.0	0.0	
b8) Materiales y Suministros Para Seguridad	0.0	0.0	0.0	0.0	0.0	0.0	
b9) Herramientas, Refacciones y Accesorios Menores	270.1	-190.7	79.4	34.5	34.5	44.9	
C. Servicios Generales (C=c1+c2+c3+c4+c5+c6+c7+c8+c9)	22,782.7	-15,147.9	7,634.8	4,136.3	3,763.0	3,498.5	
c1) Servicios Básicos	880.7	2.6	883.3	305.4	285.5	577.9	
c2) Servicios de Arrendamiento	75.5	0.0	75.5	36.5	36.5	39.0	
c3) Servicios Profesionales, Científicos, Técnicos y Otros Servicios	13,662.5	-12,709.5	953.0	352.1	281.2	600.9	
c4) Servicios Financieros, Bancarios y Comerciales	2,396.8	-158.8	2,238.0	1,803.5	1,740.8	434.5	
c5) Servicios de Instalación, Reparación, Mantenimiento y Conservación	1,468.4	-531.4	937.0	563.4	402.3	373.6	
c6) Servicios de Comunicación Social y Publicidad	1,783.1	-1,418.8	364.3	1.4	1.4	362.9	
c7) Servicios de Traslado y Viáticos	821.0	382.3	1,203.3	482.9	482.9	720.4	
c8) Servicios Oficiales	495.9	-354.2	141.7	0.0	0.0	141.7	
c9) Otros Servicios Generales	1,198.8	-360.1	838.7	591.1	532.4	247.6	
D. Transferencias, Asignaciones, Subsidios y Otras Ayudas (D=d1+d2+d3+d4+d5+d6+d7+d8+d9)	0.0	0.0	0.0	0.0	0.0	0.0	
d1) Transferencias Internas y Asignaciones al Sector Público	0.0	0.0	0.0	0.0	0.0	0.0	
d2) Transferencias al Resto del Sector Público	0.0	0.0	0.0	0.0	0.0	0.0	
d3) Subsidios y Subvenciones	0.0	0.0	0.0	0.0	0.0	0.0	
d4) Ayudas Sociales	0.0	0.0	0.0	0.0	0.0	0.0	
d5) Pensiones y Jubilaciones	0.0	0.0	0.0	0.0	0.0	0.0	
d6) Transferencias a Fideicomisos, Mandatos y Otros Análogos	0.0	0.0	0.0	0.0	0.0	0.0	
d7) Transferencias a la Seguridad Social	0.0	0.0	0.0	0.0	0.0	0.0	
d8) Donativos	0.0	0.0	0.0	0.0	0.0	0.0	
d9) Transferencias al Exterior	0.0	0.0	0.0	0.0	0.0	0.0	
E. Bienes Muebles, Inmuebles e Intangibles (E=e1+e2+e3+e4+e5+e6+e7+e8+e9)	1,000.0	1,600.0	2,600.0	0.0	0.0	2,600.0	
e1) Mobiliario y Equipo de Administración	1,000.0	1,450.0	2,450.0	0.0	0.0	2,450.0	
e2) Mobiliario y Equipo Educativo y Recreativo	0.0	50.0	50.0	0.0	0.0	50.0	
e3) Equipo e Instrumental Médico y de Laboratorio	0.0	0.0	0.0	0.0	0.0	0.0	
e4) Vehículos y Equipo de Transporte	0.0	0.0	0.0	0.0	0.0	0.0	
e5) Equipo de Defensa y Seguridad	0.0	0.0	0.0	0.0	0.0	0.0	
e6) Maquinaria, Otros Equipos y Herramientas	0.0	60.0	60.0	0.0	0.0	60.0	
e7) Activos Biológicos	0.0	0.0	0.0	0.0	0.0	0.0	
e8) Bienes Inmuebles	0.0	0.0	0.0	0.0	0.0	0.0	
e9) Activos Intangibles	0.0	40.0	40.0	0.0	0.0	40.0	
F. Inversión Pública (F=f1+f2+f3)	3,492.6	22,000.0	25,492.6	23,906.3	0.0	1,586.3	
f1) Obra Pública en Bienes de Dominio Público	0.0	22,000.0	22,000.0	20,469.0	0.0	1,531.0	
f2) Obra Pública en Bienes Propios	3,492.6	0.0	3,492.6	3,437.3	0.0	55.3	
f3) Proyectos Productivos y Acciones de Fomento	0.0	0.0	0.0	0.0	0.0	0.0	
G. Inversiones Financieras y Otras Provisiones (G=g1+g2+g3+g4+g5+g6+g7)	0.0	0.0	0.0	0.0	0.0	0.0	
g1) Inversiones Para el Fomento de Actividades Productivas	0.0	0.0	0.0	0.0	0.0	0.0	
g2) Acciones y Participaciones de Capital	0.0	0.0	0.0	0.0	0.0	0.0	
g3) Compra de Títulos y Valores	0.0	0.0	0.0	0.0	0.0	0.0	
g4) Concesión de Préstamos	0.0	0.0	0.0	0.0	0.0	0.0	
g5) Inversiones en Fideicomisos, Mandatos y Otros Análogos	0.0	0.0	0.0	0.0	0.0	0.0	
Fideicomiso de Desastres Naturales (Informativo)	0.0	0.0	0.0	0.0	0.0	0.0	
g6) Otras Inversiones Financieras	0.0	0.0	0.0	0.0	0.0	0.0	
g7) Provisiones para Contingencias y Otras Erogaciones Especiales	0.0	0.0	0.0	0.0	0.0	0.0	
H. Participaciones y Aportaciones (H=h1+h2+h3)	0.0	0.0	0.0	0.0	0.0	0.0	
h1) Participaciones	0.0	0.0	0.0	0.0	0.0	0.0	
h2) Aportaciones	0.0	0.0	0.0	0.0	0.0	0.0	
h3) Convenios	0.0	0.0	0.0	0.0	0.0	0.0	
I. Deuda Pública (I=i1+i2+i3+i4+i5+i6+i7)	0.0	534.8	534.8	534.0	534.0	0.8	
i1) Amortización de la Deuda Pública	0.0	0.0	0.0	0.0	0.0	0.0	
i2) Intereses de la Deuda Pública	0.0	0.0	0.0	0.0	0.0	0.0	
i3) Comisiones de la Deuda Pública	0.0	0.0	0.0	0.0	0.0	0.0	
i4) Gastos de la Deuda Pública	0.0	0.0	0.0	0.0	0.0	0.0	
i5) Costo por Coberturas	0.0	0.0	0.0	0.0	0.0	0.0	
i6) Apoyos Financieros	0.0	0.0	0.0	0.0	0.0	0.0	
i7) Adeudos de Ejercicios Fiscales Anteriores (ADEFAS)	0.0	534.8	534.8	534.0	534.0	0.8	

FIDEPAR

Concepto	Egresos					Subejercicio
	Aprobado	Ampliaciones/ (Reducciones)	Modificado	Devengado	Pagado	
II. Gasto Etiquetado (II=A+B+C+D+E+F+G+H+I)	0.0	0.0	0.0	0.0	0.0	0.0
A. Servicios Personales (A=a1+a2+a3+a4+a5+a6+a7)	0.0	0.0	0.0	0.0	0.0	0.0
a1) Remuneraciones al Personal de Carácter Permanente	0.0	0.0	0.0	0.0	0.0	0.0
a2) Remuneraciones al Personal de Carácter Transitorio	0.0	0.0	0.0	0.0	0.0	0.0
a3) Remuneraciones Adicionales y Especiales	0.0	0.0	0.0	0.0	0.0	0.0
a4) Seguridad Social	0.0	0.0	0.0	0.0	0.0	0.0
a5) Otras Prestaciones Sociales y Económicas	0.0	0.0	0.0	0.0	0.0	0.0
a6) Previsiones	0.0	0.0	0.0	0.0	0.0	0.0
a7) Pago de Estímulos a Servidores Públicos	0.0	0.0	0.0	0.0	0.0	0.0
B. Materiales y Suministros (B=b1+b2+b3+b4+b5+b6+b7+b8+b9)	0.0	0.0	0.0	0.0	0.0	0.0
b1) Materiales de Administración, Emisión de Documentos y Artículos Oficiales	0.0	0.0	0.0	0.0	0.0	0.0
b2) Alimentos y Utensilios	0.0	0.0	0.0	0.0	0.0	0.0
b3) Materias Primas y Materiales de Producción y Comercialización	0.0	0.0	0.0	0.0	0.0	0.0
b4) Materiales y Artículos de Construcción y de Reparación	0.0	0.0	0.0	0.0	0.0	0.0
b5) Productos Químicos, Farmacéuticos y de Laboratorio	0.0	0.0	0.0	0.0	0.0	0.0
b6) Combustibles, Lubricantes y Aditivos	0.0	0.0	0.0	0.0	0.0	0.0
b7) Vestuario, Blancos, Prendas de Protección y Artículos Deportivos	0.0	0.0	0.0	0.0	0.0	0.0
b8) Materiales y Suministros Para Seguridad	0.0	0.0	0.0	0.0	0.0	0.0
b9) Herramientas, Refacciones y Accesorios Menores	0.0	0.0	0.0	0.0	0.0	0.0
C. Servicios Generales (C=c1+c2+c3+c4+c5+c6+c7+c8+c9)	0.0	0.0	0.0	0.0	0.0	0.0
c1) Servicios Básicos	0.0	0.0	0.0	0.0	0.0	0.0
c2) Servicios de Arrendamiento	0.0	0.0	0.0	0.0	0.0	0.0
c3) Servicios Profesionales, Científicos, Técnicos y Otros Servicios	0.0	0.0	0.0	0.0	0.0	0.0
c4) Servicios Financieros, Bancarios y Comerciales	0.0	0.0	0.0	0.0	0.0	0.0
c5) Servicios de Instalación, Reparación, Mantenimiento y Conservación	0.0	0.0	0.0	0.0	0.0	0.0
c6) Servicios de Comunicación Social y Publicidad	0.0	0.0	0.0	0.0	0.0	0.0
c7) Servicios de Traslado y Viáticos	0.0	0.0	0.0	0.0	0.0	0.0
c8) Servicios Oficiales	0.0	0.0	0.0	0.0	0.0	0.0
c9) Otros Servicios Generales	0.0	0.0	0.0	0.0	0.0	0.0
D. Transferencias, Asignaciones, Subsidios y Otras Ayudas (D=d1+d2+d3+d4+d5+d6+d7+d8+d9)	0.0	0.0	0.0	0.0	0.0	0.0
d1) Transferencias Internas y Asignaciones al Sector Público	0.0	0.0	0.0	0.0	0.0	0.0
d2) Transferencias al Resto del Sector Público	0.0	0.0	0.0	0.0	0.0	0.0
d3) Subsidios y Subvenciones	0.0	0.0	0.0	0.0	0.0	0.0
d4) Ayudas Sociales	0.0	0.0	0.0	0.0	0.0	0.0
d5) Pensiones y Jubilaciones	0.0	0.0	0.0	0.0	0.0	0.0
d6) Transferencias a Fideicomisos, Mandatos y Otros Análogos	0.0	0.0	0.0	0.0	0.0	0.0
d7) Transferencias a la Seguridad Social	0.0	0.0	0.0	0.0	0.0	0.0
d8) Donativos	0.0	0.0	0.0	0.0	0.0	0.0
d9) Transferencias al Exterior	0.0	0.0	0.0	0.0	0.0	0.0
E. Bienes Muebles, Inmuebles e Intangibles (E=e1+e2+e3+e4+e5+e6+e7+e8+e9)	0.0	0.0	0.0	0.0	0.0	0.0
e1) Mobiliario y Equipo de Administración	0.0	0.0	0.0	0.0	0.0	0.0
e2) Mobiliario y Equipo Educativo y Recreativo	0.0	0.0	0.0	0.0	0.0	0.0
e3) Equipo e Instrumental Médico y de Laboratorio	0.0	0.0	0.0	0.0	0.0	0.0
e4) Vehículos y Equipo de Transporte	0.0	0.0	0.0	0.0	0.0	0.0
e5) Equipo de Defensa y Seguridad	0.0	0.0	0.0	0.0	0.0	0.0
e6) Maquinaria, Otros Equipos y Herramientas	0.0	0.0	0.0	0.0	0.0	0.0
e7) Activos Biológicos	0.0	0.0	0.0	0.0	0.0	0.0
e8) Bienes Inmuebles	0.0	0.0	0.0	0.0	0.0	0.0
e9) Activos Intangibles	0.0	0.0	0.0	0.0	0.0	0.0
F. Inversión Pública (F=f1+f2+f3)	0.0	0.0	0.0	0.0	0.0	0.0
f1) Obra Pública en Bienes de Dominio Público	0.0	0.0	0.0	0.0	0.0	0.0
f2) Obra Pública en Bienes Propios	0.0	0.0	0.0	0.0	0.0	0.0
f3) Proyectos Productivos y Acciones de Fomento	0.0	0.0	0.0	0.0	0.0	0.0
G. Inversiones Financieras y Otras Provisiones (G=g1+g2+g3+g4+g5+g6+g7)	0.0	0.0	0.0	0.0	0.0	0.0
g1) Inversiones Para el Fomento de Actividades Productivas	0.0	0.0	0.0	0.0	0.0	0.0
g2) Acciones y Participaciones de Capital	0.0	0.0	0.0	0.0	0.0	0.0
g3) Compra de Títulos y Valores	0.0	0.0	0.0	0.0	0.0	0.0
g4) Concesión de Préstamos	0.0	0.0	0.0	0.0	0.0	0.0
g5) Inversiones en Fideicomisos, Mandatos y Otros Análogos	0.0	0.0	0.0	0.0	0.0	0.0
Fideicomiso de Desastres Naturales (Informativo)	0.0	0.0	0.0	0.0	0.0	0.0
g6) Otras Inversiones Financieras	0.0	0.0	0.0	0.0	0.0	0.0
g7) Provisiones para Contingencias y Otras Erogaciones Especiales	0.0	0.0	0.0	0.0	0.0	0.0
H. Participaciones y Aportaciones (H=h1+h2+h3)	0.0	0.0	0.0	0.0	0.0	0.0
h1) Participaciones	0.0	0.0	0.0	0.0	0.0	0.0
h2) Aportaciones	0.0	0.0	0.0	0.0	0.0	0.0
h3) Convenios	0.0	0.0	0.0	0.0	0.0	0.0
I. Deuda Pública (I=i1+i2+i3+i4+i5+i6+i7)	0.0	0.0	0.0	0.0	0.0	0.0
i1) Amortización de la Deuda Pública	0.0	0.0	0.0	0.0	0.0	0.0
i2) Intereses de la Deuda Pública	0.0	0.0	0.0	0.0	0.0	0.0
i3) Comisiones de la Deuda Pública	0.0	0.0	0.0	0.0	0.0	0.0
i4) Gastos de la Deuda Pública	0.0	0.0	0.0	0.0	0.0	0.0
i5) Costo por Coberturas	0.0	0.0	0.0	0.0	0.0	0.0
i6) Apoyos Financieros	0.0	0.0	0.0	0.0	0.0	0.0
i7) Adeudos de Ejercicios Fiscales Anteriores (ADEFAS)	0.0	0.0	0.0	0.0	0.0	0.0
III. Total de Egresos (III = I + II)	73,254.5	-18,810.5	54,444.0	44,118.4	19,819.1	10,325.6

CUENTA PÚBLICA DEL GOBIERNO, ORGANISMOS AUXILIARES Y AUTÓNOMOS DEL ESTADO DE MÉXICO 2018

Fideicomiso para el Desarrollo de Parques y Zonas Industriales en el Estado de México						
Estado Analítico del Ejercicio del Presupuesto de Egresos Detallado						
Clasificación Administrativa						
Del 1 de Enero al 31 de Diciembre de 2018						
(Miles de Pesos)						
Concepto ©	Egresos					Subejercicio
	Aprobado	Ampliaciones/ (Reducciones)	Modificado	Devengado	Pagado	
I. Gasto No Etiquetado (I=A+B+C+D+E+F+G+H)	73,254.5	-18,810.5	54,444.0	44,118.4	19,819.1	10,325.6
Fideicomiso para el Desarrollo de Parques y Zonas Industriales en el Estado de México (208C000001)	73,254.5	-18,810.5	54,444.0	44,118.4	19,819.1	10,325.6
II. Gasto Etiquetado (II=A+B+C+D+E+F+G+H)	0.0	0.0	0.0	0.0	0.0	0.0
Fideicomiso para el Desarrollo de Parques y Zonas Industriales en el Estado de México (208C000001)	0.0	0.0	0.0	0.0	0.0	0.0
III. Total de Egresos (III = I + II)	73,254.5	-18,810.5	54,444.0	44,118.4	19,819.1	10,325.6

FIDEPAR

Fideicomiso para el Desarrollo de Parques y Zonas Industriales en el Estado de México						
Estado Analítico del Ejercicio del Presupuesto de Egresos Detallado						
Clasificación Funcional (Finalidad y Función)						
Del 1 de Enero al 31 de Diciembre de 2018						
(Miles de Pesos)						
Concepto (c)	Egresos					Subejercicio
	Aprobado (d)	Ampliaciones/ (Reducciones)	Modificado	Devengado	Pagado	
I. Gasto No Etiquetado (I=A+B+C+D)	73,254.5	-18,810.5	54,444.0	44,118.4	19,819.1	10,325.6
A. Gobierno (A=a1+a2+a3+a4+a5+a6+a7+a8)	0.0	0.0	0.0	0.0	0.0	0.0
a1) Legislación	0.0	0.0	0.0	0.0	0.0	0.0
a2) Justicia	0.0	0.0	0.0	0.0	0.0	0.0
a3) Coordinación de la Política de Gobierno	0.0	0.0	0.0	0.0	0.0	0.0
a4) Relaciones Exteriores	0.0	0.0	0.0	0.0	0.0	0.0
a5) Asuntos Financieros y Hacendarios	0.0	0.0	0.0	0.0	0.0	0.0
a6) Seguridad Nacional	0.0	0.0	0.0	0.0	0.0	0.0
a7) Asuntos de Orden Público y de Seguridad Interior	0.0	0.0	0.0	0.0	0.0	0.0
a8) Otros Servicios Generales	0.0	0.0	0.0	0.0	0.0	0.0
B. Desarrollo Social (B=b1+b2+b3+b4+b5+b6+b7)	0.0	0.0	0.0	0.0	0.0	0.0
b1) Protección Ambiental	0.0	0.0	0.0	0.0	0.0	0.0
b2) Vivienda y Servicios a la Comunidad	0.0	0.0	0.0	0.0	0.0	0.0
b3) Salud	0.0	0.0	0.0	0.0	0.0	0.0
b4) Recreación, Cultura y Otras Manifestaciones Sociales	0.0	0.0	0.0	0.0	0.0	0.0
b5) Educación	0.0	0.0	0.0	0.0	0.0	0.0
b6) Protección Social	0.0	0.0	0.0	0.0	0.0	0.0
b7) Otros Asuntos Sociales	0.0	0.0	0.0	0.0	0.0	0.0
C. Desarrollo Económico (C=c1+c2+c3+c4+c5+c6+c7+c8+c9)	73,254.5	-19,345.3	53,909.2	43,584.4	19,285.1	10,324.8
c1) Asuntos Económicos, Comerciales y Laborales en General	0.0	0.0	0.0	0.0	0.0	0.0
c2) Agropecuaria, Silvicultura, Pesca y Caza	0.0	0.0	0.0	0.0	0.0	0.0
c3) Combustibles y Energía	0.0	0.0	0.0	0.0	0.0	0.0
c4) Minería, Manufacturas y Construcción	0.0	0.0	0.0	0.0	0.0	0.0
c5) Transporte	0.0	0.0	0.0	0.0	0.0	0.0
c6) Comunicaciones	0.0	0.0	0.0	0.0	0.0	0.0
c7) Turismo	0.0	0.0	0.0	0.0	0.0	0.0
c8) Ciencia, Tecnología e Innovación	0.0	0.0	0.0	0.0	0.0	0.0
c9) Otras Industrias y Otros Asuntos Económicos	73,254.5	-19,345.3	53,909.2	43,584.4	19,285.1	10,324.8
D. Otras No Clasificadas en Funciones Anteriores (D=d1+d2+d3+d4)	0.0	534.8	534.8	534.0	534.0	0.8
d1) Transacciones de la Deuda Pública / Costo Financiero de la Deuda	0.0	0.0	0.0	0.0	0.0	0.0
d2) Transferencias, Participaciones y Aportaciones Entre Diferentes Niveles y Ordenes de Gobierno	0.0	0.0	0.0	0.0	0.0	0.0
d3) Saneamiento del Sistema Financiero	0.0	0.0	0.0	0.0	0.0	0.0
d4) Adeudos de Ejercicios Fiscales Anteriores	0.0	534.8	534.8	534.0	534.0	0.8
II. Gasto Etiquetado (II=A+B+C+D)	0.0	0.0	0.0	0.0	0.0	0.0
A. Gobierno (A=a1+a2+a3+a4+a5+a6+a7+a8)	0.0	0.0	0.0	0.0	0.0	0.0
a1) Legislación	0.0	0.0	0.0	0.0	0.0	0.0
a2) Justicia	0.0	0.0	0.0	0.0	0.0	0.0
a3) Coordinación de la Política de Gobierno	0.0	0.0	0.0	0.0	0.0	0.0
a4) Relaciones Exteriores	0.0	0.0	0.0	0.0	0.0	0.0
a5) Asuntos Financieros y Hacendarios	0.0	0.0	0.0	0.0	0.0	0.0
a6) Seguridad Nacional	0.0	0.0	0.0	0.0	0.0	0.0
a7) Asuntos de Orden Público y de Seguridad Interior	0.0	0.0	0.0	0.0	0.0	0.0
a8) Otros Servicios Generales	0.0	0.0	0.0	0.0	0.0	0.0
B. Desarrollo Social (B=b1+b2+b3+b4+b5+b6+b7)	0.0	0.0	0.0	0.0	0.0	0.0
b1) Protección Ambiental	0.0	0.0	0.0	0.0	0.0	0.0
b2) Vivienda y Servicios a la Comunidad	0.0	0.0	0.0	0.0	0.0	0.0
b3) Salud	0.0	0.0	0.0	0.0	0.0	0.0
b4) Recreación, Cultura y Otras Manifestaciones Sociales	0.0	0.0	0.0	0.0	0.0	0.0
b5) Educación	0.0	0.0	0.0	0.0	0.0	0.0
b6) Protección Social	0.0	0.0	0.0	0.0	0.0	0.0
b7) Otros Asuntos Sociales	0.0	0.0	0.0	0.0	0.0	0.0
C. Desarrollo Económico (C=c1+c2+c3+c4+c5+c6+c7+c8+c9)	0.0	0.0	0.0	0.0	0.0	0.0
c1) Asuntos Económicos, Comerciales y Laborales en General	0.0	0.0	0.0	0.0	0.0	0.0
c2) Agropecuaria, Silvicultura, Pesca y Caza	0.0	0.0	0.0	0.0	0.0	0.0
c3) Combustibles y Energía	0.0	0.0	0.0	0.0	0.0	0.0
c4) Minería, Manufacturas y Construcción	0.0	0.0	0.0	0.0	0.0	0.0
c5) Transporte	0.0	0.0	0.0	0.0	0.0	0.0
c6) Comunicaciones	0.0	0.0	0.0	0.0	0.0	0.0
c7) Turismo	0.0	0.0	0.0	0.0	0.0	0.0
c8) Ciencia, Tecnología e Innovación	0.0	0.0	0.0	0.0	0.0	0.0
c9) Otras Industrias y Otros Asuntos Económicos	0.0	0.0	0.0	0.0	0.0	0.0
D. Otras No Clasificadas en Funciones Anteriores (D=d1+d2+d3+d4)	0.0	0.0	0.0	0.0	0.0	0.0
d1) Transacciones de la Deuda Pública / Costo Financiero de la Deuda	0.0	0.0	0.0	0.0	0.0	0.0
d2) Transferencias, Participaciones y Aportaciones Entre Diferentes Niveles y Ordenes de Gobierno	0.0	0.0	0.0	0.0	0.0	0.0
d3) Saneamiento del Sistema Financiero	0.0	0.0	0.0	0.0	0.0	0.0
d4) Adeudos de Ejercicios Fiscales Anteriores	0.0	0.0	0.0	0.0	0.0	0.0
III. Total de Egresos (III = I + II)	73,254.5	-18,810.5	54,444.0	44,118.4	19,819.1	10,325.6

CUENTA PÚBLICA DEL GOBIERNO, ORGANISMOS AUXILIARES Y AUTÓNOMOS DEL ESTADO DE MÉXICO 2018

Fideicomiso para el Desarrollo de Parques y Zonas Industriales en el Estado de México Estado Analítico del Ejercicio del Presupuesto de Egresos Detallado Clasificación de Servicios Personales por Categoría Del 1 de Enero al 31 de Diciembre de 2018 (Miles de Pesos)						
Concepto (c)	Egresos					Subejercicio
	Aprobado	Ampliaciones/ (Reducciones)	Modificado	Devengado	Pagado	
I. Gasto No Etiquetado (I=A+B+C+D+E+F)	44,454.6	-27,317.4	17,137.2	14,758.3	14,738.6	2,378.9
A. Personal Administrativo y de Servicio Público	44,454.6	-27,317.4	17,137.2	14,758.3	14,738.6	2,378.9
B. Magisterio	0.0	0.0	0.0	0.0	0.0	0.0
C. Servicios de Salud (C=c1+c2)	0.0	0.0	0.0	0.0	0.0	0.0
c1) Personal Administrativo	0.0	0.0	0.0	0.0	0.0	0.0
c2) Personal Médico, Paramédico y afín	0.0	0.0	0.0	0.0	0.0	0.0
D. Seguridad Pública	0.0	0.0	0.0	0.0	0.0	0.0
E. Gastos asociados a la implementación de nuevas leyes federales o reformas a las mismas (E = e1 + e2)	0.0	0.0	0.0	0.0	0.0	0.0
e1) Nombre del Programa o Ley 1	0.0	0.0	0.0	0.0	0.0	0.0
e2) Nombre del Programa o Ley 2	0.0	0.0	0.0	0.0	0.0	0.0
F. Sentencias laborales definitivas	0.0	0.0	0.0	0.0	0.0	0.0
II. Gasto Etiquetado (II=A+B+C+D+E+F)	0.0	0.0	0.0	0.0	0.0	0.0
A. Personal Administrativo y de Servicio Público			0.0			0.0
B. Magisterio			0.0			0.0
C. Servicios de Salud (C=c1+c2)	0.0	0.0	0.0	0.0	0.0	0.0
c1) Personal Administrativo	0.0	0.0	0.0	0.0	0.0	0.0
c2) Personal Médico, Paramédico y afín	0.0	0.0	0.0	0.0	0.0	0.0
D. Seguridad Pública	0.0	0.0	0.0	0.0	0.0	0.0
E. Gastos asociados a la implementación de nuevas leyes federales o reformas a las mismas (E = e1 + e2)	0.0	0.0	0.0	0.0	0.0	0.0
e1) Nombre del Programa o Ley 1	0.0	0.0	0.0	0.0	0.0	0.0
e2) Nombre del Programa o Ley 2	0.0	0.0	0.0	0.0	0.0	0.0
F. Sentencias laborales definitivas	0.0	0.0	0.0	0.0	0.0	0.0
III. Total del Gasto en Servicios Personales (III = I + II)	44,454.6	-27,317.4	17,137.2	14,758.3	14,738.6	2,378.9



**INSTITUTO DE CAPACITACIÓN Y
ADIESTRAMIENTO PARA EL
TRABAJO INDUSTRIAL**

ICATI



**INSTITUTO DE CAPACITACIÓN Y
ADIESTRAMIENTO PARA EL
TRABAJO INDUSTRIAL
ICATI**





CUENTA PÚBLICA DEL GOBIERNO, ORGANISMOS AUXILIARES Y AUTÓNOMOS DEL ESTADO DE MÉXICO 2018



	CONTENIDO	PÁGINA
I.	INFORMACIÓN CONTABLE	
	ESTADO DE SITUACIÓN FINANCIERA	5
	ESTADO DE ACTIVIDADES	6
	ESTADO DE VARIACIÓN EN LA HACIENDA PÚBLICA	7
	ESTADO DE CAMBIOS EN LA SITUACIÓN FINANCIERA	8
	ESTADO DE FLUJOS DE EFECTIVO	9
	ESTADO ANALÍTICO DEL ACTIVO	10
	ESTADO ANALÍTICO DE LA DEUDA Y OTROS PASIVOS	11
	NOTAS A LOS ESTADOS FINANCIEROS	12
II.	INFORMACIÓN PRESUPUESTARIA	29
III.	INFORMACIÓN PROGRAMÁTICA	45
IV.	ANEXOS ESTABLECIDOS EN DIFERENTES ORDENAMIENTOS	53
V.	FORMATOS PARA EL CUMPLIMIENTO DE LA LEY DE DISCIPLINA FINANCIERA DE LAS ENTIDADES FEDERATIVAS Y LOS MUNICIPIOS	59



CUENTA PÚBLICA DEL GOBIERNO, ORGANISMOS AUXILIARES Y AUTÓNOMOS DEL ESTADO DE MÉXICO 2018



ICATI

Instituto de Capacitación y Adiestramiento para el Trabajo Industrial
Estado de Situación Financiera
Al 31 de diciembre 2018 y 2017
(Miles de Pesos)

Concepto	Año		Concepto	Año	
	2018	2017		2018	2017
ACTIVO			PASIVO		
<i>Activo Circulante</i>			<i>Pasivo Circulante</i>		
Efectivo y Equivalentes	775.7	1,741.1	Cuentas por Pagar a Corto Plazo	23,288.4	3,077.2
Derechos a Recibir Efectivo o Equivalentes	48,316.0	39,765.1	Documentos por Pagar a Corto Plazo		
Derechos a Recibir Bienes o Servicios			Porción a Corto Plazo de la Deuda Pública a Largo Plazo		
Inventarios	9,939.0		Títulos y Valores a Corto Plazo		
Almacenes			Pasivos Diferidos a Corto Plazo		
Estimación por Pérdida o Deterioro de Activos Circulantes			Fondos y Bienes de Terceros en Garantía y/o Administración a Corto Plazo		
Otros Activos Circulantes			Provisiones a Corto Plazo		
			Otros Pasivos a Corto Plazo		
Total de Activos Circulantes	59,030.7	41,506.2	Total de Pasivos Circulantes	23,288.4	3,077.2
<i>Activo No Circulante</i>			<i>Pasivo No Circulante</i>		
Inversiones Financieras a Largo Plazo			Cuentas por Pagar a Largo Plazo		
Derechos a Recibir Efectivo o Equivalentes a Largo Plazo			Documentos por Pagar a Largo Plazo		
Bienes Inmuebles, Infraestructura y Construcciones en Proceso	536,041.4	536,643.5	Deuda Pública a Largo Plazo		
Bienes Muebles	373,702.5	387,359.7	Pasivos Diferidos a Largo Plazo		
Activos Intangibles			Fondos y Bienes de Terceros en Garantía y/o en Administración a Largo Plazo		
Depreciación, Deterioro y Amortización Acumulada de Bienes	-486,004.1	-481,560.7	Provisiones a Largo Plazo		
Activos Diferidos					
Estimación por Pérdida o Deterioro de Activos no Circulantes			Total de Pasivos No Circulantes	.0	.0
Otros Activos no Circulantes			Total del Pasivo	23,288.4	3,077.2
Total de Activos No Circulantes	423,739.8	442,442.5	HACIENDA PÚBLICA/ PATRIMONIO		
Total del Activo	482,770.5	483,948.7	<i>Hacienda Pública/Patrimonio Contribuido</i>	152,009.0	152,009.0
			Aportaciones	152,009.0	152,009.0
			Donaciones de Capital		
			Actualización de la Hacienda Pública / Patrimonio		
			<i>Hacienda Pública/Patrimonio Generado</i>	307,473.1	328,862.5
			Resultados del Ejercicio (Ahorro / Desahorro)	-20,199.6	-1,199.0
			Resultados de Ejercicios Anteriores	77,763.2	80,122.6
			Revalúos	249,909.5	249,938.9
			Reservas		
			Rectificaciones de Resultados de Ejercicios Anteriores		
			Exceso o Insuficiencia en la Actualización de la Hacienda Pública/Patrimonio	.0	.0
			Resultado por Posición Monetaria		
			Resultado por Tenencia de Activos no Monetarios		
			Total Hacienda Pública/ Patrimonio	459,482.1	480,871.5
			Total del Pasivo y Hacienda Pública / Patrimonio	482,770.5	483,948.7

CUENTA PÚBLICA DEL GOBIERNO, ORGANISMOS AUXILIARES Y AUTÓNOMOS DEL ESTADO DE MÉXICO 2018

Instituto de Capacitación y Adiestramiento para el Trabajo Industrial
Estado de Actividades
Del 1 de Enero al 31 de Diciembre 2018
(Miles de Pesos)

Concepto	2018	2017
INGRESOS Y OTROS BENEFICIOS		
Ingresos de la Gestión	.0	629.7
Impuestos		
Cuotas y Aportaciones de Seguridad Social		
Contribuciones de Mejoras		
Derechos		
Productos de Tipo Corriente		
Aprovechamientos de Tipo Corriente		
Ingresos por Venta de Bienes y Servicios	.0	629.7
Ingresos no Comprendidos en las Fracciones de la Ley de Ingresos Causados en Ejercicios Fiscales Anteriores		
Pendientes de Liquidación o Pago		
Participaciones, Aportaciones, Transferencias, Asignaciones, Subsidios y Otras Ayudas	398,471.9	354,740.3
Participaciones y Aportaciones		
Transferencia, Asignaciones, Subsidios y Otras Ayudas	398,471.9	354,740.3
Otros Ingresos y Beneficios	6,090.4	9,428.5
Ingresos Financieros	3,120.6	5,582.6
Incremento por Variación de Inventarios		
Disminución del Exceso de Estimaciones por Pérdida o Deterioro u Obsolescencia		
Disminución del Exceso de Provisiones		
Otros Ingresos y Beneficios Varios	2,969.8	3,845.9
Total de Ingresos y Otros Beneficios	404,562.3	364,798.5
GASTOS Y OTRAS PÉRDIDAS		
Gastos de Funcionamiento	403,490.8	343,176.4
Servicios Personales	309,669.5	245,524.6
Materiales y Suministros	20,319.9	20,248.1
Servicios Generales	73,501.4	77,403.7
Transferencia, Asignaciones, Subsidios y Otras Ayudas	.0	.0
Transferencias Internas y Asignaciones al Sector Público		
Transferencias al Resto del Sector Público		
Subsidios y Subvenciones		
Ayudas Sociales		
Pensiones y Jubilaciones		
Transferencias a Fideicomisos, Mandatos y Contratos Análogos		
Transferencias a la Seguridad Social		
Donativos		
Transferencias al Exterior		
Participaciones y Aportaciones	.0	.0
Participaciones		
Aportaciones		
Convenios		
Intereses, Comisiones y Otros Gastos de la Deuda Pública	.0	.0
Intereses de la Deuda Pública		
Comisiones de la Deuda Pública		
Gastos de la Deuda Pública		
Costo por Coberturas		
Apoyos Financieros		
Otros Gastos y Pérdidas Extraordinarias	21,271.1	22,821.1
Estimaciones, Depreciaciones, Deterioros, Obsolescencia y Amortizaciones	18,071.2	22,699.3
Provisiones		
Disminución de Inventarios		
Aumento por Insuficiencia de Estimaciones por Pérdida o Deterioro y Obsolescencia		
Aumento por Insuficiencia de Provisiones		
Otros Gastos	3,199.9	121.8
Inversión Pública	.0	.0
Inversión Pública no Capitalizable		
Total de Gastos y Otras Pérdidas	424,761.9	365,997.5
Resultados del Ejercicio (Ahorro/Desahorro)	-20,199.6	-1,199.0

ICATI

Instituto de Capacitación y Adiestramiento para el Trabajo Industrial Estado de Variación en la Hacienda Pública Del 1 de Enero al 31 de Diciembre de 2018 (Miles de Pesos)					
Concepto	Hacienda Pública/Patrimonio Contribuido	Hacienda Pública/Patrimonio Generado de Ejercicios Anteriores	Hacienda Pública/Patrimonio Generado del Ejercicio	Ajustes por Cambios de Valor	TOTAL
Hacienda Pública / Patrimonio Neto de 2017	152,009.0				152,009.0
Aportaciones	152,009.0				152,009.0
Donaciones de Capital					
Actualización de la Hacienda Pública/Patrimonio					
Hacienda Pública / Patrimonio Neto de 2017		330,061.5	-1,199.0		328,862.5
Resultados del Ejercicio (Ahorro/Desahorro)			-1,199.0		-1,199.0
Resultados de Ejercicios Anteriores		80,122.6			80,122.6
Revalúos		249,938.9			249,938.9
Reservas					
Rectificaciones de Resultados de Ejercicios Anteriores					
Exceso o Insuficiencia en la Actualización de la Hacienda Pública / Patrimonio Neto de 2017					
Resultado por Posición Monetaria					
Resultado por Tenencia de Activos no Monetarios					
Hacienda Pública / Patrimonio NETO Final de 2017	152,009.0	330,061.5	-1,199.0		480,871.5
Cambios en la Hacienda Pública / Patrimonio Contribuido Neto de 2018					.0
Aportaciones					.0
Donaciones de capital					.0
Actualización de la Hacienda Pública/Patrimonio					
Variaciones de la Hacienda Pública/Patrimonio Neto de 2018		-2,388.8	-19,000.6		-21,389.4
Resultados del Ejercicio (Ahorro/Desahorro)			-20,199.6		-20,199.6
Resultados de Ejercicios Anteriores		-2,359.4	1,199.0		-1,160.4
Revalúos		-29.4			-29.4
Reservas					.0
Rectificaciones de Resultados de Ejercicios Anteriores					
Cambios en el Exceso o Insuficiencia en la Actualización de la Hacienda / Patrimonio Neto de 2018					
Resultado por Posición Monetaria					
Resultado por tenencia de Activos no Monetarios					
Hacienda Pública / Patrimonio Neto Final de 2018	152,009.0	327,672.7	-20,199.6		459,482.1

CUENTA PÚBLICA DEL GOBIERNO, ORGANISMOS AUXILIARES Y AUTÓNOMOS DEL ESTADO DE MÉXICO 2018

Instituto de Capacitación y Adiestramiento para el Trabajo Industrial
 Estado de Flujos de Efectivo
 Del 1 de Enero al 31 de diciembre 2018
 (Miles de Pesos)

Concepto	2018	2017
Flujos de Efectivo de las Actividades de Operación		
Origen	404,562.3	364,798.5
Impuestos		
Cuotas y Aportaciones de Seguridad Social		
Contribuciones de Mejoras		
Derechos		
Productos de Tipo Corriente	3,120.6	5,582.6
Aprovechamientos de Tipo Corriente		629.7
Ingresos por Venta de Bienes y Servicios		
Ingresos no Comprendidos en las Fracciones de la Ley de Ingresos Causados en Ejercicios Fiscales Anteriores		
Pendientes de Liquidación o Pago		
Participaciones y Aportaciones		
Transferencias, Asignaciones y Subsidios y Otras Ayudas	398,471.9	354,740.3
Otros Orígenes de Operación	2,969.8	3,845.9
Aplicación	424,761.9	365,997.5
Servicios Personales	309,669.5	245,524.6
Materiales y Suministros	20,319.9	20,248.1
Servicios Generales	73,501.4	77,403.7
Transferencias Internas y Asignaciones al Sector Público		
Transferencias al Resto del Sector Público		
Subsidios y Subvenciones		
Ayudas Sociales		
Pensiones y Jubilaciones		
Transferencias a Fideicomisos, Mandatos y Contratos Análogos		
Transferencias a la Seguridad Social		
Donativos		
Transferencias al Exterior		
Participaciones		
Aportaciones		
Convenios		
Otras Aplicaciones de Operación	21,271.1	22,821.1
Flujos Netos de Efectivo por Actividades de Operación	-20,199.6	-1,199.0
Flujos de Efectivo de las Actividades de Inversión		
Origen	18,702.7	120,979.6
Bienes Inmuebles, Infraestructura y Construcciones en Proceso	602.1	6,905.5
Bienes Muebles	18,100.6	11,337.1
Otros Orígenes de Inversión		102,737.0
Aplicación	18,489.9	.0
Bienes Inmuebles, Infraestructura y Construcciones en Proceso		.0
Bienes Muebles		
Otras Aplicaciones de Inversión	18,489.9	.0
Flujos Netos de Efectivo por Actividades de Inversión	212.8	120,979.6
Flujo de Efectivo de las Actividades de Financiamiento		
Origen	20,211.2	82.2
Endeudamiento Neto		
Interno		
Externo		
Otros Orígenes de Financiamiento	20,211.2	82.2
Aplicación	1,189.8	119,998.4
Servicios de la Deuda		
Interno		
Externo		
Otras Aplicaciones de Financiamiento	1,189.8	119,998.4
Flujos Netos de Efectivo por Actividades de Financiamiento	19,021.4	-119,916.2
Incremento/Disminución Neta en el Efectivo y Equivalentes al Efectivo	-965.4	-135.6
Efectivo y Equivalentes al Efectivo al Inicio del Ejercicio	1,741.1	1,876.7
Efectivo y Equivalentes al Efectivo al Final del Ejercicio	775.7	1,741.1

ICATI

Instituto de Capacitación y Adiestramiento para el Trabajo Industrial
Estado Analítico del Activo
Del 1 de Enero al 31 de Diciembre de 2018
(Miles de Pesos)

Concepto	Saldo Inicial	Cargos del Período	Abonos del Período	Saldo Final	Variación del Período
	1	2	3	4=(1+2-3)	(4-1)
ACTIVO	483,948.7	1,991,148.7	1,983,440.1	482,770.5	-1,178.2
Activo Circulante	41,506.2	1,987,793.9	1,970,269.4	59,030.7	17,524.5
Efectivo y Equivalentes	1,741.1	1,296,199.1	1,297,164.5	775.7	-965.4
Derechos a Recibir Efectivo o Equivalentes	39,765.1	681,614.6	673,063.7	48,316.0	8,550.9
Derechos a Recibir Bienes o Servicios		41.2	41.2		
Inventarios		9,939.0		9,939.0	9,939.0
Almacenes					
Estimación por Pérdida o Deterioro de Activos Circulantes					
Otros Activos Circulantes					
Activo No Circulante	442,442.5	3,354.8	13,170.7	423,739.8	-18,702.7
Inversiones Financieras a Largo Plazo					
Derechos a Recibir Efectivo o Equivalentes a Largo Plazo					
Bienes Inmuebles, Infraestructura y Construcciones en Proceso	536,643.5		602.1	536,041.4	-602.1
Bienes Muebles	387,359.7	15,977.2	29,634.4	373,702.5	-13,657.2
Activos Intangibles					
Depreciación, Deterioro y Amortización Acumulada de Bienes	-481,560.7	-12,622.4	-17,065.8	-486,004.1	-4,443.4
Activos Diferidos					
Estimación por Pérdida o Deterioro de Activos no Circulantes					
Otros Activos no Circulantes					

CUENTA PÚBLICA DEL GOBIERNO, ORGANISMOS AUXILIARES Y AUTÓNOMOS DEL ESTADO DE MÉXICO 2018

Instituto de Capacitación y Adiestramiento para el Trabajo Industrial
 Estado Analítico de la Deuda y Otros Pasivos
 Del 1 de Enero al 31 de diciembre de 2018
 (Miles de Pesos)

Denominación de las Deudas	Moneda de Contratación	Institución o País Acreedor	Saldo Inicial del Período	Saldo Final del Período
DEUDA PÚBLICA				
Corto Plazo				
Deuda Interna			.0	.0
Instituciones de Crédito				
Títulos y Valores				
Arrendamientos Financieros				
Deuda Externa			.0	.0
Organismos Financieros Internacionales				
Deuda Bilateral				
Títulos y Valores				
Arrendamientos Financieros				
Subtotal a Corto Plazo			.0	.0
Largo Plazo				
Deuda Interna			.0	.0
Instituciones de Crédito				
Títulos y Valores				
Arrendamientos Financieros				
Deuda Externa			.0	.0
Organismos Financieros Internacionales				
Deuda Bilateral				
Títulos y Valores				
Arrendamientos Financieros				
Subtotal a Largo Plazo			.0	.0
Otros Pasivos			3,077.2	23,288.4
Total de Deuda y Otros Pasivos			3,077.2	23,288.4

ICATI

Instituto de Capacitación y Adiestramiento para el Trabajo Industrial
Estado de Cambios en la Situación Financiera
Del 1 de Enero al 31 de diciembre de 2018
(Miles de Pesos)

Concepto	Origen	Aplicación
ACTIVO	19,668.1	18,489.9
Activo Circulante	965.4	18,489.9
Efectivo y Equivalentes	965.4	
Derechos a Recibir Efectivo o Equivalentes		8,550.9
Derechos a Recibir Bienes o Servicios		
Inventarios		9,939.0
Almacenes		
Estimación por Pérdida o Deterioro de Activos Circulantes		
Otros Activos Circulantes		
Activo No circulante	18,702.7	
Inversiones Financieras a Largo Plazo		
Derechos a Recibir Efectivo o Equivalentes a Largo Plazo		
Bienes Inmuebles, Infraestructura y Construcciones en Proceso	602.1	
Bienes Muebles	13,657.2	
Activos Intangibles		
Depreciación, Deterioro y Amortización Acumulada de Bienes	4,443.4	
Activos Diferidos		
Estimación por Pérdida o Deterioro de Activos no Circulantes		
Otros Activos no Circulantes		
PASIVO	20,211.2	
Pasivo Circulante	20,211.2	
Cuentas por Pagar a Corto Plazo	20,211.2	
Documentos por Pagar a Corto Plazo		
Porción a Corto Plazo de la Deuda Pública a Largo Plazo		
Títulos y Valores a Corto Plazo		
Pasivos Diferidos a Corto Plazo		
Fondos y Bienes de Terceros en Garantía y/o Administración a Corto Plazo		
Provisiones a Corto Plazo		
Otros Pasivos a Corto Plazo		
Pasivo No Circulante		
Cuentas por Pagar a Largo Plazo		
Documentos por Pagar a Largo Plazo		
Deuda Pública a Largo Plazo		
Pasivos Diferidos a Largo Plazo		
Fondos y Bienes de Terceros en Garantía y/o en Administración a Largo Plazo		
Provisiones a Largo Plazo		
HACIENDA PÚBLICA/PATRIMONIO		21,389.4
Hacienda Pública/Patrimonio Contribuido		
Aportaciones		
Donaciones de Capital		
Actualización de la Hacienda Pública/Patrimonio		
Hacienda Pública/Patrimonio Generado		21,389.4
Resultados del Ejercicio (Ahorro/Desahorro)		19,000.6
Resultados de Ejercicios Anteriores		2,359.4
Revalúos		29.4
Reservas		
Rectificaciones de Resultados de Ejercicios Anteriores		
Exceso o insuficiencia en la Actualización de la Hacienda Pública/Patrimonio		
Resultado por Posición Monetaria		
Resultado por Tenencia de Activos no Monetarios		

NOTAS A LOS ESTADOS FINANCIEROS
NOTAS DE DESGLOSE

1. ESTADO DE SITUACIÓN FINANCIERA**ACTIVO****EFFECTIVO Y EQUIVALENTES**

El saldo que muestra la cuenta de Bancos por un importe de 775.7 miles de pesos, se origina principalmente por el mes de diciembre por los finiquitos al personal eventual y que se encuentran en tránsito, así también por los saldos mínimos en las cuentas para no generar cargos por comisiones bancarias.

Bancos/Tesorería

BANCO	2018	2017
BBVA BANCOMER CTA-872	80.5	727.5
BBVA BANCOMER CTA-001	8.8	473.2
BBVA BANCOMER CTA-300	4.6	0.0
SANTANDER CTA-497	15.5	0.0
BANAMEX CTA-398	666.3	540.4
TOTAL	775.7	1,741.1

DERECHOS A RECIBIR EFFECTIVO Y EQUIVALENTES Y BIENES O SERVICIOS A RECIBIR

En lo referente al saldo de la cuenta contable de Inversiones Financieras a Corto Plazo, por un importe de 31 millones 478.5 miles de pesos, la variación se debe principalmente a los procedimientos y compromisos que le llevaron a cabo en el mes de diciembre y que deberán de cubrirse en el mes de enero; el vencimiento de las inversiones es menor a tres meses.

BANCO	2018	2017
BANCOMER Contrato 728 Recursos Federales	18,925.2	.0
BANCOMER Contrato 740 Gastos de Operación	12,553.3	6,529.5
BANCOMER Contrato 317 Infraestructura	.0	21,366.7
TOTAL	31,478.5	27,896.2

De las inversiones que se realizaron durante el año se obtuvieron rendimientos por la cantidad de 3 millones 120.6 miles de pesos, con dos tipos de fondos BMERGOBNC1 Y BMERGONC que generan rendimientos seguros.

En lo referente al saldo de la cuenta contable de Cuentas por Cobrar a Corto Plazo, al mes de diciembre de 2018, se refleja un saldo de 126 millones 637.7 miles de pesos, el monto que se muestra se debe a la

ICATI

liberación pendiente del subsidio estatal por servicios personales segunda quincena de diciembre, gastos de operación de la segunda quincena de octubre, del mes de noviembre, diciembre, así como por el subsidio federal de diciembre 2018.

CUENTAS POR COBRAR A CORTO PLAZO

CONCEPTO	2018	2017
Cuentas por Cobrar a Corto Plazo GEM	2,818.6	4,055.6
Cuentas por Cobrar a Corto Plazo Federal GEM	13,546.2	6,883.6
SUTEYM Clausula Sexagésima Convenio Sindical	465.0	400.0
Recaudación	.0	61.9
Clientes	.0	454.5
Pago Indebido	7.7	13.3
TOTAL	16,837.5	11,868.9

ANTICIPO A PROVEEDORES POR ADQUISICIÓN DE BIENES Y PRESTACIÓN DE SERVICIOS

La cuenta de Anticipo a Proveedores al cierre del ejercicio no presenta saldo.

BIENES DISPONIBLES PARA SU TRANSFORMACIÓN O CONSUMO (INVENTARIOS)

Este Organismo no realiza ningún proceso de transformación y/o elaboración de bienes, dado que su giro principal es la capacitación.

INVERSIONES FINANCIERAS

Este Organismo no cuenta con Inversiones a Largo Plazo.

BIENES MUEBLES, INMUEBLES E INTANGIBLES

BIENES EN TRÁNSITO

Esta cuenta arroja un saldo de 9 millones 939.0 miles de pesos, la variación se debe al importe comprometido al cierre del ejercicio.

CONCEPTO	2018	2017
Industrial Sandoval S.A. de C.V.	5,996.2	.0
De Lorenzo of America Corp S.A. de C.V.	3,942.8	.0
TOTAL	9,939.0	,0

BIENES INMUEBLES

CUENTA PÚBLICA DEL GOBIERNO, ORGANISMOS AUXILIARES Y AUTÓNOMOS DEL ESTADO DE MÉXICO 2018

La cuenta de Terrenos por el período a reportar no ha tenido movimientos con respecto al ejercicio 2017, su saldo al mes de diciembre de 2018 es de 147 millones 454.1 miles de pesos, el cual incluye la revaluación por un monto de 39 millones 287.5 miles de pesos.

CONCEPTO	2018	2017
REVALUACIÓN ACUMULADA	39,287.5	39,287.5
EDAYO Tlalnepantla	3,084.4	3,084.4
EDAYO Ixtapan de la Sal	2,953.3	2,953.3
EDAYO Chalco	6,425.2	6,425.2
EDAYO Jilotepec	3,509.2	3,509.2
EDAYO Valle de Bravo	8,186.8	8,186.8
EDAYO Naucalpan	7,665.7	7,665.7
EDAYO San Felipe del Progreso	48.0	48.0
EDAYO Temoaya	636.6	636.6
EDAYO Chimalhuacán	996.7	996.7
EDAYO Tejupilco	176.0	176.0
EDAYO Zumpango	1,066.3	1,066.3
EDAYO Almoloya de Alquisiras	598.0	598.0
EDAYO Lerma	2,086.1	2,086.1
EDAYO Texcoco	26.9	26.9
EDAYO Cuautitlán Izcalli	14,810.2	14,810.2
EDAYO Otumba	1,240.0	1,240.0
EDAYO Atlacomulco	1,035.6	1,035.6
EDAYO Ixtapaluca	270.0	270.0
EDAYO Ecatepec	7,342.0	7,342.0
EDAYO Tecámac	1,180.5	1,180.5
EDAYO Atizapán de Zaragoza	1,027.1	1,027.1
EDAYO Nicolás Romero	8,059.9	8,059.9
EDAYO Tultitlán	1,494.9	1,494.9
EDAYO Chimalhuacán II	874.8	874.8
EDAYO Ocoyoacac	1,383.7	1,383.7
EDAYO Metepec	5,795.0	5,795.0
EDAYO Ixtlahuaca	1,024.8	1,024.8
EDAYO Acambay	1,182.7	1,182.7
EDAYO Cuautitlán México	10,300.0	10,300.0
EDAYO Coacalco	12,750.0	12,750.0
EDAYO Tepetzotlán	936.2	936.2
TOTAL	147,454.1	147,454.1

BIENES INMUEBLES

Inversión	Histórico	Actualización	2018	2017
-----------	-----------	---------------	------	------

ICATI

			Total	Total
Terrenos	108,166.6	39,287.5	147,454.1	147,454.1
Edificios	236,179.6	152,407.8	388,587.3	388,587.3
Total de Inversión	344,346.2	191,695.3	536,041.4	536,041.4
Depreciación Acumulada	(59,268.3)	(140,564.9)	(199,833.2)	(195,714.9)
Bienes Inmuebles Neto	285,077.9	51,130.4	336,208.2	340,326.5

La cuenta de Construcciones en Proceso no presenta saldo al mes de Diciembre de 2018. La variación se deriva de la afectación a la cuenta de resultado de ejercicios anteriores por 502 mil pesos y una depuración de cuenta por 50 mil pesos.

CONCEPTO	2018	2017
Tenancingo	.0	602.0
TOTAL	.0	602.0

BIENES MUEBLES

Inversión	Histórico	Actualización	2018 Total	2017 Total
Mobiliario y Equipo	178,169.5	112,931.0	288,985.9	299,730.6
Equipo de Transporte	18,990.0	3,455.6	22,445.6	22,867.3
Equipo de Cómputo	41,176.3	9,908.9	51,085.2	53,576.0
Unidades Móviles	2,244.1	8,941.7	11,185.8	11,185.8
Total de Inversión	240,579.9	135,237.2	373,702.5	387,359.7
Depreciación Acumulada	(152,073.3)	(134,097.6)	(286,170.9)	-285,845.8
Bienes Muebles Neto	88,506.6	1,139.6	87,531.6	101,513.8

La depreciación se calcula bajo el método de línea recta sobre los saldos mensuales, aplicando a cada rubro los porcentajes siguientes:

Edificios	2%
Mobiliario y Equipo de Administración	3%
Vehículos y Equipo de Transporte	10%
Mobiliario y Equipo Educativo y Recreativo	20%
Maquinaria, Otros Equipos y Herramientas	10%
Otros Bienes Muebles	10%

ESTIMACIONES Y DETERIOROS

Este Organismo no cuenta con saldos en esta cuenta.

OTROS ACTIVOS

Este Organismo no tiene saldo en esta cuenta.

PASIVO

CUENTAS POR PAGAR A CORTO PLAZO

La cuenta Servicios Personales por Pagar a Corto Plazo al mes de Diciembre no presenta saldo, y la variación se deriva del pago de las obligaciones de servidores públicos como son: Descuentos cuotas sindicales, descuentos por seguros de vida y auto favor de Grupo Nacional Provincial.

CONCEPTO	2018	2017
Descuentos sindicales	.0	163.0
Descuento Seguro Separación Individualizado (HIR)	.0	51.3
Descuento Seguro de Vida Individual (Forteza)	.0	30.2
Descuentos certificados integrales funcionales	.0	14.0
Descuentos Seguro de Vida (G.N.P.)	.0	10.1
Descuentos apadrina un Niño (CEDIPIEM)	.0	4.1
Descuentos Seguro de Auto (G.N.P.)	.0	0.9
Descuento compromiso de peso (Instituto Materno Infantil)	.0	0.4
TOTAL	.0	274.0

La cuenta de Proveedores por Pagar a Corto Plazo tiene un saldo de 20 millones 102 mil pesos, que representa los compromisos al mes de Diciembre de 2018, se considera el vencimiento menor o igual a 365 días.

CONCEPTO	2018	2017
Rocha Salas y Cía. S.C.	.0	110.0
Rodríguez, González, Checa y Asociados, S.C.	.0	46.6
Freyssinier Morin Toluca, S.C..	66.8	.0
Silvia Cruz Rivera	1,737.3	.0
Accion Empresarial Jurr, S.A. De C.V.	1,071.8	.0
Victor Manuel Mendieta Bringas.	399.8	.0
Luis Enrique Lopez Miranda	433.9	.0
Dt Technologies, S.A. De C.V.	1,735.4	.0
Gvargas Comercializadora, S. A. De C.V.	1,495.0	.0
Industrial Sandoval, S.A. De C. V.	5,996.1	.0
De Lorenzo Of America Corp, S.A De C. V.	3,942.8	.0
Escarpio, S.A. De C.V.	3, 223.1	.0
TOTAL	20,102.0	156.6

La cuenta de Contratistas por Obras Públicas por Pagar, presenta un saldo de 0 pesos, al cierre del ejercicio 2018.

CONCEPTO	2018	2017
Obra EDAYO Tenancingo (IMIFE)	.0	50.0

TOTAL	.0	50.0
--------------	-----------	-------------

La cuenta de Retenciones y Contribuciones por Pagar refleja un saldo de un millón 364.8 miles de pesos, integrado principalmente por la retención de impuestos correspondientes del ISR sobre sueldos y salarios, teniendo un vencimiento menor a los 90 días.

CONCEPTO	2018	2017
Retenciones ISR sueldos y salarios	1,363.6	1,195.0
10% I.S.R. Honorarios	1.2	52.0
TOTAL	1,364.8	1,247.00

La cuenta de Otras Cuentas por Pagar a Corto Plazo, refleja un saldo de un millón 812.1 miles de pesos, este rubro se integra principalmente por los adeudos de acreedores de EDAYOS y Oficinas Centrales, teniendo un vencimiento menor a los 90 días.

CONCEPTO	2018	2017
Cuentas por Pagar 3% Impuesto Estatal	1,161.5	1,349.6
Cuentas por pagar a Corto Plazo GEM.	502.9	.0
Acreedores Eday'os y Oficinas	157.2	.0
TOTAL	1,821.6	1,349.6

2. ESTADO DE ACTIVIDADES

INGRESOS DE GESTIÓN

Los Ingresos de gestión, a diciembre de 2018 fueron de 0 pesos, ya que al cierre del ejercicio todo fue reportado a Gobierno del Estado de México.

CONCEPTO	2018	2017
Ingresos por venta de bienes y servicios	.0	629.7
Total	.0	629.7

PARTICIPACIONES, APORTACIONES, TRANSFERENCIAS, ASIGNACIONES, SUBSIDIOS Y OTRAS AYUDAS

Al 31 de diciembre de 2018, este Instituto tuvo ingresos por subsidios de 398 millones 471.9 miles de pesos, de acuerdo al convenio de Colaboración entre el Estado y la Federación para gastos de operación del Instituto.

Ingresos Financieros

Esta cuenta presenta un saldo de 3 millones 120.6 miles de pesos de los intereses generados en las cuentas de inversión que tiene el Instituto.

Otros Ingresos y Beneficios Varios

El saldo que presenta esta cuenta al 31 de diciembre es de 2 millones 969.8 miles de pesos se integra principalmente el pago de aseguradoras por siniestros en maquinaria y equipo de transporte de las Escuelas de Artes y Oficios.

GASTOS Y OTRAS PÉRDIDAS

Los gastos de operación del Instituto en los rubros de servicios personales, materiales y suministros y servicios generales representan el 98.95 por ciento del total de los ingresos obtenidos durante el ejercicio.

Servicios Personales	309,669.5
Materiales y Suministros	20,319.9
Servicios Generales	73,501.4
Total	403,490.8

En lo que corresponde al renglón de Otros Gastos al 31 de diciembre de 2018 por un monto de 21 millones 271.1 miles de pesos refleja la depreciación acumulada de bienes muebles e inmuebles, así como la baja de activos fijos y el pago del complemento del subsidio de los impuestos correspondientes al ejercicio fiscal 2014.

3. ESTADO DE VARIACIÓN EN LA HACIENDA PÚBLICA

No se presentaron modificaciones al patrimonio contribuido con respecto al del ejercicio anterior.

4. ESTADO DE FLUJOS DE EFECTIVO

EFECTIVO Y EQUIVALENTES

El análisis de los saldos inicial y final que figuran en la última parte del Estado de Flujo de Efectivo en la cuenta de efectivo y equivalentes es como sigue:

	2018	2017
Efectivo en Bancos – Tesorería	775.7	1,741.1
Efectivo en Bancos- Dependencias	0	0
Inversiones Temporales (hasta 3 meses)	0	0
Fondos con Afectación Específica	0	0
Depósitos de Fondos de Terceros y Otros	0	0
Total de Efectivo y Equivalentes	775.7	1,741.1

CONCILIACION DE FLUJO DE EFECTIVO

	2018	2017
Efectivo por Actividades de Operación	-20,199.6	-1,199.0
Efectivo por Actividades de Inversión	212.8	120,979.6
Efectivo por Actividades de Financiamiento	19,021.4	-119,916.2
Efectivo y Equivalentes al Efectivo al Inicio del Ejercicio	1,741.1	1,876.7
Efectivo y Equivalentes al Efectivo al Final del Ejercicio	775.7	1,741.1

5. CONCILIACIÓN ENTRE LOS INGRESOS PRESUPUESTARIOS Y CONTABLES, ASI COMO ENTRE LOS EGRESOS PRESUPUESTARIOS Y LOS GASTOS CONTABLES.

Instituto de Capacitación y Adiestramiento para el Trabajo Industrial Conciliación entre los Ingresos Presupuestarios y Contables Correspondiente del 1 de Enero al 31 de Diciembre de 2018 (Miles de Pesos)		
1. Ingresos Presupuestarios		466,279.7
2. Más Ingresos Contables no Presupuestarios		0.0
Incremento por Variación de Inventarios		
Disminución del Exceso de Estimaciones por Pérdida o Deterioro u Obsolescencia		
Disminución del Exceso de Provisiones		
Otros Ingresos y Beneficios Varios		
Otros Ingresos Contables no Presupuestarios		
3. Menos Ingresos Presupuestarios no Contables		61,717.4
Productos de Capital		
Aprovechamientos Capital		
Ingresos Derivados de Financiamientos	23,288.4	
Otros Ingresos Presupuestarios no Contables	38,429.0	
4. Ingresos Contables (4 = 1 + 2 - 3)		404,562.3

Instituto de Capacitación y Adiestramiento para el Trabajo Industrial Conciliación entre los Egresos Presupuestarios y los Gastos Contables Correspondiente del 1 de Enero al 31 de Diciembre de 2018 (Miles de Pesos)		
1.- Total de Egresos (Presupuestarios)		416,386.9
2.- Menos Egresos Presupuestarios no Contables		12,896.1
Mobiliario y Equipo de Administración	5,996.2	
Mobiliario y Equipo Educativo y Recreativo		
Equipo e Instrumental Médico y de Laboratorio		
Vehículos y Equipo de Transporte		
Equipo de Defensa y Seguridad		
Maquinaria, Otros Equipos y Herramientas	3,942.8	
Activos Biológicos		
Bienes Inmuebles		
Activos Intangibles		
Obra Pública en Bienes Propios		
Acciones y Participaciones de Capital		
Compra de Títulos y Valores		
Inversiones en Fideicomisos, Mandatos y Otros Análogos		
Provisiones para Contingencias y Otras Erogaciones Especiales		
Amortización de la Deuda Pública		
Adeudos de Ejercicios Fiscales Anteriores (ADEFAS)	2,957.1	
Otros Egresos Presupuestales No Contables		
3. Más Gastos Contables no Presupuestales		21,271.1
Estimaciones, Depreciaciones, Deterioros, Obsolescencia y Amortizaciones	18,071.2	
Provisiones		
Disminución de Inventarios		
Aumento por Insuficiencia de Estimaciones por Pérdida o Deterioro u Obsolescencia		
Aumento por Insuficiencia de Provisiones		
Otros Gastos	3,199.9	
Otros Gastos Contables No Presupuestales		
4. Total de Gasto Contable (4 = 1 - 2 + 3)		424,761.9

NOTAS DE MEMORIA

(CUENTAS DE ORDEN)

La cuentas de orden para registrar movimientos de valores que no afecten o modifiquen el balance, sin embargo su incorporación en libros es necesaria con fines de recordatorio contable, de control y en general sobre los aspectos administrativos, o bien, para consignar sus derechos o responsabilidades contingentes que puedan, o no, presentarse en el futuro.

Instituto de Capacitación y Adiestramiento para el Trabajo Industrial		
CUENTAS DE ORDEN CONTABLES		
(Miles de Pesos)		
	<u>2 0 1 8</u>	<u>2 0 1 7</u>
CUENTAS DEUDORAS		
Almacén	6,543.1	9,942.7
Cuentas de Control de Organismos Auxiliares		34,286.1
Bienes Muebles e Inmuebles en Comodato		<u>258.4</u>
	<u>6,543.1</u>	<u>44,487.2</u>
CUENTAS ACREEDORAS		
Artículos Disponibles por el Almacén	6,543.1	9,942.7
Organismos Auxiliares Cuenta de Control		34,286.1
Comodato de Bienes Muebles e Inmuebles		<u>258.4</u>
	<u>6,543.1</u>	<u>44,487.2</u>

CUENTA PÚBLICA DEL GOBIERNO, ORGANISMOS AUXILIARES Y AUTÓNOMOS DEL ESTADO DE MÉXICO 2018

Instituto de Capacitación y Adiestramiento para el Trabajo Industrial		
CUENTAS DE ORDEN PRESUPUESTALES		
(Miles de Pesos)		
	<u>2 0 1 8</u>	<u>2 0 1 7</u>
CUENTAS DEUDORAS		
Ley de Ingresos Estimada	480,264.5	449,307.7
Presupuesto de Egresos por Ejercer de Gastos de Funcionamiento	63,544.5	88,951.1
Presupuesto de Egresos Devengado de Gasto de Funcionamiento	11,827.5	1,396.3
Presupuesto de Egresos Pagado de Gastos de Funcionamiento	391,663.3	341,780.1
Presupuesto de Egresos por Ejercer de Transferencias, Asignaciones, Subsidios y Otras Ayudas		
Presupuesto de Egresos Devengado de Transferencias, Asignaciones, Subsidios y Otras Ayudas		
Presupuesto de Egresos Pagado de Transferencias, Asignaciones, Subsidios y Otras Ayudas		
Presupuesto de Egresos por Ejercer de Bienes Muebles, Inmuebles e Intangibles	213.0	402.0
Presupuesto de Egresos Devengado de Bienes Muebles, Inmuebles e Intangibles	9,939.0	
Presupuesto de Egresos Pagado de Bienes Muebles, Inmuebles e Intangibles		6,281.5
Presupuestos de Egresos por Ejercer de Inversión Pública		
Presupuesto de Egresos Devengado de Inversión Pública		
Presupuesto de Egresos Pagado de Inversión Pública		
Presupuesto de Egresos por Ejercer de Intereses, Comisiones y Otros Gastos de la Deuda Pública	120.1	160.0
Presupuesto de Egresos Pagado de Intereses, Comisiones y Otros Gastos de la Deuda Pública	<u>2,957.1</u>	<u>10,336.7</u>
	<u>960,529.0</u>	<u>898,615.4</u>
CUENTAS ACREEDORAS		
Ley de Ingresos por Ejecutar	13,984.8	81,592.0
Ley de Ingresos Devengado	16,364.8	11,303.2
Ley de Ingresos Recaudado	449,914.9	356,412.5
Presupuesto de Egresos Aprobado de Gastos de Funcionamiento	467,035.3	432,127.5
Presupuesto de Egresos Aprobado de Transferencias, Asignaciones, Subsidios y Otras Ayudas		
Presupuesto de Egresos Aprobado de Intereses, Comisiones y Otros Gastos de la Deuda Pública	3,077.2	10,496.7
Presupuesto de Egresos Aprobado de Inversión Pública		
Presupuesto de Egresos Aprobado de Bienes Muebles, Inmuebles e Intangibles	<u>10,152.0</u>	<u>6,683.5</u>
	<u>960,529.0</u>	<u>898,615.4</u>

NOTAS DE GESTIÓN ADMINISTRATIVA**1. INTRODUCCIÓN**

Los Estados financieros del Instituto fueron preparados de acuerdo a lo establecido en el Manual Único de Contabilidad Gubernamental para la Dependencias y Entidades Públicas del Gobierno y Municipios del Estado de México.

2. PANORAMA ECONÓMICO FINANCIERO

El Instituto de Capacitación y Adiestramiento para el Trabajo Industrial, obtiene sus ingresos principalmente de subsidios federales y estatales de acuerdo al convenio de colaboración firmado por el Gobierno Federal y el Estatal con una aportación del 60% y 40% respectivamente.

3. AUTORIZACIÓN E HISTORIA

El Instituto de Capacitación y Adiestramiento para el Trabajo Industrial se transforma de Órgano Desconcentrado a Organismo Público Descentralizado el 19 de agosto de 1992 mediante decreto número 111 de la H. Legislatura del Estado de México.

4. ORGANIZACIÓN Y OBJETO SOCIAL**a) Objeto Social**

Capacitación y Adiestramiento para el Trabajo Industrial

b) Principal Actividad

Promover e impulsar la capacitación y adiestramiento para el trabajo industrial, tanto en el sector empresarial como en los diversos sectores sociales.

c) Ejercicio Fiscal

Del 01 de enero al 31 de diciembre de 2018

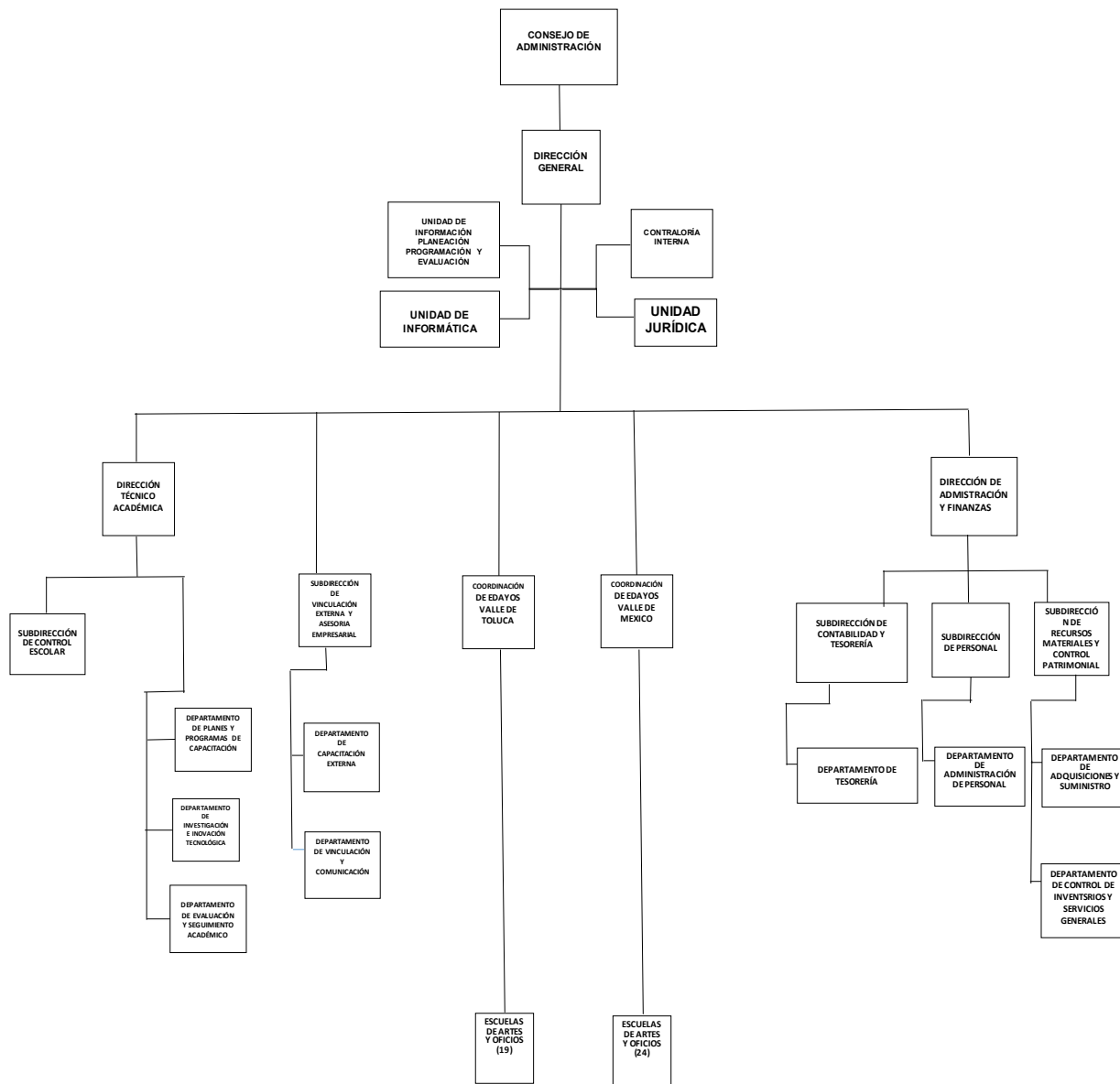
d) Régimen Jurídico

Persona Moral sin fines de lucro

e) Consideraciones Fiscales del Ente

- Declaración mensual de ISR sobre sueldos y salarios
- Declaración mensual de retención de ISR actividad empresarial y profesional (honorarios)
- Declaración mensual del 3 por ciento sobre erogaciones

• Estructura Organizacional Básica



ESCUELAS DE ARTES Y OFICIOS

- | | |
|---------------------------|-------------------------------|
| 1 ZINACANTEPEC | 10 ATLACOMULCO |
| 2 IXTAPAN DE LA SAL | 11 METEPEC |
| 3 JILOTEPEC | 12 OCOYOACAC |
| 4 VALLE DE BRAVO | 13 ACAMBAY |
| 5 ALMOLOYA DE ALQUISIRAS | 14 IXTLAHUACA |
| 6 TEMOAYA | 15 TOLUCA (SAN PABLO AUTOPAN) |
| 7 TEJUPILCO | 16 TENANCINGO |
| 8 SAN FELIPE DEL PROGRESO | 17 HUIXQUILUCAN |
| 9 LERMA | 18 ALMOLOYA DEL RÍO |
| | 19 SAN MATEO ATENCO |

ESCUELAS DE ARTES Y OFICIOS

- | | |
|----------------------|-------------------------|
| 1 TLALNEPANTLA | 13 TECÁMAC |
| 2 CHALCO | 14 NICOLAS ROMERO |
| 3 NAUCALPAN | 15 ATIZAPAN DE ZARAGOZA |
| 4 CHIMALHUACAN | 16 CUAUTITLAN MÉXICO |
| 5 ZUMPANGO | 17 AMECAMECA |
| 6 TEXCOCO | 18 CHICULOAPAN |
| 7 CUAUTITLAN IZCALLI | 19 COACALCO |
| 8 OTUMBA | 20 TEOTIHUACAN |
| 9 IXTAPALUCA | 21 ZUMPANGO II |
| 10 TULTITLAN | 22 JALTENCO |
| 11 ECATEPEC | 23 SAN SALVADOR ATENCO |
| 12 CHIMALHUACAN II | 24 TEPOTZTLAN |

f) Fideicomisos, Mandatos y Análogos de los cuales es Fideicomitente o Fideicomisario.

Este organismo no cuenta con fideicomisos.

5. BASES PARA LA PREPARACIÓN DE ESTADOS FINANCIEROS

Los Estados Financieros con cifras al 31 de diciembre de 2018, se prepararon tomando como base los Postulados Básicos de Contabilidad Gubernamental y en consideración con las normas aprobadas por el Consejo Nacional de Armonización Contable en cumplimiento de lo dispuesto por la Ley General de Contabilidad Gubernamental, aplicables a los Organismos Auxiliares del Gobierno del Estado de México, para su registro contable y presupuestal.

Los estados Financieros fueron preparados sobre la base del costo histórico original, modificado hasta el 31 de diciembre de 2007, con los efectos de la inflación, conforme a las disposiciones normativas establecidas en la circular de la Información Financiera para el Reconocimiento de los Efectos de la Inflación, que deben utilizar las Entidades del Sector Auxiliar del Gobierno del Estado de México. Esta norma establece únicamente, la actualización de los inmuebles, mobiliario y equipo, así como la depreciación acumulada del ejercicio, mediante el Método de Ajustes por Cambios en el Nivel General de Precios a la fecha del balance. Este procedimiento de actualización establecido en la NIF B-10 emanado de las normas de información financiera aceptadas en México, el cual también requiere del reconocimiento de los efectos de la inflación en los componentes del patrimonio y del estado de resultados, la determinación del efecto por posición monetaria la presentación de los estados financieros comparativos a cifras de cierre del 31 de diciembre de 2007.

A partir del ejercicio terminado al 31 de diciembre de 2008, tomando como referencia la NIF B-10 emitida por el Consejo Mexicano para la Investigación y Desarrollo de Normas de Información Financiera, A. C., y considerando que en los últimos 8 años la inflación no ha rebasado el 10% anual, se ha decidido no aplicar el procedimiento de revaluación de los bienes muebles e inmuebles.

Asimismo la NIF B-10 requiere que se reconozcan los efectos de la inflación en la información financiera siempre que se considere que sus efectos son relevantes, lo cual ocurre cuando dicha inflación es igual o mayor que el 26% acumulado durante los tres ejercicios anuales anteriores.

Bajo este esquema se establece que cuando la economía se encuentre en un entorno inflacionario se definirá el procedimiento a través del cual, los entes gubernamentales, deberán realizar la revaluación de los estados financieros. Los índices que se utilizan para efectos de determinar un entorno económico no inflacionario fueron los siguientes

Los Postulados Básicos que se utilizan para la preparación de los Estados Financieros son:

- a) Sustancia Económica
- b) Entes Públicos
- c) Existencia Permanente
- d) Revelación Suficiente

- e) Importancia Relativa
- f) Registro e Integración Presupuestaria
- g) Consolidación de la Información Financiera
- h) Devengo Contable
- i) Valuación
- j) Dualidad Económica
- k) Consistencia

6. POLÍTICAS DE CONTABILIDAD SIGNIFICATIVAS

- a) Actualización.- Los activos, pasivos y Hacienda Pública, se registran a su costo de realización y no se efectuó actualización alguna.
- b) No se registran operaciones con el extranjero.
- c) No se tienen inversiones en acciones del Sector Paraestatal.
- d) No se cuenta con inventarios.
- e) Beneficios a empleados: No se cuenta con reserva actuarial.
- f) Provisiones.- No se tienen provisiones.
- g) Reservas: No se tienen reservas.
- h) Cambios en las políticas contables y corrección de errores.- No se han tenido cambios en las políticas contables, ya que las políticas están determinadas por el Manual Único de Contabilidad Gubernamental.
- i) Reclasificaciones: El Organismo no ha tenido reclasificaciones.
- j) Depuración y cancelación de saldos: no depuró o canceló saldos.

7.- POSICIÓN EN MONEDA EXTRANJERA Y PROTECCIÓN DE RIESGO CAMBIARIO

Las operaciones se realizan a valor peso mexicano.

8.- REPORTE ANALÍTICO DEL ACTIVO

La depreciación se calcula bajo el método de línea recta sobre los saldos iniciales de los activos fijos al costo para las inversiones hechas a partir de 2008 a y a valor actualizado para las inversiones efectuadas hasta el 31 de diciembre de 2007, las tasas de depreciación utilizadas son las siguientes:

Bienes	Tasas %	
	2018	2017
Edificios	2%	2%
Mobiliario y Equipo de Oficina	3%	3%
Vehículos y Equipo de Transporte	10%	10%
Equipo de Cómputo	20%	20%
Maquinaria y Equipo	10%	10%

9. FIDEICOMISO, MANDATOS Y ANÁLOGOS

Este Instituto no maneja fideicomisos.

10. REPORTE DE RECAUDACIÓN

Al inicio del ejercicio se tenía previsto recaudar 423 millones 917.7 miles de pesos del presupuesto de ingresos autorizado, de los cuales 18 millones 409.9 miles de pesos fueron ingresos propios, 155 millones 752.4 miles de pesos fueron estatales, 249 millones 755.4 miles de pesos federales, productos financieros 3 mil 120.6 miles de pesos , durante el periodo enero – diciembre se realizaron ampliaciones, por un importe de 56 millones 346.8 miles de pesos por lo que se determinó un presupuesto modificado de 480 millones 264.5 miles de pesos, obteniendo durante el ejercicio un recaudado de 466 millones 279.7 miles de pesos.

11. INFORMACIÓN SOBRE LA DEUDA Y EL REPORTE ANALÍTICO DE LA DEUDA

El organismo no contrato Deuda.

12. CALIFICACIONES OTORGADAS

Este Instituto no ha sido objeto de ser calificado.

13. PROCESO DE MEJORA

Se trabajó con el sistema SIIGEM de la Secretaría de Finanzas, con el cual se reportan al Gobierno del Estado los ingresos por Venta de Bienes y Servicios obtenidos en las 44 escuelas de Artes y oficios.

14. INFORMACIÓN POR SEGMENTOS

La información se presenta en forma mensual y no es segmentada.

15. EVENTOS POSTERIORES AL CIERRE

No aplica.

16. PARTES RELACIONADAS

No existen partes relacionadas, que pudieran ejercer influencia significativa sobre la toma de decisiones financieras y operativas.

17. RESPONSABILIDAD SOBRE LA PRESENTACIÓN RAZONABLE DE LOS ESTADOS FINANCIEROS

Bajo protesta de decir verdad declaramos que los Estados Financieros y sus notas, son razonablemente correctos y son responsabilidad del emisor.

DICTAMEN DE ESTADOS FINANCIEROS

El despacho Freyssinier Morin Toluca S.C. dictamino los Estados Financieros del Instituto de Capacitación y Adiestramiento (ICATI) al 31 de Diciembre de 2018, concluyendo que presentan razonablemente en todos los aspectos materiales, la situación Financiera del Organismo.

FORMACIÓN

PRESUPUESTARIA

ICATI

Instituto de Capacitación y Adiestramiento para el Trabajo Industrial												
Ingresos y Egresos												
AL 31 DE DICIEMBRE DE 2018												
(Miles de pesos)												
CONCEPTO	PRESUPUESTO AUTORIZADO	%	AMPLIACIÓN	REDUCCIÓN	AUTORIZADO FINAL	%	PRESUPUESTO EJERCIDO	%	VARIACIÓN INICIAL	%	VARIACIÓN MODIFICADO	%
INGRESOS:	423,917.7	100.0	74,756.7	18,409.9	480,264.5	100.0	466,279.7	100.0	42,362.0	10.0	(13,984.8)	(2.9)
Superávit Ejercicio Anterior							0.0					
Ordinarios	423,917.7	100.0	33,250.5	18,409.9	438,758.3	91.4	404,562.3	86.8	(19,355.4)	(4.6)	(34,196.0)	(7.8)
Estatales	423,917.7	100.0	33,250.5	18,409.9	438,758.3	91.4	404,562.3	86.8	-19,355.4	(4.6)	-34,196.0	(7.8)
- Tributarios												
Impuestos sobre Erogaciones												
Impuestos sobre Tenencia												
Otros Impuestos y Accesorios												
- No Tributarios												
Derechos												
Sector Central												
Organismos Auxiliares												
Aportaciones de Mejoras												
Productos												
Aprovechamientos												
Ingresos Financieros												
Aportaciones y Cuotas de Seguridad Social												
Ingreso por Venta de Bienes y Servicios	18,409.9	4.3		18,409.9	0.0	0.0	6,090.4	1.3	(12,319.5)	(66.9)	6,090.4	#DIV/0!
Transferencias, Asignaciones, Subsidio y Otras Ayudas	405,507.8	95.7	33,250.5	0.0	438,758.3	91.4	398,471.9	85.5	(7,035.9)	(1.7)	(40,286.4)	(9.2)
Federales	0.0	0.0	0.0	0.0	0.0	0.0	0.0	0.0	0.0	0.0	0.0	
Participaciones Federales												
Fondos de Aportaciones Ramo 33												
Otros Apoyos Federales												
Extraordinarios	0.0	0.0	41,506.2	0.0	41,506.2	8.6	61,717.4	13.2	61,717.4		20,211.2	48.7
Generación de Adefas			41,506.2		41,506.2	8.6	61,717.4	13.2				
Financiamientos				0.0								
EGRESOS:	423,917.7	100.0	192,191.7	135,844.9	480,264.5	100.0	416,386.8	100.0	7,530.9	1.8	63,877.7	13.3
Poderes Legislativo y Judicial	0.0	0.0	0.0	0.0	0.0	0.0	0.0	0.0	0.0	0.0	0.0	
Poder Legislativo												
Poder Judicial												
Gasto Total de Poder Ejecutivo	423,917.7	100.0	192,191.7	135,844.9	480,264.5	100.0	416,386.8	100.0	7,530.9	1.8	63,877.7	13.3
Gasto Programable:	423,917.7	100.0	189,114.5	135,844.9	477,187.3	99.4	413,429.7	99.3	10,488.0	2.5	63,757.6	13.4
Gasto Corriente	423,917.7	100.0	177,462.5	134,344.9	467,035.3	97.2	403,490.7	96.9	20,427.0	4.8	63,544.6	13.6
Servicios Personales	332,431.2	78.4	100,230.2	100,230.2	332,431.2	69.2	309,669.4	74.4	22,761.8	6.8	22,761.8	
Gasto Operativo	91,486.5	21.6	77,232.3	34,114.7	134,604.1	28.0	93,821.3	22.5	(2,334.8)	(2.6)	40,782.8	30.3
- Materiales y Suministros	15,754.2	3.7	15,697.0	5,345.4	26,105.8	5.4	20,319.9	4.9	(4,565.7)	(29.0)	5,785.9	22.2
- Servicios Generales	75,732.3	17.9	61,535.3	28,769.3	108,498.3	22.6	73,501.4	17.7	2,230.9	2.9	34,996.9	32.3
Transferencias	0.0	0.0	0.0	0.0	0.0	0.0	0.0	0.0	0.0	0.0	0.0	
- Organismos Autónomos												
- Subsidios y Apoyos												
Inversión Pública	0.0	0.0	11,652.0	1,500.0	10,152.0	2.1	9,939.0	2.4	(9,939.0)		213.0	2.1
- Bienes Muebles e Inmuebles			11,652.0	1,500.0	10,152.0	2.1	9,939.0	2.4	(9,939.0)		213.0	2.1
- Obra Pública												
- Inversión Financiera												
Gasto No Programable	0.0	0.0	3,077.2	0.0	3,077.2	0.6	2,957.1	0.7	(2,957.1)		120.1	3.9
Transferencias a Municipios	0.0	0.0	0.0	0.0	0.0	0.0	0.0	0.0	0.0	0.0	0.0	
- Participaciones												
- Aportaciones del Ramo 33												
- Convenios												
Deuda Pública	0.0	0.0	3,077.2	0.0	3,077.2	0.6	2,957.1	0.7	(2,957.1)		120.1	3.9
- Costo Financiero de la Deuda									0.0			
- Amortizaciones									0.0			
- Pago de Adefas			3,077.2		3,077.2	0.6	2,957.1	0.7	(2,957.1)		120.1	3.9
Superávit(+)/ Déficit (-)	0.0		(117,435.0)	(117,435.0)	0.0		49,892.9					
% de los Ingresos												

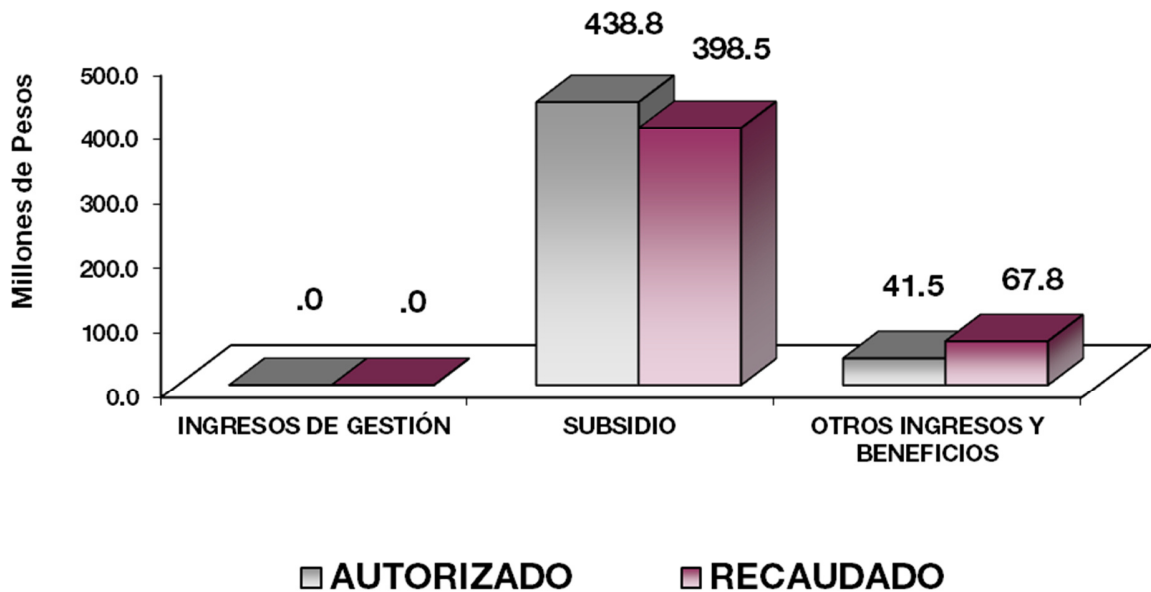
CUENTA PÚBLICA DEL GOBIERNO, ORGANISMOS AUXILIARES Y AUTÓNOMOS DEL ESTADO DE MÉXICO 2018

Instituto de Capacitación y Adiestramiento para el Trabajo Industrial						
Estado Analítico de Ingresos						
Del 1 de Enero al 31 de diciembre de 2018						
(Miles de pesos)						
Rubro de Ingresos	Ingreso					Diferencia
	Estimado	Ampliaciones y Reducciones	Modificado	Devengado	Recaudado	
	(1)	(2)	(3= 1 + 2)	(4)	(5)	
Impuestos						
Cuotas y Aportaciones de Seguridad Social						
Contribuciones de Mejoras						
Derechos						
Productos				3,120.6	3,120.6	3,120.6
Corriente				3,120.6	3,120.6	3,120.6
Capital						
Aprovechamientos				2,969.8	2,969.8	2,969.8
Corriente				2,969.8	2,969.8	2,969.8
Capital						
Ingresos por Ventas de Bienes y Servicios	18,409.9	-18,409.9				-18,409.9
Participaciones y Aportaciones						
Transferencias, Asignaciones, Subsidios y Otras Ayudas	405,507.8	33,250.5	438,758.3	398,471.9	398,471.9	-7,035.9
Ingresos Derivados de Financiamientos		41,506.2	41,506.2	61,717.4	61,717.4	61,717.4
Total	423,917.7	56,346.8	480,264.5	466,279.7	466,279.7	42,362.0
				Ingresos excedentes¹		

Estado Analítico de Ingresos por Fuente de Financiamiento	Ingreso					Diferencia
	Estimado	Ampliaciones y Reducciones	Modificado	Devengado	Recaudado	
	(1)	(2)	(3= 1 + 2)	(4)	(5)	
Ingresos del Gobierno						
Impuestos						
Contribuciones de Mejoras						
Derechos						
Productos						
Corriente						
Capital						
Aprovechamientos						
Corriente						
Capital						
Participaciones y Aportaciones						
Transferencias, Asignaciones, Subsidios y Otras Ayudas						
Ingresos de Organismos y Empresas	423,917.7	14,840.6	438,758.3	404,562.3	404,562.3	-19,355.4
Cuotas y Aportaciones de Seguridad Social						
Ingresos por Ventas de Bienes y Servicios	18,409.9	-18,409.9		6,090.4	6,090.4	-12,319.5
Transferencias, Asignaciones, Subsidios y Otras Ayudas	405,507.8	33,250.5	438,758.3	398,471.9	398,471.9	-7,035.9
Ingresos Derivados de Financiamiento		41,506.2	41,506.2	61,717.4	61,717.4	61,717.4
Ingresos Derivados de Financiamientos		41,506.2	41,506.2	61,717.4	61,717.4	61,717.4
Total	423,917.7	56,346.8	480,264.5	466,279.7	466,279.7	42,362.0
				Ingresos excedentes¹		

ICATI

Instituto de Capacitación y Adiestramiento para el Trabajo Industrial							
INGRESOS							
(Miles de Pesos)							
INGRESOS	PREVISTO	PRESUPUESTO 2018		TOTAL AUTORIZADO	RECAUDADO	VARIACIÓN	
		ASIGNACIONES Y/O AMPLIACIONES	REDUCCIONES Y/O DISMINUCIONES			IMPORTE	%
INGRESOS DE GESTIÓN	18,409.9		18,409.9				
Ingresos por Venta de Bienes y Servicios	18,409.9		18,409.9				
PARTICIPACIONES, APORTACIONES, TRANSFERENCIAS, ASIGNACIONES, SUBSIDIOS Y OTRAS AYUDAS	405,507.8	33,250.5		438,758.3	398,471.9	40,286.4	9.2
Subsidio	405,507.8	33,250.5		438,758.3	398,471.9	40,286.4	9.2
OTROS INGRESOS Y BENEFICIOS		41,506.2		41,506.2	67,807.8	-26,301.6	-63.4
Ingresos Financieros					3,120.6	-3,120.6	
Disponibilidad Financiera		38,429.0		38,429.0	38,429.0		
Pasivos que se Generen como Resultado de Erogaciones que se Devengan en el Ejercicio Fiscal pero que queden Pendientes de Liquidar al Cierre del mismo		3,077.2		3,077.2	23,288.4	-20,211.2	-656.8
Ingresos Diversos					2,969.8	-2,969.8	
T O T A L	423,917.7	74,756.7	18,409.9	480,264.5	466,279.7	13,984.8	2.9



NOTAS AL PRESUPUESTO DE INGRESOS

INGRESOS

El monto previsto fue de 423 millones 917.7 miles de pesos, durante el ejercicio se autorizaron ampliaciones presupuestales por 56 millones 346.8 miles de pesos, obteniendo un presupuesto autorizado de 480 millones 264.5 miles de pesos, por lo que se tuvo una variación de menos por 13 millones 984.8 miles de pesos, lo cual represento el 2.9 por ciento del monto autorizado.

INGRESOS DE GESTIÓN

Se tuvo previsto recaudar ingresos por 18 millones 409.9 miles de pesos, con una reducción de 18 millones 409.9 miles de pesos, mismos que fueron transferidos al Gobierno del Estado de México, cumpliendo con el convenio firmado, con la Dirección General de Recaudación.

PARTICIPACIONES, APORTACIONES, TRANSFERENCIAS, ASIGNACIONES, SUBSIDIOS Y OTRAS AYUDAS

El monto previsto fue de 405 millones 507.9 miles de pesos, durante el ejercicio se autorizaron ampliaciones presupuestales, recaudando 398 millones 471.9 miles de pesos, obteniendo una variación de menos 40 millones 286.4 miles de pesos lo cual representó el 9.2 por ciento del monto autorizado.

OTROS INGRESOS Y BENEFICIOS

Durante el ejercicio se autorizaron ampliaciones por 41 millones 506.2 miles de pesos, recaudándose 67 millones 807.8 miles de pesos, el recaudado se debió principalmente a rendimientos financieros generados por las cuentas de inversión, ingresos obtenidos de aseguradoras por siniestros de maquinaria y equipo de transporte, así como los pasivos pendientes de liquidar al cierre del ejercicio y disponibilidad financiera de ejercicios anteriores con una variación de más por 26 millones 301.6 miles de pesos, que representó el 63.4 por ciento respecto al monto autorizado.

ICATI

Instituto de Capacitación y Adiestramiento para el Trabajo Industrial Clasificación por Objeto del Gasto (Capítulo y Concepto) Del 1 de Enero al 31 de diciembre de 2018 (Miles de Pesos)						
Concepto	Egresos					Subejercicio 6 = (3 - 4)
	Aprobado 1	Ampliaciones/ (Reducciones) 2	Modificado 3 = (1 + 2)	Devengado 4	Pagado 5	
Servicios Personales	332,431.2	-	332,431.2	309,669.5	307,671.5	22,761.7
Remuneraciones al Personal de Carácter Permanente	119,553.0	8,235.4	111,317.6	111,263.7	111,263.7	53.9
Remuneraciones al Personal de Carácter Transitorio	8,327.4	9,487.6	17,815.0	17,810.7	17,810.7	4.3
Remuneraciones Adicionales y Especiales	121,071.4	15,329.9	105,741.5	87,472.2	87,472.2	18,269.3
Seguridad Social	36,007.0	7,024.0	43,031.0	42,942.9	42,942.9	88.1
Otras Prestaciones Sociales y Económicas	38,717.5	9,675.2	48,392.7	44,072.8	42,577.7	4,319.9
Previsiones						
Pago de Estímulos a Servidores Públicos	8,754.9	2,621.5	6,133.4	6,107.2	5,604.3	26.2
Materiales y Suministros	15,754.2	10,351.6	26,105.8	20,319.9	15,375.6	5,785.9
Materiales de Administración, Emisión de Documentos y Artículos Oficiales	7,396.4	3,220.1	10,616.5	6,667.2	3,860.0	3,949.3
Alimentos y Utensilios	100.0	113.0	213.0	212.1	212.1	0.9
Materias Primas y Materiales de Producción y Comercialización	747.8	830.1	1,577.9	1,434.7	1,434.7	143.2
Materiales y Artículos de Construcción y de Reparación	710.0	3,262.3	3,972.3	3,582.4	2,579.0	389.9
Productos Químicos, Farmacéuticos y de Laboratorio	30.0	36.2	66.2	46.1	46.1	20.1
Combustibles, Lubrificantes y Aditivos	5,600.0	359.4	5,959.4	5,389.4	5,389.4	570.0
Vestuario, Blancos, Prendas de Protección y Artículos Deportivos		1,044.8	1,044.8	954.6	954.6	90.2
Materiales y Suministros Para Seguridad		1.2	1.2	1.2	1.2	-
Herramientas, Refacciones y Accesorios Menores	1,170.0	1,484.5	2,654.5	2,032.2	898.5	622.3
Servicios Generales	75,732.3	32,766.0	108,498.3	73,501.4	68,616.2	34,996.9
Servicios Básicos	6,229.5	740.5	6,970.0	5,829.7	5,829.7	1,140.3
Servicios de Arrendamiento		893.8	893.8	803.3	803.3	90.5
Servicios Profesionales, Científicos, Técnicos y Otros Servicios	46,976.8	3,148.1	43,828.7	39,048.3	38,981.5	4,780.4
Servicios Financieros, Bancarios y Comerciales	1,615.0	1,628.5	3,243.5	3,060.2	3,060.2	183.3
Servicios de Instalación, Reparación, Mantenimiento y Conservación	7,299.0	18,459.6	25,758.6	11,805.5	8,148.5	13,953.1
Servicios de Comunicación Social y Publicidad	2,700.0	4,179.9	6,879.9	1,221.3	1,221.3	5,658.6
Servicios de Traslado y Viáticos	2,120.0	1,299.4	3,419.4	1,950.4	1,950.4	1,469.0
Servicios Oficiales	2,426.6	3,068.3	5,494.9	1,433.4	1,433.4	4,061.5
Otros Servicios Generales	6,365.4	5,644.1	12,009.5	8,349.3	7,187.9	3,660.2
Transferencias, Asignaciones, Subsidios y Otras Ayudas						
Transferencias Internas y Asignaciones al Sector Público						
Transferencias al Resto del Sector Público						
Subsidios y Subvenciones						
Ayudas Sociales						
Pensiones y Jubilaciones						
Transferencias a Fideicomisos, Mandatos y Otros Análogos						
Transferencias a la Seguridad Social						
Donativos						
Transferencias al Exterior						
Bienes Muebles, Inmuebles e Intangibles		10,152.0	10,152.0	9,939.0		213.0
Mobiliario y Equipo de Administración		6,001.0	6,001.0	5,996.2		4.8
Mobiliario y Equipo Educativo y Recreativo						
Equipo e Instrumental Médico y de Laboratorio						
Vehículos y Equipo de Transporte		200.0	200.0			200.0
Equipo de Defensa y Seguridad						
Maquinaria, Otros Equipos y Herramientas		3,951.0	3,951.0	3,942.8		8.2
Activos Biológicos						
Bienes Inmuebles						
Activos Intangibles						
Inversión Pública						
Obra Pública en Bienes de Dominio Público						
Obra Pública en Bienes Propios						
Proyectos Productivos y Acciones de Fomento						
Inversiones Financieras y Otras Provisiones						
Inversiones Para el Fomento de Actividades Productivas						
Acciones y Participaciones de Capital						
Compra de Títulos y Valores						
Concesión de Préstamos						
Inversiones en Fideicomisos, Mandatos y Otros Análogos						
Otras Inversiones Financieras						
Provisiones para Contingencias y Otras Erogaciones Especiales						
Participaciones y Aportaciones						
Participaciones						
Aportaciones						
Convenios						
Deuda Pública		3,077.2	3,077.2	2,957.1	2,957.1	120.1
Amortización de la Deuda Pública						
Intereses de la Deuda Pública						
Comisiones de la Deuda Pública						
Gastos de la Deuda Pública						
Costo por Coberturas						
Apoyos Financieros						
Ayudas de Ejercicios Fiscales Anteriores (Adefas)		3,077.2	3,077.2	2,957.1	2,957.1	120.1
Total del Gasto	423,917.7	56,346.8	480,264.5	416,386.9	394,620.4	63,877.6

CUENTA PÚBLICA DEL GOBIERNO, ORGANISMOS AUXILIARES Y AUTÓNOMOS DEL ESTADO DE MÉXICO 2018

Instituto de Capacitación y Adiestramiento para el Trabajo Industrial
Estado Analítico del Ejercicio del Presupuesto de Egresos
Clasificación Económica (por Tipo de Gasto)
Del 1 de Enero al 31 de Diciembre 2018
(Miles de Pesos)

Concepto	Egresos					Subejercicio 6 = (3 - 4)
	Aprobado	Ampliaciones/ (Reducciones)	Modificado	Devengado	Pagado	
	1	2	3 = (1 + 2)	4	5	
Gasto Corriente	423,917.7	43,117.6	467,035.3	403,490.8	391,663.3	63,544.5
Gasto de Capital		10,152.0	10,152.0	9,939.0		213.0
Amortización de la Deuda y Disminución de Pasivos		3,077.2	3,077.2	2,957.1	2,957.1	120.1
Pensiones y Jubilaciones			-			
Participaciones			-			
Total del Gasto	423,917.7	56,346.8	480,264.5	416,386.9	394,620.4	63,877.6

Instituto de Capacitación y Adiestramiento para el Trabajo Industrial
Estado Analítico del Ejercicio del Presupuesto de Egresos
Clasificación Administrativa
Del 1 de Enero al 31 de Diciembre de 2018
(Miles de Pesos)

Concepto	Egresos					Subejercicio 6 = (3 - 4)
	Aprobado	Ampliaciones/ (Reducciones)	Modificado	Devengado	Pagado	
	1	2	3 = (1 + 2)	4	5	
Entidades Paraestatales y Fideicomisos No Empresariales y No Financieros	423,917.7	56,346.8	480,264.5	416,386.9	394,620.4	63,877.6
Instituciones Públicas de Seguridad Social						
Entidades Paraestatales Empresariales No Financieras con Participación Estatal Mayoritaria						
Entidades Paraestatales Empresariales Financieras Monetarias con Participación Estatal Mayoritaria						
Entidades Paraestatales Empresariales Financieras No Monetarias con Participación Estatal Mayoritaria						
Fideicomisos Financieros Públicos con Participación Estatal Mayoritaria						
Total del Gasto	423,917.7	56,346.8	480,264.5	416,386.9	394,620.4	63,877.6

ICATI

Instituto de Capacitación y Adiestramiento para el Trabajo Industrial
Estado Analítico del Ejercicio del Presupuesto de Egresos
Clasificación Administrativa
Del 1 de Enero al 31 de Diciembre de 2018
(Miles de Pesos)

Concepto	Egresos					Subejercicio
	Aprobado	Ampliaciones/ (Reducciones)	Modificado	Devengado	Pagado	
	1	2	3 = (1 + 2)	4	5	
204B00000	423,917.7	56,346.8	480,264.5	416,386.9	394,620.4	63,877.6
Total del Gasto	423,917.7	56,346.8	480,264.5	416,386.9	394,620.4	63,877.6

Instituto de Capacitación y Adiestramiento para el Trabajo Industrial
Estado Analítico del Ejercicio del Presupuesto de Egresos
Clasificación Administrativa
Del 01 de Enero al 31 de Diciembre de 2018
(Miles de pesos)

Concepto	Egresos					Subejercicio
	Aprobado	Ampliaciones/ (Reducciones)	Modificado	Devengado	Pagado	
	1	2	3 = (1 + 2)	4	5	
Poder Ejecutivo	423,917.7	56,346.8	480,264.5	416,386.9	394,620.4	63,877.6
Poder Legislativo						
Poder Judicial						
Órganos Autónomos						
Total del Gasto	423,917.7	56,346.8	480,264.5	416,386.9	394,620.4	63,877.6

CUENTA PÚBLICA DEL GOBIERNO, ORGANISMOS AUXILIARES Y AUTÓNOMOS DEL ESTADO DE MÉXICO 2018

**Instituto de Capacitación y Adiestramiento para el Trabajo Industrial
Estado Analítico del Ejercicio del Presupuesto de Egresos
Clasificación Funcional (Finalidad y Función)
Del 1 de Enero al 31 de diciembre de 2018
(Miles de Pesos)**

Concepto	Egresos					Subejercicio
	Aprobado	Ampliaciones/ (Reducciones)	Modificado	Devengado	Pagado	
	1	2	3 = (1 + 2)	4	5	
Gobierno	1,565.2	-	1,565.2	1,200.6	1,200.6	364.6
Legislación						
Justicia						
Coordinación de la Política de Gobierno	1,565.2		1,565.2	1,200.6	1,200.6	364.6
Relaciones Exteriores						
Asuntos Financieros y Hacendarios						
Seguridad Nacional						
Asuntos de Orden Público y de Seguridad Interior						
Otros Servicios Generales						
Desarrollo Social						
Protección Ambiental						
Vivienda y Servicios a la Comunidad						
Salud						
Recreación, Cultura y Otras Manifestaciones Sociales						
Educación						
Protección Social						
Otros Asuntos Sociales						
Desarrollo Económico	422,352.5	53,269.6	475,622.1	412,229.2	390,462.7	63,392.9
Asuntos Económicos, Comerciales y Laborales en General	422,352.5	53,269.6	475,622.1	412,229.2	390,462.7	63,392.9
Agropecuaria, Silvicultura, Pesca y Caza						
Combustibles y Energía						
Minería, Manufacturas y Construcción						
Transporte						
Comunicaciones						
Turismo						
Ciencia, Tecnología e Innovación						
Otras Industrias y Otros Asuntos Económicos						
Otras no Clasificadas en Funciones Anteriores		3,077.2	3,077.2	2,957.1	2,957.1	120.1
Transacciones de la Deuda Pública / Costo Financiero de la Deuda						
Transferencias, Participaciones y Aportaciones entre Diferentes Niveles y Órdenes de Gobierno						
Saneamiento del Sistema Financiero						
Adeudos de Ejercicios Fiscales Anteriores		3,077.2	3,077.2	2,957.1	2,957.1	120.1
Total del Gasto	423,917.7	56,346.8	480,264.5	416,386.9	394,620.4	63,877.6

ICATI

Instituto de Capacitación y Adiestramiento para el Trabajo Industrial
Endeudamiento Neto
 Del 1 de Enero al 31 de Diciembre de 2018
 (Miles de Pesos)

Identificación de Crédito o Instrumento	Contratación/ Colocación	Amortización	Endeudamiento Neto
	A	B	C = A - B
Créditos Bancarios			
			-
			-
			-
			-
			-
Total créditos bancarios	-	-	-
Otros Instrumentos de Deuda			
			-
			-
			-
			-
			-
Total Otros Instrumentos de Deuda	-	-	-
TOTAL	-	-	-

NO Aplica

Instituto de Capacitación y Adiestramiento para el Trabajo Industrial
Intereses de la Deuda
 Del 1 de Enero al 31 de Diciembre de 2018
 (Miles de Pesos)

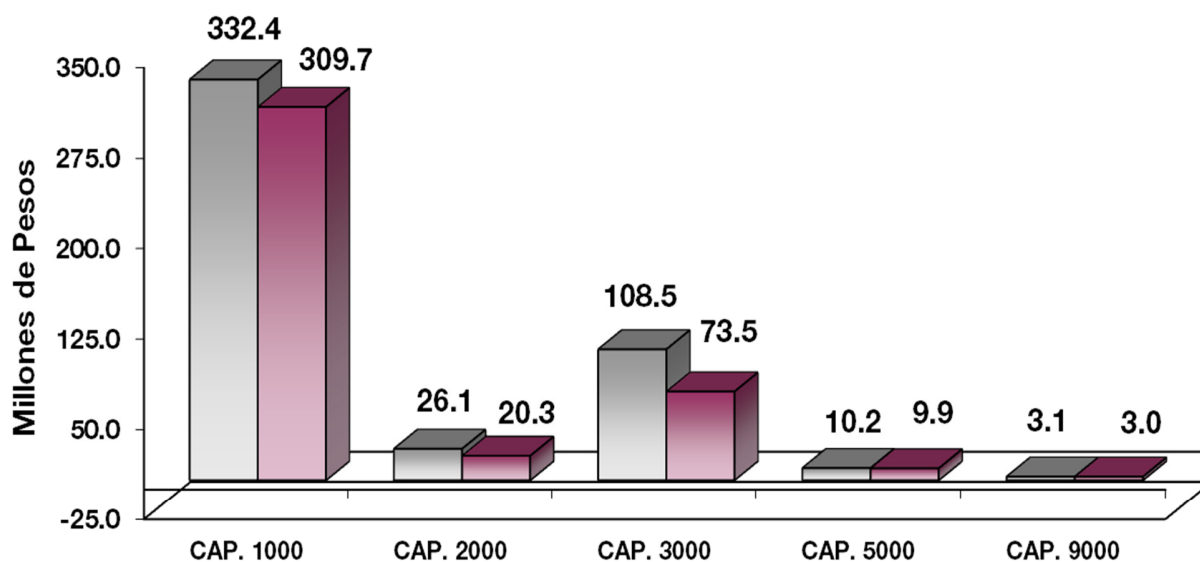
Identificación de Crédito o Instrumento	Devengado	Pagado
Créditos Bancarios		
Total de Intereses de Créditos Bancarios	-	-
Otros Instrumentos de Deuda		
Total de Intereses de Otros Instrumentos de Deuda	-	-
TOTAL	-	-

NO Aplica

Instituto de Capacitación y Adiestramiento para el Trabajo Industrial
EGRESOS POR CAPÍTULO

(Miles de Pesos)

EGRESOS	PRESUPUESTO 2018				EJERCIDO	VARIACIÓN	
	PREVISTO	ASIGNACIONES Y/O AMPLIACIONES	REDUCCIONES Y/O DISMINUCIONES	TOTAL AUTORIZADO		IMPORTE	%
Servicios Personales	332,431.2	100,230.2	100,230.2	332,431.2	309,669.5	22,761.7	6.8
Materiales y Suministros	15,754.2	15,697.0	5,345.4	26,105.8	20,319.9	5,785.9	22.2
Servicios Generales	75,732.3	61,535.3	28,769.3	108,498.3	73,501.4	34,996.9	32.3
Bienes Muebles, Inmuebles e Intangibles		11,652.0	1,500.0	10,152.0	9,939.0	213.0	2.1
Deuda Pública		3,077.2		3,077.2	2,957.1	120.1	3.9
T O T A L	423,917.7	192,191.7	135,844.9	480,264.5	416,386.9	63,877.6	13.3



■ AUTORIZADO ■ EJERCIDO

NOTAS AL PRESUPUESTO DE EGRESOS**EGRESOS**

Inicialmente se autorizaron 423 millones 917.7 miles pesos, se autorizaron ampliaciones y trasposos netos de más por 56 millones 346.8 miles de pesos determinándose un presupuesto modificado de 480 millones 264.5 miles de pesos y el monto ejercido fue de 416 millones 386.9 miles de pesos, presentando un subejercicio de 63 millones 877.6 miles de pesos, que representó el 13.3 por ciento respecto al monto autorizado.

SERVICIOS PERSONALES

Inicialmente autorizaron 332 millones 431.2 miles de pesos, ejerciéndose 309 millones 669.5 miles de pesos, teniendo un subejercicio de 22 millones 761.7 miles de pesos, que representó un 6.8 por ciento respecto al monto autorizado.

MATERIALES Y SUMINISTROS

Se tuvo presupuesto autorizado inicial de 15 millones 754.2 miles de pesos, presentando ampliaciones y trasposos netos de más por 10 millones 351.6 miles de pesos, determinándose un presupuesto modificado de 26 millones 105.8 miles de pesos, ejerciéndose 20 millones 319.9 miles de pesos, presentando un subejercicio de 5 millones 785.9 miles de pesos, que representó el 22.2 por ciento respecto al monto autorizado. El ejercido se aplicó principalmente en la adquisición de materiales y equipos menores de oficina, material y enseres de limpieza, materiales y útiles para el procesamiento en equipos y bienes informáticos, materiales de construcción, y combustibles lubricantes y aditivos. Para su consumo en las Escuelas de Artes y Oficios de este Organismo, así como en las oficinas centrales.

SERVICIOS GENERALES

Se tuvo un presupuesto autorizado inicial de 75 millones 732.3 miles de pesos, se autorizaron ampliaciones y trasposos netos de más por 10 millones 351.6 miles de pesos, presupuestales por 32 millones 766 mil pesos, determinándose un presupuesto modificado de 108 millones 498.3 miles de pesos, ejerciéndose 73 millones 501.4 miles de pesos, por lo que se tuvo un subejercicio de 34 millones 996.9 miles de pesos, que representó el 32.3 por ciento respecto al monto autorizado. El ejercido se aplicó a los gastos de los servicios necesarios de energía eléctrica, telefonía convencional, vigilancia, además de impuesto sobre nóminas, seguros y fianzas e impuestos y derechos, principalmente.

BIENES MUEBLES E INTANGIBLES

Se tuvo ampliaciones por 10 millones 152 mil pesos, de los cuales se ejercieron 9 millones 939 mil pesos, por lo que se tuvo un subejercicio de 213 mil pesos, que representó el 2.1 por ciento respecto al monto autorizado. El ejercido se aplicó para la adquisición de vehículos operativos, bienes informáticos, herramientas, maquinaria y equipo industrial, equipos eléctricos y electrónicos de oficina, así como equipo educacional y recreativo.

DEUDA PÚBLICA

CUENTA PÚBLICA DEL GOBIERNO, ORGANISMOS AUXILIARES Y AUTÓNOMOS DEL ESTADO DE MÉXICO 2018

Se tuvo una ampliación por 3 millones 77.2 miles de pesos, con objeto de cubrir los pasivos derivados de erogaciones devengadas y pendientes de liquidar al cierre del ejercicio inmediato anterior, ejerciéndose 2 millones 957.1 miles de pesos, por lo que se tuvo un subejercicio de 120.1 miles de pesos, que representó el 3.9 por ciento respecto al monto autorizado.

INFORMACIÓN PRESUPUESTAL						
Instituto de Capacitación y Adiestramiento para el Trabajo Industrial.						
EGRESOS POR OBJETO DEL GASTO						
(Miles de Pesos)						
P R E S U P U E S T O 2 0 1 8						
CAPÍTULO Y OBJETO DEL GASTO	PREVISTO	ASIGNACIONES Y/O AMPLIACIONES	REDUCCIONES Y/O DISMINUCIONES	TOTAL AUTORIZADO	EJERCIDO	VARIACIÓN
SERVICIOS PERSONALES	332,431.2	100,230.2	100,230.2	332,431.2	309,669.5	22,761.7
Sueldo Base	119,552.9	17,286.0	25,521.3	111,317.6	111,263.7	53.9
Sueldo por Interinato	170.0	9.5	175.5	4.0	4.0	
Sueldos y Salarios Compactados al Personal Eventual	8,157.5	11,252.3	1,598.6	17,811.2	17,806.7	4.5
Prima por Años de Servicio	4,400.0	151.6	2,116.8	2,434.8	2,424.7	10.1
Prima de Antigüedad	199.5	541.8	189.9	551.4	551.4	
Prima Adicional por Permanencia en el Servicio	345.8	428.9	243.7	531.0	531.0	
Prima Vacacional	7,682.7	3,994.5	4,602.7	7,074.5	7,069.0	5.5
Aguinaldo	16,437.6	9,483.1	6,985.9	18,934.8	18,934.3	.5
Aguinaldo Eventuales	734.7	601.2	723.6	612.3	612.3	
Vacaciones no Disfrutadas por Finiquito	1,419.0	549.3	1,414.1	554.2	554.2	
Compensación por Retabulación	14,505.3	4,096.2	2,730.2	15,871.3	15,865.0	6.3
Gratificación	66,770.9	8,192.0	24,169.8	50,793.1	32,547.7	18,245.4
Gratificación por Convenio	6,881.6	4,231.8	4,337.6	6,775.8	6,774.6	1.2
Gratificación por Productividad	1,012.9	428.4	514.7	926.6	926.6	
Estudios Superiores	681.4	217.5	217.3	681.6	681.4	.2
Aportaciones de Servicio de Salud	15,589.3	6,506.8	2,570.4	19,525.7	19,491.1	34.6
Aportaciones al Sistema Solidario de Reparto	11,618.1	5,357.5	2,476.2	14,499.4	14,462.3	37.1
Aportaciones del Sistema de Capitalización individual	2,651.0	1,015.7	386.0	3,280.7	3,273.2	7.5
Aportaciones para Financiar los Gastos Generales de Administración del ISSEMyM	1,371.6	537.7	200.5	1,708.8	1,705.5	3.3
Aportaciones para Riesgo de Trabajo	1,961.5	813.5	290.1	2,484.9	2,479.3	5.6
Seguros y Fianzas	2,815.4	45.0	1,328.9	1,531.5	1,531.5	
Cuotas para Fondo de Retiro	1,734.3	512.6		2,246.9	2,052.4	194.5
Seguro de Separación Individualizado	1,800.0	377.8		2,177.8	1,411.1	766.7
Indemnización por Accidentes de Trabajo		42.7		42.7	42.8	-1
Liquidaciones por Indemnizaciones, por Sueldos y Salarios Caidos				677.2		
	7,143.0	470.5	6,936.3		677.2	
Prima por Jubilación	407.1	395.0	352.1	450.0	450.0	
Becas para Hijos de Trabajadores Sindicalizados	1,001.5	270.3	268.2	1,003.6	999.4	4.2
Días Cívicos y Económicos	1,424.4	1,370.4	1,243.8	1,551.0	1,551.0	
Día del Maestro y del Servidor Público	2,971.9	2,164.0	1,735.9	3,400.0	3,400.0	
Otros Gastos Derivados de Convenio	10,492.5	14,794.8		25,287.3	21,978.7	3,308.6
Becas Institucionales	441.9	74.2	223.9	292.2	291.1	1.1
Elaboración de Tesis	20.9	42.0	14.8	48.1	48.1	
Viáticos	28.8	32.5	28.8	32.5	32.5	
Dispensa	11,251.3	2,077.4	2,145.3	11,183.4	11,138.5	44.9
Reconocimiento a Servidores Públicos		101.5		101.5	101.5	
Estímulos por Puntualidad y Asistencia	7,894.9	1,362.8	3,627.3	5,630.4	5,604.3	26.1
Recompensas	860.0	401.4	860.0	401.4	401.4	

ICATI

CAPÍTULO Y OBJETO DEL GASTO	PRESUPUESTO 2018					
	PREVISTO	ASIGNACIONES Y/O AMPLIACIONES	REDUCCIONES Y/O DISMINUCIONES	TOTAL AUTORIZADO	EJERCIDO	VARIACIÓN
MATERIALES Y SUMINISTROS	15,754.2	15,697.0	5,345.4	26,105.8	20,319.9	5,785.9
Materiales y Útiles de Oficina	1,555.0	1,129.4	533.4	2,151.0	1,533.7	617.3
Enseres de Oficina	305.0	558.9	98.1	765.8	603.9	161.9
Material y Útiles de Imprenta y Reproducción		1.1		1.1	1.1	
Material de Foto, Cine y Grabación		4.1		4.1	4.1	
Materiales y Útiles para el Procesamiento en Equipos y Bienes Informáticos	4,736.4	2,892.8	1,417.4	6,211.8	3,423.1	2,788.7
Material de Información		3.2		3.2	3.2	
Material y Enseres de Limpieza	800.0	709.9	379.4	1,130.5	751.5	379.0
Madera y Productos de Madera		56.6		56.6	56.4	.2
Material Didáctico		430.0	81.0	349.0	346.4	2.6
Vidrio y Productos de Vidrio		4.8		4.8	4.8	
Productos Alimenticios para Personas	100.0	112.4		212.4	211.5	.9
Utensilios para el Servicio de Alimentación		.5		.5	.5	
Materias Primas y Materiales de Producción	747.8	1,925.9	1,096.1	1,577.6	1,434.5	143.1
Material Eléctrico y Electrónico	490.0	1,030.0	226.1	1,293.9	1,012.6	281.3
Combustibles, Lubricantes, Aditivos, Carbón, y sus Derivados		.2		.2	.2	
Artículos Metálicos para la Construcción		29.8		29.8	29.6	.2
Materiales Complementarios		414.8	.3	414.5	414.3	.2
Materiales de Señalización		470.3		470.3	466.9	3.4
Árboles y Plantas de Ornato		250.0		250.0	249.2	.8
Materiales de Construcción	220.0	1,393.9	161.3	1,452.6	1,348.8	103.8
Plaguicidas, abonos fertilizantes		1.4		1.4	1.5	-.1
Medicinas y Productos Farmacéuticos	30.0	34.0		64.0	44.0	20.0
Materiales, Accesorios y Suministros Médicos		.7		.7	.7	
Combustibles, Lubricantes y Aditivos	5,600.0	1,033.8	674.4	5,959.4	5,389.4	570.0
Vestuario y Uniformes		578.0		578.0	567.9	10.1
Prendas de Seguridad y Protección Personal		381.4		381.4	381.2	.2
Productos Textiles		92.0	6.7	85.3	5.4	79.9
Blancos y Otros Productos Textiles		.1		.1	.1	
Prendas de Protección		1.3		1.3	1.3	
Refacciones, Accesorios y Herramientas	300.0	644.9	167.2	777.7	719.0	58.7
Refacciones y Accesorios Menores de Edificios		28.1		28.1	27.9	.2
Refacciones y Accesorios Menores de Mobiliario y Equipo de Administración		.1		.1	.1	
Refacciones y Accesorios para Equipo de Cómputo	450.0	724.0	193.2	980.8	702.9	277.9
Refacciones y Accesorios Menores para Equipo de Transporte	120.0	270.1	112.0	278.1	270.5	7.6
Artículos para la Extinción de Incendios	300.0	248.8	98.8	450.0	291.9	158.1
Refacciones y Accesorios Menores de Maquinaria y Otros Equipos		239.7	100.0	139.7	19.8	119.9
SERVICIOS GENERALES	75,732.3	61,535.3	28,769.3	108,498.3	73,501.4	34,996.9
Servicio de Energía Eléctrica	4,700.0	1.0		4,701.0	4,222.9	478.1
Gas		.3		.3	.3	
Servicio de Agua	65.0	87.6		152.6	54.0	98.6
Servicio de Telefonía Convencional	1,130.8	67.6		1,198.4	676.3	522.1
Servicios de Radiolocalización y Telecomunicación	67.7		47.7	20.0		20.0
Servicios de Conducción de Señales Analógicas y Digitales		10.4		10.4		10.4
Servicios de Acceso a Internet	266.0	645.0	24.2	886.8	875.8	11.0
Servicio Postal y Telegráfico		.4		.4	.4	
Arrendamiento de Maquinaria y Equipo		58.2		58.2	58.2	
Arrendamiento de Activos Intangibles		1,500.0	664.4	835.6	745.1	90.5
Asesorías Asociadas a Convenios o Acuerdos		4,113.9		4,113.9	4,019.8	94.1
Servicios Informáticos		2,000.0	924.5	1,075.5	493.0	582.5
Capacitación	14,000.0		11,433.0	2,567.0	2,567.0	
Servicios de Apoyo Administrativo y Fotocopiado	117.8	37.3		155.1	135.4	19.7
Impresiones de Documentos Oficiales para la Prestación de Servicios Públicos, Identificación, Formatos Administrativos y Fiscal	3,824.0	3,157.4	1,125.8	5,855.6	3,753.4	2,102.2
Servicios de Impresión de Documentos Oficiales	35.0	31.6	5.0	61.6	28.1	33.5
Servicios de Vigilancia	29,000.0			29,000.0	28,051.5	948.5

CUENTA PÚBLICA DEL GOBIERNO, ORGANISMOS AUXILIARES Y AUTÓNOMOS DEL ESTADO DE MÉXICO 2018

CAPÍTULO Y OBJETO DEL GASTO	P R E S U P U E S T O 2 0 1 8					VARIACIÓN
	PREVISTO	ASIGNACIONES Y/O AMPLIACIONES	REDUCCIONES Y/O DISMINUCIONES	TOTAL AUTORIZADO	EJERCIDO	
Servicios Profesionales		1,000.0		1,000.0		1,000.0
Servicios Bancarios y Financieros	135.0	8.3	20.5	122.8	45.9	76.9
Seguros y Fianzas	1,480.0	1,550.8		3,030.8	2,929.3	101.5
Fletes y Maniobras		90.0		90.0	85.0	5.0
Reparación y Mantenimiento de Inmuebles	4,134.7	15,820.9	4,932.1	15,023.5	6,255.1	8,768.4
Adaptación de Locales, Almacenes, Bodegas y Edificios		2,001.5	1,160.0	841.5	549.0	292.5
Reparación, Mantenimiento e Instalación de Mobiliario y Equipo de Oficina		37.7		37.7	37.7	
Reparación, Instalación y Mantenimiento de Bienes Informáticos						
Microfilmación y Tecnologías de la Información		559.7		559.7	67.4	492.3
Reparación y Mantenimiento de Vehículos Terrestres, Aéreos y Lacustres	1,000.0	5,661.4	3,213.4	3,448.0	1,410.1	2,037.9
Reparación, Instalación y Mantenimiento de Máquinaria, Equipo Instrumental y Diversos	1,264.3	4,348.5	1,165.7	4,447.1	2,383.3	2,063.8
Servicios de Lavandería, Limpieza e Higiene		1.5		1.5	1.5	
Servicios de Fumigación	900.0	1,500.4	1,000.9	1,399.5	1,101.3	298.2
Gastos de Publicidad y Propaganda	1,300.0	.9		1,300.9		1,300.9
Publicaciones Oficiales y de Información en General para Difusión	1,400.0	3,000.3	1,623.5	2,776.8	84.7	2,692.1
Gastos de Publicidad en Metería Comercial		133.7		133.7	131.4	2.3
Servicios de Creatividad, Preproducción y Producción de Publicidad, Excepto Internet		1,160.0		1,160.0	577.0	583.0
Servicios de Fotografía		10.7		10.7	10.7	
Servicios de Cine y Grabación		580.0		580.0		580.0
Servicios de Creación y Difusión de Contenido a través de Internet		1,504.5	586.8	917.7	417.6	500.1
Transportación Aérea	20.0	22.6		42.6	42.6	
Gastos de Traslado por Vía Terrestre		.5		.5	.5	
Gastos de Alimentación en Territorio Nacional	600.0	713.9	78.1	1,235.8	494.3	741.5
Otros Servicios de Traslado y Hospedaje	1,500.0	727.3	86.9	2,140.4	1,413.0	727.4
Gastos de Ceremonias Oficiales y de Orden Social	2,000.0	2,156.7	641.5	3,515.2	1,015.9	2,499.3
Congresos y Convenciones	426.6	1,528.2		1,954.8	392.7	1,562.1
Exposiciones y Ferias		25.0		25.0	24.9	.1
Otros Impuestos y Derechos	500.0	39.3	30.5	508.8	286.4	222.4
Penas, Multas, Accesorios y Actualizaciones		1,410.5		1,410.5		1,410.5
Impuesto sobre Erogaciones por Remuneraciones al Trabajo Personal	5,675.4	2,292.0		7,967.4		109.9
Impuesto sobre la Renta		1,791.5		1,791.5		1,791.5
Gastos de Servicios Menores	190.0	146.3	4.8	331.5	205.4	126.1
BIENES MUEBLES, INMUEBLES E INTANGIBLES		11,652.0	1,500.0	10,152.0	9,939.0	213.0
Muebles y Enseres		1,500.0	1,500.0			
Bienes Informáticos		6,001.0		6,001.0	5,996.2	4.8
Vehículos y Equipo de Transporte Terrestre		200.0		200.0		200.0
Herramientas, Maquina Herramienta y Equipo		3,951.0		3,951.0	3,942.8	8.2
DEUDA PÚBLICA		3,077.2		3,077.2	2,957.1	120.1
Por el Ejercicio Inmediato Anterior		2,957.1		2,957.1	2,957.1	
Por Ejercicios Anteriores		120.1		120.1		120.1
T O T A L	423,917.7	192,191.7	135,844.9	480,264.5	416,386.9	63,877.6



ICATI

INFORMACIÓN PROGRAMÁTICA

ICATI

Instituto de Capacitación y Adiestramiento para el Trabajo Industrial Gasto por Categoría Programática Del 1 de Enero al 31 de diciembre de 2018 (Miles de Pesos)						
Concepto	Egresos					Subejercicio
	Aprobado	(Reducciones)	Modificado	Devengado	Pagado	
	1	2	3=(1 + 2)	4	5	6=(3 - 4)
Programas	423,917.7	53,269.6	477,187.3	413,429.8	391,663.3	63,757.5
Subsidios: Sector Social y Privado o Entidades Federativas y Municipios						
Sujetos a Reglas de Operación						
Otros Subsidios						
Desempeño de las Funciones	423,917.7	53,269.6	477,187.3	413,429.8	391,663.3	63,757.5
Prestación de Servicios Públicos	423,917.7	53,269.6	477,187.3	413,429.8	391,663.3	63,757.5
Provisión de Bienes Públicos						
Planeación, Seguimiento y Evaluación de Políticas Públicas						
Promoción y Fomento						
Regulación y Supervisión						
Funciones de las Fuerzas Armadas (Únicamente Gobierno Federal)						
Específicos						
Proyectos de Inversión						
Administrativos y de Apoyo						
Apoyo al Proceso Presupuestario y para Mejorar la Eficiencia Institucional						
Apoyo a la Función Pública y al Mejoramiento de la Gestión						
Operaciones Ajenas						
Compromisos						
Obligaciones de Cumplimiento de Resolución Jurisdiccional						
Desastres Naturales						
Obligaciones						
Pensiones y Jubilaciones						
Aportaciones a la Seguridad Social						
Aportaciones a Fondos de Estabilización						
Aportaciones a Fondos de Inversión y Reestructura de Pensiones						
Programa de Gasto Federalizado (Gobierno Federal)						
Gasto Federalizado						
Participaciones a Entidades Federativas y Municipios						
Costo Financiero, Deuda o Apoyos a Deudores y Ahorradores de la Banca						
Adeudos de Ejercicios Fiscales Anteriores		3,077.2	3,077.2	2,957.1	2,957.1	120.1
Total del Gasto	423,917.7	56,346.8	480,264.5	416,386.9	394,620.4	63,877.6

El Plan de Desarrollo del Estado de México 2017-2023, es un instrumento prospectivo con una visión hacia 2030. En él se concentran las bases para la elaboración de los programas sectoriales, especiales y regionales que delinearán de manera más puntual y detallada los pasos para el cumplimiento de los objetivos establecidos, así como los planes específicos de inversión que permitirán realizar la proyección de los recursos financieros. Este esfuerzo colectivo plasma los retos y desafíos de la agenda gubernamental con un profundo sentido de responsabilidad y con el compromiso de lograr un desarrollo democrático.

GOBIERNO DE RESULTADOS

El Gobierno Estatal está orientado a la obtención de resultados; es decir, a que las políticas públicas tengan un impacto positivo en la realidad de la entidad, para lo cual es necesario que las mismas sean consecuencia de un proceso integral de planeación, de la ejecución eficiente que las políticas públicas y de la evaluación continua de las acciones de gobierno.

ESTADO PROGRESISTA

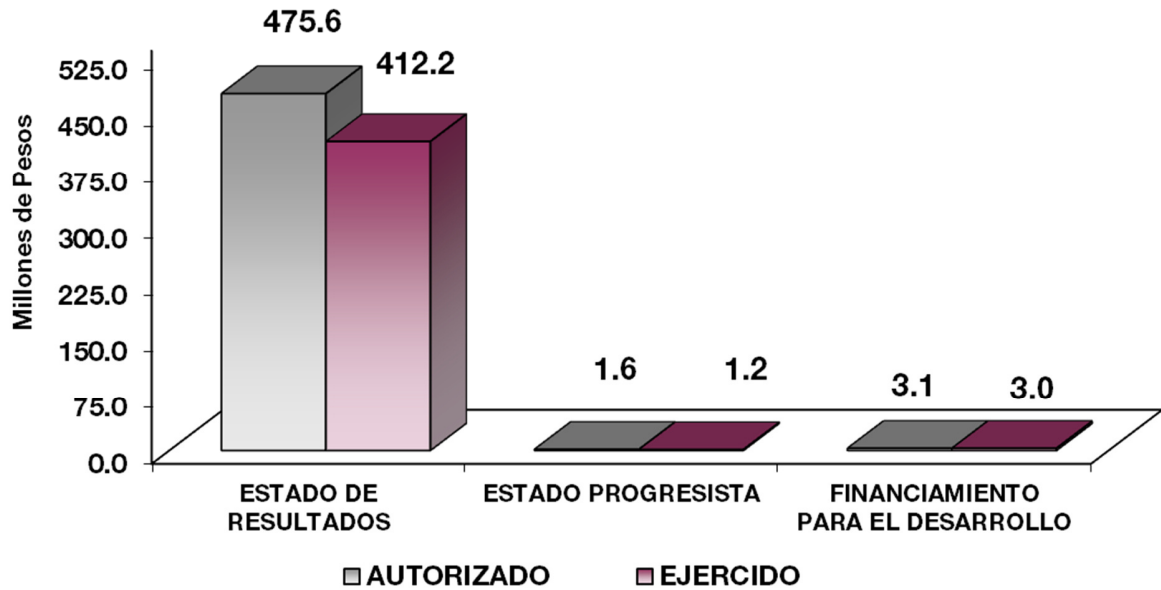
La visión del Gobierno Estatal en materia de progreso económico, consiste en desarrollar una economía competitiva que genere empleos bien remunerados para la construcción de un Estado Progresista. Para ello, se han definido objetivos que serán la base de la política económica que seguirá la actual Administración Pública Estatal; que son consistentes con las características económicas y productivas.

FINANCIAMIENTO PARA EL DESARROLLO

El Gobierno Estatal requiere de recursos financieros para fomentar el desarrollo. Debido a las metas y objetivos que se han establecido, cada peso que se presupueste debe asignarse y gastarse de manera eficiente. Los recursos deben dirigirse a proyectos que causen el mayor impacto en el bienestar de los mexiquenses.

Instituto de Capacitación y Adiestramiento para el trabajo Industrial							
EGRESOS POR PILAR Y/O EJE TRANSVERSAL							
(Miles de Pesos)							
PILAR Y/O EJE TRANSVERSAL	PREVISTO	PRESUPUESTO 2018			EJERCIDO	VARIACIÓN	
		ASIGNACIONES Y/O AMPLIACIONES	REDUCCIONES Y/O DISMINUCIONES	TOTAL AUTORIZADO		IMPORTE	%
Gobierno de Resultados	422,352.5	187,985.5	134,715.9	475,622.1	412,229.2	63,392.9	13.3
Estado Progresista	1,565.2	1,129.0	1,129.0	1,565.2	1,200.6	364.6	23.3
Financiamiento para el Desarrollo		3,077.0		3,077.0	2,957.1	119.9	3.9
T O T A L	423,917.7	192,191.5	135,844.9	480,264.3	416,386.9	63,877.4	13.3

ICATI



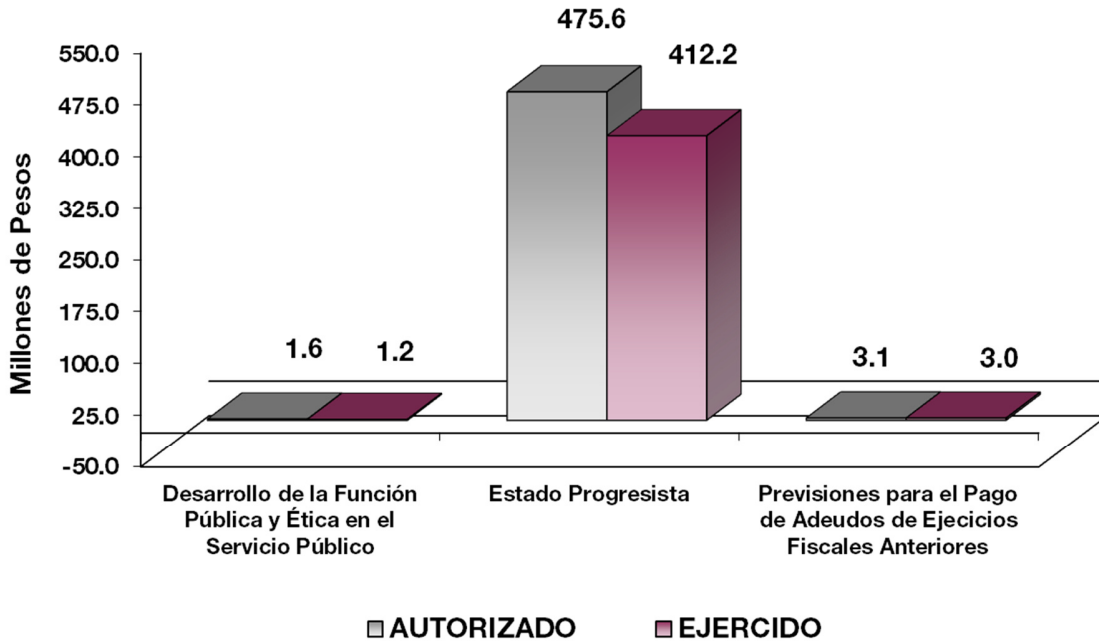
FINALIDAD

GOBIERNO

DESARROLLO SOCIAL

Los recursos para esta finalidad, representan las previsiones para las funciones Combustibles y Energía, Tecnología e Innovación entre otras, con lo que se fortalecerán las acciones para alcanzar las Metas Nacionales México Próspero y con Responsabilidad Global.

Instituto de Capacitación y Adiestramiento para el Trabajo Industrial							
EGRESOS POR PROGRAMA							
(Miles de Pesos)							
PROGRAMA	PRESUPUESTO PREVISTO	PRESUPUESTO 2018		TOTAL AUTORIZADO	EJERCIDO	VARIACIÓN	
		ASIGNACIONES Y/O AMPLIACIONES	REDUCCIONES Y/O DISMINUCIONES			IMPORTE	%
Desarrollo de la Función Pública y Ética en el Servicio Público	1,565.2	1,129.0	1,129.0	1,565.2	1,200.6	364.6	23.3
Empleo	422,352.5	187,985.5	134,715.9	475,622.1	412,229.2	63,392.9	13.3
Previsiones para el Pago de Adeudos de Ejercicios Fiscales Anteriores		3,077.2		3,077.2	2,957.1	120.1	3.9
TOTAL	423,917.7	192,191.7	135,844.9	480,264.5	416,386.9	63,877.6	13.3



AVANCE OPERATIVO-PROGRAMÁTICO Y PRESUPUESTAL

GOBIERNO

GOBIERNO DE RESULTADOS

DESARROLLO DE LA FUNCIÓN PÚBLICA Y ÉTICA EN EL SERVICIO PÚBLICO

010304010101 FISCALIZACIÓN, CONTROL Y EVALUACIÓN INTERNA DE LA GESTIÓN PÚBLICA

Son las acciones de operación, control y evaluación del sistema de capacitación en y para el trabajo que contribuyen al manejo eficiente de los recursos públicos, a la generación de alternativas de solución para el cumplimiento de los objetivos institucionales y a la transparencia, cuidando que el ejercicio del gasto público se efectúe con apego a la normatividad establecida para tal efecto, dando cumplimiento a las disposiciones de racionalidad, austeridad y disciplina presupuestal.

Para dar cumplimiento fueron programadas para el ejercicio fiscal 2018, 48 participaciones del Órgano Interno de Control y fueron alcanzadas 48, en materia de testificaciones realizadas a actos administrativos

fueron alcanzadas 352 de las 352 programadas, de 80 inspecciones que se programaron realizar a las Unidades Administrativas se alcanzaron 82, para verificar el cumplimiento del marco normativo fueron programadas 16 auditorías de las cuales fueron llevadas a cabo en su totalidad y por último; se tenía contemplado llevar a cabo una acción dentro del Modelo Integral de Control Interno (MICI) así como realizar una evaluación, las cuales se cumplieron satisfactoriamente.

ESTADO PROGRESISTA

EMPLEO

030102010302 SISTEMA DE CAPACITACIÓN EN Y PARA EL TRABAJO

Son las acciones que tienden a proporcionar capacitación y adiestramiento, a población desempleada y subempleada, dotándolos de conocimientos, habilidades y destrezas, con el propósito de facilitar su ingreso al sector productivo en beneficio de su economía.

Se imparte a través de 44 Escuelas de Artes y Oficios (EDAYO) en 309 talleres y se ofertan 24 especialidades, conforme a la normatividad de la Secretaría de Educación Pública (SEP), para el ejercicio fiscal 2018, la meta denominada "Capacitar a las personas interesadas en cursos de formación para el trabajo en las Escuelas de Artes y Oficios" se programó 88 mil 420 egresados, alcanzando el cumplimiento de la meta en un 95.8 por ciento al capacitar a 84 mil 734 alumnos.

La promoción que se ha desarrollado en las comunidades, ha sido fundamental para el cumplimiento de esta meta, en la cual se programó atender a 68 mil 474 personas alcanzando 68 mil 474 personas capacitadas durante el ejercicio, logrando el cumplimiento de la meta en un 100 por ciento.

Para incrementar la productividad de las empresas, se programó atender a mil 607 trabajadores capacitando a mil 631, superando en un 1.5 por ciento respecto a lo programado.

Durante el 2018, fue programada la vinculación con el sector productivo de 2 mil 749 alumnos acreditados, lográndose vincular a 2 mil 881; lo que significó dar cumplimiento a la meta en un 104.8 por ciento respecto a lo programado.

CUENTA PÚBLICA DEL GOBIERNO, ORGANISMOS AUXILIARES Y AUTÓNOMOS DEL ESTADO DE MÉXICO 2018

Instituto de Capacitación y Adiestramiento para el Trabajo Industrial Avance Operativo - Programático y Presupuestal Enero - Diciembre de 2018													
M E T A S													
PRESUPUESTO 2018 (Miles de Pesos)													
FIN	FUN	SF	PP	SP	Pr	DESCRIPCIÓN	UNIDAD DE MEDIDA	PROGRAMADO	ALCANZADO	AVANCE %	AUTORIZADO ANUAL	EJERCIDO	%
GOBIERNO													
GOBIERNO DE RESULTADOS													
DESARROLLO DE LA FUNCIÓN PÚBLICA Y ÉTICA EN EL SERVICIO PÚBLICO													
01	03	04	01	01	01	FISCALIZACIÓN, CONTROL Y EVALUACIÓN INTERNA DE LA GESTIÓN PÚBLICA					1,565.2	1,200.6	76.7
						Realizar auditorías, con el propósito de verificar el cumplimiento del marco normativo que regula el funcionamiento de las dependencias y organismos auxiliares del Ejecutivo Estatal y los Ayuntamientos	Auditoría	16	16	100.0			
						Participación del órgano interno de control en reuniones que por mandato legal o disposición administrativa así lo requiera	Reunión	48	48	100.0			
						Realizar inspecciones a rubros específicos en las dependencias, organismos auxiliares del Ejecutivo Estatal y en su caso Ayuntamientos, con el propósito de constatar el cumplimiento del marco normativo que lo regula	Inspección	80	82	102.5			
						Participar en testificaciones con el propósito de asegurarse que los actos administrativos se realicen conforme a la normatividad vigente	Testificación	352	352	100.0			
						Realizar evaluaciones para determinar el grado de eficacia y eficiencia en los procesos, así como en el desempeño institucional de las Dependencias y Organismos Auxiliares del Ejecutivo Estatal	Documento	1	1	100.0			
						Implementar la Metodología del Modelo de Control Interno (MICI), con el propósito de coadyuvar al cumplimiento de los objetivos y metas institucionales de las dependencias y organismos auxiliares del Ejecutivo Estatal	Proyecto	1	1	100.0			
SOCIEDAD PROTEGIDA													
PROCURACIÓN DE JUSTICIA													
03	01	02	01	03	02	SISTEMA DE CAPACITACIÓN EN Y PARA EL EMPLEO					475,622.1	412,229.2	86.7
						Capacitar a las personas interesadas en cursos de formación para el trabajo en las escuelas de artes y	Persona	88420	84734	95.8			
						Capacitar a personas en comunidades del Estado de México mediante cursos específicos para el autoempleo	Persona	68474	68474	100.0			
						Fortalecer las destrezas y habilidades de los trabajadores del Estado de México para incrementar la productividad de las empresas mediante cursos de capacitación acelerada específica	Persona	1607	1631	101.5			
						Establecer la vinculación de los egresados de los cursos de capacitación para el trabajo con el sector productivo Mexiquense	Persona	2749	2881	104.8			
FINANCIAMIENTO PARA EL DESARROLLO													
OTROS NO CLASIFICADOS EN FUNCIONES ANTERIORES													
PREVISIÓN PARA EL PAGO DE ADEUDOS DE EJERCICIOS FISCALES ANTERIORES													
04	04	01	01	01	01	PASIVOS DERIVADOS DE EROGACIONES DEVENGADAS Y PENDIENTES DE EJERCICIOS ANTERIORES					3,077.2	2,957.1	96.1
						Registro de pagos de adeudos de ejercicios fiscales anteriores	Documento	1	1	100			
T O T A L											480,264.5	416,386.9	86.7
											=====	=====	



ICATI

ANEXOS ESTABLECIDOS EN DIFERENTES ORDENAMIENTOS

**Relación de Bienes Muebles que Componen el Patrimonio
Cuenta Pública al 31 de Diciembre 2018
(Miles de Pesos)**

Ente Público: Instituto de Capacitación y Adiestramiento para el Trabajo Industrial

Código	Descripción de Bienes Muebles	Valor en Libros
	MOBILIARIO Y EQUIPO DE ADMINISTRACIÓN	30,477.0
	MOBILIARIO Y EQUIPO DE HERRAMIENTAS	258,508.9
	EQUIPO DE TRANSPORTE	22,445.6
	EQUIPO DE CÓMPUTO	51,085.2
	UNIDADES MÓVILES	11,185.8
	T O T A L	373,702.5

**Relación de Bienes Inmuebles que Componen el Patrimonio
Cuenta Pública al 31 de Diciembre de 2018
(Miles de Pesos)**

Ente Público: Instituto de Capacitación y Adiestramiento para el Trabajo Industrial

Código	Descripción de Bienes Inmuebles	* Valor en Libros
	TERRENOS	147,454.0
	EDIFICIOS	388,587.4
	TOTAL	536,041.4

Instituto de Capacitación y Adiestramiento para el Trabajo Industrial.
Cuenta Pública al 31 de Diciembre de 2018
Relación de Cuentas Bancarias Productivas Específicas

Fondo, Programa o Convenio	Datos de la Cuenta Bancaria	
	Institución Bancaria	Número de Cuentas *
Contrato Gasto Corriente	Banamex	398
Contrato Cuenta de Cheques	BBVA Bancomer	872
Contrato Cuenta Puente	BBVA Bancomer	001
Contrato Cuenta Puente (Recursos Federales)	BBVA Bancomer	300
Contrato de Inversión Recursos Federales	BBVA Bancomer	728
Contrato de Inversión Gastos de Operación	BBVA Bancomer	740
Contrato Gasto Corriente	Santander	497



ICATI

FORMATOS PARA EL CUMPLIMIENTO DE LA LEY DE DISCIPLINA FINANCIERA DE LAS ENTIDADES FEDERATIVAS Y LOS MUNICIPIOS

ICATI

Instituto de Capacitación y Adiestramiento para el Trabajo Industrial Estado de Situación Financiera Detallado Al 31 de diciembre de 2018 y 2017 (CIFRAS EN MILES DE PESOS)					
Concepto	2018	2017	Concepto	2018	2017
ACTIVO			PASIVO		
Activo Circulante			Pasivo Circulante		
a. Efectivo y Equivalentes (a=a1+a2+a3+a4+a5+a6+a7)	775.7	1,741.1	a. Cuentas por Pagar a Corto Plazo (a=a1+a2+a3+a4+a5+a6+a7+a8+a9)	23,288.4	3,077.2
a1) Efectivo	0.0	0.0	a1) Servicios Personales por Pagar a Corto Plazo		274.0
a2) Bancos/Tesorería	775.7	1,741.1	a2) Proveedores por Pagar a Corto Plazo	20,102.0	156.6
a3) Bancos/Dependencias y Otros			a3) Contratistas por Obras Públicas por Pagar a Corto Plazo		50.0
a4) Inversiones Temporales (Hasta 3 Meses)			a4) Participaciones y Aportaciones por Pagar a Corto Plazo		
a5) Fondos con Afectación Específica			a5) Transferencias Otorgadas por Pagar a Corto Plazo		
a6) Depósitos de Fondos de Terceros en Garantía y/o Administración			a6) Intereses, Comisiones y Otros Gastos de la Deuda Pública por Pagar a Corto Plazo		
a7) Otros Efectivos y Equivalentes			a7) Retenciones y Contribuciones por Pagar a Corto Plazo	1,364.8	1,247.0
b. Derechos a Recibir Efectivo o Equivalentes (b=b1+b2+b3+b4+b5+b6+b7)	48,316.0	39,765.1	a8) Devoluciones de la Ley de Ingresos por Pagar a Corto Plazo		
b1) Inversiones Financieras de Corto Plazo	31,478.5	27,896.2	a9) Otras Cuentas por Pagar a Corto Plazo	1,821.6	1,349.6
b2) Cuentas por Cobrar a Corto Plazo	16,837.5	11,868.9	b. Documentos por Pagar a Corto Plazo (b=b1+b2+b3)	0.0	0.0
b3) Deudores Diversos por Cobrar a Corto Plazo	0.0	0.0	b1) Documentos Comerciales por Pagar a Corto Plazo		
b4) Ingresos por Recuperar a Corto Plazo			b2) Documentos con Contratistas por Obras Públicas por Pagar a Corto Plazo		
b5) Deudores por Anticipos de la Tesorería a Corto Plazo			b3) Otros Documentos por Pagar a Corto Plazo		
b6) Préstamos Otorgados a Corto Plazo			c. Porción a Corto Plazo de la Deuda Pública a Largo Plazo (c=c1+c2)	0.0	0.0
b7) Otros Derechos a Recibir Efectivo o Equivalentes a Corto Plazo			c1) Porción a Corto Plazo de la Deuda Pública		
c. Derechos a Recibir Bienes o Servicios (c=c1+c2+c3+c4+c5)	0.0	0.0	c2) Porción a Corto Plazo de Arrendamiento Financiero		
c1) Anticipo a Proveedores por Adquisición de Bienes y Prestación de Servicios a Corto Plazo			d. Títulos y Valores a Corto Plazo		
c2) Anticipo a Proveedores por Adquisición de Bienes Inmuebles y Muebles a Corto Plazo			e. Pasivos Diferidos a Corto Plazo (e=e1+e2+e3)	0.0	0.0
c3) Anticipo a Proveedores por Adquisición de Bienes Intangibles a Corto Plazo			e1) Ingresos Cobrados por Adelantado a Corto Plazo		
c4) Anticipo a Contratistas por Obras Públicas a Corto Plazo			e2) Intereses Cobrados por Adelantado a Corto Plazo		
c5) Otros Derechos a Recibir Bienes o Servicios a Corto Plazo			e3) Otros Pasivos Diferidos a Corto Plazo		
d. Inventarios (d=d1+d2+d3+d4+d5)	9,939.0	0.0	f. Fondos y Bienes de Terceros en Garantía y/o Administración a Corto Plazo (f=f1+f2+f3+f4+f5+f6)	0.0	0.0
d1) Inventario de Mercancías para Venta			f1) Fondos en Garantía a Corto Plazo		
d2) Inventario de Mercancías Terminadas			f2) Fondos en Administración a Corto Plazo		
d3) Inventario de Mercancías en Proceso de Elaboración			f3) Fondos Contingentes a Corto Plazo		
d4) Inventario de Materias Primas, Materiales y Suministros para Producción			f4) Fondos de Fideicomisos, Mandatos y Contratos Análogos a Corto Plazo		
d5) Bienes en Tránsito	9,939.0		f5) Otros Fondos de Terceros en Garantía y/o Administración a Corto Plazo		
e. Almacenes			f6) Valores y Bienes en Garantía a Corto Plazo		
f. Estimación por Pérdida o Deterioro de Activos Circulantes (f=f1+f2)	0.0	0.0	g. Provisiones a Corto Plazo (g=g1+g2+g3)	0.0	0.0
f1) Estimaciones para Cuentas Incoobrables por Derechos a Recibir Efectivo o Equivalentes			g1) Provisión para Demandas y Juicios a Corto Plazo		
f2) Estimación por Deterioro de Inventarios			g2) Provisión para Contingencias a Corto Plazo		
g. Otros Activos Circulantes (g=g1+g2+g3+g4)	0.0	0.0	g3) Otras Provisiones a Corto Plazo		
g1) Valores en Garantía			h. Otros Pasivos a Corto Plazo (h=h1+h2+h3)	0.0	0.0
g2) Bienes en Garantía (Excluye Depósitos de Fondos)			h1) Ingresos por Clarificar		
g3) Bienes Derivados de Embargos, Decomisos, Aseguramientos y Dación en Pago			h2) Recaudación por Participar		
g4) Adquisición con Fondos de Terceros			h3) Otros Pasivos Circulantes		
IA. Total de Activos Circulantes (IA = a + b + c + d + e + f + g)	59,030.7	41,506.2	IIA. Total de Pasivos Circulantes (IIA = a + b + c + d + e + f + g + h)	23,288.4	3,077.2
Activo No Circulante			Pasivo No Circulante		
a. Inversiones Financieras a Largo Plazo			a. Cuentas por Pagar a Largo Plazo		
b. Derechos a Recibir Efectivo o Equivalentes a Largo Plazo			b. Documentos por Pagar a Largo Plazo		
c. Bienes Inmuebles, Infraestructura y Construcciones en Proceso	536,041.4	536,643.5	c. Deuda Pública a Largo Plazo		
d. Bienes Muebles	373,702.5	387,359.7	d. Pasivos Diferidos a Largo Plazo		
e. Activos Intangibles			e. Fondos y Bienes de Terceros en Garantía y/o en Administración a Largo Plazo		
f. Depreciación, Deterioro y Amortización Acumulada de Bienes	-486,004.1	-481,560.7	f. Provisiones a Largo Plazo		
g. Activos Diferidos			II. Total de Pasivos No Circulantes (II = a + b + c + d + e + f)	0.0	0.0
h. Estimación por Pérdida o Deterioro de Activos no Circulantes			II. Total del Pasivo (II = IIA + II)	23,288.4	3,077.2
i. Otros Activos no Circulantes			HACIENDA PÚBLICA/PATRIMONIO		
IB. Total de Activos No Circulantes (IB = a + b + c + d + e + f + g + h + i)	423,739.8	442,442.5	III. Hacienda Pública/Patrimonio Contribuido (III = a + b + c)	152,009.0	152,009.0
I. Total del Activo (I = IA + IB)	482,770.5	483,948.7	a. Aportaciones	152,009.0	152,009.0
			b. Donaciones de Capital		
			c. Actualización de la Hacienda Pública/Patrimonio		
			IIIB. Hacienda Pública/Patrimonio Generado (IIIB = a + b + c + d + e)	307,473.1	328,862.5
			a. Resultados del Ejercicio (Ahorro/ Desahorro)	-20,199.6	-1,199.0
			b. Resultados de Ejercicios Anteriores	77,763.2	80,122.6
			c. Revalúos	249,909.5	249,938.9
			d. Reservas		
			e. Rectificaciones de Resultados de Ejercicios Anteriores		
			IIIC. Exceso o Insuficiencia en la Actualización de la Hacienda Pública/Patrimonio (IIIC=a+b)	0.0	0.0
			a. Resultado por Posición Monetaria		
			b. Resultado por Tenencia de Activos no Monetarios		
			III. Total Hacienda Pública/Patrimonio (III = IIIA + IIIB + IIIC)	459,482.1	480,871.5
			IV. Total del Pasivo y Hacienda Pública/Patrimonio (IV = II + III)	482,770.5	483,948.7

CUENTA PÚBLICA DEL GOBIERNO, ORGANISMOS AUXILIARES Y AUTÓNOMOS DEL ESTADO DE MÉXICO 2018

Instituto de Capacitación y Adiestramiento para el Trabajo Industrial Informe Analítico de la Deuda Pública y Otros Pasivos Del 1 de Enero al 31 de diciembre 2018							
Denominación de la Deuda Pública y Otros Pasivos (c)	Saldo al 01 de Enero de 2017 (d)	Disposiciones del Período (e)	Amortizaciones del Período (f)	Revaluaciones, Reclasificaciones y Otros Ajustes (g)	Saldo Final del Período (h) h=d+e-f+g	Pago de Intereses del Período (i)	Pago de Comisiones y demás Costos Asociados Durante el Período (j)
1. Deuda Pública (1=A+B)	0.0	0.0	0.0	0.0	0.0		
A. Corto Plazo (A=a1+a2+a3)	0.0	0.0	0.0	0.0	0.0		
a1) Instituciones de Crédito							
a2) Títulos y Valores							
a3) Arrendamientos Financieros							
B. Largo Plazo (B=b1+b2+b3)	0.0	0.0	0.0	0.0	0.0		
b1) Instituciones de Crédito							
b2) Títulos y Valores							
b3) Arrendamientos Financieros							
2. Otros Pasivos	3,077.2				23,288.4		
3. Total de la Deuda Pública y Otros Pasivos (3=1+2)	3,077.2	0.0	0.0	0.0	23,288.4		
4. Deuda Contingente 1 (informativo)	0.0	0.0	0.0	0.0	0.0		
A. Deuda Contingente 1							
B. Deuda Contingente 2							
C. Deuda Contingente XX							
5. Valor de Instrumentos Bono Cupón Cero 2 (Informativo)	0.0	0.0	0.0	0.0	0.0		
A. Instrumento Bono Cupón Cero 1							
B. Instrumento Bono Cupón Cero 2							
C. Instrumento Bono Cupón Cero XX							

1 Se refiere a cualquier Financiamiento sin fuente o garantía de pago definida, que sea asumida de manera solidaria o subsidiaria por las Entidades Federativas con sus Municipios, organismos descentralizados y empresas de participación estatal mayoritaria y fideicomisos, locales o municipales, y por los Municipios con sus respectivos organismos descentralizados y empresas de participación municipal mayoritaria.

2 Se refiere al valor del Bono Cupón Cero que respalda el pago de los créditos asociados al mismo (Activo).

Obligaciones a Corto Plazo (k)	Monto Contratado (l)	Plazo Pactado (m)	Tasa de Interés (n)	Comisiones y Costos Relacionados (o)	Tasa Efectiva (p)
6. Obligaciones a Corto Plazo (Informativo)					
A. Crédito 1					
B. Crédito 2					
C. Crédito XX					

ICATI

Instituto de Capacitación y Adiestramiento para el Trabajo Industrial Informe Analítico de Obligaciones Diferentes de Financiamientos Al 31 de diciembre de 2018 (MILES DE PESOS)										
Denominación de las Obligaciones Diferentes de Financiamiento (c)	Fecha del Contrato (d)	Fecha de Inicio de Operación del Proyecto (e)	Fecha de Vencimiento (f)	Monto de la Inversión Pactado (g)	Plazo Pactado (h)	Monto Promedio Mensual del Pago de la Contraprestación (i)	Monto Promedio Mensual del Pago de la Contraprestación Correspondiente al Pago de Inversión (j)	Monto Pagado de la Inversión al XX de XXXX de 20XN (k)	Monto Pagado de la Inversión Actualizado al XX de XXXX de 20XN (l)	Saldo Pendiente por Pagar de la Inversión al XX de XXXX de 20XN (m = g - l)
A. Asociaciones Público Privadas (APP's) (A=a+b+c+d)				0.0		0.0	0.0			0.0
a) APP 1										
b) APP 2										
c) APP 3										
d) APP XX										
B. Otros Instrumentos (B=a+b+c+d)				0.0		0.0	0.0			0.0
a) Otro Instrumento 1										
b) Otro Instrumento 2										
c) Otro Instrumento 3										
d) Otro Instrumento XX										
C. Total de Obligaciones Diferentes de Financiamiento (C=A+B)				0.0		0.0	0.0			0.0

CUENTA PÚBLICA DEL GOBIERNO, ORGANISMOS AUXILIARES Y AUTÓNOMOS DEL ESTADO DE MÉXICO 2018

Instituto de Capacitación y Adiestramiento para el Trabajo Industrial.
Balance Presupuestario
Del 1 de Enero al 31 de Diciembre de 2018
(Miles de Pesos)

Concepto	Estimado / Aprobado	Devengado	Recaudado / Pagado
A. Ingresos Totales (A = A1+A2+A3)	423,917.7	466,279.7	466,279.7
A1. Ingresos de Libre Disposición	423,917.7	404,562.3	404,562.3
A2. Transferencias Federales Etiquetadas			
A3. Financiamiento Neto		61,717.4	61,717.4
B. Egresos Presupuestarios¹ (B = B1+B2)	423,917.7	416,386.9	394,620.4
B1. Gasto No Etiquetado (sin incluir Amortización de la Deuda Pública)	423,917.7	416,386.9	394,620.4
B2. Gasto Etiquetado (sin incluir Amortización de la Deuda Pública)			
C. Remanentes del Ejercicio Anterior (C = C1 + C2)		0.0	0.0
C1. Remanentes de Ingresos de Libre Disposición Aplicados en el Período			
C2. Remanentes de Transferencias Federales Etiquetadas Aplicados en el Período			
I. Balance Presupuestario (I = A - B + C)	0.0	49,892.8	71,659.3
II. Balance Presupuestario sin Financiamiento Neto (II = I - A3)	0.0	-11,824.6	9,941.9
III. Balance Presupuestario sin Financiamiento Neto y sin Remanentes del Ejercicio Anterior (III = II - C)	0.0	-11,824.6	9,941.9

Concepto	Aprobado	Devengado	Pagado
E. Intereses, Comisiones y Gastos de la Deuda (E = E1+E2)	0.0	0.0	0.0
E1. Intereses, Comisiones y Gastos de la Deuda con Gasto No Etiquetado			
E2. Intereses, Comisiones y Gastos de la Deuda con Gasto Etiquetado			
IV. Balance Primario (IV = III + E)	0.0	-11,824.6	9,941.9

Concepto	Estimado/ Aprobado	Devengado	Recaudado / Pagado
F. Financiamiento (F = F1 + F2)	0.0	0.0	0.0
F1. Financiamiento con Fuente de Pago de Ingresos de Libre Disposición			
F2. Financiamiento con Fuente de Pago de Transferencias Federales Etiquetadas			
G. Amortización de la Deuda (G = G1 + G2)	0.0	0.0	0.0
G1. Amortización de la Deuda Pública con Gasto No Etiquetado			
G2. Amortización de la Deuda Pública con Gasto Etiquetado			
A3. Financiamiento Neto (A3 = F - G)	0.0	0.0	0.0

Concepto	Estimado/ Aprobado	Devengado	Recaudado / Pagado
A1. Ingresos de Libre Disposición	423,917.7	404,562.3	404,562.3
A3.1 Financiamiento Neto con Fuente de Pago de Ingresos de Libre Disposición (A3.1 = F1 - G1)	0.0	61,717.4	61,717.4
F1. Financiamiento con Fuente de Pago de Ingresos de Libre Disposición		61,717.4	61,717.4
G1. Amortización de la Deuda Pública con Gasto No Etiquetado		0.0	
B1. Gasto No Etiquetado (sin incluir Amortización de la Deuda Pública)	423,917.7	416,386.9	394,620.4
C1. Remanentes de Ingresos de Libre Disposición Aplicados en el Período			
V. Balance Presupuestario de Recursos Disponibles (V = A1 + A3.1 - B1 + C1)	0.0	49,892.8	71,659.3
VI. Balance Presupuestario de Recursos Disponibles sin Financiamiento Neto (VI = V - A3.1)	0.0	-11,824.6	9,941.9

Concepto	Estimado/ Aprobado	Devengado	Recaudado / Pagado
A2. Transferencias Federales Etiquetadas	0.0	0.0	0.0
A3.2 Financiamiento Neto con Fuente de Pago de Transferencias Federales Etiquetadas (A3.2 = F2 - G2)	0.0	0.0	0.0
F2. Financiamiento con Fuente de Pago de Transferencias Federales Etiquetadas			
G2. Amortización de la Deuda Pública con Gasto Etiquetado			
B2. Gasto Etiquetado (sin incluir Amortización de la Deuda Pública)	0.0	0.0	0.0
C2. Remanentes de Transferencias Federales Etiquetadas Aplicados en el Período			
VII. Balance Presupuestario de Recursos Etiquetados (VII = A2 + A3.2 - B2 + C2)	0.0	0.0	0.0
VIII. Balance Presupuestario de Recursos Etiquetados sin Financiamiento Neto (VIII = VII - A3.2)	0.0	0.0	0.0

Instituto de Capacitación y Adiestramiento para el Trabajo Industrial						
Estado Analítico de Ingresos Detallado - LDF						
Del 1 de Enero al 31 de diciembre de 2018						
(MILES DE PESOS)						
Concepto	Ingreso					Diferencia
	Estimado	Ampliaciones/ (Reducciones)	Modificado	Devengado	Recaudado	
Ingresos de Libre Disposición						
A. Impuestos						
B. Cuotas y Aportaciones de Seguridad Social						
C. Contribuciones de Mejoras						
D. Derechos						
E. Productos						
F. Aprovechamientos						
G. Ingresos por Ventas de Bienes y Servicios	18,409.9	-18,409.9	27,527.8	6,090.4	6,090.4	-6,090.4
H. Participaciones (H=h1+h2+h3+h4+h5+h6+h7+h8+h9+h10+h11)	0.0	0.0	0.0	0.0	0.0	0.0
h1) Fondo General de Participaciones						
h2) Fondo de Fomento Municipal						
h3) Fondo de Fiscalización y Recaudación						
h4) Fondo de Compensación						
h5) Fondo de Extracción de Hidrocarburos						
h6) Impuesto Especial Sobre Producción y Servicios						
h7) 0.136% de la Recaudación Federal Participable						
h8) 3.17% Sobre Extracción de Petróleo						
h9) Gasolinas y Diésel						
h10) Fondo del Impuesto Sobre la Renta						
h11) Fondo de Estabilización de los Ingresos de las Entidades Federativas						
I. Incentivos Derivados de la Colaboración Fiscal (I=i1+i2+i3+i4+i5)	0.0	0.0	0.0	0.0	0.0	0.0
i1) Tenencia o Uso de Vehículos						
i2) Fondo de Compensación ISAN						
i3) Impuesto Sobre Automóviles Nuevos						
i4) Fondo de Compensación de Repecos-Intermedios						
i5) Otros Incentivos Económicos						
J. Transferencias	405,507.8	33,250.5	438,758.3	398,471.9	398,471.9	40,286.4
K. Convenios	0.0	0.0	0.0	0.0	0.0	0.0
k1) Otros Convenios y Subsidios						
L. Otros Ingresos de Libre Disposición (L=l1+l2)	0.0	0.0	0.0	0.0	0.0	0.0
l1) Participaciones en Ingresos Locales			0.0			
l2) Otros Ingresos de Libre Disposición			0.0			
I. Total de Ingresos de Libre Disposición (I=A+B+C+D+E+F+G+H+I+J+K+L)	423,917.7	14,840.6	438,758.3	404,562.3	404,562.3	34,196.0
Ingresos Excedentes de Ingresos de Libre Disposición						
Transferencias Federales Etiquetadas						
A. Aportaciones (A=a1+a2+a3+a4+a5+a6+a7+a8)	0.0	0.0	0.0	0.0	0.0	0.0
a1) Fondo de Aportaciones para la Nómina Educativa y Gasto Operativo						
a2) Fondo de Aportaciones para los Servicios de Salud						
a3) Fondo de Aportaciones para la Infraestructura Social						
a4) Fondo de Aportaciones para el Fortalecimiento de los Municipios y de las Demarcaciones Territoriales del Distrito Federal						
a5) Fondo de Aportaciones Múltiples						
a6) Fondo de Aportaciones para la Educación Tecnológica y de Adultos						
a7) Fondo de Aportaciones para la Seguridad Pública de los Estados y del Distrito Federal						
a8) Fondo de Aportaciones para el Fortalecimiento de las Entidades Federativas						
B. Convenios (B=b1+b2+b3+b4)	0.0	0.0	0.0	0.0	0.0	0.0
b1) Convenios de Protección Social en Salud						
b2) Convenios de Descentralización						
b3) Convenios de Reasignación						
b4) Otros Convenios y Subsidios						
C. Fondos Distintos de Aportaciones (C=c1+c2)	0.0	0.0	0.0	0.0	0.0	0.0
c1) Fondo para Entidades Federativas y Municipios Productores de Hidrocarburos						
c2) Fondo Minero						
D. Transferencias, Subsidios y Subvenciones, y Pensiones y Jubilaciones						
E. Otras Transferencias Federales Etiquetadas						
II. Total de Transferencias Federales Etiquetadas (II = A + B + C + D + E)	0.0	0.0	0.0	0.0	0.0	0.0
III. Ingresos Derivados de Financiamientos (III = A)	0.0	41,506.2	41,506.2	61,717.4	61,717.4	-20,211.2
A. Ingresos Derivados de Financiamientos	0.0	41,506.2	41,506.2	61,717.4	61,717.4	-20,211.2
IV. Total de Ingresos (IV = I + II + III)	423,917.7	56,346.8	480,264.5	466,279.7	466,279.7	13,984.8
Datos Informativos						
1. Ingresos Derivados de Financiamientos con Fuente de Pago de Ingresos de Libre Disposición						
2. Ingresos Derivados de Financiamientos con Fuente de Pago de Transferencias Federales Etiquetadas						
3. Ingresos Derivados de Financiamientos (3 = 1 + 2)	0.0	0.0	0.0	0.0	0.0	0.0

CUENTA PÚBLICA DEL GOBIERNO, ORGANISMOS AUXILIARES Y AUTÓNOMOS DEL ESTADO DE MÉXICO 2018

Instituto de Capacitación y Adiestramiento para el Trabajo Industrial Estado Analítico del Ejercicio del Presupuesto de Egresos Detallado Clasificación por Objeto del Gasto (Capítulo y Concepto) Del 1 de enero al 31 de diciembre de 2018 (MILES DE PESOS)						
Concepto	Egresos					Subejercicio
	Aprobado	Ampliaciones/ (Reducciones)	Modificado	Devengado	Pagado	
I. Gasto No Etiquetado (I=A+B+C+D+E+F+G+H+I)	423,917.7	56,346.8	480,264.5	416,386.9	394,620.4	63,877.6
A. Servicios Personales (A=a1+a2+a3+a4+a5+a6+a7)	332,431.2	0.0	332,431.2	309,669.5	307,671.5	22,761.7
a1) Remuneraciones al Personal de Carácter Permanente	119,552.9	-8,235.4	111,317.5	111,263.7	111,263.7	53.8
a2) Remuneraciones al Personal de Carácter Transitorio	8,327.5	9,487.6	17,815.1	17,810.7	17,810.7	4.4
a3) Remuneraciones Adicionales y Especiales	121,071.3	-15,329.9	105,741.4	87,472.2	87,472.2	18,269.2
a4) Seguridad Social	36,007.0	7,024.0	43,031.0	42,942.9	42,942.9	88.1
a5) Otras Prestaciones Sociales y Económicas	38,717.7	9,675.2	48,392.9	44,072.8	42,577.7	4,320.1
a6) Previsiones						
a7) Pago de Estímulos a Servidores Públicos	8,754.8	-2,621.5	6,133.3	6,107.2	5,604.3	26.1
B. Materiales y Suministros (B=b1+b2+b3+b4+b5+b6+b7+b8+b9)	15,754.2	10,351.6	26,105.8	20,319.9	15,375.6	5,785.9
b1) Materiales de Administración, Emisión de Documentos y Artículos Oficiales	7,396.4	3,220.1	10,616.5	6,667.2	3,860.0	3,949.3
b2) Alimentos y Utensilios	100.0	113.0	213.0	212.1	212.1	0.9
b3) Materias Primas y Materiales de Producción y Comercialización	747.8	830.1	1,577.9	1,434.7	1,434.7	143.2
b4) Materiales y Artículos de Construcción y de Reparación	710.0	3,262.3	3,972.3	3,582.4	2,579.0	389.9
b5) Productos Químicos, Farmacéuticos y de Laboratorio	30.0	36.2	66.2	46.1	46.1	20.1
b6) Combustibles, Lubricantes y Aditivos	5,600.0	359.4	5,959.4	5,389.4	5,389.4	570.0
b7) Vestuario, Blancos, Prendas de Protección y Artículos Deportivos	0.0	1,044.8	1,044.8	954.6	954.6	90.2
b8) Materiales y Suministros Para Seguridad	0.0	1.2	1.2	1.2	1.2	0.0
b9) Herramientas, Refacciones y Accesorios Menores	1,170.0	1,484.5	2,654.5	2,032.2	898.5	622.3
C. Servicios Generales (C=c1+c2+c3+c4+c5+c6+c7+c8+c9)	75,732.3	32,766.0	108,498.3	73,501.4	68,616.2	34,996.9
c1) Servicios Básicos	6,229.5	740.5	6,970.0	5,829.7	5,829.7	1,140.3
c2) Servicios de Arrendamiento	0.0	893.8	893.8	803.3	803.3	90.5
c3) Servicios Profesionales, Científicos, Técnicos y Otros Servicios	46,976.8	-3,148.1	43,828.7	39,048.3	38,981.5	4,780.4
c4) Servicios Financieros, Bancarios y Comerciales	1,615.0	1,628.5	3,243.5	3,060.2	3,060.2	183.3
c5) Servicios de Instalación, Reparación, Mantenimiento y Conservación	7,299.0	18,459.6	25,758.6	11,805.5	8,148.5	13,953.1
c6) Servicios de Comunicación Social y Publicidad	2,700.0	4,179.9	6,879.9	1,221.3	1,221.3	5,658.6
c7) Servicios de Traslado y Viáticos	2,120.0	1,299.4	3,419.4	1,950.4	1,950.4	1,469.0
c8) Servicios Oficiales	2,428.7	3,068.3	5,495.0	1,433.4	1,433.4	4,061.6
c9) Otros Servicios Generales	6,365.3	5,644.1	12,009.4	8,349.3	7,187.9	3,660.1
D. Transferencias, Asignaciones, Subsidios y Otras Ayudas (D=d1+d2+d3+d4+d5+d6+d7+d8+d9)	0.0	0.0	0.0	0.0	0.0	0.0
d1) Transferencias Internas y Asignaciones al Sector Público						
d2) Transferencias al Resto del Sector Público						
d3) Subsidios y Subvenciones						
d4) Ayudas Sociales						
d5) Pensiones y Jubilaciones						
d6) Transferencias a Fideicomisos, Mandatos y Otros Análogos						
d7) Transferencias a la Seguridad Social						
d8) Donativos						
d9) Transferencias al Exterior						
E. Bienes Muebles, Inmuebles e Intangibles (E=e1+e2+e3+e4+e5+e6+e7+e8+e9)	0.0	10,152.0	10,152.0	9,939.0	0.0	213.0
e1) Mobiliario y Equipo de Administración		6,001.0	6,001.0	5,996.2		4.8
e2) Mobiliario y Equipo Educativo y Recreativo						
e3) Equipo e Instrumental Médico y de Laboratorio						
e4) Vehículos y Equipo de Transporte		200.0	200.0			200.0
e5) Equipo de Defensa y Seguridad						
e6) Maquinaria, Otros Equipos y Herramientas		3,951.0	3,951.0	3,942.8		8.2
e7) Activos Biológicos						
e8) Bienes Inmuebles						
e9) Activos Intangibles						
F. Inversión Pública (F=f1+f2+f3)	0.0	0.0	0.0	0.0	0.0	0.0
f1) Obra Pública en Bienes de Dominio Público						
f2) Obra Pública en Bienes Propios						
f3) Proyectos Productivos y Acciones de Fomento						
G. Inversiones Financieras y Otras Provisiones (G=g1+g2+g3+g4+g5+g6+g7)	0.0	0.0	0.0	0.0	0.0	0.0
g1) Inversiones Para el Fomento de Actividades Productivas						
g2) Acciones y Participaciones de Capital						
g3) Compra de Títulos y Valores						
g4) Concesión de Préstamos						
g5) Inversiones en Fideicomisos, Mandatos y Otros Análogos						
Fideicomiso de Desastres Naturales (Informativo)						
g6) Otras Inversiones Financieras						
g7) Provisiones para Contingencias y Otras Erogaciones Especiales						
H. Participaciones y Aportaciones (H=h1+h2+h3)	0.0	0.0	0.0	0.0	0.0	0.0
h1) Participaciones						
h2) Aportaciones						
h3) Convenios						
I. Deuda Pública (I=i1+i2+i3+i4+i5+i6+i7)	0.0	3,077.2	3,077.2	2,957.1	2,957.1	120.1
i1) Amortización de la Deuda Pública						
i2) Intereses de la Deuda Pública						
i3) Comisiones de la Deuda Pública						
i4) Gastos de la Deuda Pública						
i5) Costo por Coberturas						
i6) Apoyos Financieros						
i7) Adeudos de Ejercicios Fiscales Anteriores (ADEFAS)		3,077.2	3,077.2	2,957.1	2,957.1	120.1

ICATI

Concepto	Egresos					Subejercicio
	Aprobado	Ampliaciones/ (Reducciones)	Modificado	Devengado	Pagado	
II. Gasto Etiquetado (II=A+B+C+D+E+F+G+H+I)	0.0	0.0	0.0	0.0	0.0	0.0
A. Servicios Personales (A=a1+a2+a3+a4+a5+a6+a7)	0.0	0.0	0.0	0.0	0.0	0.0
a1) Remuneraciones al Personal de Carácter Permanente						
a2) Remuneraciones al Personal de Carácter Transitorio						
a3) Remuneraciones Adicionales y Especiales						
a4) Seguridad Social						
a5) Otras Prestaciones Sociales y Económicas						
a6) Previsiones						
a7) Pago de Estímulos a Servidores Públicos						
B. Materiales y Suministros (B=b1+b2+b3+b4+b5+b6+b7+b8+b9)	0.0	0.0	0.0	0.0	0.0	0.0
b1) Materiales de Administración, Emisión de Documentos y Artículos Oficiales						
b2) Alimentos y Utensilios						
b3) Materias Primas y Materiales de Producción y Comercialización						
b4) Materiales y Artículos de Construcción y de Reparación						
b5) Productos Químicos, Farmacéuticos y de Laboratorio						
b6) Combustibles, Lubricantes y Aditivos						
b7) Vestuario, Blancos, Prendas de Protección y Artículos Deportivos						
b8) Materiales y Suministros Para Seguridad						
b9) Herramientas, Refacciones y Accesorios Menores						
C. Servicios Generales (C=c1+c2+c3+c4+c5+c6+c7+c8+c9)	0.0	0.0	0.0	0.0	0.0	0.0
c1) Servicios Básicos						
c2) Servicios de Arrendamiento						
c3) Servicios Profesionales, Científicos, Técnicos y Otros Servicios						
c4) Servicios Financieros, Bancarios y Comerciales						
c5) Servicios de Instalación, Reparación, Mantenimiento y Conservación						
c6) Servicios de Comunicación Social y Publicidad						
c7) Servicios de Traslado y Viáticos						
c8) Servicios Oficiales						
c9) Otros Servicios Generales						
D. Transferencias, Asignaciones, Subsidios y Otras Ayudas (D=d1+d2+d3+d4+d5+d6+d7+d8+d9)	0.0	0.0	0.0	0.0	0.0	0.0
d1) Transferencias Internas y Asignaciones al Sector Público						
d2) Transferencias al Resto del Sector Público						
d3) Subsidios y Subvenciones						
d4) Ayudas Sociales						
d5) Pensiones y Jubilaciones						
d6) Transferencias a Fideicomisos, Mandatos y Otros Análogos						
d7) Transferencias a la Seguridad Social						
d8) Donativos						
d9) Transferencias al Exterior						
E. Bienes Muebles, Inmuebles e Intangibles (E=e1+e2+e3+e4+e5+e6+e7+e8+e9)	0.0	0.0	0.0	0.0	0.0	0.0
e1) Mobiliario y Equipo de Administración						
e2) Mobiliario y Equipo Educacional y Recreativo						
e3) Equipo e Instrumental Médico y de Laboratorio						
e4) Vehículos y Equipo de Transporte						
e5) Equipo de Defensa y Seguridad						
e6) Maquinaria, Otros Equipos y Herramientas						
e7) Activos Biológicos						
e8) Bienes Inmuebles						
e9) Activos Intangibles						
F. Inversión Pública (F=f1+f2+f3)	0.0	0.0	0.0	0.0	0.0	0.0
f1) Obra Pública en Bienes de Dominio Público						
f2) Obra Pública en Bienes Propios						
f3) Proyectos Productivos y Acciones de Fomento						
G. Inversiones Financieras y Otras Provisiones (G=g1+g2+g3+g4+g5+g6+g7)	0.0	0.0	0.0	0.0	0.0	0.0
g1) Inversiones Para el Fomento de Actividades Productivas						
g2) Acciones y Participaciones de Capital						
g3) Compra de Títulos y Valores						
g4) Concesión de Préstamos						
g5) Inversiones en Fideicomisos, Mandatos y Otros Análogos						
Fideicomiso de Desastres Naturales (Informativo)						
g6) Otras Inversiones Financieras						
g7) Provisiones para Contingencias y Otras Erogaciones Especiales						
H. Participaciones y Aportaciones (H=h1+h2+h3)	0.0	0.0	0.0	0.0	0.0	0.0
h1) Participaciones						
h2) Aportaciones						
h3) Convenios						
I. Deuda Pública (I=i1+i2+i3+i4+i5+i6+i7)	0.0	0.0	0.0	0.0	0.0	0.0
i1) Amortización de la Deuda Pública						
i2) Intereses de la Deuda Pública						
i3) Comisiones de la Deuda Pública						
i4) Gastos de la Deuda Pública						
i5) Costo por Coberturas						
i6) Apoyos Financieros						
i7) Adeudos de Ejercicios Fiscales Anteriores (ADEFAS)						
III. Total de Egresos (III = I + II)	423,917.7	56,346.8	480,264.5	416,386.9	394,620.4	63,877.6

Instituto de Capacitación y Adiestramiento para el Trabajo Industrial. Estado Analítico del Ejercicio del Presupuesto de Egresos Detallado Clasificación Administrativa Del 1 de Enero al 31 de Diciembre de 2018 (Miles de Pesos)						
Concepto ©	Egresos					Subejercicio
	Aprobado	Ampliaciones/ (Reducciones)	Modificado	Devengado	Pagado	
I. Gasto No Etiquetado (I=A+B+C+D+E+F+G+H)	423,917.7	56,346.8	480,264.5	416,386.9	394,620.4	63,877.6
A. Instituto de Capacitación y Adiestramiento para el Trabajo Industrial	423,917.7	56,346.8	480,264.5	416,386.9	394,620.4	63,877.6
II. Gasto Etiquetado (II=A+B+C+D+E+F+G+H)	0.0	0.0	0.0	0.0	0.0	0.0
A. Instituto de Capacitación y Adiestramiento para el Trabajo Industrial						
III. Total de Egresos (III = I + II)	423,917.7	56,346.8	480,264.5	416,386.9	394,620.4	63,877.6

Instituto de Capacitación y Adiestramiento para el Trabajo Industrial. Estado Analítico del Ejercicio del Presupuesto de Egresos Detallado Clasificación Funcional (Finalidad y Función) Del 1 de Enero al 31 de Diciembre de 2018 (Miles de Pesos)						
Concepto (c)	Egresos					Subejercicio
	Aprobado (d)	Ampliaciones/ (Reducciones)	Modificado	Devengado	Pagado	
I. Gasto No Etiquetado (I=A+B+C+D)	423,917.7	56,346.8	480,264.5	416,386.9	394,620.4	63,877.6
A. Gobierno (A=a1+a2+a3+a4+a5+a6+a7+a8)	1,565.2	0.0	1,565.2	1,200.6	1,200.6	364.6
a1) Legislación						
a2) Justicia						
a3) Coordinación de la Política de Gobierno	1,565.2	0.0	1,565.2	1,200.6	1,200.6	364.6
a4) Relaciones Exteriores						
a5) Asuntos Financieros y Hacendarios						
a6) Seguridad Nacional						
a7) Asuntos de Orden Público y de Seguridad Interior						
a8) Otros Servicios Generales						
B. Desarrollo Social (B=b1+b2+b3+b4+b5+b6+b7)	0.0	0.0	0.0	0.0	0.0	0.0
b1) Protección Ambiental						
b2) Vivienda y Servicios a la Comunidad						
b3) Salud						
b4) Recreación, Cultura y Otras Manifestaciones Sociales						
b5) Educación						
b6) Protección Social						
b7) Otros Asuntos Sociales						
C. Desarrollo Económico (C=c1+c2+c3+c4+c5+c6+c7+c8+c9)	422,352.5	53,269.6	475,622.1	412,229.2	390,462.7	63,392.9
c1) Asuntos Económicos, Comerciales y Laborales en General	422,352.5	53,269.6	475,622.1	412,229.2	390,462.7	63,392.9
c2) Agropecuaria, Silvicultura, Pesca y Caza						
c3) Combustibles y Energía						
c4) Minería, Manufacturas y Construcción						
c5) Transporte						
c6) Comunicaciones						
c7) Turismo						
c8) Ciencia, Tecnología e Innovación						
c9) Otras Industrias y Otros Asuntos Económicos						
D. Otras No Clasificadas en Funciones Anteriores (D=d1+d2+d3+d4)	0.0	3,077.2	3,077.2	2,957.1	2,957.1	120.1
d1) Transacciones de la Deuda Pública / Costo Financiero de la Deuda						
d2) Transferencias, Participaciones y Aportaciones Entre Diferentes Niveles y Ordenes de Gobierno						
d3) Saneamiento del Sistema Financiero						
d4) Adeudos de Ejercicios Fiscales Anteriores	0.0	3,077.2	3,077.2	2,957.1	2,957.1	120.1
II. Gasto Etiquetado (II=A+B+C+D)	0.0	0.0	0.0	0.0	0.0	0.0
A. Gobierno (A=a1+a2+a3+a4+a5+a6+a7+a8)	0.0	0.0	0.0	0.0	0.0	0.0
a1) Legislación						
a2) Justicia						
a3) Coordinación de la Política de Gobierno						
a4) Relaciones Exteriores						
a5) Asuntos Financieros y Hacendarios						
a6) Seguridad Nacional						
a7) Asuntos de Orden Público y de Seguridad Interior						
a8) Otros Servicios Generales						
B. Desarrollo Social (B=b1+b2+b3+b4+b5+b6+b7)	0.0	0.0	0.0	0.0	0.0	0.0
b1) Protección Ambiental						
b2) Vivienda y Servicios a la Comunidad						
b3) Salud						
b4) Recreación, Cultura y Otras Manifestaciones Sociales						
b5) Educación						
b6) Protección Social						
b7) Otros Asuntos Sociales						
C. Desarrollo Económico (C=c1+c2+c3+c4+c5+c6+c7+c8+c9)	0.0	0.0	0.0	0.0	0.0	0.0
c1) Asuntos Económicos, Comerciales y Laborales en General						
c2) Agropecuaria, Silvicultura, Pesca y Caza						
c3) Combustibles y Energía						
c4) Minería, Manufacturas y Construcción						
c5) Transporte						
c6) Comunicaciones						
c7) Turismo						
c8) Ciencia, Tecnología e Innovación						
c9) Otras Industrias y Otros Asuntos Económicos						
D. Otras No Clasificadas en Funciones Anteriores (D=d1+d2+d3+d4)	0.0	0.0	0.0	0.0	0.0	0.0
d1) Transacciones de la Deuda Pública / Costo Financiero de la Deuda						
d2) Transferencias, Participaciones y Aportaciones Entre Diferentes Niveles y Ordenes de Gobierno						
d3) Saneamiento del Sistema Financiero						
d4) Adeudos de Ejercicios Fiscales Anteriores						
III. Total de Egresos (III = I + II)	423,917.7	56,346.8	480,264.5	416,386.9	394,620.4	63,877.6

CUENTA PÚBLICA DEL GOBIERNO, ORGANISMOS AUXILIARES Y AUTÓNOMOS DEL ESTADO DE MÉXICO 2018

Instituto de Capacitación y Adiestramiento para el Trabajo Industrial						
Estado Analítico del Ejercicio del Presupuesto de Egresos Detallado						
Clasificación de Servicios Personales por Categoría						
Del 1 de Enero al 31 de Diciembre de 2018						
(Miles de Pesos)						
Concepto (c)	Egresos					Subejercicio
	Aprobado	Ampliaciones/ (Reducciones)	Modificado	Devengado	Pagado	
I. Gasto No Etiquetado (I=A+B+C+D+E+F)	332,431.2	0.0	332,431.2	309,669.5	307,671.5	22,761.7
A. Personal Administrativo y de Servicio Público	332,431.2		332,431.2	309,669.5	307,671.5	22,761.7
B. Magisterio						
C. Servicios de Salud (C=c1+c2)	0.0	0.0	0.0	0.0	0.0	0.0
c1) Personal Administrativo						
c2) Personal Médico, Paramédico y afín						
D. Seguridad Pública						
E. Gastos asociados a la implementación de nuevas leyes federales o reformas a las mismas (E = e1 + e2)	0.0	0.0	0.0	0.0	0.0	0.0
e1) Nombre del Programa o Ley 1						
e2) Nombre del Programa o Ley 2						
F. Sentencias laborales definitivas						
II. Gasto Etiquetado (II=A+B+C+D+E+F)	0.0	0.0	0.0	0.0	0.0	0.0
A. Personal Administrativo y de Servicio Público						
B. Magisterio						
C. Servicios de Salud (C=c1+c2)	0.0	0.0	0.0	0.0	0.0	0.0
c1) Personal Administrativo						
c2) Personal Médico, Paramédico y afín						
D. Seguridad Pública						
E. Gastos asociados a la implementación de nuevas leyes federales o reformas a las mismas (E = e1 + e2)	0.0	0.0	0.0	0.0	0.0	0.0
e1) Nombre del Programa o Ley 1						
e2) Nombre del Programa o Ley 2						
F. Sentencias laborales definitivas						
III. Total del Gasto en Servicios Personales (III = I + II)	332,431.2	0.0	332,431.2	309,669.5	307,671.5	22,761.7



ICATI



**INSTITUTO DE FOMENTO MINERO Y
ESTUDIOS GEOLÓGICOS DEL
ESTADO DE MÉXICO
IFOME GEM**



**INSTITUTO DE FOMENTO
MINERO Y ESTUDIOS
GEOLÓGICOS DEL ESTADO
DE MÉXICO**

(IFOME GEM)





CUENTA PÚBLICA DEL GOBIERNO, ORGANISMOS AUXILIARES Y AUTÓNOMOS DEL ESTADO DE MÉXICO 2018



CONTENIDO	PÁGINA
I. INFORMACIÓN CONTABLE	
ESTADO DE SITUACIÓN FINANCIERA	5
ESTADO DE ACTIVIDADES	6
ESTADO DE VARIACIÓN EN LA HACIENDA PÚBLICA	7
ESTADO DE CAMBIOS EN LA SITUACIÓN FINANCIERA	8
ESTADO DE FLUJOS DE EFECTIVO	9
ESTADO ANALÍTICO DEL ACTIVO	10
ESTADO ANALÍTICO DE LA DEUDA Y OTROS PASIVOS	11
NOTAS A LOS ESTADOS FINANCIEROS	12
II. INFORMACIÓN PRESUPUESTARIA	29
III. INFORMACIÓN PROGRAMÁTICA	43
IV. ANEXOS ESTABLECIDOS EN DIFERENTES ORDENAMIENTOS	57
V. FORMATOS PARA EL CUMPLIMIENTO DE LA LEY DE DISCIPLINA FINANCIERA DE LAS ENTIDADES FEDERATIVAS Y LOS MUNICIPIOS	61



CUENTA PÚBLICA DEL GOBIERNO, ORGANISMOS AUXILIARES Y AUTÓNOMOS DEL ESTADO DE MÉXICO 2018



IFOMEGEM

Instituto de Fomento Minero y Estudios Geológicos del Estado de México Estado de Situación Financiera Al 31 de diciembre de 2018 y 2017 (Miles de Pesos)					
CONCEPTO	Año		CONCEPTO	Año	
	2018	2017		2018	2017
ACTIVO			PASIVO		
<i>Activo Circulante</i>			<i>Pasivo Circulante</i>		
Efectivo y Equivalentes	2,043.5	1,590.7	Cuentas por Pagar a Corto Plazo	161.6	154.8
Derechos a Recibir Efectivo o Equivalentes	623.8	488.3	Documentos por Pagar a Corto Plazo	.0	.0
Derechos a Recibir Bienes o Servicios	.0	.0	Porción a Corto Plazo de la Deuda Pública a Largo Plazo	.0	.0
Inventarios	.0	.0	Títulos y Valores a Corto Plazo	.0	.0
Almacenes	.0	.0	Pasivos Diferidos a Corto Plazo	.0	.0
Estimación por Pérdida o Deterioro de Activos Circulantes	.0	.0	Fondos y Bienes de Terceros en Garantía y/o Administración a Corto Plazo	.0	.0
Otros Activos Circulantes	.0	.0	Provisiones a Corto Plazo	.0	.0
Total de Activos Circulantes	2,667.3	2,079.0	Otros Pasivos a Corto Plazo		.0
			Total de Pasivos Circulantes	161.6	154.8
<i>Activo No Circulante</i>			<i>Pasivo No Circulante</i>		
Inversiones Financieras a Largo Plazo	.0	.0	Cuentas por Pagar a Largo Plazo	.0	.0
Derechos a Recibir Efectivo o Equivalentes a Largo Plazo	.0	.0	Documentos por Pagar a Largo Plazo	.0	.0
Bienes Inmuebles, Infraestructura y Construcciones en Proceso	.0	.0	Deuda Pública a Largo Plazo	.0	.0
Bienes Muebles	2,559.1	2,559.1	Pasivos Diferidos a Largo Plazo	.0	.0
Activos Intangibles	.0	.0	Fondos y Bienes de Terceros en Garantía y/o en Administración a Largo Plazo	.0	.0
Depreciación, Deterioro y Amortización Acumulada de Bienes	-1,248.3	-1,067.6	Provisiones a Largo Plazo	.0	.0
Activos Diferidos	3.7	10.2	Total de Pasivos No Circulantes	.0	.0
Estimación por Pérdida o Deterioro de Activos no Circulantes	.0	.0			
Otros Activos no Circulantes	.0	.0	Total del Pasivo	161.6	154.8
Total de Activos No Circulantes	1,314.5	1,501.7	HACIENDA PÚBLICA/ PATRIMONIO		
Total del Activo	3,981.8	3,580.7	<i>Hacienda Pública/Patrimonio Contribuido</i>	.0	.0
			Aportaciones	.0	.0
			Donaciones de Capital	.0	.0
			Actualización de la Hacienda Pública / Patrimonio	.0	.0
			Hacienda Pública/Patrimonio Generado	3,820.2	3,425.9
			Resultados del Ejercicio (Ahorro / Desahorro)	1,394.3	1,207.8
			Resultados de Ejercicios Anteriores	2,421.6	2,213.8
			Revalúos	4.3	4.3
			Reservas	.0	.0
			Rectificaciones de Resultados de Ejercicios Anteriores	.0	.0
			Exceso o Insuficiencia en la Actualización de la Hacienda Pública/Patrimonio	.0	.0
			Resultado por Posición Monetaria	.0	.0
			Resultado por Tenencia de Activos no Monetarios	.0	.0
			Total Hacienda Pública/ Patrimonio	3,820.2	3,425.9
			Total del Pasivo y Hacienda Pública / Patrimonio	3,981.8	3,580.7

CUENTA PÚBLICA DEL GOBIERNO, ORGANISMOS AUXILIARES Y AUTÓNOMOS DEL ESTADO DE MÉXICO 2018

Instituto de Fomento Minero y Estudios Geológicos del Estado de México		
Estado de Actividades		
Del 1 de Enero al 31 de Diciembre de 2018 y 2017		
(Miles de Pesos)		
Concepto	2018	2017
INGRESOS Y OTROS BENEFICIOS		
Ingresos de la Gestión	91.9	.0
Impuestos	.0	.0
Cuotas y Aportaciones de Seguridad Social	.0	.0
Contribuciones de Mejoras	.0	.0
Derechos	.0	.0
Productos de Tipo Corriente	.0	.0
Aprovechamientos de Tipo Corriente	.0	.0
Ingresos por Venta de Bienes y Servicios	91.9	.0
Ingresos no Comprendidos en las Fracciones de la Ley de Ingresos Causados en Ejercicios Fiscales Anteriores Pendientes de Liquidación o Pago	.0	.0
Participaciones, Aportaciones, Transferencias, Asignaciones, Subsidios y Otras Ayudas	10,280.1	9,599.6
Participaciones y Aportaciones	.0	.0
Transferencias, Asignaciones, Subsidios y Otras Ayudas	10,280.1	9,599.6
Otros Ingresos y Beneficios	6.1	114.8
Ingresos Financieros	6.1	3.9
Incremento por Variación de Inventarios	.0	.0
Disminución del Exceso de Estimaciones por Pérdida o Deterioro u Obsolescencia	.0	.0
Disminución del Exceso de Provisiones	.0	.0
Otros Ingresos y Beneficios Varios	.0	110.9
Total de Ingresos y Otros Beneficios	10,378.1	9,714.4
GASTOS Y OTRAS PÉRDIDAS		
Gastos de Funcionamiento	8,726.9	8,315.3
Servicios Personales	7,256.9	6,959.1
Materiales y Suministros	208.0	217.1
Servicios Generales	1,262.0	1,139.1
Transferencias, Asignaciones, Subsidios y Otras Ayudas	.0	.0
Transferencias Internas y Asignaciones al Sector Público	.0	.0
Transferencias al Resto del Sector Público	.0	.0
Subsidios y Subvenciones	.0	.0
Ayudas Sociales	.0	.0
Pensiones y Jubilaciones	.0	.0
Transferencias a Fideicomisos, Mandatos y Contratos Análogos	.0	.0
Transferencias a la Seguridad Social	.0	.0
Donativos	.0	.0
Transferencias al Exterior	.0	.0
Participaciones y Aportaciones	.0	.0
Participaciones	.0	.0
Aportaciones	.0	.0
Convenios	.0	.0
Intereses, Comisiones y Otros Gastos de la Deuda Pública	.0	.0
Intereses de la Deuda Pública	.0	.0
Comisiones de la Deuda Pública	.0	.0
Gastos de la Deuda Pública	.0	.0
Costo por Coberturas	.0	.0
Apoyos Financieros	.0	.0
Otros Gastos y Pérdidas Extraordinarias	256.9	191.3
Estimaciones, Depreciaciones, Deterioros, Obsolescencia y Amortizaciones	180.7	191.3
Provisiones	.0	.0
Disminución de Inventarios	.0	.0
Aumento por Insuficiencia de Estimaciones por Pérdida o Deterioro y Obsolescencia	.0	.0
Aumento por Insuficiencia de Provisiones	.0	.0
Otros Gastos	76.2	.0
Inversión Pública	.0	.0
Inversión Pública no Capitalizable	.0	.0
Total de Gastos y Otras Pérdidas	8,983.8	8,506.6
Resultados del Ejercicio (Ahorro/Desahorro)	1,394.3	1,207.8

IFOMEGEM

Instituto de Fomento Minero y Estudios Geológicos del Estado de México Estado de Variación en la Hacienda Pública Del 1 de Enero al 31 de Diciembre de 2018					
Concepto	Hacienda Pública / Patrimonio Contribuido	Hacienda Pública / Patrimonio Generado de Ejercicios Anteriores	Hacienda Pública / Patrimonio Generado del Ejercicio	Exceso o Insuficiencia en la Actualización de la Hacienda Pública / Patrimonio	Total
Hacienda Pública / Patrimonio Contribuido Neto de 2017	0.0				0.0
Aportaciones					0.0
Donaciones de Capital					0.0
Actualización de la Hacienda Pública/Patrimonio					0.0
Hacienda Pública / Patrimonio Generado Neto de 2017		2,218.1	1,207.8		3,425.9
Resultados del Ejercicio (Ahorro/Desahorro)			1,207.8		1,207.8
Resultados de Ejercicios Anteriores		2,213.8			2,213.8
Revalúos		4.3			4.3
Reservas					0.0
Rectificaciones de Resultados de Ejercicios Anteriores					0.0
Exceso o Insuficiencia en la Actualización de la Hacienda Pública / Patrimonio Neto de 2017				0.0	0.0
Resultado por Posición Monetaria					0.0
Resultado por Tenencia de Activos no Monetarios					0.0
Hacienda Pública / Patrimonio Neto Final de 2017	0.0	2,218.1	1,207.8	0.0	3,425.9
Cambios en la Hacienda Pública / Patrimonio Contribuido Neto de 2018	0.0				0.0
Aportaciones					0.0
Donaciones de Capital					0.0
Actualización de la Hacienda Pública/Patrimonio					0.0
Variaciones de la Hacienda Pública / Patrimonio Generado Neto de 2018		207.8	186.5		394.3
Resultados del Ejercicio (Ahorro/Desahorro)			1,394.3		1,394.3
Resultados de Ejercicios Anteriores		207.8	-1,207.8		-1,000.0
Revalúos					0.0
Reservas					0.0
Rectificaciones de Resultados de Ejercicios Anteriores					0.0
Cambios en el Exceso o Insuficiencia en la Actualización de la Hacienda Pública / Patrimonio Neto de 2018				0.0	0.0
Resultado por Posición Monetaria					0.0
Resultado por Tenencia de Activos no Monetarios					0.0
Hacienda Pública / Patrimonio Neto Final de 2018	0.0	2,425.9	1,394.3	0.0	3,820.2

Instituto de Fomento Minero y Estudios Geológicos del Estado de México
Estado de Cambios en la Situación Financiera
Del 1 de Enero al 31 de Diciembre de 2018
(Miles de Pesos)

Concepto	Origen	Aplicación
ACTIVO	187.2	588.3
Activo Circulante	.0	588.3
Efectivo y Equivalentes	.0	452.8
Derechos a Recibir Efectivo o Equivalentes	.0	135.5
Derechos a Recibir Bienes o Servicios	.0	.0
Inventarios	.0	.0
Almacenes	.0	.0
Estimación por Pérdida o Deterioro de Activos Circulantes	.0	.0
Otros Activos Circulantes	.0	.0
Activo No Circulante	187.2	.0
Inversiones Financieras a Largo Plazo	.0	.0
Derechos a Recibir Efectivo o Equivalentes a Largo Plazo	.0	.0
Bienes Inmuebles, Infraestructura y Construcciones en Proceso	.0	.0
Bienes Muebles	.0	.0
Activos Intangibles	.0	.0
Depreciación, Deterioro y Amortización Acumulada de Bienes	180.7	.0
Activos Diferidos	6.5	.0
Estimación por Pérdida o Deterioro de Activos no Circulantes	.0	.0
Otros Activos no Circulantes	.0	.0
PASIVO	6.8	.0
Pasivo Circulante	6.8	.0
Cuentas por Pagar a Corto Plazo	6.8	.0
Documentos por Pagar a Corto Plazo	.0	.0
Porción a Corto Plazo de la Deuda Pública a Largo Plazo	.0	.0
Títulos y Valores a Corto Plazo	.0	.0
Pasivos Diferidos a Corto Plazo	.0	.0
Fondos y Bienes de Terceros en Garantía y/o Administración a Corto Plazo	.0	.0
Provisiones a Corto Plazo	.0	.0
Otros Pasivos a Corto Plazo	.0	.0
Pasivo No Circulante	.0	.0
Cuentas por Pagar a Largo Plazo	.0	.0
Documentos por Pagar a Largo Plazo	.0	.0
Deuda Pública a Largo Plazo	.0	.0
Pasivos Diferidos a Largo Plazo	.0	.0
Fondos y Bienes de Terceros en Garantía y/o en Administración a Largo Plazo	.0	.0
Provisiones a Largo Plazo	.0	.0
HACIENDA PÚBLICA/PATRIMONIO	394.3	.0
Hacienda Pública/Patrimonio Contribuido	.0	.0
Aportaciones	.0	.0
Donaciones de Capital	.0	.0
Actualización de la Hacienda Pública/Patrimonio	.0	.0
Hacienda Pública/Patrimonio Generado	394.3	.0
Resultados del Ejercicio (Ahorro/Desahorro)	186.5	.0
Resultados de Ejercicios Anteriores	207.8	.0
Revalúos	.0	.0
Reservas	.0	.0
Rectificaciones de Resultados de Ejercicios Anteriores	.0	.0
Exceso o insuficiencia en la Actualización de la Hacienda Pública/Patrimonio	.0	.0
Resultado por Posición Monetaria	.0	.0
Resultado por Tenencia de Activos no Monetarios	.0	.0

IFOMEGEM

Instituto de Fomento Minero y Estudios Geológicos del Estado de México
Estado de Flujos de Efectivo
Del 1 de Enero al 31 de diciembre de 2018 y 2017
(Miles de Pesos)

Concepto	2018	2017
Flujos de Efectivo de las Actividades de Operación		
Origen	10,378.1	9,714.4
Impuestos	.0	.0
Cuotas y Aportaciones de Seguridad Social	.0	.0
Contribuciones de Mejoras	.0	.0
Derechos	.0	.0
Productos de Tipo Corriente	.0	.0
Aprovechamientos de Tipo Corriente	.0	.0
Ingresos por Venta de Bienes y Servicios	91.9	.0
Ingresos no Comprendidos en las Fracciones de la Ley de Ingresos Causados en Ejercicios Fiscales Anteriores Pendientes de Liquidación o Pago	.0	.0
Participaciones y Aportaciones	.0	.0
Transferencias, Asignaciones y Subsidios y Otras Ayudas	10,280.1	9,599.6
Otros Orígenes de Operación	6.1	114.8
Aplicación	8,983.8	8,506.6
Servicios Personales	7,256.9	6,959.1
Materiales y Suministros	208.0	217.1
Servicios Generales	1,262.0	1,139.1
Transferencias Internas y Asignaciones al Sector Público	.0	.0
Transferencias al Resto del Sector Público	.0	.0
Subsidios y Subvenciones	.0	.0
Ayudas Sociales	.0	.0
Pensiones y Jubilaciones	.0	.0
Transferencias a Fideicomisos, Mandatos y Contratos Análogos	.0	.0
Transferencias a la Seguridad Social	.0	.0
Donativos	.0	.0
Transferencias al Exterior	.0	.0
Participaciones	.0	.0
Aportaciones	.0	.0
Convenios	.0	.0
Otras Aplicaciones de Operación	256.9	191.3
Flujos Netos de Efectivo por Actividades de Operación	1,394.3	1,207.8
Flujos de Efectivo de las Actividades de Inversión		
Origen	.0	1.1
Bienes Inmuebles, Infraestructura y Construcciones en Proceso	.0	.0
Bienes Muebles	.0	1.1
Otros Orígenes de Inversión	.0	.0
Aplicación	135.5	310.7
Bienes Inmuebles, Infraestructura y Construcciones en Proceso	.0	.0
Bienes Muebles	.0	.0
Otras Aplicaciones de Inversión	135.5	310.7
Flujos Netos de Efectivo por Actividades de Inversión	-135.5	-309.6
Flujo de Efectivo de las Actividades de Financiamiento		
Origen	194.0	229.6
Endeudamiento Neto		32.3
Interno	.0	.0
Externo	.0	.0
Otros Orígenes de Financiamiento	194.0	197.3
Aplicación	1,000.0	1,145.2
Servicios de la Deuda	.0	.0
Interno	.0	.0
Externo	.0	.0
Otras Aplicaciones de Financiamiento	1,000.0	1,145.2
Flujos Netos de Efectivo por Actividades de Financiamiento	-806.0	-915.6
Incremento/Disminución Neta en el Efectivo y Equivalentes al Efectivo	452.8	-17.4
Efectivo y Equivalentes al Efectivo al Inicio del Ejercicio	1,590.7	1,608.1
Efectivo y Equivalentes al Efectivo al Final del Ejercicio	2,043.5	1,590.7

CUENTA PÚBLICA DEL GOBIERNO, ORGANISMOS AUXILIARES Y AUTÓNOMOS DEL ESTADO DE MÉXICO 2018

Instituto de Fomento Minero y Estudios Geológicos del Estado de México Estado Analítico del Activo Del 1 de Enero al 31 de Diciembre de 2018 (Miles de Pesos)					
Concepto	Saldo Inicial	Cargos del Periodo	Abonos del Periodo	Saldo Final	Variación del Periodo
	1	2	3	4 =(1+2-3)	(4-1)
ACTIVO	3,580.7	20,755.2	20,354.1	3,981.8	401.1
Activo Circulante	2,079.0	20,620.2	20,031.9	2,667.3	588.3
Efectivo y Equivalentes	1,590.7	10,323.7	9,870.9	2,043.5	452.8
Derechos a Recibir Efectivo o Equivalentes	488.3	10,296.5	10,161.0	623.8	135.5
Derechos a Recibir Bienes o Servicios	.0	.0	.0	.0	.0
Inventarios	.0	.0	.0	.0	.0
Almacenes	.0	.0	.0	.0	.0
Estimación por Pérdida o Deterioro de Activos Circulantes	.0	.0	.0	.0	.0
Otros Activos Circulantes					
Activo No Circulante	1,501.7	135.0	322.2	1,314.5	-187.2
Inversiones Financieras a Largo Plazo	.0	.0	.0	.0	.0
Derechos a Recibir Efectivo o Equivalentes a Largo Plazo	.0	.0	.0	.0	.0
Bienes Inmuebles, Infraestructura y Construcciones en Proceso	.0	.0	.0	.0	.0
Bienes Muebles	2,559.1	.0	.0	2,559.1	.0
Activos Intangibles	.0	.0	.0	.0	.0
Depreciación, Deterioro y Amortización Acumulada de Bienes	-1,067.6	8.0	188.7	-1,248.3	-180.7
Activos Diferidos	10.2	127.0	133.5	3.7	-6.5
Estimación por Pérdida o Deterioro de Activos no Circulantes	.0	.0	.0	.0	.0
Otros Activos no Circulantes	.0	.0	.0	.0	.0

IFOMEGEM

Instituto de Fomento Minero y Estudios Geológicos del Estado de México
Estado Analítico de la Deuda y Otros Pasivos
Del 1 de Enero al 31 de Diciembre de 2018
(Miles de Pesos)

Denominación de las Deudas	Moneda de Contratación	Institución o País Acreedor	Saldo Inicial del Período	Saldo Final del Período
DEUDA PÚBLICA				
Corto Plazo				
Deuda Interna			.0	.0
Instituciones de Crédito			.0	.0
Títulos y Valores			.0	.0
Arrendamientos Financieros			.0	.0
Deuda Externa			.0	.0
Organismos Financieros Internacionales			.0	.0
Deuda Bilateral			.0	.0
Títulos y Valores			.0	.0
Arrendamientos Financieros			.0	.0
Subtotal a Corto Plazo			.0	.0
Largo Plazo				
Deuda Interna			.0	.0
Instituciones de Crédito			.0	.0
Títulos y Valores			.0	.0
Arrendamientos Financieros			.0	.0
Deuda Externa			.0	.0
Organismos Financieros Internacionales			.0	.0
Deuda Bilateral			.0	.0
Títulos y Valores			.0	.0
Arrendamientos Financieros			.0	.0
Subtotal a Largo Plazo			.0	.0
Otros Pasivos			154.8	161.6
Total de Deuda y Otros Pasivos			154.8	161.6

NOTAS A LOS ESTADOS FINANCIEROS

NOTAS DE DESGLOSE

1. ESTADO DE SITUACIÓN FINANCIERA

ACTIVO

- **Efectivo y Equivalentes**

El efectivo está constituido por moneda de curso legal y se encuentra a su valor nominal, y se integra como sigue:

Cuenta	Importe	
	(Miles de Pesos)	
	2018	2017
Bancos/Tesorería	2,043.5	1,590.7
Total	2,043.5	1,590.7

- **Derechos a Recibir Efectivo y Equivalentes y Bienes o Servicios a Recibir**

Concentra los derechos a favor del Instituto por deudores diversos, recibos de subsidios y está integrada por:

Cuenta	Concepto	Importe	
		(Miles de Pesos)	
		2018	2017
Cuentas por Cobrar a Corto plazo (GEM)	Subsidio Estatal	575.8	379.1
Deudores Diversos por Cobrar a Corto Plazo	Fondo de Vivienda	48.0	109.2
Total		623.8	488.3

- **Bienes Disponibles para su Transformación o Consumo (Inventarios)**

No Aplica.

- **Inversiones Financieras**

No Aplica.

• **Bienes Muebles, Inmuebles e Intangibles**

En concordancia con el postulado básico de valuación, los bienes muebles, es decir, mobiliario y equipo, vehículos, equipos especiales, entre otros, se registra a su costo de adquisición, o bien, a su valor estimado razonablemente o de un bien similar por el área administrativa correspondiente o al de avalúo, en caso de que sean producto de una donación, expropiación, adjudicación o dación en pago, aun cuando no se cuente con la factura o documento original que ampare la propiedad del bien, e incluso se encuentren en trámite de regularización de la propiedad. En todos los casos se deberán incluir los gastos y costos relacionados con su adquisición, así como el impuesto al valor agregado excepto cuando se trate de organismos sujetos a un régimen fiscal distinto al de no contribuyentes. Este rubro se integra de la siguiente manera:

Cuenta	Importe (Miles de Pesos)	
	2018	2017
Mobiliario y Equipo de Administración	1,038.7	1,038.7
Vehículos y Equipo de Transporte	1,520.4	1,520.4
Total	2,559.1	2,559.1

La depreciación representa la parte estimada de la capacidad de los bienes muebles que se han consumido durante un periodo, su fin es de índole informativo. El registro contable de la depreciación tiene como objetivo reconocer la pérdida del valor de un bien que pueda originarse por obsolescencia, desgaste o deterioro ordinario, defectos de fabricación, falta de uso, insuficiencia, entre otros.

La depreciación se calcula, a partir del mes siguiente al de su adquisición. Los porcentajes de depreciación en el ejercicio 2018 fueron los siguientes:

Concepto	%
Transporte	10
Mobiliario y Equipo de Oficina	3
Equipo de Cómputo	20
Vehículos	10
Edificios	2
Maquinaria	10
El resto	10

El saldo de la depreciación acumulada al 31 de diciembre de 2017 y al 31 de Diciembre de 2018 se detalla a continuación:

Importe

CUENTA PÚBLICA DEL GOBIERNO, ORGANISMOS AUXILIARES Y AUTÓNOMOS DEL ESTADO DE MÉXICO 2018

				(Miles de Pesos)	
Cuenta				2018	2017
Mobiliario y Equipo de Administración				460.9	391.5
Vehículos y Equipo de Transporte				787.4	676.1
Total				1,248.3	1,067.6

El valor neto de los bienes muebles se muestra a continuación:

Importe	
(Miles de Pesos)	
2018	2017
1,310.8	1,491.5

- **Estimaciones y Deterioros**

No Aplica.

- **Otros Activos Diferidos**

El saldo de este rubro es por 3.7 miles de pesos, corresponde a combustible y lubricantes.

PASIVO

- **Cuentas por Pagar a Corto Plazo**

El saldo en este rubro por 161.6 miles de pesos se integra de las siguientes cuentas:

Concepto	Importe (Miles de Pesos)	Vencimiento (Días)
Impuesto Sobre la Renta	98.8	
Impuesto Sobre Erogaciones por Remuneraciones al Trabajo Personal	26.3	
Acreedores Diversos	26.8	90
Cuentas por pagar GEM	9.7	90
Total	161.6	

Los pasivos mencionados serán liquidados a más tardar a la fecha de su vencimiento.

2. ESTADO DE ACTIVIDADES

Ingresos

Los ingresos que se generaron, se detallan a continuación:

Concepto	Importe (Miles de Pesos)	
	2018	2017
Ingresos por Venta de Bienes y Servicios de Organismos Descentralizados	91.9	
Transferencias, Asignaciones, Subsidios y Otras Ayudas	10,280.1	
Otros Ingresos y Beneficios	6.1	114.8
Total de Ingresos	10,378.1	9,714.4

- **Gastos y Otras Pérdidas**

Concepto	Importe (Miles de Pesos)	
	2018	2017
Gastos de Funcionamiento		
Servicios Personales	7,256.9	6,959.1
Materiales y Suministros	208.0	217.1
Servicios Generales	1,262.0	1,139.1
Total de Gastos de Funcionamiento	8,726.9	8,315.3
Otros Gastos y Pérdidas Extraordinarias		
Depreciación	180.7	191.3
Otros Gastos	76.2	
Total de Gastos y Otras Pérdidas	8,983.8	8,506.6

3. ESTADO DE VARIACIÓN EN LA HACIENDA PÚBLICA

Integrado por las aportaciones que en efectivo o en especie el Gobierno del Estado ha hecho al Instituto, por los subsidios otorgados para la adquisición de bienes y servicios, así como el resultado de la operación del presente ejercicio y anteriores.

El patrimonio generado está integrado de la siguiente manera:

			Importe	
			(Miles de Pesos)	
Concepto			2018	2017
Resultado del		Ejercicio		
(Ahorro/Desahorro)			1,394.3	1,207.8
Resultado de		Ejercicios		
Anteriores			2,421.6	2,213.8
Revalúo			4.3	4.3
Total			3,820.2	3,425.9

4. ESTADO DE FLUJOS DE EFECTIVO

1. Efectivo y Equivalentes

	2018	2017
Efectivo en Bancos –Tesorería	2,043.5	1,590.7
Efectivo en Bancos-Dependencia		
Inversiones Temporales		
Fondos con Afectación Específica		
Depósito de Fondos de Terceros y Otros		
Total de Efectivo y Equivalentes	2,043.5	1,590.7

2. Bienes Muebles e Inmuebles

Durante el Ejercicio no adquirió bienes muebles.

3.- Conciliación de los Flujos de Efectivo

	2018	2017
Flujos Netos de Efectivo por Actividades de Operación	1,394.3	1,207.8
Flujos Netos de Efectivo por Actividades de Inversión	-135.5	-309.6
Flujos Netos de Efectivo por Actividades de Financiamiento	-806.0	- 915.6
Efectivo y Equivalente al Efectivo al Inicio del Ejercicio	1,590.7	1,608.1
Efectivo y Equivalente al Efectivo al Final del Ejercicio	2,043.5	1,590.7

5. CONCILIACIÓN ENTRE LOS INGRESOS PRESUPUESTARIOS Y CONTABLES, ASÍ COMO ENTRE LOS EGRESOS PRESUPUESTARIOS Y LOS GASTOS CONTABLES.

Instituto de Fomento Minero y Estudios Geológicos del Estado de México Conciliación entre los Ingresos Presupuestarios y Contables Correspondiente del 1 de Enero al 31 de Diciembre de 2018 (Miles de Pesos)		
1. Ingresos Presupuestarios		10,539.7
2. Más Ingresos Contables no Presupuestarios		0.0
Incremento por Variación de Inventarios		
Disminución del Exceso de Estimaciones por Pérdida o Deterioro u Obsolescencia		
Disminución del Exceso de Provisiones		
Otros Ingresos y Beneficios Varios		
Otros Ingresos Contables no Presupuestarios		
3. Menos Ingresos Presupuestarios no Contables		161.6
Productos de Capital		
Aprovechamientos Capital		
Ingresos Derivados de Financiamientos	161.6	
Otros ingresos presupuestarios no contables		
4. Ingresos Contables (4 = 1 + 2 - 3)		10,378.1

CUENTA PÚBLICA DEL GOBIERNO, ORGANISMOS AUXILIARES Y AUTÓNOMOS DEL ESTADO DE MÉXICO 2018

Instituto de Fomento Minero y Estudios Geológicos del Estado de México Conciliación entre los Egresos Presupuestarios y los Gastos Contables Correspondiente del 1 de Enero al 31 de Diciembre de 2018 (Miles de Pesos)		
1.- Total de Egresos (Presupuestarios)		8,881.7
2.- Menos Egresos Presupuestarios no Contables		154.8
Mobiliario y Equipo de Administración		
Mobiliario y Equipo Educativo y Recreativo		
Equipo e Instrumental Médico y de Laboratorio		
Vehículos y Equipo de Transporte		
Equipo de Defensa y Seguridad		
Maquinaria, Otros Equipos y Herramientas		
Activos Biológicos		
Bienes Inmuebles		
Activos Intangibles		
Obra Pública en Bienes Propios		
Acciones y Participaciones de Capital		
Compra de Títulos y Valores		
Inversiones en Fideicomisos, Mandatos y Otros Análogos		
Provisiones para Contingencias y Otras Erogaciones Especiales		
Amortización de la Deuda Pública		
Adeudos de Ejercicios Fiscales Anteriores (ADEFAS)	154.8	
Otros Egresos Presupuestales No Contables		
3. Más Gastos Contables no Presupuestales		256.9
Estimaciones, Depreciaciones, Deterioros, Obsolescencia y Amortizaciones	180.7	
Provisiones		
Disminución de Inventarios		
Aumento por Insuficiencia de Estimaciones por Pérdida o Deterioro u Obsolescencia		
Aumento por Insuficiencia de Provisiones		
Otros Gastos	76.2	
Otros Gastos Contables No Presupuestales		
4. Total de Gasto Contable (4 = 1 - 2 + 3)		8,983.8

NOTAS DE MEMORIA (CUENTAS DE ORDEN)

Instituto de Fomento Minero y Estudios Geológicos del Estado de México		
CUENTAS DE ORDEN CONTABLES		
(Miles de Pesos)		
	<u>2018</u>	<u>2017</u>
CUENTAS DEUDORAS		
Cuentas de Control de Organismos Auxiliares	0.1	0.1
Bienes Muebles e Inmuebles en Comodato	239.0	239.0
	<u>239.1</u>	<u>239.1</u>
CUENTAS ACREEDORAS		
Organismos Auxiliares Cuenta de Control	0.1	0.1
Comodato de Bienes Muebles e Inmuebles	239.0	239.0
	<u>239.1</u>	<u>239.1</u>

Instituto de Fomento Minero y Estudios Geológicos del Estado de México		
CUENTAS DE ORDEN PRESUPUESTALES		
(Miles de Pesos)		
	<u>2018</u>	<u>2017</u>
CUENTAS DEUDORAS		
Ley de Ingresos Estimada	10,937.6	9,787.1
Presupuesto de Egresos por Ejercer de Gastos de Funcionamiento	2,000.8	1,284.7
Presupuesto de Egresos Devengado de Gasto de Funcionamiento	26.8	20.3
Presupuesto de Egresos Pagado de Gastos de Funcionamiento	8,700.1	8,295.0
Presupuesto de Egresos por Ejercer de Bienes Muebles, Inmuebles e Intangibles	55.0	0.0
Presupuesto de Egresos Pagado de Intereses, Comisiones y Otros Gastos de la Deuda Pública	154.8	187.1
	<u>21,875.1</u>	<u>19,574.2</u>
CUENTAS ACREEDORAS		
Ley de Ingresos por Ejecutar	397.8	-82.1
Ley de Ingresos Devengado	575.8	379.1
Ley de Ingresos Recaudado	9,963.9	9,490.1
Presupuesto de Egresos Aprobado de Gastos de Funcionamiento	10,727.8	9,600.0
Presupuesto de Egresos Aprobado de Intereses, Comisiones y Otros Gastos de la Deuda Pública	154.8	187.1
Presupuesto de Egresos Aprobado de Bienes Muebles, Inmuebles e Intangibles	55.0	0.0
	<u>21,875.1</u>	<u>19,574.2</u>

NOTAS DE GESTIÓN ADMINISTRATIVA

1. INTRODUCCIÓN

El ejercicio 2018 estuvo impactado por la incertidumbre económica, por lo que el GEM en previsión de los efectos que pudiesen tener en el Presupuesto Estatal, reforzó las medidas de austeridad, racionalidad y disciplina presupuestal con el Acuerdo para la contención del Gasto y el Ahorro Presupuestario en la Administración Pública Estatal para el Ejercicio Fiscal 2018.

2. PANORAMA ECONÓMICO Y FINANCIERO

En concordancia con el Decreto promulgado por el Titular del Ejecutivo Federal el pasado 10 de diciembre de 2012, mismo que establece las medidas para el uso eficiente, transparente y eficaz de los recursos públicos y que aunado a estas medidas el Gobierno del Estado de México contempla dentro de sus objetivos, generar ahorros en su gasto corriente que reflejan en proporcionar más y mejores servicios a la ciudadanía y a los programas sociales, el Instituto de Fomento Minero y Estudios Geológicos del Estado de México cumplió con sus programas de trabajo bajo las premisas de austeridad, disciplina y transparencia en el manejo de los recursos públicos sin detrimento en calidad y oportunidad de la prestación de sus servicios.

3. AUTORIZACIÓN E HISTORIA

El Instituto de Fomento Minero y Estudios Geológicos del Estado de México (IFOMEGEM), fue creado como Organismo Público Descentralizado de carácter Estatal con Personalidad Jurídica y Patrimonio propios; mediante Decreto publicado en Gaceta de Gobierno Número 88, de fecha 10 de mayo de 2000.

4. ORGANIZACIÓN Y OBJETO SOCIAL

a) Objeto Social:

- I. Impulsar el desarrollo minero de la entidad, mediante el aprovechamiento sustentable de los recursos minerales; y
- II. Elaborar estudios que permita apoyar a las autoridades competentes para determinar y mitigar la problemática relacionada con los riesgos a la población generados por procesos geológicos naturales y por los impactos ambientales que las actividades mineras provocan en los recursos asociados.

b) Principal Actividad:

- I. Realizar investigaciones geológico-mineras aplicadas a la exploración, al aprovechamiento óptimo de los recursos minerales del territorio Estatal y a la interpretación de los eventos geológicos que les dieron origen;
- II. Promover y desarrollar la reactivación de la industria minera en el Estado, principalmente en los municipios de El Oro y Sultepec, así como fortalecer esta actividad en los municipios de Zacualpan, Tejupilco y Zacazonapan;

- III. Practicas estudios de exploración detallados, que permitan conocer el potencial y la calidad de yacimientos minerales, seleccionados por la viabilidad de comercialización de las sustancias que contiene;
 - IV. Elaborar estudios de investigación de las características físico-químicas de las sustancias minerales localizadas en el Estado para evaluar su calidad y posibilidades de comercialización;
 - V. Determinar la viabilidad del desarrollo de las concesiones mineras otorgadas por el Gobierno Federal en el Estado, así como de los lotes que no estén en dicho régimen, para integrar y promover una cartera de nuevos proyectos de exploración y explotación de minera;
 - VI. Promover, ante las autoridades competentes, la emisión de la normatividad correspondiente a la explotación de minerales no concesibles por el Gobierno Federal, a fin de que la actividad minera se lleve a cabo de manera sustentable, observando las disposiciones en materia de ecología y uso del suelo;
 - VII. Organizar y participar en foros y exposiciones nacionales e internacionales para difundir y promover el potencial geológico-minero de la Entidad, con la finalidad de atraer nuevas inversiones de exploración y explotación de yacimientos minerales;
 - VIII. Mantener actualizado en coordinación con la Federación, el Padrón de Concesionarios Mineros Federales en el Estado, así como la ubicación geográfica de lotes para conocer las áreas ocupadas y detectar aquellas libres que posean interés geológico-minero;
 - IX. Realizar investigaciones aplicadas en materia de geología ambiental, enfocadas a la detección y prevención de riesgos naturales y aquellos en los que intervienen las actividades antropogénicas;
 - X. Desarrollar, dentro del ámbito de su competencia, programas de mitigación de impactos ambientales provocados por la actividad minera, así como por la disposición de residuos sólidos municipales, la sobreexplotación y la contaminación de mantos acuíferos y otros en los que se involucra al entorno geológico;
 - XI. Promover ante quien corresponda, la rehabilitación de terrenos que han sido deteriorados por impactos ambientales, producidos por la actividad minera de explotación de minerales pétreos y otras sustancias minerales no accesibles por el Gobierno Federal;
 - XII. Impulsar el mercado de sustancias minerales no metálicas del Estado, para detectar oportunidades de exploración de yacimientos minerales que cubran la demanda industrial interna y externa; y
 - XIII. Mantener actualizados el banco de información Geológico-Minera del Estado, para ofrecer al inversionista un panorama técnico y económico confiable del sector, que auxilie oportunamente en la evaluación y toma de decisiones en sus proyectos de exploración y comercialización.
- c) El Patrimonio del Instituto se integra con:
- I. Los ingresos que obtenga el Instituto con motivo del ejercicio y en el cumplimiento de su objeto.
 - II. Las aportaciones, participaciones, subsidios y asignaciones presupuestales que le otorguen los gobiernos federal, estatal y municipal.

- III. Los legados, asignaciones, donaciones y demás bienes e ingresos otorgados en su favor.
- IV. Los bienes muebles e inmuebles que adquiera por cualquier Título Legal para el cumplimiento de su objeto.
- V. Las utilidades, intereses, dividendos, rendimientos de bienes, derechos y demás ingresos que adquiera por cualquier título legal o provenga de sus actividades.

d) Forma de Gobierno

La máxima autoridad del Instituto está a cargo del Consejo Directivo.

e) Régimen Fiscal

El régimen fiscal para las entidades públicas es el correspondiente a personas morales con fines no lucrativos y sus obligaciones fiscales se determinan conforme al objetivo y funciones asignadas en la Constitución Política del Estado Libre y Soberano de México, en la Ley que es da origen o en su Decreto de Creación, salvo los casos en que se realicen actividades distintas a la presentación de servicios públicos.

f) Régimen Laboral

Las entidades no deben registrar ninguna provisión para contingencias por las eventuales indemnizaciones y compensaciones que tenga que pagar a su personal incluso a favor de terceros, en caso de despidos injustificados así resueltos por los Tribunales correspondientes o cualquier otra derivada de las revisiones laborales, pues conscientemente las deberá reconocer en el ejercicio en que se paguen, debido a que es en ese momento cuando se afecta el presupuesto de egresos del ejercicio.

g) Provisiones

Considerando que todo gasto debe estar en el presupuesto de Egresos autorizado para cada ejercicio fiscal es improcedente la creación de cualquier tipo de provisión como las provisiones para faltantes en inventarios y cuentas incobrables, entre otras; con excepción de aquellos organismo que por actividad tengan mercancías de fácil acceso con público en general, quienes deberán realizar una provisión contable de acuerdo al porcentaje estimado de pérdidas por robo o mermas, atención médica a pacientes no derechohabientes y créditos otorgados a corto y mediano plazo.

h) Régimen Jurídico

Organismo Público Descentralizado del Gobierno del Estado de México, con personalidad jurídica y patrimonio propios, creado mediante Decreto N.88 del Ejecutivo Estatal, publicado en la Gaceta del Gobierno del Estado de México del 2000.

- i) Consideraciones Fiscales del ente: revelar el tipo de contribuciones que esté obligado a pagar o retener.

Contribuciones Locales

Por lo que respecta a las obligaciones fiscales que establece el Código Financiero del Estado de México, el Instituto como Organismo Público Descentralizado, está obligado a dictaminar el cumplimiento del Impuesto Sobre Nóminas.

Contribuciones Federales

Las obligaciones fiscales determinadas conforme al objetivo y funciones asignadas en su decreto de creación es la de retenedor del Impuesto Sobre la Renta por Salarios y en General por la Prestación de un Servicio Personal Subordinado así como las aportaciones de seguridad social y otras retenciones, e ISR por retenciones de arrendamiento.

J) Estructura Organizacional Básica:



k) Fideicomisos, mandatos y análogos de los cuales es fideicomitente o fiduciario

No existe ningún fideicomiso que dependa de la estructura jurídica del Instituto.

5. BASES DE LA PREPARACIÓN DE LOS ESTADOS FINANCIEROS

La técnica contable del Gobierno del Estado cumple con los preceptos establecidos en el Código Financiero del Estado de México y Municipios y por los dispuestos en la Ley General de Contabilidad Gubernamental. Su objetivo es proporcionar elementos necesarios que permitan contabilizar sus operaciones, lo que otorga consistencia a la presentación de los resultados del ejercicio y facilita su interpretación proporcionando las bases para consolidar criterios uniformes y homogéneos en la información.

El Manual Único de Contabilidad Gubernamental para las Dependencias y Entidades Públicas del Gobierno y Municipios del Estado de México tuvo cambios considerables a partir del 2010, en cuanto a su estructura, catálogo de cuentas, entre otros; en virtud de la armonización contable que se da a nivel nacional producto de la Ley General de Contabilidad Gubernamental, el clasificador por objeto de gasto y el Manual de

Contabilidad Gubernamental y que para tal efecto da a conocer el Consejo para la Armonización Contable (CONAC).

6. POLÍTICAS DE CONTABILIDAD SIGNIFICATIVAS

La información contable básica es: Estado de Posición Financiera, Estado de Resultados, Estado de Cambios en la Situación Financiera y sus notas que son parte integrante de los mismo. Así como complemento es el Estado de Variación en el Patrimonio.

Efectos de la Inflación

Con forme a lo dispuesto en el Manual Único de Contabilidad Gubernamental para las Dependencias y Entidades Públicas del Gobierno y Municipios del Estado de México y tomando en consideración la NIF B-10 emitida por el Consejo Mexicano para la Investigación y Desarrollo de Normas de Información Financiera A.C. y considerando que en los últimos siete años la inflación en la economía mexicana no ha rebasado el 10% para el ejercicio terminado al 31 de diciembre de 2018, se ha decidido no aplicar el procedimiento de revaluación, de los Estados Financieros.

Inversiones

El efectivo y las inversiones en valores negociables del Instituto, se encuentran representados principalmente por depósitos bancarios e inversiones de renta a corto plazo y de bajo riesgo, registrados a su valor de mercado (valor de la inversión, más rendimiento acumulado).

Almacén

Corresponden a este rubro todos los bienes de consumo existentes para su distribución a las áreas operativas de las unidades administrativas del Instituto.

Para el caso del Instituto, tanto el resultado del ejercicio como el presupuesto de egresos se afectara en el momento en que el gasto se considere devengado, términos de los dispuesto por el principio de Contable de Base de Registro, por el otro lado, las existencias controladas en cuentas de orden.

Cuentos y Documentos por Cobrar

Este grupo representa las cantidades de dinero entregadas a servidores públicos o terceros, para cumplir con actividades de programas específicos, así como el saldo de clientes y organismos auxiliares, mismas que deberán ser comprobados o reintegradas conforme a la normatividad que al efecto emita la Secretaría de Finanzas, en el ámbito de sus respectivas competencias, también se incluyen en este procedimiento los ingresos por servicios escolares que presten las Instituciones Educativas.

Subsidios y Apoyos a Organismo Auxiliares

Las entregas de recursos que reciban los organismos auxiliares y fideicomisos del Gobierno Federal, del Gobierno Estatal, con base en sus presupuestos de egresos, se deberán registrar contable y presupuestalmente.

Ingresos Propios de Organismos Auxiliares

IFOMEGEM

Todo aquel recursos que ingrese a la tesorería derivado de las actividades propias del organismo, así como aquellos que se generen por actividades distintas al objetivo principal del organismo, tales como cursos de verano, estadías, centros de evaluación acreditado en competencias laborales y aportaciones entre otros, deberán ser registrados contablemente y presupuestalmente como ingresos propios, estos recursos deberán ser depositados en una institución bancaria vía depósito o a través de transferencias electrónicas.

El Organismo derivado de sus actividades inherentes genera ingresos propios mediante avalúos, venta de información y levantamientos topográficos.

7. POSICIÓN EN MONEDA EXTRANJERA Y PROTECCIÓN POR RIESGO CAMBIARIO

No Aplica.

8. REPORTE ANALÍTICO DEL ACTIVO

Instituto de Fomento Minero y Estudios Geológicos del Estado de México												
Análisis de Movimientos del Activo No Circulante y su Depreciación												
(Miles de Pesos)												
ACTIVO NO CIRCULANTE	SALDOS				SALDOS AL 31-12-18	TASAS DE DEP. ANUAL %	DEP. ACUM. AL 31-12-17	INCREMENTO A VALORES HISTÓRICOS	BAJAS	DEP. ACUM. AL 31-12-18	VALOR NETO EN LIBROS 31-12-18	
	AL 31-12-17	ADICIONES	BAJAS	TRASPASOS								
Equipo de Transporte	1,520.4	0.0	0.0	0.0	1,520.4	10%	676.3	111.1	0.0	787.4	733.0	
Mobiliario y Equipo de Oficina	516.9	0.0	0.0	0.0	516.9	3%	29.3	28.6	0.0	57.9	459.0	
Equipo de Cómputo	500.7	0.0	0.0	0.0	500.7	20%	341.7	41.0	0.0	382.7	118.0	
Equipo de Comunicación	21.1	0.0	0.0	0.0	21.1	10%	20.3	0.0	0.0	20.3	0.0	
TOTAL	<u>2,559.1</u>	<u>0.0</u>	<u>0.0</u>	<u>0.0</u>	<u>2,559.1</u>		<u>1,067.6</u>	<u>180.7</u>	<u>0.0</u>	<u>1,248.3</u>	<u>1,310.8</u>	

El Activo no Circulante no tuvo incremento durante el ejercicio 2018. El Organismo tuvo una depreciación de 180.7 miles de pesos.

9. FIDEICOMISOS, MANDATOS Y ANÁLOGOS

No Aplica.

10. REPORTE DE LA RECAUDACIÓN

Instituto de Fomento Minero y Estudios Geológicos del Estado de México						
Estado Analítico de Ingresos						
Del 1 de Enero al 31 de Diciembre de 2018						
(Miles de Pesos)						
Rubro de Ingresos	Ingreso					Diferencia (6= 5 - 1)
	Estimado (1)	Ampliaciones y Reducciones (2)	Modificado (3= 1 + 2)	Devengado (4)	Recaudado (5)	
Impuestos	.0	.0	.0	.0	.0	.0
Cuotas y Aportaciones de Seguridad Social	.0	.0	.0	.0	.0	.0
Contribuciones de Mejoras	.0	.0	.0	.0	.0	.0
Derechos	.0	.0	.0	.0	.0	.0
Productos	.0	.0	.0	6.1	6.1	6.1
Corriente	.0	.0	.0	6.1	6.1	6.1
Capital	.0	.0	.0	.0	.0	.0
Aprovechamientos	.0	.0	.0	.0	.0	.0
Corriente	.0	.0	.0	.0	.0	.0
Capital	.0	.0	.0	.0	.0	.0
Ingresos por Ventas de Bienes y Servicios	77.0	.0	77.0	91.9	91.9	14.9
Participaciones y Aportaciones	.0	.0	.0	.0	.0	.0
Transferencias, Asignaciones, Subsidios y Otras Ayudas	10,650.8	55.0	10,705.8	10,280.1	9,704.3	-946.5
Ingresos Derivados de Financiamientos	.0	154.8	154.8	161.6	161.6	161.6
Total	10,727.8	209.8	10,937.6	10,539.7	9,963.9	-763.9
				Ingresos excedentes ¹		

11. INFORMACIÓN SOBRE LA DEUDA Y EL REPORTE ANALÍTICO DE LA DEUDA

No Aplica.

12. CALIFICACIONES OTORGADAS

No Aplica.

13. PROCESOS DE MEJORA

El Instituto de Fomento Minero y Estudios Geológicos del Estado de México, aplica consistente y sistemáticamente la normatividad aplicable para la generación de información financiera y presupuestal, razón por la cual el dictamen a los Estados Financieros y del Ejercicio Presupuestarios con corte al 31 de Diciembre de 2018, informa que los mismos presentan razonablemente en todos sus aspectos importantes la Situación Financiera del Instituto.

14. INFORMACIÓN POR SEGMENTOS

No Aplica.

15. EVENTOS POSTERIORES AL CIERRE

No Aplica.

16. PARTES RELACIONADAS

No existen partes relacionadas que pudieran ejercer influencia significativa sobre la toma de decisiones financieras y operativas.

17. RESPONSABILIDAD SOBRE LA PRESENTACIÓN RAZONABLE DE LOS ESTADOS FINANCIEROS

“Bajo protesta de decir verdad declaramos que los Estados Financieros y sus Notas, son razonablemente correctos y son responsabilidad del emisor”.

El Dictamen de los Estados Financieros correspondientes al ejercicio 2018 estuvo a cargo del Despacho “Aguilar Valdez y Asociados, S. C.”, el cual informó que los Estados Financieros presentan razonablemente, en todos los aspectos materiales, la Situación Financiera de Instituto.

INFORMACIÓN

PRESUPUESTARIA

IFOMEGEM

Instituto de Fomento Minero y Estudios Geológicos del Estado de México												
Ingresos y Egresos												
AL 31 DE DICIEMBRE DE 2018												
(Miles de pesos)												
C O N C E P T O	PRESUPUESTO AUTORIZADO	%	AMPLIACIÓN	REDUCCIÓN	AUTORIZADO FINAL	%	PRESUPUESTO EJERCIDO	%	VARIACIÓN INICIAL	%	VARIACIÓN MODIFICADO	%
INGRESOS:	10,727.8	100.0	209.8	0.0	10,937.6	100.0	10,539.7	100.0	(188.1)	(1.8)	(397.9)	(3.6)
Superávit Ejercicio Anterior							0.0					
Ordinarios	10,727.8	100.0	55.0	0.0	10,782.8	98.6	10,378.1	98.5	(349.7)	(3.3)	(404.7)	(3.8)
Estatales	10,727.8	100.0	55.0	0.0	10,782.8	98.6	10,378.1	98.5	-349.7	(3.3)	-404.7	(3.8)
- Tributarios	0.00	0.0	0.00	0.00	0.0	0.0	0.00	0.0	0.0	0.0	0.0	0.0
Impuestos sobre Erogaciones	0.0	0.0	0.0	0.0	0.0	0.0	0.00	0.0	0.0	0.0	0.0	0.0
Impuestos sobre Tenencia	0.0	0.0	0.0	0.0	0.0	0.0	0.00	0.0	0.0	0.0	0.0	0.0
Otros Impuestos y Accesorios	0.0	0.0	0.0	0.0	0.0	0.0	0.00	0.0	0.0	0.0	0.0	0.0
- No Tributarios	0.0	0.0	0.0	0.0	0.0	0.0	6.1	0.1	6.1	0.0	6.1	0.0
Derechos	0.0	0.0	0.0	0.0	0.0	0.0	0.00	0.0	0.0	0.0	0.0	0.0
Sector Central	0.0	0.0	0.0	0.0	0.0	0.0	0.00	0.0	0.0	0.0	0.0	0.0
Organismos Auxiliares	0.0	0.0	0.0	0.0	0.0	0.0	0.00	0.0	0.0	0.0	0.0	0.0
Aportaciones de Mejoras	0.0	0.0	0.0	0.0	0.0	0.0	0.00	0.0	0.0	0.0	0.0	0.0
Productos	0.0	0.0	0.0	0.0	0.0	0.0	6.10	0.1	6.1	0.0	6.1	0.0
Aprovechamientos	0.0	0.0	0.0	0.0	0.0	0.0	0.00	0.0	0.0	0.0	0.0	0.0
Ingresos Financieros	0.0	0.0	0.0	0.0	0.0	0.0	0.00	0.0	0.0	0.0	0.0	0.0
Aportaciones y Cuotas de Seguridad Social	0.0	0.0	0.0	0.0	0.0	0.0	0.00	0.0	0.0	0.0	0.0	0.0
Ingreso por Venta de Bienes y Servicios	77.0	0.7	0.0	0.0	77.0	0.7	91.90	0.9	14.9	19.4	14.9	19.4
Transferencias Asignaciones, Subsidio y Otras Ayudas	10,650.8	99.3	55.0	0.0	10,705.8	97.9	10,280.10	97.5	(370.7)	(3.5)	(425.7)	(4.0)
Federales	0.0	0.0	0.0	0.0	0.0	0.0	0.0	0.0	0.0	0.0	0.0	0.0
Participaciones Federales	0.0	0.0	0.0	0.0	0.0	0.0	0.0	0.0	0.0	0.0	0.0	0.0
Fondos de Aportaciones Ramo 33	0.0	0.0	0.0	0.0	0.0	0.0	0.0	0.0	0.0	0.0	0.0	0.0
Otros Apoyos Federales	0.0	0.0	0.0	0.0	0.0	0.0	0.0	0.0	0.0	0.0	0.0	0.0
Extraordinarios	0.0	0.0	154.8	0.0	154.8	1.4	161.6	1.5	161.6	0.0	6.8	4.4
Generación de Adefas	0.0	0.0	154.8	0.0	154.8	1.4	161.6	1.5	161.6	0.0	6.8	4.4
Financiamientos	0.0	0.0	0.0	0.0	0.0	0.0	0.0	0.0	0.0	0.0	0.0	0.0
EGRESOS:	10,727.8	100.0	693.3	483.5	10,937.6	100.0	8,881.7	100.0	1,846.1	17.2	2,055.9	18.8
Poderes Legislativo y Judicial	0.0	0.0	0.0	0.0	0.0	0.0	0.0	0.0	0.0	0.0	0.0	0.0
Poder Legislativo												
Poder Judicial												
Gasto Total de Poder Ejecutivo	10,727.8	100.0	693.3	483.5	10,937.6	100.0	8,881.7	100.0	1,846.1	17.2	2,055.9	18.8
Gasto Programable:	10,727.8	100.0	538.5	483.5	10,782.8	98.6	8,726.9	98.3	2,000.9	18.7	2,055.9	19.1
Gasto Corriente	10,727.8	100.0	483.5	483.5	10,727.8	98.1	8,726.9	98.3	2,000.9	18.7	2,000.9	18.7
Servicios Personales	9,141.5	85.2	150.8	150.8	9,141.5	83.6	7,256.9	81.7	1,884.6	20.6	1,884.6	20.6
Gasto Operativo	1,586.3	14.8	332.7	332.7	1,586.3	14.5	1,470.0	16.6	116.3	7.3	116.3	7.3
- Materiales y Suministros	372.0	3.5	99.1	224.1	247.0	2.3	208.0	2.3	164.0	44.1	39.0	15.8
- Servicios Generales	1,214.3	11.3	233.6	108.6	1,339.3	12.2	1,262.0	14.2	(47.7)	(3.9)	77.3	5.8
Transferencias	0.0	0.0	0.0	0.0	0.0	0.0	0.0	0.0	0.0	0.0	0.0	0.0
- Organismos Autonomos	0.0	0.0	0.0	0.0	0.0	0.0	0.0	0.0	0.0	0.0	0.0	0.0
- Subsidios y Apoyos	0.0	0.0	0.0	0.0	0.0	0.0	0.0	0.0	0.0	0.0	0.0	0.0
Inversión Pública	0.0	0.0	55.0	0.0	55.0	0.5	0.0	0.0	0.0	0.0	55.0	100.0
- Bienes Muebles e Inmuebles	0.0	0.0	55.0	0.0	55.0	0.5	0.0	0.0	0.0	0.0	55.0	100.0
- Obra Pública	0.0	0.0	0.0	0.0	0.0	0.0	0.0	0.0	0.0	0.0	0.0	0.0
- Inversión Financiera	0.0	0.0	0.0	0.0	0.0	0.0	0.0	0.0	0.0	0.0	0.0	0.0
Gasto No Programable	0.0	0.0	154.8	0.0	154.8	1.4	154.8	1.7	(154.8)	0.0	0.0	0.0
Transferencias a Municipios	0.0	0.0	0.0	0.0	0.0	0.0	0.0	0.0	0.0	0.0	0.0	0.0
- Participaciones	0.0	0.0	0.0	0.0	0.0	0.0	0.00	0.0	0.0	0.0	0.0	0.0
- Aportaciones del Ramo 33	0.0	0.0	0.0	0.0	0.0	0.0	0.00	0.0	0.0	0.0	0.0	0.0
- Convenios	0.0	0.0	0.0	0.0	0.0	0.0	0.00	0.0	0.0	0.0	0.0	0.0
Deuda Pública	0.0	0.0	154.8	0.0	154.8	1.4	154.8	1.7	(154.8)	0.0	0.0	0.0
- Costo Financiero de la Deuda	0.0	0.0	0.0	0.0	0.0	0.0	0.00	0.0	0.0	0.0	0.0	0.0
- Amortizaciones	0.0	0.0	0.0	0.0	0.0	0.0	0.00	0.0	0.0	0.0	0.0	0.0
- Pago de Adefas	0.0	0.0	154.8	0.0	154.8	1.4	154.8	1.7	(154.8)	0.0	0.0	0.0
Superávit(+)/ Deficit (-)	0.0		(483.5)	(483.5)	0.0		1,658.0					
% de los Ingresos							15.7					

CUENTA PÚBLICA DEL GOBIERNO, ORGANISMOS AUXILIARES Y AUTÓNOMOS DEL ESTADO DE MÉXICO 2018

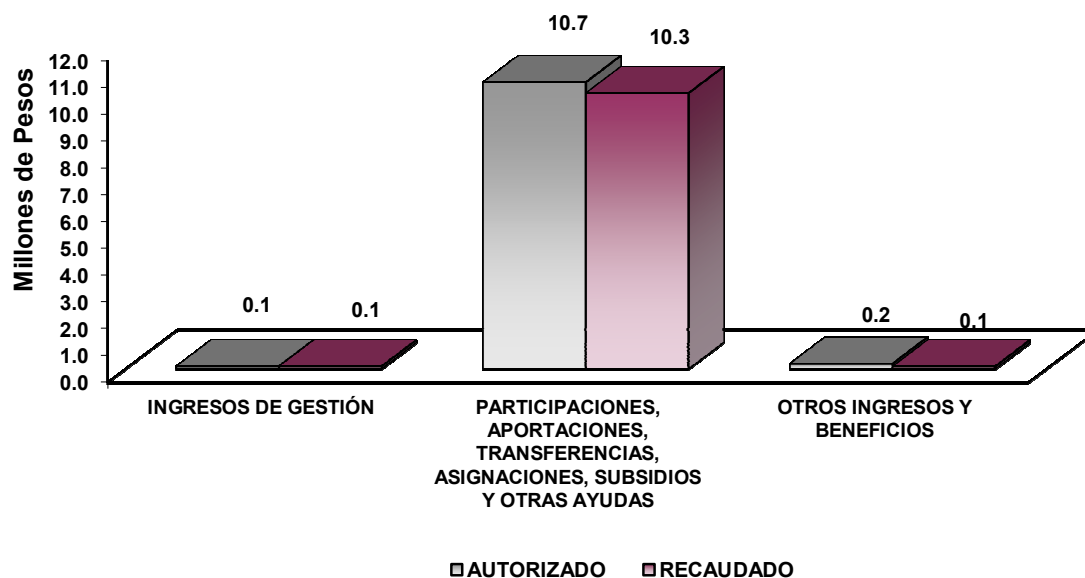
Instituto de Fomento Minero y Estudios Geológicos del Estado de México Estado Analítico de Ingresos Del 1 de Enero al 31 de Diciembre de 2018 (Miles de Pesos)						
Rubro de Ingresos	Ingreso					Diferencia (6= 5 - 1)
	Estimado (1)	Ampliaciones y Reducciones (2)	Modificado (3= 1 + 2)	Devengado (4)	Recaudado (5)	
Impuestos	.0	.0	.0	.0	.0	.0
Cuotas y Aportaciones de Seguridad Social	.0	.0	.0	.0	.0	.0
Contribuciones de Mejoras	.0	.0	.0	.0	.0	.0
Derechos	.0	.0	.0	.0	.0	.0
Productos	.0	.0	.0	6.1	6.1	6.1
Corriente	.0	.0	.0	6.1	6.1	6.1
Capital	.0	.0	.0	.0	.0	.0
Aprovechamientos	.0	.0	.0	.0	.0	.0
Corriente	.0	.0	.0	.0	.0	.0
Capital	.0	.0	.0	.0	.0	.0
Ingresos por Ventas de Bienes y Servicios	77.0	.0	77.0	91.9	91.9	14.9
Participaciones y Aportaciones	.0	.0	.0	.0	.0	.0
Transferencias, Asignaciones, Subsidios y Otras Ayudas	10,650.8	55.0	10,705.8	10,280.1	10,280.1	-370.7
Ingresos Derivados de Financiamientos	.0	154.8	154.8	161.6	161.6	161.6
Total	10,727.8	209.8	10,937.6	10,539.7	10,539.7	-188.1
				Ingresos excedentes¹		-188.1

Estado Analítico de Ingresos por Fuente de Financiamiento	Ingreso					Diferencia (6= 5 - 1)
	Estimado (1)	Ampliaciones y Reducciones (2)	Modificado (3= 1 + 2)	Devengado (4)	Recaudado (5)	
Ingresos del Gobierno						
Impuestos	.0	.0	.0	.0	.0	.0
Contribuciones de Mejoras	.0	.0	.0	.0	.0	.0
Derechos	.0	.0	.0	.0	.0	.0
Productos	.0	.0	.0	.0	.0	.0
Corriente	.0	.0	.0	.0	.0	.0
Capital	.0	.0	.0	.0	.0	.0
Aprovechamientos	.0	.0	.0	.0	.0	.0
Corriente	.0	.0	.0	.0	.0	.0
Capital	.0	.0	.0	.0	.0	.0
Participaciones y Aportaciones	.0	.0	.0	.0	.0	.0
Transferencias, Asignaciones, Subsidios y Otras Ayudas	.0	.0	.0	.0	.0	.0
Ingresos de Organismos y Empresas	10,727.8	55.0	10,782.8	10,378.1	10,378.1	-349.7
Cuotas y Aportaciones de Seguridad Social	.0	.0	.0	.0	.0	.0
Ingresos por Ventas de Bienes y Servicios	77.0	.0	77.0	98.0	98.0	21.0
Transferencias, Asignaciones, Subsidios y Otras Ayudas	10,650.8	55.0	10,705.8	10,280.1	10,280.1	-370.7
Ingresos Derivados de Financiamiento	.0	154.8	154.8	161.6	161.6	161.6
Ingresos Derivados de Financiamientos	.0	154.8	154.8	161.6	161.6	161.6
Total	10,727.8	209.8	10,937.6	10,539.7	10,539.7	-188.1
				Ingresos excedentes¹		-188.1

IFOMEGEM

Instituto de Fomento Minero y Estudios Geológicos del Estado de México
INGRESOS
(Miles de Pesos)

INGRESOS	PRESUPUESTO 2018				RECAUDADO		VARIACIÓN	
	PREVISTO	ASIGNACIONES Y/O AMPLIACIONES	REDUCCIONES Y/O DISMINUCIONES	TOTAL AUTORIZADO		IMPORTE	%	
INGRESOS DE GESTIÓN	77.0	.0	.0	77.0	91.9	-14.9	-19.4	
Ingresos por Venta de Bienes y Servicios	77.0			77.0	91.9		.0	
PARTICIPACIONES, APORTACIONES, TRANSFERENCIAS, ASIGNACIONES, SUBSIDIOS Y OTRAS AYUDAS	10,650.8	55.0	.0	10,705.8	10,280.1	425.7	4.0	
Subsidio	10,650.8	55.0	.0	10,705.8	10,280.1	425.7	4.0	
OTROS INGRESOS Y BENEFICIOS	.0	154.8	.0	154.8	167.2	-12.4	-8.0	
Ingresos Financieros	.0	.0	.0	.0	6.1	-6.1		
Pasivos que se Generen como Resultado de Erogaciones que se devenguen en el Ejercicio Fiscal pero que Quedan Pendientes de Liquidar al cierre del mismo	.0	154.8	.0	154.8	161.1	-6.3	-4.1	
T O T A L	10,727.8	209.8	.0	10,937.6	10,539.2	398.4	3.6	



NOTAS AL PRESUPUESTO DE INGRESOS

INGRESOS

Se previó recaudar 10 millones 727.8 miles de pesos, autorizándole durante el ejercicio ampliaciones por 209.8 miles de pesos, determinando un total autorizado de 10 millones 937.6 miles de pesos, y se lograron recaudar 10 millones 539.2 miles de pesos, por lo que se obtuvo una variación de 398.4 miles de pesos, lo cual representó el 3.6 por ciento respecto al monto previsto.

INGRESOS POR VENTA DE BIENES Y SERVICIOS

En este concepto se previó recaudar ingresos 77 mil pesos, de los cuales se recaudaron 91.9 miles de pesos, por lo que se obtuvo una variación de 14.9 miles de pesos, lo cual representó el 19.4 por ciento respecto al monto previsto.

PARTICIPACIONES, APORTACIONES, TRANSFERENCIAS, ASIGNACIONES, SUBSIDIOS Y OTRAS AYUDAS

Subsidio

Se previó recaudar 10 millones 650.8 miles de pesos, autorizando durante el ejercicio ampliaciones por 55 mil pesos, determinando un total autorizado de 10 millones 705.8 miles de pesos y se lograron recaudaron 10 millones 280.1 miles de pesos, por lo que se obtuvo una variación de 425.7 miles de pesos, lo cual representó el 4 por ciento respecto al monto previsto.

OTROS INGRESOS Y BENEFICIOS

Durante el ejercicio se generaron 167.2 miles de pesos, de los cuales 6.1 miles de pesos corresponden a ingresos financieros y 161.1 miles de pesos a pasivos que se generaron como resultado de erogaciones que se devengaron en el ejercicio fiscal, pero que se quedaron pendientes de liquidar al cierre del mismo.

IFOMEGEM

Instituto de Fomento Minero y Estudios Geológicos del Estado de México Estado Analítico del Ejercicio del Presupuesto de Egresos Clasificación por Objeto del Gasto (Capítulo y Concepto) Del 1 de Enero al 31 de Diciembre de 2018 (Miles de Pesos)						
Concepto	Egresos					Subejercicio 6 = (3 - 4)
	Aprobado 1	Ampliaciones/ (Reducciones) 2	Modificado 3 = (1 + 2)	Devengado 4	Pagado 5	
Servicios Personales	9,141.5	-	9,141.5	7,256.9	7,256.9	1,884.6
Remuneraciones al Personal de Carácter Permanente	3,631.1	-	3,631.1	2,711.4	2,711.4	789.4
Remuneraciones al Personal de Carácter Transitorio	621.2	-	621.2	521.3	521.3	99.9
Remuneraciones Adicionales y Especiales	3,325.3	38.7	3,364.0	2,543.6	2,543.6	820.4
Seguridad Social	945.6	30.3	975.9	939.0	939.0	36.9
Otras Prestaciones Sociales y Económicas	498.4	31.3	529.7	400.2	400.2	129.5
Previsiones	-	-	-	-	-	-
Pago de Estímulos a Servidores Públicos	119.9	30.0	149.9	141.4	141.4	8.5
Materiales y Suministros	372.0	-	372.0	208.0	208.0	39.0
Materiales de Administración, Emisión de Documentos y Artículos Oficiales	167.0	-	167.0	120.4	120.4	3.2
Alimentos y Utensilios	12.3	-	12.3	0.2	0.2	12.3
Materias Primas y Materiales de Producción y Comercialización	-	-	-	-	-	-
Materiales y Artículos de Construcción y de Reparación	12.5	-	12.5	6.9	6.9	0.2
Productos Químicos, Farmacéuticos y de Laboratorio	-	-	-	-	-	-
Combustibles, Lubrificantes y Aditivos	127.5	-	127.5	78.8	78.8	22.6
Vestuario, Blancos, Prendas de Protección y Artículos Deportivos	15.9	-	15.9	-	-	-
Materiales y Suministros Para Seguridad	-	-	-	-	-	-
Herramientas, Refacciones y Accesorios Menores	36.8	-	36.8	1.7	1.7	0.7
Servicios Generales	1,214.3	125.0	1,339.3	1,262.0	1,235.2	77.3
Servicios Básicos	97.8	-	97.8	81.7	72.0	16.1
Servicios de Arrendamiento	390.1	-	390.1	375.1	375.1	15.0
Servicios Profesionales, Científicos, Técnicos y Otros Servicios	265.7	83.8	349.5	338.1	321.0	11.4
Servicios Financieros, Bancarios y Comerciales	61.5	12.3	73.8	71.5	71.5	2.3
Servicios de Instalación, Reparación, Mantenimiento y Conservación	137.5	19.1	156.6	146.3	146.3	10.3
Servicios de Comunicación Social y Publicidad	1.5	0.6	2.1	0.9	0.9	-
Servicios de Traslado y Viáticos	69.9	-	69.9	28.1	28.1	20.0
Servicios Oficiales	-	-	-	-	-	-
Otros Servicios Generales	190.3	32.2	222.5	220.3	220.3	2.2
Transferencias, Asignaciones, Subsidios y Otras Ayudas	-	-	-	-	-	-
Transferencias Internas y Asignaciones al Sector Público	-	-	-	-	-	-
Transferencias al Resto del Sector Público	-	-	-	-	-	-
Subsidios y Subvenciones	-	-	-	-	-	-
Ayudas Sociales	-	-	-	-	-	-
Pensiones y Jubilaciones	-	-	-	-	-	-
Transferencias a Fideicomisos, Mandatos y Otros Análogos	-	-	-	-	-	-
Transferencias a la Seguridad Social	-	-	-	-	-	-
Donativos	-	-	-	-	-	-
Transferencias al Exterior	-	-	-	-	-	-
Bienes Muebles, Inmuebles e Intangibles	-	55.0	55.0	-	-	55.0
Mobiliario y Equipo de Administración	-	55.0	55.0	-	-	55.0
Mobiliario y Equipo Educativo y Recreativo	-	-	-	-	-	-
Equipo e Instrumental Médico y de Laboratorio	-	-	-	-	-	-
Vehículos y Equipo de Transporte	-	-	-	-	-	-
Equipo de Defensa y Seguridad	-	-	-	-	-	-
Maquinaria, Otros Equipos y Herramientas	-	-	-	-	-	-
Activos Biológicos	-	-	-	-	-	-
Bienes Inmuebles	-	-	-	-	-	-
Activos Intangibles	-	-	-	-	-	-
Inversión Pública	-	-	-	-	-	-
Obra Pública en Bienes de Dominio Público	-	-	-	-	-	-
Obra Pública en Bienes Propios	-	-	-	-	-	-
Proyectos Productivos y Acciones de Fomento	-	-	-	-	-	-
Inversiones Financieras y Otras Provisiones	-	-	-	-	-	-
Inversiones Para el Fomento de Actividades Productivas	-	-	-	-	-	-
Acciones y Participaciones de Capital	-	-	-	-	-	-
Compra de Títulos y Valores	-	-	-	-	-	-
Concesión de Préstamos	-	-	-	-	-	-
Inversiones en Fideicomisos, Mandatos y Otros Análogos	-	-	-	-	-	-
Otras Inversiones Financieras	-	-	-	-	-	-
Provisiones para Contingencias y Otras Erogaciones Especiales	-	-	-	-	-	-
Participaciones y Aportaciones	-	-	-	-	-	-
Participaciones	-	-	-	-	-	-
Aportaciones	-	-	-	-	-	-
Convenios	-	-	-	-	-	-
Deuda Pública	-	154.8	154.8	154.8	154.8	-
Amortización de la Deuda Pública	-	-	-	-	-	-
Intereses de la Deuda Pública	-	-	-	-	-	-
Comisiones de la Deuda Pública	-	-	-	-	-	-
Gastos de la Deuda Pública	-	-	-	-	-	-
Costo por Coberturas	-	-	-	-	-	-
Apoyos Financieros	-	-	-	-	-	-
Adeudos de Ejercicios Fiscales Anteriores (Adefas)	-	154.8	154.8	154.8	154.8	-
Total del Gasto	10,727.8	209.8	10,937.6	8,881.7	8,854.9	2,055.9

CUENTA PÚBLICA DEL GOBIERNO, ORGANISMOS AUXILIARES Y AUTÓNOMOS DEL ESTADO DE MÉXICO 2018

Instituto de Fomento Minero y Estudios Geológicos del Estado de México
Estado Analítico del Ejercicio del Presupuesto de Egresos
Clasificación Económica (por Tipo de Gasto)
Del 1 de Enero al 31 de Diciembre de 2018
(Miles de Pesos)

Concepto	Egresos					Subejercicio 6 = (3 - 4)
	Aprobado	Ampliaciones/ (Reducciones)	Modificado	Devengado	Pagado	
	1	2	3 = (1 + 2)	4	5	
Gasto Corriente	10,727.8	55.0	10,782.8	8,726.9	8,700.1	2,055.9
Gasto de Capital	-	-	-	-	-	-
Amortización de la Deuda y Disminución de Pasivos	-	154.8	154.8	154.8	154.8	-
Pensiones y Jubilaciones	-	-	-	-	-	-
Participaciones	-	-	-	-	-	-
Total del Gasto	10,727.8	209.8	10,937.6	8,881.7	8,854.9	2,055.9

Instituto de Fomento Minero y Estudios Geológicos del Estado de México
Estado Analítico del Ejercicio del Presupuesto de Egresos
Clasificación Administrativa
Del 1 de Enero al 31 de Diciembre de 2018
(Miles de Pesos)

Concepto	Egresos					Subejercicio 6 = (3 - 4)
	Aprobado	Ampliaciones/ (Reducciones)	Modificado	Devengado	Pagado	
	1	2	3 = (1 + 2)	4	5	
Entidades Paraestatales y Fideicomisos No Empresariales y No Financieros	10,727.8	209.8	10,937.6	8,881.7	8,854.9	2,055.9
Instituciones Públicas de Seguridad Social	-	-	-	-	-	-
Entidades Paraestatales Empresariales No Financieras con Participación Estatal Mayoritaria	-	-	-	-	-	-
Entidades Paraestatales Empresariales Financieras Monetarias con Participación Estatal Mayoritaria	-	-	-	-	-	-
Entidades Paraestatales Empresariales Financieras No Monetarias con Participación Estatal Mayoritaria	-	-	-	-	-	-
Fideicomisos Financieros Públicos con Participación Estatal Mayoritaria	-	-	-	-	-	-
Total del Gasto	10,727.8	209.8	10,937.6	8,881.7	8,854.9	2,055.9

Instituto de Fomento Minero y Estudios Geológicos del Estado de México
Estado Analítico del Ejercicio del Presupuesto de Egresos
Clasificación Administrativa
Del 1 de Enero al 31 de Diciembre de 2018
(Miles de Pesos)

Concepto	Egresos					Subejercicio 6 = (3 - 4)
	Aprobado	Ampliaciones/ (Reducciones)	Modificado	Devengado	Pagado	
	1	2	3 = (1 + 2)	4	5	
208D00000 IFOMEGEM	10,727.8	209.8	10,937.6	8,881.7	8,854.9	2,055.9
Total del Gasto	10,727.8	209.8	10,937.6	8,881.7	8,854.9	2,055.9

IFOMEGEM

Instituto de Fomento Minero y Estudios Geológicos del Estado de México
Estado Analítico del Ejercicio del Presupuesto de Egresos
Clasificación Administrativa
Del 1 de Enero al 31 de Diciembre de 2018
(Miles de pesos)

Concepto	Egresos					Subejercicio 6 = (3 - 4)
	Aprobado	Ampliaciones/ (Reducciones)	Modificado	Devengado	Pagado	
	1	2	3 = (1 + 2)	4	5	
Poder Ejecutivo	10,727.8	209.8	10,937.6	8,881.7	8,854.9	2,055.9
Poder Legislativo	-	-	-	-	-	-
Poder Judicial	-	-	-	-	-	-
Órganos Autónomos	-	-	-	-	-	-
Total del Gasto	10,727.8	209.8	10,937.6	8,881.7	8,854.9	2,055.9

Instituto de Fomento Minero y Estudios Geológicos del Estado de México
Estado Analítico del Ejercicio del Presupuesto de Egresos
Clasificación Funcional (Finalidad y Función)
Del 1 de Enero al 31 de Diciembre de 2018
(Miles de Pesos)

Concepto	Egresos					Subejercicio 6 = (3 - 4)
	Aprobado	Ampliaciones/ (Reducciones)	Modificado	Devengado	Pagado	
	1	2	3 = (1 + 2)	4	5	
Gobierno	-	-	-	-	-	-
Legislación	-	-	-	-	-	-
Justicia	-	-	-	-	-	-
Coordinación de la Política de Gobierno	-	-	-	-	-	-
Relaciones Exteriores	-	-	-	-	-	-
Asuntos Financieros y Hacendarios	-	-	-	-	-	-
Seguridad Nacional	-	-	-	-	-	-
Asuntos de Orden Público y de Seguridad Interior	-	-	-	-	-	-
Otros Servicios Generales	-	-	-	-	-	-
Desarrollo Social	-	-	-	-	-	-
Protección Ambiental	-	-	-	-	-	-
Vivienda y Servicios a la Comunidad	-	-	-	-	-	-
Salud	-	-	-	-	-	-
Recreación, Cultura y Otras Manifestaciones Sociales	-	-	-	-	-	-
Educación	-	-	-	-	-	-
Protección Social	-	-	-	-	-	-
Otros Asuntos Sociales	-	-	-	-	-	-
Desarrollo Económico	10,727.8	55.0	10,782.8	8,726.9	8,700.1	2,055.9
Asuntos Económicos, Comerciales y Laborales en General	-	-	-	-	-	-
Agropecuaria, Silvicultura, Pesca y Caza	-	-	-	-	-	-
Combustibles y Energía	-	-	-	-	-	-
Minería, Manufacturas y Construcción	10,727.8	55.0	10,782.8	8,726.9	8,700.1	2,055.9
Transporte	-	-	-	-	-	-
Comunicaciones	-	-	-	-	-	-
Turismo	-	-	-	-	-	-
Ciencia, Tecnología e Innovación	-	-	-	-	-	-
Otras Industrias y Otros Asuntos Económicos	-	-	-	-	-	-
Otras no Clasificadas en Funciones Anteriores	-	154.8	154.8	154.8	154.8	-
Transacciones de la Deuda Pública / Costo Financiero de la Deuda	-	-	-	-	-	-
Transferencias, Participaciones y Aportaciones entre Diferentes Niveles y Órdenes de Gobierno	-	-	-	-	-	-
Sanearamiento del Sistema Financiero	-	-	-	-	-	-
Adeudos de Ejercicios Fiscales Anteriores	-	154.8	154.8	154.8	154.8	-
Total del Gasto	10,727.8	209.8	10,937.6	8,881.7	8,854.9	2,055.9

Instituto de Fomento Minero y Estudios Geológicos del Estado de México
Endeudamiento Neto
Del 1 de Enero al 31 de Diciembre del 2018
 (Miles de Pesos)

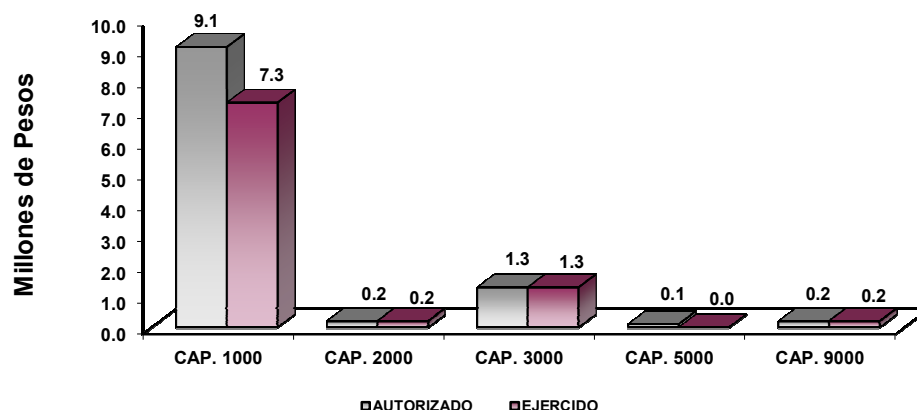
Identificación de Crédito o Instrumento	Contratación/Colocación	Amortización	Endeudamiento Neto
	A	B	C = A - B
Creditos Bancarios			
			-
			-
	N/A		-
			-
			-
			-
Total Créditos Bancarios	-	-	-
Otros Instrumentos de Deuda			
			-
			-
			-
			-
Total Otros Instrumentos de Deuda	-	-	-
TOTAL	-	-	-

Instituto de Fomento Minero y Estudios Geológicos del Estado de México
Intereses de la Deuda
Del 1 de enero al 31 de diciembre de 2018
 (Miles de Pesos)

Identificación de Crédito o Instrumento	Devengado	Pagado
Créditos Bancarios		
	N/A	
Total de Intereses de Créditos Bancarios	-	-
Otros Instrumentos de Deuda		
Total de Intereses de Otros Instrumentos de Deuda	-	-
TOTAL	-	-

IFOMEGEM

Instituto de Fomento Minero y Estudios Geológicos del Estado de México							
EGRESOS POR CAPÍTULO							
(Miles de Pesos)							
EGRESOS	PREVISTO	PRESUPUESTO		2018		VARIACIÓN	
		ASIGNACIONES Y/O AMPLIACIONES	REDUCCIONES Y/O DISMINUCIONES	TOTAL AUTORIZADO	EJERCIDO	IMPORTE	%
Servicios Personales	9,141.5	150.8	150.8	9,141.5	7,256.9	1,884.6	20.6
Materiales y Suministros	372.0	99.1	224.1	247.0	208.0	39.0	15.8
Servicios Generales	1,214.3	233.6	108.6	1,339.3	1,262.0	77.3	5.8
Bienes Muebles, Inmuebles e Intangibles		55.0		55.0		55.0	100.0
Deuda Pública		154.8		154.8	154.8		
T O T A L	10,727.8	693.3	483.5	10,937.6	8,881.7	2,055.9	18.8



NOTAS AL PRESUPUESTO DE EGRESOS

EGRESOS

El presupuesto autorizado inicial para el ejercicio fue por 10 millones 727.8 miles de pesos, así como ampliaciones y traspasos netos de más por 209.8 miles de pesos, con lo que se determinó un presupuesto modificado de 10 millones 937.6 miles de pesos, de los cuales se ejercieron 8 millones 881.7 miles de pesos, por lo que se obtuvo un subejercicio de 2 millones 55.9 miles de pesos, lo cual representó el 18.8 por ciento respecto al monto autorizado.

SERVICIOS PERSONALES

El presupuesto autorizado para este capítulo fue por 9 millones 141.5 miles de pesos, de los cuales se ejercieron 7 millones 256.9 miles de pesos, por lo que se obtuvo un subejercicio de 1 millón 884.6 miles de pesos, lo cual representó el 20.6 por ciento respecto al monto autorizado.

MATERIALES Y SUMINISTROS

Se autorizaron inicialmente para este capítulo 372 mil pesos, así como traspasos netos de menos por 125 mil pesos, determinando un presupuesto modificado de 247 mil pesos, de los cuales se ejercieron 208 mil pesos, por lo que se obtuvo un subejercicio de 39 mil pesos equivalentes al 15.8 por ciento respecto al monto autorizado.

SERVICIOS GENERALES

El presupuesto autorizado para este capítulo fue de 1 millón 214.3 miles de pesos, así como traspasos netos de más por 125 mil pesos, determinando un presupuesto modificado de 1 millón 339.3 miles de pesos, de los cuales se ejercieron 1 millón 262 mil pesos, por lo que se obtuvo un subejercicio de 77.3 miles de pesos, lo cual representó el 5.8 por ciento respecto al monto autorizado.

BIENES MUEBLES, INMUEBLES E INTANGIBLES

Se autorizó durante el ejercicio una ampliación presupuestal por un monto de 55 mil pesos para la adquisición de estantería del área de archivo del IFOMEGEM, los cuales no se ejercieron.

DEUDA PÚBLICA

Durante el ejercicio se autorizó una ampliación por 154.8 miles de pesos, para cubrir los pasivos derivados de erogaciones devengadas y pendientes de liquidar al cierre del ejercicio fiscal anterior, los cuales se ejercieron al 100 por ciento.

IFOMEGEM

INFORMACIÓN PRESUPUESTAL

Instituto de Fomento Minero y Estudios Geológicos del Estado de México

EGRESOS POR OBJETO DEL GASTO

(Miles de Pesos)

CAPÍTULO Y OBJETO DEL GASTO	PRESUPUESTO 2018					VARIACIÓN
	PREVISTO	ASIGNACIONES Y/O AMPLIACIONES	REDUCCIONES Y/O DISMINUCIONES	TOTAL AUTORIZADO	EJERCIDO	
SERVICIOS PERSONALES	9,141.5	150.8	150.8	9,141.5	7,256.9	1,884.6
Sueldo Base	3,631.1	.6	130.9	3,500.8	2,711.4	789.4
Sueldos y Salarios compactados al personal eventual	559.6			559.6	511.7	47.9
Compensación por servicio social	61.6			61.6	9.6	52.0
Prima por Años de Servicio	72.0	1.0	.7	72.3	61.1	11.2
Prima Vacacional	216.2			216.2	185.8	30.4
Aguinaldo	516.0	12.0		528.0	488.2	39.8
Compensación por retabulación	307.1			307.1	261.9	45.2
Gratificación	2,204.8	27.6	1.2	2,231.2	1,539.7	691.5
Estudios Superiores	9.2			9.2	6.9	2.3
Aportaciones de Servicio de Salud	438.1	13.7		451.8	444.0	7.8
Aportaciones al Sistema Solidario de Reparto	327.8	8.6		336.4	329.4	7.0
Aportaciones del Sistema de Capitalización individual	53.0	.8		53.8	51.4	2.4
Aportaciones para Financiar los Gastos Generales de Administración del ISSEMyM	41.4			41.4	38.9	2.5
Aportaciones para Riesgo de Trabajo	55.0	2.6		57.6	56.5	1.1
Seguros y Fianzas	30.3	4.6		34.9	18.8	16.1
Cuotas para Fondo de Retiro	32.1	5.3		37.4	33.7	3.7
Seguro de Separación Individualizado	185.0	.7		185.7	170.2	15.5
Días Cívicos y Económicos	40.9	.0		40.9	18.5	22.4
Día del Maestro y del Servidor Público	59.2	.0		59.2	25.5	33.7
Otros Gastos Derivados de Convenio	132.4	.0		132.4	79.0	53.4
Despensa	48.8	26.0	.7	74.1	73.3	.8
Reconocimiento a Servidores Públicos		9.7		9.7	9.7	
Estímulos por Puntualidad y Asistencia	119.9	37.6	17.3	140.2	131.7	8.5
MATERIALES Y SUMINISTROS	372.0	99.1	224.1	247.0	208.0	39.0
Materiales y Útiles de Oficina	71.3	51.8	77.5	45.6	42.9	2.7
Enseres de Oficina	.3		.3			
Material Estadístico y Geográfico	1.0		.5	.5		.5
Materiales y Útiles para el Procesamiento en Equipos y Bienes Informáticos	90.3	42.7	55.5	77.5	77.5	
Material de Información	3.9		3.9		.0	
Material para Identificación y Registro	.2		.2		.0	
Productos Alimenticios para Personas	2.3	.2		2.5	.2	2.3
Utensilios para el Servicio de Alimentación	10.0			10.0		10.0
Material Eléctrico y Electrónico	7.0	4.2	4.2	7.0	6.9	.1
Materiales Complementarios	2.0		2.0			
Material de Señalización	3.5		3.5			
Combustible lubricantes y aditivos	127.5		26.1	101.4	78.8	22.6
Prendas de seguridad y protección personal	15.9		15.9			
Refacciones accesorios y herramientas	1.8		1.5	.3		.3
Refacciones accesorios menores de edificios		.2		.2	.1	.1
Refacciones y accesorios para equipo de computo	2.8		2.3	.5	.1	.4
Refacciones y accesorios menores para equipo de computo	31.2		29.7	1.5	1.5	
Artículos para extinción	1.0		1.0			
SERVICIOS GENERALES	1,214.3	233.6	108.6	1,339.3	1,262.0	77.3
Servicio de Energía Eléctrica	31.4			31.4	28.7	2.7
Servicio de Agua	13.9			13.9	7.4	6.5
Servicio de Telefonía Convencional	52.5			52.5	45.6	6.9
Arrendamiento de Edificios y Locales	390.1			390.1	375.1	15.0
Asesorías Asociadas a Convenios o Acuerdos		17.1		17.1	17.1	
Servicios de Apoyo Administrativo y Fotocopiado	18.3			18.3	6.9	11.4
Impresiones de Documentos Oficiales para la Prestación de Servicios Públicos, Identificación, Formatos Administrativos y Fiscal	15.8	4.2	15.6	4.4	4.4	.0
Servicios de Vigilancia	231.6	78.1		309.7	309.7	.0
Servicios Bancarios y Financieros	15.2	.3	6.2	9.3	7.0	2.3
Seguros y Fianzas	46.3	18.2		64.5	64.5	.0
Reparación, Mantenimiento e Instalación de Mobiliario y Equipo de Oficina	1.5		1.5			
Reparación, Instalación y Mantenimiento de Bienes Informáticos Microfilmación y Tecnologías de la Información		4.6		4.6	4.6	
Reparación y Mantenimiento de Vehículos Terrestres, Aéreos y Lacustres	61.8	10.5	30.0	42.3	35.3	7.0
Servicios de Lavandería, Limpieza e Higiene	74.2	35.5	.0	109.7	106.4	3.3
Publicaciones Oficiales y de Información en General para Difusión	1.5	.9	1.5	.9	.9	
Transportación Aérea		5.3	2.7	2.6	2.6	
Gastos de Traslado por Vía Terrestre	4.6		3.0	1.6	1.1	.5

CUENTA PÚBLICA DEL GOBIERNO, ORGANISMOS AUXILIARES Y AUTÓNOMOS DEL ESTADO DE MÉXICO 2018

CAPÍTULO Y OBJETO DEL GASTO	PRESUPUESTO 2018			TOTAL AUTORIZADO	EJERCIDO	VARIACIÓN
	PREVISTO	ASIGNACIONES Y/O AMPLIACIONES	REDUCCIONES Y/O DISMINUCIONES			
Gastos de alimentación en territorio nacional	25.0		11.7	13.3	4.0	9.3
Otros Servicios de Traslado y Hospedaje	40.3		9.7	30.6	20.4	10.2
Impuestos y derechos de exportación	6.5		6.5			
Otros impuestos y derechos	17.3	.4	6.1	11.6	9.4	2.2
Impuesto sobre erogaciones por remuneraciones al trabajo personal	131.8	58.3		190.1	190.1	.0
Cuotas y suscripciones	8.6	.1	6.1	2.6	2.5	-.1
Gastos de servicios menores	26.1	.1	8.0	18.2	18.3	-.1
BIENES MUEBLES, INMUEBLES E INTANGIBLES		55.0		55.0		55.0
Muebles y Enseres		55.0		55.0		55.0
DEUDA PÚBLICA		154.8		154.8	154.8	
Por Ejercicios Anteriores		154.8		154.8	154.8	
T O T A L	10,727.8	693.3	483.5	10,937.6	8,881.7	2,055.9
	=====	=====	=====	=====	=====	=====

INFORMACIÓN PROGRAMÁTICA

IFOME GEM

Instituto de Fomento Mnero y Estudios Geolgicos del Estado de Mxico Gasto por Categora Programtica Del 1 de Enero al 31 de Diciembre de 2018 (Miles de Pesos)						
Concepto	Egresos					Subejercicio 6=(3 - 4)
	Aprobado 1	Ampliaciones/ Reducciones 2	Modificado 3=(1 + 2)	Devengado 4	Pagado 5	
Programas	10,727.8	55.0	10,782.8	8,726.9	8,700.1	2,055.9
Subsidios: Sector Social y Privado o Entidades Federativas y Municipios	-	-	-	-	-	-
Sujetos o Reglas de Operacin			-			-
Otros Subsidios			-			-
Desempeo de las Funciones	10,727.8	55.0	10,782.8	8,726.9	8,700.1	2,055.9
Prestacin de Servicios Pblicos			-			-
Provisin de Bienes Pblicos			-			-
Planeacin, Seguimiento y Evaluacin de Polticas Pblicas			-			-
Promocin y Fomento	10,727.8	55.0	10,782.8	8,726.9	8,700.1	2,055.9
Regulacin y Supervisin			-			-
Funciones de las Fuerzas Armadas (nicamente Gobierno Federal)			-			-
Especficos			-			-
Proyectos de Inversin			-			-
Administrativos y de Apoyo	-	-	-	-	-	-
Apoyo al Proceso Presupuestario y para Mejorar la Eficiencia Institucional			-			-
Apoyo a la Funcin Pblica y al Mejoramiento de la gestin			-			-
Operaciones Ajenas			-			-
Compromisos	-	-	-	-	-	-
Obligaciones de Cumplimiento de Resolucin Jurisdiccional			-			-
Desastres Naturales			-			-
Obligaciones	-	-	-	-	-	-
Pensiones y Jubilaciones			-			-
Aportaciones a la Seguridad Social			-			-
Aportaciones a Fondos de Estabilizacin			-			-
Aportaciones a Fondos de Inversin y Reestructura de Pensiones			-			-
Programa de Gasto Federalizado (Gobierno Federal)	-	-	-	-	-	-
Gasto Federalizado			-			-
Participaciones a Entidades Federativas y Municipios			-			-
Costo Financiero, Deuda o Apoyos a Deudores y Ahorradores de la Banca			-			-
Adeudos de Ejercicios Fiscales Anteriores		154.8	154.8	154.8	154.8	-
Total del Gasto	10,727.8	209.8	10,937.6	8,881.7	8,854.9	2,055.9

El Plan de Desarrollo del Estado de Mxico 2017-2023, es un instrumento prospectivo con una visin hacia 2030. En l se concentran las bases para la elaboracin de los programas sectoriales, especiales y regionales que delinearn de manera ms puntual y detallada los pasos para el cumplimiento de los objetivos establecidos, as como los planes especficos de inversin que permitirn realizar la proyeccin de los recursos financieros. Este esfuerzo colectivo plasma los retos y desafos de la agenda gubernamental con un profundo sentido de responsabilidad y con el compromiso de lograr un desarrollo democrtico.

Estado Progresista

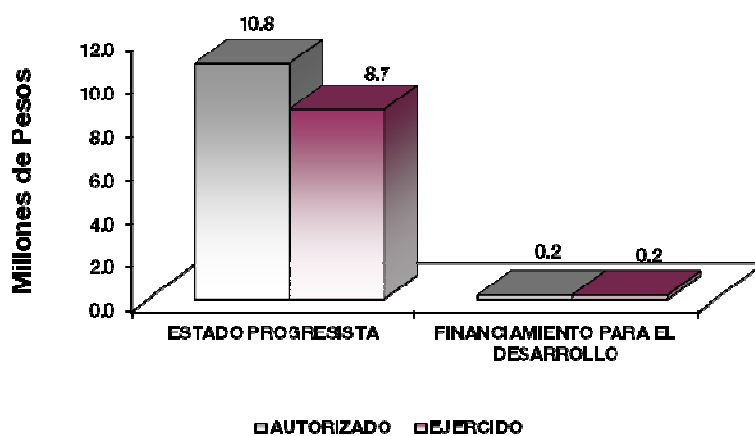
La visión del Gobierno Estatal en materia de progreso económico consiste en desarrollar una economía competitiva que genere empleos bien remunerados para la construcción de un Estado Progresista. Para ello, se han definido objetivos que serán la base de la política económica que seguirá la actual Administración Pública Estatal; que son consistentes con las características económicas y productivas.

Financiamiento para el Desarrollo

El Gobierno Estatal requiere de recursos financieros para fomentar el desarrollo, Debido a las metas y objetivos que se han establecido, cada peso que se presupueste debe asignarse y gastarse de manera eficiente. Los recursos deben dirigirse a proyectos que causen el mayor impacto en el bienestar de los mexiquenses.

Instituto de Fomento Minero y Estudios Geológicos del Estado de México
Egresos por Pilar y/o Eje Transversal
 (Miles de Pesos)

PILAR Y/O EJE TRANSVERSAL	PRESUPUESTO 2018				VARIACIÓN		
	PREVISTO	ASIGNACIONES Y/O AMPLIACIONES	REDUCCIONES Y/O DISMINUCIONES	TOTAL AUTORIZADO	EJERCIDO	IMPORTE	%
Estado Progresista	10,727.8	538.5	483.5	10,782.8	8,726.9	2,055.9	19.1
Financiamiento para el Desarrollo		154.8		154.8	154.8		
T O T A L	<u>10,727.8</u>	<u>693.3</u>	<u>483.5</u>	<u>10,937.6</u>	<u>8,881.7</u>	<u>2,055.9</u>	<u>18.8</u>



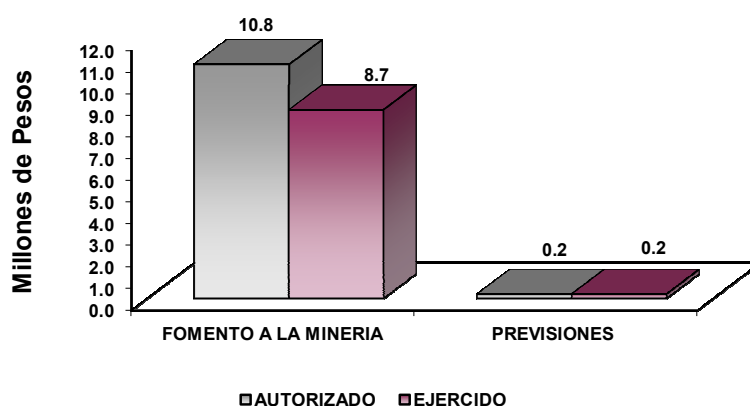
FINALIDAD

Desarrollo Económico

Los recursos para esta finalidad, representan las previsiones para las funciones Combustibles y Energía, Tecnología e Innovación entre otras, con lo que se fortalecerán las acciones para alcanzar las Metas Nacionales México Próspero y México con Responsabilidad Global.

Dentro de las actividades que realiza el Instituto están las de incrementar la participación del sector minero en la economía de la Entidad, así como vincular el mercado de sustancias minerales no metálicas del Estado, para detectar oportunidades de explotación de yacimientos minerales que cubran la demanda interna y externa, promover también la explotación racional de materiales pétreos y promover entre los municipios de la Entidad la detección, exploración y evaluación de los recursos minerales ubicados en su territorio, entre otras.

Instituto de Fomento Minero y Estudios Geológicos del Estado de México							
Egresos por Programa							
(Miles de Pesos)							
PROGRAMA	PRESUPUESTO 2018			TOTAL AUTORIZADO	EJERCIDO	VARIACIÓN	
	PREVISTO	ASIGNACIONES Y/O AMPLIACIONES	REDUCCIONES Y/O DISMINUCIONES			IMPORTE	%
Fomento a la Minería	10,727.8	538.5	483.5	10,782.8	8,726.9	2,055.9	19.1
Previsiones para el Pago de Adeudos de Ejercicios Fiscales Anteriores		154.8		154.8	154.8		
TOTAL	10,727.8	693.3	483.5	10,937.6	8,881.7	2,055.9	18.8



AVANCE OPERATIVO-PROGRAMÁTICO Y PRESUPUESTAL

DESARROLLO ECONÓMICO

03040101 FOMENTO A LA MINERÍA

030401010101 EXPLORACIÓN GEOLÓGICA DE RECURSOS MINERALES

Existe un importante potencial geológico minero en la Entidad, cuyo aprovechamiento genera desarrollo económico y bienestar en regiones rurales.

Ciertos núcleos del sector social cuentan con un gran potencial de recursos minerales, cuyo aprovechamiento generaría importantes beneficios económicos y sociales en las regiones rurales de la Entidad.

Durante el ejercicio para el desarrollo de este proyecto se llevaron a cabo las siguientes acciones:

Brindar Asesoramiento Geológico

Se brindaron 569 asesorías en campo y oficina de las 575 programadas, beneficiándose a 752 personas, logrando la meta en un 99 por ciento, con una cobertura geográfica de 71 municipios, siendo esta actividad la más solicitada al IFOMEGEM.

En ella se atienden asuntos relacionados con operación de minas, gestión minera en la apertura de minas, calidad de sustancias minerales, acceso a financiamiento ante instituciones de crédito, trámites para explotación de recursos minerales, visitas de campo a localidades mineras, consulta de información estadística de producción minera, atendiendo a inversionistas mineros, autoridades municipales y público en general.

Elaborar Estudios Geológicos, Mineros y Ambientales

Durante el Ejercicio 2018, se realizaron los 8 estudios programados, alcanzando la meta del 100 por ciento, con el fin de realizar diagnósticos para la extracción de materiales pétreos, reconocimientos mineros de localidades mineralizadas, rehabilitación de zonas minadas, informes previos de impacto ambiental, estudios topográficos, estudios de deslizamiento de materiales, y deslinde de predios minados.

Los estudios realizados fueron en apoyo a empresas sociales:

- Informe de Cumplimiento de Condicionantes Ambientales y solicitud de Ampliación, mina Cascabel, localizada en el Ejido Magú, municipio de Tepetzotlán.
- Estudio Geológico-Ambiental de la Zona de Riesgo de Desprendimiento de Rocas en la localidad de Salitre Terreros, municipio de Santo Tomás.
- Estudio Geológico Superficial y Estimación de Reservas, en la mina Banco San Juan, de la empresa Concretos Asfálticos Pirámide, S.A. de C.V., municipio de Atizapán de Zaragoza.

- Informe Previo de Impacto Ambiental, en la mina Las Trancas; localizada en el ejido de Coatlinchan, municipio de Chicoloapan.
- Informe Previo de Impacto Ambiental, en la mina Cerro Tepiululco; localizada en el ejido de Coatlinchan, municipio de Texcoco.
- Informe de Cumplimiento de Condicionantes Ambientales, en la mina Campo Las Ánimas; para la explotación y proceso de materiales pétreos de arena, grava y tepetate; localizada en el municipio de Atlacomulco.
- Informe de Cumplimiento de Condicionantes Ambientales, en la mina El Guajotal de la Cooperativa Azteca de Tenango del Valle, S.C.L., para la explotación y proceso de materiales pétreos de roca volcánica; ubicada en el municipio de Tenango del Valle.
- Informe Previo de Impacto Ambiental para la Rehabilitación y Cierre de Minas; por la explotación y proceso de materiales pétreos de arena, grava y tepetate en la mina El Cascabel; localizada en el municipio de Tepetzotlán.

030401010102 DIFUSIÓN Y FOMENTO A LA EXPLOTACIÓN DE MINAS METÁLICAS Y NO METÁLICAS

Los propietarios de las minas, consumidores, inversionistas mineros y empresas que ofrecen productos y servicios relacionados con la minería, requieren de convenios de trabajo conjunto, fondos de financiamiento, evaluación de proyectos, asistencias técnicas, visitas de inversionistas mineros, capacitación minera, promoción de proyectos y publicaciones oficiales, que los vincule y contenga la información básica de las minas activas que operan en la Entidad.

En la Entidad existe un importante potencial geológico-minero, cuyo aprovechamiento generará desarrollo económico y bienestar en regiones rurales. Por lo tanto en este programa se contempló la promoción de proyectos mineros de inversión en la exploración y explotación, ante inversionistas nacionales y extranjeros, dando prioridades a proyectos que contengan sustancias con mayor demanda de consumo en la industria de la construcción, fundición y transformación.

De igual manera el programa pretendió promover la inversión en la minería social, principalmente en los minerales no metálicos, como una alternativa productiva que genere empleos y desarrollo económico regional en las comunidades rurales del Estado de México.

En la realización de este proyecto se destaca lo siguiente:

Promover los Proyectos de Inversión Minera y Brindar Apoyo a Proyectos Mineros Promovidos

Se programaron 380 millones de pesos de inversión minera captada en proyectos productivos del sector, de los cuales se captaron 390 millones pesos, superando la meta en un 2.6 por ciento, debido a que se concretaron proyectos de exploración y explotación, principalmente de minerales metálicos, de empresas en operación que realizaron proyectos de ampliaciones y modernización de sus plantas de beneficio. Así mismo la meta programada de 12 proyectos de explotación minera promovidos para su operación se cumplió al 100 por ciento.

Al respecto es importante considerar que las cifras de la inversión minera anual programada y la realización de los proyectos, se basa en información de las empresas mineras y que las variaciones tanto positivas como negativas en las inversiones que se realizan en el sector, están sujetas a condicionantes más inesperadas, que en otros sectores, dada la naturaleza del comportamiento natural de los recursos minerales; mercado internacional y situaciones propias de la ubicación de los proyectos, en sitios alejados de las zonas urbanas, así como lo referente a la obtención de licencias y permisos federales, estatales y municipales, entre otros factores.

Los proyectos mineros apoyados fueron:

- Mina Unidad Socioeconómica Comunal Apaxco; ubicado en el municipio de Apaxco; explotación y proceso de materiales pétreos de roca caliza; manteniendo 40 empleos y generando tres nuevos empleos; para la adquisición de equipo en mina: trascabo, camión articulado y excavadora; por 10 millones de pesos.
- Mina Matlatzinca; localizada en los bienes comunales de San Francisco Oxtotilpan, municipio de Temascaltepec, explotación y proceso de materiales pétreos de arena, grava y tepetate; manteniendo 25 empleos y generando cinco nuevos empleos; para la adquisición de equipo de trituración, equipo para el manejo de materia, equipo de alimentación, equipo de clasificación, y camión tolvero; por ocho millones de pesos.
- Minera Tizapa, S.A. de C.V.; ubicado en el municipio de Zacazonapan, exploración, explotación, proceso y beneficio de minerales metálicos (concentrados de minerales de plomo, zinc y cobre); manteniendo 693 empleos y generando 50 nuevos empleos; para la adquisición de maquinaria y equipo, y construcción y ampliación de la presa de jales y mina, por 372 millones de pesos.
- La Pila; para la explotación y proceso de materiales pétreos de arena, grava y tepetate; por generar ocho nuevos empleos; localizada en el municipio de Zinacantepec.
- Armaconcreto del Pacífico; para la explotación y proceso de materiales pétreos de arena, grava y tepetate; por generar 15 nuevos empleos; ubicado en el municipio de Calimaya.
- Mina La Rinconada; para la explotación y proceso de materiales pétreos de tezontle; por generar ocho nuevos empleos; localizada en el municipio de Otumba.
- Mina San Jerónimo; para la explotación y proceso de materiales pétreos de tezontle; por generar ocho nuevos empleos; ubicado en el municipio de Tepetlaoxtoc.
- Mina Obregón; para la explotación y proceso de materiales pétreos de arena, grava y tepetate; por generar 12 nuevos empleos; localizada en el municipio de Calimaya.
- Mina Procesadora de Pétreos El Tecolote; para la explotación y proceso de materiales pétreos de arena, grava y tepetate; por generar ocho nuevos empleos; ubicado en el municipio de Zinacantepec.
- Central Minera Chichicaxtitla; para la explotación y proceso de materiales pétreos de roca caliza; por generar 12 nuevos empleos; localizada en el municipio de Zumpahuacan.

- Mina San Luis; para la explotación y proceso de materiales pétreos de tezontle; por generar ocho nuevos empleos; ubicado en el municipio de Temascalapa.
- Mina Palo Dulce; para la explotación y proceso de materiales pétreos de roca basáltica; por generar ocho nuevos empleos; localizada en el municipio de Temascalapa.

Brindar Cursos de Capacitación Geológica y Minera

En este programa se efectuaron 12 cursos de capacitación programados, cumpliendo la meta en un 100 por ciento. La impartición y organización se realizan con el fin de que las empresas mineras sean competitivas, tengan una mejor operación, aprovechamiento racional de los recursos minerales y contar con materiales de calidad. La realización de los cursos fue en coordinación con la Dirección General de Desarrollo Minero (DGDM) y el Fideicomiso de Fomento Minero (FIFOMI) de la Secretaría de Economía, las empresas Austin Bicis, y Mexicana de Lubricantes, S.A. de C.V.; dirigidos e impartidos a pequeños y medianos mineros del Estado, así como a la micro y pequeñas empresas que integran el desarrollo de la cadena productiva de los minerales metálicos y no metálicos.

Los cursos organizados e impartidos, fueron los siguientes:

- Seguridad en el Manejo de Explosivos; en el Municipio de Apaxco, 67 participantes; en Coordinación con el Fideicomiso de Fomento Minero (FIFOMI) de la Secretaría de Economía, y la empresa Austin Bicis; para pequeños mineros explotadores de roca caliza.
- Diseño de Tajos en Agregados Pétreos, en el municipio de Apaxco, 17 participantes; en coordinación con el Fideicomiso de Fomento Minero (FIFOMI) de la Secretaría de Economía, para pequeños mineros explotadores de roca caliza.
- Medición de los Niveles de Ruido en Minas a Cielo Abierto, en el municipio de Temascaltepec; 32 participantes; para trabajadores mineros de la mina Matlazinca, productora de arena, grava y tepetate, y representantes de los bienes comunales de San Francisco Oxtotilpan.
- Aplicación y Manejo de Software del Atlas Geológico-Ambiental del Estado de México; en el municipio de Tenancingo; 12 participantes; para servidores públicos de la Dirección de Protección Civil, la Dirección de Seguridad Pública, y la Dirección de Desarrollo Urbano, Obras Públicas y Catastro.
- Organización empresarial para minas a cielo abierto, en el municipio de Amanalco; 18 participantes; para autoridades e integrantes de los bienes comunales de San Miguel Tenex-tepec, y personal operativo de la mina El Pedregal.
- Estructura Organizacional empresarial para minas a cielo abierto, en el municipio de Amanalco; 21 participantes; para autoridades e integrantes de los bienes comunales de San Miguel Tenex-tepec, y personal operativo de la mina El Pedregal.
- Diseño de tajos en Agregados Pétreos; en el municipio de Apaxco; 19 participantes; en coordinación con el Fideicomiso de Fomento (FIFOMI), para autoridades e integrantes de los bienes comunales de Apaxco, y personal operativo de la mina USECA.

- Lubricación para Maquinaria y Equipos de Minas; en el municipio de Calimaya; 12 participantes; en coordinación con la empresa Mexicana de Lubricantes, S.A. de C.V.; para personal el operativo de la mina Procesadora de Materiales JAEM; explotadora de materiales pétreos de arena, grava y tepetate.
- Lubricación para Maquinaria y Equipos de Minas; en el municipio de Calimaya; siete participantes; en coordinación con la empresa Mexicana de Lubricantes, S.A. de C.V.; para personal el operativo de la mina San Miguel; explotadora de materiales pétreos de arena, grava y tepetate.
- Lubricación para Maquinaria y Equipos de Minas; en el municipio de Calimaya; 10 participantes; en coordinación con la empresa Mexicana de Lubricantes, S.A. de C.V.; para personal el operativo de la mina San Gabriel; explotadora de materiales pétreos de arena, grava y tepetate.
- Lubricación para Maquinaria y Equipos de Minas; en el municipio de Zinacantepec; 16 participantes; en coordinación con la empresa Mexicana de Lubricantes, S.A. de C.V.; para personal el operativo de las minas Procesadora de Materiales Jiménez y El Tecolote; explotadoras de materiales pétreos de arena, grava y tepetate.
- Lubricación para Maquinaria y Equipos de Minas; en el municipio de Apaxco; 15 participantes; en coordinación con la empresa Mexicana de Lubricantes, S.A. de C.V.; para personal el operativo de la mina USEC Apaxco; explotadora de materiales pétreos de roca caliza.

Participar en Eventos Mineros, Congresos, Convenciones y Foros

Se participó y asistió a los 5 eventos mineros programados, cumpliendo la meta en un 100 por ciento. La participación en eventos mineros como lo son: congresos, convenciones y foros, tienen la finalidad principal de promover el potencial minero del Estado ante inversionistas mineros nacionales y extranjeros.

Los eventos mineros, en los que se participó y asistió fueron los siguientes:

- Primera Sesión Ordinaria 2018 del Comité de Desarrollo Regional para las Zonas Mineras en el Estado de México, en la Secretaría de Desarrollo Agropecuario, Territorial y Urbano (SEDATU) Delegación Estado de México; celebrada en la Ciudad de Toluca.
- Cuarta Asamblea General Ordinaria 2018, de la Cámara Regional de la Industria Arenera del Distrito Federal y del Estado de México; celebrada en la Ciudad de México.
- Segunda Sesión Ordinaria 2018 del Comité de Desarrollo Regional para las Zonas Mineras en el Estado de México, en la Secretaría de Desarrollo Agropecuario, Territorial y Urbano (SEDATU) Delegación Estado de México; celebrada en la Ciudad de Toluca.
- Asamblea Anual de la Asociación Nacional de Directores de Minería de los Estados de la República Mexicana; organizada por la Dirección de Minería de la Secretaría de Desarrollo Económico del gobierno del Estado de Hidalgo; celebrada en la Ciudad de Pachuca.
- VIII Simposium de Seguridad de la Industria Minera; organizado por El Sindicato Nacional Minero Metalúrgico; celebrado en el Palacio de Convenciones de Zacatecas, ubicado en la Ciudad de Zacatecas.

Elaborar el Anuario Estadístico de la Minería 2017, Edición 2018

La actividad proporciona información relevante en cifras que persiguen aportar el conocimiento detallado de la minería en el Estado y asegurar el suministro de datos estadísticos a empresas del ramo. El anuario proporciona con detalle información sobre volumen y valor de la producción, sustancias que se producen, empleos y minas instaladas por municipio tanto de minerales metálicos como no metálicos.

Su principal fin es promover la actividad minera del sector estatal, mostrando información estadística sobre la evolución del volumen y valor de la producción, sustancias minerales que se producen, empleos y minas instaladas por municipio.

Elaborar el Directorio de Minas Activas, 2018

La actividad cumple con el objetivo de integrar un directorio con la información básica de las minas activas de sustancias minerales metálicas y no metálicas instaladas en el Estado, que facilite la vinculación entre propietarios de minas, consumidores, inversionistas mineros y empresas que ofrecen productos y servicios relacionados con el sector.

Elaborar la Carta de Recursos Minerales del Estado de México 2018

Se realizó la difusión de la cartografía de las minas metálicas y no metálicas del Estado, ofreciendo información útil de la localización geográfica y características geológico-mineras de las principales localidades mineras, constituyéndose como un documento de consulta y herramienta de apoyo para la toma de decisiones en proyectos de inversión minera.

La Carta de Recursos Minerales, es un instrumento de promoción e inversión para inversionistas locales, estatales, nacionales y extranjeros, contiene información del potencial de los recursos minerales existentes en la Entidad.

030401010103 ESTUDIOS DE GEOLOGÍA AMBIENTAL

Se brindan orientaciones geológico-ambientales, en relación a la ubicación de terrenos para la construcción de rellenos sanitarios municipales y sanitarios, vertederos de residuos sólidos activos e inactivos, rehabilitación de terrenos minados e impactos ocasionados por la actividad minera.

Se otorga apoyo y atención necesaria a minas en operación en el Estado, mediante la elaboración de estudios geológicos, para determinar las actividades de regulación de impactos ambientales derivados de la explotación de yacimientos minerales.

Se otorga asesoría en materia geológica ambiental, a organismos de los gobiernos federal, estatal y municipal, industrias y a diversos sectores de la población

Para el desarrollo del proyecto se realizó lo siguiente:

Brindar Asesoría Geológico Ambiental a la Ciudadanía

Se efectuaron 84 asesorías de las 90 programadas, alcanzando la meta en un 93.3 por ciento. Proporcionando asistencia en la Actualización del Código para la Biodiversidad del Estado de México; Visitas de Verificación Administrativa de la Dirección General de Ordenamiento e Impacto Ambiental; Sesiones

ordinarias del Consejo Consultivo Estatal de Energía y Cambio Climático (IEECC); y Programa de Ordenamiento Ecológico y Territorial del Estado de México (POETEM); Contaminación de corrientes superficiales de agua y manantiales por la explotación de minerales metálicos; Visitas de Verificación Administrativa de la Dirección General de Ordenamiento e Impacto Ambiental; Autorizaciones y prórrogas en materia de impacto ambiental; Riesgos por rocas de grandes dimensiones en zonas habitables; Ubicación de Minas Activas en el Área de Protección de Flora y Fauna Nevado de Toluca; Lineamientos para la Mitigación y Compensación de Minas a Cielo Abierto; Riesgos por rocas de grandes dimensiones en zonas habitables; Atlas Geológico Ambiental del Estado de México; Autorizaciones; ; Cartografía digital de la Unidades de Gestión Ambiental; Informes Previos de Impacto Ambiental; Sesiones Ordinarias del Comités de Ordenamiento Ecológico Locales; Tiraderos de residuos sólidos domésticos; Programas de Rehabilitación y de Reforestación de minas; Premio Mexiquense a la Excelencia Empresarial en la categoría de Protección y Mejoramiento al Ambiente; Primer Simposio Internacional de Cambio Climático del Estado de México, organizado por el Instituto Estatal de Energía y Cambio Climático (IEECC); y Dictámenes Únicos de Factibilidad.

Promover la Regularización de Minas

Se apoyaron las 12 minas programadas en la regularización de sus operaciones mineras, cumpliendo la meta al 100 por ciento, con la finalidad de incentivar las operaciones mineras regularizadas en materia de impacto ambiental en áreas naturales protegidas, evitando el cierre de minas y pérdidas de empleo, principalmente en minas del sector social.

- Las minas, en las que se apoyó en la regularización de sus operaciones mineras, son las siguientes:
- Las Trancas, localizada ejido Coatlinchan en el municipio de Chicoloapan.
- Cascabel, localizada ejido de San Francisco Magú en el municipio de Tepetzotlán.
- Las Palmas, en el municipio de San Martín de la Pirámides.
- Cerro Tepiolulco, ubicado en el ejido Coatlinchan, municipio de Texcoco.
- Obregón, municipio de Calimaya.
- Otomías de Magú, localizada en el Ejido San Francisco Magú, municipio de Tepetzotlán.
- La Curva, ubicado en el municipio de Zacazonapan.
- Mesa El Pedregal, ubicado en la localidad de San Miguel Tenextepec, municipio de Amanalco.
- El Coyote II, ubicado en la localidad de Santa Cruz Cuauhtenco, municipio de Zinacantepec.
- La Pila, ubicado en la localidad de Santa Cruz Cuauhtenco, municipio de Zinacantepec.
- Proyecto Armaconcreto del Pacífico, localizado en el municipio de Calimaya.
- La Chichicaxtitla, ubicada en el municipio de Zumpahuacán

IFOMEGEM

Instituto de Fomento Minero y Estudios Geológicos del Estado de México Avance Operativo - Programático y Presupuestal Enero - Diciembre de 2018													
						M E T A S PRESUPUESTO 2018 (Miles de Pesos)							
FIN	FUN	SF	PP	SP	Pr	DESCRIPCIÓN	UNIDAD DE MEDIDA	PROGRAMADO	ALCANZADO	AVANCE %	AUTORIZADO ANUAL	EJERCIDO	%
DESARROLLO ECONÓMICO													
GOBIERNO CAPAZ Y RESPONSABLE													
FOMENTO A LA MINERÍA													
03	04	01	01	01	01	EXPLORACIÓN GEOLÓGICA DE RECURSOS MINERALES					3,818.6	3,048.1	79.8
						Brindar Asesoramiento Geológico	Aseoría	575	569	99.0			
						Elaborar Estudios Geológicos, Mineros y Ambientales	Estudio	8	8	100.0			
03	04	01	01	01	02	DIFUSION Y FOMENTO A LA EXPLOTACIÓN DE MINAS METÁLICAS Y NO METÁLICAS					4,646.0	3,750.4	80.7
						Promover los Proyectos de Inversión Minera	Millones de Pesos	380	390	102.6			
						Brindar Apoyo a Proyectos Mineros Promovidos	Proyecto	12	12	100.0			
						Brindar Cursos de Capacitación Geológica-Minera	Curso	12	12	100.0			
						Participar en Eventos Mineros, Congresos, Convenciones y Foros	Evento	5	5	100.0			
						Elaborar el Anuario Estadístico de la Minería 2017, Edición 2018	Documento	1	1	100.0			
						Elaborar el Directorio de Minas Activas 2018	Directorio	1	1	100.0			
						Elaborar la Carta de Recursos Minerales del Estado de México 2018	Carta Geográfica	1	1	100.0			
03	04	01	01	01	03	ESTUDIOS DE GEOLOGÍA AMBIENTAL					2,318.2	1,928.4	83.2
						Brindar Asesoría Geológica Ambiental a la Ciudadanía	Asesoría	90	84	93.3			
						Promover la Regulación de Minas	Mina	12	12	100.0			
FINANCIAMIENTO PARA EL DESARROLLO													
PREVISIÓN PARA EL PAGO DE ADEUDOS DE EJERCICIOS FISCALES ANTERIORES													
04	04	01	01	01	01	PASIVOS DERIVADOS DE EROGACIONES DEVENGADAS Y PENDIENTES DE EJERCICIOS ANTERIORES							
						Registro de Pagos de Adeudos de Ejercicios Fiscales Anteriores	Documento	1	1	100	154.8	154.8	100.0
T O T A L											10,937.6	8,881.7	81.2
											=====	=====	

ANEXOS ESTABLECIDOS EN DIFERENTES ORDENAMIENTOS

IFOMEGEM

**Relación de Bienes Inmuebles que Componen el Patrimonio
Cuenta Pública al 31 de Diciembre de 2018**

(Miles de Pesos)

Ente Público: Instituto de Fomento Minero y Estudios Geológicos del Estado de México

Código	Descripción de Bienes Inmuebles	* Valor en Libros
	N/A	
	T O T A L	.0

**Relación de Bienes Muebles que Componen el Patrimonio
Cuenta Pública al 31 de Diciembre de 2018**

(Miles de Pesos)

Ente Público: Instituto de Fomento Minero y Estudios Geológicos del Estado de México

Código	Descripción de Bienes Muebles	Valor en Libros
	Mobiliario y Equipo de Administración	1,038.7
	Vehiculos y Equipo de Transporte	1,520.4
	T O T A L	2,559.1

Instituto de Fomento Minero y Estudios Geológicos del Estado de México
Cuenta Pública al 31 de Diciembre de 2018
Relación de Cuentas Bancarias Productivas Específicas

Fondo, Programa o Convenio	Datos de la Cuenta Bancaria	
	Institución Bancaria	Número de Cuentas
Gasto Corriente	Banco Mercantil del Norte S.A.	130

FORMATOS PARA EL CUMPLIMIENTO DE LA LEY DE DISCIPLINA FINANCIERA DE LAS ENTIDADES FEDERATIVAS Y LOS MUNICIPIOS

IFOMEGEM

Instituto de Fomento Minero y Estudios Geológicos del Estado de México Estado de Situación Financiera Detallado - LDF Al 31 de Diciembre de 2018 y 2017 (Cifras en Miles de Pesos)					
Concepto	2018	2017	Concepto	2018	2017
ACTIVO			PASIVO		
Activo Circulante			Pasivo Circulante		
a. Efectivo y Equivalentes (a=a1+a2+a3+a4+a5+a6+a7)	2,043.5	1,590.7	a. Cuentas por Pagar a Corto Plazo (a=a1+a2+a3+a4+a5+a6+a7+a8+a9)	161.6	154.8
a1) Efectivo	0.0	0.0	a1) Servicios Personales por Pagar a Corto Plazo	0.0	0.0
a2) Bancos/Tesorería	2,043.5	1,590.7	a2) Proveedores por Pagar a Corto Plazo	0.0	0.0
a3) Bancos/Dependencias y Otros	0.0	0.0	a3) Contratistas por Obras Públicas por Pagar a Corto Plazo	0.0	0.0
a4) Inversiones Temporales (Hasta 3 Meses)	0.0	0.0	a4) Participaciones y Aportaciones por Pagar a Corto Plazo	0.0	0.0
a5) Fondos con Afectación Específica	0.0	0.0	a5) Transferencias Otorgadas por Pagar a Corto Plazo	0.0	0.0
a6) Depósitos de Fondos de Terceros en Garantía y/o Administración	0.0	0.0	a6) Intereses, Comisiones y Otros Gastos de la Deuda Pública por Pagar a Corto Plazo	0.0	0.0
a7) Otros Efectivos y Equivalentes	0.0	0.0	a7) Retenciones y Contribuciones por Pagar a Corto Plazo	125.1	154.8
b. Derechos a Recibir Efectivo o Equivalentes (b=b1+b2+b3+b4+b5+b6+b7)	623.8	488.3	a8) Devoluciones de la Ley de Ingresos por Pagar a Corto Plazo	0.0	0.0
b1) Inversiones Financieras de Corto Plazo	0.0	0.0	a9) Otras Cuentas por Pagar a Corto Plazo	36.5	0.0
b2) Cuentas por Cobrar a Corto Plazo	575.8	379.1	b. Documentos por Pagar a Corto Plazo (b=b1+b2+b3)	0.0	0.0
b3) Deudores Diversos por Cobrar a Corto Plazo	48.0	109.2	b1) Documentos Comerciales por Pagar a Corto Plazo	0.0	0.0
b4) Ingresos por Recuperar a Corto Plazo	0.0	0.0	b2) Documentos con Contratistas por Obras Públicas por Pagar a Corto Plazo	0.0	0.0
b5) Deudores por Anticipos de la Tesorería a Corto Plazo	0.0	0.0	b3) Otros Documentos por Pagar a Corto Plazo	0.0	0.0
b6) Préstamos Otorgados a Corto Plazo	0.0	0.0	c. Porción a Corto Plazo de la Deuda Pública a Largo Plazo (c=c1+c2)	0.0	0.0
b7) Otros Derechos a Recibir Efectivo o Equivalentes a Corto Plazo	0.0	0.0	c1) Porción a Corto Plazo de la Deuda Pública	0.0	0.0
c. Derechos a Recibir Bienes o Servicios (c=c1+c2+c3+c4+c5)	0.0	0.0	c2) Porción a Corto Plazo de Arrendamiento Financiero	0.0	0.0
c1) Anticipo a Proveedores por Adquisición de Bienes y Prestación de Servicios a Corto Plazo	0.0	0.0	d. Títulos y Valores a Corto Plazo	0.0	0.0
c2) Anticipo a Proveedores por Adquisición de Bienes Inmuebles y Muebles a Corto Plazo	0.0	0.0	e. Pasivos Diferidos a Corto Plazo (e=e1+e2+e3)	0.0	0.0
c3) Anticipo a Proveedores por Adquisición de Bienes Intangibles a Corto Plazo	0.0	0.0	e1) Ingresos Cobrados por Adelantado a Corto Plazo	0.0	0.0
c4) Anticipo a Contratistas por Obras Públicas a Corto Plazo	0.0	0.0	e2) Intereses Cobrados por Adelantado a Corto Plazo	0.0	0.0
c5) Otros Derechos a Recibir Bienes o Servicios a Corto Plazo	0.0	0.0	e3) Otros Pasivos Diferidos a Corto Plazo	0.0	0.0
d. Inventarios (d=d1+d2+d3+d4+d5)	0.0	0.0	f. Fondos y Bienes de Terceros en Garantía y/o Administración a Corto Plazo (f=f1+f2+f3+f4+f5+f6)	0.0	0.0
d1) Inventario de Mercancías para Venta	0.0	0.0	f1) Fondos en Garantía a Corto Plazo	0.0	0.0
d2) Inventario de Mercancías Terminadas	0.0	0.0	f2) Fondos en Administración a Corto Plazo	0.0	0.0
d3) Inventario de Mercancías en Proceso de Elaboración	0.0	0.0	f3) Fondos Contingentes a Corto Plazo	0.0	0.0
d4) Inventario de Materias Primas, Materiales y Suministros para Producción	0.0	0.0	f4) Fondos de Fideicomisos, Mandatos y Contratos Análogos a Corto Plazo	0.0	0.0
d5) Bienes en Tránsito	0.0	0.0	f5) Otros Fondos de Terceros en Garantía y/o Administración a Corto Plazo	0.0	0.0
e. Almacenes	0.0	0.0	f6) Valores y Bienes en Garantía a Corto Plazo	0.0	0.0
f. Estimación por Pérdida o Deterioro de Activos Circulantes (f=f1+f2)	0.0	0.0	g. Provisiones a Corto Plazo (g=g1+g2+g3)	0.0	0.0
f1) Estimaciones para Cuentas Incobrables por Derechos a Recibir Efectivo o Equivalentes	0.0	0.0	g1) Provisión para Demandas y Juicios a Corto Plazo	0.0	0.0
f2) Estimación por Deterioro de Inventarios	0.0	0.0	g2) Provisión para Contingencias a Corto Plazo	0.0	0.0
g. Otros Activos Circulantes (g=g1+g2+g3+g4)	0.0	0.0	g3) Otras Provisiones a Corto Plazo	0.0	0.0
g1) Valores en Garantía	0.0	0.0	h. Otros Pasivos a Corto Plazo (h=h1+h2+h3)	0.0	0.0
g2) Bienes en Garantía (Excluye Depósitos de Fondos)	0.0	0.0	h1) Ingresos por Clasificar	0.0	0.0
g3) Bienes Derivados de Embargos, Decomisos, Aseguramientos y Dación en Pago	0.0	0.0	h2) Recaudación por Participar	0.0	0.0
g4) Adquisición con Fondos de Terceros	0.0	0.0	h3) Otros Pasivos Circulantes	0.0	0.0
IA. Total de Activos Circulantes (IA = a + b + c + d + e + f + g)	2,667.3	2,079.0	IIA. Total de Pasivos Circulantes (IIA = a + b + c + d + e + f + g + h)	161.6	154.8
Activo No Circulante			Pasivo No Circulante		
a. Inversiones Financieras a Largo Plazo	0.0	0.0	a. Cuentas por Pagar a Largo Plazo	0.0	0.0
b. Derechos a Recibir Efectivo o Equivalentes a Largo Plazo	0.0	0.0	b. Documentos por Pagar a Largo Plazo	0.0	0.0
c. Bienes Inmuebles, Infraestructura y Construcciones en Proceso	0.0	0.0	c. Deuda Pública a Largo Plazo	0.0	0.0
d. Bienes Muebles	2,559.1	2,559.1	d. Pasivos Diferidos a Largo Plazo	0.0	0.0
e. Activos Intangibles	0.0	0.0	e. Fondos y Bienes de Terceros en Garantía y/o en Administración a Largo Plazo	0.0	0.0
f. Depreciación, Deterioro y Amortización Acumulada de Bienes	-1,248.3	-1,067.6	f. Provisiones a Largo Plazo	0.0	0.0
g. Activos Diferidos	3.7	10.2	IIIB. Total de Pasivos No Circulantes (IIIB = a + b + c + d + e + f)	0.0	0.0
h. Estimación por Pérdida o Deterioro de Activos no Circulantes	0.0	0.0	II. Total del Pasivo (II = IIA + IIIB)	161.6	154.8
i. Otros Activos no Circulantes	0.0	0.0	HACIENDA PÚBLICA/PATRIMONIO		
IB. Total de Activos No Circulantes (IB = a + b + c + d + e + f + g + h + i)	1,314.5	1,501.7	IIIA. Hacienda Pública/Patrimonio Contribuido (IIIA = a + b + c)	0.0	0.0
I. Total del Activo (I = IA + IB)	3,981.8	3,580.7	a. Aportaciones	0.0	0.0
			b. Donaciones de Capital	0.0	0.0
			c. Actualización de la Hacienda Pública/Patrimonio	0.0	0.0
			IIIB. Hacienda Pública/Patrimonio Generado (IIIB = a + b + c + d + e)	3,820.2	3,425.9
			a. Resultados del Ejercicio (Ahorro/ Desahorro)	1,394.3	1,207.8
			b. Resultados de Ejercicios Anteriores	2,421.6	2,213.8
			c. Revalúos	4.3	4.3
			d. Reservas	0.0	0.0
			e. Rectificaciones de Resultados de Ejercicios Anteriores	0.0	0.0
			IIIC. Exceso o Insuficiencia en la Actualización de la Hacienda Pública/Patrimonio (IIIC=a+b)	0.0	0.0
			a. Resultado por Posición Monetaria	0.0	0.0
			b. Resultado por Tenencia de Activos no Monetarios	0.0	0.0
			III. Total Hacienda Pública/Patrimonio (III = IIIA + IIIB + IIIC)	3,820.2	3,425.9
			IV. Total del Pasivo y Hacienda Pública/Patrimonio (IV = II + III)	3,981.8	3,580.7

CUENTA PÚBLICA DEL GOBIERNO, ORGANISMOS AUXILIARES Y AUTÓNOMOS DEL ESTADO DE MÉXICO 2018

Instituto de Fomento Minero y Estudios Geológicos del Estado de México Informe Analítico de la Deuda Pública y Otros Pasivos - LDF Al 31 de diciembre de 2017 y 2018							
Denominación de la Deuda Pública y Otros Pasivos (c)	Saldo al 31 de diciembre de 2016 (d)	Disposiciones del Periodo (e)	Amortizaciones del Periodo (f)	Revaluaciones, Reclasificaciones y Otros Ajustes (g)	Saldo Final del Periodo (h) h=d+e-f+g	Pago de Intereses del Periodo (i)	Pago de Comisiones y demás Costos Asociados Durante el Periodo (j)
1. Deuda Pública (1=A+B)	0.0	0.0	0.0	0.0	0.0	0.0	
A. Corto Plazo (A=a1+a2+a3)	0.0	0.0	0.0	0.0	0.0	0.0	
a1) Instituciones de Crédito							
a2) Títulos y Valores							
a3) Arrendamientos Financieros							
B. Largo Plazo (B=b1+b2+b3)	0.0	0.0	0.0	0.0	0.0	0.0	
b1) Instituciones de Crédito							
b2) Títulos y Valores							
b3) Arrendamientos Financieros							
2. Otros Pasivos	154.8					161.6	
3. Total de la Deuda Pública y Otros Pasivos (3=1+2)	154.8	0.0	0.0	0.0	161.6		
4. Deuda Contingente 1 (Informativo)	0.0	0.0	0.0	0.0	0.0	0.0	
A. Deuda Contingente 1							
B. Deuda Contingente 2							
C. Deuda Contingente XX							
5. Valor de Instrumentos Bono Cupón Cero 2 (Informativo)	0.0	0.0	0.0	0.0	0.0	0.0	
A. Instrumento Bono Cupón Cero 1							
B. Instrumento Bono Cupón Cero 2							
C. Instrumento Bono Cupón Cero XX							

1 Se refiere a cualquier Financiamiento sin fuente o garantía de pago definida, que sea asumida de manera solidaria o subsidiaria por las Entidades Federativas con sus Municipios, organismos descentralizados y empresas de participación estatal mayoritaria y fideicomisos, locales o municipales, y por los Municipios con sus respectivos organismos descentralizados y empresas de participación municipal mayoritaria.

2 Se refiere al valor del Bono Cupón Cero que respalda el pago de los créditos asociados al mismo (Activo).

Obligaciones a Corto Plazo (k)	Monto Contratado (l)	Plazo Pactado (m)	Tasa de Interés (n)	Comisiones y Costos Relacionados (o)	Tasa Efectiva (p)
6. Obligaciones a Corto Plazo (Informativo)					
A. Crédito 1					
B. Crédito 2					
C. Crédito XX					

IFOME GEM

Instituto de Fomento Minero y Estudios Geológicos del Estado de México Informe Analítico de Obligaciones Diferentes de Financiamientos Al 31 de Diciembre de 2018 (Miles de Pesos)										
Denominación de las Obligaciones Diferentes de Financiamiento (c)	Fecha del Contrato (d)	Fecha de Inicio de Operación del Proyecto (e)	Fecha de Vencimiento (f)	Monto de la Inversión Pactado (g)	Plazo Pactado (h)	Monto Promedio Mensual del Pago de la Contraprestación (i)	Monto Promedio Mensual del Pago de la Contraprestación Correspondiente al Pago de Inversión (j)	Monto Pagado de la Inversión al XX de XXXX de 20XN (k)	Monto Pagado de la Inversión Actualizado al XX de XXXX de 20XN (l)	Saldo Pendiente por Pagar de la Inversión al XX de XXXX de 20XN (m = g - l)
A. Asociaciones Público Privadas (APP's) (A=a+b+c+d)	0.0	0.0	0.0	0.0	0.0	0.0	0.0	0.0	0.0	0.0
a) APP 1										
b) APP 2										
c) APP 3										
d) APP XX										
B. Otros Instrumentos (B=a+b+c+d)	0.0	0.0	0.0	0.0	0.0	0.0	0.0	0.0	0.0	0.0
a) Otro Instrumento 1										0.0
b) Otro Instrumento 2										0.0
c) Otro Instrumento 3										0.0
d) Otro Instrumento XX										0.0
C. Total de Obligaciones Diferentes de Financiamiento (C=A+B)	0.0	0.0	0.0	0.0	0.0	0.0	0.0	0.0	0.0	0.0

CUENTA PÚBLICA DEL GOBIERNO, ORGANISMOS AUXILIARES Y AUTÓNOMOS DEL ESTADO DE MÉXICO 2018

Instituto de Fomento Minero y Estudios Geológicos del Estado de México
Balance Presupuestario
Del 1 de Enero al 31 de Diciembre de 2018
(Miles de Pesos)

Concepto	Estimado / Aprobado	Devengado	Recaudado / Pagado
A. Ingresos Totales (A = A1+A2+A3)	10,727.8	10,539.7	10,539.7
A1. Ingresos de Libre Disposición	10,727.8	10,378.1	10,378.1
A2. Transferencias Federales Etiquetadas	0.0	0.0	0.0
A3. Financiamiento Neto	0.0	161.6	161.6
B. Egresos Presupuestarios¹ (B = B1+B2)	10,727.8	8,881.7	8,854.9
B1. Gasto No Etiquetado (sin incluir Amortización de la Deuda Pública)	10,727.8	8,881.7	8,854.9
B2. Gasto Etiquetado (sin incluir Amortización de la Deuda Pública)	0.0	0.0	0.0
C. Remanentes del Ejercicio Anterior (C = C1 + C2)		0.0	0.0
C1. Remanentes de Ingresos de Libre Disposición Aplicados en el Período		0.0	0.0
C2. Remanentes de Transferencias Federales Etiquetadas Aplicados en el Período		0.0	0.0
I. Balance Presupuestario (I = A - B + C)	0.0	1,658.0	1,684.8
II. Balance Presupuestario sin Financiamiento Neto (II = I - A3)	0.0	1,496.4	1,523.2
III. Balance Presupuestario sin Financiamiento Neto y sin Remanentes del Ejercicio Anterior (III = II - C)	0.0	1,496.4	1,523.2

Concepto	Aprobado	Devengado	Pagado
E. Intereses, Comisiones y Gastos de la Deuda (E = E1+E2)	0.0	0.0	0.0
E1. Intereses, Comisiones y Gastos de la Deuda con Gasto No Etiquetado	0.0	0.0	0.0
E2. Intereses, Comisiones y Gastos de la Deuda con Gasto Etiquetado	0.0	0.0	0.0
IV. Balance Primario (IV = III + E)	0.0	1,496.4	1,523.2

Concepto	Estimado/ Aprobado	Devengado	Recaudado / Pagado
F. Financiamiento (F = F1 + F2)	0.0	0.0	0.0
F1. Financiamiento con Fuente de Pago de Ingresos de Libre Disposición	0.0	0.0	0.0
F2. Financiamiento con Fuente de Pago de Transferencias Federales Etiquetadas	0.0	0.0	0.0
G. Amortización de la Deuda (G = G1 + G2)	0.0	0.0	0.0
G1. Amortización de la Deuda Pública con Gasto No Etiquetado	0.0	0.0	0.0
G2. Amortización de la Deuda Pública con Gasto Etiquetado	0.0	0.0	0.0
A3. Financiamiento Neto (A3 = F - G)	0.0	0.0	0.0

Concepto	Estimado/ Aprobado	Devengado	Recaudado / Pagado
A1. Ingresos de Libre Disposición	10,727.8	10,378.1	10,378.1
A3.1 Financiamiento Neto con Fuente de Pago de Ingresos de Libre Disposición (A3.1 = F1 - G1)	0.0	161.6	161.6
F1. Financiamiento con Fuente de Pago de Ingresos de Libre Disposición	0.0	161.6	161.6
G1. Amortización de la Deuda Pública con Gasto No Etiquetado	0.0	0.0	0.0
B1. Gasto No Etiquetado (sin incluir Amortización de la Deuda Pública)	10,727.8	8,881.7	8,854.9
C1. Remanentes de Ingresos de Libre Disposición Aplicados en el Período		0.0	0.0
V. Balance Presupuestario de Recursos Disponibles (V = A1 + A3.1 - B1 + C1)	0.0	1,658.0	1,684.8
VI. Balance Presupuestario de Recursos Disponibles sin Financiamiento Neto (VI = V - A3.1)	0.0	1,496.4	1,523.2

Concepto	Estimado/ Aprobado	Devengado	Recaudado / Pagado
A2. Transferencias Federales Etiquetadas	0.0	0.0	0.0
A3.2 Financiamiento Neto con Fuente de Pago de Transferencias Federales Etiquetadas (A3.2 = F2 - G2)	0.0	0.0	0.0
F2. Financiamiento con Fuente de Pago de Transferencias Federales Etiquetadas	0.0	0.0	0.0
G2. Amortización de la Deuda Pública con Gasto Etiquetado	0.0	0.0	0.0
B2. Gasto Etiquetado (sin incluir Amortización de la Deuda Pública)	0.0	0.0	0.0
C2. Remanentes de Transferencias Federales Etiquetadas Aplicados en el Período		0.0	0.0
VII. Balance Presupuestario de Recursos Etiquetados (VII = A2 + A3.2 - B2 + C2)	0.0	0.0	0.0
VIII. Balance Presupuestario de Recursos Etiquetados sin Financiamiento Neto (VIII = VII - A3.2)	0.0	0.0	0.0

IFOMEGEM

Instituto de Fomento Minero y Estudios Geológicos del Estado de México Estado Analítico de Ingresos Detallado - LDF Del 1 de Enero al 31 de Diciembre de 2018 (Miles de Pesos)						
Concepto	Ingreso					Diferencia
	Estimado	Ampliaciones/ (Reducciones)	Modificado	Devengado	Recaudado	
Ingresos de Libre Disposición			0.0			0.0
A. Impuestos			0.0			0.0
B. Cuotas y Aportaciones de Seguridad Social			0.0			0.0
C. Contribuciones de Mejoras			0.0			0.0
D. Derechos			0.0			0.0
E. Productos			0.0			0.0
F. Aprovechamientos			0.0			0.0
G. Ingresos por Ventas de Bienes y Servicios			0.0			0.0
H. Participaciones (H=h1+h2+h3+h4+h5+h6+h7+h8+h9+h10+h11)	0.0	0.0	0.0	0.0	0.0	0.0
h1) Fondo General de Participaciones			0.0			0.0
h2) Fondo de Fomento Municipal			0.0			0.0
h3) Fondo de Fiscalización y Recaudación			0.0			0.0
h4) Fondo de Compensación			0.0			0.0
h5) Fondo de Extracción de Hidrocarburos			0.0			0.0
h6) Impuesto Especial Sobre Producción y Servicios			0.0			0.0
h7) 0.136% de la Recaudación Federal Participable			0.0			0.0
h8) 3.17% Sobre Extracción de Petróleo			0.0			0.0
h9) Gasolinas y Diésel			0.0			0.0
h10) Fondo del Impuesto Sobre la Renta			0.0			0.0
h11) Fondo de Estabilización de los Ingresos de las Entidades Federativas			0.0			0.0
I. Incentivos Derivados de la Colaboración Fiscal (I=i1+i2+i3+i4+i5)	0.0	0.0	0.0	0.0	0.0	0.0
i1) Tenencia o Uso de Vehículos			0.0			0.0
i2) Fondo de Compensación ISAN			0.0			0.0
i3) Impuesto Sobre Automóviles Nuevos			0.0			0.0
i4) Fondo de Compensación de Repecos-Intermedios			0.0			0.0
i5) Otros Incentivos Económicos			0.0			0.0
J. Transferencias	10,650.8	55.0	10,705.8	10,280.1	10,280.1	425.7
K. Convenios	0.0	0.0	0.0	0.0	0.0	0.0
k1) Otros Convenios y Subsidios			0.0			0.0
L. Otros Ingresos de Libre Disposición (L=l1+l2)	77.0	0.0	77.0	98.0	98.0	-21.0
l1) Participaciones en Ingresos Locales			0.0			0.0
l2) Otros Ingresos de Libre Disposición	77.0	0.0	77.0	98.0	98.0	-21.0
I. Total de Ingresos de Libre Disposición (I=A+B+C+D+E+F+G+H+I+J+K+L)	10,727.8	55.0	10,782.8	10,378.1	10,378.1	404.7
Ingresos Excedentes de Ingresos de Libre Disposición			0.0			0.0
Transferencias Federales Etiquetadas			0.0			0.0
A. Aportaciones (A=a1+a2+a3+a4+a5+a6+a7+a8)	0.0	0.0	0.0	0.0	0.0	0.0
a1) Fondo de Aportaciones para la Nómina Educativa y Gasto Operativo			0.0			0.0
a2) Fondo de Aportaciones para los Servicios de Salud			0.0			0.0
a3) Fondo de Aportaciones para la Infraestructura Social			0.0			0.0
a4) Fondo de Aportaciones para el Fortalecimiento de los Municipios y de las Demarcaciones Territoriales del Distrito Federal			0.0			0.0
a5) Fondo de Aportaciones Múltiples			0.0			0.0
a6) Fondo de Aportaciones para la Educación Tecnológica y de Adultos			0.0			0.0
a7) Fondo de Aportaciones para la Seguridad Pública de los Estados y del Distrito Federal			0.0			0.0
a8) Fondo de Aportaciones para el Fortalecimiento de las Entidades Federativas			0.0			0.0
B. Convenios (B=b1+b2+b3+b4)	0.0	0.0	0.0	0.0	0.0	0.0
b1) Convenios de Protección Social en Salud			0.0			0.0
b2) Convenios de Descentralización			0.0			0.0
b3) Convenios de Reasignación			0.0			0.0
b4) Otros Convenios y Subsidios			0.0			0.0
C. Fondos Distintos de Aportaciones (C=c1+c2)	0.0	0.0	0.0	0.0	0.0	0.0
c1) Fondo para Entidades Federativas y Municipios Productores de Hidrocarburos			0.0			0.0
c2) Fondo Minero			0.0			0.0
D. Transferencias, Subsidios y Subvenciones, y Pensiones y Jubilaciones			0.0			0.0
E. Otras Transferencias Federales Etiquetadas			0.0			0.0
II. Total de Transferencias Federales Etiquetadas (II = A + B + C + D + E)	0.0	0.0	0.0	0.0	0.0	0.0
III. Ingresos Derivados de Financiamientos (III = A)	0.0	154.8	154.8	161.6	161.6	-6.8
A. Ingresos Derivados de Financiamientos	0.0	154.8	154.8	161.6	161.6	-6.8
IV. Total de Ingresos (IV = I + II + III)	10,727.8	209.8	10,937.6	10,539.7	10,539.7	397.9
Datos Informativos			0.0			0.0
1. Ingresos Derivados de Financiamientos con Fuente de Pago de Ingresos de Libre Disposición			0.0			0.0
2. Ingresos Derivados de Financiamientos con Fuente de Pago de Transferencias Federales Etiquetadas			0.0			0.0
3. Ingresos Derivados de Financiamientos (3 = 1 + 2)	0.0	0.0	0.0	0.0	0.0	0.0

CUENTA PÚBLICA DEL GOBIERNO, ORGANISMOS AUXILIARES Y AUTÓNOMOS DEL ESTADO DE MÉXICO 2018

Instituto de Fomento Minero y Estudios Geológicos del Estado de México						
Estado Analítico del Ejercicio del Presupuesto de Egresos Detallado - LDF						
Clasificación por Objeto del Gasto (Capítulo y Concepto)						
Del 1 de Enero al 31 de Diciembre de 2018						
(Miles de Pesos)						
Concepto	Egresos					Subejercicio
	Aprobado	Ampliaciones/ (Reducciones)	Modificado	Devengado	Pagado	
I. Gasto No Etiquetado (I=A+B+C+D+E+F+G+H+I)	10,727.8	209.8	10,937.6	8,881.7	8,854.9	2,055.9
A. Servicios Personales (A=a1+a2+a3+a4+a5+a6+a7)	9,141.5	0.0	9,141.5	7,256.9	7,256.9	1,884.6
a1) Remuneraciones al Personal de Carácter Permanente	3,631.1	-130.3	3,500.8	2,711.4	2,711.4	789.4
a2) Remuneraciones al Personal de Carácter Transitorio	621.2	0.0	621.2	521.3	521.3	99.9
a3) Remuneraciones Adicionales y Especiales	3,325.3	38.7	3,364.0	2,543.6	2,543.6	820.4
a4) Seguridad Social	945.6	30.3	975.9	939.0	939.0	36.9
a5) Otras Prestaciones Sociales y Económicas	498.4	31.3	529.7	400.2	400.2	129.5
a6) Previsiones	0.0	0.0	0.0	0.0	0.0	0.0
a7) Pago de Estímulos a Servidores Públicos	119.9	30.0	149.9	141.4	141.4	8.5
B. Materiales y Suministros (B=b1+b2+b3+b4+b5+b6+b7+b8+b9)	372.0	-125.0	247.0	208.0	208.0	39.0
b1) Materiales de Administración, Emisión de Documentos y Artículos Oficiales	167.0	-43.4	123.6	120.4	120.4	3.2
b2) Alimentos y Utensilios	12.3	0.2	12.5	0.2	0.2	12.3
b3) Materias Primas y Materiales de Producción y Comercialización	0.0	0.0	0.0	0.0	0.0	0.0
b4) Materiales y Artículos de Construcción y de Reparación	12.5	-5.4	7.1	6.9	6.9	0.2
b5) Productos Químicos, Farmacéuticos y de Laboratorio	0.0	0.0	0.0	0.0	0.0	0.0
b6) Combustibles, Lubricantes y Aditivos	127.5	-26.1	101.4	78.8	78.8	22.6
b7) Vestuario, Blancos, Prendas de Protección y Artículos Deportivos	15.9	-15.9	0.0	0.0	0.0	0.0
b8) Materiales y Suministros Para Seguridad	0.0	0.0	0.0	0.0	0.0	0.0
b9) Herramientas, Refacciones y Accesorios Menores	36.8	-34.4	2.4	1.7	1.7	0.7
C. Servicios Generales (C=c1+c2+c3+c4+c5+c6+c7+c8+c9)	1,214.3	125.0	1,339.3	1,262.0	1,235.2	77.3
c1) Servicios Básicos	97.8	0.0	97.8	81.7	72.0	16.1
c2) Servicios de Arrendamiento	390.1	0.0	390.1	375.1	375.1	15.0
c3) Servicios Profesionales, Científicos, Técnicos y Otros Servicios	265.7	83.8	349.5	338.1	321.0	11.4
c4) Servicios Financieros, Bancarios y Comerciales	61.5	12.3	73.8	71.5	71.5	2.3
c5) Servicios de Instalación, Reparación, Mantenimiento y Conservación	137.5	19.1	156.6	146.3	146.3	10.3
c6) Servicios de Comunicación Social y Publicidad	1.5	-0.6	0.9	0.9	0.9	0.0
c7) Servicios de Traslado y Viáticos	69.9	-21.8	48.1	28.1	28.1	20.0
c8) Servicios Oficiales	0.0	0.0	0.0	0.0	0.0	0.0
c9) Otros Servicios Generales	190.3	32.2	222.5	220.3	220.3	2.2
D. Transferencias, Asignaciones, Subsidios y Otras Ayudas (D=d1+d2+d3+d4+d5+d6+d7+d8+d9)	0.0	0.0	0.0	0.0	0.0	0.0
d1) Transferencias Internas y Asignaciones al Sector Público			0.0			0.0
d2) Transferencias al Resto del Sector Público			0.0			0.0
d3) Subsidios y Subvenciones			0.0			0.0
d4) Ayudas Sociales			0.0			0.0
d5) Pensiones y Jubilaciones			0.0			0.0
d6) Transferencias a Fideicomisos, Mandatos y Otros Análogos			0.0			0.0
d7) Transferencias a la Seguridad Social			0.0			0.0
d8) Donativos			0.0			0.0
d9) Transferencias al Exterior			0.0			0.0
E. Bienes Muebles, Inmuebles e Intangibles (E=e1+e2+e3+e4+e5+e6+e7+e8+e9)	0.0	55.0	55.0	0.0	0.0	55.0
e1) Mobiliario y Equipo de Administración		55.0	55.0	0.0	0.0	55.0
e2) Mobiliario y Equipo Educativo y Recreativo			0.0			0.0
e3) Equipo e Instrumental Médico y de Laboratorio			0.0			0.0
e4) Vehículos y Equipo de Transporte			0.0			0.0
e5) Equipo de Defensa y Seguridad			0.0			0.0
e6) Maquinaria, Otros Equipos y Herramientas			0.0			0.0
e7) Activos Biológicos			0.0			0.0
e8) Bienes Inmuebles			0.0			0.0
e9) Activos Intangibles			0.0			0.0
F. Inversión Pública (F=f1+f2+f3)	0.0	0.0	0.0	0.0	0.0	0.0
f1) Obra Pública en Bienes de Dominio Público			0.0			0.0
f2) Obra Pública en Bienes Propios			0.0			0.0
f3) Proyectos Productivos y Acciones de Fomento			0.0			0.0
G. Inversiones Financieras y Otras Provisiones (G=g1+g2+g3+g4+g5+g6+g7)	0.0	0.0	0.0	0.0	0.0	0.0
g1) Inversiones Para el Fomento de Actividades Productivas			0.0			0.0
g2) Acciones y Participaciones de Capital			0.0			0.0
g3) Compra de Títulos y Valores			0.0			0.0
g4) Concesión de Préstamos			0.0			0.0
g5) Inversiones en Fideicomisos, Mandatos y Otros Análogos			0.0			0.0
Fideicomiso de Desastres Naturales (Informativo)			0.0			0.0
g6) Otras Inversiones Financieras			0.0			0.0
g7) Provisiones para Contingencias y Otras Erogaciones Especiales			0.0			0.0
H. Participaciones y Aportaciones (H=h1+h2+h3)	0.0	0.0	0.0	0.0	0.0	0.0
h1) Participaciones			0.0			0.0
h2) Aportaciones			0.0			0.0
h3) Convenios			0.0			0.0
I. Deuda Pública (I=i1+i2+i3+i4+i5+i6+i7)	0.0	154.8	154.8	154.8	154.8	0.0
i1) Amortización de la Deuda Pública			0.0			0.0
i2) Intereses de la Deuda Pública			0.0			0.0
i3) Comisiones de la Deuda Pública			0.0			0.0
i4) Gastos de la Deuda Pública			0.0			0.0
i5) Costo por Coberturas			0.0			0.0
i6) Apoyos Financieros			0.0			0.0
i7) Adeudos de Ejercicios Fiscales Anteriores (ADEFAS)		154.8	154.8	154.8	154.8	0.0

IFOME GEM

Concepto	Egresos					Subejercicio
	Aprobado	Ampliaciones/ (Reducciones)	Modificado	Devengado	Pagado	
II. Gasto Etiquetado (II=A+B+C+D+E+F+G+H+I)	0.0	0.0	0.0	0.0	0.0	0.0
A. Servicios Personales (A=a1+a2+a3+a4+a5+a6+a7)	0.0	0.0	0.0	0.0	0.0	0.0
a1) Remuneraciones al Personal de Carácter Permanente	0.0	0.0	0.0	0.0	0.0	0.0
a2) Remuneraciones al Personal de Carácter Transitorio	0.0	0.0	0.0	0.0	0.0	0.0
a3) Remuneraciones Adicionales y Especiales	0.0	0.0	0.0	0.0	0.0	0.0
a4) Seguridad Social	0.0	0.0	0.0	0.0	0.0	0.0
a5) Otras Prestaciones Sociales y Económicas	0.0	0.0	0.0	0.0	0.0	0.0
a6) Previsiones	0.0	0.0	0.0	0.0	0.0	0.0
a7) Pago de Estímulos a Servidores Públicos	0.0	0.0	0.0	0.0	0.0	0.0
B. Materiales y Suministros (B=b1+b2+b3+b4+b5+b6+b7+b8+b9)	0.0	0.0	0.0	0.0	0.0	0.0
b1) Materiales de Administración, Emisión de Documentos y Artículos Oficiales	0.0	0.0	0.0	0.0	0.0	0.0
b2) Alimentos y Utensilios	0.0	0.0	0.0	0.0	0.0	0.0
b3) Materias Primas y Materiales de Producción y Comercialización	0.0	0.0	0.0	0.0	0.0	0.0
b4) Materiales y Artículos de Construcción y de Reparación	0.0	0.0	0.0	0.0	0.0	0.0
b5) Productos Químicos, Farmacéuticos y de Laboratorio	0.0	0.0	0.0	0.0	0.0	0.0
b6) Combustibles, Lubricantes y Aditivos	0.0	0.0	0.0	0.0	0.0	0.0
b7) Vestuario, Blancos, Prendas de Protección y Artículos Deportivos	0.0	0.0	0.0	0.0	0.0	0.0
b8) Materiales y Suministros Para Seguridad	0.0	0.0	0.0	0.0	0.0	0.0
b9) Herramientas, Refacciones y Accesorios Menores	0.0	0.0	0.0	0.0	0.0	0.0
C. Servicios Generales (C=c1+c2+c3+c4+c5+c6+c7+c8+c9)	0.0	0.0	0.0	0.0	0.0	0.0
c1) Servicios Básicos	0.0	0.0	0.0	0.0	0.0	0.0
c2) Servicios de Arrendamiento	0.0	0.0	0.0	0.0	0.0	0.0
c3) Servicios Profesionales, Científicos, Técnicos y Otros Servicios	0.0	0.0	0.0	0.0	0.0	0.0
c4) Servicios Financieros, Bancarios y Comerciales	0.0	0.0	0.0	0.0	0.0	0.0
c5) Servicios de Instalación, Reparación, Mantenimiento y Conservación	0.0	0.0	0.0	0.0	0.0	0.0
c6) Servicios de Comunicación Social y Publicidad	0.0	0.0	0.0	0.0	0.0	0.0
c7) Servicios de Traslado y Viáticos	0.0	0.0	0.0	0.0	0.0	0.0
c8) Servicios Oficiales	0.0	0.0	0.0	0.0	0.0	0.0
c9) Otros Servicios Generales	0.0	0.0	0.0	0.0	0.0	0.0
D. Transferencias, Asignaciones, Subsidios y Otras Ayudas (D=d1+d2+d3+d4+d5+d6+d7+d8+d9)	0.0	0.0	0.0	0.0	0.0	0.0
d1) Transferencias Internas y Asignaciones al Sector Público	0.0	0.0	0.0	0.0	0.0	0.0
d2) Transferencias al Resto del Sector Público	0.0	0.0	0.0	0.0	0.0	0.0
d3) Subsidios y Subvenciones	0.0	0.0	0.0	0.0	0.0	0.0
d4) Ayudas Sociales	0.0	0.0	0.0	0.0	0.0	0.0
d5) Pensiones y Jubilaciones	0.0	0.0	0.0	0.0	0.0	0.0
d6) Transferencias a Fideicomisos, Mandatos y Otros Análogos	0.0	0.0	0.0	0.0	0.0	0.0
d7) Transferencias a la Seguridad Social	0.0	0.0	0.0	0.0	0.0	0.0
d8) Donativos	0.0	0.0	0.0	0.0	0.0	0.0
d9) Transferencias al Exterior	0.0	0.0	0.0	0.0	0.0	0.0
E. Bienes Muebles, Inmuebles e Intangibles (E=e1+e2+e3+e4+e5+e6+e7+e8+e9)	0.0	0.0	0.0	0.0	0.0	0.0
e1) Mobiliario y Equipo de Administración	0.0	0.0	0.0	0.0	0.0	0.0
e2) Mobiliario y Equipo Educativo y Recreativo	0.0	0.0	0.0	0.0	0.0	0.0
e3) Equipo e Instrumental Médico y de Laboratorio	0.0	0.0	0.0	0.0	0.0	0.0
e4) Vehículos y Equipo de Transporte	0.0	0.0	0.0	0.0	0.0	0.0
e5) Equipo de Defensa y Seguridad	0.0	0.0	0.0	0.0	0.0	0.0
e6) Maquinaria, Otros Equipos y Herramientas	0.0	0.0	0.0	0.0	0.0	0.0
e7) Activos Biológicos	0.0	0.0	0.0	0.0	0.0	0.0
e8) Bienes Inmuebles	0.0	0.0	0.0	0.0	0.0	0.0
e9) Activos Intangibles	0.0	0.0	0.0	0.0	0.0	0.0
F. Inversión Pública (F=f1+f2+f3)	0.0	0.0	0.0	0.0	0.0	0.0
f1) Obra Pública en Bienes de Dominio Público	0.0	0.0	0.0	0.0	0.0	0.0
f2) Obra Pública en Bienes Propios	0.0	0.0	0.0	0.0	0.0	0.0
f3) Proyectos Productivos y Acciones de Fomento	0.0	0.0	0.0	0.0	0.0	0.0
G. Inversiones Financieras y Otras Provisiones (G=g1+g2+g3+g4+g5+g6+g7)	0.0	0.0	0.0	0.0	0.0	0.0
g1) Inversiones Para el Fomento de Actividades Productivas	0.0	0.0	0.0	0.0	0.0	0.0
g2) Acciones y Participaciones de Capital	0.0	0.0	0.0	0.0	0.0	0.0
g3) Compra de Títulos y Valores	0.0	0.0	0.0	0.0	0.0	0.0
g4) Concesión de Préstamos	0.0	0.0	0.0	0.0	0.0	0.0
g5) Inversiones en Fideicomisos, Mandatos y Otros Análogos	0.0	0.0	0.0	0.0	0.0	0.0
Fideicomiso de Desastres Naturales (Informativo)	0.0	0.0	0.0	0.0	0.0	0.0
g6) Otras Inversiones Financieras	0.0	0.0	0.0	0.0	0.0	0.0
g7) Provisiones para Contingencias y Otras Erogaciones Especiales	0.0	0.0	0.0	0.0	0.0	0.0
H. Participaciones y Aportaciones (H=h1+h2+h3)	0.0	0.0	0.0	0.0	0.0	0.0
h1) Participaciones	0.0	0.0	0.0	0.0	0.0	0.0
h2) Aportaciones	0.0	0.0	0.0	0.0	0.0	0.0
h3) Convenios	0.0	0.0	0.0	0.0	0.0	0.0
I. Deuda Pública (I=i1+i2+i3+i4+i5+i6+i7)	0.0	0.0	0.0	0.0	0.0	0.0
i1) Amortización de la Deuda Pública	0.0	0.0	0.0	0.0	0.0	0.0
i2) Intereses de la Deuda Pública	0.0	0.0	0.0	0.0	0.0	0.0
i3) Comisiones de la Deuda Pública	0.0	0.0	0.0	0.0	0.0	0.0
i4) Gastos de la Deuda Pública	0.0	0.0	0.0	0.0	0.0	0.0
i5) Costo por Coberturas	0.0	0.0	0.0	0.0	0.0	0.0
i6) Apoyos Financieros	0.0	0.0	0.0	0.0	0.0	0.0
i7) Adeudos de Ejercicios Fiscales Anteriores (ADEFAS)	0.0	0.0	0.0	0.0	0.0	0.0
III. Total de Egresos (III = I + II)	10,727.8	209.8	10,937.6	8,881.7	8,854.9	2,055.9

CUENTA PÚBLICA DEL GOBIERNO, ORGANISMOS AUXILIARES Y AUTÓNOMOS DEL ESTADO DE MÉXICO 2018

Instituto de Fomento Minero y Estudios Geológicos del Estado de México Estado Analítico del Ejercicio del Presupuesto de Egresos Detallado Clasificación Administrativa Del 1 de Enero al 31 de Diciembre de 2018 (Miles de Pesos)						
Concepto ©	Egresos					Subejercicio
	Aprobado	Ampliaciones/ (Reducciones)	Modificado	Devengado	Pagado	
I. Gasto No Etiquetado (I=A+B+C+D+E+F+G+H)	10,727.8	209.8	10,937.6	8,881.7	8,854.9	2,055.9
Instituto de Fomento Minero y Estudios Geológicos del Estado de Mexico (208D0)	10,727.8	209.8	10,937.6	8,881.7	8,854.9	2,055.9
II. Gasto Etiquetado (II=A+B+C+D+E+F+G+H)	0.0	0.0	0.0	0.0	0.0	0.0
			0.0			0.0
III. Total de Egresos (III = I + II)	10,727.8	209.8	10,937.6	8,881.7	8,854.9	2,055.9

IFOMEGEM

Instituto de Fomento Minero y Estudios Geológicos del Estado de México Estado Analítico del Ejercicio del Presupuesto de Egresos Detallado Clasificación Funcional (Finalidad y Función) Del 1 de Enero al 31 de Diciembre de 2018 (Miles de Pesos)						
Concepto (c)	Egresos					Subejercicio
	Aprobado (d)	Ampliaciones/ (Reducciones)	Modificado	Devengado	Pagado	
I. Gasto No Etiquetado (I=A+B+C+D)	10,727.8	209.8	10,937.6	8,881.7	8,854.9	2,055.9
A. Gobierno (A=a1+a2+a3+a4+a5+a6+a7+a8)	0.0	0.0	0.0	0.0	0.0	0.0
a1) Legislación	0.0	0.0	0.0	0.0	0.0	0.0
a2) Justicia	0.0	0.0	0.0	0.0	0.0	0.0
a3) Coordinación de la Política de Gobierno	0.0	0.0	0.0	0.0	0.0	0.0
a4) Relaciones Exteriores	0.0	0.0	0.0	0.0	0.0	0.0
a5) Asuntos Financieros y Hacendarios	0.0	0.0	0.0	0.0	0.0	0.0
a6) Seguridad Nacional	0.0	0.0	0.0	0.0	0.0	0.0
a7) Asuntos de Orden Público y de Seguridad Interior	0.0	0.0	0.0	0.0	0.0	0.0
a8) Otros Servicios Generales	0.0	0.0	0.0	0.0	0.0	0.0
B. Desarrollo Social (B=b1+b2+b3+b4+b5+b6+b7)	0.0	0.0	0.0	0.0	0.0	0.0
b1) Protección Ambiental	0.0	0.0	0.0	0.0	0.0	0.0
b2) Vivienda y Servicios a la Comunidad	0.0	0.0	0.0	0.0	0.0	0.0
b3) Salud	0.0	0.0	0.0	0.0	0.0	0.0
b4) Recreación, Cultura y Otras Manifestaciones Sociales	0.0	0.0	0.0	0.0	0.0	0.0
b5) Educación	0.0	0.0	0.0	0.0	0.0	0.0
b6) Protección Social	0.0	0.0	0.0	0.0	0.0	0.0
b7) Otros Asuntos Sociales	0.0	0.0	0.0	0.0	0.0	0.0
C. Desarrollo Económico (C=c1+c2+c3+c4+c5+c6+c7+c8+c9)	10,727.8	55.0	10,782.8	8,726.9	8,700.1	2,055.9
c1) Asuntos Económicos, Comerciales y Laborales en General	0.0	0.0	0.0	0.0	0.0	0.0
c2) Agropecuaria, Silvicultura, Pesca y Caza	0.0	0.0	0.0	0.0	0.0	0.0
c3) Combustibles y Energía	0.0	0.0	0.0	0.0	0.0	0.0
c4) Minería, Manufacturas y Construcción	10,727.8	55.0	10,782.8	8,726.9	8,700.1	2,055.9
c5) Transporte	0.0	0.0	0.0	0.0	0.0	0.0
c6) Comunicaciones	0.0	0.0	0.0	0.0	0.0	0.0
c7) Turismo	0.0	0.0	0.0	0.0	0.0	0.0
c8) Ciencia, Tecnología e Innovación	0.0	0.0	0.0	0.0	0.0	0.0
c9) Otras Industrias y Otros Asuntos Económicos	0.0	0.0	0.0	0.0	0.0	0.0
D. Otras No Clasificadas en Funciones Anteriores (D=d1+d2+d3+d4)	0.0	154.8	154.8	154.8	154.8	0.0
d1) Transacciones de la Deuda Pública / Costo Financiero de la Deuda	0.0	0.0	0.0	0.0	0.0	0.0
d2) Transferencias, Participaciones y Aportaciones Entre Diferentes Niveles y Ordenes de Gobierno	0.0	0.0	0.0	0.0	0.0	0.0
d3) Saneamiento del Sistema Financiero	0.0	0.0	0.0	0.0	0.0	0.0
d4) Adeudos de Ejercicios Fiscales Anteriores	0.0	154.8	154.8	154.8	154.8	0.0
II. Gasto Etiquetado (II=A+B+C+D)	0.0	0.0	0.0	0.0	0.0	0.0
A. Gobierno (A=a1+a2+a3+a4+a5+a6+a7+a8)	0.0	0.0	0.0	0.0	0.0	0.0
a1) Legislación	0.0	0.0	0.0	0.0	0.0	0.0
a2) Justicia	0.0	0.0	0.0	0.0	0.0	0.0
a3) Coordinación de la Política de Gobierno	0.0	0.0	0.0	0.0	0.0	0.0
a4) Relaciones Exteriores	0.0	0.0	0.0	0.0	0.0	0.0
a5) Asuntos Financieros y Hacendarios	0.0	0.0	0.0	0.0	0.0	0.0
a6) Seguridad Nacional	0.0	0.0	0.0	0.0	0.0	0.0
a7) Asuntos de Orden Público y de Seguridad Interior	0.0	0.0	0.0	0.0	0.0	0.0
a8) Otros Servicios Generales	0.0	0.0	0.0	0.0	0.0	0.0
B. Desarrollo Social (B=b1+b2+b3+b4+b5+b6+b7)	0.0	0.0	0.0	0.0	0.0	0.0
b1) Protección Ambiental	0.0	0.0	0.0	0.0	0.0	0.0
b2) Vivienda y Servicios a la Comunidad	0.0	0.0	0.0	0.0	0.0	0.0
b3) Salud	0.0	0.0	0.0	0.0	0.0	0.0
b4) Recreación, Cultura y Otras Manifestaciones Sociales	0.0	0.0	0.0	0.0	0.0	0.0
b5) Educación	0.0	0.0	0.0	0.0	0.0	0.0
b6) Protección Social	0.0	0.0	0.0	0.0	0.0	0.0
b7) Otros Asuntos Sociales	0.0	0.0	0.0	0.0	0.0	0.0
C. Desarrollo Económico (C=c1+c2+c3+c4+c5+c6+c7+c8+c9)	0.0	0.0	0.0	0.0	0.0	0.0
c1) Asuntos Económicos, Comerciales y Laborales en General	0.0	0.0	0.0	0.0	0.0	0.0
c2) Agropecuaria, Silvicultura, Pesca y Caza	0.0	0.0	0.0	0.0	0.0	0.0
c3) Combustibles y Energía	0.0	0.0	0.0	0.0	0.0	0.0
c4) Minería, Manufacturas y Construcción	0.0	0.0	0.0	0.0	0.0	0.0
c5) Transporte	0.0	0.0	0.0	0.0	0.0	0.0
c6) Comunicaciones	0.0	0.0	0.0	0.0	0.0	0.0
c7) Turismo	0.0	0.0	0.0	0.0	0.0	0.0
c8) Ciencia, Tecnología e Innovación	0.0	0.0	0.0	0.0	0.0	0.0
c9) Otras Industrias y Otros Asuntos Económicos	0.0	0.0	0.0	0.0	0.0	0.0
D. Otras No Clasificadas en Funciones Anteriores (D=d1+d2+d3+d4)	0.0	0.0	0.0	0.0	0.0	0.0
d1) Transacciones de la Deuda Pública / Costo Financiero de la Deuda	0.0	0.0	0.0	0.0	0.0	0.0
d2) Transferencias, Participaciones y Aportaciones Entre Diferentes Niveles y Ordenes de Gobierno	0.0	0.0	0.0	0.0	0.0	0.0
d3) Saneamiento del Sistema Financiero	0.0	0.0	0.0	0.0	0.0	0.0
d4) Adeudos de Ejercicios Fiscales Anteriores	0.0	0.0	0.0	0.0	0.0	0.0
III. Total de Egresos (III = I + II)	10,727.8	209.8	10,937.6	8,881.7	8,854.9	2,055.9

CUENTA PÚBLICA DEL GOBIERNO, ORGANISMOS AUXILIARES Y AUTÓNOMOS DEL ESTADO DE MÉXICO 2018

Instituto de Fomento Minero y Estudios Geológicos del Estado de México Estado Analítico del Ejercicio del Presupuesto de Egresos Detallado Clasificación de Servicios Personales por Categoría Del 1 de Enero al 31 de Diciembre de 2018 (Miles de Pesos)						
Concepto (c)	Egresos					Subejercicio
	Aprobado	Ampliaciones/ (Reducciones)	Modificado	Devengado	Pagado	
I. Gasto No Etiquetado (I=A+B+C+D+E+F)	9,141.5	0.0	9,141.5	7,256.9	7,256.9	1,884.6
A. Personal Administrativo y de Servicio Público	9,141.5	0.0	9,141.5	7,256.9	7,256.9	1,884.6
B. Magisterio	0.0	0.0	0.0	0.0	0.0	0.0
C. Servicios de Salud (C=c1+c2)	0.0	0.0	0.0	0.0	0.0	0.0
c1) Personal Administrativo	0.0	0.0	0.0	0.0	0.0	0.0
c2) Personal Médico, Paramédico y afín	0.0	0.0	0.0	0.0	0.0	0.0
D. Seguridad Pública	0.0	0.0	0.0	0.0	0.0	0.0
E. Gastos asociados a la implementación de nuevas leyes federales o reformas a las mismas (E = e1 + e2)	0.0	0.0	0.0	0.0	0.0	0.0
e1) Nombre del Programa o Ley 1	0.0	0.0	0.0	0.0	0.0	0.0
e2) Nombre del Programa o Ley 2	0.0	0.0	0.0	0.0	0.0	0.0
F. Sentencias laborales definitivas	0.0	0.0	0.0	0.0	0.0	0.0
			0.0			0.0
II. Gasto Etiquetado (II=A+B+C+D+E+F)	0.0	0.0	0.0	0.0	0.0	0.0
A. Personal Administrativo y de Servicio Público	0.0	0.0	0.0	0.0	0.0	0.0
B. Magisterio	0.0	0.0	0.0	0.0	0.0	0.0
C. Servicios de Salud (C=c1+c2)	0.0	0.0	0.0	0.0	0.0	0.0
c1) Personal Administrativo	0.0	0.0	0.0	0.0	0.0	0.0
c2) Personal Médico, Paramédico y afín	0.0	0.0	0.0	0.0	0.0	0.0
D. Seguridad Pública			0.0			0.0
E. Gastos asociados a la implementación de nuevas leyes federales o reformas a las mismas (E = e1 + e2)	0.0	0.0	0.0	0.0	0.0	0.0
e1) Nombre del Programa o Ley 1	0.0	0.0	0.0	0.0	0.0	0.0
e2) Nombre del Programa o Ley 2	0.0	0.0	0.0	0.0	0.0	0.0
F. Sentencias laborales definitivas	0.0	0.0	0.0	0.0	0.0	0.0
III. Total del Gasto en Servicios Personales (III = I + II)	9,141.5	0.0	9,141.5	7,256.9	7,256.9	1,884.6

**INSTITUTO DE INVESTIGACIÓN Y
FOMENTO DE LAS ARTESANÍAS
DEL ESTADO DE MÉXICO**

IIFAEM



**INSTITUTO DE INVESTIGACIÓN Y
FOMENTO DE LAS ARTESANÍAS
DEL ESTADO DE MÉXICO
IIFAEM**





CUENTA PÚBLICA DEL GOBIERNO, ORGANISMOS AUXILIARES Y AUTÓNOMOS DEL ESTADO DE MÉXICO 2018



CONTENIDO	PÁGINA
I. INFORMACIÓN CONTABLE	
ESTADO DE SITUACIÓN FINANCIERA	5
ESTADO DE ACTIVIDADES	6
ESTADO DE VARIACIÓN EN LA HACIENDA PÚBLICA	7
ESTADO DE CAMBIOS EN LA SITUACIÓN FINANCIERA	8
ESTADO DE FLUJOS DE EFECTIVO	9
ESTADO ANALÍTICO DEL ACTIVO	10
ESTADO ANALÍTICO DE LA DEUDA Y OTROS PASIVOS	11
NOTAS A LOS ESTADOS FINANCIEROS	12
II. INFORMACIÓN PRESUPUESTARIA	27
III. INFORMACIÓN PROGRAMÁTICA	43
IV. ANEXOS ESTABLECIDOS EN DIFERENTES ORDENAMIENTOS	55
V. FORMATOS PARA EL CUMPLIMIENTO DE LA LEY DE DISCIPLINA FINANCIERA DE LAS ENTIDADES FEDERATIVAS Y LOS MUNICIPIOS	61



CUENTA PÚBLICA DEL GOBIERNO, ORGANISMOS AUXILIARES Y AUTÓNOMOS DEL ESTADO DE MÉXICO 2018



I I F A E M

Instituto de Investigación y Fomento de las Artesanías del Estado de México Estado de Situación Financiera Al 31 de diciembre de 2018 y 2017 (Miles de Pesos)					
CONCEPTO	Año		CONCEPTO	Año	
	2018	2017		2018	2017
ACTIVO			PASIVO		
<i>Activo Circulante</i>			<i>Pasivo Circulante</i>		
Efectivo y Equivalentes	299.2	3,207.4	Cuentas por Pagar a Corto Plazo	594.0	386.3
Derechos a Recibir Efectivo o Equivalentes	864.8	2,530.3	Documentos por Pagar a Corto Plazo		
Derechos a Recibir Bienes o Servicios			Porción a Corto Plazo de la Deuda Pública a Largo Plazo		
Inventarios			Títulos y Valores a Corto Plazo		
Almacenes			Pasivos Diferidos a Corto Plazo		
Estimación por Pérdida o Deterioro de Activos Circulantes			Fondos y Bienes de Terceros en Garantía y/o Administración a Corto Plazo		
Otros Activos Circulantes			Provisiones a Corto Plazo		
			Otros Pasivos a Corto Plazo		
Total de Activos Circulantes	1,164.0	5,737.7	Total de Pasivos Circulantes	594.0	386.3
<i>Activo No Circulante</i>			<i>Pasivo No Circulante</i>		
Inversiones Financieras a Largo Plazo			Cuentas por Pagar a Largo Plazo		
Derechos a Recibir Efectivo o Equivalentes a Largo Plazo			Documentos por Pagar a Largo Plazo		
Bienes Inmuebles, Infraestructura y Construcciones en Proceso	39,722.8	35,970.8	Deuda Pública a Largo Plazo		
Bienes Muebles	3,706.1	2,781.5	Pasivos Diferidos a Largo Plazo		
Activos Intangibles			Fondos y Bienes de Terceros en Garantía y/o en Administración a Largo Plazo		
Depreciación, Deterioro y Amortización Acumulada de Bienes	-7,348.2	-7,793.0	Provisiones a Largo Plazo		
Activos Diferidos					
Estimación por Pérdida o Deterioro de Activos no Circulantes			Total de Pasivos No Circulantes	.0	.0
Otros Activos no Circulantes					
Total de Activos No Circulantes	36,080.7	30,959.3	Total del Pasivo	594.0	386.3
Total del Activo	37,244.7	36,697.0	HACIENDA PÚBLICA/ PATRIMONIO		
			<i>Hacienda Pública/Patrimonio Contribuido</i>		
			Hacienda Pública/Patrimonio Contribuido	12,065.3	12,065.3
			Aportaciones	12,065.3	12,065.3
			Donaciones de Capital		
			Actualización de la Hacienda Pública / Patrimonio		
			Hacienda Pública/Patrimonio Generado	24,585.4	24,245.4
			Resultados del Ejercicio (Ahorro / Desahorro)	4,785.3	4,619.1
			Resultados de Ejercicios Anteriores	-406.3	-584.6
			Revalúos	20,206.4	20,210.9
			Reservas		
			Rectificaciones de Resultados de Ejercicios Anteriores		
			Exceso o Insuficiencia en la Actualización de la Hacienda Pública/Patrimonio	.0	.0
			Resultado por Posición Monetaria		
			Resultado por Tenencia de Activos no Monetarios		
			Total Hacienda Pública/ Patrimonio	36,650.7	36,310.7
			Total del Pasivo y Hacienda Pública / Patrimonio	37,244.7	36,697.0

Instituto de Investigación y Fomento de las Artesanías del Estado de México
Estado de Actividades
Del 1 de Enero al 31 de Diciembre de 2018 y 2017
(Miles de Pesos)

Concepto	2018	2017
INGRESOS Y OTROS BENEFICIOS		
Ingresos de la Gestión	.0	.0
Impuestos		
Cuotas y Aportaciones de Seguridad Social		
Contribuciones de Mejoras		
Derechos		
Productos de Tipo Corriente		
Aprovechamientos de Tipo Corriente		
Ingresos por Venta de Bienes y Servicios		
Ingresos no Comprendidos en las Fracciones de la Ley de Ingresos Causados en Ejercicios Fiscales		
Anteriores Pendientes de Liquidación o Pago		
Participaciones, Aportaciones, Transferencias, Asignaciones, Subsidios y Otras Ayudas	30,958.1	29,991.7
Participaciones y Aportaciones		
Transferencias, Asignaciones, Subsidios y Otras Ayudas	30,958.1	29,991.7
Otros Ingresos y Beneficios	4,809.8	571.2
Ingresos Financieros		.1
Incremento por Variación de Inventarios		
Disminución del Exceso de Estimaciones por Pérdida o Deterioro u Obsolescencia		
Disminución del Exceso de Provisiones		
Otros Ingresos y Beneficios Varios	4,809.8	571.1
Total de Ingresos y Otros Beneficios	35,767.9	30,562.9
GASTOS Y OTRAS PÉRDIDAS		
Gastos de Funcionamiento	28,304.2	24,426.5
Servicios Personales	19,712.8	19,633.9
Materiales y Suministros	2,103.4	1,425.3
Servicios Generales	6,488.0	3,367.3
Transferencias, Asignaciones, Subsidios y Otras Ayudas	1,567.0	799.3
Transferencias Internas y Asignaciones al Sector Público		
Transferencias al Resto del Sector Público		
Subsidios y Subvenciones	1,567.0	799.3
Ayudas Sociales		
Pensiones y Jubilaciones		
Transferencias a Fideicomisos, Mandatos y Contratos Análogos		
Transferencias a la Seguridad Social		
Donativos		
Transferencias al Exterior		
Participaciones y Aportaciones	.0	.0
Participaciones		
Aportaciones		
Convenios		
Intereses, Comisiones y Otros Gastos de la Deuda Pública	.0	.0
Intereses de la Deuda Pública		
Comisiones de la Deuda Pública		
Gastos de la Deuda Pública		
Costo por Coberturas		
Apoyos Financieros		
Otros Gastos y Pérdidas Extraordinarias	626.8	718.0
Estimaciones, Depreciaciones, Deterioros, Obsolescencia y Amortizaciones	464.8	95.8
Provisiones		
Disminución de Inventarios		
Aumento por Insuficiencia de Estimaciones por Pérdida o Deterioro y Obsolescencia		
Aumento por Insuficiencia de Provisiones		
Otros Gastos	162.0	622.2
Inversión Pública	484.6	.0
Inversión Pública no Capitalizable	484.6	
Total de Gastos y Otras Pérdidas	30,982.6	25,943.8
Resultados del Ejercicio (Ahorro/Desahorro)	4,785.3	4,619.1

I I F A E M

Instituto de Investigación y Fomento de las Artesanías del Estado de México Estado de Variación en la Hacienda Pública Del 1 de Enero al 31 de Diciembre de 2018					
Concepto	Hacienda Pública / Patrimonio Contribuido	Hacienda Pública / Patrimonio Generado de Ejercicios Anteriores	Hacienda Pública / Patrimonio Generado del Ejercicio	Exceso o Insuficiencia en la Actualización de la Hacienda Pública / Patrimonio	Total
Hacienda Pública / Patrimonio Contribuido Neto de 2017	12,065.3				12,065.3
Aportaciones	12,065.3				12,065.3
Donaciones de Capital					0.0
Actualización de la Hacienda Pública/Patrimonio					0.0
Hacienda Pública / Patrimonio Generado Neto de 2017		19,626.3	4,619.1		24,245.4
Resultados del Ejercicio (Ahorro/Desahorro)			4,619.1		4,619.1
Resultados de Ejercicios Anteriores		-584.6			-584.6
Revalúos		20,210.9			20,210.9
Reservas					0.0
Rectificaciones de Resultados de Ejercicios Anteriores					0.0
Exceso o Insuficiencia en la Actualización de la Hacienda Pública / Patrimonio Neto de 2017				0.0	0.0
Resultado por Posición Monetaria					0.0
Resultado por Tenencia de Activos no Monetarios					0.0
Hacienda Pública / Patrimonio Neto Final de 2017	12,065.3	19,626.3	4,619.1	0.0	36,310.7
Cambios en la Hacienda Pública / Patrimonio Contribuido Neto de 2018	0.0				0.0
Aportaciones					0.0
Donaciones de Capital					0.0
Actualización de la Hacienda Pública/Patrimonio					0.0
Variaciones de la Hacienda Pública / Patrimonio Generado Neto de 2018		178.3	161.7		340.0
Resultados del Ejercicio (Ahorro/Desahorro)			4,785.3		4,785.3
Resultados de Ejercicios Anteriores		178.3	-4,619.1		-4,440.8
Revalúos			-4.5		-4.5
Reservas					
Rectificaciones de Resultados de Ejercicios Anteriores					
Cambios en el Exceso o Insuficiencia en la Actualización de la Hacienda Pública / Patrimonio Neto de 2018				0.0	0.0
Resultado por Posición Monetaria					0.0
Resultado por Tenencia de Activos no Monetarios					0.0
Hacienda Pública / Patrimonio Neto Final de 2018	12,065.3	19,804.6	4,780.8	0.0	36,650.7

CUENTA PÚBLICA DEL GOBIERNO, ORGANISMOS AUXILIARES Y AUTÓNOMOS DEL ESTADO DE MÉXICO 2018

Instituto de Investigación y Fomento de las Artesanías del Estado de México Estado de Cambios en la Situación Financiera Del 1 de Enero al 31 de Diciembre de 2018 (Miles de Pesos)		
Concepto	Origen	Aplicación
ACTIVO	4,573.7	5,121.4
Activo Circulante	4,573.7	.0
Efectivo y Equivalentes	2,908.2	
Derechos a Recibir Efectivo o Equivalentes	1,665.5	
Derechos a Recibir Bienes o Servicios		
Inventarios		
Almacenes		
Estimación por Pérdida o Deterioro de Activos Circulantes		
Otros Activos Circulantes		
Activo No Circulante	.0	5,121.4
Inversiones Financieras a Largo Plazo		
Derechos a Recibir Efectivo o Equivalentes a Largo Plazo		
Bienes Inmuebles, Infraestructura y Construcciones en Proceso		3,752.0
Bienes Muebles		924.6
Activos Intangibles		
Depreciación, Deterioro y Amortización Acumulada de Bienes		444.8
Activos Diferidos		
Estimación por Pérdida o Deterioro de Activos no Circulantes		
Otros Activos no Circulantes		
PASIVO	207.7	.0
Pasivo Circulante	207.7	.0
Cuentas por Pagar a Corto Plazo	207.7	
Documentos por Pagar a Corto Plazo		
Porción a Corto Plazo de la Deuda Pública a Largo Plazo		
Títulos y Valores a Corto Plazo		
Pasivos Diferidos a Corto Plazo		
Fondos y Bienes de Terceros en Garantía y/o Administración a Corto Plazo		
Provisiones a Corto Plazo		
Otros Pasivos a Corto Plazo		
Pasivo No Circulante	.0	.0
Cuentas por Pagar a Largo Plazo		
Documentos por Pagar a Largo Plazo		
Deuda Pública a Largo Plazo		
Pasivos Diferidos a Largo Plazo		
Fondos y Bienes de Terceros en Garantía y/o en Administración a Largo Plazo		
Provisiones a Largo Plazo		
HACIENDA PÚBLICA/PATRIMONIO	344.5	4.5
Hacienda Pública/Patrimonio Contribuido	.0	.0
Aportaciones		
Donaciones de Capital		
Actualización de la Hacienda Pública/Patrimonio		
Hacienda Pública/Patrimonio Generado	344.5	4.5
Resultados del Ejercicio (Ahorro/Desahorro)	166.2	
Resultados de Ejercicios Anteriores	178.3	
Revalúos		4.5
Reservas		
Rectificaciones de Resultados de Ejercicios Anteriores		
Exceso o insuficiencia en la Actualización de la Hacienda Pública/Patrimonio	.0	.0
Resultado por Posición Monetaria		
Resultado por Tenencia de Activos no Monetarios		

I I F A E M

Instituto de Investigación y Fomento de las Artesanías del Estado de México
Estado de Flujos de Efectivo
Del 1 de Enero al 31 de diciembre de 2018 y 2017
(Miles de Pesos)

Concepto	2018	2017
Flujos de Efectivo de las Actividades de Operación		
Origen	35,767.9	30,562.9
Impuestos		
Cuotas y Aportaciones de Seguridad Social		
Contribuciones de Mejoras		
Derechos		
Productos de Tipo Corriente		.1
Aprovechamientos de Tipo Corriente		
Ingresos por Venta de Bienes y Servicios		
Ingresos no Comprendidos en las Fracciones de la Ley de Ingresos Causados en Ejercicios Fiscales Anteriores		
Pendientes de Liquidación o Pago		
Participaciones y Aportaciones		
Transferencias, Asignaciones y Subsidios y Otras Ayudas	30,958.1	29,991.7
Otros Orígenes de Operación	4,809.8	571.1
Aplicación	30,982.6	25,943.8
Servicios Personales	19,712.8	19,633.9
Materiales y Suministros	2,103.4	1,425.3
Servicios Generales	6,488.0	3,367.3
Transferencias Internas y Asignaciones al Sector Público		
Transferencias al Resto del Sector Público		
Subsidios y Subvenciones	1,567.0	799.3
Ayudas Sociales		
Pensiones y Jubilaciones		
Transferencias a Fideicomisos, Mandatos y Contratos Análogos		
Transferencias a la Seguridad Social		
Donativos		
Transferencias al Exterior		
Participaciones		
Aportaciones		
Convenios		
Otras Aplicaciones de Operación	1,111.4	718.0
Flujos Netos de Efectivo por Actividades de Operación	4,785.3	4,619.1
Flujos de Efectivo de las Actividades de Inversión		
Origen	1,665.5	863.5
Bienes Inmuebles, Infraestructura y Construcciones en Proceso		
Bienes Muebles		863.5
Otros Orígenes de Inversión	1,665.5	
Aplicación	5,121.4	15,265.5
Bienes Inmuebles, Infraestructura y Construcciones en Proceso	3,752.0	5,551.7
Bienes Muebles	924.6	7,197.7
Otras Aplicaciones de Inversión	444.8	2,516.1
Flujos Netos de Efectivo por Actividades de Inversión	-3,455.9	-14,402.0
Flujo de Efectivo de las Actividades de Financiamiento		
Origen	207.7	9,083.8
Endeudamiento Neto		
Interno		
Externo		
Otros Orígenes de Financiamiento	207.7	9,083.8
Aplicación	4,445.3	.0
Servicios de la Deuda		
Interno		
Externo		
Otras Aplicaciones de Financiamiento	4,445.3	
Flujos Netos de Efectivo por Actividades de Financiamiento	-4,237.6	9,083.8
Incremento/Disminución Neta en el Efectivo y Equivalentes al Efectivo	-2,908.2	-699.1
Efectivo y Equivalentes al Efectivo al Inicio del Ejercicio	3,207.4	3,906.5
Efectivo y Equivalentes al Efectivo al Final del Ejercicio	299.2	3,207.4

Instituto de Investigación y Fomento de las Artesanías del Estado de México
Estado Analítico del Activo
Del 1 de Enero al 31 de Diciembre de 2018
(Miles de Pesos)

Concepto	Saldo Inicial	Cargos del Periodo	Abonos del Periodo	Saldo Final	Variación del Periodo
	1	2	3	4=(1+2-3)	(4-1)
ACTIVO	36,697.0	81,414.1	80,866.4	37,244.7	547.7
Activo Circulante	5,737.7	75,739.1	80,312.8	1,164.0	-4,573.7
Efectivo y Equivalentes	3,207.4	44,627.8	47,536.0	299.2	-2,908.2
Derechos a Recibir Efectivo o Equivalentes	2,530.3	31,111.3	32,776.8	864.8	-1,665.5
Derechos a Recibir Bienes o Servicios					
Inventarios					
Almacenes					
Estimación por Pérdida o Deterioro de Activos Circulantes					
Otros Activos Circulantes					
Activo No Circulante	30,959.3	5,675.0	553.6	36,080.7	5,121.4
Inversiones Financieras a Largo Plazo					
Derechos a Recibir Efectivo o Equivalentes a Largo Plazo					
Bienes Inmuebles, Infraestructura y Construcciones en Proceso	35,970.8	3,752.0		39,722.8	3,752.0
Bienes Muebles	2,781.5	975.7	51.1	3,706.1	924.6
Activos Intangibles					
Depreciación, Deterioro y Amortización Acumulada de Bienes	-7,793.0	947.3	502.5	-7,348.2	444.8
Activos Diferidos					
Estimación por Pérdida o Deterioro de Activos no Circulantes					
Otros Activos no Circulantes					

Instituto de Investigación y Fomento de las Artesanías del Estado de México
Estado Analítico de la Deuda y Otros Pasivos
Del 1 de Enero al 31 de Diciembre de 2018
(Miles de Pesos)

Denominación de las Deudas	Moneda de Contratación	Institución o País Acreedor	Saldo Inicial del Período	Saldo Final del Período
DEUDA PÚBLICA				
Corto Plazo				
Deuda Interna			.0	.0
Instituciones de Crédito				
Títulos y Valores				
Arrendamientos Financieros				
Deuda Externa			.0	.0
Organismos Financieros Internacionales				
Deuda Bilateral				
Títulos y Valores				
Arrendamientos Financieros				
Subtotal a Corto Plazo			.0	.0
Largo Plazo				
Deuda Interna			.0	.0
Instituciones de Crédito				
Títulos y Valores				
Arrendamientos Financieros				
Deuda Externa			.0	.0
Organismos Financieros Internacionales				
Deuda Bilateral				
Títulos y Valores				
Arrendamientos Financieros				
Subtotal a Largo Plazo			.0	.0
Otros Pasivos	Moneda Nacional		386.3	594.0
Total de Deuda y Otros Pasivos			386.3	594.0

NOTAS A LOS ESTADOS FINANCIEROS

NOTAS DE DESGLOSE

1. ESTADO DE SITUACIÓN FINANCIERA

ACTIVO

Efectivo y Equivalentes

Fondo Fijo de Caja

En el mes de Enero se autorizó el fondo fijo de caja por 35 mil pesos, el recurso en este fondo es principalmente para el pago de gastos menores del Instituto.

Bancos / Tesorería

En el mes de marzo se abrieron dos cuentas bancarias en Banorte: Banorte Cta. 978, en la cual solo está registrado el depósito del 10 por ciento de Conservación y Resguardo de Artesanías y Banorte Cta. 345 en la que se registrará la operación y manejo de los recursos autorizados para el Gasto Corriente.

El saldo de la Cta. 351 BBVA Bancomer, representa la disponibilidad de recursos en la cuenta bancaria, en ella también se registra la operación y manejo de los recursos autorizados para Gasto Corriente.

La Cta. 293 Banorte, se canceló en el mes de mayo del año en curso.

NO.	EFFECTIVO Y EQUIVALENTES	2018 IMPORTE (miles de pesos)	2017 IMPORTE (miles de pesos)
1	Efectivo	0.0	0.0
2	Banorte Cta. 293	0.0	2,808.7
3	BBVA Bancomer Cta. 351	127.0	398.7
6	Banorte Cta. 345	172.2	
7	Banorte Cta. 978	0.0	
	T O T A L	299.2	3,207.4

DERECHOS A RECIBIR EFECTIVO Y EQUIVALENTES Y BIENES O SERVICIOS

Cuentas por Cobrar a Corto Plazo

El saldo se integra principalmente de cuentas por cobrar al Gobierno del Estado de México, por concepto de recaudación de Subsidio.

I I F A E M

Fecha	Nombre/Concepto	Importe	Antigüedad de Saldos
Nov / Dic 2018	Subsidios (GEM)	864.8	60
TOTAL		864.8	

Bienes Disponibles para su Transformación o Consumo (Inventarios)

El organismo no realiza algún proceso de transformación y/o elaboración de bienes.

Inversiones Financieras

El organismo no cuenta con ninguna Inversión Financiera.

Bienes Muebles, Inmuebles e Intangibles

En el mes de abril, se registró la Donación de tres Carretas Artesanales del Gobierno del Estado de México, por conducto de la Secretaría de Finanzas.

En el mes de junio se registraron: la Donación de dos vehículos del Gobierno Federal, por conducto del Servicio de Administración Tributaria y la Transmisión de Propiedad del Centro de Desarrollo Artesanal (CEDART) del Gobierno del Estado de México

Saldos al 31 de Diciembre 2018

DESCRIPCIÓN	VALOR HISTÓRICO	ACTUALIZACIÓN ACUMULADA	VALOR ACTUALIZADO AL 31/12/2018	VALOR ACTUALIZADO AL 31/12/2017
BIENES INMUEBLES				
Terrenos	6,908.0	9,910.6	16,818.6	14,931.7
Edificios No Habitacionales	9,807.8	13,096.4	22,904.2	21,039.1
BIENES MUEBLES				
Mobiliario y Equipo de Administración	111.4	107.8	219.2	227.1
Vehículos y Equipo de Transporte	2,498.8	252.2	2,751.0	1,846.9
Maquinaria, Otros Equipos y Herramientas	4.9	.7	5.6	5.6
Colecciones, Obras de Arte y Objetos Valiosos	67.7	0.0	67.7	67.7
Otros Bienes Muebles	632.8	29.7	662.5	634.0
Sub-Total	20,031.4	23,397.4	43,428.8	38,752.1

DEPRECIACIONES ACUMULADAS DE BIENES				
Edificios	3,193.3	2,954.0	6,147.3	5,969.8
Equipo de Transporte	754.1	188.1	942.2	1,224.7
Equipo de Cómputo	191.0	17.7	208.7	493.8
Maquinaria y Equipo	2.9	.2	3.1	5.1
Mobiliario y Equipo de Administración	9.7	31.7	41.4	96.1
Equipo de Foto, Cine y Grabación	2.0	.1	2.1	3.3
Carretas Artesanales	3.4	0.0	3.4	0.0
Sub-Total	4,156.4	3,191.8	7,348.2	7,792.8
VALOR NETO	15,875.0	20,205.6	36,080.6	30,959.3

Depreciación Acumulada de Bienes Muebles

Bienes	% Anual
Vehículos	10%
Vehículos de Seguridad Pública y atención de Urgencias	20%
Equipo de Cómputo	20%
Mobiliario y Equipo de Oficina	3%
Edificios	2%
Maquinaria	10%
El Resto	10%

El método de depreciación utilizado, es el de Línea Recta.

La depreciación representa la parte estimada de la capacidad de los activos que se han consumido durante el periodo, su fin es de índole informativo.

El registro contable de la depreciación tiene como objeto reconocer la pérdida de valor de un activo que puede originarse por obsolescencia, desgaste o deterioro ordinario, defectos de fabricación, falta de uso, insuficiencia, entre otros.

La depreciación se calcula a partir del mes siguiente al de su adquisición. Los porcentajes de depreciación son los vigentes en el Manual Único de Contabilidad Gubernamental para las Dependencias y Entidades Públicas del Gobierno y Municipios del Estado de México.

Estimaciones y Deterioros

El organismo no cuenta con ninguna Estimación.

Otros Activos

El organismo no cuenta con otros Activos.

PASIVO**Retenciones y Contribuciones por Pagar a Corto Plazo**

El saldo representa principalmente el importe de las retenciones realizadas a los servidores públicos por concepto de ISR sobre sueldos y salarios, IVA retenciones e IVA pendientes de pago del mes de diciembre 2018.

Fecha	Acreedor	Importe	Antigüedad de Saldos	Factibilidad de Pago
Diciembre 2018	ISR Retenciones por Salarios	345.6	>30	17 de Enero 2019
Diciembre 2018	IVA	1.7	>30	17 de Enero 2019
Diciembre 2018	IVA Retenciones	.6	>30	17 de Enero 2019
TOTAL		347.9		

Otras Cuentas por Pagar a Corto Plazo

El saldo de la cuenta representa las obligaciones de pago contraídas con los proveedores y acreedores diversos, por concepto de suministro de bienes y servicios; y está integrada como sigue:

Fecha	Proveedor / Acreedor	Importe	Antigüedad de Saldos	Factibilidad de Pago
Diciembre 2018	Interacciones Casa de Bolsa S.A. de C.V. GFI	5.6	>30	A fecha de vencimiento
Diciembre 2018	Estímulos Servidores Públicos (GEM)	23.4	>30	A fecha de vencimiento
Diciembre 2018	3% s/erogaciones por remuneraciones al trabajo p.	78.9	>30	A fecha de vencimiento
Oct, Nov y Dic 2018	Teléfonos de México SAB de C.V.	18.7	60	A fecha de vencimiento
Diciembre 2018	América Facility Management S.A. de C.V.	17.7	>30	A fecha de vencimiento
Diciembre 2018	Cpo. De Guardias de Seg. Ind. Banc. Y Comerc del Valle de Toluca	51.6	>30	A solicitud del proveedor
Diciembre 2018	Sistemas Contino S.A. de C.V.	3.7	>30	A solicitud del proveedor
Diciembre 2018	Martha S. Martínez S.	7.5	>30	A solicitud del proveedor
Diciembre 2018	Despacho Glez. de Aragón y Asociados CP S.C.	39.0	>30	A fecha de vencimiento
TOTAL		246.1		

2. ESTADO DE ACTIVIDADES

INGRESOS DE GESTIÓN

Los Ingresos se integran principalmente de Transferencias Estatales para la operación del Organismo por 30 millones 958.1 miles de pesos, así como Ingresos propios por venta de bienes y servicios, como son: estacionamiento, envolturas, 10 por ciento por la conservación y resguardo de artesanías, stand y otros ingresos y beneficios varios por 4 millones 809.8 miles de pesos.

GASTOS Y OTRAS PÉRDIDAS

Los Gastos se integran por Servicios Personales (remuneraciones del personal permanente o transitorio del organismo) por 19 millones 712.8 miles de pesos, así como gastos por Materiales y Suministros (para la prestación de bienes y servicios públicos) por 2 millones 103.4 miles de pesos, gastos por Servicios Generales por 6 millones 488 mil pesos, Transferencias, asignaciones, subsidios y otras ayudas (Premiación 1er concurso de Arte Popular, XII Concurso Artesanal de Puntas de Rebozo y XI de Fibras Vegetales y Mezcal, Zumpahuacán 2018, Concurso Nacional de Alfarería "Árbol de la Vida", XVI Concurso Artesanal "El Arte en tus manos 2018", Concurso Artesanal, San Martín de las Pirámides 2018", Concurso Municipal Artesanal del rebozo, canasta y silla típica 2018, XIII Concurso Artesanal Textil Ixtlahuaca y Gualupita 2018, 3er Certamen Catrinarte 2018, Concurso estatal 2018 "Artesano Mexiquense", Capacitación para el Fortalecimiento Comercial de Artesanos Alfareros de Metepec y Artesanas Deshiladoras de la localidad de San Lucas del Maíz, Intercambio Artesanal Oaxaca-Chihuahua-Estado de México, Apoyo a Artesanos para envío de Mercancía a Lynwood, California y pago de Stands para Exposición de Artesanía Mexicana) por Un millón 567 mil pesos y Otros Gastos y Pérdidas Extraordinarias: depreciaciones de Bienes Muebles e Inmuebles por 464.8 miles de pesos, otros por 162 mil pesos.

3. ESTADO DE VARIACIÓN EN LA HACIENDA PÚBLICA

Hubo variación al Patrimonio, por la baja de 17 bienes muebles, afectando al resultado de ejercicios anteriores por 4 millones 440.8 miles de pesos, presentando una Utilidad del Ejercicio de 4 millones 785.3 miles de pesos.

4. ESTADO DE FLUJOS DE EFECTIVO

El análisis de los saldos inicial y final que figuran en la última parte del Estado de Flujo de Efectivo en la cuenta de efectivo y equivalentes es como sigue:

Integración de Flujo de Efectivo	Al 31 de Diciembre de 20 18	20 17
Flujos Netos de Efectivo por Actividades de Operación	4,785.3	4,619.1
Flujos Netos de Efectivo por Actividades de Inversión	-3,455.9	-14,402.0
Flujos Netos de Efectivo por Actividades de Financiamiento	-4,237.6	9,083.8
Efectivo y Equivalentes al Efectivo al Inicio del Ejercicio	3,207.4	3,906.5
Efectivo y Equivalentes al Efectivo al Final del Ejercicio	299.2	3,207.4

5. CONCILIACIÓN ENTRE LOS INGRESOS PRESUPUESTARIOS Y CONTABLES, ASÍ COMO ENTRE LOS EGRESOS PRESUPUESTARIOS Y LOS GASTOS CONTABLES

Instituto de Investigación y Fomento de las Artesanías del Estado de México Conciliación entre los Ingresos Presupuestarios y Contables Correspondiente del 1 de Enero al 31 de Diciembre de 2018 (Miles de Pesos)		
1. Ingresos Presupuestarios		36,361.9
2. Más Ingresos Contables no Presupuestarios		0.0
Incremento por Variación de Inventarios		
Disminución del Exceso de Estimaciones por Pérdida o Deterioro u Obsolescencia		
Disminución del Exceso de Provisiones		
Otros Ingresos y Beneficios Varios		
Otros Ingresos Contables no Presupuestarios		
3. Menos Ingresos Presupuestarios no Contables		594.0
Productos de Capital		
Aprovechamientos Capital		
Ingresos Derivados de Financiamientos		
Otros Ingresos Presupuestarios no Contables	594.0	
4. Ingresos Contables (4 = 1 + 2 - 3)		35,767.9

Instituto de Investigación y Fomento de las Artesanías del Estado de México Conciliación entre los Egresos Presupuestarios y los Gastos Contables Correspondiente del 1 de Enero al 31 de Diciembre de 2018 (Miles de Pesos)		
1.- Total de Egresos (Presupuestarios)		35,469.8
2.- Menos Egresos Presupuestarios no Contables		5,114.0
Mobiliario y Equipo de Administración	52.1	
Mobiliario y Equipo Educativo y Recreativo	19.5	
Equipo e Instrumental Médico y de Laboratorio		
Vehículos y Equipo de Transporte	904.1	
Equipo de Defensa y Seguridad		
Maquinaria, Otros Equipos y Herramientas		
Activos Biológicos		
Bienes Inmuebles	3,752.0	
Activos Intangibles		
Obra Pública en Bienes Propios		
Acciones y Participaciones de Capital		
Compra de Títulos y Valores		
Inversiones en Fideicomisos, Mandatos y Otros Análogos		
Provisiones para Contingencias y Otras Erogaciones Especiales		
Amortización de la Deuda Pública		
Adeudos de Ejercicios Fiscales Anteriores (ADEFAS)	386.3	
Otros Egresos Presupuestales no Contables		
3. Más Gastos Contables no Presupuestales		626.8
Estimaciones, Depreciaciones, Deterioros, Obsolescencia y Amortizaciones	464.8	
Provisiones		
Disminución de Inventarios		
Aumento por Insuficiencia de Estimaciones por Pérdida o Deterioro u Obsolescencia		
Aumento por Insuficiencia de Provisiones		
Otros Gastos	162.0	
Otros Gastos Contables no Presupuestales		
4. Total de Gasto Contable (4 = 1 - 2 + 3)		30,982.6

NOTAS DE MEMORIA

(CUENTAS DE ORDEN)

Con el manejo de las Cuentas de Orden podemos contar con herramientas de control que permiten identificar los registros por ingresos y egresos contables y presupuestales durante el ejercicio fiscal del Organismo. Estas cuentas no afectan el balance del Instituto, son con fines de recordatorio y control.

El Instituto tiene a su cargo Mercancías a Consignación para su venta, de Artesanos del Estado de México.

Instituto de Investigación y Fomento de las Artesanías del Estado de México		
CUENTAS DE ORDEN CONTABLES		
(Miles de Pesos)		
	<u>2 0 1 8</u>	<u>2 0 1 7</u>
CUENTAS DEUDORAS		
Almacén	160,471.7	137,571.9
	<u>160,471.7</u>	<u>137,571.9</u>
CUENTAS ACREEDORAS		
Artículos Disponibles por el Almacén	18,675.1	14,861.9
Artículos Distribuidos por el Almacén	141,796.6	122,710.0
	<u>160,471.7</u>	<u>137,571.9</u>

CUENTA PÚBLICA DEL GOBIERNO, ORGANISMOS AUXILIARES Y AUTÓNOMOS DEL ESTADO DE MÉXICO 2018

Instituto de Investigación y Fomento de las Artesanías del Estado de México		
CUENTAS DE ORDEN PRESUPUESTALES		
(Miles de Pesos)		
	2018	2017
CUENTAS DEUDORAS		
Ley de Ingresos Estimada	36,907.6	29,908.6
Presupuesto de Egresos por Ejercer de Gastos de Funcionamiento	972.0	4,561.0
Presupuesto de Egresos Devengado de Gasto de Funcionamiento	138.1	101.0
Presupuesto de Egresos Pagado de Gastos de Funcionamiento	28,166.1	24,325.6
Presupuesto de Egresos por Ejercer de Transferencias, Asignaciones, Subsidios y Otras Ayudas		27.0
Presupuesto de Egresos Devengado de Transferencias, Asignaciones, Subsidios y Otras Ayudas		
Presupuesto de Egresos Pagado de Transferencias, Asignaciones, Subsidios y Otras Ayudas	1,567.0	799.2
Presupuesto de Egresos por Ejercer de Bienes Muebles, Inmuebles e Intangibles		
Presupuesto de Egresos Devengado de Bienes Muebles, Inmuebles e Intangibles		
Presupuesto de Egresos Pagado de Bienes Muebles, Inmuebles e Intangibles	4,727.7	
Presupuestos de Egresos por Ejercer de Inversión Pública	465.8	
Presupuesto de Egresos Devengado de Inversión Pública		
Presupuesto de Egresos Pagado de Inversión Pública	484.6	
Presupuesto de Egresos por Ejercer de Intereses, Comisiones y Otros Gastos de la Deuda Pública		2.1
Presupuesto de Egresos Pagado de Intereses, Comisiones y Otros Gastos de la Deuda Pública	386.3	92.7
	73,815.2	59,817.2
CUENTAS ACREEDORAS		
Ley de Ingresos por Ejecutar	545.7	-1,040.6
Ley de Ingresos Devengado	1,349.4	2,522.4
Ley de Ingresos Recaudado	35,012.5	28,426.8
Presupuesto de Egresos Aprobado de Gastos de Funcionamiento	29,276.2	28,987.5
Presupuesto de Egresos Aprobado de Transferencias, Asignaciones, Subsidios y Otras Ayudas	1,567.0	826.3
Presupuesto de Egresos Aprobado de Intereses, Comisiones y Otros Gastos de la Deuda Pública	386.3	94.8
Presupuesto de Egresos Aprobado de Inversión Pública	950.4	
Presupuesto de Egresos Aprobado de Bienes Muebles, Inmuebles e Intangibles	4,727.7	
	73,815.2	59,817.2

NOTAS DE GESTIÓN ADMINISTRATIVA

INTRODUCCIÓN

El Estado de Situación Financiera, es el instrumento básico para proporcionar información financiera para la toma de decisiones, ya que en su contenido se revelan las operaciones patrimoniales y presupuestales del ejercicio fiscal.

2. PANORAMA ECONÓMICO FINANCIERO

Los recursos de operación provienen principalmente de las transferencias que otorga el Gobierno del Estado de México, para la ejecución de los programas y proyectos a cargo del Organismo.

Durante el periodo enero-diciembre del año en curso, se han recaudado 30 millones 958.1 miles de pesos, para Gasto Corriente Estatal, de los cuales se han pagado 30 millones 473.5 miles de pesos y 484.6 de recursos de Programa para el Desarrollo (PAD).

3. AUTORIZACIÓN E HISTORIA

El Instituto de Investigación y Fomento de las Artesanías del Estado de México (IIFAEM), se creó como un Organismo Público Descentralizado con personalidad jurídica y patrimonio propio, mediante el decreto número 41 de la H. LII Legislatura del Estado de México publicado en la "Gaceta de Gobierno del Estado de México" el 10 de octubre de 1994, actualmente regido por la Ley de Fomento Económico para el Estado de México, Título Segundo, Capítulo Cuarto, Segunda Sección, en su Artículo 35.

4. ORGANIZACIÓN Y OBJETO SOCIAL

Objeto Social

El Instituto tiene por objeto el rescate, preservación, fortalecimiento y fomento de la actividad artesanal y las artes populares en la Entidad.

Principal Actividad

El Instituto para el cumplimiento de su objeto tiene las siguientes atribuciones:

- I. Desarrollar investigaciones para el rescate, preservación y mejora de las técnicas y diseños artesanales, respetando los valores culturales de cada región.
- II. Convenir con instituciones educativas y el sector público, social y privado, en materia de investigación, capacitación, organización, comercialización y financiamiento de la actividad artesanal.

- III. Promover el abasto de materias primas e insumos en mejores condiciones para los artesanos.
- IV. Fomentar la organización de los artesanos.
- V. Brindar capacitación y asesoría a los artesanos.
- VI. Promover la comercialización de los productos artesanales en los mercados regionales, nacionales e internacionales.
- VII. Gestionar financiamientos con tasas preferenciales para la actividad artesanal.
- VIII. Coadyuvar con las autoridades federales, estatales y municipales en la protección, rehabilitación y racionalización de las fuentes de recursos naturales que se utilizan en la producción artesanal.
- IX. Desarrollar y ejecutar programas de desconcentración administrativa, que le permita prestar sus servicios a los artesanos.
- X. Determinar la regionalización del territorio del Estado para fines de desarrollo artesanal.

Ejercicio Fiscal

Del 1° de Enero al 31 de Diciembre de 2018.

Régimen Jurídico

El patrimonio del Instituto se integra con:

- I. Los bienes con los que actualmente cuenta.
- II. Los ingresos que obtenga en el ejercicio de sus atribuciones.
- III. Las aportaciones, participaciones, subsidios y apoyos que le otorguen los gobiernos federal, estatal y municipal.
- IV. Los legados, asignaciones, donaciones y demás bienes otorgados en su favor.
- V. Los bienes que adquiera por cualquier título legal para el cumplimiento de su objeto.
- VI. Las utilidades, intereses, dividendos, rendimientos de bienes, derechos y demás ingresos que adquiera por cualquier título legal o que provengan de sus actividades.

Los ingresos del Instituto, así como los productos e instrumentos financieros autorizados, serán destinados y aplicados a las actividades señaladas en los programas aprobados por el Consejo Directivo.

Régimen Fiscal

El Instituto está constituido como Persona Moral con Fines No Lucrativos.

Contribuciones Obligado a pagar:

- a. Retención ISR por Sueldos y Salarios.
- b. Retención ISR por Asimilados al Salario.
- c. Impuesto al Valor Agregado.
- d. 10% Retención s/Arrendamiento.
- e. 10% Retención Servicios Profesionales.
- f. 3% S/Erogaciones por Remuneraciones al Trabajo Personal.

Estructura Organizacional Básica

La autoridad máxima del Instituto está a cargo del Consejo Directivo.



5. BASES DE PREPARACIÓN DE LOS ESTADOS FINANCIEROS

Los Estados Financieros y Presupuestales se elaboran de conformidad con lo establecido en la Ley General de Contabilidad Gubernamental y con lo estipulado por el Manual Único de Contabilidad Gubernamental

para las Dependencias y Entidades Públicas del Gobierno y Municipios del Estado de México y se ha observado la normatividad emitida por el Consejo Nacional de Armonización Contable (CONAC) y también en lo establecido por la Ley de Disciplina Financiera de las Entidades Federativas y los Municipios.

Postulados básicos, considerados para la elaboración de los Estados Financieros:

1. Sustancia Económica
2. Entes Públicos
3. Existencia Permanente
4. Revelación suficiente
5. Importancia Relativa
6. Registro e Integración Presupuestaria
7. Consolidación de la Información Financiera
8. Devengo Contable
9. Valuación
10. Dualidad Económica
11. Consistencia

6. POLÍTICAS DE CONTABILIDAD SIGNIFICATIVAS

Los Bienes Muebles e Inmuebles, se registran originalmente a su costo de adquisición o a valor de avalúo; de acuerdo a la Circular de la Información Financiera para el reconocimiento de los efectos de la inflación que deben utilizar las Entidades del Sector Central Auxiliar del Gobierno del Estado de México, hasta el ejercicio 2007, las cifras se actualizaron aplicándoles los factores derivados del Índice Nacional de Precios al Consumidor.

A partir del Ejercicio 2008, no se aplica el procedimiento de Revaluación de los Estados Financieros de los Entes Gubernamentales.

7. POSICIÓN EN MONEDA EXTRANJERA Y PROTECCIÓN POR RIESGO CAMBIARIO

El organismo no opera en moneda extranjera.

8. REPORTE ANALÍTICO DEL ACTIVO

Todos los activos fijos tienen vida útil; y los porcentajes de depreciación aplicados son los señalados en las Políticas de Registro, rubro "Depreciaciones", del Manual Único de Contabilidad Gubernamental para las Dependencias y Entidades Públicas del Gobierno y Municipios del Estado de México. Durante el ejercicio fiscal 2018, no se han presentado cambios en el porcentaje de depreciación.

Importe de los gastos de Depreciación Acumulada del Ejercicio:

Depreciación Acumulada de Bienes Muebles	1,200.9
Depreciación Acumulada de Bienes Inmuebles	6,147.3
Total Depreciación Acumulada de Bienes Muebles e Inmuebles	7,348.2

9. FIDEICOMISOS, MANDATOS Y ANÁLOGOS

El organismo no cuenta con ningún Fideicomiso.

10. REPORTE DE RECAUDACIÓN

Ingresos

El total recaudado al 31 de diciembre 2018, fueron 36 millones 361.9 miles de pesos.

11. INFORMACIÓN SOBRE LA DEUDA Y EL REPORTE ANALÍTICO DE LA DEUDA

El organismo no ha contratado deuda al 31 de diciembre 2018.

12. CALIFICACIONES OTORGADAS

El organismo no ha tenido necesidad de que se le otorgue una Calificación.

13. PROCESO DE MEJORA

Para el desempeño financiero, cumplimiento y alcance de metas, se han considerado las Normas y disposiciones en la materia, emitidas por las Autoridades competentes, sobre las medidas de austeridad y disciplina presupuestal; Manual de Normas y Políticas para el Gasto Público de Gobierno del Estado de México; acuerdo por el que se establecen las Normas Administrativas para la Asignación y uso de bienes y

servicios de las Dependencias y Organismos Auxiliares del Poder Ejecutivo Estatal; Clasificador por Objeto del Gasto.

14. INFORMACIÓN POR SEGMENTOS

El organismo no presenta información financiera por segmentos.

15. EVENTOS POSTERIORES AL CIERRE

El organismo no tuvo ningún evento posterior al que informa, que haya afectado los estados financieros.

16. PARTES RELACIONADAS

En el organismo no existen partes relacionadas que pudieran ejercer influencia significativa sobre la toma de decisiones financieras y operativas.

17. RESPONSABILIDAD SOBRE LA PRESENTACIÓN RAZONABLE DE LOS ESTADOS FINANCIEROS

“Bajo protesta de decir verdad declaramos que los Estados Financieros y sus Notas, son razonablemente correctos y son responsabilidad del emisor”.

DICTAMEN DE ESTADOS FINANCIEROS

El Despacho González de Aragón y Asociados Contadores Públicos, S.C., dictaminó los Estados Financieros del Instituto de Investigación y Fomento de las Artesanías del Estado de México (IIFAEM) al 31 de Diciembre de 2018, concluyendo que presentan razonablemente en todos los aspectos materiales, la situación financiera del Organismo.

INFORMACIÓN

PRESUPUESTARIA

I I F A E M

Instituto de Investigación y Fomento de las Artesanías del Estado de México Ingresos y Egresos AL 31 DE DICIEMBRE DE 2018 (Miles de pesos)												
C O N C E P T O	PRESUPUESTO AUTORIZADO	%	AMPLIACIÓN	REDUCCIÓN	AUTORIZADO FINAL	%	PRESUPUESTO EJERCIDO	%	VARIACIÓN INICIAL	%	VARIACIÓN MODIFICADO	%
INGRESOS:	31,711.5	100.0	6,905.1	1,709.0	36,907.6	100.0	36,361.9	100.0	4,650.4	14.7	(545.7)	(1.5)
Superávit Ejercicio Anterior							0.0					
Ordinarios	31,711.5	100.0	6,518.8	1,709.0	31,711.5	85.9	35,767.9	98.4	4,056.4	12.8	4,056.4	12.8
Estatales	31,711.5	100.0	6,518.8	1,709.0	31,711.5	85.9	35,767.9	98.4	4,056.4	12.8	4,056.4	12.8
- Tributarios												
Impuestos sobre Erogaciones												
Impuestos sobre Tenencia												
Otros Impuestos y Accesorios												
- No Tributarios												
Derechos												
Sector Central												
Organismos Auxiliares												
Aportaciones de Mejoras												
Productos												
Aprovechamientos												
Ingresos Financieros												
Aportaciones y Cuotas de Seguridad Social									0.0			
Ingreso por Venta de Bienes y Servicios	1,709.0	5.4	4,809.8	1,709.0					(1,709.0)	(100.0)		
Transferencias Asignaciones, Subsidio y Otras Ayuda	30,002.5	94.6	1,709.0		31,711.5	85.9	35,767.90	98.4	5,765.4	19.2	4,056.4	12.8
Federales	0.0	0.0	0.0	0.0	0.0	0.0	0.0	0.0	0.0		0.0	
Participaciones Federales												
Fondos de Aportaciones Ramo 33												
Otros Apoyos Federales												
Extraordinarios	0.0	0.0	386.3	0.0	386.3	1.0	594.0	1.6	594.0		207.7	53.8
Generación de Adefas												
Financiamientos			386.3		386.3	1.0	594.0	1.6	594.0		207.7	53.8
EGRESOS:	31,711.5	100.0	12,527.9	7,331.8	36,907.6	100.0	35,469.8	100.0	(3,758.3)	(11.9)	1,437.8	3.9
Poderes Legislativo y Judicial	0.0	0.0	0.0	0.0	0.0	0.0	0.0	0.0	0.0		0.0	
Poder Legislativo												
Poder Judicial												
Gasto Total de Poder Ejecutivo	31,711.5	100.0	12,527.9	7,331.8	36,907.6	100.0	35,469.8	100.0	(3,758.3)	(11.9)	1,437.8	3.9
Gasto Programable:	31,711.5	100.0	12,141.6	7,331.8	36,521.3	99.0	35,083.5	98.9	(3,372.0)	(10.6)	1,437.8	3.9
Gasto Corriente	30,761.1	97.0	5,614.2	7,099.1	29,276.2	79.3	28,304.2	79.8	2,456.9	8.0	972.0	3.3
Servicios Personales	23,734.8	74.8	1,441.1	4,748.2	20,427.7	55.3	19,712.8	55.6	4,022.0	16.9	714.9	
Gasto Operativo	7,026.3	22.2	4,173.1	2,350.9	8,848.5	24.0	8,591.4	24.2	(1,565.1)	(22.3)	257.1	2.9
- Materiales y Suministros	2,209.3	7.0	567.9	637.9	2,139.3	5.8	2,103.4	5.9	105.9	4.8	35.9	1.7
- Servicios Generales	4,817.0	15.2	3,605.2	1,713.0	6,709.2	18.2	6,488.0	18.3	(1,671.0)	(34.7)	221.2	3.3
Transferencias	0.0	0.0	1,799.7	232.7	1,567.0	4.2	1,567.0	4.4	(1,567.0)		0.0	0.0
- Organismos Autonomos						0.0		0.0	0.0			
- Subsidios y Apoyos			1,799.7	232.7	1,567.0	4.2	1,567.0	4.4	(1,567.0)			
Inversión Pública	950.4	3.0	4,727.7	0.0	5,678.1	15.4	5,212.3	14.7	(4,261.9)	(448.4)	465.8	8.2
- Bienes Muebles e Inmuebles			4,727.7		4,727.7	12.8	4,727.7	13.3	(4,727.7)			
- Obra Pública	950.4	3.0	0.0		950.4	2.6	484.6	1.4	465.8	49.0	465.8	49.0
- Inversión Financiera												
Gasto No Programable	0.0	0.0	386.3	0.0	386.3	1.0	386.3	1.1	(386.3)		0.0	
Transferencias a Municipios	0.0	0.0	0.0	0.0	0.0	0.0	0.0	0.0	0.0		0.0	
- Participaciones												
- Aportaciones del Ramo 33												
- Convenios												
Deuda Pública	0.0	0.0	386.3	0.0	386.3	1.0	386.3	1.1	(386.3)		0.0	0.0
- Costo Financiero de la Deuda									0.0			
- Amortizaciones									0.0			
- Pago de Adefas			386.3		386.3	1.0	386.3	1.1	(386.3)			
Superávit(+)/ Deficit (-)	0.0		(5,622.8)	(5,622.8)	0.0		892.1					
% de los Ingresos							2.5					

CUENTA PÚBLICA DEL GOBIERNO, ORGANISMOS AUXILIARES Y AUTÓNOMOS DEL ESTADO DE MÉXICO 2018

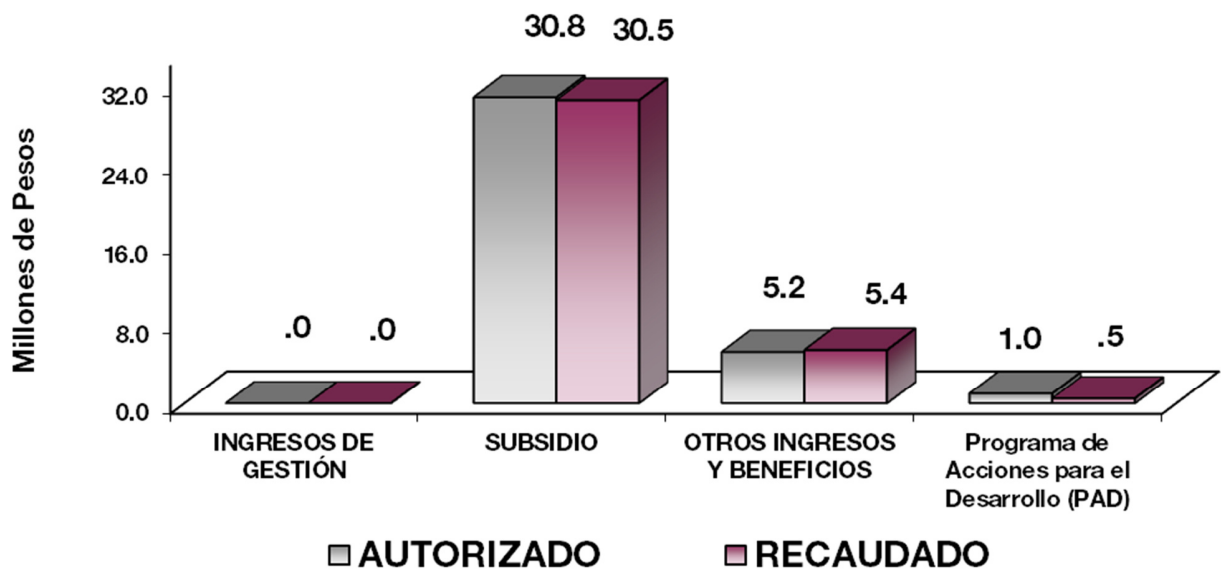
Instituto de Investigación y Fomento de las Artesanías del Estado de México
Estado Analítico de Ingresos
Del 1 de Enero al 31 de Diciembre de 2018
(Miles de Pesos)

Rubro de Ingresos	Ingreso					Diferencia (6= 5 - 1)
	Estimado	Ampliaciones y Reducciones	Modificado	Devengado	Recaudado	
	(1)	(2)	(3= 1 + 2)	(4)	(5)	
Impuestos						
Cuotas y Aportaciones de Seguridad Social						
Contribuciones de Mejoras						
Derechos						
Productos						
Corriente						
Capital						
Aprovechamientos				4,809.8	4,809.8	4,809.8
Corriente				4,809.8	4,809.8	4,809.8
Capital						
Ingresos por Ventas de Bienes y Servicios	1,709.0	-1,709.0				-1,709.0
Participaciones y Aportaciones						
Transferencias, Asignaciones, Subsidios y Otras Ayudas	30,002.5	6,518.8	36,521.3	30,958.1	30,958.1	955.6
Ingresos Derivados de Financiamientos		386.3	386.3	594.0	594.0	594.0
Total	31,711.5	5,196.1	36,907.6	36,361.9	36,361.9	4,650.4
				Ingresos excedentes¹		4,650.4

Estado Analítico de Ingresos por Fuente de Financiamiento	Ingreso					Diferencia (6= 5 - 1)
	Estimado	Ampliaciones y Reducciones	Modificado	Devengado	Recaudado	
	(1)	(2)	(3= 1 + 2)	(4)	(5)	
Ingresos del Gobierno						
Impuestos						
Contribuciones de Mejoras						
Derechos						
Productos						
Corriente						
Capital						
Aprovechamientos						
Corriente						
Capital						
Participaciones y Aportaciones						
Transferencias, Asignaciones, Subsidios y Otras Ayudas						
Ingresos de Organismos y Empresas	31,711.5	4,809.8	36,521.3	35,767.9	35,767.9	4,056.4
Cuotas y Aportaciones de Seguridad Social						
Ingresos por Ventas de Bienes y Servicios	1,709.0	-1,709.0		4,809.8	4,809.8	3,100.8
Transferencias, Asignaciones, Subsidios y Otras Ayudas	30,002.5	6,518.8	36,521.3	30,958.1	30,958.1	955.6
Ingresos Derivados de Financiamiento		386.3	386.3	594.0	594.0	594.0
Ingresos Derivados de Financiamientos		386.3	386.3	594.0	594.0	594.0
Total	31,711.5	5,196.1	36,907.6	36,361.9	36,361.9	4,650.4
				Ingresos excedentes¹		4,650.4

I I F A E M

Instituto de Investigación y Fomento de las Artesanías del Estado de México							
INGRESOS							
(Miles de Pesos)							
INGRESOS	PRESUPUESTO 2018			TOTAL AUTORIZADO	RECAUDADO	VARIACIÓN	
	PREVISTO	ASIGNACIONES Y/O AMPLIACIONES	REDUCCIONES Y/O DISMINUCIONES			IMPORTE	%
INGRESOS DE GESTIÓN	1,709.0		1,709.0				
Ingresos por Venta de Bienes y Servicios	1,709.0		1,709.0				
PARTICIPACIONES, APORTACIONES, TRANSFERENCIAS, ASIGNACIONES, SUBSIDIOS Y OTRAS AYUDAS	29,052.1	1,709.0		30,761.1	30,473.5	287.6	.9
Subsidio	29,052.1	1,709.0		30,761.1	30,473.5	287.6	.9
OTROS INGRESOS Y BENEFICIOS		5,196.1		5,196.1	5,403.8	-207.7	-4.0
Pasivos que se Generen como Resultado de Erogaciones que se Devengan en el Ejercicio Fiscal pero que queden Pendientes de Liquidar al Cierre del mismo			386.3	386.3	594.0	-207.7	-53.8
Ingresos Diversos		4,809.8		4,809.8	4,809.8		
S U B T O T A L	30,761.1	6,905.1	1,709.0	35,957.2	35,877.3	79.9	.2
Programa de Acciones para el Desarrollo (PAD)							
PAD	950.4			950.4	484.6	465.8	49.0
T O T A L	31,711.5	6,905.1	1,709.0	36,907.6	36,361.9	545.7	1.5



NOTAS AL PRESUPUESTO DE INGRESOS

INGRESOS

Se tiene previsto recaudar 31 millones 711.5 miles de pesos, durante el ejercicio, autorizándose ampliaciones por 6 millones 905.1 miles de pesos, de los cuales se reducen un millón 709 mil pesos, ya que forman parte del subsidio, teniéndose un total autorizado por 36 millones 907.6 miles de pesos, lográndose recaudar 36 millones 361.9 miles de pesos, por lo que se obtuvo una variación de menos por un millón 545.7 miles de pesos, que representó el 1.5 por ciento de lo previsto.

INGRESOS DE GESTIÓN

Se tiene previsto recaudar ingresos por un millón 709 mil pesos, durante el ejercicio 2018, los cuales, forman parte de lo ya recaudado, por cambio de fuente de financiamiento a subsidio.

La variación se dio principalmente en el rubro de ingresos propios, que fueron depositados en la Caja General del Gobierno del Estado de México, por el convenio firmado con la Dirección General de Recaudación.

PARTICIPACIONES, APORTACIONES, TRANSFERENCIAS, ASIGNACIONES SUBSIDIOS Y OTRAS AYUDAS

Se tiene previsto recaudar 29 millones 52.1 miles de pesos, presentando una ampliación de un millón 709 mil pesos, quedando un autorizado de 30 millones 761.1 miles de pesos, lográndose recaudar 30 millones 473.5 miles de pesos, teniéndose una variación de menos por 287.6 miles de pesos, lo que representó 0.9 por ciento del monto previsto.

OTROS INGRESOS Y BENEFICIOS

En este rubro se asignaron ampliaciones por 5 millones 196.1 miles de pesos, integrados por pasivos derivados de erogaciones devengadas y pendientes de ejercicios anteriores por 386.3 miles de pesos, aportaciones del Fondo Nacional para el Fomento de las Artesanías (FONART) por 101.5 miles de pesos, la donación de tres carretas artesanales por 52.1 miles de pesos, la transmisión de propiedad del centro de desarrollo artesanal por 3 millones 752 mil pesos y la donación de dos vehículos por 904.1 miles de pesos, lográndose recaudar 4 millones 809.8 miles de pesos, el total recaudado por estos conceptos fue de 5 millones 403.8 miles de pesos, presentando una variación de más por 207.7 miles de pesos, que representó el 0.9 por ciento del monto previsto.

PROGRAMA DE ACCIONES PARA EL DESARROLLO

En este rubro se autorizaron ampliaciones por 950.4 miles de pesos para el proyecto ejecutivo: construcción y equipamiento de un centro de almacenamiento y distribución de la materia prima de las comunidades mazahuas en Temascalcingo, Cabecera Municipal, lográndose recaudar 484.6 miles de pesos, teniéndose una variación de menos por 465.8 miles de pesos, lo que representó el 49 por ciento del monto previsto.

I I F A E M

Instituto de Investigación y Fomento de las Artesanías del Estado de México Estado Analítico del Ejercicio del Presupuesto de Egresos Clasificación por Objeto del Gasto (Capítulo y Concepto) Del 1 de Enero al 31 de Diciembre de 2018 (Miles de Pesos)						
Concepto	Egresos					Subejercicio 6 = (3 - 4)
	Aprobado 1	Ampliaciones/ (Reducciones) 2	Modificado 3 = (1 + 2)	Devengado 4	Pagado 5	
Servicios Personales	23,734.8	-3,307.1	20,427.7	19,712.8	19,712.8	714.9
Remuneraciones al Personal de Carácter Permanente	9,713.8	-1,644.0	8,069.8	8,069.8	8,069.8	
Remuneraciones al Personal de Carácter Transitorio	1,824.0	-92.5	1,731.5	1,731.5	1,731.5	
Remuneraciones Adicionales y Especiales	7,873.5	-1,197.8	6,675.7	5,960.8	5,960.8	714.9
Seguridad Social	3,217.1	-474.1	2,743.0	2,743.0	2,743.0	
Otras Prestaciones Sociales y Económicas	1,106.4	-1.4	1,105.0	1,105.0	1,105.0	
Previsiones						
Pago de Estímulos a Servidores Públicos		102.7	102.7	102.7	102.7	
Materiales y Suministros	2,209.3	-70.0	2,139.3	2,103.4	2,103.4	35.9
Materiales de Administración, Emisión de Documentos y Artículos Oficiales	758.6	-161.8	596.8	576.3	576.3	20.5
Alimentos y Utensilios	65.5	65.2	130.7	130.7	130.7	.0
Materias Primas y Materiales de Producción y Comercialización	340.7	155.7	496.4	496.1	496.1	.3
Materiales y Artículos de Construcción y de Reparación	204.4	-33.7	170.7	170.7	170.7	
Productos Químicos, Farmacéuticos y de Laboratorio	13.6	3.2	16.8	16.8	16.8	
Combustibles, Lubricantes y Aditivos	500.0	-66.5	433.5	429.3	429.3	4.2
Vestuario, Blancos, Prendas de Protección y Artículos Deportivos	59.8	-15.6	44.2	44.1	44.1	.1
Materiales y Suministros Para Seguridad						
Herramientas, Refacciones y Accesorios Menores	266.7	-16.5	250.2	239.4	239.4	10.8
Servicios Generales	4,817.0	1,892.2	6,709.2	6,488.0	6,349.9	221.2
Servicios Básicos	605.5	-174.0	431.5	289.7	271.0	141.8
Servicios de Arrendamiento	257.9	48.5	306.4	306.4	306.4	
Servicios Profesionales, Científicos, Técnicos y Otros Servicios	1,355.7	1,388.1	2,743.8	2,703.1	2,608.8	40.7
Servicios Financieros, Bancarios y Comerciales	203.3	18.9	222.2	212.9	213.0	9.3
Servicios de Instalación, Reparación, Mantenimiento y Conservación	664.3	-290.9	373.4	373.3	348.1	.1
Servicios de Comunicación Social y Publicidad	218.0	-180.2	37.8	29.2	29.2	8.6
Servicios de Traslado y Viáticos	332.9	257.0	589.9	590.0	590.0	-1
Servicios Oficiales	574.1	748.7	1,322.8	1,322.8	1,322.8	
Otros Servicios Generales	605.3	76.1	681.4	660.6	660.6	20.8
Transferencias, Asignaciones, Subsidios y Otras Ayudas		1,567.0	1,567.0	1,567.0	1,567.0	
Transferencias Internas y Asignaciones al Sector Público						
Transferencias al Resto del Sector Público						
Subsidios y Subvenciones		1,567.0	1,567.0	1,567.0	1,567.0	
Ayudas Sociales						
Pensiones y Jubilaciones						
Transferencias a Fideicomisos, Mandatos y Otros Análogos						
Transferencias a la Seguridad Social						
Donativos						
Transferencias al Exterior						
Bienes Muebles, Inmuebles e Intangibles		4,727.7	4,727.7	4,727.7	4,727.7	
Mobiliario y Equipo de Administración		52.1	52.1	52.1	52.1	
Mobiliario y Equipo Educativo y Recreativo		19.5	19.5	19.5	19.5	
Equipo e Instrumental Médico y de Laboratorio						
Vehículos y Equipo de Transporte		904.1	904.1	904.1	904.1	
Equipo de Defensa y Seguridad						
Maquinaria, Otros Equipos y Herramientas						
Activos Biológicos						
Bienes Inmuebles		3,752.0	3,752.0	3,752.0	3,752.0	
Activos Intangibles						
Inversión Pública	950.4		950.4	484.6	484.6	465.8
Obra Pública en Bienes de Dominio Público						
Obra Pública en Bienes Propios	950.4		950.4	484.6	484.6	465.8
Proyectos Productivos y Acciones de Fomento						
Inversiones Financieras y Otras Provisiones						
Inversiones Para el Fomento de Actividades Productivas						
Acciones y Participaciones de Capital						
Compra de Títulos y Valores						
Concesión de Préstamos						
Inversiones en Fideicomisos, Mandatos y Otros Análogos						
Otras Inversiones Financieras						
Provisiones para Contingencias y Otras Erogaciones Especiales						
Participaciones y Aportaciones						
Participaciones						
Aportaciones						
Convenios						
Deuda Pública		386.3	386.3	386.3	386.3	
Amortización de la Deuda Pública						
Intereses de la Deuda Pública						
Comisiones de la Deuda Pública						
Gastos de la Deuda Pública						
Costo por Coberturas						
Apoyos Financieros						
Adeudos de Ejercicios Fiscales Anteriores (Adefas)		386.3	386.3	386.3	386.3	
Total del Gasto	31,711.5	5,196.1	36,907.6	35,469.8	35,331.7	1,437.8

CUENTA PÚBLICA DEL GOBIERNO, ORGANISMOS AUXILIARES Y AUTÓNOMOS DEL ESTADO DE MÉXICO 2018

Instituto de Investigación y Fomento de las Artesanías del Estado de México
Estado Analítico del Ejercicio del Presupuesto de Egresos
Clasificación Económica (por Tipo de Gasto)
Del 1 de Enero al 31 de Diciembre de 2018
(Miles de Pesos)

Concepto	Egresos					Subejercicio
	Aprobado	Ampliaciones/ (Reducciones)	Modificado	Devengado	Pagado	
	1	2	3 = (1 + 2)	4	5	
Gasto Corriente	30,761.1	82.1	30,843.2	29,871.2	29,733.1	972.0
Gasto de Capital	950.4	4,727.7	5,678.1	5,212.3	5,212.3	
Amortización de la Deuda y Disminución de Pasivos		386.3	386.3	386.3	386.3	-
Pensiones y Jubilaciones						
Participaciones						
Total del Gasto	31,711.5	5,196.1	36,907.6	35,469.8	35,331.7	1,437.8

Instituto de Investigación y Fomento de las Artesanías del Estado de México
Estado Analítico del Ejercicio del Presupuesto de Egresos
Clasificación Administrativa
Del 1 de Enero al 31 de Diciembre de 2018
(Miles de Pesos)

Concepto	Egresos					Subejercicio
	Aprobado	Ampliaciones/ (Reducciones)	Modificado	Devengado	Pagado	
	1	2	3 = (1 + 2)	4	5	
Entidades Paraestatales y Fideicomisos No Empresariales y No Financieros	31,711.5	5,196.1	36,907.6	35,469.8	35,331.7	1,437.8
Instituciones Públicas de Seguridad Social						
Entidades Paraestatales Empresariales No Financieras con Participación Estatal Mayoritaria						
Entidades Paraestatales Empresariales Financieras Monetarias con Participación Estatal Mayoritaria						
Entidades Paraestatales Empresariales Financieras No Monetarias con Participación Estatal Mayoritaria						
Fideicomisos Financieros Públicos con Participación Estatal Mayoritaria						
Total del Gasto	31,711.5	5,196.1	36,907.6	35,469.8	35,331.7	1,437.8

I I F A E M

Instituto de Investigación y Fomento de las Artesanías del Estado de México
 Estado Analítico del Ejercicio del Presupuesto de Egresos
 Clasificación Administrativa
 Del 1 de Enero al 31 de Diciembre de 2018
 (Miles de Pesos)

Concepto	Egresos					Subejercicio 6 = (3 - 4)
	Aprobado	Ampliaciones/ (Reducciones)	Modificado	Devengado	Pagado	
	1	2	3 = (1 + 2)	4	5	
225B00000 Instituto de Investigación y Fomento de las Artesanías del Estado de México	31,711.5	5,196.1	36,907.6	35,469.8	35,331.7	1,437.8
Total del Gasto	31,711.5	5,196.1	36,907.6	35,469.8	35,331.7	1,437.8

Instituto de Investigación y Fomento de las Artesanías del Estado de México
 Estado Analítico del Ejercicio del Presupuesto de Egresos
 Clasificación Administrativa
 Del 1 de Enero al 31 de Diciembre de 2018
 (Miles de pesos)

Concepto	Egresos					Subejercicio 6 = (3 - 4)
	Aprobado	Ampliaciones/ (Reducciones)	Modificado	Devengado	Pagado	
	1	2	3 = (1 + 2)	4	5	
Poder Ejecutivo	31,711.5	5,196.1	36,907.6	35,469.8	35,331.7	1,437.8
Poder Legislativo						
Poder Judicial						
Órganos Autónomos						
Total del Gasto	31,711.5	5,196.1	36,907.6	35,469.8	35,331.7	1,437.8

CUENTA PÚBLICA DEL GOBIERNO, ORGANISMOS AUXILIARES Y AUTÓNOMOS DEL ESTADO DE MÉXICO 2018

Instituto de Investigación y Fomento de las Artesanías del Estado de México Estado Analítico del Ejercicio del Presupuesto de Egresos Clasificación Funcional (Finalidad y Función) Del 1 de Enero al 31 de Diciembre de 2018 (Miles de Pesos)						
Concepto	Egresos					Subejercicio 6 = (3 - 4)
	Aprobado 1	Ampliaciones/ (Reducciones) 2	Modificado 3 = (1 + 2)	Devengado 4	Pagado 5	
Gobierno	1,546.2	- 260.4	1,285.8	1,241.6	1,240.7	44.2
Legislación						
Justicia						
Coordinación de la Política de Gobierno	1,546.2	- 260.4	1,285.8	1,241.6	1,240.7	44.2
Relaciones Exteriores						
Asuntos Financieros y Hacendarios						
Seguridad Nacional						
Asuntos de Orden Público y de Seguridad Interior						
Otros Servicios Generales						
Desarrollo Social						
Protección Ambiental						
Vivienda y Servicios a la Comunidad						
Salud						
Recreación, Cultura y Otras Manifestaciones Sociales						
Educación						
Protección Social						
Otros Asuntos Sociales						
Desarrollo Económico	30,165.3	5,070.2	35,235.5	33,841.9	33,704.7	1,393.6
Asuntos Económicos, Comerciales y Laborales en General						
Agropecuaria, Silvicultura, Pesca y Caza						
Combustibles y Energía						
Minería, Manufacturas y Construcción						
Transporte						
Comunicaciones						
Turismo						
Ciencia, Tecnología e Innovación						
Otras Industrias y Otros Asuntos Económicos	30,165.3	5,070.2	35,235.5	33,841.9	33,704.7	1,393.6
Otras no Clasificadas en Funciones Anteriores	-	386.3	386.3	386.3	386.3	-
Transacciones de la Deuda Pública / Costo Financiero de la Deuda						
Transferencias, Participaciones y Aportaciones entre Diferentes Niveles y Órdenes de Gobierno						
Saneamiento del Sistema Financiero						
Adeudos de Ejercicios Fiscales Anteriores		386.3	386.3	386.3	386.3	-
Total del Gasto	31,711.5	5,196.1	36,907.6	35,469.8	35,331.7	1,437.8

I I F A E M

Instituto de Investigación y Fomento de las Artesanías del Estado de México
Endeudamiento Neto
Del 1 de Enero al 31 de Diciembre de 2018
(Miles de Pesos)

Identificación de Crédito o Instrumento	Contratación/Colocación	Amortización	Endeudamiento Neto
	A	B	C = A - B
Créditos Bancarios			
			-
			-
			-
			-
			-
			-
NO	APLICA		-
Total Créditos Bancarios	-	-	-
Otros Instrumentos de Deuda			
			-
			-
			-
			-
			-
Total Otros Instrumentos de Deuda	-	-	-
TOTAL	-	-	-

Instituto de Investigación y Fomento de las Artesanías del Estado de México
Intereses de la Deuda
Del 1 de Enero al 31 de Diciembre de 2018
(Miles de Pesos)

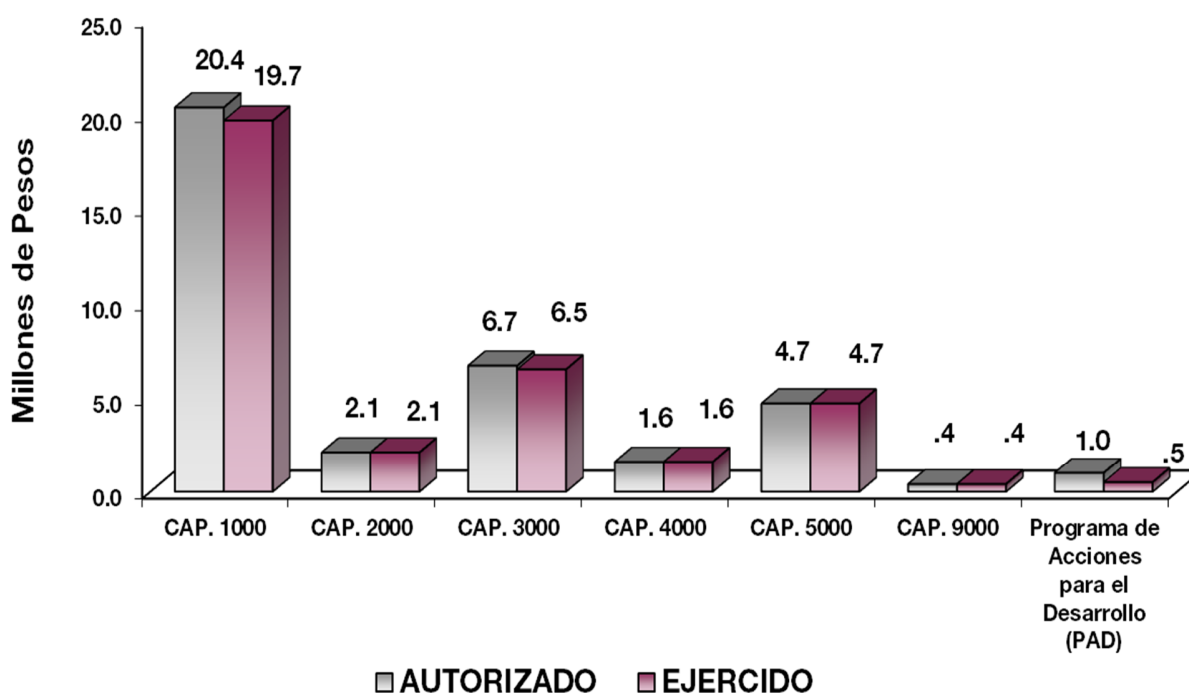
Identificación de Crédito o Instrumento	Devengado	Pagado
Créditos Bancarios		
NO	APLICA	
Total Intereses de Créditos Bancarios	-	-
Otros Instrumentos de Deuda		
Total de Intereses de Otros Instrumentos de Deuda	-	-
TOTAL	-	-

CUENTA PÚBLICA DEL GOBIERNO, ORGANISMOS AUXILIARES Y AUTÓNOMOS DEL ESTADO DE MÉXICO 2018

Instituto de Investigación y Fomento de las Artesanías del Estado de México
EGRESOS POR CAPÍTULO

(Miles de Pesos)

EGRESOS	PRESUPUESTO 2018				VARIACIÓN		
	PREVISTO	ASIGNACIONES Y/O AMPLIACIONES	REDUCCIONES Y/O DISMINUCIONES	TOTAL AUTORIZADO	EJERCIDO	IMPORTE	%
Servicios Personales	23,734.8	1,441.1	4,748.2	20,427.7	19,712.8	714.9	3.5
Materiales y Suministros	2,209.3	567.9	637.9	2,139.3	2,103.4	35.9	1.7
Servicios Generales	4,817.0	3,605.2	1,713.0	6,709.2	6,488.0	221.2	3.3
Transferencias, Asignaciones, Subsidios y Otras Ayudas		1,799.7	232.7	1,567.0	1,567.0		
Bienes Muebles, Inmuebles e Intangibles		4,727.7		4,727.7	4,727.7		
Deuda Pública		386.3		386.3	386.3		
SUBTOTAL	30,761.1	12,527.9	7,331.8	35,957.2	34,985.2	972.0	2.7
Programa de Acciones para el Desarrollo (PAD)							
Programa de Acciones para el Desarrollo (PAD)	950.4			950.4	484.6	465.8	49.0
TOTAL	31,711.5	12,527.9	7,331.8	36,907.6	35,469.8	1,437.8	3.9



NOTAS AL PRESUPUESTO DE EGRESOS**EGRESOS**

Se tuvo un presupuesto inicial de 31 millones 711.5 miles de pesos, presentándose ampliaciones y traspasos netos de más por 5 millones 196.1 miles de pesos, con lo que se determinó un presupuesto modificado de 36 millones 907.6 miles de pesos, de los cuales se han ejercido 35 millones 469.8 miles de pesos, obteniéndose una variación de un millón 437.8 miles de pesos, equivalentes al 3.9 por ciento menos respecto al monto autorizado.

SERVICIOS PERSONALES

Se tuvo un autorizado inicial de este capítulo por 23 millones 734.8 miles de pesos, presentándose ampliaciones y traspasos netos de menos por 3 millones 307.1 miles de pesos, con lo que se determinó un presupuesto modificado de 20 millones 427.7 miles de pesos, el ejercido fue de 19 millones 712.8 miles de pesos, obteniéndose un subejercicio de 714.9 miles de pesos, lo que representó 3.5 por ciento respecto al monto autorizado.

La variación obedece principalmente a las medidas de austeridad, racionalidad, y disciplina presupuestal.

MATERIALES Y SUMINISTROS

Se tuvo un autorizado inicial de 2 millones 209.3 miles de pesos, presentando ampliaciones y traspasos netos de menos por 70 mil pesos, de los cuales se han ejercido 2 millones 103.4 miles de pesos, teniéndose un subejercicio de 35.9 miles de pesos, equivalente al 1.7 por ciento respecto al monto autorizado.

La variación obedece al cumplimiento en la Contención del Gasto y Ahorro Presupuestal del Ejercicio 2018.

SERVICIOS GENERALES

El presupuesto autorizado inicial de este capítulo fue de 4 millones 817 mil pesos, con ampliaciones y traspasos netos de más de un millón 892.2 miles de pesos, obteniéndose un presupuesto autorizado de 6 millones 709.2 miles de pesos. El importe ejercido fue de 6 millones 488 mil pesos, obteniéndose un subejercicio de 221.2 miles de pesos, lo que representó el 3.3 por ciento respecto al monto autorizado.

TRANSFERENCIAS, ASIGNACIONES, SUBSIDIOS Y OTRAS AYUDAS

Se obtuvo ampliaciones y disminuciones netas por un millón 567 mil pesos, obteniéndose un presupuesto autorizado de un millón 567 mil pesos, que fueron ejercidos en su totalidad.

BIENES MUEBLES, INMUEBLES E INTANGIBLES

Se autorizó una ampliación por 4 millones 727.7 miles de pesos, para la adquisición de una cámara fotográfica, la donación de tres carretas artesanales, la trasmisión de propiedad del centro de desarrollo artesanal y la donación de dos vehículos, ejerciéndose al 31 de diciembre el total del monto autorizado.

INVERSIÓN PÚBLICA

Se autorizó una ampliación por 950.4 miles de pesos, para el proyecto ejecutivo: construcción y equipamiento de un centro de almacenamiento y distribución de la materia prima de las comunidades mazahuas en Temascalcingo, Cabecera Municipal, de los cuales se ejercieron 484.6 miles de pesos, obteniéndose un subejercicio de 465.8 miles de pesos, lo que representó el 49 por ciento respecto al monto autorizado.

DEUDA PÚBLICA

Se autorizó una ampliación para el pago de pasivos derivados de erogaciones devengadas y pendientes de ejercicios anteriores por 386.3 miles de pesos, ejerciéndose al 31 de diciembre el total del monto autorizado.

INFORMACIÓN PRESUPUESTAL

Instituto de Investigación y Fomento de las Artesanías del Estado de México
EGRESOS POR OBJETO DEL GASTO
(Miles de Pesos)

CAPÍTULO Y OBJETO DEL GASTO	PRESUPUESTO 2018					
	PREVISTO	ASIGNACIONES Y/O AMPLIACIONES	REDUCCIONES Y/O DISMINUCIONES	TOTAL AUTORIZADO	EJERCIDO	VARIACIÓN
SERVICIOS PERSONALES	23,734.8	1,441.1	4,748.2	20,427.7	19,712.8	714.9
Sueldo Base	9,713.8	177.9	1,822.0	8,069.7	8,069.7	
Honorarios Asimilables al Salario	1,824.0	6.1	98.6	1,731.5	1,731.5	
Prima por Años de Servicio	158.4	12.6	32.6	138.4	138.4	
Prima Vacacional	618.6	197.4	309.8	506.2	506.2	
Aguinaldo	1,515.4	145.3	347.8	1,312.9	1,312.9	
Vacaciones no Disfrutadas por Finiquito		15.9		15.9	15.9	
Aguinaldo de Eventuales	315.0		29.1	285.9	285.9	
Compensación por Retabulación	699.8	10.5	174.3	536.0	536.0	
Gratificación	3,605.9	438.1	989.2	3,054.8	2,339.9	714.9
Gratificación por Convenio	721.8	31.9	127.6	626.1	626.1	
Gratificación por Productividad	64.3	5.0	11.8	57.5	57.5	
Estudios Superiores	174.2	.3	32.5	142.0	142.0	
Aportaciones de Servicio de Salud	1,477.6	31.6	236.4	1,272.8	1,272.8	
Aportaciones al Sistema Solidario de Reparto	1,051.4	17.3	124.3	944.4	944.4	
Aportaciones del Sistema de Capitalización Individual	232.6	3.7	44.4	191.9	191.9	
Aportaciones para Financiar los Gastos Generales de Administración del ISSEMyM	153.6	.3	42.5	111.4	111.4	
Aportaciones para Riesgo de Trabajo	202.1	.9	41.1	161.9	161.9	
Seguros y Fianzas	99.9	.0	39.2	60.7	60.7	
Cuotas para Fondo de Retiro	119.0	.0	52.3	66.7	66.7	
Seguro de Separación Individualizado	686.6	17.4	133.6	570.4	570.4	
Liquidaciones por Indemnizaciones, por Sueldos y Salarios Caidos		204.2	4.2	200.0	200.0	
Despensa	300.8	22.0	54.9	267.9	267.9	
Reconocimiento a Servidores Públicos		23.4		23.4	23.4	
Estímulos por Puntualidad y Asistencia		79.3		79.3	79.3	

I I F A E M

CAPÍTULO Y OBJETO DEL GASTO	P R E S U P U E S T O 2 0 1 8					
	PREVISTO	ASIGNACIONES Y/O AMPLIACIONES	REDUCCIONES Y/O DISMINUCIONES	TOTAL AUTORIZADO	EJERCIDO	VARIACIÓN
MATERIALES Y SUMINISTROS	2,209.3	567.9	637.9	2,139.3	2,103.4	35.9
Materiales y Útiles de Oficina	180.0	15.8	64.2	1316	126.2	5.4
Enseres de Oficina	283.4	217	63.2	2419	233.4	8.5
Material y Útiles de Imprenta y Reproducción	220.3		46.2	174.1	167.5	6.6
Material de Información	10.0		10.0			
Material y Enseres de Limpieza	60.0	.2	11.1	49.1	49.1	
Material Didáctico	4.9		4.9			
Productos Alimenticios para Personas	58.2	64.0		122.2	122.2	
Utensilios para el Servicio de Alimentación	7.3	12		8.5	8.5	
Materias Primas y Materiales de Producción	292.1	255.5	51.1	496.5	496.1	.4
Mercancías para su Comercialización en Tiendas del Sector Público	48.7		48.7			
Productos Minerales no Metálicos	9.7		9.7			
Cemento y Productos de Concreto	4.4	.5	2.9	2.0	2.0	
Madera y Productos de Madera		3.5		3.5	3.5	
Material Eléctrico y Electrónico	58.9	46.6	6.0	99.5	99.5	
Artículos Metálicos para la Construcción		.3		.3	.3	
Materiales Complementarios	26.5	8.4	34.6	.3	.3	
Material de Señalización	15.6	20.1	15.6	20.1	20.1	
Árboles y Plantas de Ornato		3.2		3.2	3.2	
Materiales de Construcción	86.9	7.3	53.4	40.8	40.8	
Estructuras y Manufacturas para Todo Tipo de Construcción	2.4		1.3	1.1	1.1	
Medicinas y Productos Farmacéuticos	13.6	3.2		16.8	16.8	
Productos Textiles		.3		.3	.3	
Refacciones y Accesorios para Equipo de Cómputo	48.0	16.6	2.2	62.4	62.4	
Combustibles, Lubricantes y Aditivos	500.0	14.1	69.8	444.3	429.3	15.0
Vestuario y Uniformes	34.7	9.6	3.9	40.4	40.4	
Prendas de Seguridad y Protección Personal	25.1	3.4	25.1	3.4	3.4	
Refacciones, Accesorios y Herramientas	14.7	.6	14.3	10	10	
Refacciones y Accesorios Menores de Edificios	8.9	.4	5.4	3.9	3.9	
Refacciones y Accesorios Menores para Equipo de Transporte	154.0	59.8	58.8	155.0	155.0	
Artículos para la Extinción de Incendios	29.0		29.0			
Otros Enseres	12.0	116	6.5	17.1	17.1	
SERVICIOS GENERALES	4,817.0	3,605.2	1,713.0	6,709.2	6,488.0	221.2
Servicio de Energía Eléctrica	264.7		15.1	249.6	195.7	53.9
Servicio de Agua	43.3	3.5		46.8	19.2	27.6
Servicio de Telefonía Convencional	144.4		16.7	127.7	74.7	53.0
Servicios de Acceso a Internet	153.1	6.1	151.8	7.4		7.4
Arrendamiento de Vehículos	17.0		17.0			
Arrendamiento de Equipo para Suministro de Sustancias	240.9	65.5		306.4	306.4	
Asesorías Asociadas a Convenios o Acuerdos	336.8	564.6	19.5	70.19	70.19	
Servicios Informáticos	10.5	847.0	21.8	955.7	955.7	
Servicios de Apoyo Administrativo y Fotocopiado	137.7	6.9		144.6	139.7	4.9
Impresiones de Documentos Oficiales para la Prestación de Servicios Públicos, Identificación, Formatos Administrativos y Fiscal	52.4	3.2	48.6	7.0	7.0	
Servicios de Impresión de Documentos Oficiales	20.3	275.0	15.9	279.4	279.4	
Servicios de Vigilancia	678.0		22.7	655.3	619.5	35.8
Servicios Bancarios y Financieros	37.1		8.9	28.2	28.2	
Seguros y Fianzas	166.2			166.2	156.9	9.3
Almacenaje, Embalaje y Envase		5.3		5.3	5.3	
Fletes y Maniobras		71.8	49.2	22.6	22.6	
Reparación y Mantenimiento de Inmuebles	92.9		92.9			
Reparación, Mantenimiento e Instalación de Mobiliario y Equipo de Oficina	92.4	6.1	98.4	.1	.1	
Reparación, Instalación y Mantenimiento de Bienes Informáticos Microfilm	96.8		46.8	50.0	50.0	
Reparación y Mantenimiento de Vehículos Terrestres, Aéreos y Lacustres	185.9	17.4	106.0	97.3	97.3	
Reparación, Instalación y Mantenimiento de Máquinaria, Equipo Instrumental y Diversos		6.0		6.0	6.0	
Servicios de Lavandería, Limpieza e Higiene	153.9	58.9		212.8	212.8	
Servicios de Fumigación	42.4	.1	35.3	7.2	7.2	
Gastos de Publicidad y Propaganda	45.3		36.9	8.4		8.4
Publicaciones Oficiales y de Información en General para Difusión	141.7	3.5	116.0	29.2	29.2	
Gastos de Publicidad en Materia Comercial	30.9		30.9			
Transportación Aérea		127.3	12.4	114.9	114.9	
Gastos de Traslado por Vía Terrestre	55.0		24.6	30.4	30.4	
Gastos de Alimentación en Territorio Nacional	135.3	6.0	113.2	28.1	28.1	
Gastos de Hospedaje en Territorio Nacional		79.1	17.1	62.0	62.0	
Gastos de Alimentación en el Extranjero	30.0	69.0	25.8	73.2	73.2	
Gastos de Hospedaje en el Extranjero	30.0	178.2		208.2	208.2	
Otros Servicios de Traslado y Hospedaje	82.7		9.6	73.1	73.1	
Exposiciones y Ferias	574.1	110.9	352.2	1322.8	1322.8	

CUENTA PÚBLICA DEL GOBIERNO, ORGANISMOS AUXILIARES Y AUTÓNOMOS DEL ESTADO DE MÉXICO 2018

CAPÍTULO Y OBJETO DEL GASTO	P R E S U P U E S T O 2 0 1 8					
	PREVISTO	ASIGNACIONES Y/O AMPLIACIONES	REDUCCIONES Y/O DISMINUCIONES	TOTAL AUTORIZADO	EJERCIDO	VARIACIÓN
Otros Impuestos y Derechos	58.0	62.9	9.5	111.4	111.4	
Sentencias y Resoluciones Judiciales		20.0		20.0	20.0	
Impuesto sobre Erogaciones por Remuneraciones al Trabajo Personal	523.4	18.9		542.3	521.4	20.9
Cuotas y Suscripciones	6.2		6.2			
Gastos de Servicios Menores	17.7	2.0	12.0	7.7	7.7	
TRANSFERENCIAS, ASIGNACIONES, SUBSIDIOS Y OTRAS AYUDAS		1,799.7	232.7	1,567.0	1,567.0	
Otros Subsidios		1799.7	232.7	1567.0	1567.0	
BIENES MUEBLES, INMUEBLES E INTANGIBLES		4,727.7		4,727.7	4,727.7	
Muebles y Enseres		52.1		52.1	52.1	
Equipo de Foto, Cine y Grabación		19.5		19.5	19.5	
Vehículos y Equipo de Transporte Terrestre		904.1		904.1	904.1	
Terrenos		1887.0		1887.0	1887.0	
Edificios y Locales		1865.0		1865.0	1865.0	
INVERSIÓN PÚBLICA	950.4			950.4	484.6	465.8
Edificación no Habitacional	950.4			950.4	484.6	465.8
DEUDA PÚBLICA		386.3		386.3	386.3	
Por el Ejercicio Inmediato Anterior		386.3		386.3	386.3	
T O T A L	31,711.5	12,527.9	7,331.8	36,907.6	35,469.8	1,437.8

INFORMACIÓN PROGRAMÁTICA

I I F A E M

Instituto de Investigación y Fomento de las Artesanías del Estado de México
Gasto por Categoría Programática
Del 1 de Enero al 31 de Diciembre de 2018
(Miles de Pesos)

Concepto	Egresos					Subejercicio
	Aprobado	Ampliaciones/(Reducciones)	Modificado	Devengado	Pagado	
	1	2	3=(1 + 2)	4	5	
Programas	31,711.5	4,809.8	36,521.3	35,083.5	34,945.4	1,437.8
Subsidios: Sector Social y Privado o Entidades Federativas y Municipios						
Sujetos a Reglas de Operación						
Otros Subsidios						
Desempeño de las Funciones	30,165.3	5,070.2	35,235.5	33,841.9	33,704.7	1,393.6
Prestación de Servicios Públicos						
Provisión de Bienes Públicos						
Planeación, Seguimiento y Evaluación de Políticas Públicas						
Promoción y Fomento	30,165.3	5,070.2	35,235.5	33,841.9	33,704.7	1,393.6
Regulación y Supervisión						
Funciones de las Fuerzas Armadas (Únicamente Gobierno Federal)						
Específicos						
Proyectos de Inversión						
Administrativos y de Apoyo	1,546.2	260.4	1,285.8	1,241.6	1,240.7	44.2
Apoyo al Proceso Presupuestario y para Mejorar la Eficiencia Institucional						
Apoyo a la Función Pública y al Mejoramiento de la Gestión	1,546.2	260.4	1,285.8	1,241.6	1,240.7	44.2
Operaciones Ajenas						
Compromisos						
Obligaciones de Cumplimiento de Resolución Jurisdiccional						
Desastres Naturales						
Obligaciones						
Pensiones y Jubilaciones						
Aportaciones a la Seguridad Social						
Aportaciones a Fondos de Estabilización						
Aportaciones a Fondos de Inversión y Reestructura de Pensiones						
Programa de Gasto Federalizado (Gobierno Federal)						
Gasto Federalizado						
Participaciones a Entidades Federativas y Municipios						
Costo Financiero, Deuda o Apoyos a Deudores y Ahorradores de la Banca						
Adeudos de Ejercicios Fiscales Anteriores		386.3	386.3	386.3	386.3	
Total del Gasto	31,711.5	5,196.1	36,907.6	35,469.8	35,331.7	1,437.8

El Plan de Desarrollo del Estado de México 2017-2023, es un instrumento prospectivo con una visión hacia 2030. En él se concentran las bases para la elaboración de los programas sectoriales, especiales y regionales que delinearán de manera más puntual y detallada los pasos para el cumplimiento de los objetivos establecidos, así como los planes específicos de inversión que permitirán realizar la proyección de los recursos financieros. Este esfuerzo colectivo plasma los retos y desafíos de la agenda gubernamental con un profundo sentido de responsabilidad y con el compromiso de lograr un desarrollo democrático.

GOBIERNO DE RESULTADOS

El Gobierno Estatal está orientado a la obtención de resultados: Es decir, a que las políticas públicas tengan un impacto positivo en la realidad de la Entidad, para lo cual es necesario que las mismas sean consecuencia de un proceso integral de planeación, de una ejecución eficiente de las políticas públicas y de la evaluación continua de las acciones de gobierno.

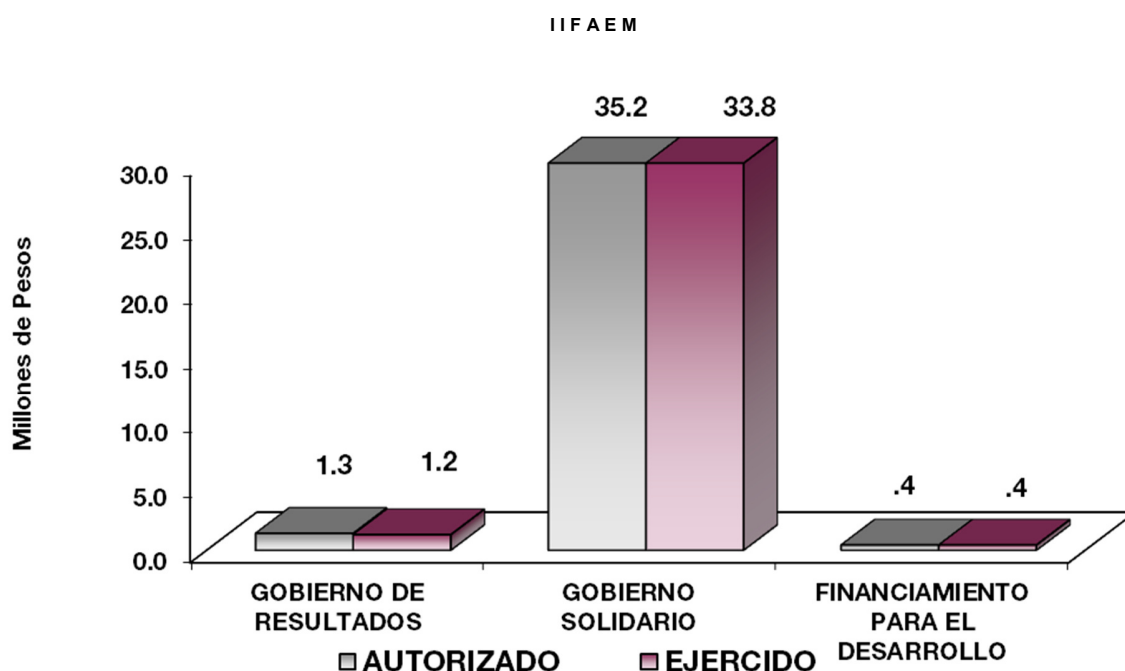
ESTADO PROGRESISTA

La visión del Gobierno Estatal en materia de progreso económico consiste en desarrollar una economía competitiva que genere empleos bien remunerados para la construcción de un Estado Progresista. Para ello, se han definido objetivos que serán la base de la política económica que seguirá la actual Administración Pública Estatal; que son consistentes con las características económicas y productivas.

FINANCIAMIENTO PARA EL DESARROLLO

El Gobierno Estatal requiere de recursos financieros para fomentar el desarrollo. Debido a las metas y objetivos que se han establecido, cada peso que se presupueste debe asignarse y gastarse de manera eficiente. Los recursos deben dirigirse a proyectos que causen el mayor impacto en el bienestar de los mexiquenses.

Instituto de Investigación y Fomento de las Artesanías del Estado de México							
Egresos por Pilar y/o Eje Transversal							
(Miles de Pesos)							
PILAR Y/O EJE TRANSVERSAL	PRESUPUESTO 2018				VARIACIÓN		
	PREVISTO	ASIGNACIONES Y/O AMPLIACIONES	REDUCCIONES Y/O DISMINUCIONES	TOTAL AUTORIZADO	EJERCIDO	IMPORTE	%
Gobierno de Resultados	1,546.2	57.6	318.0	1,285.8	1,241.6	44.2	3.4
Gobierno Solidario	30,165.3	12,084.0	7,013.8	35,235.5	33,841.9	1,393.6	4.0
Financiamiento para el Desarrollo		386.3		386.3	386.3		
T O T A L	31,711.5	12,527.9	7,331.8	36,907.6	35,469.8	1,437.8	3.9

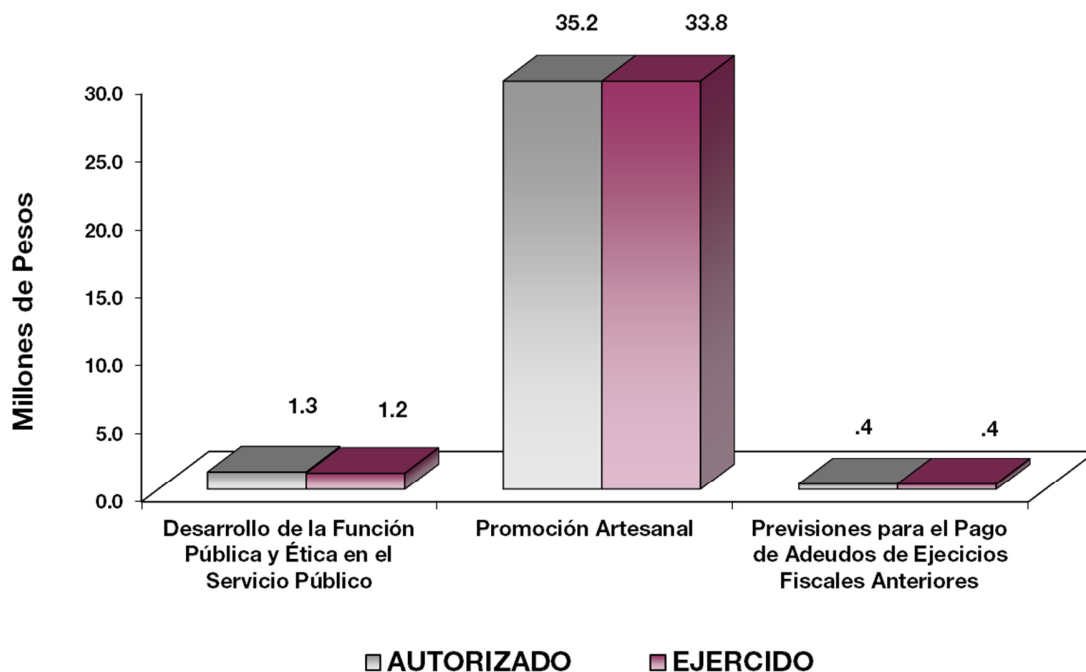


FINALIDAD

GOBIERNO

Dentro de los Proyectos con que cuenta el Instituto sobresalen actividades importantes como; El impulso a la producción artesanal, su desarrollo sustentable y su comercialización directa, así como la promoción de las artesanías del Estado de México a nivel regional, nacional e internacional; lo anterior busca mejorar el nivel de vida de los artesanos, principalmente los que provienen de grupos étnicos, a través de un Gobierno que mejore las condiciones de vida de la población, que fomente la actividad económica, la creación y conservación de empleos en un ambiente laboral propicio mediante la atracción de inversión productiva que aliente la modernización integral de los sectores económicos de capital humano y el fomento de intercambio comercial.

Instituto de Investigación y Fomento de las Artesanías del Estado de México							
Egresos por Programa							
(Miles de Pesos)							
PROGRAMA	PRESUPUESTO		2 0 1 8 REDUCCIONES Y/O DISMINUCIONES	TOTAL AUTORIZADO	EJERCIDO	VARIACIÓN	
	PREVISTO	ASIGNACIONES Y/O AMPLIACIONES				IMPORTE	%
Desarrollo de la Función Pública y Ética en el Servicio Público	1,546.2	57.6	318.0	1,285.8	1,241.6	44.2	3.4
Promoción Artesanal	30,165.3	12,084.0	7,013.8	35,235.5	33,841.9	1,393.6	4.0
Previsiones para el Pago de Adeudos de Ejercicios Fiscales Anteriores		386.3		386.3	386.3		
TOTAL	31,711.5	12,527.9	7,331.8	36,907.6	35,469.8	1,437.8	3.9
	=====	=====	=====	=====	=====	=====	



AVANCE OPERATIVO – PROGRAMÁTICO Y PRESUPUESTAL

GOBIERNO DE RESULTADOS

DESARROLLO DE LA FUNCIÓN PÚBLICA Y ÉTICA EN EL SERVICIO PÚBLICO

010304010101 FISCALIZACIÓN, CONTROL Y EVALUACIÓN INTERNA DE LA GESTIÓN PÚBLICA

Realizar auditorías, con el Propósito de Verificar el Cumplimiento del Marco Normativo que Regula el Funcionamiento de las Dependencias y Organismos Auxiliares del Ejecutivo Estatal y los Ayuntamientos.

Con el objetivo de analizar, verificar y evaluar de manera objetiva las evidencias relacionadas con los informes de las actividades económicas y de gestión, se realizaron 9 auditorías, cumpliéndose la meta en un 100 por ciento.

Realizar Evaluaciones para Determinar el Grado de Eficacia y Eficiencia en los Procesos, así como en el Desempeño Institucional de las Dependencias y Organismos Auxiliares del Ejecutivo Estatal.

Se realizó una evaluación, cumpliéndose la meta en un 100 por ciento.

Realizar inspecciones

Mediante exámenes físicos de los recursos y/o documentos y con el objeto de cerciorarse de la existencia de una operación registrada, se realizaron 40 inspecciones, cumpliéndose la meta en un 100 por ciento.

Participación del Órgano Interno de Control en Reuniones que por Mandato Legal o Disposición Administrativa así lo Requiera.

Con el objeto de coadyuvar en el buen funcionamiento del Instituto y para contar con la presencia de un representante de la Secretaría de la Contraloría, se asistió a 19 reuniones de órganos de gobierno y colegiados, cumpliéndose la meta en un 95 por ciento.

Participar en Testificaciones, con el Propósito de Asegurarse que los Actos Administrativos se Realicen Conforme a la Normatividad Vigente.

Con la finalidad de dejar constancia de actos oficiales, se asistió a 11 testificaciones de Entrega- Recepción, cumpliéndose la meta programada en un 110 por ciento.

Implementar Proyectos de Modelo Integral de Control Interno basado en análisis de riesgos a proyectos y sustantivos.

Se implementó un proyecto, cumpliéndose la meta en un 100 por ciento.

ESTADO PROGRESISTA**PROMOCIÓN ARTESANAL****030903010101 INVESTIGACIÓN SOBRE ARTESANÍAS**

Comprende las acciones de fomento a la creatividad artesanal con la realización de certámenes que permitan incrementar su productividad y comercialización, y realizar en coordinación con Instituciones Públicas y Privadas el desarrollo de estudios e investigaciones, a fin de mejorar los procesos artesanales, así como la publicación de los resultados y del trabajo artesanal.

Coordinación en el Desarrollo de Estudios Artesanales para Preservar, Desarrollar e Impulsar la Actividad Artesanal.

Se realizaron 13 estudios, cumpliéndose la meta en un 100 por ciento.

Fomentar la Creatividad Artesanal Mediante la Coordinación, la Realización y Participación de Certámenes a Nivel Estatal, Nacional e Internacional.

Con la finalidad de fomentar la creatividad y calidad del trabajo artesanal, se realizaron 17 concursos municipales, estatales y nacionales, beneficiando a mil 488 artesanos mexiquenses, logrando cumplir la meta en un 100 por ciento. Por mencionar algunos concursos estatales y nacionales: XLIII Edición del Concurso Gran Premio Nacional de Arte Popular 2018, 1er Concurso de Arte Popular Estado de México

2018 “Artesano Mexiquense” y XII Concurso Artesanal de Puntas de Rebozo y XI de Fibras Vegetales y Mezcal, Zumpahuacán 2018.

Credencialización de los Artesanos Productores del Estado de México.

Derivado del interés de los artesanos por obtener una identidad en el sector artesanal y con el propósito de facilitar la comercialización de sus productos, se otorgaron 6 mil 682 credenciales, logrando rebasar la meta en un 106 por ciento de lo programado. Con esto se logra tener un total de 43 mil 310 artesanos registrados en el Padrón Artesanal.

Difusión del Trabajo Artesanal y las Artesanías del Estado de México.

Con el propósito de diversificar y elevar la competitividad de las artesanías mexiquenses, se realizaron 15 publicaciones, representando un 100 por ciento de la meta programada.

030903010102 ORGANIZACIÓN, CAPACITACIÓN Y ASESORÍA FINANCIERA

Incluye las acciones para fomentar la integración de artesanos en organizaciones legalmente constituidas y para realizar eventos de capacitación que contribuyan al desarrollo integral del sector artesanal y las acciones para promover las distintas fuentes de financiamiento a las que los artesanos puedan acceder.

Asesoría para la obtención de apoyos financieros.

Con la finalidad de que los artesanos conozcan los diferentes programas crediticios a los que pueden acceder, se brindaron **243 asesorías** individuales, determinando las necesidades que existen en los diferentes grupos artesanales, logrando llegar al 101 por ciento de la meta programada.

Impartir cursos de capacitación.

Con el objeto de facilitar a los artesanos el acceso a servicios de capacitación que les permita elevar su competitividad y fomentar el autoempleo principalmente en zonas rurales con alto índice de marginación, se instrumentaron programas de capacitación en las siguientes vertientes: **Preservación de la actividad artesanal, Desarrollo de nuevos diseños y aplicaciones y Fomento de la cultura empresarial.**

Se impartieron **63 cursos** de capacitación, con lo cual se apoyó a un mil 297 artesanos, logrando el 102 por ciento de la meta programada.

Promover y gestionar el registro de marcas.

Con el propósito de que la artesanía mexiquense adquiriera identidad propia y pueda acceder a un grado mayor de posicionamiento en el mercado, se lograron gestionar **23 registros de marca** individuales, logrando llegar a la meta programada.

Gestionar el financiamiento de la actividad artesanal.

Derivado de que esta actividad promueve los diferentes programas crediticios a los que pueden acceder los artesanos, se realizaron **12 gestiones**, ante instituciones como el Instituto Mexiquense del Emprendedor (IME) y el Fondo Nacional para el Fomento de las Artesanías (FONART), logrando beneficiar a 2 mil 569 artesanos con apoyos económicos para el desarrollo y producción de su actividad artesanal.

Gestionar la reconversión de hornos y el equipamiento para la utilización de la greta libre de plomo y/o la gestión de cursos en la sustitución del plomo por vidriado cerámico.

Con el fin de fomentar la actividad artesanal, en el 2018 se realizaron **6 gestiones** para la reconversión de hornos, beneficiando a 143 artesanos de la Entidad, llegando al 100 por ciento de la meta programada.

030903010201 COMERCIALIZACIÓN DE ARTESANÍAS.

Comprende las acciones para mejorar las ventas de los artesanos de la Entidad, con el apoyo de Tiendas CASART, a través de esquemas de consignación de las artesanías, así como contar con espacios dignos de exhibición y venta de su mercancía.

Venta de Artesanía en Tienda CASART bajo el esquema de consignación.

Con el objetivo de evitar el intermediarismo en el sector artesanal, se ha promovido la comercialización de las artesanías a través de las Tiendas CASART bajo el esquema de consignación, así como la participación directa de los artesanos productores.

En la actualidad, se han buscado las mejores alternativas de venta directa de artesanías. Se ha seguido impulsando los puntos de ventas en las tiendas CASART de Toluca, Museo las Torres Bicentenario, Toluca Aeropuerto, Valle de Bravo, Teotihuacán, Tonalico, Lerma, Cuernavaca e Ixtapan de la Sal, donde se cuenta con más de 5 mil variedades de productos provenientes de las 17 ramas artesanales; logrando superar la meta programada, con ventas por 12 millones 368 mil pesos, en beneficio de 5 mil 396 artesanos del Estado de México.

Muestras Artesanales a nivel Estatal, Nacional e Internacional.

Para difundir las artesanías mexiquenses en espacios nacionales e internacionales, se realizaron **5 muestras** artesanales, trasladando la mercancía más representativa de la tienda CASART a los diferentes foros. Siendo estas las siguientes: FITUR en Madrid, España y una muestra virtual del catálogo de artesanías a la Subdelegación de Pesca en el Estado de México.

Orientación y Fomento a las Exportaciones

Con la finalidad de impulsar la expansión y diversificación de las artesanías de la Entidad a nivel internacional, se impartieron **12 asesorías** sobre los lineamientos a seguir para el proceso de exportación, logrando beneficiar a 41 artesanos y alcanzando el 100 por ciento de la meta programada.

030903010202 PROMOCIÓN Y FOMENTO ARTESANAL

Comprende las acciones para incrementar las ventas y expectativas del mercado y comercialización de productos artesanales con la participación directa de los artesanos principalmente en ferias y exposiciones de carácter local, regional, nacional e internacional.

Promover la participación de los artesanos mexiquenses en ferias y exposiciones de carácter estatal, nacional e internacional.

Con el propósito de fomentar la venta de artesanías, se promovió la participación directa de artesanos en 241 eventos a nivel municipal, estatal y nacional, beneficiando con esto a 865 expositores artesanales, logrando el 101 por ciento de la meta. Destacan entre las principales ferias: Pabellón Isla mujeres, Quintana Roo, Feria Día del artesano 2018 en Chetumal, Quintana Roo, Tianguis Turístico Mazatlán, Sinaloa, Feria Día Nacional del Artesano, Chiapas, Pabellón Nacional Artesanal Identidad Hecha a Mano Cozumel 2018, Lo Mejor del Edén Tabasco 2018, Plaza México The Sure y Consulado, Los Ángeles, California.

Ventas en Ferias y Exposiciones.

En el 2018 se participó en eventos tanto estatales, nacionales e internacionales, logrando registrar 6 millones 463 mil pesos en ventas, logrando el 101 por ciento de la meta programada.

Organizar Ferias a Nivel Estatal y Nacional.

En el período que se informa se realizó una feria estatal, alcanzando la meta programada para el 2018.

I I F A E M

Instituto de Investigación y Fomento de las Artesanías del Estado de México
AVANCE OPERATIVO - PROGRAMÁTICO Y PRESUPUESTAL
 ENERO - DICIEMBRE DE 2018

							M E T A S			PRESUPUESTO 2018 (Miles de Pesos)			
FIN	FUN	SF	PP	SP	Pr	DESCRIPCIÓN	UNIDAD DE MEDIDA	PROGRA-MADO	ALCAN-ZADO	AVANCE %	AUTORIZADO	EJERCIDO	%
GOBIERNO													
GOBIERNO DE RESULTADOS													
DESARROLLO DE LA FUNCIÓN PÚBLICA Y ÉTICA EN EL SERVICIO PÚBLICO													
01	03	04	01	01	01	FISCALIZACIÓN, CONTROL Y EVALUACIÓN INTERNA DE LA GESTIÓN PÚBLICA					1,285.8	1,241.6	96.6
						Realizar auditorías, con el propósito de verificar el cumplimiento del marco normativo que regula el funcionamiento de las dependencias y organismos auxiliares del Ejecutivo Estatal y los Ayuntamientos.	Auditoría	9	9	100			
						Realizar evaluaciones para determinar el grado de eficacia y eficiencia en los procesos, así como en el desempeño institucional de las dependencias y organismos auxiliares del Ejecutivo Estatal.	Evaluación	1	1	100			
						Realizar inspecciones	Inspección	40	40	100			
						Participación del órgano de control interno en reuniones que por mandato legal o disposición administrativa así lo requiera.	Reunión	20	19	95			
						Participar en testificaciones, con el propósito de asegurarse que los actos administrativos se realicen conforme a la normatividad vigente.	Testificación	10	11	110			
						Implementar Proyectos del Modelo Integral de Control Interno basado en análisis de riesgos a proyectos adjetivos y sustantivos.	Proyecto	1	1	100			
DESARROLLO ECONÓMICO													
ESTADO PROGRESISTA													
PROMOCIÓN ARTESANAL													
03	09	03	01	01	01	INVESTIGACIÓN SOBRE ARTESANÍAS					7,365.7	7,007.8	95.1
						Coordinación en el desarrollo de estudios artesanales para preservar, desarrollar e impulsar la actividad artesanal.	Estudio	13	13	100			
						Fomentar la creatividad artesanal mediante la coordinación, la realización y participación de certámenes a nivel estatal, nacional e internacional.	Certámen	17	17	100			
						Credencialización de los artesanos productores del Estado de México.	Cartilla	6,300	6,682	106			
						Difusión del trabajo artesanal y las artesanías del Estado de México.	Publicación	15	15	100			
03	09	03	01	01	02	ORGANIZACIÓN, CAPACITACIÓN Y ASESORÍA FINANCIERA					7,676.0	7,405.1	96.5
						Promover y gestionar el establecimiento de organizaciones artesanales.	Organización	18	18	100			
						Asesoría para la obtención de apoyos financieros.	Asesoría	240	243	101			
						Impartir cursos de capacitación.	Curso	62	63	102			
						Promover y gestionar el registro de marcas	Proyecto	23	23	100			
						Gestionar el financiamiento de la actividad artesanal	Gestión	12	12	100			
						Gestionar la reconversión de hornos y el equipamiento para la utilización de la greta libre de plomo, promover y/o gestionar y/o la gestión de cursos en la sustitución del plomo por vidriado cerámico.	Gestión	6	6	100			
03	09	03	01	02	01	COMERCIALIZACIÓN DE ARTESANÍAS					8,739.9	8,110.6	92.8
						Venta de artesanías en tienda CASART bajo el esquema de consignación.	Miles de pesos	12,150	12,368	102			
						Gestionar la apertura de nuevos puntos de venta en territorio estatal y nacional.	Gestión	3	4	133			
						Muestras Artesanales a nivel Estatal, Nacional e Internacional.	Evento	5	5	100			
						Orientación y fomento a las exportaciones.	Asesoría	12	12	100			

CUENTA PÚBLICA DEL GOBIERNO, ORGANISMOS AUXILIARES Y AUTÓNOMOS DEL ESTADO DE MÉXICO 2018

							M E T A S			P R E S U P U E S T O 2 0 1 8 (Miles de Pesos)			
FIN	FUN	SF	PP	SP	Pr	DESCRIPCIÓN	UNIDAD DE MEDIDA	PROGRA-MADO	ALCAN-ZADO	AVANCE %	AUTORIZADO	EJERCIDO	%
03	09	03	01	02	02	PROMOCIÓN Y FOMENTO ARTESANAL					11,453.9	11,318.4	98.8
						Promover la participación de los artesanos mexiquenses en ferias y exposiciones de carácter estatal, nacional e internacional.	Evento	240	241	100			
						Ventas en ferias y exposiciones.	Miles de pesos	6,420	6,463	101			
						Organizar ferias a nivel estatal y nacional.	Evento	1	1	100			
						OTRAS NO CLASIFICADAS EN FUNCIONES ANTERIORES							
						FINANCIAMIENTO PARA EL DESARROLLO							
						PREVISIÓN PARA EL PAGO DE ADEUDOS DE EJERCICIOS FISCALES ANTERIORES							
04	04	01	01	01	01	PASIVOS DERIVADOS DE EROGACIONES DEVENGADAS Y PENDIENTES DE EJERCICIOS ANTERIORES					386.3	386.3	100.0
						Registro de pagos de adeudos de ejercicios fiscales anteriores.	Documento	1	1	100			
						T O T A L					<u>36,907.6</u>	<u>35,469.8</u>	96.1
											=====	=====	

ANEXOS ESTABLECIDOS EN DIFERENTES ORDENAMIENTOS

I I F A E M

**Relación de Bienes Muebles que Componen el Patrimonio
Cuenta Pública al 31 de Diciembre de 2018
(Miles de Pesos)**

Instituto de Investigación y Fomento de las Artesanías del Estado de México

Código	Descripción de Bienes Muebles	Valor en Libros
	Mobiliario y Equipo de Administración	219.3
	Vehículos y Equipo de Transporte	2,751.0
	Maquinaria, Otros Equipos y Herramientas	5.6
	Colecciones, Obras de Arte y Objetos Valiosos	67.7
	Otro Bienes Muebles	662.5
	T O T A L	3,706.1

**Relación de Bienes Inmuebles que Componen el Patrimonio
Cuenta Pública al 31 de Diciembre de 2018
(Miles de Pesos)**

Ente Público: Instituto de Investigación y Fomento de las Artesanías del Estado de México

Código	Descripción de Bienes Inmuebles	* Valor en Libros
	Terrenos	16,818.7
	Edificios no Habitacionales	22,904.1
	TOTAL	39,722.8

I I F A E M

Instituto de Investigación y Fomento de las Artesanías del Estado de México
 Cuenta Pública al 31 de Diciembre de 2018
 Relación de Cuentas Bancarias Productivas Específicas

Fondo, Programa o Convenio	Datos de la Cuenta Bancaria	
	Institución Bancaria	Número de Cuentas *
Contrato	BBVA Bancomer	351
Contrato	Banorte	345

FORMATOS PARA EL CUMPLIMIENTO DE LA LEY DE DISCIPLINA FINANCIERA DE LAS ENTIDADES FEDERATIVAS Y LOS MUNICIPIOS

I I F A E M

Instituto de Investigación y Fomento de las Artesanías del Estado de México Estado de Situación Financiera Detallado - LDF Al 31 de Diciembre de 2018 y 2017 (Cifras en Miles de Pesos)					
Concepto	2018	2017	Concepto	2018	2017
ACTIVO			PASIVO		
Activo Circulante			Pasivo Circulante		
a. Efectivo y Equivalentes (a=a1+a2+a3+a4+a5+a6+a7)	299.2	3,207.4	a. Cuentas por Pagar a Corto Plazo (a=a1+a2+a3+a4+a5+a6+a7+a8+a9)	594.0	386.3
a1) Efectivo			a1) Servicios Personales por Pagar a Corto Plazo		
a2) Bancos/Tesorería	299.2	3,207.4	a2) Proveedores por Pagar a Corto Plazo		
a3) Bancos/Dependencias y Otros			a3) Contratistas por Obras Públicas por Pagar a Corto Plazo		
a4) Inversiones Temporales (Hasta 3 Meses)			a4) Participaciones y Aportaciones por Pagar a Corto Plazo		
a5) Fondos con Afectación Específica			a5) Transferencias Otorgadas por Pagar a Corto Plazo		
a6) Depósitos de Fondos de Terceros en Garantía y/o Administración			a6) Intereses, Comisiones y Otros Gastos de la Deuda Pública por Pagar a Corto Plazo		
a7) Otros Efectivos y Equivalentes			a7) Retenciones y Contribuciones por Pagar a Corto Plazo		
b. Derechos a Recibir Bienes o Equivalentes (b=b1+b2+b3+b4+b5+b6+b7)	864.8	2,530.3	a8) Retenciones de la Ley de Ingresos por Pagar a Corto Plazo		
b1) Inversiones Financieras de Corto Plazo			a9) Otras Cuentas por Pagar a Corto Plazo	594.0	386.3
b2) Cuentas por Cobrar a Corto Plazo	864.8	2,530.3	b. Documentos por Pagar a Corto Plazo (b=b1+b2+b3)	0.0	0.0
b3) Deudores Diversos por Cobrar a Corto Plazo			b1) Documentos Comerciales por Pagar a Corto Plazo		
b4) Ingresos por Recuperar a Corto Plazo			b2) Documentos con Contratistas por Obras Públicas por Pagar a Corto Plazo		
b5) Deudores por Anticipos de la Tesorería a Corto Plazo			b3) Otros Documentos por Pagar a Corto Plazo		
b6) Préstamos Otorgados a Corto Plazo			c. Porción a Corto Plazo de la Deuda Pública a Largo Plazo (c=c1+c2)	0.0	0.0
b7) Otros Derechos a Recibir Efectivo o Equivalentes a Corto Plazo			c1) Porción a Corto Plazo de la Deuda Pública		
c. Derechos a Recibir Bienes o Servicios (c=c1+c2+c3+c4+c5)	0.0	0.0	c2) Porción a Corto Plazo de Arrendamiento Financiero		
c1) Anticipo a Proveedores por Adquisición de Bienes y Prestación de Servicios a Corto Plazo			d. Títulos y Valores a Corto Plazo		
c2) Anticipo a Proveedores por Adquisición de Bienes Inmuebles y Muebles a Corto Plazo			e. Pasivos Diferidos a Corto Plazo (e=e1+e2+e3)	0.0	0.0
c3) Anticipo a Proveedores por Adquisición de Bienes Intangibles a Corto Plazo			e1) Ingresos Cobrados por Adelantado a Corto Plazo		
c4) Anticipo a Contratistas por Obras Públicas a Corto Plazo			e2) Intereses Cobrados por Adelantado a Corto Plazo		
c5) Otros Derechos a Recibir Bienes o Servicios a Corto Plazo			e3) Otros Pasivos Diferidos a Corto Plazo		
d. Inventarios (d=d1+d2+d3+d4+d5)	0.0	0.0	f. Fondos y Bienes de Terceros en Garantía y/o Administración a Corto Plazo (f=f1+f2+f3+f4+f5+f6)	0.0	0.0
d1) Inventario de Mercancías para Venta			f1) Fondos en Garantía a Corto Plazo		
d2) Inventario de Mercancías Terminadas			f2) Fondos en Administración a Corto Plazo		
d3) Inventario de Mercancías en Proceso de Elaboración			f3) Fondos Contingentes a Corto Plazo		
d4) Inventario de Materias Primas, Materiales y Suministros para Producción			f4) Fondos de Fideicomisos, Mandatos y Contratos Análogos a Corto Plazo		
d5) Bienes en Tránsito			f5) Otros Fondos de Terceros en Garantía y/o Administración a Corto Plazo		
e. Almacenes			f6) Valores y Bienes en Garantía a Corto Plazo		
f. Estimación por Pérdida o Deterioro de Activos Circulantes (f=f1+f2)	0.0	0.0	g. Provisiones a Corto Plazo (g=g1+g2+g3)	0.0	0.0
f1) Estimaciones para Cuentas Incobrables por Derechos a Recibir Efectivo o Equivalentes			g1) Provisión para Demandas y Juicios a Corto Plazo		
f2) Estimación por Deterioro de Inventarios			g2) Provisión para Contingencias a Corto Plazo		
g. Otros Activos Circulantes (g=g1+g2+g3+g4)	0.0	0.0	g3) Otras Provisiones a Corto Plazo		
g1) Valores en Garantía			h. Otros Pasivos a Corto Plazo (h=h1+h2+h3)	0.0	0.0
g2) Bienes en Garantía (Excluye Depósitos de Fondos)			h1) Ingresos por Clasificar		
g3) Bienes Derivados de Embargos, Decomisos, Aseguramientos y Dación en Pago			h2) Recaudación por Participar		
g4) Adquisición con Fondos de Terceros			h3) Otros Pasivos Circulantes		
IA. Total de Activos Circulantes (IA = a + b + c + d + e + f + g)	1,164.0	5,737.7	IIA. Total de Pasivos Circulantes (IIA = a + b + c + d + e + f + g + h)	594.0	386.3
Activo No Circulante			Pasivo No Circulante		
a. Inversiones Financieras a Largo Plazo			a. Cuentas por Pagar a Largo Plazo		
b. Derechos a Recibir Efectivo o Equivalentes a Largo Plazo			b. Documentos por Pagar a Largo Plazo		
c. Bienes Inmuebles, Infraestructura y Construcciones en Proceso	39,722.8	35,970.8	c. Deuda Pública a Largo Plazo		
d. Bienes Muebles	3,706.1	2,781.5	d. Pasivos Diferidos a Largo Plazo		
e. Activos Intangibles			e. Fondos y Bienes de Terceros en Garantía y/o en Administración a Largo Plazo		
f. Depreciación, Deterioro y Amortización Acumulada de Bienes	-7,348.2	-7,793.0	f. Provisiones a Largo Plazo		
g. Activos Diferidos			IIIB. Total de Pasivos No Circulantes (IIIB = a + b + c + d + e + f)	0.0	0.0
h. Estimación por Pérdida o Deterioro de Activos no Circulantes			II. Total del Pasivo (II = IIA + IIIB)	594.0	386.3
i. Otros Activos no Circulantes			HACIENDA PÚBLICA/PATRIMONIO		
IB. Total de Activos No Circulantes (IB = a + b + c + d + e + f + g + h + i)	36,080.7	30,959.3	IIIA. Hacienda Pública/Patrimonio Contribuido (IIIA = a + b + c)	12,065.3	12,065.3
I. Total del Activo (I = IA + IB)	37,244.7	36,697.0	a. Aportaciones	12,065.3	12,065.3
			b. Donaciones de Capital		
			c. Actualización de la Hacienda Pública/Patrimonio		
			IIIB. Hacienda Pública/Patrimonio Generado (IIIB = a + b + c + d + e)	24,585.4	24,245.4
			a. Resultados del Ejercicio (Ahorro/ Desahorro)	4,785.3	4,619.1
			b. Resultados de Ejercicios Anteriores	-406.3	-584.6
			c. Revalúos	20,206.4	20,210.9
			d. Reservas		
			e. Rectificaciones de Resultados de Ejercicios Anteriores		
			IIIC. Exceso o Insuficiencia en la Actualización de la Hacienda Pública/Patrimonio (IIIC=a+b)	0.0	0.0
			a. Resultado por Posición Monetaria		
			b. Resultado por Tenencia de Activos no Monetarios		
			III. Total Hacienda Pública/Patrimonio (III = IIIA + IIIB + IIIC)	36,650.7	36,310.7
			IV. Total del Pasivo y Hacienda Pública/Patrimonio (IV = II + III)	37,244.7	36,697.0

CUENTA PÚBLICA DEL GOBIERNO, ORGANISMOS AUXILIARES Y AUTÓNOMOS DEL ESTADO DE MÉXICO 2018

Instituto de Investigación y Fomento de las Artesanías del Estado de México Informe Analítico de la Deuda Pública y Otros Pasivos - LDF Al 31 de diciembre de 2017 y 2018							
Denominación de la Deuda Pública y Otros Pasivos (c)	Saldo al 31 de diciembre de 2017 (d)	Disposiciones del Periodo (e)	Amortizaciones del Periodo (f)	Revaluaciones, Reclasificaciones y Otros Ajustes (g)	Saldo Final del Periodo (h) h=d+e-f+g	Pago de Intereses del Periodo (i)	Pago de Comisiones y demás Costos Asociados Durante el Periodo (j)
1. Deuda Pública (1=A+B)	0.0	0.0	0.0	0.0	0.0	0.0	
A. Corto Plazo (A=a1+a2+a3)	0.0	0.0	0.0	0.0	0.0	0.0	
a1) Instituciones de Crédito							
a2) Títulos y Valores							
a3) Arrendamientos Financieros							
B. Largo Plazo (B=b1+b2+b3)	0.0	0.0	0.0	0.0	0.0	0.0	
b1) Instituciones de Crédito							
b2) Títulos y Valores							
b3) Arrendamientos Financieros							
2. Otros Pasivos	386.3				594.0		
3. Total de la Deuda Pública y Otros Pasivos (3=1+2)	386.3	0.0	0.0	0.0	594.0		
4. Deuda Contingente 1 (informativo)	0.0	0.0	0.0	0.0	0.0		
A. Deuda Contingente 1							
B. Deuda Contingente 2							
C. Deuda Contingente XX							
5. Valor de Instrumentos Bono Cupón Cero 2 (Informativo)	0.0	0.0	0.0	0.0	0.0		
A. Instrumento Bono Cupón Cero 1							
B. Instrumento Bono Cupón Cero 2							
C. Instrumento Bono Cupón Cero XX							

1 Se refiere a cualquier Financiamiento sin fuente o garantía de pago definida, que sea asumida de manera solidaria o subsidiaria por las Entidades Federativas con sus Municipios, organismos descentralizados y empresas de participación estatal mayoritaria y fideicomisos, locales o municipales, y por los Municipios con sus respectivos organismos descentralizados y empresas de participación municipal mayoritaria.

2 Se refiere al valor del Bono Cupón Cero que respalda el pago de los créditos asociados al mismo (Activo).

Obligaciones a Corto Plazo (k)	Monto Contratado (l)	Plazo Pactado (m)	Tasa de Interés (n)	Comisiones y Costos Relacionados (o)	Tasa Efectiva (p)
6. Obligaciones a Corto Plazo (Informativo)					
A. Crédito 1					
B. Crédito 2					
C. Crédito XX					

I I F A E M

Instituto de Investigación y Fomento de las Artesanías del Estado de México Informe Analítico de Obligaciones Diferentes de Financiamientos Al 31 de Diciembre de 2018 (Miles de Pesos)										
Denominación de las Obligaciones Diferentes de Financiamiento (c)	Fecha del Contrato (d)	Fecha de Inicio de Operación del Proyecto (e)	Fecha de Vencimiento (f)	Monto de la Inversión Pactado (g)	Plazo Pactado (h)	Monto Promedio Mensual del Pago de la Contraprestación (i)	Monto Promedio Mensual del Pago de la Contraprestación Correspondiente al Pago de Inversión (j)	Monto Pagado de la Inversión al XX de XXXX de 20XX (k)	Monto Pagado de la Inversión Actualizado al XX de XXXX de 20XX (l)	Saldo Pendiente por Pagar de la Inversión al XX de XXXX de 20XX (m = g - l)
A. Asociaciones Público Privadas (APP's) (A=a+b+c+d)				0.0		0.0	0.0			0.0
a) APP 1										0.0
b) APP 2										0.0
c) APP 3										0.0
d) APP XX										0.0
B. Otros Instrumentos (B=a+b+c+d)				0.0		0.0	0.0			0.0
a) Otro Instrumento 1										0.0
b) Otro Instrumento 2										0.0
c) Otro Instrumento 3										0.0
d) Otro Instrumento XX										0.0
C. Total de Obligaciones Diferentes de Financiamiento (C=A+B)				0.0		0.0	0.0			0.0

CUENTA PÚBLICA DEL GOBIERNO, ORGANISMOS AUXILIARES Y AUTÓNOMOS DEL ESTADO DE MÉXICO 2018

Instituto de Investigación y Fomento de las Artesanías del Estado de México			
Balance Presupuestario			
Del 1 de Enero al 31 de Diciembre de 2018			
(Miles de Pesos)			
Concepto	Estimado / Aprobado	Devengado	Recaudado / Pagado
A. Ingresos Totales (A = A1+A2+A3)	31,711.5	36,361.9	36,361.9
A1. Ingresos de Libre Disposición	31,711.5	35,767.9	35,767.9
A2. Transferencias Federales Etiquetadas			
A3. Financiamiento Neto		594.0	594.0
B. Egresos Presupuestarios¹ (B = B1+B2)	31,711.5	35,469.8	35,331.7
B1. Gasto No Etiquetado (sin incluir Amortización de la Deuda Pública)	31,711.5	35,469.8	35,331.7
B2. Gasto Etiquetado (sin incluir Amortización de la Deuda Pública)			
C. Remanentes del Ejercicio Anterior (C = C1 + C2)		0.0	0.0
C1. Remanentes de Ingresos de Libre Disposición Aplicados en el Período			
C2. Remanentes de Transferencias Federales Etiquetadas Aplicados en el Período			
I. Balance Presupuestario (I = A - B + C)	0.0	892.1	1,030.2
II. Balance Presupuestario sin Financiamiento Neto (II = I - A3)	0.0	298.1	436.2
III. Balance Presupuestario sin Financiamiento Neto y sin Remanentes del Ejercicio Anterior (III = II - C)	0.0	298.1	436.2
Concepto	Aprobado	Devengado	Pagado
E. Intereses, Comisiones y Gastos de la Deuda (E = E1+E2)	0.0	0.0	0.0
E1. Intereses, Comisiones y Gastos de la Deuda con Gasto No Etiquetado			
E2. Intereses, Comisiones y Gastos de la Deuda con Gasto Etiquetado			
IV. Balance Primario (IV = III + E)	0.0	298.1	436.2
Concepto	Estimado/ Aprobado	Devengado	Recaudado / Pagado
F. Financiamiento (F = F1 + F2)	0.0	0.0	0.0
F1. Financiamiento con Fuente de Pago de Ingresos de Libre Disposición			
F2. Financiamiento con Fuente de Pago de Transferencias Federales Etiquetadas			
G. Amortización de la Deuda (G = G1 + G2)	0.0	0.0	0.0
G1. Amortización de la Deuda Pública con Gasto No Etiquetado			
G2. Amortización de la Deuda Pública con Gasto Etiquetado			
A3. Financiamiento Neto (A3 = F - G)	0.0	0.0	0.0
Concepto	Estimado/ Aprobado	Devengado	Recaudado / Pagado
A1. Ingresos de Libre Disposición	31,711.5	35,767.9	35,767.9
A3.1 Financiamiento Neto con Fuente de Pago de Ingresos de Libre Disposición (A3.1 = F1 - G1)	0.0	594.0	594.0
F1. Financiamiento con Fuente de Pago de Ingresos de Libre Disposición		594.0	594.0
G1. Amortización de la Deuda Pública con Gasto No Etiquetado			
B1. Gasto No Etiquetado (sin incluir Amortización de la Deuda Pública)	31,711.5	35,469.8	35,331.7
C1. Remanentes de Ingresos de Libre Disposición Aplicados en el Período			
V. Balance Presupuestario de Recursos Disponibles (V = A1 + A3.1 - B1 + C1)	0.0	892.1	1,030.2
VI. Balance Presupuestario de Recursos Disponibles sin Financiamiento Neto (VI = V - A3.1)	0.0	298.1	436.2
Concepto	Estimado/ Aprobado	Devengado	Recaudado / Pagado
A2. Transferencias Federales Etiquetadas	0.0	0.0	0.0
A3.2 Financiamiento Neto con Fuente de Pago de Transferencias Federales Etiquetadas (A3.2 = F2 - G2)	0.0	0.0	0.0
F2. Financiamiento con Fuente de Pago de Transferencias Federales Etiquetadas			
G2. Amortización de la Deuda Pública con Gasto Etiquetado			
B2. Gasto Etiquetado (sin incluir Amortización de la Deuda Pública)	0.0	0.0	0.0
C2. Remanentes de Transferencias Federales Etiquetadas Aplicados en el Período			
VII. Balance Presupuestario de Recursos Etiquetados (VII = A2 + A3.2 - B2 + C2)	0.0	0.0	0.0
VIII. Balance Presupuestario de Recursos Etiquetados sin Financiamiento Neto (VIII = VII - A3.2)	0.0	0.0	0.0

I I F A E M

Instituto de Investigación y Fomento de las Artesanías del Estado de México Estado Analítico de Ingresos Detallado - LDF Del 1 de Enero al 31 de Diciembre de 2018 (Miles de Pesos)						
Concepto	Ingreso					Diferencia
	Estimado	Ampliaciones/ (Reducciones)	Modificado	Devengado	Recaudado	
Ingresos de Libre Disposición						
A. Impuestos						
B. Cuotas y Aportaciones de Seguridad Social						
C. Contribuciones de Mejoras						
D. Derechos						
E. Productos						
F. Aprovechamientos						
G. Ingresos por Ventas de Bienes y Servicios	1,709.0	-1,709.0	0.0	4,809.8	4,809.8	-4,809.8
H. Participaciones (H=h1+h2+h3+h4+h5+h6+h7+h8+h9+h10+h11)	0.0	0.0	0.0	0.0	0.0	0.0
h1) Fondo General de Participaciones						
h2) Fondo de Fomento Municipal						
h3) Fondo de Fiscalización y Recaudación						
h4) Fondo de Compensación						
h5) Fondo de Extracción de Hidrocarburos						
h6) Impuesto Especial Sobre Producción y Servicios						
h7) 0.136% de la Recaudación Federal Participable						
h8) 3.17% Sobre Extracción de Petróleo						
h9) Gasolinas y Diésel						
h10) Fondo del Impuesto Sobre la Renta						
h11) Fondo de Estabilización de los Ingresos de las Entidades Federativas						
I. Incentivos Derivados de la Colaboración Fiscal (I=i1+i2+i3+i4+i5)	0.0	0.0	0.0	0.0	0.0	0.0
i1) Tenencia o Uso de Vehículos						
i2) Fondo de Compensación ISAN						
i3) Impuesto Sobre Automóviles Nuevos						
i4) Fondo de Compensación de Repecos-Intermedios						
i5) Otros Incentivos Económicos						
J. Transferencias	30,002.5	6,518.8	36,521.3	30,958.1	30,958.1	5,563.2
K. Convenios	0.0	0.0	0.0	0.0	0.0	0.0
k1) Otros Convenios y Subsidios						
L. Otros Ingresos de Libre Disposición (L=l1+l2)	0.0	0.0	0.0	0.0	0.0	0.0
l1) Participaciones en Ingresos Locales						
l2) Otros Ingresos de Libre Disposición						
I. Total de Ingresos de Libre Disposición (I=A+B+C+D+E+F+G+H+I+J+K+L)	31,711.5	4,809.8	36,521.3	35,767.9	35,767.9	753.4
Ingresos Excedentes de Ingresos de Libre Disposición						
Transferencias Federales Etiquetadas						
A. Aportaciones (A=a1+a2+a3+a4+a5+a6+a7+a8)	0.0	0.0	0.0	0.0	0.0	0.0
a1) Fondo de Aportaciones para la Nómina Educativa y Gasto Operativo						
a2) Fondo de Aportaciones para los Servicios de Salud						
a3) Fondo de Aportaciones para la Infraestructura Social						
a4) Fondo de Aportaciones para el Fortalecimiento de los Municipios y de las Demarcaciones Territoriales del Distrito Federal						
a5) Fondo de Aportaciones Múltiples						
a6) Fondo de Aportaciones para la Educación Tecnológica y de Adultos						
a7) Fondo de Aportaciones para la Seguridad Pública de los Estados y del Distrito Federal						
a8) Fondo de Aportaciones para el Fortalecimiento de las Entidades Federativas						
B. Convenios (B=b1+b2+b3+b4)	0.0	0.0	0.0	0.0	0.0	0.0
b1) Convenios de Protección Social en Salud						
b2) Convenios de Descentralización						
b3) Convenios de Reasignación						
b4) Otros Convenios y Subsidios						
C. Fondos Distintos de Aportaciones (C=c1+c2)	0.0	0.0	0.0	0.0	0.0	0.0
c1) Fondo para Entidades Federativas y Municipios Productores de Hidrocarburos						
c2) Fondo Minero						
D. Transferencias, Subsidios y Subvenciones, y Pensiones y Jubilaciones						
E. Otras Transferencias Federales Etiquetadas						
II. Total de Transferencias Federales Etiquetadas (II = A + B + C + D + E)	0.0	0.0	0.0	0.0	0.0	0.0
III. Ingresos Derivados de Financiamientos (III = A)	0.0	386.3	386.3	594.0	594.0	-207.7
A. Ingresos Derivados de Financiamientos		386.3	386.3	594.0	594.0	-207.7
IV. Total de Ingresos (IV = I + II + III)	31,711.5	5,196.1	36,907.6	36,361.9	36,361.9	545.7
Datos Informativos						
1. Ingresos Derivados de Financiamientos con Fuente de Pago de Ingresos de Libre Disposición						
2. Ingresos Derivados de Financiamientos con Fuente de Pago de Transferencias Federales Etiquetadas						
3. Ingresos Derivados de Financiamientos (3 = 1 + 2)	0.0	0.0	0.0	0.0	0.0	0.0

CUENTA PÚBLICA DEL GOBIERNO, ORGANISMOS AUXILIARES Y AUTÓNOMOS DEL ESTADO DE MÉXICO 2018

Instituto de Investigación y Fomento de las Artesanías del Estado de México Estado Analítico del Ejercicio del Presupuesto de Egresos Detallado - LDF Clasificación por Objeto del Gasto (Capítulo y Concepto) Del 1 de Enero al 31 de Diciembre de 2018 (Miles de Pesos)						
Concepto	Egresos					Subejercicio
	Aprobado	Ampliaciones/ (Reducciones)	Modificado	Devengado	Pagado	
I. Gasto No Etiquetado (I=A+B+C+D+E+F+G+H+I)	31,711.5	5,196.1	36,907.6	35,469.8	35,331.7	1,437.8
A. Servicios Personales (A=a1+a2+a3+a4+a5+a6+a7)	23,734.8	-3,307.1	20,427.7	19,712.8	19,712.8	714.9
a1) Remuneraciones al Personal de Carácter Permanente	9,713.8	-1,644.0	8,069.8	8,069.8	8,069.8	0.0
a2) Remuneraciones al Personal de Carácter Transitorio	1,824.0	-92.5	1,731.5	1,731.5	1,731.5	0.0
a3) Remuneraciones Adicionales y Especiales	7,873.5	-1,197.8	6,675.7	5,960.8	5,960.8	714.9
a4) Seguridad Social	3,217.1	-474.1	2,743.0	2,743.0	2,743.0	0.0
a5) Otras Prestaciones Sociales y Económicas	1,106.4	-1.4	1,105.0	1,105.0	1,105.0	0.0
a6) Previsiones						
a7) Pago de Estímulos a Servidores Públicos		102.7	102.7	102.7	102.7	0.0
B. Materiales y Suministros (B=b1+b2+b3+b4+b5+b6+b7+b8+b9)	2,209.3	-70.0	2,139.3	2,103.4	2,103.4	35.9
b1) Materiales de Administración, Emisión de Documentos y Artículos Oficiales	758.6	-161.8	596.8	576.3	576.3	20.5
b2) Alimentos y Utensilios	65.5	65.2	130.7	130.7	130.7	0.0
b3) Materias Primas y Materiales de Producción y Comercialización	340.7	155.7	496.4	496.1	496.1	0.3
b4) Materiales y Artículos de Construcción y de Reparación	204.4	-33.7	170.7	170.7	170.7	0.0
b5) Productos Químicos, Farmacéuticos y de Laboratorio	13.6	3.2	16.8	16.8	16.8	0.0
b6) Combustibles, Lubrificantes y Aditivos	500.0	-66.5	433.5	429.3	429.3	4.2
b7) Vestuario, Blancos, Prendas de Protección y Artículos Deportivos	59.8	-15.6	44.2	44.1	44.1	0.1
b8) Materiales y Suministros Para Seguridad			0.0			0.0
b9) Herramientas, Refacciones y Accesorios Menores	266.7	-16.5	250.2	239.4	239.4	10.8
C. Servicios Generales (C=c1+c2+c3+c4+c5+c6+c7+c8+c9)	4,817.0	1,892.2	6,709.2	6,488.0	6,349.9	221.2
c1) Servicios Básicos	605.5	-174.0	431.5	289.7	271.0	141.8
c2) Servicios de Arrendamiento	257.9	48.5	306.4	306.4	306.4	0.0
c3) Servicios Profesionales, Científicos, Técnicos y Otros Servicios	1,355.7	1,388.1	2,743.8	2,703.1	2,608.8	40.7
c4) Servicios Financieros, Bancarios y Comerciales	203.3	18.9	222.2	212.9	213.0	9.3
c5) Servicios de Instalación, Reparación, Mantenimiento y Conservación	664.3	-290.9	373.4	373.3	348.1	0.1
c6) Servicios de Comunicación Social y Publicidad	218.0	-180.2	37.8	29.2	29.2	8.6
c7) Servicios de Traslado y Viáticos	332.9	257.0	589.9	590.0	590.0	-0.1
c8) Servicios Oficiales	574.1	748.7	1,322.8	1,322.8	1,322.8	0.0
c9) Otros Servicios Generales	605.3	76.1	681.4	660.6	660.6	20.8
D. Transferencias, Asignaciones, Subsidios y Otras Ayudas (D=d1+d2+d3+d4+d5+d6+d7+d8+d9)	0.0	1,567.0	1,567.0	1,567.0	1,567.0	0.0
d1) Transferencias Internas y Asignaciones al Sector Público						
d2) Transferencias al Resto del Sector Público						
d3) Subsidios y Subvenciones		1,567.0	1,567.0	1,567.0	1,567.0	0.0
d4) Ayudas Sociales						
d5) Pensiones y Jubilaciones						
d6) Transferencias a Fideicomisos, Mandatos y Otros Análogos						
d7) Transferencias a la Seguridad Social						
d8) Donativos						
d9) Transferencias al Exterior						
E. Bienes Muebles, Inmuebles e Intangibles (E=e1+e2+e3+e4+e5+e6+e7+e8+e9)	0.0	4,727.7	4,727.7	4,727.7	4,727.7	0.0
e1) Mobiliario y Equipo de Administración		52.1	52.1	52.1	52.1	0.0
e2) Mobiliario y Equipo Educativo y Recreativo		19.5	19.5	19.5	19.5	0.0
e3) Equipo e Instrumental Médico y de Laboratorio						
e4) Vehículos y Equipo de Transporte		904.1	904.1	904.1	904.1	0.0
e5) Equipo de Defensa y Seguridad						
e6) Maquinaria, Otros Equipos y Herramientas						
e7) Activos Biológicos						
e8) Bienes Inmuebles		3,752.0	3,752.0	3,752.0	3,752.0	0.0
e9) Activos Intangibles						
F. Inversión Pública (F=f1+f2+f3)	950.4	0.0	950.4	484.6	484.6	465.8
f1) Obra Pública en Bienes de Dominio Público						
f2) Obra Pública en Bienes Propios	950.4		950.4	484.6	484.6	465.8
f3) Proyectos Productivos y Acciones de Fomento						
G. Inversiones Financieras y Otras Provisiones (G=g1+g2+g3+g4+g5+g6+g7)	0.0	0.0	0.0	0.0	0.0	0.0
g1) Inversiones Para el Fomento de Actividades Productivas						
g2) Acciones y Participaciones de Capital						
g3) Compra de Títulos y Valores						
g4) Concesión de Préstamos						
g5) Inversiones en Fideicomisos, Mandatos y Otros Análogos						
Fideicomiso de Desastres Naturales (Informativo)						
g6) Otras Inversiones Financieras						
g7) Provisiones para Contingencias y Otras Erogaciones Especiales						
H. Participaciones y Aportaciones (H=h1+h2+h3)	0.0	0.0	0.0	0.0	0.0	0.0
h1) Participaciones						
h2) Aportaciones						
h3) Convenios						
I. Deuda Pública (I=i1+i2+i3+i4+i5+i6+i7)	0.0	386.3	386.3	386.3	386.3	0.0
i1) Amortización de la Deuda Pública						
i2) Intereses de la Deuda Pública						
i3) Comisiones de la Deuda Pública						
i4) Gastos de la Deuda Pública						
i5) Costo por Coberturas						
i6) Apoyos Financieros						
i7) Adeudos de Ejercicios Fiscales Anteriores (ADEFAS)		386.3	386.3	386.3	386.3	0.0

I I F A E M

Concepto	Egresos					Subejercicio
	Aprobado	Ampliaciones/ (Reducciones)	Modificado	Devengado	Pagado	
II. Gasto Etiquetado (II=A+B+C+D+E+F+G+H+I)	0.0	0.0	0.0	0.0	0.0	0.0
A. Servicios Personales (A=a1+a2+a3+a4+a5+a6+a7)	0.0	0.0	0.0	0.0	0.0	0.0
a1) Remuneraciones al Personal de Carácter Permanente						
a2) Remuneraciones al Personal de Carácter Transitorio						
a3) Remuneraciones Adicionales y Especiales						
a4) Seguridad Social						
a5) Otras Prestaciones Sociales y Económicas						
a6) Previsiones						
a7) Pago de Estímulos a Servidores Públicos						
B. Materiales y Suministros (B=b1+b2+b3+b4+b5+b6+b7+b8+b9)	0.0	0.0	0.0	0.0	0.0	0.0
b1) Materiales de Administración, Emisión de Documentos y Artículos Oficiales						
b2) Alimentos y Utensilios						
b3) Materias Primas y Materiales de Producción y Comercialización						
b4) Materiales y Artículos de Construcción y de Reparación						
b5) Productos Químicos, Farmacéuticos y de Laboratorio						
b6) Combustibles, Lubricantes y Aditivos						
b7) Vestuario, Blancos, Prendas de Protección y Artículos Deportivos						
b8) Materiales y Suministros Para Seguridad						
b9) Herramientas, Refacciones y Accesorios Menores						
C. Servicios Generales (C=c1+c2+c3+c4+c5+c6+c7+c8+c9)	0.0	0.0	0.0	0.0	0.0	0.0
c1) Servicios Básicos						
c2) Servicios de Arrendamiento						
c3) Servicios Profesionales, Científicos, Técnicos y Otros Servicios						
c4) Servicios Financieros, Bancarios y Comerciales						
c5) Servicios de Instalación, Reparación, Mantenimiento y Conservación						
c6) Servicios de Comunicación Social y Publicidad						
c7) Servicios de Traslado y Viáticos						
c8) Servicios Oficiales						
c9) Otros Servicios Generales						
D. Transferencias, Asignaciones, Subsidios y Otras Ayudas (D=d1+d2+d3+d4+d5+d6+d7+d8+d9)	0.0	0.0	0.0	0.0	0.0	0.0
d1) Transferencias Internas y Asignaciones al Sector Público						
d2) Transferencias al Resto del Sector Público						
d3) Subsidios y Subvenciones						
d4) Ayudas Sociales						
d5) Pensiones y Jubilaciones						
d6) Transferencias a Fideicomisos, Mandatos y Otros Análogos						
d7) Transferencias a la Seguridad Social						
d8) Donativos						
d9) Transferencias al Exterior						
E. Bienes Muebles, Inmuebles e Intangibles (E=e1+e2+e3+e4+e5+e6+e7+e8+e9)	0.0	0.0	0.0	0.0	0.0	0.0
e1) Mobiliario y Equipo de Administración						
e2) Mobiliario y Equipo Educativo y Recreativo						
e3) Equipo e Instrumental Médico y de Laboratorio						
e4) Vehículos y Equipo de Transporte						
e5) Equipo de Defensa y Seguridad						
e6) Maquinaria, Otros Equipos y Herramientas						
e7) Activos Biológicos						
e8) Bienes Inmuebles						
e9) Activos Intangibles						
F. Inversión Pública (F=f1+f2+f3)	0.0	0.0	0.0	0.0	0.0	0.0
f1) Obra Pública en Bienes de Dominio Público						
f2) Obra Pública en Bienes Propios						
f3) Proyectos Productivos y Acciones de Fomento						
G. Inversiones Financieras y Otras Provisiones (G=g1+g2+g3+g4+g5+g6+g7)	0.0	0.0	0.0	0.0	0.0	0.0
g1) Inversiones Para el Fomento de Actividades Productivas						
g2) Acciones y Participaciones de Capital						
g3) Compra de Títulos y Valores						
g4) Concesión de Préstamos						
g5) Inversiones en Fideicomisos, Mandatos y Otros Análogos						
Fideicomiso de Desastres Naturales (Informativo)						
g6) Otras Inversiones Financieras						
g7) Provisiones para Contingencias y Otras Erogaciones Especiales						
H. Participaciones y Aportaciones (H=h1+h2+h3)	0.0	0.0	0.0	0.0	0.0	0.0
h1) Participaciones						
h2) Aportaciones						
h3) Convenios						
I. Deuda Pública (I=i1+i2+i3+i4+i5+i6+i7)	0.0	0.0	0.0	0.0	0.0	0.0
i1) Amortización de la Deuda Pública						
i2) Intereses de la Deuda Pública						
i3) Comisiones de la Deuda Pública						
i4) Gastos de la Deuda Pública						
i5) Costo por Coberturas						
i6) Apoyos Financieros						
i7) Adeudos de Ejercicios Fiscales Anteriores (ADEFAS)						
III. Total de Egresos (III = I + II)	31,711.5	5,196.1	36,907.6	35,469.8	35,331.7	1,437.8

Instituto de Investigación y Fomento de las Artesanías del Estado de México Estado Analítico del Ejercicio del Presupuesto de Egresos Detallado Clasificación Administrativa Del 1 de Enero al 31 de Diciembre de 2018 (Miles de Pesos)						
Concepto ©	Egresos					Subejercicio
	Aprobado	Ampliaciones/ (Reducciones)	Modificado	Devengado	Pagado	
I. Gasto No Etiquetado (I=A+B+C+D+E+F+G+H)	31,711.5	5,196.1	36,907.6	35,469.8	35,331.7	1,437.8
225B000001 Instituto de Investigación y Fomento de las Artesanías del Estado de México	31,711.5	5,196.1	36,907.6	35,469.8	35,331.7	1,437.8
II. Gasto Etiquetado (II=A+B+C+D+E+F+G+H)	0.0	0.0	0.0	0.0	0.0	0.0
225B000001 Instituto de Investigación y Fomento de las Artesanías del Estado de México			0.0			0.0
III. Total de Egresos (III = I + II)	31,711.5	5,196.1	36,907.6	35,469.8	35,331.7	1,437.8

I I F A E M

Instituto de Investigación y Fomento de las Artesanías del Estado de México Estado Analítico del Ejercicio del Presupuesto de Egresos Detallado Clasificación Funcional (Finalidad y Función) Del 1 de Enero al 31 de Diciembre de 2018 (Miles de Pesos)						
Concepto (c)	Egresos					Subejercicio
	Aprobado (d)	Ampliaciones/ (Reducciones)	Modificado	Devengado	Pagado	
I. Gasto No Etiquetado (I=A+B+C+D)	31,711.5	5,196.1	36,907.6	35,469.8	35,331.7	1,437.8
A. Gobierno (A=a1+a2+a3+a4+a5+a6+a7+a8)	1,546.2	-260.4	1,285.8	1,241.6	1,240.7	44.2
a1) Legislación						
a2) Justicia						
a3) Coordinación de la Política de Gobierno	1,546.2	-260.4	1,285.8	1,241.6	1,240.7	44.2
a4) Relaciones Exteriores						
a5) Asuntos Financieros y Hacendarios						
a6) Seguridad Nacional						
a7) Asuntos de Orden Público y de Seguridad Interior						
a8) Otros Servicios Generales						
B. Desarrollo Social (B=b1+b2+b3+b4+b5+b6+b7)	0.0	0.0	0.0	0.0	0.0	0.0
b1) Protección Ambiental						
b2) Vivienda y Servicios a la Comunidad						
b3) Salud						
b4) Recreación, Cultura y Otras Manifestaciones Sociales						
b5) Educación						
b6) Protección Social						
b7) Otros Asuntos Sociales						
C. Desarrollo Económico (C=c1+c2+c3+c4+c5+c6+c7+c8+c9)	30,165.3	5,070.2	35,235.5	33,841.9	33,704.7	1,393.6
c1) Asuntos Económicos, Comerciales y Laborales en General						
c2) Agropecuaria, Silvicultura, Pesca y Caza						
c3) Combustibles y Energía						
c4) Minería, Manufacturas y Construcción						
c5) Transporte						
c6) Comunicaciones						
c7) Turismo						
c8) Ciencia, Tecnología e Innovación						
c9) Otras Industrias y Otros Asuntos Económicos	30,165.3	5,070.2	35,235.5	33,841.9	33,704.7	1,393.6
D. Otras No Clasificadas en Funciones Anteriores (D=d1+d2+d3+d4)	0.0	386.3	386.3	386.3	386.3	0.0
d1) Transacciones de la Deuda Pública / Costo Financiero de la Deuda						
d2) Transferencias, Participaciones y Aportaciones Entre Diferentes Niveles y Ordenes de Gobierno						
d3) Saneamiento del Sistema Financiero						
d4) Adeudos de Ejercicios Fiscales Anteriores		386.3	386.3	386.3	386.3	0.0
II. Gasto Etiquetado (II=A+B+C+D)	0.0	0.0	0.0	0.0	0.0	0.0
A. Gobierno (A=a1+a2+a3+a4+a5+a6+a7+a8)	0.0	0.0	0.0	0.0	0.0	0.0
a1) Legislación						
a2) Justicia						
a3) Coordinación de la Política de Gobierno						
a4) Relaciones Exteriores						
a5) Asuntos Financieros y Hacendarios						
a6) Seguridad Nacional						
a7) Asuntos de Orden Público y de Seguridad Interior						
a8) Otros Servicios Generales						
B. Desarrollo Social (B=b1+b2+b3+b4+b5+b6+b7)	0.0	0.0	0.0	0.0	0.0	0.0
b1) Protección Ambiental						
b2) Vivienda y Servicios a la Comunidad						
b3) Salud						
b4) Recreación, Cultura y Otras Manifestaciones Sociales						
b5) Educación						
b6) Protección Social						
b7) Otros Asuntos Sociales						
C. Desarrollo Económico (C=c1+c2+c3+c4+c5+c6+c7+c8+c9)	0.0	0.0	0.0	0.0	0.0	0.0
c1) Asuntos Económicos, Comerciales y Laborales en General						
c2) Agropecuaria, Silvicultura, Pesca y Caza						
c3) Combustibles y Energía						
c4) Minería, Manufacturas y Construcción						
c5) Transporte						
c6) Comunicaciones						
c7) Turismo						
c8) Ciencia, Tecnología e Innovación						
c9) Otras Industrias y Otros Asuntos Económicos						
D. Otras No Clasificadas en Funciones Anteriores (D=d1+d2+d3+d4)	0.0	0.0	0.0	0.0	0.0	0.0
d1) Transacciones de la Deuda Pública / Costo Financiero de la Deuda						
d2) Transferencias, Participaciones y Aportaciones Entre Diferentes Niveles y Ordenes de Gobierno						
d3) Saneamiento del Sistema Financiero						
d4) Adeudos de Ejercicios Fiscales Anteriores						
III. Total de Egresos (III = I + II)	31,711.5	5,196.1	36,907.6	35,469.8	35,331.7	1,437.8

Instituto de Investigación y Fomento de las Artesanías del Estado de México						
Estado Analítico del Ejercicio del Presupuesto de Egresos Detallado						
Clasificación de Servicios Personales por Categoría						
Del 1 de Enero al 31 de Diciembre de 2018						
(Miles de Pesos)						
Concepto (c)	Egresos					Subejercicio
	Aprobado	Ampliaciones/ (Reducciones)	Modificado	Devengado	Pagado	
I. Gasto No Etiquetado (I=A+B+C+D+E+F)	23,734.8	-3,307.1	20,427.7	19,712.8	19,712.8	714.9
A. Personal Administrativo y de Servicio Público	23,734.8	-3,307.1	20,427.7	19,712.8	19,712.8	714.9
B. Magisterio						
C. Servicios de Salud (C=c1+c2)	0.0	0.0	0.0	0.0	0.0	0.0
c1) Personal Administrativo						
c2) Personal Médico, Paramédico y afín						
D. Seguridad Pública						
E. Gastos asociados a la implementación de nuevas leyes federales o reformas a las mismas (E = e1 + e2)	0.0	0.0	0.0	0.0	0.0	0.0
e1) Nombre del Programa o Ley 1						
e2) Nombre del Programa o Ley 2						
F. Sentencias laborales definitivas						
II. Gasto Etiquetado (II=A+B+C+D+E+F)	0.0	0.0	0.0	0.0	0.0	0.0
A. Personal Administrativo y de Servicio Público						
B. Magisterio						
C. Servicios de Salud (C=c1+c2)	0.0	0.0	0.0	0.0	0.0	0.0
c1) Personal Administrativo						
c2) Personal Médico, Paramédico y afín						
D. Seguridad Pública						
E. Gastos asociados a la implementación de nuevas leyes federales o reformas a las mismas (E = e1 + e2)	0.0	0.0	0.0	0.0	0.0	0.0
e1) Nombre del Programa o Ley 1						
e2) Nombre del Programa o Ley 2						
F. Sentencias laborales definitivas						
III. Total del Gasto en Servicios Personales (III = I + II)	23,734.8	-3,307.1	20,427.7	19,712.8	19,712.8	714.9



**INSTITUTO MEXIQUENSE DEL
EMPRENDEDOR**

IME





INSTITUTO MEXIQUENSE DEL EMPRENDEDOR

IME





CUENTA PÚBLICA DEL GOBIERNO, ORGANISMOS AUXILIARES Y AUTÓNOMOS DEL ESTADO DE MÉXICO 2018



CONTENIDO	PÁGINA
I. INFORMACIÓN CONTABLE	
ESTADO DE SITUACIÓN FINANCIERA	5
ESTADO DE ACTIVIDADES	6
ESTADO DE VARIACIÓN EN LA HACIENDA PÚBLICA	7
ESTADO DE CAMBIOS EN LA SITUACIÓN FINANCIERA	8
ESTADO DE FLUJOS DE EFECTIVO	9
ESTADO ANALÍTICO DEL ACTIVO	10
ESTADO ANALÍTICO DE LA DEUDA Y OTROS PASIVOS	11
NOTAS A LOS ESTADOS FINANCIEROS	12
II. INFORMACIÓN PRESUPUESTARIA	27
III. INFORMACIÓN PROGRAMÁTICA	41
IV. ANEXOS ESTABLECIDOS EN DIFERENTES ORDENAMIENTOS	53
V. FORMATOS PARA EL CUMPLIMIENTO DE LA LEY DE DISCIPLINA FINANCIERA DE LAS ENTIDADES FEDERATIVAS Y LOS MUNICIPIOS	59



CUENTA PÚBLICA DEL GOBIERNO, ORGANISMOS AUXILIARES Y AUTÓNOMOS DEL ESTADO DE MÉXICO 2018



CUENTA PÚBLICA DEL GOBIERNO, ORGANISMOS AUXILIARES Y AUTÓNOMOS DEL ESTADO DE MÉXICO 2018

**Instituto Mexiquense del Emprendedor
Estado de Situación Financiera
Al 31 de Diciembre de 2018 y 2017
(Miles de Pesos)**

Concepto	Año		Concepto	Año	
	2018	2017		2018	2017
ACTIVO			PASIVO		
Activo Circulante			Pasivo Circulante		
Efectivo y Equivalentes	7,508.0	1,801.2	Cuentas por Pagar a Corto Plazo	4,095.1	136.1
Derechos a Recibir Efectivo o Equivalentes	2,315.8	1,936.3	Documentos por Pagar a Corto Plazo		
Derechos a Recibir Bienes o Servicios			Porción a Corto Plazo de la Deuda Pública a Largo Plazo		
Inventarios			Títulos y Valores a Corto Plazo		
Almacenes			Pasivos Diferidos a Corto Plazo		
Estimación por Pérdida o Deterioro de Activos Circulantes			Fondos y Bienes de Terceros en Garantía y/o Administración a Corto Plazo		
Otros Activos Circulantes			Provisiones a Corto Plazo		
			Otros Pasivos a Corto Plazo		
Total de Activos Circulantes	9,823.8	3,737.5	Total de Pasivos Circulantes	4,095.1	136.1
Activo No Circulante			Pasivo No Circulante		
Inversiones Financieras a Largo Plazo	.0	42,630.4	Cuentas por Pagar a Largo Plazo		
Derechos a Recibir Efectivo o Equivalentes a Largo Plazo			Documentos por Pagar a Largo Plazo		
Bienes Inmuebles, Infraestructura y Construcciones en Proceso			Deuda Pública a Largo Plazo		
Bienes Muebles	5,186.3	5,186.3	Pasivos Diferidos a Largo Plazo		
Activos Intangibles			Fondos y Bienes de Terceros en Garantía y/o en Administración a Largo Plazo		
Depreciación, Deterioro y Amortización Acumulada de Bienes	-2,540.7	-2,156.0	Provisiones a Largo Plazo		
Activos Diferidos					
Estimación por Pérdida o Deterioro de Activos no Circulantes			Total de Pasivos No Circulantes	.0	.0
Otros Activos no Circulantes					
Total de Activos No Circulantes	2,645.6	45,660.7	Total del Pasivo	4,095.1	136.1
Total del Activo	12,469.4	49,398.2	HACIENDA PÚBLICA/ PATRIMONIO		
			Hacienda Pública/Patrimonio Contribuido	.0	190,092.4
			Aportaciones	.0	190,092.4
			Donaciones de Capital		
			Actualización de la Hacienda Pública / Patrimonio		
			Hacienda Pública/Patrimonio Generado	8,374.3	-140,830.3
			Resultados del Ejercicio (Ahorro / Desahorro)	3,734.6	2,885.2
			Resultados de Ejercicios Anteriores	4,589.5	-143,765.7
			Revalúos	50.2	50.2
			Reservas		
			Rectificaciones de Resultados de Ejercicios Anteriores		
			Exceso o Insuficiencia en la Actualización de la Hacienda Pública/Patrimonio	.0	.0
			Resultado por Posición Monetaria		
			Resultado por Tenencia de Activos no Monetarios		
			Total Hacienda Pública/ Patrimonio	8,374.3	49,262.1
			Total del Pasivo y Hacienda Pública / Patrimonio	12,469.4	49,398.2

Instituto Mexiquense del emprendedor
Estado de Actividades
Del 1 de Enero al 31 de Diciembre 2018 y 2017
(Miles de Pesos)

Concepto	2018	2017
INGRESOS Y OTROS BENEFICIOS		
Ingresos de la Gestión		
Impuestos		
Cuotas y Aportaciones de Seguridad Social		
Contribuciones de Mejoras		
Derechos		
Productos de Tipo Corriente		
Aprovechamientos de Tipo Corriente		
Ingresos por Venta de Bienes y Servicios		
Ingresos no Comprendidos en las Fracciones de la Ley de Ingresos Causados en Ejercicios Fiscales		
Anteriores Pendientes de Liquidación o Pago		
Participaciones, Aportaciones, Transferencias, Asignaciones, Subsidios y Otras Ayudas	176,390.8	81,070.6
Participaciones y Aportaciones	176,390.8	81,070.6
Transferencia, Asignaciones, Subsidios y Otras Ayudas		
Otros Ingresos y Beneficios	639.5	22.0
Ingresos Financieros	26.3	22.0
Incremento por Variación de Inventarios		
Disminución del Exceso de Estimaciones por Pérdida o Deterioro u Obsolescencia		
Disminución del Exceso de Provisiones		
Otros Ingresos y Beneficios Varios	613.2	
Total de Ingresos y Otros Beneficios	177,030.3	81,092.6
GASTOS Y OTRAS PÉRDIDAS		
Gastos de Funcionamiento		
Servicios Personales	22,505.7	22,894.6
Materiales y Suministros	479.9	473.0
Servicios Generales	2,875.9	2,779.0
Transferencia, Asignaciones, Subsidios y Otras Ayudas	855.5	
Transferencias Internas y Asignaciones al Sector Público		
Transferencias al Resto del Sector Público	855.5	
Subsidios y Subvenciones		
Ayudas Sociales		
Pensiones y Jubilaciones		
Transferencias a Fideicomisos, Mandatos y Contratos Análogos		
Transferencias a la Seguridad Social		
Donativos		
Transferencias al Exterior		
Participaciones y Aportaciones		
Participaciones		
Aportaciones		
Convenios		
Intereses, Comisiones y Otros Gastos de la Deuda Pública		
Intereses de la Deuda Pública		
Comisiones de la Deuda Pública		
Gastos de la Deuda Pública		
Costo por Coberturas		
Apoyos Financieros		
Otros Gastos y Pérdidas Extraordinarias	650.9	463.9
Estimaciones, Depreciaciones, Deterioros, Obsolescencia y Amortizaciones	384.7	463.9
Provisiones		
Disminución de Inventarios		
Aumento por Insuficiencia de Estimaciones por Pérdida o Deterioro y Obsolescencia		
Aumento por Insuficiencia de Provisiones		
Otros Gastos	266.2	
Inversión Pública	145,927.8	51,596.9
Inversión Pública no Capitalizable	145,927.8	51,596.9
Total de Gastos y Otras Pérdidas	173,295.7	78,207.4
Resultados del Ejercicio (Ahorro/Desahorro)	3,734.6	2,885.2

CUENTA PÚBLICA DEL GOBIERNO, ORGANISMOS AUXILIARES Y AUTÓNOMOS DEL ESTADO DE MÉXICO 2018

Instituto Mexiquense del Emprendedor Estado de Variación en la Hacienda Pública Del 1 de Enero al 31 de Diciembre de 2018					
Concepto	Hacienda Pública / Patrimonio Contribuido	Hacienda Pública / Patrimonio Generado de Ejercicios Anteriores	Hacienda Pública / Patrimonio Generado del Ejercicio	Exceso o Insuficiencia en la Actualización de la Hacienda Pública / Patrimonio	Total
Hacienda Pública / Patrimonio Contribuido Neto de 2017	190,092.4				190,092.4
Aportaciones	190,092.4				190,092.4
Donaciones de Capital					0.0
Actualización de la Hacienda Pública/Patrimonio					0.0
Hacienda Pública / Patrimonio Generado Neto de 2017		-143,715.5	2,885.2		-140,830.3
Resultados del Ejercicio (Ahorro/Desahorro)			2,885.2		2,885.2
Resultados de Ejercicios Anteriores		-143,765.7			-143,765.7
Revalúos		50.2			50.2
Reservas					0.0
Rectificaciones de Resultados de Ejercicios Anteriores					0.0
Exceso o Insuficiencia en la Actualización de la Hacienda Pública / Patrimonio Neto de 2017				0.0	0.0
Resultado por Posición Monetaria					0.0
Resultado por Tenencia de Activos no Monetarios					0.0
Hacienda Pública / Patrimonio Neto Final de 2017	190,092.4	-143,715.5	2,885.2	0.0	49,262.1
Cambios en la Hacienda Pública / Patrimonio Contribuido Neto de 2018	-190,092.4				-190,092.4
Aportaciones	-190,092.4				-190,092.4
Donaciones de Capital					0.0
Actualización de la Hacienda Pública/Patrimonio					0.0
Variaciones de la Hacienda Pública / Patrimonio Generado Neto de 2018		148,355.2	849.4		149,204.6
Resultados del Ejercicio (Ahorro/Desahorro)			3,734.6		3,734.6
Resultados de Ejercicios Anteriores		148,355.2	-2,885.2		145,470.0
Revalúos					0.0
Reservas					0.0
Rectificaciones de Resultados de Ejercicios Anteriores					0.0
Cambios en el Exceso o Insuficiencia en la Actualización de la Hacienda Pública / Patrimonio Neto de 2018				0.0	0.0
Resultado por Posición Monetaria					0.0
Resultado por Tenencia de Activos no Monetarios					0.0
Hacienda Pública / Patrimonio Neto Final de 2018	0.0	4,639.7	3,734.6	0.0	8,374.3

Instituto Mexiquense del Emprendedor
Estado de Cambios en la Situación Financiera
Del 1 de Enero al 31 de Diciembre de 2018
(Miles de Pesos)

Concepto	Origen	Aplicación
ACTIVO	43,015.1	6,086.3
Activo Circulante		6,086.3
Efectivo y Equivalentes		5,706.8
Derechos a Recibir Efectivo o Equivalentes		379.5
Derechos a Recibir Bienes o Servicios		
Inventarios		
Almacenes		
Estimación por Pérdida o Deterioro de Activos Circulantes		
Otros Activos Circulantes		
Activo No circulante	43,015.1	
Inversiones Financieras a Largo Plazo	42,630.4	
Derechos a Recibir Efectivo o Equivalentes a Largo Plazo		
Bienes Inmuebles, Infraestructura y Construcciones en Proceso		
Bienes Muebles		
Activos Intangibles		
Depreciación, Deterioro y Amortización Acumulada de Bienes	384.7	
Activos Diferidos		
Estimación por Pérdida o Deterioro de Activos no Circulantes		
Otros Activos no Circulantes		
PASIVO	3,959.0	
Pasivo Circulante	3,959.0	
Cuentas por Pagar a Corto Plazo	3,959.0	
Documentos por Pagar a Corto Plazo		
Porción a Corto Plazo de la Deuda Pública a Largo Plazo		
Títulos y Valores a Corto Plazo		
Pasivos Diferidos a Corto Plazo		
Fondos y Bienes de Terceros en Garantía y/o Administración a Corto Plazo		
Provisiones a Corto Plazo		
Otros Pasivos a Corto Plazo		
Pasivo No Circulante		
Cuentas por Pagar a Largo Plazo		
Documentos por Pagar a Largo Plazo		
Deuda Pública a Largo Plazo		
Pasivos Diferidos a Largo Plazo		
Fondos y Bienes de Terceros en Garantía y/o en Administración a Largo Plazo		
Provisiones a Largo Plazo		
HACIENDA PÚBLICA/PATRIMONIO	149,204.6	190,092.4
Hacienda Pública/Patrimonio Contribuido		190,092.4
Aportaciones		190,092.4
Donaciones de Capital		
Actualización de la Hacienda Pública/Patrimonio		
Hacienda Pública/Patrimonio Generado	149,204.6	
Resultados del Ejercicio (Ahorro/Desahorro)	849.4	
Resultados de Ejercicios Anteriores	148,355.2	
Revalúos		
Reservas		
Rectificaciones de Resultados de Ejercicios Anteriores		
Exceso o insuficiencia en la Actualización de la Hacienda Pública/Patrimonio		
Resultado por Posición Monetaria		
Resultado por Tenencia de Activos no Monetarios		

Instituto Mexiquense del Emprendedor
Estado de Flujos de Efectivo
Del 1 de Enero 31 de Diciembre de 2018 y 2017
(Miles de Pesos)

Concepto	2018	2017
Flujos de Efectivo de las Actividades de Operación		
Origen	177,030.3	81,092.6
Impuestos		
Cuotas y Aportaciones de Seguridad Social		
Contribuciones de Mejoras		
Derechos		
Productos de Tipo Corriente		
Aprovechamientos de Tipo Corriente		
Ingresos por Venta de Bienes y Servicios		
Ingresos no Comprendidos en las Fracciones de la Ley de Ingresos Causados en Ejercicios Fiscales Anteriores Pendientes de Liquidación o Pago		
Participaciones y Aportaciones		
Transferencias, Asignaciones y Subsidios y Otras Ayudas	176,390.8	81,070.6
Otros Orígenes de Operación	639.5	22.0
Aplicación	173,295.7	78,207.4
Servicios Personales	22,505.7	22,894.6
Materiales y Suministros	479.9	473.0
Servicios Generales	2,875.9	2,779.0
Transferencias Internas y Asignaciones al Sector Público	855.5	
Transferencias al Resto del Sector Público		
Subsidios y Subvenciones	145,927.8	51,596.9
Ayudas Sociales		
Pensiones y Jubilaciones		
Transferencias a Fideicomisos, Mandatos y Contratos Análogos		
Transferencias a la Seguridad Social		
Donativos		
Transferencias al Exterior		
Participaciones		
Aportaciones		
Convenios		
Otras Aplicaciones de Operación	650.9	463.9
Flujos Netos de Efectivo por Actividades de Operación	3,734.6	2,885.2
Flujos de Efectivo de las Actividades de Inversión		
Origen	3,959.0	
Bienes Inmuebles, Infraestructura y Construcciones en Proceso		
Bienes Muebles		
Otros Orígenes de Inversión	3,959.0	
Aplicación		1,162.7
Bienes Inmuebles, Infraestructura y Construcciones en Proceso		
Bienes Muebles		
Otras Aplicaciones de Inversión		1,162.7
Flujos Netos de Efectivo por Actividades de Inversión	3,959.0	-1,162.7
Flujo de Efectivo de las Actividades de Financiamiento		
Origen		147,925.9
Endeudamiento Neto		
Interno		
Externo		
Otros Orígenes de Financiamiento		147,925.9
Aplicación	1,986.8	150,747.7
Servicios de la Deuda		
Interno		
Externo		
Otras Aplicaciones de Financiamiento	1,986.8	150,747.7
Flujos Netos de Efectivo por Actividades de Financiamiento	-1,986.8	-2,821.8
Incremento/Disminución Neta en el Efectivo y Equivalentes al Efectivo	5,706.8	-1,099.3
Efectivo y Equivalentes al Efectivo al Inicio del Ejercicio	1,801.2	2,900.5
Efectivo y Equivalentes al Efectivo al Final del Ejercicio	7,508.0	1,801.2

I M E

Instituto Mexiquense del Emprendedor
Estado Analítico del Activo
Del 1 de Enero al 31 de Diciembre de 2018
(Miles de Pesos)

Concepto	Saldo Inicial	Cargos del Período	Abonos del Período	Saldo Final	Variación del Período
	1	2	3	4 = (1+2-3)	(4-1)
ACTIVO	196,860.2	346,454.5	530,845.3	12,469.4	-184,390.8
Activo Circulante	3,737.5	346,454.5	340,368.2	9,823.8	6,086.3
Efectivo y Equivalentes	1,801.2	209,889.5	204,182.7	7,508.0	5,706.8
Derechos a Recibir Efectivo o Equivalentes	1,936.3	136,565.0	136,185.5	2,315.8	379.5
Derechos a Recibir Bienes o Servicios					
Inventarios					
Almacenes					
Estimación por Pérdida o Deterioro de Activos Circulantes					
Activo No Circulante	193,122.7		190,477.1	2,645.6	-190,477.1
Inversiones Financieras a Largo Plazo	190,092.4		190,092.4		-190,092.4
Derechos a Recibir Efectivo o Equivalentes a Largo Plazo					
Bienes Inmuebles, Infraestructura y Construcciones en Proceso					
Bienes Muebles	5,186.3			5,186.3	
Activos Intangibles					
Depreciación, Deterioro y Amortización Acumulada de Bienes	-2,156.0		384.7	-2,540.7	-384.7
Activos Diferidos					
Estimación por Pérdida o Deterioro de Activos no Circulantes					
Otros Activos no Circulantes					

Instituto Mexiquense del Emprendedor
Estado Analítico de la Deuda y Otros Pasivos
Del 1 de Enero al 31 de Diciembre de 2018
(Miles de Pesos)

Denominación de las Deudas	Moneda de Contratación	Institución o País Acreedor	Saldo Inicial del Periodo	Saldo Final del Periodo
DEUDA PÚBLICA				
Corto Plazo				
Deuda Interna				
Instituciones de Crédito				
Títulos y Valores				
Arrendamientos Financieros				
Deuda Externa				
Organismos Financieros Internacionales				
Deuda Bilateral				
Títulos y Valores				
Arrendamientos Financieros				
Subtotal a Corto Plazo				
Largo Plazo				
Deuda Interna				
Instituciones de Crédito				
Títulos y Valores				
Arrendamientos Financieros				
Deuda Externa				
Organismos Financieros Internacionales				
Deuda Bilateral				
Títulos y Valores				
Arrendamientos Financieros				
Subtotal a Largo Plazo				
Otros Pasivos			136.1	4,095.1
Total de Deuda y Otros Pasivos			136.1	4,095.1

NOTAS A LOS ESTADOS FINANCIEROS

NOTAS DE DESGLOSE

1. ESTADO DE SITUACIÓN FINANCIERA

ACTIVO

- **Efectivo y Equivalentes**

El equivalente de efectivo y las inversiones en valores negociables, se encuentran representados por depósitos bancarios. A la fecha de los estados financieros, los intereses se incluyen en los resultados del ejercicio.

Concepto	2018	2017
Bancos/Tesorería	6,350.1	1,696.8
Inversiones Financieras de Corto Plazo	1,155.8	102.3
Depósitos de Fondos de Terceros en Garantía	2.1	2.1
Total	7,508.0	1,801.2
	=====	=====

- **Derechos a Recibir Efectivos y Equivalentes y Bienes o Servicios a Recibir**

Al 31 de diciembre de 2018 y 2017, el saldo de este reglón se integra como sigue:

Concepto	2018	2017
Cuentas por Cobrar al GEM	775.0	1,936.3
Programa de Acciones para el Desarrollo "PAD" (GEM)	1,529.6	
Subtotal	2,304.6	1,936.3
Deudores Diversos	11.2	0.0
Total	2,315.8	1,936.3
	=====	=====

- **Bienes Disponibles para su Transformación y Consumos (Inventarios)**

No Aplica.

- **Inversiones Financieras**

Al 31 de diciembre de 2018 y 2017 este rubro se integra como sigue:

CUENTA PÚBLICA DEL GOBIERNO, ORGANISMOS AUXILIARES Y AUTÓNOMOS DEL ESTADO DE MÉXICO 2018

Concepto	2018	2017
FOGAMEX		26.7
FOSEEM		8,194.0
FOME		34,409.7
Total	_____	_____
	=====	=====

Al 31 de diciembre de 2018, se reclasificó a cuentas de orden, dentro del estado de posición financiera, el saldo de estos fideicomisos por un total de 190 millones 92.4 miles de pesos, de los cuales 147 millones 462 mil pesos, habían sido aplicados contra resultados de ejercicios anteriores, dejando 42 millones 630.4 miles de pesos, como activo a largo plazo.

Los 147 millones 462 mil pesos, están integrados por saldos de difícil recuperación, derivados de apoyos concedidos para varios programas en el pasado.

Los 42 millones 630.4 miles de pesos, representan efectivo disponible de recuperaciones de créditos que se encuentra depositado en las instituciones financieras arriba mencionadas, recursos que serán reintegrados a los Gobiernos Federal y Estatal.

• **Bienes Muebles, Inmuebles e Intangibles**

Los Bienes Muebles e Inmuebles se muestran a su costo de adquisición, construcción, o bien a su valor estimado razonablemente o, al de un bien similar, determinado por el área administrativa correspondiente; o al de avalúo en caso de que sean producto de una donación, expropiación, adjudicación o dación en pago, aun cuando no se cuente con la factura o documento original que ampare la propiedad del bien. En todos los casos se incluyen los gastos y costos relacionados con su adquisición, incluyendo el impuesto al valor agregado; excepto, tratándose de organismos sujetos a un régimen fiscal distinto al de no contribuyentes; en apego a la normatividad de registro de Contabilidad Gubernamental. La actualización de los mismos se realizó hasta el 31 de diciembre de 2007, así como su correspondiente depreciación, conforme a lo establecido en la Circular de la Información Financiera para el reconocimiento de los efectos de la inflación, y tomando como referencia la NIF B-10, emitida por el Consejo Mexicano para la Investigación y Desarrollo de Normas de Información Financiera, A. C.,. Considerando que en los últimos 7 años de inflación en la economía mexicana no ha rebasado el 10 por ciento anual, se ha decidido no aplicar el procedimiento de revaluación de los estados financieros de los entes gubernamentales.

La depreciación se calcula a partir del mes siguiente al de su adquisición, usando el método de línea recta, aplicando las tasas anuales que se mencionan a continuación:

Rubro	Tasa
Equipo de Oficina	3%
Equipo de Transporte	10%
Equipo de Cómputo	20%

Los importes de bienes muebles e inmuebles se integran de la siguiente manera:

I M E

Concepto	2018	2017
Bienes Muebles:		
Mobiliario y Equipo de Administración	3,032.3	3,032.3
Equipo de transporte	2,078.3	2,078.3
Reevaluación de Bienes Muebles	75.8	75.8
Total de Bienes Muebles	5,186.3	5,186.3
	=====	=====
	2018	2017
Depreciación Histórica:		
Depreciación Acumulada de Bienes Muebles	(2,488.2)	(2,105.1)
Depreciación Revaluada de Bienes Muebles	(52.5)	(50.9)
Total de activo Fijo Depreciable	(2,540.7)	(2,156.0)
	=====	=====
Activo Fijo Neto	2,645.6	3,030.3
	=====	=====

- **Estimaciones y Deterioros**

No Aplica.

- **Otros Activos**

No Aplica.

PASIVO

Cuentas por Pagar a Corto Plazo

El rubro de cuentas por pagar a corto plazo está integrado como sigue:

CUENTA PÚBLICA DEL GOBIERNO, ORGANISMOS AUXILIARES Y AUTÓNOMOS DEL ESTADO DE MÉXICO 2018

Concepto	2018	2017
Microcréditos a la Palabra "PAD"	2,007.4	55.6
Grupo Gerzec, S.A. de .C.V.	1,439.6	
Recursos Integrales Carma, S.A. de C.V.	292.2	
Gabriel Velarde Reyes	90.0	
Magic Glow, S.A. de C.V.	52.2	
Licon, Salgado & Asociados, S.C.	50.9	
Margarita López Pérez	42.1	
Gobierno del Estado de México	22.6	21.1
Retención de ISR		2.4
Consejo Estatal para el Desarrollo de los Pueblos Indígenas		2.3
Ruiz Zepeda Corzo Corona y Asociados, S.C.		34.7
Fonacot		19.3
Otros	98.1	0.7
Total	4,095.1	136.1
	=====	=====

2. ESTADO DE ACTIVIDADES

Ingresos de Gestión

Los ingresos de Gestión del Organismo se obtuvieron de la siguiente manera:

Concepto	2018	2017
Subsidio Estatal, Gasto Operativo	30,463.0	29,473.7
Programa de Acciones para el Desarrollo "PAD"	145,927.8	51,596.9
Otros Ingresos y Beneficios Varios	639.5	22.0
Total	177,030.3	81,092.6
	=====	=====

Gastos y Otras Pérdidas:

Concepto	2018	2017
Servicios Personales	22,505.7	22,894.6
Materiales y Suministros	479.9	473.0
Servicios Generales	2,875.9	2,779.0
Transferencias, Asignaciones, Subsidios y Otras Ayudas	855.5	0.0
Estimaciones, Depreciaciones, Deterioros, Obsolescencias y Amortizaciones	384.7	463.9
Otros Gastos	266.2	0.0
	<hr/>	<hr/>
Subtotal	27,367.9	26,610.5
	<hr/>	<hr/>
Inversión Pública	145,927.8	51,596.9
	<hr/>	<hr/>
Total	173,295.7	78,207.4
	=====	=====

3. ESTADO DE VARIACIÓN EN LA HACIENDA PÚBLICA

Hacienda Pública/Patrimonio Contribuido

Al 31 de diciembre de 2018 y 2017, el saldo se integra de la siguiente manera:

Concepto	2018	2017
Aportaciones		190,092.4
Revalúo de Bienes Muebles	50.2	50.2
Resultado de Ejercicios Anteriores	4,589.5	(143,765.7)
Resultado del Ejercicio (Ahorro/ Desahorro)	3,734.6	2,885.2
	<hr/>	<hr/>
Total	8,374.3	49,262.1
	=====	=====

4. ESTADO DE FLUJOS DE EFECTIVO**1.- Efectivo y Equivalentes**

	2018	2017
Efectivo en Bancos –Tesorería	6,350.1	1,696.8
Efectivo en Bancos- Dependencias		
Inversiones temporales (hasta 3 meses)	1,155.8	102.3
Fondos con afectación específica		
Depósitos de fondos de terceros y otros	2.1	2.1
Total de Efectivo y Equivalentes	7,508.0	1,801.2

2.- Adquisición de Bienes Muebles e Inmuebles

Durante el ejercicio no se adquirieron bienes muebles e inmuebles.

3.- Conciliación de los Flujos de Efectivo

	2018	2017
Flujos Netos de Efectivo por Actividades de Operación	3,734.6	2,885.2
Flujos Netos de Efectivo por Actividades de Inversión	3,959.0	-1,162.7
Flujos Netos de Efectivo por Actividades de Financiamiento Variación	-1,986.8	-2,821.8
Efectivo y Equivalentes al Efectivo al Inicio del Ejercicio	1,801.2	2,900.5
Efectivo y Equivalentes al Efectivo al Final del Ejercicio	7,508.0	1,801.2

5. CONCILIACIÓN ENTRE LOS INGRESOS PRESUPUESTARIOS Y CONTABLES, ASÍ COMO ENTRE LOS EGRESOS PRESUPUESTARIOS Y LOS GASTOS CONTABLES

Instituto Mexiquense del Emprendedor Conciliación entre los Ingresos Presupuestarios y Contables Correspondiente del 1 de Enero al 31 de Diciembre de 2018 (Miles de Pesos)		
1. Ingresos Presupuestarios		181,300.4
2. Más Ingresos Contables no Presupuestarios		0.0
Incremento por Variación de Inventarios		
Disminución del Exceso de Estimaciones por Pérdida o Deterioro u Obsolescencia		
Disminución del Exceso de Provisiones		
Otros Ingresos y Beneficios Varios		
Otros Ingresos Contables no Presupuestarios		
3. Menos Ingresos Presupuestarios no Contables		4,270.1
Productos de Capital		
Aprovechamientos Capital		
Ingresos Derivados de Financiamientos	4,270.1	
Otros ingresos presupuestarios no contables		
4. Ingresos Contables (4 = 1 + 2 - 3)		177,030.3

Instituto Mexiquense del Emprendedor Conciliación entre los Egresos Presupuestarios y los Gastos Contables Correspondiente del 1 de Enero al 31 de Diciembre de 2018 (Miles de Pesos)		
1.- Total de Egresos (Presupuestarios)		172,780.9
2.- Menos Egresos Presupuestarios no Contables		136.1
Mobiliario y Equipo de Administración		
Mobiliario y Equipo Educacional y Recreativo		
Equipo e Instrumental Médico y de Laboratorio		
Vehículos y Equipo de Transporte		
Equipo de Defensa y Seguridad		
Maquinaria, Otros Equipos y Herramientas		
Activos Biológicos		
Bienes Inmuebles		
Activos Intangibles		
Obra Pública en Bienes Propios		
Acciones y Participaciones de Capital		
Compra de Títulos y Valores		
Inversiones en Fideicomisos, Mandatos y Otros Análogos		
Provisiones para Contingencias y Otras Erogaciones Especiales		
Amortización de la Deuda Pública		
Adeudos de Ejercicios Fiscales Anteriores (ADEFAS)	136.1	
Otros Egresos Presupuestales No Contables		
3. Más Gastos Contables no Presupuestales		650.9
Estimaciones, Depreciaciones, Deterioros, Obsolescencia y Amortizaciones	384.7	
Provisiones		
Disminución de Inventarios		
Aumento por Insuficiencia de Estimaciones por Pérdida o Deterioro u Obsolescencia		
Aumento por Insuficiencia de Provisiones		
Otros Gastos		
Otros Gastos Contables No Presupuestales		
Otros gastos y perdidas extraordinarias	266.2	
4. Total de Gasto Contable (4 = 1 - 2 + 3)		173,295.7

NOTAS DE MEMORIA (CUENTAS DE ORDEN)

Instituto Mexiquense del Emprendedor		
CUENTAS DE ORDEN CONTABLES		
(Miles de Pesos)		
	<u>2018</u>	<u>2 0 1 7</u>
CUENTAS DEUDORAS		
Almacén	2,771.2	2,508.7
Cuentas de Control de Fideicomisos	190,092.4	
	<u>192,863.6</u>	<u>2,508.7</u>
CUENTAS ACREEDORAS		
Artículos Disponibles por el Almacén	366.9	336.0
Artículos Distribuidos por el Almacén	2,404.3	2,172.7
Fideicomisos Cuentas de Control	190,092.4	
	<u>192,863.6</u>	<u>2,508.7</u>

Instituto Mexiquense del Emprendedor		
CUENTAS DE ORDEN PRESUPUESTALES		
(Miles de Pesos)		
	<u>2018</u>	<u>2 0 1 7</u>
CUENTAS DEUDORAS		
Ley de Ingresos Estimada	216,460.8	107,602.8
Presupuesto de Egresos por Ejercer de Gastos de Funcionamiento	5,594.8	3,327.1
Presupuesto de Egresos Devengado de Gasto de Funcionamiento	105.9	55.9
Presupuesto de Egresos Pagado de Gastos de Funcionamiento	25,755.7	26,090.8
Presupuesto de Egresos Pagado de Transferencias, Asignaciones, Subsidios y Otras Ayudas	855.5	
Presupuestos de Egresos por Ejercer de Inversión Pública	38,085.1	25,233.3
Presupuesto de Egresos Devengado de Inversión Pública	3,989.2	55.6
Presupuesto de Egresos Pagado de Inversión Pública	141,938.6	51,541.3
Presupuesto de Egresos Pagado de Intereses, Comisiones y Otros Gastos de la Deuda Pública	136.1	1,298.8
	<u>432,921.7</u>	<u>215,205.6</u>
CUENTAS ACREEDORAS		
Ley de Ingresos por Ejecutar	35,160.4	26,374.0
Ley de Ingresos Devengado	2,304.6	1,936.3
Ley de Ingresos Recaudado	178,995.8	79,292.5
Presupuesto de Egresos Aprobado de Gastos de Funcionamiento	31,456.4	29,473.8
Presupuesto de Egresos Aprobado de Transferencias, Asignaciones, Subsidios y Otras Ayudas	855.5	
Presupuesto de Egresos Aprobado de Intereses, Comisiones y Otros Gastos de la Deuda Pública	136.1	1,298.8
Presupuesto de Egresos Aprobado de Inversión Pública	184,012.9	76,830.2
	<u>432,921.7</u>	<u>215,205.6</u>

NOTAS DE GESTIÓN ADMINISTRATIVA

1. INTRODUCCIÓN

El ejercicio 2018 estuvo impactado por la incertidumbre económica, por lo que el GEM en previsión de los efectos que pudiesen tener en el Presupuesto Estatal, reforzó las medidas de austeridad, racionalidad y disciplina presupuestal con el Acuerdo para la contención del Gasto y el Ahorro Presupuestario en la Administración Pública Estatal para el Ejercicio Fiscal 2018.

2. PANORAMA ECONÓMICO FINANCIERO

Las condiciones económicas o financieras imperantes durante el ejercicio 2018, referidas principalmente a la falta de crecimiento de la economía del país, no influyó negativamente en la realización de operaciones tendientes a cumplir con el objeto para el cual fue creado el Organismo.

3. AUTORIZACIÓN E HISTORIA

a) Fecha de creación del Organismo

El Instituto Mexiquense del Emprendedor (IME), es un Organismo Público Descentralizado del Gobierno del Estado de México, creado mediante decreto del Ejecutivo del Estado, publicado en la Gaceta del Gobierno el 1 de diciembre del 2005, con personalidad jurídica y patrimonio propio, sectorizado a la Secretaría de Desarrollo Económico.

b) Principales Cambios en su Estructura

Durante el ejercicio comprendido del 1 de enero al 31 de diciembre de 2018, la estructura del Organismo no sufrió cambio significativo alguno.

4. ORGANIZACIÓN Y OBJETO SOCIAL

De acuerdo con el decreto de su creación, el Instituto Mexiquense del Emprendedor (IME), tiene como parte sustantiva de su objeto:

- I. Contribuir a mejorar el crecimiento económico y la calidad de vida en el Estado de México, apoyando a la actividad emprendedora de nuevos negocios y a la expansión de negocios existentes.
- II. Fomentar una cultura emprendedora, con la participación de inversionistas, universidades, y el gobierno de la Entidad.
- III. Impulsar las ventajas competitivas del Estado de México para el desarrollo de inversiones productivas.

Principal Actividad

De igual manera, para el adecuado logro de su objeto el Instituto Mexiquense del Emprendedor lleva a cabo las siguientes actividades:

- I. Fomentar la iniciativa y creatividad de los emprendedores para identificar oportunidades de negocios.
- II. Analizar la viabilidad de los proyectos presentados y proponer acciones que apoyen su desarrollo.
- III. Otorgar asesoría a los emprendedores para la realización de su plan de negocio y promover su capacitación.
- IV. Facilitar la integración y cooperación entre los emprendedores para el desarrollo integral de proyectos de negocios.
- V. Impulsar la vinculación de los proyectos desarrollados.

- VI. Promover la integración de los proyectos de negocio a las cadenas productivas, con una visión de corto, mediano y largo plazos.
- VII. Apoyar las gestiones para la operación de los proyectos incubados.
- VIII. Impulsar esquemas que faciliten el acceso al financiamiento de los proyectos desarrollados.
- IX. Promover la creación de infraestructura para albergar proyectos de negocios.
- X. Realizar el seguimiento de la evolución de los negocios apoyados por el IME.
- XI. Proponer mejoras regulatorias para el desarrollo de la micro, pequeña y mediana empresa.
- XII. Impulsar el fortalecimiento y consolidación de empresas constituidas por emprendedores.
- XIII. Formular y ejecutar políticas y programas de apoyo y fomento a la micro, pequeña y mediana empresa.
- XIV. Impulsar la ejecución de proyectos de integración regional y de fortalecimiento de las cadenas productivas.
- XV. Promover la organización de ferias y exposiciones en apoyo a emprendedores, así como a la micro, pequeña y mediana empresa.
- XVI. Promover una cultura emprendedora y la creatividad, en coordinación con instituciones de educación media superior y superior de la Entidad.
- XVII. Participar en fondos o fideicomisos relacionados con el cumplimiento de su objeto y.
- XVIII. Las demás que sean necesarias para el cumplimiento del objeto del IME.

Ejercicio Fiscal

El ejercicio fiscal aplicable al Organismo comprende del 1 de enero al 31 de diciembre de cada año.

Régimen Jurídico

El Instituto Mexiquense del Emprendedor es un Organismo Descentralizado de Carácter Estatal, con personalidad jurídica y patrimonio propios.

Consideraciones Fiscales

De acuerdo con las disposiciones establecidas en el Manual Único de Contabilidad Gubernamental para las Dependencias y Entidades Públicas del Gobierno y Municipios del Estado de México, el Instituto Mexiquense del Emprendedor es una persona moral con fines no lucrativos y sus obligaciones fiscales se determinan conforme a su objetivo y funciones asignadas en la Constitución política del Estado Libre y Soberano de México y en el Decreto de su Creación.

De acuerdo con lo anterior, no es contribuyente directo del Impuesto Sobre la Renta (ISR), ni del Impuesto al Valor Agregado (IVA).

En su carácter de retenedor, en cuestión del Impuesto Sobre la Renta, sólo tiene la obligación de retener y enterar el impuesto cuando se realicen pagos a terceros por concepto de Sueldos y Salarios, Honorarios y Arrendamientos, y esté obligado a ello en los términos de dicha Ley, así como de exigir que la documentación comprobatoria reúna los requisitos fiscales.

Con respecto al Impuesto al Valor Agregado, no efectuará retenciones del Impuesto al Valor Agregado, de conformidad con el artículo 3°, tercer párrafo de la Ley del Impuesto al Valor Agregado (LIVA).

El Impuesto al Valor Agregado que pague por concepto de adquisición de bienes o servicios, deberá registrarlo como parte del bien adquirido o como parte del gasto en que incurra por los servicios recibidos.

Estructura Organizacional Básica

El Instituto Mexiquense del Emprendedor cuenta con la siguiente estructura organizacional básica:

- Un Consejo Directivo
- Un Director General
- Una Unidad de Apoyo Administrativo
- Una Unidad de Información, Planeación, Programación y Evaluación
- Una Unidad Jurídica Consultiva
- Una Dirección de Fondos de Financiamiento
- Una Dirección de Innovación y Competitividad
- Una Dirección de Desarrollo Regional y,
- Una Contraloría Interna

Bienes Muebles

Debido a que el Instituto es una persona moral con fines no lucrativos, no es contribuyente directo del Impuesto Sobre la Renta ni del Impuesto al Valor Agregado, motivo por el cual las adquisiciones de estos bienes se registran a su costo histórico, incluyendo el Impuesto al Valor Agregado.

La depreciación se calcula por el método de línea recta, a partir del mes siguiente al de adquisición de los bienes, aplicando las tasas anuales que se indican a continuación:

	%
Mobiliario y Equipo de Oficina	3
Equipo de Transporte	10
Equipo de Cómputo y Accesorios	20

Los bienes muebles adquiridos con un costo igual o mayor a 70 veces la UMA se registran contablemente como un aumento en el activo y se incluyen en el sistema de control patrimonial SICOPA WEB, a fin de que el saldo de la cuenta corresponda al monto total del sistema de control patrimonial; y aquellas con un importe menor se registran contablemente como un gasto. En ambos casos, se afecta el presupuesto de egresos en la partida y programa correspondiente.

Para efectos del control administrativo, las adquisiciones de bienes muebles, con un costo igual o mayor a 35 UMAS pero menor de 70 UMAS, también deberán incorporarse al sistema de control patrimonial. Los bienes muebles adquiridos con un costo menor a 35 UMAS, se deberán considerar bienes no inventariables y no requerirán de control administrativo alguno.

En el caso de bienes recibidos por donación o transferencia entregados en especie que se consideren bienes de consumo duradero, se registra con un cargo en el Activo y un abono a la Cuenta de Ingresos, así como su registro presupuestal respectivamente.

Efectos de la inflación en la información financiera.—Tomando como referencia la Norma de Información Financiera (NIF) B-10 “Reconocimiento de los efectos de la inflación en la información financiera”, emitida por el Consejo Mexicano para la Investigación y Desarrollo de Normas de Información Financiera, A.C. y considerando que los últimos 7 años la inflación en la economía mexicana no ha rebasado el 10 por ciento

anual, se ha decidido no aplicar el procedimiento de revaluación de los estados financieros de los entes gubernamentales. Asimismo, la NIF B-10 requiere que se reconozcan los efectos de la inflación en la información financiera siempre que se considera que sus efectos son relevantes, lo cual ocurre cuando dicha inflación es igual o mayor que el 26 por ciento acumulado durante tres ejercicios anuales anteriores. Por lo cual se establece que cuando la economía se encuentre en un entorno inflacionario se definirá el procedimiento a través del cual, los entes gubernamentales, deberán realizar la reevaluación de los estados financieros; debido a lo anterior, y en cumplimiento a lo establecido en la normatividad aplicable, el IME no registra la actualización del activo fijo a partir del ejercicio 2008. Todo ello conforme a los lineamientos establecidos en el apartado IV Efectos de la Inflación del Manual Único de Contabilidad Gubernamental para las Dependencias y Entidades Públicas del Gobierno y Municipios del Estado de México. Los estados financieros adjuntos incluyen el reconocimiento de los efectos de la inflación en la información financiera hasta el 31 de diciembre de 2018, con base en el Índice Nacional de Precios al Consumidor (INPC), determinado por el Instituto Nacional de Estadística y Geografía (INEGI) y publicado por el Banco de México. El porcentaje de inflación acumulado en los tres últimos ejercicios anuales inmediatos anteriores es menor que el 26 por ciento y por tanto, se considera que se opera en un entorno no inflacionario. En caso de que al cierre anual de alguno de los ejercicios futuros la inflación acumulada en los tres ejercicios anuales inmediatos anteriores fuera igual o mayor que el 26 por ciento, se considerará que se opera en un entorno inflacionario y, por tanto, se reconocerán de manera retrospectiva los efectos acumulados de la inflación no reconocidos en los períodos en los que el entorno fue calificado como no inflacionario.

5. BASES DE PREPARACIÓN DE LOS ESTADOS FINANCIEROS

El Instituto Mexiquense del Emprendedor como Organismo Público Descentralizado, en su carácter de Organismo Auxiliar del Poder Ejecutivo y como parte de la Administración Pública del Estado de México, registra contable y presupuestalmente sus operaciones y prepara su información financiera de conformidad con la normatividad que en materia de registro emite la Secretaría de Finanzas a través de la Contaduría General Gubernamental de común acuerdo con el Órgano Técnico de Fiscalización del Poder Legislativo, y las tesorerías municipales en el seno de la Comisión Temática correspondiente, aplicando para ello los Postulados Básicos de Contabilidad Gubernamental y la Ley General de Contabilidad Gubernamental en lo aplicable a su transitorio cuarto.

El Instituto Mexiquense del Emprendedor, con base en las observaciones y sugerencias emitidas en su caso por las instancias de control y fiscalización, así como su responsabilidad sobre la objetividad, confiabilidad y oportunidad en la preparación y presentación de la información financiera y presupuestal, como base para el control y toma de decisiones sobre las operaciones, ejecución de programas, ejercicio del presupuesto y cumplimiento de los objetivos institucionales, promueve su seguimiento y los avances para su atención oportuna, de conformidad con las sugerencias y, en su caso, medidas correctivas y preventivas, así como acciones de mejora propuestas, que eviten su recurrencia y fomenten el manejo transparente de los recursos públicos e información sobre su gestión, con los avances y resultados que se informan a la administración del mismo.

6. POLÍTICAS DE CONTABILIDAD SIGNIFICATIVAS

A continuación se resumen las principales políticas y prácticas contables utilizadas por la Administración del Instituto en la elaboración de sus estados financieros adjuntos:

La depreciación se calcula por el método de línea recta, a partir del mes siguiente al de adquisición de los bienes, aplicando las tasas anuales que se indican a continuación:

	%
Mobiliario y Equipo de Oficina	3
Equipo de Transporte	10
Equipo de Cómputo y Accesorios	20

Durante el ejercicio 2018 no hubo ningún cambio en los porcentajes de depreciación, apegándose al Manual Único de Contabilidad Gubernamental.

Los subsidios que recibe el Organismo por parte del Gobierno Estatal se registran de la manera siguiente:

En resultados los destinados a la Operación y en el patrimonio los destinados a la Inversión, con el reconocimiento de aportación patrimonial.

7. POSICIÓN EN MONEDA EXTRANJERA Y PROTECCIÓN POR RIESGO CAMBIARIO

No Aplica.

8. REPORTE ANALÍTICO DEL ACTIVO

La vida útil o porcentajes de depreciación, se utilizara de acuerdo al Manual Único de Contabilidad.

Durante el ejercicio 2018, no existieron cambios en los porcentajes de depreciación o valor residual de los activos.

Los activos se registraran con base en las políticas de registro establecidas en el Manual Único de Contabilidad, mismo que son reflejados y registrados en el programa SICOPA WEB, en el cual se da a conocer las características, fechas y monto de adquisición, y la persona que tiene a cargo el resguardo.

9. FIDEICOMISOS, MANDATOS Y ANÁLOGOS

Al 31 de diciembre de 2018 y 2017, el saldo de este reglón se integra como sigue:

Concepto	2018	2017
FOGAMEX		26.7
FOSEEM		8,194.0
FOME		34,409.7
Total	<hr/>	<hr/>
	=====	=====

Al 31 de diciembre de 2018, se reclasificó a cuentas de orden, dentro del estado de posición financiera, el saldo de estos fideicomisos por un total de 190 millones 92.4 miles de pesos, de los cuales 147 millones 462 mil pesos habían sido aplicados contra resultados de ejercicios anteriores, dejando 42 millones 630.4 miles de pesos, como activo a largo plazo.

Los 147 millones 462 mil pesos, están integrados por saldos de difícil recuperación, derivados de apoyos concedidos por varios programas en el pasado.

Los 42 millones 630.4 miles de pesos, representan efectivo disponible de recuperaciones de créditos que se encuentra depositado en las instituciones financieras arriba mencionadas, recursos que serán reintegrados al Gobierno Federal.

10. REPORTE DE RECAUDACIÓN

	2018	2017
Subsidio Estatal, Gasto Operativo	30,463.0	29,473.7
Programa de Acciones para el Desarrollo "PAD"	145,927.8	51,596.9
Otros Ingresos y Beneficios Varios	639.6	22.0
Aportaciones Federales	0.0	0.0
Total de Ingresos y Otros Beneficios	177,030.4	81,092.6
	=====	=====

11. INFORMACIÓN SOBRE LA DEUDA Y EL REPORTE ANALÍTICO DE LA DEUDA

No Aplica.

12. CALIFICACIONES OTORGADAS

No Aplica.

13. PROCESO DE MEJORA

Durante el Ejercicio 2018 se mantuvieron las principales políticas de control interno, así como las medidas de desempeño financiero, metas y alcance del Instituto Mexiquense del Emprendedor.

14. INFORMACIÓN POR SEGMENTOS

No Aplica.

15. EVENTOS POSTERIORES AL CIERRE

No Aplica.

16. PARTES RELACIONADAS

No existen partes relacionadas que pudieran ejercer influencia significativa sobre la toma de decisiones financieras y operativas.

17. RESPONSABILIDAD SOBRE LA PRESENTACIÓN RAZONABLE DE LOS ESTADOS FINANCIEROS

"Bajo protesta de decir verdad, declaramos que los Estados Financieros y sus notas, son razonablemente correctos y son responsabilidad del emisor".

El Dictamen de los Estados Financieros correspondiente al ejercicio 2018, estuvo a cargo del Despacho Licona, Salgado & Asociados, S.C. el cual informó que los estados financieros presentan razonablemente, en todos los aspectos materiales, la situación financiera del Instituto.

INFORMACIÓN PRESUPUESTARIA



IME

CUENTA PÚBLICA DEL GOBIERNO, ORGANISMOS AUXILIARES Y AUTÓNOMOS DEL ESTADO DE MÉXICO 2018

Instituto Mexiquense del Emprendedor Ingresos y Egresos AL 31 DE DICIEMBRE DE 2018 (Miles de pesos)												
CONCEPTO	PRESUPUESTO AUTORIZADO	%	AMPLIACIÓN	REDUCCIÓN	AUTORIZADO FINAL	%	PRESUPUESTO EJERCIDO	%	VARIACIÓN INICIAL	%	VARIACIÓN MODIFICADO	%
INGRESOS:	215,469.2	100.0	991.6		216,460.8	100.0	181,300.4	100.0	(34,168.8)	(15.9)	(35,160.4)	(16.2)
Superávit Ejercicio Anterior												
Ordinarios	215,469.2	100.0	991.6		216,460.8	100.0	181,300.4	100.0	(34,168.8)	(15.9)	(35,160.4)	(16.2)
Estatales	215,469.2	100.0	991.6		216,460.8	100.0	181,300.4	100.0	-34,168.8	(15.9)	-35,160.4	(16.2)
- Tributarios												
Impuestos sobre Erogaciones												
Impuestos sobre Tenencia												
Otros Impuestos y Accesorios												
- No Tributarios												
Derechos												
Sector Central												
Organismos Auxiliares												
Aportaciones de Mejoras												
Productos												
Aprovechamientos												
Ingresos Financieros												
Aportaciones y Cuotas de Seguridad Social												
Ingreso por Venta de Bienes y Servicios			311.1		311.1	0.1	4,909.60	2.7	4,909.6		4,598.5	1,478.1
Transferencias Asignaciones, Subsidio y Otras Ayudas	215,469.2	100.0	680.5		216,149.7	99.9	176,390.80	97.3	(39,078.4)	(18.1)	(39,758.9)	(18.4)
Federales												
Participaciones Federales												
Fondos de Aportaciones Ramo 33												
Otros Apoyos Federales												
Extraordinarios												
Generación de Adefas												
Financiamientos												
EGRESOS:	215,469.2	100.0	1,807.3	815.7	216,460.8	100.0	172,780.9	100.0	42,688.3	19.8	43,679.9	20.2
Poderes Legislativo y Judicial												
Poder Legislativo												
Poder Judicial												
Gasto Total de Poder Ejecutivo	215,469.2	100.0	1,807.3	815.7	216,460.8	100.0	172,780.9	100.0	42,688.3	19.8	43,679.9	20.2
Gasto Programable:	215,469.2	100.0	1,671.2	815.7	216,324.7	99.9	172,644.8	99.9	42,824.4	19.9	43,679.9	20.2
Gasto Corriente	31,456.3	14.6	815.7	815.7	31,456.3	14.5	25,861.5	15.0	5,594.8	17.8	5,594.8	17.8
Servicios Personales	27,479.8	12.8	532.0	532.0	27,479.8	12.7	22,505.7	13.0	4,974.1	18.1	4,974.1	
Gasto Operativo	3,976.5	1.8	283.7	283.7	3,976.5	1.8	3,355.8	1.9	620.7	15.6	620.7	15.6
- Materiales y Suministros	522.2	0.2	6.2	6.2	522.2	0.2	479.9	0.3	42.3	8.1	42.3	8.1
- Servicios Generales	3,454.3	1.6	277.5	277.5	3,454.3	1.6	2,875.9	1.7	578.4	16.7	578.4	16.7
Transferencias			855.5		855.5	0.4	855.5	0.5	(855.5)			
- Organismos Autonomos												
- Subsidios y Apoyos			855.5		855.5	0.4	855.5	0.5	(855.5)			
Inversión Pública	184,012.9	85.4			184,012.9	85.0	145,927.8	84.5	38,085.1	20.7	38,085.1	20.7
- Bienes Muebles e Inmuebles												
- Obra Pública	184,012.9	85.4			184,012.9	85.0	145,927.8	84.5	38,085.1	20.7	38,085.1	20.7
- Inversión Financiera												
Gasto No Programable			136.1		136.1	0.1	136.1	0.1	(136.1)			
Transferencias a Municipios												
- Participaciones												
- Aportaciones del Ramo 33												
- Convenios												
Deuda Pública			136.1		136.1	0.1	136.1	0.1	(136.1)			
- Costo Financiero de la Deuda												
- Amortizaciones												
- Pago de Adefas			136.1		136.1	0.1	136.1	0.1	(136.1)			
Superávit(+)/ Deficit (-)			(815.7)	(815.7)			8,519.5					
% de los Ingresos							4.7					

I M E

Instituto Mexiquense del Emprendedor
Estado Analítico de Ingresos
Del 1 de Enero al 31 de Diciembre de 2018
(Miles de pesos)

Rubro de Ingresos	Ingreso					Diferencia (6= 5 - 1)
	Estimado	Ampliaciones y Reducciones	Modificado	Devengado	Recaudado	
	(1)	(2)	(3= 1 + 2)	(4)	(5)	
Impuestos						
Cuotas y Aportaciones de Seguridad Social						
Contribuciones de Mejoras						
Derechos						
Productos				26.3	26.3	26.3
Corriente				26.3	26.3	26.3
Capital						
Aprovechamientos		175.0	175.0	788.2	788.2	788.2
Corriente		175.0	175.0	788.2	788.2	788.2
Capital						
Ingresos por Ventas de Bienes y Servicios						
Participaciones y Aportaciones						
Transferencias, Asignaciones, Subsidios y Otras Ayudas	215,469.2	680.5	216,149.7	176,390.8	176,390.8	-39,078.4
Ingresos Derivados de Financiamientos		136.1	136.1	4,095.1	4,095.1	4,095.1
Total	215,469.2	991.6	216,460.8	181,300.4	181,300.4	-34,168.8
				Ingresos excedentes¹		

Estado Analítico de Ingresos por Fuente de Financiamiento	Ingreso					Diferencia (6= 5 - 1)
	Estimado	Ampliaciones y Reducciones	Modificado	Devengado	Recaudado	
	(1)	(2)	(3= 1 + 2)	(4)	(5)	
Ingresos del Gobierno						
Impuestos						
Contribuciones de Mejoras						
Derechos						
Productos						
Corriente						
Capital						
Aprovechamientos						
Corriente						
Capital						
Participaciones y Aportaciones						
Transferencias, Asignaciones, Subsidios y Otras Ayudas						
Ingresos de Organismos y Empresas	215,469.2	855.5	216,324.7	177,205.3	177,205.3	-38,263.9
Cuotas y Aportaciones de Seguridad Social						
Ingresos por Ventas de Bienes y Servicios		175.0	175.0	814.5	814.5	814.5
Transferencias, Asignaciones, Subsidios y Otras Ayudas	215,469.2	680.5	216,149.7	176,390.8	176,390.8	-39,078.4
Ingresos Derivados de Financiamiento		136.1	136.1	4,095.1	4,095.1	4,095.1
Ingresos Derivados de Financiamientos		136.1	136.1	4,095.1	4,095.1	4,095.1
Total	215,469.2	991.6	216,460.8	181,300.4	181,300.4	-34,168.8
				Ingresos excedentes¹		

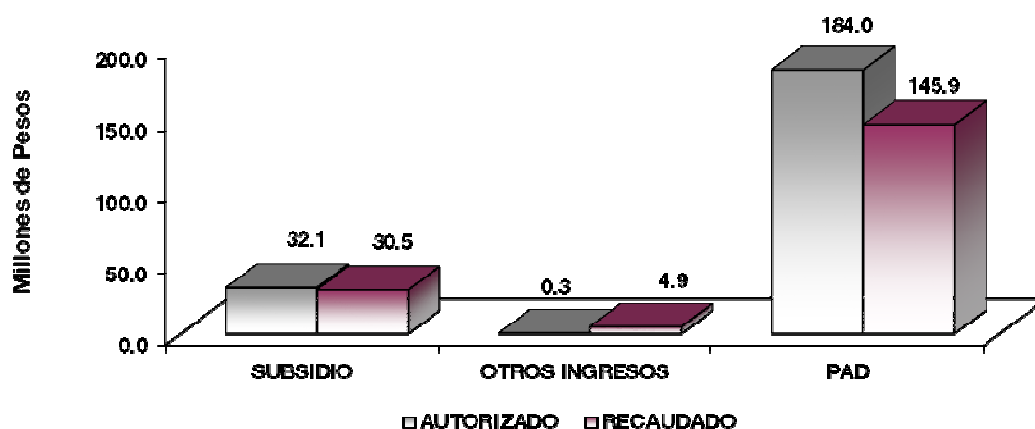
CUENTA PÚBLICA DEL GOBIERNO, ORGANISMOS AUXILIARES Y AUTÓNOMOS DEL ESTADO DE MÉXICO 2018

Instituto Mexiquense del Emprendedor

INGRESOS

(Miles de Pesos)

INGRESOS	PREVISTO	PRESUPUESTO 2018		TOTAL AUTORIZADO	RECAUDADO	VARIACIÓN	
		ASIGNACIONES Y/O AMPLIACIONES	REDUCCIONES Y/O DISMINUCIONES			IMPORTE	%
PARTICIPACIONES, APORTACIONES, TRANSFERENCIAS, ASIGNACIONES, SUBSIDIOS Y OTRAS AYUDAS	31,456.3	680.5		32,136.8	30,463.0	1,673.8	5.2
Subsidio	31,456.3	680.5		32,136.8	30,463.0	1,673.8	5.2
OTROS INGRESOS Y BENEFICIOS		311.1		311.1	4,909.6	-4,598.5	-1,478.1
Ingresos Financieros					26.3	-26.3	
Disponibilidades Financieras		175.0		175.0	175.0	.0	
Pasivos que se Generen como Resultado de Erogaciones que se Devenguen en el Ejercicio Fiscal pero que Queden Pendientes de Liquidar al Cierre del Mismo		136.1		136.1	4,095.1	-3,959.0	-2,908.9
Ingresos Diversos					613.2	-613.2	
S U B T O T A L	31,456.3	991.6		32,447.9	35,372.6	-2,924.7	-9.0
Programa de Acciones para el Desarrollo (PAD)	184,012.9			184,012.9	145,927.8	38,085.1	20.7
T O T A L	215,469.2	991.6		216,460.8	181,300.4	35,160.4	16.2



NOTAS AL PRESUPUESTO DE INGRESOS

INGRESOS

Se previó recaudar ingresos por 215 millones 469.2 miles de pesos, autorizando durante el ejercicio ampliaciones por 991.6 miles de pesos, determinando un total autorizado de 216 millones 460.8 miles de

pesos, y se lograron recaudar 181 millones 300.4 miles de pesos, por lo que se obtuvo una variación de 35 millones 160.4 miles de pesos, lo cual representó el 16.2 por ciento respecto al monto previsto.

PARTICIPACIONES, APORTACIONES, TRANSFERENCIAS, ASIGNACIONES, SUBSIDIOS Y OTRAS AYUDAS

Subsidio

Para este concepto se previó recaudar 31 millones 456.3 miles de pesos, autorizando durante el ejercicio ampliaciones por 680.5 miles de pesos, determinando un total autorizado de 32 millones 136.8 miles de pesos, de los cuales se recaudaron 30 millones 463 mil pesos, por lo que se obtuvo una variación de 1 millón 673.8 miles de pesos, lo cual representó el 5.2 por ciento respecto al monto previsto.

OTROS INGRESOS Y BENEFICIOS

Durante el ejercicio se generaron 4 millones 909.6 miles de pesos, de los cuales 26.3 miles de pesos, corresponden a ingresos financieros, 175 mil pesos a la aplicación de disponibilidades financieras, 4 millones 95.1 miles de pesos a pasivos que se generaron como resultado de erogaciones que se devengaron en el ejercicio fiscal, pero que quedaron pendientes de liquidar al cierre del mismo y 613.2 de ingresos diversos.

PROGRAMA DE ACCIONES PARA EL DESARROLLO (PAD)

Se previó recaudar 184 millones 12.9 miles de pesos, de los cuales se recaudaron 145 millones 927.8 miles de pesos, por lo que se obtuvo una variación de 38 millones 85.1 miles de pesos, lo cual representó el 20.7 por ciento respecto al monto previsto.

CUENTA PÚBLICA DEL GOBIERNO, ORGANISMOS AUXILIARES Y AUTÓNOMOS DEL ESTADO DE MÉXICO 2018

Instituto Mexiquense del Emprendedor Estado Analítico del Ejercicio del Presupuesto de Egresos Clasificación por Objeto del Gasto (Capítulo y Concepto) Del 1 de Enero al 31 de Diciembre de 2018 (Miles de Pesos)						
Concepto	Egresos					Subejercicio 6 = (3 - 4)
	Aprobado 1	Ampliaciones/ (Reducciones) 2	Modificado 3 = (1 + 2)	Devengado 4	Pagado 5	
Servicios Personales	27,479.8	-	27,479.8	22,505.7	22,483.1	4,974.1
Remuneraciones al Personal de Carácter Permanente	12,741.2	-	12,741.2	11,206.9	11,206.9	1,006.3
Remuneraciones al Personal de Carácter Transitorio	-	-	-	-	-	-
Remuneraciones Adicionales y Especiales	10,219.5	424.5	10,644.0	7,244.2	7,244.2	3,399.8
Seguridad Social	3,162.3	36.5	3,198.8	2,910.8	2,910.8	288.0
Otras Prestaciones Sociales y Económicas	1,242.5	13.0	1,255.5	993.2	993.2	262.3
Previsiones	-	-	-	-	-	-
Pago de Estímulos a Servidores Públicos	114.3	54.0	168.3	150.6	128.0	17.7
Materiales y Suministros	522.2	-	522.2	479.9	479.9	42.3
Materiales de Administración, Emisión de Documentos y Artículos Oficiales	288.6	-	288.6	256.1	256.1	27.8
Alimentos y Utensilios	-	-	-	-	-	-
Materias Primas y Materiales de Producción y Comercialización	-	-	-	-	-	-
Materiales y Artículos de Construcción y de Reparación	10.0	1.3	11.3	11.2	11.2	0.1
Productos Químicos, Farmacéuticos y de Laboratorio	-	-	-	-	-	-
Combustibles, Lubrificantes y Aditivos	223.6	-	223.6	209.2	209.2	14.4
Vestuario, Blancos, Prendas de Protección y Artículos Deportivos	-	-	-	-	-	-
Materiales y Suministros Para Seguridad	-	-	-	-	-	-
Herramientas, Refacciones y Accesorios Menores	-	3.4	3.4	3.4	3.4	-
Servicios Generales	3,454.3	-	3,454.3	2,875.9	2,792.6	578.4
Servicios Básicos	193.3	-	193.3	139.6	133.0	53.0
Servicios de Arrendamiento	856.2	65.9	922.1	796.5	796.5	125.6
Servicios Profesionales, Científicos, Técnicos y Otros Servicios	582.4	32.8	615.2	496.1	419.4	119.1
Servicios Financieros, Bancarios y Comerciales	233.3	87.0	320.3	51.7	51.7	94.6
Servicios de Instalación, Reparación, Mantenimiento y Conservación	551.5	22.2	573.7	532.1	532.1	41.6
Servicios de Comunicación Social y Publicidad	15.0	7.5	22.5	22.5	22.5	-
Servicios de Traslado y Viáticos	198.0	-	198.0	114.7	114.7	33.7
Servicios Oficiales	50.0	-	50.0	50.0	50.0	-
Otros Servicios Generales	774.6	8.9	783.5	672.7	672.7	110.8
Transferencias, Asignaciones, Subsidios y Otras Ayudas	-	855.5	855.5	855.5	855.5	-
Transferencias Internas y Asignaciones al Sector Público	-	-	-	-	-	-
Transferencias al Resto del Sector Público	-	-	-	-	-	-
Subsidios y Subvenciones	-	855.5	855.5	855.5	855.5	-
Ayudas Sociales	-	-	-	-	-	-
Pensiones y Jubilaciones	-	-	-	-	-	-
Transferencias a Fideicomisos, Mandatos y Otros Análogos	-	-	-	-	-	-
Transferencias a la Seguridad Social	-	-	-	-	-	-
Donativos	-	-	-	-	-	-
Transferencias al Exterior	-	-	-	-	-	-
Bienes Muebles, Inmuebles e Intangibles	-	-	-	-	-	-
Mobiliario y Equipo de Administración	-	-	-	-	-	-
Mobiliario y Equipo Educativo y Recreativo	-	-	-	-	-	-
Equipo e Instrumental Médico y de Laboratorio	-	-	-	-	-	-
Vehículos y Equipo de Transporte	-	-	-	-	-	-
Equipo de Defensa y Seguridad	-	-	-	-	-	-
Maquinaria, Otros Equipos y Herramientas	-	-	-	-	-	-
Activos Biológicos	-	-	-	-	-	-
Bienes Inmuebles	-	-	-	-	-	-
Activos Intangibles	-	-	-	-	-	-
Inversión Pública	184,012.9	-	184,012.9	145,927.8	141,938.6	38,085.1
Obra Pública en Bienes de Dominio Público	-	-	-	-	-	-
Obra Pública en Bienes Propios	-	-	-	-	-	-
Proyectos Productivos y Acciones de Fomento	184,012.9	-	184,012.9	145,927.8	141,938.6	38,085.1
Inversiones Financieras y Otras Provisiones	-	-	-	-	-	-
Inversiones Para el Fomento de Actividades Productivas	-	-	-	-	-	-
Acciones y Participaciones de Capital	-	-	-	-	-	-
Compra de Títulos y Valores	-	-	-	-	-	-
Concesión de Préstamos	-	-	-	-	-	-
Inversiones en Fideicomisos, Mandatos y Otros Análogos	-	-	-	-	-	-
Otras Inversiones Financieras	-	-	-	-	-	-
Provisiones para Contingencias y Otras Erogaciones Especiales	-	-	-	-	-	-
Participaciones y Aportaciones	-	-	-	-	-	-
Participaciones	-	-	-	-	-	-
Aportaciones	-	-	-	-	-	-
Convenios	-	-	-	-	-	-
Deuda Pública	-	136.1	136.1	136.1	136.1	-
Amortización de la Deuda Pública	-	-	-	-	-	-
Intereses de la Deuda Pública	-	-	-	-	-	-
Comisiones de la Deuda Pública	-	-	-	-	-	-
Gastos de la Deuda Pública	-	-	-	-	-	-
Costo por Coberturas	-	-	-	-	-	-
Por el ejercicio Inmediato Anterior.	-	136.1	136.1	136.1	136.1	-
Adeudos de Ejercicios Fiscales Anteriores (Adefas)	-	-	-	-	-	-
Total del Gasto	215,469.2	991.6	216,460.8	172,780.9	168,685.8	43,679.9

I M E

Instituto Mexiquense del Emprendedor
Estado Analítico del Ejercicio del Presupuesto de Egresos
Clasificación Económica (por Tipo de Gasto)
Del 1 de Enero al 31 de Diciembre de 2018
(Miles de Pesos)

Concepto	Egresos					Subejercicio
	Aprobado	Ampliaciones/ (Reducciones)	Modificado	Devengado	Pagado	
	1	2	3 = (1 + 2)	4	5	
Gasto Corriente	31,456.3	855.5	32,311.8	26,717.0	26,611.1	5,594.8
Gasto de Capital	184,012.9	-	184,012.9	145,927.8	141,938.6	38,085.1
Amortización de la Deuda y Disminución de Pasivos	-	136.1	136.1	136.1	136.1	-
Pensiones y Jubilaciones	-	-	-	-	-	-
Participaciones	-	-	-	-	-	-
Total del Gasto	215,469.2	991.6	216,460.8	172,780.9	168,685.8	43,679.9

Instituto Mexiquense del Emprendedor
Estado Analítico del Ejercicio del Presupuesto de Egresos
Clasificación Administrativa
Del 1 de enero al 31 de diciembre de 2018
(Miles de Pesos)

Concepto	Egresos					Subejercicio
	Aprobado	Ampliaciones/ (Reducciones)	Modificado	Devengado	Pagado	
	1	2	3 = (1 + 2)	4	5	
Entidades Paraestatales y Fideicomisos No Empresariales y No Financieros	215,469.2	991.6	216,460.8	172,780.9	168,685.8	43,679.9
Instituciones Públicas de Seguridad Social	-	-	-	-	-	-
Entidades Paraestatales Empresariales No Financieras con Participación Estatal Mayoritaria	-	-	-	-	-	-
Entidades Paraestatales Empresariales Financieras Monetarias con Participación Estatal Mayoritaria	-	-	-	-	-	-
Entidades Paraestatales Empresariales Financieras No Monetarias con Participación Estatal Mayoritaria	-	-	-	-	-	-
Fideicomisos Financieros Públicos con Participación Estatal Mayoritaria	-	-	-	-	-	-
Total del Gasto	215,469.2	991.6	216,460.8	172,780.9	168,685.8	43,679.9

Instituto Mexiquense del Emprendedor
Estado Analítico del Ejercicio del Presupuesto de Egresos
Clasificación Administrativa
Del 1 de Enero al 31 de Diciembre de 2018
(Miles de pesos)

Concepto	Egresos					Subejercicio
	Aprobado	Ampliaciones/ (Reducciones)	Modificado	Devengado	Pagado	
	1	2	3 = (1 + 2)	4	5	
208E1 Instituto Mexiquense del Emprendedor	215,469.2	991.6	216,460.8	172,780.9	168,685.8	43,679.9
			-			-
			-			-
			-			-
Total del Gasto	215,469.2	991.6	216,460.8	172,780.9	168,685.8	43,679.9

CUENTA PÚBLICA DEL GOBIERNO, ORGANISMOS AUXILIARES Y AUTÓNOMOS DEL ESTADO DE MÉXICO 2018

Instituto Mexiquense del Emprendedor
Estado Analítico del Ejercicio del Presupuesto de Egresos
Clasificación Administrativa
Del 1 de Enero al 31 de Diciembre de 2018
(Miles de Pesos)

Concepto	Egresos					Subejercicio 6 = (3 - 4)
	Aprobado	Ampliaciones/ (Reducciones)	Modificado	Devengado	Pagado	
	1	2	3 = (1 + 2)	4	5	
Poder Ejecutivo	215,469.2	991.6	216,460.8	172,780.9	168,685.8	43,679.9
Poder Legislativo	-	-	-	-	-	-
Poder Judicial	-	-	-	-	-	-
Otros Autónomos	-	-	-	-	-	-
Total del Gasto	215,469.2	991.6	216,460.8	172,780.9	168,685.8	43,679.9

Instituto Mexiquense del Emprendedor
Estado Analítico del Ejercicio del Presupuesto de Egresos
Clasificación Funcional (Finalidad y Función)
Del 1 de Enero al 31 de Diciembre 2018
(Miles de Pesos)

Concepto	Egresos					Subejercicio 6 = (3 - 4)
	Aprobado	Ampliaciones/ (Reducciones)	Modificado	Devengado	Pagado	
	1	2	3 = (1 + 2)	4	5	
Gobierno	-	-	-	-	-	-
Legislación	-	-	-	-	-	-
Justicia	-	-	-	-	-	-
Coordinación de la Política de Gobierno	-	-	-	-	-	-
Relaciones Exteriores	-	-	-	-	-	-
Asuntos Financieros y Hacendarios	-	-	-	-	-	-
Seguridad Nacional	-	-	-	-	-	-
Asuntos de Orden Público y de Seguridad Interior	-	-	-	-	-	-
Otros Servicios Generales	-	-	-	-	-	-
Desarrollo Social	-	-	-	-	-	-
Protección Ambiental	-	-	-	-	-	-
Vivienda y Servicios a la Comunidad	-	-	-	-	-	-
Salud	-	-	-	-	-	-
Recreación, Cultura y Otras Manifestaciones Sociales	-	-	-	-	-	-
Educación	-	-	-	-	-	-
Protección Social	-	-	-	-	-	-
Otros Asuntos Sociales	-	-	-	-	-	-
Desarrollo Económico	215,469.2	855.5	216,324.7	172,644.8	168,549.7	43,679.9
Asuntos Económicos, Comerciales y Laborales en General	-	-	-	-	-	-
Agropecuaria, Silvicultura, Pesca y Caza	215,469.2	855.5	216,324.7	172,644.8	168,549.7	43,679.9
Combustibles y Energía	-	-	-	-	-	-
Minería, Manufacturas y Construcción	-	-	-	-	-	-
Transporte	-	-	-	-	-	-
Comunicaciones	-	-	-	-	-	-
Turismo	-	-	-	-	-	-
Ciencia, Tecnología e Innovación	-	-	-	-	-	-
Otras Industrias y Otros Asuntos Económicos	-	-	-	-	-	-
Otras no Clasificadas en Funciones Anteriores	-	136.1	136.1	136.1	136.1	-
Transacciones de la Deuda Pública / Costo Financiero de la Deuda	-	-	-	-	-	-
Transferencias, Participaciones y Aportaciones entre Diferentes Niveles y Órdenes de Gobierno	-	-	-	-	-	-
Sanamiento del Sistema Financiero	-	-	-	-	-	-
Adeudos de Ejercicios Fiscales Anteriores	-	136.1	136.1	136.1	136.1	-
Total del Gasto	215,469.2	991.6	216,460.8	172,780.9	168,685.8	43,679.9

I M E

Instituto Mexiquense del Emprendedor
Endeudamiento Neto
Del 1 de Enero al 31 de Diciembre de 2018
(Miles de Pesos)

Identificación de Crédito o Instrumento	Contratación/Colocación	Amortización	Endeudamiento Neto
	A	B	C = A - B
Creditos Bancarios			
			-
			-
			-
			-
			-
			-
			-
			-
			-
Total Créditos Bancarios	-	-	-
Otros Instrumentos de Deuda			
			-
			-
			-
			-
			-
			-
			-
Total Otros Instrumentos de Deuda	-	-	-
TOTAL	-	-	-

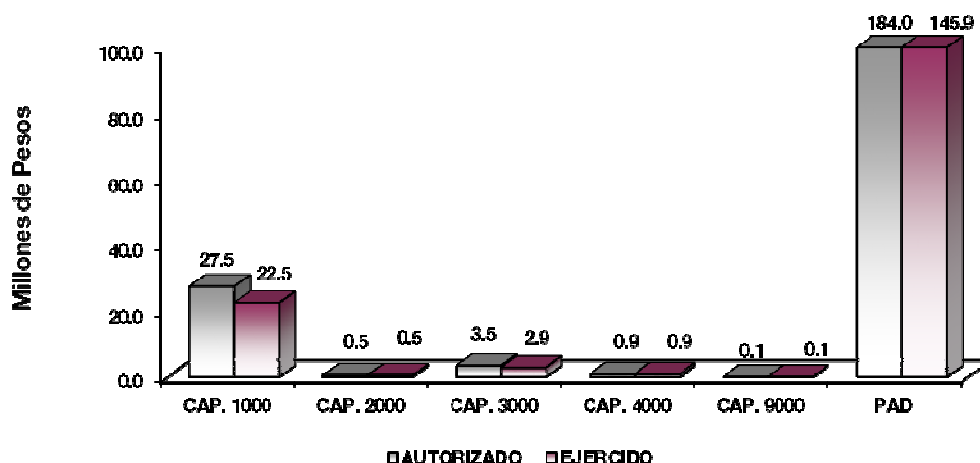
Instituto Mexiquense del Emprendedor
Intereses de la Deuda
Del 1 de Enero al 31 de Diciembre de 2018
(Miles de Pesos)

Identificación de Crédito o Instrumento	Devengado	Pagado
Créditos Bancarios		
Total de intereses de Créditos Bancarios	-	-
Otros Instrumentos de Deuda		
Total de intereses de Otros Instrumentos de Deuda	-	-
TOTAL	-	-

CUENTA PÚBLICA DEL GOBIERNO, ORGANISMOS AUXILIARES Y AUTÓNOMOS DEL ESTADO DE MÉXICO 2018

Instituto Mexiquense del Emprendedor
EGRESOS POR CAPÍTULO
(Miles de Pesos)

EGRESOS	PRESUPUESTO 2018				VARIACIÓN		
	PREVISTO	ASIGNACIONES Y/O AMPLIACIONES	REDUCCIONES Y/O DISMINUCIONES	TOTAL AUTORIZADO	EJERCIDO	IMPORTE	%
Servicios Personales	27,479.8	532.0	532.0	27,479.8	22,505.7	4,974.1	18.1
Materiales y Suministros	522.2	6.2	6.2	522.2	479.9	42.3	8.1
Servicios Generales	3,454.3	277.5	277.5	3,454.3	2,875.9	578.4	16.7
Transferencias, Asignaciones, Subsidios y Otras Ayudas		855.5		855.5	855.5		
Deuda Pública		136.1		136.1	136.1		
SUBTOTAL	31,456.3	1,807.3	815.7	32,447.9	26,853.1	5,594.8	17.2
Programa de Acciones para el Desarrollo (PAD)	184,012.9			184,012.9	145,927.8	38,085.1	20.7
TOTAL	215,469.2	1,807.3	815.7	216,460.8	172,780.9	43,679.9	20.2



NOTAS AL PRESUPUESTO DE EGRESOS

EGRESOS

Inicialmente se autorizaron 215 millones 469.2 miles de pesos, así como ampliaciones y traspasos netos de más por 991.6 miles de pesos, determinando un presupuesto modificado de 216 millones 460.8 miles de pesos, de los cuales se ejercieron 172 millones 780.9 miles de pesos, por lo que se obtuvo un subejercido de 43 millones 679.9 miles de pesos, lo cual representó el 20.2 por ciento respecto al monto autorizado.

SERVICIOS PERSONALES

Para este capítulo se autorizaron 27 millones 479.8 miles de pesos, de los cuales se ejercieron 22 millones 505.7 miles de pesos, por lo que se obtuvo un subejercido de 4 millones 974.1 miles de pesos, lo cual representó el 18.1 por ciento respecto al monto autorizado.

MATERIALES Y SUMINISTROS

El presupuesto autorizado para este capítulo fue por 522.2 miles de pesos, de los cuales se ejercieron, 479.2 miles de pesos, por lo que se obtuvo un subejercicio de 42.3 miles de pesos, lo cual representó el 8.1 por ciento respecto al monto autorizado.

SERVICIOS GENERALES

Para este capítulo se autorizaron 3 millones 454.3 miles pesos, de los cuales se ejercieron 2 millones 875.9 miles de pesos, por lo que se obtuvo un subejercicio de 578.4 miles de pesos, lo cual representó el 16.7 por ciento respecto al monto autorizado.

TRANSFERENCIAS, ASIGNACIONES, SUBSIDIOS Y OTRAS AYUDAS

Durante el ejercicio se autorizó para este capítulo una ampliación presupuestal por 855.5 miles de pesos, los cuales se ejercieron al 100 por ciento.

DEUDA PÚBLICA

Durante el ejercicio se autorizó una ampliación presupuestal por 136.1 miles de pesos, para pasivos derivados de erogaciones devengadas y pendientes de liquidar al cierre del ejercicio fiscal anterior, los cuales se ejercieron al 100 por ciento.

PROGRAMA DE ACCIONES PARA EL DESARROLLO (PAD)

El presupuesto autorizado para este rubro fue por 184 millones 12.9 miles de pesos, de los cuales se ejercieron 145 millones 927.8 miles de pesos, por lo que se obtuvo un subejercicio de 38 millones 85.1 miles de pesos, lo cual representó el 20.7 por ciento respecto al monto autorizado. El importe ejercido se utilizó para el fortalecimiento de los programas del Instituto Mexiquense del Emprendedor, así como de las siguientes acciones: Brindar Asesoría y Capacitación a Emprendedores y MIPYMES para consolidar Familias Fuertes; Brindar Consultoría Especializada a MIPYMES para consolidar Familias Fuertes; Proyectos Productivos para consolidar Familias Fuertes; Organizar Espacios de Emprendimiento de MIPYMES para consolidar Familias Fuertes; Fortalecer el Ecosistema Estatal de Incubadoras de Empresas para consolidar Familias Fuertes; Microcréditos Solidarios para consolidar Familias Fuertes; Brindar Asesoría Financiera a Empresas Mexiquenses para consolidar Familias Fuertes; Brindar Asesorías a través de la Red Mexiquense de Apoyo al Emprendedor de puntos para mover a México para consolidar Familias Fuertes; Organizar Ferias Regionales de Promoción al Crédito a Emprendedores y MIPYMES para consolidar Familias Fuertes; Promoción de los Programas del Instituto Mexiquense del Emprendedor.

CUENTA PÚBLICA DEL GOBIERNO, ORGANISMOS AUXILIARES Y AUTÓNOMOS DEL ESTADO DE MÉXICO 2018

INFORMACIÓN PRESUPUESTAL

**Instituto Mexiquense del Emprendedor
EGRESOS POR OBJETO DEL GASTO**

(Miles de Pesos)

CAPÍTULO Y OBJETO DEL GASTO	PRESUPUESTO 2018					
	PREVISTO	ASIGNACIONES Y/O AMPLIACIONES	REDUCCIONES Y/O DISMINUCIONES	TOTAL AUTORIZADO	EJERCIDO	VARIACIÓN
SERVICIOS PERSONALES	27,479.8	532.0	532.0	27,479.8	22,505.7	4,974.1
Sueldo Base	12,741.2		528.0	12,213.2	11,206.9	1,006.3
Prima por Años de Servicio	133.2			133.2	69.7	63.5
Prima de Antigüedad		4.2		4.2	4.1	.1
Prima Vacacional	887.1	32.5		919.6	701.7	217.9
Aguinaldo	2,403.4	58.8		2,462.2	1,899.5	562.7
Compensación	290.0			290.0	290.0	
Compensación por Retabulación	725.1	5.0		730.1	710.2	19.9
Gratificación	5,036.1	325.0		5,361.1	2,962.0	2,399.1
Gratificación por Convenio	744.6	3.0	4.0	743.6	607.0	136.6
Cuotas de Servicio de Salud	1,470.4			1,470.4	1,337.0	133.4
Cuotas al Sistema Solidario de Reparto	1,109.5			1,009.5	992.7	16.8
Cuotas del Sistema de Capitalización Individual	185.8	31.5		217.3	208.5	8.8
Aportaciones para Financiar los Gastos Generales de Administración del ISSEMYM	132.7			132.7	117.1	15.6
Riesgo de Trabajo	172.4	5.0		177.4	169.7	7.7
Seguros y Fianzas	91.5			91.5	85.8	5.7
Cuotas para Fondo de Retiro	92.4	10.0		102.4	92.5	9.9
Seguro de Separación Individualizado	837.9			837.9	613.9	224.0
Vícticos	43.2			43.2	33.6	9.6
Despens.	269.0	3.0		272.0	253.2	18.8
Reconocimiento a Servidores Públicos	24.7	10.0		34.7	22.6	12.1
Estímulos por Puntualidad y Asistencia	89.6	44.0		133.6	128.0	5.6
MATERIALES Y SUMINISTROS	522.2	6.2	6.2	522.2	479.9	42.3
Materiales y Útiles de Oficina	127.8		1.5	126.3	105.8	20.5
Materiales y Útiles para el Procesamiento en Equipos y Bienes Informáticos	136.9		4.7	132.2	129.2	3.0
Material y Enseres de limpieza	23.9	1.5		25.4	21.1	4.3
Material eléctrico y electrónico	10.0	.2		10.2	10.2	
Árboles y Plantas de Ornato		1.1		1.1	1.0	.1
Combustibles, Lubricantes y Aditivos	223.6			223.6	209.2	14.4
Refacciones y Accesorios Para Equipo de Cómputo		3.4		3.4	3.4	
SERVICIOS GENERALES	3,454.3	277.5	277.5	3,454.3	2,875.9	578.4
Servicio de Energía Eléctrica	72.9			72.9	58.3	14.6
Servicio de Telefonía Convencional	118.8			118.8	81.1	37.7
Servicio Postal y Telegráfico	1.5		.7	.8	.2	.6
Arrendamiento de Edificios y Locales	751.2			751.2	677.7	73.5
Arrendamiento de Equipo y Bienes Informáticos	90.0	71.2	5.3	155.9	118.7	37.2
Arrendamiento de Vehículos	15.0			15.0		15.0
Asesorías Asociadas a Convenios o Acuerdos	148.8			148.8	55.0	93.8
Capacitación		25.4		25.4	25.4	
Impresiones de Documentos Oficiales para la Prestación de Servicios Públicos, Identificación, Formatos Administrativos y Fiscales, Formas Valoradas, Certificados y Títulos	3.1		2.9	.2		.2
Servicios de Impresión de Documentos Oficiales	115.7		6.8	108.9	106.0	2.9
Servicios de Vigilancia	314.9	17.0		331.9	309.7	22.2
Servicios Bancarios y Financieros	2.9		2.0	.9		.9
Seguros y Fianzas	230.4		85.0	145.4	51.7	93.7
Reparación y Mantenimiento de Inmuebles	48.6		5.0	43.6	31.1	12.5
Reparación, Mantenimiento e Instalación de Mobiliario y Equipo de Oficina	24.5	6.9	20.6	10.8	7.9	2.9
Reparación, Instalación y Mantenimiento de Bienes Informáticos, Microfilmación y Tecnologías de la Información	50.6		23.0	27.6	17.7	9.9
Reparación y Mantenimiento de Vehículos Terrestres, aéreos y Lacustres	189.0	14.5	46.5	157.0	156.2	.8
Servicios de Lavandería, Limpieza e Higiene	234.0	100.8		334.8	319.3	15.5
Servicios de Fumigación	4.8		4.8			
Publicaciones Oficiales y de Información en General para Difusión	15.0	7.5		22.5	22.5	
Transportación Aérea		13.0		13.0	11.3	1.7
Gastos de Traslado por Vía Terrestre	163.5		62.6	100.9	81.5	19.4
Vícticos Nacionales	34.4			34.4	21.9	12.5
Exposiciones y Ferias	50.0			50.0	50.0	
Servicios Funerarios y de Cementerio		1.7		1.7	1.7	
Otros Impuestos y Derechos	73.6		12.3	61.3	43.3	18.0

IME

CAPÍTULO Y OBJETO DEL GASTO	PRESUPUESTO 2018					VARIACIÓN
	PREVISTO	ASIGNACIONES Y/O AMPLIACIONES	REDUCCIONES Y/O DISMINUCIONES	TOTAL AUTORIZADO	EJERCIDO	
Impuesto sobre Erogaciones por Remuneraciones al Trabajo Personal	666.7	16.5		683.2	596.4	86.8
Cuotas y Suscripciones	4.0	2.0		6.0	5.6	.4
Gastos de Servicios Menores	30.4	1.0		31.4	25.7	5.7
TRANSFERENCIAS, ASIGNACIONES, SUBSIDIOS Y OTRAS AYUDAS		855.5		855.5	855.5	
Subsidios y Subvenciones	-----	855.5	-----	855.5	855.5	
DEUDA PÚBLICA		136.1		136.1	136.1	
Por Ejercicios Anteriores	-----	136.1	-----	136.1	136.1	
SUBTOTAL	31,456.3	1,807.3	815.7	32,447.9	26,853.1	5,594.8
INVERSIÓN PÚBLICA	184,012.9			184,012.9	145,927.8	38,085.1
Programa de Acciones para el Desarrollo (PAD)	184,012.9	-----	-----	184,012.9	145,927.8	38,085.1
T O T A L	215,469.2	1,807.3	815.7	216,460.8	172,780.9	43,679.9
	=====	=====	=====	=====	=====	=====

INFORMACIÓN PROGRAMÁTICA



IME

CUENTA PÚBLICA DEL GOBIERNO, ORGANISMOS AUXILIARES Y AUTÓNOMOS DEL ESTADO DE MÉXICO 2018

Instituto Mexiquense del Emprendedor Gasto por Categoría Programática Del 1 de Enero al 31 de Diciembre de 2018 (Miles de Pesos)						
Concepto	Egresos					Subejercicio
	Aprobado	Ampliaciones/ (Reducciones)	Modificado	Devengado	Pagado	
	1	2	3=(1 + 2)	4	5	6=(3 - 4)
Programas	215,469.2	855.5	216,324.7	172,644.8	168,549.7	43,679.9
Subsidios: Sector Social y Privado o Entidades Federativas y Municipios	-	-	-	-	-	-
Sujetos o Reglas de Operación			-			-
Otros Subsidios			-			-
Desempeño de las Funciones	215,469.2	855.5	216,324.7	172,644.8	168,549.7	43,679.9
Prestación de Servicios Públicos			-			-
Provisión de Bienes Públicos			-			-
Planeación, Seguimiento y Evaluación de Políticas Públicas			-			-
Promoción y Fomento	215,469.2	855.5	216,324.7	172,644.8	168,549.7	43,679.9
Regulación y Supervisión			-			-
Funciones de las Fuerzas Armadas (Únicamente Gobierno Federal)			-			-
Específicos			-			-
Proyectos de Inversión			-			-
Administrativos y de Apoyo	-	-	-	-	-	-
Apoyo al Proceso Presupuestario y para Mejorar la Eficiencia Institucional			-			-
Apoyo a la Función Pública y al Mejoramiento de la Gestión			-			-
Operaciones Ajenas			-			-
Compromisos	-	-	-	-	-	-
Obligaciones de Cumplimiento de Resolución Jurisdiccional			-			-
Desastres Naturales			-			-
Obligaciones	-	-	-	-	-	-
Pensiones y Jubilaciones			-			-
Aportaciones a la Seguridad Social			-			-
Aportaciones a Fondos de Estabilización			-			-
Aportaciones a Fondos de Inversión y Reestructura de Pensiones			-			-
Programa de Gasto Federalizado (Gobierno Federal)	-	-	-	-	-	-
Gasto Federalizado			-			-
Participaciones a Entidades Federativas y Municipios			-			-
Costo Financiero, Deuda o Apoyos a Deudores y Ahorradores de la Banca			-			-
Adeudos de Ejercicios Fiscales Anteriores	-	136.1	136.1	136.1	136.1	-
Total del Gasto	215,469.2	991.6	216,460.8	172,780.9	168,685.8	43,679.9

El Plan de Desarrollo del Estado de México 2017-2023, es un instrumento prospectivo con una visión hacia 2030. En él se concentran las bases para la elaboración de los programas sectoriales, especiales y regionales que delinearán de manera más puntual y detallada los pasos para el cumplimiento de los objetivos establecidos, así como los planes específicos de inversión que permitirán realizar la proyección de los recursos financieros. Este esfuerzo colectivo plasma los retos y desafíos de la agenda gubernamental con un profundo sentido de responsabilidad y con el compromiso de lograr un desarrollo democrático.

Gobierno de Resultados

El Gobierno Estatal está orientado a la obtención de resultados; es decir, a que las políticas públicas tengan un impacto positivo en la realidad de la Entidad, para lo cual es necesario que las mismas sean consecuencia de un proceso integral de planeación, de una ejecución eficiente de las políticas públicas y de la evaluación continua de las acciones de gobierno.

Estado Progresista

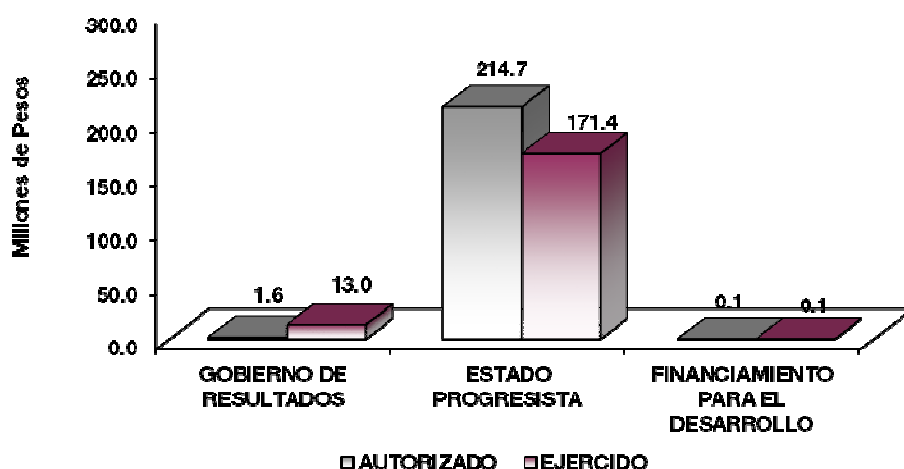
La visión del Gobierno Estatal en materia de progreso económico consiste en desarrollar una economía competitiva que genere empleos bien remunerados para la construcción de un Estado Progresista. Para ello, se han definido objetivos que serán la base de la política económica que seguirá la actual Administración Pública Estatal; que son consistentes con las características económicas y productivas.

Financiamiento para el Desarrollo

El Gobierno Estatal requiere de recursos financieros para fomentar el desarrollo. Debido a las metas y objetivos que se han establecido, cada peso que se presupueste debe asignarse y gastarse de manera eficiente. Los recursos deben dirigirse a proyectos que causen el mayor impacto en el bienestar de los mexiquenses.

Instituto Mexiquense del Emprendedor EGRESOS POR PILAR Y/O EJE TRANSVERSAL (Miles de Pesos)							
PILAR Y/O EJE TRANSVERSAL	PREVISTO	PRESUPUESTO 2018			EJERCIDO	VARIACIÓN	
		ASIGNACIONES Y/O AMPLIACIONES	REDUCCIONES Y/O DISMINUCIONES	TOTAL AUTORIZADO		IMPORTE	%
Gobierno de Resultados	1,614.1	46.7	46.7	1,614.1	1,293.0	321.1	19.9
Estado Progresista	213,855.1	1,624.5	769.0	214,710.6	171,351.8	43,358.8	20.2
Financiamiento para el Desarrollo		136.1		136.1	136.1		
T O T A L	215,469.2	1,807.3	815.7	216,460.8	172,780.9	43,679.9	20.2
	=====	=====	=====	=====	=====	=====	=====

CUENTA PÚBLICA DEL GOBIERNO, ORGANISMOS AUXILIARES Y AUTÓNOMOS DEL ESTADO DE MÉXICO 2018



FINALIDAD

GOBIERNO

DESARROLLO ECONÓMICO

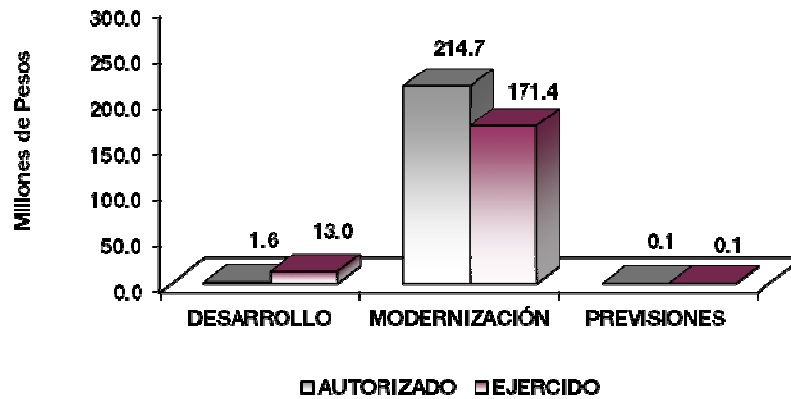
Los recursos para esta finalidad, representan las previsiones para las funciones Combustibles y Energía, Tecnología e innovación entre otras, con lo que se fortalecerán las acciones para alcanzar las Metas Nacionales México Próspero y México con Responsabilidad Global.

La creación del Instituto Mexiquense del Emprendedor, responde a un compromiso más del Gobierno del Estado, para impulsar la creación y expansión de la micro, pequeña y mediana empresa, que permita generar empleos de alto valor y estimular la creatividad de los habitantes del Estado de México, generando las condiciones y apoyos necesarios para que las ideas y proyectos de las personas con actitud emprendedora puedan orientarse al desarrollo de actividades productivas, las cuales permitan mejorar sus condiciones de vida e impulsar el crecimiento económico de la Entidad.

Instituto Mexiquense del Emprendedor
EGRESOS POR PROGRAMA
(Miles de Pesos)

PROGRAMA	PREVISTO	PRESUPUESTO 2018		TOTAL AUTORIZADO	EJERCIDO	VARIACIÓN	
		ASIGNACIONES Y/O AMPLIACIONES	REDUCCIONES Y/O DISMINUCIONES			IMPORTE	%
Desarrollo de la Función Pública y Ética en el Servicio Público	1,614.1	46.7	46.7	1,614.1	1,293.0	321.1	19.9
Modernización Industrial	213,855.1	1,624.5	769.0	214,710.6	171,351.8	43,358.8	20.2
Previsiones para el Pago de Adeudos de Ejercicios Fiscales Anteriores		136.1		136.1	136.1		
TOTAL	215,469.2	1,807.3	815.7	216,460.8	172,780.9	43,679.9	20.2

IME



AVANCE OPERATIVO - PROGRAMÁTICO Y PRESUPUESTAL

METAS PROGRAMADAS Y ALCANZADAS

GOBIERNO DE RESULTADOS

01030401 DESARROLLO DE LA FUNCIÓN PÚBLICA Y ÉTICA EN EL SERVICIO PÚBLICO

010304010101 FISCALIZACIÓN, CONTROL Y EVALUACIÓN INTERNA DE LA GESTIÓN PÚBLICA

Realizar Auditorías con el Propósito de Verificar el Cumplimiento del Marco Normativo que Regula el Funcionamiento del Instituto Mexiquense del Emprendedor

Durante el ejercicio 2018, se realizaron las 4 auditorías programadas, alcanzando la meta al 100 por ciento, con el propósito de verificar el cumplimiento del marco normativo que regula el funcionamiento del Instituto Mexiquense del Emprendedor. Las auditorías realizadas fueron las siguientes:

- Auditoría Administrativa al activo fijo, al registro contable de los bienes muebles vehículos y equipo y su congruencia con el sistema informático, a la Unidad de Apoyo Administrativo del Instituto Mexiquense del Emprendedor, por el periodo 01 julio al 31 de diciembre de 2017.
- Auditoría Financiera a Programas Estatales a Otorgar Microcréditos, a la Dirección de Fondos de Financiamiento del Instituto Mexiquense del Emprendedor del 01 de julio al 31 de diciembre del 2017.
- Auditoría Financiera a egresos a los capítulos 2000 y 3000, del periodo 1 de enero al 30 de junio 2018.
- Auditoría Administrativa a Operaciones a Evaluar Planes de Negocios a la Dirección de Innovación y Competitividad.

Realizar Evaluaciones para Determinar el Grado de Eficacia y Eficiencia en los Procesos, así como en el Desempeño del Instituto Mexiquense del Emprendedor

Con el propósito de revisar el cumplimiento de objetivos, así como el impacto que el programa representa, además de evaluar en términos de eficacia y eficiencia, la ejecución de los programas, proyectos o servicios, en el ejercicio 2018 se realizó la evaluación a proyectos de Iniciativas Productivas del Periodo del 1 de julio a 31 de diciembre del 2017, alcanzando la meta del 100 por ciento.

Realizar Inspecciones a Rubros Específicos del Instituto Mexiquense del Emprendedor, con el Propósito de Constatar el Cumplimiento del Marco Normativo que lo Regula

Durante el ejercicio 2018, se realizaron 55 inspecciones de las 54 programadas, superando la meta 1.9 por ciento, destacando las siguientes: Inspección a “Concentración y Resguardo de Equipos”, “Revisión General de Estados Financieros”, “Página de IPOMEX”, “Inspección de Inventarios”, “Inspección a Integración de la E-R de las Dependencias, Unidades Administrativas y Otros Organismo Auxiliares” e “Inspección a la Prestación del Servicio Público” y al “Cumplimiento de Metas Físicas y su Congruencia con el Presupuesto”.

Participación del Órgano Interno de Control en Reuniones que por Mandato Legal o Disposición Administrativa, así lo Requiera

Se asistió a las 33 reuniones programadas, alcanzado la meta del 100 por ciento, a fin de verificar la transparencia y apego a la normatividad en la materia, destacando la participación en Sesiones del Consejo Directivo del Instituto Mexiquense del Emprendedor, Comité de Transparencia, Comité de Ética y Prevención de Conflicto de Intereses, Comité de Adquisiciones y Servicios y Comité Interno de Mejora Regulatoria.

Implementar la Metodología del Modelo Integral de Control Interno (MICI), con el Propósito de Coadyuvar al Cumplimiento de los Objetivos y Metas

Durante el ejercicio 2018, se realizó 1 proyecto de Modelo Integral de Control Interno (MICI) del Sistema SICOPA Web del Instituto Mexiquense del Emprendedor, el cual es un conjunto de acciones implementadas con el fin de coadyuvar al cumplimiento de los objetivos y metas institucionales, impulsar la calidad, eficacia, eficiencia y la mejora continua de los servicios gubernamentales, es por ello que se aplicó al Área de la Unidad de Apoyo Administrativo, específicamente a Recursos Humanos, alcanzado la meta del 100 por ciento.

Realizar Testificaciones, con el Propósito de Asegurarse que los Actos Administrativos se Realicen Conforme a la Normatividad Vigente

Con la finalidad de testificar actos administrativos realizados en el Instituto Mexiquense del Emprendedor, en el ejercicio 2018, se llevaron a cabo 48 testificaciones de las 47 programadas, superando la meta programada en 2.1 por ciento, destacando las siguientes: Testificaciones del Acto de Entrega y Recepción de diversas Unidades Administrativas del Organismo; Otras Testificaciones: Acta Administrativa Circunstanciada Derivada de Inventario de Bines Muebles; y Testificación del Acto Público del Protocolo de Actuación.

ESTADO PROGRESISTA

03040201 MODERNIZACIÓN INDUSTRIAL

030402010102 FORTALECIMIENTO A LA MICRO Y PEQUEÑA EMPRESA

Brindar Asesoría y Capacitación a Emprendedores y MIPYMES para Consolidar Familias Fuertes

El Instituto Mexiquense del Emprendedor, a través del departamento de asesoría y capacitación, se encargó de desarrollar esquemas y mecanismos que permitieron incrementar la cultura emprendedora y habilidades empresariales entre los mexiquenses.

En el 2018, se brindó asesoría y capacitación a 8 mil 872 mexiquenses de 8 mil 880 programados, alcanzando la meta programada en 99.9 por ciento, de los cuales 7 mil 872 son emprendedores y 1 mil empresarios, mediante las siguientes acciones:

En las siguientes temáticas:

- ABC del Crédito; Calificas para un Crédito; Consigüete un Crédito; y Buró de Crédito.

- Crédito Joven “Herramientas para Emprender”.
- ¿Cómo obtener crédito en un banco?, ¿Cómo obtener un microcrédito?
- 13 pasos para hacer tu plan de negocios; y determina bien tus costos.
- Programa de Empoderamiento a Mujeres Emprendedoras Beneficiarias del Salario Rosa.
- Programa de capacitación e instrucción para el fortalecimiento de los alumnos de las Escuelas de Artes y Oficios del Estado de México.
- Taller de Régimen de Incorporación Fiscal.
- “Emprendimiento Disruptivo” y “La Radiografía del Emprendedor”.
- En el foro “Mujer Emprendedora EdoMex” se llevaron a cabo capacitaciones en las siguientes temáticas: Empresas Familiares, Redes Sociales, Gestionando tu talento con Lego, Moda y Negocios, Emprende con Causa, Sistema de Propiedad Industrial, Apoyo COMECYT, Emprendimiento Científico, ¿Cómo Administrar tu Dinero? entre otras, así como conferencias sobre Fintech, Salud y Negocios, Tecnología para la Mujer, Turismo y Negocios.

A través del trabajo colaborativo con aliados estratégicos como:

- COBAEM en la realización de la “Caravana de Emprendimiento”.
- UAEMEX en la Ruta de Emprendimiento, en la cual se visitó a planteles como Atlacomulco, Texcoco, Tejupilco, Amecameca, entre otros.
- PROBOSQUE, en las temáticas de “Capital Humano es la MIPYME”.
- Consejo Estatal de la Mujer y Bienestar Social con en el “Programa de Empoderamiento a Mujeres Emprendedoras Beneficiarias del Salario Rosa”.
- Instituto de Capacitación y Adiestramiento para el Trabajo Industrial con en el “Programa de Capacitación e Instrucción para el Fortalecimiento de los Alumnos de las Escuelas de Artes y Oficios del Estado de México”.
- Emprendedores y empresarios capacitados en el Foro Mujer Emprendedora EDOMÉX; y NAFIN.

Lo que permitió profesionalizar a emprendedores y MIPYMES de 104 municipios dotándolos de habilidades y herramientas para fortalecer sus ideas de negocios y para crear sus empresas a corto y mediano plazo.

Brindar Consultoría Especializada a MIPYMES para Consolidar Familias Fuertes

Durante el ejercicio 2018 se beneficiaron a 325 empresas de las 313 programadas, superando la meta programada en 3.8 por ciento, a través de los siguientes programas que permitieron fortalecerlas en sus diferentes procesos:

- “Democratizando la Productividad en el Comercio a Detalle”.
- “Fortalecimiento de Capacidades Empresariales para Productores Textileros”.
- “Mujeres que se Proyectan al Mundo”.
- “Taller de Fortalecimiento de Capacidades Empresariales para Productores Muebleros”.

- “Taller de Fortalecimiento de Capacidades Empresariales para Productores de Pirotecnia”.
- “Capacitación a Empresas en Materia Agroindustrial para la Creación de Agroclústers”.
- “Taller de Capacitación en Materia de Seguridad e Higiene para Empresas Productoras de Mezclilla”.

Evaluar Proyectos Productivos para Consolidar Familias Fuertes

Durante el ejercicio 2018, se evaluaron 325 planes de negocios de 300 programados, superando la meta en 8.3 por ciento, beneficiando por género a 191 mujeres y 134 hombres, pertenecientes a 37 municipios de la Entidad, mediante la participación en eventos en las siguientes instituciones educativas:

- CBT Jaime Keller Torres, Huehuetoca.
- CBT Luis Camarena González, Ocoyoacac.
- Secundaria Emiliano Zapata, ubicada en Segundo Barrio, Santa Ana Jilotzingo, Ocotlán.
- CBT Zinacantepec.
- Instituto Cumbres, plantel Metepec.
- CBT Calimaya “Exposición de Proyectos de Microempresas y Unidades de Producción”.
- Instituto Tecnológico de Toluca “Evento Nacional Estudiantil de Innovación Tecnológica 2018”.
- Escuela Preparatoria Oficial 319, “Feria de Emprendedores”.
- CONALEP, en su evento denominado “Expo Talento Innovación y Competitividad 2018”.

Organizar Espacios de Emprendimiento de MIPYMES para Consolidar Familias Fuertes

Se difundió la Cultura Emprendedora mediante la realización de 3 foros programados, alcanzado la meta del 100 por ciento, estos eventos constituyeron un espacio para que los emprendedores y empresarios de micro, pequeñas y medianas empresas establecidas en la Entidad, se capacitaran a través de talleres y conferencias. Además, por medio de dichos Foros, las MIPYMES expositoras pudieron exhibir y comercializar diferentes productos y servicios; lo que además permitió a los empresarios y emprendedores, estar en contacto directo con los adelantos en innovación tecnológica y estrategias de fomento a la competitividad.

Los foros realizados fueron los siguientes:

- Foro “Mujer Emprendedora EDOMÉX”, 30 y 31 de agosto de 2018, con 9 mil 323 asistentes de los 124 municipios de las 20 regiones de la Entidad.
- Semana Nacional del Emprendedor 2018, del 10 al 14 de septiembre del 2018, con sede en el Centro CitiBanamex de la Ciudad de México.
- El Foro “100 Proyectos Emprendedores EDOMÉX”, 29 y 30 de noviembre y 1 de diciembre, con 2 mil 471 asistentes de 65 municipios de las 20 regiones de la Entidad.

Fortalecer el Ecosistema Estatal de Incubadoras de Empresas para Consolidar Familias Fuertes

Durante el 2018 se gestionó apoyo para 16 Incubadoras de Empresas, firmándose convenios para el otorgamiento del apoyo, sin embargo debido a que el apoyo a Incubadoras de Empresas se realizaba a través de las convocatorias que emitía el Instituto Nacional del Emprendedor, y para el ejercicio 2018 se

asignó el programa al Instituto, se elaboró la normatividad estatal aplicable a finales del ejercicio para este programa, derivado de ello no se logró ejecutar, ni alcanzar la meta programada.

Apoyar Proyectos Productivos para Consolidar Familias Fuertes

Se beneficiaron a 1 mil 186 empresas de las 1 mil 60 programadas, superando la meta en 11.9 por ciento, a través de proyectos productivos que se encontraban operando formalmente en el Estado de México bajo el Régimen de Incorporación Fiscal o Persona Física con Actividad Empresarial, con el objetivo mejorar su economía familiar. El apoyo otorgado se destinó para la compra de insumos, equipamiento o infraestructura productiva, por un monto de 29 millones 650 mil de pesos, beneficiando por género a 615 mujeres, 52 por ciento y 473 hombres, 48 por ciento, de 69 municipios de la Entidad.

Otorgar Microcréditos Solidarios para Consolidar Familias Fuertes

Durante el ejercicio 2018, se otorgaron 11 mil 441 microcréditos de los 9 mil programados, superando la meta en 27.1 por ciento, la causa de la variación fue que se contó con recursos adicionales del Programa de Acciones para el Desarrollo (PAD), que permitió otorgar un mayor número de microcréditos a mexiquenses que por diversos motivos no han tenido la oportunidad de incorporarse a la vida productiva y requieren de financiamiento para iniciar o desarrollar un negocio que les permita autoemplearse y, al mismo tiempo, generar fuentes de trabajo para otros mexiquenses.

Brindar Asesoría Financiera a Empresas Mexiquenses para Consolidar Familias Fuertes

Para la ejecución de esta acción se programó 300 asesorías, sin embargo esta meta no se llevó a cabo, debido a que la acción opera a través de una Red Estatal de Asesores Financieros, para lo cual en diciembre de 2018 se publicó en el sitio oficial del Instituto, la convocatoria para formar parte de la red en comento, lo cual permitió la acreditación de 15 asesores financieros, mismos que comenzarán a atender a MIPYMES mexiquenses a partir del 2019, refrendándose el recurso para 2019.

Gestionar Proyectos Institucionales para Consolidar Familias Fuertes

Durante el ejercicio 2018 se lograron realizar las 3 gestiones programadas, alcanzando la meta al 100 por ciento. Los proyectos realizados fueron:

- Mujeres Mexiquenses con Valor.
- Tercera Etapa. Clúster Turístico Ixtapan-Tonatico. Destinos Mexiquenses.
- Desarrollo Integral para el Fortalecimiento de Microempresas Productoras de Queso.

Realizar Proyectos de Iniciativas Productivas para Consolidar Familias Fuertes

Durante el ejercicio 2018 se realizaron los 6 proyectos programados, alcanzando la meta al 100 por ciento, lo que permitió la mejora de manera integral en la productividad, fomentando el fortalecimiento de las habilidades gerenciales, los proyectos realizados fueron los siguientes:

- Impulso a productores de peluches de Xonacatlán, como prioridad de Desarrollo Económico Regional.
- Desarrollo y Fortalecimiento de Capacidades Técnicas y Empresariales de MIPYMES mexiquenses del Sector Aeroespacial.
- Desarrollo de MIPYMES y redes empresariales para elevar la productividad y competitividad de empresas automotriz del Estado de México.
- Corredor Comercial Artesanal" San Antonio la Isla-Rayón-Tenango-Tenancingo.
- Programa de apoyo a MIPYMES de Sectores Estratégicos del Estado de México.

- Fortalecimiento productivo y comercial del sector de artesanos mazahuas del municipio de San Felipe del Progreso para su integración al Clúster Turístico del Estado de México, mediante la creación del circuito comercial turístico artesano mazahua mexiquense.

Promocionar los Programas del Instituto Mexiquense del Emprendedor para Consolidar Familias Fuertes

Durante el año 2018, se instrumentó el programa de apoyo al emprendedor, el cual consiste en orientar a los demandantes del servicio, sobre los diversos programas de apoyo al emprendedor, vinculándolos a programas del Ecosistema Emprendedor principalmente con las Convocatorias del Instituto Nacional del Emprendedor; durante este año se logró atender a las 3 mil personas programadas, cumpliendo la meta al 100 por ciento.

Brindar Asesorías a través de la Red Mexiquense de Apoyo al Emprendedor de Puntos para Mover a México para Consolidar Familias Fuertes

Durante el ejercicio 2018, se brindó asesoría a 1 mil 500 emprendedores, alcanzando la meta programada al 100 por ciento, mediante la impartición de cursos de formación y/o capacitación específica a jóvenes sobre Plan de Negocios, financiamiento para la creación de MIPYMES, cuestiones jurídico-administrativas, lo cual permitió la apertura de negocios y vinculaciones de proyectos de emprendimiento como las incubadoras del Ecosistema Estatal.

Organizar Ferias Regionales de Promoción al Crédito a Emprendedores y MIPYMES para Consolidar Familias Fuertes

Como un nuevo ejercicio de promoción de los programas del Instituto Mexiquense del Emprendedor, y con el propósito de apoyar el emprendimiento de acuerdo a las vocaciones productivas de cada región del territorio estatal, se inició el Programa "Ferias Regionales de Promoción del Crédito a Emprendedores y MIPYMES", en las cuáles se promueve una oferta variada de productos y servicios financieros para quienes decidan iniciar, desarrollar, consolidar o expandir un negocio, para lo cual durante el ejercicio 2018, se llevaron a cabo 13 ferias programadas, alcanzando la meta al 100 por ciento, las ferias realizadas fueron en los municipio de Tenancingo; Tlalnepantla; Jaltenco; Amecameca; Nicolás Romero; San Felipe del Progreso; Almoloya de Juárez; Tecámac; Lerma; Aculco; Zumpango; Chalco y Cuautitlán Izcalli.

I M E

Instituto Mexiquense del Emprendedor
AVANCE OPERATIVO - PROGRAMÁTICO Y PRESUPUESTAL
 Enero - Diciembre de 2018

FIN	FUN	SF	PP	SP	Pr	DESCRIPCIÓN	UNIDAD DE MEDIDA	M E T A S			PRESUPUESTO 2018 (Miles de Pesos)		
								PROGRAMADO	ALCANZADO	AVANCE %	AUTORIZADO ANUAL	EJERCIDO	%
GOBIERNO													
GOBIERNO DE RESULTADOS													
DESARROLLO DE LA FUNCIÓN PÚBLICA Y ÉTICA EN EL SERVICIO PÚBLICO													
01	03	04	01	01	01	FISCALIZACIÓN, CONTROL Y EVALUACIÓN INTERNA DE LA GESTIÓN PÚBLICA					1,614.1	1,293.0	80.1
						Realizar Auditorías con el Propósito de Verificar el Cumplimiento del Marco Normativo que Regula el Funcionamiento del Instituto Mexiquense del Emprendedor	Auditoría	4	4	100.0			
						Realizar Evaluaciones para Determinar el Grado de Eficacia y Eficiencia en los Procesos, así como en el Desempeño del Instituto Mexiquense del Emprendedor	Evaluación	1	1	100.0			
						Realizar Inspecciones a Rubros Específicos del Instituto Mexiquense del Emprendedor, con el Propósito de Constatar el Cumplimiento del Marco Normativo que lo Regula	Inspección	54	55	101.9			
						Participación del Órgano Interno de Control en Reuniones que por Mandato Legal o Disposición Administrativa, así lo Requiera	Reunión	33	33	100.0			
						Implementar la Metodología del Modelo Integral de Control Interno (MICI), con el Propósito de Coadyuvar al Cumplimiento de los Objetivos y Metas	Proyecto	1	1	100.0			
						Realizar Testificaciones, con el Propósito de Asegurarse que los Actos Administrativos se Realicen Conforme a la Normatividad Vigente	Testificación	47	48	102.1			
DESARROLLO ECONÓMICO													
MODERNIZACIÓN INDUSTRIAL													
03	04	02	01	01	02	FORTALECIMIENTO A LA MICRO Y PEQUEÑA EMPRESA					214,710.6	171,351.8	79.8
						Brindar Asesoría y Capacitación a Emprendedores para Consolidar Familias Fuertes	Persona	7,880	7,872	99.9			
						Brindar Asesoría y Capacitación a MIPYMES para Consolidar Familias Fuertes	Empresa	1,000	1,000	100.0			
						Brindar Consultoría Especializada a MIPYMES para Consolidar Familias Fuertes	Empresa	313	325	103.8			
						Evaluar Proyectos Productivos para Consolidar Familias Fuertes	Documento	300	325	108.3			
						Organizar Espacios de Emprendimiento de MIPYMES para Consolidar Familias Fuertes	Foro	3	3	100.0			
						Fortalecer el Ecosistema Estatal de Incubadoras de Empresas para Consolidar Familias Fuertes	Incubadora Empresarial	16					
						Apoyar Proyectos Productivos para Consolidar Familias Fuertes	Empresa	1,060	1,186	111.9			
						Otorgar Microcréditos Solidarios para Consolidar Familias Fuertes	Crédito	9,000	11,441	127.1			
						Brindar Asesoría Financiera a Empresas Mexiquenses para Consolidar Familias Fuertes	Asesoría	300					
						Gestionar Proyectos Institucionales para Consolidar Familias Fuertes	Gestión	3	3	100.0			
						Realizar Proyectos de Iniciativas Productivas para Consolidar Familias Fuertes	Proyecto	6	6	100.0			
						Promocionar los Programas del Instituto Mexiquense del Emprendedor para Consolidar Familias Fuertes	Persona	3,000	3,000	100.0			
						Brindar Asesorías a través de la Red Mexiquense de Apoyo al Emprendedor de Puntos para Mover a México para Consolidar Familias Fuertes	Asesoría	1,500	1,500	100.0			
						Organizar Ferias Regionales de Promoción al Crédito a Emprendedores y MIPYMES para Consolidar Familias Fuertes	Evento	13	13	100.0			
PREVISIONES PARA EL PAGO DE ADEUDOS DE EJERCICIOS FISCALES ANTERIORES													
04	04	01	01	01	01	PASIVOS DERIVADOS DE EROGACIONES DEVENGADAS Y PENDIENTES DE EJERCICIOS ANTERIORES					136.1	136.1	100.0
						Pago de Adeudos de Ejercicios Fiscales Anteriores	Documento	1	1	100.0			
T O T A L											216,460.8	172,780.9	79.8
											=====	=====	

ANEXOS ESTABLECIDOS EN DIFERENTES ORDENAMIENTOS



IME

Relación de Bienes Inmuebles que Componen el Patrimonio
 Cuenta Pública 2018
 (Miles de Pesos)

Ente Público: Instituto Mexiquense del Emprendedor

Código	Descripción de Bienes Inmuebles	Valor en Libros
	No Aplica	.0

Relación de Bienes Muebles que Componen el Patrimonio
 Cuenta Pública 2018
 (Miles de Pesos)

Ente Público: Instituto Mexiquense del Emprendedor

Código	Descripción de Bienes Muebles	Valor en Libros
	Mobiliario y Equipo de Administración	3,108.0
	Equipo de Transporte	2,078.3
		5,186.3

Instituto Mexiquense del Emprendedor
Cuenta Pública 2018
Relación de Cuentas Bancarias Productivas Específicas

Fondo, Programa o Convenio	Datos de la Cuenta Bancaria	
	Institución Bancaria	Número de Cuentas
Gasto Operativo	BBVA Bancomer	640
Nomina	BBVA Bancomer	097
Microcreditos a la Palbra	BBVA Bancomer	029
Proyectos Productivos	BBVA Bancomer	958
Capacitar, Establecer E Integrar Formalmente Oficinas de Mejora nRegulatoria en Naucalpan, Estado de México.	BBVA Bancomer	276
Red Mexiquense de Puntos para Mover a México en Grande; Etapa II.	BBVA Bancomer	207
Proyecto Mejora Integral de Capacidades y Aumento de la Productividad para Microempresarios del Sector Comercio en el Municipio de Toluca	BBVA Bancomer	672
Proyecto Mejora Integral de Capacidades y Aumento de la Productividad para Microempresarios del Sector Comercio en el Municipio de Naucalpan	BBVA Bancomer	354
Programa de Mejora Tecnologica Integral y Fortalecimiento de Habilidades Gerenciales Digitales de Mujeres Empresariales en el Estado de México.	BBVA Bancomer	198
Diplomado de Alta Especialización Financiera para Mipymes 2015.	BBVA Bancomer	210
Programa de Capacitación y Consultoria para el Fortalecimiento Empresarial Desarrollado Habilidades Administrativas en las Mipymes del Municipio de Zumpango.	BBVA Bancomer	090
Estudios Técnico Justificativo que Incluya al Estado de México, en la Región de la Denominación de Origen del Mezcal.	BBVA Bancomer	528
Proyecto de Taller de Capacitación para el Corte Pulido y Facetado de Cuarzo Amatista y Otras Piedras Sempreciosas, Temascaltepec.	BBVA Bancomer	486
Uso de las Tecnologías de la Información y Comunicación para el Desarrollo de Capacidades Empresariales de las Microempresas en el Estado de México.	BBVA Bancomer	656
Las Tecnologías de la Información y Comunicación como medio para el Desarrollo de Capcidades Empresariales de las Microempresas en el Estado de México.	BBVA Bancomer	199
El Impulso Empresarial de las Microempresas en el Estado de México a Traves del Uso de TIC'S.	BBVA Bancomer	393
Programa de Capcitación y Coaching Empresarial para 12 Pymes en el Estado de México, con el Objeto de que incremente sus Ventas, Sus Utilidades y su Productividad.	BBVA Bancomer	571
Apoyo a Grandes Emprendedores para Promover E Impulsas la Capacitación y el Empleo, Mediante los Microcreditos a la Palabra.	BBVA Bancomer	179
Rehabilitación, Modernización y Profesionalización para Elevar la Competitividad del Mercado Municipal 2 de Marzo.	BBVA Bancomer	009
Oportunidades de Negocios para Incrementar la Productividad de las Mipymes del Estado de México con el Modelo Triple Hélice.	BBVA Bancomer	632
Proyecto al Amparo de Convenio de Coordinación "PAGS" Estatal	BBVA Bancomer	529
Emprende Joven	BBVA Bancomer	642
Democratizando la Productividad en el Comercio a Detalle	BBVA Bancomer	375
RED de Apoyo al Emprendedor "Recursos Estatal".	BBVA Bancomer	000

CUENTA PÚBLICA DEL GOBIERNO, ORGANISMOS AUXILIARES Y AUTÓNOMOS DEL ESTADO DE MÉXICO 2018

Fondo, Programa o Convenio	Datos de la Cuenta Bancaria	
	Institución Bancaria	Número de Cuentas
RED de Apoyo al Emprendedor "Recurso Federal"	BBVA Bancomer	205
Plataforma para la Identificación y Vinculación Eficiente de Talento	BBVA Bancomer	218
Escalamiento Productivo para Generar una Plataforma de Proveeduría B2B en el Estado para el Fortalecimiento de las Redes Comerciales al por Mayor y al Por Menor: Recurso Federal AMSDE.	BBVA Bancomer	979
Escalamiento Productivo para la Creación de una RED para la Distribución y Comercialización de Productos Alimenticios en el Estado de México "Recurso Federal AMSDE.	BBVA Bancomer	177
Tercera Etapa Cluster Turístico Ixtapan Tonatico, Destinos Mexiquenses. Recurso Federal AMSDE.	BBVA Bancomer	398
Mujeres Mexiquenses con Valor. Recurso Federal AMSDE.	BBVA Bancomer	509
Desarrollo Integral para el Fortalecimiento de Microempresas Productoras de Queso. Recurso Federal AMSDE.	BBVA Bancomer	657
Apoyo a Proyectos Productivos para Familias Fuerte.	BBVA Bancomer	464
Brindar Asesoría y Capacitación a Mipymes para Consolidar Familias Fuertes.	BBVA Bancomer	832
Organizar Ferias Regionales de Promoción del Crédito a Emprendedores y Mipymes, para Consolidar Familias Fuertes.	BBVA Bancomer	883
Fortalecimiento Ecosistema Estatal de Incubadoras de Empresas para Consolidar Familias Fuertes.	BBVA Bancomer	956
Organizar Espacios de Emprendimiento de Mipymes, para Consolidar Familias Fuertes.	BBVA Bancomer	972
Impulso a Productores de Peluches de Xonacatlan como Prioridad de Desarrollo Económico Regional.	BBVA Bancomer	604
Programa de Apoyo a Pymes de Sectores Estratégicos del Estado de México.	BBVA Bancomer	671
Fortalecimiento Productivo y Comercial del Sector de Artesanos Mazahuas del Municipio de San Felipe del Progreso para su Integración al Cluster Turístico del Estado de México.	BBVA Bancomer	701
Corredor Comercial Artesanal San Antonio la Isla, Rayon, Tenango y Tenancingo.	BBVA Bancomer	809
Desarrollo y Fortalecimiento de Capacidades Técnicas y Empresariales de Mipymes Mexiquenses del Sector Aeroespacial.	BBVA Bancomer	841
Desarrollo de Mipymes y Redes Empresariales para Elevar la Productividad y Competitividad de Empresas Automotriz del Estado de México.	BBVA Bancomer	876
Brindar Asesoría y Capacitación a Emprendedores.	BBVA Bancomer	776
Brindar Consultoría Especializada Primera Etapa.	BBVA Bancomer	784
Democratizando el Comercio Rural.	BBVA Bancomer	167
Inversión	BBVA Bancomer	929



IME

FORMATOS PARA EL CUMPLIMIENTO DE LA LEY DE DISCIPLINA FINANCIERA DE LAS ENTIDADES FEDERATIVAS Y LOS MUNICIPIOS



IME

CUENTA PÚBLICA DEL GOBIERNO, ORGANISMOS AUXILIARES Y AUTÓNOMOS DEL ESTADO DE MÉXICO 2018

Instituto Mexiquense del Emprendedor					
Estado de Situación Financiera Detallado - LDF					
Al 31 de Diciembre de 2018 y 2017					
(CIFRAS EN MILES DE PESOS)					
Concepto	2018	2017	Concepto	2018	2017
ACTIVO			PASIVO		
Activo Circulante			Pasivo Circulante		
a. Efectivo y Equivalentes (a=a1+a2+a3+a4+a5+a6+a7)	7,508.0	1,801.2	a. Cuentas por Pagar a Corto Plazo (a=a1+a2+a3+a4+a5+a6+a7+a8+a9)	4,095.1	136.1
a1) Efectivo			a1) Servicios Personales por Pagar a Corto Plazo		
a2) Bancos/Tesorería	6,350.1	1696.8	a2) Proveedores por Pagar a Corto Plazo		
a3) Bancos/Dependencias y Otros			a3) Contratistas por Obras Públicas por Pagar a Corto Plazo		
a4) Inversiones Temporales (Hasta 3 Meses)	1,155.8	102.3	a4) Participaciones y Aportaciones por Pagar a Corto Plazo		
a5) Fondos con Afectación Específica			a5) Transferencias Otorgadas por Pagar a Corto Plazo		
a6) Depósitos de Fondos de Terceros en Garantía y/o Administración	2.1	2.1	a6) Intereses, Comisiones y Otros Gastos de la Deuda Pública por Pagar a Corto Plazo		
a7) Otros Efectivos y Equivalentes			a7) Retenciones y Contribuciones por Pagar a Corto Plazo		4.6
b. Derechos a Recibir Efectivo o Equivalentes (b=b1+b2+b3+b4+b5+b6+b7)	2,315.8	1,936.3	a8) Devoluciones de la Ley de Ingresos por Pagar a Corto Plazo		
b1) Inversiones Financieras de Corto Plazo			a9) Otras Cuentas por Pagar a Corto Plazo	4,095.1	131.5
b2) Cuentas por Cobrar a Corto Plazo	2,304.6	1936.3	b. Documentos por Pagar a Corto Plazo (b=b1+b2+b3)		
b3) Deudores Diversos por Cobrar a Corto Plazo	11.2		b1) Documentos Comerciales por Pagar a Corto Plazo		
b4) Ingresos por Recuperar a Corto Plazo			b2) Documentos con Contratistas por Obras Públicas por Pagar a Corto Plazo		
b5) Deudores por Anticipos de la Tesorería a Corto Plazo			b3) Otros Documentos por Pagar a Corto Plazo		
b6) Préstamos Otorgados a Corto Plazo			c. Porción a Corto Plazo de la Deuda Pública a Largo Plazo (c=c1+c2)		
b7) Otros Derechos a Recibir Efectivo o Equivalentes a Corto Plazo			c1) Porción a Corto Plazo de la Deuda Pública		
c. Derechos a Recibir Bienes o Servicios (c=c1+c2+c3+c4+c5)			c2) Porción a Corto Plazo de Arrendamiento Financiero		
c1) Anticipo a Proveedores por Adquisición de Bienes y Prestación de Servicios a Corto Plazo			d. Títulos y Valores a Corto Plazo		
c2) Anticipo a Proveedores por Adquisición de Bienes Inmuebles y Muebles a Corto Plazo			e. Pasivos Diferidos a Corto Plazo (e=e1+e2+e3)		
c3) Anticipo a Proveedores por Adquisición de Bienes Intangibles a Corto Plazo			e1) Ingresos Cobrados por Adelantado a Corto Plazo		
c4) Anticipo a Contratistas por Obras Públicas a Corto Plazo			e2) Intereses Cobrados por Adelantado a Corto Plazo		
c5) Otros Derechos a Recibir Bienes o Servicios a Corto Plazo			e3) Otros Pasivos Diferidos a Corto Plazo		
d. Inventarios (d=d1+d2+d3+d4+d5)			f. Fondos y Bienes de Terceros en Garantía y/o Administración a Corto Plazo (f=f1+f2+f3+f4+f5+f6)		
d1) Inventario de Mercancías para Venta			f1) Fondos en Garantía a Corto Plazo		
d2) Inventario de Mercancías Terminadas			f2) Fondos en Administración a Corto Plazo		
d3) Inventario de Mercancías en Proceso de Elaboración			f3) Fondos Contingentes a Corto Plazo		
d4) Inventario de Materias Primas, Materiales y Suministros para Producción			f4) Fondos de Fideicomisos, Mandatos y Contratos Análogos a Corto Plazo		
d5) Bienes en Tránsito			f5) Otros Fondos de Terceros en Garantía y/o Administración a Corto Plazo		
e. Almacenes			f6) Valores y Bienes en Garantía a Corto Plazo		
f. Estimación por Pérdida o Deterioro de Activos Circulantes (f=f1+f2)			g. Provisiones a Corto Plazo (g=g1+g2+g3)		
f1) Estimaciones para Cuentas Incobrables por Derechos a Recibir Efectivo o Equivalentes			g1) Provisión para Demandas y Juicios a Corto Plazo		
f2) Estimación por Deterioro de Inventarios			g2) Provisión para Contingencias a Corto Plazo		
g. Otros Activos Circulantes (g=g1+g2+g3+g4)			g3) Otras Provisiones a Corto Plazo		
g1) Valores en Garantía			h. Otros Pasivos a Corto Plazo (h=h1+h2+h3)		
g2) Bienes en Garantía (Excluye Depósitos de Fondos)			h1) Ingresos por Clasificar		
g3) Bienes Derivados de Embargos, Decomisos, Aseguramientos y Dación en Pago			h2) Recaudación por Participar		
g4) Adquisición con Fondos de Terceros			h3) Otros Pasivos Circulantes		
IA. Total de Activos Circulantes (IA = a + b + c + d + e + f + g)	9,823.8	3,737.5	IIA. Total de Pasivos Circulantes (IIA = a + b + c + d + e + f + g + h)	4,095.1	136.1
Activo No Circulante			Pasivo No Circulante		
a. Inversiones Financieras a Largo Plazo		42,630.4	a. Cuentas por Pagar a Largo Plazo		
b. Derecho a Recibir Efectivo o Equivalentes a Largo Plazo			b. Documentos por Pagar a Largo Plazo		
c. Bienes Inmuebles, Infraestructura y Construcciones en Proceso			c. Deuda Pública a Largo Plazo		
d. Bienes Muebles	5,868.3	5,868.3	d. Pasivos Diferidos a Largo Plazo		
e. Activos Intangibles			e. Fondos y Bienes de Terceros en Garantía y/o en Administración a Largo Plazo		
f. Depreciación, Deterioro y Amortización Acumulada de Bienes	-2,540.7	-2,560.0	f. Provisiones a Largo Plazo		
g. Activos Diferidos			IIIB. Total de Pasivos No Circulantes (IIIB = a + b + c + d + e + f)		
h. Estimación por Pérdida o Deterioro de Activo no Circulantes			II. Total del Pasivo (II = IIA + IIIB)	4,095.1	136.1
i. Otros Activos no Circulantes			HACIENDA PÚBLICA/PATRIMONIO		
IB. Total de Activos No Circulantes (IB = a + b + c + d + e + f + g + h + i)	2,645.6	45,660.7	IIIA. Hacienda Pública/Patrimonio Contribuido (IIIA = a + b + c)		190,092.4
I. Total del Activo (I = IA + IB)	12,469.4	49,398.2	a. Aportaciones		190,092.4
			b. Donaciones de Capital		
			c. Actualización de la Hacienda Pública/Patrimonio		
			IIIB. Hacienda Pública/Patrimonio Generado (IIIB = a + b + c + d + e)	8,374.3	-140,830.3
			a. Resultados del Ejercicio (Ahorro/ Desahorro)	3,734.6	2,885.2
			b. Resultados de Ejercicios Anteriores	4,589.5	-113,765.7
			c. Revalúos	50.2	50.2
			d. Reservas		
			e. Rectificaciones de Resultados de Ejercicios Anteriores		
			IIIC. Exceso o Insuficiencia en la Actualización de la Hacienda Pública/Patrimonio (IIIC = a + b)		
			a. Resultado por Posición Monetaria		
			b. Resultado por Tenencia de Activos no Monetarios		
			III. Total Hacienda Pública/Patrimonio (III = IIIA + IIIB + IIIC)	8,374.3	49,262.1
			IV. Total del Pasivo y Hacienda Pública/Patrimonio (IV = II + III)	12,469.4	49,398.2

IME

Instituto Mexiquense del Emprendedor Informe Analítico de la Deuda Pública y Otros Pasivos - LDF Al 31 de Diciembre de 2017 y 2018							
Denominación de la Deuda Pública y Otros Pasivos (c)	Saldo al 31 de diciembre de 2017 (d)	Disposiciones del Período (e)	Amortizaciones del Período (f)	Revaluaciones, Reclasificaciones y Otros Ajustes (g)	Saldo Final del Período (h) h=d+e-f+g	Pago de Intereses del Período (i)	Pago de Comisiones y demás Costos Asociados Durante el Período (j)
1. Deuda Pública (1=A+B)							
A. Corto Plazo (A=a1+a2+a3)							
a1) Instituciones de Crédito							
a2) Títulos y Valores							
a3) Arrendamientos Financieros							
B. Largo Plazo (B=b1+b2+b3)							
b1) Instituciones de Crédito							
b2) Títulos y Valores							
b3) Arrendamientos Financieros							
2. Otros Pasivos	136.1				4,095.1		
3. Total de la Deuda Pública y Otros Pasivos (3=1+2)	136.1				4,095.1		
4. Deuda Contingente 1 (informativo)							
A. Deuda Contingente 1							
B. Deuda Contingente 2							
C. Deuda Contingente XX							
5. Valor de Instrumentos Bono Cupón Cero 2 (Informativo)							
A. Instrumento Bono Cupón Cero 1							
B. Instrumento Bono Cupón Cero 2							
C. Instrumento Bono Cupón Cero XX							

1 Se refiere a cualquier Financiamiento sin fuente o garantía de pago definida, que sea asumida de manera solidaria o subsidiaria por las Entidades Federativas con sus Municipios, organismos descentralizados y empresas de participación estatal mayoritaria y fideicomisos, locales o municipales, y por los Municipios con sus respectivos organismos descentralizados y empresas de participación municipal mayoritaria.

2 Se refiere al valor del Bono Cupón Cero que respalda el pago de los créditos asociados al mismo (Activo).

Obligaciones a Corto Plazo (k)	Monto Contratado (l)	Plazo Pactado (m)	Tasa de Interés (n)	Comisiones y Costos Relacionados (o)	Tasa Efectiva (p)
6. Obligaciones a Corto Plazo (Informativo)					
A. Crédito 1	No Aplica				
B. Crédito 2					
C. Crédito XX					

CUENTA PÚBLICA DEL GOBIERNO, ORGANISMOS AUXILIARES Y AUTÓNOMOS DEL ESTADO DE MÉXICO 2018

Instituto Mexiquense del Emprendedor Informe Analítico de Obligaciones Diferentes de Financiamientos – LDF Al 31 de Diciembre de 2018 (MILES DE PESOS)										
Denominación de las Obligaciones Diferentes de Financiamiento (c)	Fecha del Contrato (d)	Fecha de Inicio de Operación del Proyecto (e)	Fecha de Vencimiento (f)	Monto de la Inversión Pactado (g)	Plazo Pactado (h)	Monto Promedio Mensual del Pago de la Contraprestación (i)	Monto Promedio Mensual del Pago de la Contraprestación Correspondiente al Pago de Inversión (j)	Monto Pagado de la Inversión al XX de XXXX de 20XX (k)	Monto Pagado de la Inversión Actualizado al XX de XXXX de 20XX (l)	Saldo Pendiente por Pagar de la Inversión al XX de XXXX de 20XX (m = g - l)
A. Asociaciones Público Privadas (APP's) (A=a+b+c+d)				0.0		0.0	0.0			0.0
a) APP 1										0.0
b) APP 2										0.0
c) APP 3										0.0
d) APP XX										0.0
B. Otros Instrumentos (B=a+b+c+d)				0.0		0.0	0.0			0.0
a) Otro Instrumento 1										0.0
b) Otro Instrumento 2										0.0
c) Otro Instrumento 3										0.0
d) Otro Instrumento XX										0.0
C. Total de Obligaciones Diferentes de Financiamiento (C=A+B)				0.0		0.0	0.0			0.0

No Aplica

Instituto Mexiquense del Emprendedor
Balance Presupuestario - LDF
Del 1 de Enero al 31 de Diciembre de 2018
(Miles de Pesos)

Concepto	Estimado / Aprobado	Devengado	Recaudado / Pagado
A. Ingresos Totales (A = A1+A2+A3)	215,469.2	181,300.4	181,300.4
A1 Ingresos de Libre Disposición	215,469.2	177,205.3	177,205.3
A2. Transferencias Federales Etiquetadas			
A3. Financiamiento Neto		4,095.1	4,095.1
B. Egresos Presupuestarios¹ (B = B1+B2)	215,469.2	172,644.8	168,549.7
B1 Gasto No Etiquetado (sin incluir Amortización de la Deuda Pública)	215,469.2	172,644.8	168,549.7
B2. Gasto Etiquetado (sin incluir Amortización de la Deuda Pública)			
C. Remanentes del Ejercicio Anterior (C = C1 + C2)			
C1 Remanentes de Ingresos de Libre Disposición Aplicados en el Período			
C2. Remanentes de Transferencias Federales Etiquetadas Aplicados en el Período			
I. Balance Presupuestario (I = A - B + C)		8,655.6	12,750.7
II. Balance Presupuestario sin Financiamiento Neto (II = I - A3)		4,560.5	8,655.6
III. Balance Presupuestario sin Financiamiento Neto y sin Remanentes del Ejercicio Anterior (III= II - C)		4,560.5	8,655.6

Concepto	Aprobado	Devengado	Pagado
E. Intereses, Comisiones y Gastos de la Deuda (E = E1+E2)			
E1 Intereses, Comisiones y Gastos de la Deuda con Gasto No Etiquetado			
E2. Intereses, Comisiones y Gastos de la Deuda con Gasto Etiquetado			
IV. Balance Primario (IV = III + E)		4,560.5	8,655.6

Concepto	Estimado / Aprobado	Devengado	Recaudado / Pagado
F. Financiamiento (F = F1 + F2)			
F1 Financiamiento con Fuente de Pago de Ingresos de Libre Disposición			
F2. Financiamiento con Fuente de Pago de Transferencias Federales Etiquetadas			
G. Amortización de la Deuda (G = G1 + G2)			
G1 Amortización de la Deuda Pública con Gasto No Etiquetado			
G2. Amortización de la Deuda Pública con Gasto Etiquetado			
A3. Financiamiento Neto (A3 = F - G)			

Concepto	Estimado / Aprobado	Devengado	Recaudado / Pagado
A1 Ingresos de Libre Disposición	215,469.2	177,205.3	177,205.3
A3.1 Financiamiento Neto con Fuente de Pago de Ingresos de Libre Disposición (A3.1 = F1 - G1)		4,095.1	4,095.1
F1 Financiamiento con Fuente de Pago de Ingresos de Libre Disposición		4,095.1	4,095.1
G1 Amortización de la Deuda Pública con Gasto No Etiquetado			
B1 Gasto No Etiquetado (sin incluir Amortización de la Deuda Pública)	215,469.2	172,644.8	168,549.7
C1 Remanentes de Ingresos de Libre Disposición Aplicados en el Período			
V. Balance Presupuestario de Recursos Disponibles (V = A1 + A3.1 - B1 + C1)		8,655.6	12,750.7
VI. Balance Presupuestario de Recursos Disponibles sin Financiamiento Neto (VI = V - A3.1)		4,560.5	8,655.6

Concepto	Estimado / Aprobado	Devengado	Recaudado / Pagado
A2. Transferencias Federales Etiquetadas			
A3.2 Financiamiento Neto con Fuente de Pago de Transferencias Federales Etiquetadas (A3.2 = F2 - G2)			
F2. Financiamiento con Fuente de Pago de Transferencias Federales Etiquetadas			
G2. Amortización de la Deuda Pública con Gasto Etiquetado			
B2. Gasto Etiquetado (sin incluir Amortización de la Deuda Pública)			
C2. Remanentes de Transferencias Federales Etiquetadas Aplicados en el Período			
VII. Balance Presupuestario de Recursos Etiquetados (VII = A2 + A3.2 - B2 + C2)			
VIII. Balance Presupuestario de Recursos Etiquetados sin Financiamiento Neto (VIII = VII - A3.2)			

CUENTA PÚBLICA DEL GOBIERNO, ORGANISMOS AUXILIARES Y AUTÓNOMOS DEL ESTADO DE MÉXICO 2018

Instituto Mexiquense del Emprendedor Estado Analítico de Ingresos Detallado - LDF Del 1 de Enero al 31 de Diciembre de 2018 (MILES DE PESOS)						
Concepto	Ingreso					Diferencia
	Estimado	Ampliaciones/ (Reducciones)	Modificado	Devengado	Recaudado	
Ingresos de Libre Disposición						
A. Impuestos						
B. Cuotas y Aportaciones de Seguridad Social						
C. Contribuciones de Mejoras						
D. Derechos						
E. Productos						
F. Aprovechamientos						
G. Ingresos por Ventas de Bienes y Servicio						
H. Participaciones (H=h1+h2+h3+h4+h5+h6+h7+h8+h9+h10+h11)						
h1) Fondo General de Participaciones						
h2) Fondo de Fomento Municipal						
h3) Fondo de Fiscalización y Recaudación						
h4) Fondo de Compensación						
h5) Fondo de Extracción de Hidrocarburos						
h6) Impuesto Especial Sobre Producción y Servicios						
h7) 0.136% de la Recaudación Federal Participable						
h8) 3.17% Sobre Extracción de Petróleo						
h9) Gasolinas y Diésel						
h10) Fondo del Impuesto Sobre la Renta						
h11) Fondo de Estabilización de los Ingresos de las Entidades Federativas						
I. Incentivos Derivados de la Colaboración Fiscal (I=i1+i2+i3+i4+i5)						
i1) Tenencia o Uso de Vehículos						
i2) Fondo de Compensación ISAN						
i3) Impuesto Sobre Automóviles Nuevos						
i4) Fondo de Compensación de Repesos-Intermedios						
i5) Otros Incentivos Económicos						
J. Transferencias						
K. Convenios	215,469.2	680.5	214,788.7	176,390.8	176,390.8	38,397.9
k1) Otros Convenios y Subsidios	25,469.2	680.5	214,788.7	176,390.8	176,390.8	38,397.9
L. Otros Ingresos de Libre Disposición (L=l1+l2)		175.0	-175.0	814.5	814.5	-989.5
l1) Participaciones en Ingresos Locales						
l2) Otros Ingresos de Libre Disposición		175.0	-175.0	814.5	814.5	-989.5
I. Total de Ingresos de Libre Disposición (I=A+B+C+D+E+F+G+H+I+J+K+L)	215,469.2	855.5	216,324.7	177,205.3	177,205.3	39,119.4
Ingresos Excedentes de Ingresos de Libre Disposición						
Transferencias Federales Etiquetadas						
A. Aportaciones (A=a1+a2+a3+a4+a5+a6+a7+a8)						
a1) Fondo de Aportaciones para la Nómina Educativa y Gasto Operativo						
a2) Fondo de Aportaciones para los Servicios de Salud						
a3) Fondo de Aportaciones para la Infraestructura Social						
a4) Fondo de Aportaciones para el Fortalecimiento de los Municipios y de las Demarcaciones Territoriales del Distrito Federal						
a5) Fondo de Aportaciones Múltiples						
a6) Fondo de Aportaciones para la Educación Tecnológica y de Adultos						
a7) Fondo de Aportaciones para la Seguridad Pública de los Estados y del Distrito Federal						
a8) Fondo de Aportaciones para el Fortalecimiento de las Entidades Federativas						
B. Convenios (B=b1+b2+b3+b4)						
b1) Convenios de Protección Social en Salud						
b2) Convenios de Descentralización						
b3) Convenios de Reasignación						
b4) Otros Convenios y Subsidios						
C. Fondos Distintos de Aportaciones (C=c1+c2)						
c1) Fondo para Entidades Federativas y Municipios Productores de Hidrocarburos						
c2) Fondo Minero						
D. Transferencias, Subsidios y Subvenciones, y Pensiones y Jubilaciones						
E. Otras Transferencias Federales Etiquetadas						
II. Total de Transferencias Federales Etiquetadas (II = A + B + C + D + E)						
III. Ingresos Derivados de Financiamientos (III = A)		136.1	136.1	4,095.1	4,095.1	-3,959.0
A. Ingresos Derivados de Financiamientos		136.1	136.1	4,095.1	4,095.1	-3,959.0
IV. Total de Ingresos (IV = I + II + III)	215,469.2	991.6	216,460.8	181,300.4	181,300.4	35,160.4
Datos Informativos						
1. Ingresos Derivados de Financiamientos con Fuente de Pago de Ingresos de Libre Disposición						
2. Ingresos Derivados de Financiamientos con Fuente de Pago de Transferencias Federales Etiquetadas						
3. Ingresos Derivados de Financiamientos (3 = 1 + 2)						

Instituto Mexiquense del Emprendedor Estado Analítico del Ejercicio del Presupuesto de Egresos Detallado - LDF Clasificación por Objeto del Gasto (Capítulo y Concepto) Del 1 de Enero al 31 de Diciembre de 2018 (MILES DE PESOS)						
Concepto	Egresos					Subejercicio
	Aprobado	Ampliaciones/ (Reducciones)	Modificado	Devengado	Pagado	
I. Gasto No Etiquetado (I=A+B+C+D+E+F+G+H+I)	216,469.2	991.6	216,460.8	172,780.9	168,685.8	43,679.9
A. Servicios Personales (A=a1+a2+a3+a4+a5+a6+a7)	27,479.8		27,479.8	22,505.7	22,483.1	4,974.1
a1) Remuneraciones al Personal de Carácter Permanente	2,741.2	-528.0	2,213.2	1,206.9	1,206.9	1,006.3
a2) Remuneraciones al Personal de Carácter Transitorio						
a3) Remuneraciones Adicionales y Especiales	10,219.5	424.5	10,644.0	7,244.2	7,244.2	3,399.8
a4) Seguridad Social	3,623.3	36.5	3,659.8	2,910.8	2,910.8	288.0
a5) Otras Prestaciones Sociales y Económicas	1,242.5	13.0	1,255.5	993.2	993.2	262.3
a6) Previsiones						
a7) Pago de Estímulos a Servidores Públicos	114.3	54.0	168.3	150.6	128.0	17.7
B. Materiales y Suministros (B=b1+b2+b3+b4+b5+b6+b7+b8+b9)	522.2		522.2	479.9	479.9	42.3
b1) Materiales de Administración, Emisión de Documentos y Artículos Oficiales	288.6	-4.7	283.9	256.1	256.1	27.8
b2) Alimentos y Utensilios						
b3) Materias Primas y Materiales de Producción y Comercialización						
b4) Materiales y Artículos de Construcción y de Reparación	10.0	13	113	112	112	0.1
b5) Productos Químicos, Farmacéuticos y de Laboratorio						
b6) Combustibles, Lubricantes y Aditivos	223.6		223.6	209.2	209.2	14.4
b7) Vestuario, Blancos, Prendas de Protección y Artículos Deportivos						
b8) Materiales y Suministros Para Seguridad						
b9) Herramientas, Refacciones y Accesorios Menores		3.4	3.4	3.4	3.4	
C. Servicios Generales (C=c1+c2+c3+c4+c5+c6+c7+c8+c9)	3,454.3		3,454.3	2,875.9	2,792.6	578.4
c1) Servicios Básicos	193.3	-0.7	192.6	139.6	133.0	53.0
c2) Servicios de Arrendamiento	856.2	65.9	922.1	796.5	796.5	125.6
c3) Servicios Profesionales, Científicos, Técnicos y Otros Servicios	582.4	32.8	615.2	496.1	494.9	19.1
c4) Servicios Financieros, Bancarios y Comerciales	233.3	-87.0	146.3	51.7	51.7	94.6
c5) Servicios de Instalación, Reparación, Mantenimiento y Conservación	551.5	22.2	573.7	532.1	532.1	41.6
c6) Servicios de Comunicación Social y Publicidad	15.0	7.5	22.5	22.5	22.5	
c7) Servicios de Traslado y Viáticos	198.0	-49.6	148.4	114.7	114.7	33.7
c8) Servicios Oficiales	50.0		50.0	50.0	50.0	
c9) Otros Servicios Generales	774.6	8.9	783.5	672.7	672.7	10.8
D. Transferencias, Asignaciones, Subsidios y Otras Ayudas (D=d1+d2+d3+d4+d5+d6+d7+d8+d9)		855.5	855.5	855.5	855.5	
d1) Transferencias Internas y Asignaciones al Sector Público						
d2) Transferencias al Resto del Sector Público						
d3) Subsidios y Subvenciones		855.5	855.5	855.5	855.5	
d4) Ayudas Sociales						
d5) Pensiones y Jubilaciones						
d6) Transferencias a Fideicomisos, Mandatos y Otros Análogos						
d7) Transferencias a la Seguridad Social						
d8) Donativos						
d9) Transferencias al Exterior						
E. Bienes Muebles, Inmuebles e Intangibles (E=e1+e2+e3+e4+e5+e6+e7+e8+e9)						
e1) Mobiliario y Equipo de Administración						
e2) Mobiliario y Equipo Educativo y Recreativo						
e3) Equipo e Instrumental Médico y de Laboratorio						
e4) Vehículos y Equipo de Transporte						
e5) Equipo de Defensa y Seguridad						
e6) Maquinaria, Otros Equipos y Herramientas						
e7) Activos Biológicos						
e8) Bienes Inmuebles						
e9) Activos Intangibles						
F. Inversión Pública (F=f1+f2+f3)	184,012.9		184,012.9	145,927.8	141,938.6	38,085.1
f1) Obra Pública en Bienes de Dominio Público						
f2) Obra Pública en Bienes Propios						
f3) Proyectos Productivos y Acciones de Fomento	184,012.9		184,012.9	145,927.8	141,938.6	38,085.1
G. Inversiones Financieras y Otras Provisiones (G=g1+g2+g3+g4+g5+g6+g7)						
g1) Inversiones Para el Fomento de Actividades Productivas						
g2) Acciones y Participaciones de Capital						
g3) Compra de Títulos y Valores						
g4) Concesión de Préstamos						
g5) Inversiones en Fideicomisos, Mandatos y Otros Análogos						
Fideicomiso de Desastres Naturales (Informativo)						
g6) Otras Inversiones Financieras						
g7) Provisiones para Contingencias y Otras Erogaciones Especiales						
H. Participaciones y Aportaciones (H=h1+h2+h3)						
h1) Participaciones						
h2) Aportaciones						
h3) Convenios						
I. Deuda Pública (I=i1+i2+i3+i4+i5+i6+i7)		136.1	136.1	136.1	136.1	
i1) Amortización de la Deuda Pública						
i2) Intereses de la Deuda Pública						
i3) Comisiones de la Deuda Pública						
i4) Gastos de la Deuda Pública						
i5) Costo por Coberturas						
i6) Apoyos Financieros						
i7) Adeudos de Ejercicios Fiscales Anteriores (ADEFAS)		136.1	136.1	136.1	136.1	

CUENTA PÚBLICA DEL GOBIERNO, ORGANISMOS AUXILIARES Y AUTÓNOMOS DEL ESTADO DE MÉXICO 2018

Concepto	Egresos					Subejercicio
	Aprobado	Ampliaciones/ (Reducciones)	Modificado	Devengado	Pagado	
II. Gasto Etiquetado (II=A+B+C+D+E+F+G+H+I)						
A. Servicios Personales (A=a1+a2+a3+a4+a5+a6+a7)						
a1) Remuneraciones al Personal de Carácter Permanente						
a2) Remuneraciones al Personal de Carácter Transitorio						
a3) Remuneraciones Adicionales y Especiales						
a4) Seguridad Social						
a5) Otras Prestaciones Sociales y Económicas						
a6) Previsiones						
a7) Pago de Estímulos a Servidores Públicos						
B. Materiales y Suministros (B=b1+b2+b3+b4+b5+b6+b7+b8+b9)						
b1) Materiales de Administración, Emisión de Documentos y Artículos Oficiales						
b2) Alimentos y Utensilios						
b3) Materias Primas y Materiales de Producción y Comercialización						
b4) Materiales y Artículos de Construcción y de Reparación						
b5) Productos Químicos, Farmacéuticos y de Laboratorio						
b6) Combustibles, Lubricantes y Aditivos						
b7) Vestuario, Blancos, Prendas de Protección y Artículos Deportivos						
b8) Materiales y Suministros Para Seguridad						
b9) Herramientas, Refacciones y Accesorios Menores						
C. Servicios Generales (C=c1+c2+c3+c4+c5+c6+c7+c8+c9)						
c1) Servicios Básicos						
c2) Servicios de Arrendamiento						
c3) Servicios Profesionales, Científicos, Técnicos y Otros Servicios						
c4) Servicios Financieros, Bancarios y Comerciales						
c5) Servicios de Instalación, Reparación, Mantenimiento y Conservación						
c6) Servicios de Comunicación Social y Publicidad						
c7) Servicios de Traslado y Viáticos						
c8) Servicios Oficiales						
c9) Otros Servicios Generales						
D. Transferencias, Asignaciones, Subsidios y Otras Ayudas (D=d1+d2+d3+d4+d5+d6+d7+d8+d9)						
d1) Transferencias Internas y Asignaciones al Sector Público						
d2) Transferencias al Resto del Sector Público						
d3) Subsidios y Subvenciones						
d4) Ayudas Sociales						
d5) Pensiones y Jubilaciones						
d6) Transferencias a Fideicomisos, Mandatos y Otros Análogos						
d7) Transferencias a la Seguridad Social						
d8) Donativos						
d9) Transferencias al Exterior						
E. Bienes Muebles, Inmuebles e Intangibles (E=e1+e2+e3+e4+e5+e6+e7+e8+e9)						
e1) Mobiliario y Equipo de Administración						
e2) Mobiliario y Equipo Educativo y Recreativo						
e3) Equipo e Instrumental Médico y de Laboratorio						
e4) Vehículos y Equipo de Transporte						
e5) Equipo de Defensa y Seguridad						
e6) Maquinaria, Otros Equipos y Herramientas						
e7) Activos Biológicos						
e8) Bienes Inmuebles						
e9) Activos Intangibles						
F. Inversión Pública (F=f1+f2+f3)						
f1) Obra Pública en Bienes de Dominio Público						
f2) Obra Pública en Bienes Propios						
f3) Proyectos Productivos y Acciones de Fomento						
G. Inversiones Financieras y Otras Provisiones (G=g1+g2+g3+g4+g5+g6+g7)						
g1) Inversiones Para el Fomento de Actividades Productivas						
g2) Acciones y Participaciones de Capital						
g3) Compra de Títulos y Valores						
g4) Concesión de Préstamos						
g5) Inversiones en Fideicomisos, Mandatos y Otros Análogos						
Fideicomiso de Desastres Naturales (Informativo)						
g6) Otras Inversiones Financieras						
g7) Provisiones para Contingencias y Otras Erogaciones Especiales						
H. Participaciones y Aportaciones (H=h1+h2+h3)						
h1) Participaciones						
h2) Aportaciones						
h3) Convenios						
I. Deuda Pública (I=i1+i2+i3+i4+i5+i6+i7)						
i1) Amortización de la Deuda Pública						
i2) Intereses de la Deuda Pública						
i3) Comisiones de la Deuda Pública						
i4) Gastos de la Deuda Pública						
i5) Costo por Coberturas						
i6) Apoyos Financieros						
i7) Adeudos de Ejercicios Fiscales Anteriores (ADEFAS)						
III. Total de Egresos (III = I + II)	215,469.2	991.6	216,460.8	172,780.9	168,685.8	43,679.9

Instituto Mexiquense del Emprendedor Estado Analítico del Ejercicio del Presupuesto de Egresos Detallado - LDF Clasificación Administrativa Del 1 de Enero al 31 de Diciembre de 2018 (MILES DE PESOS)						
Concepto (c)	Egresos					Subejercicio
	Aprobado	Ampliaciones/ (Reducciones)	Modificado	Devengado	Pagado	
I. Gasto No Etiquetado (I=A+B+C+D+E+F+G+H)	215,469.2	991.6	216,460.8	172,780.9	168,685.8	43,679.9
Instituto Mexiquense del Emprendedor	215,469.2	991.6	216,460.8	172,780.9	168,685.8	43,679.9
II. Gasto Etiquetado (II=A+B+C+D+E+F+G+H)						
Instituto Mexiquense del Emprendedor						
B. Dependencia o Unidad Administrativa 2						
C. Dependencia o Unidad Administrativa 3						
D. Dependencia o Unidad Administrativa 4						
E. Dependencia o Unidad Administrativa 5						
F. Dependencia o Unidad Administrativa 6						
G. Dependencia o Unidad Administrativa 7						
H. Dependencia o Unidad Administrativa xx						
III. Total de Egresos (III = I + II)	215,469.2	991.6	216,460.8	172,780.9	168,685.8	43,679.9

CUENTA PÚBLICA DEL GOBIERNO, ORGANISMOS AUXILIARES Y AUTÓNOMOS DEL ESTADO DE MÉXICO 2018

Instituto Mexiquense del Emprendedor Estado Analítico del Ejercicio del Presupuesto de Egresos Detallado - LDF Clasificación Funcional (Finalidad y Función) Del 1 de Enero al 31 de Diciembre de 2018 (MILES DE PESOS)						
Concepto (c)	Egresos					Subejercicio (e)
	Aprobado (d)	Ampliaciones/ (Reducciones)	Modificado	Devengado	Pagado	
I. Gasto No Etiquetado (I=A+B+C+D)	215,469.2	991.6	216,460.8	172,780.9	168,685.8	43,679.9
A. Gobierno (A=a1+a2+a3+a4+a5+a6+a7+a8)						
a1) Legislación						
a2) Justicia						
a3) Coordinación de la Política de Gobierno						
a4) Relaciones Exteriores						
a5) Asuntos Financieros y Hacendarios						
a6) Seguridad Nacional						
a7) Asuntos de Orden Público y de Seguridad Interior						
a8) Otros Servicios Generales						
B. Desarrollo Social (B=b1+b2+b3+b4+b5+b6+b7)						
b1) Protección Ambiental						
b2) Vivienda y Servicios a la Comunidad						
b3) Salud						
b4) Recreación, Cultura y Otras Manifestaciones Sociales						
b5) Educación						
b6) Protección Social						
b7) Otros Asuntos Sociales						
C. Desarrollo Económico (C=c1+c2+c3+c4+c5+c6+c7+c8+c9)	215,469.2	855.5	216,324.7	172,644.8	168,549.7	43,679.9
c1) Asuntos Económicos, Comerciales y Laborales en General	215,469.2	855.5	216,324.7	172,644.8	168,549.7	43,679.9
c2) Agropecuaria, Silvicultura, Pesca y Caza						
c3) Combustibles y Energía						
c4) Minería, Manufacturas y Construcción						
c5) Transporte						
c6) Comunicaciones						
c7) Turismo						
c8) Ciencia, Tecnología e Innovación						
c9) Otras Industrias y Otros Asuntos Económicos						
D. Otras No Clasificadas en Funciones Anteriores (D=d1+d2+d3+d4)		136.1	136.1	136.1	136.1	
d1) Transacciones de la Deuda Pública / Costo Financiero de la Deuda						
d2) Transferencias, Participaciones y Aportaciones Entre Diferentes Niveles y Ordenes de Gobierno						
d3) Saneamiento del Sistema Financiero						
d4) Adeudos de Ejercicios Fiscales Anteriores		136.1	136.1	136.1	136.1	
II. Gasto Etiquetado (II=A+B+C+D)						
A. Gobierno (A=a1+a2+a3+a4+a5+a6+a7+a8)						
a1) Legislación						
a2) Justicia						
a3) Coordinación de la Política de Gobierno						
a4) Relaciones Exteriores						
a5) Asuntos Financieros y Hacendarios						
a6) Seguridad Nacional						
a7) Asuntos de Orden Público y de Seguridad Interior						
a8) Otros Servicios Generales						
B. Desarrollo Social (B=b1+b2+b3+b4+b5+b6+b7)						
b1) Protección Ambiental						
b2) Vivienda y Servicios a la Comunidad						
b3) Salud						
b4) Recreación, Cultura y Otras Manifestaciones Sociales						
b5) Educación						
b6) Protección Social						
b7) Otros Asuntos Sociales						
C. Desarrollo Económico (C=c1+c2+c3+c4+c5+c6+c7+c8+c9)						
c1) Asuntos Económicos, Comerciales y Laborales en General						
c2) Agropecuaria, Silvicultura, Pesca y Caza						
c3) Combustibles y Energía						
c4) Minería, Manufacturas y Construcción						
c5) Transporte						
c6) Comunicaciones						
c7) Turismo						
c8) Ciencia, Tecnología e Innovación						
c9) Otras Industrias y Otros Asuntos Económicos						
D. Otras No Clasificadas en Funciones Anteriores (D=d1+d2+d3+d4)						
d1) Transacciones de la Deuda Pública / Costo Financiero de la Deuda						
d2) Transferencias, Participaciones y Aportaciones Entre Diferentes Niveles y Ordenes de Gobierno						
d3) Saneamiento del Sistema Financiero						
d4) Adeudos de Ejercicios Fiscales Anteriores						
III. Total de Egresos (III = I + II)	215,469.2	991.6	216,460.8	172,780.9	168,685.8	43,679.9

I M E

Instituto Mexiquense del Emprendedor Estado Analítico del Ejercicio del Presupuesto de Egresos Detallado - LDF Clasificación de Servicios Personales por Categoría Del 1 de Enero al 31 de Diciembre de 2018 (MILES DE PESOS)						
Concepto (c)	Egresos					Subejercicio
	Aprobado	Ampliaciones/ (Reducciones)	Modificado	Devengado	Pagado	
I. Gasto No Etiquetado (I=A+B+C+D+E+F)	27,479.8		27,479.8	22,505.7	22,483.1	4,974.1
A. Personal Administrativo y de Servicio Público	27,479.8		27,479.8	22,505.7	22,483.1	4,974.1
B. Magisterio						
C. Servicios de Salud (C=c1+c2)						
c1) Personal Administrativo						
c2) Personal Médico, Paramédico y afín						
D. Seguridad Pública						
E. Gastos asociados a la implementación de nuevas leyes federales o reformas a las mismas (E = e1 + e2)						
e1) Nombre del Programa o Ley 1						
e2) Nombre del Programa o Ley 2						
F. Sentencias laborales definitivas						
II. Gasto Etiquetado (II=A+B+C+D+E+F)						
A. Personal Administrativo y de Servicio Público						
B. Magisterio						
C. Servicios de Salud (C=c1+c2)						
c1) Personal Administrativo						
c2) Personal Médico, Paramédico y afín						
D. Seguridad Pública						
E. Gastos asociados a la implementación de nuevas leyes federales o reformas a las mismas (E = e1 + e2)						
e1) Nombre del Programa o Ley 1						
e2) Nombre del Programa o Ley 2						
F. Sentencias laborales definitivas						
III. Total del Gasto en Servicios Personales (III = I + II)	27,479.8		27,479.8	22,505.7	22,483.1	4,974.1

X

**SECTOR ADMINISTRACIÓN Y
FINANZAS PÚBLICAS**



IAPEM

Instituto de Administración Pública del Estado de México A.C.

IHAEM

Instituto Hacendario del Estado de México

PROCOEM

Procuraduría del Colono del Estado de México





CUENTA PÚBLICA DEL GOBIERNO, ORGANISMOS AUXILIARES Y AUTÓNOMOS EL ESTADO DE MÉXICO 2018



**INSTITUTO DE
ADMINISTRACIÓN PÚBLICA
DEL ESTADO DE MÉXICO
A.C.**

IAPEM



**INSTITUTO DE ADMINISTRACIÓN
PÚBLICA DEL ESTADO DE
MÉXICO, A.C.**

I A P E M





CUENTA PÚBLICA DEL GOBIERNO, ORGANISMOS AUXILIARES Y AUTÓNOMOS DEL ESTADO DE MÉXICO 2018



C O N T E N I D O		PÁGINA
I.	INFORMACIÓN CONTABLE	
	ESTADO DE SITUACIÓN FINANCIERA	5
	ESTADO DE ACTIVIDADES	6
	ESTADO DE VARIACIÓN EN LA HACIENDA PÚBLICA	7
	ESTADO DE CAMBIOS EN LA SITUACIÓN FINANCIERA	8
	ESTADO DE FLUJOS DE EFECTIVO	9
	ESTADO ANALÍTICO DEL ACTIVO	10
	ESTADO ANALÍTICO DE LA DEUDA Y OTROS PASIVOS	11
	NOTAS A LOS ESTADOS FINANCIEROS	12
II.	INFORMACIÓN PRESUPUESTARIA	31
III.	INFORMACIÓN PROGRAMÁTICA	45
IV.	ANEXOS ESTABLECIDOS EN DIFERENTES ORDENAMIENTOS	53
V.	FORMATOS PARA EL CUMPLIMIENTO DE LA LEY DE DISCIPLINA FINANCIERA DE LAS ENTIDADES FEDERATIVAS Y LOS MUNICIPIOS	57



CUENTA PÚBLICA DEL GOBIERNO, ORGANISMOS AUXILIARES Y AUTÓNOMOS DEL ESTADO DE MÉXICO 2018



I A P E M

Instituto de Administración Pública del Estado de México, A.C.
Estado de Situación Financiera
Al 31 de Diciembre de 2018 y 2017
(Miles de Pesos)

CONCEPTO	Año		CONCEPTO	Año	
	2018	2017		2018	2017
ACTIVO			PASIVO		
Activo Circulante			Pasivo Circulante		
Efectivo y Equivalentes	4,023.5	3,119.7	Cuentas por Pagar a Corto Plazo	910.9	1,798.6
Derechos a Recibir Efectivo o Equivalentes	4,294.0	4,296.9	Documentos por Pagar a Corto Plazo		
Derechos a Recibir Bienes o Servicios			Porción a Corto Plazo de la Deuda Pública a Largo Plazo		
Inventarios		1,514.7	Títulos y Valores a Corto Plazo		
Almacenes			Pasivos Diferidos a Corto Plazo		
Estimación por Pérdida o Deterioro de Activos Circulantes			Fondos y Bienes de Terceros en Garantía y/o Administración a Corto Plazo		
Otros Activos Circulantes			Provisiones a Corto Plazo		
			Otros Pasivos a Corto Plazo		
Total de Activos Circulantes	8,317.5	8,931.3	Total de Pasivos Circulantes	910.9	1,798.6
Activo No Circulante			Pasivo No Circulante		
Inversiones Financieras a Largo Plazo			Cuentas por Pagar a Largo Plazo		
Derechos a Recibir Efectivo o Equivalentes a Largo Plazo			Documentos por Pagar a Largo Plazo		
Bienes Inmuebles, Infraestructura y Construcciones en Proceso	17,799.3	17,799.3	Deuda Pública a Largo Plazo		
Bienes Muebles	4,495.4	4,495.4	Pasivos Diferidos a Largo Plazo		
Activos Intangibles			Fondos y Bienes de Terceros en Garantía y/o en Administración a Largo Plazo		
Depreciación, Deterioro y Amortización Acumulada de Bienes	-7,334.3	-7,066.6	Provisiones a Largo Plazo		
Activos Diferidos	21.2	46.2			
Estimación por Pérdida o Deterioro de Activos no Circulantes			Total de Pasivos No Circulantes	.0	.0
Otros Activos no Circulantes					
Total de Activos No Circulantes	14,981.6	15,274.3	Total del Pasivo	910.9	1,798.6
Total del Activo	23,299.1	24,205.6	HACIENDA PÚBLICA/ PATRIMONIO		
			Hacienda Pública/Patrimonio Contribuido	22,676.2	22,676.2
			Aportaciones	22,676.2	22,676.2
			Donaciones de Capital		
			Actualización de la Hacienda Pública / Patrimonio		
			Hacienda Pública/Patrimonio Generado	-288.0	-269.2
			Resultados del Ejercicio (Ahorro / Desahorro)	-18.8	-4,557.3
			Resultados de Ejercicios Anteriores	-269.2	4,288.1
			Revalúos		
			Reservas		
			Rectificaciones de Resultados de Ejercicios Anteriores		
			Exceso o Insuficiencia en la Actualización de la Hacienda Pública/Patrimonio	.0	.0
			Resultado por Posición Monetaria		
			Resultado por Tenencia de Activos no Monetarios		
			Total Hacienda Pública/ Patrimonio	22,388.2	22,407.0
			Total del Pasivo y Hacienda Pública / Patrimonio	23,299.1	24,205.6

Instituto de Administración Pública del Estado de México, A.C.
Estado de Actividades
Del 1 de Enero al 31 de Diciembre de 2018 y 2017
(Miles de Pesos)

Concepto	2018	2017
INGRESOS Y OTROS BENEFICIOS		
Ingresos de la Gestión	.0	101.3
Impuestos		
Cuotas y Aportaciones de Seguridad Social		
Contribuciones de Mejoras		
Derechos		
Productos de Tipo Corriente		
Aprovechamientos de Tipo Corriente		
Ingresos por Venta de Bienes y Servicios		101.3
Ingresos no Comprendidos en las Fracciones de la Ley de Ingresos Causados en Ejercicios Fiscales Anteriores Pendientes de Liquidación o Pago		
Participaciones, Aportaciones, Transferencias, Asignaciones, Subsidios y Otras Ayudas	30,268.8	6,307.1
Ayudas		
Participaciones y Aportaciones		
Transferencias, Asignaciones, Subsidios y Otras Ayudas	30,268.8	6,307.1
Otros Ingresos y Beneficios	42.5	35.1
Ingresos Financieros	34.8	33.4
Incremento por Variación de Inventarios		
Disminución del Exceso de Estimaciones por Pérdida o Deterioro u Obsolescencia		
Disminución del Exceso de Provisiones		
Otros Ingresos y Beneficios Varios	7.7	1.7
Total de Ingresos y Otros Beneficios	30,311.3	6,443.5
GASTOS Y OTRAS PÉRDIDAS		
Gastos de Funcionamiento	26,002.3	10,727.5
Servicios Personales	19,897.3	7,775.6
Materiales y Suministros	1,231.3	714.0
Servicios Generales	4,873.7	2,237.9
Transferencias, Asignaciones, Subsidios y Otras Ayudas	270.0	.0
Transferencias Internas y Asignaciones al Sector Público		
Transferencias al Resto del Sector Público		
Subsidios y Subvenciones		
Ayudas Sociales	270.0	
Pensiones y Jubilaciones		
Transferencias a Fideicomisos, Mandatos y Contratos Análogos		
Transferencias a la Seguridad Social		
Donativos		
Transferencias al Exterior		
Participaciones y Aportaciones	.0	.0
Participaciones		
Aportaciones		
Convenios		
Intereses, Comisiones y Otros Gastos de la Deuda Pública	.0	.0
Intereses de la Deuda Pública		
Comisiones de la Deuda Pública		
Gastos de la Deuda Pública		
Costo por Coberturas		
Apoyos Financieros		
Otros Gastos y Pérdidas Extraordinarias	4,057.8	273.3
Estimaciones, Depreciaciones, Deterioros, Obsolescencia y Amortizaciones	267.7	273.3
Provisiones		
Disminución de Inventarios		
Aumento por Insuficiencia de Estimaciones por Pérdida o Deterioro y Obsolescencia		
Aumento por Insuficiencia de Provisiones		
Otros Gastos	3,790.1	
Inversión Pública	.0	.0
Inversión Pública no Capitalizable		
Total de Gastos y Otras Pérdidas	30,330.1	11,000.8
Resultados del Ejercicio (Ahorro/Desahorro)	-18.8	-4,557.3

Instituto de Administración Pública del Estado de México, A.C.					
Estado de Variación en la Hacienda Pública					
Del 1 de Enero al 31 de Diciembre de 2018					
Concepto	Hacienda Pública / Patrimonio Contribuido	Hacienda Pública / Patrimonio Generado de Ejercicios Anteriores	Hacienda Pública / Patrimonio Generado del Ejercicio	Exceso o Insuficiencia en la Actualización de la Hacienda Pública / Patrimonio	Total
Hacienda Pública / Patrimonio Contribuido Neto de 2017	22,676.2				22,676.2
Aportaciones	22,676.2				22,676.2
Donaciones de Capital					0.0
Actualización de la Hacienda Pública/Patrimonio					0.0
Hacienda Pública / Patrimonio Generado Neto de 2017		4,288.1	-4,557.3		-269.2
Resultados del Ejercicio (Ahorro/Desahorro)			-4,557.3		0.0
Resultados de Ejercicios Anteriores		4,288.1			4,288.1
Revalúos					0.0
Reservas					0.0
Rectificaciones de Resultados de Ejercicios Anteriores					0.0
Exceso o Insuficiencia en la Actualización de la Hacienda Pública / Patrimonio Neto de 2017				0.0	0.0
Resultado por Posición Monetaria					0.0
Resultado por Tenencia de Activos no Monetarios					0.0
Hacienda Pública / Patrimonio Neto Final de 2017	22,676.2	4,288.1	-4,557.3	0.0	22,407.0
Cambios en la Hacienda Pública / Patrimonio Contribuido Neto de 2018	0.0				0.0
Aportaciones					0.0
Donaciones de Capital					0.0
Actualización de la Hacienda Pública/Patrimonio					0.0
Variaciones de la Hacienda Pública / Patrimonio Generado Neto de 2018		-4,557.3	4,538.5		-18.8
Resultados del Ejercicio (Ahorro/Desahorro)			-18.8		-18.8
Resultados de Ejercicios Anteriores		-4,557.3	4,557.3		0.0
Revalúos					0.0
Reservas					0.0
Rectificaciones de Resultados de Ejercicios Anteriores					0.0
Cambios en el Exceso o Insuficiencia en la Actualización de la Hacienda Pública / Patrimonio Neto de 2018				0.0	0.0
Resultado por Posición Monetaria					0.0
Resultado por Tenencia de Activos no Monetarios					0.0
Hacienda Pública / Patrimonio Neto Final de 2018	22,676.2	-269.2	-18.8	0.0	22,388.2

Instituto de Administración Pública del Estado de México, A.C.
Estado de Cambios en la Situación Financiera
Del 1 de Enero al 31 de Diciembre de 2018
(Miles de Pesos)

Concepto	Origen	Aplicación
ACTIVO	1,810.3	903.8
Activo Circulante	1,517.6	903.8
Efectivo y Equivalentes		903.8
Derechos a Recibir Efectivo o Equivalentes	2.9	
Derechos a Recibir Bienes o Servicios		
Inventarios	1,514.7	
Almacenes		
Estimación por Pérdida o Deterioro de Activos Circulantes		
Otros Activos Circulantes		
Activo No Circulante	292.7	.0
Inversiones Financieras a Largo Plazo		
Derechos a Recibir Efectivo o Equivalentes a Largo Plazo		
Bienes Inmuebles, Infraestructura y Construcciones en Proceso		
Bienes Muebles		
Activos Intangibles		
Depreciación, Deterioro y Amortización Acumulada de Bienes	267.7	
Activos Diferidos	25.0	
Estimación por Pérdida o Deterioro de Activos no Circulantes		
Otros Activos no Circulantes		
PASIVO	.0	887.7
Pasivo Circulante	.0	887.7
Cuentas por Pagar a Corto Plazo		887.7
Documentos por Pagar a Corto Plazo		
Porción a Corto Plazo de la Deuda Pública a Largo Plazo		
Títulos y Valores a Corto Plazo		
Pasivos Diferidos a Corto Plazo		
Fondos y Bienes de Terceros en Garantía y/o Administración a Corto Plazo		
Provisiones a Corto Plazo		
Otros Pasivos a Corto Plazo		
Pasivo No Circulante	.0	.0
Cuentas por Pagar a Largo Plazo		
Documentos por Pagar a Largo Plazo		
Deuda Pública a Largo Plazo		
Pasivos Diferidos a Largo Plazo		
Fondos y Bienes de Terceros en Garantía y/o en Administración a Largo Plazo		
Provisiones a Largo Plazo		
HACIENDA PÚBLICA/PATRIMONIO	4,538.5	4,557.3
Hacienda Pública/Patrimonio Contribuido	.0	.0
Aportaciones		
Donaciones de Capital		
Actualización de la Hacienda Pública/Patrimonio		
Hacienda Pública/Patrimonio Generado	4,538.5	4,557.3
Resultados del Ejercicio (Ahorro/Desahorro)	4,538.5	
Resultados de Ejercicios Anteriores		4,557.3
Revalúos		
Reservas		
Rectificaciones de Resultados de Ejercicios Anteriores		
Exceso o insuficiencia en la Actualización de la Hacienda Pública/Patrimonio	.0	.0
Resultado por Posición Monetaria		
Resultado por Tenencia de Activos no Monetarios		

Instituto de Administración Pública del Estado de México, A.C.
Estado de Flujos de Efectivo
Del 1 de Enero al 31 de diciembre de 2018 y 2017
(Miles de Pesos)

Concepto	2018	2017
Flujos de Efectivo de las Actividades de Operación		
Origen	30,311.3	6,443.5
Impuestos		
Cuotas y Aportaciones de Seguridad Social		
Contribuciones de Mejoras		
Derechos		
Productos de Tipo Corriente	34.8	33.4
Aprovechamientos de Tipo Corriente		
Ingresos por Venta de Bienes y Servicios		101.3
Ingresos no Comprendidos en las Fracciones de la Ley de Ingresos Causados en Ejercicios Fiscales Anteriores Pendientes de Liquidación o Pago		
Participaciones y Aportaciones		
Transferencias, Asignaciones y Subsidios y Otras Ayudas	30,268.8	6,307.1
Otros Orígenes de Operación	7.7	1.7
Aplicación	30,330.1	11,000.8
Servicios Personales	19,897.3	7,775.6
Materiales y Suministros	1,231.3	714.0
Servicios Generales	4,873.7	2,237.9
Transferencias Internas y Asignaciones al Sector Público		
Transferencias al Resto del Sector Público		
Subsidios y Subvenciones		
Ayudas Sociales	270.0	
Pensiones y Jubilaciones		
Transferencias a Fideicomisos, Mandatos y Contratos Análogos		
Transferencias a la Seguridad Social		
Donativos		
Transferencias al Exterior		
Participaciones		
Aportaciones		
Convenios		
Otras Aplicaciones de Operación	4,057.8	273.3
Flujos Netos de Efectivo por Actividades de Operación	-18.8	-4,557.3
Flujos de Efectivo de las Actividades de Inversión		
Origen	1,810.3	7,066.6
Bienes Inmuebles, Infraestructura y Construcciones en Proceso	267.7	
Bienes Muebles		7,066.6
Otros Orígenes de Inversión	1,542.6	
Aplicación	.0	28,152.5
Bienes Inmuebles, Infraestructura y Construcciones en Proceso		17,799.3
Bienes Muebles		4,495.4
Otras Aplicaciones de Inversión		5,857.8
Flujos Netos de Efectivo por Actividades de Inversión	1,810.3	-21,085.9
Flujo de Efectivo de las Actividades de Financiamiento		
Origen	.0	28,762.9
Endeudamiento Neto		
Interno		
Externo		
Otros Orígenes de Financiamiento		28,762.9
Aplicación	887.7	.0
Servicios de la Deuda		
Interno		
Externo		
Otras Aplicaciones de Financiamiento	887.7	
Flujos Netos de Efectivo por Actividades de Financiamiento	-887.7	28,762.9
Incremento/Disminución Neta en el Efectivo y Equivalentes al Efectivo	903.8	3,119.7
Efectivo y Equivalentes al Efectivo al Inicio del Ejercicio	3,119.7	
Efectivo y Equivalentes al Efectivo al Final del Ejercicio	4,023.5	3,119.7

CUENTA PÚBLICA DEL GOBIERNO, ORGANISMOS AUXILIARES Y AUTÓNOMOS DEL ESTADO DE MÉXICO 2018

Instituto de Administración Pública del Estado de México, A.C.
Estado Analítico del Activo
Del 1 de Enero al 31 de Diciembre de 2018
(Miles de Pesos)

Concepto	Saldo Inicial	Cargos del Periodo	Abonos del Periodo	Saldo Final	Variación del Periodo
	1	2	3	4=(1+2-3)	(4-1)
ACTIVO	24,205.6	460,670.3	461,576.8	23,299.1	-906.5
Activo Circulante	8,931.3	460,670.3	461,284.1	8,317.5	-613.8
Efectivo y Equivalentes	3,119.7	383,451.2	382,547.4	4,023.5	903.8
Derechos a Recibir Efectivo o Equivalentes	4,296.9	77,213.5	77,216.4	4,294.0	-2.9
Derechos a Recibir Bienes o Servicios		5.6	5.6	.0	.0
Inventarios	1,514.7		1,514.7	.0	-1,514.7
Almacenes	.0	.0	.0	.0	.0
Estimación por Pérdida o Deterioro de Activos Circulantes	.0	.0	.0	.0	.0
Otros Activos Circulantes	.0	.0	.0	.0	.0
Activo No Circulante	15,274.3	.0	292.7	14,981.6	-292.7
Inversiones Financieras a Largo Plazo				.0	
Derechos a Recibir Efectivo o Equivalentes a Largo Plazo					
Bienes Inmuebles, Infraestructura y Construcciones en Proceso	17,799.3	.0	.0	17,799.3	.0
Bienes Muebles	4,495.4	.0	.0	4,495.4	.0
Activos Intangibles				.0	.0
Depreciación, Deterioro y Amortización Acumulada de Bienes	-7,066.6	.0	267.7	-7,334.3	-267.7
Activos Diferidos	46.2	.0	25.0	21.2	-25.0
Estimación por Pérdida o Deterioro de Activos no Circulantes	.0	.0	.0	.0	.0
Otros Activos no Circulantes	.0	.0	.0	.0	.0

Instituto de Administración Pública del Estado de México, A.C.
Estado Analítico de la Deuda y Otros Pasivos
Del 1 de Enero al 31 de Diciembre de 2018
(Miles de Pesos)

Denominación de las Deudas	Moneda de Contratación	Institución o País Acreedor	Saldo Inicial del Período	Saldo Final del Período
DEUDA PÚBLICA				
Corto Plazo				
Deuda Interna			.0	.0
Instituciones de Crédito				
Títulos y Valores				
Arrendamientos Financieros				
Deuda Externa			.0	.0
Organismos Financieros Internacio				
Deuda Bilateral				
Títulos y Valores				
Arrendamientos Financieros				
Subtotal a Corto Plazo			.0	.0
Largo Plazo				
Deuda Interna			.0	.0
Instituciones de Crédito				
Títulos y Valores				
Arrendamientos Financieros				
Deuda Externa			.0	.0
Organismos Financieros Internacio				
Deuda Bilateral				
Títulos y Valores				
Arrendamientos Financieros				
Subtotal a Largo Plazo			.0	.0
Otros Pasivos			1,798.6	910.9
Total de Deuda y Otros Pasivos			1,798.6	910.9

NOTAS A LOS ESTADOS FINANCIEROS**NOTAS DE DESGLOSE****1. ESTADO DE SITUACIÓN FINANCIERA****ACTIVO****Efectivo y Equivalentes****Bancos**

La cuenta de bancos al 31 de diciembre de 2018 se integra de la manera siguiente:

CUENTA BANCARIA	2018	2017
Efectivo		4.2
SANTANDER Cta. 626 Sub. Ingresos Propios	208.4	204.5
SANTANDER Cta. 597 Nómina	4.9	3.9
SANTANDER Cta. 612 Subsidio	3,601.6	2,887.8
BANAMEX CTA. 751 Cuenta de cheques	208.6	19.3
TOTAL BANCOS	4,023.5	3,115.5
TOTAL EFECTIVO Y EQUIVALENTE	4,023.5	3,119.7

Derechos a Recibir Efectivo y Equivalentes

Los derechos a recibir efectivo y equivalentes es por 4 millones 294 mil pesos al 31 de diciembre de 2018, se integran por Inversiones Financieras, Cuentas por Cobrar a Corto Plazo y Deudores Diversos por Cobrar a Corto Plazo de la manera siguiente:

Inversiones Financieras a Corto Plazo

CUENTA DE INVERSIÓN	2018	2017
SANTANDER Inversión No. 626 Ingresos Propios	1,266.9	1,363.7
TOTAL DE INVERSIONES FINANCIERAS	1,266.7	1,363.7

Cuentas por Cobrar a Corto Plazo

DESCRIPCIÓN	2018	2017
Municipio de Toluca		213.7
Municipio de Chalco		444.1
Municipio de Ecatepec de Morelos		102.0
Municipio de Coacalco de Berriozábal		326.8
ISEM		6.8
DIF Amecameca		7.0
Gobierno del Estado de México	3,027.1	7.0
TOTAL DE CUENTAS POR COBRAR	3,027.1	1,100.4

Deudores Diversos por Cobrar a Corto Plazo

El Instituto no tiene Deudores Diversos a Corto Plazo al 31 de diciembre de 2018.

DESCRIPCIÓN	2018	2017
María Ascensión Medina Velázquez	0.0	5.1
TOTAL DE DEUDORES DIVERSOS	0.0	5.1

Derechos a Recibir Efectivo o Equivalentes a Corto Plazo

El Instituto no tiene Otros Derechos a Recibir Efectivo o Equivalente a Corto Plazo al 31 de diciembre de 2018.

OTROS DERECHOS A RECIBIR EFECTIVO O EQUIVALENTE	2018	2017
I.V.A. Acreditable Pagado	0.0	757.7
I.V.A. Acreditable por Pagar	0.0	13.2
I.V.A. a Favor	0.0	1,048.0
I.S.R. Retenido por el Banco	0.0	8.8
TOTAL	0.0	1,827.7
TOTAL DERECHOS A RECIBIR EFECTIVO Y EQUIVALENTES	4,294.0	4,296.9

Inventarios**Inventarios de Mercancías para Venta**

El Instituto no tiene Inventarios al 31 de diciembre de 2018.

INVENTARIO DE MERCANCÍAS PARA VENTA	2018	2017
Libros y Revistas	0.0	1,514.7
TOTAL INVENTARIO	0.0	1,514.7

Bienes Inmuebles, Infraestructura y Construcciones en Proceso

Al 31 de diciembre de 2018, este rubro se integra de la siguiente manera:

BIENES INMUEBLES	2018	2017
Terrenos	7,760.9	7,760.9
Edificios No habitacionales	10,038.4	10,038.4
Bienes Inmuebles	17,799.3	17,799.3
Depreciación	-3,606.9	-3,444.2
TOTAL BIENES INMUEBLES	14,192.4	14,355.1

Bienes Muebles

Al 31 de diciembre de 2018, este rubro se integra de la siguiente manera:

BIENES MUEBLES	2018	2017
Mobiliario y Equipo de Administración	2,994.5	2,994.5
Vehículos y Equipo de Transporte	1,500.9	1,500.9
Bienes Muebles	4,495.4	4,495.4
Depreciación	-3,727.4	-3,622.4
TOTAL BIENES MUEBLES	738.0	873.0

Otros Activos Diferidos

Este rubro se integra de la siguiente manera:

ACTIVOS DIFERIDOS	2018	2017
Eric Olivares Flores	21.2	46.2
TOTAL BIENES MUEBLES	21.2	46.2

PASIVO

Cuentas por Pagar a Corto Plazo

El saldo de Cuentas por Pagar a Corto Plazo es por 910.8 miles de pesos, al 31 de diciembre de 2018, integrado por adeudos que se relacionan a continuación:

Proveedores por Pagar a Corto Plazo

El saldo de Proveedores por Pagar al 31 de diciembre de 2018 es por 3.8 miles de pesos, dicho monto refleja obligaciones de pago derivadas de diversos procesos adquisitivos.

PROVEEDORES	2018	2017
VICENTE CUEVAS VAZQUEZ	0.0	10.0
JAVIER ULISES OLIVA POSADA	0.0	3.5
ANA ROSA HERNÁNDEZ PEREZ	0.0	84.2
RODRIGO ESAU AGUILAR MENDOZA	0.0	0.3
GUILLERMINA MARIA EUGENIA BAENA PAZ	0.0	8.6
CESAR MICHAEL GONZÁLEZ SERRANO	0.0	174.0
ROBERTO ARTURO RODRÍGUEZ REYES	0.0	4.9
MA. ASCENCION MEDINA VELÁZQUEZ	0.0	5.1
COMISIÓN FEDERAL DE ELECTRICIDAD	0.0	12.0
TELEFONOS DE MÉXICO S.A.B.	3.8	6.5
TOTAL PROVEEDORES	3.8	309.1

Retenciones y Contribuciones por Pagar a Corto Plazo

El saldo de Retenciones y Contribuciones por Pagar al 31 de diciembre de 2018 es por 529.8 miles de pesos. Dicho monto refleja los saldos de obligaciones de impuestos sobre la renta, Retenciones de I.V.A., ISR por Honorarios que corresponden a las operaciones de enero a diciembre de 2018.

RETENCIONES Y CONTRIBUCIONES	2018	2019
I.S.R. POR PAGAR	0.1	0.1
I.S.R. SUELDOS Y SALARIOS	485.6	592.1
I.S.R ASIMILADO A SALARIOS	0.8	0.8
I.S.R RETENCIONES POR HONORARIOS	18.2	5.5
I.S.R. RET POR ARRENDAMIENTO	5.0	4.3
I.V.A. POR PAGAR	0.0	0.2
I.V.A. RET HONORARIOS	0.0	3.6
I.V.A. RET ARRENDAMIENTO	0.0	2.1
3% SOBRE REMUNERACIONES	0.0	100.5
ISSEMYM CUOTA TRABAJADOR	0.0	101.1
I.V.A. TRASLADADO COBRADO	0.0	502.8
I.V.A. TRASLADADO POR COBRAR	0.0	168.2
	17.2	502.8
	2.9	168.2
TOTAL DE RETENCIONES Y CONTRIBUCIONES	529.8	1,481.3

Otras Cuentas por Pagar a Corto Plazo

El saldo de Otras Cuentas por Pagar al 31 de diciembre de 2018 es por 377.3 miles de pesos. Dicho monto refleja los saldos de obligaciones de pago a corto plazo que quedaron pendientes de pago.

OTRAS CUENTAS POR PAGAR	2018	2017
Margarita Montoya Romero	0.0	0.4
Cuota voluntaria trabajador	0.0	0.3
Préstamo ISSEMYM al trabajador	0.0	3.0
FONACOT	0.0	4.5
CFE Suministrador de Servicios Básicos	19.2	0.0
Aguilar Valdez y Asociados, S.C.	32.5	0.0
Teléfonos de México, S.A. de C.V.	6.5	0.0
Impuesto sobre Remuneraciones al Trabajo Personal	71.8	0.0
Issemym	154.8	0.0
Banco de Interacciones, S.A. FID 1384	42.7	0.0
Paula Angélica Ventura Alcántara	2.0	0.0
Jessica Carolina Castillo Pérez	37.2	0.0
María Araceli González Contreras	2.0	0.0
Verónica Martínez Segundo	1.4	0.0
David Flores Moreno	2.2	0.0
Eduardo García Piñeiro	2.6	0.0
Lidia Esquivel Rodríguez	.8	0.0
María del Carmen García Esquivel	1.6	0.0
TOTAL DE OTRAS CUENTAS POR PAGAR	377.3	8.2

2. ESTADO DE ACTIVIDADES**INGRESOS Y OTROS BENEFICIOS**

El Instituto de Administración Pública del Estado de México A.C; recaudó ingresos al 31 de diciembre de 2018 por 30 millones 311.3 miles de pesos, desagregados de la siguiente manera:

Ingresos de Gestión

INGRESOS DE GESTIÓN	2018	2017
Ingreso por Venta de Bienes y Servicios	0.0	101.3
TOTAL DE INGRESOS DE GESTIÓN	0.0	101.3

Participaciones, Aportaciones, Transferencia, Asignaciones Subsidios y Otras Ayudas

TRANSFERENCIA, ASIGNACIONES SUBSIDIOS Y OTRAS AYUDAS	2018	2017
Subsidio Estatal	30,268.8	6,307.1
TOTAL DE TRANSFERENCIAS, ASIGNACIONES, SUBSIDIOS Y OTRAS AYUDAS	30,268.8	6,307.1

Otros Ingresos y Beneficios

OTROS INGRESOS Y BENEFICIOS	2018	2017
Ingresos Financieros	34.8	33.4
Otros Ingresos y Beneficios Varios	7.7	1.7
TOTAL OTROS INGRESOS Y BENEFICIOS	42.5	35.1

TOTAL INGRESOS Y OTROS BENEFICIOS	30,311.3	6,443.5
--	-----------------	----------------

GASTOS Y OTRAS PÉRDIDAS

El Instituto de Administración Pública del Estado de México, A.C. realizó egresos al 31 de diciembre de 2018 por 30 millones 330.1 miles de pesos, desagregados de la siguiente manera:

GASTOS	2018	2017
Servicios Personales	19,897.3	7,775.6
Materiales y Suministros	1,231.3	714.0
Servicios Generales	4,873.7	2,237.9
Transferencias, Asignaciones, Subsidios y Otras Ayudas	270.0	0.0
TOTAL DE GASTOS	26,272.3	10,727.5

Otros Gastos y Pérdidas Extraordinarias

OTROS GASTOS Y PÉRDIDAS EXTRAORDINARIAS	2018	2017
Depreciación de Bienes Muebles	105.0	167.3
Depreciación de Bienes Inmuebles	162.7	106.0
Depuración de Cuentas	3,790.1	0.0
TOTAL OTROS GASTOS Y PÉRDIDAS EXTRAORDINARIAS	4,057.8	273.3

3. ESTADO DE VARIACIÓN EN LA HACIENDA PÚBLICA

Este estado tiene por finalidad mostrar los cambios que sufrieron los distintos elementos que componen la Hacienda Pública /Patrimonio del Instituto, entre el inicio y el final del período.

CONCEPTO	2018	2017
Aportaciones	22,676.2	22,676.2
Resultado de Ejercicios Anteriores	-269.2	4,288.1
Resultado de Ejercicio	-18.8	-4,557.3
TOTAL HACIENDA PUBLICA/PATRIMONIO NETO FINAL	22,388.2	22,407.0

4. ESTADO DE FLUJOS DE EFECTIVO

Efectivo y Equivalentes

El análisis de los saldos inicial y final que figuran en la última parte del Estado de Flujo de Efectivo en la cuenta de Efectivo y Equivalentes es como sigue:

CONCEPTO	2018	2017
Efectivo en Bancos –Tesorería	4,023.5	3,119.7
TOTAL DE EFECTIVO Y EQUIVALENTES	4,023.5	3,119.7

CONCILIACIÓN DE FLUJOS NETOS DE LAS ACTIVIDADES DE OPERACIÓN Y LA CUENTA DE AHORRO / DESAHORRO ANTES DE LOS RUBROS EXTRAORDINARIOS

	2018	2017
Flujos Netos de Efectivo por Actividades de Operación	-18.8	-4,557.3
Flujos Netos de Efectivo por Actividades de Inversión	1,810.3	-21,085.9
Flujos Netos de Efectivo por Actividades de Financiamiento	-887.7	28,762.9
Incremento/Disminución neta en el Efectivo y Equivalentes al Efectivo	903.8	3,119.7
Efectivo y Equivalentes al Efectivo al Inicio del Ejercicio	3,119.7	0.0
Efectivo y Equivalentes al Efectivo al Final del Ejercicio	4,023.5	3,119.7

5. CONCILIACIÓN ENTRE LOS INGRESOS PRESUPUESTARIOS Y CONTABLES, ASÍ COMO ENTRE LOS EGRESOS PRESUPUESTARIOS Y LOS GASTOS CONTABLES

Instituto de Administración Pública del Estado de México, A.C. Conciliación entre los Ingresos Presupuestarios y Contables Correspondiente del 1 de Enero al 31 de Diciembre de 2018 (Miles de Pesos)		
1. Ingresos Presupuestarios		31,210.9
2. Más Ingresos Contables no Presupuestarios		0.0
Incremento por Variación de Inventarios		
Disminución del Exceso de Estimaciones por Pérdida o Deterioro u Obsolescencia		
Disminución del Exceso de Provisiones		
Otros Ingresos y Beneficios Varios		
Otros Ingresos Contables no Presupuestarios		
3. Menos Ingresos Presupuestarios no Contables		899.6
Productos de Capital		
Aprovechamientos Capital		
Ingresos Derivados de Financiamientos	899.6	
Otros ingresos presupuestarios no contables		
4. Ingresos Contables (4 = 1 + 2 - 3)		30,311.3

Instituto de Administración Pública del Estado de México, A.C. Conciliación entre los Egresos Presupuestarios y los Gastos Contables Correspondiente del 1 de Enero al 31 de Diciembre de 2018 (Miles de Pesos)		
1.- Total de Egresos (Presupuestarios)		27,374.5
2.- Menos Egresos Presupuestarios no Contables		1,102.2
Mobiliario y Equipo de Administración		
Mobiliario y Equipo Educativo y Recreativo		
Equipo e Instrumental Médico y de Laboratorio		
Vehículos y Equipo de Transporte		
Equipo de Defensa y Seguridad		
Maquinaria, Otros Equipos y Herramientas		
Activos Biológicos		
Bienes Inmuebles		
Activos Intangibles		
Obra Pública en Bienes Propios		
Acciones y Participaciones de Capital		
Compra de Títulos y Valores		
Inversiones en Fideicomisos, Mandatos y Otros Análogos		
Provisiones para Contingencias y Otras Erogaciones Especiales		
Amortización de la Deuda Pública		
Adeudos de Ejercicios Fiscales Anteriores (ADEFAS)	1,102.2	
Otros Egresos Presupuestales No Contables		
3. Más Gastos Contables no Presupuestales		4,057.8
Estimaciones, Depreciaciones, Deterioros, Obsolescencia y Amortizaciones	267.7	
Provisiones		
Disminución de Inventarios		
Aumento por Insuficiencia de Estimaciones por Pérdida o Deterioro u Obsolescencia		
Aumento por Insuficiencia de Provisiones		
Otros Gastos	3,790.1	
Otros Gastos Contables No Presupuestales		
4. Total de Gasto Contable (4 = 1 - 2 + 3)		30,330.1

NOTAS DE MEMORIA (CUENTAS DE ORDEN)

Las cuentas de orden se utilizan para registrar movimientos de valores que no afecten o modifiquen el balance del ente contable, sin embargo, su incorporación en libros es necesaria con fines de recordatorio contable, de control y en general sobre los aspectos administrativos, o bien, para consignar sus derechos o responsabilidades contingentes que puedan, o no, presentarse en el futuro.

Las cifras que integran las cuentas presupuestales al 31 de diciembre de 2018 se integran de la siguiente manera:

Instituto de Administración Pública del Estado de México, A.C.		
CUENTAS DE ORDEN CONTABLES		
(Miles de Pesos)		
	<u>2018</u>	<u>2017</u>
CUENTAS DEUDORAS		
Almacén	1,514.7	0.0
	<u>1,514.7</u>	<u>0.0</u>
CUENTAS ACREEDORAS		
Artículo Disponible por el Almacén	1,514.7	0.0
	<u>1,514.7</u>	<u>0.0</u>

Instituto de Administración Pública del Estado de México, A.C.		
CUENTAS DE ORDEN PRESUPUESTALES		
(Miles de Pesos)		
	<u>2018</u>	<u>2017</u>
CUENTAS DEUDORAS		
Ley de Ingresos Estimada	31,298.8	16,046.3
Presupuesto de Egresos por Ejercer de Gastos de Funcionamiento	3,924.5	4,430.2
Presupuesto de Egresos por Ejercer de Bienes Muebles, Inmuebles e Intangibles		834.7
Presupuesto de Egresos Devengado de Gasto de Funcionamiento	270.4	322.5
Presupuesto de Egresos Pagado de Gastos de Funcionamiento	25,731.6	10,405.0
Presupuesto de Egresos Pagado de Transferencias, Asignaciones, Subsidios y Otras Ayudas	270.0	
Presupuesto de Egresos Pagado de Intereses, Comisiones y Otros Gastos de la Deuda Pública	1,102.2	
Presupuesto de Egresos Pagado de Bienes Muebles, Inmuebles e Intangibles		53.9
	<u>62,597.5</u>	<u>32,092.6</u>
CUENTAS ACREEDORAS		
Ley de Ingresos por Ejecutar	87.9	643.3
Ley de Ingresos Devengado	3,027.0	
Ley de Ingresos Recaudado	28,183.8	15,403.0
Presupuesto de Egresos Aprobado de Gastos de Funcionamiento	29,926.6	15,157.7
Presupuesto de Egresos Pagado de Transferencias, Asignaciones, Subsidios y Otras Ayudas	270.0	
Presupuesto de Egresos Aprobado de Intereses, Comisiones y Otros Gastos de la Deuda Pública	1,102.2	
Presupuesto de Egresos Aprobado de Bienes Muebles, Inmuebles e Intangibles		888.6
	<u>62,597.5</u>	<u>32,092.6</u>

NOTAS DE GESTIÓN ADMINISTRATIVA

1. INTRODUCCIÓN

Los Estados Financieros de los entes públicos, proveen de información financiera a los principales usuarios de la misma, al Congreso y a los ciudadanos.

El objetivo del presente documento es la revelación del contexto y de los aspectos económicos-financieros más relevantes que influyeron en las decisiones del período, y que deberán ser considerados en la elaboración de los estados financieros para la mayor comprensión de los mismos y sus particularidades.

De esta manera, se informa y explica la respuesta del Instituto de Administración Pública del Estado de México A.C. a las condiciones relacionadas con la información financiera de cada período de gestión; además, de exponer aquellas políticas que podrían afectar la toma de decisiones en períodos posteriores.

2. PANORAMA ECONÓMICO Y FINANCIERO.

Derivado de las medidas establecidas para el uso eficiente, transparente y eficaz de los recursos públicos y que aunado a las medidas, el Gobierno del Estado de México contempla dentro de sus objetivos, ahorrar en su gasto corriente, que refleje en proporcionar más y mejores servicios a la ciudadanía y a los programas sociales, cumplió con su programa de trabajo bajo las premisas de austeridad, disciplina y transparencia en el manejo de los recursos públicos sin detrimento en la calidad y oportunidad de la prestación de sus servicios.

3. AUTORIZACIÓN E HISTORIA.

a) Fecha de Creación

Mediante decreto No. 219 publicado en la Gaceta de Gobierno del Estado de México el día 14 de agosto de 2017.

Artículo 1. El Instituto de Administración Pública del Estado de México, A.C., es una Asociación Civil, incorporada al Gobierno del Estado de México como una empresa de participación estatal mayoritaria asimilada con personalidad jurídica, patrimonio propio y autonomía de gestión, que tiene como propósito promover el desarrollo de la administración pública y ciencia afines.

b) Historia

A partir de la iniciativa del entonces Gobernador del Estado de México, Prof. Carlos Hank González se fundó el Instituto de Administración Pública del Estado de México, A.C.; en 1973 y desde su constitución se ha consolidado como un pilar e institución referente para la profesionalización, especialización y certificación de servidores públicos, así como la realización de estudios y publicaciones en el ámbito de la administración pública, para ello tiene su domicilio para la Sede Administrativa en la Ciudad de Toluca y ejerce sus funciones en este territorio del Estado de México, a través de sus sedes regionales en los municipios de Ixtlahuaca, Tlalnepantla, y Valle de Chalco.

c) Principales Cambios en su Estructura

Con el propósito de fortalecer las actividades encomendadas al Instituto de Administración Pública del Estado de México, A.C. Establecido en el art. 46 del presupuesto de egresos del Gobierno del Estado de México para el ejercicio fiscal 2017, se autoriza la creación de 4 plazas de mando superior, 10 de mando medio de estructura, 8 de enlace y apoyo técnico y 23 administrativas.

4. ORGANIZACIÓN Y OBJETO SOCIAL.

Estatutos

El Instituto se rige por las disposiciones legales en vigor para Entidades Paraestatales del Gobierno del Estado de México, los Estatutos y demás disposiciones que expidan su Asamblea General y Consejo Directivo. (Capítulo Primero, DE LAS DISPOSICIONES GENERALES de los Estatutos del IAPEM aprobados por la Asamblea General el 17 de Agosto de 2017) mismos que se encuentran en la página web del IAPEM.

Objetivos

El Instituto tendrá los siguientes objetivos:

- I. Fomentar y realizar la investigación sobre la teoría y práctica del Gobierno y de la administración pública;
- II. Promover e impartir enseñanza sobre la teoría y práctica del Gobierno y de la administración pública;
- III. Auspiciar y realizar difusión sobre la teoría y práctica del Gobierno y de la administración pública;
- IV. Impulsar el desarrollo de la administración pública estatal y municipal;
- V. Promover y participar en la capacitación y profesionalización de servidores públicos;
- VI. Constituir el grupo de expertos en Gobierno y Administración Pública para prestar servicios de asesoría y consultoría a instituciones y personas de los sectores público, social y privado;
- VII. Propiciar el intercambio de información y colaboración con instituciones afines; y
- VIII. Reconocer a las instituciones, servidores públicos, académicos y profesionales que se hayan destacado por sus servicios o aportaciones a la administración pública y ciencias afines;
- IX. Constituirse en instancia certificadora de competencias laborales de los servidores públicos de las administraciones públicas del país, preferentemente del Estado de México y sus Municipios.
- X. Las demás que señale la Asamblea General.

Funciones del Instituto

El Instituto tendrá las siguientes funciones:

- I. Formular y ejecutar los planes y programas de trabajo del Instituto;
- II. Auspiciar y coordinar la realización de proyectos de investigación a cargo de profesionales y estudiosos sobre la administración pública;
- III. Organizar y otorgar periódicamente premios a la investigación sobre administración pública;
- IV. Proponer a las instituciones de educación superior la inclusión, en los planes académicos a su cargo de asignaturas, cursos y programas relacionados con la administración pública;
- V. Preparar y sugerir a las instituciones y dependencias públicas la adopción de sistemas, métodos y técnicas que mejoren su organización y funcionamiento;
- VI. Ofrecer estudios en el área del Gobierno, la administración pública y ciencias afines, para la formación, profesionalización y capacitación de los servidores públicos.
- VII. Realizar acciones tendientes a promover la vocación de servicio, los valores éticos en los servidores públicos estatales y municipales, sus asociados, académicos y profesionales de la administración pública;

- VIII. Formular y presentar a las autoridades competentes proyectos y propuestas de actualización y mejora a las leyes, reglamentos y demás disposiciones que regulan la administración pública;
- IX. Organizar conferencias y otros actos de difusión de temas vinculados con sus objetivos;
- X. Mantener comunicación periódica con las instituciones de educación superior y demás organismos especializados en la materia;
- XI. Publicar materiales impresos y electrónicos sobre Gobierno, la administración pública y ciencias afines;
- XII. Auspiciar el ingreso al Instituto de servidores públicos, profesionales e interesados en el desarrollo de la administración pública;
- XIII. Gestionar u otorgar becas y otros apoyos ante organismos nacionales e internacionales para la elaboración de estudios e investigaciones, así como para cursar estudios de posgrado dentro y fuera del país en materia de administración pública y ciencias afines, para sus asociados;
- XIV. Crear y adecuar unidades administrativas del Instituto en el territorio estatal;
- XV. Adquirir, usufructuar o arrendar los bienes que requiera para la realización de sus objetivos;
- XVI. Propiciar la celebración de convenios, contratos y acuerdos que sean necesarios para el cumplimiento de sus objetivos; y
- XVII. Promover, establecer y mantener relaciones de colaboración, apoyo mutuo e intercambio con instituciones, sociedades, asociaciones, organizaciones u otros, que sean afines a sus objetivos y funciones.
- XVIII. Las demás que sean indispensables para la ejecución de sus objetivos.

Ejercicio Fiscal

La Información presentada corresponde del 1° de septiembre al 31 de diciembre de 2017.

Régimen Jurídico

Mediante la publicación del Decreto número 219 de la H. LIX Legislatura del Estado de México en el Periódico Oficial Gaceta de Gobierno del Estado Libre y Soberano de México, se incorpora al Instituto de Administración Pública del Estado de México, A.C. como empresa de participación estatal mayoritaria asimilada con personalidad jurídica, patrimonio propio y autonomía de gestión, conforme lo disponen sus estatutos el Instituto se obliga a dar cumplimiento a la normatividad aplicable vigente.

Estructura Organizacional Básica

Órganos Directivos y Operativos:

- I. La Asamblea General.
- II. El Consejo Directivo.

La Asamblea General es el Órgano Supremo del Instituto y se integrará por todos los asociados.

La Asamblea General tendrá las siguientes facultades:

- I. Conocer y aprobar, en su caso, los planes de trabajo del Instituto;
- II. Nombrar y remover a los integrantes del Consejo Directivo a propuesta del Gobierno del Estado de México, con excepción del Secretario Ejecutivo;
- III. Conocer del informe anual que rinde el Presidente del Consejo Directivo;
- IV. Expedir y reformar los Estatutos del Instituto; y
- V. Las demás que señalen los Estatutos.

El Consejo Directivo estará integrado por:

- I. Un Presidente Honorario, que será el titular del Poder Ejecutivo del Estado;
- II. Un Presidente;
- III. Un Vicepresidente;
- IV. Dieciséis Consejeros;
- V. Un Tesorero; y
- VI. Un Secretario Ejecutivo.

El Presidente del Consejo Directivo tendrá las siguientes funciones:

- I. Fungir como Presidente del Instituto;
- II. Presentar el plan de trabajo del Instituto, ante la Asamblea General al inicio del período de su encargo;
- III. Formular anualmente los programas de trabajo del Instituto;
- IV. Rendir un informe anual de actividades a la Asamblea General;
- V. Presidir las sesiones de la Asamblea General y del Consejo Directivo;
- VI. Ejercer el voto de calidad, en caso de empate, en las sesiones de la Asamblea General y del Consejo Directivo;
- VII. Ejecutar los acuerdos del Consejo Directivo;
- VIII. Representar al Instituto, con todas las facultades generales y especiales, excepto las que impliquen enajenar o gravar bienes inmuebles;
- IX. Otorgar poderes generales o especiales a los asociados o a terceros;
- X. Administrar y asegurar la conservación de los bienes muebles e inmuebles;
- XI. Atender el despacho de los asuntos del Instituto;
- XII. Nombrar y remover a los titulares de las unidades administrativas y demás integrantes del personal del Instituto; y
- XIII. Las demás que deriven de estos Estatutos o la señale la Asamblea General y el Consejo Directivo.

El Presidente, para el buen desarrollo del objeto y finalidades del Instituto y el debido cumplimiento de sus funciones, contará con los siguientes poderes y facultades:

- I. Poder General para Pleitos y Cobranzas, con todas las facultades generales y las que requieran cláusula especial, conforme lo dispone el Código Civil del Estado de México y sus correlativos en la Federación y en las demás entidades federativas;
- II. Poder Especial para Actos de Administración en Materia Laboral, gozando de la representación legal y patronal del Instituto, y contando con todas las facultades generales y especiales que requieran cláusula especial, en términos de la Ley Federal del Trabajo, leyes relacionadas con el trabajo y demás disposiciones aplicables;
- III. Poder General para Actos de Administración, y para Actos de Dominio, con todas las facultades administrativas generales y las especiales que requieran cláusula especial, en términos del Código Civil del Estado de México, el Código Civil Federal, y sus correlativos en la Federación y en las demás entidades federativas;
- IV. Poder general cambiario, con facultades para emitir, otorgar, suscribir, aceptar, avalar, librar, endosar y ceder toda clase de títulos de crédito de conformidad con los artículos 9° y 85 (ochenta y cinco), de la Ley General de Títulos y Operaciones de Crédito;
- V. Poder para delegar, sustituir o revocar todas o algunas de las facultades aquí mencionadas;

El Presidente tiene la facultad de delegar, en la persona que considere pertinente, los poderes y facultades a que se refiere el presente artículo. Para tal efecto, instruirá y suscribirá los poderes y testimonios notariales que resulten necesarios, en términos de las leyes aplicables del Estado de México y sus correlativas de la Federación y de las demás entidades federativas.

El Vicepresidente tendrá las siguientes funciones:

- I. Asistir a las sesiones del Consejo Directivo con voz y voto;
- II. Sustituir al Presidente en sus ausencias, con las mismas atribuciones que éste;
- III. Auxiliar al Presidente en las funciones que éste le solicite; y
- IV. Las demás que le señale la Asamblea General y el Consejo Directivo.

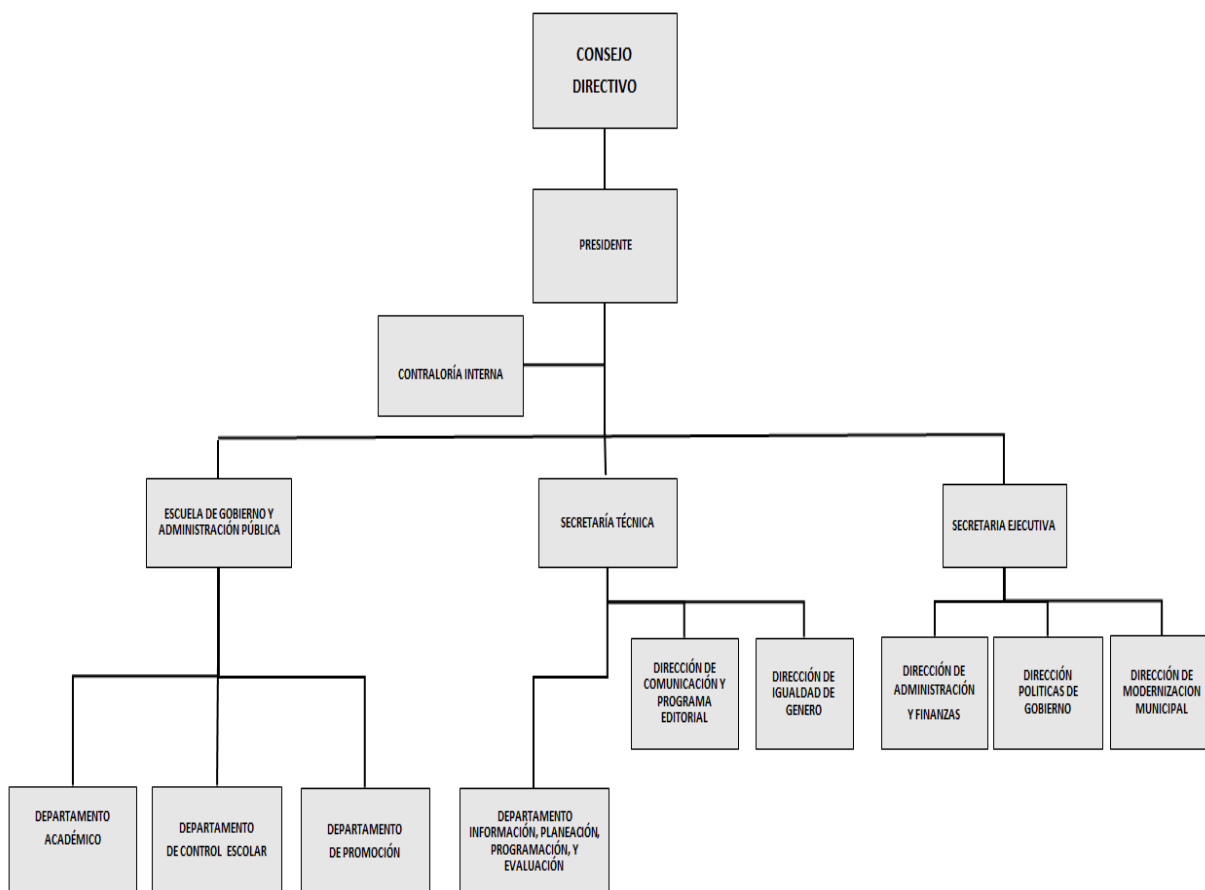
El Secretario Ejecutivo tendrá las siguientes funciones:

- I. Acordar con el Presidente del Instituto los asuntos de su competencia;
- II. Fungir como Secretario de la Asamblea General y del Consejo Directivo, únicamente con derecho a voz;
- III. Coordinar la operatividad de los planes y programas del Instituto;
- IV. Preparar las convocatorias y agendas para las sesiones de la Asamblea General y del Consejo Directivo;
- V. Levantar las actas de las sesiones de la Asamblea General y del Consejo Directivo;
- VI. Preparar el proyecto del presupuesto anual de ingresos y egresos del Instituto;
- VII. Administrar los recursos financieros y materiales del Instituto;
- VIII. Integrar y mantener actualizado el inventario de los bienes muebles e inmuebles;
- IX. Coordinar las actividades de las unidades administrativas de la Asociación,
- X. Llevar un registro pormenorizado de los asociados del Instituto; y
- XI. Las demás que le sean asignadas por el Consejo Directivo y el Presidente,

IAPEM

SECRETARÍA DE FINANZAS
SUBSECRETARÍA DE ADMINISTRACIÓN
DIRECCIÓN GENERAL DE INNOVACIÓN

INSTITUTO DE ADMINISTRACIÓN PÚBLICA DEL
ESTADO DE MÉXICO A.C.
ORGANIGRAMA



Fideicomisos, Mandatos y Análogos de los cuales es Fideicomitente o Fideicomisario.

El Instituto de Administración Pública del Estado de México, A.C., no abrió cuentas de fideicomisos en el ejercicio fiscal 2018.

5. BASES DE PREPARACIÓN DE LOS ESTADOS FINANCIEROS.

En el mes de diciembre de 2008, fue aprobada la Ley General de Contabilidad Gubernamental (Ley de Contabilidad); la aplicación de la Ley de Contabilidad contempla la armonización de los sistemas contables y presupuesto del sector gubernamental en México, siendo de observancia obligatoria para los poderes Ejecutivo, Legislativo y Judicial de la Federación, entidades federativas; los Ayuntamientos de los Municipios; los órganos político-administrativos de las demarcaciones territoriales del Distrito Federal; las

Entidades de la Administración Pública Paraestatal, ya sean federales, estatales o municipales y los Órganos autónomos federales y estatales.

El objeto primordial de esta Ley de Contabilidad, es contribuir a medir la eficacia, economía y eficiencia del gasto e ingresos públicos, así como la administración de la deuda pública. Con la finalidad de coadyuvar al proceso de armonización contable, la propia Ley contempló la creación del Consejo Nacional de Armonización Contable ("CONAC"), constituyéndose como el Órgano de coordinación para la armonización contable y su objeto es el de emitir las normas contables y lineamientos para la generación de información financiera que aplicarán los entes públicos.

Los Estados Financieros que se acompañan y sus notas complementarias, han sido preparados y se presentan de acuerdo con el Manual Único de Contabilidad Gubernamental para las Dependencias y Entidades Públicas del Gobierno y Municipios del Estado de México las reglas contables establecidas en el Manual Único de Contabilidad Gubernamental para las Dependencias y Entidades Públicas del Gobierno y Municipios del Estado de México cumple con los preceptos establecidos en el Código Financiero del Estado de México y Municipios.

Su objetivo es proporcionar elementos necesarios que permitan contabilizar sus operaciones, lo que otorga consistencia a la presentación de los resultados del ejercicio y facilita su interpretación, proporcionando las bases para consolidar criterios uniformes y homogéneos en la información.

Postulados Básicos de Contabilidad Gubernamental.

Los postulados básicos permiten la identificación, el análisis, la interpretación, la captación, el procesamiento y el reconocimiento de las transacciones, transformaciones internas y otros eventos que afectan el ente público.

Los postulados sustentan de manera técnica el registro de las operaciones, la elaboración y presentación de los estados financieros; basados en su razonamiento, eficiencia demostrada, respaldo en legislación especializada y aplicación de la Ley General de Contabilidad Gubernamental, con la finalidad de uniformar los métodos, procedimientos y prácticas contables.

6. POLÍTICAS DE CONTABILIDAD SIGNIFICATIVAS.

El IAPEM, se apega en todo momento a las políticas establecidas en el Manual Único de Contabilidad Gubernamental.

Inversiones

El efectivo se integra por depósitos a la vista en cuentas bancarias abiertas para la captación de los recursos provenientes de su objeto y para el pago de deudas contraídas por el desarrollo de sus actividades.

Reconocimiento de Ingresos y Egresos

Los ingresos y los egresos se reconocen con base en lo devengado.

Los egresos se reconocen de acuerdo con las reglas de devengo contable.

Régimen Fiscal

El régimen fiscal para las entidades públicas es el correspondiente a personas morales con fines no lucrativos y sus obligaciones fiscales se determinan conforme al objetivo y funciones asignadas en la Constitución Política del Estado Libre y Soberano de México, en la Ley que les da origen o en su Decreto de Creación.

Indemnizaciones, Compensaciones por Retiro y Primas de Antigüedad

Las entidades públicas no deben registrar ninguna provisión para contingencias por las eventuales indemnizaciones y compensaciones que tenga que pagar a su personal, incluso a favor de terceros, en caso de despidos injustificados así resueltos por los Tribunales correspondientes o cualquier otra derivada de las relaciones laborales, pues consistentemente las deberán reconocer en el ejercicio en que se paguen, debido a que es en ese momento cuando se afecta el presupuesto de egresos del ejercicio.

Provisiones

Considerando que todo gasto debe estar previsto en el Presupuesto de Egresos autorizado para cada ejercicio fiscal, es impropio la creación de cualquier tipo de provisión, como las provisiones para faltantes en inventarios y cuentas incobrables, entre otras; con excepción de aquellos organismos que por su actividad tengan mercancías de fácil acceso con público en general.

7. POSICIÓN EN MONEDA EXTRANJERA Y PROTECCIÓN POR RIESGO CAMBIARIO.

No aplica.

8. REPORTE ANALÍTICO DEL ACTIVO.

Debe mostrar la siguiente información:

- Vida útil o porcentajes de depreciación. La depreciación se calcula mediante el método de línea recta a partir del mes siguiente de adquisición.
- Durante el ejercicio 2018, no existieron cambios en los porcentajes de depreciación o valor residual de los activos.
- Los activos están en proceso de autorización para el uso del sistema SICOPA-WEB, en 2017 la depreciación se registró conforme a lo establecido por el SAT y en enero de 2018 se registran en base a las políticas de registro establecidas en el Manual Único de Contabilidad Gubernamental, mismos que son reflejados y registrados en el mismo.

9. FIDEICOMISOS, MANDATOS Y ANÁLOGOS.

No aplica.

10. REPORTE DE LA RECAUDACIÓN.

Los ingresos correspondientes al ejercicio fiscal 2017, ascienden a 6 mil 443.5 miles de pesos.

INGRESOS	2018
Transferencias, Asignaciones, Subsidios y Otras Ayudas	30,268.8
Ingresos Financieros	34.8
Otros Ingresos y Beneficios	7.7
Total de Ingresos	30,311.3

11. INFORMACIÓN SOBRE LA DEUDA Y EL REPORTE ANALÍTICO DE LA DEUDA.

No aplica.

12. CALIFICACIONES OTORGADAS.

No aplica.

13. PROCESO DE MEJORA.

Con la finalidad de coadyuvar en el cumplimiento de los objetivos y metas institucionales así como impulsar y consolidar prácticas apegadas a los valores y principios de honestidad, eficacia, transparencia, legalidad y eficacia el Organismo, con base en las observaciones y sugerencias emitidas en su caso por las instancias de control y fiscalización, así como su responsabilidad sobre la objetividad, confiabilidad y oportunidad, en la preparación y presentación de la información financiera y presupuestal, como base para control y toma de decisiones sobre las operaciones, ejecución de programas, ejercicio del presupuesto y cumplimiento de los objetivos institucionales, promueve su seguimiento y los avances para su atención oportuna, de conformidad con las sugerencias y, en su caso, medidas correctivas y preventivas, así como acciones de mejora propuestas, que eviten su recurrencia y fomente el manejo transparente de los recursos públicos e información sobre su gestión, con los avances y resultados que se informan a la Administración del Organismo.

14. INFORMACIÓN POR SEGMENTOS

No aplica.

15. EVENTOS POSTERIORES AL CIERRE

No aplica.

16. PARTES RELACIONADAS

No aplica.

17. RESPONSABILIDAD SOBRE LA PRESENTACIÓN RAZONABLE DE LA INFORMACIÓN CONTABLE

“Bajo propuesta de decir verdad declaramos que los estados financieros y sus notas, son razonablemente correctos y son responsabilidad del emisor”.

El Despacho Aguilar, Valdez y Asociados, S.C., dictaminó los estados financieros del Instituto de Administración Pública del Estado de México, A.C. al 31 de diciembre de 2018, concluyendo que presentan razonablemente en todos los aspectos materiales la situación financiera del IAPEM.

INFORMACIÓN PRESUPUESTARIA

I A P E M

Instituto de Administración Pública del Estado de México, A.C. Ingresos y Egresos AL 31 DE DICIEMBRE DE 2018 (Miles de pesos)												
C O N C E P T O	PRESUPUESTO AUTORIZADO	%	AMPLIACIÓN	REDUCCIÓN	AUTORIZADO FINAL	%	PRESUPUESTO EJERCIDO	%	VARIACIÓN INICIAL	%	VARIACIÓN MODIFICADO	%
INGRESOS:	29,989.1	100.0	1,309.7		31,298.8	100.0	31,210.9	100.0	1,221.8	4.1	(87.9)	(0.3)
Superávit Ejercicio Anterior												
Ordinarios	29,989.1	100.0	207.5		30,196.6	96.5	30,311.3	97.1	322.2	1.1	114.7	0.4
Estatales	29,989.1	100.0	207.5		30,196.6	96.5	30,311.3	97.1	322.2	1.1	114.7	0.4
- Tributarios												
Impuestos sobre Erogaciones												
Impuestos sobre Tenencia												
Otros Impuestos y Accesorios												
- No Tributarios												
Derechos												
Sector Central												
Organismos Auxiliares												
Aportaciones de Mejoras												
Productos												
Aprovechamientos												
Ingresos Financieros												
Aportaciones y Cuotas de Seguridad Social												
Ingreso por Venta de Bienes y Servicios							42.5	0.1	42.5		42.5	
Transferencias Asignaciones, Subsidio y Otras Ayudas	29,989.1	100.0	207.5		30,196.6	96.5	30,268.8	97.0	279.7	0.9	72.2	0.2
Federales												
Participaciones Federales												
Fondos de Aportaciones Ramo 33												
Otros Apoyos Federales												
Extraordinarios			1,102.2		1,102.2	3.5	899.6	2.9	899.6		(202.6)	(18.4)
Generación de Adefas			1,102.2		1,102.2	3.5	899.6	2.9	899.6		(202.6)	(18.4)
Financiamientos												
EGRESOS:	29,989.1	100.0	25,830.4	24,520.7	31,298.8	100.0	27,374.5	100.0	2,614.6	8.7	3,924.3	12.5
Poderes Legislativo y Judicial												
Poder Legislativo												
Poder Judicial												
Gasto Total de Poder Ejecutivo	29,989.1	100.0	25,830.4	24,520.7	31,298.8	100.0	27,374.5	100.0	2,614.6	8.7	3,924.3	12.5
Gasto Programable:	29,989.1	100.0	24,728.2	24,520.7	30,196.6	96.5	26,272.3	96.0	3,716.8	12.4	3,924.3	13.0
Gasto Corriente	29,989.1	100.0	24,408.2	24,470.7	29,926.6	95.6	26,002.3	95.0	3,986.8	13.3	3,924.3	13.1
Servicios Personales	23,671.8	78.9	15,472.1	15,472.1	23,671.8	75.6	19,897.4	72.7	3,774.4	15.9	3,774.4	
Gasto Operativo	6,317.3	21.1	8,936.1	8,998.6	6,254.8	20.0	6,104.9	22.3	212.4	3.4	149.9	2.4
- Materiales y Suministros	1,579.3	5.3	1,320.6	1,640.6	1,259.3	4.0	1,231.3	4.5	348.0	22.0	28.0	2.2
- Servicios Generales	4,738.0	15.8	7,615.5	7,358.0	4,995.5	16.0	4,873.6	17.8	(135.6)	(2.9)	121.9	2.4
Transferencias			320.0	50.0	270.0	0.9	270.0	1.0	(270.0)			
- Organismos Autonomos												
- Subsidios y Apoyos			320.0	50.0	270.0	0.9	270.0	1.0	(270.0)			
Inversión Pública												
- Bienes Muebles e Inmuebles												
- Obra Pública												
- Inversión Financiera												
Gasto No Programable			1,102.2		1,102.2	3.5	1,102.2	4.0	(1,102.2)			
Transferencias a Municipios												
- Participaciones												
- Aportaciones del Ramo 33												
- Convenios												
Deuda Pública			1,102.2		1,102.2	3.5	1,102.2	4.0	(1,102.2)			
- Costo Financiero de la Deuda												
- Amortizaciones												
- Pago de Adefas			1,102.2		1,102.2	3.5	1,102.2	4.0	(1,102.2)			
Superávit(+)/ Deficit (-)			(24,520.7)	(24,520.7)			3,836.4					
% de los Ingresos							12.3					

CUENTA PÚBLICA DEL GOBIERNO, ORGANISMOS AUXILIARES Y AUTÓNOMOS DEL ESTADO DE MÉXICO 2018

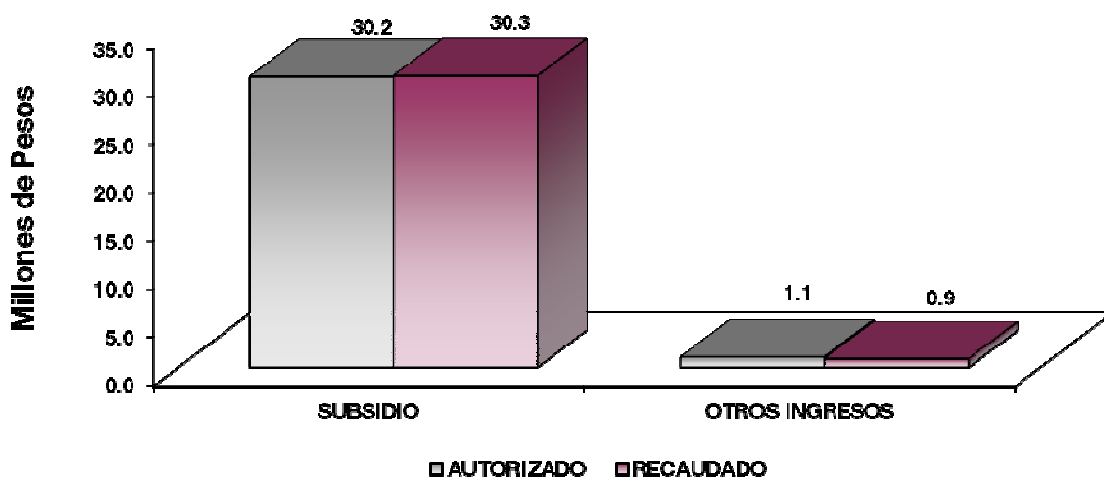
Instituto de Administración Pública del Estado de México, A.C.
Estado Analítico de Ingresos
Del 1 de Enero al 31 de Diciembre de 2018
(Miles de Pesos)

Rubro de Ingresos	Ingreso					Diferencia (6= 5 - 1)
	Estimado	Ampliaciones y Reducciones	Modificado	Devengado	Recaudado	
	(1)	(2)	(3= 1 + 2)	(4)	(5)	
Impuestos						
Cuotas y Aportaciones de Seguridad Social						
Contribuciones de Mejoras						
Derechos						
Productos	.0	.0	.0	34.8	34.8	34.8
Corriente				34.8	34.8	34.8
Capital						
Aprovechamientos	.0	.0	.0	7.7	7.7	7.7
Corriente				7.7	7.7	7.7
Capital						.0
Ingresos por Ventas de Bienes y Servicios			.0			.0
Participaciones y Aportaciones						
Transferencias, Asignaciones, Subsidios y Otras Ayudas	29,989.1	207.5	30,196.6	30,268.8	30,268.8	279.7
Ingresos Derivados de Financiamientos		1,102.2	1,102.2	899.6	899.6	899.6
Total	29,989.1	1,309.7	31,298.8	31,210.9	31,210.9	1,221.8
				Ingresos excedentes¹		1,221.8

Estado Analítico de Ingresos por Fuente de Financiamiento	Ingreso					Diferencia (6= 5 - 1)
	Estimado	Ampliaciones y Reducciones	Modificado	Devengado	Recaudado	
	(1)	(2)	(3= 1 + 2)	(4)	(5)	
Ingresos del Gobierno						
Impuestos						
Contribuciones de Mejoras						
Derechos						
Productos						
Corriente						
Capital						
Aprovechamientos						
Corriente						
Capital						
Participaciones y Aportaciones						
Transferencias, Asignaciones, Subsidios y Otras Ayudas						
Ingresos de Organismos y Empresas	29,989.1	207.5	30,196.6	30,311.3	30,311.3	322.2
Cuotas y Aportaciones de Seguridad Social						
Ingresos por Ventas de Bienes y Servicios	.0		.0	42.5	42.5	42.5
Transferencias, Asignaciones, Subsidios y Otras Ayudas	29,989.1	207.5	30,196.6	30,268.8	30,268.8	279.7
Ingresos Derivados de Financiamiento		1,102.2	1,102.2	899.6	899.6	899.6
Ingresos Derivados de Financiamientos		1,102.2	1,102.2	899.6	899.6	899.6
Total	29,989.1	1,309.7	31,298.8	31,210.9	31,210.9	1,221.8
				Ingresos excedentes¹		1,221.8

I A P E M

Instituto de Administración Pública del Estado de México, A.C.								
INGRESOS								
(Miles de Pesos)								
INGRESOS	PREVISTO	P R E S U P U E S T O 2 0 1 8		TOTAL AUTORIZADO	RECAUDADO	VARIACIÓN		
		ASIGNACIONES Y/O AMPLIACIONES	REDUCCIONES Y/O DISMINUCIONES			IMPORTE	%	
PARTICIPACIONES, APORTACIONES, TRANSFERENCIAS, ASIGNACIONES, SUBSIDIOS Y OTRAS AYUDAS	29,989.1	207.5		30,196.6	30,268.8	-72.2	-2	
Subsidio	29,989.1	207.5		30,196.6	30,268.8	-72.2	-2	
OTROS INGRESOS Y BENEFICIOS		1,102.2		1,102.2	942.1	160.1	14.5	
Ingresos Financieros					34.8	-34.8		
Pasivos que se generen como Resultado de Erogaciones que se Devenguen en el Ejercicio Fiscal pero que queden Pendientes de Liquidar al Cierre del Mismo		1,102.2		1,102.2	899.6	202.6	18.4	
Ingresos Diversos					7.7	-7.7		
T O T A L	29,989.1	1,309.7		31,298.8	31,210.9	87.9	.3	



NOTAS AL PRESUPUESTO DE INGRESOS

INGRESOS

Se tuvo previsto recaudar ingresos por 29 millones 989.1 miles de pesos, posteriormente se tuvieron ampliaciones por 1 millón 309.7 miles de pesos, lo que determinó un total autorizado por 31 millones 298.8 miles de pesos, de los cuales se recaudaron 31 millones 210.9 miles de pesos, por lo que se obtuvo una variación de menos por 87.9 miles de pesos respecto al monto autorizado, lo que representó el 0.3 por ciento.

PARTICIPACIONES, APORTACIONES, TRANSFERENCIAS, ASIGNACIONES, SUBSIDIOS Y OTRAS AYUDAS

Subsidio

Se tuvo previsto recaudar ingresos por 29 millones 989.1 miles de pesos, posteriormente se dieron ampliaciones por 207.5 miles de pesos, lo que determinó un total autorizado de 30 millones 196.6 miles de pesos, de los cuales recaudaron 30 millones 268.8 miles de pesos, por lo que obtuvo una variación de más por 72.2 miles de pesos, lo que representó el 0.2 por ciento.

OTROS INGRESOS Y BENEFICIOS

Se autorizó ampliaciones por 1 millón 102.2 miles de pesos, de los cuales se recaudaron 942.1 miles de pesos, los cuales se integran por 34.8 miles de pesos por concepto de ingresos financieros, 899.6 miles de pesos para Pasivos que se generan como resultado de erogaciones que se devenguen en el ejercicio fiscal pero que queden pendientes de liquidar al cierre del ejercicio e ingresos diversos por 7.7 miles de pesos.

I A P E M

Instituto de Administración Pública del Estado de México, A.C.
Estado Analítico del Ejercicio del Presupuesto de Egresos
Clasificación por Objeto del Gasto (Capítulo y Concepto)
Del 1 de Enero al 31 de Diciembre de 2018
(Miles de Pesos)

Concepto	Egresos					Subejercicio 6 = (3 - 4)
	Aprobado	Ampliaciones/ (Reducciones)	Modificado	Devengado	Pagado	
	1	2	3 = (1 + 2)	4	5	
Servicios Personales	23,671.8	-	23,671.8	19,897.4	19,756.9	3,774.4
Remuneraciones al Personal de Carácter Permanente	23,671.8	-	23,671.8	19,897.4	19,756.9	3,774.4
Remuneraciones al Personal de Carácter Transitorio	-	14,141.9	14,141.9	8,673.6	8,673.6	856.3
Remuneraciones Adicionales y Especiales	-	10,409.5	10,409.5	8,190.0	8,190.0	2,219.5
Seguridad Social	-	2,670.4	2,670.4	2,397.2	2,299.4	273.2
Otras Prestaciones Sociales y Económicas	-	1,062.0	1,062.0	636.6	593.9	425.4
Provisiones	-	-	-	-	-	-
Pago de Estímulos a Servidores Públicos	-	-	-	-	-	-
Materiales y Suministros	1,579.3	320.0	1,259.3	1,231.3	1,231.3	28.0
Materiales de Administración, Emisión de Documentos y Artículos Oficiales	1,579.3	-	1,579.3	441.6	441.6	10.2
Alimentos y Utensilios	-	240.0	240.0	226.8	226.8	13.2
Materias Primas y Materiales de Producción y Comercialización	-	-	-	-	-	-
Materiales y Artículos de Construcción y de Reparación	-	168.8	168.8	168.8	168.8	-
Productos Químicos, Farmacéuticos y de Laboratorio	-	1.1	1.1	1.1	1.1	-
Combustibles, Lubrificantes y Aditivos	-	375.1	375.1	371.5	371.5	3.6
Vestuario, Blancos, Prendas de Protección y Artículos Deportivos	-	1.5	1.5	0.5	0.5	1.0
Materiales y Suministros Para Seguridad	-	-	-	-	-	-
Herramientas, Refacciones y Accesorios Menores	-	21.0	21.0	21.0	21.0	-
Servicios Generales	4,738.0	257.5	4,995.5	4,873.6	4,743.7	121.9
Servicios Básicos	4,738.0	-	4,738.0	392.9	367.2	17.1
Servicios de Arrendamiento	-	467.2	467.2	467.2	467.2	-
Servicios Profesionales, Científicos, Técnicos y Otros Servicios	-	2,150.2	2,150.2	2,145.4	2,112.9	4.8
Servicios Financieros, Bancarios y Comerciales	-	120.0	120.0	92.1	92.1	27.9
Servicios de Instalación, Reparación, Mantenimiento y Conservación	-	804.6	804.6	804.1	804.1	0.5
Servicios de Comunicación Social y Publicidad	-	61.2	61.2	61.2	61.2	-
Servicios de Traslado y Viáticos	-	48.0	48.0	42.1	42.1	5.9
Servicios Oficiales	-	100.7	100.7	100.7	100.7	-
Otros Servicios Generales	-	833.6	833.6	767.9	696.3	65.7
Transferencias, Asignaciones, Subsidios y Otras Ayudas	-	270.0	270.0	270.0	270.0	-
Transferencias Internas y Asignaciones al Sector Público	-	-	-	-	-	-
Transferencias al Resto del Sector Público	-	-	-	-	-	-
Subsidios y Subvenciones	-	-	-	-	-	-
Ayudas Sociales	-	270.0	270.0	270.0	270.0	-
Pensiones y Jubilaciones	-	-	-	-	-	-
Transferencias a Fideicomisos, Mandatos y Otros Análogos	-	-	-	-	-	-
Transferencias a la Seguridad Social	-	-	-	-	-	-
Donativos	-	-	-	-	-	-
Transferencias al Exterior	-	-	-	-	-	-
Bienes Muebles, Inmuebles e Intangibles	-	-	-	-	-	-
Mobiliario y Equipo de Administración	-	-	-	-	-	-
Mobiliario y Equipo Educativo y Recreativo	-	-	-	-	-	-
Equipo e Instrumental Médico y de Laboratorio	-	-	-	-	-	-
Vehículos y Equipo de Transporte	-	-	-	-	-	-
Equipo de Defensa y Seguridad	-	-	-	-	-	-
Maquinaria, Otros Equipos y Herramientas	-	-	-	-	-	-
Activos Biológicos	-	-	-	-	-	-
Bienes Inmuebles	-	-	-	-	-	-
Activos Intangibles	-	-	-	-	-	-
Inversión Pública	-	-	-	-	-	-
Obra Pública en Bienes de Dominio Público	-	-	-	-	-	-
Obra Pública en Bienes Propios	-	-	-	-	-	-
Proyectos Productivos y Acciones de Fomento	-	-	-	-	-	-
Inversiones Financieras y Otras Provisiones	-	-	-	-	-	-
Inversiones Para el Fomento de Actividades Productivas	-	-	-	-	-	-
Acciones y Participaciones de Capital	-	-	-	-	-	-
Compra de Títulos y Valores	-	-	-	-	-	-
Concesión de Préstamos	-	-	-	-	-	-
Inversiones en Fideicomisos, Mandatos y Otros Análogos	-	-	-	-	-	-
Otras Inversiones Financieras	-	-	-	-	-	-
Provisiones para Contingencias y Otras Erogaciones Especiales	-	-	-	-	-	-
Participaciones y Aportaciones	-	-	-	-	-	-
Participaciones	-	-	-	-	-	-
Aportaciones	-	-	-	-	-	-
Convenios	-	-	-	-	-	-
Deuda Pública	-	1,102.2	1,102.2	1,102.2	1,102.2	-
Amortización de la Deuda Pública	-	-	-	-	-	-
Intereses de la Deuda Pública	-	-	-	-	-	-
Comisiones de la Deuda Pública	-	-	-	-	-	-
Gastos de la Deuda Pública	-	-	-	-	-	-
Costo por Coberturas	-	-	-	-	-	-
Apoyos Financieros	-	-	-	-	-	-
Adeudos de Ejercicios Fiscales Anteriores (Adefas)	-	1,102.2	1,102.2	1,102.2	1,102.2	-
Total del Gasto	29,989.1	1,309.7	31,298.8	27,374.5	27,104.1	3,924.3

CUENTA PÚBLICA DEL GOBIERNO, ORGANISMOS AUXILIARES Y AUTÓNOMOS DEL ESTADO DE MÉXICO 2018

Instituto de Administración Pública del Estado de México, A.C.
 Estado Analítico del Ejercicio del Presupuesto de Egresos
 Clasificación Económica (por Tipo de Gasto)
 Del 1 de Enero al 31 de Diciembre de 2018
 (Miles de Pesos)

Concepto	Egresos					Subejercicio 6 = (3 - 4)
	Aprobado	Ampliaciones/ (Reducciones)	Modificado	Devengado	Pagado	
	1	2	3 = (1 + 2)	4	5	
Gasto Corriente	29,989.1	207.5	30,196.6	26,272.3	26,001.9	3,924.3
Gasto de Capital			-			-
Amortización de la Deuda y Disminución de Pasivos		1,102.2	1,102.2	1,102.2	1,102.2	-
Pensiones y Jubilaciones			-			-
Participaciones			-			-
Total del Gasto	29,989.1	1,309.7	31,298.8	27,374.5	27,104.1	3,924.3

Instituto de Administración Pública del Estado de México, A.C.
 Estado Analítico del Ejercicio del Presupuesto de Egresos
 Clasificación Administrativa
 Del 1 de Enero al 31 de Diciembre de 2018
 (Miles de Pesos)

Concepto	Egresos					Subejercicio 6 = (3 - 4)
	Aprobado	Ampliaciones/ (Reducciones)	Modificado	Devengado	Pagado	
	1	2	3 = (1 + 2)	4	5	
Entidades Paraestatales y Fideicomisos No Empresariales y No Financieros	-	-	-	-	-	-
Instituciones Públicas de Seguridad Social	-	-	-	-	-	-
Entidades Paraestatales Empresariales No Financieras con Participación Estatal Mayoritaria	29,989.1	1,309.7	31,298.8	27,374.5	27,104.1	3,924.3
Entidades Paraestatales Empresariales Financieras Monetarias con Participación Estatal Mayoritaria	-	-	-	-	-	-
Entidades Paraestatales Empresariales Financieras No Monetarias con Participación Estatal Mayoritaria	-	-	-	-	-	-
Fideicomisos Financieros Públicos con Participación Estatal Mayoritaria	-	-	-	-	-	-
Total del Gasto	29,989.1	1,309.7	31,298.8	27,374.5	27,104.1	3,924.3

Instituto de Administración Pública del Estado de México, A.C.
 Estado Analítico del Ejercicio del Presupuesto de Egresos
 Clasificación Administrativa
 Del 1 de Enero al 31 de Diciembre de 2018
 (Miles de Pesos)

Concepto	Egresos					Subejercicio 6 = (3 - 4)
	Aprobado	Ampliaciones/ (Reducciones)	Modificado	Devengado	Pagado	
	1	2	3 = (1 + 2)	4	5	
203100 Instituto de Administración Pública del Estado de México, A.C.	29,989.1	1,309.7	31,298.8	27,374.5	27,104.1	3,924.3
			-			-
Total del Gasto	29,989.1	1,309.7	31,298.8	27,374.5	27,104.1	3,924.3

I A P E M

Instituto de Administración Pública del Estado de México, A.C.
Estado Analítico del Ejercicio del Presupuesto de Egresos
Clasificación Administrativa
Del 1 de Enero al 31 de Diciembre de 2018
(Miles de pesos)

Concepto	Egresos					Subejercicio 6 = (3 - 4)
	Aprobado	Ampliaciones/ (Reducciones)	Modificado	Devengado	Pagado	
	1	2	3 = (1 + 2)	4	5	
Poder Ejecutivo	29,989.1	1,309.7	31,298.8	27,374.5	27,104.1	3,924.3
Poder Legislativo			-			-
Poder Judicial			-			-
Órganos Autónomos			-			-
Total del Gasto	29,989.1	1,309.7	31,298.8	27,374.5	27,104.1	3,924.3

Instituto de Administración Pública del Estado de México, A.C.
Estado Analítico del Ejercicio del Presupuesto de Egresos
Clasificación Funcional (Finalidad y Función)
Del 1 de Enero al 31 de Diciembre de 2018
(Miles de Pesos)

Concepto	Egresos					Subejercicio 6 = (3 - 4)
	Aprobado	Ampliaciones/ (Reducciones)	Modificado	Devengado	Pagado	
	1	2	3 = (1 + 2)	4	5	
Gobierno	29,989.1	207.5	30,196.6	26,272.3	26,001.9	3,924.3
Legislación			-			-
Justicia			-			-
Coordinación de la Política de Gobierno			-			-
Relaciones Exteriores			-			-
Asuntos Financieros y Hacendarios	29,989.1	207.5	30,196.6	26,272.3	26,001.9	3,924.3
Seguridad Nacional			-			-
Asuntos de Orden Público y de Seguridad Interior			-			-
Otros Servicios Generales			-			-
Desarrollo Social	-	-	-	-	-	-
Protección Ambiental			-			-
Vivienda y Servicios a la Comunidad			-			-
Salud			-			-
Recreación, Cultura y Otras Manifestaciones Sociales			-			-
Educación			-			-
Protección Social			-			-
Otros Asuntos Sociales			-			-
Desarrollo Económico	-	-	-	-	-	-
Asuntos Económicos, Comerciales y Laborales en General			-			-
Agropecuaria, Silvicultura, Pesca y Caza			-			-
Combustibles y Energía			-			-
Minería, Manufacturas y Construcción			-			-
Transporte			-			-
Comunicaciones			-			-
Turismo			-			-
Ciencia, Tecnología e Innovación			-			-
Otras Industrias y Otros Asuntos Económicos			-			-
Otras no Clasificadas en Funciones Anteriores	-	1,102.2	1,102.2	1,102.2	1,102.2	-
Transacciones de la Deuda Pública / Costo Financiero de la Deuda			-			-
Transferencias, Participaciones y Aportaciones entre Diferentes Niveles y Órdenes de Gobierno			-			-
Saneamiento del Sistema Financiero			-			-
Adeudos de Ejercicios Fiscales Anteriores		1,102.2	1,102.2	1,102.2	1,102.2	-
Total del Gasto	29,989.1	1,309.7	31,298.8	27,374.5	27,104.1	3,924.3

Instituto de Administración Pública del Estado de México, A.C.
Endeudamiento Neto
Del 1 de Enero al 31 de Diciembre de 2018
(Miles de Pesos)

Identificación de Crédito o Instrumento	Contratación/Colocación	Amortización	Endeudamiento Neto
	A	B	C = A - B
Créditos Bancarios			
			-
			-
			-
			-
			-
			-
Total Créditos Bancarios		-	-
Otros Instrumentos de Deuda			
			-
			-
			-
			-
			-
Total Otros Instrumentos de Deuda	-	-	-
TOTAL	-	-	-

Instituto de Administración Pública del Estado de México, A.C.
Intereses de la Deuda
Del 1 de Enero al 31 de Diciembre de 2018
(Miles de Pesos)

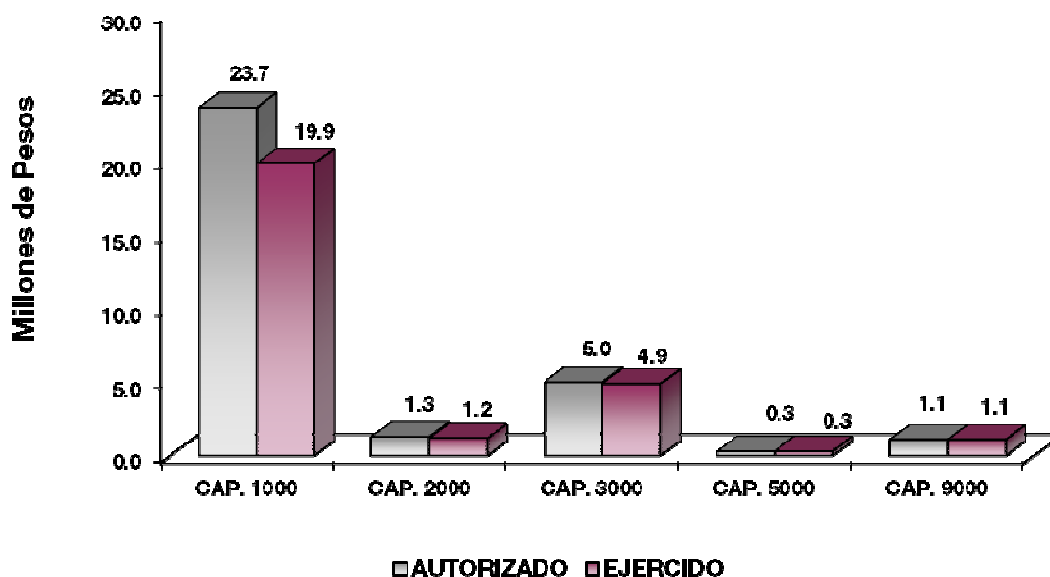
Identificación de Crédito o Instrumento	Devengado	Pagado
Créditos Bancarios		
Total Intereses de Créditos Bancarios	-	-
Otros Instrumentos de Deuda		
Total de Intereses de Otros Instrumentos de Deuda	-	-
TOTAL	-	-

IAPEM

Instituto de Administración Pública del Estado de México, A.C.
EGRESOS POR CAPÍTULO

(Miles de Pesos)

EGRESOS	PRESUPUESTO 2018				EJERCIDO	VARIACIÓN	
	PREVISTO	ASIGNACIONES Y/O AMPLIACIONES	REDUCCIONES Y/O DISMINUCIONES	TOTAL AUTORIZADO		IMPORTE	%
Servicios Personales	23,671.8	15,472.1	15,472.1	23,671.8	19,897.4	3,774.4	15.9
Materiales y Suministros	1,579.3	1,320.6	1,640.6	1,259.3	1,231.3	28.0	2.2
Servicios Generales	4,738.0	7,615.5	7,358.0	4,995.5	4,873.6	121.9	2.4
Transferencias, Asignaciones, Subsidios y Otras Ayudas		320.0	50.0	270.0	270.0		
Deuda Pública		1,102.2		1,102.2	1,102.2		
T O T A L	29,989.1	25,830.4	24,520.7	31,298.8	27,374.5	3,924.3	12.5



NOTAS AL PRESUPUESTO DE EGRESOS

EGRESOS

Se autorizó un presupuesto inicial por 29 millones 989.1 miles de pesos, posteriormente se realizaron ampliaciones y traspasos netos de más por 1 millón 309.7 miles de pesos, determinando un presupuesto modificado de 31 millones 298.8 miles de pesos, de los cuales se ejercieron 27 millones 374.5 miles de pesos, obteniendo un subejercido por 3 millones 924.3 miles de pesos, lo que representó un 12.5 por ciento respecto autorizado.

SERVICIOS PERSONALES

Se autorizó un presupuesto por 23 millones 671.8 miles de pesos, teniendo traspasos internos de los cuales se ejercieron 19 millones 897.4 miles de pesos, obteniendo un subejercido por 3 millones 774.4 miles de pesos, lo que representó un 15.9 por ciento con respecto al autorizado.

MATERIALES Y SUMINISTROS

Se autorizó un presupuesto por 1 millón 579.3 miles de pesos, posteriormente se realizaron ampliaciones y traspasos netos de menos por 320 mil pesos, determinando un presupuesto modificado de 1 millón 259.3 miles de pesos, de los cuales se ejercieron 1 millón 231.3 miles pesos, obteniendo un subejercido por 28 mil pesos, lo que representó el 2.2 por ciento con respecto al autorizado.

SERVICIOS GENERALES

Se autorizó un presupuesto por 4 millones 738 mil pesos, se realizaron ampliaciones y traspaso netos de más por 257.5 miles de pesos, determinando un presupuesto modificado de 4 millones 995.6 miles de pesos, de los cuales se ejercieron 4 millones 873.6 miles de pesos, obteniendo un subejercido de 121.9 miles de pesos, lo que representó el 2.4 por ciento respecto al autorizado.

TRANSFERENCIAS, ASIGNACIONES, SUBSIDIOS Y OTRAS AYUDAS

Se realizaron ampliaciones y traspasos netos por 270 mil pesos, los cuales se ejercieron en su totalidad.

DEUDA PÚBLICA

Se autorizó una ampliación para el pago de pasivos derivado de erogaciones devengadas y pendientes de ejercicios anteriores por 1 millón 102.2 miles de pesos, los cuales se ejercieron en su totalidad.

I A P E M

INFORMACIÓN PRESUPUESTAL

Instituto de Administración Pública del Estado de México, A.C.

EGRESOS POR OBJETO DEL GASTO

(Miles de Pesos)

CAPÍTULO Y OBJETO DEL GASTO	PRESUPUESTO 2018					
	PREVISTO	ASIGNACIONES Y/O AMPLIACIONES	REDUCCIONES Y/O DISMINUCIONES	TOTAL AUTORIZADO	EJERCIDO	VARIACIÓN
SERVICIOS PERSONALES	23,671.8	15,472.1	15,472.1	23,671.8	19,897.4	3,774.4
Sueldo Base	23,671.8	542.8	14,684.7	9,529.9	8,673.6	856.3
Prima Vacacional		964.6		964.6	599.0	365.6
Aguinaldo		1,494.1		1,494.1	1,417.9	76.2
Compensación por Retabulación		407.1	6.9	400.2	369.9	30.3
Gratificación		7,169.5	298.8	6,870.7	5,720.4	1,150.3
Gratificación por Convenio		521.4	438.7	82.7	82.7	
Gratificación por Productividad		622.3	25.0	597.3		597.3
Aportaciones de Servicio de Salud		1,204.5	5.0	1,199.5	1,109.0	90.5
Aportaciones al Sistema Solidario de Reparto		894.2	4.2	890.0	824.3	65.7
Aportaciones del Sistema de Capitalización Individual		233.8	5.8	228.0	178.7	49.3
Aportaciones para Financiar los Gastos Generales de Administración del ISSEMyM		105.5	.5	105.0	97.2	7.8
Aportaciones para Riesgo de Trabajo		148.6	.7	147.9	141.3	6.6
Seguros y Fianzas		100.0		100.0	46.7	53.3
Cuotas para Fondo de Retiro		189.8		189.8	42.7	147.1
Seguro de Separación Individualizado		638.0		638.0	379.0	259.0
Despensa		235.9	1.8	234.1	215.0	19.1
MATERIALES Y SUMINISTROS	1,579.3	1,320.6	1,640.6	1,259.3	1,231.3	28.0
Materiales y Útiles de Oficina	1,579.3	133.5	1,423.3	289.5	289.5	
Enseres de Oficina		21.5	1.3	20.2	18.4	1.8
Material y Útiles de Imprenta y Reproducción		8.3	2.5	5.8	4.2	1.6
Materiales y Útiles para el Procesamiento en Equipos y Bienes Informáticos		130.5	19.0	111.5	105.6	5.9
Material de Información		14.9	11.4	3.5	3.5	
Material y Enseres de Limpieza		34.1	13.7	20.4	20.4	
Material Didáctico		12.0	11.0	1.0		1.0
Productos Alimenticios para Personas		240.0		240.0	226.9	13.1
Cal, yeso y productos de yeso		3.6		3.6	3.6	
Material Eléctrico y Electrónico		36.5	9.9	26.6	26.6	
Materiales Complementarios		5.3	5.3			
Materiales de Construcción		153.0	14.4	138.6	138.6	
Fibras sintéticas, hules, plástico y derivados		1.1		1.1	1.1	
Combustibles, Lubricantes y Aditivos		424.3	49.3	375.0	371.5	3.5
Vestuario y Uniformes		54.0	54.0			
Prendas de Seguridad y Protección Personal		15.0	15.0			
Productos textiles		.3		.3	.3	
Biancos y Otros Productos Textiles		2.1	.9	1.2	.2	1.0
Refacciones, Accesorios y Herramientas		5.4	5.0	.4	.4	
Refacciones y Accesorios Menores para Equipo de Transporte		15.2	4.3	10.9	10.8	.1
Artículos para la Extinción de Incendios		10.0	.3	9.7	9.7	
SERVICIOS GENERALES	4,738.0	7,615.5	7,358.0	4,995.5	4,873.6	121.9
Servicio de Energía Eléctrica		133.3	6.0	127.3	127.3	
Servicio de Agua		12.6		12.6	7.6	5.0
Servicio de Telefonía Convencional		165.0	11.6	153.4	139.4	14.0
Servicios de Acceso a Internet	4,738.0	792.9	5,413.1	117.8	117.8	
Servicio Postal y Telegráfico		.7		.7	.7	
Arrendamiento de Edificios y Locales		456.8		456.8	456.8	
Arrendamiento de Vehículos		9.0		9.0	9.0	
Arrendamiento de Activos Intangibles		.3	.3			
Arrendamiento de equipo para el suministro de sustancias y productos químicos		1.4		1.4	1.4	
Asesorías Asociadas a Convenios o Acuerdos		32.5		32.5	32.5	
Servicios Informáticos		52.9	2.3	50.6	49.1	1.5
Capacitación		821.0	30.0	791.0	791.0	
Servicios de Apoyo Administrativo y Fotocopiado		388.6	177.1	211.5	209.4	2.1
Impresiones de Documentos Oficiales para la Prestación de Servicios Públicos, Identificación, Formatos Administrativos y Fiscal		38.2	9.2	29.0	29.0	
Servicios de Impresión de Documentos Oficiales		1,874.9	909.7	965.2	964.1	1.1
Servicios Profesionales		266.0	195.7	70.3	70.3	
Servicios Bancarios y Financieros		50.5	2.3	48.2	48.2	
Seguros y Fianzas		71.9		71.9	43.9	28.0
Reparación y Mantenimiento de Inmuebles		442.0		442.0	442.0	
Adaptación de locales, almacenes, bodegas y edificios		55.0		55.0	54.5	.5
Reparación, Mantenimiento e Instalación de Mobiliario y Equipo de Oficina		133.7	30.0	103.7	103.7	
Reparación, Instalación y Mantenimiento de Bienes Informáticos Microfilmación y Tecnologías de la Información		121.6	50.3	71.3	71.3	

CUENTA PÚBLICA DEL GOBIERNO, ORGANISMOS AUXILIARES Y AUTÓNOMOS DEL ESTADO DE MÉXICO 2018

CAPÍTULO Y OBJETO DEL GASTO	PRESUPUESTO 2018					
	PREVISTO	ASIGNACIONES Y/O AMPLIACIONES	REDUCCIONES Y/O DISMINUCIONES	TOTAL AUTORIZADO	EJERCIDO	VARIACIÓN
Reparación y Mantenimiento de Vehículos Terrestres, Aéreos y Lacustres		110.4	13.4	97.0	97.0	
Servicios de Fumigación		97.3	61.5	35.8	35.7	.1
Publicaciones Oficiales y de Información en General para Difusión		100.0	96.6	3.4	3.4	
Servicios de Cine y Grabación		57.8		57.8	57.8	
Servicios Integrales de Traslado y Viáticos		15.0	15.0			
Otros Servicios de Traslado y Hospedaje		112.1	64.0	48.1	42.1	6.0
Gastos de Ceremonias Oficiales y de Orden Social		100.8	.2	100.6	100.6	
Otros Impuestos y Derechos		67.7	2.0	65.7	59.2	6.5
Penas, multas, accesorios y actualizaciones		1.2	.6	.6	.6	
Impuesto sobre Erogaciones por Remuneraciones al Trabajo Personal		648.2	123.4	524.8	494.5	30.3
Cuotas y suscripciones		10.2	1.8	8.4	8.4	
Gastos de Servicios Menores		374.0	141.9	232.1	205.3	26.8
TRANSFERENCIAS, ASIGNACIONES, SUBSIDIOS Y OTRAS AYUDAS		320.0	50.0	270.0	270.0	
Capacitación		150.0		150.0	150.0	
Premios, recompensas y pension recreativa estudiantil		170.0	50.0	120.0	120.0	
DEUDA PÚBLICA		1,102.2		1,102.2	1,102.2	
Por el Ejercicio Inmediato Anterior		1,102.2		1,102.2	1,102.2	
T O T A L	29,989.1	25,830.4	24,520.7	31,298.8	27,374.5	3,924.3

INFORMACIÓN PROGRAMÁTICA

I A P E M

Instituto de Administración Pública del Estado de México, A.C.
Gasto por Categoría Programática
Del 1 de Enero al 31 de Diciembre de 2018
(Miles de Pesos)

Concepto	Egresos					Subejercicio 6=(3 - 4)
	Aprobado	Ampliaciones/ (Reducciones)	Modificado	Devengado	Pagado	
	1	2	3=(1 + 2)	4	5	
Programas	29,989.1	207.5	30,196.6	26,272.3	26,001.9	3,924.3
Subsidios: Sector Social y Privado o Entidades Federativas y Municipios	-	-	-	-	-	-
Sujetos o Reglas de Operación			-			-
Otros Subsidios			-			-
Desempeño de las Funciones	-	-	-	-	-	-
Prestación de Servicios Públicos			-			-
Provisión de Bienes Públicos			-			-
Planeación, Seguimiento y Evaluación de Políticas Públicas			-			-
Promoción y Fomento			-			-
Regulación y Supervisión			-			-
Funciones de las Fuerzas Armadas (Únicamente Gobierno Federal)			-			-
Específicos			-			-
Proyectos de Inversión			-			-
Administrativos y de Apoyo	29,989.1	207.5	30,196.6	26,272.3	26,001.9	3,924.3
Apoyo al Proceso Presupuestario y para Mejorar la Eficiencia Institucional			-			-
Apoyo a la Función Pública y al Mejoramiento de la Gestión	29,989.1	207.5	30,196.6	26,272.3	26,001.9	3,924.3
Operaciones Ajenas			-			-
Compromisos	-	-	-	-	-	-
Obligaciones de Cumplimiento de Resolución Jurisdiccional			-			-
Desastres Naturales			-			-
Obligaciones	-	-	-	-	-	-
Pensiones y Jubilaciones			-			-
Aportaciones a la Seguridad Social			-			-
Aportaciones a Fondos de Estabilización			-			-
Aportaciones a Fondos de Inversión y Reestructura de Pensiones			-			-
Programa de Gasto Federalizado (Gobierno Federal)	-	-	-	-	-	-
Gasto Federalizado			-			-
Participaciones a Entidades Federativas y Municipios			-			-
Costo Financiero, Deuda o Apoyos a Deudores y Ahorradores de la Banca			-			-
Adeudos de Ejercicios Fiscales Anteriores		1,102.2	1,102.2	1,102.2	1,102.2	-
Total del Gasto	29,989.1	1,309.7	31,298.8	27,374.5	27,104.1	3,924.3

El Plan de Desarrollo del Estado de México 2017-2023, es un instrumento prospectivo con una visión hacia 2030. En él se concentran las bases para la elaboración de los programas sectoriales, especiales y regionales que delinearán de manera más puntual y detallada los pasos para el cumplimiento de los objetivos establecidos, así como los planes específicos de inversión que permitirán realizar la proyección de los recursos financieros. Este esfuerzo colectivo plasma los retos y desafíos de la agenda gubernamental con un profundo sentido de responsabilidad y con el compromiso de lograr un desarrollo democrático.

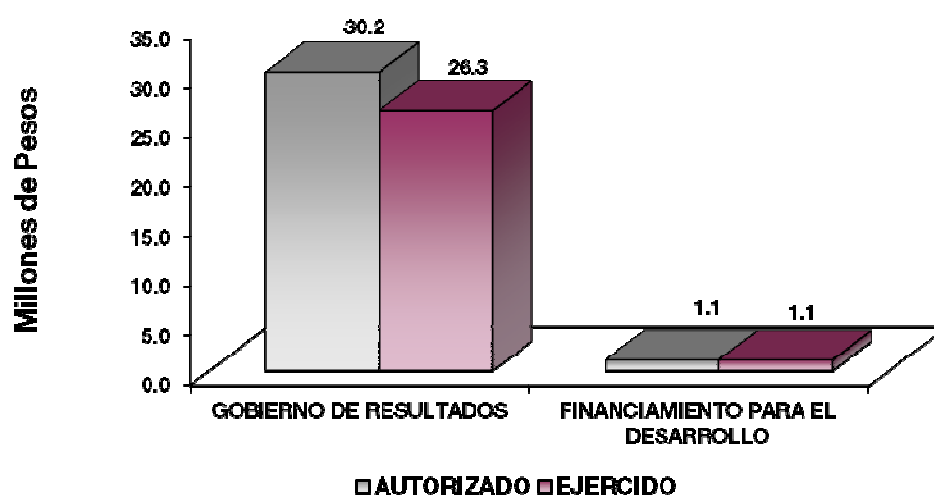
Gobierno de Resultados

El Gobierno Estatal está orientado a la obtención de resultados; es decir, a que las políticas públicas tengan un impacto positivo en la realidad de la Entidad, para lo cual es necesario que las mismas sean consecuencia de un proceso integral de planeación, de una ejecución eficiente de las políticas públicas y de la evaluación continua de las acciones de gobierno.

Financiamiento para el Desarrollo

El Gobierno Estatal requiere de recursos financieros para fomentar el desarrollo. Debido a las metas y objetivos que se han establecido, cada peso que se presupueste debe asignarse y gastarse de manera eficiente. Los recursos deben dirigirse a proyectos que causen el mayor impacto en el bienestar de los mexiquenses.

Instituto de Administración Pública del Estado de México, A.C.							
EGRESOS POR PILAR Y/O EJE TRANSVERSAL							
(Miles de Pesos)							
PILAR Y/O EJE TRANSVERSAL	PREVISTO	PRESUPUESTO 2018			VARIACIÓN		%
		ASIGNACIONES Y/O AMPLIACIONES	REDUCCIONES Y/O DISMINUCIONES	TOTAL AUTORIZADO	EJERCIDO	IMPORTE	
Gobierno Solidario	29,989.1	24,728.2	24,520.7	30,196.6	26,272.3	3,924.3	13.0
Financiamiento para el Desarrollo		1,102.2		1,102.2	1,102.2		
T O T A L	29,989.1	25,830.4	24,520.7	31,298.8	27,374.5	3,924.3	12.5



FINALIDAD

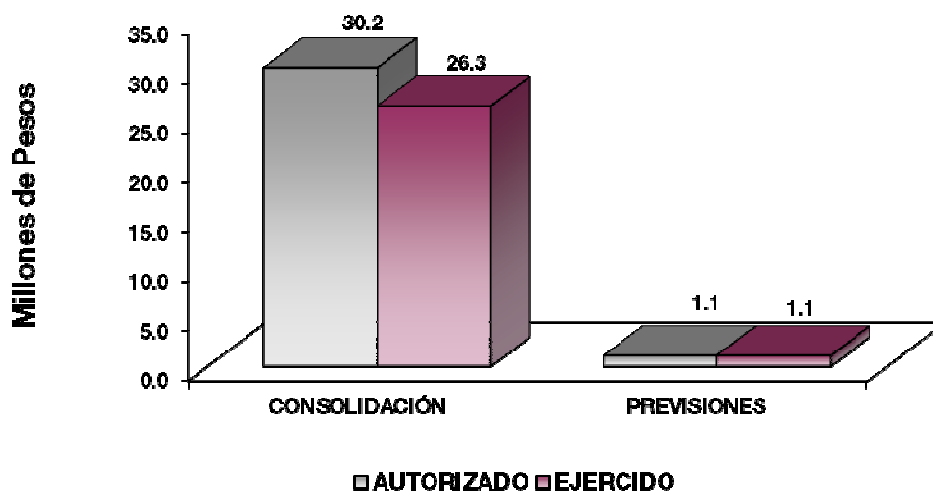
GOBIERNO

En esta finalidad se avanzará en la provisión de servicios en materia de Legislación, Justicia, Gubernatura, Relaciones Exteriores, Asuntos Financieros y Hacendarios, Seguridad Nacional, Asuntos de Orden Público y Seguridad Interior y Otros Servicios Generales, con lo que se apoyará fundamentalmente la consecución de las Metas Nacionales México Incluyente y México con Responsabilidad Global

El programa que desarrolló el Instituto de Administración Pública del Estado de México A.C. buscó cumplir con el siguiente objetivo:

- Fortalecer los mecanismos de coordinación, organización y enlace institucional orientado a resultados, para garantizar un ambiente de tranquilidad y paz social, con estricto apego a derecho y a los principios de legalidad, respeto, tolerancia e imparcialidad, y mantener un ambiente laboral propicio para el desarrollo de las actividades institucionales.

Instituto de la Administración Pública del Estado de México, A.C.							
Egresos por Programa (Miles de Pesos)							
PROGRAMA	PREVISTO	PRESUPUESTO 2018		TOTAL AUTORIZADO	EJERCIDO	VARIACIÓN	
		ASIGNACIONES Y/O AMPLIACIONES	REDUCCIONES Y/O DISMINUCIONES			IMPORTE	%
Consolidación de la Administración Pública de Resultados	29,989.1	24,728.2	24,520.7	30,196.6	26,272.3	3,924.3	13.0
Previsiones para el Pago de Adeudos de Ejercicios Fiscales Anteriores		1,102.2		1,102.2	1,102.2		
TOTAL	29,989.1	25,830.4	24,520.7	31,298.8	27,374.5	3,924.3	12.5



AVANCE OPERATIVO-PROGRAMÁTICO Y PRESUPUESTAL

GOBIERNO DE RESULTADOS

GOBIERNO

ASUNTOS FINANCIEROS Y HACENDARIOS

01 05 02 06 CONSOLIDACIÓN DE LA ADMINISTRACIÓN PÚBLICA DE RESULTADOS

01 05 02 06 01 02 SELECCIÓN CAPACITACIÓN Y DESARROLLO DE PERSONAL

Organizar e Impartir Seminarios de Capacitación para Servidores Públicos. En el año 2018 al haberse presentado comicios electorales, surgió la necesidad de dar atención a autoridades electas, por lo que se desarrollaron 2 seminarios de capacitación, dirigidos tanto a Presidentes Municipales Electos así como a Regidores, en ambos se buscó analizar las atribuciones legales de su competencia para propiciar que la función ejecutiva del cargo, se realice con eficacia, legalidad y transparencia; para el debido cumplimiento de sus responsabilidades, alcanzando esta meta al 100 por ciento de lo programado.

Organizar e Impartir Conferencias para Servidores Públicos. Se realizaron 5 conferencias: “La Administración Pública y las Políticas de Igualdad de Género”, “Agenda para la Economía Digital”, “Gobiernos Exitosos en América Latina”, “Inteligencia Artificial” y “Mujeres Ejerciendo el Poder: Retos y Avances en Materia de Paridad”, contando con la participación de reconocidos expertos.

1. **“La Administración Pública y las Políticas de Igualdad de Género”.** En el desarrollo de esta conferencia se realizó un análisis que permitió identificar, cuestionar y valorar las causas de discriminación, desigualdad y exclusión de las mujeres; así como las acciones que deben emprenderse para actuar sobre los factores de género y crear las condiciones de cambio que permitan avanzar en la construcción de la igualdad de género.
2. **“Agenda para la Economía Digital”.** En esta conferencia se realizó un análisis prospectivo a partir de la construcción de escenarios futuros acerca de lo que implica el uso de la nueva economía digital o el internet 4.0. Se explica el nuevo panorama mundial a partir del uso de las TIC’s (tecnologías de la información y la comunicación) y el papel que estas juegan en el desarrollo de la humanidad.
3. **“Gobiernos Exitosos en América Latina”.** El Instituto de Administración Pública del Estado de México, A.C. por segunda ocasión recibió al Dr. Juan Carlos Gómez Leyton, chileno especialista en procesos políticos, quien durante su participación expuso reflexiones y ejemplos de los gobiernos exitosos en América Latina, enfatizando la importancia de la participación del ciudadano en la política desde el nivel local como internacional.
4. **“Inteligencia Artificial”.** Se contó con la participación de Mtro. Javier Juárez Mojica, experto en la regulación de las telecomunicaciones; Ing. Carlos Rivas Álvarez, experto reconocido a nivel internacional en materia de innovación y el Lic. Carlos Castañeda Girón, profesor de innovación y gobierno electrónico quienes plantearon la importancia que tiene la inteligencia artificial en la contribución para buscar abatir las problemáticas sociales y económicas de la entidad en busca de lograr los objetivos de desarrollo sustentable y de la nueva agenda urbana, los cuales se plasman en el Plan Estatal de Desarrollo.

I A P E M

La suma de esfuerzos, iniciativas, preparación y unión de las mujeres y los hombres contribuyen a la paridad de Género, el IAPEM a través de su Dirección de Igualdad de Género organizó la conferencia **“Mujeres Ejerciendo el Poder: Retos y Avances en Materia de Paridad”**, en este evento se contó con la participación de la doctora Anna Laura Montiel, Fernando Dworak, y la Lic. Daniela Valencia.

Organizar e Impartir Cursos de Capacitación para los Servidores Públicos. Se impartieron 4 cursos mismos que fueron programados y alcanzados, dando cumplimiento a esta meta al 100 por ciento, estos cursos fueron dirigidos a Servidores Públicos donde se analizaron temas relativos a:

- Herramientas para el Desarrollo Institucional.** Curso en el que se promueve el desarrollo de habilidades de mando para fortalecer el desarrollo productivo del personal a cargo, fortaleciendo el clima laboral y el compromiso para el logro de objetivos y resultados.
- Gestión de Financiamiento Municipal.** Este curso proporciona a los participantes la información de la estructura orgánica del municipio; la obtención de recursos estatales y federales; además de la importancia de la gestión para resultados y evaluación del desempeño.
- Técnicas de Negociación.** En este curso se brindó a los participantes herramientas con las que se pueden diseñar estrategias y tácticas de negociación y comunicación para el logro de acuerdos dando prioridad a la premisa ganar – ganar.
- Calidad en la Atención al Usuario.** El objetivo de este curso es comprender la importancia de brindar un servicio de calidad, con base en la comunicación e inteligencia emocional; además de identificar las repercusiones (positivas y negativas) en la imagen de la institución.

Instituto de Administración Pública del Estado de México, A.C.													
Avance Operativo - Programático y Presupuestal													
Enero - Diciembre de 2018													
							M E T A S				PRESUPUESTO 2018		
											(Miles de Pesos)		
FIN	FUN	SF	PP	SP	Pr	DESCRIPCIÓN	UNIDAD DE MEDIDA	PROGRA-MADO	ALCAN-ZADO	AVANCE %	AUTORIZADO ANUAL	EJERCIDO	%
GOBIERNO DE RESULTADOS													
ASUNTOS FINANCIEROS Y HACENDARIOS													
01	05	02	06			CONSOLIDACIÓN DE LA ADMINISTRACIÓN PÚBLICA DE RESULTADOS					30,196.6	26,272.3	87.0
01	05	02	06	01	02	SELECCIÓN, CAPACITACIÓN Y DESARROLLO DE PERSONAL					30,196.6	26,272.3	87.0
						Organizar e Impartir Seminarios de Capacitación para Servidores Públicos	Seminario	2	2	100			
						Organizar e Impartir Conferencias para Servidores Públicos	Conferencia	5	5	100			
						Organizar e Impartir Cursos de Capacitación para Servidores Públicos	Curso	4	4	100			
OTROS NO CLASIFICADOS EN FUNCIONES ANTERIORES													
ADEUDOS DE EJERCICIOS FISCALES ANTERIORES													
04	04	01	01			PREVISIONES PARA EL PAGO DE ADEUDOS DE EJERCICIOS FISCALES ANTERIORES					1,102.2	1,102.2	100.0
04	04	01	01	01	01	PASIVOS DERIVADOS DE EROGACIONES DEVENGADAS Y PENDIENTES DE EJERCICIOS ANTERIORES					1,102.2	1,102.2	100.0
						Registro de Pagos de Adeudos de Ejercicios Fiscales Anteriores	Documento	1	1	100			
T O T A L											31,298.8	27,374.5	87.5
											=====	=====	

ANEXOS ESTABLECIDOS EN DIFERENTES ORDENAMIENTOS

**Relación de Bienes Inmuebles que Componen el Patrimonio
Cuenta Pública al 31 de Diciembre de 2018
(Miles de Pesos)**

Ente Público: Instituto de Administración Pública del Estado de México, A.C.

Código	Descripción de Bienes Inmuebles	* Valor en Libros
	Terrenos	7,760.9
	Edificios Habitacionales	10,038.4
	TOTAL	17,799.3

**Relación de Bienes Muebles que Componen el Patrimonio
Cuenta Pública al 31 de Diciembre de 2018
(Miles de Pesos)**

Ente Público: Instituto de Administración Pública del Estado de México, A.C.

Código	Descripción de Bienes Muebles	Valor en Libros
	Mobiliario y Equipo de Administración	2,994.5
	Vehículos y Equipo de Transporte	1,500.9
	TOTAL	4,495.4

**Instituto de Administración Pública del Estado de México, A.C.
Cuenta Pública al 31 de Diciembre de 2018
Relación de Cuentas Bancarias Productivas Específicas**

Fondo, Programa o Convenio	Datos de la Cuenta Bancaria	
	Institución Bancaria	Número de Cuentas
Subsidio Estatal	Santander	612
Nómina Recurso Estatal	Santander	597
Disponibilidades 2017	Santander	626
Disponibilidades/Cheques	Banamex	751



IAPEM

FORMATOS PARA EL CUMPLIMIENTO DE LA LEY DE DISCIPLINA FINANCIERA DE LAS ENTIDADES FEDERATIVAS Y LOS MUNICIPIOS

I A P E M

Instituto de Administración Pública del Estado de México, A.C. Estado de Situación Financiera Detallado - LDF Al 31 de Diciembre de 2018 y 2017 (Cifras en Miles de Pesos)					
Concepto	2018	2017	Concepto	2018	2017
ACTIVO			PASIVO		
Activo Circulante			Pasivo Circulante		
a. Efectivo y Equivalentes (a=a1+a2+a3+a4+a5+a6+a7)	4,023.5	3,119.7	a. Cuentas por Pagar a Corto Plazo (a=a1+a2+a3+a4+a5+a6+a7+a8+a9)	910.9	1,798.6
a1) Efectivo		4.2	a1) Servicios Personales por Pagar a Corto Plazo		
a2) Bancos/Tesorería	4,023.5	3,115.5	a2) Proveedores por Pagar a Corto Plazo	3.8	309.1
a3) Bancos/Dependencias y Otros			a3) Contratistas por Obras Públicas por Pagar a Corto Plazo		
a4) Inversiones Temporales (Hasta 3 Meses)			a4) Participaciones y Aportaciones por Pagar a Corto Plazo		
a5) Fondos con Afectación Específica			a5) Transferencias Otorgadas por Pagar a Corto Plazo		
a6) Depósitos de Fondos de Terceros en Garantía y/o Administración			a6) Intereses, Comisiones y Otros Gastos de la Deuda Pública por Pagar a Corto Plazo		
a7) Otros Efectivos y Equivalentes			a7) Retenciones y Contribuciones por Pagar a Corto Plazo	529.8	1,481.3
b. Derechos a Recibir Efectivo o Equivalentes (b=b1+b2+b3+b4+b5+b6+b7)	4,294.0	4,296.9	a8) Devoluciones de la Ley de Ingresos por Pagar a Corto Plazo		
b1) Inversiones Financieras de Corto Plazo	1,266.9	1,363.7	a9) Otras Cuentas por Pagar a Corto Plazo	377.3	8.2
b2) Cuentas por Cobrar a Corto Plazo	3,027.1	1,100.4	b. Documentos por Pagar a Corto Plazo (b=b1+b2+b3)	0.0	0.0
b3) Deudores Diversos por Cobrar a Corto Plazo		5.1	b1) Documentos Comerciales por Pagar a Corto Plazo		
b4) Ingresos por Recuperar a Corto Plazo			b2) Documentos con Contratistas por Obras Públicas por Pagar a Corto Plazo		
b5) Deudores por Anticipos de la Tesorería a Corto Plazo			b3) Otros Documentos por Pagar a Corto Plazo		
b6) Prestamos Otorgados a Corto Plazo			c. Porción a Corto Plazo de la Deuda Pública (c=c1+c2)	0.0	0.0
b7) Otros Derechos a Recibir Efectivo o Equivalentes a Corto Plazo		1,827.7	c1) Porción a Corto Plazo de la Deuda Pública		
c. Derechos a Recibir Bienes o Servicios (c=c1+c2+c3+c4+c5)	0.0	0.0	c2) Porción a Corto Plazo de Arrendamiento Financiero		
c1) Anticipo a Proveedores por Adquisición de Bienes y Prestación de Servicios a Corto Plazo			d. Títulos y Valores a Corto Plazo		
c2) Anticipo a Proveedores por Adquisición de Bienes Inmuebles y Muebles a Corto Plazo			e. Pasivos Diferidos a Corto Plazo (e=e1+e2+e3)	0.0	0.0
c3) Anticipo a Proveedores por Adquisición de Bienes Intangibles a Corto Plazo			e1) Ingresos Cobrados por Adelantado a Corto Plazo		
c4) Anticipo a Contratistas por Obras Públicas a Corto Plazo			e2) Intereses Cobrados por Adelantado a Corto Plazo		
c5) Otros Derechos a Recibir Bienes o Servicios a Corto Plazo			e3) Otros Pasivos Diferidos a Corto Plazo		
d. Inventarios (d=d1+d2+d3+d4+d5)	0.0	1,514.7	f. Fondos y Bienes de Terceros en Garantía y/o Administración a Corto Plazo (f=f1+f2+f3+f4+f5+f6)	0.0	0.0
d1) Inventario de Mercancías para Venta		1,514.7	f1) Fondos en Garantía a Corto Plazo		
d2) Inventario de Mercancías Terminadas			f2) Fondos en Administración a Corto Plazo		
d3) Inventario de Mercancías en Proceso de Elaboración			f3) Fondos Contingentes a Corto Plazo		
d4) Inventario de Materias Primas, Materiales y Suministros para Producción			f4) Fondos de Fideicomisos, Mandatos y Contratos Análogos a Corto Plazo		
d5) Bienes en Tránsito			f5) Otros Fondos de Terceros en Garantía y/o Administración a Corto Plazo		
e. Almacenes			f6) Valores y Bienes en Garantía a Corto Plazo		
f. Estimación por Pérdida o Deterioro de Activos Circulantes (f=f1+f2)	0.0	0.0	g. Provisiones a Corto Plazo (g=g1+g2+g3)	0.0	0.0
f1) Estimaciones para Cuentas Incobrables por Derechos a Recibir Efectivo o Equivalentes			g1) Provisión para Demandas y Juicios a Corto Plazo		
f2) Estimación por Deterioro de Inventarios			g2) Provisión para Contingencias a Corto Plazo		
g. Otros Activos Circulantes (g=g1+g2+g3+g4)	0.0	0.0	g3) Otras Provisiones a Corto Plazo		
g1) Valores en Garantía			h. Otros Pasivos a Corto Plazo (h=h1+h2+h3)	0.0	0.0
g2) Bienes en Garantía (Excluye Depósitos de Fondos)			h1) Ingresos por Clasificar		
g3) Bienes Derivados de Embargos, Decomisos, Aseguramientos y Dación en Pago			h2) Recaudación por Participar		
g4) Adquisición con Fondos de Terceros			h3) Otros Pasivos Circulantes		
IA. Total de Activos Circulantes (IA = a + b + c + d + e + f + g)	8,317.5	8,931.3	IIA. Total de Pasivos Circulantes (IIA = a + b + c + d + e + f + g + h)	910.9	1,798.6
Activo No Circulante			Pasivo No Circulante		
a. Inversiones Financieras a Largo Plazo			a. Cuentas por Pagar a Largo Plazo		
b. Derechos a Recibir Efectivo o Equivalentes a Largo Plazo			b. Documentos por Pagar a Largo Plazo		
c. Bienes Inmuebles, Infraestructura y Construcciones en Proceso	17,799.3	17,799.3	c. Deuda Pública a Largo Plazo		
d. Bienes Muebles	4,495.4	4,495.4	d. Pasivos Diferidos a Largo Plazo		
e. Activos Intangibles			e. Fondos y Bienes de Terceros en Garantía y/o Administración a Largo Plazo		
f. Depreciación, Deterioro y Amortización Acumulada de Bienes	-7,334.3	-7,066.6	f. Provisiones a Largo Plazo		
g. Activos Diferidos	21.2	46.2	IIIB. Total de Pasivos No Circulantes (IIIB = a + b + c + d + e + f)	0.0	0.0
h. Estimación por Pérdida o Deterioro de Activos no Circulantes			II. Total del Pasivo (II = IIA + IIIB)	910.9	1,798.6
i. Otros Activos no Circulantes			HACIENDA PÚBLICA/PATRIMONIO		
IB. Total de Activos No Circulantes (IB = a + b + c + d + e + f + g + h + i)	14,981.6	15,274.3	IIIA. Hacienda Pública/Patrimonio Contribuido (IIIA = a + b + c)	22,676.2	22,676.2
I. Total del Activo (I = IA + IB)	23,299.1	24,205.6	a. Aportaciones	22,676.2	22,676.2
			b. Donaciones de Capital		
			c. Actualización de la Hacienda Pública/Patrimonio		
			IIIB. Hacienda Pública/Patrimonio Generado (IIIB = a + b + c + d + e)	-288.0	-269.2
			a. Resultados del Ejercicio (Ahorro/ Desahorro)	-18.8	-4,557.3
			b. Resultados de Ejercicios Anteriores	-269.2	4,288.1
			c. Revaluos		
			d. Reservas		
			e. Rectificaciones de Resultados de Ejercicios Anteriores		
			IIIC. Exceso o Insuficiencia en la Actualización de la Hacienda Pública/Patrimonio (IIIC=a+b)	0.0	0.0
			a. Resultado por Posición Monetaria		
			b. Resultado por Tenencia de Activos no Monetarios		
			III. Total Hacienda Pública/Patrimonio (III = IIIA + IIIB + IIIC)	22,388.2	22,407.0
			IV. Total del Pasivo y Hacienda Pública/Patrimonio (IV = II + III)	23,299.1	24,205.6

CUENTA PÚBLICA DEL GOBIERNO, ORGANISMOS AUXILIARES Y AUTÓNOMOS DEL ESTADO DE MÉXICO 2018

Instituto de Administración Pública del Estado de México, A.C. Informe Analítico de la Deuda Pública y Otros Pasivos - LDF Al 31 de diciembre de 2017 y 2018							
Denominación de la Deuda Pública y Otros Pasivos (c)	Saldo al 31 de diciembre de 2017 (d)	Disposiciones del Periodo (e)	Amortizaciones del Periodo (f)	Revaluaciones, Reclasificaciones y Otros Ajustes (g)	Saldo Final del Periodo (h) h=d+e-f+g	Pago de Intereses del Periodo (i)	Pago de Comisiones y demás Costos Asociados Durante el Periodo (j)
1. Deuda Pública (1=A+B)	0.0	0.0	0.0	0.0	0.0		
A. Corto Plazo (A=a1+a2+a3)	0.0	0.0	0.0	0.0	0.0		
a1) Instituciones de Crédito							
a2) Títulos y Valores							
a3) Arrendamientos Financieros							
B. Largo Plazo (B=b1+b2+b3)	0.0	0.0	0.0	0.0	0.0		
b1) Instituciones de Crédito							
b2) Títulos y Valores							
b3) Arrendamientos Financieros							
2. Otros Pasivos	1,798.6				910.9		
3. Total de la Deuda Pública y Otros Pasivos (3=1+2)	1,798.6	0.0	0.0	0.0	910.9		
4. Deuda Contingente 1 (informativo)	0.0	0.0	0.0	0.0	0.0		
A. Deuda Contingente 1							
B. Deuda Contingente 2							
C. Deuda Contingente XX							
5. Valor de Instrumentos Bono Cupón Cero 2 (Informativo)	0.0	0.0	0.0	0.0	0.0		
A. Instrumento Bono Cupón Cero 1							
B. Instrumento Bono Cupón Cero 2							
C. Instrumento Bono Cupón Cero XX							

1 Se refiere a cualquier Financiamiento sin fuente o garantía de pago definida, que sea asumida de manera solidaria o subsidiaria por las Entidades Federativas con sus Municipios, organismos descentralizados y empresas de participación estatal mayoritaria y fideicomisos, locales o municipales, y por los Municipios con sus respectivos organismos descentralizados y empresas de participación municipal mayoritaria.
2 Se refiere al valor del Bono Cupón Cero que respalda el pago de los créditos asociados al mismo (Activo).

Obligaciones a Corto Plazo (k)	Monto Contratado (l)	Plazo Pactado (m)	Tasa de Interés (n)	Comisiones y Costos Relacionados	Tasa Efectiva (p)
6. Obligaciones a Corto Plazo (Informativo)					
A. Crédito 1					
B. Crédito 2					
C. Crédito XX					

I A P E M

Instituto de Administración Pública del Estado de México, A.C. Informe Analítico de Obligaciones Diferentes de Financiamientos Al 31 de Diciembre de 2018 (Miles de Pesos)										
Denominación de las Obligaciones Diferentes de Financiamiento (c)	Fecha del Contrato (d)	Fecha de Inicio de Operación del Proyecto (e)	Fecha de Vencimiento (f)	Monto de la Inversión Pactado (g)	Plazo Pactado (h)	Monto Promedio Mensual del Pago de la Contraprestación (i)	Monto Promedio Mensual del Pago de la Contraprestación Correspondiente al Pago de Inversión (j)	Monto Pagado de la Inversión al XX de XXXX de 20XX (k)	Monto Pagado de la Inversión Actualizado al XX de XXXX de 20XX (l)	Saldo Pendiente por Pagar de la Inversión al XX de XXXX de 20XX (m = g - l)
A. Asociaciones Público Privadas (APP's) (A=a+b+c+d)				0.0		0.0	0.0			0.0
a) APP 1										0.0
b) APP 2										0.0
c) APP 3										0.0
d) APP XX										0.0
B. Otros Instrumentos (B=a+b+c+d)				0.0		0.0	0.0			0.0
a) Otro Instrumento 1										0.0
b) Otro Instrumento 2										0.0
c) Otro Instrumento 3										0.0
d) Otro Instrumento XX										0.0
C. Total de Obligaciones Diferentes de Financiamiento (C=A+B)				0.0		0.0	0.0			0.0

CUENTA PÚBLICA DEL GOBIERNO, ORGANISMOS AUXILIARES Y AUTÓNOMOS DEL ESTADO DE MÉXICO 2018

Instituto de Administración Pública del Estado de México, A.C.
Balance Presupuestario
Del 1 de Enero al 31 de Diciembre de 2018
(Miles de Pesos)

Concepto	Estimado / Aprobado	Devengado	Recaudado / Pagado
A. Ingresos Totales (A = A1+A2+A3)	29,989.1	31,210.9	31,210.9
A1. Ingresos de Libre Disposición	29,989.1	30,311.3	30,311.3
A2. Transferencias Federales Etiquetadas			
A3. Financiamiento Neto		899.6	899.6
B. Egresos Presupuestarios¹ (B = B1+B2)	29,989.1	27,374.5	27,104.1
B1. Gasto No Etiquetado (sin incluir Amortización de la Deuda Pública)	29,989.1	27,374.5	27,104.1
B2. Gasto Etiquetado (sin incluir Amortización de la Deuda Pública)			
C. Remanentes del Ejercicio Anterior (C = C1 + C2)		0.0	0.0
C1. Remanentes de Ingresos de Libre Disposición Aplicados en el Período			
C2. Remanentes de Transferencias Federales Etiquetadas Aplicados en el Período			
I. Balance Presupuestario (I = A - B + C)	0.0	3,836.4	4,106.8
II. Balance Presupuestario sin Financiamiento Neto (II = I - A3)	0.0	2,936.8	3,207.2
III. Balance Presupuestario sin Financiamiento Neto y sin Remanentes del Ejercicio Anterior (III= II - C)	0.0	2,936.8	3,207.2

Concepto	Aprobado	Devengado	Pagado
E. Intereses, Comisiones y Gastos de la Deuda (E = E1+E2)	0.0	0.0	0.0
E1. Intereses, Comisiones y Gastos de la Deuda con Gasto No Etiquetado			
E2. Intereses, Comisiones y Gastos de la Deuda con Gasto Etiquetado			
IV. Balance Primario (IV = III + E)	0.0	2,936.8	3,207.2

Concepto	Estimado/ Aprobado	Devengado	Recaudado / Pagado
F. Financiamiento (F = F1 + F2)	0.0	0.0	0.0
F1. Financiamiento con Fuente de Pago de Ingresos de Libre Disposición			
F2. Financiamiento con Fuente de Pago de Transferencias Federales Etiquetadas			
G. Amortización de la Deuda (G = G1 + G2)	0.0	0.0	0.0
G1. Amortización de la Deuda Pública con Gasto No Etiquetado			
G2. Amortización de la Deuda Pública con Gasto Etiquetado			
A3. Financiamiento Neto (A3 = F - G)	0.0	0.0	0.0

Concepto	Estimado/ Aprobado	Devengado	Recaudado / Pagado
A1. Ingresos de Libre Disposición	29,989.1	30,311.3	30,311.3
A3.1 Financiamiento Neto con Fuente de Pago de Ingresos de Libre Disposición (A3.1 = F1 - G1)	0.0	899.6	899.6
F1. Financiamiento con Fuente de Pago de Ingresos de Libre Disposición		899.6	899.6
G1. Amortización de la Deuda Pública con Gasto No Etiquetado			
B1. Gasto No Etiquetado (sin incluir Amortización de la Deuda Pública)	29,989.1	27,374.5	27,104.1
C1. Remanentes de Ingresos de Libre Disposición Aplicados en el Período			
V. Balance Presupuestario de Recursos Disponibles (V = A1 + A3.1 - B1 + C1)	0.0	3,836.4	4,106.8
VI. Balance Presupuestario de Recursos Disponibles sin Financiamiento Neto (VI = V - A3.1)	0.0	2,936.8	3,207.2

Concepto	Estimado/ Aprobado	Devengado	Recaudado / Pagado
A2. Transferencias Federales Etiquetadas	0.0	0.0	0.0
A3.2 Financiamiento Neto con Fuente de Pago de Transferencias Federales Etiquetadas (A3.2 = F2 - G2)	0.0	0.0	0.0
F2. Financiamiento con Fuente de Pago de Transferencias Federales Etiquetadas			
G2. Amortización de la Deuda Pública con Gasto Etiquetado			
B2. Gasto Etiquetado (sin incluir Amortización de la Deuda Pública)	0.0	0.0	0.0
C2. Remanentes de Transferencias Federales Etiquetadas Aplicados en el Período			
VII. Balance Presupuestario de Recursos Etiquetados (VII = A2 + A3.2 - B2 + C2)	0.0	0.0	0.0
VIII. Balance Presupuestario de Recursos Etiquetados sin Financiamiento Neto (VIII = VII - A3.2)	0.0	0.0	0.0

I A P E M

Instituto de Administración Pública del Estado de México, A.C. Estado Analítico de Ingresos Detallado - LDF Del 1 de Enero al 31 de Diciembre de 2018 (Miles de Pesos)						
Concepto	Ingreso					Diferencia
	Estimado	Ampliaciones/ (Reducciones)	Modificado	Devengado	Recaudado	
Ingresos de Libre Disposición			0.0			0.0
A. Impuestos			0.0			0.0
B. Cuotas y Aportaciones de Seguridad Social			0.0			0.0
C. Contribuciones de Mejoras			0.0			0.0
D. Derechos			0.0			0.0
E. Productos			0.0			0.0
F. Aprovechamientos			0.0			0.0
G. Ingresos por Ventas de Bienes y Servicios			0.0	42.5	42.5	-42.5
H. Participaciones	0.0	0.0	0.0	0.0	0.0	0.0
(H=h1+h2+h3+h4+h5+h6+h7+h8+h9+h10+h11)						
h1) Fondo General de Participaciones			0.0			0.0
h2) Fondo de Fomento Municipal			0.0			0.0
h3) Fondo de Fiscalización y Recaudación			0.0			0.0
h4) Fondo de Compensación			0.0			0.0
h5) Fondo de Extracción de Hidrocarburos			0.0			0.0
h6) Impuesto Especial Sobre Producción y Servicios			0.0			0.0
h7) 0.136% de la Recaudación Federal Participable			0.0			0.0
h8) 3.17% Sobre Extracción de Petróleo			0.0			0.0
h9) Gasolinas y Diésel			0.0			0.0
h10) Fondo del Impuesto Sobre la Renta			0.0			0.0
h11) Fondo de Estabilización de los Ingresos de las Entidades Federativas			0.0			0.0
I. Incentivos Derivados de la Colaboración Fiscal (I=i1+i2+i3+i4+i5)	0.0	0.0	0.0	0.0	0.0	0.0
i1) Tenencia o Uso de Vehículos			0.0			0.0
i2) Fondo de Compensación ISAN			0.0			0.0
i3) Impuesto Sobre Automóviles Nuevos			0.0			0.0
i4) Fondo de Compensación de Repecos-Intermedios			0.0			0.0
i5) Otros Incentivos Económicos			0.0			0.0
J. Transferencias	29,989.1	207.5	30,196.6	30,268.8	30,268.8	-72.2
K. Convenios	0.0	0.0	0.0	0.0	0.0	0.0
k1) Otros Convenios y Subsidios			0.0			0.0
L. Otros Ingresos de Libre Disposición (L=l1+l2)	0.0	0.0	0.0	0.0	0.0	0.0
l1) Participaciones en Ingresos Locales			0.0			0.0
l2) Otros Ingresos de Libre Disposición			0.0			0.0
I. Total de Ingresos de Libre Disposición (I=A+B+C+D+E+F+G+H+I+J+K+L)	29,989.1	207.5	30,196.6	30,311.3	30,311.3	-114.7
Ingresos Excedentes de Ingresos de Libre Disposición			0.0			0.0
Transferencias Federales Etiquetadas			0.0			0.0
A. Aportaciones (A=a1+a2+a3+a4+a5+a6+a7+a8)	0.0	0.0	0.0	0.0	0.0	0.0
a1) Fondo de Aportaciones para la Nómina Educativa y Gasto Operativo			0.0			0.0
a2) Fondo de Aportaciones para los Servicios de Salud			0.0			0.0
a3) Fondo de Aportaciones para la Infraestructura Social			0.0			0.0
a4) Fondo de Aportaciones para el Fortalecimiento de los Municipios y de las Demarcaciones Territoriales del Distrito Federal			0.0			0.0
a5) Fondo de Aportaciones Múltiples			0.0			0.0
a6) Fondo de Aportaciones para la Educación Tecnológica y de Adultos			0.0			0.0
a7) Fondo de Aportaciones para la Seguridad Pública de los Estados y del Distrito Federal			0.0			0.0
a8) Fondo de Aportaciones para el Fortalecimiento de las Entidades Federativas			0.0			0.0
B. Convenios (B=b1+b2+b3+b4)	0.0	0.0	0.0	0.0	0.0	0.0
b1) Convenios de Protección Social en Salud			0.0			0.0
b2) Convenios de Descentralización			0.0			0.0
b3) Convenios de Reasignación			0.0			0.0
b4) Otros Convenios y Subsidios			0.0			0.0
C. Fondos Distintos de Aportaciones (C=c1+c2)	0.0	0.0	0.0	0.0	0.0	0.0
c1) Fondo para Entidades Federativas y Municipios Productores de Hidrocarburos			0.0			0.0
c2) Fondo Minero			0.0			0.0
D. Transferencias, Subsidios y Subvenciones, y Pensiones y Jubilaciones			0.0			0.0
E. Otras Transferencias Federales Etiquetadas			0.0			0.0
II. Total de Transferencias Federales Etiquetadas (II = A + B + C + D + E)	0.0	0.0	0.0	0.0	0.0	0.0
III. Ingresos Derivados de Financiamientos (III = A)	0.0	1,102.2	1,102.2	899.6	899.6	202.6
A. Ingresos Derivados de Financiamientos		1,102.2	1,102.2	899.6	899.6	202.6
IV. Total de Ingresos (IV = I + II + III)	29,989.1	1,309.7	31,298.8	31,210.9	31,210.9	87.9
Datos Informativos			0.0			0.0
1. Ingresos Derivados de Financiamientos con Fuente de Pago de Ingresos de Libre Disposición			0.0			0.0
2. Ingresos Derivados de Financiamientos con Fuente de Pago de Transferencias Federales Etiquetadas			0.0			0.0
3. Ingresos Derivados de Financiamientos (3 = 1 + 2)	0.0	0.0	0.0	0.0	0.0	0.0

CUENTA PÚBLICA DEL GOBIERNO, ORGANISMOS AUXILIARES Y AUTÓNOMOS DEL ESTADO DE MÉXICO 2018

Instituto de Administración Pública del Estado de México, A.C. Estado Analítico del Ejercicio del Presupuesto de Egresos Detallado - LDF Clasificación por Objeto del Gasto (Capítulo y Concepto) Del 1 de Enero al 31 de Diciembre de 2018 (Miles de Pesos)						
Concepto	Egresos					Subejercicio
	Aprobado	Ampliaciones/ (Reducciones)	Modificado	Devengado	Pagado	
I. Gasto No Etiquetado (I=A+B+C+D+E+F+G+H+I)	29,989.1	1,309.7	31,298.8	27,374.5	27,104.1	3,924.3
A. Servicios Personales (A=a1+a2+a3+a4+a5+a6+a7)	23,671.8	0.0	23,671.8	19,897.4	19,756.9	3,774.4
a1) Remuneraciones al Personal de Carácter Permanente	23,671.8	-14,141.9	9,529.9	8,673.6	8,673.6	856.3
a2) Remuneraciones al Personal de Carácter Transitorio			0.0			0.0
a3) Remuneraciones Adicionales y Especiales		10,409.5	10,409.5	8,190.0	8,190.0	2,219.5
a4) Seguridad Social		2,670.4	2,670.4	2,397.2	2,299.4	273.2
a5) Otras Prestaciones Sociales y Económicas		1,062.0	1,062.0	636.6	593.9	425.4
a6) Previsiones			0.0			0.0
a7) Pago de Estímulos a Servidores Públicos			0.0			0.0
B. Materiales y Suministros (B=b1+b2+b3+b4+b5+b6+b7+b8+b9)	1,579.3	-320.0	1,259.3	1,231.3	1,231.3	28.0
b1) Materiales de Administración, Emisión de Documentos y Artículos Oficiales	1,579.3	-1,127.5	451.8	441.6	441.6	10.2
b2) Alimentos y Utensilios		240.0	240.0	226.8	226.8	13.2
b3) Materias Primas y Materiales de Producción y Comercialización			0.0			0.0
b4) Materiales y Artículos de Construcción y de Reparación		168.8	168.8	168.8	168.8	0.0
b5) Productos Químicos, Farmacéuticos y de Laboratorio		1.1	1.1	1.1	1.1	0.0
b6) Combustibles, Lubricantes y Aditivos		375.1	375.1	371.5	371.5	3.6
b7) Vestuario, Blancos, Prendas de Protección y Artículos Deportivos		1.5	1.5	0.5	0.5	1.0
b8) Materiales y Suministros Para Seguridad			0.0			0.0
b9) Herramientas, Refacciones y Accesorios Menores		21.0	21.0	21.0	21.0	0.0
C. Servicios Generales (C=c1+c2+c3+c4+c5+c6+c7+c8+c9)	4,738.0	257.5	4,995.5	4,873.6	4,743.7	121.9
c1) Servicios Básicos	4,738.0	-4,328.0	410.0	392.9	367.1	17.1
c2) Servicios de Arrendamiento		467.2	467.2	467.2	467.2	0.0
c3) Servicios Profesionales, Científicos, Técnicos y Otros Servicios		2,150.2	2,150.2	2,145.4	2,112.9	4.8
c4) Servicios Financieros, Bancarios y Comerciales		120.0	120.0	92.1	92.1	27.9
c5) Servicios de Instalación, Reparación, Mantenimiento y Conservación		804.6	804.6	804.1	804.1	0.5
c6) Servicios de Comunicación Social y Publicidad		61.2	61.2	61.2	61.2	0.0
c7) Servicios de Traslado y Viáticos		48.0	48.0	42.1	42.1	5.9
c8) Servicios Oficiales		100.7	100.7	100.7	100.7	0.0
c9) Otros Servicios Generales		833.6	833.6	767.9	696.3	65.7
D. Transferencias, Asignaciones, Subsidios y Otras Ayudas (D=d1+d2+d3+d4+d5+d6+d7+d8+d9)	0.0	270.0	270.0	270.0	270.0	0.0
d1) Transferencias Internas y Asignaciones al Sector Público			0.0			0.0
d2) Transferencias al Resto del Sector Público			0.0			0.0
d3) Subsidios y Subvenciones			0.0			0.0
d4) Ayudas Sociales		270.0	270.0	270.0	270.0	0.0
d5) Pensiones y Jubilaciones			0.0			0.0
d6) Transferencias a Fideicomisos, Mandatos y Otros Análogos			0.0			0.0
d7) Transferencias a la Seguridad Social			0.0			0.0
d8) Donativos			0.0			0.0
d9) Transferencias al Exterior			0.0			0.0
E. Bienes Muebles, Inmuebles e Intangibles (E=e1+e2+e3+e4+e5+e6+e7+e8+e9)	0.0	0.0	0.0	0.0	0.0	0.0
e1) Mobiliario y Equipo de Administración			0.0			0.0
e2) Mobiliario y Equipo Educativo y Recreativo			0.0			0.0
e3) Equipo e Instrumental Médico y de Laboratorio			0.0			0.0
e4) Vehículos y Equipo de Transporte			0.0			0.0
e5) Equipo de Defensa y Seguridad			0.0			0.0
e6) Maquinaria, Otros Equipos y Herramientas			0.0			0.0
e7) Activos Biológicos			0.0			0.0
e8) Bienes Inmuebles			0.0			0.0
e9) Activos Intangibles			0.0			0.0
F. Inversión Pública (F=f1+f2+f3)	0.0	0.0	0.0	0.0	0.0	0.0
f1) Obra Pública en Bienes de Dominio Público			0.0			0.0
f2) Obra Pública en Bienes Propios			0.0			0.0
f3) Proyectos Productivos y Acciones de Fomento			0.0			0.0
G. Inversiones Financieras y Otras Provisiones (G=g1+g2+g3+g4+g5+g6+g7)	0.0	0.0	0.0	0.0	0.0	0.0
g1) Inversiones Para el Fomento de Actividades Productivas			0.0			0.0
g2) Acciones y Participaciones de Capital			0.0			0.0
g3) Compra de Títulos y Valores			0.0			0.0
g4) Concesión de Préstamos			0.0			0.0
g5) Inversiones en Fideicomisos, Mandatos y Otros Análogos			0.0			0.0
Fideicomiso de Desastres Naturales (Informativo)			0.0			0.0
g6) Otras Inversiones Financieras			0.0			0.0
g7) Provisiones para Contingencias y Otras Erogaciones Especiales			0.0			0.0
H. Participaciones y Aportaciones (H=h1+h2+h3)	0.0	0.0	0.0	0.0	0.0	0.0
h1) Participaciones			0.0			0.0
h2) Aportaciones			0.0			0.0
h3) Convenios			0.0			0.0
I. Deuda Pública (I=i1+i2+i3+i4+i5+i6+i7)	0.0	1,102.2	1,102.2	1,102.2	1,102.2	0.0
i1) Amortización de la Deuda Pública			0.0			0.0
i2) Intereses de la Deuda Pública			0.0			0.0
i3) Comisiones de la Deuda Pública			0.0			0.0
i4) Gastos de la Deuda Pública			0.0			0.0
i5) Costo por Coberturas			0.0			0.0
i6) Apoyos Financieros			0.0			0.0
i7) Adeudos de Ejercicios Fiscales Anteriores (ADEFAS)		1,102.2	1,102.2	1,102.2	1,102.2	0.0

I A P E M

Concepto	Egresos					Subejercicio
	Aprobado	Ampliaciones/ (Reducciones)	Modificado	Devengado	Pagado	
II. Gasto Etiquetado (II=A+B+C+D+E+F+G+H+I)	0.0	0.0	0.0	0.0	0.0	0.0
A. Servicios Personales (A=a1+a2+a3+a4+a5+a6+a7)	0.0	0.0	0.0	0.0	0.0	0.0
a1) Remuneraciones al Personal de Carácter Permanente			0.0			0.0
a2) Remuneraciones al Personal de Carácter Transitorio			0.0			0.0
a3) Remuneraciones Adicionales y Especiales			0.0			0.0
a4) Seguridad Social			0.0			0.0
a5) Otras Prestaciones Sociales y Económicas			0.0			0.0
a6) Previsiones			0.0			0.0
a7) Pago de Estímulos a Servidores Públicos			0.0			0.0
B. Materiales y Suministros (B=b1+b2+b3+b4+b5+b6+b7+b8+b9)	0.0	0.0	0.0	0.0	0.0	0.0
b1) Materiales de Administración, Emisión de Documentos y Artículos Oficiales			0.0			0.0
b2) Alimentos y Utensilios			0.0			0.0
b3) Materias Primas y Materiales de Producción y Comercialización			0.0			0.0
b4) Materiales y Artículos de Construcción y de Reparación			0.0			0.0
b5) Productos Químicos, Farmacéuticos y de Laboratorio			0.0			0.0
b6) Combustibles, Lubricantes y Aditivos			0.0			0.0
b7) Vestuario, Blancos, Prendas de Protección y Artículos Deportivos			0.0			0.0
b8) Materiales y Suministros Para Seguridad			0.0			0.0
b9) Herramientas, Refacciones y Accesorios Menores			0.0			0.0
C. Servicios Generales (C=c1+c2+c3+c4+c5+c6+c7+c8+c9)	0.0	0.0	0.0	0.0	0.0	0.0
c1) Servicios Básicos			0.0			0.0
c2) Servicios de Arrendamiento			0.0			0.0
c3) Servicios Profesionales, Científicos, Técnicos y Otros Servicios			0.0			0.0
c4) Servicios Financieros, Bancarios y Comerciales			0.0			0.0
c5) Servicios de Instalación, Reparación, Mantenimiento y Conservación			0.0			0.0
c6) Servicios de Comunicación Social y Publicidad			0.0			0.0
c7) Servicios de Traslado y Viáticos			0.0			0.0
c8) Servicios Oficiales			0.0			0.0
c9) Otros Servicios Generales			0.0			0.0
D. Transferencias, Asignaciones, Subsidios y Otras Ayudas (D=d1+d2+d3+d4+d5+d6+d7+d8+d9)	0.0	0.0	0.0	0.0	0.0	0.0
d1) Transferencias Internas y Asignaciones al Sector Público			0.0			0.0
d2) Transferencias al Resto del Sector Público			0.0			0.0
d3) Subsidios y Subvenciones			0.0			0.0
d4) Ayudas Sociales			0.0			0.0
d5) Pensiones y Jubilaciones			0.0			0.0
d6) Transferencias a Fideicomisos, Mandatos y Otros Análogos			0.0			0.0
d7) Transferencias a la Seguridad Social			0.0			0.0
d8) Donativos			0.0			0.0
d9) Transferencias al Exterior			0.0			0.0
E. Bienes Muebles, Inmuebles e Intangibles (E=e1+e2+e3+e4+e5+e6+e7+e8+e9)	0.0	0.0	0.0	0.0	0.0	0.0
e1) Mobiliario y Equipo de Administración			0.0			0.0
e2) Mobiliario y Equipo Educativo y Recreativo			0.0			0.0
e3) Equipo e Instrumental Médico y de Laboratorio			0.0			0.0
e4) Vehículos y Equipo de Transporte			0.0			0.0
e5) Equipo de Defensa y Seguridad			0.0			0.0
e6) Maquinaria, Otros Equipos y Herramientas			0.0			0.0
e7) Activos Biológicos			0.0			0.0
e8) Bienes Inmuebles			0.0			0.0
e9) Activos Intangibles			0.0			0.0
F. Inversión Pública (F=f1+f2+f3)	0.0	0.0	0.0	0.0	0.0	0.0
f1) Obra Pública en Bienes de Dominio Público			0.0			0.0
f2) Obra Pública en Bienes Propios			0.0			0.0
f3) Proyectos Productivos y Acciones de Fomento			0.0			0.0
G. Inversiones Financieras y Otras Provisiones (G=g1+g2+g3+g4+g5+g6+g7)	0.0	0.0	0.0	0.0	0.0	0.0
g1) Inversiones Para el Fomento de Actividades Productivas			0.0			0.0
g2) Acciones y Participaciones de Capital			0.0			0.0
g3) Compra de Títulos y Valores			0.0			0.0
g4) Concesión de Préstamos			0.0			0.0
g5) Inversiones en Fideicomisos, Mandatos y Otros Análogos			0.0			0.0
Fideicomiso de Desastres Naturales (Informativo)			0.0			0.0
g6) Otras Inversiones Financieras			0.0			0.0
g7) Provisiones para Contingencias y Otras Erogaciones Especiales			0.0			0.0
H. Participaciones y Aportaciones (H=h1+h2+h3)	0.0	0.0	0.0	0.0	0.0	0.0
h1) Participaciones			0.0			0.0
h2) Aportaciones			0.0			0.0
h3) Convenios			0.0			0.0
I. Deuda Pública (I=i1+i2+i3+i4+i5+i6+i7)	0.0	0.0	0.0	0.0	0.0	0.0
i1) Amortización de la Deuda Pública			0.0			0.0
i2) Intereses de la Deuda Pública			0.0			0.0
i3) Comisiones de la Deuda Pública			0.0			0.0
i4) Gastos de la Deuda Pública			0.0			0.0
i5) Costo por Coberturas			0.0			0.0
i6) Apoyos Financieros			0.0			0.0
i7) Adeudos de Ejercicios Fiscales Anteriores (ADEFAS)			0.0			0.0
III. Total de Egresos (III = I + II)	29,989.1	1,309.7	31,298.8	27,374.5	27,104.1	3,924.3

Instituto de Administración Pública del Estado de México, A.C. Estado Analítico del Ejercicio del Presupuesto de Egresos Detallado Clasificación Administrativa Del 1 de Enero al 31 de Diciembre de 2018 (Miles de Pesos)						
Concepto ©	Egresos					Subejercicio
	Aprobado	Ampliaciones/ (Reducciones)	Modificado	Devengado	Pagado	
I. Gasto No Etiquetado (I=A+B+C+D+E+F+G+H)	29,989.1	1,309.7	31,298.8	27,374.5	27,104.1	3,924.3
20310 Instituto de Administración Pública del Estado de México, A.C.	29,989.1	1,309.7	31,298.8	27,374.5	27,104.1	3,924.3
II. Gasto Etiquetado (II=A+B+C+D+E+F+G+H)	0.0	0.0	0.0	0.0	0.0	0.0
III. Total de Egresos (III = I + II)	29,989.1	1,309.7	31,298.8	27,374.5	27,104.1	3,924.3

I A P E M

Instituto de Administración Pública del Estado de México, A.C. Estado Analítico del Ejercicio del Presupuesto de Egresos Detallado Clasificación Funcional (Finalidad y Función) Del 1 de Enero al 31 de Diciembre de 2018 (Miles de Pesos)						
Concepto (c)	Egresos					Subejercicio
	Aprobado (d)	Ampliaciones/ (Reducciones)	Modificado	Devengado	Pagado	
I. Gasto No Etiquetado (I=A+B+C+D)	29,989.1	1,309.7	31,298.8	27,374.5	27,104.1	3,924.3
A. Gobierno (A=a1+a2+a3+a4+a5+a6+a7+a8)	29,989.1	207.5	30,196.6	26,272.3	26,001.9	3,924.3
a1) Legislación			0.0			0.0
a2) Justicia			0.0			0.0
a3) Coordinación de la Política de Gobierno			0.0			0.0
a4) Relaciones Exteriores			0.0			0.0
a5) Asuntos Financieros y Hacendarios	29,989.1	207.5	30,196.6	26,272.3	26,001.9	3,924.3
a6) Seguridad Nacional			0.0			0.0
a7) Asuntos de Orden Público y de Seguridad Interior			0.0			0.0
a8) Otros Servicios Generales			0.0			0.0
B. Desarrollo Social (B=b1+b2+b3+b4+b5+b6+b7)	0.0	0.0	0.0	0.0	0.0	0.0
b1) Protección Ambiental			0.0			0.0
b2) Vivienda y Servicios a la Comunidad			0.0			0.0
b3) Salud			0.0			0.0
b4) Recreación, Cultura y Otras Manifestaciones Sociales			0.0			0.0
b5) Educación			0.0			0.0
b6) Protección Social			0.0			0.0
b7) Otros Asuntos Sociales			0.0			0.0
C. Desarrollo Económico (C=c1+c2+c3+c4+c5+c6+c7+c8+c9)	0.0	0.0	0.0	0.0	0.0	0.0
c1) Asuntos Económicos, Comerciales y Laborales en General			0.0			0.0
c2) Agropecuaria, Silvicultura, Pesca y Caza			0.0			0.0
c3) Combustibles y Energía			0.0			0.0
c4) Minería, Manufacturas y Construcción			0.0			0.0
c5) Transporte			0.0			0.0
c6) Comunicaciones			0.0			0.0
c7) Turismo			0.0			0.0
c8) Ciencia, Tecnología e Innovación			0.0			0.0
c9) Otras Industrias y Otros Asuntos Económicos			0.0			0.0
D. Otras No Clasificadas en Funciones Anteriores (D=d1+d2+d3+d4)	0.0	1,102.2	1,102.2	1,102.2	1,102.2	0.0
d1) Transacciones de la Deuda Pública / Costo Financiero de la Deuda			0.0			0.0
d2) Transferencias, Participaciones y Aportaciones Entre Diferentes Niveles y Ordenes de Gobierno			0.0			0.0
d3) Saneamiento del Sistema Financiero			0.0			0.0
d4) Adeudos de Ejercicios Fiscales Anteriores		1,102.2	1,102.2	1,102.2	1,102.2	0.0
II. Gasto Etiquetado (II=A+B+C+D)	0.0	0.0	0.0	0.0	0.0	0.0
A. Gobierno (A=a1+a2+a3+a4+a5+a6+a7+a8)	0.0	0.0	0.0	0.0	0.0	0.0
a1) Legislación			0.0			0.0
a2) Justicia			0.0			0.0
a3) Coordinación de la Política de Gobierno			0.0			0.0
a4) Relaciones Exteriores			0.0			0.0
a5) Asuntos Financieros y Hacendarios			0.0			0.0
a6) Seguridad Nacional			0.0			0.0
a7) Asuntos de Orden Público y de Seguridad Interior			0.0			0.0
a8) Otros Servicios Generales			0.0			0.0
B. Desarrollo Social (B=b1+b2+b3+b4+b5+b6+b7)	0.0	0.0	0.0	0.0	0.0	0.0
b1) Protección Ambiental			0.0			0.0
b2) Vivienda y Servicios a la Comunidad			0.0			0.0
b3) Salud			0.0			0.0
b4) Recreación, Cultura y Otras Manifestaciones Sociales			0.0			0.0
b5) Educación			0.0			0.0
b6) Protección Social			0.0			0.0
b7) Otros Asuntos Sociales			0.0			0.0
C. Desarrollo Económico (C=c1+c2+c3+c4+c5+c6+c7+c8+c9)	0.0	0.0	0.0	0.0	0.0	0.0
c1) Asuntos Económicos, Comerciales y Laborales en General			0.0			0.0
c2) Agropecuaria, Silvicultura, Pesca y Caza			0.0			0.0
c3) Combustibles y Energía			0.0			0.0
c4) Minería, Manufacturas y Construcción			0.0			0.0
c5) Transporte			0.0			0.0
c6) Comunicaciones			0.0			0.0
c7) Turismo			0.0			0.0
c8) Ciencia, Tecnología e Innovación			0.0			0.0
c9) Otras Industrias y Otros Asuntos Económicos			0.0			0.0
D. Otras No Clasificadas en Funciones Anteriores (D=d1+d2+d3+d4)	0.0	0.0	0.0	0.0	0.0	0.0
d1) Transacciones de la Deuda Pública / Costo Financiero de la Deuda			0.0			0.0
d2) Transferencias, Participaciones y Aportaciones Entre Diferentes Niveles y Ordenes de Gobierno			0.0			0.0
d3) Saneamiento del Sistema Financiero			0.0			0.0
d4) Adeudos de Ejercicios Fiscales Anteriores			0.0			0.0
III. Total de Egresos (III = I + II)	29,989.1	1,309.7	31,298.8	27,374.5	27,104.1	3,924.3

Instituto de Administración Pública del Estado de México, A.C.
Estado Analítico del Ejercicio del Presupuesto de Egresos Detallado
Clasificación de Servicios Personales por Categoría
Del 1 de Enero al 31 de Diciembre de 2018
(Miles de Pesos)

Concepto (c)	Egresos					Subejercicio
	Aprobado	Ampliaciones/ (Reducciones)	Modificado	Devengado	Pagado	
I. Gasto No Etiquetado (I=A+B+C+D+E+F)	23,671.8	0.0	23,671.8	19,897.4	19,756.9	3,774.4
A. Personal Administrativo y de Servicio Público	23,671.8	0.0	23,671.8	19,897.4	19,756.9	3,774.4
B. Magisterio			0.0			0.0
C. Servicios de Salud (C=c1+c2)	0.0	0.0	0.0	0.0	0.0	0.0
c1) Personal Administrativo			0.0			0.0
c2) Personal Médico, Paramédico y afín			0.0			0.0
D. Seguridad Pública			0.0			0.0
E. Gastos asociados a la implementación de nuevas leyes federales o reformas a las mismas (E = e1 + e2)	0.0	0.0	0.0	0.0	0.0	0.0
e1) Nombre del Programa o Ley 1			0.0			0.0
e2) Nombre del Programa o Ley 2			0.0			0.0
F. Sentencias laborales definitivas			0.0			0.0
			0.0			0.0
II. Gasto Etiquetado (II=A+B+C+D+E+F)	0.0	0.0	0.0	0.0	0.0	0.0
A. Personal Administrativo y de Servicio Público			0.0			0.0
B. Magisterio			0.0			0.0
C. Servicios de Salud (C=c1+c2)	0.0	0.0	0.0	0.0	0.0	0.0
c1) Personal Administrativo			0.0			0.0
c2) Personal Médico, Paramédico y afín			0.0			0.0
D. Seguridad Pública			0.0			0.0
E. Gastos asociados a la implementación de nuevas leyes federales o reformas a las mismas (E = e1 + e2)	0.0	0.0	0.0	0.0	0.0	0.0
e1) Nombre del Programa o Ley 1			0.0			0.0
e2) Nombre del Programa o Ley 2			0.0			0.0
F. Sentencias laborales definitivas			0.0			0.0
III. Total del Gasto en Servicios Personales (III = I + II)	23,671.8	0.0	23,671.8	19,897.4	19,756.9	3,774.4

**INSTITUTO HACENDARIO DEL
ESTADO DE MÉXICO**

IHAEM



INSTITUTO HACENDARIO DEL ESTADO DE MÉXICO

(IHAEM)





CUENTA PÚBLICA DEL GOBIERNO, ORGANISMOS AUXILIARES Y AUTÓNOMOS DEL ESTADO DE MÉXICO 2018



	CONTENIDO	PÁGINA
I.	INFORMACIÓN CONTABLE	
	ESTADO DE SITUACIÓN FINANCIERA	5
	ESTADO DE ACTIVIDADES	6
	ESTADO DE VARIACIÓN EN LA HACIENDA PÚBLICA	7
	ESTADO DE CAMBIOS EN LA SITUACIÓN FINANCIERA	8
	ESTADO DE FLUJOS DE EFECTIVO	9
	ESTADO ANALÍTICO DEL ACTIVO	10
	ESTADO ANALÍTICO DE LA DEUDA Y OTROS PASIVOS	11
	NOTAS A LOS ESTADOS FINANCIEROS	12
II.	INFORMACIÓN PRESUPUESTARIA	33
III.	INFORMACIÓN PROGRAMÁTICA	47
IV.	ANEXOS ESTABLECIDOS EN DIFERENTES ORDENAMIENTOS	63
V.	FORMATOS PARA EL CUMPLIMIENTO DE LA LEY DE DISCIPLINA FINANCIERA DE LAS ENTIDADES FEDERATIVAS Y LOS MUNICIPIOS	67



CUENTA PÚBLICA DEL GOBIERNO, ORGANISMOS AUXILIARES Y AUTÓNOMOS DEL ESTADO DE MÉXICO 2018



I H A E M

Instituto Hacendario del Estado de México
Estado de Situación Financiera
Al 31 de diciembre de 2018 y 2017
(En miles de pesos)

CONCEPTO	Año		CONCEPTO	Año	
	2018	2017		2018	2017
ACTIVO			PASIVO		
<i>Activo Circulante</i>			<i>Pasivo Circulante</i>		
Efectivo y Equivalentes	6,662.8	5,289.5	Cuentas por Pagar a Corto Plazo	1,525.8	1,653.5
Derechos a Recibir Efectivo o Equivalentes	200.2		Documentos por Pagar a Corto Plazo		
Derechos a Recibir Bienes o Servicios			Porción a Corto Plazo de la Deuda Pública a Largo Plazo		
Inventarios			Títulos y Valores a Corto Plazo		
Almacenes			Pasivos Diferidos a Corto Plazo		
Estimación por Pérdida o Deterioro de Activos Circulantes			Fondos y Bienes de Terceros en Garantía y/o Administración a Corto Plazo		
Otros Activos Circulantes			Provisiones a Corto Plazo		
			Otros Pasivos a Corto Plazo		
Total de Activos Circulantes	6,863.0	5,289.5	Total de Pasivos Circulantes	1,525.8	1,653.5
<i>Activo No Circulante</i>			<i>Pasivo No Circulante</i>		
Inversiones Financieras a Largo Plazo			Cuentas por Pagar a Largo Plazo		
Derechos a Recibir Efectivo o Equivalentes a Largo Plazo			Documentos por Pagar a Largo Plazo		
Bienes Inmuebles, Infraestructura y Construcciones en Proceso	53,303.8	53,303.8	Deuda Pública a Largo Plazo		
Bienes Muebles	14,499.1	12,580.4	Pasivos Diferidos a Largo Plazo		
Activos Intangibles			Fondos y Bienes de Terceros en Garantía y/o en Administración a Largo Plazo		
Depreciación, Deterioro y Amortización Acumulada de Bienes	-18,313.6	-16,382.7	Provisiones a Largo Plazo		
Activos Diferidos					
Estimación por Pérdida o Deterioro de Activos no Circulantes			Total de Pasivos No Circulantes	.0	.0
Otros Activos no Circulantes					
Total de Activos No Circulantes	49,489.3	49,501.5	Total del Pasivo	1,525.8	1,653.5
Total del Activo	56,352.3	54,791.0	HACIENDA PÚBLICA/ PATRIMONIO		
			<i>Hacienda Pública/Patrimonio Contribuido</i>		
				132.2	132.2
			Aportaciones	132.2	132.2
			Donaciones de Capital		
			Actualización de la Hacienda Pública / Patrimonio		
			Hacienda Pública/Patrimonio Generado	54,694.3	53,005.3
			Resultados del Ejercicio (Ahorro / Desahorro)	1,689.0	117.6
			Resultados de Ejercicios Anteriores	53,005.3	52,887.7
			Revalúos		
			Reservas		
			Rectificaciones de Resultados de Ejercicios Anteriores		
			Exceso o Insuficiencia en la Actualización de la Hacienda Pública/Patrimonio	.0	.0
			Resultado por Posición Monetaria		
			Resultado por Tenencia de Activos no Monetarios		
			Total Hacienda Pública/ Patrimonio	54,826.5	53,137.5
			Total del Pasivo y Hacienda Pública / Patrimonio	56,352.3	54,791.0

CUENTA PÚBLICA DEL GOBIERNO, ORGANISMOS AUXILIARES Y AUTÓNOMOS DEL ESTADO DE MÉXICO 2018

Instituto Hacendario del Estado de México		
Estado de Actividades		
Del 1 de Enero al 31 de Diciembre de 2018 y 2017		
(Miles de Pesos)		
Concepto	2018	2017
INGRESOS Y OTROS BENEFICIOS		
Ingresos de la Gestión	26,542.7	26,542.7
Impuestos		
Cuotas y Aportaciones de Seguridad Social		
Contribuciones de Mejoras		
Derechos		
Productos de Tipo Corriente		
Aprovechamientos de Tipo Corriente		
Ingresos por Venta de Bienes y Servicios	26,542.7	26,542.7
Ingresos no Comprendidos en las Fracciones de la Ley de Ingresos Causados en Ejercicios Fiscales Anteriores Pendientes de Liquidación o Pago		
Participaciones, Aportaciones, Transferencias, Asignaciones, Subsidios y Otras Ayudas	34,211.1	30,607.4
Participaciones y Aportaciones		
Transferencias, Asignaciones, Subsidios y Otras Ayudas	34,211.1	30,607.4
Otros Ingresos y Beneficios	870.2	1,265.3
Ingresos Financieros	5.4	371.2
Incremento por Variación de Inventarios		
Disminución del Exceso de Estimaciones por Pérdida o Deterioro u Obsolescencia		
Disminución del Exceso de Provisiones		
Otros Ingresos y Beneficios Varios	864.8	894.1
Total de Ingresos y Otros Beneficios	61,624.0	58,415.4
GASTOS Y OTRAS PÉRDIDAS		
Gastos de Funcionamiento	56,482.4	55,248.0
Servicios Personales	40,814.1	40,532.3
Materiales y Suministros	3,214.1	2,837.6
Servicios Generales	12,454.2	11,878.1
Transferencias, Asignaciones, Subsidios y Otras Ayudas	424.6	796.0
Transferencias Internas y Asignaciones al Sector Público		
Transferencias al Resto del Sector Público		
Subsidios y Subvenciones		
Ayudas Sociales	424.6	796.0
Pensiones y Jubilaciones		
Transferencias a Fideicomisos, Mandatos y Contratos Análogos		
Transferencias a la Seguridad Social		
Donativos		
Transferencias al Exterior		
Participaciones y Aportaciones	.0	.0
Participaciones		
Aportaciones		
Convenios		
Intereses, Comisiones y Otros Gastos de la Deuda Pública	.0	.0
Intereses de la Deuda Pública		
Comisiones de la Deuda Pública		
Gastos de la Deuda Pública		
Costo por Coberturas		
Apoyos Financieros		
Otros Gastos y Pérdidas Extraordinarias	3,028.0	2,253.8
Estimaciones, Depreciaciones, Deterioros, Obsolescencia y Amortizaciones	3,028.0	2,205.1
Provisiones		
Disminución de Inventarios		
Aumento por Insuficiencia de Estimaciones por Pérdida o Deterioro y Obsolescencia		
Aumento por Insuficiencia de Provisiones		
Otros Gastos		48.7
Inversión Pública	.0	.0
Inversión Pública no Capitalizable		
Total de Gastos y Otras Pérdidas	59,935.0	58,297.8
Resultados del Ejercicio (Ahorro/Desahorro)	1,689.0	117.6

I H A E M

Instituto Hacendario del Estado de México Estado de Variación en la Hacienda Pública Del 1 de Enero al 31 de Diciembre de 2018 y 2017					
Concepto	Hacienda Pública / Patrimonio Contribuido	Hacienda Pública / Patrimonio Generado de Ejercicios Anteriores	Hacienda Pública / Patrimonio Generado del Ejercicio	Exceso o Insuficiencia en la Actualización de la Hacienda Pública / Patrimonio	Total
Hacienda Pública / Patrimonio Contribuido Neto de 2017	132.2				132.2
Aportaciones	132.2				132.2
Donaciones de Capital					0.0
Actualización de la Hacienda Pública/Patrimonio					0.0
Hacienda Pública / Patrimonio Generado Neto de 2017		52,887.7	117.6		53,005.3
Resultados del Ejercicio (Ahorro/Desahorro)			117.6		117.6
Resultados de Ejercicios Anteriores		52,887.7			52,887.7
Revalúos					0.0
Reservas					0.0
Rectificaciones de Resultados de Ejercicios Anteriores					0.0
Exceso o Insuficiencia en la Actualización de la Hacienda Pública / Patrimonio Neto de 2017				0.0	0.0
Resultado por Posición Monetaria					0.0
Resultado por Tenencia de Activos no Monetarios					0.0
Hacienda Pública / Patrimonio Neto Final de 2017	132.2	52,887.7	117.6	0.0	53,137.5
Cambios en la Hacienda Pública / Patrimonio Contribuido Neto de 2018	0.0				0.0
Aportaciones					0.0
Donaciones de Capital					0.0
Actualización de la Hacienda Pública/Patrimonio					0.0
Variaciones de la Hacienda Pública / Patrimonio Generado Neto de 2018		117.6	1,571.4		1,689.0
Resultados del Ejercicio (Ahorro/Desahorro)			1,689.0		1,689.0
Resultados de Ejercicios Anteriores		117.6	-117.6		0.0
Revalúos					0.0
Reservas					0.0
Rectificaciones de Resultados de Ejercicios Anteriores					0.0
Cambios en el Exceso o Insuficiencia en la Actualización de la Hacienda Pública / Patrimonio Neto de 2018				0.0	0.0
Resultado por Posición Monetaria					0.0
Resultado por Tenencia de Activos no Monetarios					0.0
Hacienda Pública / Patrimonio Neto Final de 2018	132.2	53,005.3	1,689.0	0.0	54,826.5

CUENTA PÚBLICA DEL GOBIERNO, ORGANISMOS AUXILIARES Y AUTÓNOMOS DEL ESTADO DE MÉXICO 2018

Instituto Hacendario del Estado de México
Estado de Cambios en la Situación Financiera
Del 1 de Enero al 31 de Diciembre de 2018
(Miles de Pesos)

Concepto	Origen	Aplicación
ACTIVO	1,930.9	3,492.2
Activo Circulante	.0	1,573.5
Efectivo y Equivalentes		1,373.3
Derechos a Recibir Efectivo o Equivalentes		200.2
Derechos a Recibir Bienes o Servicios		
Inventarios		
Almacenes		
Estimación por Pérdida o Deterioro de Activos Circulantes		
Otros Activos Circulantes		
Activo No Circulante	1,930.9	1,918.7
Inversiones Financieras a Largo Plazo		
Derechos a Recibir Efectivo o Equivalentes a Largo Plazo		
Bienes Inmuebles, Infraestructura y Construcciones en Proceso		
Bienes Muebles		1,918.7
Activos Intangibles		
Depreciación, Deterioro y Amortización Acumulada de Bienes	1,930.9	
Activos Diferidos		
Estimación por Pérdida o Deterioro de Activos no Circulantes		
Otros Activos no Circulantes		
PASIVO	.0	127.7
Pasivo Circulante	.0	127.7
Cuentas por Pagar a Corto Plazo		127.7
Documentos por Pagar a Corto Plazo		
Porción a Corto Plazo de la Deuda Pública a Largo Plazo		
Títulos y Valores a Corto Plazo		
Pasivos Diferidos a Corto Plazo		
Fondos y Bienes de Terceros en Garantía y/o Administración a Corto Plazo		
Provisiones a Corto Plazo		
Otros Pasivos a Corto Plazo		
Pasivo No Circulante	.0	.0
Cuentas por Pagar a Largo Plazo		
Documentos por Pagar a Largo Plazo		
Deuda Pública a Largo Plazo		
Pasivos Diferidos a Largo Plazo		
Fondos y Bienes de Terceros en Garantía y/o en Administración a Largo Plazo		
Provisiones a Largo Plazo		
HACIENDA PÚBLICA/PATRIMONIO	1,689.0	.0
Hacienda Pública/Patrimonio Contribuido	.0	.0
Aportaciones		
Donaciones de Capital		
Actualización de la Hacienda Pública/Patrimonio		
Hacienda Pública/Patrimonio Generado	1,689.0	.0
Resultados del Ejercicio (Ahorro/Desahorro)	1,571.4	
Resultados de Ejercicios Anteriores	117.6	
Revalúos		
Reservas		
Rectificaciones de Resultados de Ejercicios Anteriores		
Exceso o insuficiencia en la Actualización de la Hacienda Pública/Patrimonio	.0	.0
Resultado por Posición Monetaria		
Resultado por Tenencia de Activos no Monetarios		

I H A E M

Instituto Hacendario del Estado de México
Estado de Flujos de Efectivo
Del 1 de Enero al 31 de diciembre de 2018 y 2017
(Miles de Pesos)

Concepto	2018	2017
Flujos de Efectivo de las Actividades de Operación		
Origen	61,624.0	58,415.4
Impuestos		
Cuotas y Aportaciones de Seguridad Social		
Contribuciones de Mejoras		
Derechos		
Productos de Tipo Corriente		
Aprovechamientos de Tipo Corriente		
Ingresos por Venta de Bienes y Servicios	26,542.7	26,542.7
Ingresos no Comprendidos en las Fracciones de la Ley de Ingresos Causados en Ejercicios Fiscales		
Anteriores Pendientes de Liquidación o Pago		
Participaciones y Aportaciones		
Transferencias, Asignaciones y Subsidios y Otras Ayudas	34,211.1	30,607.4
Otros Orígenes de Operación	870.2	1,265.3
Aplicación	59,935.0	58,297.8
Servicios Personales	40,814.1	40,532.3
Materiales y Suministros	3,214.1	2,837.6
Servicios Generales	12,454.2	11,878.1
Transferencias Internas y Asignaciones al Sector Público		
Transferencias al Resto del Sector Público		
Subsidios y Subvenciones		
Ayudas Sociales	424.6	796.0
Pensiones y Jubilaciones		
Transferencias a Fideicomisos, Mandatos y Contratos Análogos		
Transferencias a la Seguridad Social		
Donativos		
Transferencias al Exterior		
Participaciones		
Aportaciones		
Convenios		
Otras Aplicaciones de Operación	3,028.0	2,253.8
Flujos Netos de Efectivo por Actividades de Operación	1,689.0	117.6
Flujos de Efectivo de las Actividades de Inversión		
Origen	1,930.9	2,205.1
Bienes Inmuebles, Infraestructura y Construcciones en Proceso		
Bienes Muebles	1,930.9	2,205.1
Otros Orígenes de Inversión		
Aplicación	1,918.7	1,921.0
Bienes Inmuebles, Infraestructura y Construcciones en Proceso		
Bienes Muebles	1,918.7	1,921.0
Otras Aplicaciones de Inversión		
Flujos Netos de Efectivo por Actividades de Inversión	12.2	284.1
Flujo de Efectivo de las Actividades de Financiamiento		
Origen	.0	.0
Endeudamiento Neto		
Interno		
Externo		
Otros Orígenes de Financiamiento		
Aplicación	327.9	5,227.2
Servicios de la Deuda		
Interno		
Externo		
Otras Aplicaciones de Financiamiento	327.9	5,227.2
Flujos Netos de Efectivo por Actividades de Financiamiento	-327.9	-5,227.2
Incremento/Disminución Neta en el Efectivo y Equivalentes al Efectivo	1,373.3	-4,825.5
Efectivo y Equivalentes al Efectivo al Inicio del Ejercicio	5,289.5	10,115.0
Efectivo y Equivalentes al Efectivo al Final del Ejercicio	6,662.8	5,289.5

CUENTA PÚBLICA DEL GOBIERNO, ORGANISMOS AUXILIARES Y AUTÓNOMOS DEL ESTADO DE MÉXICO 2018

Instituto Hacendario del Estado de México					
Estado Analítico del Activo					
Del 1 de Enero al 31 de Diciembre de 2018					
(Miles de Pesos)					
Concepto	Saldo Inicial	Cargos del Periodo	Abonos del Periodo	Saldo Final	Variación del Periodo
	1	2	3	4 = (1+2-3)	(4-1)
ACTIVO	54,791.0	152,531.7	150,970.4	56,352.3	1,561.3
Activo Circulante	5,289.5	150,668.8	149,095.3	6,863.0	1,573.5
Efectivo y Equivalentes	5,289.5	94,136.1	92,762.8	6,662.8	1,373.3
Derechos a Recibir Efectivo o Equivalentes		56,532.7	56,332.5	200.2	200.2
Derechos a Recibir Bienes o Servicios				.0	.0
Inventarios				.0	.0
Almacenes				.0	.0
Estimación por Pérdida o Deterioro de Activos Circulantes				.0	.0
Otros Activos Circulantes					
Activo No Circulante	49,501.5	1,862.9	1,875.1	49,489.3	-12.2
Inversiones Financieras a Largo Plazo				.0	
Derechos a Recibir Efectivo o Equivalentes a Largo Plazo					
Bienes Inmuebles, Infraestructura y Construcciones en Proceso	53,303.8			53,303.8	.0
Bienes Muebles	12,580.4	1,956.1	37.4	14,499.1	1,918.7
Activos Intangibles				.0	.0
Depreciación, Deterioro y Amortización Acumulada de Bienes	-16,382.7	-93.2	1,837.7	-18,313.6	-1,930.9
Activos Diferidos				.0	.0
Estimación por Pérdida o Deterioro de Activos no Circulantes				.0	.0
Otros Activos no Circulantes				.0	.0

I H A E M

Instituto Hacendario del Estado De México
Estado Analítico de la Deuda y Otros Pasivos
Del 1 de Enero al 31 de Diciembre de 2018
(Miles de Pesos)

Denominación de las Deudas	Moneda de Contratación	Institución o País Acreedor	Saldo Inicial del Período	Saldo Final del Período
DEUDA PÚBLICA				
Corto Plazo				
Deuda Interna			.0	.0
Instituciones de Crédito				
Títulos y Valores				
Arrendamientos Financieros				
Deuda Externa			.0	.0
Organismos Financieros Internacionales				
Deuda Bilateral				
Títulos y Valores				
Arrendamientos Financieros				
Subtotal a Corto Plazo			.0	.0
Largo Plazo				
Deuda Interna			.0	.0
Instituciones de Crédito				
Títulos y Valores				
Arrendamientos Financieros				
Deuda Externa			.0	.0
Organismos Financieros Internacionales				
Deuda Bilateral				
Títulos y Valores				
Arrendamientos Financieros				
Subtotal a Largo Plazo			.0	.0
Otros Pasivos	Moneda Nacional		1,653.5	1,525.8
Total de Deuda y Otros Pasivos			1,653.5	1,525.8

NOTAS A LOS ESTADOS FINANCIEROS

NOTAS DE DESGLOSE

1. ESTADO DE SITUACIÓN FINANCIERA

ACTIVO

- **Efectivo y Equivalentes**

Al 31 de diciembre de 2018 y 2017 se integran como sigue:

Concepto	2018	2017
Bancos/Tesorería	6,662.8	5,289.5
	6,662.8	5,289.5

- **Derechos a Recibir Efectivos y Equivalentes y Bienes o Servicios a Recibir**

Al 31 de diciembre de 2018 y 2017 se integran como sigue:

Concepto	2018	2017
Deudores Diversos por Cobrar a Corto Plazo		
Instituto de Profesionalización	200.2	
	200.2	

Este adeudo reporta una antigüedad en su vencimiento a 90 días y está representado por el otorgamiento de los espacios para oficinas del Instituto de Profesionalización de los Servidores Públicos del Poder Ejecutivo del Gobierno del Estado de México.

- **Bienes Disponibles para su Transformación y Consumos (Inventarios)**

No Aplica.

- **Inversiones Financieras**

No Aplica.

- **Bienes Muebles, Inmuebles e Intangibles**

Terrenos

Los terrenos donde se localizan sus instalaciones y realiza sus actividades, fueron asignados por el Gobierno del Estado de México mediante los acuerdos publicados en las Gacetas de Gobierno de fecha 11 de junio de 2007 y 23 de marzo de 2000. Dichos terrenos cuentan con una superficie de 1 mil 300 metros cuadrados y le fueron asignados para la construcción de sus oficinas sin que pueda disponer, desafectar cambiar de destino o usuario ni conferir derechos de uso o aprovechamiento y explotación sin contar con la autorización de la Secretaría de Finanzas.

Edificios no Habitacionales

Al 31 de diciembre de 2018 y 2017 se **integran** como sigue:

Concepto	2018	2017
Edificios no Habitacionales	53,303.8	53,303.8
	<u>53,303.8</u>	<u>53,303.8</u>

Bienes Muebles

Al 31 de diciembre de 2018 y 2017 se integran como sigue:

Concepto	2018	2017
Bienes Muebles		
Mobiliario y Equipo de Administración	9,147.6	8,793.7
Vehículos y Equipo de Transporte	5,261.9	3,786.7
Maquinaria, otros equipos y herramientas	89.6	0.0
	<u>14,499.1</u>	<u>12,580.4</u>

Depreciación Acumulada de Bienes Inmuebles

Al 31 de diciembre de 2018 y 2017 se integran como sigue:

Concepto	2018	2017
Depreciación Acumulada de Bienes Inmuebles	10,690.8	9,624.7
	<u>10,690.8</u>	<u>9,624.7</u>

Depreciación Acumulada de Bienes Inmuebles

Al 31 de diciembre de 2018 y 2017 se integran como sigue:

Concepto	2018	2017
-----------------	-------------	-------------

CUENTA PÚBLICA DEL GOBIERNO, ORGANISMOS AUXILIARES Y AUTÓNOMOS DEL ESTADO DE MÉXICO 2018

Depreciación Acumulada de Bienes Muebles	7,622.8	6,758.0
	7,622.8	6,758.0

- **Estimaciones y Deterioros**

No Aplica.

- **Otros Activos**

No Aplica.

PASIVO

- **Cuentas por Pagar a Corto Plazo**

Al 31 de diciembre de 2018 y 2017 se integran como sigue:

Concepto	2018	2017
Proveedores por Pagar a Corto Plazo	215.6	333.9
Retenciones y Contribuciones por Pagar a Corto Plazo	652.6	545.1
Otras Cuentas por Pagar a Corto Plazo	657.6	774.5
	1,525.8	1,653.5

Proveedores por Pagar a Corto Plazo

Al 31 de diciembre de 2018 y 2017 se integran como sigue:

Concepto	2018	2017
DTIA Intelligent Consultores, S.A. de C.V.	0.0	193.0
Andrés Alva Díaz	0.0	81.2
Licona Salgado y Asociados, SC	0.0	59.7
Legorreta Gutiérrez y Compañía	70.6	0.0
Mario García Alcántara	145.0	0.0
	215.6	333.9

IHAEM

Antigüedad de saldos de Proveedores por Pagar a Corto Plazo

Concepto	2018	Vencimiento en Días			
		0 a 90	91 a 180	181 a 365	Más de 365
Legorreta Gutiérrez y Compañía	70.6	70.6			
Mario García Alcántara	145.0	145.0			

Retenciones y Contribuciones por Pagar a Corto Plazo

Al 31 de diciembre de 2018 y 2017 se integran como sigue:

Concepto	2018	2017
Retenciones de ISR sueldos y salarios	420.6	391.0
Retenciones 10% honorarios	79.1	154.1
Impuesto sobre Erogaciones por Remuneraciones al Trabajo Personal	152.8	0.00
	652.6	545.1

Antigüedad de saldos de Retenciones y Contribuciones por Pagar a Corto Plazo

Concepto	2018	Vencimiento en días			
		0 a 90	91 a 180	181 a 365	Más de 365
Retenciones de ISR Sueldos y Salarios	420.6	420.6			
Retenciones 10% Honorarios	79.1	79.1			
Impuesto sobre Erogaciones por Remuneraciones al Trabajo Personal	152.8	152.8			

Otras Cuentas por Pagar a Corto Plazo

Al 31 de diciembre de 2018 y 2017 se integran como sigue:

Concepto	2018	2017
----------	------	------

CUENTA PÚBLICA DEL GOBIERNO, ORGANISMOS AUXILIARES Y AUTÓNOMOS DEL ESTADO DE MÉXICO 2018

Cuentas por Pagar al GEM	35.8	186.8
Estímulo de Puntualidad	621.8	587.7
	657.6	774.5

Antigüedad de saldos de Otras Cuentas por Pagar a Corto Plazo

Concepto	2018	Vencimiento en días			
		0 a 90	91 a 180	181 a 365	Más de 365
Cuentas por Pagar al GEM	35.8	35.8			
Estímulo de Puntualidad	621.8	621.8			

2. ESTADO DE ACTIVIDADES

• Ingresos de Gestión

Concepto	2018	2017
Ingresos por Venta de Bienes y Servicios	26,542.7	26,542.7
Subsidio y Subvenciones	34,211.1	30,607.4
Otros Ingresos y Beneficios	870.2	1,265.3
	61,624.0	58,415.4

• Gastos y Otras Pérdidas

Al 31 de diciembre de 2018 y 2017 se integran como sigue:

Concepto	2018	2017
Gastos de Funcionamiento	56,482.4	55,248.0
Transferencias, Asignaciones, Subsidios y Otras Ayudas	424.6	796.0
Otros Gastos y Pérdidas Extraordinarias	3,028.0	2,253.8
	59,935.0	58,297.8

Gastos de Funcionamiento

Al 31 de diciembre de 2018 y 2017 se integran como sigue:

IHAEM

Concepto	2018	2017
Servicios Personales	40,814.1	40,532.3
Materiales y Suministros	3,214.1	2,837.6
Servicios Generales	12,454.2	11,878.1
	56,482.4	55,248.0

3. ESTADO DE VARIACIÓN EN LA HACIENDA PÚBLICA

El Patrimonio del Instituto Hacendario del Estado de México está integrado por lo siguiente:

- I. Los recursos y cuotas aportados a partes iguales por el Gobierno del Estado y los Municipios en términos del artículo 255 y tercero transitorio del Código Financiero del Estado de México y Municipios.
- II. Los bienes inmuebles cuya propiedad le sea transferida o hayan pertenecido al Instituto de Capacitación Hacendaria.
- III. Los bienes muebles, instrumentos y equipos técnicos que le sean transferidos o hayan pertenecido al Instituto de Capacitación Hacendaria.
- IV. El importe de las cuotas que perciba por la venta de sus productos y servicios.
- V. Las donaciones, legados, aportaciones y demás bienes que reciba o adquiera, y
- VI. Los derechos que a su favor generen los bienes y servicios que le sean transferidos o hayan pertenecido al Instituto de Capacitación Hacendaria.

Concepto	2018	2017
Donaciones en el Ejercicio 2000	509.3	333.2
Aportaciones del GEM	406.1	406.1
Bienes Adquiridos Programa Federal SEDESOL 2001	107.5	107.5
Donaciones en el Ejercicio 2002	12.0	12.0
Bienes Adquiridos Programa Federal SEDESOL 2002	628.0	628.0
Bienes Totalmente Depreciados con Vida Útil	680.3	680.3
Subtotal	2,167.1	2,167.1
Bajas de Bienes Muebles	(2,034.9)	(2,034.9)
Total	132.2	132.2

4. ESTADO DE FLUJOS DE EFECTIVO

1. Efectivo y Equivalentes

El análisis de los saldos inicial y final que figuran en la última parte del Estado de Flujo de Efectivo en la cuenta de efectivo y equivalentes es como sigue:

Concepto	2018	2017
Efectivo en Bancos – Tesorería	6,662.8	5,289.5
Efectivo en Bancos – Dependencias		
Inversiones temporales (hasta 3 meses)		
Fondos con afectación específica		
Depósitos de fondos de terceros y otros		
Total de Efectivo y Equivalentes	6,662.8	5,289.5

2. Adquisiciones de Bienes Muebles e Inmuebles

Las adquisiciones efectuadas durante el ejercicio fueron las siguientes:

Concepto	Importe
Mobiliario y Equipo de Administración	599.4
Vehículos y Equipo de Transporte	1,308.0
Total	<u>1,907.4</u>

3. Conciliación de los Flujos de Efectivo

Concepto	2018	2017
Flujos Netos de Efectivo por Actividades de Operación	1,689.0	117.6
Flujos Netos de Efectivo por Actividades de Inversión	12.2	284.1
Flujos Netos de Efectivo por Actividades de Financiamiento	-327.9	-5,227.2
Efectivo y Equivalentes al Efectivo al Inicio del Ejercicio	5,289.5	10,115.0
Efectivo y Equivalentes al Efectivo al final del Ejercicio	6,662.8	5,289.5

5. CONCILIACIÓN ENTRE LOS INGRESOS PRESUPUESTARIOS Y CONTABLES, ASÍ COMO ENTRE LOS EGRESOS PRESUPUESTARIOS Y LOS GASTOS CONTABLES.

I H A E M

Instituto Hacendario del Estado de México Conciliación entre los Ingresos Presupuestarios y Contables Correspondiente del 1 de Enero al 31 de Diciembre de 2018 (Miles de Pesos)		
1. Ingresos Presupuestarios		66,525.3
2. Más Ingresos Contables no Presupuestarios		0.0
Incremento por Variación de Inventarios		
Disminución del Exceso de Estimaciones por Pérdida o Deterioro u Obsolescencia		
Disminución del Exceso de Provisiones		
Otros Ingresos y Beneficios Varios		
Otros Ingresos Contables no Presupuestarios		
3. Menos Ingresos Presupuestarios no Contables		4,901.3
Productos de Capital		
Aprovechamientos Capital		
Ingresos Derivados de Financiamientos	4,901.3	
Otros ingresos presupuestarios no contables		
4. Ingresos Contables (4 = 1 + 2 - 3)		61,624.0

CUENTA PÚBLICA DEL GOBIERNO, ORGANISMOS AUXILIARES Y AUTÓNOMOS DEL ESTADO DE MÉXICO 2018

Instituto Hacendario del Estado de México Conciliación entre los Egresos Presupuestarios y los Gastos Contables Correspondiente del 1 de Enero al 31 de Diciembre de 2018 (Miles de Pesos)		
1.- Total de Egresos (Presupuestarios)		60,644.0
2.- Menos Egresos Presupuestarios no Contables		3,737.0
Mobiliario y Equipo de Administración	608.3	
Mobiliario y Equipo Educativo y Recreativo		
Equipo e Instrumental Médico y de Laboratorio		
Vehículos y Equipo de Transporte	1,475.2	
Equipo de Defensa y Seguridad		
Maquinaria, Otros Equipos y Herramientas		
Activos Biológicos		
Bienes Inmuebles		
Activos Intangibles		
Obra Pública en Bienes Propios		
Acciones y Participaciones de Capital		
Compra de Títulos y Valores		
Inversiones en Fideicomisos, Mandatos y Otros Análogos		
Provisiones para Contingencias y Otras Erogaciones Especiales		
Amortización de la Deuda Pública		
Adeudos de Ejercicios Fiscales Anteriores (ADEFAS)	1,653.5	
Otros Egresos Presupuestales No Contables		
3. Más Gastos Contables no Presupuestales		3,028.0
Estimaciones, Depreciaciones, Deterioros, Obsolescencia y Amortizaciones	3,028.0	
Provisiones		
Disminución de Inventarios		
Aumento por Insuficiencia de Estimaciones por Pérdida o Deterioro u Obsolescencia		
Aumento por Insuficiencia de Provisiones		
Otros Gastos		
Otros Gastos Contables No Presupuestales		
4. Total de Gasto Contable (4 = 1 - 2 + 3)		59,935.0

NOTAS DE MEMORIA (CUENTAS DE ORDEN)

Las cuentas que se manejan para efectos de estas Notas son las siguientes:

Cuentas de Orden Contables y Presupuestales:

Instituto Hacendario del Estado de México		
CUENTAS DE ORDEN CONTABLES		
(Miles de Pesos)		
	<u>2018</u>	<u>2017</u>
CUENTAS DEUDORAS		
Almacén	1,707.9	948.8
Bienes Muebles e Inmuebles en Comodato	0.4	
	<u>1,708.3</u>	<u>948.8</u>
CUENTAS ACREEDORAS		
Artículos Disponibles por el Almacén	1,707.9	948.8
Comodato de Bienes Muebles e Inmuebles	0.4	
	<u>1,708.3</u>	<u>948.8</u>

Instituto Hacendario del Estado de México		
CUENTAS DE ORDEN PRESUPUESTALES		
(Miles de Pesos)		
	<u>2018</u>	<u>2017</u>
CUENTAS DEUDORAS		
Ley de Ingresos Estimada	65,946.2	63,446.2
Presupuesto de Egresos por Ejercer de Gastos de Funcionamiento	5,302.2	3,551.6
Presupuesto de Egresos Devengado de Gasto de Funcionamiento	1,525.8	1,653.5
Presupuesto de Egresos Pagado de Gastos de Funcionamiento	59,118.2	58,241.0
	<u>131,892.4</u>	<u>126,892.3</u>
CUENTAS ACREEDORAS		
Ley de Ingresos por Ejecutar	-579.2	359.4
Ley de Ingresos Devengado	200.2	
Ley de Ingresos Recaudado	66,325.2	63,086.7
Presupuesto de Egresos Aprobado de Gastos de Funcionamiento	65,946.2	63,446.2
	<u>131,892.4</u>	<u>126,892.3</u>

NOTAS DE GESTIÓN ADMINISTRATIVA

1. INTRODUCCIÓN

El ejercicio 2018 estuvo impactado por la incertidumbre económica, por lo que el GEM en previsión de los efectos que pudiesen tener en el Presupuesto Estatal, reforzó las medidas de austeridad, racionalidad y disciplina presupuestal con el Acuerdo para la contención del Gasto y el Ahorro Presupuestario en la Administración Pública Estatal para el Ejercicio Fiscal 2018.

2. PANORAMA ECONÓMICO Y FINANCIERO

El Presupuesto de Ingresos Autorizado para el ejercicio 2018 es el siguiente:

Transferencias Estatales	28,505.9
Ingresos Propios	26,542.7
	5,092.0
Total	<u>60,140.6</u>

Los ingresos propios están representados por las aportaciones que hacen al Instituto los 125 municipios que conforman al Estado de México, presupuestados para el 2018 como sigue:

No	MUNICIPIO	Importe	%
1	Acambay	123.2	0.46%
2	Acolman	153.1	0.58%
3	Aculco	92.1	0.35%
4	Almoloya de Alquisiras	59.4	0.22%
5	Almoloya de Juárez	211.9	0.80%
6	Almoloya del Río	35.3	0.13%
7	Amanalco	58.7	0.22%
8	Amatepec	89.5	0.34%
9	Amecameca	103.7	0.39%
10	Apaxco	69.5	0.26%
11	Atenco	77.8	0.29%
12	Atizapán de Sta. Cruz	38.7	0.15%
13	Atizapán de Zaragoza	911.6	3.43%
14	Atlacomulco	195.9	0.74%
15	Atlautla	64.4	0.24%
16	Axapusco	69.0	0.26%
17	Ayapango	31.7	0.12%
18	Calimaya	85.6	0.32%
19	Capulhuac	72.8	0.27%
20	Coacalco	430.0	1.62%
21	Coatepec Harinas	96.7	0.36%
22	Cocotitlán	38.6	0.15%

IHAEM

No	MUNICIPIO	Importe	%
23	Coyotepec	76.4	0.29%
24	Cuautitlán de México	260.6	0.98%
25	Cuautitlán Izcalli	892.9	3.36%
26	Chalco	383.9	1.45%
27	Chapa de Mota	70.3	0.26%
28	Chapultepec	33.5	0.13%
29	Chiautla	60.8	0.23%
30	Chicoloapan	216.9	0.82%
31	Chiconcuac	52.4	0.20%
32	Chimalhuacán	648.2	2.44%
33	Donato Guerra	70.5	0.27%
34	Ecatepec de Morelos	2,289.0	8.62%
35	Ecatzingo	33.5	0.13%
36	El Oro	85.2	0.32%
37	Huehuetoca	136.7	0.51%
38	Hueypoxtla	83.6	0.31%
39	Huixquilucan	633.6	2.39%
40	Isidro Fabela	43.8	0.16%
41	Ixtapaluca	477.4	1.80%
42	Ixtapan de la Sal	95.2	0.36%
43	Ixtapan del Oro	36.3	0.14%
44	Ixtlahuaca	220.5	0.83%
45	Jaltenco	65.3	0.25%
46	Jilotepec	168.9	0.64%
47	Jilotzingo	57.9	0.22%
48	Jiquipilco	132.0	0.50%
49	Jocotitlán	132.3	0.50%
50	Joquicingo	41.0	0.15%
51	Juchitepec	55.3	0.21%
52	Los Reyes la Paz	337.8	1.27%
53	Lerma	288.4	1.09%
54	Malinalco	72.7	0.27%
55	Melchor Ocampo	91.3	0.34%
56	Metepc	472.5	1.78%
57	Mexicaltzingo	37.3	0.14%
58	Morelos	75.5	0.28%
59	Naucalpan	1,906.8	7.18%
60	Nextlalpan	62.2	0.23%
61	Nezahualcóyotl	1,657.4	6.24%
62	Nicolas Romero	435.6	1.64%
63	Nopaltepec	36.0	0.14%
64	Ocoyoacac	122.1	0.46%
65	Ocuilan	89.2	0.34%
66	Otumba	73.5	0.28%
67	Otzoloapan	33.0	0.12%
68	Otzolotepec	110.1	0.41%
69	Ozumba	66.4	0.25%
70	Papalotla	26.1	0.10%

CUENTA PÚBLICA DEL GOBIERNO, ORGANISMOS AUXILIARES Y AUTÓNOMOS DEL ESTADO DE MÉXICO 2018

No	MUNICIPIO	Importe	%
71	Polotitlán	49.8	0.19%
72	Santa María Rayón	40.6	0.15%
73	San Antonio la Isla	51.1	0.19%
74	San Felipe del Progreso	181.5	0.68%
75	San Martín de las Pdes.	57.3	0.22%
76	San Mateo Atenco	127.8	0.48%
77	San Simón de Gro.	32.9	0.12%
78	Sto. Tomás de los P.	36.9	0.14%
79	Soyaniquilpan	46.8	0.18%
80	Sultepec	101.3	0.38%
81	Tecámac	489.2	1.84%
82	Tejupilco	135.4	0.51%
83	Temamatla	36.0	0.14%
84	Temascalapa	81.7	0.31%
85	Temascalcingo	123.2	0.46%
86	Temascaltepec	93.9	0.35%
87	Temoaya	138.6	0.52%
88	Tenancingo	150.2	0.57%
89	Tenango del Aire	35.0	0.13%
90	Tenango del Valle	131.4	0.49%
91	Teoloyucan	121.8	0.46%
92	Teotihuacan	96.8	0.36%
93	Tepetlaoxtoc	60.6	0.23%
94	Tepetlixpa	49.8	0.19%
95	Tepotzotlán	166.9	0.63%
96	Tequixquiac	71.7	0.27%
97	Texcaltitlán	57.0	0.21%
98	Texcalyacac	27.1	0.10%
99	Texcoco	329.1	1.24%
100	Tezoyuca	58.8	0.22%
101	Tianguistenco	138.0	0.52%
102	Timilpan	52.9	0.20%
103	Tlalmanalco	97.8	0.37%
104	Tlalnepantla	1,874.9	7.06%
105	Tlatlaya	108.8	0.41%
106	Toluca	1,431.7	5.39%
107	Tonatico	50.5	0.19%
108	Tultepec	178.1	0.67%
109	Tultitlan	769.2	2.90%
110	Valle de Bravo	181.8	0.69%
111	Valle de Chalco	437.7	1.65%
112	Villa de Allende	83.6	0.31%
113	Villa del Carbón	99.4	0.37%
114	Villa Guerrero	109.0	0.41%
115	Villa Victoria	138.5	0.52%
116	Xalatlaco	59.3	0.22%
117	Xonacatlán	86.0	0.32%
118	Zacazonapan	26.8	0.10%

I H A E M

No	MUNICIPIO	Importe	%
119	Zacualpan	58.6	0.22%
120	Zinacantepec	239.3	0.90%
121	Zumpango	211.9	0.80%
122	Zumpahuacan	51.5	0.19%
123	San Jose del Rincón	123.3	0.46%
124	Luvianos	72.5	0.27%
125	Tonanitla	24.3	0.09%
Total		26,542.7	100.00%

El Instituto formula su anteproyecto de presupuesto y ejerce el gasto correspondiente con estricto apego a los criterios de disciplina, productividad, ahorro, austeridad, eficiencia, desregulación presupuestaria y transparencia. Planea su gasto de manera que contribuya a mantener su estabilidad y equilibrio financiero a mediano, con base en las tendencias y requerimientos de los ayuntamientos en materia hacendaria y de tesorería.

3. AUTORIZACIÓN E HISTORIA

Antecedentes

En el año de 1979, se expide el decreto donde se da origen a la Ley de Coordinación Fiscal del Estado, esto para dar cumplimiento con la Ley de Coordinación Fiscal Federal; dando origen al Sistema de Coordinación Fiscal del Estado para lo cual se crearon dos entidades que fueron:

- I. La Comisión Permanente de Funcionarios Fiscales, y
- II. La Comisión Coordinadora de Capacitación y Asesoría Fiscal.

Con fecha 31 de diciembre de 1986 se publica la nueva Ley de Coordinación Fiscal del Estado de México, en la cual se adicionaron conceptos como son los Convenios de Colaboración Administrativa entre el Estado y los Municipios, así como la modificación de las entidades responsables de llevar acabo la Coordinación Fiscal como son:

- I. La Coordinación Fiscal de los Ayuntamientos del Estado.
- II. La Comisión Permanente de Tesoreros Municipales y Servidores Públicos Fiscales, y
- III. La Comisión Coordinadora de Capacitación y Asesoría Fiscal.

Con la expedición del Código Financiero del Estado de México y Municipios en el año de 1999, se abroga la Ley de Coordinación Fiscal del Estado de México, creando el Sistema de Coordinación Hacendaría del Estado de México y Municipios cuyo objeto es:

- I. Regular el Sistema de Coordinación Hacendaria del Estado de México con sus Municipios.
- II. Establecer las bases de cálculos para la distribución a los Municipios de ingresos derivados del Sistema Nacional de Coordinación Fiscal y Estatal de Coordinación Hacendaria.

- III. Distribuir entre los Municipios los ingresos derivados de la Coordinación Hacendaría.
- IV. Establecer las bases de la colaboración administrativa.
- V. Normar el funcionamiento de los organismos en materia de Coordinación Hacendaría.

De igual manera se dio origen a los nuevos organismos de coordinación hacendaría, siendo estos:

- I. El Consejo de Coordinación Hacendaría.
- II. El Instituto de Capacitación Hacendaría.

Constitución

En el mes de noviembre del año 2000, en la Reunión Estatal de Servidores Públicos Hacendarios se presentó el nuevo esquema del Sistema de Coordinación Hacendaría del Estado de México, acorde con las reformas en el artículo 115 de la Constitución Federal, fue aprobada por la Legislatura local y publicada en la Gaceta de Gobierno del Estado de México el día 29 de diciembre del año 2000, creando el Instituto Hacendarío del Estado de México; Organismo Público Descentralizado por servicio, con personalidad jurídica y patrimonio propios.

Facultades

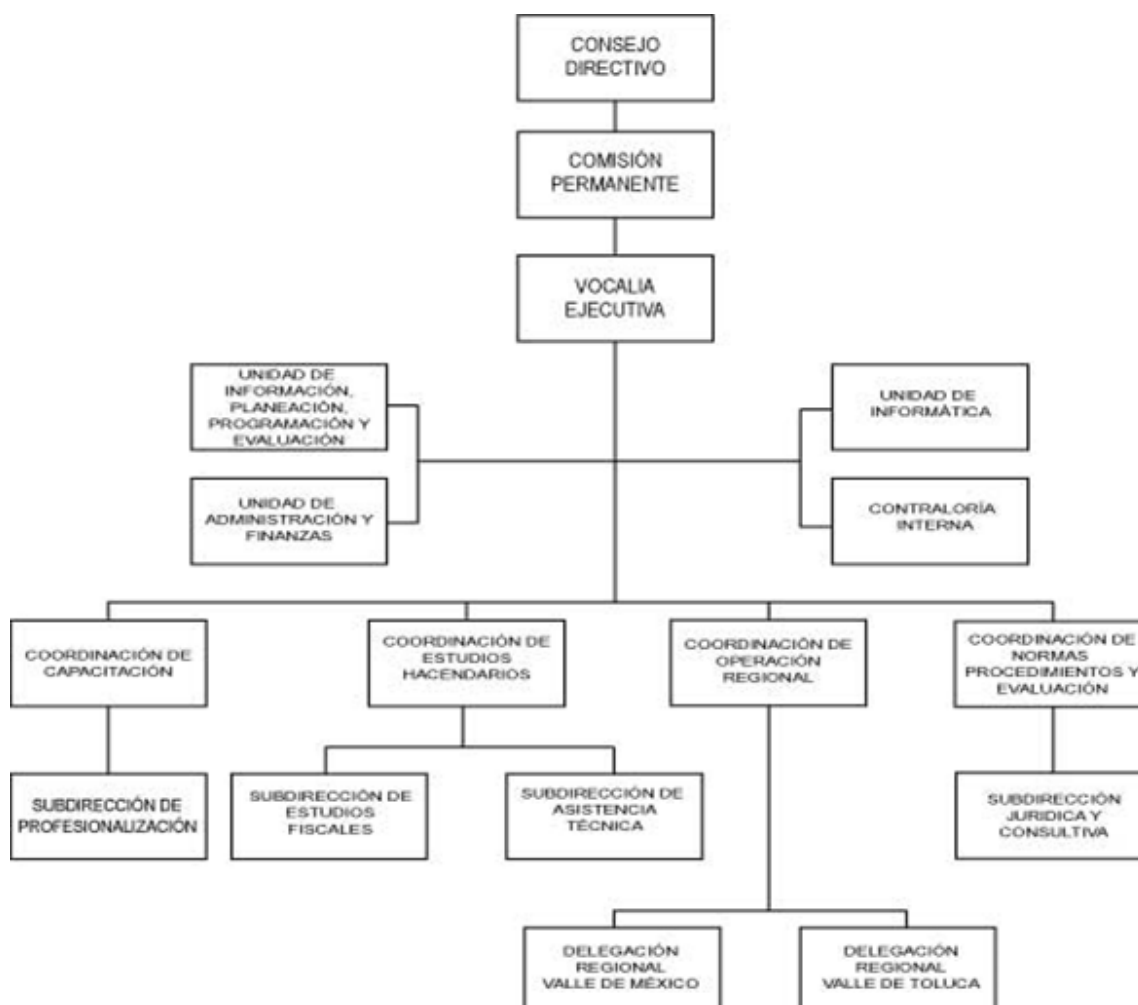
- I. Llevar a cabo las reuniones temáticas con los Municipios para presentar las propuestas que formulen los Ayuntamientos acerca de un proyecto unificado de Ley de Ingresos de los Municipios.
- II. Presentar al Gobierno del Estado de México un proyecto unificado de reformas, adiciones o derogaciones, disposiciones sobre los municipios, establecida en el Código Financiero, sugerida por los Ayuntamientos.
- III. Emitir recomendaciones en política hacendaría municipal.
- IV. Opinar, a solicitud de los Municipios de la legislatura del Estado, o del Ejecutivo local sobre las cuotas y tarifas.
- V. Recomendar las metas de recaudación por rubro de contribución a cada Municipio a petición de estos.
- VI. Promover los convenios entre los Municipios y el Estado, para que este se haga cargo de alguna de las funciones y servicios relacionados con la administración de contribuciones a la propiedad inmobiliaria de su fraccionamiento, división, consolidación, traslación y mejora, así como las que tengan como base al cambio de valor de los mismos.
- VII. Recomendar las regiones en que se agrupen las regiones del Estado.
- VIII. Emitir los criterios necesarios, para que los Ayuntamientos generen información homogénea en materia hacendaría.
- IX. Proponer al gobierno del Estado, criterios de interpretación de las disposiciones jurídico hacendarías estatales.

IHAEM

Con la creación del Instituto Hacendario del Estado de México se logra:

- a) Promover la modernización de las haciendas públicas bajo principios de productividad.
- b) Proponer una revisión a fondo de las políticas de la Federación con una visión eminentemente municipalista, donde necesariamente se tienda a fortalecer política y financieramente al Estado, y a los Municipios.
- c) Ampliar de una manera permanente la participación de los Municipios en las decisiones hacendarias, para cumplir en forma coordinada con los principios constitucionales de igualdad y equidad.

4. ORGANIZACIÓN Y OBJETO SOCIAL



El instituto tiene como objeto lo siguiente:

- I. Investigar, analizar, desarrollar y elaborar estudios y proyectos en materia hacendaria, financiera, legal, fiscal y económica, con el propósito de que estas aportaciones tiendan a mejorar, modernizar, eficientar, y fortalecer técnica y administrativamente la hacienda pública estatal y de los municipios.
- II. Promover la vinculación académica, técnica y operativa, así como el intercambio de información y experiencias con instituciones y organismos públicos y privados, con la finalidad de formar cuadros profesionales de servidores públicos hacendarios, a través de una capacitación efectiva.
- III. Integrar proyectos unificados de la Ley de Ingresos de los Municipios y de las reformas, adiciones y derogaciones, en su caso, al Código Financiero del Estado de México y Municipios, con las propuestas de los Ayuntamientos; presentado, además, asistencia para la interpretación jurídica en materia hacendaria, tanto al Estado como a los Municipios.
- IV. Fomentar y operar la coordinación interinstitucional entre las autoridades hacendarias estatales y municipales, en el marco del Sistema de Coordinación Hacendaría del Estado y los municipios, e impulsar la modernización hacendaria municipal en materia catastral.

5. BASES DE PREPARACIÓN DE LOS ESTADOS FINANCIEROS

Los estados financieros han sido preparados por la administración del Instituto de conformidad con las disposiciones en materia de información financiera establecidas en la Ley General de Contabilidad Gubernamental y en las bases y criterios contables establecidos en el Manual Único de Contabilidad Gubernamental para las Dependencias y Entidades Públicas del Gobierno y Municipios del Estado de México. Dichos estados fueron preparados para ser integrados en el reporte de la Cuenta de la Hacienda Pública Estatal y están presentados en los formatos que para tal efecto fueron establecidos y adecuados por la Secretaría de Finanzas del Gobierno del Estado de México.

El 1° de enero de 2009 entró en vigor la Ley General de Contabilidad Gubernamental, la cual establece los criterios generales que rigen en la contabilidad gubernamental y en la emisión de la información financiera de los entes públicos, con la finalidad de lograr su adecuada armonización.

Dicha ley es de observancia obligatoria para los poderes Ejecutivo, Legislativo y Judicial de la Federación, los Estados y el Distrito Federal, los Ayuntamientos de los Municipios, los Órganos Políticos Administrativos de las demarcaciones territoriales del Distrito Federal, las Entidades de la Administración Pública Paraestatal, ya sean federales, estatales o municipales y los Órganos Autónomos federales y estatales.

El Consejo Nacional de Armonización Contable es el órgano responsable de emitir las normas contables y los lineamientos para la generación de información financiera que deben ser implementados y que aplican a los entes públicos, para lo cual, en su caso, deben efectuar las modificaciones, adiciones o reformas a su marco jurídico mediante la modificación o expedición de leyes y disposiciones administrativas de carácter local.

Los estados financieros y estas notas han sido preparados considerando lo establecido en el Acuerdo por el que se reforma el Capítulo VII "De los estados e informes contables, presupuestarios, programáticos y de los indicadores de postura fiscal" del Manual de Contabilidad Gubernamental publicado en el Diario Oficial de la Federación el 22 de noviembre de 2010 y actualizado en diversas ocasiones, siendo la última actualización el 27 de septiembre de 2018.

6. POLÍTICAS DE CONTABILIDAD SIGNIFICATIVAS

Reconocimiento de los Efectos de la Inflación en los Estados Financieros

El Instituto se apega a los lineamientos que deben utilizar las entidades del sector auxiliar del Gobierno del Estado de México, establecidos en la fracción IV Efectos de la inflación del Manual Único de Contabilidad Gubernamental para las Dependencias y Entidades Públicas del Gobierno y Municipios del Estado de México y con la Norma de Información Financiera NIF B-10 Efectos de la Inflación.

Considerando los actuales bienes inmuebles del Instituto fueron construidos, puestos en operación y adquiridos a partir de 2007 no reconoce los efectos de la inflación en los estados financieros. La Norma mencionada establece que hasta el 31 de diciembre de 2007 los entes nos están obligados a actualizar el valor de sus bienes considerando que los efectos de la inflación dejaron de ser relevantes, es decir que la inflación acumulada durante los últimos tres ejercicios no ha sido igual o superior al 26%.

Pasivos Contingentes

Las obligaciones laborales al retiro relacionadas con la prima de antigüedad, las indemnizaciones y compensaciones que se tengan que pagar a los empleados que dejen de prestar sus servicios bajo ciertas circunstancias, incluso por despidos injustificados resueltos por los tribunales correspondientes, se reconocen contablemente en el ejercicio en que se pagan y se afecta el presupuesto de egresos respectivo.

Impuesto Sobre la Renta (ISR) e ISSEMYM

El régimen fiscal del Instituto es como persona moral con fines no lucrativos y sus obligaciones fiscales se determinan conforme al objetivo y funciones asignadas en la Constitución Política del Estado libre y Soberano de México, en la Ley que les da origen o en su decreto de creación, salvo los casos en que se realicen actividades distintas a la prestación de servicios públicos; su obligación fiscal federal establecida en el decreto de creación es la de retenedor del impuesto sobre la renta por salarios y en general por la prestación de un servicio personal subordinado. Asimismo retener y pagar las cuotas del ISSEMYM.

Reconocimiento de Ingresos

La entrega de recursos que recibe el Instituto con base en su presupuesto de egresos, se registran contable y presupuestalmente como Participaciones, Aportaciones, Transferencias, Asignaciones, Subsidios y Otras Ayudas.

Los ingresos relacionados con actividades propias, así como aquellos que se generan por actividades distintas al objetivo principal del Instituto, centros de evaluación acreditando en competencias laborales y aportaciones entre otros, se registran contable y presupuestalmente como Ingresos por servicios.

Los Ingresos se reconocen generalmente conforme se prestan los servicios y se reciben los recursos. El Instituto registra las provisiones necesarias para reconocer los ingresos relativos al subsidio estatal correspondientes al ejercicio presupuestal respectivo de acuerdo a la normatividad gubernamental aplicable.

7. POSICIÓN EN MONEDA EXTRANJERA Y PROTECCIÓN POR RIESGO CAMBIARIO

No Aplica.

8. REPORTE ANALÍTICO DEL ACTIVO

La depreciación se calcula a partir del mes siguiente de la adquisición de los bienes, conforme al método de línea recta con base en la vida útil de los mismos y se determina sobre el costo de adquisición de los bienes aplicando las siguientes tasas anuales:

Edificio	2%
Mobiliario y equipo de oficina	3%
Equipo de cómputo	20%
Equipo de telecomunicaciones	10%
Equipo de transporte	10%
Equipo de foto, proyección, cine y grabación	10%
Maquinaria, otros equipos y herramientas	10%

9. FIDEICOMISOS, MANDATOS Y ANÁLOGOS

No Aplica.

10. REPORTE DE RECAUDACIÓN

No Aplica.

11. INFORMACIÓN SOBRE LA DEUDA Y EL REPORTE ANALÍTICO DE LA DEUDA

No Aplica.

12. CALIFICACIONES OTORGADAS

No Aplica.

13. PROCESO DE MEJORA

a) Principales Políticas de control interno

El organismo ha dado puntual seguimiento a las recomendaciones de control interno expresadas tanto por el Comisario como por el Contralor Interno en las reuniones llevadas a cabo durante el periodo terminado del 1º de enero al 31 de diciembre de 2018.

b) Medidas de desempeño financiero, metas y alcance.

El organismo ha observado el debido cumplimiento en el ejercicio del presupuesto asignado para su operación vigilando en todo momento que las medidas de control presupuestal hayan sido observadas puntualmente.

14. INFORMACIÓN POR SEGMENTOS

No Aplica.

15. EVENTOS POSTERIORES AL CIERRE

No Aplica.

16. PARTES RELACIONADAS

El Instituto no cuenta con partes relacionadas que pudieran ejercer influencia sobre la toma de decisiones financieras y operativas.

17. RESPONSABILIDAD SOBRE LA PRESENTACIÓN RAZONABLE DE LOS ESTADOS FINANCIEROS

“Bajo protesta de decir verdad declaramos que los Estados Financieros y sus notas, son razonablemente correctos y son responsabilidad del emisor”.

El Dictamen de los Estados Financieros correspondiente al ejercicio 2018, estuvo a cargo del Despacho Legorreta Gutiérrez y Compañía, S.C., el cual informó que los Estados Financieros presentan razonablemente, en todos los aspectos materiales, la situación financiera del Instituto.

INFORMACIÓN PRESUPUESTARIA

I H A E M

Instituto Hacendario del Estado de México Ingresos y Egresos AL 31 DE DICIEMBRE DE 2018 (Miles de pesos)												
C O N C E P T O	PRESUPUESTO AUTORIZADO	%	AMPLIACIÓN	REDUCCIÓN	AUTORIZADO FINAL	%	PRESUPUESTO EJERCIDO	%	VARIACIÓN INICIAL	%	VARIACIÓN MODIFICADO	%
INGRESOS:	60,140.6	100.0	11,510.8	5,705.2	65,946.2	100.0	66,525.3	100.0	6,384.7	10.6	579.1	0.9
Superávit Ejercicio Anterior							0.0					
Ordinarios	60,140.6	100.0	11,510.8	5,705.2	65,946.2	100.0	66,525.3	100.0	6,384.7	10.6	579.1	0.9
Estatales	60,140.6	100.0	11,510.8	5,705.2	65,946.2	100.0	66,525.3	100.0	6,384.7	10.6	579.1	0.9
- Tributarios												
Impuestos sobre Erogaciones												
Impuestos sobre Tenencia												
Otros Impuestos y Accesorios												
- No Tributarios												
Derechos												
Sector Central												
Organismos Auxiliares												
Aportaciones de Mejoras												
Productos												
Aprovechamientos												
Ingresos Financieros												
Aportaciones y Cuotas de Seguridad Social												
Ingreso por Venta de Bienes y Servicios	31,634.7	52.6	5,805.6	5,705.2	31,735.1	48.1	32,314.20	48.6	679.5	2.1	579.1	1.8
Transferencias Asignaciones, Subsidio y Otras Ayudas	28,505.9	47.4	5,705.2		34,211.1	51.9	34,211.10	51.4	5,705.2	20.0	0.0	0.0
Federales												
Participaciones Federales												
Fondos de Aportaciones Ramo 33												
Otros Apoyos Federales												
Extraordinarios												
Generación de Adefas												
Financiamientos												
EGRESOS:	60,140.6	100.0	13,192.4	7,386.8	65,946.2	100.0	60,644.0	100.0	(503.4)	(0.8)	5,302.2	8.0
Poderes Legislativo y Judicial												
Poder Legislativo												
Poder Judicial												
Gasto Total de Poder Ejecutivo	60,140.6	100.0	13,192.4	7,386.8	65,946.2	100.0	60,644.0	100.0	(503.4)	(0.8)	5,302.2	8.0
Gasto Programable:	60,140.6	100.0	11,538.9	7,386.8	64,292.7	97.5	58,990.5	97.3	1,150.1	1.9	5,302.2	8.2
Gasto Corriente	60,140.6	100.0	6,884.7	5,779.3	61,246.0	92.9	56,482.4	93.1	3,658.2	6.1	4,763.6	7.8
Servicios Personales	43,901.2	73.0	3,971.5	2,866.1	45,006.6	68.2	40,814.1	67.3	3,087.1	7.0	4,192.5	
Gasto Operativo	16,239.4	27.0	2,913.2	2,913.2	16,239.4	24.6	15,668.3	25.8	571.1	3.5	571.1	3.5
- Materiales y Suministros	3,330.8	5.5	909.8	909.8	3,330.8	5.1	3,214.1	5.3	116.7	3.5	116.7	3.5
- Servicios Generales	12,908.6	21.5	2,003.4	2,003.4	12,908.6	19.6	12,454.2	20.5	454.4	3.5	454.4	3.5
Transferencias	0.0	0.0	2,446.2	1,598.6	847.6	1.3	424.6	0.7	(424.6)		423.0	49.9
- Organismos Autonomos												
- Subsidios y Apoyos		0.0	2,446.2	1,598.6	847.6	1.3	424.6	0.7	(424.6)		423.0	49.9
Inversión Pública	0.0	0.0	2,208.0	8.9	2,199.1	3.3	2,083.5	3.4	(2,083.5)		115.6	5.3
- Bienes Muebles e Inmuebles												
- Obra Pública		0.0	2,208.0	8.9	2,199.1	3.3	2,083.5	3.4	(2,083.5)		115.6	5.3
- Inversión Financiera												
Gasto No Programable	0.0	0.0	1,653.5	0.0	1,653.5	2.5	1,653.5	2.7	(1,653.5)		0.0	0.0
Transferencias a Municipios												
- Participaciones												
- Aportaciones del Ramo 33												
- Convenios												
Deuda Pública	0.0	0.0	1,653.5	0.0	1,653.5	2.5	1,653.5	2.7	(1,653.5)		0.0	0.0
- Costo Financiero de la Deuda												
- Amortizaciones												
- Pago de Adefas			1,653.5		1,653.5	2.5	1,653.5	2.7	1,653.5			
Superávit(+)/ Deficit (-)	0.0		(1,681.6)	(1,681.6)	0.0		5,881.3					
% de los Ingresos							8.8					

CUENTA PÚBLICA DEL GOBIERNO, ORGANISMOS AUXILIARES Y AUTÓNOMOS DEL ESTADO DE MÉXICO 2018

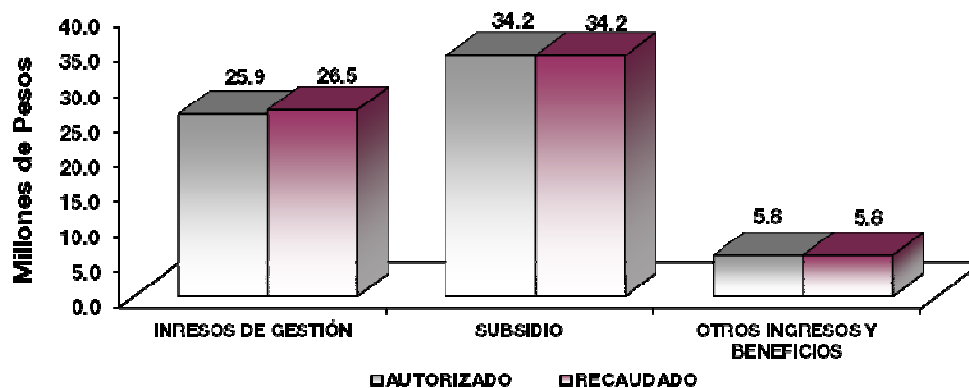
**Instituto Hacendario del Estado de México
Estado Analítico de Ingresos
Del 1 de Enero al 31 de Diciembre de 2018
(Miles de Pesos)**

Rubro de Ingresos	Ingreso					Diferencia (6= 5 - 1)
	Estimado	Ampliaciones y Reducciones	Modificado	Devengado	Recaudado	
	(1)	(2)	(3= 1 + 2)	(4)	(5)	
Impuestos						
Cuotas y Aportaciones de Seguridad Social						
Contribuciones de Mejoras						
Derechos						
Productos	.0	.0	.0	5.4	5.4	5.4
Corriente			.0	5.4	5.4	5.4
Capital						
Aprovechamientos	.0	4,152.1	4,152.1	4,240.3	4,240.3	4,240.3
Corriente		4,152.1	4,152.1	4,240.3	4,240.3	4,240.3
Capital						.0
Ingresos por Ventas de Bienes y Servicios	31,634.7	-5,705.2	25,929.5	26,542.7	26,542.7	-5,092.0
Participaciones y Aportaciones						
Transferencias, Asignaciones, Subsidios y Otras Ayudas	28,505.9	5,705.2	34,211.1	34,211.1	34,211.1	5,705.2
Ingresos Derivados de Financiamientos		1,653.5	1,653.5	1,525.8	1,525.8	1,525.8
Total	60,140.6	5,805.6	65,946.2	66,525.3	66,525.3	6,384.7
				Ingresos excedentes¹		

Estado Analítico de Ingresos por Fuente de Financiamiento	Ingreso					Diferencia (6= 5 - 1)
	Estimado	Ampliaciones y Reducciones	Modificado	Devengado	Recaudado	
	(1)	(2)	(3= 1 + 2)	(4)	(5)	
Ingresos del Gobierno	.0	.0	.0	.0	.0	.0
Impuestos						
Contribuciones de Mejoras						
Derechos						
Productos	.0	.0	.0	.0	.0	.0
Corriente						.0
Capital						
Aprovechamientos	.0	.0	.0	.0	.0	.0
Corriente						.0
Capital						
Participaciones y Aportaciones						
Transferencias, Asignaciones, Subsidios y Otras Ayudas						
Ingresos de Organismos y Empresas	60,140.6	4,152.1	64,292.7	64,999.5	64,999.5	4,858.9
Cuotas y Aportaciones de Seguridad Social						
Ingresos por Ventas de Bienes y Servicios	31,634.7	-1,553.1	30,081.6	30,788.4	30,788.4	-846.3
Transferencias, Asignaciones, Subsidios y Otras Ayudas	28,505.9	5,705.2	34,211.1	34,211.1	34,211.1	5,705.2
Ingresos Derivados de Financiamiento		1,653.5	1,653.5	1,525.8	1,525.8	1,525.8
Ingresos Derivados de Financiamientos		1,653.5	1,653.5	1,525.8	1,525.8	1,525.8
Total	60,140.6	5,805.6	65,946.2	66,525.3	66,525.3	6,384.7
				Ingresos excedentes¹		

I H A E M

Instituto Hacendario del Estado de México								
INGRESOS								
(Miles de Pesos)								
INGRESOS	PREVISTO	P R E S U P U E S T O		2 0 1 8		V A R I A C I Ó N		
		ASIGNACIONES Y/O AMPLIACIONES	REDUCCIONES Y/O DISMINUCIONES	TOTAL AUTORIZADO	RECAUDADO	IMPORTE	%	
INGRESOS DE GESTIÓN	31,634.7		5,705.2	25,929.5	26,542.7	-613.2	-2.4	
Ingresos por Venta de Bienes y Servicios	31,634.7		5,705.2	25,929.5	26,542.7	-613.2	-2.4	
PARTICIPACIONES, APORTACIONES, TRANSFERENCIAS, ASIGNACIONES, SUBSIDIOS Y OTRAS AYUDAS	28,505.9	5,705.2		34,211.1	34,211.1			
Subsidio	28,505.9	5,705.2		34,211.1	34,211.1			
OTROS INGRESOS Y BENEFICIOS		5,805.6		5,805.6	5,771.5	34.1	.6	
Ingresos Financieros					5.4	-5.4		
Pasivos que se Generen como Resultado de Erogaciones que se Devenguen en el Ejercicio Fiscal pero que Queden Pendientes de Liquidar al Cierre del Mismo		1,653.5		1,653.5	1,525.8	127.7		
Disponibilidades Financieras		3,551.6		3,551.6	3,551.6			
Ingresos Diversos		600.5		600.5	688.7	-88.2	-14.7	
T O T A L	60,140.6	11,510.8	5,705.2	65,946.2	66,525.3	-579.1	-9	



NOTAS AL PRESUPUESTO DE INGRESOS

INGRESOS

Se previó recaudar 60 millones 140.6 miles de pesos, autorizando durante el ejercicio ampliaciones por 5 millones 805.6 miles de pesos, determinando un total autorizado de 65 millones 946.2 miles de pesos y se lograron recaudar 66 millones 525.3 miles de pesos, por lo que se obtuvo una variación de 579.1 miles de pesos, lo cual representó el 0.9 por ciento respecto al monto previsto.

INGRESOS DE GESTIÓN

Se tuvo previsto recaudar 31 millones 634.7 miles de pesos, autorizando durante el ejercicio una reducción por 5 millones 705.2 miles de pesos, determinando un total autorizado de 25 millones 929.5 miles de pesos, y se lograron recaudar 26 millones 542.7 miles de pesos, por lo que se obtuvo una variación de más 613.2 miles de pesos, lo cual representó el 2.4 por ciento respecto al monto autorizado. Los ingresos corresponden a la aportación que realizan los municipios, equivalente a la que realiza el Gobierno Estatal, para la operación del Organismo como lo menciona el artículo 255 del Código Financiero del Estado de México, con motivo de la estructura orgánica del Instituto.

PARTICIPACIONES, APORTACIONES, TRANSFERENCIAS, ASIGNACIONES, SUBSIDIOS Y OTRAS AYUDAS

Subsidio

En este concepto se previó recaudar 28 millones 505.9 miles de pesos, autorizando durante el ejercicio ampliaciones por 5 millones 705.2 miles de pesos, determinando un total autorizado de 34 millones 211.1 miles de pesos, los cuales se recaudaron al 100 por ciento.

OTROS INGRESOS Y BENEFICIOS

Durante el ejercicio se generaron 5 millones 771.5 miles de pesos, de los cuales 5.4 miles de pesos corresponden a ingresos financieros, 1 millón 525.8 miles de pesos a pasivos que se generaron como resultado de erogaciones que se devengaron en el ejercicio fiscal, pero que quedaron pendientes de liquidar al cierre del mismo, 3 millones 551.6 miles de pesos a la aplicación de disponibilidades financieras y 688.7 miles de pesos de ingresos diversos.

I H A E M

Instituto Hacendario del Estado de México Estado Analítico del Ejercicio del Presupuesto de Egresos Clasificación por Objeto del Gasto (Capítulo y Concepto) Del 1 de Enero al 31 de Diciembre de 2018 (Miles de Pesos)						
Concepto	Egresos					Subejercicio 6 = (3 - 4)
	Aprobado 1	Ampliaciones/ (Reducciones) 2	Modificado 3 = (1 + 2)	Devengado 4	Pagado 5	
Servicios Personales	43,901.2	1,105.4	45,006.6	40,814.1	39,735.9	4,192.5
Remuneraciones al Personal de Carácter Permanente	17,969.8	-	16,489.2	14,776.9	14,356.3	1,712.3
Remuneraciones al Personal de Carácter Transitorio	2,226.8	1,690.5	3,917.3	3,893.6	3,893.6	23.7
Remuneraciones Adicionales y Especiales	16,017.3	345.3	16,362.6	14,045.9	14,045.9	2,316.7
Seguridad Social	5,108.8	140.7	5,249.5	5,187.2	5,187.2	62.3
Otras Prestaciones Sociales y Económicas	1,860.9	141.1	2,002.0	1,924.5	1,924.5	77.5
Previsiones	-	-	-	-	-	-
Pago de Estímulos a Servidores Públicos	717.6	288.4	986.0	986.0	328.4	-
Materiales y Suministros	3,330.8	-	3,330.8	3,214.1	3,214.1	116.7
Materiales de Administración, Emisión de Documentos y Artículos Oficiales	1,570.0	249.9	1,819.9	1,792.6	1,792.6	27.3
Alimentos y Utensilios	388.3	155.7	544.0	538.0	538.0	6.0
Materias Primas y Materiales de Producción y Comercialización	-	-	-	-	-	-
Materiales y Artículos de Construcción y de Reparación	79.5	72.7	152.2	152.2	152.2	-
Productos Químicos, Farmacéuticos y de Laboratorio	2.1	-	2.1	-	-	2.1
Combustibles, Lubricantes y Aditivos	860.2	201.9	658.3	579.1	579.1	79.2
Vestuario, Blancos, Prendas de Protección y Artículos Deportivos	3.0	-	3.0	3.0	3.0	-
Materiales y Suministros Para Seguridad	-	-	-	-	-	-
Herramientas, Refacciones y Accesorios Menores	427.7	276.4	151.3	149.2	149.2	2.1
Servicios Generales	12,908.6	-	12,908.6	12,454.2	12,006.6	454.4
Servicios Básicos	1,006.8	79.6	1,086.4	923.1	923.1	163.3
Servicios de Arrendamiento	-	-	-	-	-	-
Servicios Profesionales, Científicos, Técnicos y Otros Servicios	7,419.2	752.2	6,667.0	6,627.3	6,332.5	39.7
Servicios Financieros, Bancarios y Comerciales	371.3	1.3	370.0	155.6	155.6	214.4
Servicios de Instalación, Reparación, Mantenimiento y Conservación	1,863.3	300.5	1,562.8	1,551.4	1,551.4	11.4
Servicios de Comunicación Social y Publicidad	156.5	1,009.0	1,165.5	1,165.2	1,165.2	0.3
Servicios de Traslado y Viáticos	471.4	168.0	303.4	283.1	283.1	20.3
Servicios Oficiales	469.8	178.7	291.1	289.9	289.9	1.2
Otros Servicios Generales	1,150.3	312.1	1,462.4	1,458.6	1,305.8	3.8
Transferencias, Asignaciones, Subsidios y Otras Ayudas	-	847.6	847.6	424.6	424.6	423.0
Transferencias Internas y Asignaciones al Sector Público	-	-	-	-	-	-
Transferencias al Resto del Sector Público	-	-	-	-	-	-
Subsidios y Subvenciones	-	-	-	-	-	-
Ayudas Sociales	-	847.6	847.6	424.6	424.6	423.0
Pensiones y Jubilaciones	-	-	-	-	-	-
Transferencias a Fideicomisos, Mandatos y Otros Análogos	-	-	-	-	-	-
Transferencias a la Seguridad Social	-	-	-	-	-	-
Donativos	-	-	-	-	-	-
Transferencias al Exterior	-	-	-	-	-	-
Bienes Muebles, Inmuebles e Intangibles	-	2,199.1	2,199.1	2,083.5	2,083.5	115.6
Mobiliario y Equipo de Administración	-	609.4	609.4	608.3	608.3	1.1
Mobiliario y Equipo Educativo y Recreativo	-	-	-	-	-	-
Equipo e Instrumental Médico y de Laboratorio	-	-	-	-	-	-
Vehículos y Equipo de Transporte	-	1,589.7	1,589.7	1,475.2	1,475.2	114.5
Equipo de Defensa y Seguridad	-	-	-	-	-	-
Maquinaria, Otros Equipos y Herramientas	-	-	-	-	-	-
Activos Biológicos	-	-	-	-	-	-
Bienes Inmuebles	-	-	-	-	-	-
Activos Intangibles	-	-	-	-	-	-
Inversión Pública	-	-	-	-	-	-
Obra Pública en Bienes de Dominio Público	-	-	-	-	-	-
Obra Pública en Bienes Propios	-	-	-	-	-	-
Proyectos Productivos y Acciones de Fomento	-	-	-	-	-	-
Inversiones Financieras y Otras Provisiones	-	-	-	-	-	-
Inversiones Para el Fomento de Actividades Productivas	-	-	-	-	-	-
Acciones y Participaciones de Capital	-	-	-	-	-	-
Compra de Títulos y Valores	-	-	-	-	-	-
Concesión de Préstamos	-	-	-	-	-	-
Inversiones en Fideicomisos, Mandatos y Otros Análogos	-	-	-	-	-	-
Otras Inversiones Financieras	-	-	-	-	-	-
Provisiones para Contingencias y Otras Erogaciones Especiales	-	-	-	-	-	-
Participaciones y Aportaciones	-	-	-	-	-	-
Participaciones	-	-	-	-	-	-
Aportaciones	-	-	-	-	-	-
Convenios	-	-	-	-	-	-
Deuda Pública	-	1,653.5	1,653.5	1,653.5	1,653.5	-
Amortización de la Deuda Pública	-	-	-	-	-	-
Intereses de la Deuda Pública	-	-	-	-	-	-
Comisiones de la Deuda Pública	-	-	-	-	-	-
Gastos de la Deuda Pública	-	-	-	-	-	-
Costo por Coberturas	-	-	-	-	-	-
Apoyos Financieros	-	-	-	-	-	-
Adeudos de Ejercicios Fiscales Anteriores (Adefas)	-	1,653.5	1,653.5	1,653.5	1,653.5	-
Total del Gasto	60,140.6	5,805.6	65,946.2	60,644.0	59,118.2	5,302.2

CUENTA PÚBLICA DEL GOBIERNO, ORGANISMOS AUXILIARES Y AUTÓNOMOS DEL ESTADO DE MÉXICO 2018

**Instituto Hacendario del Estado de México
Estado Analítico del Ejercicio del Presupuesto de Egresos
Clasificación Económica (por Tipo de Gasto)
Del 1 de Enero al 31 de Diciembre de 2018
(Miles de Pesos)**

Concepto	Egresos					Subejercicio 6 = (3 - 4)
	Aprobado	Ampliaciones/ (Reducciones)	Modificado	Devengado	Pagado	
	1	2	3 = (1 + 2)	4	5	
Gasto Corriente	60,140.6	1,953.0	62,093.6	56,907.0	55,381.2	5,186.6
Gasto de Capital		2,199.1	2,199.1	2,083.5	2,083.5	115.6
Amortización de la Deuda y Disminución de Pasivos		1,653.5	1,653.5	1,653.5	1,653.5	-
Pensiones y Jubilaciones			-			-
Participaciones			-			-
Total del Gasto	60,140.6	5,805.6	65,946.2	60,644.0	59,118.2	5,302.2

**Instituto Hacendario del Estado de México
Estado Analítico del Ejercicio del Presupuesto de Egresos
Clasificación Administrativa
Del 1 de Enero al 31 de Diciembre de 2018
(Miles de Pesos)**

Concepto	Egresos					Subejercicio 6 = (3 - 4)
	Aprobado	Ampliaciones/ (Reducciones)	Modificado	Devengado	Pagado	
	1	2	3 = (1 + 2)	4	5	
Entidades Paraestatales y Fideicomisos No Empresariales y No Financieros	60,140.6	5,805.6	65,946.2	60,644.0	59,118.2	5,302.2
Instituciones Públicas de Seguridad Social	-	-	-	-	-	-
Entidades Paraestatales Empresariales No Financieras con Participación Estatal Mayoritaria	-	-	-	-	-	-
Entidades Paraestatales Empresariales Financieras Monetarias con Participación Estatal Mayoritaria	-	-	-	-	-	-
Entidades Paraestatales Empresariales Financieras No Monetarias con Participación Estatal Mayoritaria	-	-	-	-	-	-
Fideicomisos Financieros Públicos con Participación Estatal Mayoritaria	-	-	-	-	-	-
Total del Gasto	60,140.6	5,805.6	65,946.2	60,644.0	59,118.2	5,302.2

**Instituto Hacendario del Estado de México
Estado Analítico del Ejercicio del Presupuesto de Egresos
Clasificación Administrativa
Del 1 de Enero al 31 de Diciembre de 2018
(Miles de Pesos)**

Concepto	Egresos					Subejercicio 6 = (3 - 4)
	Aprobado	Ampliaciones/ (Reducciones)	Modificado	Devengado	Pagado	
	1	2	3 = (1 + 2)	4	5	
203D1000 INSTITUTO HACENDARIO DEL ESTADO DE MÉXICO	60,140.6	5,805.6	65,946.2	60,644.0	59,118.2	5,302.2
			-			-
Total del Gasto	60,140.6	5,805.6	65,946.2	60,644.0	59,118.2	5,302.2

I H A E M

Instituto Hacendario del Estado de México
Estado Analítico del Ejercicio del Presupuesto de Egresos
Clasificación Administrativa
Del 1 de Enero al 31 de Diciembre de 2018
(Miles de pesos)

Concepto	Egresos					Subejercicio 6 = (3 - 4)
	Aprobado	Ampliaciones/ (Reducciones)	Modificado	Devengado	Pagado	
	1	2	3 = (1 + 2)	4	5	
Poder Ejecutivo	60,140.6	5,805.6	65,946.2	60,644.0	59,118.2	5,302.2
Poder Legislativo			-			-
Poder Judicial			-			-
Órganos Autónomos			-			-
Total del Gasto	60,140.6	5,805.6	65,946.2	60,644.0	59,118.2	5,302.2

Instituto Hacendario del Estado de México
Estado Analítico del Ejercicio del Presupuesto de Egresos
Clasificación Funcional (Finalidad y Función)
Del 1 de Enero al 31 de Diciembre de 2018
(Miles de Pesos)

Concepto	Egresos					Subejercicio 6 = (3 - 4)
	Aprobado	Ampliaciones/ (Reducciones)	Modificado	Devengado	Pagado	
	1	2	3 = (1 + 2)	4	5	
Gobierno	60,140.6	4,152.1	64,292.7	58,990.5	57,464.7	5,302.2
Legislación			-			-
Justicia			-			-
Coordinación de la Política de Gobierno			-			-
Relaciones Exteriores			-			-
Asuntos Financieros y Hacendarios	60,140.6	4,152.1	64,292.7	58,990.5	57,464.7	5,302.2
Seguridad Nacional			-			-
Asuntos de Orden Público y de Seguridad Interior			-			-
Otros Servicios Generales			-			-
Desarrollo Social	-	-	-	-	-	-
Protección Ambiental			-			-
Vivienda y Servicios a la Comunidad			-			-
Salud			-			-
Recreación, Cultura y Otras Manifestaciones Sociales			-			-
Educación			-			-
Protección Social			-			-
Otros Asuntos Sociales			-			-
Desarrollo Económico	-	-	-	-	-	-
Asuntos Económicos, Comerciales y Laborales en General			-			-
Agropecuaria, Silvicultura, Pesca y Caza			-			-
Combustibles y Energía			-			-
Minería, Manufacturas y Construcción			-			-
Transporte			-			-
Comunicaciones			-			-
Turismo			-			-
Ciencia, Tecnología e Innovación			-			-
Otras Industrias y Otros Asuntos Económicos			-			-
Otras no Clasificadas en Funciones Anteriores	-	1,653.5	1,653.5	1,653.5	1,653.5	-
Transacciones de la Deuda Pública / Costo Financiero de la Deuda			-			-
Transferencias, Participaciones y Aportaciones entre Diferentes Niveles y Órdenes de Gobierno			-			-
Saneamiento del Sistema Financiero			-			-
Adeudos de Ejercicios Fiscales Anteriores		1,653.5	1,653.5	1,653.5	1,653.5	-
Total del Gasto	60,140.6	5,805.6	65,946.2	60,644.0	59,118.2	5,302.2

**Instituto Hacendario del Estado de México
Endeudamiento Neto
Del 1 de Enero al 31 de Diciembre de 2018
(Miles de Pesos)**

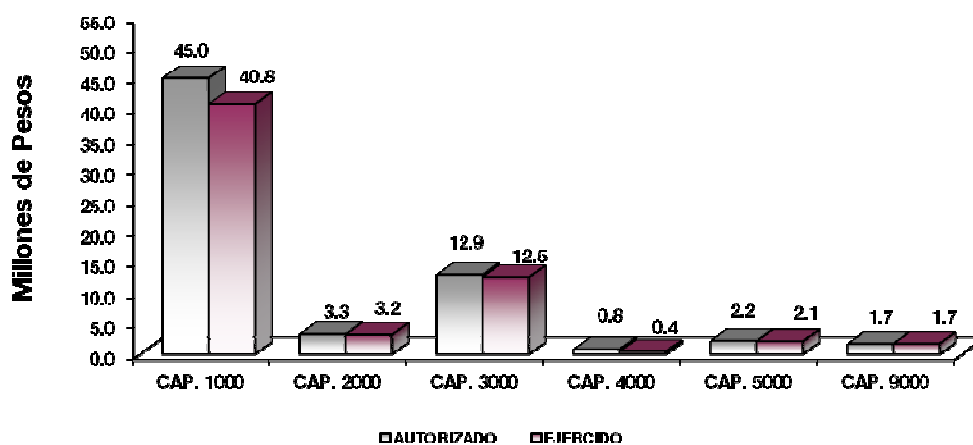
Identificación de Crédito o Instrumento	Contratación/Colocación	Amortización	Endeudamiento Neto
	A	B	C = A - B
Créditos Bancarios			
			-
			-
	N/A		-
			-
Total Créditos Bancarios	-	-	-
Otros Instrumentos de Deuda			
			-
			-
			-
			-
			-
Total Otros Instrumentos de Deuda	-	-	-
TOTAL	-	-	-

**Instituto Hacendario del Estado de México
Intereses de la Deuda
Del 1 de Enero al 31 de Diciembre de 2018
(Miles de Pesos)**

Identificación de Crédito o Instrumento	Devengado	Pagado
Créditos Bancarios		
	N/A	
Total de Intereses de Créditos Bancarios	-	-
Otros Instrumentos de Deuda		
Total de Intereses de Otros Instrumentos de Deuda	-	-
TOTAL	-	-

I H A E M

Instituto Hacendario del Estado de México								
EGRESOS POR CAPÍTULO								
(Miles de Pesos)								
EGRESOS	PREVISTO	PRESUPUESTO 2 0 1 8			VARIACIÓN		%	
		ASIGNACIONES Y/O AMPLIACIONES	REDUCCIONES Y/O DISMINUCIONES	TOTAL AUTORIZADO	EJERCIDO	IMPORTE		
Servicios Personales	43,901.2	3,971.5	2,866.1	45,006.6	40,814.1	4,192.5	9.3	
Materiales y Suministros	3,330.8	909.8	909.8	3,330.8	3,214.1	116.7	3.5	
Servicios Generales	12,908.6	2,003.4	2,003.4	12,908.6	12,454.2	454.4	3.5	
Transferencias, Asignaciones, Subsidios y Otras Ayudas		2,446.2	1,598.6	847.6	424.6	423.0	49.9	
Bienes Muebles, Inmuebles e Intangibles		2,207.9	8.8	2,199.1	2,083.5	115.6	5.3	
Deuda Pública		1,653.5		1,653.5	1,653.5			
T O T A L	60,140.6	13,192.3	7,386.7	65,946.2	60,644.0	5,302.2	8.0	



NOTAS AL PRESUPUESTO DE EGRESOS

EGRESOS

El presupuesto autorizado inicial para el ejercicio fue por 60 millones 140.6 miles de pesos, así como ampliaciones y traspasos netos de más por 5 millones 805.6 miles de pesos, con lo que se determinó un presupuesto modificado de 65 millones 946.2, miles de pesos, de los cuales se ejercieron 60 millones 644 mil pesos, por lo que se obtuvo un subejercido de 5 millones 302.2 miles de pesos, lo cual representó el 8 por ciento respecto al monto autorizado.

SERVICIOS PERSONALES

Se autorizaron inicialmente 43 millones 901.2 miles de pesos, así como ampliaciones y traspasos netos de más por 1 millón 105.4 miles de pesos, con lo que se determinó un presupuesto modificado de 45 millones 6.6 miles de pesos, de los cuales se ejercieron 40 millones 814.1 miles de pesos, por lo que se obtuvo un subejercicio de 4 millones 192.5 miles de pesos, lo cual representó el 9.3 por ciento respecto al monto autorizado.

MATERIALES Y SUMINISTROS

El presupuesto autorizado para este capítulo fue de 3 millones 330.8, miles de pesos, de los cuales se ejercieron 3 millones 214.1 miles de pesos, por lo que se obtuvo un subejercicio de 116.7 miles de pesos, lo cual representó 3.5 por ciento respecto al monto autorizado.

SERVICIOS GENERALES

Para este capítulo se autorizaron 12 millones 908.6 miles de pesos, de los cuales se ejercieron 12 millones 454.2 miles de pesos, por lo que se obtuvo un subejercicio de 454.4 miles de pesos, lo cual representó el 3.5 por ciento respecto al monto autorizado.

TRANSFERENCIAS, ASIGNACIONES, SUBSIDIOS Y OTRAS AYUDAS

Durante el ejercicio se autorizaron ampliaciones y traspasos netos de más por 847.6 miles de pesos, de los cuales se ejercieron 424.6 miles de pesos, por lo que se obtuvo un subejercicio de 423 mil pesos, lo cual representó 49.9 por ciento respecto al monto autorizado.

BIENES MUEBLES, INMUEBLES E INTANGIBLES

Durante el ejercicio se autorizaron ampliaciones y traspasos netos de más por 2 millones 199.1, miles de pesos, de los cuales se ejercieron 2 millones 83.5 miles de pesos, por lo que se obtuvo un subejercicio de 115.6 miles de pesos, lo cual representó el 5.3 por ciento respecto al monto autorizado.

DEUDA PÚBLICA

Durante el ejercicio se autorizó una ampliación por 1 millón 653.5 miles de pesos, para cubrir los pasivos derivados de erogaciones devengadas y pendientes de liquidar al cierre del ejercicio fiscal anterior, los cuales se ejercieron al 100 por ciento.

I H A E M

INFORMACIÓN PRESUPUESTAL

Instituto Hacendario del Estado de México
EGRESOS POR OBJETO DEL GASTO
(Miles de Pesos)

CAPÍTULO Y OBJETO DEL GASTO	P R E S U P U E S T O 2 0 1 8					VARIACIÓN
	PREVISTO	ASIGNACIONES Y/O AMPLIACIONES	REDUCCIONES Y/O DISMINUCIONES	TOTAL AUTORIZADO	EJERCIDO	
SERVICIOS PERSONALES	43,901.2	3,971.5	2,866.1	45,006.6	40,814.1	4,192.5
Sueldo Base	17,969.8	232.5	1,713.1	16,489.2	14,776.9	1,712.3
Honorarios Asimilables al Salario	2,181.0	1,722.9	36.7	3,867.2	3,867.0	.2
Compensación por Servicio Social	45.8	4.6		50.4	26.6	23.8
Prima por Años de Servicio	210.4	32.6	1.4	241.6	241.6	
Prima de Antigüedad		33.9		33.9	33.9	
Prima Vacacional	1,086.7	4.8	65.0	1,026.5	985.8	40.7
Aguinaldo	2,810.2	7.9	341.4	2,476.7	2,436.1	40.6
Aguinaldo Eventuales	223.1	185.2		408.3	408.3	
Vacaciones no Disfrutadas por Finiquito	6.5	5.3	5.5	6.3	5.3	1.0
Compensación por Retabulación	1,529.6	133.9	9.9	1,653.6	1,604.4	49.2
Gratificación	8,064.1	436.5	89.5	8,411.1	6,245.9	2,165.2
Gratificación por Convenio	2,086.7	117.0	99.2	2,104.5	2,084.6	19.9
Aportaciones de Servicio de Salud	2,400.4	268.1	215.5	2,453.0	2,448.0	5.0
Aportaciones al Sistema Solidario de Reparto	1,752.0	193.9	137.7	1,808.2	1,804.2	4.0
Aportaciones del Sistema de Capitalización Individual	340.3	16.8	18.9	338.2	337.0	1.2
Aportaciones para Financiar los Gastos Generales de Administración del ISSEMyM	207.6	13.6	8.4	212.8	212.8	
Aportaciones para Riesgo de Trabajo	279.3	10.3	6.5	283.1	283.0	.1
Seguros y Fianzas	129.2	70.2	45.4	154.0	102.2	51.8
Cuotas para Fondo de Retiro	186.5	17.3		203.8	199.3	4.5
Seguro de Separación Individualizado	888.7	101.4		990.1	990.1	
Prima por Jubilación		50.0		50.0	50.0	
Becas Institucionales	289.3		48.2	241.1	203.3	37.8
Despensa	496.4	23.5	2.9	517.0	481.8	35.2
Reconocimiento a Servidores Públicos	17.3	18.6		35.9	35.9	
Estímulos por Puntualidad y Asistencia	700.3	270.7	20.9	950.1	950.1	
MATERIALES Y SUMINISTROS	3,330.8	909.8	909.8	3,330.8	3,214.1	116.7
Materiales y Útiles de Oficina	300.0	80.1	73.7	306.4	289.0	17.4
Enseres de Oficina	22.0	.1	21.0	1.1		1.1
Material y Útiles de Imprenta y Reproducción	92.2	30.9	45.5	77.6	73.0	4.6
Material de Foto, Cine y Grabación	14.2		10.0	4.2		4.2
Materiales y Útiles para el Procesamiento en Equipos y Bienes Informáticos	1,002.0	372.1	9.3	1,364.8	1,364.8	
Material de Información	24.6	11.4	24.3	11.7	11.7	
Material y Enseres de Limpieza	115.0	14.0	74.9	54.1	54.1	
Productos Alimenticios para Personas	388.3	155.7		544.0	538.0	6.0
Material Eléctrico y Electrónico	48.1	42.2	38.8	51.5	51.5	
Materiales Complementarios	19.9	38.2	18.4	39.7	39.7	
Material de Señalización	2.1	18.1	1.1	19.1	19.1	
Materiales de Construcción	9.4	42.6	10.1	41.9	41.9	
Medicinas y Productos Farmacéuticos	2.1			2.1		2.1
Combustibles, Lubricantes y Aditivos	860.2	43.0	244.9	658.3	579.1	79.2
Vestuario y Uniformes	3.0	3.0	3.0	3.0	3.0	
Refacciones, Accesorios y Herramientas	34.5	4.8	31.8	7.5	7.3	.2
Refacciones y Accesorios Menores de Edificios	22.3	3.0	15.5	9.8	9.8	
Refacciones y Accesorios para Equipo de Computo	134.4	6.6	105.1	35.9	35.9	
Refacciones y Accesorios Menores para Equipo de Transporte	54.9	25.4	48.9	31.4	29.5	1.9
Artículos para la Extinción de Incendios	14.2	13.6		27.8	27.8	
Otros Enseres	167.4	5.0	133.5	38.9	38.9	
SERVICIOS GENERALES	12,908.6	2,003.4	2,003.4	12,908.6	12,454.2	454.4
Servicio de Energía Eléctrica	410.3	1.7		412.0	317.1	94.9
Servicio de Agua	86.0	17.4		103.4	81.3	22.1
Servicio de Telefonía Convencional	290.3	11.1		301.4	259.4	42.0
Servicios de Radiolocalización y Telecomunicación	8.4		6.3	2.1	.7	1.4
Servicios de Acceso a Internet	143.2	97.7	3.5	237.4	237.4	
Servicio Postal y Telegráfico	68.6	3.8	42.3	30.1	27.2	2.9
Asesorías Asociadas a Convenios o Acuerdos	436.3		32.5	403.8	398.3	5.5
Servicios Informáticos	68.2	43.7	14.1	97.8	85.8	12.0

CUENTA PÚBLICA DEL GOBIERNO, ORGANISMOS AUXILIARES Y AUTÓNOMOS DEL ESTADO DE MÉXICO 2018

CAPÍTULO Y OBJETO DEL GASTO	P R E S U P U E S T O 2 0 1 8					
	PREVISTO	ASIGNACIONES Y/O AMPLIACIONES	REDUCCIONES Y/O DISMINUCIONES	TOTAL AUTORIZADO	EJERCIDO	VARIACIÓN
Capacitación	6,032.7	46.6	800.0	5,279.3	5,274.4	4.9
Servicios de Apoyo Administrativo y Fotocopiado	42.0	.2		42.2	31.3	10.9
Servicios de Vigilancia	840.0	3.9		843.9	837.6	6.3
Servicios Bancarios y Financieros	31.7		1.3	30.4	29.1	1.3
Seguros y Fianzas	339.6			339.6	126.5	213.1
Reparación y Mantenimiento de Inmuebles	400.0		196.9	203.1	200.2	2.9
Reparación, Mantenimiento e Instalación de Mobiliario y Equipo de Oficina	84.4	13.2	48.0	49.6	46.4	3.2
Reparación, Instalación y Mantenimiento de Bienes Informáticos Microfilmación y Tecnologías de la Información	122.7		110.4	12.3	12.3	
Reparación y Mantenimiento para Equipo y Redes de Tele y Radio Transmisión	5.7		5.7			
Reparación y Mantenimiento de Vehículos Terrestres, Aéreos y Lacustres	226.6	12.8	56.2	183.2	183.2	
Reparación, Instalación y Mantenimiento de Máquinaria, Equipo Instrumental y Diversos	170.4		20.2	150.2	144.9	5.3
Servicios de Lavandería, Limpieza e Higiene	853.5	110.9		964.4	964.4	
Publicaciones Oficiales y de Información en General para Difusión	156.5	1,103.9	94.9	1,165.5	1,165.2	.3
Transportación Aérea	67.6		53.0	14.6	14.6	
Servicios Integrales de Traslado y Viáticos	173.3	1.2	26.0	148.5	140.1	8.4
Otros Servicios de Traslado y Hospedaje	230.5		90.2	140.3	128.4	11.9
Gastos de Ceremonial	22.8		3.2	19.6	19.6	
Gastos de Ceremonias Oficiales y de Orden Social	57.8	17.2	16.4	58.6	58.5	.1
Congresos y Convenciones	389.2	30.0	206.3	212.9	211.7	1.2
Otros Impuestos y Derechos	211.8	53.1	147.0	117.9	114.9	3.0
Impuesto sobre Erogaciones por Remuneraciones al Trabajo Personal	763.5	308.5		1,072.0	1,072.0	
Cuotas y suscripciones	7.0	2.9	7.0	2.9	2.9	
Gastos de Servicios Menores	168.0	123.6	22.0	269.6	268.8	.8
TRANSFERENCIAS, ASIGNACIONES, SUBSIDIOS Y OTRAS AYUDAS		2,446.2	1,598.6	847.6	424.6	423.0
Becas		2,446.2	1,598.6	847.6	424.6	423.0
BIENES MUEBLES, INMUEBLES E INTANGIBLES		2,208.0	8.9	2,199.1	2,083.5	115.6
Bienes Informáticos		609.4		609.4	608.3	1.1
Vehículos y Equipo de Transporte Terrestre		1,598.6	8.9	1,589.7	1,475.2	114.5
DEUDA PÚBLICA		1,653.5		1,653.5	1,653.5	
Por el Ejercicio Inmediato Anterior		1,653.5		1,653.5	1,653.5	
T O T A L	60,140.6	13,192.4	7,386.8	65,946.2	60,644.0	5,302.2



IHAEM

INFORMACIÓN PROGRAMÁTICA

I H A E M

Instituto Hacendario del Estado de México Gasto por Categoría Programática Del 1 de Enero al 31 de Diciembre de 2018 (Miles de Pesos)						
Concepto	Egresos					Subejercicio 6=(3 - 4)
	Aprobado 1	Ampliaciones/ (Reducciones) 2	Modificado 3=(1 + 2)	Devengado 4	Pagado 5	
Programas	60,140.6	4,152.1	64,292.7	58,990.5	57,464.7	5,302.2
Subsidios: Sector Social y Privado o Entidades Federativas y Municipios	-	-	-	-	-	-
Sujetos o Reglas de Operación			-			-
Otros Subsidios			-			-
Desempeño de las Funciones	-	-	-	-	-	-
Prestación de Servicios Públicos			-			-
Provisión de Bienes Públicos			-			-
Planeación, Seguimiento y Evaluación de Políticas Públicas			-			-
Promoción y Fomento			-			-
Regulación y Supervisión			-			-
Funciones de las Fuerzas Armadas (Únicamente Gobierno Federal)			-			-
Específicos			-			-
Proyectos de Inversión			-			-
Administrativos y de Apoyo	60,140.6	4,152.1	64,292.7	58,990.5	57,464.7	5,302.2
Apoyo al Proceso Presupuestario y para Mejorar la Eficiencia Institucional			-			-
Apoyo a la Función Pública y al Mejoramiento de la Gestión	60,140.6	4,152.1	64,292.7	58,990.5	57,464.7	5,302.2
Operaciones Ajenas			-			-
Compromisos	-	-	-	-	-	-
Obligaciones de Cumplimiento de Resolución Jurisdiccional			-			-
Desastres Naturales			-			-
Obligaciones	-	-	-	-	-	-
Pensiones y Jubilaciones			-			-
Aportaciones a la Seguridad Social			-			-
Aportaciones a Fondos de Estabilización			-			-
Aportaciones a Fondos de Inversión y Reestructura de Pensiones			-			-
Programa de Gasto Federalizado (Gobierno Federal)	-	-	-	-	-	-
Gasto Federalizado			-			-
Participaciones a Entidades Federativas y Municipios			-			-
Costo Financiero, Deuda o Apoyos a Deudores y Ahorradores de la Banca			-			-
Adeudos de Ejercicios Fiscales Anteriores		1,653.5	1,653.5	1,653.5	1,653.5	-
Total del Gasto	60,140.6	5,805.6	65,946.2	60,644.0	59,118.2	5,302.2

El Plan de Desarrollo del Estado de México 2017-2023, es un instrumento prospectivo con una visión hacia 2030. En él se concentran las bases para la elaboración de los programas sectoriales, especiales y regionales que delinearán de manera más puntual y detallada los pasos para el cumplimiento de los objetivos establecidos, así como los planes específicos de inversión que permitirán realizar la proyección de los recursos financieros. Este esfuerzo colectivo plasma los retos y desafíos de la agenda gubernamental con un profundo sentido de responsabilidad y con el compromiso de lograr un desarrollo democrático.

Gobierno de Resultados

El Gobierno Estatal está orientado a la obtención de resultados; es decir, que las políticas públicas tengan un impacto positivo en la realidad de la Entidad, para lo cual es necesario que las mismas sean consecuencia de un proceso integral de planeación, de la ejecución eficiente de las políticas públicas y de la evaluación continua de las acciones de gobierno.

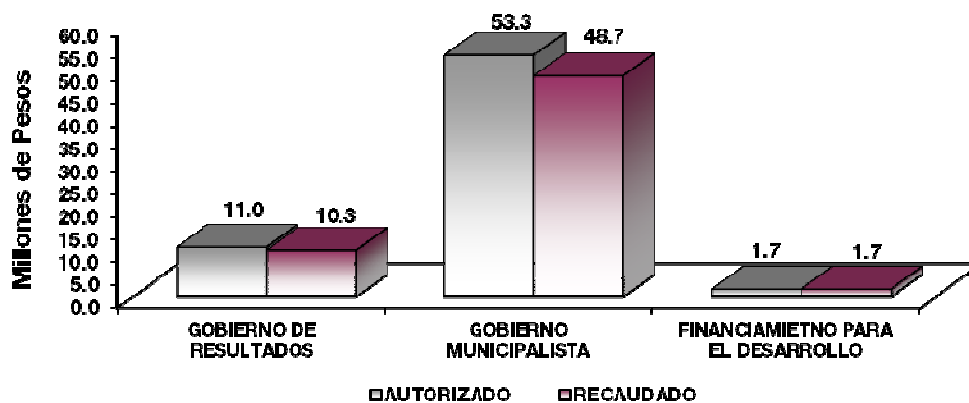
Gobierno Municipalista

El Gobierno Estatal que busque incrementar la eficiencia y transparencia debe basar su actuación en una estrecha coordinación con los gobiernos municipales, y en una apropiada asignación de facultades y responsabilidades entre los distintos niveles de gobierno.

Financiamiento para el Desarrollo

El Gobierno Estatal requiere de recursos financieros para fomentar el desarrollo, Debido a las metas y objetivos que se han establecido, cada peso que se presupueste debe asignarse y gastarse de manera eficiente. Los recursos deben dirigirse a proyectos que causen el mayor impacto en el bienestar de los mexiquenses.

Instituto Hacendario del Estado de México Egresos por Pilar y/o Eje Transversal (Miles de Pesos)							
PILAR Y/O EJE TRANSVERSAL	PREVISTO	PRESUPUESTO 2018		TOTAL AUTORIZADO	EJERCIDO	VARIACIÓN	
		ASIGNACIONES Y/O AMPLIACIONES	REDUCCIONES Y/O DISMINUCIONES			IMPORTE	%
Gobierno de Resultados	10,380.1	1,990.8	1,390.3	10,980.6	10,282.1	698.5	6.4
Gobierno Municipalista	49,760.5	9,548.0	5,996.4	53,312.1	48,708.4	4,603.7	8.6
Financiamiento para el Desarrollo		1,653.5		1,653.5	1,653.5		
T O T A L	60,140.6	13,192.3	7,386.7	65,946.2	60,644.0	5,302.2	8.0



GOBIERNO

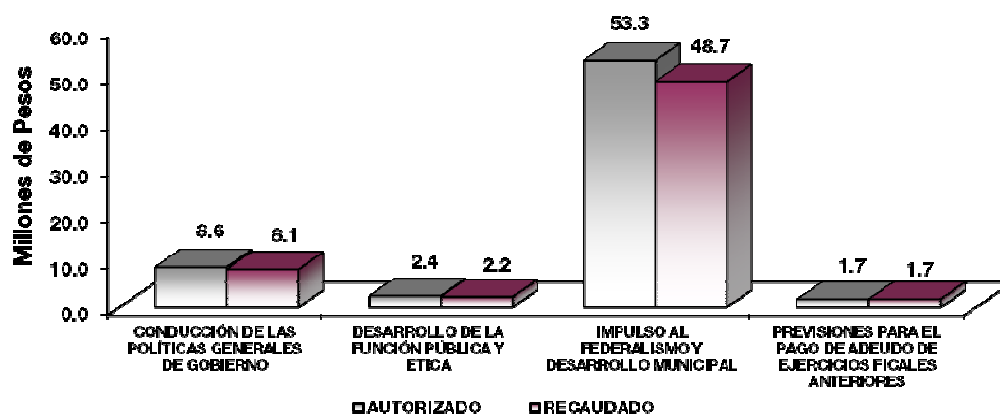
Como Parte de las Políticas públicas que se fortalecerán con los recursos asignados a esta finalidad, se profundizará en las acciones de gobierno vinculadas a la Meta Nacional México en Paz, la cual busca generar mejores condiciones de seguridad y de convivencia social a la población; reducir la incidencia de los efectos de la violencia y del crimen organizado; y modernizar los cuerpos policíacos, así como desarrollar la infraestructura penitenciaria, entre otras.

OTROS NO CLASIFICADOS EN FUNCIONES ANTERIORES

Esta finalidad consiste en los recursos de naturaleza programable y se distribuye en los poderes Legislativo y Judicial y los entes autónomos.

El Instituto tiene como una de las actividades principales dentro de sus proyectos, mejorar y actualizar el Sistema de Coordinación Hacendaria en el Estado, por tal razón el Organismo realiza asistencia técnica a la administración municipal a través de asesorías principalmente; coordina las reuniones regionales, capacita y profesionaliza a los servidores públicos mediante cursos, diplomados y realiza estudios en materia hacendaria. Lo anterior se complementa gracias al esfuerzo que en forma conjunta realiza el Gobierno Estatal y los Gobiernos Municipales.

Instituto Hacendario del Estado de México							
Egresos por Programa (Miles de Pesos)							
PROGRAMA	PREVISTO	PRESUPUESTO 2018		TOTAL AUTORIZADO	EJERCIDO	VARIACIÓN	
		ASIGNACIONES Y/O AMPLIACIONES	REDUCCIONES Y/O DISMINUCIONES			IMPORTE	%
Conducción de las Políticas Generales de Gobierno	8,006.4	1,849.1	1,248.6	8,606.9	8,066.0	540.9	6.3
Desarrollo de la Función Pública y Ética en el Servicio Público	2,373.7	141.7	141.7	2,373.7	2,216.1	157.6	6.6
Impulso al Federalismo y Desarrollo Municipal	49,760.5	9,548.0	5,996.4	53,312.1	48,708.4	4,603.7	8.6
Previsión para el Pago de Adeudos de Ejercicios Fiscales Anteriores		1,653.5		1,653.5	1,653.5		
TOTAL	60,140.6	13,192.3	7,386.7	65,946.2	60,644.0	5,302.2	8.0



AVANCE OPERATIVO-PROGRAMÁTICO Y PRESUPUESTAL

METAS PROGRAMADAS Y ALCANZADAS

GOBIERNO DE RESULTADOS

01030101 CONDUCCIÓN DE LAS POLÍTICAS GENERALES DE GOBIERNO

Es una prioridad permanente el mejorar la calidad de la atención que se brinda en el Instituto Hacendario, ya que ésta es el cauce natural para dirigir con éxito los programas y acciones programadas; en consecuencia, se multiplican los beneficios a favor de los usuarios de los productos y servicios que se ofrecen a los servidores públicos municipales principalmente.

010301010303 CONTROL, SEGUIMIENTO ADMINISTRATIVO Y DE SERVICIOS DE LAS POLÍTICAS GUBERNAMENTALES

Coordinar las Acciones en Materia de Recursos Humanos, Materiales, Financieros y Técnicos que Coadyuven al Cumplimiento de los Programas o Proyectos a Cargo del IHAEM

Con la finalidad de verificar que los insumos, la elaboración de contratos, sesiones del comité de adquisiciones, así como la entrega de estados financieros se realicen con eficacia, eficiencia y economía, y así lograr la ejecución de los programas, proyectos o servicios que brinda el instituto, durante el ejercicio 2018 se llevaron a cabo 99 acciones, con lo cual se rebasó en 4.2 por ciento la meta programada de 95 acciones.

Dirigir y Coordinar la Elaboración de Informes de los Avances Programáticos y Presupuestales del IHAEM

La meta tiene como finalidad atender de forma oportuna las disposiciones normativas en materia de reportes mensuales, el avance presupuestal del Instituto (por unidad ejecutora, centro de costo y proyecto), así como para verificar el cumplimiento de las metas por unidad que lo integra (por proyecto- avances trimestrales). En el ejercicio que se informa se realizaron 12 reportes de avances programático-presupuestales, dando cumplimiento al 100 por ciento a la meta programada.

Atender las Solicitudes de Suministro de Bienes y/o Servicios para los Eventos del IHAEM

La meta tiene como propósito atender las solicitudes por suministro de bienes o servicios para los diferentes eventos que se presentan en el Instituto, a fin de brindar un buen servicio a los usuarios internos y externos. En este sentido se atendieron 109 solicitudes de 99 programadas, con lo cual se rebasó en un 10.1 por ciento la meta programada, cabe mencionar que estas se dan a solicitud de parte.

010301010304 INFORMACIÓN, PLANEACIÓN, CONTROL Y EVALUACIÓN DE PROGRAMAS DE INSTRUMENTACIÓN DE LAS POLÍTICAS GUBERNAMENTALES

Presentar el Informe de Actividades del Vocal Ejecutivo y los Estados Financieros al Consejo Directivo del IHAEM

Mediante el seguimiento, control y evaluación de la gestión pública, se asegura mayor transparencia y una actuación ética y eficaz. En este sentido, la Vocalía Ejecutiva presentó conforme a sus atribuciones en las 7 Sesiones Ordinarias del Consejo Directivo, en su modalidad de Comisión Permanente su Informe de

Actividades, así como, en la Reunión Estatal de Servidores Públicos Hacendarios, constituida en Asamblea Anual del Consejo Directivo, con los respectivos estados financieros (7), para ser aprobados, cumpliendo al 100 por ciento la meta programada de 14 informes.

Analizar la Información para Realizar la Planeación, el Control y la Evaluación de los Proyectos y las Metas del IHAEM

Con el objeto de contribuir a una administración pública moderna, el IHAEM fomenta una cultura de control preventivo, que tiene la finalidad de alcanzar los objetivos institucionales, además de promover la eficacia para el control y la evaluación; la Unidad de Información, Planeación, Programación y Evaluación (UIPPE), realizó, validó y presentó en tiempo y forma cada uno de los reportes del avance de metas trimestral, cumpliendo la meta programada anual de 4 reportes al 100 por ciento.

Actualizar la Información Contendida en el Sistema de Información Estadística del Informe de Gobierno

Una herramienta de gran utilidad para la planeación en el Estado de México, es el Sistema Integral de Planeación y Evaluación del Gobierno del Estado de México (SIPEGEM), alineado al Sistema de Información Estadística del Informe de Gobierno (SIEIG), por ello la importancia de que en un trabajo conjunto y coordinado se actualice la información contenida en dicho Sistema que coadyuve en la comprensión del territorio y la realidad de la Entidad, en este sentido se realizaron las 5 actualizaciones programadas, cumpliendo la meta al 100 por ciento.

Atender y Mantener Actualizada la Página de Acceso a la Información Pública de Oficio del IHAEM

En lo que respecta a esta meta, se logró la actualización sistemática del IPOMEX, herramienta tecnológica desarrollada para que los Sujetos Obligados publiquen lo correspondiente a la información pública de oficio, de una manera ágil y de fácil manejo, para lo cual durante el ejercicio 2018 se realizaron 12 actualizaciones, una de forma mensual, cumpliendo la meta programada.

Dar Atención a las Solicitudes de Información Pública Ingresadas en el IHAEM

En atención a la cultura de la transparencia y garantizar el ejercicio y el respeto de los derechos fundamentales de acceso a la información pública, se revisa de forma regular el Sistema de Acceso a la Información Mexiquense (Infomex-Saimex), que facilita el registro de las solicitudes de información y provee los elementos necesarios para su seguimiento, desde la presentación de cada solicitud hasta su resolución o su transformación en recurso de revisión, de esta forma se dio seguimiento a 33 solicitudes ingresadas hasta su conclusión, alcanzando la meta programada de 35 solicitudes en 94.3 por ciento.

01030401 DESARROLLO DE LA FUNCIÓN PÚBLICA Y ÉTICA EN EL SERVICIO PÚBLICO

010304010101 FISCALIZACIÓN, CONTROL Y EVALUACIÓN INTERNA DE LA GESTIÓN PÚBLICA

Realizar Auditorías, con el Propósito de Verificar el Cumplimiento del Marco Normativo que Regula el Funcionamiento de las Dependencias y Organismos Auxiliares del Ejecutivo Estatal y los Ayuntamientos

Es el medio por el cual se verifica la observancia a disposiciones normativas para el ejercicio adecuado del presupuesto del Instituto (auditoría financiera), así como para vigilar el cumplimiento de objetivos, funciones, programas, proyectos, metas, procedimientos y controles internos de las unidades administrativas que

integran el Instituto (auditoría administrativa). En el ejercicio que se informa se realizaron 10 auditorías, dando cumplimiento al 100 por ciento a la meta programada.

Realizar Evaluaciones para Determinar el Grado de Eficacia y Eficiencia en los Procesos, así como en el Desempeño Institucional de las Dependencias y Organismos Auxiliares del Ejecutivo Estatal

El objetivo de la evaluación es verificar en términos de eficacia, eficiencia y economía, la ejecución de los programas, proyectos o servicios y determinar la congruencia con sus objetivos, estrategias y líneas de acción de los planes de desarrollo nacional y estatal; así como para medir la satisfacción del usuario/ciudadano. Al respecto se realizó 1 evaluación al desempeño institucional, la evaluación se realizó a la Coordinación de Capacitación del Instituto, cumplimiento con la meta programada.

Realizar Inspecciones a Rubros Específicos en las Dependencias, Organismos Auxiliares del Ejecutivo Estatal y en su caso Ayuntamientos, con el Propósito de Constatar el Cumplimiento del Marco Normativo que lo Regula

Las inspecciones tienen como propósito verificar física o documentalmente, aspectos relacionados con la información financiera, programática, presupuestal o patrimonial; así como de actividades o procedimientos sustantivos y adjetivos, a fin de constatar que estos den cumplimiento, se registren o desarrollen de conformidad con las disposiciones normativas vigentes. En este sentido se realizaron 43 inspecciones, cumpliendo con la meta programada.

Participar en Testificaciones con el Propósito de Asegurarse que los Actos Administrativos se Realicen Conforme a la Normatividad Vigente

Durante el ejercicio 2018 se participó en 277 testificaciones, superando la meta programada de 265 en 4.5 por ciento, en las cuales se vigiló el apego a disposiciones normativas en los actos de entrega recepción de oficinas; cumplimiento del Protocolo de actuación de servidores públicos que intervienen en contrataciones públicas; así como para dejar constancia de hechos ocurridos en los siniestros y destino final de bienes muebles propiedad del Instituto, lo anterior mediante la elaboración y validación del acta correspondiente.

Participación del Órgano Interno de Control en Reuniones que por Mandato Legal o Disposición Administrativa así lo Requiera

Con la finalidad de verificar que, en las sesiones convocadas por los Comités Internos constituidos en el Instituto, se apeguen y desarrollen conforme a la normatividad correspondiente, se tuvo participación en 49 sesiones, principalmente en Consejo Directivo, Comité de Adquisiciones y Servicios, Comité de Transparencia, Comité Interno de Mejora Regulatoria, Comité de Control y Desempeño Institucional, Comité de Ética y Prevención de Conflicto de Intereses del IHAEM, Comité Técnico de Becas, Consejo Académico del Colegio de Estudios Hacendarios del Estado de México, entre otros, cumpliendo la meta programada de 50 reuniones en 98 por ciento.

Implementar la Metodología del Modelo de Control Interno (MICI)

La implementación del Modelo Integral de Control Interno (MICI) se realizó a la biblioteca hacendaria del Colegio de Estudios Hacendarios del Estado de México (CEHEM), para coadyuvar al cumplimiento de los objetivos y metas institucionales, a través de un adecuado ambiente de control, información, comunicación y monitoreo, para eliminar, reducir o transferir los riesgos potenciales, se concluyó en el mes de diciembre, conforme al programa operativo autorizado para el ejercicio 2018.

GOBIERNO MUNICIPALISTA

01050201 IMPULSO AL FEDERALISMO Y DESARROLLO MUNICIPAL

Para contribuir a la operación, desarrollo y actualización del Sistema de Coordinación Hacendaria del Estado de México y municipios, con pleno respeto a la soberanía estatal y a la autonomía municipal, el Instituto Hacendario del Estado de México, realizó las siguientes acciones:

010502010101 COORDINACIÓN DE OPERACIÓN REGIONAL

Promover la Participación de los Servidores Públicos de la Entidad en el Fortalecimiento del Sistema Estatal de Coordinación Hacendaria

En el período enero-diciembre mediante convocatoria se registró la asistencia y participación en las reuniones de coordinación hacendaria que promueve el IHAEM, de 5 mil 759 servidores públicos hacendarios municipales y estatales, con lo que se alcanzó el 100 por ciento de lo programado, con esto se coadyuva a fortalecer el Sistema de Coordinación Hacendaria del Estado de México con sus Municipios.

Las principales reuniones hacendaria realizadas durante el ejercicio 2018 fueron las siguientes:

- LXXXVI Sesión Ordinaria del Consejo Directivo, en su modalidad de Comisión Permanente.
- LXXXVII Sesión Ordinaria del Consejo Directivo, en su modalidad de Comisión Permanente.
- LXXXVIII Sesión Ordinaria del Consejo Directivo, en su modalidad de Comisión Permanente.
- LXXXIX Sesión Ordinaria del Consejo Directivo, en su modalidad de Comisión Permanente.
- XC Sesión Ordinaria del Consejo Directivo, en su modalidad de Comisión Permanente.
- XCI Sesión Ordinaria del Consejo Directivo, en su modalidad de Comisión Permanente
- VIII Sesión Extraordinaria del Consejo Directivo, en su modalidad de Comisión Permanente.
- XIX Reunión Estatal de Servidores Públicos Hacendarios constituida en Asamblea Anual del Consejo Directivo.
- CII Reunión Hacendaria Regional de Tesoreros Municipales
- CIII Reunión Hacendaria Regional de Tesoreros Municipales
- CIV Reunión Hacendaria Regional de Tesoreros Municipales
- CV Reunión Hacendaria Regional de Tesoreros Municipales
- CVI Reunión Hacendaria Regional de Tesoreros Municipales
- CVII Reunión Hacendaria Regional de Tesoreros Municipales

Dar Seguimiento a los Acuerdos Registrados en las Reuniones Hacendaria y en las Sesiones del Consejo Directivo

Derivado de la celebración de las diferentes reuniones hacendaria, se elaboraron 32 actas, en las que se registraron 77 acuerdos que refieren asuntos de interés común de los municipios para mejorar condiciones de operación de las haciendas públicas municipales, para lograr una mejor hacendaria y fortalecer el Sistema de Coordinación Hacendaria, a los que se dio atención oportuna y seguimiento hasta su conclusión, superando la meta programada en 10 por ciento.

Promover y Difundir los Productos y Servicios Hacendarios

Con la finalidad de generar mayor presencia del Instituto en los municipios de la Entidad, así como cercanía y coordinación en acciones conjuntas; se llevaron a cabo 332 visitas de trabajo para la coordinación de acciones en el fortalecimiento del Sistema de Coordinación Hacendaria; asimismo a efecto de brindarles información sobre los productos y servicios que en materia hacendaria ofrece el Instituto, superando la meta programada de 320 visitas en 3.8 por ciento.

Promover y Difundir Información Hacendaria

Para fortalecer las haciendas públicas municipales, se promueve la normatividad técnica y administrativa vigente en la materia, dando a conocer información a fin de que los municipios lleven a cabo el desarrollo técnico y administrativo de sus haciendas. Al respecto se integraron y difundieron 78 documentos de 80 programados, alcanzando la meta programada en 97.5 por ciento.

Generar, Mantener y/o Ampliar los Vínculos con Instituciones y Organismos Estatales, Nacionales e Internacionales para Impulsar el Intercambio de Información en Materia Hacendaria

Con la finalidad de innovar, modernizar y fortalecer a las administraciones municipales de la Entidad a través del intercambio en materia académica, de investigación y de experiencias hacendarias, se generaron vínculos de colaboración con instituciones estatales, nacionales e internacionales, en este sentido el Instituto Hacendario del Estado de México durante el ejercicio 2018 realizó 43 documentos, superando la meta programada en 10.3 por ciento.

Cabe resaltar que con base al artículo 28 fracción VI del Reglamento Interno del IHAEM, para la generación de vínculos institucionales además de acumular en la meta la suscripción de convenios, también se considera el intercambio institucional de información hacendaria con dependencias federales y estatales, así como organismos afines al Instituto.

Organizar y/o Participar en Reuniones de Trabajo sobre Temas Específicos Hacendarios Municipales

Derivado de las Reuniones Hacendarias Regionales, y a solicitud de los representantes municipales, se acuerda llevar a cabo Reuniones sobre Temas Específicos, en donde se aclaran las dudas o se trata algún tema en particular de interés común para un grupo de municipios o una región, creando de esta manera un vínculo entre las demarcaciones interesadas y los diferentes órdenes de gobierno. Con este motivo, se llevaron a cabo las 4 reuniones programadas sobre tema específico, alcanzando la meta al 100 por ciento.

Organizar Reuniones de Coordinación Hacendaria en Apoyo a las Haciendas Públicas Municipales

En lo que respecta a esta meta, se organizaron reuniones hacendarias como un mecanismo donde se viertan opiniones, decisiones o acuerdos y su seguimiento; además se abordaron temas de interés en materia hacendaria en apoyo a las haciendas públicas municipales; para lo cual en el año 2018 se realizaron 32 reuniones de 30 programadas, superando la meta en 6.7 por ciento, destacando la realización de 6 Reuniones Hacendarias Regionales, 3 de ellas en cada una de la 7 regiones hacendarias de la Entidad; y 3 en la modalidad de plenaria; asimismo, se realizó la XIX Reunión Estatal de Servidores Públicos y seis Sesiones Ordinarias del Consejo Directivo en su modalidad de Comisión Permanente y una Sesión Extraordinaria del Consejo Directivo en su modalidad de Comisión Permanente.

010502010102 ACTUALIZACIÓN COORDINADA DEL MARCO JURÍDICO HACENDARIO**Elaborar Proyectos Unificados de Ley de Ingresos de los Municipios; así como, de Reformas, Adiciones y/o Derogaciones al Código Financiero del Estado de México y Municipios y Otros Ordenamientos Jurídicos**

En coordinación con los tesoreros municipales, representantes de dependencias estatales y del Poder Legislativo del Estado, integrantes ante las comisiones temáticas durante el ejercicio 2018, se dio puntual cumplimiento a la meta consistente en la formulación de 2 Proyectos Unificados, el de Ley de Ingresos de los Municipios del Estado de México, y el de reformas, adiciones y/o derogaciones al Código Financiero del Estado de México y Municipios, en sus apartados de aplicación municipal para el Ejercicio Fiscal del año 2019; los cuales fueron aprobados con el consenso de los presidentes y tesoreros municipales, en la XIX Reunión Estatal de Servidores Públicos Hacendarios constituida en XIX Asamblea Anual Ordinaria del Consejo Directivo del IHAEM.

Promover y Coordinar la Participación de los 125 Municipios, a través de Comisiones Temáticas, para Consensuar las Propuestas de Modificación al Marco Normativo

Para el año 2018 se aprobó la creación e integración de 5 Comisiones Temáticas y 5 grupos de trabajo, realizando 58 reuniones de 55 que se tenían programadas, superando la meta en 5.5 por ciento, en las que participaron los representantes de las siete regiones hacendarias, así como servidores públicos de diversas dependencias del Gobierno Estatal.

Asesorar a los Municipios en Materia Jurídica, Administrativa y Hacendaria

En lo relativo a asesorías, en el periodo que se informa, se proporcionaron un total de 682 asesorías jurídicas y asistencias técnicas en materia jurídico-administrativa a consultas formuladas por servidores públicos municipales, solicitadas de manera personal en las oficinas del Instituto, vía telefónica y en las reuniones hacendarias regionales de tesoreros municipales, derivado de la necesidad e interés de conocer la normatividad relativa al cumplimiento del quehacer hacendario, y correlativamente a la adecuada implementación de acciones que les permitan fortalecer las haciendas municipales.

Apoyar a las Tesorerías Municipales en la Integración y Actualización de Instrumentos Jurídico-Administrativos

En lo que respecta a esta meta, se logró la consolidación de 100 instrumentos jurídico-administrativos, los cuales se integran por manuales de organización y de procedimientos para tesorerías municipales, organismos DIF y de Agua, así como reglamentos municipales específicos de diversos servicios públicos, y reglamentos orgánicos de la administración municipal. Esta meta se rebasó en un 9.9 por ciento, ya que existió un interés y solicitud importante de los municipios, para apoyarles en la integración de manuales de organización y procedimientos de diversas áreas de su administración municipal.

Realizar Estudios de Legislación Hacendaria Estatal y Municipal

Se elaboraron e integraron durante 2018, 12 estudios de legislación hacendaria, cumpliendo la meta al 100 por ciento, los estudios contienen información de utilidad para cumplir adecuadamente los objetivos en diversas áreas de la administración, generando herramientas que auxilian a los servidores públicos municipales en la interpretación y aplicación de las diversas disposiciones hacendarias y administrativas que sustentan su marco jurídico de actuación.

010502010201 CAPACITACIÓN Y PROFESIONALIZACIÓN HACENDARIA

Promover la Asistencia de Servidores Públicos a las Actividades de Divulgación, Capacitación y de Formación en Materia Hacendaria

Con el propósito de contribuir al desarrollo competitivo y al fortalecimiento del servicio hacendario municipal, se impartieron 87 eventos de capacitación, con un registro de asistencia de 7 mil 916 servidores públicos municipales y estatales, superando la meta programada de 7 mil 800 en 1.5 por ciento.

Organizar Diplomados en Materia Hacendaria

Se desarrollaron 18 diplomados; 5 en Administración de la Hacienda Pública Municipal; 4 en Presupuesto Basado en Resultados (PbR), 1 de Auditoría Gubernamental y su aplicación estratégica en el procedimiento de contestación de observaciones, 3 de Ejecutar las Atribuciones de los Órganos Interno de Control en la Administración Pública Municipal, 1 de Dirección Administrativas, Recursos Humanos, Adquisiciones, Arrendamientos y Servicios, 2 de Funciones de la Secretaría del Ayuntamiento, 1 de Desarrollo Económico y 1 de Gerencia Pública Municipal, alcanzando la meta programada al 100 por ciento.

Certificar a Funcionarios en Competencias Laborales Mediante la Comisión Certificadora de Competencia Laboral de los Servidores Públicos del Estado de México

Derivado de las acciones implementadas para consolidar el modelo de Gestión de Recursos Humanos por Competencias, en el Estado de México, se tuvo como resultado la certificación de 275 servidores públicos municipales, con base en las 13 Normas Institucionales de Competencia Laboral, que desarrolla y opera el Instituto Hacendario del Estado de México, alcanzando la meta programada de 295 servidores públicos en 93.2 por ciento.

Promover la Participación de Servidores Públicos en Cursos Hacendarios Semipresenciales

A partir de marzo, se habilitó el Programa de Capacitación en línea, el cual forma parte del Sistema de Educación a Distancia (E-learning), de esta forma la Secretaría de Hacienda y Crédito Público y la Secretaría de Finanzas del Gobierno del Estado, a través de la Dirección General de Gasto Público, en coordinación con la Universidad Nacional Autónoma de México, y con la colaboración del Instituto Hacendario del Estado de México se llevó a cabo el curso en línea ¿Cómo Entender el Presupuesto? El Gasto Público y el Diplomado Presupuesto Basado en Resultados, con la participación de 674 servidores públicos, superando la meta programada de 670 servidores públicos en 0.6 por ciento.

Operar el Sistema de Planeación y Presupuesto Municipal

Para el cumplimiento de esta meta, se dio seguimiento a los servidores públicos que han participado en los cursos referentes al tema, dado que la operación del Sistema de Planeación y Presupuesto Municipal, se encuentra en prueba piloto en tres municipios de la Entidad, alcanzando la meta al 100 por ciento.

Impartir la Maestría en Hacienda Pública a través del Colegio de Estudios Hacendarios del Estado de México

El Colegio de Estudios Hacendarios del Estado de México, plantel educativo del Instituto Hacendario, promueve la profesionalización de los servidores públicos, a través de su participación en el Plan Académico

de la “Maestría en Hacienda Pública”, con el propósito de incrementar la rentabilidad social de los organismos públicos e identificar, diagnosticar y proponer soluciones a los problemas económicos, políticos y sociales desde una perspectiva financiera. Durante el mes de abril se cumplió con la meta anual, al dar inicio la Novena Promoción de la Maestría.

010502010202 GENERACIÓN Y DIFUSIÓN DE INFORMACIÓN, ESTUDIOS Y PROYECTOS

Elaborar Investigaciones y Estudios Hacendarios a Nivel Federal, Estatal y Municipal para Contribuir a la Modernización y Mejora de la Hacienda Pública Municipal

Con el objeto de difundir temas hacendarios de interés público y conocimiento técnico, aunado al propósito fundamental de fortalecer los cuadros profesionales de servidores, durante el ejercicio 2018, la meta programada de 6 documentos de investigación y técnicos se logró al 100 por ciento. Los proyectos permitieron atender las estrategias relacionadas al fortalecimiento de la administración hacendaria, y la profesionalización de los servidores públicos, en la materia.

Los documentos generados fueron:

- Derecho por el servicio de vigilancia, inspección, supervisión y control que deberán pagar los contratistas con quienes se celebren contratos de obra pública y de servicios relacionados con la misma (colaboración de la Contaduría General Gubernamental del Gobierno del Estado de México).
- Asociación Municipal, Sistema Intermunicipal de Gestión Integral de Residuos Sólidos del Valle de México, SIGIR-Valle de México, Memoria documental.
- Devoluciones del IVA. Solicitadas por los municipios y sus organismos de agua: ¿son válidas? (colaboración de la Contaduría General Gubernamental del Gobierno del Estado de México).
- Repensar la descentralización dentro del Estado de México: Acciones para el fortalecimiento de la hacienda municipal.
- Hacia la consolidación de la Transparencia Presupuestaria como instrumento de legitimación de gobiernos financieramente disciplinados. Radiografía del impacto y avance en la materia por Entidad Federativa.
- Componentes básicos para la planeación del desarrollo municipal en el Marco de la Agenda 2030 y el cumplimiento de los Objetivos de Desarrollo Sostenible.

Publicar Documentos Hacendarios

Para promover los conocimientos en relación a la hacienda pública, se publicó la revista Foro Hacendario en sus números 72, 73, 74 y 75 de manera trimestral en 2018; la producción del Prontuario Digital de Legislación Financiera (en modalidad App, aplicación informática); los Boletines Informativos Semanal y Mensual; que integran noticias relevantes en materia de finanzas. Además de la publicación de los libros: Diagnóstico de las Contralorías Municipales Mexiquenses para adoptar y adaptar el Sistema Estatal y Municipal Anticorrupción. Sugerencias para su implementación 2017; y Hacia la consolidación de la Transparencia Presupuestaria como instrumento de legitimación de gobiernos financieramente disciplinados. Radiografía del impacto y avance en la materia por Entidad Federativa, se programaron 62 documentos y se editaron 66, superando la meta programada en un 6.5 por ciento.

Suministrar Información Estadística y Financiera Hacendaria a los Municipios

Durante el ejercicio 2018 se elaboraron 389 documentos de 377 programados, con la finalidad de difundir entre los servidores públicos municipales los elementos de conocimiento para la mejor toma de decisiones en materia financiera, presupuestal, contable y estadística, así como el manejo eficiente y eficaz de sus finanzas públicas, superando la meta programada en 3.2 por ciento.

Los documentos estadísticos y financieros, que permiten identificar la evolución de las finanzas públicas, así como mejorar su eficiencia presupuestaria y financiera, proporcionando a las autoridades municipales información oportuna en materia de ingresos y egresos, los documentos referidos están a la disposición de los 125 municipios del Estado de México y sirven como un instrumento de análisis y seguimiento de sus finanzas.

Asesorar y Apoyar Técnica y Administrativamente a las Tesorerías para Eficientar la Gestión Hacendaria Municipal

El acercamiento entre servidores públicos hacendarios para compartir conocimientos y experiencias, incide positivamente en el manejo financiero municipal; es así, que la meta destinada a fortalecer las haciendas públicas, a través de la asesoría y apoyo técnico a los servidores públicos hacendarios, registró en el ejercicio 2018, 470 asesorías personalizadas sobre temas como:

- Asistencia en materia de Hacienda Pública Municipal.
- Metodología del Marco Lógico.
- Presupuesto con base en Resultados.
- Finanzas Públicas.
- Llenado de formatos relativos al PbR.
- Programa Especial del FEFOM, en temas relativos al seguimiento de compromisos financieros y presupuestales.

Difundir Artículos de Especialistas en Temas de la Hacienda Pública para Promover el Conocimiento, Análisis e Intercambio de Experiencias y Prácticas Hacendarias

Se elaboraron 24 artículos de interés para gobiernos locales en materia de hacienda pública, redactados por destacados especialistas, académicos, servidores públicos hacendarios federales, estatales y municipales; aportaciones inéditas del quehacer público, difundido a través de la Revista Foro Hacendario, alcanzando la meta programada al 100 por ciento.

I H A E M

INSTITUTO HACENDARIO DEL ESTADO DE MÉXICO													
Avance Operativo - Programático y Presupuestal													
Enero - Diciembre de 2018													
							M E T A S			PRESUPUESTO 2018 (Miles de Pesos)			
FIN	FUN	SF	PP	SP	Pr	DESCRIPCIÓN	UNIDAD DE MEDIDA	PROGRAMADO	ALCANZADO	AVANCE %	AUTORIZADO ANUAL	EJERCIDO	%
GOBIERNO DE RESULTADOS													
CONDUCCIÓN DE LAS POLÍTICAS GENERALES DE GOBIERNO													
01	03	01	01	03	03	CONTROL, SEGUIMIENTO ADMINISTRATIVO Y DE SERVICIOS DE LAS POLÍTICAS GUBERNAMENTALES					5,647.0	5,312.9	94.1
						Coordinar las Acciones en Materia de Recursos Humanos, Materiales, Financieros y Técnicos que Coadyuven al Cumplimiento de los Programas o Proyectos a Cargo del IHAEM	Acción	95	99	104.2			
						Dirigir y Coordinar la Elaboración de Informes de los Avances Programáticos y Presupuestales del IHAEM	Reporte	12	12	100.0			
						Atender las Solicitudes de Suministro de Bienes y/o Servicios para los Eventos del IHAEM	Solicitud	99	109	110.1			
01	03	01	01	03	04	INFORMACIÓN, PLANEACIÓN, CONTROL Y EVALUACIÓN DE PROGRAMAS DE INSTRUMENTACIÓN DE LAS POLÍTICAS GUBERNAMENTALES					2,959.9	2,753.1	93.0
						Presentar el Informe de Actividades del Vocal Ejecutivo y los Estados Financieros al Consejo Directivo del IHAEM	Informe	14	14	100.0			
						Analizar la Información para Realizar la Planeación, el Control y la Evaluación de los Proyectos y las Metas del IHAEM	Reporte	4	4	100.0			
						Actualizar la Información Contendida en el Sistema de Información Estadística del Informe de Gobierno	Reporte	5	5	100.0			
						Atender y Mantener Actualizada la Página de Acceso a la Información Pública de Oficio del IHAEM	Reporte	12	12	100.0			
						Dar Atención a las Solicitudes de Información Pública Ingresadas en el IHAEM	Documento	35	33	94.3			
DESARROLLO DE LA FUNCIÓN PÚBLICA Y ÉTICA EN EL SERVICIO PÚBLICO													
01	03	04	01	01	01	FISCALIZACIÓN. CONTROL Y EVALUACIÓN INTERNA DE LA GESTIÓN PÚBLICA					2,373.7	2,216.1	93.4
						Realizar Auditorías, con el Propósito de Verificar el Cumplimiento del Marco Normativo que Regula el Funcionamiento de las Dependencias y Organismos Auxiliares del Ejecutivo Estatal y los Ayuntamientos	Auditoría	10	10	100.0			
						Realizar Evaluaciones para Determinar el Grado de Eficacia y Eficiencia en los Procesos, así como en el Desempeño Institucional de las Dependencias y Organismos Auxiliares del Ejecutivo Estatal	Evaluación	1	1	100.0			
						Realizar Inspecciones a Rubros Específicos en las Dependencias, Organismos Auxiliares del Ejecutivo Estatal y en su caso Ayuntamientos, con el Propósito de Constatar el Cumplimiento del Marco Normativo que lo Regula	Inspección	43	43	100.0			
						Participar en Testificaciones con el Propósito de Asegurarse que los Actos Administrativos se Realicen Conforme a la Normatividad Vigente	Testificación	265	277	104.5			
						Participación del Órgano Interno de Control en Reuniones que por Mandato Legal o Disposición Administrativa así lo Requiera	Reunión	50	49	98.0			
						Implementar la Metodología del Modelo de Control Interno (MICI)	Proyecto	1	1	100.0			
GOBIERNO MUNICIPALISTA													
IMPULSO AL FEDERALISMO Y DESARROLLO MUNICIPAL													
01	05	02	01	01	01	COORDINACIÓN DE OPERACIÓN REGIONAL					11,344.8	10,427.2	91.9
						Promover la Participación de los Servidores Públicos de la Entidad en el Fortalecimiento del Sistema Estatal de Coordinación Hacendaria	Servidor Público	5,760	5,759	100.0			
						Dar Seguimiento a los Acuerdos Registrados en las Reuniones Hacendarias y en las Sesiones del Consejo Directivo	Acuerdo	70	77	110.0			
						Promover y Difundir los Productos y Servicios Hacendarios	Visita	320	332	103.8			
						Promover y Difundir Información Hacendaria	Publicación	80	78	97.5			
						Generar, Mantener y/o Ampliar los Vínculos con Instituciones y Organismos Estatales, Nacionales e Internacionales para Impulsar el Intercambio de Información en Materia Hacendaria	Documento	39	43	110.3			
						Organizar y/o Participar en Reuniones de Trabajo sobre Temas Específicos Hacendarios Municipales	Reunión	4	4	100.0			
						Organizar Reuniones de Coordinación Hacendaria en Apoyo a las Haciendas Públicas Municipales	Reunión	30	32	106.7			

CUENTA PÚBLICA DEL GOBIERNO, ORGANISMOS AUXILIARES Y AUTÓNOMOS DEL ESTADO DE MÉXICO 2018

FIN	FUN	SF	PP	SP	Pr	DESCRIPCIÓN	UNIDAD DE MEDIDA	M E T A S			P R E S U P U E S T O 2 0 1 8 (Miles de Pesos)			
								PROGRAMADO	ALCANZADO	AVANCE %	AUTORIZADO ANUAL	EJERCIDO	%	
01	05	02	01	01	02	ACTUALIZACIÓN COORDINADA DEL MARCO JURÍDICO HACENDARIO					11,200.3	10,327.6	92.2	
						Elaborar Proyectos Unificados de Ley de Ingresos de los Municipios; así como, de Reformas, Adiciones y/o Derogaciones al Código Financiero del Estado de México y Municipios y Otros Ordenamientos Jurídicos	Proyecto	2	2	100.0				
						Promover y Coordinar la Participación de los 125 Municipios, a través de Comisiones Temáticas, para Consensuar las Propuestas de Modificación al Marco Normativo	Reunión	55	58	105.5				
						Asesorar a los Municipios en Materia Jurídica, Administrativa y Hacendaria	Asesoría	640	682	106.6				
						Apoyar a las Tesorerías Municipales en la Integración y Actualización de Instrumentos Jurídico-Administrativos	Documento	91	100	109.9				
						Realizar Estudios de Legislación Hacendaria Estatal y Municipal	Estudio	12	12	100.0				
01	05	02	01	02	01	CAPACITACIÓN Y PROFESIONALIZACIÓN HACENDARIA					22,254.1	20,397.4	91.7	
						Promover la Asistencia de Servidores Públicos a las Actividades de Divulgación, Capacitación y de Formación en Materia Hacendaria	Servidor Público	7,800	7,916	101.5				
						Organizar Diplomados en Materia Hacendaria	Diplomado	18	18	100.0				
						Certificar a Funcionarios en Competencias Laborales Mediante la Comisión Certificadora de Competencia Laboral de los Servidores Públicos del Estado de México	Servidor Público	295	275	93.2				
						Promover la Participación de Servidores Públicos en Cursos Hacendarios Semipresenciales	Servidor Público	670	674	100.6				
						Operar el Sistema de Planeación y Presupuesto Municipal	Sistema	1	1	100.0				
						Impartir la Maestría en Hacienda Pública a través del Colegio de Estudios Hacendarios del Estado de México	Maestría	1	1	100.0				
01	05	02	01	02	02	GENERACIÓN Y DIFUSIÓN DE INFORMACIÓN, ESTUDIOS Y PROYECTOS					8,512.9	7,556.2	88.8	
						Elaborar Investigaciones y Estudios Hacendarios a Nivel Federal, Estatal y Municipal para Contribuir a la Modernización y Mejora de la Hacienda Pública Municipal	Estudio	6	6	100.0				
						Publicar Documentos Hacendarios	Publicación	62	66	106.5				
						Suministrar Información Estadística y Financiera Hacendaria a los Municipios	Reporte	377	389	103.2				
						Asesorar y Apoyar Técnica y Administrativamente a las Tesorerías para Eficientar la Gestión Hacendaria Municipal	Asesoría	460	470	102.2				
						Difundir Artículos de Especialistas en Temas de la Hacienda Pública para Promover el Conocimiento, Análisis e Intercambio de Experiencias y Prácticas Hacendarias	Artículo	24	24	100.0				
						PREVISIÓN PARA EL PAGO DE ADEUDOS DE EJERCICIOS FISCALES ANTERIORES								
04	04	01	01	01	01	PASIVOS DERIVADOS DE EROGACIONES DEVENGADAS Y PENDIENTES DE EJERCICIOS ANTERIORES					1,653.5	1,653.5	100.0	
						Registro de Pagos de Adeudos de Ejercicios Fiscales Anteriores	Documento	7	7	100.0				
T O T A L												<u>65,946.2</u>	<u>60,644.0</u>	<u>92.0</u>
												=====	=====	

ANEXOS ESTABLECIDOS EN DIFERENTES ORDENAMIENTOS

**Relación de Bienes Inmuebles que Componen el Patrimonio
Cuenta Pública al 31 de Diciembre de 2018
(Miles de Pesos)**

Ente Público: Instituto Hacendario del Estado de México

Código	Descripción de Bienes Inmuebles	* Valor en Libros
	CENTRO "JOSÉ MARÍA MORELOS Y PAVON	53,303.8
	TOTAL	53,303.8

**Relación de Bienes Muebles que Componen el Patrimonio
Cuenta Pública al 31 de Diciembre 2018
(Miles de Pesos)**

Ente Público: Instituto Hacendario del Estado de México

Código	Descripción de Bienes Muebles	Valor en Libros
	MOBILIARIO Y EQUIPO DE ADMINISTRACION	9,147.6
	VEHICULOS Y EQUIPO DE TRANSPORTE	5,261.9
	MAQUINARIA, OTROS EQUIPOS Y HERRAMIENTAS	89.6
	T O T A L	14,499.1

Instituto Hacendario del Estado de México
Cuenta Pública al 31 de Diciembre de 2018
Relación de Cuentas Bancarias Productivas Específicas

Fondo, Programa o Convenio	Datos de la Cuenta Bancaria	
	Institución Bancaria	Número de Cuentas *
	BBVA BANCOMER	829
	BBVA BANCOMER	882
	BANORTE	165
	BANORTE	791
	BANORTE	466
	BANORTE	156

FORMATOS PARA EL CUMPLIMIENTO DE LA LEY DE DISCIPLINA FINANCIERA DE LAS ENTIDADES FEDERATIVAS Y LOS MUNICIPIOS

I H A E M

Instituto Hacendario del Estado de México Estado de Situación Financiera Detallado - LDF Al 31 de Diciembre de 2018 y 2017 (Cifras en Miles de Pesos)					
Concepto	2018	2017	Concepto	2018	2017
ACTIVO			PASIVO		
Activo Circulante			Pasivo Circulante		
a. Efectivo y Equivalentes (a=a1+a2+a3+a4+a5+a6+a7)	6,662.8	5,289.5	a. Cuentas por Pagar a Corto Plazo (a=a1+a2+a3+a4+a5+a6+a7+a8+a9)	1,525.8	1,653.5
a1) Efectivo			a1) Servicios Personales por Pagar a Corto Plazo		
a2) Bancos/ Tesorería	6,662.8	5,289.5	a2) Proveedores por Pagar a Corto Plazo	215.6	333.9
a3) Bancos/ Dependencias y Otros			a3) Contratistas por Obras Públicas por Pagar a Corto Plazo		
a4) Inversiones Temporales (Hasta 3 Meses)			a4) Participaciones y Aportaciones por Pagar a Corto Plazo		
a5) Fondos con Afectación Específica			a5) Transferencias Otorgadas por Pagar a Corto Plazo		
a6) Depósitos de Fondos de Terceros en Garantía y/o Administración			a6) Intereses, Comisiones y Otros Gastos de la Deuda Pública por Pagar a Corto Plazo		
a7) Otros Efectivos y Equivalentes			a7) Retenciones y Contribuciones por Pagar a Corto Plazo	652.6	545.1
b. Derechos a Recibir Efectivo o Equivalentes (b=b1+b2+b3+b4+b5+b6+b7)	200.2	0.0	a8) Devoluciones de la Ley de Ingresos por Pagar a Corto Plazo	657.6	774.5
b1) Inversiones Financieras de Corto Plazo			a9) Otras Cuentas por Pagar a Corto Plazo		
b2) Cuentas por Cobrar a Corto Plazo	200.2		b. Documentos por Pagar a Corto Plazo (b=b1+b2+b3)	0.0	0.0
b3) Deudores Diversos por Cobrar a Corto Plazo			b1) Documentos Comerciales por Pagar a Corto Plazo		
b4) Ingresos por Recuperar a Corto Plazo			b2) Documentos con Contratistas por Obras Públicas por Pagar a Corto Plazo		
b5) Deudores por Anticipos de la Tesorería a Corto Plazo			b3) Otros Documentos por Pagar a Corto Plazo		
b6) Préstamos Otorgados a Corto Plazo			c. Porción a Corto Plazo de la Deuda Pública (c=c1+c2)	0.0	0.0
b7) Otros Derechos a Recibir Efectivo o Equivalentes a Corto Plazo			c1) Porción a Corto Plazo de la Deuda Pública		
c. Derechos a Recibir Bienes o Servicios (c=c1+c2+c3+c4+c5)	0.0	0.0	c2) Porción a Corto Plazo de Arrendamiento Financiero		
c1) Anticipo a Proveedores por Adquisición de Bienes y Prestación de Servicios a Corto Plazo			d. Títulos y Valores a Corto Plazo		
c2) Anticipo a Proveedores por Adquisición de Bienes Inmuebles y Muebles a Corto Plazo			e. Pasivos Diferidos a Corto Plazo (e=e1+e2+e3)	0.0	0.0
c3) Anticipo a Proveedores por Adquisición de Bienes Intangibles a Corto Plazo			e1) Ingresos Cobrados por Adelantado a Corto Plazo		
c4) Anticipo a Contratistas por Obras Públicas a Corto Plazo			e2) Intereses Cobrados por Adelantado a Corto Plazo		
c5) Otros Derechos a Recibir Bienes o Servicios a Corto Plazo			e3) Otros Pasivos Diferidos a Corto Plazo		
d. Inventarios (d=d1+d2+d3+d4+d5)	0.0	0.0	f. Fondos y Bienes de Terceros en Garantía y/o Administración a Corto Plazo (f=f1+f2+f3+f4+f5+f6)	0.0	0.0
d1) Inventario de Mercancías para Venta			f1) Fondos en Garantía a Corto Plazo		
d2) Inventario de Mercancías Terminadas			f2) Fondos en Administración a Corto Plazo		
d3) Inventario de Mercancías en Proceso de Elaboración			f3) Fondos Contingentes a Corto Plazo		
d4) Inventario de Materias Primas, Materiales y Suministros para Producción			f4) Fondos de Fideicomisos, Mandatos y Contratos Análogos a Corto Plazo		
d5) Bienes en Tránsito			f5) Otros Fondos de Terceros en Garantía y/o Administración a Corto Plazo		
e. Almacenes			f6) Valores y Bienes en Garantía a Corto Plazo		
f. Estimación por Pérdida o Deterioro de Activos Circulantes (f=f1+f2)	0.0	0.0	g. Provisiones a Corto Plazo (g=g1+g2+g3)	0.0	0.0
f1) Estimaciones para Cuentas Incobrables por Derechos a Recibir Efectivo o Equivalentes			g1) Provisión para Demandas y Juicios a Corto Plazo		
f2) Estimación por Deterioro de Inventarios			g2) Provisión para Contingencias a Corto Plazo		
g. Otros Activos Circulantes (g=g1+g2+g3+g4)	0.0	0.0	g3) Otras Provisiones a Corto Plazo		
g1) Valores en Garantía			h. Otros Pasivos a Corto Plazo (h=h1+h2+h3)	0.0	0.0
g2) Bienes en Garantía (Excluye Depósitos de Fondos)			h1) Ingresos por Clasificar		
g3) Bienes Derivados de Embargos, Decomisos, Aseguramientos y Dación en Pago			h2) Recaudación por Participar		
g4) Adquisición con Fondos de Terceros			h3) Otros Pasivos Circulantes		
IA. Total de Activos Circulantes (IA = a + b + c + d + e + f + g)	6,863.0	5,289.5	IIA. Total de Pasivos Circulantes (IIA = a + b + c + d + e + f + g + h)	1,525.8	1,653.5
Activo No Circulante			Pasivo No Circulante		
a. Inversiones Financieras a Largo Plazo			a. Cuentas por Pagar a Largo Plazo		
b. Derechos a Recibir Efectivo o Equivalentes a Largo Plazo			b. Documentos por Pagar a Largo Plazo		
c. Bienes Inmuebles, Infraestructura y Construcciones en Proceso			c. Deuda Pública a Largo Plazo		
d. Bienes Muebles	53,303.8	53,303.8	d. Pasivos Diferidos a Largo Plazo		
e. Activos Intangibles	14,499.1	12,580.4	e. Fondos y Bienes de Terceros en Garantía y/o Administración a Largo Plazo		
f. Depreciación, Deterioro y Amortización Acumulada de Bienes	-18,313.6	-16,382.7	f. Provisiones a Largo Plazo		
g. Activos Diferidos			IIIB. Total de Pasivos No Circulantes (IIIB = a + b + c + d + e + f)	0.0	0.0
h. Estimación por Pérdida o Deterioro de Activos no Circulantes			II. Total del Pasivo (II = IA + IIIB)	1,525.8	1,653.5
i. Otros Activos no Circulantes			HACIENDA PÚBLICA/PATRIMONIO		
IB. Total de Activos No Circulantes (IB = a + b + c + d + e + f + g + h + i)	49,489.3	49,501.5	IIIA. Hacienda Pública/Patrimonio Contribuido (IIIA = a + b + c)	132.2	132.2
I. Total del Activo (I = IA + IB)	56,352.3	54,791.0	a. Aportaciones		
			b. Donaciones de Capital	132.2	132.2
			c. Actualización de la Hacienda Pública/Patrimonio		
			IIIB. Hacienda Pública/Patrimonio Generado (IIIB = a + b + c + d + e)	54,694.3	53,005.3
			a. Resultados del Ejercicio (Ahorro/ Desahorro)	1,689.0	117.6
			b. Resultados de Ejercicios Anteriores	53,005.3	52,887.7
			c. Revalúos		
			d. Reservas		
			e. Rectificaciones de Resultados de Ejercicios Anteriores		
			IIIC. Exceso o Insuficiencia en la Actualización de la Hacienda Pública/Patrimonio (IIIC=a+b)	0.0	0.0
			a. Resultado por Posición Monetaria		
			b. Resultado por Tenencia de Activos no Monetarios		
			III. Total Hacienda Pública/Patrimonio (III = IIIA + IIIB + IIIC)	54,826.5	53,137.5
			IV. Total del Pasivo y Hacienda Pública/Patrimonio (IV = II + III)	56,352.3	54,791.0

CUENTA PÚBLICA DEL GOBIERNO, ORGANISMOS AUXILIARES Y AUTÓNOMOS DEL ESTADO DE MÉXICO 2018

Instituto Hacendario del Estado de México Informe Analítico de la Deuda Pública y Otros Pasivos - LDF Al 31 de diciembre de 2017 y 2018							
Denominación de la Deuda Pública y Otros Pasivos (c)	Saldo al 31 de diciembre de 2017 (d)	Disposiciones del Periodo (e)	Amortizaciones del Periodo (f)	Revaluaciones, Reclasificaciones y Otros Ajustes (g)	Saldo Final del Periodo (h) h=d+e-f+g	Pago de Intereses del Periodo (i)	Pago de Comisiones y demás Costos Asociados Durante el Periodo (j)
1. Deuda Pública (1=A+B)	0.0	0.0	0.0	0.0	0.0	0.0	
A. Corto Plazo (A=a1+a2+a3)	0.0	0.0	0.0	0.0	0.0	0.0	
a1) Instituciones de Crédito							
a2) Títulos y Valores							
a3) Arrendamientos Financieros							
B. Largo Plazo (B=b1+b2+b3)	0.0	0.0	0.0	0.0	0.0	0.0	
b1) Instituciones de Crédito							
b2) Títulos y Valores							
b3) Arrendamientos Financieros							
2. Otros Pasivos	1,653.5				1,525.8		
3. Total de la Deuda Pública y Otros Pasivos (3=1+2)	1,653.5	0.0	0.0	0.0	1,525.8		
4. Deuda Contingente 1 (informativo)	0.0	0.0	0.0	0.0	0.0		
A. Deuda Contingente 1							
B. Deuda Contingente 2							
C. Deuda Contingente XX							
5. Valor de Instrumentos Bono Cupón Cero 2 (Informativo)	0.0	0.0	0.0	0.0	0.0		
A. Instrumento Bono Cupón Cero 1							
B. Instrumento Bono Cupón Cero 2							
C. Instrumento Bono Cupón Cero XX							

1 Se refiere a cualquier Financiamiento sin fuente o garantía de pago definida, que sea asumida de manera solidaria o subsidiaria por las Entidades Federativas con sus Municipios, organismos descentralizados y empresas de participación estatal mayoritaria y fideicomisos, locales o municipales, y por los Municipios con sus respectivos organismos descentralizados y empresas de participación municipal mayoritaria.
 2 Se refiere al valor del Bono Cupón Cero que respalda el pago de los créditos asociados al mismo (Activo).

Obligaciones a Corto Plazo (k)	Monto Contratado (l)	Plazo Pactado (m)	Tasa de Interés (n)	Comisiones y Costos Relacionados (o)	Tasa Efectiva (p)
6. Obligaciones a Corto Plazo (Informativo)					
A. Crédito 1					
B. Crédito 2					
C. Crédito XX					

I H A E M

Instituto Hacendario del Estado de México Informe Analítico de Obligaciones Diferentes de Financiamientos Al 31 de Diciembre de 2018 (Miles de Pesos)										
Denominación de las Obligaciones Diferentes de Financiamiento (c)	Fecha del Contrato (d)	Fecha de Inicio de Operación del Proyecto (e)	Fecha de Vencimiento (f)	Monto de la Inversión Pactado (g)	Plazo Pactado (h)	Monto Promedio Mensual del Pago de la Contraprestación (i)	Monto Promedio Mensual del Pago de la Contraprestación Correspondiente al Pago de Inversión (j)	Monto Pagado de la Inversión al XX de XXXX de 20XX (k)	Monto Pagado de la Inversión Actualizado al XX de XXXX de 20XX (l)	Saldo Pendiente por Pagar de la Inversión al XX de XXXX de 20XX (m = g-l)
A. Asociaciones Público Privadas (APP's) (A=a+b+c+d)				0.0		0.0	0.0			0.0
a) APP 1										0.0
b) APP 2										0.0
c) APP 3										0.0
d) APP XX										0.0
B. Otros Instrumentos (B=a+b+c+d)				0.0		0.0	0.0			0.0
a) Otro Instrumento 1										0.0
b) Otro Instrumento 2										0.0
c) Otro Instrumento 3										0.0
d) Otro Instrumento XX										0.0
C. Total de Obligaciones Diferentes de Financiamiento (C=A+B)				0.0		0.0	0.0			0.0

CUENTA PÚBLICA DEL GOBIERNO, ORGANISMOS AUXILIARES Y AUTÓNOMOS DEL ESTADO DE MÉXICO 2018

Instituto Hacendario del Estado de México Balance Presupuestario Del 1 de Enero al 31 de Diciembre de 2018 (Miles de Pesos)			
Concepto	Estimado / Aprobado	Devengado	Recaudado / Pagado
A. Ingresos Totales (A = A1+A2+A3)	60,140.6	66,525.3	66,525.3
A1. Ingresos de Libre Disposición	60,140.6	64,999.5	64,999.5
A2. Transferencias Federales Etiquetadas			
A3. Financiamiento Neto		1,525.8	1,525.8
B. Egresos Presupuestarios¹ (B = B1+B2)	60,140.6	60,644.0	60,644.0
B1. Gasto No Etiquetado (sin incluir Amortización de la Deuda Pública)	60,140.6	60,644.0	60,644.0
60140.6			
C. Remanentes del Ejercicio Anterior (C = C1 + C2)		0.0	0.0
C1. Remanentes de Ingresos de Libre Disposición Aplicados en el Período			
C2. Remanentes de Transferencias Federales Etiquetadas Aplicados en el Período			
I. Balance Presupuestario (I = A – B + C)	0.0	5,881.3	5,881.3
II. Balance Presupuestario sin Financiamiento Neto (II = I - A3)	0.0	4,355.5	4,355.5
III. Balance Presupuestario sin Financiamiento Neto y sin Remanentes del Ejercicio Anterior (III= II - C)	0.0	4,355.5	4,355.5
Concepto	Aprobado	Devengado	Pagado
E. Intereses, Comisiones y Gastos de la Deuda (E = E1+E2)	0.0	0.0	0.0
E1. Intereses, Comisiones y Gastos de la Deuda con Gasto No Etiquetado			
E2. Intereses, Comisiones y Gastos de la Deuda con Gasto Etiquetado			
IV. Balance Primario (IV = III + E)	0.0	4,355.5	4,355.5
Concepto	Estimado/ Aprobado	Devengado	Recaudado / Pagado
F. Financiamiento (F = F1 + F2)	0.0	0.0	0.0
F1. Financiamiento con Fuente de Pago de Ingresos de Libre Disposición			
F2. Financiamiento con Fuente de Pago de Transferencias Federales Etiquetadas			
G. Amortización de la Deuda (G = G1 + G2)	0.0	0.0	0.0
G1. Amortización de la Deuda Pública con Gasto No Etiquetado			
G2. Amortización de la Deuda Pública con Gasto Etiquetado			
A3. Financiamiento Neto (A3 = F – G)	0.0	0.0	0.0
Concepto	Estimado/ Aprobado	Devengado	Recaudado / Pagado
A1. Ingresos de Libre Disposición	60,140.6	64,999.5	64,999.5
A3.1 Financiamiento Neto con Fuente de Pago de Ingresos de Libre Disposición (A3.1 = F1 – G1)	0.0	1,525.8	1,525.8
F1. Financiamiento con Fuente de Pago de Ingresos de Libre Disposición		1,525.8	1,525.8
G1. Amortización de la Deuda Pública con Gasto No Etiquetado			
B1. Gasto No Etiquetado (sin incluir Amortización de la Deuda Pública)	60,140.6	60,644.0	60,644.0
C1. Remanentes de Ingresos de Libre Disposición Aplicados en el Período			
V. Balance Presupuestario de Recursos Disponibles (V = A1 + A3.1 – B1 + C1)	0.0	5,881.3	5,881.3
VI. Balance Presupuestario de Recursos Disponibles sin Financiamiento Neto (VI = V – A3.1)	0.0	4,355.5	4,355.5
Concepto	Estimado/ Aprobado	Devengado	Recaudado / Pagado
A2. Transferencias Federales Etiquetadas	0.0	0.0	0.0
A3.2 Financiamiento Neto con Fuente de Pago de Transferencias Federales Etiquetadas (A3.2 = F2 – G2)	0.0	0.0	0.0
F2. Financiamiento con Fuente de Pago de Transferencias Federales Etiquetadas			
G2. Amortización de la Deuda Pública con Gasto Etiquetado			
B2. Gasto Etiquetado (sin incluir Amortización de la Deuda Pública)	0.0	0.0	0.0
C2. Remanentes de Transferencias Federales Etiquetadas Aplicados en el Período			
VII. Balance Presupuestario de Recursos Etiquetados (VII = A2 + A3.2 – B2 + C2)	0.0	0.0	0.0
VIII. Balance Presupuestario de Recursos Etiquetados sin Financiamiento Neto (VIII = VII – A3.2)	0.0	0.0	0.0

I H A E M

Instituto Hacendario del Estado de México Estado Analítico de Ingresos Detallado - LDF Del 1 de Enero al 31 de Diciembre de 2018 (Miles de Pesos)						
Concepto	Ingreso					Diferencia
	Estimado	Ampliaciones/ (Reducciones)	Modificado	Devengado	Recaudado	
Ingresos de Libre Disposición			0.0			0.0
A. Impuestos			0.0			0.0
B. Cuotas y Aportaciones de Seguridad Social			0.0			0.0
C. Contribuciones de Mejoras			0.0			0.0
D. Derechos			0.0			0.0
E. Productos			0.0			0.0
F. Aprovechamientos			0.0			0.0
G. Ingresos por Ventas de Bienes y Servicios	31,634.7	-1,553.1	30,081.6	30,788.4	30,788.4	-706.8
H. Participaciones						
(H=h1+h2+h3+h4+h5+h6+h7+h8+h9+h10+h11)	0.0	0.0	0.0	0.0	0.0	0.0
h1) Fondo General de Participaciones			0.0			0.0
h2) Fondo de Fomento Municipal			0.0			0.0
h3) Fondo de Fiscalización y Recaudación			0.0			0.0
h4) Fondo de Compensación			0.0			0.0
h5) Fondo de Extracción de Hidrocarburos			0.0			0.0
h6) Impuesto Especial Sobre Producción y Servicios			0.0			0.0
h7) 0.136% de la Recaudación Federal Participable			0.0			0.0
h8) 3.17% Sobre Extracción de Petróleo			0.0			0.0
h9) Gasolinas y Diésel			0.0			0.0
h10) Fondo del Impuesto Sobre la Renta			0.0			0.0
h11) Fondo de Estabilización de los Ingresos de las Entidades Federativas			0.0			0.0
I. Incentivos Derivados de la Colaboración Fiscal (I=i1+i2+i3+i4+i5)	0.0	0.0	0.0	0.0	0.0	0.0
i1) Tenencia o Uso de Vehículos			0.0			0.0
i2) Fondo de Compensación ISAN			0.0			0.0
i3) Impuesto Sobre Automóviles Nuevos			0.0			0.0
i4) Fondo de Compensación de Repecos-Intermedios			0.0			0.0
i5) Otros Incentivos Económicos			0.0			0.0
J. Transferencias	28,505.9	5,705.2	34,211.1	34,211.1	34,211.1	0.0
K. Convenios	0.0	0.0	0.0	0.0	0.0	0.0
k1) Otros Convenios y Subsidios			0.0			0.0
L. Otros Ingresos de Libre Disposición (L=l1+l2)	0.0	1,653.5	-1,653.5	1,525.8	1,525.8	-3,179.3
l1) Participaciones en Ingresos Locales			0.0			0.0
l2) Otros Ingresos de Libre Disposición		1,653.5	1,653.5	1,525.8	1,525.8	127.7
I. Total de Ingresos de Libre Disposición (I=A+B+C+D+E+F+G+H+I+J+K+L)	60,140.6	5,805.6	65,946.2	66,525.3	66,525.3	-579.1
Ingresos Excedentes de Ingresos de Libre Disposición			0.0			0.0
Transferencias Federales Etiquetadas			0.0			0.0
A. Aportaciones (A=a1+a2+a3+a4+a5+a6+a7+a8)	0.0	0.0	0.0	0.0	0.0	0.0
a1) Fondo de Aportaciones para la Nómina Educativa y Gasto Operativo			0.0			0.0
a2) Fondo de Aportaciones para los Servicios de Salud			0.0			0.0
a3) Fondo de Aportaciones para la Infraestructura Social			0.0			0.0
a4) Fondo de Aportaciones para el Fortalecimiento de los Municipios y de las Demarcaciones Territoriales del Distrito Federal			0.0			0.0
a5) Fondo de Aportaciones Múltiples			0.0			0.0
a6) Fondo de Aportaciones para la Educación Tecnológica y de Adultos			0.0			0.0
a7) Fondo de Aportaciones para la Seguridad Pública de los Estados y del Distrito Federal			0.0			0.0
a8) Fondo de Aportaciones para el Fortalecimiento de las Entidades Federativas			0.0			0.0
B. Convenios (B=b1+b2+b3+b4)	0.0	0.0	0.0	0.0	0.0	0.0
b1) Convenios de Protección Social en Salud			0.0			0.0
b2) Convenios de Descentralización			0.0			0.0
b3) Convenios de Reasignación			0.0			0.0
b4) Otros Convenios y Subsidios			0.0			0.0
C. Fondos Distintos de Aportaciones (C=c1+c2)	0.0	0.0	0.0	0.0	0.0	0.0
c1) Fondo para Entidades Federativas y Municipios Productores de Hidrocarburos			0.0			0.0
c2) Fondo Minero			0.0			0.0
D. Transferencias, Subsidios y Subvenciones, y Pensiones y Jubilaciones			0.0			0.0
E. Otras Transferencias Federales Etiquetadas			0.0			0.0
II. Total de Transferencias Federales Etiquetadas (II = A + B + C + D + E)	0.0	0.0	0.0	0.0	0.0	0.0
III. Ingresos Derivados de Financiamientos (III = A)	0.0	0.0	0.0	0.0	0.0	0.0
A. Ingresos Derivados de Financiamientos			0.0			0.0
IV. Total de Ingresos (IV = I + II + III)	60,140.6	5,805.6	65,946.2	66,525.3	66,525.3	-579.1
Datos Informativos			0.0			0.0
1. Ingresos Derivados de Financiamientos con Fuente de Pago de Ingresos de Libre Disposición			0.0			0.0
2. Ingresos Derivados de Financiamientos con Fuente de Pago de Transferencias Federales Etiquetadas			0.0			0.0
3. Ingresos Derivados de Financiamientos (3 = 1 + 2)	0.0	0.0	0.0	0.0	0.0	0.0

CUENTA PÚBLICA DEL GOBIERNO, ORGANISMOS AUXILIARES Y AUTÓNOMOS DEL ESTADO DE MÉXICO 2018

Instituto Hacendario del Estado de México Estado Analítico del Ejercicio del Presupuesto de Egresos Detallado - LDF Clasificación por Objeto del Gasto (Capítulo y Concepto) Del 1 de Enero al 31 de Diciembre de 2018 (Miles de Pesos)						
Concepto	Egresos					Subejercicio
	Aprobado	Ampliaciones/ (Reducciones)	Modificado	Devengado	Pagado	
I. Gasto No Etiquetado (I=A+B+C+D+E+F+G+H+I)	60,140.6	5,805.6	65,946.2	60,644.0	59,118.2	5,302.2
A. Servicios Personales (A=a1+a2+a3+a4+a5+a6+a7)	43,901.2	1,105.4	45,006.6	40,814.1	39,735.9	4,192.5
a1) Remuneraciones al Personal de Carácter Permanente	17,969.8	-1,480.6	16,489.2	14,776.9	14,356.3	1,712.3
a2) Remuneraciones al Personal de Carácter Transitorio	2,226.8	1,690.5	3,917.3	3,893.6	3,893.6	23.7
a3) Remuneraciones Adicionales y Especiales	16,017.3	345.3	16,362.6	14,045.9	14,045.9	2,316.7
a4) Seguridad Social	5,108.8	140.7	5,249.5	5,187.2	5,187.2	62.3
a5) Otras Prestaciones Sociales y Económicas	1,860.9	141.1	2,002.0	1,924.5	1,924.5	77.5
a6) Previsiones		0.0	0.0	0.0	0.0	0.0
a7) Pago de Estímulos a Servidores Públicos	717.6	268.4	986.0	986.0	328.4	0.0
B. Materiales y Suministros (B=b1+b2+b3+b4+b5+b6+b7+b8+b9)	3,330.8	0.0	3,330.8	3,214.1	3,214.1	116.7
b1) Materiales de Administración, Emisión de Documentos y Artículos Oficiales	1,570.0	249.9	1,819.9	1,792.6	1,792.6	27.3
b2) Alimentos y Utensilios	388.3	155.7	544.0	538.0	538.0	6.0
b3) Materias Primas y Materiales de Producción y Comercialización	0.0	0.0	0.0	0.0	0.0	0.0
b4) Materiales y Artículos de Construcción y de Reparación	79.5	72.7	152.2	152.2	152.2	0.0
b5) Productos Químicos, Farmacéuticos y de Laboratorio	2.1	0.0	2.1	0.0	0.0	2.1
b6) Combustibles, Lubricantes y Aditivos	860.2	-201.9	658.3	579.1	579.1	79.2
b7) Vestuario, Blancos, Prendas de Protección y Artículos Deportivos	3.0	0.0	3.0	3.0	3.0	0.0
b8) Materiales y Suministros Para Seguridad	0.0	0.0	0.0	0.0	0.0	0.0
b9) Herramientas, Refacciones y Accesorios Menores	427.7	-276.4	151.3	149.2	149.2	2.1
C. Servicios Generales (C=c1+c2+c3+c4+c5+c6+c7+c8+c9)	12,908.6	0.0	12,908.6	12,454.2	12,006.6	454.4
c1) Servicios Básicos	1,006.8	79.6	1,086.4	923.1	923.1	163.3
c2) Servicios de Arrendamiento	0.0	0.0	0.0	0.0	0.0	0.0
c3) Servicios Profesionales, Científicos, Técnicos y Otros Servicios	7,419.2	-752.2	6,667.0	6,627.3	6,332.5	39.7
c4) Servicios Financieros, Bancarios y Comerciales	371.3	-1.3	370.0	155.6	155.6	214.4
c5) Servicios de Instalación, Reparación, Mantenimiento y Conservación	1,863.3	-300.5	1,562.8	1,551.4	1,551.4	11.4
c6) Servicios de Comunicación Social y Publicidad	156.5	1,009.0	1,165.5	1,165.2	1,165.2	0.3
c7) Servicios de Traslado y Viáticos	471.4	-168.0	303.4	283.1	283.1	20.3
c8) Servicios Oficiales	469.8	-178.7	291.1	289.9	289.9	1.2
c9) Otros Servicios Generales	1,150.3	312.1	1,462.4	1,458.6	1,305.8	3.8
D. Transferencias, Asignaciones, Subsidios y Otras Ayudas (D=d1+d2+d3+d4+d5+d6+d7+d8+d9)	0.0	847.6	847.6	424.6	424.6	423.0
d1) Transferencias Internas y Asignaciones al Sector Público			0.0	0.0	0.0	0.0
d2) Transferencias al Resto del Sector Público			0.0	0.0	0.0	0.0
d3) Subsidios y Subvenciones			0.0	0.0	0.0	0.0
d4) Ayudas Sociales		847.6	847.6	424.6	424.6	423.0
d5) Pensiones y Jubilaciones			0.0	0.0	0.0	0.0
d6) Transferencias a Fideicomisos, Mandatos y Otros Análogos			0.0	0.0	0.0	0.0
d7) Transferencias a la Seguridad Social			0.0	0.0	0.0	0.0
d8) Donativos			0.0	0.0	0.0	0.0
d9) Transferencias al Exterior			0.0	0.0	0.0	0.0
E. Bienes Muebles, Inmuebles e Intangibles (E=e1+e2+e3+e4+e5+e6+e7+e8+e9)	0.0	2,199.1	2,199.1	2,083.5	2,083.5	115.6
e1) Mobiliario y Equipo de Administración		609.4	609.4	608.3	608.3	1.1
e2) Mobiliario y Equipo Educativo y Recreativo			0.0	0.0	0.0	0.0
e3) Equipo e Instrumental Médico y de Laboratorio			0.0	0.0	0.0	0.0
e4) Vehículos y Equipo de Transporte		1,589.7	1,589.7	1,475.2	1,475.2	114.5
e5) Equipo de Defensa y Seguridad			0.0	0.0	0.0	0.0
e6) Maquinaria, Otros Equipos y Herramientas			0.0	0.0	0.0	0.0
e7) Activos Biológicos			0.0	0.0	0.0	0.0
e8) Bienes Inmuebles			0.0	0.0	0.0	0.0
e9) Activos Intangibles			0.0	0.0	0.0	0.0
F. Inversión Pública (F=f1+f2+f3)	0.0	0.0	0.0	0.0	0.0	0.0
f1) Obra Pública en Bienes de Dominio Público			0.0	0.0	0.0	0.0
f2) Obra Pública en Bienes Propios			0.0	0.0	0.0	0.0
f3) Proyectos Productivos y Acciones de Fomento			0.0	0.0	0.0	0.0
G. Inversiones Financieras y Otras Provisiones (G=g1+g2+g3+g4+g5+g6+g7)	0.0	0.0	0.0	0.0	0.0	0.0
g1) Inversiones Para el Fomento de Actividades Productivas			0.0	0.0	0.0	0.0
g2) Acciones y Participaciones de Capital			0.0	0.0	0.0	0.0
g3) Compra de Títulos y Valores			0.0	0.0	0.0	0.0
g4) Concesión de Préstamos			0.0	0.0	0.0	0.0
g5) Inversiones en Fideicomisos, Mandatos y Otros Análogos			0.0	0.0	0.0	0.0
Fideicomiso de Desastres Naturales (Informativo)			0.0	0.0	0.0	0.0
g6) Otras Inversiones Financieras			0.0	0.0	0.0	0.0
g7) Provisiones para Contingencias y Otras Erogaciones Especiales			0.0	0.0	0.0	0.0
H. Participaciones y Aportaciones (H=h1+h2+h3)	0.0	0.0	0.0	0.0	0.0	0.0
h1) Participaciones			0.0	0.0	0.0	0.0
h2) Aportaciones			0.0	0.0	0.0	0.0
h3) Convenios			0.0	0.0	0.0	0.0
I. Deuda Pública (I=i1+i2+i3+i4+i5+i6+i7)	0.0	1,653.5	1,653.5	1,653.5	1,653.5	0.0
i1) Amortización de la Deuda Pública			0.0	0.0	0.0	0.0
i2) Intereses de la Deuda Pública			0.0	0.0	0.0	0.0
i3) Comisiones de la Deuda Pública			0.0	0.0	0.0	0.0
i4) Gastos de la Deuda Pública			0.0	0.0	0.0	0.0
i5) Costo por Coberturas			0.0	0.0	0.0	0.0
i6) Apoyos Financieros			0.0	0.0	0.0	0.0
i7) Adeudos de Ejercicios Fiscales Anteriores (ADEFAS)		1,653.5	1,653.5	1,653.5	1,653.5	0.0

I H A E M

Concepto	Egresos					Subejercicio
	Aprobado	Ampliaciones/ (Reducciones)	Modificado	Devengado	Pagado	
II. Gasto Etiquetado (II=A+B+C+D+E+F+G+H+I)	0.0	0.0	0.0	0.0	0.0	0.0
A. Servicios Personales (A=a1+a2+a3+a4+a5+a6+a7)	0.0	0.0	0.0	0.0	0.0	0.0
a1) Remuneraciones al Personal de Carácter Permanente			0.0			0.0
a2) Remuneraciones al Personal de Carácter Transitorio			0.0			0.0
a3) Remuneraciones Adicionales y Especiales			0.0			0.0
a4) Seguridad Social			0.0			0.0
a5) Otras Prestaciones Sociales y Económicas			0.0			0.0
a6) Previsiones			0.0			0.0
a7) Pago de Estímulos a Servidores Públicos			0.0			0.0
B. Materiales y Suministros (B=b1+b2+b3+b4+b5+b6+b7+b8+b9)	0.0	0.0	0.0	0.0	0.0	0.0
b1) Materiales de Administración, Emisión de Documentos y Artículos Oficiales			0.0			0.0
b2) Alimentos y Utensilios			0.0			0.0
b3) Materias Primas y Materiales de Producción y Comercialización			0.0			0.0
b4) Materiales y Artículos de Construcción y de Reparación			0.0			0.0
b5) Productos Químicos, Farmacéuticos y de Laboratorio			0.0			0.0
b6) Combustibles, Lubricantes y Aditivos			0.0			0.0
b7) Vestuario, Blancos, Prendas de Protección y Artículos Deportivos			0.0			0.0
b8) Materiales y Suministros Para Seguridad			0.0			0.0
b9) Herramientas, Refacciones y Accesorios Menores			0.0			0.0
C. Servicios Generales (C=c1+c2+c3+c4+c5+c6+c7+c8+c9)	0.0	0.0	0.0	0.0	0.0	0.0
c1) Servicios Básicos			0.0			0.0
c2) Servicios de Arrendamiento			0.0			0.0
c3) Servicios Profesionales, Científicos, Técnicos y Otros Servicios			0.0			0.0
c4) Servicios Financieros, Bancarios y Comerciales			0.0			0.0
c5) Servicios de Instalación, Reparación, Mantenimiento y Conservación			0.0			0.0
c6) Servicios de Comunicación Social y Publicidad			0.0			0.0
c7) Servicios de Traslado y Viáticos			0.0			0.0
c8) Servicios Oficiales			0.0			0.0
c9) Otros Servicios Generales			0.0			0.0
D. Transferencias, Asignaciones, Subsidios y Otras Ayudas (D=d1+d2+d3+d4+d5+d6+d7+d8+d9)	0.0	0.0	0.0	0.0	0.0	0.0
d1) Transferencias Internas y Asignaciones al Sector Público			0.0			0.0
d2) Transferencias al Resto del Sector Público			0.0			0.0
d3) Subsidios y Subvenciones			0.0			0.0
d4) Ayudas Sociales			0.0			0.0
d5) Pensiones y Jubilaciones			0.0			0.0
d6) Transferencias a Fideicomisos, Mandatos y Otros Análogos			0.0			0.0
d7) Transferencias a la Seguridad Social			0.0			0.0
d8) Donativos			0.0			0.0
d9) Transferencias al Exterior			0.0			0.0
E. Bienes Muebles, Inmuebles e Intangibles (E=e1+e2+e3+e4+e5+e6+e7+e8+e9)	0.0	0.0	0.0	0.0	0.0	0.0
e1) Mobiliario y Equipo de Administración			0.0			0.0
e2) Mobiliario y Equipo Educativo y Recreativo			0.0			0.0
e3) Equipo e Instrumental Médico y de Laboratorio			0.0			0.0
e4) Vehículos y Equipo de Transporte			0.0			0.0
e5) Equipo de Defensa y Seguridad			0.0			0.0
e6) Maquinaria, Otros Equipos y Herramientas			0.0			0.0
e7) Activos Biológicos			0.0			0.0
e8) Bienes Inmuebles			0.0			0.0
e9) Activos Intangibles			0.0			0.0
F. Inversión Pública (F=f1+f2+f3)	0.0	0.0	0.0	0.0	0.0	0.0
f1) Obra Pública en Bienes de Dominio Público			0.0			0.0
f2) Obra Pública en Bienes Propios			0.0			0.0
f3) Proyectos Productivos y Acciones de Fomento			0.0			0.0
G. Inversiones Financieras y Otras Provisiones (G=g1+g2+g3+g4+g5+g6+g7)	0.0	0.0	0.0	0.0	0.0	0.0
g1) Inversiones Para el Fomento de Actividades Productivas			0.0			0.0
g2) Acciones y Participaciones de Capital			0.0			0.0
g3) Compra de Títulos y Valores			0.0			0.0
g4) Concesión de Préstamos			0.0			0.0
g5) Inversiones en Fideicomisos, Mandatos y Otros Análogos			0.0			0.0
Fideicomiso de Desastres Naturales (Informativo)			0.0			0.0
g6) Otras Inversiones Financieras			0.0			0.0
g7) Provisiones para Contingencias y Otras Erogaciones Especiales			0.0			0.0
H. Participaciones y Aportaciones (H=h1+h2+h3)	0.0	0.0	0.0	0.0	0.0	0.0
h1) Participaciones			0.0			0.0
h2) Aportaciones			0.0			0.0
h3) Convenios			0.0			0.0
I. Deuda Pública (I=i1+i2+i3+i4+i5+i6+i7)	0.0	0.0	0.0	0.0	0.0	0.0
i1) Amortización de la Deuda Pública			0.0			0.0
i2) Intereses de la Deuda Pública			0.0			0.0
i3) Comisiones de la Deuda Pública			0.0			0.0
i4) Gastos de la Deuda Pública			0.0			0.0
i5) Costo por Coberturas			0.0			0.0
i6) Apoyos Financieros			0.0			0.0
i7) Adeudos de Ejercicios Fiscales Anteriores (ADEFAS)			0.0			0.0
III. Total de Egresos (III = I + II)	60,140.6	5,805.6	65,946.2	60,644.0	59,118.2	5,302.2

CUENTA PÚBLICA DEL GOBIERNO, ORGANISMOS AUXILIARES Y AUTÓNOMOS DEL ESTADO DE MÉXICO 2018

Instituto Hacendario del Estado de México Estado Analítico del Ejercicio del Presupuesto de Egresos Detallado Clasificación Administrativa Del 1 de Enero al 31 de Diciembre de 2018 (Miles de Pesos)						
Concepto ©	Egresos					Subejercicio
	Aprobado	Ampliaciones/ (Reducciones)	Modificado	Devengado	Pagado	
I. Gasto No Etiquetado (I=A+B+C+D+E+F+G+H)	60,140.6	5,805.6	65,946.2	60,644.0	59,118.2	5,302.2
203D1000 INSTITUTO HACENDARIO DEL ESTADO DE MÉXICO	60,140.6	5,805.6	65,946.2	60,644.0	59,118.2	5,302.2
II. Gasto Etiquetado (II=A+B+C+D+E+F+G+H)	0.0	0.0	0.0	0.0	0.0	0.0
Nombre del Ente Público (Clave del Organismo)			0.0			0.0
III. Total de Egresos (III = I + II)	60,140.6	5,805.6	65,946.2	60,644.0	59,118.2	5,302.2


I H A E M

Instituto Hacendario del Estado de México Estado Analítico del Ejercicio del Presupuesto de Egresos Detallado Clasificación Funcional (Finalidad y Función) Del 1 de Enero al 31 de Diciembre de 2018 (Miles de Pesos)						
Concepto (c)	Egresos					Subejercicio
	Aprobado (d)	Ampliaciones/ (Reducciones)	Modificado	Devengado	Pagado	
I. Gasto No Etiquetado (I=A+B+C+D)	60,140.6	5,805.6	65,946.2	60,644.0	59,118.2	5,302.2
A. Gobierno (A=a1+a2+a3+a4+a5+a6+a7+a8)	60,140.6	4,152.1	64,292.7	58,990.5	57,464.7	5,302.2
a1) Legislación			0.0			0.0
a2) Justicia			0.0			0.0
a3) Coordinación de la Política de Gobierno			0.0			0.0
a4) Relaciones Exteriores			0.0			0.0
a5) Asuntos Financieros y Hacendarios			0.0			0.0
a6) Seguridad Nacional			0.0			0.0
a7) Asuntos de Orden Público y de Seguridad Interior	60,140.6	4,152.1	64,292.7	58,990.5	57,464.7	5,302.2
a8) Otros Servicios Generales			0.0			0.0
B. Desarrollo Social (B=b1+b2+b3+b4+b5+b6+b7)	0.0	0.0	0.0	0.0	0.0	0.0
b1) Protección Ambiental			0.0			0.0
b2) Vivienda y Servicios a la Comunidad			0.0			0.0
b3) Salud			0.0			0.0
b4) Recreación, Cultura y Otras Manifestaciones Sociales			0.0			0.0
b5) Educación			0.0			0.0
b6) Protección Social			0.0			0.0
b7) Otros Asuntos Sociales			0.0			0.0
C. Desarrollo Económico (C=c1+c2+c3+c4+c5+c6+c7+c8+c9)	0.0	0.0	0.0	0.0	0.0	0.0
c1) Asuntos Económicos, Comerciales y Laborales en General			0.0			0.0
c2) Agropecuaria, Silvicultura, Pesca y Caza			0.0			0.0
c3) Combustibles y Energía			0.0			0.0
c4) Minería, Manufacturas y Construcción			0.0			0.0
c5) Transporte			0.0			0.0
c6) Comunicaciones			0.0			0.0
c7) Turismo			0.0			0.0
c8) Ciencia, Tecnología e Innovación			0.0			0.0
c9) Otras Industrias y Otros Asuntos Económicos			0.0			0.0
D. Otras No Clasificadas en Funciones Anteriores (D=d1+d2+d3+d4)	0.0	1,653.5	1,653.5	1,653.5	1,653.5	0.0
d1) Transacciones de la Deuda Pública / Costo Financiero de la Deuda			0.0			0.0
d2) Transferencias, Participaciones y Aportaciones Entre Diferentes Niveles y Ordenes de Gobierno			0.0			0.0
d3) Saneamiento del Sistema Financiero			0.0			0.0
d4) Adeudos de Ejercicios Fiscales Anteriores		1,653.5	1,653.5	1,653.5	1,653.5	0.0
II. Gasto Etiquetado (II=A+B+C+D)	0.0	0.0	0.0	0.0	0.0	0.0
A. Gobierno (A=a1+a2+a3+a4+a5+a6+a7+a8)	0.0	0.0	0.0	0.0	0.0	0.0
a1) Legislación			0.0			0.0
a2) Justicia			0.0			0.0
a3) Coordinación de la Política de Gobierno			0.0			0.0
a4) Relaciones Exteriores			0.0			0.0
a5) Asuntos Financieros y Hacendarios			0.0			0.0
a6) Seguridad Nacional			0.0			0.0
a7) Asuntos de Orden Público y de Seguridad Interior			0.0			0.0
a8) Otros Servicios Generales			0.0			0.0
B. Desarrollo Social (B=b1+b2+b3+b4+b5+b6+b7)	0.0	0.0	0.0	0.0	0.0	0.0
b1) Protección Ambiental			0.0			0.0
b2) Vivienda y Servicios a la Comunidad			0.0			0.0
b3) Salud			0.0			0.0
b4) Recreación, Cultura y Otras Manifestaciones Sociales			0.0			0.0
b5) Educación			0.0			0.0
b6) Protección Social			0.0			0.0
b7) Otros Asuntos Sociales			0.0			0.0
C. Desarrollo Económico (C=c1+c2+c3+c4+c5+c6+c7+c8+c9)	0.0	0.0	0.0	0.0	0.0	0.0
c1) Asuntos Económicos, Comerciales y Laborales en General			0.0			0.0
c2) Agropecuaria, Silvicultura, Pesca y Caza			0.0			0.0
c3) Combustibles y Energía			0.0			0.0
c4) Minería, Manufacturas y Construcción			0.0			0.0
c5) Transporte			0.0			0.0
c6) Comunicaciones			0.0			0.0
c7) Turismo			0.0			0.0
c8) Ciencia, Tecnología e Innovación			0.0			0.0
c9) Otras Industrias y Otros Asuntos Económicos			0.0			0.0
D. Otras No Clasificadas en Funciones Anteriores (D=d1+d2+d3+d4)	0.0	0.0	0.0	0.0	0.0	0.0
d1) Transacciones de la Deuda Pública / Costo Financiero de la Deuda			0.0			0.0
d2) Transferencias, Participaciones y Aportaciones Entre Diferentes Niveles y Ordenes de Gobierno			0.0			0.0
d3) Saneamiento del Sistema Financiero			0.0			0.0
d4) Adeudos de Ejercicios Fiscales Anteriores			0.0			0.0
III. Total de Egresos (III = I + II)	60,140.6	5,805.6	65,946.2	60,644.0	59,118.2	5,302.2

CUENTA PÚBLICA DEL GOBIERNO, ORGANISMOS AUXILIARES Y AUTÓNOMOS DEL ESTADO DE MÉXICO 2018

Instituto Hacendario del Estado de México Estado Analítico del Ejercicio del Presupuesto de Egresos Detallado Clasificación de Servicios Personales por Categoría Del 1 de Enero al 31 de Diciembre de 2018 (Miles de Pesos)						
Concepto (c)	Egresos					Subejercicio
	Aprobado	Ampliaciones/ (Reducciones)	Modificado	Devengado	Pagado	
I. Gasto No Etiquetado (I=A+B+C+D+E+F)	43,901.2	1,105.4	45,006.6	40,814.1	39,735.9	4,192.5
A. Personal Administrativo y de Servicio Público	43,901.2	1,105.4	45,006.6	40,814.1	39,735.9	4,192.5
B. Magisterio			0.0			0.0
C. Servicios de Salud (C=c1+c2)	0.0	0.0	0.0	0.0	0.0	0.0
c1) Personal Administrativo			0.0			0.0
c2) Personal Médico, Paramédico y afín			0.0			0.0
D. Seguridad Pública			0.0			0.0
E. Gastos asociados a la implementación de nuevas leyes federales o reformas a las mismas (E = e1 + e2)	0.0	0.0	0.0	0.0	0.0	0.0
e1) Nombre del Programa o Ley 1			0.0			0.0
e2) Nombre del Programa o Ley 2			0.0			0.0
F. Sentencias laborales definitivas			0.0			0.0
			0.0			0.0
II. Gasto Etiquetado (II=A+B+C+D+E+F)	0.0	0.0	0.0	0.0	0.0	0.0
A. Personal Administrativo y de Servicio Público			0.0			0.0
B. Magisterio			0.0			0.0
C. Servicios de Salud (C=c1+c2)	0.0	0.0	0.0	0.0	0.0	0.0
c1) Personal Administrativo			0.0			0.0
c2) Personal Médico, Paramédico y afín			0.0			0.0
D. Seguridad Pública			0.0			0.0
E. Gastos asociados a la implementación de nuevas leyes federales o reformas a las mismas (E = e1 + e2)	0.0	0.0	0.0	0.0	0.0	0.0
e1) Nombre del Programa o Ley 1			0.0			0.0
e2) Nombre del Programa o Ley 2			0.0			0.0
F. Sentencias laborales definitivas			0.0			0.0
III. Total del Gasto en Servicios Personales (III = I + II)	43,901.2	1,105.4	45,006.6	40,814.1	39,735.9	4,192.5

**PROCURADURÍA DEL COLONO
DEL ESTADO DE MÉXICO
PROCOEM**



**PROCURADURÍA DEL COLONO
DEL ESTADO DE MÉXICO
PROCOEM**



CONTENIDO	PÁGINA
I. INFORMACIÓN CONTABLE	
ESTADO DE SITUACIÓN FINANCIERA	5
ESTADO DE ACTIVIDADES	6
ESTADO DE VARIACIÓN EN LA HACIENDA PÚBLICA	7
ESTADO DE CAMBIOS EN LA SITUACIÓN FINANCIERA	8
ESTADO DE FLUJOS DE EFECTIVO	9
ESTADO ANALÍTICO DEL ACTIVO	10
ESTADO ANALÍTICO DE LA DEUDA Y OTROS PASIVOS	11
NOTAS A LOS ESTADOS FINANCIEROS	12
II. INFORMACIÓN PRESUPUESTARIA	29
III. INFORMACIÓN PROGRAMÁTICA	45
IV. ANEXOS ESTABLECIDOS EN DIFERENTES ORDENAMIENTOS	57
V. FORMATOS PARA EL CUMPLIMIENTO DE LA LEY DE DISCIPLINA FINANCIERA DE LAS ENTIDADES FEDERATIVAS Y LOS MUNICIPIOS	63

PROCOEM

Procuraduría del Colono del Estado de México
Estado de Situación Financiera
Al 31 de diciembre de 2018 y 2017
(Miles de Pesos)

CONCEPTO	Año		CONCEPTO	Año	
	2018	2017		2018	2017
ACTIVO			PASIVO		
<i>Activo Circulante</i>			<i>Pasivo Circulante</i>		
Efectivo y Equivalentes	7,784.2	2,522.5	Cuentas por Pagar a Corto Plazo	15.0	15.9
Derechos a Recibir Efectivo o Equivalentes	705.9	623.3	Documentos por Pagar a Corto Plazo		
Derechos a Recibir Bienes o Servicios			Porción a Corto Plazo de la Deuda Pública a Largo Plazo		
Inventarios			Títulos y Valores a Corto Plazo		
Almacenes			Pasivos Diferidos a Corto Plazo		
Estimación por Pérdida o Deterioro de Activos Circulantes			Fondos y Bienes de Terceros en Garantía y/o Administración a Corto Plazo		
Otros Activos Circulantes			Provisiones a Corto Plazo		
			Otros Pasivos a Corto Plazo		
Total de Activos Circulantes	8,490.1	3,145.8	Total de Pasivos Circulantes	15.0	15.9
<i>Activo No Circulante</i>			<i>Pasivo No Circulante</i>		
Inversiones Financieras a Largo Plazo			Cuentas por Pagar a Largo Plazo		
Derechos a Recibir Efectivo o Equivalentes a Largo Plazo			Documentos por Pagar a Largo Plazo		
Bienes Inmuebles, Infraestructura y Construcciones en Proceso			Deuda Pública a Largo Plazo		
Bienes Muebles	1,801.7	1,307.7	Pasivos Diferidos a Largo Plazo		
Activos Intangibles			Fondos y Bienes de Terceros en Garantía y/o en Administración a Largo Plazo		
Depreciación, Deterioro y Amortización Acumulada de Bienes	-547.0	-391.4	Provisiones a Largo Plazo		
Activos Diferidos					
Estimación por Pérdida o Deterioro de Activos no Circulantes			Total de Pasivos No Circulantes	.0	.0
Otros Activos no Circulantes					
Total de Activos No Circulantes	1,254.7	916.3	Total del Pasivo	15.0	15.9
Total del Activo	9,744.8	4,062.1	HACIENDA PÚBLICA/ PATRIMONIO		
			<i>Hacienda Pública/Patrimonio Contribuido</i>	.0	.0
			Aportaciones		
			Donaciones de Capital		
			Actualización de la Hacienda Pública / Patrimonio		
			Hacienda Pública/Patrimonio Generado	9,729.8	4,046.2
			Resultados del Ejercicio (Ahorro / Desahorro)	7,683.6	2,964.2
			Resultados de Ejercicios Anteriores	2,046.2	1,082.0
			Revalúos		
			Reservas		
			Rectificaciones de Resultados de Ejercicios Anteriores		
			Exceso o Insuficiencia en la Actualización de la Hacienda Pública/Patrimonio	.0	.0
			Resultado por Posición Monetaria		
			Resultado por Tenencia de Activos no Monetarios		
			Total Hacienda Pública/ Patrimonio	9,729.8	4,046.2
			Total del Pasivo y Hacienda Pública / Patrimonio	9,744.8	4,062.1

Procuraduría del Colono del Estado de México
Estado de Actividades
Del 1 de Enero al 31 de Diciembre de 2018 y 2017
(Miles de Pesos)

Concepto	2018	2017
INGRESOS Y OTROS BENEFICIOS		
Ingresos de la Gestión	.0	.0
Impuestos		
Cuotas y Aportaciones de Seguridad Social		
Contribuciones de Mejoras		
Derechos		
Productos de Tipo Corriente		
Aprovechamientos de Tipo Corriente		
Ingresos por Venta de Bienes y Servicios		
Ingresos no Comprendidos en las Fracciones de la Ley de Ingresos Causados en Ejercicios Fiscales Anteriores Pendientes de Liquidación o Pago		
Participaciones, Aportaciones, Transferencias, Asignaciones, Subsidios y Otras Ayudas	21,498.7	15,197.6
Participaciones y Aportaciones		
Transferencias, Asignaciones, Subsidios y Otras Ayudas	21,498.7	15,197.6
Otros Ingresos y Beneficios	.0	.0
Ingresos Financieros		
Incremento por Variación de Inventarios		
Disminución del Exceso de Estimaciones por Pérdida o Deterioro u Obsolescencia		
Disminución del Exceso de Provisiones		
Otros Ingresos y Beneficios Varios		
Total de Ingresos y Otros Beneficios	21,498.7	15,197.6
GASTOS Y OTRAS PÉRDIDAS		
Gastos de Funcionamiento	13,489.3	12,067.8
Servicios Personales	10,437.8	9,677.1
Materiales y Suministros	1,051.7	758.5
Servicios Generales	1,999.8	1,632.2
Transferencias, Asignaciones, Subsidios y Otras Ayudas	.0	.0
Transferencias Internas y Asignaciones al Sector Público		
Transferencias al Resto del Sector Público		
Subsidios y Subvenciones		
Ayudas Sociales		
Pensiones y Jubilaciones		
Transferencias a Fideicomisos, Mandatos y Contratos Análogos		
Transferencias a la Seguridad Social		
Donativos		
Transferencias al Exterior		
Participaciones y Aportaciones	.0	.0
Participaciones		
Aportaciones		
Convenios		
Intereses, Comisiones y Otros Gastos de la Deuda Pública	.0	.0
Intereses de la Deuda Pública		
Comisiones de la Deuda Pública		
Gastos de la Deuda Pública		
Costo por Coberturas		
Apoyos Financieros		
Otros Gastos y Pérdidas Extraordinarias	240.7	165.6
Estimaciones, Depreciaciones, Deterioros, Obsolescencia y Amortizaciones	155.6	165.6
Provisiones		
Disminución de Inventarios		
Aumento por Insuficiencia de Estimaciones por Pérdida o Deterioro y Obsolescencia		
Aumento por Insuficiencia de Provisiones		
Otros Gastos	85.1	
Inversión Pública	85.1	.0
Inversión Pública no Capitalizable	85.1	
Total de Gastos y Otras Pérdidas	13,815.1	12,233.4
Resultados del Ejercicio (Ahorro/Desahorro)	7,683.6	2,964.2

PROCOEM

Procuraduría del Colono del Estado de México Estado de Variación en la Hacienda Pública Del 1 de Enero al 31 de Diciembre de 2018					
Concepto	Hacienda Pública / Patrimonio Contribuido	Hacienda Pública / Patrimonio Generado de Ejercicios Anteriores	Hacienda Pública / Patrimonio Generado del Ejercicio	Exceso o Insuficiencia en la Actualización de la Hacienda Pública / Patrimonio	Total
Hacienda Pública / Patrimonio Contribuido Neto de 2017	0.0				0.0
Aportaciones					0.0
Donaciones de Capital					0.0
Actualización de la Hacienda Pública/Patrimonio					0.0
Hacienda Pública / Patrimonio Generado Neto de 2017		1,082.0	2,964.2		4,046.2
Resultados del Ejercicio (Ahorro/Desahorro)			2,964.2		2,964.2
Resultados de Ejercicios Anteriores		1,082.0			1,082.0
Revalúos					0.0
Reservas					0.0
Rectificaciones de Resultados de Ejercicios Anteriores					0.0
Exceso o Insuficiencia en la Actualización de la Hacienda Pública / Patrimonio Neto de 2017				0.0	0.0
Resultado por Posición Monetaria					0.0
Resultado por Tenencia de Activos no Monetarios					0.0
Hacienda Pública / Patrimonio Neto Final de 2017	0.0	1,082.0	2,964.2	0.0	4,046.2
Cambios en la Hacienda Pública / Patrimonio Contribuido Neto de 2018	0.0				0.0
Aportaciones					0.0
Donaciones de Capital					0.0
Actualización de la Hacienda Pública/Patrimonio					0.0
Variaciones de la Hacienda Pública / Patrimonio Generado Neto de 2018		964.2	4,719.4		5,683.6
Resultados del Ejercicio (Ahorro/Desahorro)			7,683.6		7,683.6
Resultados de Ejercicios Anteriores		964.2	-2,964.2		-2,000.0
Revalúos					0.0
Reservas					0.0
Rectificaciones de Resultados de Ejercicios Anteriores					0.0
Cambios en el Exceso o Insuficiencia en la Actualización de la Hacienda Pública / Patrimonio Neto de 2018				0.0	0.0
Resultado por Posición Monetaria					0.0
Resultado por Tenencia de Activos no Monetarios					0.0
Hacienda Pública / Patrimonio Neto Final de 2018	0.0	2,046.2	7,683.6	0.0	9,729.8

Procuraduría del Colono del Estado de México
Estado de Cambios en la Situación Financiera
Del 1 de Enero al 31 de Diciembre de 2018
(Miles de Pesos)

Concepto	Origen	Aplicación
ACTIVO	155.6	5,838.3
Activo Circulante	.0	5,344.3
Efectivo y Equivalentes		
Derechos a Recibir Efectivo o Equivalentes		5,261.7
Derechos a Recibir Bienes o Servicios		82.6
Inventarios		
Almacenes		
Estimación por Pérdida o Deterioro de Activos Circulantes		
Otros Activos Circulantes		
Activo No Circulante	155.6	494.0
Inversiones Financieras a Largo Plazo		
Derechos a Recibir Efectivo o Equivalentes a Largo Plazo		
Bienes Inmuebles, Infraestructura y Construcciones en Proceso		
Bienes Muebles		494.0
Activos Intangibles		
Depreciación, Deterioro y Amortización Acumulada de Bienes	155.6	
Activos Diferidos		
Estimación por Pérdida o Deterioro de Activos no Circulantes		
Otros Activos no Circulantes		
PASIVO	.0	.9
Pasivo Circulante	.0	.9
Cuentas por Pagar a Corto Plazo		.9
Documentos por Pagar a Corto Plazo		
Porción a Corto Plazo de la Deuda Pública a Largo Plazo		
Títulos y Valores a Corto Plazo		
Pasivos Diferidos a Corto Plazo		
Fondos y Bienes de Terceros en Garantía y/o Administración a Corto Plazo		
Provisiones a Corto Plazo		
Otros Pasivos a Corto Plazo		
Pasivo No Circulante	.0	.0
Cuentas por Pagar a Largo Plazo		
Documentos por Pagar a Largo Plazo		
Deuda Pública a Largo Plazo		
Pasivos Diferidos a Largo Plazo		
Fondos y Bienes de Terceros en Garantía y/o en Administración a Largo Plazo		
Provisiones a Largo Plazo		
HACIENDA PÚBLICA/PATRIMONIO	5,683.6	.0
Hacienda Pública/ Patrimonio Contribuido	.0	.0
Aportaciones		
Donaciones de Capital		
Actualización de la Hacienda Pública/Patrimonio		
Hacienda Pública/ Patrimonio Generado	5,683.6	.0
Resultados del Ejercicio (Ahorro/Desahorro)	4,719.4	
Resultados de Ejercicios Anteriores	964.2	
Revalúos		
Reservas		
Rectificaciones de Resultados de Ejercicios Anteriores		
Exceso o insuficiencia en la Actualización de la Hacienda Pública/Patrimonio	.0	.0
Resultado por Posición Monetaria		
Resultado por Tenencia de Activos no Monetarios		

PROCOEM

Procuraduría del Colono del Estado de México
Estado de Flujos de Efectivo
Del 1 de Enero al 31 de diciembre de 2018 y 2017
(Miles de Pesos)

Concepto	2018	2017
Flujos de Efectivo de las Actividades de Operación		
Origen	21,498.7	15,197.6
Impuestos		
Cuotas y Aportaciones de Seguridad Social		
Contribuciones de Mejoras		
Derechos		
Productos de Tipo Corriente		
Aprovechamientos de Tipo Corriente		
Ingresos por Venta de Bienes y Servicios		
Ingresos no Comprendidos en las Fracciones de la Ley de Ingresos Causados en Ejercicios Fiscales Anteriores Pendientes de Liquidación o Pago		
Participaciones y Aportaciones		
Transferencias, Asignaciones y Subsidios y Otras Ayudas	21,498.7	15,197.6
Otros Orígenes de Operación		
Aplicación	13,815.1	12,233.4
Servicios Personales	10,437.8	9,677.1
Materiales y Suministros	1,051.7	758.5
Servicios Generales	1,999.8	1,632.2
Transferencias Internas y Asignaciones al Sector Público		
Transferencias al Resto del Sector Público		
Subsidios y Subvenciones		
Ayudas Sociales		
Pensiones y Jubilaciones		
Transferencias a Fideicomisos, Mandatos y Contratos Análogos		
Transferencias a la Seguridad Social		
Donativos		
Transferencias al Exterior		
Participaciones		
Aportaciones		
Convenios		
Otras Aplicaciones de Operación	325.8	165.6
Flujos Netos de Efectivo por Actividades de Operación	7,683.6	2,964.2
Flujos de Efectivo de las Actividades de Inversión		
Origen	155.6	236.7
Bienes Inmuebles, Infraestructura y Construcciones en Proceso		
Bienes Muebles	155.6	236.7
Otros Orígenes de Inversión		
Aplicación	576.6	613.2
Bienes Inmuebles, Infraestructura y Construcciones en Proceso		
Bienes Muebles	494.0	
Otras Aplicaciones de Inversión	82.6	613.2
Flujos Netos de Efectivo por Actividades de Inversión	-421.0	-376.5
Flujo de Efectivo de las Actividades de Financiamiento		
Origen	.0	6.7
Endeudamiento Neto		
Interno		
Externo		
Otros Orígenes de Financiamiento		6.7
Aplicación	2,000.9	12,291.7
Servicios de la Deuda		
Interno		
Externo		
Otras Aplicaciones de Financiamiento	2,000.9	12,291.7
Flujos Netos de Efectivo por Actividades de Financiamiento	-2,000.9	-12,285.0
Incremento/Disminución Neta en el Efectivo y Equivalentes al Efectivo	5,261.7	-9,697.3
Efectivo y Equivalentes al Efectivo al Inicio del Ejercicio	2,522.5	12,219.8
Efectivo y Equivalentes al Efectivo al Final del Ejercicio	7,784.2	2,522.5

CUENTA PÚBLICA DEL GOBIERNO, ORGANISMOS AUXILIARES Y AUTÓNOMOS DEL ESTADO DE MÉXICO 2018

Procuraduría del Colono del Estado de México
 Estado Analítico del Activo
 Del 1 de Enero al 31 de Diciembre de 2018
 (Miles de Pesos)

Concepto	Saldo Inicial	Cargos del Periodo	Abonos del Periodo	Saldo Final	Variación del Periodo
	1	2	3	4=(1+2-3)	(4-1)
ACTIVO	4,062.1	43,520.4	37,837.7	9,744.8	5,682.7
Activo Circulante	3,145.8	43,026.4	37,682.1	8,490.1	5,344.3
Efectivo y Equivalentes	2,522.5	21,500.8	16,239.1	7,784.2	5,261.7
Derechos a Recibir Efectivo o Equivalentes	623.3	21,525.6	21,443.0	705.9	82.6
Derechos a Recibir Bienes o Servicios					
Inventarios					
Almacenes					
Estimación por Pérdida o Deterioro de Activos Circulantes					
Otros Activos Circulantes					
Activo No Circulante	916.3	494.0	155.6	1,254.7	338.4
Inversiones Financieras a Largo Plazo					
Derechos a Recibir Efectivo o Equivalentes a Largo Plazo					
Bienes Inmuebles, Infraestructura y Construcciones en Proceso					
Bienes Muebles	1,307.7	494.0		1,801.7	494.0
Activos Intangibles					
Depreciación, Deterioro y Amortización Acumulada de Bienes	-391.4		155.6	-547.0	-155.6
Activos Diferidos					
Estimación por Pérdida o Deterioro de Activos no Circulantes					
Otros Activos no Circulantes					

PROCOEM

Procuraduría del Colono del Estado de México
Estado Analítico de la Deuda y Otros Pasivos
Del 1 de Enero al 31 de Diciembre de 2018
(Miles de Pesos)

Denominación de las Deudas	Moneda de Contratación	Institución o País Acreedor	Saldo Inicial del Período	Saldo Final del Período
DEUDA PÚBLICA				
Corto Plazo				
Deuda Interna			.0	.0
Instituciones de Crédito				
Títulos y Valores				
Arrendamientos Financieros				
Deuda Externa			.0	.0
Organismos Financieros Internacionales				
Deuda Bilateral				
Títulos y Valores				
Arrendamientos Financieros				
Subtotal a Corto Plazo			.0	.0
Largo Plazo				
Deuda Interna			.0	.0
Instituciones de Crédito				
Títulos y Valores				
Arrendamientos Financieros				
Deuda Externa			.0	.0
Organismos Financieros Internacionales				
Deuda Bilateral				
Títulos y Valores				
Arrendamientos Financieros				
Subtotal a Largo Plazo			.0	.0
Otros Pasivos	Moneda Nacional		15.9	15.0
Total de Deuda y Otros Pasivos			15.9	15.0

NOTAS A LOS ESTADOS FINANCIEROS
NOTAS DE DESGLOSE

1. ESTADO DE SITUACIÓN FINANCIERA**ACTIVO**❖ **Efectivo y Equivalentes**

Este rubro se integra como sigue:

	<u>2018</u>	<u>2017</u>
Bancos e Inversiones Temporales	7,784.2	2,522.5
Total	7,784.2	2,522.5

❖ **Bancos e Inversiones Temporales**

Los saldos de este rubro son propiedad de la Procuraduría y se encuentran íntegramente incluidos en el estado de posición financiera.

❖ **Derechos a Recibir Efectivo o Equivalentes y Bienes o Servicios a Recibir**

CUENTAS POR COBRAR A CORTO PLAZO	<u>2018</u>	<u>2017</u>
GEM	705.9	623.3
Total	705.9	623.3

❖ **Bienes Disponibles para su Transformación o Consumo (inventarios)**

Este organismo no cuenta con Bienes Disponibles para su Transformación o Consumo (Inventarios).

❖ **Inversiones Financieras**

Este organismo no cuenta con Inversiones Financieras.

❖ **Bienes Muebles, Inmuebles e Intangibles**

Los bienes muebles como son; Mobiliario y Equipo, Vehículos, entre otros, se registran a su costo de adquisición, asentado en los documentos respectivos. En el caso de donaciones, expropiaciones o adjudicaciones, se registran a su valor estimado razonable o de avalúo, cumpliendo con lo establecido por el postulado de Contabilidad Gubernamental.

PROCOEM

Tratándose de las adquisiciones de bienes muebles inmuebles cuyo costo unitario de adquisición sea igual o superior a 70 veces el valor diario de la UMA (unidad de medida y actualización), se registrarán contablemente como un aumento en el activo no circulante y las adquisiciones de bienes muebles con un costo igual o mayor a 35 veces el valor diario de la UMA pero menor a 70 también deberá incorporarse al control administrativo patrimonial, no así para la conciliación contable.

Tratándose de las adquisiciones de bienes muebles, la Procuraduría, observa los lineamientos establecidos en las "Normas Administrativas para la Asignación y uso de Servicios" (ACP), publicadas en Gaceta de Gobierno, capitalizando las inversiones o en su caso, aplicándolas a resultados según se trate, pero controlando ambas adquisiciones a través de dos sistemas que son: " Sistema Integral de Control Patrimonial" (SICOPA), o "Sistema Alternativo de Registro y Control" (SARECO), dependiendo el costo unitario de cada adquisición.

La depreciación de los bienes muebles, se calcula sobre sus valores de inversión por el método de línea recta a partir del mes siguiente en que se adquieren los bienes respectivos; aplicando los porcentos establecidos en el Manual Único de Contabilidad Gubernamental para las Dependencias y Entidades Públicas del Gobierno y Municipios del Estado de México vigente, como a continuación se señala:

Concepto

Vehículos	10%
Vehículos de Seguridad Pública y Atención de Urgencias	20%
Equipo de Cómputo	20%
Mobiliario y Equipo de Oficina	3%
Edificios	2%
Maquinaria	10%
El Resto	10%

Este rubro se integra como sigue:

	<u>2018</u>	<u>2017</u>
Mobiliario y Equipo de Administración	1,318.0	824.0
Equipo Transporte	483.7	483.7
Total	1,801.7	1,307.7
❖ <u>Depreciación Acumulada de Bienes Muebles</u>	<u>2018</u>	<u>2017</u>
Mobiliario y Equipo de Administración	(547.0)	(391.4)

❖ Estimaciones y Deterioros.

Este Organismo no cuenta con este rubro.

❖ Otros Activos

Este Organismo no cuenta con Otros Activos.

PASIVO

4. Cuentas por Pagar a Corto Plazo

El saldo de este rubro al 31 de Diciembre de 2017 y 31 de Diciembre 2018, se encuentra integrado de la siguiente manera:

<u>CUENTAS POR PAGAR</u>	<u>2018</u>	<u>2017</u>	<u>ANTIGÜEDAD</u>
<u>Proveedores</u>			
Apaez, Melchor, Otero y Cia., S.C.	8.4	7.2	90 Días
<u>Retenciones y Contribuciones por Pagar</u>			
OAPAS	0.0	2.5	30 Días
Gobierno del Estado de México (estímulo)	6.4	6.0	30 Días
Impuesto Sobre Erogaciones por Remuneración al Trabajo (GEM)	.2	.2	30 Días
Total	15.0	15.9	

Derivado de las modificaciones en la estructura de la Procuraduría del Colono del Estado de México, fueron generadas las retenciones y/o sus aportaciones registrando dichos pasivos por pagar, mismos que son reconocidos y a su vez serán pagados y depurados.

2. ESTADO DE ACTIVIDADES

❖ Ingresos de Gestión

Los ingresos corresponden a las transferencias que recibe la Procuraduría por parte del Gobierno del Estado de México, de acuerdo al presupuesto autorizado, estas, pueden ser aplicaciones tanto de gasto corriente como gasto de inversión.

Este rubro se integra como sigue:

	<u>2018</u>	<u>2017</u>
Subsidio Estatal	21,498.7	15,197.6
Total Ingresos Recaudados	21,498.7	15,197.6

❖ Egresos

Los gastos se reconocen y se registran cuando se devengan, reconociéndose que están devengados en el momento en que se formaliza la operación, independientemente del documento que los ampare.

Este rubro se integra como sigue:

PROCOEM

	<u>2018</u>	<u>2017</u>
Servicios Personales	10,437.8	9,677.1
Materiales y Suministros	1,051.7	758.5
Servicios Generales	1,999.8	1,632.2
Total	13,489.3	12,067.8

Los egresos ejercidos en el ejercicio se regulan a través de los procedimientos de adquisiciones, arrendamientos y contratación de servicios.

❖ **Gastos y Otras Pérdidas**

Este rubro se integra como sigue:

	<u>2018</u>	<u>2017</u>
Depreciación	155.6	165.6
Otros Gastos	85.1	0.0
Inversión Pública no Capitalizable	85.1	0.0
Total	325.8	165.6

3. ESTADO DE VARIACIÓN EN LA HACIENDA PÚBLICA

Durante el ejercicio 2018 este rubro presentó variación de 2,000.0 (miles de pesos) de Ajuste a Resultados de Ejercicios Anteriores que a continuación se señalan:

- Por medio de oficio número 20322A000/5336/2018, de fecha 03 de septiembre de 2018, se autoriza la afectación a la cuenta de Resultados de Ejercicios Anteriores por devolución de disponibilidades financieras de ejercicios anteriores, por la cantidad de 2,000.0 (miles de pesos).

	<u>2018</u>	<u>2017</u>
Resultado de Ejercicios Anteriores	2,046.2	1,082.0
Total	2,046.2	1,082.0

4. ESTADO DE FLUJOS DE EFECTIVO

❖ **Efectivo y Equivalentes**

	<u>2018</u>	<u>2017</u>
Efectivo en Bancos - Tesorería	7,784.2	2,522.5
Efectivo en Bancos – Dependencias	0.0	0.0
Inversiones Temporales (hasta 3 meses)	0.0	0.0
Fondos con Afectación Específica	0.0	0.0
Depósitos de Fondos de Terceros y Otros.	0.0	0.0
Total Efectivo y Equivalentes	7,784.2	2,522.5

❖ **Integración del Flujo de Efectivo**

CUENTA PÚBLICA DEL GOBIERNO, ORGANISMOS AUXILIARES Y AUTÓNOMOS DEL ESTADO DE MÉXICO 2018

	<u>2018</u>	<u>2017</u>
Flujos Netos de Efectivo por Actividades de Operación	7,683.6	2,964.2
Flujos Netos de Efectivo por Actividades de Inversión	-421.0	-376.5
Flujos Netos de Efectivo por Actividades de Financiamiento	-2,000.9	-12,285.0
Efectivo y Equivalentes al Efectivo al inicio del Ejercicio	2,522.5	12,219.8
Efectivo y Equivalentes al Efectivo al Final del Ejercicio	7,784.2	2,522.5

5. CONCILIACIÓN ENTRE LOS INGRESOS PRESUPUESTARIOS Y CONTABLES, ASÍ COMO ENTRE LOS EGRESOS PRESUPUESTARIOS Y LOS GASTOS CONTABLES

Procuraduría del Colono del Estado de México Conciliación entre los Ingresos Presupuestarios y Contables Correspondiente del 1 de Enero al 31 de Diciembre de 2018 (Miles de Pesos)		
1. Ingresos Presupuestarios		21,513.7
2. Más Ingresos Contables no Presupuestarios		0.0
Incremento por Variación de Inventarios		
Disminución del Exceso de Estimaciones por Pérdida o Deterioro u Obsolescencia		
Disminución del Exceso de Provisiones		
Otros Ingresos y Beneficios Varios		
Otros Ingresos Contables no Presupuestarios		
3. Menos Ingresos Presupuestarios no Contables		15.0
Productos de Capital		
Aprovechamientos Capital		
Ingresos Derivados de Financiamientos		15.0
Otros ingresos presupuestarios no contables		
4. Ingresos Contables (4 = 1 + 2 - 3)		21,498.7

PROCOEM

Procuraduría del Colono del Estado de México Conciliación entre los Egresos Presupuestarios y los Gastos Contables Correspondiente del 1 de Enero al 31 de Diciembre de 2018 (Miles de Pesos)		
1.- Total de Egresos (Presupuestarios)		14,084.3
2.- Menos Egresos Presupuestarios no Contables		509.9
Mobiliario y Equipo de Administración	494.0	
Mobiliario y Equipo Educacional y Recreativo		
Equipo e Instrumental Médico y de Laboratorio		
Vehículos y Equipo de Transporte		
Equipo de Defensa y Seguridad		
Maquinaria, Otros Equipos y Herramientas		
Activos Biológicos		
Bienes Inmuebles		
Activos Intangibles		
Obra Pública en Bienes Propios		
Acciones y Participaciones de Capital		
Compra de Títulos y Valores		
Inversiones en Fideicomisos, Mandatos y Otros Análogos		
Provisiones para Contingencias y Otras Erogaciones Especiales		
Amortización de la Deuda Pública		
Adeudos de Ejercicios Fiscales Anteriores (ADEFAS)	15.9	
Otros Egresos Presupuestales No Contables		
3. Más Gastos Contables no Presupuestales		240.7
Estimaciones, Depreciaciones, Deterioros, Obsolescencia y Amortizaciones	155.6	
Provisiones		
Disminución de Inventarios		
Aumento por Insuficiencia de Estimaciones por Pérdida o Deterioro u Obsolescencia		
Aumento por Insuficiencia de Provisiones		
Otros Gastos	85.1	
Otros Gastos Contables No Presupuestales		
4. Total de Gasto Contable (4 = 1 - 2 + 3)		13,815.1

NOTAS DE MEMORIA
(CUENTAS DE ORDEN)

Procuraduría del Colono del Estado de México CUENTAS DE ORDEN CONTABLES (Miles de Pesos)		
	<u>2018</u>	<u>2017</u>
CUENTAS DEUDORAS		
Almacén		
Cuentas de Control de Organismos Auxiliares		
Bienes Muebles e Inmuebles en Comodato		
	<u>0.0</u>	<u>0.0</u>
CUENTAS ACREEDORAS		
Artículos Disponibles por el Almacén		
Organismos Auxiliares Cuenta de Control		
Comodato de Bienes Muebles e Inmuebles		
	<u>0.0</u>	<u>0.0</u>

NO APLICA

CUENTA PÚBLICA DEL GOBIERNO, ORGANISMOS AUXILIARES Y AUTÓNOMOS DEL ESTADO DE MÉXICO 2018

Procuraduría del Colono del Estado de México		
CUENTAS DE ORDEN PRESUPUESTALES		
(Miles de Pesos)		
	<u>2 0 1 8</u>	<u>2 0 1 7</u>
CUENTAS DEUDORAS		
Ley de Ingresos Estimada	21,652.2	18,206.9
Presupuesto de Egresos por Ejercer de Gastos de Funcionamiento	7,567.3	6,129.9
Presupuesto de Egresos Devengado de Gasto de Funcionamiento	15.0	9.9
Presupuesto de Egresos Pagado de Gastos de Funcionamiento	13,474.3	12,057.9
Presupuesto de Egresos por Ejercer de Transferencias, Asignaciones, Subsidios y Otras Ayudas		
Presupuesto de Egresos Devengado de Transferencias, Asignaciones, Subsidios y Otras Ayudas		
Presupuesto de Egresos Pagado de Transferencias, Asignaciones, Subsidios y Otras Ayudas		
Presupuesto de Egresos por Ejercer de Bienes Muebles, Inmuebles e Intangibles	.6	
Presupuesto de Egresos Devengado de Bienes Muebles, Inmuebles e Intangibles		
Presupuesto de Egresos Pagado de Bienes Muebles, Inmuebles e Intangibles	579.1	
Presupuesto de Egresos por Ejercer de Inversión Pública		
Presupuesto de Egresos Devengado de Inversión Pública		
Presupuesto de Egresos Pagado de Inversión Pública		
Presupuesto de Egresos por Ejercer de Intereses, Comisiones y Otros Gastos de la Deuda Pública		
Presupuesto de Egresos Pagado de Intereses, Comisiones y Otros Gastos de la Deuda Pública	<u>15.9</u>	<u>9.2</u>
	<u>43,304.4</u>	<u>36,413.8</u>
CUENTAS ACREEDORAS		
Ley de Ingresos por Ejecutar	138.5	2,993.4
Ley de Ingresos Devengado	705.9	623.3
Ley de Ingresos Recaudado	20,807.8	14,590.2
Presupuesto de Egresos Aprobado de Gastos de Funcionamiento	21,056.6	18,197.7
Presupuesto de Egresos Aprobado de Transferencias, Asignaciones, Subsidios y Otras Ayudas		
Presupuesto de Egresos Aprobado de Intereses, Comisiones y Otros Gastos de la Deuda Pública	15.9	9.2
Presupuesto de Egresos Aprobado de Inversión Pública		
Presupuesto de Egresos Aprobado de Bienes Muebles, Inmuebles e Intangibles	<u>579.7</u>	
	<u>43,304.4</u>	<u>36,413.8</u>

NOTAS DE GESTIÓN ADMINISTRATIVA

1. Introducción

Los Estados Financieros de los Entes Públicos, proveen de información financiera a los principales usuarios de la misma al Congreso y a los ciudadanos.

El objetivo del presente documento es la revelación del contexto y de los aspectos económicos-financieros más relevantes que influyeron en las decisiones del período, y que deberán ser Considerados en la elaboración de los estados financieros para la mayor comprensión de los mismos y sus particularidades.

Aquí se informa y explica la respuesta del gobierno a las condiciones relacionadas con la información financiera de cada período de gestión; además, de exponer aquellas políticas que podrían afectar la toma de decisiones en períodos posteriores.

2. Panorama Económico y Financiero

Los recursos de Operación provienen de transferencias Estatales, ya que es un organismo que se caracteriza por ser una instancia accesible a las agrupaciones, asociaciones, organizaciones y órganos de representación ciudadana, para escuchar y registrar necesidades de gestión social de agrupaciones de colonos que se encuentran asentados en predios regulares conforme a la Ley y debidamente constituidos de acuerdo a la legislación civil.

3. Autorización e Historia

El 17 de diciembre de 2012, se creó la Procuraduría del Colono del Estado de México, mediante decreto del Ejecutivo del Estado, publicado en el periódico oficial "Gaceta del Gobierno", como organismo público descentralizado del Gobierno del Estado de México, sectorizado a la Secretaría de Desarrollo Metropolitano, para coadyuvar a la atención de las necesidades de desarrollo de los colonos, así como favorecer la solución de los conflictos surgidos en los asentamientos humanos, cuya actividad tendrá el carácter de interés público y beneficio social.

El 31 de enero de 2013, se publicó el Decreto del Ejecutivo del Estado por el que se modifica su denominación a Procuraduría del Colono del Estado de México, de tal manera que su fin sea principalmente hacer efectiva la participación de los colonos en las políticas públicas para el beneficio de su entorno comunitario.

El 6 de noviembre de 2013, se publicó el Reglamento Interior de la Procuraduría del Colono del Estado de México.

El 20 de noviembre de 2015, se publicó el Acuerdo del Ejecutivo del Estado por el que se adscribe a la Secretaría General de Gobierno a la Procuraduría para la Defensa del Colono.

El 27 de noviembre de 2015, se publicó la Fe de Erratas en el que se aclara que la denominación correcta es Procuraduría del Colono.

El 23 de mayo de 2016, se publicó el Decreto del Ejecutivo del Estado por el que se señalan entre otras atribuciones de la Procuraduría, la de establecer mecanismos de solución pacífica de conflictos tales como la mediación y conciliación entre las diversas organizaciones, agrupaciones o asociaciones de colonos; llevar a cabo procedimientos de Mediación, Conciliación o de Justicia Restaurativa, entre las diversas organizaciones, agrupaciones o asociaciones de colonos; y la facultad del Procurador de nombrar mediadores-conciliadores de acuerdo a la Ley de Mediación, Conciliación y Promoción de la Paz Social para el Estado de México y su reglamento.

4. Organización y Objeto Social

4.1 Objeto Social

Ser una **instancia accesible a las agrupaciones, asociaciones, organizaciones y órganos de representación ciudadana para escuchar y registrar necesidades de gestión social de agrupaciones de colonos** que se encuentren asentados en predios regulares conforme a la ley y debidamente constituidos de acuerdo a la legislación civil, a fin de coadyuvar con las dependencias estatales en su atención y canalizar ante los otros órdenes de gobierno para su consideración las que sean de su respectiva competencia, así como incentivar, crear, instrumentar, difundir y aplicar mecanismos de participación social, a través de los representantes de colonos y de sus autoridades auxiliares en propuestas de políticas públicas, programas y acciones que beneficien a la comunidad, entre todos aquellos asentamientos humanos regulares de zonas rurales y urbanas.

Misión

Brindar **orientación, asistencia y asesoría** a las organizaciones, agrupaciones y asociaciones de colonos respecto de sus demandas y necesidades en materia administrativa, cambio de uso de suelo y gestión social, canalizándolos a las instancias correspondientes bajo los principios de justicia y legalidad.

Visión

Ser un organismo auxiliar **comprometido con el interés público y beneficio social** con el fin de lograr el posicionamiento en la atención, asesoría, orientación e información con las organizaciones, agrupaciones y asociaciones de colonos, así como a órganos de representación ciudadana, para un desarrollo armónico y sustentable en los asentamientos humanos de zonas rurales y urbanas dentro del territorio mexicano.

4.2 . Principal Actividad

1. Coordinar acciones con instituciones públicas y privadas, nacionales y extranjeras, así como organizaciones de vecinos o colonos que contribuyan al cumplimiento de sus fines.
2. Formular peticiones, sugerencias o recomendaciones a las autoridades administrativas en materia de los asentamientos humanos y conjuntos habitacionales.

PROCOEM

3. Prestar en forma gratuita los servicios de información orientación y asesoría a colonos en materia administrativa.
4. Realizar estudios, consultas, foros o encuentros ciudadanos, respecto a los problemas y consecuencias del servicio público y programas otorgados por la Administración Pública, concesionarios y permisionarios de los mismos.
5. Proponer al secretario las políticas públicas y estrategias que deriven de la participación de los colonos.
6. Hacer del conocimiento de las autoridades correspondientes de las posibles irregularidades de las cuales tenga conocimiento.
7. Llevar el registro de agrupaciones o asociaciones de colonos.
8. Establecer mecanismos para escuchar y registrar necesidades de gestión social de parte de colonos, a fin de coadyuvar con las dependencias estatales en su atención y canalizar ante los otros órdenes de gobierno para su consideración, las que sean de su respectiva competencia.
9. Requerir la información necesaria a las dependencias de la administración pública estatal, concesionaria o permisionaria de servicios públicos, para dar asesoría conducente a quienes lo soliciten.
10. Difundir la cultura de la paz, la justicia y de la legalidad, entre los colonos y en general de los habitantes del Estado de México.
11. Establecer mecanismos de solución pacífica de conflictos tales como la mediación y conciliación, entre las diversas organizaciones, agrupaciones o asociaciones de colonos.
12. Las demás que establezca este decreto y las que instruya el Secretario General de Gobierno.

4.3 Ejercicio Fiscal

Enero-diciembre de 2018.

4.4 Lineamientos y normatividad contable, presupuestal, fiscal y legal

Entre las principales disposiciones se deben considerar las siguientes:

- Constitución Política de los Estados Unidos Mexicanos
- Presupuesto de Egresos de la Federación.
- Presupuesto de Egresos del Gobierno del Estado de México.
- Ley del Impuesto sobre la Renta y su Reglamento.
- Ley del Impuesto al Valor Agregado y su Reglamento.

- Ley de Contratación Pública del Estado de México y Municipios y su Reglamento.
- Ley de Adquisiciones, Arrendamientos y Servicios del Sector Público y su Reglamento.
- Código Fiscal de la Federación y su Reglamento.
- Código Financiero del Estado de México y Municipios.
- Manual Único de Contabilidad Gubernamental para las Dependencias y Entidades Públicas del Gobierno y Municipios del Estado de México
- Manual de Normas y políticas para el Gasto Público del Estado de México.
- Acuerdo por el que se establecen las Políticas, Bases y Lineamientos, en materia de adquisiciones, enajenaciones, arrendamientos y servicios de las dependencias, organismos auxiliares y tribunales administrativos del Poder Ejecutivo del Estado de México.

4.5 . Consideraciones Fiscales del Ente

- 4.4.1. El régimen fiscal para las entidades públicas es el correspondiente a personas morales con fines no lucrativos y sus obligaciones fiscales se determinan conforme al objetivo y funciones asignadas en la Constitución Política del Estado Libre y Soberano de México, en la Ley que les da origen o en su Decreto de Creación, salvo los casos en que se realicen actividades distintas a la prestación de servicios públicos.
- 4.4.2. Tributa en el régimen fiscal título III de la ley del Impuesto Sobre la Renta, que regula a las personas morales con fines no lucrativos y por lo tanto no son sujetos del Impuesto Especial sobre Producción y Servicios, ni de la participación de Utilidades a los Trabajadores.
- 4.4.3. Tiene las obligaciones como retenedor del Impuesto Sobre la Renta en los capítulos de ingresos por salarios y en general por la prestación de un servicio personal subordinado, actividades profesionales (honorarios) y arrendamientos pagados, sobre los cuales se aplican las disposiciones de la Ley del IVA en materia de retenciones y enteros.
- 4.4.4. No realiza actos gravados para IVA.
- 4.4.5. Está obligado a pagar cuotas y aportaciones al Instituto de Seguridad Social del Estado de México y Municipios (ISSEMyM).

4.5 Estructura organizacional básica

1. Consejo Directivo.
2. Procuraduría.
3. Unidad de Información, Planeación, Programación y Evaluación.

PROCOEM

4. Unidad de Apoyo Administrativo.
5. Órgano Interno de Control.
6. Dirección de Mediación y Conciliación.



5. Bases de Preparación de los Estados Financieros

Los estados financieros han sido preparados por la administración del Organismo de conformidad con las disposiciones en materia de información financiera establecidas en la Ley General de Contabilidad Gubernamental y en las bases y criterios contables establecidos en el Manual Único de Contabilidad Gubernamental para las Dependencias y Entidades Públicas del Gobierno y Municipios del Estado de México. Los cuales fueron preparados para ser integrados en el reporte de la Cuenta de la Hacienda Pública Estatal y están presentados en los formatos que para tal efecto fueron establecidos y adecuados por la Secretaría de Finanzas del Gobierno del Estado de México.

Cambios en la Contabilidad Gubernamental

El 1° de enero de 2009 entró en vigor la Ley General de Contabilidad Gubernamental, la cual establece los criterios generales que rigen en la contabilidad gubernamental y en la emisión de la información financiera de los entes públicos, con la finalidad de lograr su adecuada armonización.

Dicha ley es de observancia obligatoria para los poderes Ejecutivo, Legislativo y Judicial de la Federación, los Estados y el Distrito Federal, los Ayuntamientos de los Municipios, los Órganos Político Administrativos de las demarcaciones territoriales del Distrito Federal, las Entidades de la Administración Pública Paraestatal, ya sean federales, estatales o municipales y los Órganos Autónomos federales y estatales.

El Consejo Nacional de Armonización Contable es el órgano responsable de emitir las normas contables y los lineamientos para la generación de información financiera que deben ser implementados y que aplican a

los entes públicos, para lo cual, en su caso, deben efectuar las modificaciones, adiciones o reformas a su marco jurídico mediante la modificación o expedición de leyes y disposiciones administrativas de carácter local.

A partir de enero de 2011 y conforme a lo establecido en la Ley General de Contabilidad Gubernamental, los Principios de Contabilidad Gubernamental fueron sustituidos por los Postulados Básicos de Contabilidad Gubernamental, se incorporó el nuevo plan de cuentas y asimismo la administración de la entidad ha venido incorporando y adecuando lo necesario en apego a la normatividad en comento.

1. Políticas de Contabilidad Significativas

6.1.- Bancos/Tesorería

No aplica.

6.2.- Cuentas por Cobrar a Corto Plazo

Los subsidios estatales pendientes de cobrar se registran a su valor nominal y reconocen el derecho a recibir los ingresos conforme al calendario presupuestal establecido y a la expedición de los contra-recibos correspondientes.

6.3.- Deudores Diversos a Corto Plazo

Este rubro no presenta movimientos.

6.4.- Activo no Circulante (Bienes Muebles y Depreciación)

Los bienes muebles como son; Mobiliario y Equipo, Vehículos, entre otros, se registran a su costo de adquisición, asentado en los documentos respectivos. En el caso de donaciones, expropiaciones o adjudicaciones, se registran a su valor estimado razonable o de avalúo, cumpliendo con lo establecido por el postulado de Contabilidad Gubernamental.

Tratándose de las adquisiciones de bienes muebles inmuebles cuyo costo unitario de adquisición sea igual o superior a 70 veces el valor diario de la UMA (unidad de medida y actualización), se registrarán contablemente como un aumento en el activo no circulante y las adquisiciones de bienes muebles con un costo igual o mayor a 35 veces el valor diario de la UMA pero menor a 70 también deberá incorporarse al control administrativo patrimonial, no así para la conciliación contable.

Tratándose de las adquisiciones de bienes muebles, la Procuraduría, observa los lineamientos establecidos en las "Normas Administrativas para la Asignación y uso de Servicios" (ACP), publicadas en Gaceta de Gobierno, capitalizando las inversiones o en su caso, aplicándolas a resultados según se trate, pero controlando ambas adquisiciones a través de dos sistemas que son: " Sistema Integral de Control Patrimonial" (SICOPA), o "Sistema Alternativo de Registro y Control" (SARECO), dependiendo el costo unitario de cada adquisición.

Depreciación

La depreciación representa la parte estimada de la capacidad de los activos que se han consumido durante el periodo, su fin es de índole informativa.

El registro contable de la depreciación tiene como objetivo reconocer la pérdida del valor de un activo que puede originarse por obsolescencia, desgaste o deterioro ordinario, defectos de fabricación, falta de uso, insuficiencia, entre otros.

La depreciación deberá calcularse, a partir del mes siguiente al de su adquisición, conforme al método de línea recta, de acuerdo a los porcentajes vigentes en el Manual de Contabilidad Gubernamental para las dependencias y Entidades Públicas del Gobierno y Municipios del Estado de México y se determina sobre el valor actualizado de los bienes, aplicando las siguientes tasas anuales:

Vehículos	10%
Vehículos de Seguridad Pública y Atención de Urgencias	20%
Equipo de Cómputo	20%
Mobiliario y Equipo de Oficina	3%
Edificios	2%
Maquinaria	10%
El Resto	10%

6.5.- Cuentas por Pagar a Corto Plazo

Las cuentas por pagar a favor de los proveedores se registran a su valor nominal y reconocen la obligación de pagar los servicios, la adquisición de bienes y las obras conforme se devengan, es decir, cuando se inicia el proceso adquisitivo, o bien, se formaliza la operación, independientemente de la forma o documentación que la soporte.

6.6.- Obligaciones Laborales al Retiro

Las obligaciones laborales al retiro relacionadas con la prima de antigüedad, las indemnizaciones y compensaciones que se tengan que pagar a los empleados que dejen de prestar sus servicios bajo ciertas circunstancias, incluso por despidos injustificados resueltos por los tribunales correspondientes, se reconocen contablemente en el ejercicio en que se pagan y se afecta el presupuesto de egresos respectivo.

El régimen de seguridad social al que están sujetos los Servidores Públicos es el del Instituto de Seguridad Social del Estado de México y Municipios (ISSEMyM) para la salvaguarda de su derecho a la salud.

6.7.- Ingresos por Subsidios Estatales

Se registran al valor histórico sobre la base de lo devengado conforme a la fecha en que éstos sean cobrados por la Procuraduría.

6.8.- Egresos y Otras Pérdidas

Los gastos de operación se registran a su valor nominal y se reconocen conforme los bienes o servicios se reciben o se devengan, es decir, cuando se inicia el proceso adquisitivo, o bien cuando se formaliza la operación, independientemente de la forma o documentación que la soporte.

6.9.- Impuesto al Valor Agregado

El impuesto al valor agregado pagado a los proveedores se registra formando parte del valor de los bienes y servicios afectando los bienes que conforman los inmuebles, mobiliario y equipo, las construcciones en proceso o los gastos de operación.

6.10.- Cuentas de Orden Presupuestales de Ingresos y Egresos

Con el propósito de contar con herramientas de control que permitan identificar los registros por Ingresos y Egresos de una entidad con el ejercicio presupuestal, la Contaduría General Gubernamental de común acuerdo con el Órgano Técnico de Fiscalización del Poder Legislativo y los Municipios optaron por incluir en el catálogo de cuentas, dentro del grupo de Cuentas de Orden, las cuentas presupuestales de ingresos y egresos.

7. Posición en Moneda Extranjera y Protección por Riesgo Cambiario

En el ejercicio 2018 no se mantienen cuentas en moneda extranjera.

8. Reporte Analítico del Activo

Los activos fijos son las inversiones que la Procuraduría hace en bienes tangibles en su beneficio, con carácter permanente, con el propósito de usarlos no de venderlos. Las inversiones en bienes de activo fijo, son registradas a su valor de adquisición. La depreciación de los bienes muebles, se calcula sobre sus valores de inversión bajo el método de línea recta a partir del mes siguiente en que se adquieren los bienes.

9. Fideicomisos, Mandatos y Análogos

La Procuraduría no participa en Fideicomisos, mandatos o contratos análogos.

10. Reporte de la Recaudación

La Procuraduría no cuenta con Recaudación.

11. Información sobre la Deuda y el Reporte Analítico de la Deuda

La Procuraduría no cuenta con Deuda.

12. Calificaciones Otorgadas

La Procuraduría no recibió en el periodo al 31 de diciembre 2018 ningún tipo de calificación crediticia.

1. Proceso de Mejora

La Procuraduría se encuentra en proceso de mejora.

14. Información por Segmentos

La Procuraduría no cuenta con información financiera de manera segmentada.

15. Eventos Posteriores al Cierre

No han ocurrido hechos en el período posterior al 31 de diciembre de 2018, que afecten económicamente las cifras al cierre del ejercicio o que den mayor evidencia sobre las mismas.

16. Partes Relacionadas

No existen partes relacionadas que pudieran ejercer influencia significativa sobre la toma de decisiones financieras y operativas.

17. Responsabilidad sobre la Presentación Razonable de los Estados Financieros

La administración de la entidad es responsable de la preparación y presentación de los estados financieros de conformidad en las reglas contables indicadas anteriormente y del control interno de la Administración de la entidad considero necesario para permitir la preparación de estos estados financieros libres de desviación importante debido a fraude o error.

“Bajo protesta de decir verdad declaramos que los Estados Financieros y sus notas, son razonablemente correctos y son responsabilidad del emisor”.

Acuerdo por el que se reforma el Capítulo VII del Manual de Contabilidad Gubernamental
DOF 06/Oct/2016

DICTAMEN DE ESTADOS FINANCIEROS

El Despacho Apàez Melchor Otero y Compañía, S. C., dictaminó los Estados Financieros de la Procuraduría del Colono del Estado de México (PROCOEM), al 31 de diciembre de 2018, concluyendo que presentan razonablemente en todos los aspectos materiales, la situación financiera del Organismo.



PROCOEM

INFORMACIÓN

PRESUPUESTARIA

PROCOEM

Procuraduría del Colono del Estado de México												
Ingresos y Egresos												
AL 31 DE DICIEMBRE DE 2018												
(Miles de pesos)												
CONCEPTO	PRESUPUESTO AUTORIZADO	%	AMPLIACIÓN	REDUCCIÓN	AUTORIZADO FINAL	%	PRESUPUESTO EJERCIDO	%	VARIACIÓN INICIAL	%	VARIACIÓN MODIFICADO	%
INGRESOS:	15,887.0	100.0	5,781.1	0.0	21,668.1	100.0	21,513.7	100.0	5,626.7	35.4	(154.4)	(0.7)
Superávit Ejercicio Anterior												
Ordinarios	15,887.0	100.0	5,765.2	0.0	21,652.2	99.9	21,498.7	99.9	5,611.7	35.3	(153.5)	(0.7)
Estatales	15,887.0	100.0	5,765.2	0.0	21,652.2	99.9	21,498.7	99.9	5,611.7	35.3	-153.5	(0.7)
- Tributarios												
Impuestos sobre Erogaciones												
Impuestos sobre Tenencia												
Otros Impuestos y Accesorios												
- No Tributarios												
Derechos												
Sector Central												
Organismos Auxiliares												
Aportaciones de Mejoras												
Productos												
Aprovechamientos												
Ingresos Financieros												
Aportaciones y Cuotas de Seguridad Social												
Ingreso por Venta de Bienes y Servicios												
Transferencias Asignaciones, Subsidio y Otras Ayudas	15,887.0	100.0	5,765.2		21,652.2	99.9	21,498.70	99.9	5,611.7	35.3	(153.5)	(0.7)
Federales	0.0	0.0	0.0	0.0	0.0	0.0	0.0	0.0	0.0		0.0	
Participaciones Federales												
Fondos de Aportaciones Ramo 33												
Otros Apoyos Federales												
Extraordinarios	0.0	0.0	15.9	0.0	15.9	0.1	15.0	0.1	15.0		(0.9)	(5.7)
Generación de Adefas												
Financiamientos			15.9		15.9		15.0		15.0		(0.9)	(5.7)
EGRESOS:	15,887.0	100.0	11,950.6	6,185.6	21,652.0	100.0	14,084.3	100.0	1,802.7	11.3	7,567.7	35.0
Poderes Legislativo y Judicial	0.0	0.0	0.0	0.0	0.0	0.0	0.0	0.0	0.0		0.0	
Poder Legislativo												
Poder Judicial												
Gasto Total de Poder Ejecutivo	15,887.0	100.0	11,950.6	6,185.6	21,652.0	100.0	14,084.3	100.0	1,802.7	11.3	7,567.7	35.0
Gasto Programable:	15,887.0	100.0	11,934.7	6,185.6	21,636.1	99.9	14,068.4	99.9	1,818.6	11.4	7,567.7	35.0
Gasto Corriente	15,887.0	100.0	11,354.6	6,185.2	21,056.4	97.2	13,489.3	95.8	2,397.7	15.1	7,567.1	35.9
Servicios Personales	12,916.2	81.3	8,852.8	4,795.0	16,974.0	78.4	10,437.8	74.1	2,478.4	19.2	6,536.2	
Gasto Operativo	2,970.8	18.7	2,501.8	1,390.2	4,082.4	18.9	3,051.5	21.7	(80.7)	(2.7)	1,030.9	25.3
- Materiales y Suministros	809.3	5.1	900.7	658.5	1,051.5	4.9	1,051.7	7.5	(242.4)	(30.0)		
- Servicios Generales	2,161.5	13.6	1,601.1	731.7	3,030.9	14.0	1,999.8	14.2	161.7	7.5	1,031.1	34.0
Transferencias	0.0	0.0	0.0	0.0	0.0	0.0	0.0	0.0	0.0		0.0	
- Organismos Autónomos												
- Subsidios y Apoyos												
Inversión Pública	0.0	0.0	580.1	0.4	579.7	2.7	579.1	4.1	(579.1)		0.6	0.1
- Bienes Muebles e Inmuebles			580.1	0.4	579.7	2.7	579.1	4.1	(579.1)		0.6	0.1
- Obra Pública												
- Inversión Financiera												
Gasto No Programable	0.0	0.0	15.9	0.0	15.9	0.1	15.9	0.1	(15.9)		0.0	
Transferencias a Municipios	0.0	0.0	0.0	0.0	0.0	0.0	0.0	0.0	0.0		0.0	
- Participaciones												
- Aportaciones del Ramo 33												
- Convenios												
Deuda Pública	0.0	0.0	15.9	0.0	15.9	0.1	15.9	0.1	(15.9)		0.0	0.0
- Costo Financiero de la Deuda									0.0			
- Amortizaciones									0.0			
- Pago de Adefas			15.9		15.9	0.1	15.9	0.1	(15.9)			
Superávit(+)/ Déficit (-)	0.0		(6,169.5)	(6,185.6)	16.1		7,429.4					
% de los Ingresos							34.5					

CUENTA PÚBLICA DEL GOBIERNO, ORGANISMOS AUXILIARES Y AUTÓNOMOS DEL ESTADO DE MÉXICO 2018

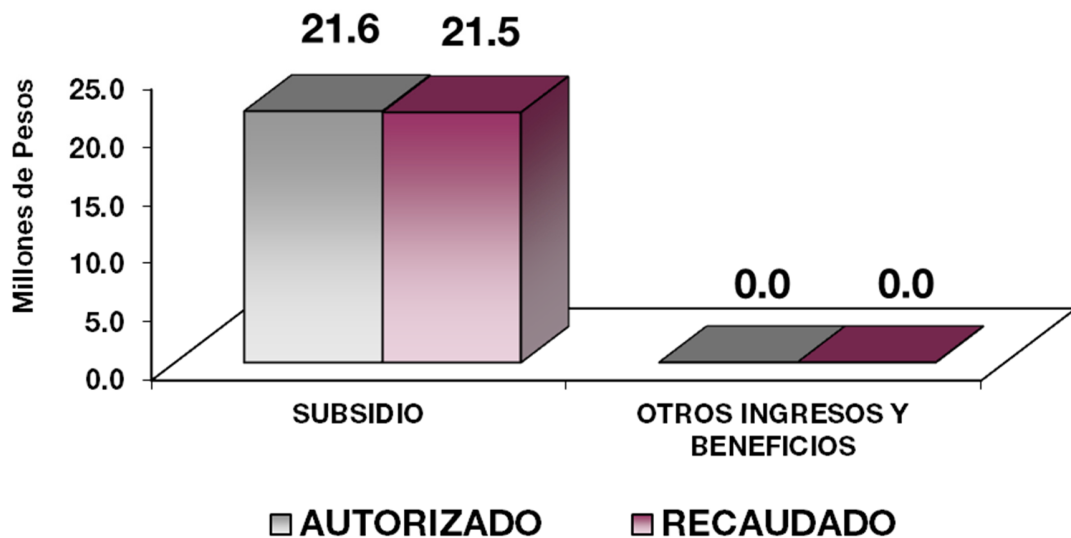
Procuraduría del Colono del Estado de México
Estado Analítico de Ingresos
Del 1 de Enero al 31 de Diciembre de 2018
(Miles de Pesos)

Rubro de Ingresos	Ingreso					Diferencia (6= 5 - 1)
	Estimado	Ampliaciones y Reducciones	Modificado	Devengado	Recaudado	
	(1)	(2)	(3= 1 + 2)	(4)	(5)	
Impuestos						
Cuotas y Aportaciones de Seguridad Social						
Contribuciones de Mejoras						
Derechos						
Productos						
Corriente						
Capital						
Aprovechamientos						
Corriente						
Capital						
Ingresos por Ventas de Bienes y Servicios						
Participaciones y Aportaciones						
Transferencias, Asignaciones, Subsidios y Otras Ayudas	15,887.0	5,749.3	21,636.3	21,498.7	21,498.7	5,611.7
Ingresos Derivados de Financiamientos		15.9	15.9	15.0	15.0	15.0
Total	15,887.0	5,765.2	21,652.2	21,513.7	21,513.7	5,626.7
				Ingresos excedentes¹		5,626.7

Estado Analítico de Ingresos por Fuente de Financiamiento	Ingreso					Diferencia (6= 5 - 1)
	Estimado	Ampliaciones y Reducciones	Modificado	Devengado	Recaudado	
	(1)	(2)	(3= 1 + 2)	(4)	(5)	
Ingresos del Gobierno						
Impuestos						
Contribuciones de Mejoras						
Derechos						
Productos						
Corriente						
Capital						
Aprovechamientos						
Corriente						
Capital						
Participaciones y Aportaciones						
Transferencias, Asignaciones, Subsidios y Otras Ayudas						
Ingresos de Organismos y Empresas	15,887.0	5,749.3	21,636.3	21,498.7	21,498.7	5,611.7
Cuotas y Aportaciones de Seguridad Social						
Ingresos por Ventas de Bienes y Servicios						
Transferencias, Asignaciones, Subsidios y Otras Ayudas	15,887.0	5,749.3	21,636.3	21,498.7	21,498.7	5,611.7
Ingresos Derivados de Financiamiento		15.9	15.9	15.0	15.0	15.0
Ingresos Derivados de Financiamientos		15.9	15.9	15.0	15.0	15.0
Total	15,887.0	5,765.2	21,652.2	21,513.7	21,513.7	5,626.7
				Ingresos excedentes¹		5,626.7

PROCOEM

Procuraduría del Colono del Estado de México							
INGRESOS							
(Miles de Pesos)							
INGRESOS	PREVISTO	PRESUPUESTO 2018		TOTAL AUTORIZADO	RECAUDADO	VARIACIÓN	
		ASIGNACIONES Y/O AMPLIACIONES	REDUCCIONES Y/O DISMINUCIONES			IMPORTE	%
PARTICIPACIONES, APORTACIONES, TRANSFERENCIAS, ASIGNACIONES, SUBSIDIOS Y OTRAS AYUDAS	15,887.0	5,749.3		21,636.3	21,498.7	137.6	.6
Subsidio	15,887.0	5,749.3		21,636.3	21,498.7	137.6	.6
OTROS INGRESOS Y BENEFICIOS		15.9		15.9	15.0	.9	5.7
Pasivos Pendientes de Liquidar al Cierre del Ejercicio					15.0	-15.0	
Pasivos que se Generen como Resultado de Erogaciones que se Devengan en el Ejercicio Fiscal pero que queden Pendientes de Liquidar al Cierre del mismo		15.9		15.9		15.9	100.0
	<u>15,887.0</u>	<u>5,765.2</u>		<u>21,652.2</u>	<u>21,513.7</u>	<u>138.5</u>	<u>.6</u>



NOTAS AL PRESUPUESTO DE INGRESOS

INGRESOS

Se previó recaudar ingresos por 15 millones 887 mil pesos, se dieron ampliaciones durante el ejercicio por 5 millones 765.2 miles de pesos, obteniendo un total autorizado por 21 millones 652.2 miles de pesos. El importe recaudado fue por 21 millones 513.7 miles de pesos, presentando una variación de menos 138.4 miles de pesos, lo cual representó 0.6 por ciento del monto previsto.

La variación se dio principalmente en el subsidio, debido a la liberación de contra recibos por parte de la Caja General de Gobierno.

PARTICIPACIONES, APORTACIONES, TRANSFERENCIAS, ASIGNACIONES, SUBSIDIOS Y OTRAS AYUDAS

Se tuvo previsto recaudar 15 millones 887 mil pesos, presentando una ampliación por 5 millones 749.3 miles de pesos, determinando un presupuesto autorizado de 21 millones 636.3 miles de pesos, logrando recaudar 21 millones 498.7 miles de pesos, obteniendo una variación de menos por 137.6 miles de pesos, que representó el 0.6 por ciento del monto previsto.

OTROS INGRESOS Y BENEFICIOS

En este rubro se tuvieron ampliaciones por 15.9 miles de pesos. El importe recaudado fue por 15 mil pesos, por los conceptos de pasivos pendientes de liquidar al cierre del ejercicio, presentando una variación de menos 0.9 miles de pesos, que representó el 5.7 por ciento del monto autorizado.

PROCOEM

Procuraduría del Colono del Estado de México Estado Analítico del Ejercicio del Presupuesto de Egresos Clasificación por Objeto del Gasto (Capítulo y Concepto) Del 1 de Enero al 31 de Diciembre de 2018 (Miles de Pesos)						
Concepto	Egresos					Subejercicio 6 = (3 - 4)
	Aprobado 1	Ampliaciones/ (Reducciones) 2	Modificado 3 = (1 + 2)	Devengado 4	Pagado 5	
Servicios Personales	12,916.2	4,057.8	16,974.0	10,437.8	10,431.3	6,536.2
Remuneraciones al Personal de Carácter Permanente	4,174.5	3,286.0	7,460.5	2,728.3	2,728.3	4,732.2
Remuneraciones al Personal de Carácter Transitorio	3,799.1	- 2.3	3,796.8	3,796.8	3,796.8	-
Remuneraciones Adicionales y Especiales	2,774.1	296.1	3,070.2	2,232.6	2,232.6	837.6
Seguridad Social	1,610.9	573.4	2,184.3	1,400.8	1,400.7	783.5
Otras Prestaciones Sociales y Económicas	419.8	5.9	413.9	272.1	272.1	141.8
Previsiones	-	-	-	-	-	-
Pago de Estímulos a Servidores Públicos	137.8	89.5	48.3	7.2	0.8	41.1
Materiales y Suministros	809.3	242.4	1,051.7	1,051.7	1,051.7	-
Materiales de Administración, Emisión de Documentos y Artículos Oficiales	372.3	346.4	718.7	718.7	718.7	-
Alimentos y Utensilios	22.9	55.3	78.2	78.2	78.2	-
Materias Primas y Materiales de Producción y Comercialización	-	-	-	-	-	-
Materiales y Artículos de Construcción y de Reparación	17.0	9.6	7.4	7.4	7.4	-
Productos Químicos, Farmacéuticos y de Laboratorio	-	-	-	-	-	-
Combustibles, Lubricantes y Aditivos	346.1	176.6	169.5	169.5	169.5	-
Vestuario, Blancos, Prendas de Protección y Artículos Deportivos	-	41.9	41.9	41.9	41.9	-
Materiales y Suministros Para Seguridad	-	-	-	-	-	-
Herramientas, Refacciones y Accesorios Menores	51.0	15.0	36.0	36.0	36.0	-
Servicios Generales	2,161.5	869.4	3,030.9	1,999.8	1,991.3	1,031.1
Servicios Básicos	283.8	64.5	219.3	125.8	125.9	93.5
Servicios de Arrendamiento	448.1	136.3	584.4	371.1	371.1	213.3
Servicios Profesionales, Científicos, Técnicos y Otros Servicios	567.2	226.4	793.6	581.1	572.7	212.5
Servicios Financieros, Bancarios y Comerciales	39.2	18.7	57.9	43.4	43.4	14.5
Servicios de Instalación, Reparación, Mantenimiento y Conservación	373.3	410.4	783.7	390.6	390.6	393.1
Servicios de Comunicación Social y Publicidad	0.3	14.2	14.5	13.3	13.3	1.2
Servicios de Traslado y Viáticos	190.7	7.7	198.4	159.8	159.8	38.6
Servicios Oficiales	-	-	-	-	-	-
Otros Servicios Generales	258.9	120.2	379.1	314.7	314.5	64.4
Transferencias, Asignaciones, Subsidios y Otras Ayudas	-	-	-	-	-	-
Transferencias Internas y Asignaciones al Sector Público	-	-	-	-	-	-
Transferencias al Resto del Sector Público	-	-	-	-	-	-
Subsidios y Subvenciones	-	-	-	-	-	-
Ayudas Sociales	-	-	-	-	-	-
Pensiones y Jubilaciones	-	-	-	-	-	-
Transferencias a Fideicomisos, Mandatos y Otros Análogos	-	-	-	-	-	-
Transferencias a la Seguridad Social	-	-	-	-	-	-
Donativos	-	-	-	-	-	-
Transferencias al Exterior	-	-	-	-	-	-
Bienes Muebles, Inmuebles e Intangibles	-	579.7	579.7	579.1	579.1	0.6
Mobiliario y Equipo de Administración	-	579.7	579.7	579.1	579.1	0.6
Mobiliario y Equipo Educativo y Recreativo	-	-	-	-	-	-
Equipo e Instrumental Médico y de Laboratorio	-	-	-	-	-	-
Vehículos y Equipo de Transporte	-	-	-	-	-	-
Equipo de Defensa y Seguridad	-	-	-	-	-	-
Maquinaria, Otros Equipos y Herramientas	-	-	-	-	-	-
Activos Biológicos	-	-	-	-	-	-
Bienes Inmuebles	-	-	-	-	-	-
Activos Intangibles	-	-	-	-	-	-
Inversión Pública	-	-	-	-	-	-
Obra Pública en Bienes de Dominio Público	-	-	-	-	-	-
Obra Pública en Bienes Propios	-	-	-	-	-	-
Proyectos Productivos y Acciones de Fomento	-	-	-	-	-	-
Inversiones Financieras y Otras Provisiones	-	-	-	-	-	-
Inversiones Para el Fomento de Actividades Productivas	-	-	-	-	-	-
Acciones y Participaciones de Capital	-	-	-	-	-	-
Compra de Títulos y Valores	-	-	-	-	-	-
Concesión de Préstamos	-	-	-	-	-	-
Inversiones en Fideicomisos, Mandatos y Otros Análogos	-	-	-	-	-	-
Otras Inversiones Financieras	-	-	-	-	-	-
Provisiones para Contingencias y Otras Erogaciones Especiales	-	-	-	-	-	-
Participaciones y Aportaciones	-	-	-	-	-	-
Participaciones	-	-	-	-	-	-
Aportaciones	-	-	-	-	-	-
Convenios	-	-	-	-	-	-
Deuda Pública	-	15.9	15.9	15.9	15.9	-
Amortización de la Deuda Pública	-	15.9	15.9	15.9	15.9	-
Intereses de la Deuda Pública	-	-	-	-	-	-
Comisiones de la Deuda Pública	-	-	-	-	-	-
Gastos de la Deuda Pública	-	-	-	-	-	-
Costo por Coberturas	-	-	-	-	-	-
Apoyos Financieros	-	-	-	-	-	-
Adeudos de Ejercicios Fiscales Anteriores (Adefas)	-	-	-	-	-	-
Total del Gasto	15,887.0	5,765.2	21,652.2	14,084.3	14,069.3	7,567.9

CUENTA PÚBLICA DEL GOBIERNO, ORGANISMOS AUXILIARES Y AUTÓNOMOS DEL ESTADO DE MÉXICO 2018

Procuraduría del Colono del Estado de México
Estado Analítico del Ejercicio del Presupuesto de Egresos
Clasificación Económica (por Tipo de Gasto)
Del 1 de Enero al 31 de Diciembre de 2018
(Miles de Pesos)

Concepto	Egresos					Subejercicio 6 = (3 - 4)
	Aprobado	Ampliaciones/ (Reducciones)	Modificado	Devengado	Pagado	
	1	2	3 = (1 + 2)	4	5	
Gasto Corriente	15,887.0	5,169.6	21,056.6	13,489.3	13,474.3	7,567.3
Gasto de Capital		579.7	579.7	579.1	579.1	.6
Amortización de la Deuda y Disminución de Pasivos		15.9	15.9	15.9	15.9	-
Pensiones y Jubilaciones						
Participaciones						
Total del Gasto	15,887.0	5,765.2	21,652.2	14,084.3	14,069.3	7,567.9

Procuraduría del Colono del Estado de México
Estado Analítico del Ejercicio del Presupuesto de Egresos
Clasificación Administrativa
Del 1 de Enero al 31 de Diciembre de 2018
(Miles de Pesos)

Concepto	Egresos					Subejercicio 6 = (3 - 4)
	Aprobado	Ampliaciones/ (Reducciones)	Modificado	Devengado	Pagado	
	1	2	3 = (1 + 2)	4	5	
Entidades Paraestatales y Fideicomisos No Empresariales y No Financieros	15,887.0	5,765.2	21,652.2	14,084.3	14,069.3	7,567.9
Instituciones Públicas de Seguridad Social						
Entidades Paraestatales Empresariales No Financieras con Participación Estatal Mayoritaria						
Entidades Paraestatales Empresariales Financieras Monetarias con Participación Estatal Mayoritaria						
Entidades Paraestatales Empresariales Financieras No Monetarias con Participación Estatal Mayoritaria						
Fideicomisos Financieros Públicos con Participación Estatal Mayoritaria						
Total del Gasto	15,887.0	5,765.2	21,652.2	14,084.3	14,069.3	7,567.9

PROCOEM

Procuraduría del Colono del Estado de México
Estado Analítico del Ejercicio del Presupuesto de Egresos
Clasificación Administrativa
Del 1 de Enero al 31 de Diciembre de 2018
(Miles de Pesos)

Concepto	Egresos					Subejercicio
	Aprobado	Ampliaciones/ (Reducciones)	Modificado	Devengado	Pagado	
	1	2	3 = (1 + 2)	4	5	
202P000001 Procuraduría del Colono del Estado de México	15,887.0	5,765.2	21,652.2	14,084.3	14,069.3	7,567.9
Total del Gasto	15,887.0	5,765.2	21,652.2	14,084.3	14,069.3	7,567.9

Procuraduría del Colono del Estado de México
Estado Analítico del Ejercicio del Presupuesto de Egresos
Clasificación Administrativa
Del 1 de Enero al 31 de Diciembre de 2018
(Miles de pesos)

Concepto	Egresos					Subejercicio
	Aprobado	Ampliaciones/ (Reducciones)	Modificado	Devengado	Pagado	
	1	2	3 = (1 + 2)	4	5	
Poder Ejecutivo	15,887.0	5,765.2	21,652.2	14,084.3	14,069.3	7,567.9
Poder Legislativo						
Poder Judicial						
Órganos Autónomos						
Total del Gasto	15,887.0	5,765.2	21,652.2	14,084.3	14,069.3	7,567.9

CUENTA PÚBLICA DEL GOBIERNO, ORGANISMOS AUXILIARES Y AUTÓNOMOS DEL ESTADO DE MÉXICO 2018

**Procuraduría del Colono del Estado de México
Estado Analítico del Ejercicio del Presupuesto de Egresos
Clasificación Funcional (Finalidad y Función)
Del 1 de Enero al 31 de Diciembre de 2018
(Miles de Pesos)**

Concepto	Egresos					Subejercicio 6 = (3 - 4)
	Aprobado	Ampliaciones/ (Reducciones)	Modificado	Devengado	Pagado	
	1	2	3 = (1 + 2)	4	5	
Gobierno	15,887.0	5,749.3	21,636.3	14,068.4	14,053.4	7,567.9
Legislación	15,887.0	5,749.3	21,636.3	14,068.4	14,053.4	7,567.9
Justicia						
Coordinación de la Política de Gobierno						
Relaciones Exteriores						
Asuntos Financieros y Hacendarios						
Seguridad Nacional						
Asuntos de Orden Público y de Seguridad Interior						
Otros Servicios Generales						
Desarrollo Social	-	-	-	-	-	-
Protección Ambiental						
Vivienda y Servicios a la Comunidad						
Salud						
Recreación, Cultura y Otras Manifestaciones Sociales						
Educación						
Protección Social						
Otros Asuntos Sociales			-			-
Desarrollo Económico	-	-	-	-	-	-
Asuntos Económicos, Comerciales y Laborales en General						
Agropecuaria, Silvicultura, Pesca y Caza						
Combustibles y Energía						
Minería, Manufacturas y Construcción						
Transporte						
Comunicaciones						
Turismo						
Ciencia, Tecnología e Innovación						
Otras Industrias y Otros Asuntos Económicos						
Otras no Clasificadas en Funciones Anteriores	-	15.9	15.9	15.9	15.9	-
Transacciones de la Deuda Pública / Costo Financiero de la Deuda						
Transferencias, Participaciones y Aportaciones entre Diferentes Niveles y Órdenes de Gobierno						
Saneamiento del Sistema Financiero						
Adeudos de Ejercicios Fiscales Anteriores		15.9	15.9	15.9	15.9	-
Total del Gasto	15,887.0	5,765.2	21,652.2	14,084.3	14,069.3	7,567.9

PROCOEM

Procuraduría del Colono del Estado de México
 Endeudamiento Neto
 Del 1 de Enero al 31 de Diciembre de 2018
 (Miles de Pesos)

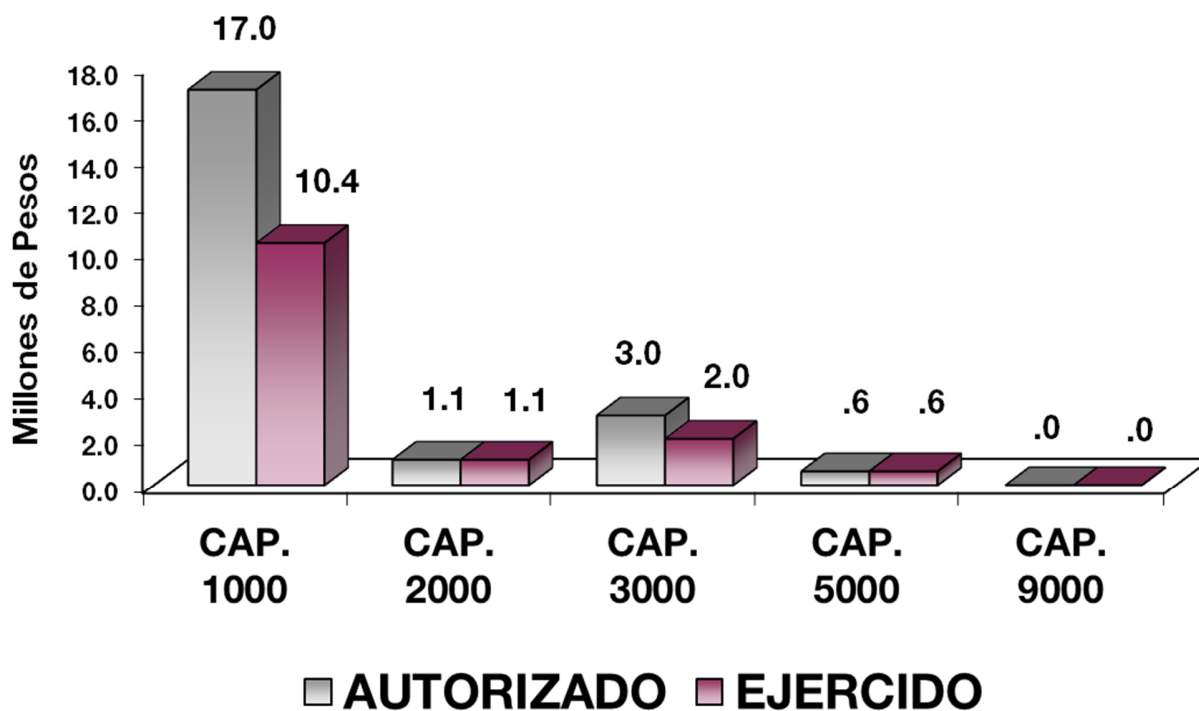
Identificación de Crédito o Instrumento	Contratación/Colocación	Amortización	Endeudamiento Neto
	A	B	C = A - B
Créditos Bancarios			
			-
			-
			-
			-
			-
Total Créditos Bancarios	-	-	-
Otros Instrumentos de Deuda			
			-
			-
			-
			-
			-
Total Otros Instrumentos de Deuda	-	-	-
TOTAL	-	-	-

Procuraduría del Colono del Estado de México
 Intereses de la Deuda
 Del 1 de Enero al 31 de Diciembre de 2018
 (Miles de Pesos)

Identificación de Crédito o Instrumento	Devengado	Pagado
Créditos Bancarios		
Total de Intereses de Créditos Bancarios	-	-
Otros Instrumentos de Deuda		
Total de Intereses de Otros Instrumentos de Deuda	-	-
TOTAL	-	-

Procuraduría del Colono del Estado de México
EGRESOS POR CAPÍTULO
(Miles de Pesos)

EGRESOS	PRESUPUESTO 2018				EJERCIDO	VARIACIÓN	
	PREVISTO	ASIGNACIONES Y/O AMPLIACIONES	REDUCCIONES Y/O DISMINUCIONES	TOTAL AUTORIZADO		IMPORTE	%
Servicios Personales	12,916.2	8,852.8	4,795.0	16,974.0	10,437.8	6,536.2	38.5
Materiales y Suministros	809.3	900.7	658.3	1,051.7	1,051.7		
Servicios Generales	2,161.5	1,601.1	731.7	3,030.9	1,999.8	1,031.1	34.0
Bienes Muebles, Inmuebles e Intangibles		580.1	.4	579.7	579.1	.6	.1
Deuda Pública		15.9		15.9	15.9		
T O T A L	15,887.0	11,950.6	6,185.4	21,652.2	14,084.3	7,567.9	35.0



NOTAS AL PRESUPUESTO DE EGRESOS

EGRESOS

Se tuvo un presupuesto inicial de 15 millones 887 mil pesos, presentando ampliaciones y traspasos netos de más por 5 millones 765.2 miles de pesos, con lo que se determinó un presupuesto modificado de 21 millones 652.2 miles de pesos, de los cuales se ejercieron 14 millones 84.3 miles de pesos, obteniendo un subejercicio de 7 millones 567.9 miles de pesos, lo cual representó el 35 por ciento respecto al monto autorizado.

SERVICIOS PERSONALES

El presupuesto autorizado inicial de este capítulo fue de 12 millones 916.2 miles de pesos, presentando ampliaciones y traspasos netos de más por 4 millones 57.8 miles de pesos, ejerciendo 10 millones 437.8 miles de pesos, obteniendo un subejercicio de 6 millones 536.2 miles de pesos, lo cual representó el 38.5 respecto al monto autorizado.

La variación obedece a las medidas de austeridad, racionalidad y disciplina presupuestal.

MATERIALES Y SUMINISTROS

Se tuvo un autorizado inicial de 809.3 miles de pesos, presentando ampliaciones y traspasos netos de más por 242.4 miles de pesos, de los cuales se ejercieron un millón 51.7 miles de pesos, este capítulo fue ejercido al 100 por ciento, debido a la necesidad de contar con las herramientas necesarias para la operatividad y funcionamiento de este organismo, en función a la reestructuración orgánica que fue autorizada.

SERVICIOS GENERALES

El presupuesto autorizado inicial fue de 2 millones 161.5 miles de pesos, presentando ampliaciones y traspasos netos de más por 869.4 miles de pesos obteniendo un ejercido por un millón 999.8 miles de pesos, obteniendo un subejercicio de un millón 31.1 miles de pesos, lo cual representó el 34 por ciento al monto autorizado.

BIENES MUEBLES, INMUEBLES E INTANGIBLES

Se autoriza una ampliación líquida para este capítulo de 579.7 miles de pesos, obteniendo un ejercido por 579.1 miles de pesos, obteniendo un subejercicio de 0.6 por ciento respecto al monto autorizado.

DEUDA PÚBLICA

Se autorizó una ampliación para el pago de pasivos generados de las erogaciones devengadas y pendientes del ejercicio anterior por 15.9 miles de pesos, ejerciéndose en su totalidad.

CUENTA PÚBLICA DEL GOBIERNO, ORGANISMOS AUXILIARES Y AUTÓNOMOS DEL ESTADO DE MÉXICO 2018

INFORMACIÓN PRESUPUESTAL

Procuraduría del Colono del Estado de México


EGRESOS POR OBJETO DEL GASTO

(Miles de Pesos)

CAPÍTULO Y OBJETO DEL GASTO	PRESUPUESTO 2018					
	PREVISTO	ASIGNACIONES Y/O AMPLIACIONES	REDUCCIONES Y/O DISMINUCIONES	TOTAL AUTORIZADO	EJERCIDO	VARIACIÓN
SERVICIOS PERSONALES	12,916.2	8,852.8	4,795.0	16,974.0	10,437.8	6,536.2
Sueldo Base	4,174.5	5,015.0	1,736.7	7,452.8	2,728.3	4,724.5
Remuneraciones por adscripción laboral en el extranjero		46.0	38.3	7.7		7.7
Sueldos y salarios compactados al personal eventual	3,799.1	445.8	448.1	3,796.8	3,796.8	
Prima Vacacional	235.4	136.9	92.2	280.1	158.4	121.7
Aguinaldo	495.8	467.0	440.3	522.5	439.3	83.2
Aguinaldo de eventuales	344.0	108.3	7.1	445.2	342.3	
Compensación por Retabulación	188.8	269.8	267.9	190.7	163.7	27.0
Gratificación	967.9	986.7	832.8	1,121.8	984.2	137.6
Gratificación por Convenio	542.2	103.9	136.1	510.0	144.7	365.3
Aportaciones de Servicio de Salud	611.4	335.1	51.0	895.5	663.1	232.4
Aportaciones al Sistema Solidario de Reparto	585.5	200.0	62.0	723.5	492.0	231.5
Aportaciones del Sistema de Capitalización individual	175.4	88.0	22.4	241.0	98.0	143.0
Aportaciones para Financiar los Gastos Generales de Administración del ISSEMyM	87.0	22.7	10.0	99.7	58.0	41.7
Aportaciones para Riesgo de Trabajo	151.6	45.3	24.2	172.7	77.8	94.9
Seguros y Fianzas		480.0	428.1	51.9	11.9	40.0
Cuotas para Fondo de Retiro	48.0			48.0		48.0
Seguro de Separación Individualizado	304.4			304.4	220.8	83.6
Despensa	67.4	90.3	96.2	61.5	51.3	10.2
Reconocimiento a Servidores Públicos		6.4		6.4	6.4	
Estímulos por Puntualidad y Asistencia	137.8	5.6	101.6	41.8	.8	41.0
MATERIALES Y SUMINISTROS	809.3	900.7	658.3	1,051.7	1,051.7	
Materiales y Útiles de Oficina	224.4	543.9	118.7	649.6	649.6	
Enseres de Oficina	7.4	50.9	17.2	41.1	41.1	
Materiales y Útiles para el Procesamiento en Equipos y Bienes Informáticos	121.1	38.3	143.4	16.0	16.0	
Material de Información	6.2	13.6	12.1	7.7	7.7	
Material y Enseres de Limpieza	13.2	.9	9.8	4.3	4.3	
Material Didáctico	22.9	53.2		76.1	76.1	
Utensilios para el Servicio de Alimentación		2.1		2.1	2.1	
Material Eléctrico y Electrónico	4.7	10.5	10.4	4.8	4.8	
Materiales Complementarios		1.5		1.5	1.5	
Material de Señalización	12.3		12.3			
Materiales de Construcción		1.1		1.1	1.1	
Combustibles, Lubricantes y Aditivos	346.1		176.6	169.5	169.5	
Vestuario y Uniformes		129.8	87.9	41.9	41.9	
Refacciones y Accesorios Menores de Edificios		6.4		6.4	6.4	
Refacciones y Accesorios Menores de Mobiliario y Equipo	2.9		2.9			
Refacciones y Accesorios para Equipo de Cómputo	19.1	18.2	28.6	8.7	8.7	
Otros Enseres	29.0	30.3	38.4	20.9	20.9	

PROCOEM

CAPÍTULO Y OBJETO DEL GASTO	PRESUPUESTO 2 0 1 8					VARIACIÓN
	PREVISTO	ASIGNACIONES Y/O AMPLIACIONES	REDUCCIONES Y/O DISMINUCIONES	TOTAL AUTORIZADO	EJERCIDO	
SERVICIOS GENERALES	2,161.5	1,601.1	731.7	3,030.9	1,999.8	1,031.1
Servicio de Energía Eléctrica	32.2	16.1		48.3	41.6	6.7
Servicio de Agua	42.4			42.4	16.1	26.3
Servicio de Telefonía Convencional	171.3		50.0	121.3	68.1	53.2
Servicios de Acceso a Internet	37.9	22.3	52.9	7.3		7.3
Arrendamiento de Edificios y Locales	448.1	136.3		584.4	371.0	213.4
Asesorías Asociadas a Convenios o Acuerdos	55.7	72.4		128.1	9.3	118.8
Servicios Estadísticos y Geográficos		51.2	42.7	8.5		8.5
Servicios Informáticos	18.0	57.1	25.5	49.6	44.6	5.0
Capacitación	77.9	100.3		178.2	134.3	43.9
Servicios de Apoyo Administrativo y Fotocopiado	53.5	16.2		69.7	66.5	3.2
Impresiones de Documentos Oficiales para la Prestación de Servicios Públicos, Identificación, Formatos Administrativos y Fiscal		2.3		2.3	2.3	
Servicios de Impresión de Documentos Oficiales	22.2	21.2	26.2	17.2	14.3	2.9
Servicios de Vigilancia	339.9			339.9	309.7	30.2
Servicios Bancarios y Financieros	1.0	.4	1.2	.2		.2
Seguros y Fianzas	38.2	19.5		57.7	43.4	14.3
Reparación, Mantenimiento e Instalación de Mobiliario y Equipo de Oficina		71.1	37.5	33.6	33.6	
Reparación, Instalación y Mantenimiento de Bienes Informáticos Microfilmación y Tecnologías de la Información	40.9	75.3	63.4	52.8	52.8	
Reparación y Mantenimiento de Vehículos Terrestres, Aéreos y Lacustres	117.8	519.0	197.2	439.6	96.2	343.4
Servicios de Lavandería, Limpieza e Higiene	211.3	45.4		256.7	208.1	48.6
Servicios de Fumigación	3.3	1.3	3.5	1.1		1.1
Publicaciones Oficiales y de Información en General para Difusión	.3	22.3	21.4	1.2		1.2
Servicios de Creatividad, Reproducción y Producción de Publicidad, Excepto Internet		13.3		13.3	13.3	
Transportación Aérea		25.0	11.5	13.5	13.5	
Gastos de Traslado por Vía Terrestre	190.7	31.7	62.5	159.9	146.4	13.5
Gastos de Alimentación en el Extrajero		25.0		25.0		25.0
Otros Impuestos y Derechos	92.5	11.6	57.4	46.7	32.0	14.7
Impuesto sobre Erogaciones por Remuneraciones al Trabajo Personal	137.5	161.9		299.4	266.8	32.6
Gastos de Servicios Menores	28.9	82.9	78.8	33.0	15.9	17.1
BIENES MUEBLES, INMUEBLES E INTANGIBLES		580.1	.4	579.7	579.1	.6
Muebles y Enseres		145.4		145.4	145.4	
Bienes Informáticos		434.7	.4	434.3	433.7	.6
DEUDA PÚBLICA		15.9		15.9	15.9	
Por el Ejercicio Inmediato Anterior		15.9		15.9	15.9	
T O T A L	15,887.0	11,950.6	6,185.4	21,652.2	14,084.3	7,567.9
	=====	=====	=====	=====	=====	=====



PROCOEM

INFORMACIÓN PROGRAMÁTICA

PROCOEM

Procuraduría del Colono del Estado de México
Gasto por Categoría Programática
Del 1 de Enero al 31 de Diciembre de 2018
(Miles de Pesos)

Concepto	Egresos					Subejercicio 6=(3 - 4)
	Aprobado	Ampliaciones/ (Reducciones)	Modificado	Devengado	Pagado	
	1	2	3=(1 + 2)	4	5	
Programas	15,887.0	5,749.3	21,636.3	14,068.4	14,053.4	7,567.9
Subsidios: Sector Social y Privado o Entidades Federativas y Municipios						
Sujetos a Reglas de Operación						
Otros Subsidios						
Desempeño de las Funciones	15,887.0	5,749.3	21,636.3	14,068.4	14,053.4	7,567.9
Prestación de Servicios Públicos	15,887.0	5,749.3	21,636.3	14,068.4	14,053.4	7,567.9
Provisión de Bienes Públicos						
Planeación, Seguimiento y Evaluación de Políticas Públicas						
Promoción y Fomento						
Regulación y Supervisión						
Funciones de las Fuerzas Armadas (Únicamente Gobierno Federal)						
Específicos						
Proyectos de Inversión						
Administrativos y de Apoyo						
Apoyo al Proceso Presupuestario y para Mejorar la Eficiencia Institucional						
Apoyo a la Función Pública y al Mejoramiento de la Gestión						
Operaciones Ajenas						
Compromisos						
Obligaciones de Cumplimiento de Resolución Jurisdiccional						
Desastres Naturales						
Obligaciones						
Pensiones y Jubilaciones						
Aportaciones a la Seguridad Social						
Aportaciones a Fondos de Estabilización						
Aportaciones a Fondos de Inversión y Reestructura de Pensiones						
Programa de Gasto Federalizado (Gobierno Federal)						
Gasto Federalizado						
Participaciones a Entidades Federativas y Municipios						
Costo Financiero, Deuda o Apoyos a Deudores y Ahorradores de la Banca						
Adeudos de Ejercicios Fiscales Anteriores		15.9	15.9	15.9	15.9	-
Total del Gasto	15,887.0	5,765.2	21,652.2	14,084.3	14,069.3	7,567.9

El Plan de Desarrollo del Estado de México 2017-2023, es un instrumento prospectivo con una visión hacia 2030. En él se concentran las bases para la elaboración de los programas sectoriales, especiales y regionales que delinearán de manera más puntual y detallada los pasos para el cumplimiento de los objetivos establecidos, así como los planes específicos de inversión que permitirán realizar la proyección de los recursos financieros. Este esfuerzo colectivo plasma los retos y desafíos de la agenda gubernamental con un profundo sentido de responsabilidad y con el compromiso de lograr un desarrollo democrático.

GOBIERNO DE RESULTADOS

El Gobierno Estatal está orientado a la obtención de resultados: Es decir, a que las políticas públicas tengan un impacto positivo en la realidad de la Entidad, para lo cual es necesario que las mismas sean consecuencia de un proceso integral de planeación, de una ejecución eficiente de las políticas públicas y de la evaluación continua de las acciones de gobierno.

SEGURIDAD

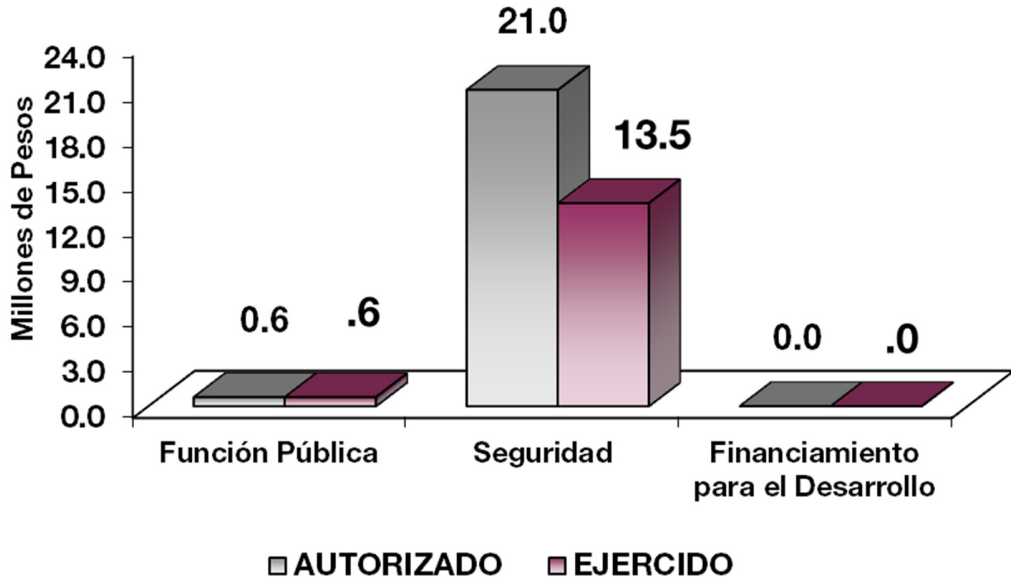
El Gobierno del Estado fortalece el acceso a la justicia cotidiana, a través de crear mecanismos alternativos de solución de controversias y justicia preventiva, para Impulsar de manera conjunta con los Ayuntamientos en colonias y conjuntos habitacionales, programas de mejora de la convivencia y de mecanismos de solución de conflictos vecinales.

FINANCIAMIENTO PARA EL DESARROLLO

El Gobierno Estatal requiere de recursos financieros para fomentar el desarrollo, debido a las metas y objetivos que se han establecido, cada peso que se presupueste debe asignarse y registrarse y gastarse de manera eficiente. Los recursos deben dirigirse a proyectos que causen el mayor impacto en el bienestar de los mexiquenses.

Procuraduría del Colono del Estado de México							
Egresos por Pilar y/o Eje Transversal							
(Miles de Pesos)							
PILAR Y/O EJE TRANSVERSAL	PREVISTO	PRESUPUESTO 2018			EJERCIDO	VARIACIÓN	
		ASIGNACIONES Y/O AMPLIACIONES	REDUCCIONES Y/O DISMINUCIONES	TOTAL AUTORIZADO		IMPORTE	%
Función Pública	635.9	87.1	87.1	635.9	585.3	50.6	8.0
Seguridad	15,251.1	11,847.6	6,098.3	21,000.4	13,483.1	7,517.3	35.8
Financiamiento para el Desarrollo		15.9		15.9	15.9		
T O T A L	15,887.0	11,950.6	6,185.4	21,652.2	14,084.3	7,567.9	35.0

PROCOEM

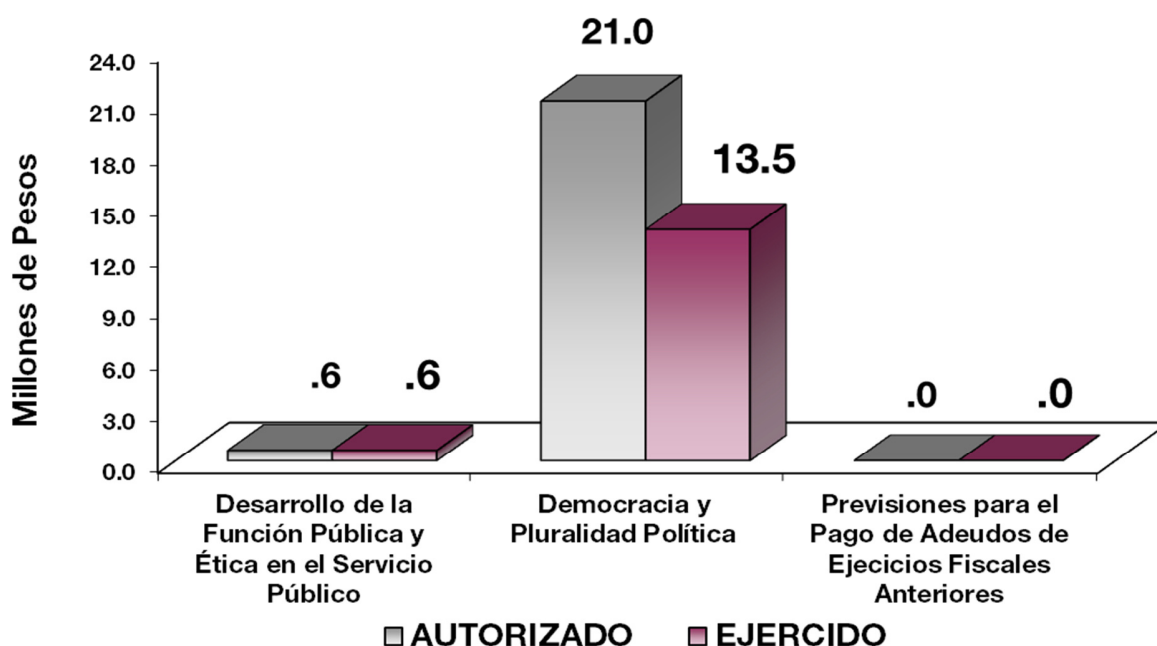


FINALIDAD

GOBIERNO

El Organismo tiene como prioridad ser una instancia accesible a las agrupaciones, asociaciones, organizaciones y órganos de representación ciudadana, para escuchar y registrar necesidades de gestión social, de agrupaciones de colonos, presentado en forma gratuita los servicios de información, orientación y asesoría a colonos en materia administrativa.

Procuraduría del Colono del Estado de México							
Egresos por Programa							
(Miles de Pesos)							
PROGRAMA	PRESUPUESTO 2018			TOTAL AUTORIZADO	EJERCIDO	VARIACIÓN	
	PREVISTO	ASIGNACIONES Y/O AMPLIACIONES	REDUCCIONES Y/O DISMINUCIONES			IMPORTE	%
Desarrollo de la Función Pública y Ética en el Servicio Público	635.9	87.1	87.1	635.9	585.3	50.6	8.0
Democracia y Pluralidad Política	15,251.1	11,847.6	6,098.3	21,000.4	13,483.1	7,517.3	35.8
Previsiones para el Pago de Adeudos de Ejecicios Fiscales Anteriores		15.9		15.9	15.9		
TOTAL	15,887.0	11,950.6	6,185.4	21,652.2	14,084.3	7,567.9	35.0
	=====	=====	=====	=====	=====	=====	=====



AVANCE OPERATIVO-PROGRAMÁTICO Y PRESUPUESTAL

La administración pública debe cumplir objetivos institucionales, mediante prácticas administrativas que surgen de una constante revisión a sus programas, estructuras organizacionales, así como adaptarse a sus presupuestos asignados, todo ello atendiendo a las necesidades de la sociedad, en este contexto las acciones de la Procuraduría del Colono del Estado de México están enmarcadas en el Pilar; Seguridad del Plan Estatal de Desarrollo 2017 – 2023, cuyo objetivo es el fortalecer el acceso a la justicia cotidiana a través de la creación de mecanismos alternos de solución de controversias y justicia preventiva.

Fomentar y fortalecer los mecanismos de coordinación en la detección y atención de las demandas sociales, para garantizar un ambiente de tranquilidad y paz social, con estricto apego a derecho y principios de legalidad, respetando la tolerancia e imparcialidad que haga posible mantener un ambiente adecuado en materia de gobernabilidad y buen gobierno, caso especialmente con el Colono, que lo definimos como la persona que se instala en un lugar para habitarlo y reside en el mismo constituyendo la unidad principal que integran los asentamientos humanos.

Generalmente estos asentamientos humanos significan el establecimiento de un conglomerado demográfico y poblacional en el cual se enlazan diversos sistemas (convivencia, educación, empleo, salud), estos sistemas constantemente son dinámicos y cambiantes creando en su desarrollo diversas discrepancias, divergencias de opiniones, en virtud de las diversas perspectivas, e incluso prospectivas, en relación a los intereses de cada individuo, ante este escenario y con el propósito de resolver sus discrepancias, los individuos se unen o congregan en diversas organizaciones, agrupaciones, asociaciones y órganos de representación social de colonos, en defensa de sus esferas jurídicas patrimoniales, sociales, etc.

PROCOEM

Ante ello, el organismo enfoca su accionar en la solución de controversias derivados de la convivencia cotidiana en los asentamientos humanos para lograr una convivencia armónica, que garantice un ambiente de tranquilidad y paz social, con estricto apego a derecho y principios de legalidad, mantener el orden público y la solución pacífica de controversias, mediante procedimientos de mediación, conciliación o justicia restaurativa, además de atender las necesidades de desarrollo de los colonos, asistir, asesorar y resolver respecto de las quejas presentadas por las diversas organizaciones, agrupaciones asociaciones y órganos de representación social de colonos, procurando que estos servicios se conozcan en todo el territorio del Estado de México.

GOBIERNO CAPAZ Y RESPONSABLE

GOBIERNO

FUNCIÓN PÚBLICA

DESARROLLO DE LA FUNCIÓN PÚBLICA Y ÉTICA EN EL SERVICIO PÚBLICO

010304010101 FISCALIZACIÓN, CONTROL Y EVALUACIÓN INTERNA DE LA GESTIÓN PÚBLICA.

Con el propósito de verificar el cumplimiento del marco normativo que regula el funcionamiento de la Procuraduría del Colono del Estado de México, en el Ejercicio Fiscal 2018 el órgano interno de control, programó la realización de 4 auditorías internas, con la finalidad de verificar el cumplimiento de las disposiciones jurídico – administrativas aplicables a este organismo, y el uso apropiado y legal de los recursos públicos asignados, alcanzando con ello, el cumplimiento de la meta programada al 100 por ciento, permitiendo con ello asegurar la transparencia y la rendición de cuentas.

Para constatar el cumplimiento del marco normativo que regula al organismo, se programaron 35 inspecciones para el Ejercicio Fiscal 2018, a efecto de revisar la documentación física que acredite la correcta aplicación de los recursos financieros, materiales y humanos, así como el cumplimiento de sus metas y objetivos de su programa operativo anual y se verificó que la página de transparencia cumpla con los objetivos de la ley en la materia, de tal forma que se dio cumplimiento con lo programado en un 100 por ciento.

Participar en testificaciones con el propósito de asegurar que los actos administrativos se realicen conforme a la normatividad vigente, en el presente período se programaron 3 testificaciones, con el propósito de verificar que los actos oficiales que celebra el organismo queden debidamente asentados con las formalidades que acreditan su ejecución y cumplimiento, con el fin de tener constancia de hechos y de los actos jurídicos y administrativos, tales como los protocolos de actuación del Comité de Adquisiciones y Servicios, referente a la asignación de proveedores, generando que la meta se cumpliera al 100 por ciento de lo programado.

El órgano interno de control, participó en 19 reuniones programadas en este Ejercicio Fiscal 2018, para verificar el cumplimiento de las normas jurídicas administrativas, en la celebración de reuniones que llevan a cabo los diversos órganos colegiados internos, tales como el Comité de Adquisiciones y Servicios; Comité de Arrendamientos, Adquisición de Inmuebles y Enajenaciones; Comité de Ética, participación en el Comité

de Control de Desempeño Institucional (COCODI) y Comité de Transparencia, alcanzando el 100 por ciento de la meta.

Referente a la evaluación realizada para identificar el grado de eficacia, eficiencia y economía, en los procesos internos, así como en el desempeño de su función, para este Ejercicio Fiscal 2018, se programó realizar 1 evaluación anual en el segundo semestre, con el propósito de determinar las desviaciones y en su caso, adoptar las medidas correctivas aplicables y dar cumplimiento a los objetivos de la Procuraduría del Colono, alcanzando su cumplimiento al 100 por ciento.

Con el propósito de Implementar la Metodología del Modelo de Control Interno (MICI), para mantener y mejorar el Sistema de Control Interno en la Procuraduría del Colono, aportando elementos que sirvan de base para el desempeño de los objetos institucionales, este proyecto se programó en el último trimestre del Ejercicio Fiscal 2018, mismo que se desarrolló debidamente conforme a lo programado, alcanzando un 100 por ciento de cumplimiento.

SEGURIDAD

GOBIERNO

POLÍTICA INTERIOR

DEMOCRACIA Y PLURALIDAD POLÍTICA

010302010202: COORDINACIÓN INTERINSTITUCIONAL PARA LA ATENCIÓN DE DEMANDAS SOCIOPOLÍTICAS

Fueron programadas 6 sesiones ordinarias para el Ejercicio Fiscal 2018 del Consejo Directivo máximo órgano de gobierno de la Procuraduría del Colono conforme a la normatividad vigente, de las cuales se logró la realización de las 6 sesiones cuyos propósitos fueron las de tratar temas que le permitieron continuar con las obligaciones establecidas en su marco jurídico – administrativo de este órgano descentralizado de la Secretaría General de Gobierno, por lo que se dio un cumplimiento al 100 por ciento de la meta programada.

Como parte sustantiva la Procuraduría del Colono, atiende y establece de manera permanente vínculos con las Organizaciones, Agrupaciones, Asociaciones y Órganos de representación social de Colonos de la entidad, con el propósito de llevar 1 Registro Anual Actualizado, que contiene los datos de vinculación directa con estas organizaciones sociales, y permitiendo con ello promover entre los mismos, la cultura de la paz, prevenir conductas antisociales y fomentar el respeto por las personas, sus bienes y su entorno social, cuya actualización se realiza año con año, logrando al cierre del ejercicio el registro de cincuenta asociaciones de colonos con acta constitutiva, permitiendo con ello un mayor conocimiento de las agrupaciones de los principales servicios que presta el organismo para disminuir los conflictos generados por la convivencia diaria en los asentamientos humanos de la entidad, lo que permitió el cumplimiento al 100 por ciento de la meta programada.

Parte fundamental de esta Procuraduría, es asesorar y orientar a las organizaciones, agrupaciones, asociaciones y órganos de representación social de Colonos del Estado de México, en materia administrativa, condominal, gestión social y uso del suelo, con el fin de proporcionar información específica

PROCOEM

para hacer valer sus derechos ante las instancias correspondientes, para lo cual se programó en este Ejercicio Fiscal la realización de 365 asesorías jurídicas, logrando que la meta fuera cumplida con un alcance del 100 por ciento, resultando múltiples reuniones con las asociaciones, organizaciones y representaciones de colonos en la entidad, que impactaron en el fomento a la legalidad y justicia alternativa.

En este sentido, derivado de los acuerdos de radicación y celebración de audiencias con las organizaciones, agrupaciones, asociaciones y órganos de representación social de Colonos del Estado de México, el organismo integró los expedientes correspondientes con el fin de contar con los soportes documentales que acreditan los procedimientos administrativos realizados en este Ejercicio Fiscal 2018, al formar 406 expedientes de un total programado de 406 con un alcance al 100 por ciento de la meta programada.

Para contribuir a mantener el orden público y la solución pacífica de conflictos surgidos de la convivencia cotidiana en los asentamientos humanos del territorio mexiquense, el organismo cuenta entre sus facultades con el establecimiento de mecanismos alternativos de solución de controversias y justicia preventiva, mediante procedimientos de mediación, conciliación o justicia restaurativa, motivo por el cual y para dar cumplimiento a tal disposición, se programó la realización de 12 informes mensuales para el Ejercicio Fiscal 2018, que describen los 87 procedimientos de mediación iniciados durante el año fiscal que se informa, logrando el 100 por ciento de la meta programada, lo que coadyuvó en acuerdos satisfactorios sobre los intereses de las partes, al concluirse 48 procedimientos de mediación, incrementando con ello los niveles de tolerancia, comprensión, cooperación y participación colectiva, entre otros valores, promoviendo la cohesión y la paz social en los diferentes asentamientos humanos.

Contar con personal profesionalizado, capacitado y certificado, para ayudar a las partes implicadas en el conflicto a buscar posibles alternativas de solución de controversias, la Procuraduría del Colono del Estado de México, gestionó en el Ejercicio Fiscal 2018 ante el Centro Estatal de Mediación, Conciliación y de Justicia Restaurativa del Poder Judicial del Estado de México, preparar, capacitar y certificar al personal de este organismo, encargado de ayudar a las partes implicadas en la solución del conflicto y buscar alternativas de solución, logrando con ello la impartición de un curso a diez servidores públicos del organismo, denominado "Curso de Sensibilización en Mediación Comunitaria", cuyo propósito fue encaminado a conocer la importancia y beneficios la mediación comunitaria y dar a conocer las herramientas y técnicas para el abordaje de los conflictos en la comunidad, como preámbulo a la certificación correspondiente, por lo que el cumplimiento de la meta programada se realizó en un 100 por ciento.

Con el fin de establecer los vínculos institucionales de coordinación y colaboración entre la Procuraduría del Colono y las autoridades estatales, municipales, órganos auxiliares e instituciones educativas para atender y dar solución a las quejas de las organizaciones, agrupaciones y asociaciones de colonos del Estado de México, se programó suscribir 4 convenios de coordinación y colaboración institucional en el presente Ejercicio Fiscal 2018, con el propósito ampliar la capacidad de atención a los colonos, e informar sobre sus derechos y obligaciones, así como concientizar de las ventajas de cumplir las normas de una adecuada convivencia vecinal, para garantizar una relación social armónica al suscribir convenios de colaboración, y participación: El primero de ellos con el Poder Judicial del Estado de México, para profesionalizar a servidores públicos de la Procuraduría del Colono; el segundo con la Asociación de Colonos de Valle Escondido del municipio de Atizapán de Zaragoza, con quien se establece una coordinación permanente para asesoría y orientación en materia de gestión social, administrativa, uso del suelo y la promoción de programas de convivencia vecinal, entre otros; de colaboración interinstitucional con el Ayuntamiento de Tlalnepantla de Baz, con quien se logró el intercambio de experiencias, la realización de un foro municipal

denominado “Foro de Buenas Prácticas en Justicia Municipal” y la impartición de un curso a mediadores de servidores públicos del organismo; y el convenio de coordinación interinstitucional con el Consejo Estatal de Población, para intercambio de información básica estadística de población y vivienda, mismos que permitieron un alcance al 100 por ciento de la meta anual programada.

Referente a elaborar y reportar el avance financiero mensual del Programa Operativo Anual de la Procuraduría del Colono del Estado de México y con fundamento en el artículo 19, fracción V, del Reglamento de la Ley para la Coordinación y el Control de Organismos Auxiliares y Fideicomiso del Estado de México, se realizaron 12 reportes financieros mensuales de 12 programados para el Ejercicio Fiscal 2018, logrando un avance del 100 por ciento, conforme a lo programado.

Con la finalidad de dar continuidad a la ejecución de los programas institucionales y operativos de las unidades administrativas adscritas a la Procuraduría del Colono del Estado de México y con fundamento en los artículos 327-D del Código Financiero del Estado de México y Municipios; 20 de la Ley de Planeación del Estado de México y Municipios; y 19 fracción VII de su Reglamento, para el 2018 se programó la elaboración del documento de la Cuenta Pública 2018, dando cumplimiento al 100 por ciento de la meta programada.

Finalmente, con el propósito de contar con un resumen de los avances derivados de la atención a los asuntos de las partes en conflicto en materia de mediación, conciliación y justicia restaurativa, se programó la realización de 2 reportes durante el presente Ejercicio Fiscal 2018, permitiendo con ello el conocimiento del estatus que guarda cada uno de los asuntos que el organismo atiende, mismos que conforme a lo programado se dio cumplimiento al 100 por ciento de la meta anual programada.

PROCOEM

PROCURADURÍA DEL COLONO DEL ESTADO DE MÉXICO AVANCE OPERATIVO - PROGRAMÁTICO Y PRESUPUESTAL ENERO - DICIEMBRE DE 2018												
						M E T A S			PRESUPUESTO 2018 (Miles de Pesos)			
FIN FUN	SF	PP	SP	Pr	DESCRIPCIÓN	UNIDAD DE MEDIDA	PROGRAMADO	ALCANZADO	AVANCE %	AUTORIZADO ANUAL	EJERCIDO	%
GOBIERNO												
GOBIERNO DE RESULTADOS												
FUNCIÓN PÚBLICA												
DESARROLLO DE LA FUNCIÓN PÚBLICA Y ÉTICA EN EL SERVICIO PÚBLICO												
01	03	04	01	01	01	FISCALIZACIÓN. CONTROL Y EVALUACIÓN INTERNA DE LA GESTIÓN PÚBLICA				635.9	585.3	92.0
						Realizar auditorías, con el propósito de verificar el cumplimiento del marco normativo que regula el funcionamiento de las dependencias y organismos auxiliares del Ejecutivo Estatal y los Ayuntamientos	Auditoría	4	4	100		
						Realizar inspecciones a rubros específicos en las dependencias, organismos auxiliares del Ejecutivo Estatal y en su caso Ayuntamientos, con el propósito de constatar el cumplimiento del marco normativo que lo regula.	Inspección	35	35	100		
						Participar en testificaciones con el propósito de asegurarse que los actos administrativos se realicen conforme a la normalidad vigente.	Testificación	3	3	100		
						Participación del órgano de control interno en reuniones que por mandato legal o disposición administrativa así lo requiera	Reunión	19	19	100		
						Realizar evaluaciones para determinar el grado de eficacia y eficiencia en los procesos, así como en el desempeño institucional de las Dependencias y Organismos Auxiliares del Ejecutivo Estatal	Evaluación	1	1	100		
						Implementar la Metodología del Modelo de Control Interno (MICI), con el propósito de coadyuvar al cumplimiento de los objetivos y metas institucionales de las dependencias y organismos auxiliares del Ejecutivo Estatal	Proyecto	1	1	100		
DEMOCRACIA Y PLURALIDAD POLÍTICA												
01	03	02	01	02	02	COORDINACIÓN INTERINSTITUCIONAL PARA LA ATENCIÓN DE DEMANDAS SOCIOPOLÍTICAS				21,000.4	13,483.1	64.2
						Coordinar y realizar las Sesiones del Consejo Directivo.	Sesión	6	6	100		
						Realizar y actualizar el registro de las Agrupaciones y Asociaciones de Colonos.	Registro	1	1	100		
						Asesorar a las Asociaciones de Colonos en materia administrativa y de gestión social	Asesoría	365	365	100		
						Elaborar el expediente derivado de los acuerdos de radicación y celebración de audiencias con las Asociaciones de Colonos del Estado de México.	Expediente	406	406	100		
						Promover mecanismos alternos de solución de conflictos como la mediación, conciliación y justicia restaurativa en el marco de su competencia, informando sus resultados.	Informe	12	12	100		
						Gestionar la certificación de servidores públicos con el Centro Estatal de Mediación, Conciliación y de Justicia Restaurativa del Poder Judicial para coadyuvar en la solución oportuna de conflictos.	Gestión	1	1	100		
						Suscribir convenios con autoridades estatales, municipales, órganos auxiliares e instituciones educativas para dar solución a las quejas de las Agrupaciones y Asociaciones de Colonos.	Convenio	4	4	100		
						Elaborar y reportar el avance financiero mensual del Programa Operativo Anual de la Procuraduría del Colono del Estado de México.	Reporte	12	12	100		
						Elaborar la cuenta pública en materia presupuestal.	Documento	1	1	100		
						Generar reportes sobre los avances derivados en la atención de los asuntos de las partes en conflicto en materia de mediación, conciliación y justicia restaurativa	Reporte	2	2	100		
FINANCIAMIENTO PARA EL DESARROLLO												
ADEUDOS DE EJERCICIOS FISCALES ANTERIORES												
PREVISIÓN PARA EL PAGO DE ADEUDOS DE EJERCICIOS FISCALES ANTERIORES												
04	04	01	01	01	01	PASIVOS DERIVADOS DE EROGACIONES DEVENGADAS Y PENDIENTES DE EJERCICIOS ANTERIORES				15.9	15.9	100.0
						Registro de pagos de adeudos de ejercicios fiscales anteriores	Documento	1	1	100		
T O T A L										21,652.2	14,084.3	65.0
										=====	=====	

ANEXOS ESTABLECIDOS EN DIFERENTES ORDENAMIENTOS

PROCOEM

Relación de Bienes Muebles que Componen el Patrimonio
 Cuenta Pública al 31 de Diciembre 2018
 (Miles de Pesos)

Ente Público: Procuraduría del Colono del Estado de México

Código	Descripción de Bienes Muebles	Valor en Libros
	Mobiliario y Equipo de Administración	1,318.0
	Vehículos y Equipo de Transporte	483.7
	T O T A L	1,801.7

**Relación de Bienes Inmuebles que Componen el Patrimonio
Cuenta Pública al 31 de Diciembre 2018
(Miles de Pesos)**

Ente Público: Procuraduría del Colono del Estado de México

Código	Descripción de Bienes Inmuebles	* Valor en Libros
NO APLICA		
TOTAL		.0

PROCOEM

Procuraduría del Colono del Estado de México
 Cuenta Pública al 31 de Diciembre de 2018
 Relación de Cuentas Bancarias Productivas Específicas

Fondo, Programa o Convenio	Datos de la Cuenta Bancaria	
	Institución Bancaria	Número de Cuentas *
SUBSIDIO ESTATAL	BBVA BANCOMER	413



PROCOEM

FORMATOS PARA EL CUMPLIMIENTO DE LA LEY DE DISCIPLINA FINANCIERA DE LAS ENTIDADES FEDERATIVAS Y LOS MUNICIPIOS

PROCOEM

Procuraduría del Colono del Estado de México Estado de Situación Financiera Detallado - LDF Al 31 de Diciembre de 2018 y 2017 (Cifras en Miles de Pesos)					
Concepto	2018	2017	Concepto	2018	2017
ACTIVO			PASIVO		
Activo Circulante			Pasivo Circulante		
a. Efectivo y Equivalentes (a=a1+a2+a3+a4+a5+a6+a7)	7,784.2	2,522.5	a. Cuentas por Pagar a Corto Plazo (a=a1+a2+a3+a4+a5+a6+a7+a8+a9)	15.0	15.9
a1) Efectivo			a1) Servicios Personales por Pagar a Corto Plazo		
a2) Bancos/Tesorería	7,784.2	2,522.5	a2) Proveedores por Pagar a Corto Plazo	15.0	15.9
a3) Bancos/Dependencias y Otros			a3) Contratistas por Obras Públicas por Pagar a Corto Plazo		
a4) Inversiones Temporales (Hasta 3 Meses)			a4) Participaciones y Aportaciones por Pagar a Corto Plazo		
a5) Fondos con Afectación Específica			a5) Transferencias Otorgadas por Pagar a Corto Plazo		
a6) Depósitos de Fondos de Terceros en Garantía y/o Administración			a6) Intereses, Comisiones y Otros Gastos de la Deuda Pública por Pagar a Corto Plazo		
a7) Otros Efectivos y Equivalentes			a7) Retenciones y Contribuciones por Pagar a Corto Plazo		
b. Derechos a Recibir Efectivo o Equivalentes (b=b1+b2+b3+b4+b5+b6+b7)	705.9	623.3	a8) Devoluciones de la Ley de Ingresos por Pagar a Corto Plazo		
b1) Inversiones Financieras de Corto Plazo			a9) Otras Cuentas por Pagar a Corto Plazo		
b2) Cuentas por Cobrar a Corto Plazo	705.9	623.3	b. Documentos por Pagar a Corto Plazo (b=b1+b2+b3)	0.0	0.0
b3) Deudores Diversos por Cobrar a Corto Plazo			b1) Documentos Comerciales por Pagar a Corto Plazo		
b4) Ingresos por Recuperar a Corto Plazo			b2) Documentos con Contratistas por Obras Públicas por Pagar a Corto Plazo		
b5) Deudores por Anticipos de la Tesorería a Corto Plazo			b3) Otros Documentos por Pagar a Corto Plazo		
b6) Préstamos Otorgados a Corto Plazo			c. Porción a Corto Plazo de la Deuda Pública (c=c1+c2)	0.0	0.0
b7) Otros Derechos a Recibir Efectivo o Equivalentes a Corto Plazo			c1) Porción a Corto Plazo de la Deuda Pública		
c. Derechos a Recibir Bienes o Servicios (c=c1+c2+c3+c4+c5)	0.0	0.0	c2) Porción a Corto Plazo de Arrendamiento Financiero		
c1) Anticipo a Proveedores por Adquisición de Bienes y Prestación de Servicios a Corto Plazo			d. Títulos y Valores a Corto Plazo		
c2) Anticipo a Proveedores por Adquisición de Bienes Inmuebles y Muebles a Corto Plazo			e. Pasivos Diferidos a Corto Plazo (e=e1+e2+e3)	0.0	0.0
c3) Anticipo a Proveedores por Adquisición de Bienes Intangibles a Corto Plazo			e1) Ingresos Cobrados por Adelantado a Corto Plazo		
c4) Anticipo a Contratistas por Obras Públicas a Corto Plazo			e2) Intereses Cobrados por Adelantado a Corto Plazo		
c5) Otros Derechos a Recibir Bienes o Servicios a Corto Plazo			e3) Otros Pasivos Diferidos a Corto Plazo		
d. Inventarios (d=d1+d2+d3+d4+d5)	0.0	0.0	f. Fondos y Bienes de Terceros en Garantía y/o Administración a Corto Plazo (f=f1+f2+f3+f4+f5+f6)	0.0	0.0
d1) Inventario de Mercancías para Venta			f1) Fondos en Garantía a Corto Plazo		
d2) Inventario de Mercancías Terminadas			f2) Fondos en Administración a Corto Plazo		
d3) Inventario de Mercancías en Proceso de Elaboración			f3) Fondos Contingentes a Corto Plazo		
d4) Inventario de Materias Primas, Materiales y Suministros para Producción			f4) Fondos de Fideicomisos, Mandatos y Contratos Análogos a Corto Plazo		
d5) Bienes en Tránsito			f5) Otros Fondos de Terceros en Garantía y/o Administración a Corto Plazo		
e. Almacenes			f6) Valores y Bienes en Garantía a Corto Plazo		
f. Estimación por Pérdida o Deterioro de Activos Circulantes (f=f1+f2)	0.0	0.0	g. Provisiones a Corto Plazo (g=g1+g2+g3)	0.0	0.0
f1) Estimaciones para Cuentas Incobrables por Derechos a Recibir Efectivo o Equivalentes			g1) Provisión para Demandas y Juicios a Corto Plazo		
f2) Estimación por Deterioro de Inventarios			g2) Provisión para Contingencias a Corto Plazo		
g. Otros Activos Circulantes (g=g1+g2+g3+g4)	0.0	0.0	g3) Otras Provisiones a Corto Plazo		
g1) Valores en Garantía			h. Otros Pasivos a Corto Plazo (h=h1+h2+h3)	0.0	0.0
g2) Bienes en Garantía (Excluye Depósitos de Fondos)			h1) Ingresos por Clasificar		
g3) Bienes Derivados de Embargos, Decomisos, Aseguramientos y Dación en Pago			h2) Recaudación por Participar		
g4) Adquisición con Fondos de Terceros			h3) Otros Pasivos Circulantes		
IA. Total de Activos Circulantes (IA = a + b + c + d + e + f + g)	8,490.1	3,145.8	IIA. Total de Pasivos Circulantes (IIA = a + b + c + d + e + f + g + h)	15.0	15.9
Activo No Circulante			Pasivo No Circulante		
a. Inversiones Financieras a Largo Plazo			a. Cuentas por Pagar a Largo Plazo		
b. Derechos a Recibir Efectivo o Equivalentes a Largo Plazo			b. Documentos por Pagar a Largo Plazo		
c. Bienes Inmuebles, Infraestructura y Construcciones en Proceso			c. Deuda Pública a Largo Plazo		
d. Bienes Muebles	1,801.7	1,307.7	d. Pasivos Diferidos a Largo Plazo		
e. Activos Intangibles			e. Fondos y Bienes de Terceros en Garantía y/o en Administración a Largo Plazo		
f. Depreciación, Deterioro y Amortización Acumulada de Bienes	-547.0	-391.4	f. Provisiones a Largo Plazo		
g. Activos Diferidos			II B. Total de Pasivos No Circulantes (II B = a + b + c + d + e + f)	0.0	0.0
h. Estimación por Pérdida o Deterioro de Activos no Circulantes			II. Total del Pasivo (II = IIA + II B)	15.0	15.9
i. Otros Activos no Circulantes			HACIENDA PÚBLICA/PATRIMONIO		
IB. Total de Activos No Circulantes (IB = a + b + c + d + e + f + g + h + i)	1,254.7	916.3	III A. Hacienda Pública/Patrimonio Contribuido (III A = a + b + c)	0.0	0.0
I. Total del Activo (I = IA + IB)	9,744.8	4,062.1	a. Aportaciones		
			b. Donaciones de Capital		
			c. Actualización de la Hacienda Pública/Patrimonio		
			III B. Hacienda Pública/Patrimonio Generado (III B = a + b + c + d + e)	9,729.8	4,046.2
			a. Resultados del Ejercicio (Ahorro/ Desahorro)	7,683.6	2,964.2
			b. Resultados de Ejercicios Anteriores	2,046.2	1,082.0
			c. Revalúos		
			d. Reservas		
			e. Rectificaciones de Resultados de Ejercicios Anteriores		
			III C. Exceso o Insuficiencia en la Actualización de la Hacienda Pública/Patrimonio (III C = a + b)	0.0	0.0
			a. Resultado por Posición Monetaria		
			b. Resultado por Tenencia de Activos no Monetarios		
			III. Total Hacienda Pública/Patrimonio (III = III A + III B + III C)	9,729.8	4,046.2
			IV. Total del Pasivo y Hacienda Pública/Patrimonio (IV = II + III)	9,744.8	4,062.1

CUENTA PÚBLICA DEL GOBIERNO, ORGANISMOS AUXILIARES Y AUTÓNOMOS DEL ESTADO DE MÉXICO 2018

Procuraduría del Colono del Estado de México
Informe Analítico de la Deuda Pública y Otros Pasivos - LDF
Al 31 de diciembre de 2018 y 2017

Denominación de la Deuda Pública y Otros Pasivos (c)	Saldo al 31 de diciembre de 2017 (d)	Disposiciones del Periodo (e)	Amortizaciones del Periodo (f)	Revaluaciones, Reclasificaciones y Otros Ajustes (g)	Saldo Final del Periodo (h) h=d+e-f+g	Pago de Intereses del Periodo (i)	Pago de Comisiones y demás Costos Asociados Durante el Periodo (j)
1. Deuda Pública (1=A+B)	0.0	0.0	0.0	0.0	0.0		
A. Corto Plazo (A=a1+a2+a3)	0.0	0.0	0.0	0.0	0.0		
a1) Instituciones de Crédito							
a2) Títulos y Valores							
a3) Arrendamientos Financieros							
B. Largo Plazo (B=b1+b2+b3)	0.0	0.0	0.0	0.0	0.0		
b1) Instituciones de Crédito							
b2) Títulos y Valores							
b3) Arrendamientos Financieros							
2. Otros Pasivos	15.9				15.0		
3. Total de la Deuda Pública y Otros Pasivos (3=1+2)	15.9	0.0	0.0	0.0	15.0		
4. Deuda Contingente 1 (informativo)	0.0	0.0	0.0	0.0	0.0		
A. Deuda Contingente 1							
B. Deuda Contingente 2							
C. Deuda Contingente XX							
5. Valor de Instrumentos Bono Cupón Cero 2 (Informativo)	0.0	0.0	0.0	0.0	0.0		
A. Instrumento Bono Cupón Cero 1							
B. Instrumento Bono Cupón Cero 2							
C. Instrumento Bono Cupón Cero XX							

1 Se refiere a cualquier Financiamiento sin fuente o garantía de pago definida, que sea asumida de manera solidaria o subsidiaria por las Entidades Federativas con sus Municipios, organismos descentralizados y empresas de participación estatal mayoritaria y fideicomisos, locales o municipales, y por los Municipios con sus respectivos organismos descentralizados y empresas de participación municipal mayoritaria.

2 Se refiere al valor del Bono Cupón Cero que respalda el pago de los créditos asociados al mismo (Activo).

Obligaciones a Corto Plazo (k)	Monto Contratado (l)	Plazo Pactado (m)	Tasa de Interés (n)	Comisiones y Costos Relacionados (o)	Tasa Efectiva (p)
6. Obligaciones a Corto Plazo (Informativo)					
A. Crédito 1					
B. Crédito 2					
C. Crédito XX					

PROCOEM

Procuraduría del Colono del Estado de México Informe Analítico de Obligaciones Diferentes de Financiamientos Al 31 de Diciembre de 2018 (Miles de Pesos)										
Denominación de las Obligaciones Diferentes de Financiamiento (c)	Fecha del Contrato (d)	Fecha de Inicio de Operación del Proyecto (e)	Fecha de Vencimiento (f)	Monto de la Inversión Pactado (g)	Plazo Pactado (h)	Monto Promedio Mensual del Pago de la Contraprestación (i)	Monto Promedio Mensual del Pago de la Contraprestación Correspondiente al Pago de Inversión (j)	Monto Pagado de la Inversión al XX de XXXX de 20XX (k)	Monto Pagado de la Inversión Actualizado al XX de XXXX de 20XX (l)	Saldo Pendiente por Pagar de la Inversión al XX de XXXX de 20XX (m = g - l)
A. Asociaciones Público Privadas (APP's) (A=a+b+c+d)				0.0		0.0	0.0			0.0
a) APP 1										0.0
b) APP 2										0.0
c) APP 3										0.0
d) APP XX										0.0
B. Otros Instrumentos (B=a+b+c+d)				0.0		0.0	0.0			0.0
a) Otro Instrumento 1										0.0
b) Otro Instrumento 2										0.0
c) Otro Instrumento 3										0.0
d) Otro Instrumento XX										0.0
C. Total de Obligaciones Diferentes de Financiamiento (C=A+B)				0.0		0.0	0.0			0.0

NO APLICA

CUENTA PÚBLICA DEL GOBIERNO, ORGANISMOS AUXILIARES Y AUTÓNOMOS DEL ESTADO DE MÉXICO 2018

Procuraduría del Colono del Estado de México
Balance Presupuestario
Del 1 de Enero al 31 de Diciembre de 2018
(Miles de Pesos)

Concepto	Estimado / Aprobado	Devengado	Recaudado / Pagado
A. Ingresos Totales (A = A1+A2+A3)	15,887.0	21,513.7	21,513.7
A1. Ingresos de Libre Disposición	15,887.0	21,498.7	21,498.7
A2. Transferencias Federales Etiquetadas			
A3. Financiamiento Neto		15.0	15.0
B. Egresos Presupuestarios¹ (B = B1+B2)	15,887.0	14,084.3	14,069.3
B1. Gasto No Etiquetado (sin incluir Amortización de la Deuda Pública)	15,887.0	14,084.3	14,069.3
B2. Gasto Etiquetado (sin incluir Amortización de la Deuda Pública)			
C. Remanentes del Ejercicio Anterior (C = C1 + C2)		0.0	0.0
C1. Remanentes de Ingresos de Libre Disposición Aplicados en el Período			
C2. Remanentes de Transferencias Federales Etiquetadas Aplicados en el Período			
I. Balance Presupuestario (I = A – B + C)	0.0	7,429.4	7,444.4
II. Balance Presupuestario sin Financiamiento Neto (II = I - A3)	0.0	7,414.4	7,429.4
III. Balance Presupuestario sin Financiamiento Neto y sin Remanentes del Ejercicio Anterior (III= II - C)	0.0	7,414.4	7,429.4

Concepto	Aprobado	Devengado	Pagado
E. Intereses, Comisiones y Gastos de la Deuda (E = E1+E2)	0.0	0.0	0.0
E1. Intereses, Comisiones y Gastos de la Deuda con Gasto No Etiquetado			
E2. Intereses, Comisiones y Gastos de la Deuda con Gasto Etiquetado			
IV. Balance Primario (IV = III + E)	0.0	7,414.4	7,429.4

Concepto	Estimado/ Aprobado	Devengado	Recaudado / Pagado
F. Financiamiento (F = F1 + F2)	0.0	0.0	0.0
F1. Financiamiento con Fuente de Pago de Ingresos de Libre Disposición			
F2. Financiamiento con Fuente de Pago de Transferencias Federales Etiquetadas			
G. Amortización de la Deuda (G = G1 + G2)	0.0	0.0	0.0
G1. Amortización de la Deuda Pública con Gasto No Etiquetado			
G2. Amortización de la Deuda Pública con Gasto Etiquetado			
A3. Financiamiento Neto (A3 = F – G)	0.0	0.0	0.0

Concepto	Estimado/ Aprobado	Devengado	Recaudado / Pagado
A1. Ingresos de Libre Disposición	15,887.0	21,498.7	21,498.7
A3.1 Financiamiento Neto con Fuente de Pago de Ingresos de Libre Disposición (A3.1 = F1 – G1)	0.0	15.0	15.0
F1. Financiamiento con Fuente de Pago de Ingresos de Libre Disposición		15.0	15.0
G1. Amortización de la Deuda Pública con Gasto No Etiquetado			
B1. Gasto No Etiquetado (sin incluir Amortización de la Deuda Pública)	15,887.0	14,084.3	14,069.3
C1. Remanentes de Ingresos de Libre Disposición Aplicados en el Período			
V. Balance Presupuestario de Recursos Disponibles (V = A1 + A3.1 – B1 + C1)	0.0	7,429.4	7,444.4
VI. Balance Presupuestario de Recursos Disponibles sin Financiamiento Neto (VI = V – A3.1)	0.0	7,414.4	7,429.4

Concepto	Estimado/ Aprobado	Devengado	Recaudado / Pagado
A2. Transferencias Federales Etiquetadas	0.0	0.0	0.0
A3.2 Financiamiento Neto con Fuente de Pago de Transferencias Federales Etiquetadas (A3.2 = F2 – G2)	0.0	0.0	0.0
F2. Financiamiento con Fuente de Pago de Transferencias Federales Etiquetadas			
G2. Amortización de la Deuda Pública con Gasto Etiquetado			
B2. Gasto Etiquetado (sin incluir Amortización de la Deuda Pública)	0.0	0.0	0.0
C2. Remanentes de Transferencias Federales Etiquetadas Aplicados en el Período			
VII. Balance Presupuestario de Recursos Etiquetados (VII = A2 + A3.2 – B2 + C2)	0.0	0.0	0.0
VIII. Balance Presupuestario de Recursos Etiquetados sin Financiamiento Neto (VIII = VII – A3.2)	0.0	0.0	0.0

PROCOEM

Procuraduría del Colono del Estado de México Estado Analítico de Ingresos Detallado - LDF Del 1 de Enero al 31 de Diciembre de 2018 (Miles de Pesos)						
Concepto	Ingreso					Diferencia
	Estimado	Ampliaciones/ (Reducciones)	Modificado	Devengado	Recaudado	
Ingresos de Libre Disposición						
A. Impuestos						
B. Cuotas y Aportaciones de Seguridad Social						
C. Contribuciones de Mejoras						
D. Derechos						
E. Productos						
F. Aprovechamientos						
G. Ingresos por Ventas de Bienes y Servicios						
H. Participaciones (H=h1+h2+h3+h4+h5+h6+h7+h8+h9+h10+h11)	0.0	0.0	0.0	0.0	0.0	0.0
h1) Fondo General de Participaciones						
h2) Fondo de Fomento Municipal						
h3) Fondo de Fiscalización y Recaudación						
h4) Fondo de Compensación						
h5) Fondo de Extracción de Hidrocarburos						
h6) Impuesto Especial Sobre Producción y Servicios						
h7) 0.136% de la Recaudación Federal Participable						
h8) 3.17% Sobre Extracción de Petróleo						
h9) Gasolinas y Diésel						
h10) Fondo del Impuesto Sobre la Renta						
h11) Fondo de Estabilización de los Ingresos de las Entidades Federativas						
I. Incentivos Derivados de la Colaboración Fiscal (I=i1+i2+i3+i4+i5)	0.0	0.0	0.0	0.0	0.0	0.0
i1) Tenencia o Uso de Vehículos						
i2) Fondo de Compensación ISAN						
i3) Impuesto Sobre Automóviles Nuevos			0.0			0.0
i4) Fondo de Compensación de Repecos-Intermedios						
i5) Otros Incentivos Económicos						
J. Transferencias	15,887.0	5,749.3	21,636.3	21,498.7	21,498.7	137.6
K. Convenios	0.0	0.0	0.0	0.0	0.0	0.0
k1) Otros Convenios y Subsidios						
L. Otros Ingresos de Libre Disposición (L=l1+l2)	0.0	0.0	0.0	0.0	0.0	0.0
l1) Participaciones en Ingresos Locales						
l2) Otros Ingresos de Libre Disposición						
I. Total de Ingresos de Libre Disposición (I=A+B+C+D+E+F+G+H+I+J+K+L)	15,887.0	5,749.3	21,636.3	21,498.7	21,498.7	137.6
Ingresos Excedentes de Ingresos de Libre Disposición						
Transferencias Federales Etiquetadas						
A. Aportaciones (A=a1+a2+a3+a4+a5+a6+a7+a8)	0.0	0.0	0.0	0.0	0.0	0.0
a1) Fondo de Aportaciones para la Nómina Educativa y Gasto Operativo						
a2) Fondo de Aportaciones para los Servicios de Salud						
a3) Fondo de Aportaciones para la Infraestructura Social						
a4) Fondo de Aportaciones para el Fortalecimiento de los Municipios y de las Demarcaciones Territoriales del Distrito Federal						
a5) Fondo de Aportaciones Múltiples						
a6) Fondo de Aportaciones para la Educación Tecnológica y de Adultos						
a7) Fondo de Aportaciones para la Seguridad Pública de los Estados y del Distrito Federal						
a8) Fondo de Aportaciones para el Fortalecimiento de las Entidades Federativas						
B. Convenios (B=b1+b2+b3+b4)	0.0	0.0	0.0	0.0	0.0	0.0
b1) Convenios de Protección Social en Salud						
b2) Convenios de Descentralización						
b3) Convenios de Reasignación						
b4) Otros Convenios y Subsidios						
C. Fondos Distintos de Aportaciones (C=c1+c2)	0.0	0.0	0.0	0.0	0.0	0.0
c1) Fondo para Entidades Federativas y Municipios Productores de Hidrocarburos						
c2) Fondo Minero						
D. Transferencias, Subsidios y Subvenciones, y Pensiones y Jubilaciones						
E. Otras Transferencias Federales Etiquetadas						
II. Total de Transferencias Federales Etiquetadas (II = A + B + C + D + E)	0.0	0.0	0.0	0.0	0.0	0.0
III. Ingresos Derivados de Financiamientos (III = A)	0.0	15.9	15.9	15.0	15.0	0.9
A. Ingresos Derivados de Financiamientos		15.9	15.9	15.0	15.0	0.9
IV. Total de Ingresos (IV = I + II + III)	15,887.0	5,765.2	21,652.2	21,513.7	21,513.7	138.5
Datos Informativos			0.0			0.0
1. Ingresos Derivados de Financiamientos con Fuente de Pago de Ingresos de Libre Disposición						
2. Ingresos Derivados de Financiamientos con Fuente de Pago de Transferencias Federales Etiquetadas						
3. Ingresos Derivados de Financiamientos (3 = 1 + 2)	0.0	0.0	0.0	0.0	0.0	0.0

CUENTA PÚBLICA DEL GOBIERNO, ORGANISMOS AUXILIARES Y AUTÓNOMOS DEL ESTADO DE MÉXICO 2018

Procuraduría del Colono del Estado de México Estado Analítico del Ejercicio del Presupuesto de Egresos Detallado - LDF Clasificación por Objeto del Gasto (Capítulo y Concepto) Del 1 de Enero al 31 de Diciembre de 2018 (Miles de Pesos)						
Concepto	Egresos					Subejercicio
	Aprobado	Ampliaciones/ (Reducciones)	Modificado	Devengado	Pagado	
I. Gasto No Etiquetado (I=A+B+C+D+E+F+G+H+I)	15,887.0	5,765.2	21,652.2	14,084.3	14,069.3	7,567.9
A. Servicios Personales (A=a1+a2+a3+a4+a5+a6+a7)	12,916.2	4,057.8	16,974.0	10,437.8	10,431.3	6,536.2
a1) Remuneraciones al Personal de Carácter Permanente	4,174.5	3,286.0	7,460.5	2,728.3	2,728.3	4,732.2
a2) Remuneraciones al Personal de Carácter Transitorio	3,799.1	-2.3	3,796.8	3,796.8	3,796.8	0.0
a3) Remuneraciones Adicionales y Especiales	2,774.1	296.1	3,070.2	2,232.6	2,232.6	837.6
a4) Seguridad Social	1,610.9	573.4	2,184.3	1,400.8	1,400.7	783.5
a5) Otras Prestaciones Sociales y Económicas	419.8	-5.9	413.9	272.1	272.1	141.8
a6) Previsiones						
a7) Pago de Estímulos a Servidores Públicos	137.8	-89.5	48.3	7.2	0.8	41.1
B. Materiales y Suministros (B=b1+b2+b3+b4+b5+b6+b7+b8+b9)	809.3	242.4	1,051.7	1,051.7	1,051.7	0.0
b1) Materiales de Administración, Emisión de Documentos y Artículos Oficiales	372.3	346.4	718.7	718.7	718.7	0.0
b2) Alimentos y Utensilios	22.9	55.3	78.2	78.2	78.2	0.0
b3) Materias Primas y Materiales de Producción y Comercialización			0.0			0.0
b4) Materiales y Artículos de Construcción y de Reparación	17.0	-9.6	7.4	7.4	7.4	0.0
b5) Productos Químicos, Farmacéuticos y de Laboratorio			0.0			0.0
b6) Combustibles, Lubricantes y Aditivos	346.1	-176.6	169.5	169.5	169.5	0.0
b7) Vestuario, Blancos, Prendas de Protección y Artículos Deportivos		41.9	41.9	41.9	41.9	0.0
b8) Materiales y Suministros Para Seguridad			0.0			0.0
b9) Herramientas, Refacciones y Accesorios Menores	51.0	-15.0	36.0	36.0	36.0	0.0
C. Servicios Generales (C=c1+c2+c3+c4+c5+c6+c7+c8+c9)	2,161.5	869.4	3,030.9	1,999.8	1,991.3	1,031.1
c1) Servicios Básicos	283.8	-64.5	219.3	125.8	125.9	93.5
c2) Servicios de Arrendamiento	448.1	136.3	584.4	371.1	371.1	213.3
c3) Servicios Profesionales, Científicos, Técnicos y Otros Servicios	567.2	226.4	793.6	581.1	572.7	212.5
c4) Servicios Financieros, Bancarios y Comerciales	39.2	18.7	57.9	43.4	43.4	14.5
c5) Servicios de Instalación, Reparación, Mantenimiento y Conservación	373.3	410.4	783.7	390.6	390.6	393.1
c6) Servicios de Comunicación Social y Publicidad	0.3	14.2	14.5	13.3	13.3	1.2
c7) Servicios de Traslado y Viáticos	190.7	7.7	198.4	159.8	159.8	38.6
c8) Servicios Oficiales			0.0			0.0
c9) Otros Servicios Generales	258.9	120.2	379.1	314.7	314.5	64.4
D. Transferencias, Asignaciones, Subsidios y Otras Ayudas (D=d1+d2+d3+d4+d5+d6+d7+d8+d9)	0.0	0.0	0.0	0.0	0.0	0.0
d1) Transferencias Internas y Asignaciones al Sector Público						
d2) Transferencias al Resto del Sector Público						
d3) Subsidios y Subvenciones						
d4) Ayudas Sociales						
d5) Pensiones y Jubilaciones						
d6) Transferencias a Fideicomisos, Mandatos y Otros Análogos						
d7) Transferencias a la Seguridad Social						
d8) Donativos						
d9) Transferencias al Exterior						
E. Bienes Muebles, Inmuebles e Intangibles (E=e1+e2+e3+e4+e5+e6+e7+e8+e9)	0.0	579.7	579.7	579.1	579.1	0.6
e1) Mobiliario y Equipo de Administración		579.7	579.7	579.1	579.1	0.6
e2) Mobiliario y Equipo Educativo y Recreativo						
e3) Equipo e Instrumental Médico y de Laboratorio						
e4) Vehículos y Equipo de Transporte						
e5) Equipo de Defensa y Seguridad						
e6) Maquinaria, Otros Equipos y Herramientas						
e7) Activos Biológicos						
e8) Bienes Inmuebles						
e9) Activos Intangibles						
F. Inversión Pública (F=f1+f2+f3)	0.0	0.0	0.0	0.0	0.0	0.0
f1) Obra Pública en Bienes de Dominio Público						
f2) Obra Pública en Bienes Propios						
f3) Proyectos Productivos y Acciones de Fomento						
G. Inversiones Financieras y Otras Provisiones (G=g1+g2+g3+g4+g5+g6+g7)	0.0	0.0	0.0	0.0	0.0	0.0
g1) Inversiones Para el Fomento de Actividades Productivas						
g2) Acciones y Participaciones de Capital						
g3) Compra de Títulos y Valores						
g4) Concesión de Préstamos						
g5) Inversiones en Fideicomisos, Mandatos y Otros Análogos						
Fideicomiso de Desastres Naturales (Informativo)						
g6) Otras Inversiones Financieras						
g7) Provisiones para Contingencias y Otras Erogaciones Especiales						
H. Participaciones y Aportaciones (H=h1+h2+h3)	0.0	0.0	0.0	0.0	0.0	0.0
h1) Participaciones						
h2) Aportaciones						
h3) Convenios						
I. Deuda Pública (I=i1+i2+i3+i4+i5+i6+i7)	0.0	15.9	15.9	15.9	15.9	0.0
i1) Amortización de la Deuda Pública						
i2) Intereses de la Deuda Pública						
i3) Comisiones de la Deuda Pública						
i4) Gastos de la Deuda Pública						
i5) Costo por Coberturas						
i6) Apoyos Financieros						
i7) Adeudos de Ejercicios Fiscales Anteriores (ADEFAS)		15.9	15.9	15.9	15.9	0.0

PROCOEM

Concepto	Egresos					Subejercicio
	Aprobado	Ampliaciones/ (Reducciones)	Modificado	Devengado	Pagado	
II. Gasto Etiquetado (II=A+B+C+D+E+F+G+H+I)	0.0	0.0	0.0	0.0	0.0	0.0
A. Servicios Personales (A=a1+a2+a3+a4+a5+a6+a7)	0.0	0.0	0.0	0.0	0.0	0.0
a1) Remuneraciones al Personal de Carácter Permanente						
a2) Remuneraciones al Personal de Carácter Transitorio						
a3) Remuneraciones Adicionales y Especiales						
a4) Seguridad Social						
a5) Otras Prestaciones Sociales y Económicas						
a6) Previsiones						
a7) Pago de Estímulos a Servidores Públicos						
B. Materiales y Suministros (B=b1+b2+b3+b4+b5+b6+b7+b8+b9)	0.0	0.0	0.0	0.0	0.0	0.0
b1) Materiales de Administración, Emisión de Documentos y Artículos Oficiales						
b2) Alimentos y Utensilios						
b3) Materias Primas y Materiales de Producción y Comercialización						
b4) Materiales y Artículos de Construcción y de Reparación						
b5) Productos Químicos, Farmacéuticos y de Laboratorio						
b6) Combustibles, Lubricantes y Aditivos						
b7) Vestuario, Blancos, Prendas de Protección y Artículos Deportivos						
b8) Materiales y Suministros Para Seguridad						
b9) Herramientas, Refacciones y Accesorios Menores						
C. Servicios Generales (C=c1+c2+c3+c4+c5+c6+c7+c8+c9)	0.0	0.0	0.0	0.0	0.0	0.0
c1) Servicios Básicos						
c2) Servicios de Arrendamiento						
c3) Servicios Profesionales, Científicos, Técnicos y Otros Servicios						
c4) Servicios Financieros, Bancarios y Comerciales						
c5) Servicios de Instalación, Reparación, Mantenimiento y Conservación						
c6) Servicios de Comunicación Social y Publicidad						
c7) Servicios de Traslado y Viáticos						
c8) Servicios Oficiales						
c9) Otros Servicios Generales						
D. Transferencias, Asignaciones, Subsidios y Otras Ayudas (D=d1+d2+d3+d4+d5+d6+d7+d8+d9)	0.0	0.0	0.0	0.0	0.0	0.0
d1) Transferencias Internas y Asignaciones al Sector Público						
d2) Transferencias al Resto del Sector Público						
d3) Subsidios y Subvenciones						
d4) Ayudas Sociales						
d5) Pensiones y Jubilaciones						
d6) Transferencias a Fideicomisos, Mandatos y Otros Análogos						
d7) Transferencias a la Seguridad Social						
d8) Donativos						
d9) Transferencias al Exterior						
E. Bienes Muebles, Inmuebles e Intangibles (E=e1+e2+e3+e4+e5+e6+e7+e8+e9)	0.0	0.0	0.0	0.0	0.0	0.0
e1) Mobiliario y Equipo de Administración						
e2) Mobiliario y Equipo Educacional y Recreativo						
e3) Equipo e Instrumental Médico y de Laboratorio						
e4) Vehículos y Equipo de Transporte						
e5) Equipo de Defensa y Seguridad						
e6) Maquinaria, Otros Equipos y Herramientas						
e7) Activos Biológicos						
e8) Bienes Inmuebles						
e9) Activos Intangibles						
F. Inversión Pública (F=f1+f2+f3)	0.0	0.0	0.0	0.0	0.0	0.0
f1) Obra Pública en Bienes de Dominio Público						
f2) Obra Pública en Bienes Propios						
f3) Proyectos Productivos y Acciones de Fomento						
G. Inversiones Financieras y Otras Provisiones (G=g1+g2+g3+g4+g5+g6+g7)	0.0	0.0	0.0	0.0	0.0	0.0
g1) Inversiones Para el Fomento de Actividades Productivas						
g2) Acciones y Participaciones de Capital						
g3) Compra de Títulos y Valores						
g4) Concesión de Préstamos						
g5) Inversiones en Fideicomisos, Mandatos y Otros Análogos						
Fideicomiso de Desastres Naturales (Informativo)						
g6) Otras Inversiones Financieras						
g7) Provisiones para Contingencias y Otras Erogaciones Especiales						
H. Participaciones y Aportaciones (H=h1+h2+h3)	0.0	0.0	0.0	0.0	0.0	0.0
h1) Participaciones						
h2) Aportaciones						
h3) Convenios						
I. Deuda Pública (I=i1+i2+i3+i4+i5+i6+i7)	0.0	0.0	0.0	0.0	0.0	0.0
i1) Amortización de la Deuda Pública						
i2) Intereses de la Deuda Pública						
i3) Comisiones de la Deuda Pública						
i4) Gastos de la Deuda Pública						
i5) Costo por Coberturas						
i6) Apoyos Financieros						
i7) Adeudos de Ejercicios Fiscales Anteriores (ADEFAS)						
III. Total de Egresos (III = I + II)	15,887.0	5,765.2	21,652.2	14,084.3	14,069.3	7,567.9

Procuraduría del Colono del Estado de México Estado Analítico del Ejercicio del Presupuesto de Egresos Detallado Clasificación Administrativa Del 1 de Enero al 31 de Diciembre de 2018 (Miles de Pesos)						
Concepto ©	Egresos					Subejercicio
	Aprobado	Ampliaciones/ (Reducciones)	Modificado	Devengado	Pagado	
I. Gasto No Etiquetado (I=A+B+C+D+E+F+G+H)	15,887.0	5,765.2	21,652.2	14,084.3	14,069.3	7,567.9
Procuraduría del Colono del Estado México	15,887.0	5,765.2	21,652.2	14,084.3	14,069.3	7,567.9
II. Gasto Etiquetado (II=A+B+C+D+E+F+G+H)	0.0	0.0	0.0	0.0	0.0	0.0
Procuraduría del Colono del Estado México			0.0			0.0
III. Total de Egresos (III = I + II)	15,887.0	5,765.2	21,652.2	14,084.3	14,069.3	7,567.9

PROCOEM

Procuraduría del Colono del Estado de México Estado Analítico del Ejercicio del Presupuesto de Egresos Detallado Clasificación Funcional (Finalidad y Función) Del 1 de Enero al 31 de Diciembre de 2018 (Miles de Pesos)						
Concepto (c)	Egresos					Subejercicio
	Aprobado (d)	Ampliaciones/ (Reducciones)	Modificado	Devengado	Pagado	
I. Gasto No Etiquetado (I=A+B+C+D)	15,887.0	5,765.2	21,652.2	14,084.3	14,069.3	7,567.9
A. Gobierno (A=a1+a2+a3+a4+a5+a6+a7+a8)	15,887.0	5,749.3	21,636.3	14,068.4	14,053.4	7,567.9
a1) Legislación						
a2) Justicia						
a3) Coordinación de la Política de Gobierno	15,887.0	5,749.3	21,636.3	14,068.4	14,053.4	7,567.9
a4) Relaciones Exteriores						
a5) Asuntos Financieros y Hacendarios						
a6) Seguridad Nacional						
a7) Asuntos de Orden Público y de Seguridad Interior						
a8) Otros Servicios Generales						
B. Desarrollo Social (B=b1+b2+b3+b4+b5+b6+b7)	0.0	0.0	0.0	0.0	0.0	0.0
b1) Protección Ambiental						
b2) Vivienda y Servicios a la Comunidad						
b3) Salud						
b4) Recreación, Cultura y Otras Manifestaciones Sociales						
b5) Educación						
b6) Protección Social						
b7) Otros Asuntos Sociales						
C. Desarrollo Económico (C=c1+c2+c3+c4+c5+c6+c7+c8+c9)	0.0	0.0	0.0	0.0	0.0	0.0
c1) Asuntos Económicos, Comerciales y Laborales en General						
c2) Agropecuaria, Silvicultura, Pesca y Caza						
c3) Combustibles y Energía						
c4) Minería, Manufacturas y Construcción						
c5) Transporte						
c6) Comunicaciones						
c7) Turismo						
c8) Ciencia, Tecnología e Innovación						
c9) Otras Industrias y Otros Asuntos Económicos						
D. Otras No Clasificadas en Funciones Anteriores (D=d1+d2+d3+d4)	0.0	15.9	15.9	15.9	15.9	0.0
d1) Transacciones de la Deuda Pública / Costo Financiero de la Deuda						
d2) Transferencias, Participaciones y Aportaciones Entre Diferentes Niveles y Órdenes de Gobierno						
d3) Saneamiento del Sistema Financiero						
d4) Adeudos de Ejercicios Fiscales Anteriores		15.9	15.9	15.9	15.9	0.0
II. Gasto Etiquetado (II=A+B+C+D)	0.0	0.0	0.0	0.0	0.0	0.0
A. Gobierno (A=a1+a2+a3+a4+a5+a6+a7+a8)	0.0	0.0	0.0	0.0	0.0	0.0
a1) Legislación						
a2) Justicia						
a3) Coordinación de la Política de Gobierno						
a4) Relaciones Exteriores						
a5) Asuntos Financieros y Hacendarios						
a6) Seguridad Nacional						
a7) Asuntos de Orden Público y de Seguridad Interior						
a8) Otros Servicios Generales						
B. Desarrollo Social (B=b1+b2+b3+b4+b5+b6+b7)	0.0	0.0	0.0	0.0	0.0	0.0
b1) Protección Ambiental						
b2) Vivienda y Servicios a la Comunidad						
b3) Salud						
b4) Recreación, Cultura y Otras Manifestaciones Sociales						
b5) Educación						
b6) Protección Social						
b7) Otros Asuntos Sociales						
C. Desarrollo Económico (C=c1+c2+c3+c4+c5+c6+c7+c8+c9)	0.0	0.0	0.0	0.0	0.0	0.0
c1) Asuntos Económicos, Comerciales y Laborales en General						
c2) Agropecuaria, Silvicultura, Pesca y Caza						
c3) Combustibles y Energía						
c4) Minería, Manufacturas y Construcción						
c5) Transporte						
c6) Comunicaciones						
c7) Turismo						
c8) Ciencia, Tecnología e Innovación						
c9) Otras Industrias y Otros Asuntos Económicos						
D. Otras No Clasificadas en Funciones Anteriores (D=d1+d2+d3+d4)	0.0	0.0	0.0	0.0	0.0	0.0
d1) Transacciones de la Deuda Pública / Costo Financiero de la Deuda						
d2) Transferencias, Participaciones y Aportaciones Entre Diferentes Niveles y Órdenes de Gobierno						
d3) Saneamiento del Sistema Financiero						
d4) Adeudos de Ejercicios Fiscales Anteriores						
III. Total de Egresos (III = I + II)	15,887.0	5,765.2	21,652.2	14,084.3	14,069.3	7,567.9

Procuraduría del Colono del Estado de México Estado Analítico del Ejercicio del Presupuesto de Egresos Detallado Clasificación de Servicios Personales por Categoría Del 1 de Enero al 31 de Diciembre de 2018 (Miles de Pesos)						
Concepto (c)	Egresos					Subejercicio
	Aprobado	Ampliaciones/ (Reducciones)	Modificado	Devengado	Pagado	
I. Gasto No Etiquetado (I=A+B+C+D+E+F)	12,916.2	4,057.8	16,974.0	10,437.7	10,437.7	6,536.3
A. Personal Administrativo y de Servicio Público	12,916.2	4,057.8	16,974.0	10,437.7	10,437.7	6,536.3
B. Magisterio						
C. Servicios de Salud (C=c1+c2)	0.0	0.0	0.0	0.0	0.0	0.0
c1) Personal Administrativo						
c2) Personal Médico, Paramédico y afín						
D. Seguridad Pública						
E. Gastos asociados a la implementación de nuevas leyes federales o reformas a las mismas (E = e1 + e2)	0.0	0.0	0.0	0.0	0.0	0.0
e1) Nombre del Programa o Ley 1						
e2) Nombre del Programa o Ley 2						
F. Sentencias laborales definitivas						
II. Gasto Etiquetado (II=A+B+C+D+E+F)	0.0	0.0	0.0	0.0	0.0	0.0
A. Personal Administrativo y de Servicio Público						
B. Magisterio						
C. Servicios de Salud (C=c1+c2)	0.0	0.0	0.0	0.0	0.0	0.0
c1) Personal Administrativo						
c2) Personal Médico, Paramédico y afín						
D. Seguridad Pública						
E. Gastos asociados a la implementación de nuevas leyes federales o reformas a las mismas (E = e1 + e2)	0.0	0.0	0.0	0.0	0.0	0.0
e1) Nombre del Programa o Ley 1						
e2) Nombre del Programa o Ley 2						
F. Sentencias laborales definitivas						
III. Total del Gasto en Servicios Personales (III = I + II)	12,916.2	4,057.8	16,974.0	10,437.7	10,437.7	6,536.3

XI

NO SECTORIZADO




SESAEMM

Secretaría Ejecutiva del Sistema Estatal Anticorrupción del Estado de México y Municipios



**SECRETARIA EJECUTIVA
DEL SISTEMA ESTATAL
ANTICORRUPCIÓN DEL
ESTADO DE MÉXICO**

SESAEMM



**SECRETARÍA EJECUTIVA DEL
SISTEMA ESTATAL
ANTICORRUPCIÓN DEL ESTADO
DE MÉXICO Y MUNICIPIOS**

SESAEMM





CUENTA PÚBLICA DEL GOBIERNO, ORGANISMOS AUXILIARES Y AUTÓNOMOS DEL ESTADO DE MÉXICO 2018



CONTENIDO	PÁGINA
I. INFORMACIÓN CONTABLE	
ESTADO DE SITUACIÓN FINANCIERA	5
ESTADO DE ACTIVIDADES	6
ESTADO DE VARIACIÓN EN LA HACIENDA PÚBLICA	7
ESTADO DE CAMBIOS EN LA SITUACIÓN FINANCIERA	8
ESTADO DE FLUJOS DE EFECTIVO	9
ESTADO ANALÍTICO DEL ACTIVO	10
ESTADO ANALÍTICO DE LA DEUDA Y OTROS PASIVOS	11
NOTAS A LOS ESTADOS FINANCIEROS	12
II. INFORMACIÓN PRESUPUESTARIA	29
III. INFORMACIÓN PROGRAMÁTICA	43
IV. ANEXOS ESTABLECIDOS EN DIFERENTES ORDENAMIENTOS	51
V. FORMATOS PARA EL CUMPLIMIENTO DE LA LEY DE DISCIPLINA FINANCIERA DE LAS ENTIDADES FEDERATIVAS Y LOS MUNICIPIOS	55



CUENTA PÚBLICA DEL GOBIERNO, ORGANISMOS AUXILIARES Y AUTÓNOMOS DEL ESTADO DE MÉXICO 2018



CUENTA PÚBLICA DEL GOBIERNO, ORGANISMOS AUXILIARES Y AUTÓNOMOS DEL ESTADO DE MÉXICO 2018

Secretaría Ejecutiva del Sistema Estatal Anticorrupción del Estado de México y Municipios
Estado de Situación Financiera
Al 31 de Diciembre de 2018
(Miles de Pesos)

CONCEPTO	Año	CONCEPTO	Año
	2018		2018
ACTIVO		PASIVO	
Activo Circulante		Pasivo Circulante	
Efectivo y Equivalentes	29,102.3	Cuentas por Pagar a Corto Plazo	1,781.2
Derechos a Recibir Efectivo o Equivalentes	1,553.5	Documentos por Pagar a Corto Plazo	
Derechos a Recibir Bienes o Servicios		Porción a Corto Plazo de la Deuda Pública a Largo Plazo	
Inventarios		Títulos y Valores a Corto Plazo	
Almacenes		Pasivos Diferidos a Corto Plazo	
Estimación por Pérdida o Deterioro de Activos Circulantes		Fondos y Bienes de Terceros en Garantía y/o Administración a Corto Plazo	
Otros Activos Circulantes		Provisiones a Corto Plazo	
		Otros Pasivos a Corto Plazo	
Total de Activos Circulantes	30,655.8	Total de Pasivos Circulantes	1,781.2
Activo No Circulante		Pasivo No Circulante	
Inversiones Financieras a Largo Plazo		Cuentas por Pagar a Largo Plazo	
Derechos a Recibir Efectivo o Equivalentes a Largo Plazo		Documentos por Pagar a Largo Plazo	
Bienes Inmuebles, Infraestructura y Construcciones en Proceso		Deuda Pública a Largo Plazo	
Bienes Muebles	2,213.7	Pasivos Diferidos a Largo Plazo	
Activos Intangibles		Fondos y Bienes de Terceros en Garantía y/o en Administración a Largo Plazo	
Depreciación, Deterioro y Amortización Acumulada de Bienes	-4.8	Provisiones a Largo Plazo	
Activos Diferidos			
Estimación por Pérdida o Deterioro de Activos no Circulantes		Total de Pasivos No Circulantes	.0
Otros Activos no Circulantes			
Total de Activos No Circulantes	2,208.9	Total del Pasivo	1,781.2
Total del Activo	32,864.7	HACIENDA PÚBLICA/ PATRIMONIO	
		Hacienda Pública/Patrimonio Contribuido	.0
		Aportaciones	
		Donaciones de Capital	
		Actualización de la Hacienda Pública / Patrimonio	
		Hacienda Pública/Patrimonio Generado	31,083.5
		Resultados del Ejercicio (Ahorro / Desahorro)	31,083.5
		Resultados de Ejercicios Anteriores	
		Revalúos	
		Reservas	
		Rectificaciones de Resultados de Ejercicios Anteriores	
		Exceso o Insuficiencia en la Actualización de la Hacienda Pública/Patrimonio	.0
		Resultado por Posición Monetaria	
		Resultado por Tenencia de Activos no Monetarios	
		Total Hacienda Pública/ Patrimonio	31,083.5
		Total del Pasivo y Hacienda Pública / Patrimonio	32,864.7

Secretaría Ejecutiva del Sistema Estatal Anticorrupción del Estado de México y Municipios
Estado de Actividades
Del 1 de Enero al 31 de Diciembre de 2018
(Miles de Pesos)

Concepto	2018
INGRESOS Y OTROS BENEFICIOS	
Ingresos de la Gestión	
Impuestos	
Cuotas y Aportaciones de Seguridad Social	
Contribuciones de Mejoras	
Derechos	
Productos de Tipo Corriente	
Aprovechamientos de Tipo Corriente	
Ingresos por Venta de Bienes y Servicios	
Ingresos no Comprendidos en las Fracciones de la Ley de Ingresos Causados en Ejercicios Fiscales Anteriores	
Pendientes de Liquidación o Pago	
Participaciones, Aportaciones, Transferencias, Asignaciones, Subsidios y Otras Ayudas	61,076.0
Participaciones y Aportaciones	
Transferencias, Asignaciones, Subsidios y Otras Ayudas	61,076.0
Otros Ingresos y Beneficios	8.7
Ingresos Financieros	8.7
Incremento por Variación de Inventarios	
Disminución del Exceso de Estimaciones por Pérdida o Deterioro u Obsolescencia	
Disminución del Exceso de Provisiones	
Otros Ingresos y Beneficios Varios	
Total de Ingresos y Otros Beneficios	61,084.7
GASTOS Y OTRAS PÉRDIDAS	
Gastos de Funcionamiento	
Servicios Personales	13,521.6
Materiales y Suministros	1,026.5
Servicios Generales	15,178.3
Transferencias, Asignaciones, Subsidios y Otras Ayudas	
Transferencias Internas y Asignaciones al Sector Público	
Transferencias al Resto del Sector Público	
Subsidios y Subvenciones	
Ayudas Sociales	
Pensiones y Jubilaciones	
Transferencias a Fideicomisos, Mandatos y Contratos Análogos	
Transferencias a la Seguridad Social	
Donativos	
Transferencias al Exterior	
Participaciones y Aportaciones	
Participaciones	
Aportaciones	
Convenios	
Intereses, Comisiones y Otros Gastos de la Deuda Pública	
Intereses de la Deuda Pública	
Comisiones de la Deuda Pública	
Gastos de la Deuda Pública	
Costo por Coberturas	
Apoyos Financieros	
Otros Gastos y Pérdidas Extraordinarias	4.8
Estimaciones, Depreciaciones, Deterioros, Obsolescencia y Amortizaciones	4.8
Provisiones	
Disminución de Inventarios	
Aumento por Insuficiencia de Estimaciones por Pérdida o Deterioro y Obsolescencia	
Aumento por Insuficiencia de Provisiones	
Otros Gastos	
Inversión Pública	270.0
Inversión Pública no Capitalizable	270.0
Total de Gastos y Otras Pérdidas	30,001.2
Resultados del Ejercicio (Ahorro/Desahorro)	31,083.5

CUENTA PÚBLICA DEL GOBIERNO, ORGANISMOS AUXILIARES Y AUTÓNOMOS DEL ESTADO DE MÉXICO 2018

Secretaría Ejecutiva del Sistema Estatal Anticorrupción del Estado de México y Municipios					
Estado de Variación en la Hacienda Pública					
Del 1 de Enero al 31 de Diciembre de 2018					
Concepto	Hacienda Pública / Patrimonio Contribuido	Hacienda Pública / Patrimonio Generado de Ejercicios Anteriores	Hacienda Pública / Patrimonio Generado del Ejercicio	Exceso o Insuficiencia en la Actualización de la Hacienda Pública / Patrimonio	Total
Hacienda Pública / Patrimonio Contribuido Neto de 2017	0.0				0.0
Aportaciones					0.0
Donaciones de Capital					0.0
Actualización de la Hacienda Pública/Patrimonio					0.0
Hacienda Pública / Patrimonio Generado Neto de 2017		0.0	0.0		0.0
Resultados del Ejercicio (Ahorro/Desahorro)					0.0
Resultados de Ejercicios Anteriores					0.0
Revalúos					0.0
Reservas					0.0
Rectificaciones de Resultados de Ejercicios Anteriores					0.0
Exceso o Insuficiencia en la Actualización de la Hacienda Pública / Patrimonio Neto de 2017				0.0	0.0
Resultado por Posición Monetaria					0.0
Resultado por Tenencia de Activos no Monetarios					0.0
Hacienda Pública / Patrimonio Neto Final de 2017	0.0	0.0	0.0	0.0	0.0
Cambios en la Hacienda Pública / Patrimonio Contribuido Neto de 2018	0.0				0.0
Aportaciones					0.0
Donaciones de Capital					0.0
Actualización de la Hacienda Pública/Patrimonio					0.0
Variaciones de la Hacienda Pública / Patrimonio Generado Neto de 2018		0.0	31,083.5		31,083.5
Resultados del Ejercicio (Ahorro/Desahorro)			31,083.5		31,083.5
Resultados de Ejercicios Anteriores					0.0
Revalúos					0.0
Reservas					0.0
Rectificaciones de Resultados de Ejercicios Anteriores					0.0
Cambios en el Exceso o Insuficiencia en la Actualización de la Hacienda Pública / Patrimonio Neto de 2018				0.0	0.0
Resultado por Posición Monetaria					0.0
Resultado por Tenencia de Activos no Monetarios					0.0
Hacienda Pública / Patrimonio Neto Final de 2018	0.0	0.0	31,083.5	0.0	31,083.5

**Secretaría Ejecutiva del Sistema Estatal Anticorrupción del Estado de México y
Municipios**
Estado de Cambios en la Situación Financiera
Del 1 de Enero al 31 de Diciembre de 2018
(Miles de Pesos)

Concepto	Origen	Aplicación
ACTIVO	4.8	32,869.5
Activo Circulante		30,655.8
Efectivo y Equivalentes		29,102.3
Derechos a Recibir Efectivo o Equivalentes		1,553.5
Derechos a Recibir Bienes o Servicios		
Inventarios		
Almacenes		
Estimación por Pérdida o Deterioro de Activos Circulantes		
Otros Activos Circulantes		
Activo No Circulante	4.8	2,213.7
Inversiones Financieras a Largo Plazo		
Derechos a Recibir Efectivo o Equivalentes a Largo Plazo		
Bienes Inmuebles, Infraestructura y Construcciones en Proceso		
Bienes Muebles		2,213.7
Activos Intangibles		
Depreciación, Deterioro y Amortización Acumulada de Bienes	4.8	
Activos Diferidos		
Estimación por Pérdida o Deterioro de Activos no Circulantes		
Otros Activos no Circulantes		
PASIVO	1,781.2	
Pasivo Circulante	1,781.2	
Cuentas por Pagar a Corto Plazo	1,781.2	
Documentos por Pagar a Corto Plazo		
Porción a Corto Plazo de la Deuda Pública a Largo Plazo		
Títulos y Valores a Corto Plazo		
Pasivos Diferidos a Corto Plazo		
Fondos y Bienes de Terceros en Garantía y/o Administración a Corto Plazo		
Provisiones a Corto Plazo		
Otros Pasivos a Corto Plazo		
Pasivo No Circulante		
Cuentas por Pagar a Largo Plazo		
Documentos por Pagar a Largo Plazo		
Deuda Pública a Largo Plazo		
Pasivos Diferidos a Largo Plazo		
Fondos y Bienes de Terceros en Garantía y/o en Administración a Largo Plazo		
Provisiones a Largo Plazo		
HACIENDA PÚBLICA/PATRIMONIO	31,083.5	
Hacienda Pública/Patrimonio Contribuido		
Aportaciones		
Donaciones de Capital		
Actualización de la Hacienda Pública/Patrimonio		
Hacienda Pública/Patrimonio Generado	31,083.5	
Resultados del Ejercicio (Ahorro/Desahorro)	31,083.5	
Resultados de Ejercicios Anteriores		
Revalúos		
Reservas		
Rectificaciones de Resultados de Ejercicios Anteriores		
Exceso o insuficiencia en la Actualización de la Hacienda Pública/Patrimonio		
Resultado por Posición Monetaria		
Resultado por Tenencia de Activos no Monetarios		

Secretaría Ejecutiva del Sistema Estatal Anticorrupción del Estado de México y Municipios
Estado de Flujos de Efectivo
Del 1 de Enero al 31 de Diciembre de 2018
(Miles de Pesos)

Concepto	2018
Flujos de Efectivo de las Actividades de Operación	
Origen	61,084.7
Impuestos	
Cuotas y Aportaciones de Seguridad Social	
Contribuciones de Mejoras	
Derechos	
Productos de Tipo Corriente	
Aprovechamientos de Tipo Corriente	
Ingresos por Venta de Bienes y Servicios	
Ingresos no Comprendidos en las Fracciones de la Ley de Ingresos Causados en Ejercicios Fiscales	
Anteriores Pendientes de Liquidación o Pago	
Participaciones y Aportaciones	
Transferencias, Asignaciones y Subsidios y Otras Ayudas	61,076.0
Otros Orígenes de Operación	8.7
Aplicación	30,001.2
Servicios Personales	13,521.6
Materiales y Suministros	1,026.5
Servicios Generales	15,178.3
Transferencias Internas y Asignaciones al Sector Público	
Transferencias al Resto del Sector Público	
Subsidios y Subvenciones	
Ayudas Sociales	
Pensiones y Jubilaciones	
Transferencias a Fideicomisos, Mandatos y Contratos Análogos	
Transferencias a la Seguridad Social	
Donativos	
Transferencias al Exterior	
Participaciones	
Aportaciones	
Convenios	
Otras Aplicaciones de Operación	274.8
Flujos Netos de Efectivo por Actividades de Operación	31,083.5
Flujos de Efectivo de las Actividades de Inversión	
Origen	4.8
Bienes Inmuebles, Infraestructura y Construcciones en Proceso	
Bienes Muebles	4.8
Otros Orígenes de Inversión	
Aplicación	3,767.2
Bienes Inmuebles, Infraestructura y Construcciones en Proceso	
Bienes Muebles	2,213.7
Otras Aplicaciones de Inversión	1,553.5
Flujos Netos de Efectivo por Actividades de Inversión	-3,762.4
Flujo de Efectivo de las Actividades de Financiamiento	
Origen	1,781.2
Endeudamiento Neto	
Interno	
Externo	
Otros Orígenes de Financiamiento	1,781.2
Aplicación	.0
Servicios de la Deuda	
Interno	
Externo	
Otras Aplicaciones de Financiamiento	
Flujos Netos de Efectivo por Actividades de Financiamiento	1,781.2
Incremento/Disminución Neta en el Efectivo y Equivalentes al Efectivo	29,102.3
Efectivo y Equivalentes al Efectivo al Inicio del Ejercicio	
Efectivo y Equivalentes al Efectivo al Final del Ejercicio	29,102.3

S E S A E M M

Secretaría Ejecutiva del Sistema Estatal Anticorrupción del Estado de México y Municipios

Estado Analítico del Activo

Del 1 de Enero al 31 de Diciembre de 2018

(Miles de Pesos)

Concepto	Saldo Inicial	Cargos del Periodo	Abonos del Periodo	Saldo Final	Variación del Periodo
	1	2	3	4 =(1+2-3)	(4-1)
ACTIVO		138,791.7	105,927.0	32,864.7	32,864.7
Activo Circulante		136,578.0	105,922.2	30,655.8	30,655.8
Efectivo y Equivalentes		74,327.3	45,225.0	29,102.3	29,102.3
Derechos a Recibir Efectivo o Equivalentes		62,250.7	60,697.2	1,553.5	1,553.5
Derechos a Recibir Bienes o Servicios					
Inventarios					
Almacenes					
Estimación por Pérdida o Deterioro de Activos Circulantes					
Otros Activos Circulantes					
Activo No Circulante		2,213.7	4.8	2,208.9	2,208.9
Inversiones Financieras a Largo Plazo					
Derechos a Recibir Efectivo o Equivalentes a Largo Plazo					
Bienes Inmuebles, Infraestructura y Construcciones en Proceso					
Bienes Muebles		2,213.7		2,213.7	2,213.7
Activos Intangibles					
Depreciación, Deterioro y Amortización Acumulada de Bienes			4.8	-4.8	-4.8
Activos Diferidos					
Estimación por Pérdida o Deterioro de Activos no Circulantes					
Otros Activos no Circulantes					

Secretaría Ejecutiva del Sistema Estatal Anticorrupción del Estado de México y Municipios
Estado Analítico de la Deuda y Otros Pasivos
Del 1 de Enero al 31 de Diciembre de 2018
(Miles de Pesos)

Denominación de las Deudas	Moneda de Contratación	Institución o País Acreedor	Saldo Inicial del Período	Saldo Final del Período
DEUDA PÚBLICA				
Corto Plazo				
Deuda Interna				
Instituciones de Crédito				
Títulos y Valores				
Arrendamientos Financieros				
Deuda Externa				
Organismos Financieros Internacionales				
Deuda Bilateral				
Títulos y Valores				
Arrendamientos Financieros				
Subtotal a Corto Plazo				
Largo Plazo				
Deuda Interna				
Instituciones de Crédito				
Títulos y Valores				
Arrendamientos Financieros				
Deuda Externa				
Organismos Financieros Internacionales				
Deuda Bilateral				
Títulos y Valores				
Arrendamientos Financieros				
Subtotal a Largo Plazo				
Otros Pasivos				1,781.2
Total de Deuda y Otros Pasivos				1,781.2

NOTAS A LOS ESTADOS FINANCIEROS

NOTAS DE DESGLOSE

1. ESTADO DE SITUACIÓN FINANCIERA

- **Efectivo y Equivalentes**

El equivalente de efectivo y las inversiones en valores negociables se encuentran representados por depósitos bancarios. A la fecha de los estados financieros, los intereses se incluyen en los resultados del ejercicio.

Concepto	2018
Bancos/Tesorería	29,102.3
Total	29,102.3
	=====

- **Derechos a Recibir Efectivos y Equivalentes y Bienes o Servicios a Recibir**

Concepto	2018
Cuentas por Cobrar al GEM	1,553.5
Total	1,553.5
	=====

- **Inversiones Financieras**

La cuenta de Inversiones financieras no considera fideicomisos, ni participaciones y aportaciones de capital. Durante el período inicial del 1º de enero al 31 de diciembre de 2018 la SESEAEM no aperturó cuentas por estos conceptos.

- **Bienes Muebles, Inmuebles e Intangibles**

Los Bienes Muebles e Inmuebles se muestran a su costo de adquisición, construcción, o bien a su valor estimado razonablemente o, al de un bien similar, determinado por el área administrativa correspondiente; o al de avalúo en caso de que sean producto de una donación, expropiación, adjudicación o dación en pago, aun cuando no se cuente con la factura o documento original que ampare la propiedad del bien. En todos los casos se incluyen los gastos y costos relacionados con su adquisición, incluyendo el impuesto al valor agregado; excepto, tratándose de organismos sujetos a un régimen fiscal distinto al de no contribuyentes; en apego a la normatividad de registro de Contabilidad Gubernamental. La actualización de los mismos se realizó hasta el 31 de diciembre de 2007, así como su correspondiente depreciación, conforme a lo establecido en la Circular de la Información Financiera para el reconocimiento de los efectos de la inflación, y tomando como referencia la NIF B-10, emitida por el Consejo Mexicano para la Investigación y Desarrollo de Normas de Información Financiera, A. C. Considerando que en los últimos 7 años de inflación en la economía mexicana no ha rebasado el 10 por ciento anual, se ha decidido no aplicar el procedimiento de reevaluación de los estados financieros de los entes gubernamentales.

Los Bienes Muebles e Inmuebles propiedad de la SESEAEM se registran a su valor histórico.

Bienes Inmuebles:	2018
Bienes Muebles:	
Mobiliario y Equipo de Oficina	128.0
Equipo de Cómputo	2018.3
Equipo Fotográfico	15.5
Equipo de Telecomunicación	28.2
Equipo Audiovisual	23.7
	<hr/>
Total de Bienes Muebles	2,213.7
	<hr/>
Depreciación Histórica:	
Equipo de Cómputo	4.4
Equipo Fotográfico	0.3
Equipo de Telecomunicación	0.1
	<hr/>
Total Depreciación, Deterioro y Amortización Acumulada de Bienes	4.8
	=====

La depreciación se calcula a partir del mes siguiente al de su adquisición, usando el método de línea recta, aplicando las tasas anuales conforme a lo dispuesto en el “Manual de Contabilidad Gubernamental para las Dependencias y Entidades Públicas del Gobierno del Estado de México”, que se mencionan a continuación:

Rubro	Años de Vida Útil	Tasa
Edificio	50	2%
Equipo de Cómputo	5	20%
Equipo de Oficina	33.3	3%
Muebles y Enseres	10	10%
Maquinaria, Otros Equipos Herramientas	10	10%
Equipo de Transporte	10	10%

El equipo de cómputo se integra al mobiliario y equipo de administración según las disposiciones del CONAC.

- Estimaciones y Deterioros**

Durante el periodo inicial del 1º de enero al 31 de diciembre de 2018, no se consideró necesario registrar estimaciones por deterioros del activo.

SESAEMM

- **Otros Activos**

En el rubro de otros activos no se realizaron movimientos que pudieran impactar financieramente durante el ejercicio.

PASIVO

Cuentas por Pagar a Corto Plazo

El rubro de cuentas por pagar a corto plazo está integrado como sigue:

Proveedores por Pagar a Corto Plazo	2018
Sic Suministros para el Comercio S.A. de C.V.	715.7
Carmen Ramos Flores	535.0
Computadoras Toluca S.A de C.V.	150.9
Subtotal	1,401.6
Retenciones y Contribuciones por Pagar a Corto Plazo	
Retenciones de I.S.R.	360.2
Subtotal	360.2
Otras Cuentas por Pagar a Corto Plazo	
Comité de Participación Ciudadana	19.4
Subtotal	19.4
Total	1,781.2
	=====

2. ESTADO DE ACTIVIDADES• **Ingresos de Gestión**

Concepto	2018
Subsidio y Subvenciones	61,076.0
Utilidades y Rendimientos de Otras Inversiones	8.7
Total	61,084.7

• **Gastos y Otras Pérdidas**

Concepto	2018
Servicios Personales	13,521.6
Materiales y Suministros	1,026.5
Servicios Generales	15,178.3
Otros Gastos y Pérdidas Extraordinarias	4.8
Inversión Pública no Capitalizable	270
Total	30,001.2

3. ESTADO DE VARIACIÓN EN LA HACIENDA PÚBLICA

- I. El Patrimonio de la Secretaría Ejecutiva del Sistema Estatal Anticorrupción del Estado de México está integrado por lo siguiente:
- II. Los bienes que le sean transmitidos por el Gobierno del Estado de México, para el desempeño de sus funciones.
- III. Los recursos que le sean asignados anualmente en el Presupuesto de Egresos del Gobierno del Estado de México para el Ejercicio Fiscal correspondiente.
- IV. Los demás bienes que, en su caso, le sean transferidos bajo cualquier otro título.

4. ESTADO DE FLUJOS DE EFECTIVO

1. Efectivo y Equivalentes

	2018	2017
Efectivo en Bancos –Tesorería	29,102.3	
Efectivo en Bancos- Dependencias		
Inversiones Temporales (hasta 3 meses)		
Fondos con Afectación Específica		
Depósitos de Fondos de Terceros y Otros		
Total de Efectivo y Equivalentes	29,102.3	

2. Adquisición de Bienes Muebles e Inmuebles

No Aplica.

3. Conciliación de los Flujos de Efectivo

	2018	2017
Flujos Netos por Actividades de Operación	31,083.5	
Flujos Netos de Efectivo por Actividades de Inversión	-3,762.4	
Flujos Netos de Efectivo por Actividades de Financiamiento	1,781.2	
Efectivo y Equivalentes al Efectivo al Inicio del Ejercicio		
Efectivo y Equivalentes al Efectivo al Final del Ejercicio	29,102.3	

5. CONCILIACIÓN ENTRE LOS INGRESOS PRESUPUESTARIOS Y CONTABLES, ASÍ COMO ENTRE LOS EGRESOS PRESUPUESTARIOS Y LOS GASTOS CONTABLES

Secretaría Ejecutiva del Sistema Estatal Anticorrupción del Estado de México y Municipios Conciliación entre los Ingresos Presupuestarios y Contables Correspondiente del 1 de Enero al 31 de Diciembre de 2018 (Miles de Pesos)		
1. Ingresos Presupuestarios		62,865.9
2. Más Ingresos Contables no Presupuestarios		
Incremento por Variación de Inventarios		
Disminución del Exceso de Estimaciones por Pérdida o Deterioro u Obsolescencia		
Disminución del Exceso de Provisiones		
Otros Ingresos y Beneficios Varios		
Otros Ingresos Contables no Presupuestarios		
3. Menos Ingresos Presupuestarios no Contables		1,781.2
Productos de Capital		
Aprovechamientos Capital		
Ingresos Derivados de Financiamientos	1,781.2	
Otros ingresos presupuestarios no contables		
4. Ingresos Contables (4 = 1 + 2 - 3)		61,084.7

S E S A E M M

Secretaría Ejecutiva del Sistema Estatal Anticorrupción del Estado de México y Municipios Conciliación entre los Egresos Presupuestarios y los Gastos Contables Correspondiente del 1 de Enero al 31 de Diciembre de 2018 (Miles de Pesos)		
1.- Total de Egresos (Presupuestarios)		32,210.1
2.- Menos Egresos Presupuestarios no Contables		2,483.7
Mobiliario y Equipo de Administración	2,483.7	
Mobiliario y Equipo Educativo y Recreativo		
Equipo e Instrumental Médico y de Laboratorio		
Vehículos y Equipo de Transporte		
Equipo de Defensa y Seguridad		
Maquinaria, Otros Equipos y Herramientas		
Activos Biológicos		
Bienes Inmuebles		
Activos Intangibles		
Obra Pública en Bienes Propios		
Acciones y Participaciones de Capital		
Compra de Títulos y Valores		
Inversiones en Fideicomisos, Mandatos y Otros Análogos		
Provisiones para Contingencias y Otras Erogaciones Especiales		
Amortización de la Deuda Pública		
Adeudos de Ejercicios Fiscales Anteriores (ADEFAS)		
Otros Egresos Presupuestales No Contables		
3. Más Gastos Contables no Presupuestales		274.8
Estimaciones, Depreciaciones, Deterioros, Obsolescencia y Amortizaciones	4.8	
Provisiones		
Disminución de Inventarios		
Aumento por Insuficiencia de Estimaciones por Pérdida o Deterioro u Obsolescencia		
Aumento por Insuficiencia de Provisiones		
Otros Gastos	270.0	
Otros Gastos Contables No Presupuestales		
4. Total de Gasto Contable (4 = 1 - 2 + 3)		30,001.2

NOTAS DE MEMORIA (CUENTAS DE ORDEN)

Secretaría Ejecutiva del Sistema Estatal Anticorrupción del Estado de México y Municipios	
CUENTAS DE ORDEN CONTABLES	
(Miles de Pesos)	
	<u>2 0 1 8</u>
CUENTAS DEUDORAS	
Almacén	398.5
	<u>398.5</u>
CUENTAS ACREEDORAS	
Artículos Disponibles por el Almacén	398.5
	<u>398.5</u>

Secretaría Ejecutiva del Sistema Estatal Anticorrupción del Estado de México y Municipios	
CUENTAS DE ORDEN PRESUPUESTALES	
(Miles de Pesos)	
	<u>2 0 1 8</u>
CUENTAS DEUDORAS	
Ley de Ingresos Estimada	61,076.0
Presupuesto de Egresos por Ejercer de Gastos de Funcionamiento	28,865.8
Presupuesto de Egresos Devengado de Gasto de Funcionamiento	1,411.7
Presupuesto de Egresos Pagado de Gastos de Funcionamiento	30,798.4
	<u>122,151.9</u>
CUENTAS ACREEDORAS	
Ley de Ingresos por Ejecutar	-1,790.0
Ley de Ingresos Devengado	1,553.5
Ley de Ingresos Recaudado	61,312.4
Presupuesto de Egresos Aprobado de Gastos de Funcionamiento	61,076.0
	<u>122,151.9</u>

NOTAS DE GESTIÓN ADMINISTRATIVA

1. INTRODUCCIÓN

El ejercicio 2018 estuvo impactado por la incertidumbre económica, por lo que el GEM en previsión de los efectos que pudiesen tener en el presupuesto Estatal, reforzó las medidas de austeridad, racionalidad y disciplina presupuestal, con el Acuerdo para la Contención del Gasto y el Ahorro Presupuestario en la Administración Pública Estatal para el ejercicio Fiscal 2018.

2. PANORAMA ECONÓMICO FINANCIERO

En el capítulo sexto de la Ley del Sistema Anticorrupción del Estado de México y Municipios, artículo 24, se constituye la Secretaría Ejecutiva del Sistema Estatal Anticorrupción como un organismo descentralizado, no sectorizado, con personalidad jurídica y patrimonio propio, con autonomía técnica y de gestión.

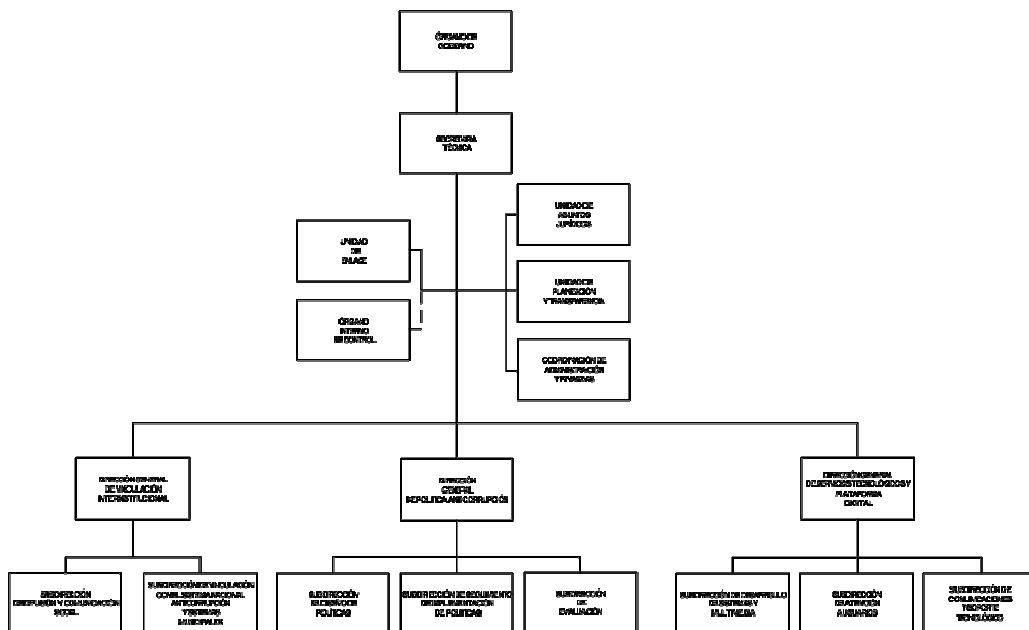
3. AUTORIZACIÓN E HISTORIA

El 30 de mayo de 2017 se publicó en el periódico oficial “Gaceta del Gobierno” el decreto N° 207 de la H. “LIX” Legislatura del Estado de México, por el que se expide la Ley del Sistema Anticorrupción del Estado de México y Municipios.

En el artículo 24, capítulo VI de la Ley del Sistema de Anticorrupción del Estado de México y Municipios se constituye la Secretaría Ejecutiva del Sistema Estatal Anticorrupción, debiendo iniciar operaciones a más tardar a los sesenta días naturales siguientes a la sesión de instalación del Comité Coordinador del Sistema Estatal Anticorrupción, dándose de alta para efectos del Registro Federal de Contribuyentes el 12 de enero de 2018, como un organismo descentralizado, no sectorizado, con personalidad jurídica y patrimonio propio, con autonomía técnica y de gestión, mismo que tendrá su sede en la ciudad de Toluca de Lerdo.

4. ORGANIZACIÓN Y OBJETO SOCIAL

Organigrama:



Objeto Social

Establecer las bases de coordinación entre el Estado y los Municipios para el funcionamiento de los Sistemas Anticorrupción, de conformidad con lo dispuesto en la Constitución Política de los Estados Unidos Mexicanos, la Constitución Política del Estado Libre y Soberano de México y la Ley General del Sistema Nacional Anticorrupción, para que las autoridades estatales y municipales competentes prevengan, investiguen y sancionen las faltas administrativas y los hechos de corrupción.

Principal Actividad

Es la Instancia de coordinación entre las autoridades de los órdenes de gobierno competentes en la prevención, detección y sanción de responsabilidades administrativas, actos y hechos de corrupción, así como la fiscalización y control de recursos públicos.

Estructura Operativa

La Secretaría Ejecutiva del Sistema Estatal Anticorrupción cuenta con la siguiente estructura operativa para la realización de sus atribuciones, objetivos y fines:

Un Secretario Técnico quien ejerce la dirección de la Secretaría Ejecutiva que durará cinco años en su encargo sin poder ser reelegido.

20 Unidades Administrativas como sigue:

- 1 con nivel jerárquico equivalente a subsecretaría,
- 4 a dirección general,
- 3 a dirección de área,
- 10 a subdirección y
- 2 a departamento

97 plazas integradas por:

- 5 de mando superior
- 16 de mando medio,
- 23 de enlace y apoyo técnico y
- 53 operativas

Se celebran 5 contratos de prestación de servicios profesionales para los integrantes del Comité de Participación Ciudadana

La Secretaría Ejecutiva del Sistema Estatal Anticorrupción cuenta con un órgano de gobierno integrado por los miembros del Comité Coordinador, presidido por el Presidente del Comité de Participación Ciudadana.

El Secretario Técnico ejerce la dirección de la Secretaría Ejecutiva con las siguientes facultades:

- I. Administrar y representar legalmente a la Secretaría Ejecutiva.
- II. Formular oportunamente los programas y acciones de corto, mediano y largo plazo, así como los presupuestos de la Secretaría Ejecutiva y presentarlos para su aprobación.
- III. Formular los programas de organización que resulten necesarios para el cumplimiento de las funciones de la Secretaría Ejecutiva.
- IV. Proponer ante su órgano de gobierno los métodos o lineamientos que permitan el óptimo aprovechamiento de los bienes y recursos de la Secretaría Ejecutiva.

SESAEMM

- V. Tomar las medidas pertinentes a fin de que las funciones de la Secretaría Ejecutiva se realicen de manera articulada, congruente y eficaz.
- VI. Establecer los procedimientos para controlar la calidad de los insumos técnicos necesarios para que el Comité Coordinador realice sus funciones y elaborar las propuestas a que se refiere esta Ley.
- VII. Proponer al órgano de gobierno de la Secretaría Ejecutiva el nombramiento o la remoción de los dos primeros niveles de servidores de dicho organismo, la fijación de sueldos y demás prestaciones conforme al presupuesto autorizado.
- VIII. Recabar información y elementos estadísticos que reflejen el estado de las funciones de la Secretaría Ejecutiva para poder mejorar la gestión de la misma.
- IX. Establecer los sistemas de control necesarios para alcanzar las metas u objetivos propuestos.
- X. Presentar al órgano de gobierno de la Secretaría Ejecutiva el informe del desempeño de las actividades del organismo, incluido el ejercicio de los presupuestos, ingresos y egresos y los estados financieros correspondientes.
- XI. Establecer los mecanismos de evaluación que destaquen la eficiencia y la eficacia con que se desempeñe la Secretaría Ejecutiva y presentar a su órgano de gobierno por lo menos dos veces al año la evaluación de gestión correspondiente.
- XII. Ejecutar los acuerdos que dicte el órgano de gobierno de la Secretaría Ejecutiva.
- XIII. Suscribir, en su caso, los contratos colectivos e individuales que regulen las relaciones laborales de la Secretaría Ejecutiva con sus trabajadores.
- XIV. Las que señalen otras leyes, reglamentos, decretos, acuerdos y demás disposiciones administrativas aplicables en la materia.

Adicionalmente el Secretario Técnico tiene las funciones siguientes:

- I. Actuar como Secretario del Comité Coordinador y del Órgano de Gobierno de la Secretaría Ejecutiva.
- II. Ejecutar y dar seguimiento a los acuerdos y resoluciones emitidos por el Comité Coordinador y del órgano de gobierno de la Secretaría Ejecutiva.
- III. Registrar y certificar los acuerdos emitidos por el Comité Coordinador y el órgano de gobierno de la Secretaría Ejecutiva, así como de los instrumentos jurídicos que se generen, integrando el archivo correspondiente en términos de las disposiciones aplicables.
- IV. Elaborar los anteproyectos de metodologías, indicadores y políticas integrales, para ser discutidas en la Comisión Ejecutiva y en su caso, sometidas a la consideración del Comité Coordinador.
- V. Proponer a la Comisión Ejecutiva, las evaluaciones que se llevarán a cabo de las Políticas Integrales a que se refiere la fracción V del artículo 9 de la presente Ley y una vez aprobadas realizarlas.
- VI. Realizar el trabajo técnico para la preparación de documentos que se llevarán como propuestas de acuerdo al Comité Coordinador, al órgano de gobierno de la Secretaría Ejecutiva y a la Comisión Ejecutiva.
- VII. Preparar el proyecto de calendario de los trabajos del Comité Coordinador, del órgano de gobierno de la Secretaría Ejecutiva y de la Comisión Ejecutiva.

- VIII. Elaborar los anteproyectos de Informes del Sistema Estatal Anticorrupción, someterlos a la revisión y observación de la Comisión Ejecutiva y remitirlos al Comité Coordinador para su aprobación.
- IX. Realizar estudios especializados en materias relacionadas con la prevención, detección y disuasión de hechos de corrupción y de faltas administrativas, fiscalización y control de recursos públicos, previo acuerdo del Comité Coordinador.
- X. Administrar las plataformas digitales que establecerá el Comité Coordinador en términos de esta Ley y conforme a la Ley General del Sistema Nacional Anticorrupción, asegurando el acceso a las mismas de los integrantes del Comité Coordinador y la Comisión Ejecutiva.
- XI. Integrar los sistemas de información necesarios para que los resultados de las evaluaciones sean públicos y reflejen los avances o retrocesos en la política estatal anticorrupción.
- XII. Proveer a la Comisión Ejecutiva, los insumos necesarios para la elaboración de las propuestas a que se refiere la presente Ley. Para ello, podrá solicitar la información que estime pertinente para la realización de las actividades que le encomienda esta Ley, de oficio o a solicitud de los integrantes de la Comisión Ejecutiva.

Las relaciones de trabajo entre la Secretaría Ejecutiva y sus trabajadores se rigen por la Ley del Trabajo de los Servidores Públicos del Estado y Municipios.

La Secretaría Ejecutiva, contará con un órgano interno de control, cuyo titular será designado en términos de las disposiciones jurídicas aplicables y contará con la estructura que al efecto se determine.

El órgano interno de control estará limitado en sus atribuciones al control y fiscalización de la Secretaría Ejecutiva, exclusivamente respecto de las materias siguientes:

- I. Presupuesto.
- II. Contrataciones derivadas de la Ley de Contratación Pública del Estado de México y Municipios y del Código Administrativo del Estado de México.
- III. Conservación, uso, destino, afectación, enajenación y baja de bienes muebles e inmuebles.
- IV. Responsabilidades administrativas de Servidores públicos.
- V. Transparencia y acceso a la información pública en términos de la Ley de Transparencia y Acceso a la Información Pública del Estado de México y Municipios.

La Secretaría de la Contraloría del Gobierno del Estado de México y el órgano interno de control, como excepción a lo previsto de la Ley Orgánica de la Administración Pública del Estado de México, no podrán realizar auditorías o investigaciones encaminadas a revisar aspectos distintos a los aquí señalados.

Consideraciones fiscales de la SESAEMM

El régimen fiscal para las entidades públicas es el correspondiente a personas morales con fines no lucrativos y sus obligaciones fiscales se determinan conforme al objetivo y funciones asignadas en la Constitución Política del Estado Libre y Soberano de México, en la Ley que les da origen o en su Decreto de Creación, salvo los casos en que se realicen actividades distintas a la prestación de servicios públicos.

Tributa en el régimen fiscal título III de la ley del Impuesto Sobre la Renta, que regula a las personas morales con fines no lucrativos y por lo tanto no son sujetos del Impuesto Especial sobre Producción y Servicios, ni de la participación de Utilidades a los Trabajadores.

Tiene las obligaciones como retenedor del Impuesto Sobre la Renta en los capítulos de ingresos por salarios y en general por la prestación de un servicio personal subordinado, actividades profesionales (honorarios), sobre los cuales se aplican las disposiciones de la Ley del IVA en materia de retenciones y enteros, No realiza actos grabados para IVA.

Está obligado a pagar cuotas y aportaciones al Instituto de Seguridad Social del Estado de México y Municipios (ISSEMYM).

5. BASES DE PREPARACIÓN DE LOS ESTADOS FINANCIEROS

Los Estados Financieros adjuntos se prepararon de acuerdo con los Principios de Contabilidad Gubernamental, los cuales incluyen la realización de operaciones con base al Manual Único de Contabilidad Gubernamental para las Dependencias, Organismos Auxiliares y Fideicomisos del Gobierno del Estado de México, es el instrumento normativo básico en el que se integra el catálogo de cuentas, su estructura, su instructivo, la guía contabilizadora y los criterios y lineamientos para el registro de sus operaciones.

El órgano de coordinación para la armonización de la contabilidad gubernamental es el Consejo Nacional de Armonización Contable (CONAC), tiene por objeto la emisión de las normas contables y lineamientos para la generación de información financiera que aplicarán los entes públicos, previamente formuladas y propuestas por el Secretario Técnico. Desempeña una función única debido a que los instrumentos normativos, contables, económicos y financieros que emite deben ser implementados por los entes públicos, a través de las modificaciones, adiciones o reformas a su marco jurídico.

Estos estados financieros y sus notas, han sido preparados conforme a las Normas y Metodología para la Emisión de Información Financiera y Estructura de los Estados Financieros Básicos del Ente Público y Características de sus Notas, publicadas en el Diario Oficial de la Federación de fecha 1° de diciembre de 2009.

6. POLÍTICAS DE CONTABILIDAD SIGNIFICATIVAS

Bancos-Tesorería e Inversiones Financieras a Corto Plazo

Los valores realizables se encuentran presentados principalmente por depósitos bancarios, valuados a su valor nominal, el cual no excede al valor de mercado. Los rendimientos de estas inversiones se registran conforme se devengan.

Cuentas por Cobrar a Corto Plazo

Los subsidios estatales pendientes de cobrar se registran a su valor nominal y reconocen el derecho a recibir los ingresos conforme al calendario presupuestal establecido y a la expedición de los contra-recibos correspondientes.

Deudores Diversos a Corto Plazo

Los subsidios pendientes de cobrar se registran a su valor nominal y reconocen el derecho a recibir los ingresos conforme al calendario presupuestal establecido y a la expedición del recibo correspondiente.

Las cantidades entregadas a los servidores públicos para la realización de gastos por comprobar se registran al valor nominal.

Activo no Circulante (Inmuebles, Muebles y Depreciación)

Los bienes inmuebles o muebles como son; Terrenos, Edificios, Mobiliario y Equipo, Vehículos, Maquinaria, Equipos especiales, entre otros, se registran a su costo de adquisición, asentado en los documentos respectivos. En el caso de donaciones, expropiaciones o adjudicaciones, se registran a su valor estimado razonable o de avalúo, cumpliendo con lo establecido por el postulado de Contabilidad Gubernamental, Hasta el 31 de diciembre de 2007 se actualizaron mediante la aplicación de factores derivados del INPC.

Tratándose de las adquisiciones de bienes muebles, con un costo unitario igual o mayor a 35 veces el Salario Mínimo, se registran contablemente con un aumento en el activo y aquellas con un importe menor se

registran como gastos. En ambos casos se afecta el presupuesto de egresos en la partida y programa correspondiente.

Depreciación

La depreciación representa la parte estimada de la capacidad de los activos que se han consumido durante el periodo, su fin es de índole informativa.

El registro contable de la depreciación tiene como objetivo reconocer la pérdida del valor de un activo que puede originarse por obsolescencia, desgaste o deterioro ordinario, defectos de fabricación, falta de uso, insuficiencia, entre otros.

La depreciación deberá calcularse, a partir del mes siguiente al de su adquisición, conforme al método de línea recta, de acuerdo a los porcentajes vigentes en el Manual de Contabilidad Gubernamental para las dependencias y Entidades Públicas del Gobierno y Municipios del Estado de México y se determina sobre el valor actualizado de los bienes, aplicando las siguientes tasas anuales:

Rubro	Años de Vida Útil	Tasa
Edificio	50	2%
Equipo de computo	5	20%
Equipo de oficina	33.3	3%
Muebles y enseres	10	10%
Maquinaria, otros equipos herramientas	10	10%
Equipo de transporte	10	10%

Construcciones en Proceso

Se registran al costo histórico cuando se inicia el proceso adquisitivo, o bien, se formaliza la operación, independientemente de la forma o documentación que la soporte y/o con el costo histórico de las estimaciones pagadas a los contratistas e incluyen el costo de la elaboración de los proyectos, la propia construcción y la supervisión, así como los gastos y costos relacionados con la misma generados desde la planeación hasta su conclusión. Una vez terminada la obra, el valor de la construcción se transfiere a los bienes inmuebles que integran los bienes inmuebles. La obra pública se deberá registrar invariablemente en la cuenta Construcciones en proceso.

Cuentas por Pagar a Corto Plazo

Las cuentas por pagar a favor de los proveedores se registran a su valor nominal y reconocen la obligación de pagar los servicios, la adquisición de bienes y las obras conforme se devengan, es decir, cuando se inicia el proceso adquisitivo, o bien, se formaliza la operación, independientemente de la forma o documentación que la soporte.

Obligaciones Laborales al Retiro

Las obligaciones laborales al retiro relacionadas con la prima de antigüedad, las indemnizaciones y compensaciones que se tengan que pagar a los empleados que dejen de prestar sus servicios bajo ciertas circunstancias, incluso por despidos injustificados resueltos por los tribunales correspondientes, se reconocen contablemente en el ejercicio en que se pagan y se afecta el presupuesto de egresos respectivo.

El régimen de seguridad social al que están sujetos los Servidores Públicos es el del Instituto de Seguridad Social del Estado de México y Municipios (ISSEMYM) para la salvaguarda de su derecho a la salud.

Aportaciones

Las aportaciones efectuadas por el Gobierno del Estado de México en inversión física (bienes muebles e inmuebles) se registran en el patrimonio considerando el valor asentado en las actas entrega recepción de las obras o de las facturas de los bienes muebles.

Las aportaciones efectuadas por el GEM en efectivo para la adquisición de bienes muebles e inmuebles y las destinadas para gasto corriente se registran como ingreso en el estado de resultados.

Ingresos por Venta de Bienes y Servicios

Los ingresos propios provienen de inscripciones, cuotas, cursos propedéuticos, examen extraordinario, reposición de credencial, constancias, certificados de estudios, exámenes especiales, cafetería y cursos de inglés, se reconocen cuando efectivamente son cobrados.

Ingresos por Subsidios Estatales

Se registran al valor histórico sobre la base de lo devengado conforme al calendario presupuestal establecido y a la expedición de los contra-recibos correspondientes, independientemente de la fecha en que éstos sean cobrados por la SESAEMM.

Ingresos por Subsidios Federales

Se registran a su valor nominal sobre la base de lo devengado conforme al calendario presupuestal establecido y a la expedición de los recibos correspondientes, independientemente de la fecha en que éstos sean cobrados por la SESAEMM.

Ingresos Financieros

Los ingresos financieros representan los intereses ganados producto de los excedentes de efectivo, que la SESAEMM mantiene en inversiones en valores de inmediata realización, se reconocen conforme se devengan.

Egresos y Otras Pérdidas

Los gastos de operación se registran a su valor nominal y se reconocen conforme los bienes o servicios se reciben o se devengan, es decir, cuando se inicia el proceso adquisitivo, o bien cuando se formaliza la operación, independientemente de la forma o documentación que la soporte.

Impuesto al Valor Agregado

El impuesto al valor agregado pagado a los proveedores se registra formando parte del valor de los bienes y servicios afectando los bienes que conforman los inmuebles, mobiliario y equipo, las construcciones en proceso o los gastos de operación.

Cuentas de Orden Presupuestales de Ingresos y Egresos

Con el propósito de contar con herramientas de control que permitan identificar los registros por Ingresos y Egresos de una entidad con el ejercicio presupuestal, la Contaduría General Gubernamental de común acuerdo con el Órgano Técnico de Fiscalización del Poder Legislativo y los Municipios optaron por incluir en el catálogo de cuentas, dentro del grupo de Cuentas de Orden, las cuentas presupuestales de ingresos y egresos.

7. POSICIÓN EN MONEDA EXTRANJERA Y PROTECCIÓN POR RIESGO CAMBIARIO

No Aplica.

8. REPORTE ANALÍTICO DEL ACTIVO

Los porcentajes de depreciación se utilizan de acuerdo al tipo de activo y se calcula a partir del mes siguiente al de su adquisición, usando el método de línea recta, aplicando las tasas anuales que se mencionan a continuación:

Rubro	Años de Vida Útil	Tasa
Edificio	50	2%
Equipo de Cómputo	5	20%
Equipo de Oficina	33.3	3%
Muebles y Enseres	10	10%
Maquinaria, Otros Equipos Herramientas	10	10%
Equipo de Transporte	10	10%

- Las inversiones en valores negociables, se encuentran representados por depósitos bancarios. A la fecha de los estados financieros, los intereses se incluyen en los resultados del ejercicio.
- La SESAEMM no cuenta con bienes dados en garantía, señalados en embargos, litigios, títulos de inversiones entregados en garantías, baja significativa del valor de inversiones financieras.
- Desmantelamiento de activos, procedimientos, implicaciones, efectos contables.

9. FIDEICOMISOS, MANDATOS Y ANÁLOGOS

No Aplica.

10. REPORTE DE RECAUDACIÓN

No Aplica.

11. INFORMACIÓN SOBRE LA DEUDA Y EL REPORTE ANALÍTICO DE LA DEUDA

No Aplica.

12. CALIFICACIONES OTORGADAS

No Aplica.

13. PROCESO DE MEJORA

Principales Políticas de Control Interno

El organismo ha dado puntual seguimiento a las recomendaciones de control interno expresadas tanto por el comisario como por el contralor interno en las reuniones llevadas a cabo durante el periodo inicial del 1º de enero al 31 de diciembre de 2018

Medidas de Desempeño Financiero, Metas y Alcance

El organismo ha observado el debido cumplimiento en el ejercicio del presupuesto asignado para su operación vigilando en todo momento que las medidas de control presupuestal hayan sido observadas puntualmente.

14. INFORMACIÓN POR SEGMENTOS

No Aplica.

15. EVENTOS POSTERIORES AL CIERRE

No Aplica.

16. PARTES RELACIONADAS

No Aplica.

17. RESPONSABILIDAD SOBRE LA PRESENTACIÓN RAZONABLE DE LOS ESTADOS FINANCIEROS

“Bajo protesta de decir verdad declaramos que los Estados Financieros y sus notas, son razonablemente correctos y son responsabilidad del emisor”.

El Despacho Liconsa Salgado y Asociados. S.C., dictaminó los Estados Financieros de la Secretaría Ejecutiva del Sistema Estatal Anticorrupción del Estado de México y Municipios al 31 de diciembre de 2018, mediante el cual expresa la opinión de que presenta razonablemente, en todos los aspectos materiales, la situación financiera de la Secretaría.

INFORMACIÓN PRESUPUESTARIA



SESAEMM

CUENTA PÚBLICA DEL GOBIERNO, ORGANISMOS AUXILIARES Y AUTÓNOMOS DEL ESTADO DE MÉXICO 2018

**Secretaría Ejecutiva del Sistema Estatal Anticorrupción del Estado de México y Municipios
Ingresos y Egresos
Al 31 de Diciembre de 2018
(Miles de pesos)**

CONCEPTO	PRESUPUESTO AUTORIZADO	%	AMPLIACIÓN	REDUCCIÓN	AUTORIZADO FINAL	%	PRESUPUESTO EJERCIDO	%	VARIACIÓN INICIAL	%	VARIACIÓN MODIFICADO	%
INGRESOS:		100.0	61,076.0		61,076.0	100.0	62,865.9	100.0	62,865.9		1,789.9	2.9
Superávit Ejercicio Anterior												
Ordinarios			61,076.0		61,076.0	100.0	62,865.9	100.0	62,865.9		1,789.9	2.9
Estatales			61,076.0		61,076.0	100.0	62,865.9	100.0	61,076.0			
- Tributarios												
Impuestos sobre Erogaciones												
Impuestos sobre Tenencia												
Otros Impuestos y Accesorios												
- No Tributarios												
Derechos												
Sector Central												
Organismos Auxiliares												
Aportaciones de Mejoras												
Productos												
Aprovechamientos												
Ingresos Financieros							1,789.90	2.8	1,789.9		1,789.9	
Aportaciones y Cuotas de Seguridad Social												
Ingreso por Venta de Bienes y Servicios												
Transferencias Asignaciones, Subsidio y Otras Ayudas			61,076.0		61,076.0	100.0	61,076.00	97.2	61,076.0			
Federales												
Participaciones Federales												
Fondos de Aportaciones Ramo 33												
Otros Apoyos Federales												
Extraordinarios												
Generación de Adefas												
Financiamientos												
EGRESOS:		100.0	61,076.0		61,076.0	100.0	32,210.1	100.0	(32,210.1)		28,865.9	47.3
Poderes Legislativo y Judicial												
Poder Legislativo												
Poder Judicial												
Gasto Total de Poder Ejecutivo			61,076.0		61,076.0	100.0	32,210.1	100.0	(32,210.1)		28,865.9	47.3
Gasto Programable:			61,076.0		61,076.0	100.0	32,210.1	100.0	(32,210.1)		28,865.9	47.3
Gasto Corriente			56,422.4		56,422.4	92.4	29,726.4	92.3	(29,726.4)		26,696.0	47.3
Servicios Personales			32,574.8		32,574.8	53.3	13,521.6	42.0	(13,521.6)		19,053.2	
Gasto Operativo			23,847.6		23,847.6	39.0	16,204.8	50.3	(16,204.8)		7,642.8	32.0
- Materiales y Suministros			2,326.7		2,326.7	3.8	1,026.5	3.2	(1,026.5)		1,300.2	55.9
- Servicios Generales			21,520.9		21,520.9	35.2	15,178.3	47.1	(15,178.3)		6,342.6	29.5
Transferencias												
- Organismos Autonomos												
- Subsidios y Apoyos												
Inversión Pública			4,653.6		4,653.6	7.6	2,483.7	7.7	(2,483.7)		2,169.9	46.6
- Bienes Muebles e Inmuebles			4,653.6		4,653.6	7.6	2,483.7	7.7	(2,483.7)		2,169.9	46.6
- Obra Pública												
- Inversión Financiera												
Gasto No Programable												
Transferencias a Municipios												
- Participaciones												
- Aportaciones del Ramo 33												
- Convenios												
Deuda Pública												
- Costo Financiero de la Deuda												
- Amortizaciones												
- Pago de Adefas												
Superávit(+)/ Deficit (-)							30,655.8					
% de los Ingresos							48.8					

S E S A E M M

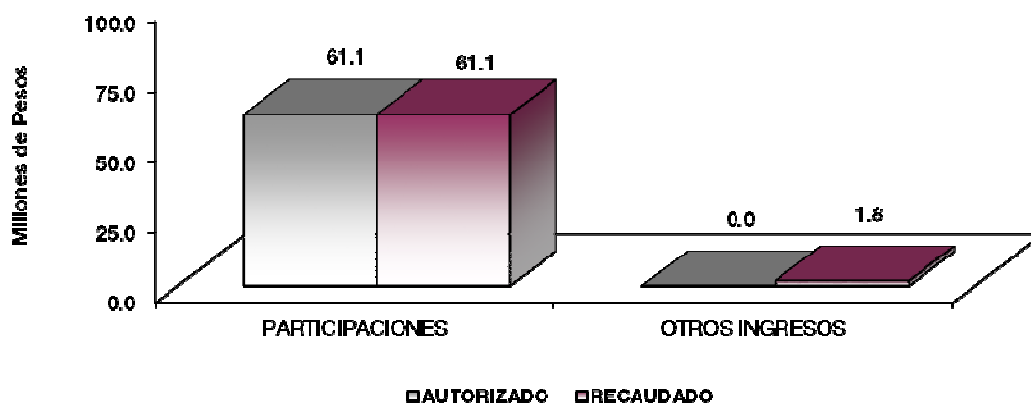
Secretaría Ejecutiva del Sistema Estatal Anticorrupción del Estado de México y Municipios
Estado Analítico de Ingresos
Del 1 de Enero al 31 de Diciembre de 2018
(Miles de Pesos)

Rubro de Ingresos	Ingreso					Diferencia (6= 5 - 1)
	Estimado	Ampliaciones y Reducciones	Modificado	Devengado	Recaudado	
	(1)	(2)	(3= 1 + 2)	(4)	(5)	
Impuestos						
Cuotas y Aportaciones de Seguridad Social						
Contribuciones de Mejoras						
Derechos						
Productos						
Corriente						
Capital						
Aprovechamientos						
Corriente						
Capital						
Ingresos por Ventas de Bienes y Servicios						
Participaciones y Aportaciones						
Transferencias, Asignaciones, Subsidios y Otras Ayudas		61,076.0	61,076.0	61,076.0	61,076.0	61,076.0
Ingresos Derivados de Financiamientos				1,789.9	1,789.9	1,789.9
Total		61,076.0	61,076.0	62,865.9	62,865.9	62,865.9
				Ingresos excedentes*		

Estado Analítico de Ingresos por Fuente de Financiamiento	Ingreso					Diferencia (6= 5 - 1)
	Estimado	Ampliaciones y Reducciones	Modificado	Devengado	Recaudado	
	(1)	(2)	(3= 1 + 2)	(4)	(5)	
Ingresos del Gobierno						
Impuestos						
Contribuciones de Mejoras						
Derechos						
Productos						
Corriente						
Capital						
Aprovechamientos						
Corriente						
Capital						
Participaciones y Aportaciones						
Transferencias, Asignaciones, Subsidios y Otras Ayudas						
Ingresos de Organismos y Empresas		61,076.0	61,076.0	61,076.0	61,076.0	61,076.0
Cuotas y Aportaciones de Seguridad Social						
Ingresos por Ventas de Bienes y Servicios						
Transferencias, Asignaciones, Subsidios y Otras Ayudas		61,076.0	61,076.0	61,076.0	61,076.0	61,076.0
Ingresos Derivados de Financiamiento				1,789.9	1,789.9	1,789.9
Ingresos Derivados de Financiamientos				1,789.9	1,789.9	1,789.9
Total		61,076.0	61,076.0	62,865.9	62,865.9	62,865.9
				Ingresos excedentes*		

Secretaría Ejecutiva del Sistema Estatal Anticorrupción del Estado de México y Municipios
INGRESOS
(Miles de Pesos)

INGRESOS	PREVISTO	PRESUPUESTO 2018			RECAUDADO	VARIACIÓN	
		ASIGNACIONES Y/O AMPLIACIONES	REDUCCIONES Y/O DISMINUCIONES	TOTAL AUTORIZADO		IMPORTE	%
PARTICIPACIONES, APORTACIONES, TRANSFERENCIAS, ASIGNACIONES, SUBSIDIOS Y OTRAS AYUDAS		61,076.0		61,076.0	61,076.0		
Subsidio		61,076.0		61,076.0	61,076.0		
OTROS INGRESOS Y BENEFICIOS					1,789.9	-1,789.9	
Pasivos que se Generen como Resultado de Erogaciones que se Devengan en el Ejercicio Fiscal pero que Quedan Pendientes de Liquidar al Cierre del Mismo Ingresos Diversos					1,781.2	-1,781.2	
					8.7	-8.7	
T O T A L		61,076.0		61,076.0	62,865.9	-1,789.9	-2.9



NOTAS AL PRESUPUESTO DE INGRESOS

INGRESOS

Se obtuvieron ampliaciones por 61 millones 76 mil pesos, logrando recaudar 62 millones 865.9 miles de pesos, teniendo una variación por más 1 millón 789.9 miles de pesos, lo que representó el 2.9 por ciento respecto del total autorizado.

La variación se dio principalmente en subsidio pendiente de cobro al cierre del ejercicio y otros ingresos y beneficios.



SESAEMM

PARTICIPACIONES, APORTACIONES, TRANSFERENCIAS, ASIGNACIONES, SUBSIDIOS Y OTRAS AYUDAS

Subsidio

Se tuvo un autorizado de 61 millones 76 mil pesos, lográndose recaudar en su totalidad.

OTROS INGRESOS Y BENEFICIOS

En este rubro se tuvo un recaudado de 1 millón 789.9 miles de pesos, de los cuales 1 millón 781.2 miles de pesos corresponden a Pasivos Pendientes de Liquidar al Cierre del Ejercicio y 8.7 miles pesos a Ingresos Diversos, por lo que se obtuvo una variación por 1 millón 798.9 miles de pesos.

CUENTA PÚBLICA DEL GOBIERNO, ORGANISMOS AUXILIARES Y AUTÓNOMOS DEL ESTADO DE MÉXICO 2018

**Secretaría Ejecutiva del Sistema Estatal Anticorrupción del Estado de México y Municipios
Estado Analítico del Ejercicio del Presupuesto de Egresos
Clasificación por Objeto del Gasto (Capítulo y Concepto)
Del 1 de Enero al 31 de Diciembre de 2018
(Miles de Pesos)**

Concepto	Egresos					Subejercicio 6 = (3 - 4)
	Aprobado	Ampliaciones/ (Reducciones)	Modificado	Devengado	Pagado	
	1	2	3 = (1 + 2)	4	5	
Servicios Personales	-	32,574.8	32,574.8	13,521.6	13,521.6	19,053.2
Remuneraciones al Personal de Carácter Permanente		14,783.4	14,783.4	5,673.9	5,673.9	9,109.5
Remuneraciones al Personal de Carácter Transitorio			-			-
Remuneraciones Adicionales y Especiales		9,370.8	9,370.8	6,007.5	6,007.5	3,363.3
Seguridad Social		6,022.4	6,022.4	1,442.9	1,442.9	4,579.5
Otras Prestaciones Sociales y Económicas		2,398.2	2,398.2	397.3	397.3	2,000.9
Previsiones			-			-
Pago de Estímulos a Servidores Públicos			-			-
Materiales y Suministros	-	2,326.7	2,326.7	1,026.5	1,026.5	1,300.2
Materiales de Administración, Emisión de Documentos y Artículos Oficiales		992.0	992.0	526.2	526.2	465.8
Alimentos y Utensilios		195.0	195.0	78.0	78.0	117.0
Materias Primas y Materiales de Producción y Comercialización			-			-
Materiales y Artículos de Construcción y de Reparación		170.1	170.1	5.8	5.8	164.3
Productos Químicos, Farmacéuticos y de Laboratorio		2.5	2.5	2.5	2.5	-
Combustibles, Lubricantes y Aditivos		595.0	595.0	270.2	270.2	324.8
Vestuario, Blancos, Prendas de Protección y Artículos Deportivos		1.2	1.2	1.2	1.2	-
Materiales y Suministros Para Seguridad			-			-
Herramientas, Refacciones y Accesorios Menores		370.9	370.9	142.6	142.6	228.3
Servicios Generales	-	21,520.9	21,520.9	15,178.3	15,178.3	6,342.6
Servicios Básicos		266.5	266.5	3.1	3.1	263.4
Servicios de Arrendamiento		1,950.9	1,950.9	358.6	358.6	1,592.3
Servicios Profesionales, Científicos, Técnicos y Otros Servicios		16,577.9	16,577.9	14,106.6	14,106.6	2,471.3
Servicios Financieros, Bancarios y Comerciales		23.1	23.1	13.3	13.3	9.8
Servicios de Instalación, Reparación, Mantenimiento y Conservación		1,086.0	1,086.0	23.5	23.5	1,062.5
Servicios de Comunicación Social y Publicidad		125.6	125.6	103.9	103.9	21.7
Servicios de Traslado y Viáticos		278.7	278.7	99.0	99.0	179.7
Servicios Oficiales		140.6	140.6	137.1	137.1	3.5
Otros Servicios Generales		1,071.6	1,071.6	333.2	333.2	738.4
Transferencias, Asignaciones, Subsidios y Otras Ayudas	-	-	-	-	-	-
Transferencias Internas y Asignaciones al Sector Público			-			-
Transferencias al Resto del Sector Público			-			-
Subsidios y Subvenciones			-			-
Ayudas Sociales			-			-
Pensiones y Jubilaciones			-			-
Transferencias a Fideicomisos, Mandatos y Otros Análogos			-			-
Transferencias a la Seguridad Social			-			-
Donativos			-			-
Transferencias al Exterior			-			-
Bienes Muebles, Inmuebles e Intangibles	-	4,653.6	4,653.6	2,483.7	2,483.7	2,169.9
Mobiliario y Equipo de Administración		4,602.3	4,602.3	2,433.0	2,433.0	2,169.3
Mobiliario y Equipo Educativo y Recreativo		39.3	39.3	39.2	39.2	0.1
Equipo e Instrumental Médico y de Laboratorio			-			-
Vehículos y Equipo de Transporte			-			-
Equipo de Defensa y Seguridad			-			-
Maquinaria, Otros Equipos y Herramientas			-			-
Activos Biológicos			-			-
Bienes Inmuebles			-			-
Activos Intangibles		12.0	12.0	11.5	11.5	0.5
Inversión Pública	-	-	-	-	-	-
Obra Pública en Bienes de Dominio Público			-			-
Obra Pública en Bienes Propios			-			-
Proyectos Productivos y Acciones de Fomento			-			-
Inversiones Financieras y Otras Provisiones	-	-	-	-	-	-
Inversiones Para el Fomento de Actividades Productivas			-			-
Acciones y Participaciones de Capital			-			-
Compra de Títulos y Valores			-			-
Concesión de Préstamos			-			-
Inversiones en Fideicomisos, Mandatos y Otros Análogos			-			-
Otras Inversiones Financieras			-			-
Provisiones para Contingencias y Otras Erogaciones Especiales			-			-
Participaciones y Aportaciones	-	-	-	-	-	-
Participaciones			-			-
Aportaciones			-			-
Convenios			-			-
Deuda Pública	-	-	-	-	-	-
Amortización de la Deuda Pública			-			-
Intereses de la Deuda Pública			-			-
Comisiones de la Deuda Pública			-			-
Gastos de la Deuda Pública			-			-
Costo por Coberturas			-			-
Apoyos Financieros			-			-
Adeudos de Ejercicios Fiscales Anteriores (Adefas)			-			-
Total del Gasto	-	61,076.0	61,076.0	32,210.1	32,210.1	28,865.9

S E S A E M M

Secretaría Ejecutiva del Sistema Estatal Anticorrupción del Estado de México y Municipios
Estado Analítico del Ejercicio del Presupuesto de Egresos
Clasificación Económica (por Tipo de Gasto)
Del 1 de Enero al 31 de Diciembre de 2018
(Miles de Pesos)

Concepto	Egresos					Subejercicio 6 = (3 - 4)
	Aprobado	Ampliaciones/ (Reducciones)	Modificado	Devengado	Pagado	
	1	2	3 = (1 + 2)	4	5	
Gasto Corriente		56,422.4	56,422.4	29,726.4	29,726.4	26,696.0
Gasto de Capital		4,653.6	4,653.6	2,483.7	2,483.7	2,169.9
Amortización de la Deuda y Disminución de Pasivos						-
Pensiones y Jubilaciones						-
Participaciones						-
Total del Gasto		61,076.0	61,076.0	32,210.1	32,210.1	28,865.9

Secretaría Ejecutiva del Sistema Estatal Anticorrupción del Estado de México y Municipios
Estado Analítico del Ejercicio del Presupuesto de Egresos
Clasificación Administrativa
Del 1 de Enero al 31 de Diciembre de 2018
(Miles de Pesos)

Concepto	Egresos					Subejercicio 6 = (3 - 4)
	Aprobado	Ampliaciones/ (Reducciones)	Modificado	Devengado	Pagado	
	1	2	3 = (1 + 2)	4	5	
Entidades Paraestatales y Fideicomisos No Empresariales y No Financieros	-	61,076.0	61,076.0	32,210.1	32,210.1	28,865.9
Instituciones Públicas de Seguridad Social	-	-	-	-	-	-
Entidades Paraestatales Empresariales No Financieras con Participación Estatal Mayoritaria	-	-	-	-	-	-
Entidades Paraestatales Empresariales Financieras Monetarias con Participación Estatal Mayoritaria	-	-	-	-	-	-
Entidades Paraestatales Empresariales Financieras No Monetarias con Participación Estatal Mayoritaria	-	-	-	-	-	-
Fideicomisos Financieros Públicos con Participación Estatal Mayoritaria	-	-	-	-	-	-
Total del Gasto		61,076.0	61,076.0	32,210.1	32,210.1	28,865.9

Secretaría Ejecutiva del Sistema Estatal Anticorrupción del Estado de México y Municipios
Estado Analítico del Ejercicio del Presupuesto de Egresos
Clasificación Administrativa
Del 1 de Enero al 31 de Diciembre de 2018
(Miles de Pesos)

Concepto	Egresos					Subejercicio 6 = (3 - 4)
	Aprobado	Ampliaciones/ (Reducciones)	Modificado	Devengado	Pagado	
	1	2	3 = (1 + 2)	4	5	
400N00000 Secretaría Ejecutiva del Sistema Estatal Anticorrupción del Estado de México y Municipios		61,076.0	61,076.0	32,210.1	32,210.1	28,865.9
			-			-
			-			-
			-			-
Total del Gasto		61,076.0	61,076.0	32,210.1	32,210.1	28,865.9

CUENTA PÚBLICA DEL GOBIERNO, ORGANISMOS AUXILIARES Y AUTÓNOMOS DEL ESTADO DE MÉXICO 2018

Secretaría Ejecutiva del Sistema Estatal Anticorrupción del Estado de México y Municipios
Estado Analítico del Ejercicio del Presupuesto de Egresos
Clasificación Administrativa
Del 1 de Enero al 31 de Diciembre de 2018
(Miles de pesos)

Concepto	Egresos					Subejercicio 6 = (3 - 4)
	Aprobado	Ampliaciones/ (Reducciones)	Modificado	Devengado	Pagado	
	1	2	3 = (1 + 2)	4	5	
Poder Ejecutivo		61,076.0	61,076.0	32,210.1	32,210.1	28,865.9
Poder Legislativo			-			-
Poder Judicial			-			-
Órganos Autónomos			-			-
Total del Gasto	-	61,076.0	61,076.0	32,210.1	32,210.1	28,865.9

Secretaría Ejecutiva del Sistema Estatal Anticorrupción del Estado de México y Municipios
Estado Analítico del Ejercicio del Presupuesto de Egresos
Clasificación Funcional (Finalidad y Función)
Del 1 de Enero al 31 de Diciembre de 2018
(Miles de Pesos)

Concepto	Egresos					Subejercicio 6 = (3 - 4)
	Aprobado	Ampliaciones/ (Reducciones)	Modificado	Devengado	Pagado	
	1	2	3 = (1 + 2)	4	5	
Gobierno	-	61,076.0	61,076.0	32,210.1	32,210.1	28,865.9
Legislación			-			-
Justicia			-			-
Coordinación de la Política de Gobierno		61,076.0	61,076.0	32,210.1	32,210.1	28,865.9
Relaciones Exteriores			-			-
Asuntos Financieros y Hacendarios			-			-
Seguridad Nacional			-			-
Asuntos de Orden Público y de Seguridad Interior			-			-
Otros Servicios Generales			-			-
Desarrollo Social	-	-	-	-	-	-
Protección Ambiental			-			-
Vivienda y Servicios a la Comunidad			-			-
Salud			-			-
Recreación, Cultura y Otras Manifestaciones Sociales			-			-
Educación			-			-
Protección Social			-			-
Otros Asuntos Sociales			-			-
Desarrollo Económico	-	-	-	-	-	-
Asuntos Económicos, Comerciales y Laborales en General			-			-
Agropecuaria, Silvicultura, Pesca y Caza			-			-
Combustibles y Energía			-			-
Minería, Manufacturas y Construcción			-			-
Transporte			-			-
Comunicaciones			-			-
Turismo			-			-
Ciencia, Tecnología e Innovación			-			-
Otras Industrias y Otros Asuntos Económicos			-			-
Otras no Clasificadas en Funciones Anteriores	-	-	-	-	-	-
Transacciones de la Deuda Pública / Costo Financiero de la Deuda			-			-
Transferencias, Participaciones y Aportaciones entre Diferentes Niveles y Órdenes de Gobierno			-			-
Saneamiento del Sistema Financiero			-			-
Adeudos de Ejercicios Fiscales Anteriores			-			-
Total del Gasto	-	61,076.0	61,076.0	32,210.1	32,210.1	28,865.9

SESAEMM

Secretaría Ejecutiva del Sistema Estatal Anticorrupción del Estado de México y Municipios
Endeudamiento Neto
Del 1 de Enero al 31 de Diciembre de 2018
(Miles de Pesos)

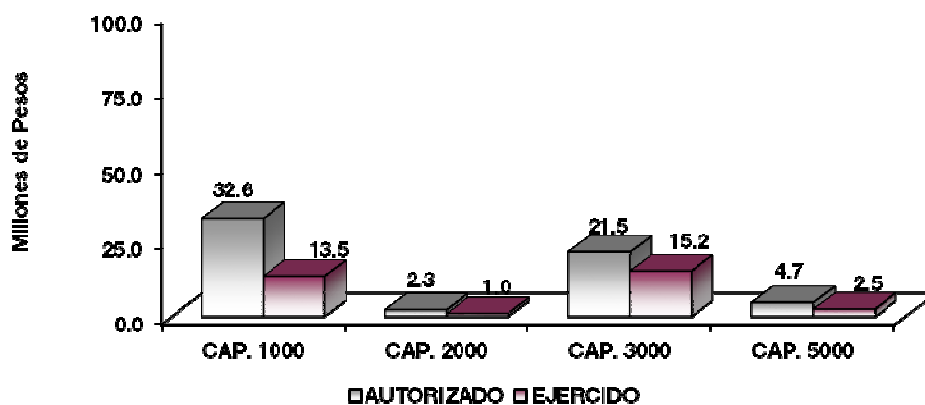
Identificación de Crédito o Instrumento	Contratación/Colocación	Amortización	Endeudamiento Neto
	A	B	C = A - B
Créditos Bancarios			
			-
			-
			-
			-
			-
			-
Total Créditos Bancarios	-	-	-
Otros Instrumentos de Deuda			
			-
			-
			-
			-
			-
Total Otros Instrumentos de Deuda	-	-	-
TOTAL	-	-	-

Secretaría Ejecutiva del Sistema Estatal Anticorrupción del Estado de México y Municipios
Intereses de la Deuda
Del 1 de Enero al 31 de Diciembre de 2018
(Miles de Pesos)

Identificación de Crédito o Instrumento	Devengado	Pagado
Créditos Bancarios		
Total de Intereses de Créditos Bancarios	-	-
Otros Instrumentos de Deuda		
Total de Intereses de Otros Instrumentos de Deuda	-	-
TOTAL	-	-

Secretaría Ejecutiva del Sistema Estatal Anticorrupción del Estado de México y Municipios
EGRESOS POR CAPÍTULO
(Miles de Pesos)

EGRESOS	PRESUPUESTO 2018				VARIACIÓN	
	PREVISTO	ASIGNACIONES Y/O AMPLIACIONES	REDUCCIONES Y/O DISMINUCIONES	TOTAL AUTORIZADO	EJERCIDO	IMPORTE %
Servicios Personales		34,061.8	1,487.0	32,574.8	13,521.6	19,053.2 58.5
Materiales y Suministros		2,829.7	503.0	2,326.7	1,026.5	1,300.2 55.9
Servicios Generales		23,973.8	2,452.9	21,520.9	15,178.3	6,342.6 29.5
Bienes Muebles, Inmuebles e Intangibles		5,853.7	1,200.1	4,653.6	2,483.7	2,169.9 46.6
T O T A L		66,719.0	5,643.0	61,076.0	32,210.1	28,865.9 47.3



NOTAS AL PRESUPUESTO DE EGRESOS

EGRESOS

Se tuvo ampliaciones y traspasos netos de más, por un importe de 61 millones 76 mil pesos, de los cuales se ejercieron 32 millones 210.1 miles de pesos, obteniendo una variación de 28 millones 865.9 miles de pesos, equivalente al 47.3 por ciento menos respecto al monto autorizado

SERVICIOS PERSONALES

Se tuvo ampliaciones y traspasos netos de más por 32 millones 574.8 miles de pesos, de los cuales se ejercieron 13 millones 521.6 miles de pesos, obteniendo un subejercicio de 19 millones 53.2 miles de pesos, lo que representó el 58.5 por ciento respecto al monto autorizado.

La variación obedece a que al cierre del ejercicio se contaba con el 33 por ciento de la plantilla autorizada.

MATERIALES Y SUMINISTROS

Se tuvo ampliaciones y traspasos netos de más por 2 millones 326.7 miles de pesos, de los cuales se ejercieron 1 millón 26.5 miles de pesos, obteniendo un subejercicio de 1 millón 300.2 miles de pesos, lo que representó el 55.9 por ciento respecto al monto autorizado.

SESAEMM

La variación se deriva a que no se cuenta con vehículos operativos para la distribución de combustible, así como a las restricciones en las partidas de gasto consideradas como "intransferibles" la cuales tienen restricción en cuanto al monto autorizado por lo que no puede disminuirse.

SERVICIOS GENERALES

Se tuvo ampliaciones y traspasos netos de más por 21 millones 520.9 miles de pesos, de los cuales se ejercieron 15 millones 178.3 miles de pesos, obteniendo un subejercicio de 6 millones 342.6 miles de pesos, lo que representó el 29.5 por ciento respecto al monto autorizado.

La variación se deriva a que no se cuenta con un inmueble y por lo tanto no se cubren servicios de vigilancia, luz, agua, energía eléctrica etc, así como a las restricciones en las partidas de gasto consideradas como "intransferibles" la cuales tienen restricción en cuanto al monto autorizado por lo que no puede disminuirse.

BIENES MUEBLES, INMUEBLES E INTANGIBLES

Se tuvo ampliaciones y traspasos netos de más por 4 millones 653.6 miles de pesos, de los cuales se ejercieron 2 millones 483.7 miles de pesos, obteniendo un subejercicio de 2 millones 169.9 miles de pesos, lo que representó el 46.6 por ciento respecto al monto autorizado.

INFORMACIÓN PRESUPUESTAL						
Secretaría Ejecutiva del Sistema Estatal Anticorrupción del Estado de México y Municipios						
EGRESOS POR OBJETO DEL GASTO						
(Miles de Pesos)						
CAPÍTULO Y OBJETO DEL GASTO	PRESUPUESTO 2018					
	PREVISTO	ASIGNACIONES Y/O AMPLIACIONES	REDUCCIONES Y/O DISMINUCIONES	TOTAL AUTORIZADO	EJERCIDO	VARIACIÓN
SERVICIOS PERSONALES		34,061.8	1,487.0	32,574.8	13,521.6	19,053.2
Sueldo Base		15,006.8	223.4	14,783.4	5,673.9	9,109.5
Prima Vacacional		271.8		271.8	230.1	41.7
Aguinaldo		1,500.0		1,500.0	939.2	560.8
Compensación por Retabulación		968.0		968.0	130.3	837.7
Gratificación		6,320.0	1,263.6	5,056.4	3,136.0	1,920.4
Gratificación por Convenio		1,574.6		1,574.6	1,571.9	2.7
Aportaciones de Servicio de Salud		2,320.0		2,320.0	681.3	1,638.7
Aportaciones al Sistema Solidario de Reparto		2,370.0		2,370.0	506.4	1,863.6
Aportaciones del Sistema de Capitalización Individual		615.0		615.0	89.5	525.5
Aportaciones para Financiar los Gastos Generales de Administración del ISSEMyM		395.0		395.0	59.7	335.3
Aportaciones para Riesgo de Trabajo		296.0		296.0	79.7	216.3
Seguros y Fianzas		26.4		26.4	26.4	
Seguro de Separación Individualizado		2,000.0		2,000.0	346.7	1,653.3
Becas Institucionales		11.7		11.7	11.7	
Despensa		386.5		386.5	38.8	347.7
MATERIALES Y SUMINISTROS		2,829.7	503.0	2,326.7	1,026.5	1,300.2
Materiales y Útiles de Oficina		425.0	31.2	393.8	351.1	42.7
Enseres de Oficina		90.0		90.0	27.4	62.6
Materiales y Útiles para el Procesamiento en Equipos y Bienes Informáticos		437.8		437.8	137.7	300.1
Material de Información		45.4		45.4	3.0	42.4
Material y Enseres de Limpieza		25.0		25.0	7.0	18.0
Productos Alimenticios para Personas		160.0		160.0	69.7	90.3
Utensilios para el Servicio de Alimentación		35.0		35.0	8.2	26.8
Material Eléctrico y Electrónico		110.0		110.0	5.7	104.3
Materiales Complementarios		345.0	345.0			
Material de Señalización		180.0	120.0	60.0		60.0
Medicinas y Productos Farmacéuticos		2.5		2.5	2.5	
Combustibles, Lubricantes y Aditivos		595.0		595.0	270.2	324.8
Productos Textiles		1.4		1.4	1.4	
Refacciones, Accesorios y Herramientas		41.2		41.2	2	41.0
Refacciones y Accesorios Menores de Edificios		60.0		60.0	4	59.6
Refacciones y Accesorios para Equipo de Cómputo		154.9		154.9	115.2	39.7
Refacciones y Accesorios Menores para Equipo de Transporte		26.5		26.5		26.5
Artículos para la Extinción de Incendios		45.0		45.0	15.1	29.9
Otros Enseres		50.0	6.8	43.2	11.7	31.5

CUENTA PÚBLICA DEL GOBIERNO, ORGANISMOS AUXILIARES Y AUTÓNOMOS DEL ESTADO DE MÉXICO 2018

CAPÍTULO Y OBJETO DEL GASTO	P R E S U P U E S T O 2 0 1 8					
	PREVISTO	ASIGNACIONES Y/O AMPLIACIONES	REDUCCIONES Y/O DISMINUCIONES	TOTAL AUTORIZADO	EJERCIDO	VARIACIÓN
SERVICIOS GENERALES		23,973.8	2,452.9	21,520.9	15,178.3	6,342.6
Servicio de Energía Eléctrica		100.0		100.0		100.0
Servicio de Agua		20.0		20.0		20.0
Servicio de Telefonía Convencional		95.5		95.5		95.5
Servicio de Telefonía Celular		30.0		30.0	.5	29.5
Servicios de Radiocalización y Telecomunicación		15.0		15.0		15.0
Servicios de Acceso a Internet		2.6		2.6	2.6	
Servicio Postal y Telegráfico		3.5		3.5		3.5
Arrendamiento de Edificios y Locales		2,310.0	1,000.0	1,310.0	137.9	1,172.1
Arrendamiento de equipo y bienes informáticos		250.0	150.0	100.0		100.0
Arrendamiento de Vehículos		800.0	300.0	500.0	179.8	320.2
Arrendamiento de Maquinaria y Equipo		40.8		40.8	40.8	
Asesorías Asociadas a Convenios o Acuerdos		14,557.4	580.0	13,977.4	13,902.4	75.0
Capacitación		25.0		25.0		25.0
Servicios de Apoyo Administrativo y Fotocopiado		156.1		156.1	1.2	154.9
Impresiones de Documentos Oficiales para la Prestación de Servicios Públicos, Identificación, Formatos Administrativos y Fiscal		39.4		39.4		
Servicios de Impresión de Documentos Oficiales		360.0		360.0	192.8	167.2
Servicios de Vigilancia		140.0		140.0		140.0
Servicios Profesionales		1,880.0		1,880.0		1,880.0
Servicios Bancarios y Financieros		14.0		14.0	4.2	9.8
Seguros de Responsabilidad Patrimonial y Fianzas		6.7		6.7	6.7	
Seguros y Fianzas		2.4		2.4	2.4	
Fletes y Maniobras		741.0	60.0	681.0		681.0
Reparación, Instalación y Mantenimiento de Bienes Informáticos				218.0		
Microfilmación y Tecnologías de la Información		218.0				218.0
Reparación y Mantenimiento de Vehículos Terrestres, Aéreos y Lacustres		7.0		7.0	7.0	
Servicios de Lavandería, Limpieza e Higiene		180.0		180.0	16.5	163.5
Gastos de Publicidad y Propaganda		60.0		60.0	60.0	
Publicaciones Oficiales y de Información en General para Difusión		205.6	160.0	45.6	23.9	21.7
Servicios de Cine y Grabación		20.0		20.0	20.0	
Transportación Aérea		25.0		25.0	6.4	18.6
Gastos de Traslado por Vía Terrestre		175.0	23.3	151.7	39.6	112.1
Gastos de Alimentación en territorio nacional		42.0		42.0	28.6	
Gasto de hospedaje en territorio nacional		60.0		60.0	24.4	35.6
Gastos de Ceremonias Oficiales y de Orden Social		140.6		140.6	137.1	3.5
Impuesto sobre Erogaciones por Remuneraciones al Trabajo Personal		760.0		760.0	275.6	484.4
Cuotas y Suscripciones		70.0		70.0	11.6	58.4
Gastos de Servicios Menores		421.2	179.6	241.6	46.0	195.6
BIENES MUEBLES, INMUEBLES E INTANGIBLES		5,853.7	1,200.1	4,653.6	2,483.7	2,169.9
Muebles y Enseres		3,183.0	710.2	2,472.8	310.2	2,162.6
Muebles, Excepto de Oficina y Estantería						
Objeto de Valor		5.2	5.2			
Bienes Informáticos		2,142.2	12.7	2,129.5	2,122.8	6.7
Otros Bienes Muebles		150.0	150.0			
Otros Equipos Eléctricos y Electrónicos de Oficina						
Equipo y aparatos audiovisuales		212.7	189.0		23.7	
Equipo de Foto, Cine y Grabación		148.5	133.0	15.5	15.5	
Software		12.1		12.1	11.5	.6
T O T A L		66,719.0	3,190.1	61,076.0	32,210.1	28,865.9



SESAEMM

INFORMACIÓN PROGRAMÁTICA



SESAEMM

CUENTA PÚBLICA DEL GOBIERNO, ORGANISMOS AUXILIARES Y AUTÓNOMOS DEL ESTADO DE MÉXICO 2018

**Secretaría Ejecutiva del Sistema Estatal Anticorrupción del Estado de México y Municipios
Gasto por Categoría Programática
Del 1 de Enero al 31 de Diciembre de 2018
(Miles de Pesos)**

Concepto	Egresos					Subejercicio 6=(3 - 4)
	Aprobado	Ampliaciones/ (Reducciones)	Modificado	Devengado	Pagado	
	1	2	3=(1 + 2)	4	5	
Programas	-	61,076.0	61,076.0	32,210.1	32,210.1	28,865.9
Subsidios: Sector Social y Privado o Entidades Federativas y Municipios	-	-	-	-	-	-
Sujetos o Reglas de Operación			-			-
Otros Subsidios			-			-
Desempeño de las Funciones	-	61,076.0	61,076.0	32,210.1	32,210.1	28,865.9
Prestación de Servicios Públicos			-			-
Provisión de Bienes Públicos			-			-
Planeación, Seguimiento y Evaluación de Políticas Públicas			-			-
Promoción y Fomento			-			-
Regulación y Supervisión			-			-
Funciones de las Fuerzas Armadas (Únicamente Gobierno Federal)			-			-
Específicos		61,076.0	61,076.0	32,210.1	32,210.1	28,865.9
Proyectos de Inversión			-			-
Administrativos y de Apoyo	-	-	-	-	-	-
Apoyo al Proceso Presupuestario y para Mejorar la Eficiencia Institucional			-			-
Apoyo a la Función Pública y al Mejoramiento de la Gestión			-			-
Operaciones Ajenas			-			-
Compromisos	-	-	-	-	-	-
Obligaciones de Cumplimiento de Resolución Jurisdiccional			-			-
Desastres Naturales			-			-
Obligaciones	-	-	-	-	-	-
Pensiones y Jubilaciones			-			-
Aportaciones a la Seguridad Social			-			-
Aportaciones a Fondos de Estabilización			-			-
Aportaciones a Fondos de Inversión y Reestructura de Pensiones			-			-
Programa de Gasto Federalizado (Gobierno Federal)	-	-	-	-	-	-
Gasto Federalizado			-			-
Participaciones a Entidades Federativas y Municipios			-			-
Costo Financiero, Deuda o Apoyos a Deudores y Ahorradores de la Banca			-			-
Adeudos de Ejercicios Fiscales Anteriores			-			-
Total del Gasto	-	61,076.0	61,076.0	32,210.1	32,210.1	28,865.9

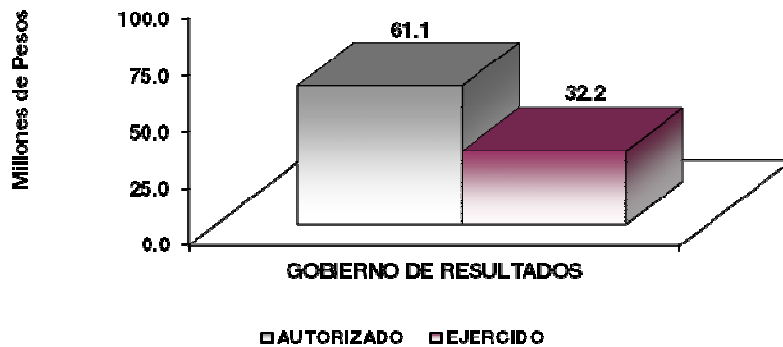
SESAEMM

El Plan de Desarrollo del Estado de México 2017-2023, es un instrumento prospectivo con una visión hacia 2030. En él se concentran las bases para la elaboración de los programas sectoriales, especiales y regionales que delinearán de manera más puntual y detallada los pasos para el cumplimiento de los objetivos establecidos, así como los planes específicos de inversión que permitirán realizar la proyección de los recursos financieros. Este esfuerzo colectivo plasma los retos y desafíos de la agenda gubernamental con un profundo sentido de responsabilidad y con el compromiso de lograr un desarrollo democrático.

Gobierno de Resultados

El Gobierno Estatal está orientado a la obtención de resultados; es decir, a que las políticas públicas tengan un impacto positivo en la realidad de la Entidad, para lo cual es necesario que las mismas sean consecuencia de un proceso integral de planeación, de una ejecución eficiente de las políticas públicas y de la evaluación continua de las acciones de gobierno.

Secretaría Ejecutiva del Sistema Estatal Anticorrupción del Estado de México y Municipios							
Egresos por Pilar y/o Eje Transversal							
(Miles de Pesos)							
PILAR Y/O EJE TRANSVERSAL	PREVISTO	PRESUPUESTO 2018			EJERCIDO	VARIACIÓN	
		ASIGNACIONES Y/O AMPLIACIONES	REDUCCIONES Y/O DISMINUCIONES	TOTAL AUTORIZADO		IMPORTE	%
Gobierno de Resultados		66,719.0	5,643.0	61,076.0	32,210.1	28,865.9	47.3
T O T A L	.0	66,719.0	5,643.0	61,076.0	32,210.1	28,865.9	47.3



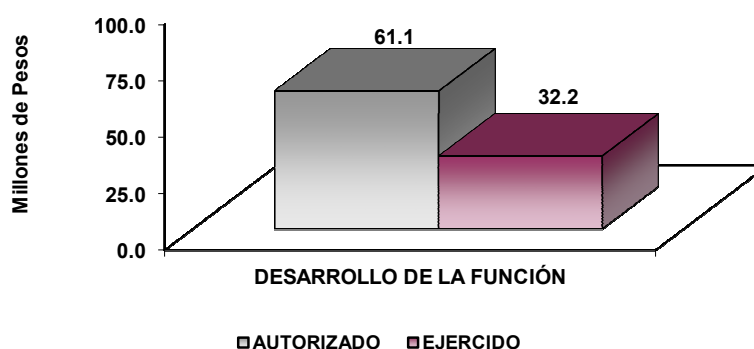
FINALIDAD

GOBIERNO

La Secretaría Ejecutiva, tiene por objeto fungir como órgano de apoyo técnico del Comité Coordinador, a efecto de proveerle la asistencia técnica, así como los insumos necesarios para el desempeño de sus atribuciones.

**Secretaría Ejecutiva del Sistema Estatal Anticorrupción del Estado de México y Municipios
Egresos por Programa
(Miles de Pesos)**

PROGRAMA	PREVISTO	PRESUPUESTO 2018		TOTAL AUTORIZADO	EJERCIDO	VARIACIÓN	
		ASIGNACIONES Y/O AMPLIACIONES	REDUCCIONES Y/O DISMINUCIONES			IMPORTE	%
Desarrollo de la Función Pública y Ética en el Servicio Público		66,719.0	5,643.0	61,076.0	32,210.1	28,865.9	47.3
TOTAL		66,719.0	5,643.0	61,076.0	32,210.1	28,865.9	47.3



AVANCE OPERATIVO-PROGRAMÁTICO Y PRESUPUESTAL

METAS PROGRAMADAS Y ALCANZADAS

GOBIERNO DE RESULTADOS

010304 FUNCIÓN PÚBLICA

10304020101 PREVENCIÓN, DETECCIÓN, DISUASIÓN, SANCIÓN Y COMBATE A LA CORRUPCIÓN

La Secretaría Ejecutiva del Sistema Estatal Anticorrupción del Estado de México y Municipios tiene por objeto establecer políticas públicas orientadas al funcionamiento del Sistema Estatal y Municipal Anticorrupción en el Gobierno del Estado de México, en cumplimiento a lo dispuesto en la Constitución Política de los Estados Unidos Mexicanos, la Constitución Política del Estado Libre y Soberano de México y la Ley General del Sistema Nacional Anticorrupción, para que las autoridades estatales y municipales competentes prevengan, investiguen y sancionen faltas administrativas y hechos de corrupción.

Elaboración de Proyectos de Normatividad Aplicable al Comité Coordinador, Órgano de Gobierno de la Secretaría Ejecutiva y Comisión Ejecutiva del Sistema Estatal Anticorrupción

Se elaboraron 4 proyectos del total programado, cumpliendo la meta al 100 por ciento.

Determinación de Requerimientos para Emisión de Normatividad Aplicable, Política Anticorrupción y Plataforma Digital Estatal

Se realizaron 3 reportes del total programado, cumpliendo la meta al 100 por ciento.

Elaboración de Proyecto de Programa Anual de Trabajo del Comité Coordinador del Sistema Estatal Anticorrupción

Se elaboraron 2 programas del total programado, cumpliendo la meta al 100 por ciento.

Elaboración de Proyecto de Informe Anual del Comité Coordinador del Sistema Estatal Anticorrupción

Se elaboró 1 informe del total programado, cumpliendo la meta al 100 por ciento.

Elaboración de Diagnóstico en Materia de Corrupción para la Integración de la Política Anticorrupción del Estado de México y Municipios

Se elaboró 1 diagnóstico del total programado, cumpliendo la meta al 100 por ciento.

Elaboración de Diagnóstico en Materia de Detección de Necesidades Informativas y Diseño de la Plataforma Digital Estatal

Se elaboró 1 diagnóstico del total programado, cumpliendo la meta al 100 por ciento.

Elaboración de Actas Relativas al Comité Coordinador del Sistema Estatal Anticorrupción

Se elaboraron 7 actas de las 7 programadas, cumpliendo la meta al 100 por ciento.

Elaboración de Actas Relativas al Órgano de Gobierno de la Secretaría Ejecutiva del Sistema Estatal Anticorrupción

Se elaboraron 7 actas de las 7 programadas, cumpliendo la meta al 100 por ciento.

Elaboración de Actas Relativas a la Comisión Ejecutiva del Sistema Estatal Anticorrupción

Se elaboraron 23 actas de las 21 programadas, con lo cual se superó la meta en un 109.5 por ciento.

PREVISIÓN PARA EL PAGO DE ADEUDOS DE EJERCICIOS FISCALES ANTERIORES.

0404010101 PASIVOS DERIVADOS DE EROGACIONES DEVENGADAS Y PENDIENTES DE EJERCICIOS ANTERIORES.

Registro de Pagos de Adeudos de Ejercicios Fiscales anteriores

Al cierre del periodo, no se contaba con adeudos.

CUENTA PÚBLICA DEL GOBIERNO, ORGANISMOS AUXILIARES Y AUTÓNOMOS DEL ESTADO DE MÉXICO 2018

Secretaría Ejecutiva del Sistema Estatal Anticorrupción del Estado de México y Municipios													
Avance Operativo - Programático y Presupuestal													
Enero - Diciembre de 2018													
M E T A S													
PRESUPUESTO 2018													
(Miles de Pesos)													
FIN	FUN	SF	PP	SP	Pr	DESCRIPCIÓN	UNIDAD DE MEDIDA	PROGRAMADO	ALCANZADO	AVANCE %	AUTORIZADO ANUAL	EJERCIDO	%
GOBIERNO													
GOBIERNO DE RESULTADOS													
DESARROLLO DE LA FUNCIÓN PÚBLICA Y ÉTICA EN EL SERVICIO PÚBLICO													
01	03	04	02	01	01	PREVENCIÓN, DETECCIÓN, DISUASIÓN, SANCIÓN Y COMBATE A LA CORRUPCIÓN					61,076.0	32,210.1	52.7
						Elaboración de proyectos de normatividad aplicable al Comité Coordinador, Órgano de Gobierno de la Secretaría Ejecutiva y Comisión Ejecutiva del Sistema Estatal Anticorrupción	Documento	4	4	100.0			
						Determinación de requerimientos para emisión de normatividad aplicable, política anticorrupción y plataforma digital estatal	Reporte	3	3	100.0			
						Elaboración de proyecto de Programa Anual de Trabajo del Comité Coordinador del Sistema Estatal Anticorrupción	Programa	2	2	100.0			
						Elaboración de proyecto de informe anual del Comité Coordinador del Sistema Estatal Anticorrupción	Informe	1	1	100.0			
						Elaboración de diagnóstico en materia de corrupción para la integración de la Política Anticorrupción del Estado de México y Municipios	Diagnostico	1	1	100.0			
						Elaboración de diagnóstico en materia de detección de necesidades informativas y diseño de la Plataforma Digital Estatal	Diagnostico	1	1	100.0			
						Elaboración de actas relativas al Comité Coordinador del Sistema Estatal Anticorrupción	Acta	7	7	100.0			
						Elaboración de actas relativas al Órgano de Gobierno de la Secretaría Ejecutiva del Sistema Estatal Anticorrupción	Acta	7	7	100.0			
						Elaboración de actas relativas a la Comisión Ejecutiva del Sistema Estatal Anticorrupción.	Acta	21	23	109.5			
T O T A L											61,076.0	32,210.1	52.7
											-----	-----	



SESAEMM

ANEXOS ESTABLECIDOS EN DIFERENTES ORDENAMIENTOS



SESAEMM

Relación de Bienes Inmuebles que Componen el Patrimonio
Cuenta Pública 2018
(Miles de Pesos)

Ente Público: Secretaría Ejecutiva del Sistema Estatal Anticorrupción del Estado de México y Municipios

Código	Descripción de Bienes Inmuebles	* Valor en Libros
	No Aplica	.0

S E S A E M M

Relación de Bienes Muebles que Componen el Patrimonio
Cuenta Pública 2018
(Miles de Pesos)

Ente Público: Secretaría Ejecutiva del Sistema Estatal Anticorrupción del Estado de México y Municipios

Código	Descripción de Bienes Muebles	Valor en Libros
	Equipo de Audio Visual	23.7
	Equipo de Cómputo	2,018.3
	Equipo de Fotografía	15.5
	Mobiliario y Equipo de Oficina	128.0
	Equipo de Telecomunicaciones	28.2
		2,213.7

**Secretaría Ejecutiva del Sistema Estatal Anticorrupción del Estado de México y Municipios
Cuenta Pública 2018
Relación de cuentas bancarias productivas específicas**

Fondo, Programa o Convenio	Datos de la Cuenta Bancaria	
	Institución Bancaria	Número de Cuenta
Servicios Personales	Banco Mercantil del Norte S.A.	354
Gasto Operativo	Banco Mercantil del Norte S.A.	363

FORMATOS PARA EL CUMPLIMIENTO DE LA LEY DE DISCIPLINA FINANCIERA DE LAS ENTIDADES FEDERATIVAS Y LOS MUNICIPIOS

SESAEMM

Secretaría Ejecutiva del Sistema Estatal Anticorrupción del Estado de México y Municipios			
Estado de Situación Financiera Detallado - LDF			
Al 31 de Diciembre de 2018			
(Cifras en Miles de Pesos)			
Concepto	2018	Concepto	2018
ACTIVO		PASIVO	
Activo Circulante		Pasivo Circulante	
a. Efectivo y Equivalentes (a=a1+a2+a3+a4+a5+a6+a7)	29,102.3	a. Cuentas por Pagar a Corto Plazo (a=a1+a2+a3+a4+a5+a6+a7+a8+a9)	1,781.2
a1) Efectivo		a1) Servicios Personales por Pagar a Corto Plazo	
a2) Bancos/Tesorería	29,023	a2) Proveedores por Pagar a Corto Plazo	14016
a3) Bancos/Dependencias y Otros		a3) Contratistas por Obras Públicas por Pagar a Corto Plazo	
a4) Inversiones Temporales (Hasta 3 Meses)		a4) Participaciones y Aportaciones por Pagar a Corto Plazo	
a5) Fondos con Afectación Específica		a5) Transferencias Otorgadas por Pagar a Corto Plazo	
a6) Depósitos de Fondos de Terceros en Garantía y/o Administración		a6) Intereses, Comisiones y Otros Gastos de la Deuda Pública por Pagar a Corto Plazo	
a7) Otros Efectivos y Equivalentes		a7) Retenciones y Contribuciones por Pagar a Corto Plazo	360.2
b. Derechos a Recibir Efectivo o Equivalentes (b=b1+b2+b3+b4+b5+b6+b7)	1,553.5	a8) Devoluciones de la Ley de Ingresos por Pagar a Corto Plazo	
b1) Inversiones Financieras de Corto Plazo		a9) Otras Cuentas por Pagar a Corto Plazo	19.4
b2) Cuentas por Cobrar a Corto Plazo	1553.5	b. Documentos por Pagar a Corto Plazo (b=b1+b2+b3)	0.0
b3) Deudores Diversos por Cobrar a Corto Plazo		b1) Documentos Comerciales por Pagar a Corto Plazo	
b4) Ingresos por Recuperar a Corto Plazo		b2) Documentos con Contratistas por Obras Públicas por Pagar a Corto Plazo	
b5) Deudores por Anticipos de la Tesorería a Corto Plazo		b3) Otros Documentos por Pagar a Corto Plazo	
b6) Préstamos Otorgados a Corto Plazo		c. Porción a Corto Plazo de la Deuda Pública a Largo Plazo (c=c1+c2)	0.0
b7) Otros Derechos a Recibir Efectivo o Equivalentes a Corto Plazo		c1) Porción a Corto Plazo de la Deuda Pública	
c. Derechos a Recibir Bienes o Servicios (c=c1+c2+c3+c4+c5)	0.0	c2) Porción a Corto Plazo de Arrendamiento Financiero	
c1) Anticipo a Proveedores por Adquisición de Bienes y Prestación de Servicios a Corto Plazo		d. Títulos y Valores a Corto Plazo	
c2) Anticipo a Proveedores por Adquisición de Bienes Inmuebles y Muebles a Corto Plazo		e. Pasivos Diferidos a Corto Plazo (e=e1+e2+e3)	0.0
c3) Anticipo a Proveedores por Adquisición de Bienes Intangibles a Corto Plazo		e1) Ingresos Cobrados por Adelantado a Corto Plazo	
c4) Anticipo a Contratistas por Obras Públicas a Corto Plazo		e2) Intereses Cobrados por Adelantado a Corto Plazo	
c5) Otros Derechos a Recibir Bienes o Servicios a Corto Plazo		e3) Otros Pasivos Diferidos a Corto Plazo	
d. Inventarios (d=d1+d2+d3+d4+d5)	0.0	f. Fondos y Bienes de Terceros en Garantía y/o Administración a Corto Plazo (f=f1+f2+f3+f4+f5+f6)	0.0
d1) Inventario de Mercancías para Venta		f1) Fondos en Garantía a Corto Plazo	
d2) Inventario de Mercancías Terminadas		f2) Fondos en Administración a Corto Plazo	
d3) Inventario de Mercancías en Proceso de Elaboración		f3) Fondos Contingentes a Corto Plazo	
d4) Inventario de Materias Primas, Materiales y Suministros para Producción		f4) Fondos de Fideicomisos, Mandatos y Contratos Análogos a Corto Plazo	
d5) Bienes en Tránsito		f5) Otros Fondos de Terceros en Garantía y/o Administración a Corto Plazo	
e. Almacenes		f6) Valores y Bienes en Garantía a Corto Plazo	
f. Estimación por Pérdida o Deterioro de Activos Circulantes (f=f1+f2)	0.0	g. Provisiones a Corto Plazo (g=g1+g2+g3)	0.0
f1) Estimaciones para Cuentas Incobrables por Derechos a Recibir Efectivo o Equivalentes		g1) Provisión para Demandas y Juicios a Corto Plazo	
f2) Estimación por Deterioro de Inventarios		g2) Provisión para Contingencias a Corto Plazo	
g. Otros Activos Circulantes (g=g1+g2+g3+g4)	0.0	g3) Otras Provisiones a Corto Plazo	
g1) Valores en Garantía		h. Otros Pasivos a Corto Plazo (h=h1+h2+h3)	0.0
g2) Bienes en Garantía (Excluye Depósito de Fondos)		h1) Ingresos por Clasificar	
g3) Bienes Derivados de Embargos, Decomisos, Aseguramientos y Dación en Pago		h2) Recaudación por Participar	
g4) Adquisición con Fondos de Terceros		h3) Otros Pasivos Circulantes	
IA. Total de Activos Circulantes (IA = a + b + c + d + e + f + g)	30,655.8	IIA. Total de Pasivos Circulantes (IIA = a + b + c + d + e + f + g + h)	1,781.2
Activo No Circulante		Pasivo No Circulante	
a. Inversiones Financieras a Largo Plazo		a. Cuentas por Pagar a Largo Plazo	
b. Derechos a Recibir Efectivo o Equivalentes a Largo Plazo		b. Documentos por Pagar a Largo Plazo	
c. Bienes Inmuebles, Infraestructura y Construcciones en Proceso		c. Deuda Pública a Largo Plazo	
d. Bienes Muebles	2287	d. Pasivos Diferidos a Largo Plazo	
e. Activos Intangibles		e. Fondos y Bienes de Terceros en Garantía y/o Administración a Largo Plazo	
f. Depreciación, Deterioro y Amortización Acumulada de Bienes	-48	f. Provisiones a Largo Plazo	
g. Activos Diferidos		II B. Total de Pasivos No Circulantes (II B = a + b + c + d + e + f)	0.0
h. Estimación por Pérdida o Deterioro de Activos no Circulantes		II. Total del Pasivo (II = IIA + II B)	1,781.2
i. Otros Activos no Circulantes		HACIENDA PÚBLICA/PATRIMONIO	
IB. Total de Activos No Circulantes (IB = a + b + c + d + e + f + g + h + i)	2,208.9	IIIA. Hacienda Pública/Patrimonio Contribuido (IIIA = a + b + c)	0.0
I. Total del Activo (I = IA + IB)	32,864.7	a. Aportaciones	
		b. Donaciones de Capital	
		c. Actualización de la Hacienda Pública/Patrimonio	
		IIIB. Hacienda Pública/Patrimonio Generado (IIIB = a + b + c + d + e)	31,083.5
		a. Resultados del Ejercicio (Ahorro/ Desahorro)	31083.5
		b. Resultados de Ejercicios Anteriores	
		c. Revalúos	
		d. Reservas	
		e. Rectificaciones de Resultados de Ejercicios Anteriores	
		IIIC. Exceso o Insuficiencia en la Actualización de la Hacienda Pública/Patrimonio (IIIC=a+b)	0.0
		a. Resultado por Posición Monetaria	
		b. Resultado por Tenencia de Activos no Monetarios	
		III. Total Hacienda Pública/Patrimonio (III = IIIA + IIIB + IIIC)	31,083.5
		IV. Total del Pasivo y Hacienda Pública/Patrimonio (IV = II + III)	32,864.7

CUENTA PÚBLICA DEL GOBIERNO, ORGANISMOS AUXILIARES Y AUTÓNOMOS DEL ESTADO DE MÉXICO 2018

Secretaría Ejecutiva del Sistema Estatal Anticorrupción del Estado de México y Municipios							
Informe Analítico de la Deuda Pública y Otros Pasivos - LDF							
Al 31 de Diciembre de 2017 y 2018							
Denominación de la Deuda Pública y Otros Pasivos (c)	Saldo al 31 de diciembre de 2017 (d)	Disposiciones del Periodo (e)	Amortizaciones del Periodo (f)	Revaluaciones, Reclasificaciones y Otros Ajustes (g)	Saldo Final del Periodo (h) h=d+e-f+g	Pago de Intereses del Periodo (i)	Pago de Comisiones y demás Costos Asociados Durante el Periodo (j)
1. Deuda Pública (1=A+B)							
A. Corto Plazo (A=a1+a2+a3)							
a1) Instituciones de Crédito							
a2) Títulos y Valores							
a3) Arrendamientos Financieros							
B. Largo Plazo (B=b1+b2+b3)							
b1) Instituciones de Crédito							
b2) Títulos y Valores							
b3) Arrendamientos Financieros							
2. Otros Pasivos	1,7812				1,7812		
3. Total de la Deuda Pública y Otros Pasivos (3=1+2)	1,7812				1,7812		
4. Deuda Contingente 1 (Informativo)							
A. Deuda Contingente 1							
B. Deuda Contingente 2							
C. Deuda Contingente XX							
5. Valor de Instrumentos Bono Cupón Cero 2 (Informativo)							
A. Instrumento Bono Cupón Cero 1							
B. Instrumento Bono Cupón Cero 2							
C. Instrumento Bono Cupón Cero XX							

1 Se refiere a cualquier Financiamiento sin fuente o garantía de pago definida, que sea asumida de manera solidaria o subsidiaria por las Entidades Federativas con sus Municipios, organismos descentralizados y empresas de participación estatal mayoritaria y fideicomisos, locales o municipales, y por los Municipios con sus respectivos organismos descentralizados y empresas de participación municipal mayoritaria.

2 Se refiere al valor del Bono Cupón Cero que respalda el pago de los créditos asociados al mismo (Activo).

Obligaciones a Corto Plazo (k)	Monto Contratado (l)	Plazo Pactado (m)	Tasa de Interés (n)	Comisiones y Costos Relacionados (o)	Tasa Efectiva (p)
6. Obligaciones a Corto Plazo (Informativo)	No Aplica				
A. Crédito 1					
B. Crédito 2					
C. Crédito XX					

SESAEMM

Secretaría Ejecutiva del Sistema Estatal Anticorrupción del Estado de México y Municipios										
Informe Analítico de Obligaciones Diferentes de Financiamientos										
Al 31 de Diciembre de 2018										
(Miles de Pesos)										
Denominación de las Obligaciones Diferentes de Financiamiento (c)	Fecha del Contrato (d)	Fecha de Inicio de Operación del Proyecto (e)	Fecha de Vencimiento (f)	Monto de la Inversión Pactado (g)	Plazo Pactado (h)	Monto Promedio Mensual del Pago de la Contraprestación (i)	Monto Promedio Mensual del Pago de la Contraprestación Correspondiente al Pago de Inversión (j)	Monto Pagado de la Inversión al XX de XXXX de 20XX (k)	Monto Pagado de la Inversión Actualizado al XX de XXXX de 20XX (l)	Saldo Pendiente por Pagar de la Inversión al XX de XXXX de 20XX (m = g - l)
A. Asociaciones Público Privadas (APP's) (A=a+b+c+d)										
a) APP 1										
b) APP 2										
c) APP 3										
d) APP XX										
B. Otros Instrumentos (B=a+b+c+d)										
a) Otro Instrumento 1										
b) Otro Instrumento 2										
c) Otro Instrumento 3										
d) Otro Instrumento XX										
C. Total de Obligaciones Diferentes de Financiamiento (C=A+B)										

No Aplica

CUENTA PÚBLICA DEL GOBIERNO, ORGANISMOS AUXILIARES Y AUTÓNOMOS DEL ESTADO DE MÉXICO 2018

Secretaría Ejecutiva del Sistema Estatal Anticorrupción del Estado de México y Municipios
Balance Presupuestario
Del 1 de Enero al 31 de Diciembre de 2018
(Miles de Pesos)

Concepto	Estimado / Aprobado	Devengado	Recaudado / Pagado
A. Ingresos Totales (A = A1+A2+A3)	61,076.0	62,865.9	62,865.9
A 1 Ingresos de Libre Disposición	61076.0	62865.9	62865.9
A 2. Transferencias Federales Etiquetadas			
A 3. Financiamiento Neto			
B. Egresos Presupuestarios¹ (B = B1+B2)	61,076.0	32,240.0	32,240.1
B 1 Gasto No Etiquetado (sin incluir Amortización de la Deuda Pública)	61076.0	32240.0	32240.1
B 2. Gasto Etiquetado (sin incluir Amortización de la Deuda Pública)			
C. Remanentes del Ejercicio Anterior (C = C1 + C2)			
C 1 Remanentes de Ingresos de Libre Disposición Aplicados en el Período			
C 2. Remanentes de Transferencias Federales Etiquetadas Aplicados en el Período			
I. Balance Presupuestario (I = A - B + C)		30,655.9	30,655.8
II. Balance Presupuestario sin Financiamiento Neto (II = I - A3)		30,655.9	30,655.8
III. Balance Presupuestario sin Financiamiento Neto y sin Remanentes del Ejercicio Anterior (III = II - C)		30,655.9	30,655.8
Concepto	Aprobado	Devengado	Pagado
E. Intereses, Comisiones y Gastos de la Deuda (E = E1+E2)			
E 1 Intereses, Comisiones y Gastos de la Deuda con Gasto No Etiquetado			
E 2. Intereses, Comisiones y Gastos de la Deuda con Gasto Etiquetado			
IV. Balance Primario (IV = III + E)		30,655.9	30,655.8
Concepto	Estimado / Aprobado	Devengado	Recaudado / Pagado
F. Financiamiento (F = F1 + F2)			
F 1 Financiamiento con Fuente de Pago de Ingresos de Libre Disposición			
F 2. Financiamiento con Fuente de Pago de Transferencias Federales Etiquetadas			
G. Amortización de la Deuda (G = G1 + G2)			
G 1 Amortización de la Deuda Pública con Gasto No Etiquetado			
G 2. Amortización de la Deuda Pública con Gasto Etiquetado			
A3. Financiamiento Neto (A3 = F - G)			
Concepto	Estimado / Aprobado	Devengado	Recaudado / Pagado
A 1 Ingresos de Libre Disposición	61076.0	62865.9	62865.9
A3.1 Financiamiento Neto con Fuente de Pago de Ingresos de Libre Disposición (A3.1 = F1 - G1)			
F 1 Financiamiento con Fuente de Pago de Ingresos de Libre Disposición			
G 1 Amortización de la Deuda Pública con Gasto No Etiquetado			
B 1 Gasto No Etiquetado (sin incluir Amortización de la Deuda Pública)	61076.0	32240.0	32240.1
C 1 Remanentes de Ingresos de Libre Disposición Aplicados en el Período			
V. Balance Presupuestario de Recursos Disponibles (V = A1 + A3.1 - B1 + C1)		30,655.9	30,655.8
VI. Balance Presupuestario de Recursos Disponibles sin Financiamiento Neto (VI = V - A3.1)		30,655.9	30,655.8
Concepto	Estimado / Aprobado	Devengado	Recaudado / Pagado
A 2. Transferencias Federales Etiquetadas			
A3.2 Financiamiento Neto con Fuente de Pago de Transferencias Federales Etiquetadas (A3.2 = F2 - G2)			
F 2. Financiamiento con Fuente de Pago de Transferencias Federales Etiquetadas			
G 2. Amortización de la Deuda Pública con Gasto Etiquetado			
B 2. Gasto Etiquetado (sin incluir Amortización de la Deuda Pública)			
C 2. Remanentes de Transferencias Federales Etiquetadas Aplicados en el Período			
VII. Balance Presupuestario de Recursos Etiquetados (VII = A2 + A3.2 - B2 + C2)			
VIII. Balance Presupuestario de Recursos Etiquetados sin Financiamiento Neto (VIII = VII - A3.2)			

S E S A E M M

Secretaría Ejecutiva del Sistema Estatal Anticorrupción del Estado de México y Municipios Estado Analítico de Ingresos Detallado - LDF Del 1 de Enero al 31 de Diciembre de 2018 (Miles de Pesos)						
Concepto	Ingreso					Diferencia
	Estimado	Ampliaciones/ (Reducciones)	Modificado	Devengado	Recaudado	
Ingresos de Libre Disposición						
A. Impuestos						
B. Cuotas y Aportaciones de Seguridad Social						
C. Contribuciones de Mejoras						
D. Derechos						
E. Productos						
F. Aprovechamientos						
G. Ingresos por Ventas de Bienes y Servicios						
H. Participaciones (H=h1+h2+h3+h4+h5+h6+h7+h8+h9+h10+h11)						
h1) Fondo General de Participaciones						
h2) Fondo de Fomento Municipal						
h3) Fondo de Fiscalización y Recaudación						
h4) Fondo de Compensación						
h5) Fondo de Extracción de Hidrocarburos						
h6) Impuesto Especial Sobre Producción y Servicios						
h7) 0.06% de la Recaudación Federal Participable						
h8) 3.7% Sobre Extracción de Petróleo						
h9) Gasolinas y Diésel						
h10) Fondo del Impuesto Sobre la Renta						
h11) Fondo de Estabilización de los Ingresos de las Entidades Federativas						
I. Incentivos Derivados de la Colaboración Fiscal (I=i1+i2+i3+i4+i5)						
i1) Tenencia o Uso de Vehículos						
i2) Fondo de Compensación SAN						
i3) Impuesto Sobre Automóviles Nuevos						
i4) Fondo de Compensación de Repesos-Intermedios						
i5) Otros Incentivos Económicos						
J. Transferencias						
K. Convenios		61,076.0	61,076.0	61,076.0	61,076.0	
k1) Otros Convenios y Subsidios						
L. Otros Ingresos de Libre Disposición (L=l1+l2)						
l1) Participaciones en Ingresos Locales				1,789.9	1,789.9	-1,789.9
l2) Otros Ingresos de Libre Disposición				1,789.9	1,789.9	-1,789.9
I. Total de Ingresos de Libre Disposición (I=A+B+C+D+E+F+G+H+I+J+K+L)		61,076.0	61,076.0	62,865.9	62,865.9	-1,789.9
Ingresos Excedentes de Ingresos de Libre Disposición						
Transferencias Federales Etiquetadas						
A. Aportaciones (A=a1+a2+a3+a4+a5+a6+a7+a8)						
a1) Fondo de Aportaciones para la Nómina Educativa y Gasto Operativo						
a2) Fondo de Aportaciones para los Servicios de Salud						
a3) Fondo de Aportaciones para la Infraestructura Social						
a4) Fondo de Aportaciones para el Fortalecimiento de los Municipios y de las Demarcaciones Territoriales del Distrito Federal						
a5) Fondo de Aportaciones Múltiples						
a6) Fondo de Aportaciones para la Educación Tecnológica y de Adultos						
a7) Fondo de Aportaciones para la Seguridad Pública de los Estados y del Distrito Federal						
a8) Fondo de Aportaciones para el Fortalecimiento de las Entidades Federativas						
B. Convenios (B=b1+b2+b3+b4)						
b1) Convenios de Protección Social en Salud						
b2) Convenios de Descentralización						
b3) Convenios de Reasignación						
b4) Otros Convenios y Subsidios						
C. Fondos Distintos de Aportaciones (C=c1+c2)						
c1) Fondo para Entidades Federativas y Municipios Productores de Hidrocarburos						
c2) Fondo Minero						
D. Transferencias, Subsidios y Subvenciones, y Pensiones y Jubilaciones						
E. Otras Transferencias Federales Etiquetadas						
II. Total de Transferencias Federales Etiquetadas (II = A + B + C + D + E)						
III. Ingresos Derivados de Financiamientos (III = A)						
A. Ingresos Derivados de Financiamientos						
IV. Total de Ingresos (IV = I + II + III)		61,076.0	61,076.0	62,865.9	62,865.9	-1,789.9
Datos Informativos						
1. Ingresos Derivados de Financiamientos con Fuente de Pago de Ingresos de Libre Disposición						
2. Ingresos Derivados de Financiamientos con Fuente de Pago de Transferencias Federales Etiquetadas						
3. Ingresos Derivados de Financiamientos (3 = 1 + 2)						

CUENTA PÚBLICA DEL GOBIERNO, ORGANISMOS AUXILIARES Y AUTÓNOMOS DEL ESTADO DE MÉXICO 2018

Secretaría Ejecutiva del Sistema Estatal Anticorrupción del Estado de México y Municipios Estado Analítico del Ejercicio del Presupuesto de Egresos Detallado - LDF Clasificación por Objeto del Gasto (Capítulo y Concepto) Del 1 de Enero al 31 de Diciembre de 2018 (Miles de Pesos)							
Concepto	Egresos					Subejercicio	
	Aprobado	Ampliaciones/ (Reducciones)	Modificado	Devengado	Pagado		
I. Gasto No Etiquetado (I=A+B+C+D+E+F+G+H+I)		61,076.0		61,076.0	32,210.1	32,210.1	28,865.9
A. Servicios Personales (A=a1+a2+a3+a4+a5+a6+a7)		32,574.8		32,574.8	13,521.6	13,521.6	19,053.2
a1) Remuneraciones al Personal de Carácter Permanente		4,783.4		4,783.4	5,673.9	5,673.9	9,109.5
a2) Remuneraciones al Personal de Carácter Transitorio							
a3) Remuneraciones Adicionales y Especiales		9,370.8		9,370.8	6,007.5	6,007.5	3,363.3
a4) Seguridad Social		6,022.4		6,022.4	1,442.9	1,442.9	4,579.5
a5) Otras Prestaciones Sociales y Económicas		2,398.2		2,398.2	397.3	397.3	2,000.9
a6) Previsiones							
a7) Pago de Estímulos a Servidores Públicos							
B. Materiales y Suministros (B=b1+b2+b3+b4+b5+b6+b7+b8+b9)		2,326.7		2,326.7	1,026.5	1,026.5	1,300.2
b1) Materiales de Administración, Emisión de Documentos y Artículos Oficiales		992.0		992.0	526.2	526.2	465.8
b2) Alimentos y Utensilios		195.0		195.0	78.0	78.0	117.0
b3) Materias Primas y Materiales de Producción y Comercialización							
b4) Materiales y Artículos de Construcción y de Reparación		170.1		170.1	5.8	5.8	164.3
b5) Productos Químicos, Farmacéuticos y de Laboratorio		2.5		2.5	2.5	2.5	
b6) Combustibles, Lubricantes y Aditivos		595.0		595.0	270.2	270.2	324.8
b7) Vestuario, Blancos, Prendas de Protección y Artículos Deportivos		12		12	12	12	
b8) Materiales y Suministros Para Seguridad							
b9) Herramientas, Refacciones y Accesorios Menores		370.9		370.9	42.6	42.6	228.3
C. Servicios Generales (C=c1+c2+c3+c4+c5+c6+c7+c8+c9)		21,520.9		21,520.9	15,178.3	15,178.3	6,342.6
c1) Servicios Básicos		266.5		266.5	3.1	3.1	263.4
c2) Servicios de Arrendamiento		1950.9		1950.9	358.6	358.6	1592.3
c3) Servicios Profesionales, Científicos, Técnicos y Otros Servicios		16,577.9		16,577.9	11,066.6	11,066.6	2,471.3
c4) Servicios Financieros, Bancarios y Comerciales		23.1		23.1	13.3	13.3	9.8
c5) Servicios de Instalación, Reparación, Mantenimiento y Conservación		1086.0		1086.0	23.5	23.5	1062.5
c6) Servicios de Comunicación Social y Publicidad		125.6		125.6	103.9	103.9	21.7
c7) Servicios de Traslado y Viáticos		278.7		278.7	99.0	99.0	179.7
c8) Servicios Oficiales		140.6		140.6	137.1	137.1	3.5
c9) Otros Servicios Generales		1071.6		1071.6	333.2	333.2	738.4
D. Transferencias, Asignaciones, Subsidios y Otras Ayudas (D=d1+d2+d3+d4+d5+d6+d7+d8+d9)							
d1) Transferencias Internas y Asignaciones al Sector Público							
d2) Transferencias al Resto del Sector Público							
d3) Subsidios y Subvenciones							
d4) Ayudas Sociales							
d5) Pensiones y Jubilaciones							
d6) Transferencias a Fideicomisos, Mandatos y Otros Análogos							
d7) Transferencias a la Seguridad Social							
d8) Donativos							
d9) Transferencias al Exterior							
E. Bienes Muebles, Inmuebles e Intangibles (E=e1+e2+e3+e4+e5+e6+e7+e8+e9)		4,653.6		4,653.6	2,483.7	2,483.7	2,169.9
e1) Mobiliario y Equipo de Administración		4,602.3		4,602.3	2,433.0	2,433.0	2,169.3
e2) Mobiliario y Equipo Educativo y Recreativo		39.3		39.3	39.2	39.2	0.1
e3) Equipo e Instrumental Médico y de Laboratorio							
e4) Vehículos y Equipo de Transporte							
e5) Equipo de Defensa y Seguridad							
e6) Maquinaria, Otros Equipos y Herramientas							
e7) Activos Biológicos							
e8) Bienes Inmuebles							
e9) Activos Intangibles		12.0		12.0	11.5	11.5	0.5
F. Inversión Pública (F=f1+f2+f3)							
f1) Obra Pública en Bienes de Dominio Público							
f2) Obra Pública en Bienes Propios							
f3) Proyectos Productivos y Acciones de Fomento							
G. Inversiones Financieras y Otras Provisiones (G=g1+g2+g3+g4+g5+g6+g7)							
g1) Inversiones Para el Fomento de Actividades Productivas							
g2) Acciones y Participaciones de Capital							
g3) Compra de Títulos y Valores							
g4) Concesión de Préstamos							
g5) Inversiones en Fideicomisos, Mandatos y Otros Análogos							
Fideicomiso de Desastres Naturales (Informativo)							
g6) Otras Inversiones Financieras							
g7) Provisiones para Contingencias y Otras Erogaciones Especiales							
H. Participaciones y Aportaciones (H=h1+h2+h3)							
h1) Participaciones							
h2) Aportaciones							
h3) Convenios							
I. Deuda Pública (I=i1+i2+i3+i4+i5+i6+i7)							
i1) Amortización de la Deuda Pública							
i2) Intereses de la Deuda Pública							
i3) Comisiones de la Deuda Pública							
i4) Gastos de la Deuda Pública							
i5) Costo por Coberturas							
i6) Apoyos Financieros							
i7) Adeudos de Ejercicio Fiscales Anteriores (ADEFAS)							

SESAEMM

Concepto	Egresos				Subejercicio	
	Aprobado	Ampliaciones / (Reducciones)	Modificado	Devengado		Pagado
II. Gasto Etiquetado (II=A+B+C+D+E+F+G+H+I)						
A. Servicios Personales (A=a1+a2+a3+a4+a5+a6+a7)						
a1) Remuneraciones al Personal de Carácter Permanente						
a2) Remuneraciones al Personal de Carácter Transitorio						
a3) Remuneraciones Adicionales y Especiales						
a4) Seguridad Social						
a5) Otras Prestaciones Sociales y Económicas						
a6) Previsiones						
a7) Pago de Estímulos a Servidores Públicos						
B. Materiales y Suministros (B=b1+b2+b3+b4+b5+b6+b7+b8+b9)						
b1) Materiales de Administración, Emisión de Documentos y Artículos Oficiales						
b2) Alimentos y Utensilios						
b3) Materias Primas y Materiales de Producción y Comercialización						
b4) Materiales y Artículos de Construcción y de Reparación						
b5) Productos Químicos, Farmacéuticos y de Laboratorio						
b6) Combustibles, Lubricantes y Aditivos						
b7) Vestuario, Blancos, Prendas de Protección y Artículos Deportivos						
b8) Materiales y Suministros Para Seguridad						
b9) Herramientas, Refacciones y Accesorios Menores						
C. Servicios Generales (C=c1+c2+c3+c4+c5+c6+c7+c8+c9)						
c1) Servicios Básicos						
c2) Servicios de Arrendamiento						
c3) Servicios Profesionales, Científicos, Técnicos y Otros Servicios						
c4) Servicios Financieros, Bancarios y Comerciales						
c5) Servicios de Instalación, Reparación, Mantenimiento y Conservación						
c6) Servicios de Comunicación Social y Publicidad						
c7) Servicios de Traslado y Viáticos						
c8) Servicios Oficiales						
c9) Otros Servicios Generales						
D. Transferencias, Asignaciones, Subsidios y Otras Ayudas (D=d1+d2+d3+d4+d5+d6+d7+d8+d9)						
d1) Transferencias Internas y Asignaciones al Sector Público						
d2) Transferencias al Resto del Sector Público						
d3) Subsidios y Subvenciones						
d4) Ayudas Sociales						
d5) Pensiones y Jubilaciones						
d6) Transferencias a Fideicomisos, Mandatos y Otros Análogos						
d7) Transferencias a la Seguridad Social						
d8) Donativos						
d9) Transferencias al Exterior						
E. Bienes Muebles, Inmuebles e Intangibles (E=e1+e2+e3+e4+e5+e6+e7+e8+e9)						
e1) Mobiliario y Equipo de Administración						
e2) Mobiliario y Equipo Educativo y Recreativo						
e3) Equipo e Instrumental Médico y de Laboratorio						
e4) Vehículos y Equipo de Transporte						
e5) Equipo de Defensa y Seguridad						
e6) Maquinaria, Otros Equipos y Herramientas						
e7) Activos Biológicos						
e8) Bienes Inmuebles						
e9) Activos Intangibles						
F. Inversión Pública (F=f1+f2+f3)						
f1) Obra Pública en Bienes de Dominio Público						
f2) Obra Pública en Bienes Propios						
f3) Proyectos Productivos y Acciones de Fomento						
G. Inversiones Financieras y Otras Provisiones (G=g1+g2+g3+g4+g5+g6+g7)						
g1) Inversiones Para el Fomento de Actividades Productivas						
g2) Acciones y Participaciones de Capital						
g3) Compra de Títulos y Valores						
g4) Concesión de Préstamos						
g5) Inversiones en Fideicomisos, Mandatos y Otros Análogos						
Fideicomiso de Desastres Naturales (Informativo)						
g6) Otras Inversiones Financieras						
g7) Provisiones para Contingencias y Otras erogaciones Especiales						
H. Participaciones y Aportaciones (H=h1+h2+h3)						
h1) Participaciones						
h2) Aportaciones						
h3) Convenios						
I. Deuda Pública (I=i1+i2+i3+i4+i5+i6+i7)						
i1) Amortización de la Deuda Pública						
i2) Intereses de la Deuda Pública						
i3) Comisiones de la Deuda Pública						
i4) Gastos de la Deuda Pública						
i5) Costo por Coberturas						
i6) Apoyos Financieros						
i7) Adeudos de Ejercicios Fiscales Anteriores (ADEFAS)						
III. Total de Egresos (III = I + II)		61,076.0	61,076.0	32,210.1	32,210.1	28,865.9

Secretaría Ejecutiva del Sistema Estatal Anticorrupción del Estado de México y Municipios
Estado Analítico del Ejercicio del Presupuesto de Egresos Detallado
Clasificación Administrativa
Del 1 de Enero al 31 de Diciembre de 2018
(Miles de Pesos)

Concepto ©	Egresos					Subejercicio
	Aprobado	Ampliaciones/ (Reducciones)	Modificado	Devengado	Pagado	
I. Gasto No Etiquetado (I=A+B+C+D+E+F+G+H)		61,076.0	61,076.0	32,210.1	32,210.1	28,865.9
Secretaría Ejecutiva del Sistema Estatal Anticorrupción del Estado de México y Municipios (SESAEMM)		61,076.0	61,076.0	32,210.1	32,210.1	28,865.9
II. Gasto Etiquetado (II=A+B+C+D+E+F+G+H)						
Secretaría Ejecutiva del Sistema Estatal Anticorrupción del Estado de México y Municipios (SESAEMM)						
III. Total de Egresos (III = I + II)		61,076.0	61,076.0	32,210.1	32,210.1	28,865.9

SESAEMM

Secretaría Ejecutiva del Sistema Estatal Anticorrupción del Estado de México y Municipios Estado Analítico del Ejercicio del Presupuesto de Egresos Detallado Clasificación Funcional (Finalidad y Función) Del 1 de Enero al 31 de Diciembre de 2018 (Miles de Pesos)						
Concepto (c)	Egresos					Subejercicio
	Aprobado (d)	Ampliaciones/ (Reducciones)	Modificado	Devengado	Pagado	
I. Gasto No Etiquetado (I=A+B+C+D)		61,076.0	61,076.0	32,210.1	32,210.1	28,865.9
A. Gobierno (A=a1+a2+a3+a4+a5+a6+a7+a8)		61,076.0	61,076.0	32,210.1	32,210.1	28,865.9
a1) Legislación						
a2) Justicia						
a3) Coordinación de la Política de Gobierno						
a4) Relaciones Exteriores						
a5) Asuntos Financieros y Hacendarios						
a6) Seguridad Nacional						
a7) Asuntos de Orden Público y de Seguridad Interior						
a8) Otros Servicios Generales		61,076.0	61,076.0	32,210.1	32,210.1	28,865.9
B. Desarrollo Social (B=b1+b2+b3+b4+b5+b6+b7)						
b1) Protección Ambiental						
b2) Vivienda y Servicios a la Comunidad						
b3) Salud						
b4) Recreación, Cultura y Otras Manifestaciones Sociales						
b5) Educación						
b6) Protección Social						
b7) Otros Asuntos Sociales						
C. Desarrollo Económico (C=c1+c2+c3+c4+c5+c6+c7+c8+c9)						
c1) Asuntos Económicos, Comerciales y Laborales en General						
c2) Agropecuaria, Silvicultura, Pesca y Caza						
c3) Combustibles y Energía						
c4) Minería, Manufacturas y Construcción						
c5) Transporte						
c6) Comunicaciones						
c7) Turismo						
c8) Ciencia, Tecnología e Innovación						
c9) Otras Industrias y Otros Asuntos Económicos						
D. Otras No Clasificadas en Funciones Anteriores (D=d1+d2+d3+d4)						
d1) Transacciones de la Deuda Pública / Costo Financiero de la Deuda						
d2) Transferencias, Participaciones y Aportaciones Entre Diferentes Niveles y Ordenes de Gobierno						
d3) Saneamiento del Sistema Financiero						
d4) Adeudos de Ejercicios Fiscales Anteriores						
II. Gasto Etiquetado (II=A+B+C+D)						
A. Gobierno (A=a1+a2+a3+a4+a5+a6+a7+a8)						
a1) Legislación						
a2) Justicia						
a3) Coordinación de la Política de Gobierno						
a4) Relaciones Exteriores						
a5) Asuntos Financieros y Hacendarios						
a6) Seguridad Nacional						
a7) Asuntos de Orden Público y de Seguridad Interior						
a8) Otros Servicios Generales						
B. Desarrollo Social (B=b1+b2+b3+b4+b5+b6+b7)						
b1) Protección Ambiental						
b2) Vivienda y Servicios a la Comunidad						
b3) Salud						
b4) Recreación, Cultura y Otras Manifestaciones Sociales						
b5) Educación						
b6) Protección Social						
b7) Otros Asuntos Sociales						
C. Desarrollo Económico (C=c1+c2+c3+c4+c5+c6+c7+c8+c9)						
c1) Asuntos Económicos, Comerciales y Laborales en General						
c2) Agropecuaria, Silvicultura, Pesca y Caza						
c3) Combustibles y Energía						
c4) Minería, Manufacturas y Construcción						
c5) Transporte						
c6) Comunicaciones						
c7) Turismo						
c8) Ciencia, Tecnología e Innovación						
c9) Otras Industrias y Otros Asuntos Económicos						
D. Otras No Clasificadas en Funciones Anteriores (D=d1+d2+d3+d4)						
d1) Transacciones de la Deuda Pública / Costo Financiero de la Deuda						
d2) Transferencias, Participaciones y Aportaciones Entre Diferentes Niveles y Ordenes de Gobierno						
d3) Saneamiento del Sistema Financiero						
d4) Adeudos de Ejercicios Fiscales Anteriores						
III. Total de Egresos (III = I + II)		61,076.0	61,076.0	32,210.1	32,210.1	28,865.9

CUENTA PÚBLICA DEL GOBIERNO, ORGANISMOS AUXILIARES Y AUTÓNOMOS DEL ESTADO DE MÉXICO 2018

Secretaría Ejecutiva del Sistema Estatal Anticorrupción del Estado de México y Municipios						
Estado Analítico del Ejercicio del Presupuesto de Egresos Detallado						
Clasificación de Servicios Personales por Categoría						
Del 1 de Enero al 31 de Diciembre de 2018						
(Miles de Pesos)						
Concepto (c)	Egresos					Subejercicio
	Aprobado	Ampliaciones/ (Reducciones)	Modificado	Devengado	Pagado	
I. Gasto No Etiquetado (I=A+B+C+D+E+F)		32,574.8	32,574.8	13,521.6	13,521.6	19,053.2
A. Personal Administrativo y de Servicio Público		32,574.8	32,574.8	13,521.6	13,521.6	19,053.2
B. Magisterio						
C. Servicios de Salud (C=c1+c2)						
c1) Personal Administrativo						
c2) Personal Médico, Paramédico y afín						
D. Seguridad Pública						
E. Gastos asociados a la implementación de nuevas leyes federales o reformas a las mismas (E = e1 + e2)						
e1) Nombre del Programa o Ley 1						
e2) Nombre del Programa o Ley 2						
F. Sentencias laborales definitivas						
II. Gasto Etiquetado (II=A+B+C+D+E+F)						
A. Personal Administrativo y de Servicio Público						
B. Magisterio						
C. Servicios de Salud (C=c1+c2)						
c1) Personal Administrativo						
c2) Personal Médico, Paramédico y afín						
D. Seguridad Pública						
E. Gastos asociados a la implementación de nuevas leyes federales o reformas a las mismas (E = e1 + e2)						
e1) Nombre del Programa o Ley 1						
e2) Nombre del Programa o Ley 2						
F. Sentencias laborales definitivas						
III. Total del Gasto en Servicios Personales (III = I + II)		32,574.8	32,574.8	13,521.6	13,521.6	19,053.2