


**INSTITUTO DE TRANSPARENCIA Y
ACCESO A LA INFORMACIÓN
PÚBLICA Y PROTECCIÓN DE
DATOS PERSONALES DEL
ESTADO DE MÉXICO Y
MUNICIPIOS
ITAIPEMYM**

CONTENIDO	PÁGINA
I. INFORMACIÓN CONTABLE	
ESTADO DE SITUACIÓN FINANCIERA	5
ESTADO DE ACTIVIDADES	6
ESTADO DE VARIACIÓN EN LA HACIENDA PÚBLICA	7
ESTADO DE CAMBIOS EN LA SITUACIÓN FINANCIERA	8
ESTADO DE FLUJOS DE EFECTIVO	9
ESTADO ANALÍTICO DEL ACTIVO	10
ESTADO ANALÍTICO DE LA DEUDA Y OTROS PASIVOS	11
NOTAS A LOS ESTADOS FINANCIEROS	12
II. INFORMACIÓN PRESUPUESTARIA	29
III. INFORMACIÓN PROGRAMÁTICA	43
IV. ANEXOS ESTABLECIDOS EN DIFERENTES ORDENAMIENTOS	53
V. FORMATOS PARA EL CUMPLIMIENTO DE LA LEY DE DISCIPLINA FINANCIERA DE LAS ENTIDADES FEDERATIVAS Y LOS MUNICIPIOS	57



ITAIPEM y M

Instituto de Transparencia, Acceso a la Información Pública y Protección de Datos Personales del Estado de México y Municipios
Estado de Situación Financiera
Al 31 de Diciembre de 2017 y 2018
(Miles de Pesos)

Concepto	Año		Concepto	Año	
	2018	2017		2018	2017
ACTIVO			PASIVO		
<i>Activo Circulante</i>			<i>Pasivo Circulante</i>		
Efectivo y Equivalentes	23,572.0	14,955.3	Cuentas por Pagar a Corto Plazo	.0	.0
Derechos a Recibir Efectivo o Equivalentes	80.3	1,998.5	Documentos por Pagar a Corto Plazo		
Derechos a Recibir Bienes o Servicios		3.5	Porción a Corto Plazo de la Deuda Pública a Largo Plazo		
Inventarios			Titulos y Valores a Corto Plazo		
Almacenes			Pasivos Diferidos a Corto Plazo		
Estimación por Pérdida o Deterioro de Activos Circulantes			Fondos y Bienes de Terceros en Garantía y/o Administración a Corto Plazo		
Otros Activos Circulantes	24.3	24.3	Provisiones a Corto Plazo		
			Otros Pasivos a Corto Plazo	208.6	.0
Total de Activos Circulantes	23,676.6	16,981.6	Total de Pasivos Circulantes	208.6	.0
<i>Activo No Circulante</i>			<i>Pasivo No Circulante</i>		
Inversiones Financieras a Largo Plazo			Cuentas por Pagar a Largo Plazo		
Derechos a Recibir Efectivo o Equivalentes a Largo Plazo			Documentos por Pagar a Largo Plazo		
Bienes Inmuebles, Infraestructura y Construcciones en Proceso			Deuda Pública a Largo Plazo		
Bienes Muebles	31,749.0	26,065.9	Pasivos Diferidos a Largo Plazo		
Activos Intangibles			Fondos y Bienes de Terceros en Garantía y/o en Administración a Largo Plazo		
Depreciación, Deterioro y Amortización Acumulada de Bienes	-14,640.7	-11,578.0	Provisiones a Largo Plazo		
Activos Diferidos					
Estimación por Pérdida o Deterioro de Activos no Circulantes			Total de Pasivos No Circulantes	.0	.0
Otros Activos no Circulantes					
			Total del Pasivo	208.6	.0
Total de Activos No Circulantes	17,108.3	14,487.9			
Total del Activo	40,784.9	31,469.5	HACIENDA PÚBLICA/ PATRIMONIO		
			<i>Hacienda Pública/Patrimonio Contribuido</i>	.0	.0
			Aportaciones		
			Donaciones de Capital		
			Actualización de la Hacienda Pública / Patrimonio		
			Hacienda Pública/Patrimonio Generado	40,576.3	31,469.5
			Resultados del Ejercicio (Ahorro / Desahorro)	9,106.8	4,435.4
			Resultados de Ejercicios Anteriores	31,288.4	26,853.0
			Revalúos	181.1	181.1
			Reservas		
			Rectificaciones de Resultados de Ejercicios Anteriores		
			Exceso o Insuficiencia en la Actualización de la Hacienda Pública/Patrimonio	.0	.0
			Resultado por Posición Monetaria		
			Resultado por Tenencia de Activos no Monetarios		
			Total Hacienda Pública/ Patrimonio	40,576.3	31,469.5
			Total del Pasivo y Hacienda Pública / Patrimonio	40,784.9	31,469.5

Instituto de Transparencia, Acceso a la Información Pública y Protección de Datos Personales
Estado de Actividades
Del 1 de Enero al 31 de Diciembre de 2018 y 2017
(Miles de Pesos)

Concepto	2018	2017
INGRESOS Y OTROS BENEFICIOS		
Ingresos de la Gestión	.0	.0
Impuestos		
Cuotas y Aportaciones de Seguridad Social		
Contribuciones de Mejoras		
Derechos		
Productos de Tipo Corriente		
Aprovechamientos de Tipo Corriente		
Ingresos por Venta de Bienes y Servicios		
Ingresos no Comprendidos en las Fracciones de la Ley de Ingresos Causados en Ejercicios Fiscales		
Anteriores Pendientes de Liquidación o Pago		
Participaciones, Aportaciones, Transferencias, Asignaciones, Subsidios y Otras Ayudas	155,377.4	119,000.7
Participaciones y Aportaciones		
Transferencia, Asignaciones, Subsidios y Otras Ayudas	155,377.4	119,000.7
Otros Ingresos y Beneficios	671.0	1,456.3
Ingresos Financieros	127.5	1,203.0
Incremento por Variación de Inventarios		
Disminución del Exceso de Estimaciones por Pérdida o Deterioro u Obsolescencia		
Disminución del Exceso de Provisiones		
Otros Ingresos y Beneficios Varios	543.5	253.3
Total de Ingresos y Otros Beneficios	156,048.5	120,457.0
GASTOS Y OTRAS PÉRDIDAS		
Gastos de Funcionamiento	143,293.6	114,007.8
Servicios Personales	122,221.2	95,897.2
Materiales y Suministros	3,039.6	2,547.0
Servicios Generales	18,032.8	15,563.6
Bienes Muebles e Intangibles	.0	.0
Transferencia, Asignaciones, Subsidios y Otras Ayudas	200.0	240.2
Transferencias Internas y Asignaciones al Sector Público		
Transferencias al Resto del Sector Público	200.0	240.2
Subsidios y Subvenciones		
Ayudas Sociales	.0	.0
Pensiones y Jubilaciones		
Transferencias a Fideicomisos, Mandatos y Contratos Análogos		
Transferencias a la Seguridad Social		
Donativos		
Transferencias al Exterior		
Participaciones y Aportaciones	.0	.0
Participaciones		
Aportaciones		
Convenios		
Intereses, Comisiones y Otros Gastos de la Deuda Pública	.0	.0
Intereses de la Deuda Pública		
Comisiones de la Deuda Pública		
Gastos de la Deuda Pública		
Costo por Coberturas		
Apoyos Financieros		
Otros Gastos y Pérdidas Extraordinarias	3,448.0	1,773.6
Estimaciones, Depreciaciones, Deterioros, Obsolescencia y Amortizaciones	3,062.7	225.9
Provisiones		
Disminución de Inventarios		
Aumento por Insuficiencia de Estimaciones por Pérdida o Deterioro y Obsolescencia		
Aumento por Insuficiencia de Provisiones		
Otros Gastos	385.3	1,547.7
Inversión Pública	.0	.0
Inversión Pública no Capitalizable		
Total de Gastos y Otras Pérdidas	146,941.6	116,021.6
Resultados del Ejercicio (Ahorro/Desahorro)	9,106.9	4,435.4

ITAIPEM y M

Instituto de Transparencia, Acceso a la Información Pública y Protección de Datos Personales del Estado de México y Municipios Estado de Variación en la Hacienda Pública Del 1 de Enero al 31 de Diciembre de 2018					
Concepto	Hacienda Pública / Patrimonio Contribuido	Hacienda Pública / Patrimonio Generado de Ejercicios Anteriores	Hacienda Pública / Patrimonio Generado del Ejercicio	Exceso o Insuficiencia en la Actualización de la Hacienda Pública / Patrimonio	Total
Hacienda Pública / Patrimonio Contribuido Neto de 2017	0.0				0.0
Aportaciones					0.0
Donaciones de Capital					0.0
Actualización de la Hacienda Pública/Patrimonio					0.0
Hacienda Pública / Patrimonio Generado Neto de 2017		27,034.1	4,435.4		31,469.5
Resultados del Ejercicio (Ahorro/Desahorro)			4,435.4		4,435.4
Resultados de Ejercicios Anteriores		26,853.0			26,853.0
Revalúos		181.1			181.1
Reservas					0.0
Rectificaciones de Resultados de Ejercicios Anteriores					0.0
Exceso o Insuficiencia en la Actualización de la Hacienda Pública / Patrimonio Neto de 2017				0.0	0.0
Resultado por Posición Monetaria					0.0
Resultado por Tenencia de Activos no Monetarios					0.0
Hacienda Pública / Patrimonio Neto Final de 2017	0.0	27,034.1	4,435.4	0.0	31,469.5
Cambios en la Hacienda Pública / Patrimonio Contribuido Neto de 2018	0.0				0.0
Aportaciones					0.0
Donaciones de Capital					0.0
Actualización de la Hacienda Pública/Patrimonio					0.0
Variaciones de la Hacienda Pública / Patrimonio Generado Neto de 2018		4,435.4	4,671.4		9,106.8
Resultados del Ejercicio (Ahorro/Desahorro)			9,106.8		9,106.8
Resultados de Ejercicios Anteriores		4,435.4	-4,435.4		0.0
Revalúos					0.0
Reservas					0.0
Rectificaciones de Resultados de Ejercicios Anteriores					0.0
Cambios en el Exceso o Insuficiencia en la Actualización de la Hacienda Pública / Patrimonio Neto de 2018				0.0	0.0
Resultado por Posición Monetaria					0.0
Resultado por Tenencia de Activos no Monetarios					0.0
Hacienda Pública / Patrimonio Neto Final de 2018	0.0	31,469.5	9,106.8	0.0	40,576.3

**Instituto de Transparencia, Acceso a la Información Pública y Protección de Datos
Personales del Estado de México y Municipios
Estado de Cambios en la Situación Financiera
Del 1 de Enero al 31 de Diciembre de 2018
(Miles de Pesos)**

Concepto	Origen	Aplicación
ACTIVO	4,984.4	14,299.9
Activo Circulante	1,921.7	8,616.8
Efectivo y Equivalentes		8,616.8
Derechos a Recibir Efectivo o Equivalentes	1,921.7	
Derechos a Recibir Bienes o Servicios		
Inventarios		
Almacenes		
Estimación por Pérdida o Deterioro de Activos Circulantes		
Otros Activos Circulantes		
Activo No circulante	3,062.7	5,683.1
Inversiones Financieras a Largo Plazo		
Derechos a Recibir Efectivo o Equivalentes a Largo Plazo		
Bienes Inmuebles, Infraestructura y Construcciones en Proceso		
Bienes Muebles		5,683.1
Activos Intangibles		
Depreciación, Deterioro y Amortización Acumulada de Bienes	3,062.7	
Activos Diferidos		
Estimación por Pérdida o Deterioro de Activos no Circulantes		
Otros Activos no Circulantes		
PASIVO	208.6	.0
Pasivo Circulante	.0	.0
Cuentas por Pagar a Corto Plazo		
Documentos por Pagar a Corto Plazo		
Porción a Corto Plazo de la Deuda Pública a Largo Plazo		
Títulos y Valores a Corto Plazo		
Pasivos Diferidos a Corto Plazo		
Fondos y Bienes de Terceros en Garantía y/o Administración a Corto Plazo		
Provisiones a Corto Plazo		
Otros Pasivos a Corto Plazo		
Pasivo No Circulante	208.6	.0
Cuentas por Pagar a Largo Plazo		
Documentos por Pagar a Largo Plazo		
Deuda Pública a Largo Plazo		
Pasivos Diferidos a Largo Plazo		
Fondos y Bienes de Terceros en Garantía y/o en Administración a Largo Plazo		
Provisiones a Largo Plazo		
Otros Pasivos	208.6	
HACIENDA PÚBLICA/PATRIMONIO	9,106.8	.0
Hacienda Pública/Patrimonio Contribuido	.0	.0
Aportaciones		
Donaciones de Capital		
Actualización de la Hacienda Pública/Patrimonio		
Hacienda Pública/Patrimonio Generado	9,106.8	.0
Resultados del Ejercicio (Ahorro/Desahorro)	4,671.4	
Resultados de Ejercicios Anteriores	4,435.5	
Revalúos	.0	
Reservas		
Rectificaciones de Resultados de Ejercicios Anteriores		
Exceso o insuficiencia en la Actualización de la Hacienda Pública/Patrimonio	.0	.0
Resultado por Posición Monetaria		
Resultado por Tenencia de Activos no Monetarios		

**Instituto de Transparencia, Acceso a la Información Pública y Protección de Datos Personales
del Estado de México y Municipios**
Estado de Flujos de Efectivo
Del 1 de Enero al 31 de Diciembre de 2018 y 2017
(Miles de Pesos)

Concepto	2018	2017
Flujos de Efectivo de las Actividades de Operación		
Origen	156,048.5	120,457.1
Impuestos		
Cuotas y Aportaciones de Seguridad Social		
Contribuciones de Mejoras		
Derechos		
Productos de Tipo Corriente		
Aprovechamientos de Tipo Corriente		
Ingresos por Venta de Bienes y Servicios		
Ingresos no Comprendidos en las Fracciones de la Ley de Ingresos Causados en Ejercicios		
Fiscales Anteriores Pendientes de Liquidación o Pago		
Participaciones y Aportaciones		
Transferencias, Asignaciones y Subsidios y Otras Ayudas	155,377.5	119,000.7
Otros Orígenes de Operación	671.0	1,456.4
Aplicación	146,941.7	116,021.6
Servicios Personales	122,221.2	95,897.1
Materiales y Suministros	3,039.6	2,547.1
Servicios Generales	18,032.8	15,563.6
Transferencias Internas y Asignaciones al Sector Público		
Transferencias al Resto del Sector Público		
Subsidios y Subvenciones	200.0	240.2
Ayudas Sociales		
Pensiones y Jubilaciones		
Transferencias a Fideicomisos, Mandatos y Contratos Análogos		
Transferencias a la Seguridad Social		
Donativos		
Transferencias al Exterior		
Participaciones		
Aportaciones		
Convenios		
Otras Aplicaciones de Operación	3,448.1	1,773.6
Flujos Netos de Efectivo por Actividades de Operación	9,106.8	4,435.5
Flujos de Efectivo de las Actividades de Inversión		
Origen	3,062.7	397.9
Bienes Inmuebles, Infraestructura y Construcciones en Proceso		
Bienes Muebles		
Otros Orígenes de Inversión	3,062.7	397.9
Aplicación	5,683.1	2,030.4
Bienes Inmuebles, Infraestructura y Construcciones en Proceso		
Bienes Muebles	5,683.1	2,007.7
Otras Aplicaciones de Inversión		22.7
Flujos Netos de Efectivo por Actividades de Inversión	-2,620.4	-1,632.5
Flujo de Efectivo de las Actividades de Financiamiento		
Origen	2,130.3	.0
Endeudamiento Neto		
Interno	208.6	
Externo		
Otros Orígenes de Financiamiento	1,921.7	.0
Aplicación	.0	1,998.6
Servicios de la Deuda		
Interno		
Externo		
Otras Aplicaciones de Financiamiento		1,998.6
Flujos Netos de Efectivo por Actividades de Financiamiento	2,130.3	-1,998.6
Incremento/Disminución Neta en el Efectivo y Equivalentes al Efectivo	8,616.7	804.4
Efectivo y Equivalentes al Efectivo al Inicio del Ejercicio	14,955.3	14,150.9
Efectivo y Equivalentes al Efectivo al Final del Ejercicio	23,572.0	14,955.3

CUENTA PÚBLICA DEL GOBIERNO, ORGANISMOS AUXILIARES Y AUTÓNOMOS DEL ESTADO DE MÉXICO 2018

Instituto de Transparencia, Acceso a la Información Pública y Protección de Datos Personales del Estado de México y Municipios
Estado Analítico del Activo
Del 1 de Enero al 31 de Diciembre de 2018
(Miles de Pesos)

Concepto	Saldo Inicial	Cargos del Período	Abonos del Período	Saldo Final	Variación del Período
	1	2	3	4 =(1+2-3)	(4-1)
ACTIVO	31,469.5	231,739.7	216,298.9	40,784.9	9,315.4
Activo Circulante	16,981.6	225,974.3	219,279.3	23,676.6	6,695.0
Efectivo y Equivalentes	14,955.2	224,809.1	216,192.3	23,572.0	8,616.8
Derechos a Recibir Efectivo o Equivalentes	2,002.1	1,165.2	3,086.9	80.3	-1,921.7
Derechos a Recibir Bienes o Servicios					
Inventarios					
Almacenes					
Estimación por Pérdida o Deterioro de Activos Circulantes					
Otros Activos Circulantes	24.3			24.3	.0
Activo No Circulante	14,487.9	5,765.4	-2,980.4	17,108.3	2,620.4
Inversiones Financieras a Largo Plazo					
Derechos a Recibir Efectivo o Equivalentes a Largo Plazo					
Bienes Inmuebles, Infraestructura y Construcciones en Proceso					
Bienes Muebles	26,065.9	5,765.4	82.3	31,749.0	5,683.1
Activos Intangibles					
Depreciación, Deterioro y Amortización Acumulada de Bienes	-11,578.0		-3,062.7	-14,640.7	-3,062.7
Activos Diferidos					
Estimación por Pérdida o Deterioro de Activos no Circulantes					
Otros Activos no Circulantes					

ITAIPEM y M

Instituto de Transparencia, Acceso a la Información Pública y Protección de Datos Personales del Estado de México y Municipios
Estado Analítico de la Deuda y Otros Pasivos
Del 1 de Enero al 31 de Diciembre de 2018
(Miles de Pesos)

Denominación de las Deudas	Moneda de Contratación	Institución o País Acreedor	Saldo Inicial del Período	Saldo Final del Período
DEUDA PÚBLICA				
Corto Plazo				
Deuda Interna			.0	.0
Instituciones de Crédito				
Títulos y Valores				
Arrendamientos Financieros				
Deuda Externa			.0	.0
Organismos Financieros Internacionales				
Deuda Bilateral				
Títulos y Valores				
Arrendamientos Financieros				
Subtotal a Corto Plazo			.0	.0
Largo Plazo				
Deuda Interna			.0	.0
Instituciones de Crédito				
Títulos y Valores				
Arrendamientos Financieros				
Deuda Externa			.0	.0
Organismos Financieros Internacionales				
Deuda Bilateral				
Títulos y Valores				
Arrendamientos Financieros				
Subtotal a Largo Plazo			.0	.0
Otros Pasivos				208.6
Total de Deuda y Otros Pasivos			.0	208.6

NOTAS A LOS ESTADOS FINANCIEROS

NOTAS DE DESGLOSE

1. ESTADO DE SITUACIÓN FINANCIERA

ACTIVO

- **Efectivo y Equivalentes**

El saldo de esta cuenta por 23 millones 572 mil pesos, se constituye por las cuentas bancarias contratadas por Banco Mercantil del Norte, S.A (Banorte), en donde se depositan los recursos por concepto de subsidio estatal para gasto corriente así como la cuenta de ingresos propios e inversiones.

Los saldos reflejan la situación actual de las operaciones del organismo.

Al 31 de diciembre de 2018 y del 1 de enero al 31 de diciembre de 2017, este rubro se encuentra integrado por:

Concepto	2018	2017
Banorte (Cta. 309)	0.00	4,295.8
Banorte (Cta. 318)	0.00	620.4
Banamex (Cta. 116)	0.00	70.9
Banorte (Cta. 398)	0.00	66.3
Banorte (Cta. 913)	0.00	1.9
Banorte Inversión (Cta. 398)	0.00	4,400.00
Banorte Inversión (Cta. 913)	0.00	5,500.00
Banorte (Cta. 095)	11,315.4	0.00
Banorte (Cta.816)	2,099.0	0.0
Banorte (Cta. 808)	140.5	0.0
Banorte (Cta. 056)	88.2	0.0
Banorte (Cta. 801)	28.8	0.0
Banorte Inversión (Cta. 056)	4,400.0	0.0
Banorte Inversión (Cta. 801)	5,500.0	0.0
Total	23,572.0	14,955.3
	=====	=====

- **Derechos a recibir Efectivo y Equivalentes y Bienes o Servicios a Recibir**

Se tiene un importe de 80.35 miles de pesos que derivan de gastos por comprobar.

- **Otros Activos Circulantes**

El saldo de esta cuenta por 24.3 miles de pesos representa el importe en garantía para el manejo de dispositivos TAG referente al cobro de peajes el servicio de Gestión de Cartera S de R.L. de C.V.

Concepto	2018	2017
Cobro Electrónico de Peajes S.A de C.V.	20.0	20.0
Gestión de Cartera S de R.L. de C.V	4.3	4.3
Total	24.3	24.3

- **Bienes Disponibles para su Transformación o Consumo (inventarios)**

No Aplica.

- **Inversiones Financieras**

El Instituto administra las inversiones con eficiencia, eficacia y honradez, mismos que se encuentran representados principalmente por depósitos bancarios e inversiones de renta fija a corto plazo. En ningún caso se considera la pérdida del monto invertido (capital).

- **Bienes Muebles, Inmuebles e Intangibles**

El valor histórico del activo fijo al 31 de diciembre de 2018 es de 31 millones 748.9 miles de pesos, el valor actualizado de la depreciación de 14 millones 640.7 miles de pesos, determinó un valor neto de 13 millones 452.2 miles de pesos.

Los bienes muebles se integran de la siguiente manera:

Bienes Muebles	Total 2017	Total 2018	Tasa de Depreciación
Mobiliario y Equipo de Oficina	6,375.2	8,569.9	3%
Equipo de Computo	9,397.2	11,245.1	20%
Equipo de Comunicación	1,460.5	1,500.5	10%
Equipo Fotográfico	409.3	504.5	10%
Equipo Eléctrico y Electrónico	2,374.2	2,472.2	10%
Vehículos y Equipo de Transporte	6,049.6	7,456.9	10%
Total	22,915.3	31,749.0	
	=====	=====	
Depreciación Acumulada de Bienes Muebles	11,578.0	14,640.7	
Bienes Muebles Netos	11,337.3	17,108.2	

- **Estimaciones y Deterioros**

No Aplica.

- **Otros Activos**

No Aplica.

PASIVO

CUENTAS POR PAGAR A CORTO PLAZO

El Instituto cuenta con un saldo por 208.6 miles de pesos que corresponden a retenciones del impuesto sobre la renta del mes de diciembre de 2018.

2. ESTADO DE ACTIVIDADES

Los ingresos del Instituto provienen principalmente de:

- a. Recursos provenientes de Transferencias y Subsidios del Gobierno del Estado de México.
- b. Ingresos extraordinarios por recuperación de seguros, intereses y venta de bases.

PARTICIPACIONES, APORTACIONES TRANSFERENCIAS, ASIGNACIONES, SUBSIDIOS Y OTRAS AYUDAS

Se tuvieron ingresos por subsidios por 155 millones 377.4 miles de pesos.

Otros Ingresos y Beneficios

Se obtuvieron otros ingresos por 671.2 miles de pesos, de los cuales se obtuvieron 127.5 miles de pesos de ingresos financieros y 543.5 miles de pesos correspondientes a recuperación de seguros y otros.

Gastos y Otras Pérdidas

Los gastos extraordinarios acumulados por el organismo al 31 de diciembre de 2018, fueron de 873.5 miles de pesos originados principalmente por depreciaciones de activo fijo.

3. ESTADO DE VARIACIÓN EN LA HACIENDA PÚBLICA

Se tiene un aumento en el resultado del ejercicio por 9 millones 106.8 miles de pesos derivados de un ahorro durante el ejercicio.

4. ESTADO DE FLUJOS DE EFECTIVO**1.- Efectivo y equivalentes**

	2018	2017
Efectivo en Bancos –Tesorería	23,572.0	14,955.3
Efectivo en Bancos- Dependencias		
Inversiones temporales (hasta 3 meses)		
Fondos con afectación específica		
Depósitos de fondos de terceros y otros		
Total de Efectivo y Equivalentes	23,572.0	14,955.3

2.- Adquisición de Bienes Muebles e Inmuebles

Durante el Ejercicio fiscal 2018 se adquirieron bienes muebles por 1 millón 475.1 miles de pesos.

3.- Conciliación de los Flujos de Efectivo

	2018	2017
Flujos Netos por Actividades de Operación	9,106.8	4,435.5
Flujos Netos de Efectivo por Actividades de Inversión	-2,620.4	-1,632.5
Flujos Netos de Efectivo por Actividades de Financiamiento	2,130.3	-1,998.5
Efectivo y Equivalentes al Efectivo al Inicio del Ejercicio	14,955.3	14,150.9
Efectivo y Equivalentes al Efectivo al Final del Ejercicio	23,572.0	14,955.3

5. CONCILIACIÓN ENTRE LOS INGRESOS PRESUPUESTARIOS Y CONTABLES, ASÍ COMO ENTRE LOS EGRESOS PRESUPUESTARIOS Y LOS GASTOS CONTABLES

Instituto de Transparencia, Acceso a la Información Pública y Protección de Datos Personales del Estado de México y Municipios Conciliación entre los Ingresos Presupuestarios y Contables Correspondiente del 1 de Enero al 31 de Diciembre de 2018 (Miles de Pesos)		
1. Ingresos Presupuestarios		155,377.4
2. Más Ingresos Contables no Presupuestarios		671.1
Incremento por Variación de Inventarios		
Disminución del Exceso de Estimaciones por Pérdida o Deterioro u Obsolescencia		
Disminución del Exceso de Provisiones		
Otros Ingresos y Beneficios Varios		
Otros Ingresos Contables no Presupuestarios	671.1	
3. Menos Ingresos Presupuestarios no Contables		0.0
Productos de Capital		
Aprovechamientos Capital		
Ingresos Derivados de Financiamientos		
Otros ingresos presupuestarios no contables		
4. Ingresos Contables (4 = 1 + 2 - 3)		156,048.5

Instituto de Transparencia, Acceso a la Información Pública y Protección de Datos Personales del Estado de México y Municipios Conciliación entre los Egresos Presupuestarios y los Gastos Contables Correspondiente del 1 de Enero al 31 de Diciembre de 2018 (Miles de Pesos)		
1.- Total de Egresos (Presupuestarios)		149,557.9
2.- Menos Egresos Presupuestarios no Contables		5,683.0
Mobiliario y Equipo de Administración	2,289.9	
Mobiliario y Equipo Educacional y Recreativo	1,847.9	
Equipo e Instrumental Médico y de Laboratorio		
Vehículos y Equipo de Transporte	1,407.3	
Equipo de Defensa y Seguridad		
Maquinaria, Otros Equipos y Herramientas	137.9	
Activos Biológicos		
Bienes Inmuebles		
Activos Intangibles		
Obra Pública en Bienes Propios		
Acciones y Participaciones de Capital		
Compra de Títulos y Valores		
Inversiones en Fideicomisos, Mandatos y Otros Análogos		
Provisiones para Contingencias y Otras Erogaciones Especiales		
Amortización de la Deuda Pública		
Adeudos de Ejercicios Fiscales Anteriores (ADEFAS)		
Otros Egresos Presupuestales No Contables		
3. Más Gastos Contables no Presupuestales		3,066.7
Estimaciones, Depreciaciones, Deterioros, Obsolescencia y Amortizaciones	3,062.7	
Provisiones		
Disminución de Inventarios		
Aumento por Insuficiencia de Estimaciones por Pérdida o Deterioro u Obsolescencia		
Aumento por Insuficiencia de Provisiones		
Otros Gastos	4.0	
Otros Gastos Contables No Presupuestales		
4. Total de Gasto Contable (4 = 1 - 2 + 3)		146,941.6

NOTAS DE MEMORIA (CUENTAS DE ORDEN)

Instituto de Transparencia, Acceso a la Información Pública y Protección de Datos Personales del Estado de México y Municipios		
CUENTAS DE ORDEN CONTABLES		
(Miles de Pesos)		
	<u>2018</u>	<u>2017</u>
CUENTAS DEUDORAS		
Almacén	3,350.1	2,242.3
Cuentas de Control de Organismos Auxiliares		
Bienes Muebles e Inmuebles en Comodato		
	<u>3,350.1</u>	<u>2,242.3</u>
CUENTAS ACREEDORAS		
Artículos Disponibles por el Almacén	750.3	408.4
Artículos Distribuidos por el Almacén	<u>2,599.8</u>	<u>1,833.9</u>
	<u>3,350.1</u>	<u>2,242.3</u>

Instituto de Transparencia, Acceso a la Información Pública y Protección de Datos Personales del Estado de México y Municipios		
CUENTAS DE ORDEN PRESUPUESTALES		
(Miles de Pesos)		
	<u>2018</u>	<u>2017</u>
CUENTAS DEUDORAS		
Ley de Ingresos Estimada	155,583.4	123,206.6
Presupuesto de Egresos por Ejercer de Gastos de Funcionamiento	6,025.5	5,455.6
Presupuesto de Egresos Comprometido de Gasto de Funcionamiento		2.7
Presupuesto de Egresos Pagado de Gastos de Funcionamiento	<u>149,557.9</u>	<u>113,965.1</u>
	<u>311,166.9</u>	<u>242,630.0</u>
CUENTAS ACREEDORAS		
Ley de Ingresos por Ejecutar	-349.4	-1,250.4
Ley de Ingresos Devengado		1,998.5
Ley de Ingresos Recaudado	155,932.8	122,458.4
Presupuesto de Egresos Aprobado de Gastos de Funcionamiento	<u>155,583.4</u>	<u>119,423.5</u>
	<u>311,166.9</u>	<u>242,630.0</u>

NOTAS DE GESTIÓN ADMINISTRATIVA

1. INTRODUCCIÓN

El ejercicio 2018 estuvo impactado por la incertidumbre económica, por lo que el GEM en previsión de los efectos que pudiesen tener en el presupuesto Estatal, reforzó las medidas de austeridad, racionalidad y disciplina presupuestal, con el Acuerdo para la Contención del Gasto y el Ahorro Presupuestario en la Administración Pública Estatal para el ejercicio Fiscal 2018.

2. PANORAMA ECONÓMICO FINANCIERO

Al Instituto de Transparencia, Acceso a la Información Pública y Protección de Datos Personales del Estado de México y Municipios, se le asignan participaciones estatales, el ejercicio de los recursos se efectúa conforme a las determinaciones del Pleno y a su vez comunica al Ejecutivo del Estado, a través de la Secretaría, cuando ésta así lo requiera, la distribución presupuestal que acuerde, así como el resultado de su ejercicio y aplicación mismas que influyen en la toma de decisiones de la administración.

3. AUTORIZACIÓN E HISTORIA

a) Fecha de creación del Instituto

El Instituto de Transparencia y Acceso a la Información Pública y Protección de Datos Personales del Estado de México y Municipios (ITAIPEMyM) se creó jurídicamente como un organismo público Autónomo descentralizado, con personalidad jurídica y patrimonio propio, creado por decreto No. 46 y publicado en la gaceta del gobierno número 83 de fecha 30 de abril de 2004. A partir del 24 de julio de 2008, el Instituto deja de ser un organismo público descentralizado constituyéndose como un órgano autónomo según decreto número 172, publicado en la Gaceta del Gobierno número 16.

b) Principales cambios en su estructura

El Instituto está representado por un Pleno que se integra por cinco Comisionados, y éste es dirigido por un Comisionado Presidente.

4. ORGANIZACIÓN Y OBJETO SOCIAL

Objeto Social

Conforme a lo establecido en el Artículo 29 de la Ley de Transparencia y Acceso a la Información Pública del Estado de México y Municipios, el Instituto de Transparencia y Acceso a la Información Pública del Estado de México y Municipios tiene por objeto garantizar el ejercicio de los derechos de acceso a la información pública y la protección de datos personales en posesión de los sujetos obligados, conforme a los principios y bases establecidas en la Constitución Federal, Constitución Local, Ley General, así como, lo previsto en esta Ley y demás disposiciones jurídicas aplicables.

Principal Actividad

De acuerdo al artículo 36 de la Ley de su creación, el Instituto de Transparencia, y Acceso a la Información Pública tendrá las siguientes atribuciones:

- I. Interpretar los ordenamientos que les resulten aplicables y que deriven de la Constitución Federal, la Constitución Local, la Ley General y esta Ley;
- II. Conocer y resolver los recursos de revisión interpuestos por los particulares en contra de las resoluciones de los sujetos obligados en el ámbito estatal en términos de lo dispuesto en el Capítulo I del Título Octavo de la presente Ley;

- III. Tramitar, en el ámbito de su competencia, los recursos de inconformidad que interpongan los particulares, en los supuestos previstos en la presente Ley;
- IV. Establecer lineamientos y criterios administrativos o por reiteración en materia de acceso a la información pública para todos los sujetos obligados de la Ley y vigilar su cumplimiento;
- V. Emitir criterios para la clasificación de la información pública y vigilar su cumplimiento;
- VI. Solicitar a los sujetos obligados los datos para la integración de su informe anual, incluidas la atención de solicitudes de información presentadas verbalmente;
- VII. Capacitar y proporcionar asesoría y apoyo técnico a los sujetos obligados para la elaboración y ejecución de programas de información, así como, en materia de transparencia y acceso a la información;
- VIII. Proporcionar a los sujetos obligados un sitio web dentro de sus ordenadores o servidores, el cual deberá contener cuando menos las obligaciones de transparencia comunes y específicas que correspondan, así como cualquier otra información que considere conveniente difundir en materia de transparencia y acceso a la información;
- IX. Apoyar a los sujetos obligados en el cumplimiento de las obligaciones que les impone la presente Ley;
- X. Hacer del conocimiento del órgano interno de control o equivalente de cada sujeto obligado las infracciones a esta Ley;
- XI. Certificar las competencias de los titulares de las unidades de transparencia;
- XII. Elaborar formatos de solicitudes de acceso a la información pública y orientar a los particulares;
- XIII. Coadyuvar a la elaboración y aplicación de los criterios para la conservación y archivo de la información pública;
- XIV. Podrá actuar subsidiariamente para que los municipios den cumplimiento a sus obligaciones en materia de transparencia y acceso a la información, en los términos de lo señalado por la Ley General;
- XV. Realizar y publicar estudios e investigaciones para difundir y ampliar el conocimiento sobre la transparencia y el derecho de acceso a la información;
- XVI. Difundir entre los servidores públicos y los particulares los beneficios del manejo público de la información, así como sus responsabilidades en el buen uso y conservación de aquélla;
- XVII. Designar, a través de la o el Comisionado Presidente, a los servidores públicos de su adscripción para administrar sus recursos materiales y financieros.
- XVIII. Elaborar y remitir a la Secretaría de Finanzas su proyecto de presupuesto anual para que sea integrado al proyecto de presupuesto del Gobierno del Estado;
- XIX. Expedir su Reglamento Interior y demás normas de operación;
- XX. Administrar los recursos humanos, bienes y patrimonio del Instituto, así como determinar y autorizar su estructura orgánica y su personal;

- XXI. Realizar de oficio y a petición de parte, análisis y recomendaciones o en su caso, lineamientos en relación con presuntos incumplimientos a las disposiciones de la Ley, cuando existan elementos suficientes a juicio del Pleno del Instituto;
- XXII. Emitir comunicados públicos sobre el incumplimiento de sus resoluciones o por infracciones reiteradas a la Ley, en el ámbito de su competencia;
- XXIII. Ordenar a los sujetos obligados la ejecutoría en la entrega de información en términos de la presente Ley;
- XXIV. Revisar los criterios de clasificación, desclasificación y custodia de la información reservada y confidencial en el ámbito de su competencia;
- XXV. Establecer procedimientos para verificar las acciones realizadas por los sujetos obligados en el cumplimiento de sus obligaciones en términos de la presente Ley;
- XXVI. Nombrar al Contralor Interno del Instituto;
- XXVII. Imponer las medidas de apremio para asegurar el cumplimiento de sus determinaciones;
- XXVIII. Presentar petición fundada al Instituto Nacional, para que conozca de los recursos de revisión que por su interés y trascendencia así lo ameriten;
- XXIX. Promover y difundir el ejercicio del derecho de acceso a la información;
- XXX. Promover la cultura de la transparencia en el sistema educativo;
- XXXI. Establecer políticas de transparencia proactiva atendiendo a las condiciones económicas, sociales y culturales;
- XXXII. Suscribir convenios con los sujetos obligados que propicien la publicación de información en el marco de las políticas de transparencia proactiva;
- XXXIII. Suscribir convenios de colaboración con particulares o sectores de la sociedad cuando sus actividades o productos resulten de interés público o relevancia social;
- XXXIV. Suscribir convenios de colaboración con otros organismos garantes para el cumplimiento de sus atribuciones y promover mejores prácticas en la materia;
- XXXV. Eliminar toda forma de discriminación en el ejercicio del derecho de acceso a la información;
- XXXVI. Coordinarse con las autoridades competentes para que en los procedimientos de acceso a la información, así como en los medios de impugnación, se contemple contar con la información necesaria en lenguas indígenas y formatos accesibles, para que sean sustanciados y atendidos en la misma lengua y en su caso, se promuevan los ajustes razonables necesarios si se tratara de personas.
- XXXVII. Garantizar condiciones de accesibilidad para que los grupos vulnerables puedan ejercer, en igualdad de circunstancias, su derecho de acceso a la información;
- XXXVIII. Hacer del conocimiento de la instancia competente la probable responsabilidad por el incumplimiento de las obligaciones previstas en la presente Ley y en las demás disposiciones aplicables;

- XXXIX. Determinar y ejecutar según corresponda las sanciones por el incumplimiento a las disposiciones de la presente Ley;
- XL. Promover la participación y colaboración con organismos internacionales, en el análisis y mejores prácticas en materia de acceso a la información pública;
- XLI. Fomentar los principios de gobierno abierto, la transparencia, la rendición de cuentas, la participación ciudadana, la accesibilidad y la innovación tecnológica;
- XLII. Emitir recomendaciones a los sujetos obligados para diseñar, implementar y evaluar acciones de apertura gubernamental que permitan orientar las políticas internas en la materia;
- XLIII. Vigilar el cumplimiento de la presente Ley;
- XLIV. Interponer acciones de inconstitucionalidad en contra de leyes expedidas por la Legislatura del Estado de México, que vulneren el derecho de acceso a la información pública y la protección de datos personales;
- XLV. Rendir informe anual de actividades a través de su presidente ante el Pleno de la Legislatura, dentro del primer periodo ordinario de sesiones del año;
- XLVI. Expedir los lineamientos que regulen el servicio profesional en materia de transparencia, acceso a la información pública y protección de datos personales; y
- XLVII. Las demás que les confieran esta Ley y otras disposiciones jurídicas aplicables.

Ejercicio Fiscal

El ejercicio fiscal del Instituto de Transparencia y Acceso a la Información Pública del Estado de México y Municipios es el comprendido del 1 de enero al 31 de diciembre de 2018.

Régimen Jurídico

El ejercicio cuenta con personalidad jurídica y patrimonio propio, autónomo en su funcionamiento e independiente en sus decisiones.

Consideraciones Fiscales del Ente

El Instituto está obligado a retener y enterar el Impuesto Sobre la Renta por Sueldos y Salarios y Arrendamiento, para efectos federales; y en ámbito estatal entera el Impuesto Sobre Erogaciones por Remuneraciones al Trabajo Personal.

Por su condición, los fines que persigue y por ser un Organismo Autónomo del Gobierno del Estado de México, es una entidad con fines no lucrativos y por ello, no es contribuyente del Impuesto Sobre la Renta; sin embargo, es responsable solidaria por las retenciones y entero de los impuestos por pagos a terceros sujetos a retención tales como servicios profesionales, arrendamientos y remuneraciones al personal, así como de exigir documentación que reúna requisitos fiscales cuando esté obligado a ello.

Derivado de esto, al organismo no le es aplicable la normatividad establecida en la Norma de Información financiera D-4 "Impuesto a la Utilidad".

Fideicomisos, mandatos y análogos de los cuales es fideicomitente o fideicomisario

No Aplica.

5. BASES DE PREPARACIÓN DE LOS ESTADOS FINANCIEROS**Normas Contables y Bases de Preparación**

El 31 de diciembre de 2008 se publicó en el Diario Oficial de la Federación la Ley General de Contabilidad Gubernamental (LGCG), que entró en vigor el 1° de enero de 2009, y es de observación obligatoria para los poderes Ejecutivo, Legislativo y judicial de la Federación, los Estados y el distrito Federal; los Ayuntamientos de los Municipios; los Órganos político-Administrativos de las Demarcaciones Territoriales del distrito Federal; las Entidades de la administración Pública Paraestatal, ya sean federales, estatales o municipales y los Órganos Autónomos Federales y Estatales.

La Ley tiene como Objetivo establecer los criterios generales que regirán la contabilidad gubernamental y la emisión de la información financiera de los entes públicos, con la finalidad de lograr la armonización contable a nivel nacional, para lo cual fue creado el Consejo Nacional de Armonización Contable (CONAC) como órgano de coordinación.

Con la finalidad de dar cumplimiento al Objetivo de la armonización contable y establecer los ejercicios presupuestales en que tendrá aplicación el conjunto de normas aplicables, el 15 de diciembre de 2010 el Consejo Nacional de Armonización Contable emitió el Acuerdo de interpretación sobre las obligaciones establecidas en los Artículos transitorios de la LGCG que incluye a los organismos Autónomos con la obligación, a partir del 1 de enero de 2012, de realizar registros contables con base acumulativa, apegándose al marco conceptual y a los postulados básicos de contabilidad gubernamental, así como a las normas y metodologías que establezcan los momentos contables, los clasificadores y los manuales de contabilidad armonizados, y de acuerdo con las respectivas matrices de conversión con las características señaladas en los artículos 40 y 41 de la LGCG. Consecuentemente, a partir de la fecha señalada tienen la obligación de emitir información contable, presupuestaria y programática sobre la base técnica prevista en los documentos técnico-contables mencionados en dicho acuerdo.

Así mismo en adecuación a la LGCG el Instituto prepara su información financiera de acuerdo a lo establecido por el Manual Único de Contabilidad Gubernamental para las Dependencias y Entidades Públicas del Gobierno y Municipios del Estado de México.

6. POLÍTICAS DE CONTABILIDAD SIGNIFICATIVAS**Estado de Flujos de Efectivo**

A partir del 1 de enero de 2008, se establece como obligatorio la preparación del estado de flujos de efectivo con base en los procedimientos contenidos en la NIF B-2, cuyo propósito esencial es proporcionar información que muestre el comportamiento de los flujos de efectivo durante el ejercicio, sin embargo el Instituto prepara éste Estado financiero de acuerdo a los lineamientos establecidos en la LGCG emitidos por el CONAC en el Diario Oficial de la Federación del 6 de octubre de 2014 y la Gaceta del Gobierno del 13 de octubre del mismo año.

Reconocimiento de los Efectos de la Inflación en la Información Financiera

Tomando como referencia la NIF B-10 emitida por el Consejo Mexicano para la Investigación y Desarrollo de Normas de Información Financiera, A.C. y considerando que en los últimos 7 años la inflación en la economía mexicana no ha rebasado el 10 por ciento anual, se ha decidido no aplicar el procedimiento de revaluación de los estados financieros de los entes gubernamentales.

La NIF B-10, Efectos de la inflación, se fundamenta en el Marco Conceptual comprendido en la Serie NIF A, particularmente en la NIF A-2, Postulados, dado que el postulado básico de asociación de costos y gastos

con ingresos establece que los ingresos deben reconocerse en el periodo contable en el que se devengan, identificando los costos y gastos que le son relativos; es decir, se requiere hacer un adecuado enfrentamiento entre tales conceptos. La NIF B-10 perfecciona la asociación entre dichos ingresos, costos y gastos ya que lleva a presentarlos en unidades monetarias del mismo poder adquisitivo.

La NIF A-5, Elementos básicos de los estados financieros, requiere que el análisis del capital contable o del patrimonio contable de una entidad se haga con base en un enfoque financiero; es decir, primero debe determinarse la cantidad de dinero o de poder adquisitivo que corresponde al mantenimiento de dicho capital o patrimonio y, sobre esa base, debe calcularse su crecimiento o disminución. Esta NIF coadyuva al cumplimiento de la NIF A-5, debido a que requiere determinar el mantenimiento del capital contable o patrimonio contable; a este importe, la NIF B-10 le llama efecto de re expresión.

Asimismo, la NIF B-10 tiene sustento en la NIF A-6, Reconocimiento y valuación, en la cual se establece la posibilidad de re expresar cualquier valor utilizado para el reconocimiento de los activos netos de la entidad (como el costo de adquisición o el valor neto de realización, por ejemplo). Esta norma prevé que dicha re expresión se haga con base en índices de precios que permitan determinar cifras más comparables.

En cuanto al alcance, existe una divergencia entre la NIF B-10 y la NIC 29, Información financiera en economías hiperinflacionarias, ya que esta última sólo requiere que se reconozcan los efectos de la hiperinflación. A pesar de que la NIC menciona varias referencias para calificar a una economía como hiperinflacionaria, el parámetro más objetivo indica que esto ocurre cuando la inflación acumulada durante tres años se aproxima o sobrepasa el cien por ciento.

Por su parte, la NIF B-10 requiere que se reconozcan los efectos de la inflación en la información financiera siempre que se considera que sus efectos son relevantes, lo cual ocurre cuando dicha inflación es igual o mayor que el 26 por ciento acumulado durante los tres ejercicios anuales anteriores.

Otros Aspectos de Contabilidad

- a) El Instituto de Transparencia, Acceso a la Información Pública y Protección de Datos Personales del Estado de México y Municipios no realizó durante el periodo al 31 de diciembre de 2017 operaciones en el extranjero.
- b) No tiene inversiones en acciones de Compañías subsidiarias.
- c) No tiene inventarios de mercancías para venta, por lo que no se determina costo de lo vendido.
- d) Los demás pagos basados en antigüedad a que pueden tener derecho los trabajadores en caso de separación o muerte, de acuerdo a la Ley del Trabajo de Servidores Públicos del Estado de México y Municipios, se llevan a resultados en el año en que se vuelven exigibles.
- e) No se ha revelado ningún cálculo de reserva actuarial.
- f) No se han registrado provisiones o reservas que revelar en los estados financieros.

7. POSICIÓN EN MONEDA EXTRANJERA Y PROTECCIÓN POR RIESGO CAMBIARIO

No Aplica.

8. REPORTE ANALÍTICO DEL ACTIVO

Tratándose de adquisiciones de bienes muebles, con un costo igual o mayor a 70 UMAS, se registran contablemente en el activo y la unidad ejecutora del gasto que los adquiera deberá incluirlos en el sistema de control patrimonial para asignar un número de inventario interno y tener un control sobre estos, al mes

siguiente de su adquisición se calcula la depreciación de los bienes de acuerdo al porcentaje que marca el Manual Único de Contabilidad Gubernamental para las Dependencias y Entidades Públicas del Gobierno y Municipios del Estado de México.

En caso de los bienes de consumo inmediato su registro se lleva directamente al gasto ya que su monto es mínimo.

No se capitalizaron gastos en el ejercicio, tanto financieros como de investigación y desarrollo.

No se tienen riesgos por tipo de cambio o tipo de interés de las inversiones financieras.

El Instituto de Transparencia, Acceso a la Información Pública y Protección de Datos Personales del Estado de México y Municipios no tiene bienes construidos.

9. FIDEICOMISOS, MANDATOS Y ANÁLOGOS

No Aplica.

10. REPORTE DE RECAUDACIÓN

No Aplica.

11. INFORMACIÓN SOBRE LA DEUDA Y EL REPORTE ANALÍTICO DE LA DEUDA

El Instituto cuenta con un saldo por 208.6 miles de pesos, que corresponden a retenciones del impuesto sobre la renta del mes Diciembre de 2018, mismas que se pagan en el siguiente ejercicio.

12. CALIFICACIONES OTORGADAS

No Aplica.

13. PROCESO DE MEJORA

Principales Políticas de Control Interno

El Instituto de Transparencia, Acceso a la Información Pública y Protección de Datos Personales del Estado de México y Municipios puso en vigor el Servicio de Profesional del Instituto dentro de los mismos se elaboraron los siguientes documentos:

- Emitir el programa de profesionalización del Servicio Profesional del Instituto de Transparencia.
- Emitir el catálogo de puestos del Servicio Profesional del Instituto de Transparencia.

La administración busco mejorar los controles de los bienes de consumo del Instituto mediante la adquisición de un sistema de almacén ASPEL SAE, con la finalidad de mejorar la distribución a las áreas operativas del Instituto.

Medidas de Desempeño Financiero, Metas y Alcance

No Aplica.

14. INFORMACIÓN POR SEGMENTOS

No Aplica.

15. EVENTOS POSTERIORES AL CIERRE

No Aplica.

16. PARTES RELACIONADAS

No Aplica.

17. RESPONSABILIDAD SOBRE LA PRESENTACIÓN RAZONABLE DE LOS ESTADOS FINANCIEROS

“Bajo protesta de decir verdad declaramos que los Estados Financieros y sus notas, son razonablemente correctos y son responsabilidad del emisor”.

El Despacho Especialistas Contables en Administración Pública y Privada S.C., dictaminó los Estados Financieros del Instituto de Transparencia y Acceso a la Información Pública del Estado de México y Municipios al 31 de Diciembre de 2018, mediante el cual expresa la opinión de que presentan razonablemente, en todos los aspectos materiales, la situación financiera del Instituto.

INFORMACIÓN

PRESUPUESTARIA

ITAIPEM y M

Instituto de Transparencia, Acceso a la Información de Datos Personales del Estado de Mexico y Municipios
Ingresos y Egresos
Al 31 de Diciembre de 2018
(Miles de pesos)

CONCEPTO	PRESUPUESTO AUTORIZADO	%	AMPLIACIÓN	REDUCCIÓN	AUTORIZADO FINAL	%	PRESUPUESTO EJERCIDO	%	VARIACIÓN INICIAL	%	VARIACIÓN MODIFICADO	%
INGRESOS:	155,583.4	100.0			155,583.4	100.0	155,932.8	100.0	349.4	0.2	349.4	0.2
Superávit Ejercicio Anterior												
Ordinarios	155,583.4	100.0			155,583.4	100.0	155,932.8	100.0	349.4	0.2	349.4	0.2
Estatales	155,583.4	100.0			155,583.4	100.0	155,932.8	100.0	349.4	0.2	349.4	0.2
- Tributarios												
Impuestos sobre Erogaciones												
Impuestos sobre Tenencia												
Otros Impuestos y Accesorios												
- No Tributarios												
Derechos												
Sector Central												
Organismos Auxiliares												
Aportaciones de Mejoras												
Productos												
Aprovechamientos												
Ingresos Financieros												
Aportaciones y Cuotas de Seguridad Social												
Ingreso Por Venta de Bienes y Servicios							555.40	0.4	555.4	(0.1)	555.4	(0.1)
Transferencias Asignaciones, Subsidio y Otras Ayudas	155,583.4	100.0			155,583.4	100.0	155,377.40	99.6	(206.0)	(0.1)	(206.0)	(0.1)
Federales												
Participaciones Federales												
Fondos de Aportaciones Ramo 33												
Otros Apoyos Federales												
Extraordinarios												
Generación de Adefas												
Financiamientos												
EGRESOS:	155,583.4	100.0			155,583.4	100.0	149,557.9	100.0	6,025.5	3.9	6,025.5	3.9
Poderes Legislativo y Judicial												
Poder Legislativo												
Poder Judicial												
Gasto Total de Poder Ejecutivo	155,583.4	100.0			155,583.4	100.0	149,557.9	100.0	6,025.5	3.9	6,025.5	3.9
Gasto Programable:	155,583.4	100.0			155,583.4	100.0	149,557.9	100.0	6,025.5	3.9	6,025.5	3.9
Gasto Corriente	149,232.2	95.9			149,232.2	95.9	143,288.1	95.8	5,944.1	4.0	5,944.1	4.0
Servicios Personales	127,243.4	81.8			127,243.4	81.8	122,222.0	81.7	5,021.4	3.9	5,021.4	3.9
Gasto Operativo	21,988.8	14.1			21,988.8	14.1	21,066.1	14.1	922.7	4.2	922.7	4.2
- Materiales y Suministros	3,900.9	2.5			3,900.9	2.5	3,023.8	2.0	877.1	22.5	877.1	22.5
- Servicios Generales	18,087.9	11.6			18,087.9	11.6	18,042.3	12.1	45.6	0.3	45.6	0.3
Transferencias	200.0	0.1			200.0	0.1	200.0	0.1				
- Organismos Autonomos	200.0	0.1			200.0	0.1	200.0	0.1				
- Subsidios y Apoyos												
Inversión Pública	6,151.2	4.0			6,151.2	4.0	6,069.8	4.1	81.4			
- Bienes Muebles e Inmuebles	6,151.2	4.0			6,151.2	4.0	6,069.8	4.1	81.4			
- Obra Pública												
- Inversión Financiera												
Gasto No Programable												
Transferencias a Municipios												
- Participaciones												
- Aportaciones del Ramo 33												
- Convenios												
Deuda Pública												
- Costo Financiero de la Deuda												
- Amortizaciones												
- Pago de Adefas												
Superávit(+)/ Deficit (-)							6,374.9					
% de los Ingresos							4.1					

CUENTA PÚBLICA DEL GOBIERNO, ORGANISMOS AUXILIARES Y AUTÓNOMOS DEL ESTADO DE MÉXICO 2018

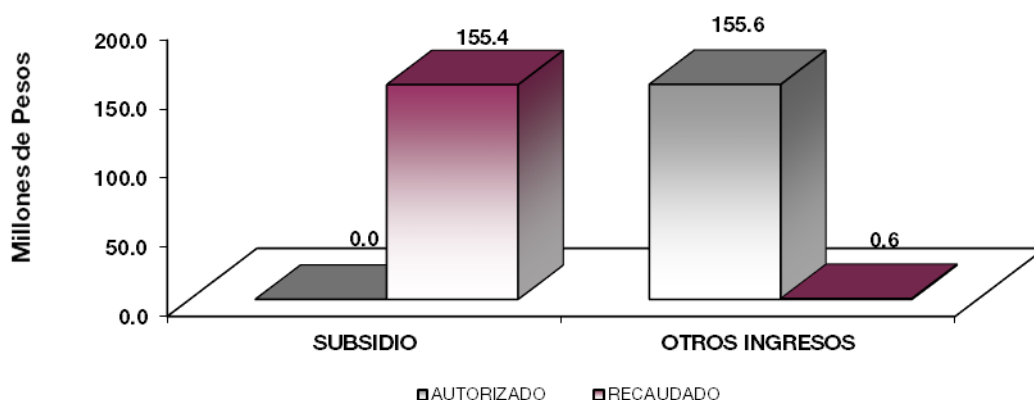
Instituto de Transparencia, Acceso a la Información Pública y Protección de Datos Personales del Estado de México y Municipios
Estado Analítico de Ingresos
Del 1 de Enero al 31 de Diciembre de 2018
(Miles de pesos)

Rubro de Ingresos	Ingreso					Diferencia (6= 5 - 1)
	Estimado	Ampliaciones y Reducciones	Modificado	Devengado	Recaudado	
	(1)	(2)	(3= 1 + 2)	(4)	(5)	
Impuestos			.0			.0
Cuotas y Aportaciones de Seguridad Social			.0			.0
Contribuciones de Mejoras			.0			.0
Derechos			.0			.0
Productos	.0	.0	.0	.0	.0	.0
Corriente			.0			.0
Capital			.0			.0
Aprovechamientos	.0	.0	.0	.0	.0	.0
Corriente			.0			.0
Capital			.0			.0
Ingresos por Ventas de Bienes y Servicios			.0			.0
Participaciones y Aportaciones			.0			.0
Transferencias, Asignaciones, Subsidios y Otras Ayudas	155,583.4		155,583.4	155,377.4	155,377.4	-206.0
Ingresos Derivados de Financiamientos			.0	555.4	555.4	555.4
Total	155,583.4	.0	155,583.4	155,932.8	155,932.8	
				Ingresos excedentes¹		349.4

Estado Analítico de Ingresos por Fuente de Financiamiento	Ingreso					Diferencia (6= 5 - 1)
	Estimado	Ampliaciones y Reducciones	Modificado	Devengado	Recaudado	
	(1)	(2)	(3= 1 + 2)	(4)	(5)	
Ingresos del Gobierno	.0	.0	.0	.0	.0	.0
Impuestos			.0			.0
Contribuciones de Mejoras			.0			.0
Derechos			.0			.0
Productos	.0	.0	.0	.0	.0	.0
Corriente			.0			.0
Capital			.0			.0
Aprovechamientos	.0	.0	.0	.0	.0	.0
Corriente			.0			.0
Capital			.0			.0
Participaciones y Aportaciones			.0			.0
Transferencias, Asignaciones, Subsidios y Otras Ayudas		.0	.0	.0	.0	.0
Ingresos de Organismos y Empresas	155,583.4	.0	155,583.4	155,377.4	155,377.4	-206.0
Cuotas y Aportaciones de Seguridad Social			.0			.0
Ingresos por Ventas de Bienes y Servicios			.0			.0
Transferencias, Asignaciones, Subsidios y Otras Ayudas	155,583.4		155,583.4	155,377.4	155,377.4	-206.0
Ingresos Derivados de Financiamiento	.0	.0	.0	555.4	555.4	555.4
Ingresos Derivados de Financiamientos			.0	555.4	555.4	555.4
Total	155,583.4	.0	155,583.4	155,932.8	155,932.8	
				Ingresos excedentes¹		349.4

Instituto de Transparencia, Acceso a la Información Pública y Protección de Datos Personales del Estado de México y Municipios
INGRESOS
(Miles de Pesos)

INGRESOS	PREVISTO	PRESUPUESTO 2018		TOTAL AUTORIZADO	RECAUDADO	VARIACIÓN	
		ASIGNACIONES Y/O AMPLIACIONES	REDUCCIONES Y/O DISMINUCIONES			IMPORTE	%
PARTICIPACIONES, APORTACIONES, TRANSFERENCIAS, ASIGNACIONES, SUBSIDIOS Y OTRAS AYUDAS	155,583.4			155,583.4	155,377.4	206.0	.1
Subsidio	155,583.4			155,583.4	155,377.4	206.0	.1
OTROS INGRESOS Y BENEFICIOS					555.4	-555.4	
Ingresos Financieros					127.5	-127.5	
Ingresos Diversos					427.9	-427.9	
T O T A L	155,583.4			155,583.4	155,932.8	-349.4	-2



NOTAS AL PRESUPUESTO DE INGRESOS

INGRESOS

Se tuvo autorizado a recaudar ingresos por 155 millones 583.4 miles de pesos para el ejercicio 2018, lográndose un recaudado de 155 millones 932.8 miles de pesos, por lo que se obtuvo una variación por 349.4 miles de pesos, lo que representa el 0.2 por ciento del total autorizado.

PARTICIPACIONES, APORTACIONES, TRANSFERENCIAS, ASIGNACIONES SUBSIDIOS Y OTRAS AYUDAS.

Subsidio

Para este concepto se tuvo un autorizado de 155 millones 583.4 miles de pesos, lográndose recaudar 155 millones 377.4 miles de pesos, por lo que se tuvo una variación por 206 mil pesos, lo que representa el 0.1 por ciento del total autorizado.

OTROS INGRESOS Y BENEFICIOS.

En este rubro se tuvo un recaudado de 555.4 miles de pesos correspondientes a Ingresos Financieros por 127.5 miles de pesos, 427.9 miles de pesos a Ingresos Diversos, por lo que se obtuvo una variación por 555.4 miles de pesos, lo que represento el 100 por ciento del total autorizado.

CUENTA PÚBLICA DEL GOBIERNO, ORGANISMOS AUXILIARES Y AUTÓNOMOS DEL ESTADO DE MÉXICO 2018

Instituto de Transparencia, Acceso a la Información Pública y Protección de Datos Personales del Estado de México y Municipios
 Estado Analítico del Ejercicio del Presupuesto de Egresos
 Clasificación por Objeto del Gasto (Capítulo y Concepto)
 Del 1 de Enero al 31 de Diciembre de 2018

Concepto	Egresos					Subejercicio
	Aprobado	Ampliaciones/ (Reducciones)	Modificado	Devengado	Pagado	
	1	2	3 = (1 + 2)	4	5	6 = (3 - 4)
Servicios Personales	127,243.4	0.0	127,243.4	122,222.0	122,222.0	5,021.4
Remuneraciones al Personal de Carácter Permanente	52,909.7	-7,154.7	45,755.0	44,380.2	44,380.2	1,374.9
Remuneraciones al Personal de Carácter Transitorio	213.9	-213.9				
Remuneraciones Adicionales y Especiales	55,526.4	7,482.1	63,008.5	59,362.0	59,362.0	3,646.5
Seguridad Social	12,676.8	1,308.9	13,985.7	13,985.7	13,985.7	
Otras Prestaciones Sociales y Económicas	5,916.6	-1,422.5	4,494.1	4,494.1	4,494.1	0.0
Previsiones						
Pago de Estímulos a Servidores Públicos						
Materiales y Suministros	3,900.9		3,900.9	3,023.8	3,023.8	877.1
Materiales de Administración, Emisión de Documentos y Artículos Oficiales	2,110.3	-27.7	2,082.5	1,685.7	1,685.7	396.9
Alimentos y Utensilios	281.0	-10.6	270.4	117.4	117.4	153.0
Materias Primas y Materiales de Producción y Comercialización	0.2	2.9	3.1			-157.6
Materiales y Artículos de Construcción y de Reparación	184.5	31.8	216.3	160.6	160.6	55.6
Productos Químicos, Farmacéuticos y de Laboratorio	20.9	-4.8	16.1	0.8	0.8	15.3
Combustibles, Lubricantes y Aditivos	1,134.5	-63.2	1,071.3	876.9	876.9	194.3
Vestuario, Blancos, Prendas de Protección y Artículos Deportivos	42.2	35.2	77.5	59.5	59.5	17.9
Materiales y Suministros Para Seguridad						
Herramientas, Refacciones y Accesorios Menores	127.3	36.4	163.7	122.8	122.8	40.9
Servicios Generales	18,088.0		18,088.0	18,042.3	18,042.3	45.7
Servicios Básicos	2,641.6	-1,151.1	1,490.6	1,490.6	1,490.6	
Servicios de Arrendamiento	4,266.0	-769.3	3,496.7	3,496.7	3,496.7	
Servicios Profesionales, Científicos, Técnicos y Otros Servicios	1,781.8	260.2	2,042.0	2,042.0	2,042.0	
Servicios Financieros, Bancarios y Comerciales	318.3	-16.7	301.6	301.6	301.6	
Servicios de Instalación, Reparación, Mantenimiento y Conservación	2,023.6	1,587.1	3,610.6	3,610.6	3,610.6	
Servicios de Comunicación Social y Publicidad	1,191.0	-939.7	251.3	251.3	251.3	
Servicios de Traslado y Viáticos	1,108.8	1,275.1	2,383.8	2,383.8	2,383.8	
Servicios Oficiales	1,527.3	-962.0	565.3	535.8	535.8	29.5
Otros Servicios Generales	3,229.6	716.4	3,946.0	3,929.8	3,929.8	16.2
Transferencias, Asignaciones, Subsidios y Otras Ayudas	200.0		200.0	200.0	200.0	
Transferencias Internas y Asignaciones al Sector Público	200.0	-200.0				
Transferencias al Resto del Sector Público						
Subsidios y Subvenciones						
Ayudas Sociales						
Pensiones y Jubilaciones						
Transferencias a Fideicomisos, Mandatos y Otros Análogos						
Transferencias a la Seguridad Social						
Donativos		200.0	200.0	200.0	200.0	
Transferencias al Exterior						
Bienes Muebles, Inmuebles e Intangibles	6,151.2		6,151.2	6,069.9	6,069.9	81.3
Mobiliario y Equipo de Administración	3,080.6	1,094.0	4,174.6	4,174.6	4,174.6	
Mobiliario y Equipo Educativo y Recreativo	44.0	51.2	95.2	95.2	95.2	
Equipo e Instrumental Médico y de Laboratorio						
Vehículos y Equipo de Transporte	3,026.6	-1,619.3	1,407.3	1,407.3	1,407.3	
Equipo de Defensa y Seguridad						
Maquinaria, Otros Equipos y Herramientas		232.1	232.1	232.1	232.1	
Activos Biológicos						
Bienes Inmuebles						
Activos Intangibles		242.0	242.0	160.7	160.7	81.3
Inversión Pública						
Obra Pública en Bienes de Dominio Público						
Obra Pública en Bienes Propios						
Proyectos Productivos y Acciones de Fomento						
Inversiones Financieras y Otras Provisiones						
Inversiones Para el Fomento de Actividades Productivas						
Acciones y Participaciones de Capital						
Compra de Títulos y Valores						
Concesión de Préstamos						
Inversiones en Fideicomisos, Mandatos y Otros Análogos						
Otras Inversiones Financieras						
Provisiones para Contingencias y Otras Erogaciones Especiales						
Participaciones y Aportaciones						
Participaciones						
Aportaciones						
Convenios						
Deuda Pública						
Amortización de la Deuda Pública						
Intereses de la Deuda Pública						
Comisiones de la Deuda Pública						
Gastos de la Deuda Pública						
Costo por Coberturas						
Apoyos Financieros						
Adeudos de Ejercicios Fiscales Anteriores (Adefas)						
Total del Gasto	155,583.4	0.0	155,583.4	149,557.9	149,557.9	6,025.5

ITAIPEM y M

Instituto de Transparencia, Acceso a la Información Pública y Protección de Datos Personales del Estado de México y Municipios
Estado Analítico del Ejercicio del Presupuesto de Egresos
Clasificación Económica (por Tipo de Gasto)
Del 1 de Enero al 31 de Diciembre de 2018
(Miles de Pesos)

Concepto	Egresos					Subejercicio 6 = (3 - 4)
	Aprobado	Ampliaciones/ (Reducciones)	Modificado	Devengado	Pagado	
	1	2	3 = (1 + 2)	4	5	
Gasto Corriente	155,583.4		155,583.4	149,557.9	149,557.9	6,025.5
Gasto de Capital			-			-
Amortización de la Deuda y Disminución de Pasivos			-			-
Pensiones y Jubilaciones			-			-
Participaciones			-			-
Total del Gasto	155,583.4	-	155,583.4	149,557.9	149,557.9	6,025.5

Instituto de Transparencia, Acceso a la Información Pública y Protección de Datos Personales del Estado de México y Municipios
Estado Analítico del Ejercicio del Presupuesto de Egresos
Clasificación Administrativa
Del 1 de Enero al 31 de Diciembre de 2018
(Miles de Pesos)

Concepto	Egresos					Subejercicio 6 = (3 - 4)
	Aprobado	Ampliaciones/ (Reducciones)	Modificado	Devengado	Pagado	
	1	2	3 = (1 + 2)	4	5	
Entidades Paraestatales y Fideicomisos No Empresariales y No Financieros	155,583.4		155,583.4	149,557.9	149,557.9	6,025.5
Instituciones Públicas de Seguridad Social	-	-	-	-	-	-
Entidades Paraestatales Empresariales No Financieras con Participación Estatal Mayoritaria	-	-	-	-	-	-
Entidades Paraestatales Empresariales Financieras Monetarias con Participación Estatal Mayoritaria	-	-	-	-	-	-
Entidades Paraestatales Empresariales Financieras No Monetarias con Participación Estatal Mayoritaria	-	-	-	-	-	-
Fideicomisos Financieros Públicos con Participación Estatal Mayoritaria	-	-	-	-	-	-
Total del Gasto	155,583.4	-	155,583.4	149,557.9	149,557.9	6,025.5

Instituto de Transparencia, Acceso a la Información Pública y Protección de Datos Personales del Estado de México y Municipios
Estado Analítico del Ejercicio del Presupuesto de Egresos
Clasificación Administrativa
Del 1 de Enero al 31 de Diciembre de 2018
(Miles de Pesos)

Concepto	Egresos					Subejercicio 6 = (3 - 4)
	Aprobado	Ampliaciones/ (Reducciones)	Modificado	Devengado	Pagado	
	1	2	3 = (1 + 2)	4	5	
400K000001 Instituto de Transparencia, Acceso a la Información Pública y Protección de Datos Personales del Estado de México y Municipios	155,583.4		155,583.4	149,557.9	149,557.9	6,025.5
			-			-
			-			-
			-			-
Total del Gasto	155,583.4	-	155,583.4	149,557.9	149,557.9	6,025.5

CUENTA PÚBLICA DEL GOBIERNO, ORGANISMOS AUXILIARES Y AUTÓNOMOS DEL ESTADO DE MÉXICO 2018

Instituto de Transparencia, Acceso a la Información Pública y Protección de Datos Personales del Estado de México y Municipios
Estado Analítico del Ejercicio del Presupuesto de Egresos
Clasificación Administrativa
Del 1 de Enero al 31 de Diciembre de 2018
(Miles de pesos)

Concepto	Egresos					Subejercicio 6 = (3 - 4)
	Aprobado	Ampliaciones/ (Reducciones)	Modificado	Devengado	Pagado	
	1	2	3 = (1 + 2)	4	5	
Poder Ejecutivo			-			-
Poder Legislativo			-			-
Poder Judicial			-			-
Órganos Autónomos	155,583.4		155,583.4	149,557.9	149,557.9	6,025.5
Total del Gasto	155,583.4	-	155,583.4	149,557.9	149,557.9	6,025.5

Instituto de Transparencia, Acceso a la Información Pública y Protección de Datos Personales del Estado de México y Municipios
Estado Analítico del Ejercicio del Presupuesto de Egresos
Clasificación Funcional (Finalidad y Función)
Del 1 de Enero al 31 de Diciembre de 2018
(Miles de Pesos)

Concepto	Egresos					Subejercicio 6 = (3 - 4)
	Aprobado	Ampliaciones/ (Reducciones)	Modificado	Devengado	Pagado	
	1	2	3 = (1 + 2)	4	5	
Gobierno	155,583.4	-	155,583.4	149,557.9	149,557.9	6,025.5
Legislación			-			-
Justicia			-			-
Coordinación de la Política de Gobierno			-			-
Relaciones Exteriores			-			-
Asuntos Financieros y Hacendarios			-			-
Seguridad Nacional			-			-
Asuntos de Orden Público y de Seguridad Interior			-			-
Otros Servicios Generales	155,583.4		155,583.4	149,557.9	149,557.9	6,025.5
Desarrollo Social	-	-	-	-	-	-
Protección Ambiental			-			-
Vivienda y Servicios a la Comunidad			-			-
Salud			-			-
Recreación, Cultura y Otras Manifestaciones Sociales			-			-
Educación			-			-
Protección Social			-			-
Otros Asuntos Sociales			-			-
Desarrollo Económico	-	-	-	-	-	-
Asuntos Económicos, Comerciales y Laborales en General			-			-
Agropecuaria, Silvicultura, Pesca y Caza			-			-
Combustibles y Energía			-			-
Minería, Manufacturas y Construcción			-			-
Transporte			-			-
Comunicaciones			-			-
Turismo			-			-
Ciencia, Tecnología e Innovación			-			-
Otras Industrias y Otros Asuntos Económicos			-			-
Otras no Clasificadas en Funciones Anteriores	-	-	-	-	-	-
Transacciones de la Deuda Pública / Costo Financiero de la Deuda			-			-
Transferencias, Participaciones y Aportaciones entre Diferentes Niveles y Órdenes de Gobierno			-			-
Saneamiento del Sistema Financiero			-			-
Adeudos de Ejercicios Fiscales Anteriores			-			-
Total del Gasto	155,583.4	-	155,583.4	149,557.9	149,557.9	6,025.5

Instituto de Transparencia, Acceso a la Información Pública y Protección de Datos Personales del Estado de México y Municipios
Endeudamiento Neto
 Del 1 de Enero al 31 de Diciembre de 2018
 (Miles de Pesos)

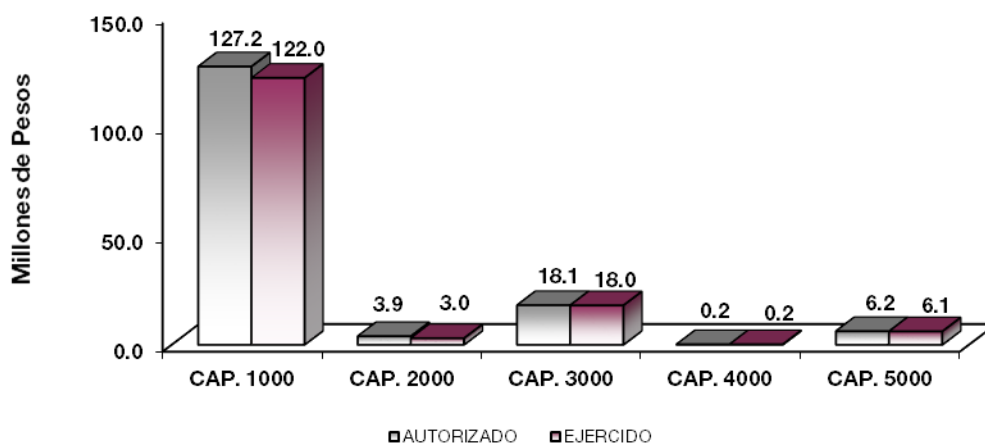
Identificación de Crédito o Instrumento	Contratación/Colocación	Amortización	Endeudamiento Neto
	A	B	C = A - B
Creditos Bancarios			
			-
			-
			-
			-
			-
Total Créditos Bancarios	-	-	-
Otros Instrumentos de Deuda			
			-
			-
			-
			-
			-
			-
Total Otros Instrumentos de Deuda	-	-	-
TOTAL	-	-	-

Instituto de Transparencia, Acceso a la Información Pública y Protección de Datos Personales del Estado de México y Municipios
Intereses de la Deuda
 Del 1 de enero al 31 de diciembre de 2018
 (Miles de Pesos)

Identificación de Crédito o Instrumento	Devengado	Pagado
Créditos Bancarios		
Total de intereses de Créditos Bancarios	-	-
Otros Instrumentos de Deuda		
Total de intereses de Otros Instrumentos de Deuda	-	-
TOTAL	-	-

Instituto de Transparencia, Acceso a la Información Pública y Protección de Datos Personales del Estado de México y Municipios
EGRESOS POR CAPÍTULO
(Miles de Pesos)

EGRESOS	PREVISTO	PRESUPUESTO 2018		TOTAL AUTORIZADO	EJERCIDO	VARIACIÓN	
		ASIGNACIONES Y/O AMPLIACIONES	REDUCCIONES Y/O DISMINUCIONES			IMPORTE	%
Servicios Personales	127,243.4			127,243.4	122,222.0	5,021.4	3.9
Materiales y Suministros	3,900.9			3,900.9	3,023.8	877.1	22.5
Servicios Generales	18,087.9			18,087.9	18,042.3	45.6	.3
Transferencias, Asignaciones, Subsidios y Otras Ayudas	200.0			200.0	200.0		
Bienes Muebles, Inmuebles e Intangibles	6,151.2			6,151.2	6,069.8	81.4	1.3
T O T A L	155,583.4			155,583.4	149,557.9	6,025.5	3.9



NOTAS AL PRESUPUESTO DE EGRESOS

EGRESOS

Se tuvo un presupuesto autorizado inicial de 155 millones 583.4 miles de pesos, de los cuales se ejercieron 149 millones 557.9 mil pesos, obteniendo una variación de 6 millones 25.5 miles de pesos, equivalente a 3.9 por ciento respecto al monto autorizado.

SERVICIOS PERSONALES

El presupuesto autorizado inicial fue de 127 millones 243.3 miles de pesos, de los cuales se ejercieron 122 millones 222 mil pesos, obteniendo un sub ejercido de 5 millones 21.4 miles de pesos, que representó el 3.9 por ciento respecto al monto autorizado.

MATERIALES Y SUMINISTROS

El presupuesto autorizado inicial de este capítulo fue por un monto de 3 millones 900.9 miles de pesos, de los cuales se ejercieron 3 millones 23.8 miles de pesos, obteniendo un sub ejercido de 877.1 miles de pesos, lo que representó el 22.5 por ciento respecto al monto autorizado.

La variación obedece al cumplimiento en la Contención del Gasto y Ahorro Presupuestal del Ejercicio 2018.

SERVICIOS GENERALES

Se tuvo un monto autorizado inicial de 18 millones 87.9 miles de pesos, de los cuales se ejercieron 18 millones 42.3 miles de pesos, obteniendo un sub ejercido de 45.6 miles de pesos, lo que representó el 0.3 por ciento respecto al monto autorizado.

La variación obedece al cumplimiento en la Contención del Gasto y Ahorro Presupuestal del Ejercicio 2018.

TRANSFERENCIAS, ASIGNACIONES, SUBSIDIOS Y OTRAS AYUDAS

Se tuvo un monto autorizado por 200 mil pesos, los cuales se ejercieron en su totalidad.

BIENES MUEBLES, INMUEBLES E INTANGIBLES

El presupuesto autorizado inicial de este capítulo fue de 6 millones 151.2 miles de pesos, de los cuales se ejercieron 6 millones 69.8 miles de pesos, obteniendo un sub ejercido por 81.4 miles de pesos, lo que representó el 1.3 por ciento respecto al monto autorizado.

INFORMACIÓN PRESUPUESTAL						
Instituto de Transparencia, Acceso a la Información Pública y Protección de Datos Personales del Estado de México y Municipios						
EGRESOS POR OBJETO DEL GASTO						
(Miles de Pesos)						
CAPÍTULO Y OBJETO DEL GASTO	PRESUPUESTO 2018					
	PREVISTO	ASIGNACIONES Y/O AMPLIACIONES	REDUCCIONES Y/O DISMINUCIONES	TOTAL AUTORIZADO	EJERCIDO	VARIACIÓN
SERVICIOS PERSONALES	127,243.4	18,550.5	18,550.5	127,243.4	122,222.0	5,021.4
Sueldo Base	52,909.7	1,544.7	8,699.4	45,755.0	44,380.2	1,374.9
Compensación por Servicio Social	213.9		213.9			
Prima por Años de Servicio	237.6	4.2	195.5	46.4	46.4	
Prima de Antigüedad	10.8	233.4	2.1	242.1	242.1	
Prima Vacacional	2,981.6	12.9	326.7	2,667.8	2,667.8	
Aguinaldo	6,857.7	572.0	57.6	7,372.0	7,372.0	
Vacaciones no Disfrutadas por Finiquito	123.6	111.0	182.4	52.2	52.2	
Compensación	9,379.6	10,868.8		20,248.4	20,248.4	
Compensación por Retabulación	59.7		26.0	33.7	33.7	
Gratificación	33,356.4		3,251.8	30,104.6	26,458.1	3,646.5
Gratificación por Convenio	2,519.2	1,019.6	1,297.6	2,241.2	2,241.2	
Aportaciones de Servicio de Salud	5,283.0	1,201.2	361.7	6,122.5	6,122.5	
Aportaciones al Sistema Solidario de Reparto	3,668.1	813.9	59.4	4,422.6	4,422.6	
Aportaciones del Sistema de Capitalización Individual	977.1	149.2	122.1	1,004.2	1,004.2	
Aportaciones para Financiar los Gastos Generales de Administración del ISSEMyM	455.0	114.4	47.9	521.5	521.5	
Aportaciones para Riesgo de Trabajo	271.1	325.0		596.0	596.0	
Seguros y Fianzas	2,022.6	997.0	1,700.7	1,318.9	1,318.9	
Seguro de Separación Individualizado	4,314.3		423.0	3,891.2	3,891.2	
Liquidaciones por Indemnizaciones, por Sueldos y Salarios Caidos	1,544.7		1,544.7			
Becas Institucionales		583.3	5.6	577.7	577.7	
Despensa	57.6		32.4	25.2	25.2	
MATERIALES Y SUMINISTROS	3,900.9	413.0	413.0	3,900.9	3,023.8	877.1
Materiales y Útiles de Oficina	840.1	100.0	82.5	857.6	611.5	246.1
Enseres de Oficina	23.4	19.1	2.3	40.2	40.2	
Material y Útiles de Imprenta y Reproducción	.9	40.0		40.9	40.9	
Materiales y Útiles para el Procesamiento en Equipos y Bienes Informáticos	1,218.2	.4	173.6	1,045.1	906.3	138.8
Material de Información	6.4			6.4	6.3	.1
Material y Enseres de Limpieza	9.4	71.0		80.5	80.5	
Material Didáctico	11.8			11.8		11.8
Productos Alimenticios para Personas	266.6		10.6	256.1	110.1	146.0
Utensilios para el Servicio de Alimentación	14.4			14.4	7.3	7.0
Combustibles, lubricantes, Aditivos, Carbón y sus Derivados		2.9		2.9		2.9
Productos de Cuero, Piel, Plástico y hule Adquiridos como Materia	.2			.2		.2
Productos Minerales no Metálicos	30.8		.4	30.4		30.4
Cemento y Productos de Concreto		.2		.2	.2	
Cal, yeso y Productos de Yeso	.2			.2		.2
Madera y Productos de Madera		1.2		1.2	1.2	
Vidrio y Productos de Vidrio	.5	2.2		2.8	2.2	.5

CUENTA PÚBLICA DEL GOBIERNO, ORGANISMOS AUXILIARES Y AUTÓNOMOS DEL ESTADO DE MÉXICO 2018

CAPÍTULO Y OBJETO DEL GASTO	PRESUPUESTO 2018					
	PREVISTO	ASIGNACIONES Y/O AMPLIACIONES	REDUCCIONES Y/O DISMINUCIONES	TOTAL AUTORIZADO	EJERCIDO	VARIACIÓN
Material Eléctrico y Electrónico	112.9	10.5	23.3	100.1	79.3	20.7
Artículos Metálicos para la Construcción	.3	1.0		1.3	1.3	
Materiales Complementarios		13.4		13.4	13.4	
Material de Señalización	16.6	12.2	2.8	26.0	23.1	2.8
Árboles y Plantas de Ornato	2.2	5.9		8.1	8.1	
Materiales de Construcción	16.8	11.5		28.4	28.3	.1
Estructuras y Manufacturas para Todo Tipo de Construcción	4.1	.3		4.4	3.6	.8
Medicinas y Productos Farmacéuticos	20.8	.0	4.8	16.0	.8	15.2
Fibras sintéticas, Hules, Plásticos y Derivados.	.1			.1		.1
Combustibles, Lubricantes y Aditivos	1,134.5		63.2	1,071.3	876.9	194.3
Vestuario y Uniformes	42.2		24.3	17.9		17.9
Prendas de Seguridad y Protección Personal		30.5		30.5	30.5	
Artículos Deportivos		23.3		23.3	23.3	
Productos Textiles		5.8		5.8	5.8	
Refacciones, Accesorios y Herramientas	31.8			31.8	4.5	27.3
Refacciones y Accesorios Menores de Edificios	10.6	.2	1.0	9.8	.9	9.0
Refacciones y Accesorios para Equipo de Cómputo	53.0	22.6	1.5	74.2	72.0	2.2
Refacciones y Accesorios Menores para Equipo de Transporte		38.8		38.8	38.8	
Artículos para la Extinción de Incendios	10.6		6.0	4.6	2.6	2.1
Otros Enseres	21.2		16.8	4.4	4.1	.4
SERVICIOS GENERALES	18,087.9	9,442.4	9,442.4	18,087.9	18,042.3	45.7
Servicio de Energía Eléctrica	578.7	80.6	106.1	553.2	553.2	-.1
Servicio de Agua	608.4	1.3	583.3	26.4	26.4	
Servicio de Telefonía Convencional	316.5		141.0	175.5	175.5	
Servicio de Telefonía Celular.	153.3	11.2	32.3	132.2	132.2	
Servicios de Radiolocalización y Telecomunicación	54.0	65.5	61.4	58.1	58.1	
Servicios de Conducción de Señales Analógicas y Digitales.	2.5	38.9	36.6	4.8	4.8	
Servicios de Acceso a Internet	874.8	151.2	489.9	536.1	536.1	
Servicio Postal y Telegráfico	53.5	.2	49.4	4.2	4.2	
Arrendamiento de Edificios y Locales	3,886.8	356.2	765.9	3,477.1	3,477.1	
Arrendamiento de Equipo y Bienes Informáticos	212.3		193.7	18.6	18.6	
Arrendamiento de Vehículos		1.0		1.0	1.0	
Arrendamiento de Maquinaria y Equipo	166.9	4.7	171.6			
Asesorías Asociadas a Convenios o Acuerdos	553.5	85.9	431.8	207.6	207.6	
Capacitación	49.5	604.0	118.8	534.8	534.8	
Servicios de Apoyo Administrativo y Fotocopiado	42.6	195.0		237.6	237.6	
Impresiones de Documentos Oficiales para la Prestación de Servicios Públicos, Identificación, Formatos Administrativos y Fiscal	20.0	14.6	16.8	17.8	17.8	
Servicios de Impresión de Documentos Oficiales	160.0	93.2	103.8	149.4	149.4	
Servicios de Vigilancia	945.6	2.0	237.8	709.8	709.8	
Servicios Profesionales	10.6	191.2	16.8	185.0	185.0	
Servicios Bancarios y Financieros	25.5	1.3	18.3	8.5	8.5	
Seguros y Fianzas	292.8	151.6	153.6	290.7	290.7	
Almacenaje, Embalaje y Envase		1.0		1.0	1.0	
Fletes y Maniobras		1.5		1.5	1.5	
Reparación y Mantenimiento de Inmuebles	63.7	261.0	317.5	7.1	7.1	
Adaptación de Locales, Almacenes, Bodegas y Edificios		1,964.5	300.0	1,664.5	1,664.5	
Reparación, Mantenimiento e Instalación de Mobiliario y Equipo de Oficina	53.0	4.1	53.0	4.1	4.1	
Reparación, Instalación y Mantenimiento de Bienes Informáticos Microfilmación y Tecnologías de la Información	141.6	1,104.9	578.3	668.2	668.2	
Reparación y Mantenimiento de Vehículos Terrestres, Aéreos y Lacustres	905.0	31.7	553.3	383.4	383.4	
Reparación, Instalación y Mantenimiento de Maquinaria, Equipo Instrumental y Diversos		19.8		19.8	19.8	
Servicios de Lavandería, Limpieza e Higiene	852.9	134.6	131.1	856.3	856.3	
Servicios de Fumigación	7.5		.3	7.2	7.2	
Gastos de Publicidad y Propaganda	618.0	100.4	665.4	53.0	53.0	
Publicaciones Oficiales y de Información en General para Difusión	573.0	41.5	423.7	190.8	190.8	
Servicios de Fotografía		7.4		7.4	7.4	
Transportación Aérea	70.0	766.7	25.6	811.1	811.1	
Gastos de Traslado por Vía Terrestre	392.4	133.4	447.5	78.3	78.3	
Viáticos en el País	453.0	115.3	201.5	366.8	366.8	
Gastos de Hospedaje en Territorio Nacional		207.3	55.8	151.5	151.5	
Viáticos en el Extranjero	58.4	117.5	77.9	97.9	97.9	
Gastos de Hospedaje en el Extranjero		271.6	2.2	269.4	269.4	
Otros Servicios de Traslado y Hospedaje	135.0	582.0	108.1	608.8	608.8	
Gastos de Ceremonial	1,031.8	9.3	995.0	46.1	16.6	29.5
Gastos de Ceremonias Oficiales y de Orden Social	95.5	2.1	84.6	12.9	12.9	
Congresos y Convenciones	400.0	524.6	418.4	506.3	506.3	
Otros Impuestos y Derechos	179.9	64.9	68.0	176.8	163.7	13.1
Impuesto sobre Erogaciones por Remuneraciones al Trabajo Personal	2,585.7	601.4	48.4	3,138.6	3,138.6	
Cuotas y suscripciones	53.0	3.2	33.7	22.4	22.1	.3
Gastos de Servicios Menores	411.0	321.2	124.2	608.0	605.3	2.7

ITA IPEM y M

CAPÍTULO Y OBJETO DEL GASTO	P R E S U P U E S T O 2 0 1 8			TOTAL AUTORIZADO	EJERCIDO	VARIACIÓN
	PREVISTO	ASIGNACIONES Y/O AMPLIACIONES	REDUCCIONES Y/O DISMINUCIONES			
TRANSFERENCIAS, ASIGNACIONES, SUBSIDIOS Y OTRAS AYUDAS	200.0	200.0	200.0	200.0	200.0	
Donativos a municipios		200.0		200.0	200.0	
Premios, estímulos, recompensas, becas y seguros a deportistas	200.0		200.0			
BIENES MUEBLES, INMUEBLES E INTANGIBLES	6,151.2	2,999.5	2,999.5	6,151.2	6,069.8	81.4
Muebles y Enseres	1,313.4	1,437.6	438.9	2,312.1	2,312.0	.1
Bienes Informáticos	1,767.3	289.3	302.9	1,753.7	1,753.7	
Otros Bienes Muebles		12.2		12.2	12.2	
Otros Equipos Eléctricos y Electrónicos de Oficina		96.6		96.6	96.6	
Equipo de Foto, Cine y Grabación	44.0	51.2		95.2	95.2	
Vehículos y Equipo de Transporte Terrestre	3,026.6	593.0	2,212.2	1,407.3	1,407.3	
Equipo y Aparatos para Comunicación, Telecomunicación y Radio Transmisión		251.8	19.7	232.1	232.1	
Equipos de Generación Eléctrica, Aparatos y Accesorios Eléctricos						
Software		103.7		103.7	103.7	
		164.1	25.8	138.3	57.0	81.3
T O T A L	155,583.4	31,605.4	31,605.4	155,583.4	149,557.9	6,025.5

INFORMACIÓN PROGRAMÁTICA

ITAIPEM y M

Instituto de Transparencia, Acceso a la Información Pública y Protección de Datos Personales del Estado de México y Municipios
Gasto por Categoría Programática
Del 1 de Enero al 31 de Diciembre de 2018
(Miles de Pesos)

Concepto	Egresos					Subejercicio 6=(3 - 4)
	Aprobado	Ampliaciones/ (Reducciones)	Modificado	Devengado	Pagado	
	1	2	3=(1 + 2)	4	5	
Programas	155,583.4	-	155,583.4	149,557.9	149,557.9	6,025.5
Subsidios: Sector Social y Privado o Entidades Federativas y Municipios	-	-	-	-	-	-
Sujetos o Reglas de Operación			-			-
Otros Subsidios			-			-
Desempeño de las Funciones	155,583.4	-	155,583.4	149,557.9	149,557.9	6,025.5
Prestación de Servicios Públicos			-			-
Provisión de Bienes Públicos			-			-
Planeación, Seguimiento y Evaluación de Políticas Públicas			-			-
Promoción y Fomento			-			-
Regulación y Supervisión	155,583.4		155,583.4	149,557.9	149,557.9	6,025.5
Funciones de las Fuerzas Armadas (Únicamente Gobierno Federal)			-			-
Específicos			-			-
Proyectos de Inversión			-			-
Administrativos y de Apoyo	-	-	-	-	-	-
Apoyo al Proceso Presupuestario y para Mejorar la Eficiencia Institucional			-			-
Apoyo a la Función Pública y al Mejoramiento de la Gestión			-			-
Operaciones Ajenas			-			-
Compromisos	-	-	-	-	-	-
Obligaciones de Cumplimiento de Resolución Jurisdiccional			-			-
Desastres Naturales			-			-
Obligaciones	-	-	-	-	-	-
Pensiones y Jubilaciones			-			-
Aportaciones a la Seguridad Social			-			-
Aportaciones a Fondos de Estabilización			-			-
Aportaciones a Fondos de Inversión y Reestructura de Pensiones			-			-
Programa de Gasto Federalizado (Gobierno Federal)	-	-	-	-	-	-
Gasto Federalizado			-			-
Participaciones a Entidades Federativas y Municipios			-			-
Costo Financiero, Deuda o Apoyos a Deudores y Ahorradores de la Banca			-			-
Adeudos de Ejercicios Fiscales Anteriores			-			-
Total del Gasto	155,583.4	-	155,583.4	149,557.9	149,557.9	6,025.5

El Plan de Desarrollo del Estado de México 2017-2023, es un instrumento prospectivo con una visión hacia 2030. En él se concentran las bases para la elaboración de los programas sectoriales, especiales y regionales que delinearán de manera más puntual y detallada los pasos para el cumplimiento de los objetivos establecidos, así como los planes específicos de inversión que permitirán realizar la proyección de los recursos financieros. Este esfuerzo colectivo plasma los retos y desafíos de la agenda gubernamental con un profundo sentido de responsabilidad y con el compromiso de lograr un desarrollo democrático.

Gobierno de Resultados

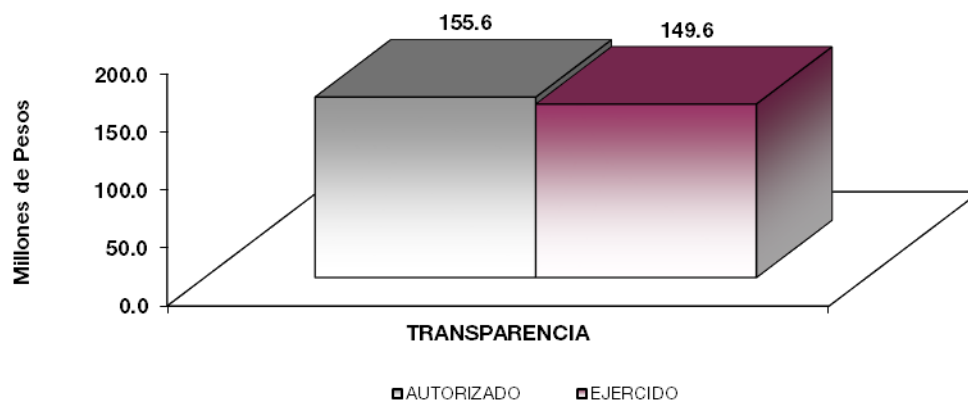
El Gobierno Estatal está orientado a la obtención de resultados; es decir, a que las políticas públicas tengan un impacto positivo en la realidad de la Entidad, para lo cual es necesario que las mismas sean consecuencia de un proceso integral de planeación, de una ejecución eficiente de las políticas públicas y de la evaluación continua de las acciones de gobierno.

Financiamiento para el Desarrollo

El Gobierno Estatal requiere de recursos financieros para fomentar el desarrollo. Debido a las metas y objetivos que se han establecido, cada peso que se presupueste debe asignarse y gastarse de manera eficiente. Los recursos deben dirigirse a proyectos que causen el mayor impacto en el bienestar de los mexicanos.

Instituto de Transparencia, Acceso a la Información Pública y Protección de Datos Personales del Estado de México y Municipios
EGRESOS POR PILAR Y/O EJE TRANSVERSAL
(Miles de Pesos)

PILAR Y/O EJE TRANSVERSAL	PREVISTO	PRESUPUESTO 2018			EJERCIDO	VARIACIÓN	
		ASIGNACIONES Y/O AMPLIACIONES	REDUCCIONES Y/O DISMINUCIONES	TOTAL AUTORIZADO		IMPORTE	%
Gobierno de Resultados	155,583.4			155,583.4	149,557.9	6,025.5	3.9
T O T A L	155,583.4			155,583.4	149,557.9	6,025.5	3.9



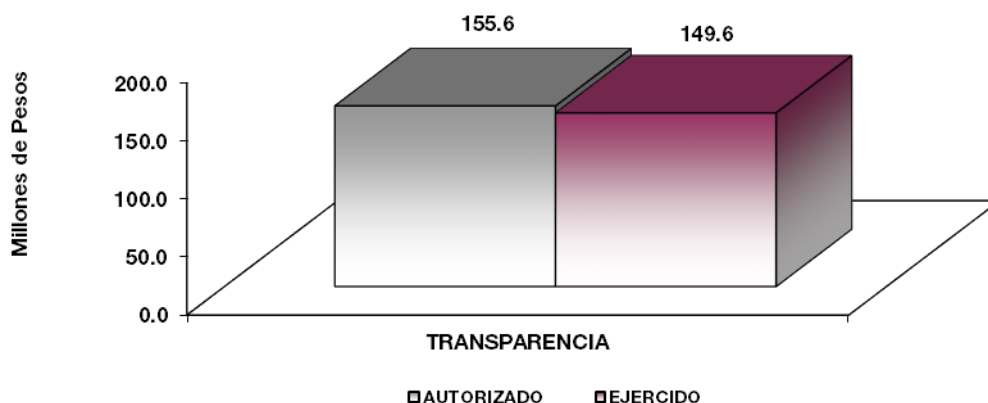
FINALIDAD

GOBIERNO

El Instituto de Transparencia y Acceso a la Información Pública del Estado de México y Municipios tiene por objeto la difusión, protección y respeto al derecho de acceso a la información pública y a la protección de datos personales.

Instituto de Transparencia, Acceso a la Información Pública y Protección de Datos Personales del Estado de México y Municipios
EGRESOS POR PROGRAMA
 (Miles de Pesos)

PROGRAMA	PREVISTO	PRESUPUESTO 2018		TOTAL AUTORIZADO	EJERCIDO	VARIACIÓN	
		ASIGNACIONES Y/O AMPLIACIONES	REDUCCIONES Y/O DISMINUCIONES			IMPORTE	%
Consolidación de la Gestión Gubernamental de Resultados	155,583.4			155,583.4	149,557.9	6,025.5	3.9
TOTAL	155,583.4			155,583.4	149,557.9	6,025.5	3.9



AVANCE OPERATIVO-PROGRAMÁTICO Y PRESUPUESTAL

METAS PROGRAMADAS Y ALCANZADAS

GOBIERNO DE RESULTADOS

010804 ACCESO A LA INFORMACIÓN PÚBLICA GUBERNAMENTAL

0108040101 VINCULACIÓN CIUDADANA CON LA ADMINISTRACIÓN PÚBLICA

El Instituto de Transparencia, Acceso a la Información Pública y Protección de Datos Personales del Estado de México y Municipios tiene por objeto la difusión, protección y respeto al derecho de acceso a la información pública y a la protección de datos personales.

Para cumplir con estas obligaciones enmarcadas tanto en la Constitución Política Federal, como estatal; así como las Leyes estatales en la materia, se llevaron actividades de carácter formativo sobre estos derechos, logrando 400 actividades de promoción de la cultura de la transparencia y la protección de datos personales entre la población en general tanto a niños, jóvenes y población indígena, logrando un impacto

de 1 mil 97 ciudadanos capacitados en estos derechos humanos; de igual manera, de llevaron a cabo capacitaciones a 1 mil 835 servidores públicos de todos los niveles para fortalecer los conocimientos normativos y de ejecución en materia de transparencia, acceso a la información pública, archivo, protección y manejo de los datos personales que poseen y administran los sujetos obligados. Para poder llevar a cabo todo esto, se implementaron 1 mil 720 jornadas de capacitación y sensibilización, abarcando todo el territorio mexiquense.

Por lo que corresponde al ámbito preventivo para garantizar a la población el ejercicio de sus derechos consagrados en las Leyes de Transparencia y Acceso a la Información Pública; y la de, Protección de Datos Personales en Posesión de Sujetos Obligados, ambas del Estado de México y Municipios, se llevaron a cabo 400 actividades para verificar la información pública de los Sujetos Obligados, como la identificación de atribuciones en las tablas de aplicabilidad, determinación de la naturaleza jurídica para su integración en el padrón de Sujetos Obligados y la resolución de 15 denuncia por la falta de transparencia; todo esto concluye en la verificación de 17 mil 106 obligaciones de transparencia de 285 Sujetos Obligados, logrando una revisión del 85.5 por ciento del padrón de Sujetos Obligados, esto, en razón de que los lineamientos general para la verificación emitidos por el Sistema Nacional de Transparencia y la aprobación de las tablas de aplicabilidad, fueron admitidas hasta el mes de septiembre.

Por lo que refiere a la Protección de Datos Personales, se practicaron 291 supervisiones a las Medidas de Seguridad implementadas por los Sujetos Obligados, identificando 694 criterios de seguridad para el manejo de datos personales, solventando 407 de estos, y determinando 277 supuestos de conformidad y solo en 10 casos se concluyó la promoción de responsabilidades por vulnerar la protección de los datos personales.

De igual manera, se resolvieron 32 denuncias presentadas ante el Instituto de Transparencia por la falta de información publicada en los portales de transparencia de los Sujetos Obligados; así como 198 por el manejo de los datos personales; y, 58 por la posible violación a la protección de los datos personales bajo su posesión.

Para coadyuvar el logro del cumplimiento de las obligaciones enmarcada en las Leyes antes referidas, el Instituto de Transparencia cuenta con sistemas electrónicos desarrollados y autoadministrados como lo es el de Información Pública de Oficio (IPOMEX), Sistema de Acceso a la Información Mexiquense (SAIMEX), Sistema de Acceso, Rectificación, Cancelación y Oposición del Estado de México (SARCOMEM), por cierto único en el país, se llevaron a cabo 7 acciones de actualización e interconectividad con la Plataforma Nacional de Transparencia.

Finalmente, el Instituto de Transparencia, Acceso a la Información Pública y Protección de Datos Personales, logro desarrollar un estándar de competencia laboral ante el Consejo Nacional de Normalización y Certificación de Competencias Laborales, denominado “EC1057 Garantizar el Derecho de Acceso a la Información Pública”, y logrando así, ser el primer Órgano Garante a nivel nacional en contar con este estándar y tener el carácter de Entidad Certificadora, para lo cual, en su primera promoción, se logró llevar a cabo la evaluación de 200 Titulares de Unidades de Transparencia y otros servidores públicos que integran los Sujetos Obligados.

Se concluye al final del ejercicio 2018, que el Instituto de Transparencia, logro realizar actividades para vincular la participación gubernamental de todos los sectores con 30 mil 277 ciudadanos que ejercieron sus derechos de acceso a la información pública y de acceso, rectificación, cancelación y oposición del uso de sus datos personales que poseen o administran los Sujetos Obligados por las Leyes de Transparencia y Acceso a la Información Pública; y, la de Protección de Datos Personales en Posesión de Sujetos Obligados.

Implementar la Certificación en Materia de Protección de Datos Personales en Posesión de Sujetos Obligados

Esta meta se cumplió al 100 por ciento, al implementar las acciones tendientes a la certificación correspondiente.

Implementación del Subprograma “Juntos por la Protección de Datos Personales”

Esta meta se cumplió al 100 por ciento, logrando dar apoyo subsidiario a municipios con población menor a 70 mil habitantes.

Realizar Acciones de Capacitación a la Población en General en Materia de Transparencia y Protección de Datos Personales

Se impartieron 186 de los 185 cursos programados durante el periodo, con lo cual se logró un 100.5 por ciento de cumplimiento de la meta.

Sustanciar y Resolver Acciones en Materia de Responsabilidades de los Servidores Públicos de los Sujetos Obligados, que Fortalezcan la Observancia a las Leyes en la Materia, así como Sancionar su Cumplimiento

Se llevaron a cabo 521 resoluciones del mismo número de programadas durante el ejercicio, lo cual se cumplió al 100 por ciento.

Asesorar a los Sujetos Obligados en Protección de Datos Personales

Se brindaron 892 de las 900 Asesorías Programadas durante el periodo, lo cual representa un 99.1 por ciento.

Investigar las Posibles Violaciones a la Seguridad de los Datos Personales en Términos de la Ley de Protección de Datos Personales en Posesión de los Sujetos Obligados del Estado de México y Municipios

Se llevaron a cabo 469 de los 450 acuerdos programados, donde se investigaron las medidas de seguridad de los datos personales, conforme a la Ley en la materia, lo que representó un 104 por ciento de cumplimiento.

Resolver los Recursos de Revisión que Promuevan los Particulares

Se llevaron a cabo 4,294 resoluciones programadas al inicio del ejercicio, con lo cual se alcanzó un 99.8 por ciento de cumplimiento.

Actualizar el Sistema de Control de Solicitudes de Información

Se realizaron 4 acciones de actualización, lo cual representa el 100 por ciento con respecto a las programadas.

Desarrollar e implementar el Sistema de Vigilancia para el Debido Cumplimiento de la Publicación de las Obligaciones de Transparencia y Solicitudes de Información Pública y ARCO

Se desarrollaron 3 sistema de los 3 programados, lo cual representa el 100 por ciento con respecto a lo programado.

Verificar el Cumplimiento de las Obligaciones de los Sujetos Obligados, en Materia de Transparencia y emitir las Recomendaciones Correspondientes

Se realizaron 600 acciones de las 605 programadas, alcanzando un 99.1 por ciento con respecto a lo programado.

Orientación al Público en General Sobre sus Derechos en Materia de Acceso a la Información

Se brindaron 804 Asesorías al Público en General, de las 800 programadas, lo que representó un cumplimiento del 100.5 por ciento.

Realizar acciones de Difusión, Promoción y Divulgación de la Cultura de la Transparencia, Acceso a la Información Pública y Protección de Datos Personales

Se llevó a cabo 554 acciones de difusión de las 550 programadas, lo cual representa el 100.7 por ciento de cumplimiento de la meta.

Formular observaciones y recomendaciones a los Sujetos Obligados que incumplan la Ley de Protección de Datos Personales en Posesión de los Sujetos Obligados del Estado de México y Municipios

Se realizaron 478 resoluciones de las 450 programadas para el ejercicio fiscal, donde se logró obtener un nivel de cumplimiento del 106.2 por ciento.

Actualizar y Difundir los Lineamientos, Normas y Criterios Necesarios para la Debida Observación de la Ley de Transparencia y Acceso a la Información Pública del Estado de México

Se actualizó 10 Normas de las 10 Programadas, lo cual representa el 100 por ciento.

Realizar Acciones de Capacitación a los Sujetos Obligados en Materia de Transparencia y Protección de Datos Personales

Se realizó 1,639 cursos de los 1,600 programados durante el ejercicio logrando un cumplimiento del 102.4 por ciento con respecto a lo programado

Capacitar a los Sujetos Obligados en Materia de Archivo Vinculado a la Transparencia y Protección de Datos Personales

Se llevaron a cabo 24 de los 24 cursos programados, teniendo un cumplimiento de la meta del 100 por ciento.

Vigilar el Cumplimiento que los Sujetos Obligados deben Observar a las Resoluciones de los Recursos de Revisión Emitidas por el Pleno

Se realizaron 2,217 recursos de 2,139 del total programado, cumpliendo la meta al 103.6 por ciento.

Certificar las Competencias de los Titulares de las Unidades de Transparencia de los Sujetos Obligados

Durante el ejercicio que se reporta se logró certificar en materia de Transparencia y Acceso a la Información a 200 servidores públicos.

Asesorar a particulares en materia de protección de datos personales: Se realizaron 1,352 asesorías de las 1,417 programadas, logrando así un cumplimiento de 95.4 por ciento.

Implementación del Programa Estatal de Protección de Datos Personales

Esta meta se logró al 100 por ciento, en razón de que se implementó el programa de referencia.

ITAIPEM y M

Instituto de Transparencia, Acceso a la Información Pública y Protección de Datos Personales del Estado de México y Municipios
AVANCE OPERATIVO - PROGRAMÁTICO Y PRESUPUESTAL
 ENERO - DICIEMBRE DE 2018

FIN	FUN	SF	PP	SP	Pr	DESCRIPCIÓN	UNIDAD DE MEDIDA	M E T A S			PRESUPUESTO 2018 (Miles de Pesos)		
								PROGRAMADO	ALCANZADO	AVANCE %	AUTORIZADO ANUAL	EJERCIDO %	
GOBIERNO													
GOBIERNO DE RESULTADOS													
ACCESO A LA INFORMACIÓN PÚBLICA GUBERNAMENTAL													
01	08	04	01	01	01	VINCULACIÓN CIUDADANA CON ADMINISTRACIÓN PÚBLICA					155,583.4	149,557.9	96.1
						Implementación de Certificación en Materia de Protección de Datos Personales en Posesión de Sujetos Obligados	Reporte	1	1	100			
						Implementación del Subprograma "Juntos por la Protección de Datos Personales"	Reporte	1	1	100			
						Realizar acciones de Capacitación a la Población en General en Materia de Transparencia y Protección de Datos Personales	Curso	185	186	101			
						Sustanciar y Resolver Acciones en Materia de Responsabilidades de los Servidores Públicos de los Sujetos Obligados, que Fortalezcan la Observancia a las Leyes en la Materia, así como Sancionar su Cumplimiento.	Resolución	521	521	100			
						Asesoría a Sujetos Obligados en Protección de Datos Personales	Asesoría	900	892	99			
						Investigar las posibles violaciones a la seguridad de los datos personales en términos de la Ley de Protección de Datos Personales en Posesión de los Sujetos Obligados del Estado de México y Municipios	Acuerdo	450	469	104			
						Resolver los Recursos de Revisión que Promuevan los Particulares	Resolución	4300	4294	100			
						Actualizar el Sistema de Control de Solicitudes de Información	Acción	4	4	100			
						Desarrollar e Implementar el Sistema de Vigilancia para el Debido Cumplimiento de la Publicación de las Obligaciones de Transparencia y Solicitudes de Información Pública y Arco	Sistema	3	3	100			
						Verificar del Cumplimiento de las Obligaciones de los Sujetos Obligados, en Materia de Transparencia y Emitir las Recomendaciones Correspondientes	Acción	605	600	99			
						Orientación al Público en General sobre sus Derechos en Materia de Acceso a la Información	Asesoría	800	804	101			
						Realizar Acciones de difusión, Promoción y Divulgación de la Cultura de la Transparencia, Acceso a la Información Pública y Protección de Datos Personales	Acción	550	554	101			
						Formular Observaciones y Recomendaciones a los Sujetos Obligados que Incumplan la Ley de Protección de Datos Personales en Posesión de los Sujetos Obligados del Estado de México y Municipios	Recomendación	450	478	106			
						Actualizar y Difundir los Lineamientos, Normas y Criterios Necesarios para la Debida Observación de la Ley de Transparencia y Acceso a la Información Pública del Estado de México	Norma	10	10	100			
						Realizar Acciones de Capacitación a los Sujetos Obligados en Materia de Transparencia y Protección de Datos Personales	Curso	1600	1639	102			
						Capacitar a los Sujetos Obligados en Materia de Archivo vinculado a la Transparencia y Protección de Datos Personales	Curso	24	24	100			
						Vigilar el cumplimiento que los Sujetos Obligados deben Observar a las Resoluciones de los Recursos de Revisión Emitidas por el Pleno	Recurso	2139	2217	104			
						Certificar las Competencias de los Titulares de las Unidades de Transparencia de los Sujetos Obligados	Constancia	200	200	100			
						Asesorar a Particulares en Materia de Datos Personales	Asesoría	1417	1352	95			
						Implementación del Programa Estatal de Protección de Datos Personales	Reporte	1	1	100			
T O T A L											<u>155,583.4</u>	<u>149,557.9</u>	<u>96.1</u>
											=====	=====	

ANEXOS ESTABLECIDOS EN DIFERENTES ORDENAMIENTOS

**Relación de Bienes Inmuebles que Componen el Patrimonio
Cuenta Pública 2018
(Miles de Pesos)**

Ente Público: Instituto de Transparencia, Acceso a la Información Pública y Protección de Datos Personales del Estado de México y Municipios

Código	Descripción de Bienes Inmuebles	Valor en Libros
	No Aplica	.0

**Relación de Bienes Muebles que Componen el Patrimonio
Cuenta Pública 2018
(Miles de Pesos)**

Ente Público: Instituto de Transparencia, Acceso a la Información Pública y Protección de Datos Personales del Estado de México y Municipios

Código	Descripción de Bienes Muebles	Valor en Libros
	Mobiliario y Equipo de Oficina	8,569.9
	Equipo de Cómputo	11,245.1
	Equipo de Transporte	7,456.9
	Equipo de Comunicación	1,500.5
	Equipo de Electrico y Electrónico	2,472.1
	Equipo de Fotografía	504.5
		31,749.0

**Instituto de Transparencia, Acceso a la Información Pública y Protección de Datos Personales del Estado de México y Municipios
Cuenta Pública 2018**

Relación de cuentas bancarias productivas específicas

Fondo, Programa o Convenio	Datos de la Cuenta Bancaria	
	Institución Bancaria	Número de Cuenta
Subsidios Estatal	Banorte	816
Subsidios Estatal	Banorte	095
Ingresos Propios	Banorte	056
Ingresos Propios	Banorte	808
Ingresos Propios	Banorte	801

FORMATOS PARA EL CUMPLIMIENTO DE LA LEY DE DISCIPLINA FINANCIERA DE LAS ENTIDADES FEDERATIVAS Y LOS MUNICIPIOS

ITAIPEM y M

Instituto de Transparencia, Acceso a la Información Pública y Protección de Datos Personales del Estado de México y Municipios					
Estado de Situación Financiera Detallado - LDF					
Al 31 de Diciembre de 2017 y 2018					
(CIFRAS EN MILES DE PESOS)					
Concepto	2018	2017	Concepto	2018	2017
ACTIVO			PASIVO		
Activo Circulante			Pasivo Circulante		
a. Efectivo y Equivalentes (a=a1+a2+a3+a4+a5+a6+a7)	23,572.1	16,953.8	a. Cuentas por Pagar a Corto Plazo (a=a1+a2+a3+a4+a5+a6+a7+a8+a9)	208.6	0.0
a1) Efectivo	0.0	0.0	a1) Servicios Personales por Pagar a Corto Plazo		
a2) Bancos/Tesorería	13,672.1	5,055.3	a2) Proveedores por Pagar a Corto Plazo	0.0	
a3) Bancos/Dependencias y Otros			a3) Contratistas por Obras Públicas por Pagar a Corto Plazo		
a4) Inversiones Temporales (Hasta 3 Meses)	9,900.0	9,900.0	a4) Participaciones y Aportaciones por Pagar a Corto Plazo		
a5) Fondos con Afectación Específica			a5) Transferencias Otorgadas por Pagar a Corto Plazo		
a6) Depósitos de Fondos de Terceros en Garantía y/o Administración		1,998.5	a6) Intereses, Comisiones y Otros Gastos de la Deuda Pública por Pagar a Corto Plazo		
a7) Otros Efectivos y Equivalentes			a7) Retenciones y Contribuciones por Pagar a Corto Plazo	208.6	
b. Derechos a Recibir Efectivo o Equivalentes (b=b1+b2+b3+b4+b5+b6+b7)	80.3	3.5	a8) Devoluciones de la Ley de Ingresos por Pagar a Corto Plazo		
b1) Inversiones Financieras de Corto Plazo			a9) Otras Cuentas por Pagar a Corto Plazo		
b2) Cuentas por Cobrar a Corto Plazo			b. Documentos por Pagar a Corto Plazo (b=b1+b2+b3)	0.0	0.0
b3) Deudores Diversos por Cobrar a Corto Plazo	80.3	3.5	b1) Documentos Comerciales por Pagar a Corto Plazo		
b4) Ingresos por Recuperar a Corto Plazo			b2) Documentos con Contratistas por Obras Públicas por Pagar a Corto Plazo		
b5) Deudores por Anticipos de la Tesorería a Corto Plazo			b3) Otros Documentos por Pagar a Corto Plazo		
b6) Préstamos Otorgados a Corto Plazo			c. Porción a Corto Plazo de la Deuda Pública a Largo Plazo (c=c1+c2)	0.0	0.0
b7) Otros Derechos a Recibir Efectivo o Equivalentes a Corto Plazo			c1) Porción a Corto Plazo de la Deuda Pública		
c. Derechos a Recibir Bienes o Servicios (c=c1+c2+c3+c4+c5)	0.0	0.0	c2) Porción a Corto Plazo de Arrendamiento Financiero		
c1) Anticipo a Proveedores por Adquisición de Bienes y Prestación de Servicios a Corto Plazo			d. Títulos y Valores a Corto Plazo		
c2) Anticipo a Proveedores por Adquisición de Bienes Inmuebles y Muebles a Corto Plazo			e. Pasivos Diferidos a Corto Plazo (e=e1+e2+e3)	0.0	0.0
c3) Anticipo a Proveedores por Adquisición de Bienes Intangibles a Corto Plazo			e1) Ingresos Cobrados por Adelantado a Corto Plazo		
c4) Anticipo a Contratistas por Obras Públicas a Corto Plazo			e2) Intereses Cobrados por Adelantado a Corto Plazo		
c5) Otros Derechos a Recibir Bienes o Servicios a Corto Plazo			e3) Otros Pasivos Diferidos a Corto Plazo		
d. Inventarios (d=d1+d2+d3+d4+d5)	0.0	0.0	f. Fondos y Bienes de Terceros en Garantía y/o Administración a Corto Plazo (f=f1+f2+f3+f4+f5+f6)	0.0	0.0
d1) Inventario de Mercancías para Venta			f1) Fondos en Garantía a Corto Plazo		
d2) Inventario de Mercancías Terminadas			f2) Fondos en Administración a Corto Plazo		
d3) Inventario de Mercancías en Proceso de Elaboración			f3) Fondos Contingentes a Corto Plazo		
d4) Inventario de Materias Primas, Materiales y Suministros para Producción			f4) Fondos de Fideicomisos, Mandatos y Contratos Análogos a Corto Plazo		
d5) Bienes en Tránsito			f5) Otros Fondos de Terceros en Garantía y/o Administración a Corto Plazo		
e. Almacenes			f6) Valores y Bienes en Garantía a Corto Plazo		
f. Estimación por Pérdida o Deterioro de Activos Circulantes (f=f1+f2)	0.0	0.0	g. Provisiones a Corto Plazo (g=g1+g2+g3)	0.0	0.0
f1) Estimaciones para Cuentas Incobrables por Derechos a Recibir Efectivo o Equivalentes			g1) Provisión para Demandas y Juicios a Corto Plazo		
f2) Estimación por Deterioro de Inventarios			g2) Provisión para Contingencias a Corto Plazo		
g. Otros Activos Circulantes (g=g1+g2+g3+g4)	24.3	24.3	g3) Otras Provisiones a Corto Plazo		
g1) Valores en Garantía	24.3	24.3	h. Otros Pasivos a Corto Plazo (h=h1+h2+h3)	0.0	0.0
g2) Bienes en Garantía (Excluye Depósitos de Fondos)			h1) Ingresos por Clasificar		
g3) Bienes Derivados de Embargos, Decomisos, Aseguramientos y Dación en Pago			h2) Recaudación por Participar		
g4) Adquisición con Fondos de Terceros			h3) Otros Pasivos Circulantes		
IA. Total de Activos Circulantes (IA = a + b + c + d + e + f + g)	23,676.7	16,981.6	IIA. Total de Pasivos Circulantes (IIA = a + b + c + d + e + f + g + h)	208.6	0.0
Activo No Circulante			Pasivo No Circulante		
a. Inversiones Financieras a Largo Plazo			a. Cuentas por Pagar a Largo Plazo		
b. Derechos a Recibir Efectivo o Equivalentes a Largo Plazo			b. Documentos por Pagar a Largo Plazo		
c. Bienes Inmuebles, Infraestructura y Construcciones en Proceso			c. Deuda Pública a Largo Plazo		
d. Bienes Muebles	31,749.0	26,065.9	d. Pasivos Diferidos a Largo Plazo		
e. Activos Intangibles			e. Fondos y Bienes de Terceros en Garantía y/o en Administración a Largo Plazo		
f. Depreciación, Deterioro y Amortización Acumulada de Bienes	-14,640.7	-11,578.0	f. Provisiones a Largo Plazo		
g. Activos Diferidos			IIIB. Total de Pasivos No Circulantes (IIIB = a + b + c + d + e + f)	0.0	0.0
h. Estimación por Pérdida o Deterioro de Activos no Circulantes			II. Total del Pasivo (II = IIA + IIIB)	208.6	0.0
i. Otros Activos no Circulantes			HACIENDA PÚBLICA/PATRIMONIO		
IB. Total de Activos No Circulantes (IB = a + b + c + d + e + f + g + h + i)	17,108.3	14,487.9	IIIA. Hacienda Pública/Patrimonio Contribuido (IIIA = a + b + c)	0.0	0.0
I. Total del Activo (I = IA + IB)	40,785.0	31,469.5	a. Aportaciones		
			b. Donaciones de Capital		
			c. Actualización de la Hacienda Pública/Patrimonio		
			IIIB. Hacienda Pública/Patrimonio Generado (IIIB = a + b + c + d + e)	40,576.4	31,469.5
			a. Resultados del Ejercicio (Ahorro/ Desahorro)	9,106.8	4,435.4
			b. Resultados de Ejercicios Anteriores	31,288.4	26,853.0
			c. Revalúos	181.1	181.1
			d. Reservas		
			e. Rectificaciones de Resultados de Ejercicios Anteriores		
			IIIC. Exceso o Insuficiencia en la Actualización de la Hacienda Pública/Patrimonio (IIIC=a-b)	0.0	0.0
			a. Resultado por Posición Monetaria		
			b. Resultado por Tenencia de Activos no Monetarios		
			III. Total Hacienda Pública/Patrimonio (III = IIIA + IIIB + IIIC)	40,576.4	31,469.5
			IV. Total del Pasivo y Hacienda Pública/Patrimonio (IV = II + III)	40,785.0	31,469.5

CUENTA PÚBLICA DEL GOBIERNO, ORGANISMOS AUXILIARES Y AUTÓNOMOS DEL ESTADO DE MÉXICO 2018

Instituto de Transparencia, Acceso a la Información Pública y Protección de Datos Personales del Estado de México y Municipios
Informe Analítico de la Deuda Pública y Otros Pasivos - LDF
 Al 31 de Diciembre de 2017 y 2018

Denominación de la Deuda Pública y Otros Pasivos (c)	Saldo al 31 de diciembre de 2018 (d)	Disposiciones del Periodo (e)	Amortizaciones del Periodo (f)	Revaluaciones, Reclasificaciones y Otros Ajustes (g)	Saldo Final del Periodo (h) h=d+e-f+g	Pago de Intereses del Periodo (i)	Pago de Comisiones y demás Costos Asociados Durante el Periodo (j)
1. Deuda Pública (1=A+B)	0.0	0.0	0.0	0.0	0.0	0.0	
A. Corto Plazo (A=a1+a2+a3)	0.0	0.0	0.0	0.0	0.0	0.0	
a1) Instituciones de Crédito							
a2) Títulos y Valores							
a3) Arrendamientos Financieros							
B. Largo Plazo (B=b1+b2+b3)	0.0	0.0	0.0	0.0	0.0	0.0	
b1) Instituciones de Crédito							
b2) Títulos y Valores							
b3) Arrendamientos Financieros							
2. Otros Pasivos	208.6				208.6		
3. Total de la Deuda Pública y Otros Pasivos (3=1+2)	208.6	0.0	0.0	0.0	208.6		
4. Deuda Contingente 1 (informativo)	0.0	0.0	0.0	0.0	0.0	0.0	
A. Deuda Contingente 1							
B. Deuda Contingente 2							
C. Deuda Contingente XX							
5. Valor de Instrumentos Bono Cupón Cero 2 (Informativo)	0.0	0.0	0.0	0.0	0.0	0.0	
A. Instrumento Bono Cupón Cero 1							
B. Instrumento Bono Cupón Cero 2							
C. Instrumento Bono Cupón Cero XX							

1 Se refiere a cualquier Financiamiento sin fuente o garantía de pago definida, que sea asumida de manera solidaria o subsidiaria por las Entidades Federativas con sus Municipios, organismos descentralizados y empresas de participación estatal mayoritaria y fideicomisos, locales o municipales, y por los Municipios con sus respectivos organismos descentralizados y empresas de participación municipal mayoritaria.

2 Se refiere al valor del Bono Cupón Cero que respalda el pago de los créditos asociados al mismo (Activo).

Obligaciones a Corto Plazo (k)	Monto Contratado (l)	Plazo Pactado (m)	Tasa de Interés (n)	Comisiones y Costos Relacionados (o)	Tasa Efectiva (p)
6. Obligaciones a Corto Plazo (Informativo)					
A. Crédito 1					
B. Crédito 2					
C. Crédito XX					

No Aplica

ITAIPEM y M

Instituto de Transparencia, Acceso a la Información Pública y Protección de Datos Personales del Estado de México y Municipios Informe Analítico de Obligaciones Diferentes de Financiamientos – LDF Al 31 de Diciembre de 2018 (MILES DE PESOS)										
Denominación de las Obligaciones Diferentes de Financiamiento (c)	Fecha del Contrato (d)	Fecha de Inicio de Operación del Proyecto (e)	Fecha de Vencimiento (f)	Monto de la Inversión Pactado (g)	Plazo Pactado (h)	Monto Promedio Mensual del Pago de la Contraprestación (i)	Monto Promedio Mensual del Pago de la Contraprestación Correspondiente al Pago de Inversión (j)	Monto Pagado de la Inversión al 31 de diciembre de 2018 (k)	Monto Pagado de la Inversión Actualizado al 31 de diciembre de 2018 (l)	Saldo Pendiente por Pagar de la Inversión al 31 de diciembre de 2018 (m = g - l)
A. Asociaciones Público Privadas (APP's) (A=a+b+c+d)				0.0		0.0	0.0			0.0
a) APP 1										0.0
b) APP 2										0.0
c) APP 3										0.0
d) APP XX										0.0
B. Otros Instrumentos (B=a+b+c+d)				0.0		0.0	0.0			0.0
a) Otro Instrumento 1										0.0
b) Otro Instrumento 2										0.0
c) Otro Instrumento 3										0.0
d) Otro Instrumento XX										0.0
C. Total de Obligaciones Diferentes de Financiamiento (C=A+B)				0.0		0.0	0.0			0.0

No Aplica

CUENTA PÚBLICA DEL GOBIERNO, ORGANISMOS AUXILIARES Y AUTÓNOMOS DEL ESTADO DE MÉXICO 2018

Instituto de Transparencia, Acceso a la Información Pública y Protección de Datos Personales del Estado de México y Municipios
Balance Presupuestario - LDF
Del 1 de Enero al 31 de Diciembre de 2018
(Miles de Pesos)

Concepto	Estimado / Aprobado	Devengado	Recaudado / Pagado
A. Ingresos Totales (A = A1+A2+A3)	155,583.4	155,932.8	155,932.8
A1. Ingresos de Libre Disposición	155,583.4	155,932.8	155,932.8
A2. Transferencias Federales Etiquetadas			
A3. Financiamiento Neto			
B. Egresos Presupuestarios¹ (B = B1+B2)	155,583.4	149,557.9	149,557.9
B1. Gasto No Etiquetado (sin incluir Amortización de la Deuda Pública)	155,583.4	149,557.9	149,557.9
B2. Gasto Etiquetado (sin incluir Amortización de la Deuda Pública)			
C. Remanentes del Ejercicio Anterior (C = C1 + C2)			
C1. Remanentes de Ingresos de Libre Disposición Aplicados en el Período			
C2. Remanentes de Transferencias Federales Etiquetadas Aplicados en el Período			
I. Balance Presupuestario (I = A - B + C)	0.0	6,374.9	6,374.9
II. Balance Presupuestario sin Financiamiento Neto (II = I - A3)	0.0	6,374.9	6,374.9
III. Balance Presupuestario sin Financiamiento Neto y sin Remanentes del Ejercicio Anterior (III = II - C)	0.0	6,374.9	6,374.9

Concepto	Aprobado	Devengado	Pagado
E. Intereses, Comisiones y Gastos de la Deuda (E = E1+E2)			
E1. Intereses, Comisiones y Gastos de la Deuda con Gasto No Etiquetado			
E2. Intereses, Comisiones y Gastos de la Deuda con Gasto Etiquetado			
IV. Balance Primario (IV = III + E)	0.0	6,374.9	6,374.9

Concepto	Estimado / Aprobado	Devengado	Recaudado / Pagado
F. Financiamiento (F = F1 + F2)			
F1. Financiamiento con Fuente de Pago de Ingresos de Libre Disposición			
F2. Financiamiento con Fuente de Pago de Transferencias Federales Etiquetadas			
G. Amortización de la Deuda (G = G1 + G2)			
G1. Amortización de la Deuda Pública con Gasto No Etiquetado			
G2. Amortización de la Deuda Pública con Gasto Etiquetado			
A3. Financiamiento Neto (A3 = F - G)			

Concepto	Estimado / Aprobado	Devengado	Recaudado / Pagado
A1. Ingresos de Libre Disposición	155,583.4	155,932.8	155,932.8
A3.1 Financiamiento Neto con Fuente de Pago de Ingresos de Libre Disposición (A3.1 = F1 - G1)			
F1. Financiamiento con Fuente de Pago de Ingresos de Libre Disposición			
G1. Amortización de la Deuda Pública con Gasto No Etiquetado			
B1. Gasto No Etiquetado (sin incluir Amortización de la Deuda Pública)	155,583.4	149,557.9	149,557.9
C1. Remanentes de Ingresos de Libre Disposición Aplicados en el Período			
V. Balance Presupuestario de Recursos Disponibles (V = A1 + A3.1 - B1 + C1)		6,374.9	6,374.9
VI. Balance Presupuestario de Recursos Disponibles sin Financiamiento Neto (VI = V - A3.1)		6,374.9	6,374.9

Concepto	Estimado / Aprobado	Devengado	Recaudado / Pagado
A2. Transferencias Federales Etiquetadas			
A3.2 Financiamiento Neto con Fuente de Pago de Transferencias Federales Etiquetadas (A3.2 = F2 - G2)			
F2. Financiamiento con Fuente de Pago de Transferencias Federales Etiquetadas			
G2. Amortización de la Deuda Pública con Gasto Etiquetado			
B2. Gasto Etiquetado (sin incluir Amortización de la Deuda Pública)			
C2. Remanentes de Transferencias Federales Etiquetadas Aplicados en el Período			
VII. Balance Presupuestario de Recursos Etiquetados (VII = A2 + A3.2 - B2 + C2)			
VIII. Balance Presupuestario de Recursos Etiquetados sin Financiamiento Neto (VIII = VII - A3.2)			

ITAIPEM y M

Instituto de Transparencia, Acceso a la Información Pública y Protección de Datos Personales del Estado de México y Municipios Estado Analítico de Ingresos Detallado - LDF Del 1 de Enero al 31 de Diciembre de 2018 (Miles de Pesos)						
Concepto	Ingreso					Diferencia
	Estimado	Ampliaciones/ (Reducciones)	Modificado	Devengado	Recaudado	
Ingresos de Libre Disposición						
A. Impuestos						
B. Cuotas y Aportaciones de Seguridad Social						
C. Contribuciones de Mejoras						
D. Derechos						
E. Productos						
F. Aprovechamientos						
G. Ingresos por Ventas de Bienes y Servicios						
H. Participaciones (H=h1+h2+h3+h4+h5+h6+h7+h8+h9+h10+h11)						
h1) Fondo General de Participaciones						
h2) Fondo de Fomento Municipal						
h3) Fondo de Fiscalización y Recaudación						
h4) Fondo de Compensación						
h5) Fondo de Extracción de Hidrocarburos						
h6) Impuesto Especial Sobre Producción y Servicios						
h7) 0.136% de la Recaudación Federal Participable						
h8) 3.17% Sobre Extracción de Petróleo						
h9) Gasolinas y Diésel						
h10) Fondo del Impuesto Sobre la Renta						
h11) Fondo de Estabilización de los Ingresos de las Entidades Federativas						
I. Incentivos Derivados de la Colaboración Fiscal (I=i1+i2+i3+i4+i5)						
i1) Tenencia o Uso de Vehículos						
i2) Fondo de Compensación ISAN						
i3) Impuesto Sobre Automóviles Nuevos						
i4) Fondo de Compensación de Repecos-Intermedios						
i5) Otros Incentivos Económicos						
J. Transferencias						
K. Convenios						
k1) Otros Convenios y Subsidios						
L. Otros Ingresos de Libre Disposición (L=I1+I2)						
I1) Participaciones en Ingresos Locales						
I2) Otros Ingresos de Libre Disposición						
I. Total de Ingresos de Libre Disposición (I=A+B+C+D+E+F+G+H+I+J+K+L)						
	155,583.4		155,583.4	155,932.8	155,932.8	-349.4
Ingresos Excedentes de Ingresos de Libre Disposición						
Transferencias Federales Etiquetadas						
A. Aportaciones (A=a1+a2+a3+a4+a5+a6+a7+a8)						
a1) Fondo de Aportaciones para la Nómina Educativa y Gasto Operativo						
a2) Fondo de Aportaciones para los Servicios de Salud						
a3) Fondo de Aportaciones para la Infraestructura Social						
a4) Fondo de Aportaciones para el Fortalecimiento de los Municipios y de las Demarcaciones Territoriales del Distrito Federal						
a5) Fondo de Aportaciones Múltiples						
a6) Fondo de Aportaciones para la Educación Tecnológica y de Adultos						
a7) Fondo de Aportaciones para la Seguridad Pública de los Estados y del Distrito Federal						
a8) Fondo de Aportaciones para el Fortalecimiento de las Entidades Federativas						
B. Convenios (B=b1+b2+b3+b4)						
b1) Convenios de Protección Social en Salud						
b2) Convenios de Descentralización						
b3) Convenios de Reasignación						
b4) Otros Convenios y Subsidios						
C. Fondos Distintos de Aportaciones (C=c1+c2)						
c1) Fondo para Entidades Federativas y Municipios Productores de Hidrocarburos						
c2) Fondo Minero						
D. Transferencias, Subsidios y Subvenciones, y Pensiones y Jubilaciones						
E. Otras Transferencias Federales Etiquetadas						
II. Total de Transferencias Federales Etiquetadas (II = A + B + C + D + E)						
III. Ingresos Derivados de Financiamientos (III = A)						
A. Ingresos Derivados de Financiamientos						
IV. Total de Ingresos (IV = I + II + III)						
	155,583.4		155,583.4	155,932.8	155,932.8	-349.4
Datos Informativos						
1. Ingresos Derivados de Financiamientos con Fuente de Pago de Ingresos de Libre Disposición						
2. Ingresos Derivados de Financiamientos con Fuente de Pago de Transferencias Federales Etiquetadas						
3. Ingresos Derivados de Financiamientos (3 = 1 + 2)						

CUENTA PÚBLICA DEL GOBIERNO, ORGANISMOS AUXILIARES Y AUTÓNOMOS DEL ESTADO DE MÉXICO 2018

Instituto de Transparencia, Acceso a la Información Pública y Protección de Datos Personales del Estado de México y Municipios						
Estado Analítico del Ejercicio del Presupuesto de Egresos Detallado - LDF						
Clasificación por Objeto del Gasto (Capítulo y Concepto)						
Del 1 de Enero al 31 de Diciembre de 2018						
(Miles de Pesos)						
Concepto	Egresos					Subejercicio
	Aprobado	Ampliaciones/ (Reducciones)	Modificado	Devengado	Pagado	
I. Gasto No Etiquetado (I=A+B+C+D+E+F+G+H+I)	155,583.4	0.0	155,583.4	149,557.9	149,557.9	6,025.5
A. Servicios Personales (A=a1+a2+a3+a4+a5+a6+a7)	127,243.4	0.0	127,243.4	122,222.0	122,222.0	5,021.4
a1) Remuneraciones al Personal de Carácter Permanente	52,909.7	-7,154.7	45,755.0	44,380.2	44,380.2	1,374.9
a2) Remuneraciones al Personal de Carácter Transitorio	213.9	-213.9	0.0	0.0	0.0	0.0
a3) Remuneraciones Adicionales y Especiales	55,526.4	7,482.1	63,008.5	59,362.0	59,362.0	3,646.5
a4) Seguridad Social	12,676.8	1,308.9	13,985.7	13,985.7	13,985.7	0.0
a5) Otras Prestaciones Sociales y Económicas	5,916.6	-1,422.5	4,494.1	4,494.1	4,494.1	0.0
a6) Previsiones	0.0	0.0	0.0	0.0	0.0	0.0
a7) Pago de Estímulos a Servidores Públicos	0.0	0.0	0.0	0.0	0.0	0.0
B. Materiales y Suministros (B=b1+b2+b3+b4+b5+b6+b7+b8+b9)	3,900.9	0.0	3,900.9	3,023.8	3,023.8	877.1
b1) Materiales de Administración, Emisión de Documentos y Artículos Oficiales	2,110.3	-27.7	2,082.5	1,685.7	1,685.7	396.9
b2) Alimentos y Utensilios	281.0	-10.6	270.4	117.4	117.4	153.0
b3) Materias Primas y Materiales de Producción y Comercialización	0.2	2.9	3.1	0.0	0.0	3.1
b4) Materiales y Artículos de Construcción y de Reparación	184.5	31.8	216.3	160.6	160.6	55.6
b5) Productos Químicos, Farmacéuticos y de Laboratorio	20.9	-4.8	16.1	0.8	0.8	15.3
b6) Combustibles, Lubricantes y Aditivos	1,134.5	-63.2	1,071.3	876.9	876.9	194.3
b7) Vestuario, Blancos, Prendas de Protección y Artículos Deportivos	42.2	35.2	77.5	59.5	59.5	17.9
b8) Materiales y Suministros Para Seguridad	0.0	0.0	0.0	0.0	0.0	0.0
b9) Herramientas, Refacciones y Accesorios Menores	127.3	36.4	163.7	122.8	122.8	40.9
C. Servicios Generales (C=c1+c2+c3+c4+c5+c6+c7+c8+c9)	18,088.0	0.0	18,088.0	18,042.3	18,042.3	45.7
c1) Servicios Básicos	2,641.6	-1,151.1	1,490.6	1,490.6	1,490.6	0.0
c2) Servicios de Arrendamiento	4,266.0	-769.3	3,496.7	3,496.7	3,496.7	0.0
c3) Servicios Profesionales, Científicos, Técnicos y Otros Servicios	1,781.8	260.2	2,042.0	2,042.0	2,042.0	0.0
c4) Servicios Financieros, Bancarios y Comerciales	318.3	-16.7	301.6	301.6	301.6	0.0
c5) Servicios de Instalación, Reparación, Mantenimiento y Conservación	2,023.6	1,587.1	3,610.6	3,610.6	3,610.6	0.0
c6) Servicios de Comunicación Social y Publicidad	1,191.0	-939.7	251.3	251.3	251.3	0.0
c7) Servicios de Traslado y Viáticos	1,108.8	1,275.1	2,383.8	2,383.8	2,383.8	0.0
c8) Servicios Oficiales	1,527.3	-962.0	565.3	535.8	535.8	29.5
c9) Otros Servicios Generales	3,229.6	716.4	3,946.0	3,929.8	3,929.8	16.2
D. Transferencias, Asignaciones, Subsidios y Otras Ayudas (D=d1+d2+d3+d4+d5+d6+d7+d8+d9)	200.0	0.0	200.0	200.0	200.0	0.0
d1) Transferencias Internas y Asignaciones al Sector Público	200.0	-200.0	0.0	0.0	0.0	0.0
d2) Transferencias al Resto del Sector Público	0.0	0.0	0.0	0.0	0.0	0.0
d3) Subsidios y Subvenciones	0.0	0.0	0.0	0.0	0.0	0.0
d4) Ayudas Sociales	0.0	0.0	0.0	0.0	0.0	0.0
d5) Pensiones y Jubilaciones	0.0	0.0	0.0	0.0	0.0	0.0
d6) Transferencias a Fideicomisos, Mandatos y Otros Análogos	0.0	0.0	0.0	0.0	0.0	0.0
d7) Transferencias a la Seguridad Social	0.0	0.0	0.0	0.0	0.0	0.0
d8) Donativos	0.0	200.0	200.0	200.0	200.0	0.0
d9) Transferencias al Exterior	0.0	0.0	0.0	0.0	0.0	0.0
E. Bienes Muebles, Inmuebles e Intangibles (E=e1+e2+e3+e4+e5+e6+e7+e8+e9)	6,151.2	0.0	6,151.2	6,069.9	6,069.9	81.3
e1) Mobiliario y Equipo de Administración	3,080.6	1,094.0	4,174.6	4,174.6	4,174.6	0.0
e2) Mobiliario y Equipo Educativo y Recreativo	44.0	51.2	95.2	95.2	95.2	0.0
e3) Equipo e Instrumental Médico y de Laboratorio	0.0	0.0	0.0	0.0	0.0	0.0
e4) Vehículos y Equipo de Transporte	3,026.6	-1,619.3	1,407.3	1,407.3	1,407.3	0.0
e5) Equipo de Defensa y Seguridad	0.0	0.0	0.0	0.0	0.0	0.0
e6) Maquinaria, Otros Equipos y Herramientas	0.0	232.1	232.1	232.1	232.1	0.0
e7) Activos Biológicos	0.0	0.0	0.0	0.0	0.0	0.0
e8) Bienes Inmuebles	0.0	0.0	0.0	0.0	0.0	0.0
e9) Activos Intangibles	0.0	242.0	242.0	160.7	160.7	81.3
F. Inversión Pública (F=f1+f2+f3)	0.0	0.0	0.0	0.0	0.0	0.0
f1) Obra Pública en Bienes de Dominio Público	0.0	0.0	0.0	0.0	0.0	0.0
f2) Obra Pública en Bienes Propios	0.0	0.0	0.0	0.0	0.0	0.0
f3) Proyectos Productivos y Acciones de Fomento	0.0	0.0	0.0	0.0	0.0	0.0
G. Inversiones Financieras y Otras Provisiones (G=g1+g2+g3+g4+g5+g6+g7)	0.0	0.0	0.0	0.0	0.0	0.0
g1) Inversiones Para el Fomento de Actividades Productivas	0.0	0.0	0.0	0.0	0.0	0.0
g2) Acciones y Participaciones de Capital	0.0	0.0	0.0	0.0	0.0	0.0
g3) Compra de Títulos y Valores	0.0	0.0	0.0	0.0	0.0	0.0
g4) Concesión de Préstamos	0.0	0.0	0.0	0.0	0.0	0.0
g5) Inversiones en Fideicomisos, Mandatos y Otros Análogos	0.0	0.0	0.0	0.0	0.0	0.0
Fideicomiso de Desastres Naturales (Informativo)	0.0	0.0	0.0	0.0	0.0	0.0
g6) Otras Inversiones Financieras	0.0	0.0	0.0	0.0	0.0	0.0
g7) Provisiones para Contingencias y Otras Erogaciones Especiales	0.0	0.0	0.0	0.0	0.0	0.0
H. Participaciones y Aportaciones (H=h1+h2+h3)	0.0	0.0	0.0	0.0	0.0	0.0
h1) Participaciones	0.0	0.0	0.0	0.0	0.0	0.0
h2) Aportaciones	0.0	0.0	0.0	0.0	0.0	0.0
h3) Convenios	0.0	0.0	0.0	0.0	0.0	0.0
I. Deuda Pública (I=i1+i2+i3+i4+i5+i6+i7)	0.0	0.0	0.0	0.0	0.0	0.0
i1) Amortización de la Deuda Pública	0.0	0.0	0.0	0.0	0.0	0.0
i2) Intereses de la Deuda Pública	0.0	0.0	0.0	0.0	0.0	0.0
i3) Comisiones de la Deuda Pública	0.0	0.0	0.0	0.0	0.0	0.0
i4) Gastos de la Deuda Pública	0.0	0.0	0.0	0.0	0.0	0.0
i5) Costo por Coberturas	0.0	0.0	0.0	0.0	0.0	0.0
i6) Apoyos Financieros	0.0	0.0	0.0	0.0	0.0	0.0
i7) Adeudos de Ejercicios Fiscales Anteriores (ADEFAS)	0.0	0.0	0.0	0.0	0.0	0.0

ITA IPEM y M

Concepto	Egresos					Subejercicio
	Aprobado	Ampliaciones/ (Reducciones)	Modificado	Devengado	Pagado	
II. Gasto Etiquetado (II=A+B+C+D+E+F+G+H+I)	0.0	0.0	0.0	0.0	0.0	0.0
A. Servicios Personales (A=a1+a2+a3+a4+a5+a6+a7)	0.0	0.0	0.0	0.0	0.0	0.0
a1) Remuneraciones al Personal de Carácter Permanente			0.0	0.0		0.0
a2) Remuneraciones al Personal de Carácter Transitorio			0.0	0.0		0.0
a3) Remuneraciones Adicionales y Especiales			0.0	0.0		0.0
a4) Seguridad Social			0.0	0.0		0.0
a5) Otras Prestaciones Sociales y Económicas			0.0	0.0		0.0
a6) Previsiones			0.0	0.0		0.0
a7) Pago de Estímulos a Servidores Públicos			0.0	0.0		0.0
B. Materiales y Suministros (B=b1+b2+b3+b4+b5+b6+b7+b8+b9)	0.0	0.0	0.0	0.0	0.0	0.0
b1) Materiales de Administración, Emisión de Documentos y Artículos Oficiales			0.0	0.0		0.0
b2) Alimentos y Utensilios			0.0	0.0		0.0
b3) Materias Primas y Materiales de Producción y Comercialización			0.0	0.0		0.0
b4) Materiales y Artículos de Construcción y de Reparación			0.0	0.0		0.0
b5) Productos Químicos, Farmacéuticos y de Laboratorio			0.0	0.0		0.0
b6) Combustibles, Lubrificantes y Aditivos			0.0	0.0		0.0
b7) Vestuario, Blancos, Prendas de Protección y Artículos Deportivos			0.0	0.0		0.0
b8) Materiales y Suministros Para Seguridad			0.0	0.0		0.0
b9) Herramientas, Refacciones y Accesorios Menores			0.0	0.0		0.0
C. Servicios Generales (C=c1+c2+c3+c4+c5+c6+c7+c8+c9)	0.0	0.0	0.0	0.0	0.0	0.0
c1) Servicios Básicos			0.0	0.0		0.0
c2) Servicios de Arrendamiento			0.0	0.0		0.0
c3) Servicios Profesionales, Científicos, Técnicos y Otros Servicios			0.0	0.0		0.0
c4) Servicios Financieros, Bancarios y Comerciales			0.0	0.0		0.0
c5) Servicios de Instalación, Reparación, Mantenimiento y Conservación			0.0	0.0		0.0
c6) Servicios de Comunicación Social y Publicidad			0.0	0.0		0.0
c7) Servicios de Traslado y Viáticos			0.0	0.0		0.0
c8) Servicios Oficiales			0.0	0.0		0.0
c9) Otros Servicios Generales			0.0	0.0		0.0
D. Transferencias, Asignaciones, Subsidios y Otras Ayudas (D=d1+d2+d3+d4+d5+d6+d7+d8+d9)	0.0	0.0	0.0	0.0	0.0	0.0
d1) Transferencias Internas y Asignaciones al Sector Público			0.0	0.0		0.0
d2) Transferencias al Resto del Sector Público			0.0	0.0		0.0
d3) Subsidios y Subvenciones			0.0	0.0		0.0
d4) Ayudas Sociales			0.0	0.0		0.0
d5) Pensiones y Jubilaciones			0.0	0.0		0.0
d6) Transferencias a Fideicomisos, Mandatos y Otros Análogos			0.0	0.0		0.0
d7) Transferencias a la Seguridad Social			0.0	0.0		0.0
d8) Donativos			0.0	0.0		0.0
d9) Transferencias al Exterior			0.0	0.0		0.0
E. Bienes Muebles, Inmuebles e Intangibles (E=e1+e2+e3+e4+e5+e6+e7+e8+e9)	0.0	0.0	0.0	0.0	0.0	0.0
e1) Mobiliario y Equipo de Administración			0.0	0.0		0.0
e2) Mobiliario y Equipo Educativo y Recreativo			0.0	0.0		0.0
e3) Equipo e Instrumental Médico y de Laboratorio			0.0	0.0		0.0
e4) Vehículos y Equipo de Transporte			0.0	0.0		0.0
e5) Equipo de Defensa y Seguridad			0.0	0.0		0.0
e6) Maquinaria, Otros Equipos y Herramientas			0.0	0.0		0.0
e7) Activos Biológicos			0.0	0.0		0.0
e8) Bienes Inmuebles			0.0	0.0		0.0
e9) Activos Intangibles			0.0	0.0		0.0
F. Inversión Pública (F=f1+f2+f3)	0.0	0.0	0.0	0.0	0.0	0.0
f1) Obra Pública en Bienes de Dominio Público			0.0	0.0		0.0
f2) Obra Pública en Bienes Propios			0.0	0.0		0.0
f3) Proyectos Productivos y Acciones de Fomento			0.0	0.0		0.0
G. Inversiones Financieras y Otras Provisiones (G=g1+g2+g3+g4+g5+g6+g7)	0.0	0.0	0.0	0.0	0.0	0.0
g1) Inversiones Para el Fomento de Actividades Productivas			0.0	0.0		0.0
g2) Acciones y Participaciones de Capital			0.0	0.0		0.0
g3) Compra de Títulos y Valores			0.0	0.0		0.0
g4) Concesión de Préstamos			0.0	0.0		0.0
g5) Inversiones en Fideicomisos, Mandatos y Otros Análogos			0.0	0.0		0.0
Fideicomiso de Desastres Naturales (Informativo)			0.0	0.0		0.0
g6) Otras Inversiones Financieras			0.0	0.0		0.0
g7) Provisiones para Contingencias y Otras Erogaciones Especiales			0.0	0.0		0.0
H. Participaciones y Aportaciones (H=h1+h2+h3)	0.0	0.0	0.0	0.0	0.0	0.0
h1) Participaciones			0.0	0.0		0.0
h2) Aportaciones			0.0	0.0		0.0
h3) Convenios			0.0	0.0		0.0
I. Deuda Pública (I=i1+i2+i3+i4+i5+i6+i7)	0.0	0.0	0.0	0.0	0.0	0.0
i1) Amortización de la Deuda Pública			0.0	0.0		0.0
i2) Intereses de la Deuda Pública			0.0	0.0		0.0
i3) Comisiones de la Deuda Pública			0.0	0.0		0.0
i4) Gastos de la Deuda Pública			0.0	0.0		0.0
i5) Costo por Coberturas			0.0	0.0		0.0
i6) Apoyos Financieros			0.0	0.0		0.0
i7) Adeudos de Ejercicios Fiscales Anteriores (ADEFAS)			0.0	0.0		0.0
III. Total de Egresos (III = I + II)	155,583.4	0.0	155,583.4	149,557.9	149,557.9	6,025.5

Instituto de Transparencia, Acceso a la Información Pública y Protección de Datos Personales del Estado de México y Municipios Estado Analítico del Ejercicio del Presupuesto de Egresos Detallado Clasificación Administrativa Del 1 de Enero al 31 de Diciembre de 2018 (Miles de Pesos)						
Concepto ©	Egresos					Subejercicio
	Aprobado	Ampliaciones/ (Reducciones)	Modificado	Devengado	Pagado	
I. Gasto No Etiquetado (I=A+B+C+D+E+F+G+H)	155,583.4	0.0	155,583.4	149,557.9	149,557.9	6,025.5
Instituto de Transparencia, Acceso a la Información Pública y Protección de Datos Personales del Estado de México y Municipios 400K00000	155,583.4		155,583.4	149,557.9	149,557.9	6,025.5
II. Gasto Etiquetado (II=A+B+C+D+E+F+G+H)	0.0	0.0	0.0	0.0	0.0	0.0
Instituto de Transparencia, Acceso a la Información Pública y Protección de Datos Personales del Estado de México y Municipios 400K00000	0.0	0.0	0.0	0.0	0.0	0.0
III. Total de Egresos (III = I + II)	155,583.4	0.0	155,583.4	149,557.9	149,557.9	6,025.5

ITAIPEM y M

Instituto de Transparencia, Acceso a la Información Pública y Protección de Datos Personales del Estado de México y Municipios Estado Analítico del Ejercicio del Presupuesto de Egresos Detallado Clasificación Funcional (Finalidad y Función) Del 1 de Enero al 31 de Diciembre de 2018 (Miles de Pesos)						
Concepto (c)	Egresos					Subejercicio
	Aprobado (d)	Ampliaciones/ (Reducciones)	Modificado	Devengado	Pagado	
I. Gasto No Etiquetado (I=A+B+C+D)	155,583.4	0.0	155,583.4	149,557.9	149,557.9	6,025.5
A. Gobierno (A=a1+a2+a3+a4+a5+a6+a7+a8)	155,583.4	0.0	155,583.4	149,557.9	149,557.9	6,025.5
a1) Legislación			0.0			0.0
a2) Justicia			0.0			0.0
a3) Coordinación de la Política de Gobierno			0.0			0.0
a4) Relaciones Exteriores			0.0			0.0
a5) Asuntos Financieros y Hacendarios			0.0			0.0
a6) Seguridad Nacional			0.0			0.0
a7) Asuntos de Orden Público y de Seguridad Interior			0.0			0.0
a8) Otros Servicios Generales	155,583.4		155,583.4	149,557.9	149,557.9	6,025.5
B. Desarrollo Social (B=b1+b2+b3+b4+b5+b6+b7)	0.0	0.0	0.0	0.0	0.0	0.0
b1) Protección Ambiental			0.0			0.0
b2) Vivienda y Servicios a la Comunidad			0.0			0.0
b3) Salud			0.0			0.0
b4) Recreación, Cultura y Otras Manifestaciones Sociales			0.0			0.0
b5) Educación			0.0			0.0
b6) Protección Social			0.0			0.0
b7) Otros Asuntos Sociales			0.0			0.0
C. Desarrollo Económico (C=c1+c2+c3+c4+c5+c6+c7+c8+c9)	0.0	0.0	0.0	0.0	0.0	0.0
c1) Asuntos Económicos, Comerciales y Laborales en General			0.0			0.0
c2) Agropecuaria, Silvicultura, Pesca y Caza			0.0			0.0
c3) Combustibles y Energía			0.0			0.0
c4) Minería, Manufacturas y Construcción			0.0			0.0
c5) Transporte			0.0			0.0
c6) Comunicaciones			0.0			0.0
c7) Turismo			0.0			0.0
c8) Ciencia, Tecnología e Innovación			0.0			0.0
c9) Otras Industrias y Otros Asuntos Económicos			0.0			0.0
D. Otras No Clasificadas en Funciones Anteriores (D=d1+d2+d3+d4)	0.0	0.0	0.0	0.0	0.0	0.0
d1) Transacciones de la Deuda Pública / Costo Financiero de la Deuda			0.0			0.0
d2) Transferencias, Participaciones y Aportaciones Entre Diferentes Niveles y Ordenes de Gobierno			0.0			0.0
d3) Saneamiento del Sistema Financiero			0.0			0.0
d4) Adeudos de Ejercicios Fiscales Anteriores			0.0			0.0
II. Gasto Etiquetado (II=A+B+C+D)	0.0	0.0	0.0	0.0	0.0	0.0
A. Gobierno (A=a1+a2+a3+a4+a5+a6+a7+a8)	0.0	0.0	0.0	0.0	0.0	0.0
a1) Legislación			0.0			0.0
a2) Justicia			0.0			0.0
a3) Coordinación de la Política de Gobierno			0.0			0.0
a4) Relaciones Exteriores			0.0			0.0
a5) Asuntos Financieros y Hacendarios			0.0			0.0
a6) Seguridad Nacional			0.0			0.0
a7) Asuntos de Orden Público y de Seguridad Interior			0.0			0.0
a8) Otros Servicios Generales			0.0			0.0
B. Desarrollo Social (B=b1+b2+b3+b4+b5+b6+b7)	0.0	0.0	0.0	0.0	0.0	0.0
b1) Protección Ambiental			0.0			0.0
b2) Vivienda y Servicios a la Comunidad			0.0			0.0
b3) Salud			0.0			0.0
b4) Recreación, Cultura y Otras Manifestaciones Sociales			0.0			0.0
b5) Educación			0.0			0.0
b6) Protección Social			0.0			0.0
b7) Otros Asuntos Sociales			0.0			0.0
C. Desarrollo Económico (C=c1+c2+c3+c4+c5+c6+c7+c8+c9)	0.0	0.0	0.0	0.0	0.0	0.0
c1) Asuntos Económicos, Comerciales y Laborales en General			0.0			0.0
c2) Agropecuaria, Silvicultura, Pesca y Caza			0.0			0.0
c3) Combustibles y Energía			0.0			0.0
c4) Minería, Manufacturas y Construcción			0.0			0.0
c5) Transporte			0.0			0.0
c6) Comunicaciones			0.0			0.0
c7) Turismo			0.0			0.0
c8) Ciencia, Tecnología e Innovación			0.0			0.0
c9) Otras Industrias y Otros Asuntos Económicos			0.0			0.0
D. Otras No Clasificadas en Funciones Anteriores (D=d1+d2+d3+d4)	0.0	0.0	0.0	0.0	0.0	0.0
d1) Transacciones de la Deuda Pública / Costo Financiero de la Deuda			0.0			0.0
d2) Transferencias, Participaciones y Aportaciones Entre Diferentes Niveles y Ordenes de Gobierno			0.0			0.0
d3) Saneamiento del Sistema Financiero			0.0			0.0
d4) Adeudos de Ejercicios Fiscales Anteriores			0.0			0.0
III. Total de Egresos (III = I + II)	155,583.4	0.0	155,583.4	149,557.9	149,557.9	6,025.5

CUENTA PÚBLICA DEL GOBIERNO, ORGANISMOS AUXILIARES Y AUTÓNOMOS DEL ESTADO DE MÉXICO 2018

Instituto de Transparencia, Acceso a la Información Pública y Protección de Datos Personales del Estado de México y Municipios Estado Analítico del Ejercicio del Presupuesto de Egresos Detallado Clasificación de Servicios Personales por Categoría Del 1 de Enero al 31 de Diciembre de 2018 (Miles de Pesos)						
Concepto (c)	Egresos					Subejercicio
	Aprobado	Ampliaciones/ (Reducciones)	Modificado	Devengado	Pagado	
I. Gasto No Etiquetado (I=A+B+C+D+E+F)	127,243.4	0.0	127,243.4	122,222.0	122,222.0	5,021.4
A. Personal Administrativo y de Servicio Público	127,243.4		127,243.4	122,222.0	122,222.0	5,021.4
B. Magisterio			0.0			0.0
C. Servicios de Salud (C=c1+c2)	0.0	0.0	0.0	0.0	0.0	0.0
c1) Personal Administrativo			0.0			0.0
c2) Personal Médico, Paramédico y afín			0.0			0.0
D. Seguridad Pública			0.0			0.0
E. Gastos asociados a la implementación de nuevas leyes federales o reformas a las mismas (E = e1 + e2)	0.0	0.0	0.0	0.0	0.0	0.0
e1) Nombre del Programa o Ley 1			0.0			0.0
e2) Nombre del Programa o Ley 2			0.0			0.0
F. Sentencias laborales definitivas			0.0			0.0
			0.0			0.0
II. Gasto Etiquetado (II=A+B+C+D+E+F)	0.0	0.0	0.0	0.0	0.0	0.0
A. Personal Administrativo y de Servicio Público			0.0			0.0
B. Magisterio			0.0			0.0
C. Servicios de Salud (C=c1+c2)	0.0	0.0	0.0	0.0	0.0	0.0
c1) Personal Administrativo			0.0			0.0
c2) Personal Médico, Paramédico y afín			0.0			0.0
D. Seguridad Pública			0.0			0.0
E. Gastos asociados a la implementación de nuevas leyes federales o reformas a las mismas (E = e1 + e2)	0.0	0.0	0.0	0.0	0.0	0.0
e1) Nombre del Programa o Ley 1			0.0			0.0
e2) Nombre del Programa o Ley 2			0.0			0.0
F. Sentencias laborales definitivas			0.0			0.0
III. Total del Gasto en Servicios Personales (III = I + II)	127,243.4	0.0	127,243.4	122,222.0	122,222.0	5,021.4