



**TRIBUNAL DE JUSTICIA  
ADMINISTRATIVO DEL ESTADO  
DE MÉXICO**

**TJA**

TJA





<b>CONTENIDO</b>	<b>PÁGINA</b>
<b>I. INFORMACIÓN CONTABLE</b>	
ESTADO DE SITUACIÓN FINANCIERA	5
ESTADO DE ACTIVIDADES	6
ESTADO DE VARIACIÓN EN LA HACIENDA PÚBLICA	7
ESTADO DE CAMBIOS EN LA SITUACIÓN FINANCIERA	8
ESTADO DE FLUJOS DE EFECTIVO	9
ESTADO ANALÍTICO DEL ACTIVO	10
ESTADO ANALÍTICO DE LA DEUDA Y OTROS PASIVOS	11
NOTAS A LOS ESTADOS FINANCIEROS	12
<b>II. INFORMACIÓN PRESUPUESTARIA</b>	25
<b>III. INFORMACIÓN PROGRAMÁTICA</b>	39
<b>IV. ANEXOS ESTABLECIDOS EN DIFERENTES ORDENAMIENTOS</b>	47
<b>V. FORMATOS PARA EL CUMPLIMIENTO DE LA LEY DE DISCIPLINA FINANCIERA DE LAS ENTIDADES FEDERATIVAS Y LOS MUNICIPIOS</b>	51



**Tribunal de Justicia Administrativa del Estado de México**  
**Estado de Situación Financiera**  
**Al 31 de Diciembre de 2018 y 2017**  
**(Miles de Pesos)**

CONCEPTO	Año	CONCEPTO	Año
	2018		2018
<b>ACTIVO</b>		<b>PASIVO</b>	
<i>Activo Circulante</i>		<i>Pasivo Circulante</i>	
Efectivo y Equivalentes	6,469.0	Cuentas por Pagar a Corto Plazo	2,949.5
Derechos a Recibir Efectivo o Equivalentes		Documentos por Pagar a Corto Plazo	4.8
Derechos a Recibir Bienes o Servicios		Porción a Corto Plazo de la Deuda Pública a Largo Plazo	
Inventarios		Títulos y Valores a Corto Plazo	
Almacenes		Pasivos Diferidos a Corto Plazo	
Estimación por Pérdida o Deterioro de Activos Circulantes		Fondos y Bienes de Terceros en Garantía y/o Administración a Corto Plazo	
Otros Activos Circulantes		Provisiones a Corto Plazo	
		Otros Pasivos a Corto Plazo	
<b>Total de Activos Circulantes</b>	<b>6,469.0</b>	<b>Total de Pasivos Circulantes</b>	<b>2,954.3</b>
<i>Activo No Circulante</i>		<i>Pasivo No Circulante</i>	
Inversiones Financieras a Largo Plazo		Cuentas por Pagar a Largo Plazo	
Derechos a Recibir Efectivo o Equivalentes a Largo Plazo		Documentos por Pagar a Largo Plazo	
Bienes Inmuebles, Infraestructura y Construcciones en Proceso	1,344.1	Deuda Pública a Largo Plazo	
Bienes Muebles		Pasivos Diferidos a Largo Plazo	
Activos Intangibles		Fondos y Bienes de Terceros en Garantía y/o en Administración a Largo Plazo	
Depreciación, Deterioro y Amortización Acumulada de Bienes	-13.1	Provisiones a Largo Plazo	
Activos Diferidos			
Estimación por Pérdida o Deterioro de Activos no Circulantes		<b>Total de Pasivos No Circulantes</b>	
Otros Activos no Circulantes			
		<b>Total del Pasivo</b>	<b>2,954.3</b>
<b>Total de Activos No Circulantes</b>	<b>1,331.0</b>	<b>HACIENDA PÚBLICA/ PATRIMONIO</b>	
<b>Total del Activo</b>	<b>7,800.0</b>	<i>Hacienda Pública/Patrimonio Contribuido</i>	
		Aportaciones	
		Donaciones de Capital	
		Actualización de la Hacienda Pública / Patrimonio	
		<b>Hacienda Pública/Patrimonio Generado</b>	<b>4,845.7</b>
		Resultados del Ejercicio (Ahorro / Desahorro)	4,845.7
		Resultados de Ejercicios Anteriores	
		Revalúos	
		Reservas	
		Rectificaciones de Resultados de Ejercicios Anteriores	
		<b>Exceso o Insuficiencia en la Actualización de la Hacienda Pública/Patrimonio</b>	
		Resultado por Posición Monetaria	
		Resultado por Tenencia de Activos no Monetarios	
		<b>Total Hacienda Pública/ Patrimonio</b>	<b>4,845.7</b>
		<b>Total del Pasivo y Hacienda Pública / Patrimonio</b>	<b>7,800.0</b>

**Tribunal de Justicia Administrativa del Estado de México**  
**Estado de Actividades**  
**Del 1 de Enero al 31 de Diciembre de 2018 y 2017**  
**( Miles de Pesos )**

Concepto	2018
<b>INGRESOS Y OTROS BENEFICIOS</b>	
<b>Ingresos de la Gestión</b>	
Impuestos	
Cuotas y Aportaciones de Seguridad Social	
Contribuciones de Mejoras	
Derechos	
Productos de Tipo Corriente	
Aprovechamientos de Tipo Corriente	
Ingresos por Venta de Bienes y Servicios	
Ingresos no Comprendidos en las Fracciones de la Ley de Ingresos Causados en Ejercicios Fiscales	
Anteriores Pendientes de Liquidación o Pago	
<b>Participaciones, Aportaciones, Transferencias, Asignaciones, Subsidios y Otras Ayudas</b>	<b>165,690.7</b>
Participaciones y Aportaciones	
Transferencias, Asignaciones, Subsidios y Otras Ayudas	165,690.7
<b>Otros Ingresos y Beneficios</b>	<b>441.9</b>
Ingresos Financieros	
Incremento por Variación de Inventarios	
Disminución del Exceso de Estimaciones por Pérdida o Deterioro u Obsolescencia	
Disminución del Exceso de Provisiones	
Otros Ingresos y Beneficios Varios	441.9
<b>Total de Ingresos y Otros Beneficios</b>	<b>166,132.6</b>
<b>GASTOS Y OTRAS PÉRDIDAS</b>	
<b>Gastos de Funcionamiento</b>	
Servicios Personales	132,607.6
Materiales y Suministros	10,314.1
Servicios Generales	18,352.1
<b>Transferencias, Asignaciones, Subsidios y Otras Ayudas</b>	
Transferencias Internas y Asignaciones al Sector Público	
Transferencias al Resto del Sector Público	
Subsidios y Subvenciones	
Ayudas Sociales	
Pensiones y Jubilaciones	
Transferencias a Fideicomisos, Mandatos y Contratos Análogos	
Transferencias a la Seguridad Social	
Donativos	
Transferencias al Exterior	
<b>Participaciones y Aportaciones</b>	
Participaciones	
Aportaciones	
Convenios	
<b>Intereses, Comisiones y Otros Gastos de la Deuda Pública</b>	
Intereses de la Deuda Pública	
Comisiones de la Deuda Pública	
Gastos de la Deuda Pública	
Costo por Coberturas	
Apoyos Financieros	
<b>Otros Gastos y Pérdidas Extraordinarias</b>	<b>13.1</b>
Estimaciones, Depreciaciones, Deterioros, Obsolescencia y Amortizaciones	
Provisiones	
Disminución de Inventarios	13.1
Aumento por Insuficiencia de Estimaciones por Pérdida o Deterioro y Obsolescencia	
Aumento por Insuficiencia de Provisiones	
Otros Gastos	
<b>Inversión Pública</b>	
Inversión Pública no Capitalizable	
<b>Total de Gastos y Otras Pérdidas</b>	<b>161,286.9</b>
<b>Resultados del Ejercicio (Ahorro/Desahorro)</b>	<b>4,845.7</b>

Tribunal de Justicia Administrativa del Estado de México					
Estado de Variación en la Hacienda Pública					
Del 1 de Enero al 31 de Diciembre de 2018					
Concepto	Hacienda Pública / Patrimonio Contribuido	Hacienda Pública / Patrimonio Generado de Ejercicios Anteriores	Hacienda Pública / Patrimonio Generado del Ejercicio	Exceso o Insuficiencia en la Actualización de la Hacienda Pública / Patrimonio	Total
<b>Hacienda Pública / Patrimonio Contribuido Neto de 2017</b>					
Aportaciones					
Donaciones de Capital					
Actualización de la Hacienda Pública/Patrimonio					
<b>Hacienda Pública / Patrimonio Generado Neto de 2017</b>					
Resultados del Ejercicio (Ahorro/Desahorro)					
Resultados de Ejercicios Anteriores					
Revalúos					
Reservas					
Rectificaciones de Resultados de Ejercicios Anteriores					
<b>Exceso o Insuficiencia en la Actualización de la Hacienda Pública / Patrimonio Neto de 2017</b>					
Resultado por Posición Monetaria					
Resultado por Tenencia de Activos no Monetarios					
<b>Hacienda Pública / Patrimonio Neto Final de 2017</b>					
<b>Cambios en la Hacienda Pública / Patrimonio Contribuido Neto de 2018</b>					
Aportaciones					
Donaciones de Capital					
Actualización de la Hacienda Pública/Patrimonio					
<b>Variaciones de la Hacienda Pública / Patrimonio Generado Neto de 2018</b>			4,845.7		4,845.7
Resultados del Ejercicio (Ahorro/Desahorro)			4,845.7		4,845.7
Resultados de Ejercicios Anteriores					
Revalúos					
Reservas					
Rectificaciones de Resultados de Ejercicios Anteriores					
<b>Cambios en el Exceso o Insuficiencia en la Actualización de la Hacienda Pública / Patrimonio Neto de 2018</b>					
Resultado por Posición Monetaria					
Resultado por Tenencia de Activos no Monetarios					
<b>Hacienda Pública / Patrimonio Neto Final de 2018</b>			4,845.7		4,845.7

**Tribunal de Justicia Administrativa del Estado de México**  
**Estado de Cambios en la Situación Financiera**  
**Del 1 de Enero al 31 de Diciembre de 2018**  
**(Miles de Pesos)**

Concepto	Origen	Aplicación
<b>ACTIVO</b>	<b>7,813.1</b>	<b>13.1</b>
<b>Activo Circulante</b>	<b>6,469.0</b>	
Efectivo y Equivalentes	6,469.0	
Derechos a Recibir Efectivo o Equivalentes		
Derechos a Recibir Bienes o Servicios		
Inventarios		
Almacenes		
Estimación por Pérdida o Deterioro de Activos Circulantes		
Otros Activos Circulantes		
<b>Activo No Circulante</b>	<b>1,344.1</b>	<b>13.1</b>
Inversiones Financieras a Largo Plazo		
Derechos a Recibir Efectivo o Equivalentes a Largo Plazo		
Bienes Inmuebles, Infraestructura y Construcciones en Proceso		
Bienes Muebles	1,344.1	
Activos Intangibles		
Depreciación, Deterioro y Amortización Acumulada de Bienes		13.1
Activos Diferidos		
Estimación por Pérdida o Deterioro de Activos no Circulantes		
Otros Activos no Circulantes		
<b>PASIVO</b>		<b>2,954.3</b>
<b>Pasivo Circulante</b>		<b>2,954.3</b>
Cuentas por Pagar a Corto Plazo		2,949.5
Documentos por Pagar a Corto Plazo		4.8
Porción a Corto Plazo de la Deuda Pública a Largo Plazo		
Títulos y Valores a Corto Plazo		
Pasivos Diferidos a Corto Plazo		
Fondos y Bienes de Terceros en Garantía y/o Administración a Corto Plazo		
Provisiones a Corto Plazo		
Otros Pasivos a Corto Plazo		
<b>Pasivo No Circulante</b>		
Cuentas por Pagar a Largo Plazo		
Documentos por Pagar a Largo Plazo		
Deuda Pública a Largo Plazo		
Pasivos Diferidos a Largo Plazo		
Fondos y Bienes de Terceros en Garantía y/o en Administración a Largo Plazo		
Provisiones a Largo Plazo		
<b>HACIENDA PÚBLICA/PATRIMONIO</b>		<b>4,845.7</b>
<b>Hacienda Pública/Patrimonio Contribuido</b>		
Aportaciones		
Donaciones de Capital		
Actualización de la Hacienda Pública/Patrimonio		
<b>Hacienda Pública/Patrimonio Generado</b>		<b>4,845.7</b>
Resultados del Ejercicio (Ahorro/Desahorro)		4,845.7
Resultados de Ejercicios Anteriores		
Revalúos		
Reservas		
Rectificaciones de Resultados de Ejercicios Anteriores		
<b>Exceso o insuficiencia en la Actualización de la Hacienda Pública/Patrimonio</b>		
Resultado por Posición Monetaria		
Resultado por Tenencia de Activos no Monetarios		



**Tribunal de Justicia Administrativa del Estado de México**  
**Estado de Flujos de Efectivo**  
**Del 1 de Enero al 31 de Diciembre de 2018 y 2017**  
**( Miles de Pesos )**

Concepto	2018
<b>Flujos de Efectivo de las Actividades de Operación</b>	
<b>Origen</b>	<b>166,132.6</b>
Impuestos	
Cuotas y Aportaciones de Seguridad Social	
Contribuciones de Mejoras	
Derechos	
Productos de Tipo Corriente	
Aprovechamientos de Tipo Corriente	
Ingresos por Venta de Bienes y Servicios	
Ingresos no Comprendidos en las Fracciones de la Ley de Ingresos Causados en Ejercicios Fiscales	
Anteriores Pendientes de Liquidación o Pago	
Participaciones y Aportaciones	
Transferencias, Asignaciones y Subsidios y Otras Ayudas	165,690.7
Otros Orígenes de Operación	441.9
<b>Aplicación</b>	<b>161,286.9</b>
Servicios Personales	132,607.6
Materiales y Suministros	10,314.1
Servicios Generales	18,352.1
Transferencias Internas y Asignaciones al Sector Público	
Transferencias al Resto del Sector Público	
Subsidios y Subvenciones	
Ayudas Sociales	
Pensiones y Jubilaciones	
Transferencias a Fideicomisos, Mandatos y Contratos Análogos	
Transferencias a la Seguridad Social	
Donativos	
Transferencias al Exterior	
Participaciones	
Aportaciones	
Convenios	
Otras Aplicaciones de Operación	13.1
<b>Flujos Netos de Efectivo por Actividades de Operación</b>	<b>4,845.7</b>
<b>Flujos de Efectivo de las Actividades de Inversión</b>	
<b>Origen</b>	
Bienes Inmuebles, Infraestructura y Construcciones en Proceso	
Bienes Muebles	
Otros Orígenes de Inversión	
<b>Aplicación</b>	<b>1,331.0</b>
Bienes Inmuebles, Infraestructura y Construcciones en Proceso	
Bienes Muebles	1,331.0
Otras Aplicaciones de Inversión	
<b>Flujos Netos de Efectivo por Actividades de Inversión</b>	<b>-1,331.0</b>
<b>Flujo de Efectivo de las Actividades de Financiamiento</b>	
<b>Origen</b>	<b>2,954.3</b>
Endeudamiento Neto	
Interno	
Externo	
Otros Orígenes de Financiamiento	2,954.3
<b>Aplicación</b>	
Servicios de la Deuda	
Interno	
Externo	
Otras Aplicaciones de Financiamiento	
<b>Flujos Netos de Efectivo por Actividades de Financiamiento</b>	<b>2,954.3</b>
<b>Incremento/Disminución Neta en el Efectivo y Equivalentes al Efectivo</b>	<b>6,469.0</b>
<b>Efectivo y Equivalentes al Efectivo al Inicio del Ejercicio</b>	
<b>Efectivo y Equivalentes al Efectivo al Final del Ejercicio</b>	<b>6,469.0</b>

CUENTA PÚBLICA DEL GOBIERNO, ORGANISMOS AUXILIARES Y AUTÓNOMOS DEL ESTADO DE MÉXICO 2018

**Tribunal de Justicia Administrativa del Estado de México**  
**Estado Analítico del Activo**  
**Del 1 de Enero al 31 de Diciembre de 2018**  
**(Miles de Pesos)**

Concepto	Saldo Inicial	Cargos del Periodo	Abonos del Periodo	Saldo Final	Variación del Periodo
	1	2	3	4 =(1+2-3)	(4-1)
<b>ACTIVO</b>		86,731.0	78,931.0	7,800.0	7,800.0
<b>Activo Circulante</b>		85,400.0	78,931.0	6,469.0	6,469.0
Efectivo y Equivalentes		39,799.0	33,330.0	6,469.0	6,469.0
Derechos a Recibir Efectivo o Equivalentes		44,010.1	44,010.1		
Derechos a Recibir Bienes o Servicios		1,590.9	1,590.9		
Inventarios					
Almacenes					
Estimación por Pérdida o Deterioro de Activos Circulantes					
Otros Activos Circulantes					
<b>Activo No Circulante</b>		1,331.0		1,331.0	1,331.0
Inversiones Financieras a Largo Plazo					
Derechos a Recibir Efectivo o Equivalentes a Largo Plazo					
Bienes Inmuebles, Infraestructura y Construcciones en Proceso					
Bienes Muebles		1,344.1		1,344.1	1,344.1
Activos Intangibles					
Depreciación, Deterioro y Amortización Acumulada de Bienes		-13.1		-13.1	-13.1
Activos Diferidos					
Estimación por Pérdida o Deterioro de Activos no Circulantes					
Otros Activos no Circulantes					

**Tribunal de Justicia Administrativa del Estado de México**  
**Estado Analítico de la Deuda y Otros Pasivos**  
**Del 1 de Enero al 31 de Diciembre de 2018**  
**(Miles de Pesos)**

Denominación de las Deudas	Moneda de Contratación	Institución o País Acreedor	Saldo Inicial del Período	Saldo Final del Período
<b>DEUDA PÚBLICA</b>				
<b>Corto Plazo</b>				
<b>Deuda Interna</b>				
Instituciones de Crédito				
Títulos y Valores				
Arrendamientos Financieros				
<b>Deuda Externa</b>				
Organismos Financieros Internacionales				
Deuda Bilateral				
Títulos y Valores				
Arrendamientos Financieros				
<b>Subtotal a Corto Plazo</b>				
<b>Largo Plazo</b>				
<b>Deuda Interna</b>				
Instituciones de Crédito				
Títulos y Valores				
Arrendamientos Financieros				
<b>Deuda Externa</b>				
Organismos Financieros Internacionales				
Deuda Bilateral				
Títulos y Valores				
Arrendamientos Financieros				
<b>Subtotal a Largo Plazo</b>				
<b>Otros Pasivos</b>	Moneda Nacional			<b>2,954.3</b>
<b>Total de Deuda y Otros Pasivos</b>				<b>2,954.3</b>

## NOTAS A LOS ESTADOS FINANCIEROS

### NOTAS DE DESGLOSE

#### 1. ESTADO DE SITUACIÓN FINANCIERA

##### ACTIVO

- **Efectivo y Equivalentes**

Se integra por la transferencia de recursos por parte de la Caja General de Gobierno por concepto Traspasos de Recursos Presupuestarios a Órganos Autónomos, así como el fondo fijo de caja, integrados de la siguiente manera:

<b>Concepto</b>	<b>Monto</b>
Efectivo (Fondo Fijo de caja)	50.0
Bancos/Tesorería	6,419.0
<b>Total</b>	<b>6,469.0</b>
	=====

- **Derechos a Recibir Efectivo y Equivalentes**

No Aplica.

- **Derechos a recibir Bienes o Servicios**

No Aplica.

- **Bienes Disponibles para su Transformación o Consumo (Inventarios)**

No Aplica.

- **Estimaciones y Deterioros**

Al 31 de diciembre del presente ejercicio, no se cuanta con información en este apartado.

- **Otros Activos Circulantes**

No Aplica.

- **Bienes Muebles, Inmuebles e Intangibles**

Al 31 de diciembre del presente ejercicio, se continúa trabajando en coordinación con la Dirección General de Recursos Materiales para llevar a cabo la transferencia de activos, actualmente propiedad del Gobierno del Estado de México, los cuales pasarán a formar parte del Patrimonio del Tribunal de Justicia Administrativa del Estado de México, a esta fecha únicamente se han hecho las siguientes adquisiciones:

<b>Concepto</b>	<b>Monto</b>
Muebles y Enseres	180.7
Equipo de Oficina	12.7
Equipo de Cómputo	186.5
Vehículos y Equipo de Transporte	945.4
Herramientas	18.8
<b>Total</b>	<b>1,344.1</b>
	=====

- **Activos Diferidos**

No Aplica.

## **PASIVO**

### **Cuentas por pagar a corto plazo**

Se integra por el saldo pendiente de pago a proveedores de bienes y servicios, ya que esta es una fuente de financiamiento temporal, y se integra de la siguiente manera:

<b>Concepto</b>	<b>Monto</b>
Cuentas por Pagar a Corto Plazo	
Proveedores	2,949.5
Otros	4.8
<b>Total</b>	<b>2,954.3</b>
	=====

### **Documentos por pagar a corto plazo**

Sin movimientos al 31 de diciembre del presente ejercicio.

## 2. ESTADO DE ACTIVIDADES

### Ingresos y Otros Beneficios Ingresos de Gestión

#### TRANSFERENCIAS, ASIGNACIONES, SUBSIDIOS Y OTRAS AYUDAS

Se integra por el monto del subsidio otorgado por el Gobierno del Estado de México, como Recursos Presupuestarios a Poderes y Órganos Autónomos y otros ingresos por recuperación de primas de seguros por siniestro de vehículos, los cuales se integran de la siguiente manera:

Concepto	Monto
Otros Ingresos	441.9
Transferencias, Asignaciones, Subsidios	165,690.7
Otros	
<b>Total</b>	<b>166,132.6</b>
	=====

### Gastos y Otras Pérdidas Gastos de Funcionamiento

#### Servicios Personales

Se integra por los gastos generados por concepto de sueldos y salarios, y otros conceptos pagados a todo el personal que labora en este Tribunal.

Concepto	Monto
Remuneraciones al Personal de Carácter Permanente	46,624.9
Remuneraciones Adicionales y Especiales	67,754.9
Seguridad Social	12,597.5
Otras Prestaciones Sociales y Económicas	5,367.5
Pago de Estímulos a Servidores Públicos	262.8
<b>Total</b>	<b>132,607.6</b>
	=====

### Materiales y Suministros

Se integra por el monto total pagado por la adquisición de materiales de administración, alimentos y utensilios, productos químicos, farmacéuticos y de laboratorio, combustibles, lubricantes y aditivos y herramientas, los cuales fueron necesarios para realizar las actividades propias de este Tribunal de Justicia Administrativa del Estado de México.

<b>Concepto</b>	<b>Monto</b>
Materiales de Administración	5,508.9
Alimentos y Utensilios	228.2
Materiales y Artículos de Construcción	875.3
Productos Químicos, Farmacéuticos	9.3
Combustibles, Lubricantes y Aditivos	2,704.8
Vestuario, Blancos, Prendas de Protección	184.6
Herramientas, Refacciones y Accesorios	803.0
<b>Total</b>	<b>10,314.1</b>
	=====

### Servicios Generales

Se integra por el monto total pagado por concepto de servicios básicos, servicios de arrendamiento, servicios profesionales, científicos, técnicos y otros servicios, servicios financieros, bancarios y comerciales, servicios de instalación, reparación y mantenimiento, servicios de comunicación social y publicidad, servicios de traslado y otros servicios generales, propios para la realización de las actividades de este Tribunal de Justicia Administrativa del Estado de México.

<b>Concepto</b>	<b>Monto</b>
Servicios básicos	846.5
Servicios de arrendamiento	2,536.3
Servicios profesionales, científicos, técnicos	4,215.9
Servicios financieros, bancarios y comerciales	1,029.8
Servicios de instalación, reparación	6,178.7
Servicios de comunicación social y publicidad	2,107.8
Servicios de traslado y viáticos	755.2
Otros servicios generales	681.9
<b>Total</b>	<b>18,352.1</b>
	=====

**Bienes Muebles, Inmuebles e Intangibles**

<b>Concepto</b>	<b>Monto</b>
Mobiliario y Equipo de Administración	379.9
Vehículos y Equipo de Transporte	945.4
Maquinaria, Otros Equipos y Herramientas	18.8
<b>Total</b>	<b>1,344.1</b>
	=====

**OTROS GASTOS Y PÉRDIDAS EXTRAORDINARIAS****Estimaciones, Depreciaciones, Deterioros, Obsolescencia y Amortizaciones.**

Al 31 de diciembre del presente año, este Tribunal de Justicia Administrativa, continua trabajando en coordinación con la Dirección General de Recursos Materiales para llevar a cabo la transferencia de activos, actualmente propiedad del Gobierno del Estado de México, los cuales pasarán a formar parte del Patrimonio del Tribunal de Justicia Administrativa, a esta fecha únicamente se reporta la depreciación de los bienes adquiridos por este Tribunal como Órgano Autónomo.

<b>Concepto</b>	<b>Monto</b>
Depreciaciones	13.1
<b>Total</b>	<b>13.1</b>
	=====

**3. ESTADO DE VARIACIÓN EN LA HACIENDA PÚBLICA**

El patrimonio generado durante el presente ejercicio asciende a la cantidad de 4 millones 845.7 miles de pesos.

<b>Concepto</b>	<b>Monto</b>
Patrimonio Neto Inicial del Ejercicio	
Patrimonio Generado del Ejercicio	4,845.7
<b>Saldo Neto en la Hacienda Pública/Patrimonio 2014</b>	<b>4,845.7</b>
	=====



**4. ESTADO DE FLUJOS DE EFECTIVO****1. Efectivo y Equivalentes**

	2018
Efectivo en Bancos –Tesorería	6,469.0
Efectivo en Bancos- Dependencias	
Inversiones Temporales (hasta 3 meses)	
Fondos con Afectación Específica	
Depósitos de Fondos de Terceros y Otros	
Total de Efectivo y Equivalentes	6,469.0

**2. Adquisición de Bienes Muebles e Inmuebles**

Se adquirieron Bienes Muebles e Inmuebles por 1 millón 344.1 miles de pesos.

**3. Conciliación de los Flujos de Efectivo**

	2018
Flujos Netos por Actividades de Operación	4,845.7
Flujos Netos de Efectivo por Actividades de Inversión	-1,331.0
Flujos Netos de Efectivo por Actividades de Financiamiento	2,954.3
Efectivo y Equivalentes al Efectivo al Inicio del Ejercicio	0.0
Efectivo y Equivalentes al Efectivo al Final del Ejercicio	6,469.0

**5. CONCILIACIÓN ENTRE LOS INGRESOS PRESUPUESTARIOS Y CONTABLES, ASÍ COMO ENTRE LOS EGRESOS PRESUPUESTARIOS Y LOS GASTOS CONTABLES**

<b>Tribunal de Justicia Administrativa del Estado de México</b> <b>Conciliación entre los Ingresos Presupuestarios y Contables</b> <b>Correspondiente del 1 de Enero al 31 de Diciembre de 2018</b> <b>(Miles de Pesos)</b>		
<b>1. Ingresos Presupuestarios</b>		<b>166,132.6</b>
<b>2. Más Ingresos Contables no Presupuestarios</b>		
Incremento por Variación de Inventarios		
Disminución del Exceso de Estimaciones por Pérdida o Deterioro u Obsolescencia		
Disminución del Exceso de Provisiones		
Otros Ingresos y Beneficios Varios		
Otros Ingresos Contables no Presupuestarios		
<b>3. Menos Ingresos Presupuestarios no Contables</b>		
Productos de Capital		
Aprovechamientos Capital		
Ingresos Derivados de Financiamientos		
Otros ingresos presupuestarios no contables		
<b>4. Ingresos Contables (4 = 1 + 2 - 3)</b>		<b>166,132.6</b>

**Tribunal de Justicia Administrativa del Estado de México**  
**Conciliación entre los Egresos Presupuestarios y los Gastos Contables**  
**Correspondiente del 1 de Enero al 31 de Diciembre de 2018**  
**( Miles de Pesos)**

<b>1.- Total de Egresos (Presupuestarios)</b>		<b>162,617.9</b>
<b>2.- Menos Egresos Presupuestarios no Contables</b>		<b>1,344.1</b>
Mobiliario y Equipo de Administración	379.9	
Mobiliario y Equipo Educativo y Recreativo		
Equipo e Instrumental Médico y de Laboratorio		
Vehículos y Equipo de Transporte	945.4	
Equipo de Defensa y Seguridad		
Maquinaria, Otros Equipos y Herramientas	18.8	
Activos Biológicos		
Bienes Inmuebles		
Activos Intangibles		
Obra Pública en Bienes Propios		
Acciones y Participaciones de Capital		
Compra de Títulos y Valores		
Inversiones en Fideicomisos, Mandatos y Otros Análogos		
Provisiones para Contingencias y Otras Erogaciones Especiales		
Amortización de la Deuda Pública		
Adeudos de Ejercicios Fiscales Anteriores (ADEFAS)		
<b>Otros Egresos Presupuestales No Contables</b>		
<b>3. Más Gastos Contables no Presupuestales</b>		<b>13.1</b>
Estimaciones, Depreciaciones, Deterioros, Obsolescencia y Amortizaciones	13.1	
Provisiones		
Disminución de Inventarios		
Aumento por Insuficiencia de Estimaciones por Pérdida o Deterioro u Obsolescencia		
Aumento por Insuficiencia de Provisiones		
Otros Gastos		
<b>Otros Gastos Contables No Presupuestales</b>		
<b>4. Total de Gasto Contable (4 = 1 - 2 + 3)</b>		<b>161,286.9</b>

## NOTAS DE MEMORIA (CUENTAS DE ORDEN)

Tribunal de Justicia Administrativa del Estado de México		
CUENTAS DE ORDEN CONTABLES		
(Miles de Pesos)		
	<u>2018</u>	<u>2017</u>
<b>CUENTAS DEUDORAS</b>		
Almacén		
Cuentas de Control de Organismos Auxiliares		
Bienes Muebles e Inmuebles en Comodato		
<b>No Aplica</b>	<u>0.0</u>	<u>0.0</u>
<b>CUENTAS ACREEDORAS</b>		
Artículos Disponibles por el Almacén		
Organismos Auxiliares Cuenta de Control		
Comodato de Bienes Muebles e Inmuebles		
	<u>0.0</u>	<u>0.0</u>

Tribunal de Justicia Administrativa del Estado de México	
CUENTAS DE ORDEN PRESUPUESTALES	
(Miles de Pesos)	
	<u>2018</u>
<b>CUENTAS DEUDORAS</b>	
Ley de Ingresos Estimada	193,973.8
Presupuesto de Egresos por Ejercer de Gastos de Funcionamiento	31,347.8
Presupuesto de Egresos Devengado de Gasto de Funcionamiento	3,150.3
Presupuesto de Egresos Pagado de Gastos de Funcionamiento	158,123.4
Presupuesto de Egresos por Ejercer de Bienes Muebles, Inmuebles e Intangibles	8.1
Presupuesto de Egresos Pagado de Bienes Muebles, Inmuebles e Intangibles	1,344.1
	<u>387,947.5</u>
<b>CUENTAS ACREEDORAS</b>	
Ley de Ingresos por Ejecutar	27,841.2
Ley de Ingresos Recaudado	166,132.6
Presupuesto de Egresos Aprobado de Gastos de Funcionamiento	192,621.5
Presupuesto de Egresos Aprobado de Bienes Muebles, Inmuebles e Intangibles	1,352.2
	<u>387,947.5</u>

## NOTAS DE GESTIÓN ADMINISTRATIVA

### 1. INTRODUCCIÓN

El ejercicio 2018 estuvo impactado por la incertidumbre económica, por lo que el GEM en previsión de los efectos que pudiesen tener en el presupuesto Estatal, reforzó las medidas de austeridad, racionalidad y disciplina presupuestal, con el Acuerdo para la Contención del Gasto y el Ahorro Presupuestario en la Administración Pública Estatal para el ejercicio Fiscal 2018.

### 2. PANORAMA ECONÓMICO FINANCIERO

Actualmente los recursos financieros del Tribunal de Justicia Administrativa del Estado de México, provienen básicamente por la transferencia de recursos como Órgano Autónomo.

### 3. AUTORIZACIÓN E HISTORIA

El 30 de mayo de 2017 se publicó la ley Orgánica del Tribunal de Justicia Administrativa del Estado de México.

El Tribunal es un órgano autónomo e independiente de cualquier autoridad y dotado de plena jurisdicción para emitir y hacer cumplir sus resoluciones.

Formará parte del Sistema Estatal Anticorrupción, su actuación estará sujeta a las bases establecidas en la Constitución Política de los Estados Unidos Mexicanos, en la Ley General del Sistema Nacional Anticorrupción, la Constitución del Estado Libre y Soberano de México, y las leyes que de ellas deriven.

El Tribunal tiene por objeto dirimir las controversias de carácter administrativo y fiscal que se susciten entre la Administración Pública del Estado, municipios, organismos auxiliares con funciones de autoridad y los particulares

### 4. ORGANIZACIÓN Y OBJETO SOCIAL

El Tribunal es un Órgano Autónomo e independiente de cualquier autoridad y dotado de plena jurisdicción para emitir y hacer cumplir sus resoluciones., el cual está integrado por una Sala Superior, Secciones de la Sala Superior, Salas Regionales, Salas Especializadas en materia de responsabilidades administrativas y Salas Supernumerarias.

El Tribunal de Justicia Administrativa del Estado de México, tiene por objeto dirimir las controversias de carácter administrativo y fiscal que se susciten entre la Administración Pública del Estado, Municipios, Organismos Auxiliares con funciones de autoridad y los particulares.

El Tribunal tendrá un Presidente y un Vicepresidente, quienes duraran en su encargo tres años, pudiendo ser reelectos por otro periodo igual.

### 5. BASES DE PREPARACIÓN DE LOS ESTADOS FINANCIEROS

Los Estados Financieros con cifras al 31 de diciembre del 2018 están elaborados de acuerdo a la Ley General de Contabilidad Gubernamental para las Dependencias y Entidades Públicas del Gobierno y Municipios del Estado de México, y con observancia en las Normas emitidas por el Consejo Nacional de Armonización Contable (CONAC) y todas las disposiciones legales aplicables.

## 6. POLÍTICAS DE CONTABILIDAD SIGNIFICATIVAS

Las políticas significativas utilizadas en el Organismo para el registro contable de las operaciones del Tribunal de Justicia Administrativa del Estado de México, son básicamente las establecidas en el Manual Único de Contabilidad Gubernamental, atendiendo los Postulados Básicos de Contabilidad Gubernamental.

## 7. POSICIÓN EN MONEDA EXTRANJERA Y PROTECCIÓN POR RIESGO CAMBIARIO

No Aplica.

## 8. REPORTE ANALÍTICO DEL ACTIVO

Al 31 de diciembre del presente ejercicio, se continúa trabajando en coordinación con la Dirección General de Recursos Materiales para llevar a cabo la transferencia de activos, actualmente propiedad del Gobierno del Estado de México, los cuales pasarán a formar parte del Patrimonio del Tribunal de Justicia Administrativa.

Los bienes muebles adquiridos por el organismo son registrados al valor de adquisición y en el mes inmediato posterior se utiliza el método de línea recta, aplicando los porcentajes de depreciación establecidos en el Manual único de Contabilidad Gubernamental.

Concepto	Porcentaje
Equipo de transporte	10%
Mobiliario y Equipo de Oficina	3%
Equipo de Computo	20%
Maquinaria, Otros Equipos y Herramientas	10%

## 9. FIDEICOMISOS, MANDATOS Y ANÁLOGOS

No Aplica.

## 10. REPORTE DE RECAUDACIÓN

El presupuesto estimado de recaudación por concepto de transferencia, al mes de diciembre de 2018 fue de 193 millones 546.3 miles de pesos, de los cuales se recaudaron 165 millones 690.7 miles de pesos, correspondiente a los capítulos de gasto 2000 materiales y suministros la cantidad de 8 millones 378.2 miles de pesos y 3000 servicios generales por un importe de 23 millones 320.7 miles de pesos, por lo que respecta al capítulo 1000, servicios personales, se cuenta con el apoyo de la Dirección General de Personal para la generación y dispersión de la nómina, por lo que en este sentido se tuvo una recaudación de 133 millones 991.8 miles de pesos.

## 11. INFORMACIÓN SOBRE LA DEUDA Y EL REPORTE ANALÍTICO DE LA DEUDA

No Aplica.

## 12. CALIFICACIONES OTORGADAS

No Aplica.

### **13. PROCESO DE MEJORA**

El Tribunal de justicia Administrativa del Estado de México, inicia operaciones como Órgano Autónomo a partir del 1 de enero del presente ejercicio, por lo que al 31 de diciembre, no se han tenido auditorías internas y/o externas practicadas por los órganos interno de control y/o externos, por lo que a esta fecha no se tienen procesos u observaciones de mejora.

### **14. INFORMACIÓN POR SEGMENTOS**

No Aplica.

### **15. EVENTOS POSTERIORES AL CIERRE**

No Aplica.

### **16. PARTES RELACIONADAS**

No Aplica.

### **17. RESPONSABILIDAD SOBRE LA PRESENTACIÓN RAZONABLE DE LOS ESTADOS FINANCIEROS**

“Bajo protesta de decir verdad declaramos que los Estados Financieros y sus notas, son razonablemente correctos y son responsabilidad del emisor”.





# **INFORMACIÓN PRESUPUESTARIA**



## T J A

Tribunal de Justicia Administrativa del Estado de México												
Ingresos y Egresos												
Al 31 de Diciembre de 2018												
(Miles de pesos)												
CONCEPTO	PRESUPUESTO AUTORIZADO	%	AMPLIACIÓN	REDUCCIÓN	AUTORIZADO FINAL	%	PRESUPUESTO EJERCIDO	%	VARIACIÓN INICIAL	%	VARIACIÓN MODIFICADO	%
<b>INGRESOS:</b>	193,546.3	100.0	427.5		193,973.8	100.0	166,132.6	100.0	(27,413.7)	(14.2)	(27,841.2)	(14.4)
<b>Superávit Ejercicio Anterior</b>												
<b>Ordinarios</b>	193,546.3	100.0			193,546.3	99.8	165,690.7	99.7	(27,855.6)	(14.4)	(27,855.6)	(14.4)
<b>Estatales</b>	193,546.3	100.0			193,546.3	99.8	165,690.7	99.7	-27,855.6	(14.4)	-27,855.6	(14.4)
- Tributarios												
Impuestos sobre Erogaciones												
Impuestos sobre Tenencia												
Otros Impuestos y Accesorios												
- No Tributarios												
Derechos												
Sector Central												
Organismos Auxiliares												
Aportaciones de Mejoras												
Productos												
Aprovechamientos												
Ingresos Financieros												
Aportaciones y Cuotas de Seguridad Social												
Ingreso por Venta de Bienes y Servicios												
Transferencias Asignaciones, Subsidio y Otras Ayudas	193,546.3	100.0			193,546.3	99.8	165,690.70	99.7	(27,855.6)	(14.4)	(27,855.6)	(14.4)
<b>Federales</b>												
Participaciones Federales												
Fondos de Aportaciones Ramo 33												
Otros Apoyos Federales												
<b>Extraordinarios</b>	427.5	0.2	427.5		855.0	0.4	441.9	0.3	14.4	3.4	(413.1)	(48.3)
Generación de Adefas												
Otros	427.5		427.5		855.0	0.4	441.9	0.3	14.4	3.4	(413.1)	(48.3)
<b>EGRESOS:</b>	193,546.3	100.0	427.5		193,973.8	100.0	162,617.9	100.0	30,928.4	16.0	31,355.9	16.2
<b>Poderes Legislativo y Judicial</b>												
Poder Legislativo												
Poder Judicial												
<b>Gasto Total de Poder Ejecutivo</b>	193,546.3	100.0	427.5		193,973.8	100.0	162,617.9	100.0	30,928.4	16.0	31,355.9	16.2
<b>Gasto Programable:</b>	193,546.3	100.0	427.5		193,973.8	100.0	162,617.9	100.0	30,928.4	16.0	31,355.9	16.2
<b>Gasto Corriente</b>	193,546.3	100.0	(924.8)		192,621.5	99.3	161,273.8	99.2	32,272.5	16.7	31,347.7	16.3
Servicios Personales	161,847.5	83.6			161,847.5	83.4	132,607.6	81.5	29,239.9	18.1	29,239.9	
Gasto Operativo	31,698.8	16.4	(924.8)		30,774.0	15.9	28,666.2	17.6	3,032.6	9.6	2,107.8	6.8
- Materiales y Suministros	8,378.1	4.3	2,400.0		10,778.1	5.6	10,314.1	6.3	464.0	5.5	464.0	4.3
- Servicios Generales	23,320.7	12.0	(3,324.8)		19,995.9	10.3	18,352.1	11.3	1,643.8	7.0	1,643.8	8.2
<b>Transferencias</b>												
- Organismos Autonomos												
- Subsidios y Apoyos												
<b>Inversión Pública</b>			1,352.3		1,352.3	0.7	1,344.1	0.8	(1,344.1)		8.2	0.6
- Bienes Muebles e Inmuebles			1,352.3		1,352.3	0.7	1,344.1	0.8	8.2		8.2	0.6
- Obra Pública												
- Inversión Financiera												
<b>Gasto No Programable</b>												
<b>Transferencias a Municipios</b>												
- Participaciones												
- Aportaciones del Ramo 33												
- Convenios												
<b>Deuda Pública</b>												
- Costo Financiero de la Deuda												
- Amortizaciones												
- Pago de Adefas												
<b>Superávit(+)/ Deficit (-)</b>							3,514.7					
<b>% de los Ingresos</b>							2.1					

CUENTA PÚBLICA DEL GOBIERNO, ORGANISMOS AUXILIARES Y AUTÓNOMOS DEL ESTADO DE MÉXICO 2018

Tribunal de Justicia Administrativa del Estado de México  
 Estado Analítico de Ingresos  
 Del 1 de Enero al 31 de Diciembre de 2018  
 (Miles de Pesos)

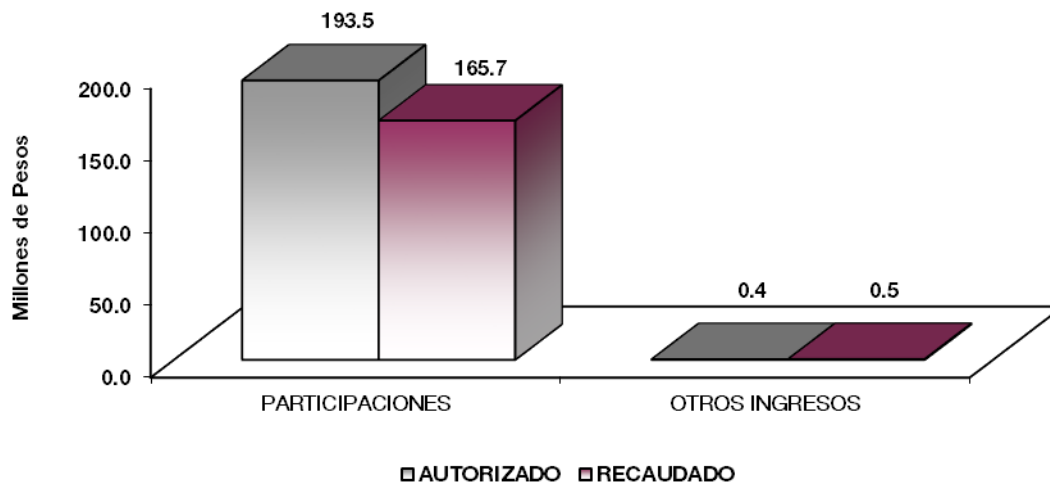
Rubro de Ingresos	Ingreso					Diferencia (6= 5 - 1)
	Estimado	Ampliaciones y Reducciones	Modificado	Devengado	Recaudado	
	(1)	(2)	(3= 1 + 2)	(4)	(5)	
Impuestos						
Cuotas y Aportaciones de Seguridad Social						
Contribuciones de Mejoras						
Derechos						
Productos						
Corriente						
Capital						
Aprovechamientos						
Corriente						
Capital						
Ingresos por Ventas de Bienes y Servicios						
Participaciones y Aportaciones						
Transferencias, Asignaciones, Subsidios y Otras Ayudas	193,546.3		193,546.3	165,690.7	165,690.7	-27,855.6
Ingresos Derivados de Financiamientos		427.5	427.5	441.9	441.9	441.9
<b>Total</b>	<b>193,546.3</b>	<b>427.5</b>	<b>193,973.8</b>	<b>166,132.6</b>	<b>166,132.6</b>	<b>-27,413.7</b>
				<b>Ingresos excedentes<sup>1</sup></b>		

Estado Analítico de Ingresos por Fuente de Financiamiento	Ingreso					Diferencia (6= 5 - 1)
	Estimado	Ampliaciones y Reducciones	Modificado	Devengado	Recaudado	
	(1)	(2)	(3= 1 + 2)	(4)	(5)	
<b>Ingresos del Gobierno</b>						
Impuestos						
Contribuciones de Mejoras						
Derechos						
Productos						
Corriente						
Capital						
Aprovechamientos						
Corriente						
Capital						
Participaciones y Aportaciones						
Transferencias, Asignaciones, Subsidios y Otras Ayudas						
<b>Ingresos de Organismos y Empresas</b>	<b>193,546.3</b>		<b>193,546.3</b>	<b>165,690.7</b>	<b>165,690.7</b>	<b>-27,855.6</b>
Cuotas y Aportaciones de Seguridad Social						
Ingresos por Ventas de Bienes y Servicios						
Transferencias, Asignaciones, Subsidios y Otras Ayudas	193,546.3		193,546.3	165,690.7	165,690.7	-27,855.6
<b>Ingresos Derivados de Financiamiento</b>		<b>427.5</b>	<b>427.5</b>	<b>441.9</b>	<b>441.9</b>	<b>441.9</b>
Ingresos Derivados de Financiamientos		427.5	427.5	441.9	441.9	441.9
<b>Total</b>	<b>193,546.3</b>	<b>427.5</b>	<b>193,973.8</b>	<b>166,132.6</b>	<b>166,132.6</b>	<b>-27,413.7</b>
				<b>Ingresos excedentes<sup>1</sup></b>		

## Tribunal de Justicia Administrativa del Estado de México

INGRESOS  
(Miles de Pesos)

INGRESOS	PREVISTO	PRESUPUESTO 2018		TOTAL AUTORIZADO	RECAUDADO	VARIACIÓN	
		ASIGNACIONES Y/O AMPLIACIONES	REDUCCIONES Y/O DISMINUCIONES			IMPORTE	%
PARTICIPACIONES, APORTACIONES, TRANSFERENCIAS, ASIGNACIONES, SUBSIDIOS Y OTRAS AYUDAS	193,546.3			193,546.3	165,690.7	27,855.6	14.4
Subsidio	193,546.3			193,546.3	165,690.7	27,855.6	14.4
OTROS INGRESOS Y BENEFICIOS		427.5		427.5	441.9	-14.4	-3.4
Ingresos Diversos		427.5		427.5	441.9	-14.4	-3.4
<b>T O T A L</b>	<b>193,546.3</b>	<b>427.5</b>		<b>193,973.8</b>	<b>166,132.6</b>	<b>27,841.2</b>	<b>14.4</b>



## NOTAS AL PRESUPUESTO DE INGRESOS

## INGRESOS

Se previó recaudar inicialmente ingresos por transferencias, subsidios y otras ayudas la cantidad de 193 millones 546.3 miles de pesos, presentandose ampliaciones no liquidadas por 427.5 miles de pesos por concepto de otros ingresos, quedando un presupuesto de ingresos modificado de 193 millones 973.8 miles de pesos, recaudando 166 millones 132.6 miles de pesos, los cuales comprenden ingresos por transfrencias a organos Autónomos y otros ingresos, lo que representó un 85.6 por ciento del total previsto.

## **INGRESOS POR TRANSFERENCIAS A ORGÁNOS AUTÓNOMOS**

Se previó recaudar por transferencias la cantidad de 193 millones 546.3 mil pesos, de los cuales se recaudaron 165 millones 690.7 miles de pesos, por lo que se obtuvo un decremento de 27 millones 855.6 miles de pesos, lo que representó el 14.4 por ciento con respecto al monto previsto.

## **OTROS INGRESOS Y BENEFICIOS**

En este rubro se tuvieron ampliaciones por 427.5 miles de pesos por concepto de recuperación de primas de seguros, el importe recaudado fue de 441.9 miles de pesos, principalmente por las primas de seguros recuperados y otros ingresos por la venta de bases.

**Tribunal de Justicia Administrativa del Estado de Mexico**  
**Estado Analítico del Ejercicio del Presupuesto de Egresos**  
**Clasificación por Objeto del Gasto (Capítulo y Concepto)**  
**Del 1 de Enero al 31 de Diciembre de 2018**  
**(Miles de Pesos)**

Concepto	Egresos					Subejercicio 6 = ( 3 - 4 )
	Aprobado	Ampliaciones/ (Reducciones)	Modificado	Devengado	Pagado	
	1	2	3 = ( 1 + 2 )	4	5	
<b>Servicios Personales</b>	<b>161,847.5</b>	-	<b>161,847.5</b>	<b>132,607.6</b>	<b>132,607.6</b>	<b>29,239.9</b>
Remuneraciones al Personal de Carácter Permanente	54,014.7	-	46,927.5	46,624.9	46,624.9	302.6
Remuneraciones al Personal de Carácter Transitorio	-	7,087.2	-	-	-	-
Remuneraciones Adicionales y Especiales	81,286.2	8,015.6	89,301.8	67,754.9	67,754.9	21,546.9
Seguridad Social	10,844.4	3,005.3	13,849.7	12,597.5	12,597.5	1,252.2
Otras Prestaciones Sociales y Económicas	15,702.2	-	11,505.6	5,367.5	5,367.5	6,138.1
Previsiones	-	-	-	-	-	-
Pago de Estímulos a Servidores Públicos	-	262.9	262.9	262.8	262.8	0.1
<b>Materiales y Suministros</b>	<b>8,378.1</b>	<b>2,400.0</b>	<b>10,778.1</b>	<b>10,314.1</b>	<b>10,314.1</b>	<b>464.0</b>
Materiales de Administración, Emisión de Documentos y Artículos Oficiales	4,380.6	1,407.0	5,787.6	5,508.9	5,508.9	278.7
Alimentos y Utensilios	66.0	163.9	229.9	228.2	228.2	1.7
Materias Primas y Materiales de Producción y Comercialización	-	-	-	-	-	-
Materiales y Artículos de Construcción y Reparación	642.5	363.3	1,005.8	875.3	875.3	130.5
Productos Químicos, Farmacéuticos y de Laboratorio	7.8	3.5	11.3	9.3	9.3	2.0
Combustibles, Lubrificantes y Aditivos	3,144.0	-	2,720.3	2,704.8	2,704.8	15.5
Vestuario, Blancos, Prendas de Protección y Artículos Deportivos	75.7	136.0	211.7	184.6	184.6	27.1
Materiales y Suministros Para Seguridad	-	-	-	-	-	-
Herramientas, Refacciones y Accesorios Menores	61.5	750.0	811.5	803.0	803.0	8.5
<b>Servicios Generales</b>	<b>23,320.7</b>	<b>-</b>	<b>19,995.9</b>	<b>18,352.1</b>	<b>18,352.1</b>	<b>1,643.8</b>
Servicios Básicos	2,347.8	-	990.9	846.5	846.5	144.4
Servicios de Arrendamiento	2,123.9	1,356.9	412.5	2,536.4	2,536.3	0.1
Servicios Profesionales, Científicos, Técnicos y Otros Servicios	3,414.4	1,050.3	4,464.7	4,215.9	4,215.9	248.8
Servicios Financieros, Bancarios y Comerciales	779.7	250.3	1,030.0	1,029.8	1,029.8	0.2
Servicios de Instalación, Reparación, Mantenimiento y Conservación	6,712.6	-	6,210.0	6,178.7	6,178.7	31.3
Servicios de Comunicación Social y Publicidad	3,577.0	-	3,322.9	2,107.8	2,107.8	1,215.1
Servicios de Traslado y Viáticos	1,827.4	-	757.0	755.2	755.2	1.8
Servicios Oficiales	-	-	-	-	-	-
Otros Servicios Generales	2,537.9	-	684.0	681.9	681.9	2.1
<b>Transferencias, Asignaciones, Subsidios y Otras Ayudas</b>	<b>-</b>	<b>-</b>	<b>-</b>	<b>-</b>	<b>-</b>	<b>-</b>
Transferencias Internas y Asignaciones al Sector Público	-	-	-	-	-	-
Transferencias al Resto del Sector Público	-	-	-	-	-	-
Subsidios y Subvenciones	-	-	-	-	-	-
Ayudas Sociales	-	-	-	-	-	-
Pensiones y Jubilaciones	-	-	-	-	-	-
Transferencias a Fideicomisos, Mandatos y Otros Análogos	-	-	-	-	-	-
Transferencias a la Seguridad Social	-	-	-	-	-	-
Donativos	-	-	-	-	-	-
Transferencias al Exterior	-	-	-	-	-	-
<b>Bienes Muebles, Inmuebles e Intangibles</b>	<b>-</b>	<b>1,352.3</b>	<b>1,352.3</b>	<b>1,344.1</b>	<b>1,344.1</b>	<b>8.2</b>
Mobiliario y Equipo de Administración	-	387.9	387.9	379.9	379.9	8.0
Mobiliario y Equipo Educativo y Recreativo	-	-	-	-	-	-
Equipo e Instrumental Médico y de Laboratorio	-	-	-	-	-	-
Vehículos y Equipo de Transporte	-	945.5	945.5	945.4	945.4	0.1
Equipo de Defensa y Seguridad	-	-	-	-	-	-
Maquinaria, Otros Equipos y Herramientas	-	18.9	18.9	18.8	18.8	0.1
Activos Biológicos	-	-	-	-	-	-
Bienes Inmuebles	-	-	-	-	-	-
Activos Intangibles	-	-	-	-	-	-
<b>Inversión Pública</b>	<b>-</b>	<b>-</b>	<b>-</b>	<b>-</b>	<b>-</b>	<b>-</b>
Obra Pública en Bienes de Dominio Público	-	-	-	-	-	-
Obra Pública en Bienes Propios	-	-	-	-	-	-
Proyectos Productivos y Acciones de Fomento	-	-	-	-	-	-
<b>Inversiones Financieras y Otras Provisiones</b>	<b>-</b>	<b>-</b>	<b>-</b>	<b>-</b>	<b>-</b>	<b>-</b>
Inversiones Para el Fomento de Actividades Productivas	-	-	-	-	-	-
Acciones y Participaciones de Capital	-	-	-	-	-	-
Compra de Títulos y Valores	-	-	-	-	-	-
Concesión de Préstamos	-	-	-	-	-	-
Inversiones en Fideicomisos, Mandatos y Otros Análogos	-	-	-	-	-	-
Otras Inversiones Financieras	-	-	-	-	-	-
Provisiones para Contingencias y Otras Erogaciones Especiales	-	-	-	-	-	-
<b>Participaciones y Aportaciones</b>	<b>-</b>	<b>-</b>	<b>-</b>	<b>-</b>	<b>-</b>	<b>-</b>
Participaciones	-	-	-	-	-	-
Aportaciones	-	-	-	-	-	-
Convenios	-	-	-	-	-	-
<b>Deuda Pública</b>	<b>-</b>	<b>-</b>	<b>-</b>	<b>-</b>	<b>-</b>	<b>-</b>
Amortización de la Deuda Pública	-	-	-	-	-	-
Intereses de la Deuda Pública	-	-	-	-	-	-
Comisiones de la Deuda Pública	-	-	-	-	-	-
Gastos de la Deuda Pública	-	-	-	-	-	-
Costo por Coberturas	-	-	-	-	-	-
Apoyos Financieros	-	-	-	-	-	-
Adeudos de Ejercicios Fiscales Anteriores (Adefas)	-	-	-	-	-	-
<b>Total del Gasto</b>	<b>193,546.3</b>	<b>427.5</b>	<b>193,973.8</b>	<b>162,617.9</b>	<b>162,617.9</b>	<b>31,355.9</b>

CUENTA PÚBLICA DEL GOBIERNO, ORGANISMOS AUXILIARES Y AUTÓNOMOS DEL ESTADO DE MÉXICO 2018

**Tribunal de Justicia Administrativa del Estado de México**  
**Estado Analítico del Ejercicio del Presupuesto de Egresos**  
**Clasificación Económica (por Tipo de Gasto)**  
**Del 1 de Enero al 31 de Diciembre de 2018**  
**(Miles de Pesos)**

Concepto	Egresos					Subejercicio 6 = ( 3 - 4 )
	Aprobado	Ampliaciones/ (Reducciones)	Modificado	Devengado	Pagado	
	1	2	3 = ( 1 + 2 )	4	5	
Gasto Corriente	193,546.3	- 924.8	192,621.5	161,273.8	161,273.8	31,347.7
Gasto de Capital		1,352.3	1,352.3	1,344.1	1,344.1	8.2
Amortización de la Deuda y Disminución de Pasivos			-			-
Pensiones y Jubilaciones			-			-
Participaciones			-			-
<b>Total del Gasto</b>	<b>193,546.3</b>	<b>427.5</b>	<b>193,973.8</b>	<b>162,617.9</b>	<b>162,617.9</b>	<b>31,355.9</b>

**Tribunal de Justicia Administrativa del Estado de México**  
**Estado Analítico del Ejercicio del Presupuesto de Egresos**  
**Clasificación Administrativa**  
**Del 1 de Enero al 31 de Diciembre de 2018**  
**(Miles de Pesos)**

Concepto	Egresos					Subejercicio 6 = ( 3 - 4 )
	Aprobado	Ampliaciones/ (Reducciones)	Modificado	Devengado	Pagado	
	1	2	3 = ( 1 + 2 )	4	5	
Entidades Paraestatales y Fideicomisos No Empresariales y No Financieros	193,546.3	427.5	193,973.8	162,617.9	162,617.9	31,355.9
Instituciones Públicas de Seguridad Social	-	-	-	-	-	-
Entidades Paraestatales Empresariales No Financieras con Participación Estatal Mayoritaria	-	-	-	-	-	-
Entidades Paraestatales Empresariales Financieras Monetarias con Participación Estatal Mayoritaria	-	-	-	-	-	-
Entidades Paraestatales Empresariales Financieras No Monetarias con Participación Estatal Mayoritaria	-	-	-	-	-	-
Fideicomisos Financieros Públicos con Participación Estatal Mayoritaria	-	-	-	-	-	-
<b>Total del Gasto</b>	<b>193,546.3</b>	<b>427.5</b>	<b>193,973.8</b>	<b>162,617.9</b>	<b>162,617.9</b>	<b>31,355.9</b>

**Tribunal de Justicia Administrativa del Estado de México**  
**Estado Analítico del Ejercicio del Presupuesto de Egresos**  
**Clasificación Administrativa**  
**Del 1 de Enero al 31 de Diciembre de 2018**  
**(Miles de Pesos)**

Concepto	Egresos					Subejercicio 6 = ( 3 - 4 )
	Aprobado	Ampliaciones/ (Reducciones)	Modificado	Devengado	Pagado	
	1	2	3 = ( 1 + 2 )	4	5	
4030000000 Tribunal de Justicia Administrativa del Estado de México	193,546.3	427.5	193,973.8	162,617.9	162,617.9	31,355.9
			-			-
			-			-
			-			-
			-			-
			-			-
			-			-
			-			-
<b>Total del Gasto</b>	<b>193,546.3</b>	<b>427.5</b>	<b>193,973.8</b>	<b>162,617.9</b>	<b>162,617.9</b>	<b>31,355.9</b>



**Tribunal de Justicia Administrativa del Estado de México**  
**Estado Analítico del Ejercicio del Presupuesto de Egresos**  
**Clasificación Administrativa**  
**Del 1 de Enero al 31 de Diciembre de 2018**  
**(Miles de pesos)**

Concepto	Egresos					Subejercicio 6 = (3 - 4)
	Aprobado	Ampliaciones/ (Reducciones)	Modificado	Devengado	Pagado	
	1	2	3 = (1 + 2)	4	5	
Poder Ejecutivo			-			-
Poder Legislativo			-			-
Poder Judicial			-			-
Órganos Autónomos	193,546.3	427.5	193,973.8	162,617.9	162,617.9	31,355.9
<b>Total del Gasto</b>	<b>193,546.3</b>	<b>427.5</b>	<b>193,973.8</b>	<b>162,617.9</b>	<b>162,617.9</b>	<b>31,355.9</b>

**Tribunal de Justicia Administrativa del Estado de México**  
**Estado Analítico del Ejercicio del Presupuesto de Egresos**  
**Clasificación Funcional (Finalidad y Función)**  
**Del 1 de Enero al 31 de Diciembre de 2018**  
**(Miles de Pesos)**

Concepto	Egresos					Subejercicio 6 = (3 - 4)
	Aprobado	Ampliaciones/ (Reducciones)	Modificado	Devengado	Pagado	
	1	2	3 = (1 + 2)	4	5	
<b>Gobierno</b>	193,546.3	427.5	193,973.8	162,617.9	162,617.9	31,355.9
Legislación			-			-
Justicia	193,546.3	427.5	193,973.8	162,617.9	162,617.9	31,355.9
Coordinación de la Política de Gobierno			-			-
Relaciones Exteriores			-			-
Asuntos Financieros y Hacendarios			-			-
Seguridad Nacional			-			-
Asuntos de Orden Público y de Seguridad Interior			-			-
Otros Servicios Generales			-			-
<b>Desarrollo Social</b>			-			-
Protección Ambiental			-			-
Vivienda y Servicios a la Comunidad			-			-
Salud			-			-
Recreación, Cultura y Otras Manifestaciones Sociales			-			-
Educación			-			-
Protección Social			-			-
Otros Asuntos Sociales			-			-
<b>Desarrollo Económico</b>			-			-
Asuntos Económicos, Comerciales y Laborales en General			-			-
Agropecuaria, Silvicultura, Pesca y Caza			-			-
Combustibles y Energía			-			-
Minería, Manufacturas y Construcción			-			-
Transporte			-			-
Comunicaciones			-			-
Turismo			-			-
Ciencia, Tecnología e Innovación			-			-
Otras Industrias y Otros Asuntos Económicos			-			-
<b>Otras no Clasificadas en Funciones Anteriores</b>			-			-
Transacciones de la Deuda Pública / Costo Financiero de la Deuda			-			-
Transferencias, Participaciones y Aportaciones entre Diferentes Niveles y Órdenes de Gobierno			-			-
Saneamiento del Sistema Financiero			-			-
Adeudos de Ejercicios Fiscales Anteriores			-			-
<b>Total del Gasto</b>	<b>193,546.3</b>	<b>427.5</b>	<b>193,973.8</b>	<b>162,617.9</b>	<b>162,617.9</b>	<b>31,355.9</b>

**Tribunal de Justicia Administrativa del Estado de México**  
**Endeudamiento Neto**  
**Del 1 de Enero al 31 de Diciembre de 2018**  
**(Miles de Pesos)**

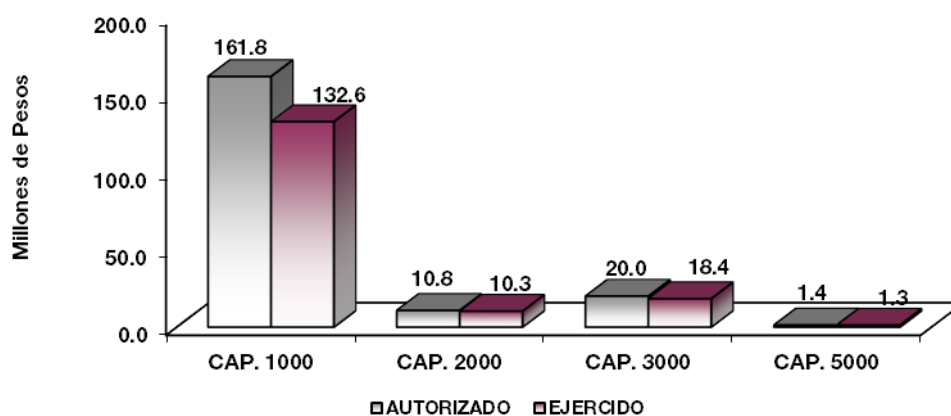
Identificación de Crédito o Instrumento	Contratación/Colocación	Amortización	Endeudamiento Neto
	A	B	C = A - B
<b>Creditos Bancarios</b>			
			-
			-
			-
			-
			-
			-
			-
			-
			-
<b>Total Créditos Bancarios</b>	-	-	-
<b>Otros Instrumentos de Deuda</b>			
			-
			-
			-
			-
			-
			-
			-
			-
<b>Total Otros Instrumentos de Deuda</b>	-	-	-
<b>TOTAL</b>	-	-	-

**Tribunal de Justicia Administrativa del Estado de México**  
**Intereses de la Deuda**  
**Del 1 de Enero al 31 de Diciembre de 2018**  
**(Miles de Pesos)**

Identificación de Crédito o Instrumento	Devengado	Pagado
<b>Créditos Bancarios</b>		
<b>Total de intereses de Créditos Bancarios</b>	-	-
<b>Otros Instrumentos de Deuda</b>		
<b>Total de intereses de Otros Instrumentos de Deuda</b>	-	-
<b>TOTAL</b>	-	-

**Tribunal de Justicia Administrativa del Estado de México**  
**EGRESOS POR CAPÍTULO**  
(Miles de Pesos)

EGRESOS	PRESUPUESTO 2018				VARIACIÓN		
	PREVISTO	ASIGNACIONES Y/O AMPLIACIONES	REDUCCIONES Y/O DISMINUCIONES	TOTAL AUTORIZADO	EJERCIDO	IMPORTE	%
Servicios Personales	161,847.5	17,887.3	17,887.3	161,847.5	132,607.6	29,239.9	18.1
Materiales y Suministros	8,378.1	4,322.3	1,922.3	10,778.1	10,314.1	464.0	4.3
Servicios Generales	23,320.7	7,298.5	10,623.3	19,995.9	18,352.1	1,643.8	8.2
Bienes Muebles, Inmuebles e Intangibles		1,840.9	488.6	1,352.3	1,344.1	8.2	.6
<b>T O T A L</b>	<b>193,546.3</b>	<b>31,349.0</b>	<b>30,921.5</b>	<b>193,973.8</b>	<b>162,617.9</b>	<b>31,355.9</b>	<b>16.2</b>



## NOTAS AL PRESUPUESTO DE EGRESOS

### EGRESOS

Se tuvo un presupuesto inicial de 193 millones 546.3 miles de pesos, presentándose una ampliación no líquida por 427.5 miles de pesos, quedando un presupuesto modificado de 193 millones 973.8 miles de pesos, de los cuales se ejercieron 162 millones 617.9 miles de pesos, por lo que se obtuvo un subejercido por 31 millones 355.9 miles de pesos, equivalente al 16.2 por ciento con respecto al monto total autorizado modificado.

### SERVICIOS PERSONALES

El presupuesto autorizado en este capítulo fue de 161 millones 847.5 miles de pesos, de dicha cantidad se ejercieron 132 millones 307.6 miles de pesos, por lo que se obtuvo un subejercido de 29 millones 239.9 miles de pesos, lo que representó el 18.1 por ciento con respecto al presupuesto total autorizado.

La variación obedece principalmente a las medidas de austeridad, racionalidad y disciplina presupuestal.

### MATERIALES Y SUMINISTROS

Se tuvo un presupuesto autorizado inicial de 8 millones 378.1 miles de pesos, presentándose durante el ejercicio ampliaciones por 2 millones 400 mil pesos, quedando un presupuesto autorizado modificado de 10 millones 778.1 miles de pesos, de los cuales se ejercieron 10 millones 314.1 miles de pesos, por lo que se

obtuvo un subejercicio de 464 mil pesos, equivalente al 4.3 por ciento con respecto al presupuesto autorizado modificado.

La variación obedece al cumplimiento de la contención del gasto y Ahorro Presupuestal del Ejercicio 2018.

### 3000 SERVICIOS GENERALES

Se tuvo un presupuesto autorizado inicial en este capítulo de 23 millones 320.7 miles de pesos, presentándose durante el ejercicio una reducción y traspasos netos de menos por 3 millones 324.8 miles de pesos, quedando un presupuesto autorizado modificado de 19 millones 995.9 miles de pesos, de los cuales se ejercieron 18 millones 352.1 miles de pesos, por lo que se obtuvo un subejercicio de 1 millón 643.8 miles de pesos, lo que representó el 8.2 por ciento con respecto al presupuesto autorizado modificado.

La variación obedece al cumplimiento de la Contención del Gato y Ahorro Presupuestal del Ejercicio 2018.

### BIENES MUEBLES, INMUEBLES E INTANGIBLES

Durante el ejercicio se presentaron ampliaciones y traspasos netos por 1 millón 352.3 miles de pesos, de los cuales se ejercieron 1 millón 344.1 miles de pesos, por lo que se tiene un subejercicio de 8.2 miles de pesos, lo que representó el 0.6 por ciento con respecto al presupuesto autorizado modificado.

INFORMACIÓN PRESUPUESTAL						
Tribunal de Justicia Administrativa del Estado de México						
EGRESOS POR OBJETO DEL GASTO						
(Miles de Pesos)						
CAPÍTULO Y OBJETO DEL GASTO	PRESUPUESTO 2018					
	PREVISTO	ASIGNACIONES Y/O AMPLIACIONES	REDUCCIONES Y/O DISMINUCIONES	TOTAL AUTORIZADO	EJERCIDO	VARIACIÓN
<b>SERVICIOS PERSONALES</b>	<b>161,847.5</b>	<b>17,887.3</b>	<b>17,887.3</b>	<b>161,847.5</b>	<b>132,607.6</b>	<b>29,239.9</b>
Sueldo Base	54,014.7	51.6	7,138.8	46,927.5	46,624.9	302.6
Prima por Años de Servicio	792.2	8.4	4.3	796.3	710.4	85.9
Prima de Antigüedad	116.0	289.1		405.1	332.9	72.2
Prima Adicional por Permanencia en el Servicio	30.4	107.2		137.6	109.9	27.7
Prima Vacacional	4,814.8	15.4	434.5	4,395.7	3,160.9	1,234.8
Aguinaldo	9,257.7	68.5	1,022.8	8,303.4	7,718.1	585.3
Prima Dominical	1,276.8	8.0	385.3	899.5	573.5	326.0
Compensación por Retabulación	3,836.6	1,723.2		5,559.8	5,535.4	24.4
Gratificación	55,027.6	10,752.1	1,466.2	64,313.5	45,171.3	19,142.2
Gratificación por Convenio	5,238.2	533.4	1,947.1	3,824.5	3,824.1	.4
Gratificación por Productividad	797.3	2.2	262.3	537.2	489.7	47.5
Estudios Superiores	98.6	30.6		129.2	128.8	.4
Aportaciones de Servicio de Salud	4,338.7	1,778.9		6,117.6	6,117.5	.1
Aportaciones al Sistema Solidario de Reparto	3,479.3	1,060.0		4,539.3	4,539.2	.1
Aportaciones del Sistema de Capitalización Individual	1,045.2			1,045.2	688.0	357.2
Aportaciones para Financiar los Gastos Generales de Administración del ISSEMyM	571.8			571.8	535.3	36.5
Aportaciones para Riesgo de Trabajo	555.2	166.4		721.6	717.6	4.0
Seguros y Fianzas	854.3			854.3		854.3
Cuotas para Fondo de Retiro	769.2	100.0		869.2	424.9	444.3
Seguro de Separación Individualizado	3,722.8			3,722.8		3,722.8
Liquidaciones por Indemnizaciones, por Sueldos y Salarios Caidos		231.0	51.5	179.5	179.5	
Prima por Jubilación	122.7	77.5		200.2	155.0	45.2
Becas para Hijos de Trabajadores Sindicalizados	197.0	70.5		267.5	166.7	100.8
Días Cívicos y Económicos	454.4		110.0	344.4	333.8	10.6
Día del Maestro y del Servidor Público	513.6	237.9		751.5	714.0	37.5
Otros Gastos Derivados de Convenio	6,853.2		4,945.7	1,907.5	543.2	1,364.3
Elaboración de Tesis	25.0	1.0		26.0	5.6	20.4
Seguro de Vida	225.0			225.0		225.0
Viáticos	516.7	51.4	20.8	547.3	488.0	59.3
Despensa	2,302.5	260.1	98.0	2,464.6	2,356.7	107.9
Reconocimiento a Servidores Públicos		139.5		139.5	139.4	.1
Recompensas		123.4		123.4	123.3	.1
<b>MATERIALES Y SUMINISTROS</b>	<b>8,378.1</b>	<b>4,322.3</b>	<b>1,922.3</b>	<b>10,778.1</b>	<b>10,314.1</b>	<b>464.0</b>
Materiales y Útiles de Oficina	1,401.9	901.4		2,303.3	2,290.3	13.0
Enseres de Oficina	51.5	1,252.7	13.9	1,290.3	1,220.8	69.5
Material y Útiles de Imprenta y Reproducción	563.4	7.7	122.0	449.1	382.3	66.8

## T J A

CAPÍTULO Y OBJETO DEL GASTO	P R E S U P U E S T O 2 0 1 8					EJERCIDO	VARIACIÓN
	PREVISTO	ASIGNACIONES Y/O AMPLIACIONES	REDUCCIONES Y/O DISMINUCIONES	TOTAL AUTORIZADO			
Material de Foto, Cine y Grabación		5.2		5.2	5.2		
Materiales y Útiles para el Procesamiento en Equipos y Bienes Informáticos	2,289.0		933.1	1,355.9	1,231.1	124.8	
Material de Información	6.8		2.5	4.3		4.3	
Material y Enseres de Limpieza	67.9	296.5		364.4	364.1	.3	
Material Didáctico		15.0		15.0	15.0		
Material para Identificación y Registro							
Productos Alimenticios para Personas	64.4	124.2		188.6	188.6	.0	
Utensilios para el Servicio de Alimentación	1.6	39.6		41.2	39.6	1.6	
Madera y Productos de Madera		.4		.4	.4		
Vidrio y Productos de Vidrio	.8			.8		.8	
Material Eléctrico y Electrónico	51.9	25.7	26.1	51.5	50.6	.9	
Materiales Complementarios	577.6	1.4	340.2	238.8	150.9	87.9	
Material de Señalización		473.9		473.9	433.0	40.9	
Árboles y Plantas de Ornato		13.6		13.6	13.6		
Materiales de Construcción	8.8	215.4		224.2	224.2	.0	
Estructuras y Manufacturas para Todo Tipo de Construcción	3.5	2.3	3.1	2.7	2.7	.0	
Medicinas y Productos Farmacéuticos	7.8	3.5		11.3	9.3	2.0	
Combustibles, Lubricantes y Aditivos	3,144.0		423.7	2,720.3	2,704.8	15.5	
Vestuario y Uniformes	20.8	143.1	4.8	159.1	147.7	11.4	
Prendas de Seguridad y Protección Personal	34.0	10.7	6.9	37.8	32.5	5.3	
Artículos Deportivos	21.0		10.5	10.5		10.5	
Productos Textiles		4.4		4.4	4.4		
Refacciones, Accesorios y Herramientas	9.9	135.1	7.8	137.2	135.9	1.3	
Refacciones y Accesorios Menores de Edificios		4.4		4.4	4.3	.1	
Refacciones y Accesorios para Equipo de Cómputo	33.3	609.1	9.5	632.9	625.9	7.0	
Refacciones y Accesorios Menores para Equipo de Transporte		24.4		24.4	24.3	.1	
Artículos para la Extinción de Incendios	18.2	12.6	18.2	12.6	12.6	.0	
<b>SERVICIOS GENERALES</b>	<b>23,320.7</b>	<b>7,298.5</b>	<b>10,623.3</b>	<b>19,995.9</b>	<b>18,352.1</b>	<b>1,643.8</b>	
Servicio de Energía Eléctrica	1,024.6	43.5	400.5	667.6	609.2	58.4	
Servicio de Telefonía Convencional	331.0	37.1	65.0	303.1	224.5	78.6	
Servicio de Telefonía Celular	636.3		636.2	.1		.1	
Servicio Postal y Telegráfico	355.8		335.8	20.0	12.8	7.2	
Arrendamiento de Edificios y Locales	2,123.9	578.6	166.1	2,536.4	2,536.4		
Servicios Informáticos		112.2		112.2	112.2		
Capacitación	50.0	1,162.2		1,212.2	1,212.3	-.1	
Servicios de Apoyo Administrativo y Fotocopiado	850.1	297.9		1,148.0	899.5	248.5	
Servicios de Vigilancia	2,514.3	198.2	790.0	1,922.5	1,922.4	.1	
Servicios Profesionales		69.6		69.6	69.6		
Servicios Bancarios y Financieros		11.5		11.5	11.4	.1	
Seguros y Fianzas	779.6	157.2	350.0	586.8	586.7	.1	
Fletes y Maniobras		431.7		431.7	431.7		
Reparación y Mantenimiento de Inmuebles	515.1	3,688.9		4,204.0	4,203.9	.1	
Adaptación de Locales, Almacenes, Bodegas y Edificios	344.2		271.0	73.2	72.5	.7	
Reparación, Mantenimiento e Instalación de Mobiliario y Equipo de Oficina	555.5	79.3	420.6	214.2	193.2	21.0	
Reparación, Instalación y Mantenimiento de Bienes Informáticos Microfilmación	1,124.1		1,112.5	11.6	3.4	8.2	
Reparación y Mantenimiento para Equipo y Redes de Tele y Radio Transmisi	150.0	44.7	100.0	94.7	94.7	.0	
Reparación y Mantenimiento de Vehículos Terrestres, Aéreos y Lacustres	1,812.5	50.1	1,106.2	756.4	755.9	.5	
Servicios de Lavandería, Limpieza e Higiene	2,211.2		1,420.8	790.4	789.4	1.0	
Servicios de Fumigación		65.8		65.8	65.7	.1	
Gastos de Publicidad y Propaganda	3,054.0			3,054.0	1,847.5	1,206.5	
Publicaciones Oficiales y de Información en General para Difusión	522.5		254.1	268.4	260.2	8.2	
Transportación Aérea		74.4		74.4	74.4		
Gastos de Traslado por Vía Terrestre	1,827.4	10.3	1,233.1	604.6	602.9	1.7	
Gastos de Instalación y Traslado de Menaje		77.9		77.9	77.9		
Otros Impuestos y Derechos	312.2	32.2	139.0	205.4	205.4	.0	
Gastos de Servicios Menores	2,181.6	75.2	1,780.3	476.5	476.4	.1	
Cuotas y suscripciones	44.8		42.1	2.7		2.7	
<b>BIENES MUEBLES, INMUEBLES E INTANGIBLES</b>		<b>1,840.9</b>	<b>488.6</b>	<b>1,352.3</b>	<b>1,344.1</b>	<b>8.2</b>	
Muebles y Enseres		600.0	400.0	200.0	193.5	6.5	
Bienes Informáticos		186.5		186.5	186.4	.1	
Otros Equipos Eléctricos y Electrónicos de Oficina		90.0	88.6	1.4		1.4	
Vehículos y Equipo de Transporte Terrestre		945.5		945.5	945.4	.1	
Maquinaria y Equipo Industrial		18.9		18.9	18.8	.1	
<b>T O T A L</b>	<b>193,546.3</b>	<b>31,349.0</b>	<b>30,921.5</b>	<b>193,973.8</b>	<b>162,617.9</b>	<b>31,355.9</b>	



# **INFORMACIÓN PROGRAMÁTICA**





**Tribunal de Justicia Administrativa del Estado de México**  
**Gasto por Categoría Programática**  
**Del 1 de Enero al 31 de Diciembre de 2018**  
**(Miles de Pesos)**

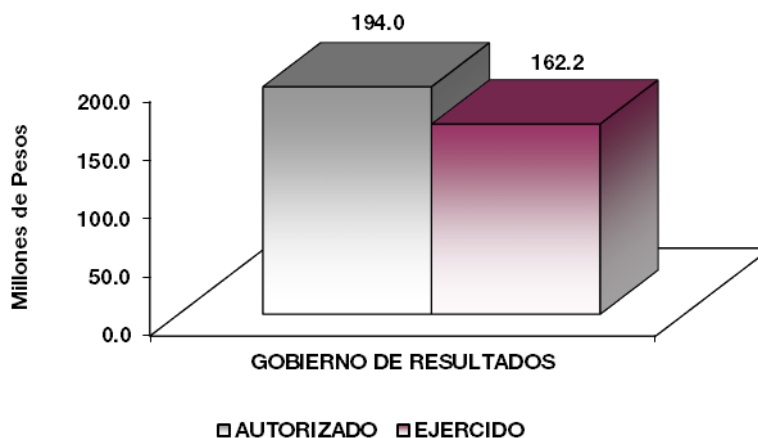
Concepto	Egresos					Subejercicio 6=(3 - 4)
	Aprobado	Ampliaciones/ (Reducciones)	Modificado	Devengado	Pagado	
	1	2	3=(1 + 2)	4	5	
<b>Programas</b>	193,546.3	427.5	193,973.8	162,617.9	162,617.9	31,355.9
<b>Subsidios: Sector Social y Privado o Entidades Federativas y Municipios</b>	-	-	-	-	-	-
Sujetos o Reglas de Operación			-			-
Otros Subsidios			-			-
<b>Desempeño de las Funciones</b>	-	-	-	-	-	-
Prestación de Servicios Públicos			-			-
Provisión de Bienes Públicos			-			-
Planeación, Seguimiento y Evaluación de Políticas Públicas			-			-
Promoción y Fomento			-			-
Regulación y Supervisión			-			-
Funciones de las Fuerzas Armadas (Únicamente Gobierno Federal)			-			-
Específicos			-			-
Proyectos de Inversión			-			-
<b>Administrativos y de Apoyo</b>	-	-	-	-	-	-
Apoyo al Proceso Presupuestario y para Mejorar la Eficiencia Institucional			-			-
Apoyo a la Función Pública y al Mejoramiento de la Gestión			-			-
Operaciones Ajenas			-			-
<b>Compromisos</b>	193,546.3	427.5	193,973.8	162,617.9	162,617.9	31,355.9
Obligaciones de Cumplimiento de Resolución Jurisdiccional	193,546.3	427.5	193,973.8	162,617.9	162,617.9	31,355.9
Desastres Naturales			-			-
<b>Obligaciones</b>	-	-	-	-	-	-
Pensiones y Jubilaciones			-			-
Aportaciones a la Seguridad Social			-			-
Aportaciones a Fondos de Estabilización			-			-
Aportaciones a Fondos de Inversión y Reestructura de Pensiones			-			-
<b>Programa de Gasto Federalizado (Gobierno Federal)</b>	-	-	-	-	-	-
Gasto Federalizado			-			-
<b>Participaciones a Entidades Federativas y Municipios</b>			-			-
<b>Costo Financiero, Deuda o Apoyos a Deudores y Ahorradores de la Banca</b>			-			-
<b>Adeudos de Ejercicios Fiscales Anteriores</b>			-			-
<b>Total del Gasto</b>	<b>193,546.3</b>	<b>427.5</b>	<b>193,973.8</b>	<b>162,617.9</b>	<b>162,617.9</b>	<b>31,355.9</b>

El Plan de Desarrollo del Estado de México 2017-2023, es un instrumento prospectivo con una visión hacia 2030. En él se concentran las bases para la elaboración de los programas sectoriales, especiales y regionales que delinearán de manera más puntual y detallada los pasos para el cumplimiento de los objetivos establecidos, así como los planes específicos de inversión que permitirán realizar la proyección de los recursos financieros. Este esfuerzo colectivo plasma los retos y desafíos de la agenda gubernamental con un profundo sentido de responsabilidad y con el compromiso de lograr un desarrollo democrático.

### Gobierno de Resultados

El Gobierno Estatal está orientado a la obtención de resultados; es decir, a que las políticas públicas tengan un impacto positivo en la realidad de la Entidad, para lo cual es necesario que las mismas sean consecuencia de un proceso integral de planeación, de una ejecución eficiente de las políticas públicas y de la evaluación continua de las acciones de gobierno.

Tribunal de Justicia Administrativa del Estado de México							
Egresos por Pilar y/o Eje Transversal							
(Miles de Pesos)							
PILAR Y/O EJE TRANSVERSAL	PRESUPUESTO 2018				VARIACIÓN		
	PREVISTO	ASIGNACIONES Y/O AMPLIACIONES	REDUCCIONES Y/O DISMINUCIONES	TOTAL AUTORIZADO	EJERCIDO	IMPORTE	%
Gobierno de Resultados	193,546.3	31,349.0	30,921.5	193,973.8	162,617.9	31,355.9	16.2
<b>T O T A L</b>	<b>193,546.3</b>	<b>31,349.0</b>	<b>30,921.5</b>	<b>193,973.8</b>	<b>162,617.9</b>	<b>31,355.9</b>	<b>16.2</b>



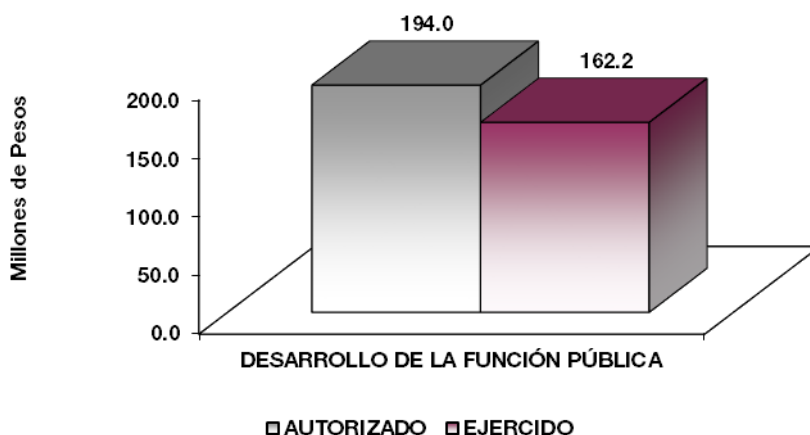
### FINALIDAD

### GOBIERNO

El Tribunal otorgar seguridad jurídica en materia administrativa y fiscal de manera imparcial, pronta, completa, independiente y gratuita, con humanismo, sensibilidad y con valores, para mantener la armonía y estabilidad en las relaciones que se dan entre las y los ciudadanos con las autoridades estatales y municipales.

**Tribunal de Justicia Administrativa del Estado de México**  
**Egresos por Programa**  
**(Miles de Pesos)**

PROGRAMA	PREVISTO	PRESUPUESTO 2018		TOTAL AUTORIZADO	EJERCIDO	VARIACIÓN	
		ASIGNACIONES Y/O AMPLIACIONES	REDUCCIONES Y/O DISMINUCIONES			IMPORTE	%
Desarrollo de la Función Pública y Ética en el Servicio Público	193,546.3	31,349.0	30,921.5	193,973.8	162,617.9	31,355.9	16.2
<b>TOTAL</b>	<b>193,546.3</b>	<b>31,349.0</b>	<b>30,921.5</b>	<b>193,973.8</b>	<b>162,617.9</b>	<b>31,355.9</b>	<b>16.2</b>



## AVANCE OPERATIVO –PROGRAMATICO Y PRESUPUESTAL

### METAS PROGRAMADAS Y ALCANZADAS

#### 010201010401 ATENCIÓN JURÍDICA Y ADMINISTRATIVA FISCAL

#### **Tramitar y Resolver Juicios Administrativos Competencia de las Salas Regionales de Toluca, Naucalpan, Tlalnepantla, Ecatepec, Nezahualcóyotl, Atizapán de Zaragoza y Salas Supernumerarias**

De los 11 mil 54 juicios que se programaron para este ejercicio, se logró un 101.6 por ciento al realizar 11 mil 230 juicios en las diferentes salas regionales ubicadas en Toluca, Naucalpan, Tlalnepantla, Ecatepec, Nezahualcóyotl y Atizapán de Zaragoza.

#### **Tramitar y Resolver Juicios Fiscales competencia de las Salas Regionales de Toluca, Naucalpan, Tlalnepantla, Ecatepec, Nezahualcóyotl, Atizapán de Zaragoza y Salas Supernumerarias**

En cuanto a la tramitación y resolución de juicios fiscales, de los 768 programados, se logró una eficiencia del 106.8 por ciento al realizar 820 juicios en las diferentes salas con las que cuenta este tribunal de Justicia Administrativa.

#### **Tramitar y Resolver Recursos de Revisión Competencia de las Tres Secciones de la Sala Superior**

Por lo que respecta a tramitar y resolver recursos de revisión, se programaron 9 mil 915, alcanzando 9 mil 987 recursos, logrando una eficiencia del 100.7 por ciento.

### **Asesorar y Brindar Patrocinio Jurídico Gratuito en Materia Administrativa y Fiscal a la Población del Estado de México, Sobre todo a la de Escasos Recursos Económicos**

En cuanto asesorar y brindar patrocinio jurídico gratuito en materia administrativa y fiscal a la población del Estado de México, de las 12 mil 667 programadas, se logró una eficiencia del 107.1 por ciento al realizar en el presente ejercicio 13 mil 572 asesorías.

### **Implementar Medios Alternos de Solución de Conflictos en Materia Administrativa y Fiscal, en Salas Regionales y Secciones de la Sala Superior**

Por lo que respecta a la implementación de medios alternos de solución de conflictos en materia administrativa y fiscal, se logró una eficiencia del 92.9 por ciento, al realizar 637 conciliaciones de las 686 programadas.

### **Atender el Trámite de Juicio de Amparo**

En cuanto atender el trámite de juicios de amparo, se logró una eficiencia del 108.8 por ciento al atender 1 mil 226 expedientes de los 1 mil 127 que se programaron inicialmente.

### **Resolver, en su caso Sancionar a los Servidores públicos y/o Particulares Cuando se les Atribuya Responsabilidades Administrativas Graves, Competencia de las Salas Especializadas**

Por lo que respecta a resolver y en su caso sancionar a los servidores públicos y/o particulares cuando se les atribuyan responsabilidades administrativas graves, se alcanzó una eficiencia del 8.5 por ciento al realizar 32 resoluciones de las 375 programadas.

### **Tramitar y Resolver los Medios de Impugnación que las Partes Tienen a su Alcance, Competencia de las Salas Especializadas.**

En cuanto a tramitar y resolver los medios de impugnación, competencia de las salas especializadas, se logró una eficiencia del 5.3 por ciento al realizar 20 expedientes de los 375 programados.

## **010803010103 DIFUSION Y COMUNICACIÓN INSTITUCIONAL**

### **Planear y Difundir Campañas de Comunicación Institucional**

Por lo que respecta a planear y difundir campañas de comunicación institucional, se alcanzó una eficiencia del 100 por ciento al realizar la campaña que se programó inicialmente.

**Tribunal de Justicia Administrativa del Estado de México**  
**Avance Operativo - Programático y Presupuestal**  
 Enero - Diciembre de 2018

FIN	FUN	SF	PP	SP	Pr	DESCRIPCIÓN	UNIDAD DE MEDIDA	M E T A S			PRESUPUESTO 2018 (Miles de Pesos)		
								PROGRAMADO	ALCANZADO	AVANCE %	AUTORIZADO ANUAL	EJERCIDO	%
<b>GOBIERNO</b>													
<b>SOCIEDAD PROTEGIDA</b>													
<b>ADMINISTRAR E IMPARTIR JUSTICIA</b>													
1	02	01	01	04	01	<b>ATENCIÓN JURÍDICA Y ADMINISTRATIVA FISCAL</b>					190,919.4	160,770.3	84.2
						Tramitar y resolver juicios administrativos competencia de las Salas Regionales de Toluca, Naucalpan, Tlalnepantla, Ecatepec, Nezahualcóyotl, Atizapán de Zaragoza y Salas Supernumerarias.	Juicio	11,054	11,230	101.6			
						Tramitar y resolver juicios fiscales competencia de las Salas Regionales de Toluca, Naucalpan, Tlalnepantla, Ecatepec, Nezahualcóyotl, Atizapán de Zaragoza y Salas Supernumerarias	Juicio	768	820	106.8			
						Tramitar y resolver recursos de revisión competencia de las tres Secciones de la Sala Superior.	Recurso	9,915	9,987	100.7			
						Asesorar y brindar patrocinio jurídico gratuito en materia administrativa y fiscal a la población del Estado de México, sobre todo a la de escasos recursos económicos.	Asesoría	12,667	13,572	107.1			
						Implementar medios alternos de solución de conflictos en materia administrativa y fiscal, en Salas Regionales y Secciones de la Sala Superior.	Conciliación	686	637	92.9			
						Atender el trámite de juicio de amparo.	Expediente	1,127	1,226	108.8			
						Resolver, en su caso sancionar a los servidores públicos y/o particulares cuando se les atribuya responsabilidades administrativas graves, competencia de las Salas Especializadas.	Resolución	375	32	8.5			
						Tramitar y resolver los medios de impugnación que las partes tienen a su alcance, competencia de las Salas Especializadas.	Expediente	375	20	5.3			
<b>COMUNICACIÓN PÚBLICA Y FORTALECIMIENTO INFORMATIVO</b>													
1	08	03	01	01	03	<b>DIFUSIÓN Y COMUNICACIÓN INSTITUCIONAL</b>					3,054.4	1,847.6	60.5
						Planear y difundir campañas de comunicación institucional	Campaña	1	1	100.0			
<b>T O T A L</b>											<b>193,973.8</b>	<b>162,617.9</b>	<b>83.8</b>
											=====	=====	



# **ANEXOS ESTABLECIDOS EN DIFERENTES ORDENAMIENTOS**





**Relación de Bienes Inmuebles que Componen el Patrimonio  
Cuenta Pública 2018  
(Miles de Pesos)**

Ente Público: Tribunal de Justicia Administrativa del Estado de México

Código	Descripción de Bienes Inmuebles	* Valor en Libros
	<b>No Aplica</b>	.0

**Relación de Bienes Muebles que Componen el Patrimonio  
Cuenta Pública 2018  
(Miles de Pesos)**

Ente Público: Tribunal de Justicia Administrativa del Estado de México

Código	Descripción de Bienes Muebles	Valor en Libros
	Mobiliario y Equipo de Administración	1,344.1
		1,344.1

**Tribunal de Justicia Administrativa del Estado de México**  
**Cuenta Pública 2018**  
**Relación de Cuentas Bancarias Productivas Específicas**

Fondo, Programa o Convenio	Datos de la Cuenta Bancaria	
	Institución Bancaria	Número de Cuentas *
Atención Jurídica Administrativa y Fiscal	Scotiabank Inverlat, S.A.	817
Atención Jurídica Administrativa y Fiscal	Scotiabank Inverlat, S.A.	371

**FORMATOS PARA EL CUMPLIMIENTO DE LA  
LEY DE DISCIPLINA FINANCIERA DE LAS  
ENTIDADES FEDERATIVAS Y LOS  
MUNICIPIOS**



Tribunal de Justicia Administrativa del Estado de México Estado de Situación Financiera Detallado - LDF Al 31 de Diciembre de 2018 y 2017 (Cifras en Miles de Pesos)			
Concepto	2018	Concepto	2018
<b>ACTIVO</b>		<b>PASIVO</b>	
<b>Activo Circulante</b>		<b>Pasivo Circulante</b>	
<b>a. Efectivo y Equivalentes (a=a1+a2+a3+a4+a5+a6+a7)</b>	<b>6,469.0</b>	<b>a. Cuentas por Pagar a Corto Plazo (a=a1+a2+a3+a4+a5+a6+a7+a8+a9)</b>	<b>2,954.3</b>
a1) Efectivo	50.0	a1) Servicios Personales por Pagar a Corto Plazo	
a2) Bancos/Tesorería	6,419.0	a2) Proveedores por Pagar a Corto Plazo	2,949.5
a3) Bancos/Dependencias y Otros		a3) Contratistas por Obras Públicas por Pagar a Corto Plazo	
a4) Inversiones Temporales (Hasta 3 Meses)		a4) Participaciones y Aportaciones por Pagar a Corto Plazo	
a5) Fondos con Afectación Específica		a5) Transferencias Otorgadas por Pagar a Corto Plazo	
a6) Depósitos de Fondos de Terceros en Garantía y/o Administración		a6) Intereses, Comisiones y Otros Gastos de la Deuda Pública por Pagar a Corto Plazo	
a7) Otros Efectivos y Equivalentes		a7) Retenciones y Contribuciones por Pagar a Corto Plazo	
<b>b. Derechos a Recibir Efectivo o Equivalentes (b=b1+b2+b3+b4+b5+b6+b7)</b>		a8) Devoluciones de la Ley de Ingresos por Pagar a Corto Plazo	
b1) Inversiones Financieras de Corto Plazo		a9) Otras Cuentas por Pagar a Corto Plazo	4.8
b2) Cuentas por Cobrar a Corto Plazo		<b>b. Documentos por Pagar a Corto Plazo (b=b1+b2+b3)</b>	
b3) Deudores Diversos por Cobrar a Corto Plazo		b1) Documentos Comerciales por Pagar a Corto Plazo	
b4) Ingresos por Recuperar a Corto Plazo		b2) Documentos con Contratistas por Obras Públicas por Pagar a Corto Plazo	
b5) Deudores por Anticipos de la Tesorería a Corto Plazo		b3) Otros Documentos por Pagar a Corto Plazo	
b6) Préstamos Otorgados a Corto Plazo		<b>c. Porción a Corto Plazo de la Deuda Pública a Largo Plazo (c=c1+c2)</b>	
b7) Otros Derechos a Recibir Efectivo o Equivalentes a Corto Plazo		c1) Porción a Corto Plazo de la Deuda Pública	
<b>c. Derechos a Recibir Bienes o Servicios (c=c1+c2+c3+c4+c5)</b>		c2) Porción a Corto Plazo de Arrendamiento Financiero	
c1) Anticipo a Proveedores por Adquisición de Bienes y Prestación de Servicios a Corto Plazo		d. Títulos y Valores a Corto Plazo	
c2) Anticipo a Proveedores por Adquisición de Bienes Inmuebles y Muebles a Corto Plazo		<b>e. Pasivos Diferidos a Corto Plazo (e=e1+e2+e3)</b>	
c3) Anticipo a Proveedores por Adquisición de Bienes Intangibles a Corto Plazo		e1) Ingresos Cobrados por Adelantado a Corto Plazo	
c4) Anticipo a Contratistas por Obras Públicas a Corto Plazo		e2) Intereses Cobrados por Adelantado a Corto Plazo	
c5) Otros Derechos a Recibir Bienes o Servicios a Corto Plazo		e3) Otros Pasivos Diferidos a Corto Plazo	
<b>d. Inventarios (d=d1+d2+d3+d4+d5)</b>		<b>f. Fondos y Bienes de Terceros en Garantía y/o Administración a Corto Plazo (f=f1+f2+f3+f4+f5+f6)</b>	
d1) Inventario de Mercancías para Venta		f1) Fondos en Garantía a Corto Plazo	
d2) Inventario de Mercancías Terminadas		f2) Fondos en Administración a Corto Plazo	
d3) Inventario de Mercancías en Proceso de Elaboración		f3) Fondos Contingentes a Corto Plazo	
d4) Inventario de Materias Primas, Materiales y Suministros para Producción		f4) Fondos de Fideicomisos, Mandatos y Contratos Análogos a Corto Plazo	
d5) Bienes en Tránsito		f5) Otros Fondos de Terceros en Garantía y/o Administración a Corto Plazo	
<b>e. Almacenes</b>		f6) Valores y Bienes en Garantía a Corto Plazo	
<b>f. Estimación por Pérdida o Deterioro de Activos Circulantes (f=f1+f2)</b>		<b>g. Provisiones a Corto Plazo (g=g1+g2+g3)</b>	
f1) Estimaciones para Cuentas Incobrables por Derechos a Recibir Efectivo o Equivalentes		g1) Provisión para Demandas y Juicios a Corto Plazo	
f2) Estimación por Deterioro de Inventarios		g2) Provisión para Contingencias a Corto Plazo	
<b>g. Otros Activos Circulantes (g=g1+g2+g3+g4)</b>		g3) Otras Provisiones a Corto Plazo	
g1) Valores en Garantía		<b>h. Otros Pasivos a Corto Plazo (h=h1+h2+h3)</b>	
g2) Bienes en Garantía (Excluye Depósitos de Fondos)		h1) Ingresos por Clasificar	
g3) Bienes Derivados de Embargos, Decomisos, Aseguramientos y Dación en Pago		h2) Recaudación por Participar	
g4) Adquisición con Fondos de Terceros		h3) Otros Pasivos Circulantes	
<b>IA. Total de Activos Circulantes (IA = a + b + c + d + e + f + g)</b>	<b>6,469.0</b>	<b>IIA. Total de Pasivos Circulantes (IIA = a + b + c + d + e + f + g + h)</b>	<b>2,954.3</b>
<b>Activo No Circulante</b>		<b>Pasivo No Circulante</b>	
a. Inversiones Financieras a Largo Plazo		a. Cuentas por Pagar a Largo Plazo	
b. Derechos a Recibir Efectivo o Equivalentes a Largo Plazo		b. Documentos por Pagar a Largo Plazo	
c. Bienes Inmuebles, Infraestructura y Construcciones en Proceso		c. Deuda Pública a Largo Plazo	
d. Bienes Muebles	1,344.1	d. Pasivos Diferidos a Largo Plazo	
e. Activos Intangibles		e. Fondos y Bienes de Terceros en Garantía y/o en Administración a Largo Plazo	
f. Depreciación, Deterioro y Amortización Acumulada de Bienes	-13.1	f. Provisiones a Largo Plazo	
g. Activos Diferidos		<b>II B. Total de Pasivos No Circulantes (II B = a + b + c + d + e + f)</b>	<b>2,954.3</b>
h. Estimación por Pérdida o Deterioro de Activos no Circulantes		<b>II. Total del Pasivo (II = IIA + II B)</b>	
i. Otros Activos no Circulantes		<b>HACIENDA PÚBLICA/PATRIMONIO</b>	
<b>IB. Total de Activos No Circulantes (IB = a + b + c + d + e + f + g + h + i)</b>	<b>1,331.0</b>	<b>IIIA. Hacienda Pública/Patrimonio Contribuido (IIIA = a + b + c)</b>	
<b>I. Total del Activo (I = IA + IB)</b>	<b>7,800.0</b>	a. Aportaciones	
		b. Donaciones de Capital	
		c. Actualización de la Hacienda Pública/Patrimonio	
		<b>IIIB. Hacienda Pública/Patrimonio Generado (IIIB = a + b + c + d + e)</b>	<b>4,845.7</b>
		a. Resultados del Ejercicio (Ahorro/ Desahorro)	4,845.7
		b. Resultados de Ejercicios Anteriores	
		c. Revalúos	
		d. Reservas	
		e. Rectificaciones de Resultados de Ejercicios Anteriores	
		<b>IIIC. Exceso o Insuficiencia en la Actualización de la Hacienda Pública/Patrimonio (IIIC=aa+b)</b>	
		a. Resultado por Posición Monetaria	
		b. Resultado por Tenencia de Activos no Monetarios	
		<b>III. Total Hacienda Pública/Patrimonio (III = IIIA + IIIB + IIIC)</b>	<b>4,845.7</b>
		<b>IV. Total del Pasivo y Hacienda Pública/Patrimonio (IV = II + III)</b>	<b>7,800.0</b>

**CUENTA PÚBLICA DEL GOBIERNO, ORGANISMOS AUXILIARES Y AUTÓNOMOS DEL ESTADO DE MÉXICO 2018**

Tribunal de Justicia Administrativa del Estado de México							
Informe Analítico de la Deuda Pública y Otros Pasivos - LDF							
Al 31 de Diciembre de 2017 y 2018							
Denominación de la Deuda Pública y Otros Pasivos (c)	Saldo al 31 de diciembre de 2016 (d)	Disposiciones del Periodo (e)	Amortizaciones del Periodo (f)	Revaluaciones, Reclasificaciones y Otros Ajustes (g)	Saldo Final del Periodo (h) h=d+e-f+g	Pago de Intereses del Periodo (i)	Pago de Comisiones y demás Costos Asociados Durante el Periodo (j)
<b>1. Deuda Pública (=A+B)</b>							
<b>A. Corto Plazo (A=a1+a2+a3)</b>							
a1) Instituciones de Crédito							
a2) Títulos y Valores							
a3) Arrendamientos Financieros							
<b>B. Largo Plazo (B=b1+b2+b3)</b>							
b1) Instituciones de Crédito							
b2) Títulos y Valores							
b3) Arrendamientos Financieros							
<b>2. Otros Pasivos</b>					2,954.3		
<b>3. Total de la Deuda Pública y Otros Pasivos (3=1+2)</b>					2,954.3		
<b>4. Deuda Contingente 1 (Informativo)</b>							
A. Deuda Contingente 1							
B. Deuda Contingente 2							
C. Deuda Contingente XX							
<b>5. Valor de Instrumentos Bono Cupón Cero 2 (Informativo)</b>							
A. Instrumento Bono Cupón Cero 1							
B. Instrumento Bono Cupón Cero 2							
C. Instrumento Bono Cupón Cero XX							

1 Se refiere a cualquier Financiamiento sin fuente o garantía de pago definida, que sea asumida de manera solidaria o subsidiaria por las Entidades Federativas con sus Municipios, organismos descentralizados y empresas de participación estatal mayoritaria y fideicomisos, locales o municipales, y por los Municipios con sus respectivos organismos descentralizados y empresas de participación municipal mayoritaria.

2 Se refiere al valor del Bono Cupón Cero que respalda el pago de los créditos asociados al mismo (Activo).

Obligaciones a Corto Plazo (k)	Monto Contratado (l)	Plazo Pactado (m)	Tasa de Interés (n)	Comisiones y Costos Relacionados (o)	Tasa Efectiva (p)
<b>6. Obligaciones a Corto Plazo (Informativo)</b>					
A. Crédito 1	<b>No Aplica</b>				
B. Crédito 2					
C. Crédito XX					

Tribunal de Justicia Administrativa del Estado de México										
Informe Analítico de Obligaciones Diferentes de Financiamientos										
Al 31 de Diciembre de 2018										
(Miles de Pesos)										
Denominación de las Obligaciones Diferentes de Financiamiento (c)	Fecha del Contrato (d)	Fecha de Inicio de Operación del Proyecto (e)	Fecha de Vencimiento (f)	Monto de la Inversión Pactado (g)	Plazo Pactado (h)	Monto Promedio Mensual del Pago de la Contraprestación (i)	Monto Promedio Mensual del Pago de la Contraprestación Correspondiente al Pago de Inversión (j)	Monto Pagado de la Inversión al XX de XXXX de 20XX (k)	Monto Pagado de la Inversión Actualizado al XX de XXXX de 20XX (l)	Saldo Pendiente por Pagar de la Inversión al XX de XXXX de 20XX (m = g - l)
<b>A. Asociaciones Público Privadas (APP's)</b> (A=a+b+c+d)										
a) APP 1										
b) APP 2										
c) APP 3										
d) APP XX										
<b>B. Otros Instrumentos (B=a+b+c+d)</b>										
a) Otro Instrumento 1										
b) Otro Instrumento 2										
c) Otro Instrumento 3										
d) Otro Instrumento XX										
<b>C. Total de Obligaciones Diferentes de Financiamiento (C=A+B)</b>										

No Aplica

CUENTA PÚBLICA DEL GOBIERNO, ORGANISMOS AUXILIARES Y AUTÓNOMOS DEL ESTADO DE MÉXICO 2018

**Tribunal de Justicia Administrativa del Estado de México**  
**Balance Presupuestario**  
**Del 1 de Enero al 31 de Diciembre de 2018**  
**(Miles de Pesos)**

Concepto	Estimado / Aprobado	Devengado	Recaudado / Pagado
<b>A. Ingresos Totales (A = A1+A2+A3)</b>	193,973.8	166,132.6	166,132.6
A1. Ingresos de Libre Disposición	193,973.8	166,132.6	166,132.6
A2. Transferencias Federales Etiquetadas			
A3. Financiamiento Neto			
<b>B. Egresos Presupuestarios<sup>1</sup> (B = B1+B2)</b>	193,973.8	162,617.9	162,617.9
B1. Gasto No Etiquetado (sin incluir Amortización de la Deuda Pública)	193,973.8	162,617.9	162,617.9
B2. Gasto Etiquetado (sin incluir Amortización de la Deuda Pública)			
<b>C. Remanentes del Ejercicio Anterior (C = C1 + C2)</b>			
C1. Remanentes de Ingresos de Libre Disposición Aplicados en el Período			
C2. Remanentes de Transferencias Federales Etiquetadas Aplicados en el Período			
<b>I. Balance Presupuestario (I = A - B + C)</b>		3,514.7	3,514.7
<b>II. Balance Presupuestario sin Financiamiento Neto (II = I - A3)</b>		3,514.7	3,514.7
<b>III. Balance Presupuestario sin Financiamiento Neto y sin Remanentes del Ejercicio Anterior (III = II - C)</b>		3,514.7	3,514.7

Concepto	Aprobado	Devengado	Pagado
<b>E. Intereses, Comisiones y Gastos de la Deuda (E = E1+E2)</b>			
E1. Intereses, Comisiones y Gastos de la Deuda con Gasto No Etiquetado			
E2. Intereses, Comisiones y Gastos de la Deuda con Gasto Etiquetado			
<b>IV. Balance Primario (IV = III + E)</b>		3,514.7	3,514.7

Concepto	Estimado / Aprobado	Devengado	Recaudado / Pagado
<b>F. Financiamiento (F = F1 + F2)</b>			
F1. Financiamiento con Fuente de Pago de Ingresos de Libre Disposición			
F2. Financiamiento con Fuente de Pago de Transferencias Federales Etiquetadas			
<b>G. Amortización de la Deuda (G = G1 + G2)</b>			
G1. Amortización de la Deuda Pública con Gasto No Etiquetado			
G2. Amortización de la Deuda Pública con Gasto Etiquetado			
<b>A3. Financiamiento Neto (A3 = F - G)</b>			

Concepto	Estimado / Aprobado	Devengado	Recaudado / Pagado
A1. Ingresos de Libre Disposición	193,973.8	166,132.6	166,132.6
<b>A3.1 Financiamiento Neto con Fuente de Pago de Ingresos de Libre Disposición (A3.1 = F1 - G1)</b>			
F1. Financiamiento con Fuente de Pago de Ingresos de Libre Disposición			
G1. Amortización de la Deuda Pública con Gasto No Etiquetado			
B1. Gasto No Etiquetado (sin incluir Amortización de la Deuda Pública)	193,973.8	162,617.9	162,617.9
C1. Remanentes de Ingresos de Libre Disposición Aplicados en el Período			
<b>V. Balance Presupuestario de Recursos Disponibles (V = A1 + A3.1 - B1 + C1)</b>		3,514.7	3,514.7
<b>VI. Balance Presupuestario de Recursos Disponibles sin Financiamiento Neto (VI = V - A3.1)</b>		3,514.7	3,514.7

Concepto	Estimado / Aprobado	Devengado	Recaudado / Pagado
A2. Transferencias Federales Etiquetadas			
<b>A3.2 Financiamiento Neto con Fuente de Pago de Transferencias Federales Etiquetadas (A3.2 = F2 - G2)</b>			
F2. Financiamiento con Fuente de Pago de Transferencias Federales Etiquetadas			
G2. Amortización de la Deuda Pública con Gasto Etiquetado			
B2. Gasto Etiquetado (sin incluir Amortización de la Deuda Pública)			
C2. Remanentes de Transferencias Federales Etiquetadas Aplicados en el Período			
<b>VII. Balance Presupuestario de Recursos Etiquetados (VII = A2 + A3.2 - B2 + C2)</b>			
<b>VIII. Balance Presupuestario de Recursos Etiquetados sin Financiamiento Neto (VIII = VII - A3.2)</b>			



Tribunal de Justicia Administrativa del Estado de México						
Estado Analítico de Ingresos Detallado - LDF						
Del 1 de Enero al 31 de Diciembre de 2018						
(Miles de Pesos)						
Concepto	Ingreso					Diferencia
	Estimado	Ampliaciones/ (Reducciones)	Modificado	Devengado	Recaudado	
<b>Ingresos de Libre Disposición</b>						
A. Impuestos						
B. Cuotas y Aportaciones de Seguridad Social						
C. Contribuciones de Mejoras						
D. Derechos						
E. Productos						
F. Aprovechamientos						
G. Ingresos por Ventas de Bienes y Servicios						
<b>H. Participaciones</b> (H=h1+h2+h3+h4+h5+h6+h7+h8+h9+h10+h11)						
h1) Fondo General de Participaciones						
h2) Fondo de Fomento Municipal						
h3) Fondo de Fiscalización y Recaudación						
h4) Fondo de Compensación						
h5) Fondo de Extracción de Hidrocarburos						
h6) Impuesto Especial Sobre Producción y Servicios						
h7) 0.136% de la Recaudación Federal Participable						
h8) 3.7% Sobre Extracción de Petróleo						
h9) Gasolinas y Diésel						
h10) Fondo del Impuesto Sobre la Renta						
h11) Fondo de Estabilización de los Ingresos de las Entidades Federativas						
I. Incentivos Derivados de la Colaboración Fiscal (I=i1+i2+i3+i4+i5)						
i1) Tenencia o Uso de Vehículos						
i2) Fondo de Compensación ISAN						
i3) Impuesto Sobre Automóviles Nuevos						
i4) Fondo de Compensación de Repesos-Intermedios						
i5) Otros Incentivos Económicos						
J. Transferencias	193,546.3		193,546.3	165,690.7	165,690.7	27,855.6
K. Convenios						
k1) Otros Convenios y Subsidios						
L. Otros Ingresos de Libre Disposición (L=l1+l2)		427.5	-427.5	441.9	441.9	-869.4
l1) Participaciones en Ingresos Locales						
l2) Otros Ingresos de Libre Disposición		427.5	427.5	441.9	441.9	-14.4
<b>I. Total de Ingresos de Libre Disposición</b> (I=A+B+C+D+E+F+G+H+I+J+K+L)	193,546.3	427.5	193,973.8	166,132.6	166,132.6	27,841.2
<b>Ingresos Excedentes de Ingresos de Libre Disposición</b>						
<b>Transferencias Federales Etiquetadas</b>						
<b>A. Aportaciones (A=a1+a2+a3+a4+a5+a6+a7+a8)</b>						
a1) Fondo de Aportaciones para la Nómina Educativa y Gasto Operativo						
a2) Fondo de Aportaciones para los Servicios de Salud						
a3) Fondo de Aportaciones para la Infraestructura Social						
a4) Fondo de Aportaciones para el Fortalecimiento de los Municipios y de las Demarcaciones Territoriales del Distrito Federal						
a5) Fondo de Aportaciones Múltiples						
a6) Fondo de Aportaciones para la Educación Tecnológica y de Adultos						
a7) Fondo de Aportaciones para la Seguridad Pública de los Estados y del Distrito Federal						
a8) Fondo de Aportaciones para el Fortalecimiento de las Entidades Federativas						
<b>B. Convenios (B=b1+b2+b3+b4)</b>						
b1) Convenios de Protección Social en Salud						
b2) Convenios de Descentralización						
b3) Convenios de Reasignación						
b4) Otros Convenios y Subsidios						
<b>C. Fondos Distintos de Aportaciones (C=c1+c2)</b>						
c1) Fondo para Entidades Federativas y Municipios Productores de Hidrocarburos						
c2) Fondo Minero						
D. Transferencias, Subsidios y Subvenciones, y Pensiones y Jubilaciones						
E. Otras Transferencias Federales Etiquetadas						
<b>II. Total de Transferencias Federales Etiquetadas (II = A + B + C + D + E)</b>						
<b>III. Ingresos Derivados de Financiamientos (III = A)</b>						
A. Ingresos Derivados de Financiamientos						
<b>IV. Total de Ingresos (IV = I + II + III)</b>	193,546.3	427.5	193,973.8	166,132.6	166,132.6	27,841.2
<b>Datos Informativos</b>						
1. Ingresos Derivados de Financiamientos con Fuente de Pago de Ingresos de Libre Disposición						
2. Ingresos Derivados de Financiamientos con Fuente de Pago de Transferencias Federales Etiquetadas						
3. Ingresos Derivados de Financiamientos (3 = 1 + 2)						

CUENTA PÚBLICA DEL GOBIERNO, ORGANISMOS AUXILIARES Y AUTÓNOMOS DEL ESTADO DE MÉXICO 2018

Tribunal de Justicia Administrativa del Estado de México  
 Estado Analítico del Ejercicio del Presupuesto de Egresos Detallado - LDF  
 Clasificación por Objeto del Gasto (Capítulo y Concepto)  
 Del 1 de Enero al 31 de Diciembre de 2018  
 (Miles de Pesos)

Concepto	Egresos					Subejercicio
	Aprobado	Ampliaciones/ (Reducciones)	Modificado	Devengado	Pagado	
<b>I. Gasto No Etiquetado (I=A+B+C+D+E+F+G+H+I)</b>	<b>193,546.3</b>	<b>427.5</b>	<b>193,973.8</b>	<b>162,617.9</b>	<b>162,617.9</b>	<b>31,355.9</b>
<b>A. Servicios Personales (A=a1+a2+a3+a4+a5+a6+a7)</b>	<b>161,847.5</b>		<b>161,847.5</b>	<b>132,607.6</b>	<b>132,607.6</b>	<b>29,239.9</b>
a1) Remuneraciones al Personal de Carácter Permanente	54,014.7	-7,087.2	46,927.5	46,624.9	46,624.9	302.6
a2) Remuneraciones al Personal de Carácter Transitorio						
a3) Remuneraciones Adicionales y Especiales	81,286.2	8,015.6	89,301.8	67,754.9	67,754.9	21,546.9
a4) Seguridad Social	10,844.4	3,005.3	13,849.7	12,597.5	12,597.5	1,252.2
a5) Otras Prestaciones Sociales y Económicas	5,702.2	-4,196.6	1,505.6	5,367.5	5,367.5	6,138.1
a6) Previsiones						
a7) Pago de Estímulos a Servidores Públicos		262.9	262.9	262.8	262.8	0.1
<b>B. Materiales y Suministros (B=b1+b2+b3+b4+b5+b6+b7+b8+b9)</b>	<b>8,378.1</b>	<b>2,400.0</b>	<b>10,778.1</b>	<b>10,314.1</b>	<b>10,314.1</b>	<b>464.0</b>
b1) Materiales de Administración, Emisión de Documentos y Artículos Oficiales	4,380.6	1,407.0	5,787.6	5,508.9	5,508.9	278.7
b2) Alimentos y Utensilios	66.0	163.9	229.9	228.2	228.2	17
b3) Materias Primas y Materiales de Producción y Comercialización						
b4) Materiales y Artículos de Construcción y de Reparación	642.5	363.3	1,005.8	875.3	875.3	130.5
b5) Productos Químicos, Farmacéuticos y de Laboratorio	7.8	3.5	11.3	9.3	9.3	2.0
b6) Combustibles, Lubricantes y Aditivos	3,144.0	-423.7	2,720.3	2,704.8	2,704.8	15.5
b7) Vestuario, Blancos, Prendas de Protección y Artículos Deportivos	75.7	136.0	211.7	184.6	184.6	27.1
b8) Materiales y Suministros Para Seguridad						
b9) Herramientas, Refacciones y Accesorios Menores	615	750.0	815	803.0	803.0	8.5
<b>C. Servicios Generales (C=c1+c2+c3+c4+c5+c6+c7+c8+c9)</b>	<b>23,320.7</b>	<b>-3,324.8</b>	<b>19,995.9</b>	<b>18,352.1</b>	<b>18,352.1</b>	<b>1,643.8</b>
c1) Servicios Básicos	2,347.8	-1,356.9	990.9	846.5	846.5	144.4
c2) Servicios de Arrendamiento	2,123.9	412.5	2,536.4	2,536.3	2,536.3	0.1
c3) Servicios Profesionales, Científicos, Técnicos y Otros Servicios	3,414.4	1,050.3	4,464.7	4,215.9	4,215.9	248.8
c4) Servicios Financieros, Bancarios y Comerciales	779.7	250.3	1,030.0	1,029.8	1,029.8	0.2
c5) Servicios de Instalación, Reparación, Mantenimiento y Conservación	6,726.6	-502.6	6,224.0	6,178.7	6,178.7	313
c6) Servicios de Comunicación Social y Publicidad	3,577.0	-254.1	3,322.9	2,107.8	2,107.8	1,215.1
c7) Servicios de Traslado y Viáticos	1,827.4	-1,070.4	757.0	755.2	755.2	18
c8) Servicios Oficiales						
c9) Otros Servicios Generales	2,537.9	-1,853.9	684.0	681.9	681.9	2.1
<b>D. Transferencias, Asignaciones, Subsidios y Otras Ayudas (D=d1+d2+d3+d4+d5+d6+d7+d8+d9)</b>						
d1) Transferencias Internas y Asignaciones al Sector Público						
d2) Transferencias al Resto del Sector Público						
d3) Subsidios y Subvenciones						
d4) Ayudas Sociales						
d5) Pensiones y Jubilaciones						
d6) Transferencias a Fideicomisos, Mandatos y Otros Análogos						
d7) Transferencias a la Seguridad Social						
d8) Donativos						
d9) Transferencias al Exterior						
<b>E. Bienes Muebles, Inmuebles e Intangibles (E=e1+e2+e3+e4+e5+e6+e7+e8+e9)</b>		<b>1,352.3</b>	<b>1,352.3</b>	<b>1,344.1</b>	<b>1,344.1</b>	<b>8.2</b>
e1) Mobiliario y Equipo de Administración		387.9	387.9	379.9	379.9	8.0
e2) Mobiliario y Equipo Educativo y Recreativo						
e3) Equipo e Instrumental Médico y de Laboratorio						
e4) Vehículos y Equipo de Transporte		945.5	945.5	945.4	945.4	0.1
e5) Equipo de Defensa y Seguridad						
e6) Maquinaria, Otros Equipos y Herramientas		8.9	8.9	8.8	8.8	0.1
e7) Activos Biológicos						
e8) Bienes Inmuebles						
e9) Activos Intangibles						
<b>F. Inversión Pública (F=f1+f2+f3)</b>						
f1) Obra Pública en Bienes de Dominio Público						
f2) Obra Pública en Bienes Propios						
f3) Proyectos Productivos y Acciones de Fomento						
<b>G. Inversiones Financieras y Otras Provisiones (G=g1+g2+g3+g4+g5+g6+g7)</b>						
g1) Inversiones Para el Fomento de Actividades Productivas						
g2) Acciones y Participaciones de Capital						
g3) Compra de Títulos y Valores						
g4) Concesión de Préstamos						
g5) Inversiones en Fideicomisos, Mandatos y Otros Análogos						
Fideicomiso de Desastres Naturales (Informativo)						
g6) Otras Inversiones Financieras						
g7) Provisiones para Contingencias y Otras Erogaciones Especiales						
<b>H. Participaciones y Aportaciones (H=h1+h2+h3)</b>						
h1) Participaciones						
h2) Aportaciones						
h3) Convenios						
<b>I. Deuda Pública (I=i1+i2+i3+i4+i5+i6+i7)</b>						
i1) Amortización de la Deuda Pública						
i2) Intereses de la Deuda Pública						
i3) Comisiones de la Deuda Pública						
i4) Gastos de la Deuda Pública						
i5) Costo por Coberturas						
i6) Apoyos Financieros						
i7) Adeudos de Ejercicios Fiscales Anteriores (ADEFAS)						

## T J A

Concepto	Egresos					Subejercicio
	Aprobado	Ampliaciones/ (Reducciones)	Modificado	Devengado	Pagado	
<b>II. Gasto Etiquetado (II=A+B+C+D+E+F+G+H+I)</b>						
<b>A. Servicios Personales (A=a1+a2+a3+a4+a5+a6+a7)</b>						
a1) Remuneraciones al Personal de Carácter Permanente						
a2) Remuneraciones al Personal de Carácter Transitorio						
a3) Remuneraciones Adicionales y Especiales						
a4) Seguridad Social						
a5) Otras Prestaciones Sociales y Económicas						
a6) Previsiones						
a7) Pago de Estímulos a Servidores Públicos						
<b>B. Materiales y Suministros (B=b1+b2+b3+b4+b5+b6+b7+b8+b9)</b>						
b1) Materiales de Administración, Emisión de Documentos y Artículos Oficiales						
b2) Alimentos y Utensilios						
b3) Materias Primas y Materiales de Producción y Comercialización						
b4) Materiales y Artículos de Construcción y de Reparación						
b5) Productos Químicos, Farmacéuticos y de Laboratorio						
b6) Combustibles, Lubricantes y Aditivos						
b7) Vestuario, Blancos, Prendas de Protección y Artículos Deportivos						
b8) Materiales y Suministros Para Seguridad						
b9) Herramientas, Refacciones y Accesorios Menores						
<b>C. Servicios Generales (C=c1+c2+c3+c4+c5+c6+c7+c8+c9)</b>						
c1) Servicios Básicos						
c2) Servicios de Arrendamiento						
c3) Servicios Profesionales, Científicos, Técnicos y Otros Servicios						
c4) Servicios Financieros, Bancarios y Comerciales						
c5) Servicios de Instalación, Reparación, Mantenimiento y Conservación						
c6) Servicios de Comunicación Social y Publicidad						
c7) Servicios de Traslado y Viáticos						
c8) Servicios Oficiales						
c9) Otros Servicios Generales						
<b>D. Transferencias, Asignaciones, Subsidios y Otras Ayudas (D=d1+d2+d3+d4+d5+d6+d7+d8+d9)</b>						
d1) Transferencias Internas y Asignaciones al Sector Público						
d2) Transferencias al Resto del Sector Público						
d3) Subsidios y Subvenciones						
d4) Ayudas Sociales						
d5) Pensiones y Jubilaciones						
d6) Transferencias a Fideicomisos, Mandatos y Otros Análogos						
d7) Transferencias a la Seguridad Social						
d8) Donativos						
d9) Transferencias al Exterior						
<b>E. Bienes Muebles, Inmuebles e Intangibles (E=e1+e2+e3+e4+e5+e6+e7+e8+e9)</b>						
e1) Mobiliario y Equipo de Administración						
e2) Mobiliario y Equipo Educativo y Recreativo						
e3) Equipo e Instrumental Médico y de Laboratorio						
e4) Vehículos y Equipo de Transporte						
e5) Equipo de Defensa y Seguridad						
e6) Maquinaria, Otros Equipos y Herramientas						
e7) Activos Biológicos						
e8) Bienes Inmuebles						
e9) Activos Intangibles						
<b>F. Inversión Pública (F=f1+f2+f3)</b>						
f1) Obra Pública en Bienes de Dominio Público						
f2) Obra Pública en Bienes Propios						
f3) Proyectos Productivos y Acciones de Fomento						
<b>G. Inversiones Financieras y Otras Provisiones (G=g1+g2+g3+g4+g5+g6+g7)</b>						
g1) Inversiones Para el Fomento de Actividades Productivas						
g2) Acciones y Participaciones de Capital						
g3) Compra de Títulos y Valores						
g4) Concesión de Préstamos						
g5) Inversiones en Fideicomisos, Mandatos y Otros Análogos						
Fideicomiso de Desastres Naturales (Informativo)						
g6) Otras Inversiones Financieras						
g7) Provisiones para Contingencias y Otras Erogaciones Especiales						
<b>H. Participaciones y Aportaciones (H=h1+h2+h3)</b>						
h1) Participaciones						
h2) Aportaciones						
h3) Convenios						
<b>I. Deuda Pública (I=i1+i2+i3+i4+i5+i6+i7)</b>						
i1) Amortización de la Deuda Pública						
i2) Intereses de la Deuda Pública						
i3) Comisiones de la Deuda Pública						
i4) Gastos de la Deuda Pública						
i5) Costo por Coberturas						
i6) Apoyos Financieros						
i7) Adeudos de Ejercicios Fiscales Anteriores (ADEFAS)						
<b>III. Total de Egresos (III = I + II)</b>	193,546.3	427.5	193,973.8	162,617.9	162,617.9	31,355.9

<b>Tribunal de Justicia Administrativa del Estado de México</b> <b>Estado Analítico del Ejercicio del Presupuesto de Egresos Detallado</b> <b>Clasificación Administrativa</b> <b>Del 1 de Enero al 31 de Diciembre de 2018</b> <b>(Miles de Pesos)</b>						
Concepto ©	Egresos					Subejercicio
	Aprobado	Ampliaciones/ (Reducciones)	Modificado	Devengado	Pagado	
<b>I. Gasto No Etiquetado (I=A+B+C+D+E+F+G+H)</b>	193,546.3	427.5	193,973.8	162,617.9	162,617.9	31,355.9
Tribunal de Justicia Administrativa del Estado de México (400M)	193,546.3	427.5	193,973.8	162,617.9	162,617.9	31,355.9
<b>II. Gasto Etiquetado (II=A+B+C+D+E+F+G+H)</b>						
Tribunal de Justicia Administrativa del Estado de México (400M)						
<b>III. Total de Egresos (III = I + II)</b>	193,546.3	427.5	193,973.8	162,617.9	162,617.9	31,355.9

**Tribunal de Justicia Administrativa del Estado de México**  
**Estado Analítico del Ejercicio del Presupuesto de Egresos Detallado**  
**Clasificación Funcional (Finalidad y Función)**  
**Del 1 de Enero al 31 de Diciembre de 2018**  
**(Miles de Pesos)**

Concepto (c)	Egresos					Subejercicio
	Aprobado (d)	Ampliaciones/ (Reducciones)	Modificado	Devengado	Pagado	
<b>I. Gasto No Etiquetado (I=A+B+C+D)</b>	193,546.3	427.5	193,973.8	162,617.9	162,617.9	31,355.9
<b>A. Gobierno (A=a1+a2+a3+a4+a5+a6+a7+a8)</b>	193,546.3	427.5	193,973.8	162,617.9	162,617.9	31,355.9
a1) Legislación						
a2) Justicia	193,546.3	427.5	193,973.8	162,617.9	162,617.9	31,355.9
a3) Coordinación de la Política de Gobierno						
a4) Relaciones Exteriores						
a5) Asuntos Financieros y Hacendarios						
a6) Seguridad Nacional						
a7) Asuntos de Orden Público y de Seguridad Interior						
a8) Otros Servicios Generales						
<b>B. Desarrollo Social (B=b1+b2+b3+b4+b5+b6+b7)</b>						
b1) Protección Ambiental						
b2) Vivienda y Servicios a la Comunidad						
b3) Salud						
b4) Recreación, Cultura y Otras Manifestaciones Sociales						
b5) Educación						
b6) Protección Social						
b7) Otros Asuntos Sociales						
<b>C. Desarrollo Económico (C=c1+c2+c3+c4+c5+c6+c7+c8+c9)</b>						
c1) Asuntos Económicos, Comerciales y Laborales en General						
c2) Agropecuaria, Silvicultura, Pesca y Caza						
c3) Combustibles y Energía						
c4) Minería, Manufacturas y Construcción						
c5) Transporte						
c6) Comunicaciones						
c7) Turismo						
c8) Ciencia, Tecnología e Innovación						
c9) Otras Industrias y Otros Asuntos Económicos						
<b>D. Otras No Clasificadas en Funciones Anteriores (D=d1+d2+d3+d4)</b>						
d1) Transacciones de la Deuda Pública / Costo Financiero de la Deuda						
d2) Transferencias, Participaciones y Aportaciones Entre Diferentes Niveles y Ordenes de Gobierno						
d3) Saneamiento del Sistema Financiero						
d4) Adeudos de Ejercicios Fiscales Anteriores						
<b>II. Gasto Etiquetado (II=A+B+C+D)</b>						
<b>A. Gobierno (A=a1+a2+a3+a4+a5+a6+a7+a8)</b>						
a1) Legislación						
a2) Justicia						
a3) Coordinación de la Política de Gobierno						
a4) Relaciones Exteriores						
a5) Asuntos Financieros y Hacendarios						
a6) Seguridad Nacional						
a7) Asuntos de Orden Público y de Seguridad Interior						
a8) Otros Servicios Generales						
<b>B. Desarrollo Social (B=b1+b2+b3+b4+b5+b6+b7)</b>						
b1) Protección Ambiental						
b2) Vivienda y Servicios a la Comunidad						
b3) Salud						
b4) Recreación, Cultura y Otras Manifestaciones Sociales						
b5) Educación						
b6) Protección Social						
b7) Otros Asuntos Sociales						
<b>C. Desarrollo Económico (C=c1+c2+c3+c4+c5+c6+c7+c8+c9)</b>						
c1) Asuntos Económicos, Comerciales y Laborales en General						
c2) Agropecuaria, Silvicultura, Pesca y Caza						
c3) Combustibles y Energía						
c4) Minería, Manufacturas y Construcción						
c5) Transporte						
c6) Comunicaciones						
c7) Turismo						
c8) Ciencia, Tecnología e Innovación						
c9) Otras Industrias y Otros Asuntos Económicos						
<b>D. Otras No Clasificadas en Funciones Anteriores (D=d1+d2+d3+d4)</b>						
d1) Transacciones de la Deuda Pública / Costo Financiero de la Deuda						
d2) Transferencias, Participaciones y Aportaciones Entre Diferentes Niveles y Ordenes de Gobierno						
d3) Saneamiento del Sistema Financiero						
d4) Adeudos de Ejercicios Fiscales Anteriores						
<b>III. Total de Egresos (III = I + II)</b>	193,546.3	427.5	193,973.8	162,617.9	162,617.9	31,355.9

CUENTA PÚBLICA DEL GOBIERNO, ORGANISMOS AUXILIARES Y AUTÓNOMOS DEL ESTADO DE MÉXICO 2018

**Tribunal de Justicia Administrativa del Estado de México**  
**Estado Analítico del Ejercicio del Presupuesto de Egresos Detallado**  
**Clasificación de Servicios Personales por Categoría**  
**Del 1 de Enero al 31 de Diciembre de 2018**  
**(Miles de Pesos)**

Concepto (c)	Egresos					Subejercicio
	Aprobado	Ampliaciones/ (Reducciones)	Modificado	Devengado	Pagado	
<b>I. Gasto No Etiquetado (I=A+B+C+D+E+F)</b>	161,847.5		161,847.5	132,607.6	132,607.6	29,239.9
A. Personal Administrativo y de Servicio Público	161,847.5		161,847.5	132,607.6	132,607.6	29,239.9
B. Magisterio						
<b>C. Servicios de Salud (C=c1+c2)</b>						
c1) Personal Administrativo						
c2) Personal Médico, Paramédico y afin						
D. Seguridad Pública						
<b>E. Gastos asociados a la implementación de nuevas leyes federales o reformas a las mismas (E = e1 + e2)</b>						
e1) Nombre del Programa o Ley 1						
e2) Nombre del Programa o Ley 2						
F. Sentencias laborales definitivas						
<b>II. Gasto Etiquetado (II=A+B+C+D+E+F)</b>						
A. Personal Administrativo y de Servicio Público						
B. Magisterio						
<b>C. Servicios de Salud (C=c1+c2)</b>						
c1) Personal Administrativo						
c2) Personal Médico, Paramédico y afin						
D. Seguridad Pública						
<b>E. Gastos asociados a la implementación de nuevas leyes federales o reformas a las mismas (E = e1 + e2)</b>						
e1) Nombre del Programa o Ley 1						
e2) Nombre del Programa o Ley 2						
F. Sentencias laborales definitivas						
<b>III. Total del Gasto en Servicios Personales (III = I + II)</b>	161,847.5		161,847.5	132,607.6	132,607.6	29,239.9